




GIZARTE POLITIKAK POLITICAS SOCIALES



2020ko Memoria



GIZARTE POLITIKETAKO DEPARTAMENTUA

DEPARTAMENTO DE POLÍTICAS SOCIALES

2020ko

MEMORIA

AURKEZPENA

Memoria honetan 2020an zehar egindako jarduera garrantzitsuenak jaso ditugu, kudeatutako programa eta prestazioak kontsultatzeko aukera eman eta Gizarte Politikako Departamentuak egindako jardueri buruzko ikuspegi orokorra eta zeharkakoa eskaintzeko.

2020 urtean, COVID-19k eragindako pandemiaren etorrerak eragin handia izan du Departamentuaren jarduera-eremuetan.

Eragin berezia izan du kolektibo ahulenean, mendetasuna duten adinekoen kolektiboan, eta martxotik abendura bitartean COVIDen eraginez **302** egoiliar hil dira.

Pandemiaren hasieran, egoiliarrak isolatzea eta bisitak mugatzea erabaki zen, eta zentroko langileei babes-ekipoak eman zitzaizkien hornikuntza egon zenean.

Suhiltzaileen Foru Zerbitzuak eta enpresa espezializatuek desinfektatzeko eta garbiketa intentsiboa egiteko ekintzak egin zituzten eragindako zentroetan.

2020ko martxoan COVID-19 talka-plan bat egin zen pandemiari erantzun estrategiko eta koordinatua emateko.

Plan hori 7 jarduera-ildotan eta 50 ekintzatan hedatu zen, krisi-kabinete batek gainbegiratuta.

Planaren helburu estrategikoak **4** izan dira:

PRESENTACIÓN

La Memoria que presentamos recoge las actividades más relevantes realizadas durante 2020, con el objetivo de ofrecer una herramienta que permita consultar los distintos servicios y prestaciones gestionados, así como disponer de una perspectiva global y transversal sobre el conjunto de actuaciones del Departamento de Políticas Sociales.

En 2020, la llegada de la pandemia provocada por la COVID-19 ha tenido un fuerte impacto en los distintos ámbitos de actuación del Departamento.

Especial incidencia ha tenido en el colectivo más vulnerable, el de personas mayores dependientes y desde marzo hasta diciembre han fallecido por COVID **302** personas residentes.

Al comienzo de la pandemia se optó por aislar a las personas residentes y restringir las visitas y en cuanto hubo abastecimiento se dotó de equipos de protección al personal de los centros.

El Servicio foral de bomberos y empresas especializadas realizaron acciones de desinfección y limpieza intensiva en los centros afectados.

En marzo de 2020 se elaboró un plan de choque COVID-19 para dar una respuesta estratégica y coordinada ante la pandemia.

Este plan se desplegó en 7 líneas de actuación y 50 acciones, bajo la supervisión de un gabinete de crisis.

Han sido **4** los objetivos estratégicos del plan:

1.- Kutsadura bidezko hedapenari aurrea hartzea.

2.- Hedapenari eustea.

3.- Egoera larrienak zerbitzu eta baliabideen bidez indartzea.

4.- Senideei eta hurbilekoei informazioa ematea, eta Gipuzkoako gizarteari hartutako neurrien berri ematea.

Era berean, zentroak berregituratu behar izan ziren COVID gaixoen isolamendua bermatzeko eta sintoma larrienak dituzten pertsonak tratatzeko baliabideak emateko. Guztira, erreferentziako 3 zentro prestatu ziren; hasiera batean, Donostiako Gurutze Gorriaren Ospitalea jarri zen pertsona horien eskura, eta, ondoren, bi solairuak gaitu ziren Eibarko ospitalean, bai eta Ordiziako San Jose egoitza ere.

Bestalde, bajako eta errefortzuko langileen ordezkapena kudeatu behar izan zen, lan-poltsak sortuz eta langile guztien aparteko dedikazioaren bidez.

Pandemiaren lehen olatuan, 2020ko martxotik uztaile, adineko pertsonentzako egoitzetan 577 erabiltzaile positibo izan ziren, 167 pertsona hil ziren eta gainerakoak sendatu egin ziren. Baliabide guztietan 587 erabiltzaile positibo izan ziren eta **169** hil ziren

Pandemiaren bigarren olatuan, 2020ko abuztutik abendura, adineko pertsonentzako egoitzetan 777 erabiltzaile positibo izan ziren, 135 pertsona hil ziren eta gainerakoak sendatu egin ziren. Baliabide guztietan 928 erabiltzaile positibo izan ziren eta **169** hil ziren

1.- Prevenir la propagación por contagio.

2.- Contener la propagación.

3.- Reforzar con servicios y recursos las situaciones más graves.

4.- Informar a familiares y personas allegadas, así como comunicar a la sociedad guipuzcoana las medidas adoptadas.

Ha habido que reestructurar los centros para garantizar el aislamiento de enfermos de COVID y dotar de recursos para el tratamiento de personas con síntomas más graves. En total se habilitaron 3 centros de referencia; en un primer momento se puso a disposición de estas personas el Hospital de Cruz Roja de Donostia y posteriormente se habilitaron las 2 plantas el hospital de Eibar, así como la residencia San José de Ordizia.

Por otro lado, hubo que gestionar la sustitución del personal de baja y de refuerzo con la creación de bolsas de trabajo y la dedicación extraordinaria de todo el personal.

En la primera ola de la pandemia, de marzo a julio de 2020, en las residencias para personas mayores hubo 577 personas usuarias positivas, fallecieron 167 personas y el resto se curaron. En todos los recursos fueron 587 las personas usuarias positivas y fallecieron **169**.

En la segunda ola de la pandemia, de agosto a diciembre de 2020, en las residencias para personas mayores hubo 777 personas usuarias positivas, fallecieron 135 personas y el resto se curaron. En todos los recursos fueron 928 las personas usuarias positivas y fallecieron **169**.

Guztira, 2020an, **1.515** erabiltzaile positiboak izan ziren COVID-19ren ondorioz eta **321** pertsona hil ziren, horietatik 302 adineko pertsonentzako egoitzetan, urtean zehar adineko pertsonentzako egoitzetan artatutako pertsonen % 5,5.

Langileei dagokienez, ez da heriotzarik izan.

Pandemiaren bigarren olatuan, 2020ko abenduaren 31n, **663** langilek eman zuten emaitza positiboa (520 adinekoentzako egoitzetan), **510** negatibizatuta zeuden (%77) eta 153 aktibo zeuden (%23).

2021ean txertoak iritsi dira, eta 2021eko otsailean negatibizatu egin ziren COVIDekin geratzen ziren azken pertsonak. Azken saldoa: **357** hildako: 323 adinekoentzako egoitzetan, 30 adinekoentzako eguneko zentroetan, 2 soziosanitarioan, 1 desgaitasuna dutenentzako egoitza batean eta 1 desgaitasuna dutenentzako eguneko zentro batean.

Nabarmentzekoa da inplikaturako eragile guztiek egindako ahalegin handia: Eusko Jaurlaritzako Osasun Saila, Gipuzkoako Foru Aldundiko Prebentzio eta Salbamendu Zerbitzua, Departamentuko langileak udalak eta bereziki, Departamentuak kudeatzen dituen zentro ezberdinetako langileak.

Beste arlo batean, Gizarte Politikako Departamentuaren 2020ko aurrekontua: **401,38 milioi eurokoa** izan da, hots, Gipuzkoako Foru Aldundiaren (864 milioi euro) aurrekontu osoaren **%46a**.

En total, en 2020, hubo **1.515** personas usuarias positivas por COVID-19 y fallecieron **321** personas, 302 de ellas en residencias para personas mayores, un 5,5% de las personas atendidas a lo largo del año en las residencias para personas mayores.

En cuanto al personal, no ha habido ningún fallecimiento.

Desde marzo hasta diciembre de 2020, **663** personas empleadas habían resultado positivas (520 en residencias para personas mayores), **510** estaban negativizadas (77%) y **153** permanecían activas (23%).

En 2021 han llegado las vacunaciones y en febrero de 2021 se negativizaron las últimas personas que quedaban con COVID. Saldo final: **357** personas fallecidas: 323 en residencias para personas mayores, 30 en centros de día para personas mayores, 2 en sociosanitario, 1 en una residencia para personas con discapacidad y 1 en un centro de día para personas con discapacidad.

Cabe destacar el enorme esfuerzo realizado por todos los agentes implicados: Departamento de Sanidad del Gobierno Vasco, Servicio de Prevención y Salvamento de la Diputación Foral de Gipuzkoa, personal del Departamento, ayuntamientos, así como la especial dedicación del personal de los distintos centros gestionados por el Departamento.

En otro orden de cosas, el presupuesto del Departamento de Política Social en 2020 fue de **401,38 millones de euros**, que supone el **46%** del presupuesto total de la DFG (864 M€).

Gizarte politiken gastu publikoa etengabe igo da azken hamarkadan, hainbat faktorek eraginda, besteak beste, 65 urtetik gorako herritarren pisu erlatiboa igotzea, buruko gaixotasunen zabalkundea, edo gizarte bazterketaren eta babesgabetasun egoeren arriskua areagotzea. Horrek guztiak egungo zerbitzuen eta prestazioen **sistema indartzera** eramán gaitu, Gizarte Zerbitzuen Legearen unibertsaltasun aurreikuspenetan aurrera egiteko ezinbesteko estrategia baita.

Ondoren, 2020an egindako jarduketa garrantzitsuenak aipatu nahi dizkizuet, legealdi honetarako ezarritako helburuen esparruan.

1-ADINEKOENTZAKO ARRETA

1.1.- EGOITZETAKO EGUNEKO ZENTROETAKO PLAZA BERRIAK

COVID-19 pandemiari aurre egiteko 2020an zehar **39** plaza berri hitzartu dira egoitzetan isolamendu-unitateak ahalbidetzeko, besteak beste, Donostian (Sanitas Miramon eta Txara II) eta Arrasaten (San Juan de Dios Ospitalean). Halaber, egiturazko **23 plaza** itundu dira, 17 Eibarko unitate psikogeriatrikoan eta 6 Zumaian.

Gaur egun, Gipuzkoan, adinekoentzako **65** egoitza daude: guztira **5.312** plaza eskaintzen dituzte, eta horietatik % 87a Foru Aldundiaren sare publikokoa da.

El gasto público en políticas sociales ha aumentado de forma ininterrumpida en la última década, fundamentado por diversos factores, tales como el crecimiento del peso relativo de la población mayor de 65 años, la cada vez mayor incidencia de las enfermedades mentales o el aumento del riesgo de exclusión social y de las situaciones de desprotección. Todo ello nos ha llevado a **reforzar el sistema** actual de servicios y prestaciones, como una estrategia fundamental para avanzar en el cumplimiento de las previsiones de universalidad de la Ley de servicios sociales.

A continuación quiero destacar las principales actuaciones realizadas en 2020, en el marco de los objetivos planteados para toda esta legislatura:

1-ATENCIÓN PARA PERSONAS MAYORES

1.1.- NUEVAS PLAZAS EN CENTROS RESIDENCIALES Y DIURNOS

Para hacer frente a la pandemia COVID-19, a lo largo de 2020 se han concertado **39 plazas** nuevas en residencias para posibilitar unidades de aislamiento, entre otras en Donostia en Sanitas Miramon y Txara II y en Arrasate en el Hospital San Juan de Dios. Se han concertado asimismo, **23 plazas** estructurales, 17 en la unidad psicogeríátrica en Eibar y 6 plazas en Zumaia.

En la actualidad Gipuzkoa dispone de **65** centros residenciales para personas mayores que ofertan **5.312** plazas, de las cuales el 87% forman parte de la red pública foral.

Nabarmentzekoa da Adinberri programa estrategikoak **16 proiektu berritzaile** finantzatu dituela Pasaia instalazioan **zahartzeari aurre egiteko**. Programa hori milioi bat eurokoa izan da.

Biztanleriaren zahartzearekin lotutako eragile guztien artean (instituzionalak, sozialak eta ekonomikoak), sare eta ekosistema bat ehuntzen ari gara, gizartearen erronka horri modu positiboan erantzuteko eta, gainera, ekonomia berri bat sortzeko.

1.2.-KABIak UDAL EGOITZEN INTEGRAZIO PROZESUAREKIN JARRAITZEN DU

Gipuzkoako Foru Aldundiak **15** udal egoitzen kudeaketa hartu du bere gain. Integrazio prozesua osatzeko Hernaniko egoitza faltako lirateke. Abenduaren 31ean Kabiak kudeatzen dituen plazak **1.193** dira.

1.3.- MENDEKOTASUNAREN ARRETA PERTSONAREN OHIKO INGURUNEAN ETA FAMILIA INGURUNEAN

24/2017 Foru Dekretua, abenduaren 12koa, abenduaren 14ko 39/2006 Legeak, mendekotasun egoeran dauden pertsonen autonomia pertsonala eta zainketa sustatzekoak, ezarritako prestazio ekonomikoak arautzen dituen abian jarri den bigarren urtean, mendekotasun prestazioetan egindako gastua **62.387.316** eurokoa koa izan zen.

Gainera, nominetan eta etxeetan mendeko pertsonen ematen zaien arreta beraien

Hay que destacar que el programa estratégico de Adinberri ha financiado **16 proyectos innovadores para afrontar el envejecimiento** en la instalación de Pasaia. Este programa se ha dotado con un millón de euros.

Entre todos los agentes relacionados con el envejecimiento de la población (institucionales, sociales y económicos) estamos tejiendo una red y un ecosistema que lo que pretende es atender a ese reto de la sociedad de un modo positivo y, además, generando una nueva economía.

1.2- KABIA CONTINUA CON EL PROCESO DE INTEGRACION DE LAS RESIDENCIAS MUNICIPALES

La DFG ha asumido la gestión de **15** residencias municipales. Para finalizar el proceso de integración queda únicamente el centro de Hernani. Las plazas gestionadas por Kabia a 31 de diciembre son **1.193**.

1.3.- ATENCIÓN A LA DEPENDENCIA EN EL ENTORNO PROPIO Y FAMILIAR

En el segundo año de implantación del Decreto Foral 24/2017, de 12 de diciembre, por el que se regulan las prestaciones económicas de la Ley 39/2006, de 14 de diciembre, de Promoción de la Autonomía Personal y Atención a las personas en situación de dependencia, el gasto en prestaciones de dependencia ascendió a **62.387.316** euros.

Además, en el seguimiento municipal periódico que permite evaluar que la atención que se

beharretara egokitzen dela ebaluatzen duen aldikako jarraipenean **161.452** euroko gastua izan zen.

2020 urtean, Gipuzkoako **74** udalerrik hitzarmena zuten Mendekotasun prestazio ekonomikoak jasotzen dituzten herritarrek jasotako zaintzaren kalitatearen jarraipena egiteko.

Udalek **2.108** jarraipen egin dituzte, eta emaitza hau izan da: zainketaren %75 kalitate handikoa da, %23 kalitate ertainekoa eta %2 kalitate apalekoa.

Aipatu beharra dago 2020 urtean desbabesean dauden **670** pertsona tutoretzapean egon direla, modalitate ezberdinetan (tutoretza partzialak eta erabatekoak, kuradoretzak, neurrien exekuzioak, epaileen aurreko defentsak). Hurkoa eta Atzegi fundazioekin sinatutako hitzarmenen bidez eskaintzen da zerbitzu hau.

2. -DESGAITASUNA

3 plaza berri hitzartu dira Uliazpi , Donostiako Uliazpi erakunde autonomoarekin.

Etorkizuna Eraikiz nazioartekotzeko programaren bidez, nazioarteko lankidetzasare bat ezarri nahi da lehen mailako profesionalekin eta errealitateekin, gure lurraldean ikasteko, kontrastatzeko, egokitze eta txertatzeko. Programa horren barruan, desgaitasuna duten pertsonen eskubideei buruzko NBEren lehen kontalari bereziaren bisita jaso da.

presta en los domicilios a las personas dependientes es la adecuada a sus necesidades, ha habido un gasto de **161.452** euros.

En 2020, **74** municipios de Gipuzkoa tenían suscrito un convenio para la realización del seguimiento periódico de la calidad de los cuidados realizados por parte de las personas que perciben prestaciones económicas de dependencia.

Se han realizado **2.108** seguimientos municipales con el siguiente resultado: un 75% de la atención en el cuidado es de calidad alta, un 23% de calidad media y un 2% de calidad baja.

Cabe destacar que en 2020 se han tutelado **670** personas en desprotección en sus diversas modalidades (tutelas parciales y totales, curatelas, ejecución de medidas, defensas judiciales). Este servicio se desarrolla mediante convenios con las fundaciones Hurkoa y Atzegi.

2.- DISCAPACIDAD

Se han concertado **3** nuevas plazas con el organismo autónomo Uliazpi en Donostia .

En el marco del programa de internacionalización de Etorkizuna Eraikiz, mediante el cual se pretende establecer una red de colaboración internacional con profesionales y realidades de primer nivel, para aprender, contrastar, adaptar e incorporar en nuestro territorio, se ha recibido la visita de la primera relatora especial de la ONU sobre los

Hainbat baliabide bisitatuz eta sektoreko eragileekin hitz eginez, Gipuzkoako gizarte-politiken ereduak aurkeztu zaio kontalariari, bai eta Aldundiak eta lurraldeko hirugarren sektore sozialak elkarrekin egindako lana ere.

3. – OSASUN MENTALA

4 plaza berri ituntzea erabaki da.

Arrasateko Aita Menni-Gesalibar zentroan 10 plaza jarri dira, COVIDa duten erabiltzaileen arreta egiteko.

Laguntza psikosozial komunitarioko programan 88 kasu artatu dira. Pandemiaren ondorioz, saioak ezin izan dira aurrez aurrekoak izan pandemiaren hasieratik ekainera arte, eta jarraipena telefonoz egin da.

4.- ESPARRU SOZIOSANITARIOA

Esparru soziosanitarioan 2020. urtea ohiz kanpokoa izan da, COVID-19k sortutako pandemiagatik. Gizarte politiketako Sailaren baliabide-sarean pandemia kudeatzeko beharrak nabarmen aldatu du eremu soziosanitarioko lanaren edukia, bai eta beste zerbitzu eta atal batzuetakoa ere. Zeregin eta erronka berriei aurre egin behar izan zaie, besteak beste, Gurutze Gorriaren Unitate Soziosanitarioa erreferentziako COVID zentro bihurtzea, zentroetako COVID agirraldiaren

derechos de las personas con discapacidad.

Mediante visitas a diferentes recursos y charlas con los agentes del sector, se ha presentado a la relatora el modelo de políticas sociales de Gipuzkoa así como el trabajo conjunto desarrollado por Diputación y el tercer sector social del territorio.

3.- SALUD MENTAL

Se ha acordado la concertación de 4 nuevas plazas.

Se han habilitado 10 plazas en Arrasate (Aita Menni-Gesalibar) para poder atender a personas usuarias con COVID.

En el programa de apoyo psicosocial comunitario se han atendido 88 casos. Debido a la pandemia, desde el inicio hasta el mes de junio las sesiones no han podido ser presenciales y el seguimiento ha sido telefónico.

4.- ESPACIO SOCIO-SANITARIO

En el ámbito sociosanitario, el año 2020 ha sido un año excepcional debido a la pandemia generada por el COVID-19. La necesidad de gestión de la pandemia en la red de recursos del Departamento de Políticas Sociales ha cambiado sustancialmente el contenido de trabajo en el espacio sociosanitario, así como en otros servicios y secciones. Ha habido que hacer frente a nuevas tareas y retos, como la reconversión de la Unidad Sociosanitaria de la Cruz Roja en un centro COVID de referencia,

jarraipena eta koordinazioa Osakidetzarekin eta pandemia kudeatzeko beste eragile batzuekin ere.

Pandemiaren bigarren olatuan, izaera sozialeko erreferentziako COVID zentro bat jarri zen martxan, Eibarko ospitaleko eraikinaren laugarren solairuan, Torrekua unitatean, 48 plazakoa. Bertara **264** pertsona bideratu ziren ireki zenetik 2020. urtearen amaiera arte, bai GFaren egoitza-baliabideen saretik, bai etxebizitza komunitarioetatik.

Ildo Estrategiko Soziosanitario Autonomikoak garatzeko eta Gipuzkoako Plan Operatibo Soziosanitarioa garatzeko lanean jarraitzen dugu.

5.- ETXEKO LAGUNTZA

2020an etxez-etxe laguntza zerbitzuan pertsona artatu dira; horietatik 3.199 mendekotasun egoeran daudenak eta 1.649 autonomia dutenak. **3.965** dira arreta jaso duten pertsona desberdinak (izan ere, urtean zehar hainbat pertsona pasatu dira modalitate batetik bestera).

Bestalde, **2.758** pertsona izan dira laguntza teknikoen onuradunak eta guztira **7.500** laguntza eman dira. Zerbitzu hau mendekotasuna eta desgaitasuna etxean artatzeko oinarrietako bat da.

Sendian programan **505** pertsona ezberdin artatu dira: 92 asteburuetako egonaldietan, 237 banakako laguntza psikologikoko saioetan eta 176 laguntza taldeetan.

seguimiento de los brotes en centros y coordinación con Osakidetza y otros agentes de la gestión de la pandemia.

Durante la segunda ola de la pandemia se puso en marcha un centro COVID de referencia de carácter social en la cuarta planta del edificio del hospital de Eibar, unidad de Torrekua, con 48 plazas, a donde han sido derivadas desde su apertura hasta final del 2020, **264** personas, tanto desde la red de recursos residenciales de la DFG como de domicilios comunitarios.

Se sigue trabajando tanto en el desarrollo de la Líneas Estratégicas Soziosanitarias Autonómicas así como en el desarrollo del Plan Operativo Soziosanitario de Gipuzkoa.

5.- APOYO EN EL DOMICILIO

En 2020 se ha atendido en el Servicio de Ayuda a Domicilio a 3.199 personas en situación de dependencia y a 1.649 personas autónomas, siendo **3.965** las personas diferentes atendidas (ya que a lo largo del año hay personas que han pasado de una modalidad a otra).

Por otro lado, **2.758** personas han sido beneficiarias de ayudas técnicas, habiéndose concedido un total de **7.500** ayudas. Este es un servicio que se mantiene como una de las bases para la atención de la dependencia y de la discapacidad en el ámbito domiciliario.

En el programa **Sendian** se han atendido **505** personas diferentes: 92 en estancias de fin de semana, 237 en sesiones de apoyo psicológico individual y 176 en grupos de apoyo.

Atzegiren hitzarmenaren bidez **bizimodu independentea** babesteko zerbitzuan, 46 pertsona artatu dira eta Departamentuak kudeatzen duen laguntza programan, 30 pertsona .

En el servicio de apoyo a la **vida independiente** provisto mediante convenio con Atzegi, se ha atendido a 46 personas y en el programa de apoyo gestionado por el Departamento, a 30 personas.

6.-ELKAR-EKIN, GIZARTERATZEKO PLANA

6.-ELKAR-EKIN, PLAN DE INCLUSIÓN SOCIAL

Pandemiaren ondoriozko premietan egoera larrian zeuden kolektiboetara emateko eta, era berean, alarma-egoeraren adierazpenean ezarritako neurriak betetzea ahalbidetzeko, 2020an zehar 6 egoitza-zentro espezifiko ireki ziren koiunturalki.

Con el objetivo de atender a los colectivos más desfavorecidos en aquellas necesidades derivadas de la pandemia y, asimismo, posibilitar el cumplimiento de las medidas establecidas en la declaración del estado de alarma, a lo largo del año 2020 se abrieron de manera coyuntural 6 centros residenciales específicos.

Covid-19 inklusio-zentro horietan, 2020 urtean zehar **150** pertsona artatu dira.

En estos centros de inclusión Covid-19 han sido atendidas a lo largo de 2020 un total de **150** personas.

Aurrerapausoak eman ditugu balorazio Zerbitzua Departamentuak berak egin dezan oinarritzko gizarte zerbitzuekin lankidetzan.

Se ha avanzado en la implantación del **servicio de valoración** desde el propio Departamento, en colaboración con los servicios sociales de base.

Gizarte zaugarritasuneko egoeran dauden pertsonentzat **enplegarritasun** aukerak sortzeari dagokionez dagoeneko existitzen diren laguntza-programez gain programetan parte hartzen duten pertsonen enplegarritasuna eta gizarteratzea eta laneratzea sustatzeko lan egin da.

En relación a la generación de oportunidades **de empleabilidad** para personas en situación de vulnerabilidad social, además de los programas de apoyo ya existentes se ha trabajado para fomentar la empleabilidad e inclusión sociolaboral de las personas participantes en los diferentes programas.

Kohesio eta aktibazio inklusiboko proiektuak sustatu eta bultzatzeari dagokionez, komunitatearen aktibazioarekin eta administrazio publikoa pertsonengana hurbiltzearekin lotutako proiektuekin jarraitu da.

En el ámbito de la promoción e impulso de **proyectos de cohesión y activación inclusiva** se ha continuado con los diferentes proyectos relacionados con la activación comunitaria y el acercamiento de la administración pública a las personas.

Haur eta nerabeen arloan, Gazteon Sarelan programarekin lanean jarraitu da, zailtasun pertsonal, familiar eta sozialeko egoeran dauden gazteak helduarora igarotzeko prozesuak hobetzeko, gizartean eta lanean erabat integratzeko.

En el campo de la infancia y adolescencia se ha continuado el trabajo con el programa Gazteon Sarelan con el objetivo de mejorar los procesos de transición a la vida adulta de jóvenes en situaciones de dificultad personal, familiar y social para su plena integración socio laboral.

7.- INDARKERIA MATXISTAREN BIKTIMAK DIREN EMAKUMEEN ARRETA

Indarkeriaren emakume biktimentzako arreta erakundearteko **Aurre Planari** jarraituz zabaldu da. Plan horrek ardatz ditu prebentzioa, prestakuntza, ikerketa, eta zeharkakotasuna.

7.-ATENCIÓN A LAS MUJERES VÍCTIMAS DE VIOLENCIA MACHISTA

La atención a las mujeres víctimas de violencia se ha desplegado siguiendo el **Plan Aurre** de carácter interinstitucional. Este plan tiene como ejes la prevención, la formación, la atención y la investigación y es de carácter transversal.

25 plaza berri hitzartu dira, indarkeria matxistaren biktimak diren emakumeen arretarako baliabide ezberdinetan.

Se han concertado **25** nuevas plazas en distintos recursos para la atención a las mujeres víctima de violencia machista.

8.- BABESGABETASUN EGOERAN DAUDEN ADINGABEAK

Pandemiak sortutako egoerari erantzuteko, haurrak eta nerabeak babesteko beharrezkoak izan diren premiazko neurri guztiak hartu dira, eta, horretarako, behin-behineko larrialdietarako zentro bat prestatu dugu (Etxegorria, Donostiako Ategorrieta auzoan). Horri esker, behar bezala bete dira gertatu diren larrialdi guztiak, eta gainerako egoitza baliabideetan, kanpoko sarrerak saihestu dira.

8.- PERSONAS MENORES EN DESPROTECCIÓN

Para responder a la situación generada por la pandemia se han adoptado todas aquellas medidas urgentes necesarias para proteger a los niños y niñas y adolescentes, habilitando para ello un centro de urgencia provisional (Etxegorria, sito en el barrio de Ategorrieta de Donostia), que ha permitido cubrir de forma satisfactoria todas las urgencias que se han producido y evitar ingresos del exterior en el resto de los recursos residenciales.

2020an **491** jakinarazpen onartu dira, 373 familia-unitatetako 471 haurri eragiten dietenak.

En 2020 se han recibido **491** notificaciones que afectan a 471 niños y niñas de 373 unidades familiares.

511 familia eta **840** adingabe artatu ziren Haur eta Nerabeen Zonako Taldean (HNZT).

2020. urtean zehar **1.956** adingabe espediente irekita izan dute Haurren eta Nerabeen Babeseko zerbitzuan.

Era berean, **1.455** haur eta nerabek parte hartu dute familian esku hartzeko programa sozioedukatioetan eta/edo psikosozialetan.

9.- BESTE JARDUERA BATZUK

- **Erakundeen arteko lankidetzak.** Foru Aldundiak Euskadiko Gizarte Zerbitzuen Plan Estrategikoan parte hartzen du, eta bere lehentasunak arlo horretan eskumenak dituzten beste erakunde batzuen -bereziki Gipuzkoako udalen- lehentasunekin uztartzen ditu. Lankidetzak horren emaitza da. **Gipuzkoako Gizarte Zerbitzuetako Erakunde arteko Mahaia**, gizarte zerbitzuen sarearen kohesioa, harmonia eta egituraketa hobetzeko lan egiten duena, sistemaren plangintza bateratuaren eta udalekiko koordinazioaren bidez. Horrez gain, Foru Aldundiak akordio ugari ditu sinatuta Osasun Sailarekin, esparru sozio-sanitarioa garatzeko.

- **Beharren bilakaeraren jarraipena eta gure jarduketaren plangintza** Gipuzkoako Foru Aldundiak epe ertaineko proiektuak ditu, garapen iraunkorra eta sortzen ari diren beharrei egokitzea ahalbidetzen dutenak, kalitatearen hobekuntza zerbitzu eskaintzaren hazkundearekin uztartuta. Legealdi honetako Kudeaketa Plan Estrategikoaren esparruan, Gizarte Politikako

El total de familias atendidas en los equipos zonales de infancia y adolescencia (EZIA) ha sido de **511** familias y **840** niños y niñas.

1.956 personas menores de edad que han tenido abierto expediente por el Servicio de Protección a la Infancia y Adolescencia.

Asimismo, **1.455** niños, niñas y adolescentes, pertenecientes han participado en los diferentes programas de intervención familiar de carácter socioeducativo y /o psicosocial.

9.- OTRAS ACTUACIONES

- **Colaboración interinstitucional.** La Diputación enmarca su actuación el Plan Estratégico de los Servicios Sociales de Euskadi, alineando sus prioridades con las de otras instituciones que tienen competencias en este campo y muy especialmente con los ayuntamientos de Gipuzkoa. Fruto de esta colaboración es la **Mesa Interinstitucional de Servicios Sociales de Gipuzkoa** que trabaja para mejorar la cohesión, armonía y estructuración de la red de servicios sociales a través de la planificación conjunta del sistema y la coordinación con los ayuntamientos. Además, la Diputación cuenta con un importante marco de acuerdos con el Departamento de Sanidad para el desarrollo del espacio socio-sanitario.

- **Seguimiento de la evolución de las necesidades y planificación de nuestra actuación.** La Diputación trabaja con proyectos a medio plazo que permitan un desarrollo sostenible y adecuado a las necesidades emergentes, combinando la mejora de la calidad con el crecimiento de la oferta de servicios. En el marco del Plan Estratégico de Gestión de esta legislatura, el Departamento

Departamentuak plazak eta zerbitzuak areagotzeko xedea du. 2018-2021 Maparen aurreikuspenaren arabera, **869** plaza berri irekiko dira. Horietatik **%64** gauzatu dira dagoeneko.

2020rako aurreikusitako plaza guztien exekuzioa atzeratu egin behar izan da, zentroetan egin behar izan diren doikuntzengatik, COVID19 -ari aurre egiteko isolamendu- eta segurtasun-eskakizunei aurre egiteko.

- **Lurralde oreka zerbitzuen eskaintzan.** Foru Aldundiak oinarrizkotzat jotzen du berdintasun irizpidea betetzea lurralde guztian, eta, horretarako, desorekak etengabe murriztuz joateko asmoz planifikatzen du bere jarduera. Adinekoentzako eguneko zentroen sarea dugu horren adibide: 2.000 biztanletik gorako ia herri guztietan eskaintzen da zerbitzu hori.

- Mendekotasuna duten pertsona kopuruaren igoera dela eta, gaur egun **28.795 pertsona ezberdin** artatzen ari gara.

- Departamentuaren zentro propioetan egindako inbertsioei dagokienez, egoera pandemikoak kalte egin die. **1.598.153,60** euroko gastua sortu da guztira.

- **Zerbitzuen baimena, kontrola eta ikuskapena.** Erantzukizun publikoa dela eta, arreta berezia jarri diegu alderdi horiei eta, bereziki hitzartutako zerbitzuei. Kontrol horri esker (ekonomia, kalitatea, eta erabiltzaileen eskubideak kontuan hartzen dituen), arretaren kalitatea bermatzen da gure erantzukizunpean dauden zerbitzuetan. 2020 urtean Departamentuak **403** ikuskapen egin

de Políticas Sociales está desplegando objetivos concretos de incremento de plazas y servicios. El Mapa 2018-2021 contempla la creación de un total de **869** nuevas plazas de las que se han ejecutado ya el **64%**. La ejecución de la totalidad de las plazas previstas para 2020 se ha tenido que aplazar debido a los ajustes que se han tenido que hacer en los centros para hacer frente a los requisitos de aislamiento y seguridad frente a la COVID-19.

- **Equilibrio territorial en la oferta de servicios.** La Diputación considera fundamental el objetivo de igualdad de acceso a lo largo de todo el Territorio Histórico y para ello planifica su actuación en base a la reducción progresiva de desequilibrios. Un ejemplo paradigmático es la red de centros de día para personas mayores, servicio que existe en casi todos los municipios de más de 2.000 habitantes.

- El incremento de personas dependientes ha supuesto que estemos atendiendo en la actualidad **a un total de 28.795 personas diferentes.**

- En lo que respecta a las inversiones realizadas en centros propios de este Departamento, éstas se han visto afectadas negativamente por la situación pandémica. Se ha generado un gasto total de **1.598.153,60** euros.

- **Autorización, control e inspección** de los servicios. La responsabilidad pública exige una atención especial a estos aspectos y muy especialmente a los servicios contratados o convenidos. Gracias a este control (económico, de calidad, de derechos de las personas usuarias), se garantiza la calidad de la atención en servicios bajo nuestra responsabilidad. En 2020 se han realizado **403** inspecciones a

ditu.

Horiek guztiak memoria honetan azaltzen ditugun gaietako batzuk baino ez dira. Espero dugu memoria hau Gipuzkoako ongizatean eta kohesioan interesatuta dauden pertsona guztientzat baliagarri izatea, hori baita Gipuzkoako Foru Aldundiaren Kudeaketa Plan Estrategikoaren helburu estrategikoetako bat. Honen osagarri, Behagi Gipuzkoako Gizarte Behatokiaren web orrirara jo dezakezue.

Donostia-San Sebastián, 2021eko uztailaren 30ean.

centros.

Estas son sólo algunas de las materias sobre las que ofrecemos información en esta Memoria que esperamos sea de utilidad a todas las personas interesadas en la mejora del bienestar y la cohesión social en Gipuzkoa, que es uno de los Objetivos Estratégicos del vigente Plan Estratégico de Gestión de la Diputación Foral. Como complemento a la misma, recomendamos la consulta de [Behagi](#), el Observatorio social de Gipuzkoa.

Donostia-San Sebastián, a 30 de julio de 2021.

Maite Peña Lopez
Diputada de Políticas Sociales
Gizarte Politikako Foru Diputatua

INDIZEA

1.- SARRERA	18
1.1.- Xedea, ikuspegia eta baloreak	18
1.2.- Egitura eta funtzioak	20
1.3.- Organigrama	23
1.3.- Organigrama	23
1.4.- Aurrekontua	24
2.- ERABILTZAILEEI ARRETA	25
2.1. Arretari buruzko datu globalak	25
2.2 Esparruaren araberako azterketa	31
2.2.1.- MENDEKOTASUNA	31
2.2.1.A.-Adinekoentzako egoitza zentroak	31
2.2.1.B.-Egoitza-zentro soziosanitarioak.....	33
2.2.1.C.-Mendekotasun egoeran dauden adinekoentzako eguneko zentroak.....	34
2.2.2.- DESGAITASUNA	35
2.2.2.A.-Desgaitasuna duten pertsonentzako egoitza-zentroak.....	35
2.2.2.B.-Desgaitasuna duten pertsonentzako eguneko zentroa.....	36
2.2.3.- GAIXOTASUN MENTALA	37
2.2.3.A.- Gaixotasun mentala duten pertsonentzako egoitza zentroak	37
2.2.3.B.-Gaixotasun mentala duten pertsonentzako eguneko zentroak.....	39
2.2.3.C.- Laguntza psikosozial komunitarioko programa.....	40
2.2.4.- MENDEKOTASUNA, DESGAITASUNA ETA GAIXOTASUN MENTALAREN ESPARRUAN ESKAINITAKO ZERBITZUAK	42
2.2.4.1.- Mendekotasuna eta desgaitasuna baloratu eta diagnostikatzeko zerbitzua	42
2.2.4.2.- Etxez-etxeko laguntza zerbitzua	44
2.2.4.3.- Atsedenerako zerbitzua.....	45
2.2.4.4.- Laguntza teknikoak emateko zerbitzua	47
2.2.4.4.1- Laguntza teknikoak emateko eta ingurune fisikora egokitzeko zerbitzua.....	47
2.2.4.4.2.- Berreskuratu ezin diren laguntza-produktuak eskuratzeko laguntza ekonomikoa.....	48
2.2.4.4.3.- Ohiko etxebizitzan eta ibilgailu partikularretan egokitzapenak egiteko laguntza ekonomikoa	49
2.2.4.5.- Sendian Programa	50
2.2.4.6.- Arreta Goiztiar Zerbitzua	51
2.2.4.7.- Bizimodu independentea babesteko zerbitzua	52
2.2.4.8.- Bizimodu independentea babesteko programa	52
2.2.4.9.- Tutoretza	53
2.2.5.- HAURREN ETA NERABEEN BABESEKO ZERBITZUA.....	54
2.2.5.1.- Haurren babesgabetasuna balioesteko eta diagnostikatzeko zerbitzua	54
2.2.5.2.- Adingabeentzako egoitza-zentroak	57
2.2.5.3.- Adingabeentzako eguneko zentroak	59
2.2.5.4.- Familia-harrera sustatzeko eta teknikoki babesteko zerbitzua	60
2.2.5.5.- Adopzioa sustatzeko eta teknikoki babesteko zerbitzua.....	62

2.2.5.6.- Familiekin gizarte eta hezkuntza arloan eta arlo psikosozialean esku hartzeko zerbitzuak	64
2.2.6.- GIZARTERATZEA.....	67
2.2.6.1.- Bazterkeria eta marginazio egoeran dauden pertsonentzako egoitza zentroak.....	69
2.2.6.2.- Gizarteratze-premiei erantzuteko eguneko zentroa	75
2.2.6.3.-Zentro okupazionalak	76
2.2.6.4.-Laguntza espezializatuaren programa	77
2.2.6.5.- Enplegarritasunari laguntzako, gizarteratze aktiboa eta laboralerako programa	78
2.2.6.6.- Gizarteratzeko beste programak	83
2.2.7.- INDARKERI MATXISTAREN BIKTIMA DIREN EMAKUMEAK	90
2.2.7.1.- Berehalako harrera zentroa.....	90
2.2.7.2.- Harrera zentroak (egonaldi ertaina)	91
2.2.7.3.- Tratu txarren eta sexu-erasoen biktima izan diren pertsonen laguntza soziojuridikoa eta psikosoziala emateko zerbitzuak.....	92
2.2.9.- PRESTAZIO EKONOMIKOAK	94
2.2.9.1.- Mendekotasunari buruzko 39/2006 legearen ondoriozko prestazioak	94
2.2.9.2.- Kotizatu Gabekoen Pentsioa-KPG.....	100
2.2.9.3.- Ezinduak Gizarteratzeko Legearen Prestazioa.....	102
2.2.9.4.- Gizarte Ongizateko Funttsaren Pentsioak.....	103
3.- ZENTRO PROPIOAK ETA ERAKUNDE AUTONOMOAK.....	109
3.1.- Zentro propioak.....	109
3.1.1. Egogain Gerontologia Zentroa.....	109
3.1.2. Pasaiaiko Itsas-Etxeko Ostatua.....	109
3.2.- Erakunde autonomoak.....	110
3.2.1 Uliazpi Fundazioa.....	110
3.2.2 Kabia	111
4.- ZEHARKAKO ZERBITZUAK.....	112
4.1.- Idazkaritza Teknikoa	112
4.1.1.- Lizitazioak	112
4.1.2.- Jendearen arretarako bulegoa	113
4.1.3.- Telefono Arretako Zerbitzua.....	113
4.1.4.- Kontsultak, kexak eta iradokizunak	114
4.1.5.- Familia ugarien tituloak	115
4.1.6.- Ziuertagiriak.....	116
4.1.7.- Sarrera eta irteera erregistroak.....	116
4.1.8.- Langileen prestakuntza.....	116
4.2.- Kudeaketa ekonomikoa	118
4.3.- Ikuskapena	119
4.4.- Inbertsioak	121
4.5.- Gizarte Ekimena	123
4.6.- Esparru soziosanitarioa	128
4.7.- Informazio estatistikoa	132
5.- 2020an ONARTUTAKO ARAUAK	133

ÍNDICE

1.- INTRODUCCIÓN	18
1.1.- Misión, visión y valores	18
1.2.- Estructura y funciones	20
1.4.- Presupuesto	24
2.- ATENCIÓN A PERSONAS USUARIAS	25
2.1 Datos de atención globales	25
2.2 Análisis por ámbito de actuación	31
2.2.1.- DEPENDENCIA	31
2.2.1.A.-Centros residenciales para personas mayores.....	31
2.2.1.B.-Centros residenciales sociosanitarios.....	33
2.2.1.C.-Centros de día para personas mayores en situación de dependencia	34
2.2.2.- DISCAPACIDAD	35
2.2.2.A.-Centros residenciales para personas con discapacidad	35
2.2.2.B.-Centros de día para personas con discapacidad	36
2.2.3.- ENFERMEDAD MENTAL	37
2.2.3.A.-Centros residenciales para personas con enfermedad mental.....	37
2.2.3.B.-Centros de día para personas con enfermedad mental	39
2.2.3.C.-Programa de apoyo psicosocial comunitario	40
2.2.3.B.-Centros de día para personas con enfermedad mental.....	40
2.2.4.- SERVICIOS Y PROGRAMAS PRESTADOS EN EL ÁMBITO DE LA DEPENDENCIA, LA DISCAPACIDAD Y LA ENFERMEDAD MENTAL	42
2.2.4.1.- Servicio de valoración y diagnóstico de la dependencia y la discapacidad	42
2.2.4.2.- Servicio de ayuda a domicilio	44
2.2.4.3.- Servicio de respiro	45
2.2.4.4.- Servicio de ayudas técnicas	47
2.2.4.4.1- Servicio de ayudas técnicas y adaptación del medio físico	47
2.2.4.4.2.- Ayuda económica para la adquisición de productos no recuperables.....	48
2.2.4.4.3.- Ayuda económica para la realización de adaptaciones en la vivienda habitual y en los vehículos particulares	49
2.2.4.5.- Programa Sendian	50
2.2.4.6.- Servicio de atención temprana.....	51
2.2.4.7.- Servicio de apoyo a la vida independiente	52
2.2.4.8.- Programa de apoyo a la vida independiente.....	52
2.2.4.9.- Tutela	53
2.2.5.- PROTECCIÓN A LA INFANCIA Y A LA ADOLESCENCIA	54
2.2.5.1.- Servicio de valoración y diagnóstico de la desprotección infantil	54
2.2.5.2.- Centros residenciales para personas menores de edad	57
2.2.5.3.- Centros de día para personas menores de edad	59
2.2.5.4.- Servicio de promoción y apoyo técnico al acogimiento familiar	60
2.2.5.5.- Servicio de promoción y apoyo técnico a la adopción	62
2.2.5.6.- Servicio de intervención socioeducativa y psicosocial con familias	64
2.2.6.- INCLUSIÓN	67
2.2.6.1.- Centros residenciales para personas en situación de exclusión y marginación	69
2.2.6.2.- Centro de día para atender necesidades de inclusión social.....	75
2.2.6.3.- Centros ocupacionales.....	76
2.2.6.4.- Programa de acompañamiento especializado	77
2.2.6.5.- Programa de apoyo a la empleabilidad, a la inclusión activa y a la inclusión socio-laboral	78

2.2.6.6.- Servicio de promoción de la inclusión y prevención de la exclusión.....	83
2.2.7.- MUJERES VÍCTIMAS DE VIOLENCIA MACHISTA	90
2.2.7.1.- Centro de acogida inmediata.	90
2.2.7.2.- Centros de acogida (media estancia).....	91
2.2.7.3.- Servicio de atención sociojurídica y psicosocial dirigido a las víctimas de maltrato o de actos contra la libertad sexual.....	92
2.2.8.- SERVICIO DE COORDINACIÓN A URGENCIAS SOCIALES	93
2.2.9.- PRESTACIONES ECONÓMICAS	94
2.2.9.1.- Prestaciones económicas derivadas de la ley 39/2006, de dependencia.....	94
2.2.9.2.- Pensión No Contributiva.....	100
2.2.9.3.- Prestaciones de la ley de integración social de personas con minusvalía	102
2.2.9.4.- Pensiones del Fondo de Bienestar Social	103
3.- CENTROS PROPIOS Y ORGANISMOS AUTÓNOMOS	109
3.1.- Centros propios	109
3.1.1. Centro Gerontológico Egogain	109
3.1.2. Hospedería de la Casa del Mar de Pasaia	109
3.2.- Organismos autónomos	110
3.2.1 Fundación Uliazpi.....	110
3.2.2 Kabia	111
4.- SERVICIOS TRANSVERSALES	112
4.1.- Secretaría Técnica.....	112
4.1.1.- Licitaciones	112
4.1.2.- Oficina de atención al público	113
4.1.3.- Servicio de información telefónica	113
4.1.4.- Consultas, quejas y sugerencias	114
4.1.5.- Títulos de familia numerosa	115
4.1.6.- Certificados.....	116
4.1.7.- Registros de Entrada y Salida.....	116
4.1.8.- Formación del personal	116
4.2.- Gestión económica	118
4.3.- Inspección	119
4.4.- Inversiones.....	121
4.5.- Iniciativa social	123
4.6.- Espacio sociosanitario.....	128
4.7.- Información estadística.....	132
5.- NORMATIVA APROBADA EN 2020	133

1.- SARRERA

1.1.- Xedea, ikuspegia eta baloreak

Gure **xedea** da Gipuzkoako Foru Aldundiaren erantzukizun publikoa betetzea, hau da, gizarte zerbitzuen sistemako eskumen esparruaren barne, herritarren eskubideak bermatzea, beste gizarte eragileekin elkarlanean, Gipuzkoako pertsonen bizi baldintzak eta kohesio soziala hobetzen laguntzeko.

Departamentu honen ikuspegia honako hau da, udalekin, hirugarren sektoreko entitateekin, bestelako administrazio publikoekin eta bestelako laguntzaileekin, Gipuzkoan gizarte zerbitzu sare integratu eta partekatua eraikitzeko prozesua sustatzen duen erakundea izatea, eta bere jarduerari esker, Gipuzkoako sare soziala, solidaritatea eta kohesio soziala indartzea.

Erabiltzaileen bizi kalitatean eta ongizatean eragin positiboa duten zerbitzu eta gizarte laguntzak ematen dituen erakundea izatea, eta prestazio horien aurrean, Gipuzkoako herritar guztiak harro sentitzea.

Artatutako pertsonen bizi kalitatea sustatzeko arreta eredu ezarri du Gizarte Politikako Departamentuak; eta horretarako, printzipio hauek hartu ditu oinarritzat, besteak beste:

- pertsonalizazioa
- osotasuna
- pertsona bere harreman sarearekin batera tratatzea

1.- INTRODUCCIÓN

1.1.- Misión, visión y valores

Es nuestra **misión** cumplir con la responsabilidad pública de la Diputación Foral de Gipuzkoa de garantizar los derechos de la ciudadanía, dentro del marco competencial del sistema de servicios sociales, para contribuir a la mejora de las condiciones de vida de las personas y a la cohesión social en Gipuzkoa, desarrollando esta labor en colaboración con otros agentes sociales.

La visión del Departamento es ser una institución que, junto a los ayuntamientos, organizaciones del tercer sector, otras administraciones públicas y otros colaboradores, promueve la construcción de una red integrada y compartida de servicios sociales en el territorio, y que, con su actuación, refuerza el tejido social, la solidaridad y la cohesión social en Gipuzkoa.

Ser una institución que consiga que los servicios y ayudas sociales que facilita tengan resultados en la calidad de vida y el bienestar de las personas usuarias, y sean motivo de satisfacción para el conjunto de la ciudadanía de Gipuzkoa.

Ser una institución que ha definido un modelo de atención orientado a promover la calidad de vida de las personas atendidas, que esté basado, entre otros, en los siguientes principios:

- personalización
- integralidad
- abordaje de la persona junto con su red relacional

Sarrera/ Introducción

2020ko Memoria

- gertutasuna
- jarraitasuna
- akonpainamendua
- onuradunen erantzukizuna
- autonomiaren sustapena
- eskubideen ikuspegia
- plangintza
- aurrea hartzea eta prebentzioa
- proximidad
- continuidad
- acompañamiento
- responsabilidad de las personas destinatarias
- promoción de la autonomía
- enfoque de derechos
- planificación
- anticipación y prevención

Bere ikuspegia betetzeko kudeaketa ezartzen duen erakundea izatea; horretarako, abian jarritako jarduerak, artatutako eta lagundutako pertsonen bizi kalitatean eta asebetetzean dituzten ondorioak neurtu eta aztertzen ditu.

Ser una institución con una gestión orientada al cumplimiento de su visión, que mide y conoce los resultados de sus actuaciones en la mejora de la calidad de vida y en la satisfacción de las personas a las que acompaña y atiende.

Informazioa, komunikazioa eta ikaskuntza ezagutza eta berrikuntza sortzeko erabiltzen dituen erakundea izatea, baita horiek eguneroko jardueretan aplikatzen dituen ere.

Ser una institución que hace todo lo anterior con la participación de las personas a quienes atendemos y de las personas trabajadoras de las diversas administraciones y organizaciones que conformamos nuestra red de atención social.

Baloreak:**Valores:**

- Erantzukizun publikoa
- Gardentasuna
- Pertsonen orientatua
- Pertsona eta kolektiboen erantzukizuna, autonomia eta jabetasuna.
- Pertsonalizazioa
- Gertutasuna
- Partaidetza
- Emakumeen eta gizonen arteko berdintasuna
- Justizia soziala
- Ehun sozial eta komunitarioa indartzea
- Responsabilidad pública
- Transparencia
- Orientación hacia las personas
- Responsabilidad, autonomía, empoderamiento de personas y colectivos
- Personalización
- Proximidad
- Participación
- Igualdad entre mujeres y hombres
- Justicia social
- Fortalecimiento del tejido social y comunitario

1.2.- Egitura eta funtzioak

2020ko urriaren 20ko 21/2020 Foru Dekretuak, Gizarte Politikako Departamentuaren egitura organikoari eta funtzionalari buruzkoa dio, eginkizun esparru eta funtzio hauek dagozkiola Gizarte Politikako Departamentuari:

- Gizarte Zerbitzuen Euskal Sisteman bere eskumenekoak diren zerbitzuak antolatzea.
- 2008ko abenduaren 5eko 12/2008 Legeak, Gizarte Zerbitzuei buruzkoak, 22.2 artikuluan arautzen dituen bigarren mailako arretako gizarte zerbitzuak ematea.
- Arrisku larrian edo babesik gabe dauden adingabeen babesaren alorreko eskumenak, legeak esleitzen dizkionak, gauzatzea.
- Gizarte ekintzaren hirugarren sektorea sustatzea.
- Elkartegintza eta boluntario lana sustatzea.
- Erabiltzaileek eta profesionalek gizarte zerbitzuetako kudeaketan eta ebaluazioan parte har dezaten bultzatzea.
- Mankomunitate eta beste udal elkarte batzuk sustatzea gizarte zerbitzuak emateko.

1.2.- Estructura y funciones

El Decreto Foral 21/2020, de 20 de octubre, sobre estructura orgánica y funcional del Departamento de Políticas Sociales establece que al Departamento de Políticas Sociales le corresponden las siguientes áreas de actuación y funciones:

- La planificación de los servicios del Sistema Vasco de Servicios Sociales que sean de su competencia.
- La provisión de los servicios sociales de atención secundaria regulados en el artículo 22.2 de la Ley 12/2008, de 5 de diciembre, de Servicios Sociales.
- Las competencias que en materia de protección a las personas menores de edad en situación de riesgo grave o de desamparo le atribuya la legislación vigente.
- El fomento y la promoción del tercer sector de acción social.
- El fomento del asociacionismo y del voluntariado.
- La promoción de la participación de las personas usuarias y profesionales en la gestión y evaluación de los servicios sociales.
- La promoción y el fomento de mancomunidades y otras agrupaciones municipales para la prestación de servicios sociales.

Egitura eta Funtzioak/Estructura y funciones

2020ko Memoria

- Informazio eguneratua ematea lurraldeko prestazioei eta zerbitzuei dagokienez.
- Lurraldeko zerbitzu, zentro eta erakundeak baimentzea eta homologatzea; eta, zerbitzu, zentro eta erakunde horiek direla eta ikuskaritzalanak egitea eta zehapen-ahalmena erabiltzea.
- Gizarte Zerbitzuen Foru Erregistroa kudeatzea eta mantentzea.
- Eremu sozio-sanitarioko kooperazioa eta koordinazioa gauzatzea.
- Indarrean diren arauetan esleitzen zaizkion gainerako eskumenak erabiltzea.
- La aportación de información actualizada referida a las prestaciones y servicios del territorio.
- La autorización y homologación de servicios, centros y entidades del territorio; y la inspección y el ejercicio de la potestad sancionadora con respecto a tales servicios, centros y entidades.
- La gestión y mantenimiento del Registro Foral de Servicios Sociales.
- La cooperación y coordinación en el ámbito sociosanitario.
- Las demás competencias que se le atribuyan por la normativa aplicable

Departamentu horri atxikitzen zaizkio Uliazpi Fundazioa eta Kabia foru organismo autonomoak.

Se adscriben a este departamento los organismos autónomos forales «Fundación Uliazpi» y «Kabia».

Esleituta dituen funtzioak garatzeko, Gizarte Politikako Departamentuak, zerbitzuen prestazioa antolatzeke bi modu ditu: bai zuzenean, baliabide propioak erabiliz, bai ekimen pribatuarekin lankidetzan, hain zuzen ere 2008ko abenduaren 5eko 12/2008 Legeak, Gizarte Zerbitzuei buruzkoak, V. tituluaren xedatutako formulen arabera.

En el desarrollo de las funciones que tiene encomendadas, el Departamento de Políticas Sociales organiza la prestación de los servicios bien directamente, a través de sus propios medios, bien con la colaboración de la iniciativa privada mediante fórmulas de relación previstas en el título V de la Ley 12/2008, de 5 de diciembre, de Servicios Sociales.

Gizarte Politikako Departamentuaren **egiturari** dagokionez, Foru Diputatua da departamentua zuzendu eta antolatzeke burua. Foru Diputatu hori da Departamentuko organo gorena, baita Diputatuen Kontseiluko kidea ere.

En cuanto a la **estructura** del Departamento de Políticas Sociales, ésta se organiza bajo la dirección y organización de la Diputada Foral que, además de miembro del Consejo de Gobierno Foral, constituye el órgano superior del Departamento.



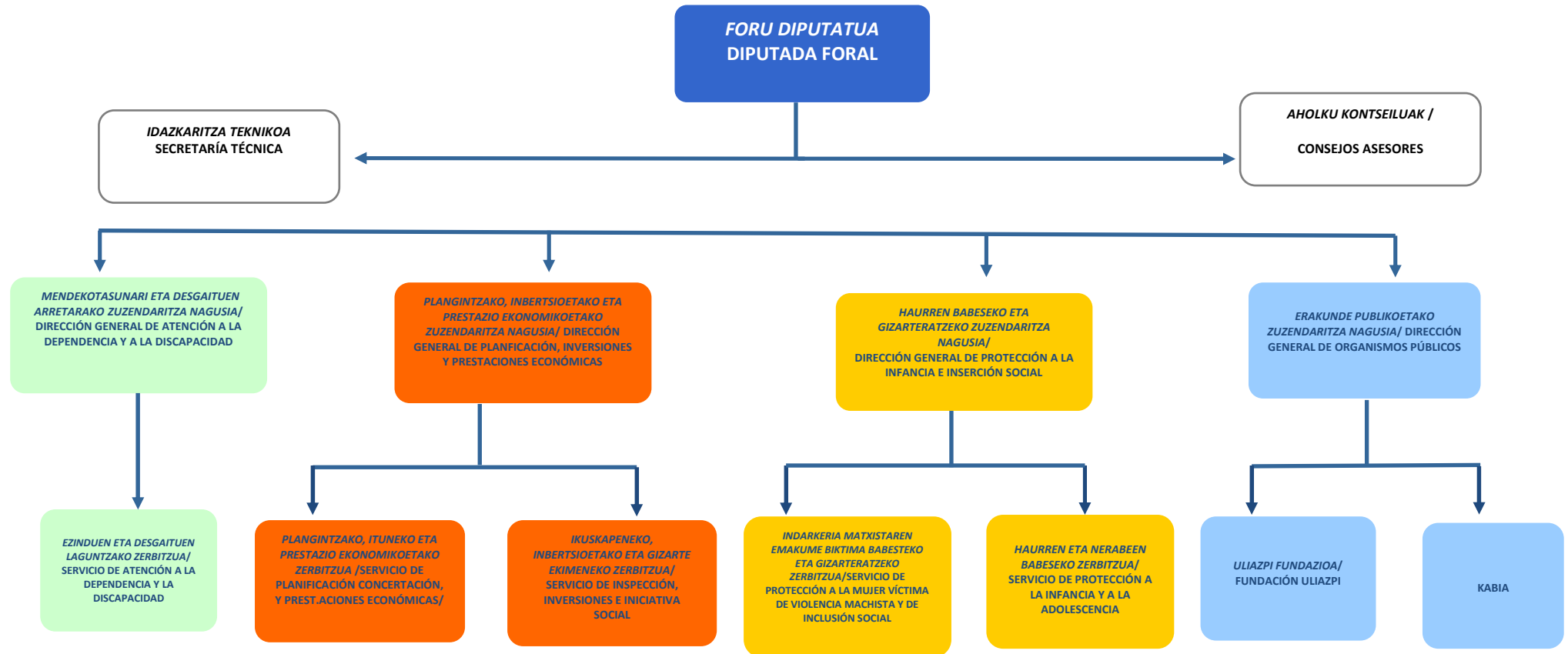
Egitura eta Funtzioak/Estructura y funciones

2020ko Memoria

Departamentuari esleitutako funtzioak betetzeko 4 zuzendaritza nagusi, 2 foru organismo autonomo (Uliazpi Fundazioa eta Kabia) eta 5 zerbitzu sortu dira.

Para el cumplimiento de las funciones atribuidas se crean 4 direcciones generales, 2 organismos autónomos (Fundación Uliazpi y Kabia) y 5 servicios.

1.3.- Organigrama



1.4.- Aurrekontua

1.4.- Presupuesto

T 1.- Aurrekontua / Presupuesto

2020ko Aurrekontua/Presupuesto				
Programa		Hasierakoa/ Inicial	Exekuzioa/ Ejecución	%
10	Zerbitzu orokorrak / Servicios Generales	4.239.568	4.280.402	1,0%
100	Desgaituentzako arreta / Atención a personas con discapacidad	51.482.951	51.874.433	12,6%
110	Adineko pertsonentzako arreta / Atención a personas mayores	100.942.809	116.763.917	28,4%
200	Plangintza eta informazio sistemak / Planificación y sistemas de información	3.687.894	3.711.229	0,9%
210	Inbertsio plana / Plan de Inversiones	15.793.137	8.219.726	2,0%
220	Aldizkako prestazio ekonomikoak / Prestaciones económicas periódicas	79.085.941	84.472.057	21,1%
300	Gizarteratzea eta indarkeria matxistaren emakume biktimen arreta / Inserc. Social y At. a Mujeres Víctimas de Viol. Machista	31.294.325	32.915.605	8,0%
310	Haurren eta nerabeen babesa /Protección a la Infancia y a la Adolescencia	53.137.673	51.857.582	12,6%
400	Foru Erakunde publikoen kudeaketa / Gestión de Organismos públicos forales	61.716.529	57.209.622	13,9%
Guztira /Total		401.380.827	411.304.573	100%

G 1.- Likidatutako aurrekontua / Presupuesto liquidado



2.- ERABILTZAILEEI ARRETA

2.- ATENCIÓN A PERSONAS USUARIAS

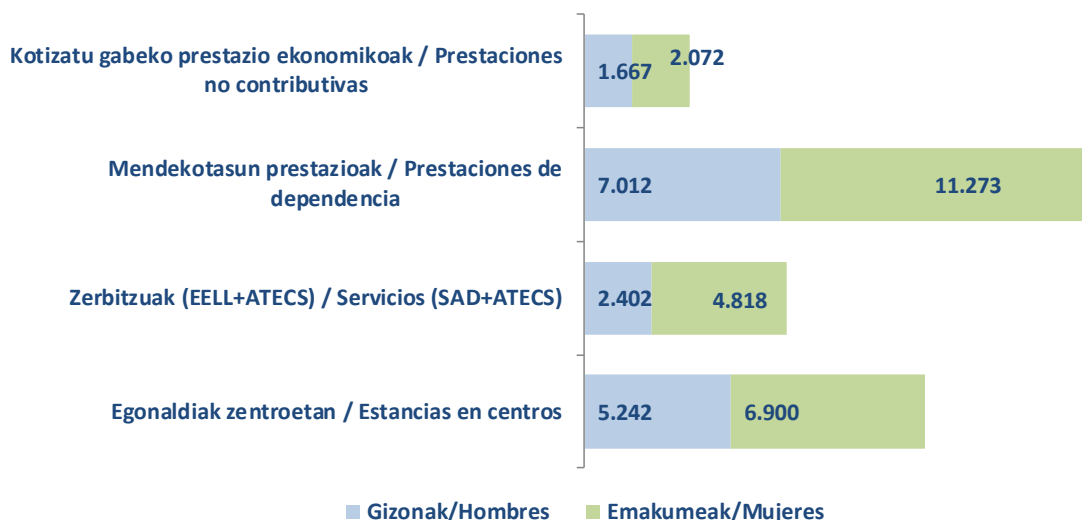
2.1. Arretari buruzko datu globalak

2.1 Datos de atención globales

Ondoko grafikoan erakusten dira zentroetan zein zerbitzuen bidez arreta jaso duten pertsona motak, baita prestazio ekonomikoen hartzaile kopurua ere.

El siguiente gráfico muestra las personas diferentes atendidas, tanto en centros como mediante servicios, así como el número de personas beneficiarias de prestaciones económicas.

G 2.-Arretari buruzko datu globalak. Urtean artatutako pertsonak / Datos globales de atención. Personas atendidas en el año



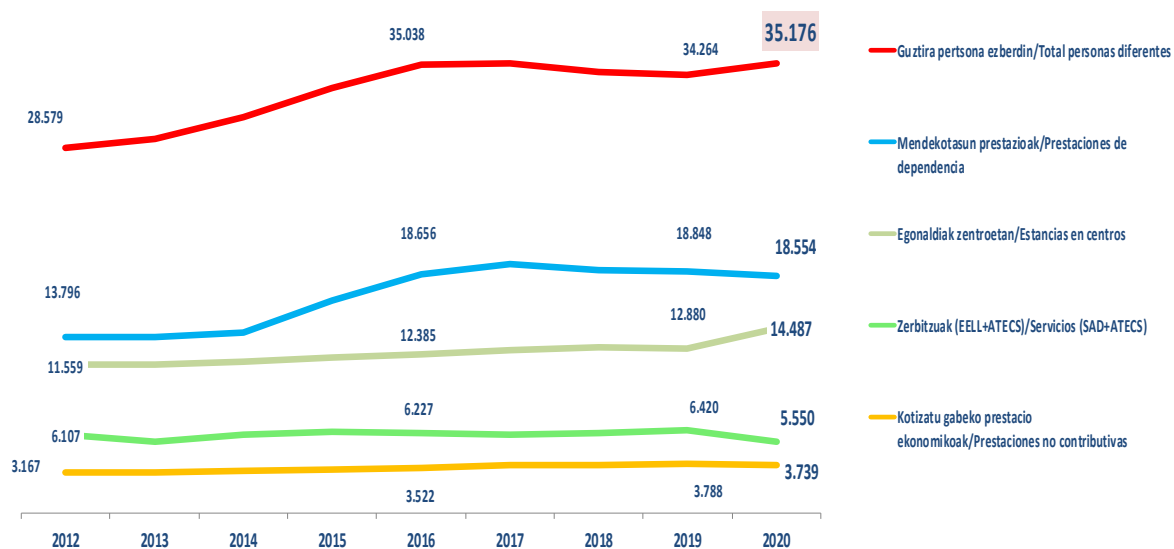
Guztira **35.176** pertsoneri eman zaie arreta. 2020ko abenduan **28.853** pertsona artatu ziren eta horietatik **%61** emakumeak dira.

El total de personas diferentes atendidas en el año es de **35.176**. En diciembre de 2020 se atendía a **28.853** personas, de las cuales el **61%** son mujeres.

2012-2020 epean zehar arreta emandako pertsona kopuruaren bilakaera hurrengo grafikoan ageri da:

En el siguiente gráfico se muestra la evolución del número de personas atendidas en el período 2012-2020:

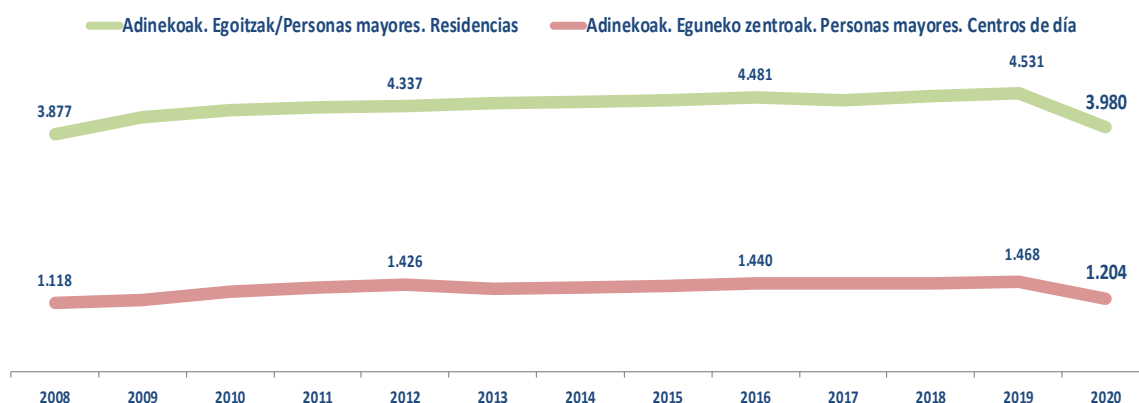
G 3.- Arretari buruzko datu globalak. Urteko bilakaera / Datos globales de atención. Evolución anual



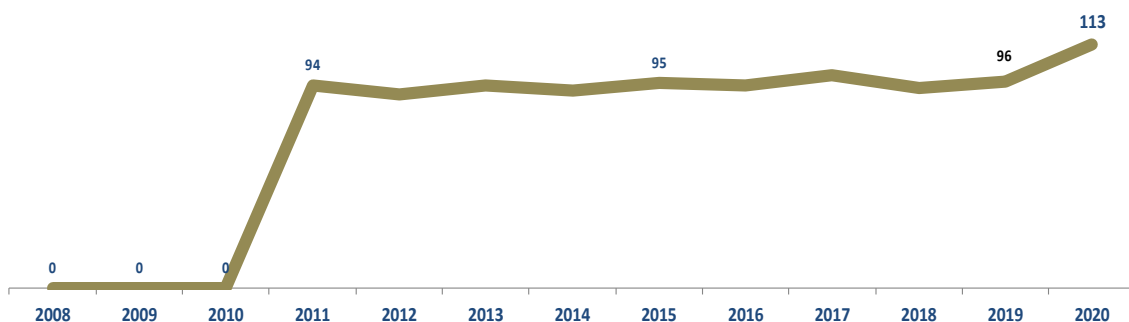
Zentro mota ezberdinetan artatutako pertsonak aztertzeko, egoitza baliabideetako arretan egon den bilakaera ikus daiteke ondoko grafikoetan.

Analizando las personas atendidas en los distintos tipos de centros, podemos observar la evolución de la atención en los recursos residenciales en los siguientes gráficos.

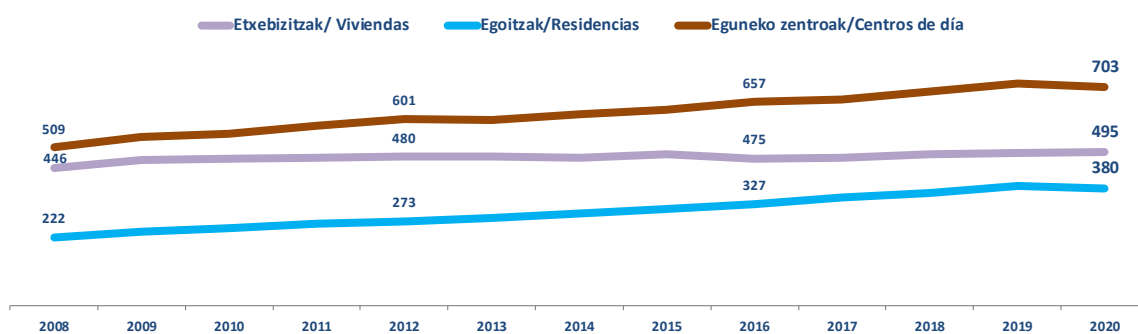
G 4.-Adinekoen baliabideetan artatutako pertsona kopuruaren bilakaera / Evolución del número de personas atendidas en recursos para personas mayores (12-31)



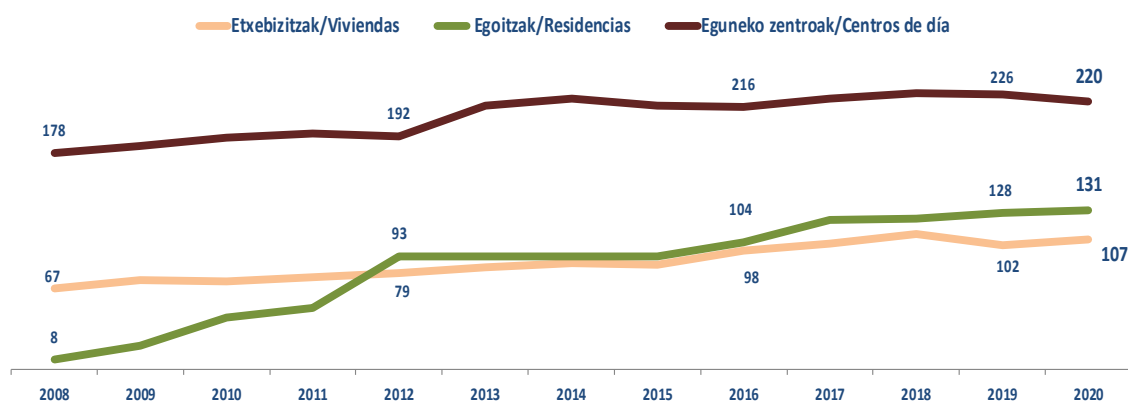
G 5.- Baliabide soziosanitarioetan artatutako pertsona kopuruaren bilakaera / Evolución del número de personas atendidas en centro residenciales sociosanitarios (12-31)



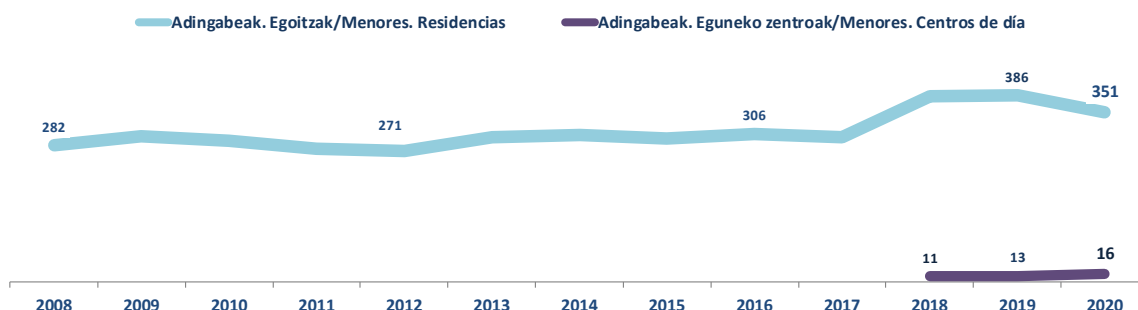
G 6.- Desgaitasuneko baliabideetan artatutako pertsona kopuruaren bilakaera/Evolución del número de personas atendidas en recursos para personas con discapacidad (12-31)



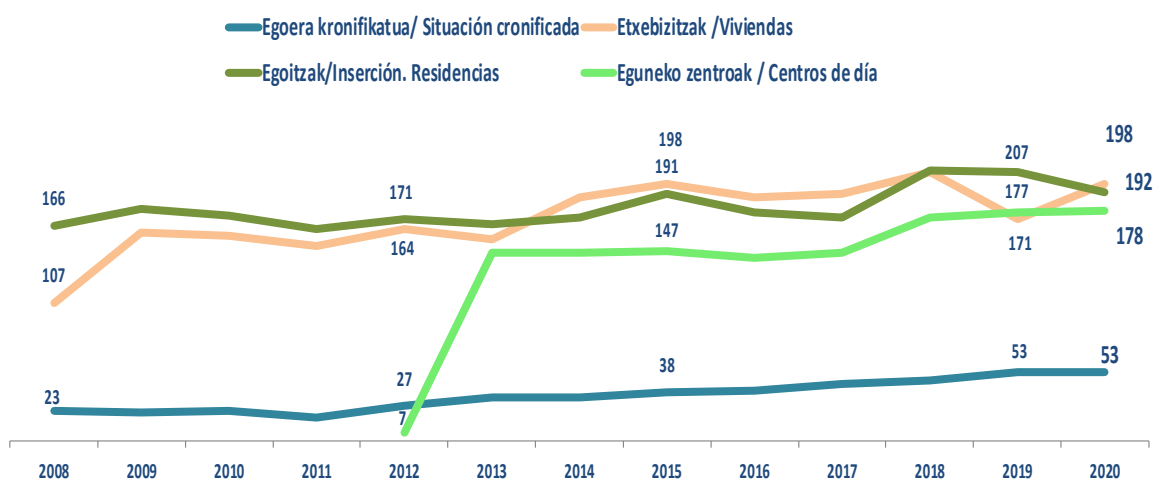
G 7.- Gaixotasun mentaleko baliabideetan artatutako pertsona kopuruaren bilakaera/Evolución del número de personas atendidas en recursos para personas con trastorno mental (12-31)



G 8.- Adingabeen baliabideetan artatutako pertsona kopuruaren bilakaera/Evolución del número de personas menores atendidas (12-31)



G 9.- Gizarteratzeko baliabideetan artatutako pertsona kopuruaren bilakaera/Evolución del número de personas atendidas en recursos de inclusión (12-31)



2020 urtean zehar, guztira **20. 487** pertsona mendekotasun, desgaitasun eta RAI balioespen egin ziren, 2019an baino %13 gutxiago.

Plaza berrien sorreraren inguruan:

2020 urtean zehar, egiturazko **138** plaza berri hitzartu dira, egiturazko **107** plaza kendu dira eta **168** plaza COVID egokitu dira gizarte baliabide ezberdinetan. Zehazki, plaza horiek honela banatu dira (plaza berriak):

Asimismo, durante el año 2020 fueron valoradas de dependencia, discapacidad y RAI un total de **20. 487** personas, un 13 % menos que en 2019.

En cuanto a la **creación nuevas de plazas**:

A lo largo del 2020 se han concertado **138** plazas estructurales; se han suprimido **107** plazas estructurales y se han habilitado **168** plazas para COVID en distintos recursos sociales de acuerdo a la siguiente distribución (plazas nuevas):

G 10.- Baliabide ezberdinetako plaza berriak / Nuevas plazas en distintos recursos



Adinekoentzako egoitzetan 23 plaza berri hitzartu dira: unitate psikiaterikoko 17 plaza Eibarren eta 6 plaza Zumaian, Otezurin.

En las **residencias para personas mayores**, se han concertado **23** nuevas plazas, 17 plazas de unidad psiquiátrica en Eibar y 6 plazas en Zumaia, Otezuri.

Bestalde, 6 plaza kendu dira Berminghamen.

Por otro lado, se han suprimido 6 plazas en Bermingham.

Era berean, **39 plaza** hitzartu dira COVIDgatik isolamendua egin ahal izateko: 12 Arrasateko San Juan de Dios egoitzan, eta 27 Donostian (15 Miramon Sanitas-en eta 12 Txara 2an).

Asimismo, se han habilitado **39 plazas** para aislamiento por COVID: 12 Arrasaten (San Juan de Dios), y 27 en Donostia (15 en Sanitas Miramon y 12 en Txara 2).

2020ko ekainean Ordiziako San Jose egoitza itxi zen (72 plaza), eta birmoldaketa-lanak egin ondoren, aldi baterako egonaldietarako zentro gisa ireki da (58 plaza), baina COVID erreferentzia-zentro gisa erabili izan da.

En junio de 2020 se cerró la residencia San Jose de Ordizia (72 plazas) y tras efectuar obras de remodelación se ha vuelto a abrir como centro para estancias temporales (58 plazas), pero ha sido utilizado como centro de referencia COVID.

Mendekotasuna / Dependencia

2020ko Memoria

Eguneko zentroko **20 plaza** hitzartu dira, 19 Hondarribian eta 1 Irunen.

Se han concertado **20 plazas** de centro de día, 19 en Hondarribia y 1 en Irun.

Bestalde, 3 eguneko zentro itxi dira, Irunen, Ama Xantalen (15 plaza) eta Artia (18 plaza) eta Villabonan, Santiago (4 plaza); beraz, **17 plazako saldo negatiboa dago**.

Por otro lado, se han cerrado 3 **centros de día**, 2 en Irun, Ama Xantalen (15 plazas) y Artia (18 plazas) y Santiago en Villabona (4 plazas), por lo que hay un **saldo negativo de 17 plazas**.

Eibarko Ospitalean **baliabide soziosanitarioetarako 48** plazak, nahiz eta 2020an COVIDerako erreferentzia-zentro gisa erabili, egiturari dagokionez alojamendu soziosanitarioa eskaintzera bideratuta daude.

Las **48** plazas para **recursos sociosanitarios** en el Hospital de Eibar, a pesar de haberse utilizado en 2020 como centro de referencia para COVID, estructuralmente están destinadas a ofrecer alojamiento sociosanitario.

Desgaitasuna duten pertsonentzako egoitzetan, 3 plaza berri itundu dira Uliazpirekin Donostian.

En las residencias para personas con **discapacidad**, se han concertado **3** nuevas plazas con Uliazpi en Donostia.

Osasun mentaleko egoitzetan, Arrasaten egiturazko 4 plaza berri eta COVID isolamendurako 10 plaza hitzartu dira. Halaber, 10 plaza zituen Villa Bethania zentroa itxi da.

En las residencias de **salud mental**, se han concertado en Arrasate 4 nuevas plazas estructurales y 10 plazas para aislamiento COVID. Asimismo, se ha cerrado el centro Villa Bethania, de 10 plazas.

Gizarteratzeko baliabideetan, egiturazko plazetan, 15 plaza itundu dira eta 40 kendu dira. Bestalde, guztira 129 plaza gaitu dira COVID isolamendurako. Abenduaren 31n, 22 plaza zeuden irekita, eta 2021eko urtarrilaren 1etik aurrera COVID -3 zentroa gaitu zen Hondarribian, 52 plazarekin, COVID zentro bakarra 2021etik aurrera.

En los **alojamientos de inserción**, en plazas estructurales, se han concertado 15 plazas y se han suprimido 40. Por otro lado, se han habilitado en total 129 plazas para aislamiento COVID. A 31-12 permanecían abiertas 22 plazas y a partir del 01-01-2021, se habilitó el centro COVID -3 en Hondarribia con 52 plazas como único centro COVID a partir de 2021.

25 plaza berri hitzartu dira **indarkeria matxistaren** biktima diren emakumeentzat.

Se han concertado **25 nuevas plazas** para mujeres víctimas de violencia machista.

Behagi-Gizarte Zerbitzuen Behatokiari dagokionez, **11.083** pertsonak bisitatu dute bere webgunea.

En lo que respecta al **Observatorio de Servicios Sociales-Behagi**, **11.083** de personas han visitado su página web.

Gizarte ekimenerako laguntzen bidez, irabazte asmorik gabeko **192** erakundeei diru-laguntzak eman zaizkie, guztira programa egiteko, zehazki, esparru hauetan:

- Esku-hartze soziala
- Prebentzio eta sensibilizazio programak
- Ikerketa eta berrikuntza proiektuak
- Inbertsio txikiak

A través de las **ayudas a la iniciativa social** se han concedido subvenciones a **192** entidades guipuzcoanas sin ánimo de lucro para la realización de programas de:

- Intervención social
- Programas de prevención y sensibilización
- Proyectos de investigación e innovación
- Pequeñas inversiones

2.2 Esparruaren araberako azterketa

2.2.1.- MENDEKOTASUNA

2.2.1.A.-Adinekoentzako egoitza zentroak

Adinekoentzako egoitza zentroak, ohiko etxebizitza edo behin betiko etxebizitza gisa erabiltzen diren zentroak dira; dena dela, batzuetan behin-behineko zentro gisa ere erabiltzen dira, hain zuzen ere, 2 eta 3. graduko mendekotasuna duten adineko pertsonentzat (eta salbuespen gisa 1. graduko mendekotasuna duten pertsonentzat). Egoera horretan dauden pertsonak ezin dituzte beren ohiko ingurunean edo bestelako egoitza-aukera arinagoetan beren premiak behar bezala bete, eta laguntza maila handiagoa behar baitute, eta horrelako zentroetan arreta osoa eta etengabekoa ematen zaie.

5.312 plaza eskaintzen dira guztira, eta horietatik **4.640**, foru finantzaketa dute. Zenbaketa horretan ez dira sartu aldi baterako plazak, ezta alor soziosanitariokoak ere.

2.2 Análisis por ámbito de actuación

2.2.1.- DEPENDENCIA

2.2.1.A.-Centros residenciales para personas mayores

Los centros residenciales para personas mayores son centros destinados a servir de vivienda habitual o permanente, y, en su caso, temporal, a personas mayores en situación de dependencia en grados 2 y 3 (y excepcionalmente en grado 1), que no pueden satisfacer adecuadamente sus necesidades en su entorno habitual, o en alternativas de alojamiento de carácter más ligero, por requerir apoyos de mayor intensidad, ofreciéndose en estos centros una atención integral y continua.

El total de plazas ofertadas es de **5.312**, de las cuales **4.640** son de financiación foral. No se incluyen en ese cómputo las plazas temporales ni las de perfil sociosanitario.

Mendekotasuna / Dependencia

2020ko Memoria

2020ko abenduaren 31n **794** pertsona zeuden adinekoentzako egoitzan sartzeko itxaron zerrendan, 2019ko data berean baino %14 gutxiago.

Ondoren, mendekotasun egoeran dauden adineko pertsonen egoitza zentroei buruzko datu orokorrak datoz.

2020n zehar, **5.475** pertsonari eman zaie arreta.

2020ko abenduaren 31n, 3.980 pertsonari ematen zitzairen arreta, horietatik **%72** emakumeak.

Baja izan diren 1.581 pertsonen bataz-besteko adina **83,3** urtekoa izan da. Batez besteko adina 2,1 urte jaitsi egin da aurreko urtearekin alderatuta.

Heriotzazatik baja eragin duten egonaldien **batez-besteko** iraupena **3,9** urtekoa da.

Okupazioa **%85koa** izan da plaza orokorretan eta **%91koa** unitate psikogeriatrikoetan.

Profilen araberako errotazioa aztertuz gero, ikusten da plaza orokorretan psikogeriatrikoetan baino errotazio (urtean artatutako pertsonak / plazen kop.) txikiagoa dagoela (orokorretan **%1,20koa**, eta psikogeriatrikoetan **%1,32koa**).

A 31-12-2020 había **794** personas en lista de espera para acceder a centros residenciales para personas mayores, un 14% menos que a la misma fecha de 2019.

A continuación se muestran los datos generales de atención en centros residenciales para personas mayores en situación de dependencia.

A lo largo de 2020 se ha atendido a **5.475** personas.

A 31-12-2020 se prestaba atención a 3.980 personas, un **72%** mujeres.

La edad media de las 1.581 personas que han causado baja se ha situado en **83,3** años, habiendo bajado la media de edad 2,1 años respecto al año anterior.

La **duración media** de las estancias de las personas que han causado baja por fallecimiento es de **3,9** años.

La ocupación ha sido del **85%** en plazas de perfil general y **91%** en las plazas de unidades psicogerítricas.

Si analizamos la rotación por perfiles, las plazas de perfil general presentan una menor rotación (personas atendidas año/núm. plazas) (**1,20%**) que las de unidades psicogerítricas (**1,32%**).

2.2.1.B.-Egoitza-zentro soziosanitarioak

Egoitza soziosanitarioetan osasun eta gizarte arloko arreta handia eskaintzen zaie pertsonei, aldi berekoa, koordinatua eta egonkorra.

148 plaza dira guztira eta guztiak finantzaketa publikoa dute.

Eibarko ospitaleko 2 solairuak ireki dira, eta 48 plaza COVID erreferentzia zentro gisa funtzionatu dute 2020an.

Donostiako Gurutze Gorriaren unitate soziosanitarioa COVID erreferentzia-zentro bihurtu zen, mendekotasuneko eta desgaitasuneko egoitza-baliabideen sareko arreta soziosanitarioko premiak dituzten COVID erabiltzaile positibo batzuei arreta eman ahal izateko.

2020ko abenduaren 31n, **10** pertsona zeuden egoiza hauetarako itxaron zerrendan.

2020an zehar **306** pertsona artatu ziren.

2020ko abenduaren 31n **96** pertsonari ematen zitzairen arreta, horietatik **%44** emakumeak.

Abenduaren 31n okupazioa **%76**koa zen, eta errotazioa (urtean artatutako pertsonak / plaza kop.) **2,85**koa izan da. Plaza horiek profil iraunkorreko eta psikogeriatrikoko plazek baino errotazio handiagoa dute, beren ezaugarriak direla eta (iraunkorrekoek, 1,20; eta psikogeriatrikokoek, 1,32).

2.2.1.B.-Centros residenciales soziosanitarios

Los centros residenciales soziosanitarios son centros destinados a personas que precisan una atención sanitaria y social intensa, simultánea, coordinada y estable.

El total de plazas es de **148**, todas ellas de financiación pública.

Se han abierto las 2 plantas del hospital de Eibar, con 48 plazas que en 2020 han estado funcionando como centro referente de COVID.

La unidad soziosanitaria de la Cruz Roja de Donostia se reconvirtió en un centro de referencia COVID para poder atender a parte de los usuarios COVID positivos con necesidades de atención soziosanitarias de la red de recursos residencial de dependencia y de discapacidad.

A 31-12-2020 había una lista de espera de **10** personas para acceder a residencias soziosanitarias.

A lo largo de 2020 se ha atendido a **306** personas.

A 31-12-2020 se prestaba atención a **96** personas, un **44%** mujeres.

La ocupación a 31-12-2020 ha sido del **76%** y la rotación (personas atendidas año/núm. plazas) **2,85**. Este tipo de plazas, por sus características, presentan una rotación muy superior a las plazas de perfil permanente (1,20) o de unidades psicogeriatricas (1,32).

2.2.1.C.-Mendekotasun egoeran dauden adinekoentzako eguneko zentroak

Mendekotasun egoeran dauden adinekoentzako eguneko zentroak, eguneroko bizitzako jarduerak egiteko muga fisiko eta / edo psikiko garrantzitsuak dituztelako, ohiko ingurunean bere premiak behar bezala betetzeko zailtasunak dituzten pertsonen bideratuta daude.

2020an 2 zentro itxi dira Irunen, Ama Xantalen eta Artian eta Villabonako eguneko zentroa. 20 plaza itundu arren, ateratzen den saldoa -17 da.

Guztira, **1.805** plaza daude eta horietatik **1.543k** foru finantzaketa dute.

2020ko abenduaren 31n, **184** pertsona zeuden itxaron zerrendan, iaz baino %18 gutxiago.

2020an zehar **1.955** pertsona artatu dira.

2020ko abenduaren 31n, **1.204** pertsonari ematen zitzairen arreta, horietatik **%73** emakumeak.

Abenduaren 31n, okupazioa **%78koa** zen eta rotazioa (urtean artatutako pertsonak / plazen kop.) **1,56koa**.

2.2.1.C.-Centros de día para personas mayores en situación de dependencia

Los centros de día para personas mayores en situación de dependencia están dirigidos a personas que no pueden satisfacer adecuadamente sus necesidades en su entorno habitual por presentar importantes limitaciones físicas y/o psíquicas para realizar actividades de la vida diaria.

En el año 2020 se han cerrado 2 centros en Irun, Ama Xantalen y Artia así como el centro de día en Villabona. A pesar de que se han concertado 20 plazas más el saldo resultante es de -17.

Hay un total de **1.805** plazas, de las cuales **1.543** son de financiación foral.

A 31-12-2020 había **184** personas en lista de de espera, un 18% menos que en el año anterior.

A lo largo de 2020 se ha atendido a **1.955** personas.

A 31-12-2020 se prestaba atención a **1.204** personas, un **73%** de mujeres.

La ocupación a 31-12-2020 ha sido del **78%** y la rotación (personas atendidas año/núm. plazas) de **1,56**.

2.2.2.- DESGAITASUNA

2.2.2.A.-Desgaitasuna duten pertsonentzako egoitza-zentroak

Desgaitasuna duten pertsonentzako egoitza zentroak, guneroko beharrianak beren ohiko ingurunean bete ezin dituzten eta, hortaz, mendekotasun egoeran dauden pertsona desgaituei ohiko etxebizitza iraunkorra, edo aldi baterako bizilekua, ematera bideratutako bizikidetza zerbitzuak dira.

2.2.2.A.1.-Etxebizitza laguntzekin

390 plaza daude foru finantzaketa dutenak.

2020ko abenduaren 31n, **84** pertsona zeuden zentro hauetarako itxaron zerrendan.

2020an zehar **395** pertsona artatu ziren.

2020ko abenduaren 31n, **380** pertsonari ematen zitzaien arreta, horietatik %41emakumeak.

2020ko abenduaren 31n okupazioa **%97,4koa** zen, eta Gipuzkoako batez besteko errotazioa (urtean artatutako pertsonak / plazen kop.) **1,01koa** izan da.

2.2.2.A.2.-Egoitza zentroak

2020an eskaintza 3 plazatan igo da. **500** plaza daude foru finantzaketa dutenak.

2020ko abenduaren 31n **40** pertsona zeuden itxaron zerrendan.

2.2.2.- DISCAPACIDAD

2.2.2.A.-Centros residenciales para personas con discapacidad

Los centros residenciales para personas con discapacidad son servicios de convivencia destinados a servir de vivienda habitual o permanente y en su caso, temporal, a personas con discapacidad y en situación de dependencia, que no pueden satisfacer adecuadamente sus necesidades en su domicilio personal o familiar.

2.2.2.A.1.- Viviendas con apoyos

Hay un total de **390** plazas de financiación foral.

A 31-12-2020 había **84** personas en lista de espera para acceder a estos centros.

A lo largo de 2020 se ha atendido a **395** personas.

A 31-12-2020 se prestaba atención a **380** personas, un 41% mujeres

La ocupación a 31-12-2020 ha sido del **97,4%** y la rotación (personas atendidas año/núm. plazas) media de Gipuzkoa de **1,01**.

2.2.2.A.2.- Centros residenciales

En el año 2020 la oferta se ha incrementado en **3** plazas. Hay un total de **500** plazas de financiación foral.

La lista de espera a 31-12-2020 era de **40** personas.

Desgaitasuna/discapacidad

2020ko Memoria

2020an zehar **531** pertsona artatu ziren.

A lo largo de 2020 se ha atendido a **531** personas.

2020ko abenduaren 31n, **507** pertsonari ematen zitzaien arreta, horietatik **%41**, emakumeak.

A 31-12-2020 se prestaba atención a **507** personas, un **41%** mujeres.

Abenduaren 31n, okupazioa **%100**koa zen, eta errotazioa (urtean artatutako pertsonak / plazen kop.) **1,07**koa izan zen.

La ocupación a 31-12-2020 ha sido del **100%** y la rotación (personas atendidas año/núm. plazas) de **1,07**.

2.2.2.B.-Desgaitasuna duten pertsonentzako eguneko zentroa

2.2.2.B.-Centros de día para personas con discapacidad

Desgaitasuna duten pertsonentzako eguneko zentroak diziplina anitzeko talde profesional batek gauzatutako jardun sorta antolatu eta koordinatu baten bitartez, hartzaileen garapen personal eta soziala, autonomia eta gizarteratzea xede dituen arreta gaitzaile integrala eskaintzen dute.

Los centros de día para personas con discapacidad son centros que proporcionan una atención habilitadora integral orientada a facilitar el desarrollo personal y social, la autonomía y la integración social de personas con discapacidad. Esta atención es prestada por un equipo profesional multidisciplinar.

2020an eskaintza foru finantzaketa duten **728** plaza daude.

En el año 2020 hay una oferta de **728** plazas de financiación foral.

2020ko abenduaren 31n, 55 pertsona zeuden zentro horietarako itxaron zerrendan.

A 31-12-2020 había 55 personas en lista de espera para acceder a estos centros.

2020an zehar **746** pertsona artatu ziren.

A lo largo de 2020 se ha atendido a **746** personas.

Abenduaren 31n, **702** pertsonari ematen zitzaien arreta, horietatik **%44** emakumeak.

A 31-12-2020 se prestaba atención a **702** personas, un **44%** mujeres.

2020k abenduaren 31n olupazio maila **%96,4**koa zen, eta errotazioa (urtean artatutako pertsonak / plazen kop.), **1,02**koa izan zen.

La ocupación a 31-12-2020 ha sido del **96,4%** y la rotación (personas atendidas año/núm. plazas) de **1,02**.

2.2.3.- GAIXOTASUN MENTALA

2.2.3.A.- Gaixotasun mentala duten pertsonentzako egoitza zentroak

Buruko gaixotasun kronikoa duten pertsonen arreta ematen dieten zentro eta zerbitzu soziosanitarioak dira, beren gaitasun eta trebetasun pertsonalak eta harremanetarakoak hobetzeko prestazioen bidez, pertsona horien garapen pertsonala, gizarteratzea eta ingurune partaidetza sustatzeko eta oro har, beren bizi kalitatea hobetzeko.

256 plaza daude eta **244** foru finantzaketa dutena. Halaber, Arrasateko Aita Menni-Gesalibar zentroan **10 plaza** jarri dira, COVIDa duten erabiltzaileen arreta egiteko.

2.2.3.A.1.-Etxebizitza laguntzekin

Buruko gaixotasuna duten pertsonentzako laguntza duten etxebizitzetan gizarteratze fasean dauden eta etengabe gainbegiratzea behar ez duten pertsonak artatzen dira, gizarteratzeko eta lanbideratzeko eta bizitza normalizatura itzultzeko beren ibilbidean, egunez, zerbitzutik kanpo eskaintzen zaizkien prestakuntza eta garapen pertsonaleko saioetan parte hartzen dutenak.

111 plaza daude guztira eta **110** plaza daude foru finantzaketa dutenak.

2020ko abenduaren 31n, **23** pertsona zeuden itxaron zerrendan.

2020an zehar **120** pertsona artatu ziren.

2.2.3.- ENFERMEDAD MENTAL

2.2.3.A.-Centros residenciales para personas con enfermedad mental

Los centros residenciales para personas con enfermedad mental son centros o servicios de carácter socio-sanitario que atienden a personas con enfermedad mental crónica mediante prestaciones orientadas a mejorar sus capacidades y habilidades, personales y relacionales, con el fin de favorecer su desarrollo personal, su integración y participación en el entorno, y, en general, mejorar su calidad de vida.

Hay un total de **256** plazas, de las cuales **244** son de financiación foral. Asimismo se han habilitado **10 plazas** en Arrasate (Aita Menni-Gesalibar) para poder atender a personas usuarias con COVID.

2.2.3. A.1.- Viviendas con apoyos

Las viviendas con apoyos para personas con enfermedad mental atienden a personas que no requieren supervisión continua, que se encuentran en proceso de inclusión y que, en el marco de su itinerario personalizado orientado a su inclusión social y laboral, y a su vuelta a una vida normalizada, participan, durante el día, en actividades formativas y de desarrollo personal que se ofrecen fuera del servicio.

Hay un total de **111** de plazas de las cuales **110** son de financiación foral.

A 31-12-2020 había **23** personas en lista de espera.

A lo largo de 2020 se ha atendido a **120**

personas.

2020ko abenduaren 31n, **107** pertsonari ematen zitzaien arreta, horietatik **%37** emakumeak.

A 31-12-2020 se prestaba atención a **107** personas, un **37%** mujeres.

2020ko abenduaren 31n, okupazioa **%97,27**koa zen, eta errotazioa (urtean artatutako pertsonak / plazen kop.) **%1,09**koa izan zen.

A 31-12-2020 la ocupación ha sido del **97,27%** y la rotación (personas atendidas año/núm. plazas) de **1,09%**.

2.2.3.A.2.-Egoitza zentroak

2.2.3.A.2.- Centros residenciales

Osasun mentala duten pertsonentzako egoitza zentroak eguneroko bizimoduko jardueretarako gainbegiratze iraunkorra eta/edo laguntza behar duten pertsonak artatzen dituzte, eta zaintzaileak daude etengabe.

Los centros residenciales para personas con enfermedad mental atienden a personas que requieren supervisión continua y/o ayuda para realizar actividades de la vida diaria, contando con personal cuidador de forma permanente.

145 plaza daude guztira eta **144** plaza daude foru finantzaketa dutenak.

Hay un total de **145** de plazas de las cuales **144** son de financiación foral.

2020ko abenduaren 31n, **56** pertsona zeuden buruko nahasmenduak dituzten pertsonentzako zentroetarako itxaron zerrendan, 2019an baino %6 gutxiago.

A 31-12-2020 había **56** personas en lista de espera para acceder a residencias para personas con trastorno mental, un 6% menos que en 2019.

2020an zehar **155** pertsona artatu ziren.

A lo largo de 2020 se ha atendido a **155** personas.

2020ko abenduaren 31n, **131** pertsonari ematen zitzaien arreta, horietatik **%24** emakumeak.

A 31-12-2020 se prestaba atención a **131** personas, un **24%** mujeres.

2020ko abenduaren 31n, okupazioa **%90,97**koa zen, eta errotazioa (urtean artatutako pertsonak / plazen kop.) **%1,08**koa izan zen.

A 31-12-2020 la ocupación ha sido del **90,97%** y la rotación (personas atendidas año/núm. plazas) de **1,08%**.

2.2.3.B.-Gaixotasun mentala duten pertsonentzako eguneko zentroak

Gaixotasun mentala duten pertsonentzako eguneko zentroetan diziplina anitzeko talde batek garatutako jarduketa antolatu eta koordinatuen bidez, arreta integrala ematen zaie pertsona horiei, garapen pertsonal eta soziala, autonomia eta gizarteratzea lortzera bideratua.

234 plaza daude foru finantzaketa dutenak.

2020ko abenduaren 31n, **21** pertsona zeuden gaixotasun mentalak dituzten pertsonentzako eguneko zentroetarako itxaron zerrendan, 2019an baino %78 gehiago.

2020an zehar **263** pertsona artatu ziren.

2020ko abenduaren 31n, **220** pertsonari ematen zitzairen arreta, horietatik %31 emakumeak.

2020ko abenduaren 31n, okupazioa **%94**koa zen, eta errotazioa (urtean artatutako pertsonak / plazen kop.) **%1,13**koa izan zen.

2.2.3.B.-Centros de día para personas con enfermedad mental

Los centros de día para personas con enfermedad mental proporcionan, mediante un conjunto organizado y coordinado de actuaciones desarrolladas desde un equipo profesional multidisciplinar, una atención habilitadora integral orientada, en todo lo posible, a facilitar su desarrollo personal y social, su autonomía y su integración social.

Hay **234** plazas de financiación foral.

A 31-12-2020 había **21** personas en lista de espera para acceder a centros de día para personas con enfermedad mental, un 78% más que en 2019.

A lo largo de 2020 se ha atendido a **263** personas.

A 31-12-2020 se prestaba atención a **220** personas, un 31% mujeres.

A 31-12-2020, la ocupación ha sido del **94%** y la rotación (personas atendidas año/núm. plazas) de **1,13%**.

2.2.3.C.- Laguntza psikosozial komunitarioko programa

Laguntza psikosozial komunitarioko programa gaixotasun mental larria duten pertsonen etxean laguntza ematen dien zerbitzua da. Pertsonak errehabilitatzea du helburu, beren ingurunean eskaintzen zaizkien laguntzen bidez, erkidegoan bizitza autonomoa izan dezaten.

Horretarako, erabiltzaileek hezitzaile baten laguntza dute astero (normalean bi saio) eta psikologo baten irudia hilero gainbegiratzeko dute (saio bat).

Saio horiek foru finantzaketa dituzte; Gipuzkoako Foru Aldundiak Agifesekin (Buru Osasun Arazoa duten Pertsonen eta Senideen Gipuzkoako Elkarteak) eta Aita Menni ospitale-ahizpak erakundearekin dituen hitzarmenen barruan dago programa.

Pandemiaren ondorioz, aurtengo hilabete batzuetan zerbitzuak ezin izan du aurrez aurreko saiorik egin, eta jarraipena telefono bidez egin da. Aldi horretan, pandemiaren hasiera ekaina arte izango da, hau da, eskala-kentzearen hirugarren fasea.

2020an 88 kasu artatu dira, 58 Agifesek, eta 30 Aita Mennik. Era berean, urtean zehar, hainbat

2.2.3.C.-Programa de apoyo psicosocial comunitario

El programa de apoyo psicosocial comunitario es un servicio que presta apoyo en el domicilio a personas con trastorno mental grave. Tiene como finalidad la rehabilitación de las personas mediante apoyos que se le ofrecen en su entorno, para conseguir una vida autónoma en comunidad.

Para ello, las personas usuarias cuentan con el apoyo de una persona educadora semanalmente (normalmente dos sesiones) y con la supervisión mensual (una sesión) de la figura de un profesional psicólogo.

Dichas sesiones cuentan con una financiación foral dado que el programa está incluido en los convenios que la Diputación foral de Guipúzcoa tiene con Agifes, Asociación Guipuzcoana de familiares y enfermos psíquicos de Donostia, y la entidad Hermanas hospitalarias Aita Menni.

Debido a la pandemia, este año el servicio ha tenido una etapa en la que las sesiones no han podido ser presenciales y el seguimiento ha sido telefónico. Este periodo comprende el inicio de la pandemia hasta el mes de junio, es decir, tercera fase de la desescalada.

En el año 2020 se han llegado a atender un total de 88 casos. 58 por parte de Agifes, y

Gaixotasun mentala/Enfermedad mental

2020ko Memoria

erabiltzaile erreserba-egoeran egon dira ospitaleratuta egoteagatik edo egonaldi ertainean ingresatuta egoteagatik, eta erabiltzaile berriei arreta ematea edo alta ematea ahalbidetu dute.

Agifesek 47 erabiltzaile izan ditu batez beste, eta Aita Menni ospitale-senideek, berriz, 27 erabiltzaile.

Guztira, 23 alta eta 14 baja eman dira.

30 a través de Aita Menni. Asimismo, a lo largo del año ha habido varias personas usuarias que debido a encontrarse ingresados o al hecho de haber ingresado en media estancia, han estado en situación de reserva, posibilitando la atención o el alta de nuevas personas usuarias.

Agifes ha mantenido una media de 47 personas usuarias, mientras que la entidad Hermanas hospitalarias Aita Menni ha mantenido una media de 27 personas usuarias.

En total se han dado 23 altas y 14 bajas.

2.2.4.- MENDEKOTASUNA, DESGAITASUNA ETA GAIXOTASUN MENTALAREN ESPARRUAN ESKAINITAKO ZERBITZUAK

2.2.4.1.- Mendekotasuna eta desgaitasuna baloratu eta diagnostikatzeko zerbitzua

Mendekotasuna eta desgaitasuna diagnostikatzeko zerbitzuak laguntzen du mendekotasun eta desgaitasun egoerak identifikatzen, eta, hala badagokio, haien mailaketa egiten. Orobat, eskatzaileak bideratzen ditu beren beharrezan ondoen erantzuten dieten zerbitzurantz edo prestazio ekonomikorantz, edota zerbitzuen eta prestazio ekonomikoen arteko konbinaziora, haiek eskatzeko betebeharrak betetzen badituzte, betiere.

2.2.4.1.A.- Mendekotasunaren balorazioa

2020en **9.808** balorazio egin dira. Pertsona batzuk balorazio bat baino gehiago dute urtean zehar. Baloratutako **persona ezberdinak 9.316** izan dira. Emaizak taula honetan ageri dira.

2.2.4.1.B.- RAI

RAI (Resident Assessment Instrument) balorazio eta orientazio tresna amerikar bat da. Gipuzkoan adinekoen egoitza eskaeretan erabiltzen da.

2020an **4.575** pertsonak eskatu dute RAI balorazioa, hau da, 2019ko data berean baino %9,7 gutxiago.

2020an **4.575** balorazio egin dira eta **4.300** pertsona baloratu dira, hau da, 2019an baino %15 gutxiago.

2.2.4.- SERVICIOS Y PROGRAMAS PRESTADOS EN EL ÁMBITO DE LA DEPENDENCIA, LA DISCAPACIDAD Y LA ENFERMEDAD MENTAL

2.2.4.1.- Servicio de valoración y diagnóstico de la dependencia y la discapacidad

El servicio de valoración y diagnóstico de la dependencia, y la discapacidad facilita la identificación, y en su caso, la gradación de las situaciones de dependencia y discapacidad. Asimismo, orienta a las personas solicitantes hacia el servicio o la prestación económica, o hacia la combinación de servicios y/o prestaciones económicas que mejor respondan a sus necesidades, siempre que cumplan los requisitos a los mismos.

2.2.4.1.A.- Valoración de la Dependencia

En 2020 se han realizado un total de **9.808** valoraciones. Hay personas que tienen más de una valoración a lo largo del año. Las **personas diferentes** valoradas han sido **9.316**.

2.2.4.1.B.- RAI

RAI (Resident Assessment Instrument) es una herramienta americana de valoración y orientación. En Gipuzkoa se utiliza en solicitudes para residencias de personas mayores.

En 2020, **4.575** personas han solicitado la valoración de RAI, un 9,7% menos que a la misma fecha de 2019.

En 2020 se han realizado **4.575** valoraciones y se han valorado un total de **4.300** personas, un 15% menos que en 2019.

Balorazioa egin zaien pertsonen **%65** emakumeak dira eta **%77ak** 80 urte baino gehiago du.

El **65%** de las personas valoradas son mujeres y el **77%** tiene más de 80 años.

2.2.4.1.C.- Desgaitasuna

2020an **6.070** pertsonak eskatu dute desgaitasunaren balorazioa, hau da, 2019an baino %26 gutxiago.

2.2.4.1.C.- Discapacidad

En 2020, **6.070** personas han solicitado la valoración de discapacidad, un 26% menos que en 2019.

2020an, **6.379** balorazio egin dira, 2019an baino %14 gutxiago. Baloratutako pertsona ezberdinak **6.336** izan dira (%47 emakumezkoak).

En 2020 se han realizado un total de **6.379** valoraciones un 14% menos que en 2019. Las personas diferentes valoradas han sido **6.336** (47% mujeres).

Baloratutako pertsonen **%55ak** %33 eta %64 bitarteko desgaitasun gradua.

El **55%** de las personas valoradas tiene una discapacidad entre 33-64%.

2.2.4.2.- Etxez-etxeko laguntza zerbitzua

Etxez etxeko laguntza zerbitzua sorospen eta prebentzio izaerako zerbitzua da, mendekotasun egoeran dauden edo mendekotasun arriskuan dauden pertsonen etxean jarrai dezaten laguntzera bideratua. Xede horri begira, etxeko laguntza eta laguntza pertsonala ematen zaio interesatuari, bizitza etxean bertan egiteko eta erkidegoan integratzeko aukera izan dezan, isolatze egoerak baztertuz.

2020an **5.088** pertsona artatu dira; horietatik **4.002** foru finantzaketa izan dute eta **1.086** ez dute foru finantzaketa izan. **%70** emakumeak dira. **4.926** pertsona ezberdin izan dira; urtean zehar, izan ere, pertsona batzuk foru finantzaketa ez izatetik izatera pasa dira, edota udalerriz aldatu dira eta, ondorioz, multzo bat baino gehiagotan zenbatu dira.

2020ko abenduaren 31n, **3.796** pertsona ziren artatutako pertsonak.

Artatutako pertsonen erdiak **1. mailako** mendekotasuna dute (% 33) edo **2. mailakoa** (% 17).

Desgaitasun mailari gagozkiola, esan behar da ia-ia erdiei (%45) baloraziorik ez zaiela egin. Baloratu direnetan, %22ak 33-64 bitarteko desgaitasuna du, eta %18ak berriz, %75eko desgaitasuna edo handiagoa du.

2020an eman diren laguntza-orduei dagokienez, **%83ak** foru finantzaketa duten pertsonen eman zaie. Guztira foru finantzaketa duten **1.035.366** ordu eman dira .

2.2.4.2.- Servicio de ayuda a domicilio

El servicio de ayuda a domicilio es un servicio de naturaleza asistencial y preventiva destinado a ayudar a la persona usuaria en situación de dependencia, o en riesgo de dependencia, a permanecer en su domicilio, ofreciéndole una ayuda de atención doméstica y personal que posibilite su desenvolvimiento en el propio domicilio y su integración en el entorno comunitario, evitando situaciones de aislamiento.

En 2020 se ha atendido a **5.088** personas, de las cuales **4.002** personas han obtenido financiación foral y **1.086** no. El **70%** son mujeres. Las personas diferentes han sido **4.926**, ya que hay personas que han pasado de no obtener financiación foral a obtenerla, o de un municipio a otro y por tanto se computan en más de una ocasión.

A 31-12-2020, había **3.796** personas atendidas.

La mitad de las personas atendidas tiene una dependencia de **grado 1** (33%) o **grado 2** (17%).

En cuanto al grado de discapacidad, hay que destacar que prácticamente la mitad de las personas no están valoradas (45%) y de las personas valoradas, un 22% presenta un grado de discapacidad entre 33-64% y un 18% un grado de discapacidad mayor o igual a 75%.

En cuanto a las horas prestadas durante el año 2020, el **83%** corresponde a horas de personas que tienen financiación foral. En total se han prestado **1.035.366** horas de financiación foral.

2.2.4.3.- Atsedenerako zerbitzua

Zerbitzu honetan aldi baterako egonaldiak eskaintzen zazkie -egoitza zentroetan edo eguneko zerbitzu edo zentroetan-, mendekotasun egoeran dauden eta ezintasuna edo gaixotasun mental kronikoa duten, eta normalean sare sozio-familiarrak artatzen dituen adineko pertsonen. Egonaldi hauen helburua da zaintzaile nagusiari aukera ematea atsedenerako, indarberritzeko edota garapen pertsonalerako denbora har dezan, edota egiten duen zaintza-lanak eragozten dion premia-egoera bati aurre egin ahal izateko.

2.2.4.3.A.- Adineko pertsonen egoitzetako oinarrizko plazetan

Adineko pertsonen egoitzetako oinarrizko plazetan, aldi baterako **271** egonaldi egin dira 2020an. Guztira, **220** pertsona ezberdin artatu dira.

Artatu diren pertsonetatik **%64** emakumeak dira.

2020ko abenduaren 31n, aldi baterako egonaldien erabiltzaileak **16** pertsona ziren.

Aurreko urteekin alderatuta, bai artatutako pertsonen eta bai egonaldien kopuruak behera egin dute, COVID 19ri aurre egiteko neurri gisa soilik premiazko egonaldiak onartzearen ondorioz jaitsi da.

2.2.4.3.- Servicio de respiro

El servicio de respiro ofrece estancias temporales en centros residenciales, servicios o centros de día a personas dependientes, con discapacidad o con enfermedad mental crónica que habitualmente son atendidas por su red sociofamiliar de apoyo, con el fin de ofrecer a la persona cuidadora principal de un tiempo para su descanso, recuperación y/o desarrollo personal, o para hacer frente a una situación de necesidad que le impida el ejercicio de sus funciones de cuidado.

2.2.4.3.A.- En plazas básicas de residencias para personas mayores

En las plazas básicas de residencias para personas mayores durante el año 2020 ha habido **271** estancias temporales, y el total de personas diferentes atendidas ha sido de **220**.

El **64%** de las personas atendidas son mujeres.

A 31-12-2020 había **16** personas usuarias de estancias temporales.

El número de personas atendidas y estancias, ha bajado como consecuencia de la admisión únicamente de las estancias urgentes como medida para combatir la COVID 19.

2.2.4.3.B.- Adineko pertsonen egoitzetako unitate psikogeriatrikoetan

Adineko pertsonen egoitzetako unitate psikogeriatrikoetan, aldi baterako **18** egonaldi egin dira 2020an. Guztira **15** pertsona ezberdin artatu dira.

Artatu diren pertsonetatik **%80** emakumeak dira.

2020-12-31n ez zegoen erabiltzailerik.

2.2.4.3.C.- Desgaituen egoitzetan

Desgaitasuna duten pertsonen egoitzetan, aldi baterako **267** egonaldi egin dira 2020an. Guztira **72** pertsona ezberdin artatu dira.

Artatu diren pertsonetatik **%39** emakumeak dira.

2020ko abenduaren 31n, aldi baterako egonaldien erabiltzaile bat zegoen.

2.2.4.3.B.- En unidades psicogeriatricas de residencias para personas mayores

En las unidades psicogeriatricas de residencias para personas mayores durante el año 2020 ha habido **18** estancias temporales, y el total de personas diferentes atendidas ha sido de **15**.

El **80%** de las personas atendidas son mujeres.

A 31-12-2020 no había ninguna persona usuaria.

2.2.4.3.C.- En residencias de discapacidad

En las residencias para personas con discapacidad durante el año 2020 ha habido **267** estancias temporales, y el total de personas diferentes atendidas ha sido **72**.

El **39%** de las personas atendidas son mujeres.

A 31-12-2020 había **1** persona usuaria de estancias temporales.

2.2.4.4.- Laguntza teknikoak emateko zerbitzua

Laguntza teknikoen onuradunak, **guztira**, hau da laguntza hauek jaso dituzten **pertsona ezberdinak**: laguntza teknikoak, berreskuratu ezin diren laguntza-produktuak eskuratzeko laguntza ekonomikoak, eta ohiko etxebizitzan eta ibilgailu partikularretan egokitzapenak egiteko laguntza ekonomikoak, **2.755** pertsona izan dira, eta hauek **%60** emakumeak dira. Laguntza guztiak, guztira, **7.500** izan dira.

2.2.4.4.1- Laguntza teknikoak emateko eta ingurune fisikora egokitzeko zerbitzua

Laguntza teknikoak emateko eta ingurune fisikora egokitzeko zerbitzuaren helburua da eguneroko bizimoduko jarduerak egiteko autonomia pertsonala sustatzea eta bakoitza modu autonomoan molda dadin ahalbidetzea. Xede horri begira:

- a) dauden laguntza-elementuei buruz eta irisgarritasuna hobetzeko ingurune fisikoan egiten diren moldaketei buruz informatzen du, orientabideak emanaz.
- b) beren etxean hala nola bizileku edo egoitza zerbitzuren batean dauden pertsonen, eguneroko bizimoduko jarduerak egiteko beharrezkoak diren laguntza-elementu berreskuragarriak eskuratzeko aukera ematen die, mailegu edota aldi baterako lagapen sistemaren bidez.

2.2.4.4.- Servicio de ayudas técnicas

El **total de personas diferentes** beneficiarias del total de ayudas técnicas, es decir, de ayudas técnicas, ayudas económicas para la adquisición de productos no recuperables, y de ayudas económicas para la realización de adaptaciones en la vivienda habitual y en los vehículos particulares, es de **2.755** personas, de las cuales el **60%** son mujeres. El total de ayudas ha sido de **7.500**.

2.2.4.4.1- Servicio de ayudas técnicas y adaptación del medio físico

El servicio de ayudas técnicas y adaptación del medio físico tiene por objeto favorecer la autonomía personal en la realización de actividades de la vida diaria y el desenvolvimiento autónomo. Con esa finalidad:

- a) informa y orienta sobre los productos de apoyo existentes y sobre las adaptaciones del entorno físico que permiten mejorar la accesibilidad.
- b) facilita el acceso, mediante un sistema de préstamo o de cesión temporal, a los productos de apoyo recuperables necesarios para realizar las actividades de la vida diaria, tanto a personas que se encuentran en su domicilio como en algún servicio de alojamiento o residencial.

c) ohiko etxebizitza egokitzeko proposamenak egiten ditu, etxearen irisgarritasuna hobetzeko eta etxe horren barruan autonomia-maila pertsonala areagotzeko.

c) realiza propuestas de adaptación de la vivienda habitual orientadas a mejorar su grado de accesibilidad y el grado de autonomía personal dentro de ella.

2020an **5.735** laguntza eman dira, eta emakidak jaso dituzten pertsona ezberdinak **2.181** izan dira guztira, **%60** emakumeak.

Durante el año 2020 se han concedido **5.735** ayudas y el total de personas diferentes con concesiones ha sido de **2.181**, un **60%** mujeres

2.2.4.4.2.- Berreskuratu ezin diren laguntza-produktuak eskurateko laguntza ekonomikoa

2.2.4.4.2.- Ayuda económica para la adquisición de productos no recuperables

Berreskuratu ezin diren laguntza-produktuak eskuratzeko laguntza ekonomikoaren helburua da beren autonomia pertsonala mugatua daukaten pertsonen berreskuragarriak ez diren laguntza-elementuak erosteko eta, hala egokituz gero, ezartzeko bidea erraztea, betiere modu autonomoan moldatzeko dituzten aukerak optimizatuz, edota eguneroko bizimoduko oinarritzko jarduerak egiteko besteengandik jasotzen duten laguntza sustatuz.

La ayuda económica para la adquisición de productos no recuperables tiene como objetivo facilitar la compra, y en su caso, la instalación de productos de apoyo no recuperables a personas con limitaciones en su autonomía personal, con el fin de favorecer al máximo sus posibilidades de desenvolverse autónomamente y/o de facilitar el apoyo que le prestan otras personas para realizar las actividades básicas de la vida diaria.

Berreskuragarriak ez diren laguntza-elementuak, beren ezaugarriengatik besterenezinak diren elementuak dira, hau da, eskatzaile bakar batek balia ditzakeenak edo, aparteko kasuren batean, pertsona bat baino gehiagok aldi berean.

Se entiende por productos de apoyo no recuperables, aquellos que, por sus características, sean intransferibles y beneficien, por tanto, a una única persona demandante o, excepcionalmente, a varias de forma simultánea.

2020an **1.287** laguntza eman dira eta emakidak jaso dituzten pertsona ezberdinak **1.260** izan dira guztira, **%59** emakumeak.

Durante el año 2020 se han concedido un total de **1.287** ayudas y el total de personas diferentes con concesiones ha sido de **1.260**, un **59%** mujeres.

2.2.4.4.3.- Ohiko etxebizitzan eta ibilgailu partikularretan egokitzapenak egiteko laguntza ekonomikoa

Ohiko etxebizitzan eta ibilgailu partikularretan egokitzapenak egiteko laguntza ekonomikoren helburua da beren autonomia pertsonala mugatua daukaten pertsonen beren ohiko etxebizitzan edota ibilgailu pribatuan moldaketak egiteko bidea erraztea, betiere irisgarritasuna hobetuz, modu autonomoan moldatzeko dituzten aukerak optimizatuz, edota eguneroko bizimoduko oinarriko jarduerak egiteko besteengandik jasotzen duten laguntza sustatuz.

2020an **479** laguntza eman dira, eta emakidak jaso dituzten pertsona ezberdinak **355** izan dira guztira, **%59** emakumeak.

2.2.4.4.3.- Ayuda económica para la realización de adaptaciones en la vivienda habitual y en los vehículos particulares

La ayuda económica para la realización de adaptaciones en la vivienda habitual y en los vehículos particulares tiene como objetivo facilitar a las personas con limitaciones en su autonomía personal, la realización de adaptaciones en su vivienda habitual y/o en su vehículo particular con el fin de mejorar su accesibilidad, favorecer al máximo sus posibilidades de desenvolverse autónomamente y facilitar el apoyo que les prestan otras personas para realizar las actividades básicas de la vida diaria.

Durante el año 2020 se han concedido un total de **479** ayudas y el total de personas diferentes con concesiones ha sido de **355**, un **59%** de ellas mujeres.

2.2.4.5.- Sendian Programa

Sendian Programan mendekotasuna duten adineko pertsonak beren etxean zaintzen dituzten familiei laguntzeko baliabide sorta bat sartzen da. Besteak beste, prestakuntza ikastaroak, autolaguntzako taldeak, laguntza psikologikoa ematekoak, edota eguneko arreta asteburu eta jaiegunetan.

839 pertsona altan daude programan.

2020an ondoren zehazten diren jarduerak egin dira:

2.2.4.5.- Programa Sendian

El Programa Sendian es un programa que agrupa un conjunto de recursos de apoyo a las familias que atienden en su domicilio a personas mayores con dependencia. Incluye cursos de formación, grupos de autoapoyo, de apoyo psicológico, y atención diurna durante los fines de semana y festivos.

Hay **839** personas en alta en el programa.

Durante 2020 se han realizado las siguientes actividades que se especifican a continuación.

T 2.- Sendian. Erabiltzaileak/Personas usuarias

Sendian: Erabiltzaileak/ Personas usuarias			
Modalitatea/Modalidad	G/H	E/M	Guzt/total
EZ Egonaldiak/Estancias en CD	201	750	951
Banakako laguntza psikologikoa/Apoyo psicológico individual	40	197	237
Laguntza taldeak/Grupos de apoyo	27	149	176

2.2.4.6.- Arreta Goiztiar Zerbitzua

Arreta goiztiar zerbitzua da 0-6 urte bitarteko haurrei, haien familiartekoei eta inguruneari zuzendutako esku-hartzeen multzoa. Diziplinarteko ikuspegi batetik begiratuta – Osasuna, Hezkuntza eta Gizartea–, helburutzat dauka erantzutea, ahalik eta lasterren, eta osotasunean, garapenean nahasmenduak dituzten edo haiek pairatzeko arriskua duten haurren beharrian iragankor nahiz iraunkorrei.

2020an **462** haur artatu dira guztira, hau da, aurreko urtean baino %33 gutxiago;

2.2.4.6.- Servicio de atención temprana

El servicio de atención temprana engloba un conjunto de intervenciones, dirigidas a la población infantil de 0-6 años, a sus familias y al entorno, que, desde una perspectiva interdisciplinar sanitaria, educativa y social, tienen por objetivo dar respuesta, lo más pronto posible y con carácter integral, a las necesidades transitorias o permanentes que presentan los niños y niñas con trastornos en su desarrollo o con riesgo de padecerlos.

El número de niños y niñas atendidas durante el año 2020 ha sido de **462**, lo que supone un descenso del 33% respecto al año anterior.

2.2.4.7.- Bizimodu independentea babesteko zerbitzua

Bizimodu independentea babesteko zerbitzua bizi-programa independentean oinarrituta egituratu da, eta desgaitasuna duten eta beren Bizitza Plana Independentea zuzenean ezin kudeatu duten pertsonen zuzendua dago; hau da, adimen desgaitasunak edota gaixotasun mentalak eragindako mugak dituzten eta, ondorioz, autonomiaz moldatzeko eta erkidegoan parte-hartze aktiboa izateko besteren laguntza behar duten pertsonen zuzendua.

Tutoretza eta konpainia egiteko ekintzen multzo antolatu eta koordinatu da; laguntza ematea du helburu, pertsona jada bakarrik edo modu independentean bizi denean, edo hala bizi nahi duenean, hala nola bikotearekin edo beste pertsona desgaituekin edo gaixotasun mentala dutenekin bizi denean. Laguntza-sistema hau modu dinamikoa eta malguan ematen da, bakoitzaren premietara egokituta.

2020an, zerbitzu honetan **48** pertsonen parte hartu dute, aurreko urtean baino 2 gehiago eta hauetatik %44 emakumeak dira.

2.2.4.8.- Bizimodu independentea babesteko programa

Bizimodu independentea babesteko programa bizi-programa desgaitasun fisikoa izanik besteren laguntza behar duten pertsonen zuzendua dago.

2020an **29** pertsona artatu dira, 2019an baino %3 gutxiago.

2.2.4.7.- Servicio de apoyo a la vida independiente

El servicio de apoyo a la vida independiente se articula a partir de un programa de vida independiente dirigido a personas con discapacidad que no pueden gestionar directamente su Plan de Vida Independiente debido a las limitaciones derivadas de su discapacidad intelectual y/o enfermedad mental y que tienen necesidades de apoyo para su desenvolvimiento autónomo y su participación activa en el entorno comunitario.

Consiste en un conjunto organizado y coordinado de acciones de tutelaje y acompañamiento que les ofrece apoyo cuando ya viven de manera independiente o desean hacerlo solas, en pareja o conviviendo con otras personas con discapacidad y/o enfermedad mental. La prestación del sistema de apoyos es dinámica, flexible y adaptada a las necesidades de cada persona.

En 2020 han tomado parte en este servicio **48** personas, 2 más que el año pasado y el 44% eran mujeres.

2.2.4.8.- Programa de apoyo a la vida independiente

El programa de apoyo a la vida independiente se dirige a personas con discapacidad física que tienen necesidades de apoyo.

En 2020 han sido atendidas **29** personas, un 3% menos que en 2019.

2.2.4.9.- Tutoretza

Judizialki ezindutako pertsonak babesten ditu Zerbitzu honek, badin eta ez badute familia laguntzarik, hau da, beren eskubideak defendatuz eta beren ondasun materialak kudeatuz. Hurkoa eta Atzegi fundazioekin sinatutako hitzarmenen bidez eskaintzen da zerbitzu hau.

Tutoretzan dauden pertsonen profila honako hau da: %38ak buruko gaixotasuna dute, % 37ak adineko pertsonak dira eta % 25ak desgaitasuna dute.

2020an, **680** pertsona egon dira tutoratzapean; horietatik %43, gizonezkoak.

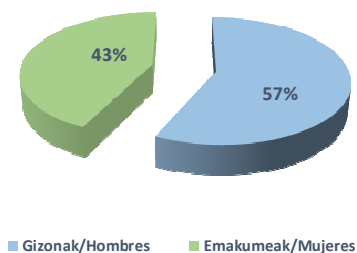
2.2.4.9.- Tutela

Es un servicio que consiste en velar por las personas incapacitadas judicialmente, defender sus derechos y administrar sus bienes materiales cuando estas personas carezcan de apoyo familiar. Este servicio se desarrolla mediante convenios con las fundaciones Hurkoa y Atzegi.

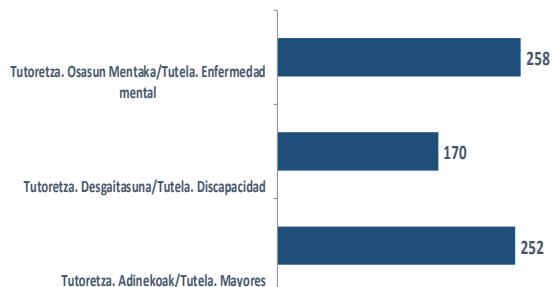
En cuanto al perfil de las personas tuteladas, un 38% presentan problemas de salud mental, otro 37% son personas mayores y un 25% son personas con discapacidad.

En 2020 se ha tutelado a **680** personas, un 43% de ellas hombres.

G 11.- Tutoretza. Arreta Sexuka/Tutela. Atención por sexo



G 12.- Tutoretzapean dauden pertsonen profila/
Perfil de las personas tuteladas



2.2.5.- HAURREN ETA NERABEEN BABESEKO ZERBITZUA

2.2.5.1.- Haurren babesgabetasuna balioesteko eta diagnostikatzeko zerbitzua

Zerbitzu honen helburua hau da: adingabe bat ustez babesgabetasun-egoera larrian dagoela jakinarazteko erakunde, profesional, elkarte, partikular eta abarrek egindako jakinarazpenak jasotzea. Babesgabetasun-egoera larriaz ulertzen da adingabeek beren ongizatean galera nabaria pairatzea, gurasoek edo legezko arduradunek arduragabekiaz jokatzeko dutelako edo tratu txarrak ematen dizkietelako. Horrez gain, eta jakinarazpena jaso eta gero, balorazio-prozesu bat egiten da, susmoen egiazkotasuna, larritasun-maila zein babesgabetasun-egoerari lotuta egon daitezkeen arazoak egiaztatzeke, eta, azkenik, esku hartzeko beharrak zehazteko asmoz, eragindako adingabeen babesa eta ongizatea bermatu ahal izateko.

Babesgabetasun-egoerak 3 tipologiatan banatzen ditugu:

- Lurraldean erreferentziatzeko helduak dituzten haurren eta nerabeen babesgabetasun-egoeraren berri emateko jakinarazpenak. Hauek dira adingabeen ardura dutenek babesteko betebeharraren ez-betetzetatik edo betetze desegokitzat hartzen diren egoerak: tratu txar fisikoa, abandonu fisikoa, tratu txar emozionala, abandonu emozionala, sexu-abusua edo 2017ko maiatzaren 9ko 152 Dekretuan, Balora tresnan, jasota dauden beste egoera batzuk.

2.2.5.- PROTECCIÓN A LA INFANCIA Y A LA ADOLESCENCIA

2.2.5.1.- Servicio de valoración y diagnóstico de la desprotección infantil

La finalidad de este servicio consiste en recibir aquellas notificaciones realizadas por organismos, profesionales, asociaciones, particulares, etc. en las que se considera que una persona menor de edad se encuentra en situación de grave desprotección, entendiéndose esto como aquellas situaciones en las que sufre un menoscabo importante de su bienestar debido a actitudes negligentes o maltratantes por parte de sus progenitores o responsables legales. A su vez, una vez recibida esta notificación, se trata de llevar a cabo un proceso de valoración dirigido a confirmar su veracidad, el nivel de gravedad, los problemas que pueden estar asociados a la situación de desprotección y, finalmente, establecer las necesidades de intervención para poder garantizar la protección y bienestar de la persona o personas menores de edad afectadas.

Las tipologías de desprotección son las 3 siguientes:

- Notificaciones de situaciones de desprotección infantil de niños, niñas y adolescentes que tienen personas adultas de referencia en el Territorio. Situaciones consideradas como incumplimiento o inadecuado cumplimiento de los deberes de protección por parte de los responsables de una persona menor de edad: maltrato físico, abandono físico, maltrato emocional, abandono emocional, abuso sexual u otros supuestos contemplados en el Decreto 152/2017, de 9 de mayo, Instrumento Balora.

- Adingabe arau-hausleei buruzko jakinarazpenak. Kategoria honen barruan sartzen dira Adingabeen Fiskaltzak igortzen dituen espedienteak, Adingabeen Erantzukizun Penala arautzen duen 5/2000 Legeak xedatutakoari jarraituz; horren arabera, arau-hausleak diren eta 14 urtetik beherakoak diren edo, Fiskaltzak egokitzat jotzen duenean, adin horretatik gorakoak diren adingabeen kasu guztiak Foru Aldundira bideratzen dira, erakundeak egokitzat jotzen dituen neurriak har ditzan.

- Familia erreferentziarik ez duten atzerritar adingabeak zerbitzuan sartzeko jakinarazpena Europako Erkidegotik kanpoko herrialdeetakoak diren adingabeak dira, senideen edo arduradunen laguntzarik ez dutenak.

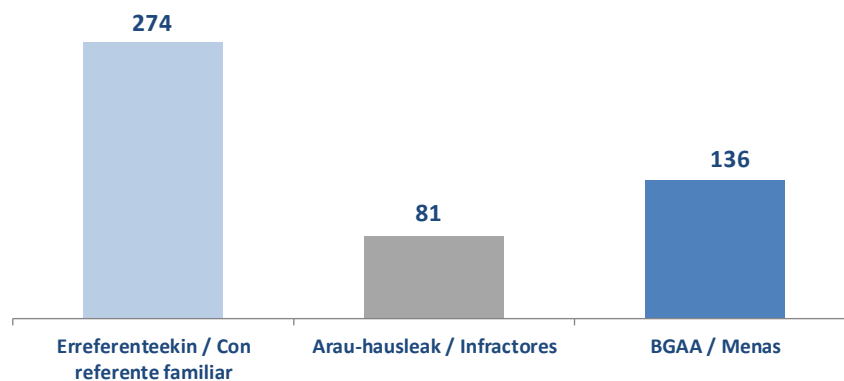
2020 urtean **491** desbabes jakinarazpen egon dira, **471** adingabe eta **373** famili inplikatuak egon dira.

- Notificaciones de Menores infractores. En esta categoría se incluyen las remisiones de expedientes por parte de la Fiscalía de Menores de acuerdo con la Ley 5/2000 de Responsabilidad Penal de los menores, por la cual, todos aquellos casos de niños, niñas y adolescentes infractores cuya edad esté por debajo de los 14 años y aquellos que, estando por encima de esta edad, la Fiscalía lo considere oportuno, son remitidos a esta Diputación Foral para que adopte las medidas que considere pertinentes.

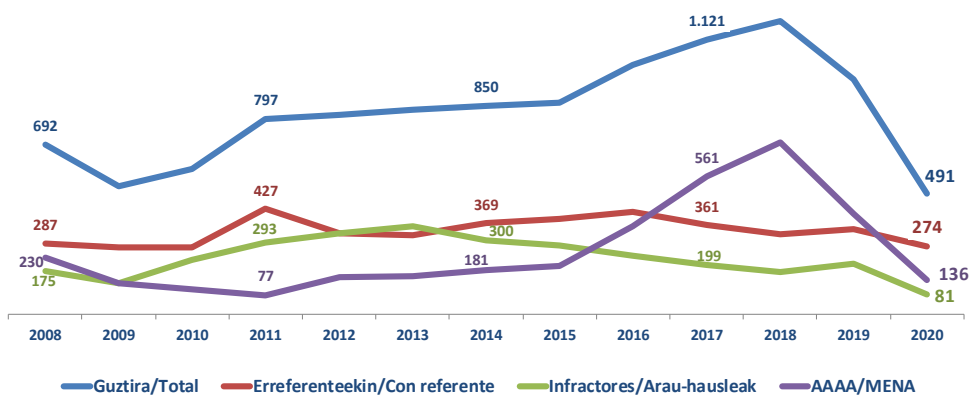
- Notificaciones de ingreso de Menores extranjeros sin referentes familiares. Se trata de personas menores de edad originarias de países extracomunitarios que no cuentan con acompañamiento de ningún familiar o responsable.

En 2020 ha habido **491** notificaciones de desprotección, estando implicados **471** niños y niñas y **373** familias.

G 13.- Notifikazio mota/Tipo de notificación



G 14.- Notifikazio kopuruen urtez-urteko bilakaera/Evolución del número de notificaciones por años



2.2.5.2.- Adingabeentzako egoitza-zentroak

Adingabeentzako egoitza-zentroak elkarbizitza zentroak dira, adingabeei egoitza-harrera egitera bideratuak, halakotzat harturik izaera administratibo edo judizialeko zaintza. Neurri horren helburua da haur eta nerabeei arreta integrala ematea, egoitza ingurunean, beren premia materialak, afektiboak eta hezkuntza arlokoak familian bertan bete ezin direnean.

Egoitza harrera aldi baterako izaten da ohikoan; horrela bada, adingabea bere familia biologikora itzultzea edo beste neurri alternatibo batzuetara bideratzea izaten du helburu –familia harrera edo adopzioa, esaterako–, baina, egoitza-harreran dagoen bitartean, ahal bada, lotura familiarrak mantentzen saiatuz, adingabearentzat kaltegarria ez bada behintzat.

Helburu nagusia erabilizaileari babes eremu bat emata da, garapen afektibo, psikologiko, intelektual eta sozial egokia izan dezan. Xede horri begira, adingabearen premiei modu egoki eta eraginkorrean erantzuteko beharrezkoak diren baliabideak eta laguntza eskura jarri behar dira zerbitzu horren esparruan.

Aurrerago zehazten den bezala, egoitza-harrerako baliabideen jarduna zentroetako hezitzaile taldeek ematen duten arreta programa sorta batekin osatzen da.

2.2.5.2.- Centros residenciales para personas menores de edad

Los centros residenciales para personas menores de edad son centros de convivencia destinados al acogimiento residencial de personas menores de edad, entendiéndose por tal la medida alternativa de guarda, de carácter administrativo o judicial, cuya finalidad es ofrecer una atención integral en un entorno residencial a niños, niñas y adolescentes, cuyas necesidades materiales, afectivas y educativas no pueden ser cubiertas en su propia familia.

Habitualmente, el acogimiento residencial tiene carácter temporal y, como tal, trata de orientarse bien hacia el retorno a la familia biológica, bien hacia medidas alternativas como el acogimiento familiar o la adopción, trabajando, siempre que sea posible y no perjudicial para la persona menor de edad, por mantener los vínculos familiares durante la estancia en acogimiento residencial.

El objetivo básico es ofrecer a la persona usuaria un espacio de protección que le permita un adecuado desarrollo afectivo, psicológico, intelectual y social. Y, a tal fin, en su marco, debe facilitarse el acceso a los recursos y al apoyo que resulten precisos para responder adecuada y eficazmente a sus necesidades.

La intervención de los recursos residenciales se complementa con una serie de programas dirigidos a apoyar la atención que ofrecen los equipos educativos desde los centros.

Adingabeak/ Infancia

2020ko Memoria

2020an **457** plaza eskaini dira, **41** zentrotan banatuak eta guztiak foru finantzaketa dute. Bestalde, familia-harrera espezializatuko **28** plaza eskaini dira, Eudes fundazioak kudeatuta.

En el año 2020 se han ofertado **457** plazas de financiación foral distribuidas en **41** centros. Se han ofertado además **28** plazas de acogimiento familiar especializado gestionado por fundación Eudes.

Gainera, beste **6** plaza erabiltzen ari dira desgaitasunean espezializatutako zenbait baliabidetan.

Además, se están utilizando otras **6** plazas en centros especializados de discapacidad.

Urtean zehar **618** adingabe artatu dira, horietatik %70 mutilak. Familia-harrera espezializatuan **17** adingabe artatu dira urtean.

A lo largo del año se ha atendido a **618** personas menores, el 70% varones. En acogimiento familiar especializado se ha atendido a **17** personas menores durante el año.

2020ko abenduaren 31n zerbitzu honetan **351** adingabe artatuta zeuden zentroetan.

A 31-12-2020 había **351** personas menores atendidas en centros.

2020ko abenduaren 31n okupazioa **%77koa** zen, eta txandaketa (urtean artatutako pertsonak / plazen kop.) **1,35koa**.

La ocupación a 31-12-2020 ha sido del **77%** y la rotación (personas atendidas año/núm. plazas) de **1,35**.

2.2.5.3.- Adingabeentzako eguneko zentroak

2018 geroztik abian dago Erriberak eguneko zentroa. Zentro honek foru finantzaketa duten **18** plaza ditu.

Intentsitate altuko zentro bat da, esperimentalak, eta eguneko zerbitzua eskaintzen die gizarte bazterketako egoeran edo arriskuan dauden tutoretzapeko nerabeei, zehazki, beren funtzionamenduan, familia-bizitzan eta bizi diren ingurunean integratzeko zailtasunak dituztenei. Gizarteratzea eta autonomiarako gaitasunetan lan egitea bilatzen da, bai eta familiekin edo elkarbizitza-ingurunearekin harremanak izateko moduak berregitea ere. Zentroak orientazio terapeutiko nabarmena du, eta honako hau eskaintzen du: egunerokotasuna artikulatzen duen talde jarduera multzo bat, banakako tutoretza arreta, kanporako laguntza prestakuntzari eta laneratu aurreko uneari begira, eta esku-hartze espazio artikulatu bat familiekin eta/edo bestelako bizikidetza egoera batzuetan.

Urtean zehar **28** adingabe artatu dira, horietatik %57 neskak.

2020ko abenduaren 31n zerbitzu honetan **16** adingabe artatu ziren.

2020ko abenduaren 31n okupazioa **%88koa** zen, eta txandaketa (urtean artatutako pertsonak / plazen kop.) **1,56koa**.

2.2.5.3.- Centros de día para personas menores de edad

Desde 2018 está en marcha el centro de día Erriberak con **18** plazas de financiación foral.

Se trata de un centro de alta intensidad, de carácter experimental, que ofrece un servicio diurno a adolescentes con tutela en situación de riesgo o exclusión social, que presentan dificultades en su funcionamiento personal, en la convivencia familiar y en su integración en el entorno donde viven. Se busca la integración social y el trabajo en habilidades de autonomía, así como, la re-elaboración de formas de relación con las familias o el entorno convivencial pertinente. El centro, con una marcada orientación terapéutica, ofrece un elenco de actividades grupales que articulan el día a día, una atención tutorial individualizada, un acompañamiento al exterior de carácter formativo y pre-laboral, y un espacio articulado de intervención con las familias y/o realidades convivenciales que presentan.

A lo largo del año se ha atendido a **28** personas menores, el 57% chicas.

A 31/12 había **16** personas atendidas.

La ocupación a 31-12-2020 ha sido del **88%** y la rotación (personas atendidas año/núm. plazas) de **1,56**.

2.2.5.4.- Familia-harrera sustatzeko eta teknikoki babesteko zerbitzua

Familia harrera sustatzeko eta teknikoki babesteko zerbitzuaren zeregin orokorrak hauek dira:

- a) Familia-harrera sustatzea, herritar orori zuzendutako dibulgazio kanpainak eta familia hartzaileak biltzeko kanpainak eginez.
- b) Harrera-zerbitzua emateko familiak hautatzea, haur edo nerabe bat hartzeko aukera eskatu duten pertsonen edo familia-unitateen zirkunstantziak baloratuz; hau da, neska, mutiko edo nerabearen premiak beteko direla bermatzeko egokia den, eta ezarritako legezko betekizunak betetzen dituen begiratzen da.
- c) Familia hartzaileen zerrenda eguneratua edukitzea.
- d) Familia-harrerari buruzko informazioa ematea: prozedura, harrera gauzatzeko era eta harrera horen ondorioak edo eragina.
- e) Eta familia-harrera formalizatua daukaten haurrei eta nerabeei berariaz zuzendutako beste zeregin batzuk:
- f) Jada eratuak dauden familia-harrerak aldika-aldika ikuskatzea, hartutako haur edo nerabearen premiei eta lehentasunezko interesari egokitzen zaizkien egiaztatzeko.

2.2.5.4.- Servicio de promoción y apoyo técnico al acogimiento familiar

El servicio de promoción y apoyo técnico al acogimiento familiar desarrolla las siguientes funciones generales:

- a) Promover el acogimiento familiar mediante campañas divulgativas y de captación de familias acogedoras dirigidas a la población en general.
- b) Seleccionar familias candidatas al acogimiento mediante la valoración de las circunstancias que concurren en las personas o unidades familiares que soliciten acoger a un niño, niña o adolescente con vistas a determinar su adecuación para garantizar la cobertura de las necesidades del niño, niña o adolescente y el cumplimiento de las obligaciones legales establecidas.
- c) Mantener una lista actualizada de familias acogedoras.
- d) Informar sobre el acogimiento familiar: el procedimiento, el ejercicio del acogimiento y sus consecuencias o impacto.
- e) Y otras específicamente dirigidas a niños, niñas y adolescentes para los que se ha formalizado un acogimiento familiar:
- f) Supervisar periódicamente los acogimientos familiares constituidos, a fin de determinar si se desarrollan ajustándose a las necesidades y al interés superior del niño, niña o adolescente acogida

Adingabeak/ Infancia

2020ko Memoria

- g) Familia-harrerari lotutako gastuak konpentsatzeko diru-laguntzak izapidetzea
- h) Familia biologikoari laguntzea

- g) Tramitar ayudas económicas de compensación de los gastos asociados al acogimiento familiar.
- h) Apoyar a la familia biológica

Familia-harrera babes egokia izan daitekeela iritzi zaien adingabeei zuzendutako zerbitzua da, arrazoi larriak direla tarteko, adingabeak bere borondatez zaintza hori eskatu duelako. Zerbitzu honetan sar daitezke, halaber, haur edo nerabe bat hartu nahi duten eta kasuan kasuko egokitasun baldintzak betetzen dituzten pertsonak, familia-unitateak edota elkarbizitza-unitateak.

La población destinataria son aquellas personas menores de edad para las que se considere que el acogimiento familiar es una alternativa de protección adecuada, como a una solicitud de guarda voluntaria por motivos graves. Por otro lado, las personas o unidades familiares o convivenciales que deseen acoger a un niño, niña o adolescente y que cumplan los requisitos de adecuación correspondientes.

2020ko abenduan, **329** neska-mutiko zeuden familia-harreran. Era berean, emantzipazio programetan **75** urtetik gorako 63 pertsona zeuden.

En diciembre de 2020, había **329** niños y niñas en acogimiento familiar. Así mismo había **75** personas mayores de 18 años en programas de emancipación.

2.2.5.5.- Adopzioa sustatzeko eta teknikoki babesteko zerbitzua

Adopzioa sustatzeko eta teknikoki babesteko zerbitzuaren zeregin orokorrak honako hauek dira:

- a) Adopzioa sustatzea, herritar orori zuzendutako dibulgazio kanpainak eta familia hartzaileak biltzeko kanpainak eginez.
- b) Adopzioan emateko familiak hautatzea, haur edo nerabe bat hartzeko aukera eskatu duten pertsonen edo familia-unitateen zirkunstantziak baloratuz; hau da, neska, mutiko edo nerabearen premiak beteko direla bermatzeko egokia den, eta ezarritako legezko betekizunak betetzen dituen begiratzen da.
- c) Adopzioaren zerrenda eguneratua edukitzea.
- d) Adopzioari buruzko informazioa ematea.

Eta adopzioa formalizatua daukaten haurrei eta nerabeei berariaz zuzendutako beste zeregin batzuk:

- a) Familia adoptatzaileei laguntza ematea, bai bere gain hartu dituzten zereginak nola bete aholkatuz.
- b) Jada eratuak dauden familia-adopzioak aldika-aldika ikuskatzea, hartutako haur

2.2.5.5.- Servicio de promoción y apoyo técnico a la adopción

El servicio de promoción y apoyo técnico a la adopción desarrolla las siguientes funciones generales:

- a) Promover la adopción mediante campañas divulgativas y de captación de familias adoptantes dirigidas a la población en general, en particular de niños y niñas con necesidades especiales.
- b) Seleccionar familias candidatas a la adopción mediante la valoración de las circunstancias que concurren en las personas o unidades familiares que soliciten adoptar a un niño, niña o adolescente con vistas a determinar su idoneidad para garantizar la cobertura de las necesidades del niño, niña o adolescente en el cumplimiento de las obligaciones legales establecidas.
- c) Mantener una lista actualizada de familias adoptantes.
- d) Informar sobre la adopción.

Y otras específicamente dirigidas a niños, niñas o adolescentes para los que se ha formalizado una adopción:

- a) Apoyar a las familias adoptantes para asesorarles a lo largo del procedimiento de adopción.
- b) Supervisar periódicamente las adopciones familiares constituidas, a fin de

edo nerabearen premiei eta lehentasunezko interesari egokitzen zaizkien egiaztatzeko.

c) Adoptatuari laguntza eta babesa ematea bere jatorriari buruzko informazioa bilatzeko prozeduran.

determinar si se desarrollan ajustándose a las necesidades y al interés superior del niño, niña o adolescente adoptada.

c) Acompañar y apoyar a la persona adoptada en el procedimiento de búsqueda de información sobre sus orígenes.

Estatuko haurrak adoptatzeko 10 eskaintza izan dira, aurreko urtean baino 3 gutxiago.

El número de ofrecimientos para **adopción nacional** ha sido de **10**, 3 menos que el año anterior.

2020an **4** adopzio egin dira, aurreko urtean baino 6 gutxiago.

En 2020, se han constituido **4** adopciones, 6 menos que el año pasado.

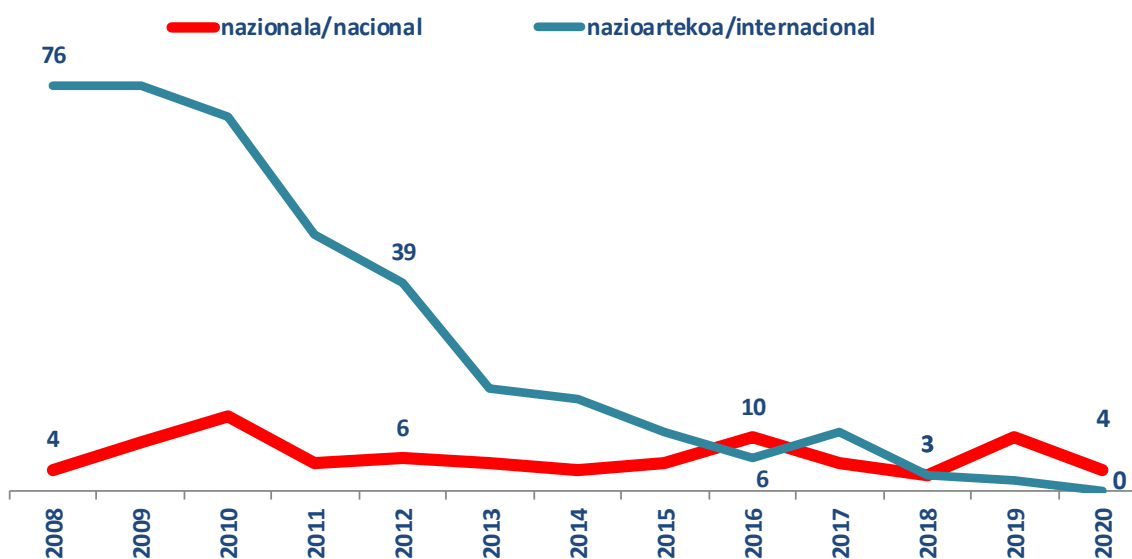
Nazioarteko adopzioei dagokienez **4** eskaintza izan dira, aurreko urtean baino 1 gehiago.

El número de ofrecimientos para **adopción internacional** ha sido de **4**, 1 más que el año anterior.

2020an ez da nazioarteko adopziorik eratu.

En 2020 no se ha constituido ninguna adopción internacional.

G 15.- Eratutako adopzioak / Adopciones constituidas



2.2.5.6.- Familiekin gizarte eta hezkuntza arloan eta arlo psikosozialean esku hartzeko zerbitzuak

Esku-hartze sozioedukatibo eta psikosozialeko zerbitzuek helburu bikoitza dute:

- Alde batetik, seme-alabak hezteko orduan zailtasun handiak dituzten eta babesgabetasun-arrisku handiko egoeran dauden familiei zuzenduta daude. Familia horiek krisian daude, eta familia bana dadin saihesteko eta, aldi berean, haurrak edo nerabeak, ahal den heinean, familia-ingurunean mantentzeko ahaleginak egiten dira, gurasoen gaitasuna hobetzera edo seme-alaba adingabeak zaintzeko eginkizunetan laguntzera bideratuta dauden ekintzen bitartez (hezkuntza-orientazioa, arreta psikoterapeutikoa, gizarte-laguntza...). Beraz, familia banatzeko arriskua saihesteko helburua dute.
- Horrez gain, honako kasu hauetan ere erabiltzen dira: familiarik banatzeko legezko neurria hartuta, familiekin eta harreran dauden adingabeekin lan egitea egokitzat jotzen denean, egindako kaltea konpondu eta familiaren etxera hezkuntza- eta gizartekotze-baldintza egokietan itzuli ahal izateko. Hala bada, familiak berreskuratzearen aldeko apustua da, familiarik banatzeko neurriak itzulgarriak direla eta, zailtasunak gainditzeko, familiekin lan egin behar dela ulertuta.

2020an honako programak gauzatu dira:

2.2.5.6.- Servicio de intervención socioeducativa y psicosocial con familias

Los servicios de intervención socioeducativa y psicosocial tienen una doble finalidad:

- Por un lado, se dirigen a familias que experimentan dificultades graves para la educación de sus hijos e hijas y en los que se produce una situación de alto riesgo de desamparo. Son familias en crisis y en las que se intenta evitar la separación familiar y promover el mantenimiento del niño, niña o adolescente en su entorno familiar en la medida de lo posible, a través de acciones (orientación educativa, atención psicoterapéutica, apoyo social...) dirigidas a mejorar la capacidad de los padres y madres o a complementar a éstos en las tareas de cuidado de sus hijos e hijas menores de edad. Tienen, por lo tanto, el objetivo de intentar evitar el riesgo de la separación familiar.
- También se utilizan en aquellos casos en que, habiéndose adoptado una medida legal de separación, se considera oportuno trabajar con la familia y el niño, niña o adolescente acogido para poder reparar el daño y realizar la vuelta al domicilio familiar en las adecuadas condiciones de crianza y socialización. Se trata, por lo tanto, de una apuesta por la recuperabilidad de las familias, entendiéndose que las medidas de separación familiar son reversibles y exigen un trabajo con las familias para superar sus dificultades.

En 2020 se han llevado a cabo los siguientes programas:

Trebatu: Familiaren barruan tratu txarrak edota haur-abandonu arazoak dituzten familiei zuzendutako programa.

Honako zeregin hauek ditu: gurasoen trebetasunak ebaluatzea, berreskuragarritasun-pronostikoa egitea, gizarte- eta hezkuntza- alorreko esku-hartze plana prestatzea eta guraso-gaitasunak garatzeko beharrezkoak diren baliabideak abian jartzea edota gurasoen osagarri izatea, seme-alaben beharrak egokiro asetzeko.

Bideratu: Ikertzeko, ebaluatzeko eta esku-hartze terapeutikoa egiteko programa da adingabeek tratu txarra jasaten dutenean edota sexu-abusuak daudenean.

Bideratu programaren funtsa terapeutikoa da batez ere, baina osatu daiteke, beharrezkoa denean, hezitzaile baten lanarekin.

Garatu: Babesgabezia sozial eta familiar larria detektatu zaien, eta harremanak ezartzeko nahiz egokitzapen pertsonal eta soziala lortzeko arazoak dituzten adingabeei zuzendutako diagnostiko eta tratamendu psikoterapeutiko gisa eratu.

Zerbitzu hau familian eskuhartzeko beste programa batzuetan ere parte hartzen duten adingabeei eskaintzen zaie, eta baita egoitza-harreran edo familia-harreran daudenei ere. Zerbitzua emateko, hainbat kabinete daude, hitzartutako Psikologia Elkargo koordinaziopean.

Trebatu: Programa dirigido a familias con problemas de maltrato y/o abandono infantil intrafamiliar.

Tiene como funciones evaluar las habilidades parentales, establecer un pronóstico de recuperabilidad, realizar un plan de intervención socio-educativa, y poner en marcha los recursos necesarios para desarrollar las competencias parentales o complementarla para promover la cobertura adecuada de las necesidades de los niños y niñas.

Bideratu: Es un programa de investigación, evaluación e intervención terapéutica en situaciones de maltrato y/o abuso sexual a personas menores de edad.

La intervención del programa Bideratu es fundamentalmente terapéutica, pero se complementa, cuando así se estima necesario, con la presencia de educador-educadora.

Garatu: Se configura como un recurso de diagnóstico y tratamiento psicoterapéutico dirigido a personas menores en las que se ha detectado desprotección social y familiar graves que presentan problemas relacionales y de adaptación personal y social.

Este servicio se ofrece a personas menores de edad que participan en otros programas de intervención familiar, así como a aquellos que se encuentran en acogimiento residencial o familiar. El servicio se presta mediante un buen número de gabinetes diversos, coordinados por el Colegio de Psicología con quien se ha firmado un acuerdo de colaboración.

Honako hauek dira abenduaren 31ko eskuhartzearen datuak:

Los datos de intervención a 31 de diciembre son los siguientes.

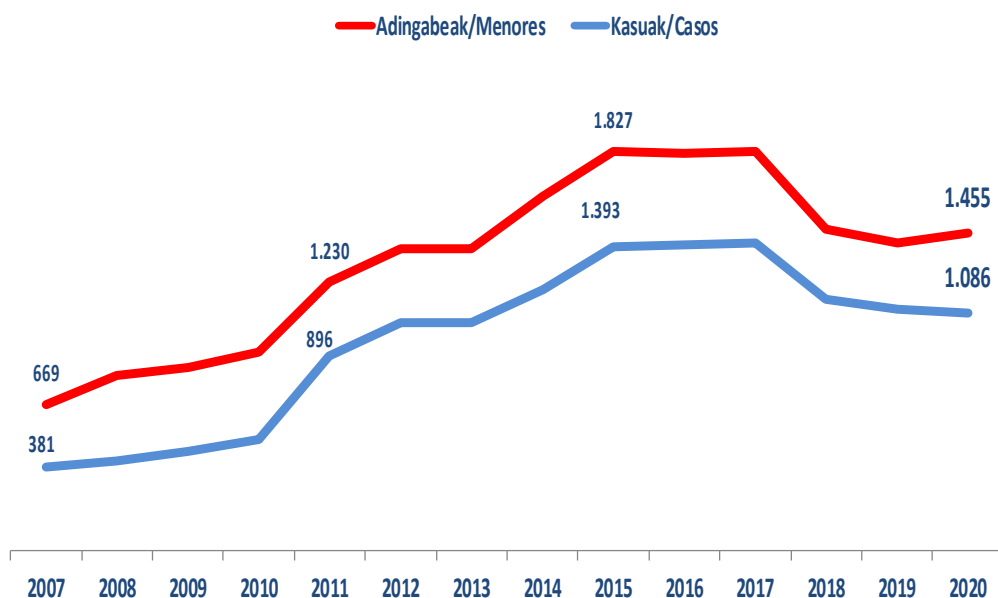
T 3.- Eskuhartze sozioedukatibo eta psikosozialeko programak/Programas de intervención socioeducativa y psicosocial

Programak/ Programas	Kasuak/ Nº de casos	Inplikatuak/P. menores implicadas	Artatuak/ P. atendidas	Helduak/ Adultos
Trebatu	419	635	635	599
Bideratu	133	180	180	111
Garatu	534	640	400	243
Guztira/Total	1.086	1.455	1.215	953

Aipatu behar dugu **995** ume eta nerabe direla programaren batean parte hartu dutenak 2020urtean, ume berak, urtean zehar programa desberdinetan parte har baitezake.

La cifra real de niños y niñas diferentes implicados en 2020 es **995**, ya que un niño, niña o adolescente puede pasar a lo largo del año por diferentes programas.

G 16.-.- Eskuhartze psikosoziala. Adin txikiko pertsona eta kasu kopuruaren bilakaera /Intervención psicosocial. Evolución del número de menores y casos



2.2.6.- GIZARTERATZEA

Gizarteratze arloak, 2020. urtean, plan hauetan oinarritutako kudeaketa-plana aurkeztu du:

1. **Elkar-EKIN 2016-2020 Gizarteratzeko Plana**, helburutzat duena, alde batetik, gizarteratzea sustatzea, eta bestetik, gizarte bazterketaren inguruko politika sektorial desberdinak antolatzea, estrategia berriak bultzatuz, modu efikaz eta efiziente batean hel diezaioten gizarteratzeko helburuari, Gipuzkoako Foru Aldundiaren lidergoarekin eta Gipuzkoako gizarteko eragile eta instituzioen partaidetzarekin.
2. **AURRE Plana, emakumeen bortizkeriari aurka egiteko**
3. **Gipuzkoako Lurralde Historikoko 2018-2021ko Gizarte Zerbitzuetako Mapa eta**
4. **Aurrerabide Plana, kudeaketa hobetzekoa.**

2020. urtean Gizarte Inklusioko eta Indarkeria Matxistaren Emakume Biktimen Arretako Zerbitzuko programa eta zerbitzuetan erabiltzaileen asebetze-maila neurtu da. Asebetetze maila orokorra **8,65** izan da (10etik). Emakumeek egindako baloraziotan puntuazioa pixkat altuagoa izan da, 8,77. Karterako zerbitzuetan, asebetze maila orokorra 8,51 izan da (8,62 emakumeentzat). Enplegarritasun programatan, maila orokorra 8,82 izan da eta emakumeena 8,94. Aldiz, prebentzio eta sentsibilizazio programetan, batazbesteko orokorra 8,94 izan da eta emakumeena 9,07.

2.2.6.- INCLUSIÓN

Durante el año 2020 el área de Inclusión social ha desplegado el plan de gestión basado en los Planes:

1. **Plan de Inclusión Social 2016-2020 "Elkar-EKIN"**, que tiene como objetivo promover la Inclusión Social y organizar las diferentes políticas sectoriales en torno a la exclusión social, impulsando nuevas estrategias que aborden de manera eficaz y eficiente el objetivo de la inclusión social, con el liderazgo de la Diputación Foral de Gipuzkoa y la participación de agentes e instituciones de la sociedad guipuzcoana.
2. **"Plan AURRE, para hacer frente a la violencia contra las mujeres"**,
3. **El Mapa de servicios sociales del THG 2018-2021** y el
4. **Plan Aurrerabide de mejora de la gestión.**

En 2020 se ha medido la satisfacción de las personas usuarias en los programas y servicios del Servicio de Inclusión Social y Atención a Mujeres Víctimas de Violencia Machista. El grado de satisfacción global ha sido de **8,65** sobre 10. En las valoraciones realizadas por las mujeres la puntuación ha sido ligeramente superior, 8,77 puntos. El nivel de satisfacción global en los servicios de cartera ha sido de 8,51 (8,62 para las mujeres). En los programas de empleabilidad, el nivel general ha sido de 8,82 y el de las mujeres de 8,94. Por el contrario, en los programas de prevención y sensibilización la media global ha sido de 8,94 frente a 9,07 de las mujeres.

Bazterkeria baloratzeko zerbitzuan:

- 314 balorazio-eskaera jaso dira.
- 310 balorazio ebatzi dira, % 27 emakumeei egindakoak.
- Ebatzitako balorazioetatik, % 67,27k gizarte-bazterketako emaitza izan du; % 31,64k gizarte-bazterketako arrisku-emaitza, eta % 1,09k gizarteratze-emaitza.

COVID-19ren kudeaketari dagokionez, pandemiaren ondoriozko premietan egoera larrian zeuden kolektiboei arreta emateko eta, era berean, alarma-egoeraren adierazpenean ezarritako neurriak betetzea ahalbidetzeko, 2020an zehar 6 egoitza-zentro espezifiko ireki ziren koiunturalki.

Hona hemen ostatu-tipologiaren araberako eskaintza:

- Gipuzkoako Lurralde Historikoan egoitza-bazterketa larrian zeuden pertsonen arretan segurtasuna bermatzeko lau zentro, **COVID-19 sintomarik gabe**.
- Gipuzkoako Lurralde Historikoan egoitza-bazterketa egoeran zeuden pertsonentzako bi zentro, **COVID-19 sintomatologia izan dezaketenak edo ez** (unitate berezietan kasu positiboetarako edo isolamenduetarako).

Covid-19 inklusio-zentro horietan 150 pertsona artatu dira, horietatik 17 emakumeak.

2020-12-31n pertsona bakar bat zegoen artatua.

En el servicio de valoración de la exclusión:

- Se han recibido 314 solicitudes de valoración.
- Se han resuelto 310 valoraciones, un 27%, realizadas a mujeres.
- De las valoraciones resueltas, un 67,27% con resultado de exclusión social; un 31,64% con resultado de riesgo de exclusión social y un 1,09% con resultado de inclusión social.

En lo que respecta a la gestión de la COVID-19, con el objetivo de atender a los colectivos más desfavorecidos en aquellas necesidades derivadas de la pandemia y, asimismo, posibilitar el cumplimiento de las medidas establecidas en la declaración del estado de alarma, a lo largo del año 2020 se abrieron de manera coyuntural 6 centros residenciales específicos.

La oferta por tipología de alojamiento ha sido:

- Cuatro centros para garantizar la seguridad en la atención de personas en situación de exclusión residencial grave del Territorio Histórico de Gipuzkoa **sin sintomatología** de COVID-19.
- Dos centros para personas en situación de exclusión residencial del Territorio Histórico de Gipuzkoa **que podían o no presentar sintomatología de COVID-19** (con unidades separadas para casos positivos o aislamientos).

En estos centros de inclusión Covid-19 han sido atendidas un total de 150 personas, de las cuales 17 eran mujeres.

A 31-12-2020 había una sola persona atendida.

2.2.6.1.- Bazterkeria eta marginazio egoeran dauden pertsonentzako egoitza zentroak

Bazterkeria eta marginazio egoeran dauden pertsonentzako egoitza zentroak maila pertsonalean, gizarte arloan eta harremanen arloan narriadura larriak dituzten eta bazterketa egoeran dauden pertsonen bizitokia eskaintzera bideratutako elkarbizitza zentroak dira; eta horietan, intentsitate ertaineko edo handiko laguntzak ematen dira, gizarteratzeko esku-hartzeak egin ahal izateko.

2020. urtean zehar, **1.150** pertsona erabiltzaile artatu dira bazterkeria eta marginazio egoeran dauden pertsonentzako egoitza-zentroetan, **879** gizonezko eta **271** emakume, hau da, 2019n baino %31 gehiago. Badira urtean zehar egoitza-baliabide ezberdinetan bizi diren pertsonak, eta hori dela eta, 2020an guztira **931** pertsona ezberdin (ez konkurrente) artatu dira.

1.150 pertsona horietatik, **COVID zentroetan 150** pertsona ezberdin artatu dira ondorengo sailkapenaren arabera.

2.2.6.1.- Centros residenciales para personas en situación de exclusión y marginación

Los centros residenciales para personas en situación de exclusión y marginación, son centros de convivencia destinados a ofrecer a personas en situación de exclusión con graves deterioros de carácter personal, social y relacional, un servicio de alojamiento con apoyos de media o alta intensidad, para realizar intervenciones orientadas a la inclusión social.

A lo largo de 2020 se han atendido en los distintos centros residenciales para personas en situación de exclusión y marginación a **1.150** personas usuarias, **879** hombres y **271** mujeres, un 31% más respecto a 2019. Hay personas que a lo largo del año se alojan en distintos recursos residenciales, por lo que el total de personas diferentes atendidas (no concurrentes) en 2020 es de **931**.

De las 1.150 personas mencionadas, **en centros COVID** se han atendido **150** personas diferentes, de acuerdo a la siguiente distribución.

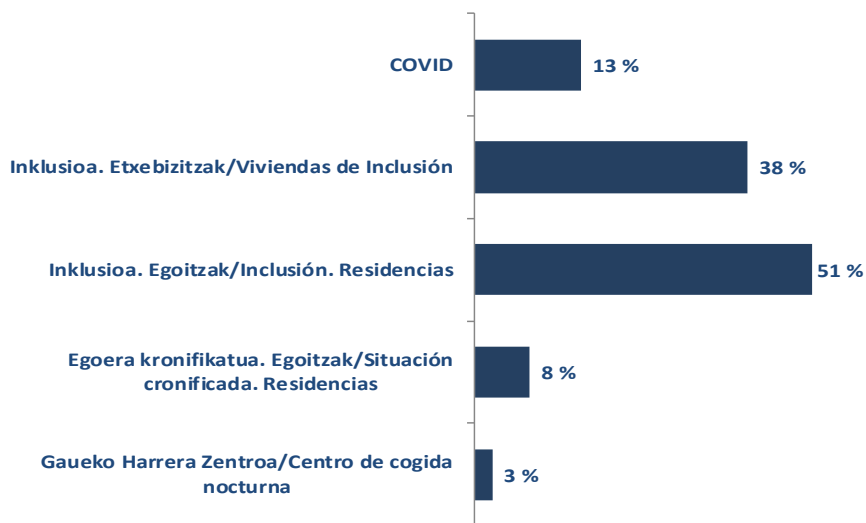
T 4.- Gizarteratzeko COVID zentroetako plazak eta artatutako pertsonak/Plazas y atención en centros COVID de Inserción

ZENTROA/CENTRO	2020 urtean artatutako pertsonak/ Personas atendidas en 2020	Emakumeak/ Mujeres	Plazak/Plazas
Zarautz	40	1	30
Hondarribi	37	4	25
Donostia San Juan de Dios	16	5	14
COVID 1	18	4	16
COVID 2	38	6	14
Orio	33	0	30
Guztira (batura)/Total (suma)	182	20	129
Pertsona ezberdinak guztira/ Total personas diferentes	150	17	

Haxe da artatutako pertsonen profila.

La tipología de personas atendidas es la siguiente.

G.17.- Artatutako pertsonak/Personas atendidas. Tipologia



2.2.6.1.A.- Egoera kronifikatu egoera dauden pertsonentzako egoitza-zentroak

Egoera kronifikatua eta narriadura pertsonala duten, eta egonaldi luzeko zerbitzua behar duten pertsonentzako egoitza zentroak dira, gizarteratzeko ikuspegia eskuhartze-erritmo lasaiarekin uztartzen dutenak.

Guztira **56** plaza eskaintzen dira eta denak foru finantzaketa dute.

Hona, segidan, egoera kronifikatua duten pertsonen egoitza-zentroetako arreta-datu orokorrak.

2020. urtean zehar **76** pertsona artatu dira, horietatik **% 13** emakumeak.

2020ko abenduaren 31n **53** pertsona ziren arreta jasotzen ari zirenak, horietatik **%17** emakumeak.

Zentro hauetan artatutako pertsonen adina **54** urtekoa da batez beste, gizarteratzeko gainerako baliabideetan baino askoz handiagoa (27 laguntzak dituzten etxebizitzetan eta 41 egoitzetan).

2020ko abenduaren 31n okupazioa **%95**koa zen, eta urteko txandaketa (urtean artatutako pertsonak / plazen kop.) **%1,36**koa.

2.2.6.1.A.- Centros residenciales para personas con una situación cronificada

Son centros residenciales para personas con una situación cronificada y un deterioro personal que precisan un servicio de larga estancia con un enfoque que combine una visión de inclusión social y un ritmo de intervención pausado.

En total hay **56** plazas, todas ellas de financiación foral.

A continuación se muestran los datos generales de atención en centros residenciales para personas con una situación cronificada.

A lo largo de 2020 se ha atendido a **76** personas, de las cuales un **13%** eran mujeres.

A 31-12-2020 se prestaba atención a **53** personas, un **17%** de ellas mujeres.

La edad media de las personas atendidas en estos centros es de **54** años, muy superior al resto de los recursos de inserción (27 en viviendas con apoyos y 41 en residencias).

La ocupación a 31-12-2020 ha sido del **95%** y la rotación (personas atendidas año/núm. plazas) anual de **1,36%**.

2.2.6.1.B.- Gizarteratzeko laguntzadun etxebizitzak

Gizarteratzeko laguntzadun etxebizitzak, egonaldi ertain edo luzeko egoitza zentroak dira, erabiltzaileen gaitasun eta trebezia pertsonalak eta harreman arlokoak hobetzeko laguntza eskaintzen dutenak, pertsona horiek gizarteratu daitezen eta progresiboki bizimodu normala egin dezaten.

Etxebizitza horien helburua da, bizimodua komunitatean egiteko aukera ahalbidetzea gabezia psikosozialak dituzten eta intentsitate ertaineko laguntza psikosoziala behar duten pertsonen.

2020an, aldundiak finantzatutako **228** plaza eskaini ziren eta hauetatik, **198** foru finantzaketa dute.

2020. urtean zehar **351** pertsona artatu dira, horietatik %24 emakumeak.

2020ko abenduaren 31n **198** pertsona ziren arreta jasotzen ari zirenak, horietatik **%22** emakumeak.

Abenduaren 31n okupazioa **%100koa** zen, eta urteko txandaketa (urtean artatutako pertsonak / plazen kop.) **%1,8koa**.

2.2.6.1.B.- Viviendas con apoyos para la inclusión social

Las viviendas con apoyos para la inclusión social son servicios residenciales de media o larga estancia que ofrecen un apoyo orientado a mejorar las capacidades y habilidades personales y relacionales de las personas usuarias con vistas a su reinserción y su acceso progresivo a un modo de vida normalizado.

Estas viviendas están dirigidas a posibilitar la vida en el contexto comunitario a personas que presentan carencias psicosociales y que requieren un apoyo psicosocial de intensidad media.

En el año 2020 la oferta ha sido de **228** plazas de las cuales **198** son de financiación foral.

A lo largo de 2020 se ha atendido a **351** personas, de las cuales un 24% eran mujeres.

A 31-12-2020 se prestaba atención a **198** personas, un **22%** de mujeres.

La ocupación a 31-12-2020 ha sido del **100%** y la rotación anual (personas atendidas año/núm. plazas) de **1,8%**.

2.2.6.1.C.- Gizarteratzeko egoitza-zentroak

Gizarteratzeko egoitza zentroen helburua da, gabekia psikosozial larriak dituzten pertsonen gizarteratzea ahalbidetzea, edota bizileku egonkorrera pasatzeko aukera ematea etxebizitzarik ez duten eta laguntza psikosozial handia behar duten pertsonen.

2020ko abenduaren 31n, **194** plaza eskaini ziren eta hauetatik, **187**k foru finantzaketa dute.

2020. urtean zehar **397** pertsona artatu dira, horietatik **%30** emakumeak.

2020ko abenduaren 31n **180** pertsona ziren arreta jasotzen ari zirenak, horietatik **%29** emakumeak.

Abenduaren 31n okupazioa **%96**koa zen, eta urteko txandaketa (urtean artatutako pertsonak / plazen kop.) **%2,1**koa.

2.2.6.1.C.- Centros residenciales para la inclusión social

Los centros residenciales para la inclusión social son centros dirigidos a facilitar la inclusión social de personas que presentan carencias psicosociales graves y/o facilitar la transición a una vivienda estable a personas que carecen de hogar y que requieren apoyo psicosocial de alta intensidad.

A 31 de diciembre la oferta ha sido de **194** plazas de las cuales **187** son de financiación foral.

A lo largo de 2020 se ha atendido a **397** personas, de las cuales un **30%** eran mujeres.

A 31-12-2020 se prestaba atención a **180** personas, un **29%** de mujeres.

La ocupación a 31-12-2020 ha sido del **96%** y la rotación (personas atendidas año/núm. plazas) anual de **2,1%**.

2.2.6.1.D.- Gaueko Harrera Zentroa

Zentro honen hartzaile dira gizarte bazterketako egoeran dauden pertsonak, gaua emateko eta oinarrizko beharrak betetzeko leku bat behar dutenak, baina, beren behar edo egoera bereziak direla medio, oinarrizko arretako gaueko abegi zerbitzuetan arreta jasotzerik ez dutenak.

2020an **12** plaza eskaini dira foru finantzaketa dutenak.

2020. urtean zehar **20** pertsona artatu dira, horietatik **%16** emakumeak.

2020ko abenduaren 31n **10** pertsona ziren arreta jasotzen ari zirenak; horietatik **%30** emakumeak ziren.

Abenduaren 31n okupazioa **%83**koa zen, eta urteko txandaketa (urtean artatutako pertsonak / plazen kop.) **%2,1**koa.

2.2.6.1.D.- Centro de Acogida Nocturna

Este centro se dirige a personas en situación de exclusión social que requieren un lugar en el que pasar la noche y cubrir necesidades básicas, pero no pueden ser atendidas en los servicios de acogida nocturna de atención primaria debido a sus especiales necesidades o circunstancias.

En el año 2020 hay una oferta de **12** plazas de financiación foral.

A lo largo de 2020 se ha atendido a **25** personas, de las cuales un **16%** eran mujeres.

A 31-12-2020 se prestaba atención a **10** personas, de las cuales el 30% eran mujeres.

La ocupación a 31-12-2020 ha sido del **83%** y la rotación (personas atendidas año/núm. plazas) anual de **2,1%**.

2.2.6.2.- Gizarteratze-premiei erantzuteko eguneko zentroa

Gizarteratze-premiei erantzuteko eguneko zentro zerbitzuak gizarte-bazterketako egoeran dauden eta Lurralde Historikoan finkatuta dauden pertsoneri baliabide hauek eskaintzen dizkie: leku bat eguna pasatzeko, eta zerbitzu bat, beren gizarteratzera bideratua, balioaniztuna, denbora luzez arreta ematen diena, ahaleginak eginez beren ohiko ingurunetik bereizi ez daitezen, eta banakako laguntza eskainiz gizartean txertatze horretako ibilbidean, eta ikuspuntu integral batetik bateratuz hainbat esku-hartze: okupazionalak, hezkuntzakoak, terapeutikoak eta gizarteratzekoak nahiz laneratzekoak.

Hurbiltasunerako ekipamenduak dira, malguak eta egunez ordutegi zabalean irekiak, helburu hau dutenak: pertsonari ahalik eta autonomia mailarik handiena ematea eta gizarteratzea ahalbidetzea. Laguntza maila ertain eta handiko zerbitzua da, exigentzia maila baxu, ertain edo handikoa. Erabiltzaileei, edozein kasutan ere, beren Banakako Arreta Planean eta banakako programazioan zehaztutako ekintzak burutzeko konpromisoa exijitzen zaie.

2020. urtean, **203** plaza eskaini dira. Hauetatik, **186** foru finantzaketa dute.

2020ko abenduaren 31n **42** pertsona zeuden zentro mota honetara sartzeko zain, 2019an baino %56 gehiago.

2020. urtean zehar **383** pertsona artatu dira, horietatik %22 emakumeak.

Abenduaren 31n **178** pertsona ziren arreta jasotzen ari zirenak, %23 emakumeak.

2020ko abenduaren 31n okupazioa %96koa zen, eta errotazioa (urtean artatutako pertsonak / plazen kop.) %2,1koa izan zen.

2.2.6.2.- Centro de día para atender necesidades de inclusión social

Los centros de día para atender necesidades de inclusión social son centros que ofrecen a las personas en situación de exclusión social asentadas en el Territorio Histórico un lugar en el que pasar el día y un servicio orientado a su incorporación social, de carácter polivalente, que les presta una atención prolongada en el tiempo, procurando que no se desliguen de su entorno habitual, y ofreciéndoles un acompañamiento individualizado en el itinerario de incorporación, conjugando, desde un enfoque integral, intervenciones de carácter ocupacional, educativas, terapéuticas y de inclusión sociolaboral.

Se trata de equipamientos de proximidad, flexibles y abiertos durante un amplio abanico de horas de atención diurna, cuyo objetivo es dotar a la persona del máximo grado de autonomía y favorecer su inclusión social. Es un servicio de media y alta intensidad de apoyo y de baja, media o alta exigencia, requiriéndose, en todo caso, a las personas usuarias el compromiso de realizar las acciones que se definan en su PAP y programación individual.

En el año 2020 hay una oferta de **203** plazas de las cuales **186** tienen financiación foral.

A 31-12-2020 había **42** personas en espera para acceder a este tipo de centros, un 56% más que en 2019.

A lo largo de 2020 se ha atendido a **383** personas, de las cuales un 22% eran mujeres.

A 31-12-2020 se prestaba atención a **178** personas, un 23% de mujeres.

La ocupación a 31-12-2020 ha sido del **96%** y la rotación (personas atendidas año/núm. plazas) de **2,1%**.

2.2.6.3.-Zentro okupazionalak

Zentro horien xedea da desgaitasun intelektuala edota gaixotasun mentala dutenei bizitza sozialean aktiboki parte hartzen laguntzea, jarduera produktiboaren inguruko garapen pertsonaleko programak landuz, lanpostu bat lortu ahal izan dezaten, horretarako aukera dagoenean.

Helburutzat dute erabiltzaileen gizarte eta lan garapenari laguntzea, haien autonomia pertsonala eta autodeterminazioa sustatuz, eta haien gizarte aitortpen eta balorazio handiago baten alde eginez.

2020an zentro okupazionaletan **900** plaza daude, eta prestakuntza kontratuetan **146**.

2020an zehar **1.161** pertsona artatu ziren, horietatik %37 emakumeak.

2020ko abenduaren 31n, **1.038** pertsonari ematen zitzairen arreta, horietatik %37, emakumeak.

Abenduaren 31n okupazioa **%90koa** zen zentro okupazionaletan, eta prestakuntza kontratuetan **%92koa**; zentro okupazionaletan errotazioa (urtean artatutako pertsonak / plazen kop.) **%1,2koa** izan zen zentro okupazionaletan eta **%1,1koa** formakuntza kontratuetan.

2.2.6.3.- Centros ocupacionales

Los centros ocupacionales son centros que favorecen la participación activa de las personas con discapacidad y/o enfermedad mental en la vida social, a través de programas de desarrollo personal que giran en torno a la actividad productiva, con el fin de favorecer su acceso al empleo, cuando resulte posible.

Se dirigen a facilitar el desarrollo socio-laboral de las personas usuarias, fomentando su autonomía personal y su autodeterminación y favoreciendo un mayor reconocimiento y valoración social de las mismas.

En el año 2020 la oferta ha sido de **900** plazas en centros ocupacionales y **146** en contratos de formación.

A lo largo de 2020 se ha atendido a **1.161** personas, de las cuales un 37% eran mujeres.

A 31-12-2020 se prestaba atención a **1.038** personas, un 37% de mujeres.

La ocupación a 31-12-2020 ha sido del **90%** en los talleres ocupacionales y de un **92%** en los contratos de formación y la rotación (personas atendidas año/núm. plazas) de **1,2%** en centros ocupacionales y de **1,1%** en contratos de formación.



2.2.6.4.-Laguntza espezializatuaren programa

Laguntza espezializatuaren programa, komunitatean bertan maila pertsonalean, gizarte arloan eta arlo psikosozialean arreta emateko zerbitzua da, gizarte-bazterketan dauden edo egoteko arriskua duten pertsonen zuzendua, gizarteratu daitezten eta, horrela, beren ingurunean partaidetza aktiboa izatea lor dezaten.

2020ko abenduaren 31n, **307** pertsona zeuden artatuta

2.2.6.4.- Programa de acompañamiento especializado

El programa de acompañamiento especializado de atención social, educativa y psicosocial en el entorno comunitario, está dirigido a personas en exclusión social o riesgo de exclusión social y orientado a la inclusión social para lograr su participación activa en el entorno.

A 31-12-2020 había **307** personas atendidas.

2.2.6.5.- Enplegarritasunari laguntzako, gizarteratze aktiboa eta laboralerako programa

Enplegarritasunari laguntzako, gizarteratze aktiboa eta laboralerako programak, bazterkeria egoeran dauden edo arrisku hori daukaten pertsonen zuzendutako programak dira, gizarteratzeko baliabide gisa; hau da, gizarteratzea aktiboki kudeatzeko, enplegarritasun aktiboa bultzatzeko eta enplegua-aukerak sor daitezen sustatzeko programak.

8 programa hauek egiten dira:

- Etorrintzako laguntza gizartean eta lan munduan sartzeko MIRIAM programa
- Etorrintzari zuzendutako informazio eta orientazio zerbitzua
- Acceder Programa
- Lorbide Programa
- Gizarteratzeko Kudeaketa Aktiboa (
- Sendotu Programa
- Landuz Programa
- Aukerability proiektua

Programa hauetan parte hartu dutenak **3.611** pertsona izan dira, honela banatuta:

2.2.6.5.- Programa de apoyo a la empleabilidad, a la inclusión activa y a la inclusión socio-laboral

Los programas de apoyo a la empleabilidad, a la inclusión activa y a la inclusión socio-laboral, son programas de gestión activa de inclusión, apoyo a la empleabilidad activa e impulso a la generación de oportunidades de empleo como medio de inclusión social para personas en situación o riesgo de exclusión.

Se llevan a cabo **8** programas:

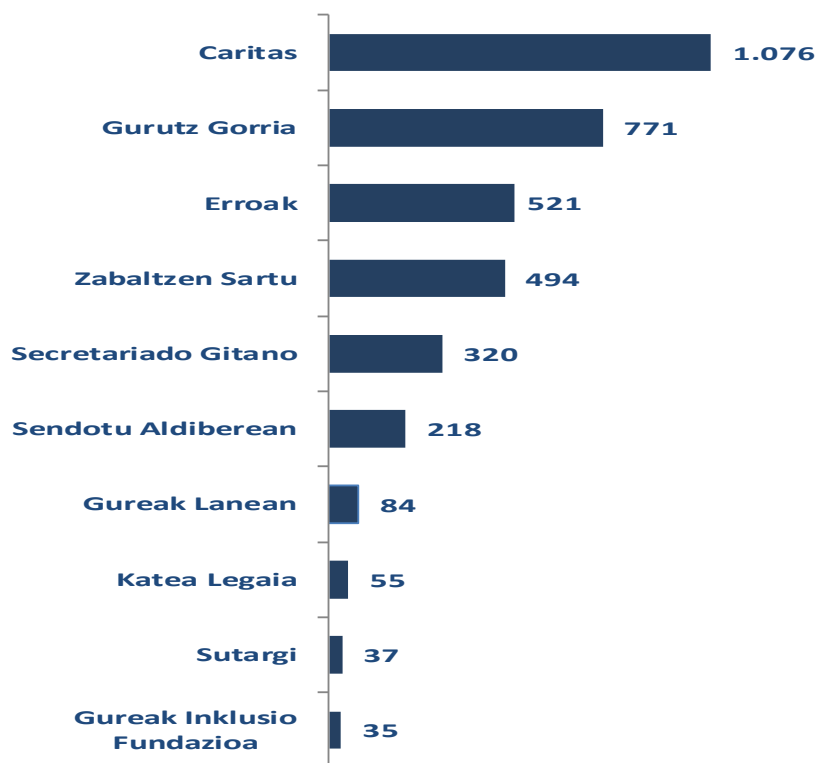
- Programa MIRIAM de atención social a inmigrantes para la inserción socio-laboral
- Servicio de información y orientación a personas inmigrantes
- Programa Acceder
- Programa Lorbide
- Gestión activa para la inclusión
- Programa Sendotu aldi berean
- Programa Landuz
- Proyecto Aukerability

En estos programas han tomado parte **3.611** personas, distribuidas de la siguiente manera:

T 5.- Enplegagarritasunerako laguntza. Artatuako pertsonak/Apoyo a la empleabilidad. Personas atendidas

Entitatea	Programa	2020 urtean parte hartu duten pertsonak/ Personas participantes en 2020		
		E/M	G/H	Guztira/ Total
Caritas	Miriam enplegu programa/Programa de empleo Miriam	1.062	14	1.076
Cruz Roja	SIO soziolaborala/SIO sociolaboral	557	214	771
Erroak	GAI programa/Programa GAI	308	213	521
Zabaltzen Sartu		310	184	494
Secretariado Gitano:	ACCEDER POISES	19	11	30
	ACCEDER POEJ	22	32	54
	ACCEDER Errefortzua/Refuerzo ACCEDER	102	111	213
	LORBIDE	12	11	23
Gureak Inklusioa	Landuz Programa	10	25	35
Sutargi		10	27	37
Katea Legaia		-	11	11
Gureak Lanean	Aukerability programa	11	33	44
Sendotu Aldiberean	Sendotu Aldiberean programa	27	57	84
Guztira/Total		2.548	1.063	3.611

G.18.- Enplegarritasunerako laguntza. Artatutako pertsonak erakundeka/ Apoyo a la empleabilidad. Personas atendidas por entidad



1.- **Gizarteratzeko Kudeaketa Aktiboa** programa Sartu Erroak eta Sartu Zabaltzen erakundeek garatzen dute, eta programaren helburua da egoera kaltegarrietan dauden pertsonen enplegurako bidea erraztea eta sustatzea, enpresarien mesfidantza saihestuko duen ekintza positiboko sistemaren bitartez

Xede horri begira, pertsonen enplegarritasun profila aztertzen da; enpresen prospekzioa egiten da, eskaintza egokiak bilatuz; eta pertsonen lagundu eta jarraipen bat egiten zaie beren lanpostuetan.

2.- **Sendotu** programa Sartu Erroak, Sartu Zabaltzen eta Peñasal enpresek garatzen dute. Gizarte-bazterkeriako egoeran dauden pertsonak gizarteratzeko eta lanbideratzeko programa bat da, Gipuzkoako Foru Aldundiaren oinarrizko gizarte zerbitzuetatik eta baliabide

1. El programa de **Gestión Activa de Inclusión** lo llevan a cabo las entidades Sartu Erroak y Sartu Zabaltzen y tiene como objetivo facilitar y promover el acceso al empleo a personas en situaciones desfavorecidas mediante un sistema de acción positiva que evite las reticencias del empresariado.

Para ello se analiza el perfil de empleabilidad de las personas; se realiza una prospección empresarial en busca de ofertas adecuadas y se hace un acompañamiento y un seguimiento de las personas en sus puestos.

2. El programa **Sendotu**, llevado a cabo por Sartu Erroak, Sartu Zabaltzen y Peñasal, es un programa de inserción sociolaboral para personas que se encuentran en situaciones de exclusión social derivadas de los servicios sociales de base y de la red de recursos de

saretik etorria.

3.- Acceder programa Ijitoen Idazkaritza Fundazioak kudeatzen du. Ijitoak lan munduan sar daitezen bultzatzea du helburu, prestakuntza emanez, orientazioa eskainiz, lagun eginez eta enpresekin nahiz gizarte eragileekin bitartekaritza-lanak eginez.

3.- Lorbide programa Ijitoen Idazkaritza Fundazioak kudeatzen du, aurrekoa bezala. Programa indargarri bat da. Helburu nagusia da, egoerarik ahulenean dauden gazte ijitoei, sustapen sozio-pertsonaleko eta lan egin aurreko ibilbide integralak erraztea.

5.- Gizarteratzeko eta lanbideratzeko MIRIAM programa Caritasek kudeatzen du, eta etorkinentzako prestakuntza, enplegu-poltsa eta enpleguaren bilaketa aktiborako planak ditu helburu.

6.- Gurutze Gorriak kudeatzen duen enplegu planak pertsona zaurgarrienak lan merkatuan sartzen, mantentzen eta sustatzen laguntzen du, batez ere etorkinak eta lan munduan sartzeko zailtasunak dituzten emakumeak. Lagguntza pertsonalizatua ematen da, prestakuntza, orientazioa, bitartekaritza eta sentsibilizazioa eskainiz.

7.- Landuz programaren helburua da gizarte bazterketa arriskuan edo bazterketan dauden pertsonentzako laguntza zerbitzua eskaini, lan merkatuan eta gizartean partehartzea bideratu, jarduera produktibo baten bitartez.

Diputación Foral de Gipuzkoa.

3. El programa **Acceder**, gestionado por la Fundación de Secretariado Gitano, tiene como objetivo la promoción de la inserción laboral de la población gitana a través de la formación, orientación, acompañamiento e intermediación con empresas y agentes sociales.

4. El programa **Lorbide**, gestionado por la Fundación de Secretariado Gitano, tiene como objetivo facilitar y acompañar en el desarrollo de itinerarios integrales de promoción socio-personal y pre-laboral de personas jóvenes gitanas en situación de mayor vulnerabilidad.

5. El programa **MIRIAM** de atención social a inmigrantes para la inserción sociolaboral que gestiona Cáritas es un programa de formación, bolsa de empleo y planes de búsqueda activa de empleo para personas inmigrantes.

6. El Servicio Información y Orientación a personas inmigrantes que gestiona Cruz Roja, favorece el acceso, mantenimiento y promoción en el mercado laboral de las personas más vulnerables, principalmente, personas inmigrantes y mujeres con dificultades para acceder al empleo. Se hace un recorrido individualizado donde se ofrece formación, orientación, intermediación y sensibilización.

7. El programa **Landuz** tiene como objetivo ofrecer un servicio de apoyo a las personas en situación de riesgo y/o exclusión social mediante una actividad laboral que sirva como acceso al mercado laboral y la inclusión en la sociedad.

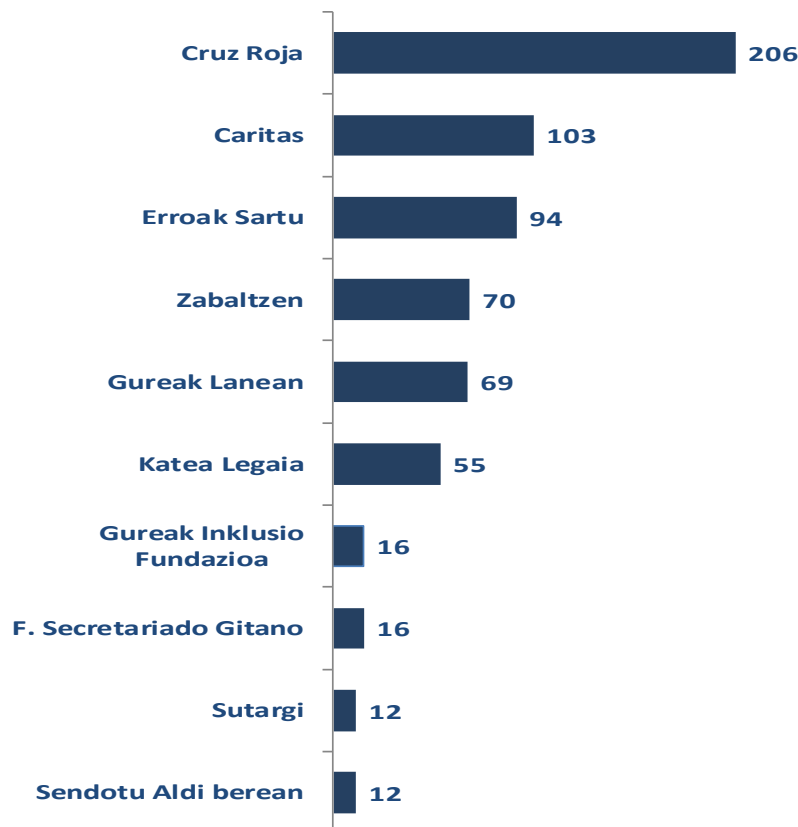
8.- Aukerability programa Europako Gizarte Funtsak (%50) eta Gipuzkoako Aldundiak (%25 lau urtetan), aldi berean finantzaturako proiektua da, EAEren 2014-2020ko Programa Operatiboaren eremuko eta lanerako trebetasunak hobetzeko eta ezintasunen bat duten pertsonen lanerako aukerak bilatzeko bideratua. EHLABEko hainbat erakundek hartzen dute parte; horien artean, GUREAK eta Katea Legaia.

8. El **programa Aukerability** es un proyecto cofinanciado por el Fondo Social Europeo (50%) y la Diputación Foral de Gipuzkoa (25% en 4 años), en el ámbito del Programa Operativo 2014-2020 de la CAPV y orientado a la mejora de la empleabilidad y búsqueda de oportunidades laborales para personas con discapacidad. Participan diversas entidades de EHLABE, entre las que se encuentra GUREAK y Katea Legaia.

2020-12-31n **653** izan ziren programa horien bitartez lortutako kontratazioak, horrela banatuta.

A través de estos programas a 31-12-2020 se consiguieron **653** contrataciones. El desglose se muestran a continuación.

G.19.- Enplegarritasunerako laguntza. Lortutako kontratazioak/ Apoyo a la empleabilidad Contrataciones conseguidas



2.2.6.6.- Gizarteratzeko beste programak

Gizarteratze esparruan **8** programa gauzatzen dira:

- Adikzioa dituzten pertsonak erregimen ambulatorioan gizarteratzeko programak.
- Gutxiengo etnikoak gizarteratzeko programa.
- Atzerritarrak hartzeko programa.
- Espetxea ezagutu duten pertsonak gizarteratzeko programa.
- Prostituzioan diharduten pertsonak gizarteratzeko programa.
- Elikagaien Bankua.
- Itxaropenaren telefonoa.

1.- Adikzioak dituzten pertsonak erregimen ambulatorioan gizarteratzeko programa

Adikzioak dituzten pertsonak erregimen ambulatorioan artatzeko programa bat da. Laguntza, orientazioa eta guraso-lanetarako gautasuna ematen da.

Programa hau Izan-Proyecto Hombre Fundazioak eta Agipad erakundeak kudeatzen dute.

1.A.- Izan-Proyecto Hombre Fundazioa

Programa hau Izan Fundazioak garatzen du, honako esku-hartze hauek gauzatuz:

A) Familiako esku-hartzea: drogomenpekotasuna duten eta

2.2.6.6.- Servicio de promoción de la inclusión y prevención de la exclusión

En el ámbito de la Inserción se llevan a cabo **8** programas:

- Programas de inserción en régimen ambulatorio para personas con adicciones.
- Programa de inserción social de minorías étnicas.
- Programa de acogida a personas extranjeras.
- Programa de inserción de personas con experiencia penitenciaria.
- Programa de inserción dirigido a personas que ejercen la prostitución.
- Programa de Banco de Alimentos.
- Teléfono de la esperanza.

1. Programa de inserción en régimen ambulatorio para personas con adicciones

Es un programa que atiende en régimen ambulatorio a personas con adicciones. Se presta apoyo, orientación y capacitación de habilidades parentales.

Este programa lo llevan a cabo la Fundación Izan-Proyecto Hombre y Agipad.

1.A.- Fundación Izan-Proyecto Hombre

La Fundación Izan lleva a cabo este programa, con las siguientes intervenciones:

A) Intervención familiar: se interviene con familiares de personas drogodependientes

errehabilitazio prozesuan dauden pertsonen familiartekoekin esku hartzen da. 2020an, **513** pertsonen parte hartu dute familiako esku-hartze programa honetan. Artatuako pertsonen %20 emakumeak izan dira eta %80 gizonak.

B) Alkohol programa: 2020. urtean **70** pertsona artatu dira. Hauetatik %40 emakumeak, eta %60 gizonezkoak.

C) Alta ondoko laguntza programa: 2020. urtean **113** pertsona artatu dira. Hauetatik %22 emakumeak, eta %78 gizonezkoak.

D) Norbera programa: programa honen helburua da arrisku egoeran edo babesgabezia dauden nerabeei eta hauen familiei laguntzea. Nerabe hauek drogen kontsumoak eragindako arazoak, eskola errendimendu txikia eta inkomunikazio arazoak izaten dituzte. 2020an, programa honetan **204** pertsona artatu dira. Artatutako pertsona horietatik %31 emakumeak dira eta %69 gizonak.

E) Eraiki programa: programa honetan artatzen diren pertsonen, substantzietatik adikzioak eragindako arazo larriak izateaz gain, beren psikismoan ere afekzio bizia erakusten dute, eta horrek eragotzi egiten die bizimodu autonomoagoa egiteko aukera. 2020. urtean **97** pertsona artatu dira. Artatutako pertsona horietatik %15 emakumeak dira eta %85 gizonezkoak dira.

Ondoko grafikoan ikus daitezke IZAN Fundazioko programetan artatu diren pertsonak

en proceso de rehabilitación. En 2020 han tomado parte en el programa de intervención familiar **513** personas. El 20% de las personas atendidas fueron mujeres y el 80% hombres.

B) Programa alcohol: En 2020 se ha atendido a **70** personas, de las cuales el 40% son mujeres y el 60% hombres.

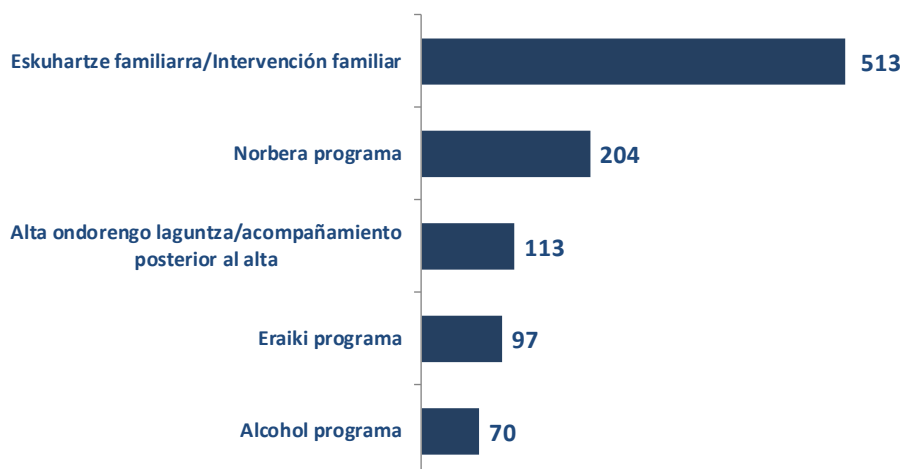
C) Programa de acompañamiento posterior al alta: En 2020 se ha atendido a **113** personas, de las cuales el 22% son mujeres y el 78% hombres.

D) Programa Norbera: es un programa cuya finalidad es dar apoyo a adolescentes que se encuentran en situación de riesgo y/o desprotección y a sus familias. Estos adolescentes presentan problemas de consumo de drogas, fracaso escolar e incomunicación. En 2020 se ha atendido en este programa a **204** personas. El 31% de las personas atendidas son mujeres y el 69% hombres.

E) Programa Eraiki: atiende a personas que, presentando una problemática importante de adicción a sustancias, muestran también una fuerte afección en su psiquismo que les dificulta la posibilidad de desarrollar una vida más autónoma. En 2020 se ha atendido a **97** personas. El 15 % de las personas atendidas son mujeres y el 85% mujeres.

A continuación se muestra un gráfico con las personas atendidas en los distintos programas de IZAN Fundazioa

G 20.- Gizarteratzea. Izan Fundazioko programetan artatutakoak/ Inserción. Personas atendidas en programas de Fundación Izan



1.B.- AGIPAD

Programa hau AGIPADek garatzen du, honako esku-hartze hauek gauzatuz:

a) Familiako esku-hartzea: 2020an, **365** pertsonen parte hartu dute familiako esku-hartze programa honetan. Artatuako pertsonen %59 emakumeak izan dira eta %41 gizonak.

b) Alkohol programa: 2020. urtean **143** pertsona artatu dira. Hauetatik %37 emakumeak, eta %63 gizonezkoak.

c) Alta eman ondoko lagun-egitea: 2020. urtean **99** pertsona artatu dira, eta horietatik %12 emakumeak dira eta %88 gizonezkoak.

d) Esku-hartze psikosoziala: 2020. urtean **272** pertsona artatu dira. Artatuako pertsonen %19 emakumeak izan dira eta %81 gizonak.

Ondoko grafikoan ikus daitezke AGIPADeko programetan artatu diren pertsonak.

1.B.- AGIPAD

AGIPAD lleva a cabo este programa con las siguientes intervenciones:

a) Intervención familiar: En 2020 han tomado parte en el programa de intervención familiar **365** personas. El 59% de las personas atendidas fueron mujeres y el 41% hombres.

b) Programa alcohol: En 2020 se ha atendido a **143** personas, de las cuales el 37% son mujeres y el 63% hombres.

c) Acompañamiento posterior al alta: en 2020 se ha atendido a **99** personas, un 12% de mujeres y el 88% hombres.

d) Intervención psicosocial: en 2020 se ha atendido a **272** personas. El 19% de las personas atendidas fueron mujeres y el 81% hombres.

A continuación se muestra un gráfico con las personas atendidas en los distintos programas de AGIPAD.

G 21.- Gizarteratzea. Agipad-eko programetan artatutakoak/Inserción. Personas atendidas en programas de Agipad



2.- Gutxiengo etnikoak gizarteratzeko programa

AGIFUGI elkarteak garatzen du, Gipuzkoan dagoen etorkizunaren aldeko ijito elkarteak.

2020. urtean **62** pertsona atenditu dira, hauetatik %60 emakumeak eta %40 gizonak izanik.

3.- Atzerritarrak hartzeko programa

Programa honetan oinarrizko harrera, informazio, aholkularitza eta sorospen zerbitzua ematen da; eta, hala behar duten pertsonak gizarte edota osasun zerbitzuetara bideratzen dira, dituzten gizarte eta osasun arloko premiei erantzun ahal izateko. Era berean, lege arloko informazioa eta orientazioa ematen zaie.

Programa hau SOS Arrazakeria eta Gurutze Gorria erakundeek kudeatzen dute.

3.1.- SOS ARRAZAKERIA: SOS Arrazakeria elkartearen informazio eta salakaterako bulegoan **809** pertsona artatu dira, eta

2.- Programa de inserción social de minorías étnicas

Es un programa que lleva a cabo AGIFUGI, la asociación gitana por el futuro de Gipuzkoa

A lo largo de 2020 se ha atendido a **62** personas, de las que el 60% han sido mujeres y el 40% hombres.

3.- Programa de acogida a personas extranjeras

En este programa se realiza una cobertura básica de acogida, información, asesoramiento y asistencia, derivando a las personas que lo requieran hacia los servicios sociales o de salud, con el fin de atender sus necesidades socio-sanitarias. Se presta asimismo información y orientación legal.

Este programa se lleva a cabo por Sos Racismo y Cruz Roja.

3.1.- SOS RACISMO: En la oficina de información y denuncia de SOS Racismo se ha atendido a **809** personas, de las cuales el 61% son mujeres y el 31% hombres.

horietatik %61 emakumeak eta %39 gizonak.

3.2.- Gurutze Gorria: Gurutze Gorriaren informazioa eta orientazioa emateko bulegoan harrera eta gizarteratze zerbitzua ematen da. 2020. urtean **359** pertsona artatu dira. Pertsona hauetatik %34 emakumeak izan dira eta %66 gizonak.

Era berean, **247** pertsona artatu dira kultur-arte bitartekaritza erregimenean. Kultur-arte bitartekaritza erregimenean artatu diren pertsona horietatik %45 emakumeak eta %55 gizonak izan dira.

4.- Espetxea ezagutu duten pertsonak gizarteratzeko programa

Programa hau ARRATS elkarteak eta Gizarteratze eta Biktimologiako Euskal Institutuak (IRESGI) garatzen dute.

Arrats Elkarteak 111 pertsona artatu ditu bizileku eta laguntza espezializatuan, eta pertsona horietatik %24 emakumeak eta % 76 gizonezkoak dira.

Iresgi institutuak **554** pertsona artatu ditu Martuteneko espetxean, animazio eta integrazio soziokulturaleko programan. Artatutako pertsona horietatik %4 emakumeak dira eta %96 gizonak.

5.- Prostituzioan diharduten pertsonak gizarteratzeko programa

Aukera programa Arrats elkarteak garatzen du. Inork behartu gabe Gipuzkoan prostituzioan diharduten pertsona adinez nagusiei, bai bertakoei bai atzerritarrei, laguntza psikosoziala eta osasun arlokoa emateko programa da, eta prostituzioan ari direnek

3.2.- Cruz Roja: en la oficina de información y orientación de Cruz Roja se lleva a cabo un servicio de acogida e inclusión social, en el que se ha atendido a **359** personas. De estas personas, el 34% son mujeres y el 66% hombres.

Asimismo se ha atendido a **247** personas en mediación intercultural. De las personas atendidas en mediación intercultural un 45% son mujeres y un 55% hombres.

4. Programa de inserción de personas con experiencia penitenciaria

Es un programa que lo llevan a cabo las asociaciones ARRATS Elkarte e IRESGI, Instituto Vasco de Inserción Social y Victimología.

Arrats Elkarteak ha atendido a **111** personas en viviendas y apoyo especializado. El 24% de las personas atendidas eran mujeres y el 76% hombres.

Iresgi ha atendido en el programa de animación e integración sociocultural en el centro penitenciario de Martutene a **554** personas. De las personas atendidas, un 4% eran mujeres y el 96% hombres.

5.- Programa de inserción dirigido a personas que ejercen la prostitución

El programa **Aukera** lo lleva a cabo la asociación Arrats es un programa de apoyo psicosocial y sanitario de apoyo a personas adultas, autóctonas y extranjeras que ejercen la prostitución de manera no forzada en Gipuzkoa, y que facilita los recursos necesarios

beren baldintza pertsonalak eta sozialak hobetzeko beharrezkoak dituzten baliabideak jartzen ditu. **556** pertsona artatu dira pisu, klub eta lokaletan. Pertsona hauetatik %89 emakumeak dira, %9 emakume transexualak eta %2 gizonak.

6.- Elikagaien Bankua

2020. urtean **31.762** pertsona baliatu dira elikagaien banaketaz hiru programa ezberdinetan (Lehorra, Europar Batasuna eta Azken minutua). Guztira **2.298.932 kilo** banatu dira.

7.- Caritasen Aterpe programa

49 pertsona artatu dira etxerik gabekoentzako gaueko harrera zentroan, eta horietatik %16 emakumeak dira eta %84 gizonezkoak dira.

8.- Itxaropenaren telefonoa

2020an **2.510** telefono-dei jaso dira, dei horietatik %52 emakumeek eginak. Era berean, urtean zehar **46** aholkatze psikologiko egin dira, %74 emakumeei eta %26 gizonei.

9.- Kolore gunea programa

Kolore Guztiak elkarteak kudeatzen du. Programaren bitartez bermatu nahi da, hain zuzen, ahultasun egoera berezian eta/edo gizarte bazterketa arriskuan dauden eta Donostiarekiko lotura hasi berri duten pertsonak, baliabide, tresna, gaitasun eta laguntza egokiak izango dituztela modu autonomoan eta eraginkorrean beraien eskubideak sustatzeko eta defendatzeko, eta, halaber, beste eragile batzuekin batera, Donostiako gizartearen eraldatzeko.

para que quienes ejercen la prostitución puedan mejorar sus condiciones personales y sociales. Se han atendido a **556** personas en pisos, clubs y locales. De las personas atendidas un 89% son mujeres, un 9% mujeres transexuales y un 2% hombres.

6.- Programa de Banco de Alimentos:

En 2020, **31.762** personas se han beneficiado del reparto de alimentos, dentro de tres programas diferentes (Seco, Unión Europea y Último minuto). Se han repartido un total de **2.298.932 kilos** de comida.

7.- Programa de Aterpe de Cáritas

En el centro de acogida nocturno para personas sin hogar se ha atendido a **49** personas, de las cuales un 16% han sido mujeres y un 84% hombres.

8.- Teléfono de la esperanza

Se han recibido en 2020, **2.510** llamadas telefónicas, de las cuales 52% eran de mujeres. Asimismo, se han realizado **46** asesoramientos psicológicos, el 74% a mujeres y el 26% a hombres.

9.- Kolore gunea programa

Kolore Guztiak gestiona este programa. Es un programa destinado a garantizar que las personas en especial situación de vulnerabilidad y/o en peligro o riesgo de exclusión social que inician su vínculo con Donostia, cuenten con los recursos, las herramientas, las capacidades y el acompañamiento necesarios para promover y defender de forma autónoma y eficiente sus derechos y transformar, junto a otros agentes, la sociedad donostiarra.

Programa honetan **104** pertsona parte hartu dute, %99 gizonezkoak.

10.- Boluntarioritza

Programa hau Caritas eta Gurutz Gorria entitateak eskaintzen dute. Ekintzetan Caritasen **876** pertsona parte hartu dute eta Gurutz Gorrian **664** pertsona.

11.- Ortzadar elkarteko programak

Ortzadar elkartearekin hitzarmena dago jarraian aipatzen diren gizarteratzeko programak kudeatzeko:

- Informazio, balorazio eta orientazio zerbitzua mugako adimena duten pertsonetara eta haien familiartekoei: **74** pertsona.
- Laguntza eta arreta soziala: **172** pertsonas.
- Esku-hartze psikosoziala: **13** pertsonas.
- Bizimodu independienterako laguntza: **54** pertsonas.
- Osasun beharren arretaren jarraipena: **56** pertsonas.
- Oporrak eta aisialdiko jarduerak: **60** pertsonas.

Han tomado parte de este programa **104** personas, un 99% de hombres.

10.- Voluntariado

Este programa se imparte por Caritas y Cruz Roja. En las acciones de Caritas han tomado parte **876** personas y en Cruz Roja **664** personas.

11.-Programas de la Asociación Ortzadar

Hay un convenio de colaboración con la Asociación Ortzadar para la gestión de los siguientes programas:

- Servicio de información, valoración y orientación a personas con inteligencia límite y a sus familiares: **74** personas.
- Acompañamiento y atención social: **172** personas.
- Intervención psicosocial: **13** personas.
- Apoyo a la vida independiente: **54** personas.
- Seguimiento de la atención a las necesidades de salud: **56** personas.
- Vacaciones y actividades de ocio: **60** personas.

2.2.7.- INDARKERI MATXISTAREN BIKTIMA DIREN EMAKUMEAK

Indarkeria matxistaren biktima diren emakumeen arreta erakundearteko Aurre Planari jarraituz zabaldu da. Plan horren ardatzak dira prebentzioa, prestakuntza, ikerketa, eta zeharkakotasuna. Planaren erantzukizuna, arretari buruzko ardatzari dagokionez, batzorde politiko-teknikoaren gain dago, zeina honela osatuta baitago: Berdintasunerako Organoa eta Departamentuko foru diputatua, zuzendari nagusia eta zerbitziburua.

2.2.7.1.- Berehalako harrera zentroa

Berehalako harrera zentroak, egonaldi laburrerako zentroak dira, eguneko 24 orduetan zehar irisgarriak urteko egun guztietan zehar; etxean tratu txarren biktima diren emakumeak eta haien mende dauden pertsonak, beren ardurapean dituzten seme-alabak izan, adingabeak izan edo ez, edo mendeko helduak izan, hartzen dituzte berehala eta dauzkaten beharren balorazioa egiteko behar beste denboraz, bitartekorik egokienera bideratu aurretik.

2020ko urtean **19** plazako eskaintza dago berehalako harrera zentroan.

Urtean zehar arreta emandako **127** pertsonetatik, 45 (%35) beraien ardurapean zeuden adin txikikoak ziren.

Abenduaren 31n **15** pertsona, horien artean 6 adin txikikoak ari ziren arreta jasotzen.

2020ko abenduaren 31n, okupazioa **%79**koa izan da, eta urteko errotazioa (urtean artatutako pertsonak / plazen kop.) **%4,6**koa izan da.

2.2.7.- MUJERES VÍCTIMAS DE VIOLENCIA MACHISTA

La atención a las mujeres víctimas de violencia machista se ha desplegado siguiendo el Plan Aurre de carácter interinstitucional. Este plan tiene como ejes la prevención, la formación, la atención y la investigación y es de carácter transversal. La responsabilidad del Plan en relación al eje relativo a la atención reside en la Comisión político técnica compuesta por el Órgano para la Igualdad y la Diputada Foral, Directora General del Departamento y jefe de Servicio.

2.2.7.1.- Centro de acogida inmediata.

Los centros de acogida inmediata, son centros de corta estancia accesibles durante las 24 horas del día, todos los días del año, que acogen a mujeres víctimas de maltrato doméstico y las personas que dependen de ellas, ya se trate de hijos o hijas a su cargo, sean o no menores de edad, o de personas adultas dependientes, con inmediatez y durante el periodo necesario para la valoración de sus necesidades con carácter previo a su derivación al recurso más idóneo.

En el año 2020 hay una oferta de **19** plazas en el centro de acogida inmediata.

De las **127** personas atendidas a lo largo del año, 45 (35%) eran personas menores a cargo.

A 31-12-2020 había **15** personas atendidas, entre ellas 6 menores a cargo.

La ocupación a 31-12-2020 ha sido del **79%** y la rotación (personas atendidas año/núm. plazas) anual del **4,6%**.

2.2.7.2.- Harrera zentroak (egonaldi ertaina)

Egonaldi ertaineko harrera zentroak, babes eta ostatu eskaerei erantzuten diete, horiek eskatzen dituztenak honakoak direnean:

- Emakumeak eta haien mendeko pertsonak, ardurapean dituzten seme-alabak izan, adingabeak izan edo ez, edo etxeko eremuan tratu txarren biktima diren mendeko helduak, esku-hartze espezializatu integrala behar dutenak.
- Bakarrik dauden emakumeak, haurdun daudenak edo bere kargupean adin txikiko seme-alabak dauzkatenak babesgabe edota bazterketa arrisku larriko egoeran, bitarteko pertsonalik eta gizarte eta familia laguntzarik gabe, batez ere gizarte-heziketako esku-hartze eta esku-hartze psikosozial bidezko laguntza intentsiboa behar dutenean.

2020ko urtean **16** plazako eskaintza dago.

Urtean zehar arreta emandako **43** pertsonetatik, **16** haien ardurapean zeuden adin txikikoak ziren.

2020ko abenduaren 31n **15** pertsona zeuden artatuak, horietatik **7** beraien ardurapean zegoen adin txikiko bat.

2020ko abenduaren 31n, okupazioa **%94koa** izan da eta errotazioa (urtean artatutako pertsonak / plazen kop.) **%2,69 koa** izan da.

Azkenik, aipatu behar da autonomiako 4 etxebizitzetan (guztira **10** plaza) 21 pertsonari eman zaiela arreta 2020an.

2.2.7.2.- Centros de acogida (media estancia)

Los centros de acogida de media estancia están destinados a atender demandas de protección y alojamiento de:

- Mujeres y las personas que dependen de ellas, ya se trate de hijos o hijas a su cargo, sean o no menores de edad, o de personas adultas dependientes víctimas de maltrato en el ámbito doméstico, que precisen una intervención especializada integral.
- Mujeres solas en periodo de gestación o con hijos/as menores a su cargo en situación de riesgo grave de desprotección y/o exclusión, sin recursos personales y sin apoyo sociofamiliar, que precisen de un apoyo intensivo consistente fundamentalmente en intervenciones socioeducativas y psicosociales.

En el año 2020 hay una oferta de **16** plazas.

De las **43** personas atendidas durante el año 2020, **16** personas son personas menores de edad a cargo.

A 31-12-2020 había **15** personas atendidas, 7 de ellas personas menores de edad a cargo.

La ocupación a 31-12-2020 ha sido del **94%** y la rotación (personas atendidas año/núm. plazas) del **2,69%**.

Por último, cabe señalar que en los 4 pisos de autonomía, con una capacidad total de **10** plazas, se ha atendido a 21 personas durante 2020.

2.2.7.3.- Tratu txarren eta sexu-erasoen biktima izan diren pertsonen laguntza soziojuridikoa eta psikosoziala emateko zerbitzuak

Tratu txarren eta sexu-erasoen biktima izan diren pertsonen laguntza soziojuridikoa eta psikosoziala emateko zerbitzuak modu integral batean ekiten die gizarte-heziketako esku-hartze eta esku-hartze psikosozialerako beharrei eta, hala dagokionean, baita esku-hartze terapeutiko beharrei ere; tratu txarrezko egoeretatik eta sexu-askatasunaren kontrako ekintzetatik ondorioztatzen diren aholkularitza soziojuridikorako beharrei ere erantzuten die, horiek gertatu diren esparrua dena dela.

Zerbitzu honek ondorengo esku-hartzeak burutzen dira:

- Laguntza psikologikoa
- Laguntza soziojuridikoa

1) **Indarkeria matxistaren biktimentzako laguntza psikologikoa:** 467 kasu berri baloratu dira. Urtean, guztira, **908** kasu artatu dira.

Artatutako pertsonen %96ak emakumezkoak dira.

2) **Laguntza soziojuridikoa:** guztira **83** eskaera berri baloratu dira.

2.2.7.3.- Servicio de atención sociojurídica y psicosocial dirigido a las víctimas de maltrato o de actos contra la libertad sexual

El servicio de atención sociojurídica y psicosocial dirigido a las víctimas de maltrato o de actos contra la violencia sexual aborda de manera integral las necesidades de intervención socioeducativa, de intervención psicosocial y, en su caso, terapéutica, así como las necesidades de asesoramiento sociojurídico, derivadas de situaciones de maltrato y posibles actos contra la libertad sexual, independientemente del ámbito en que se hayan producido.

Desde este servicio se llevan a cabo las siguientes intervenciones:

- Atención psicológica
- Atención sociojurídica

1) **Atención psicológica a víctimas de violencia machista:** se han valorado 467 casos nuevos. El total de casos atendidos en el año ha sido de **908**.

El 96% de las personas atendidas son mujeres.

2) **Atención sociojurídica:** se han valorado **83** nuevos casos.



2.2.8.- GIZARTE LARRIALDIETARAKO FORU ZERBITZUA

Gizarte Larrialdietarako Foru Zerbitzua urteko egun guztietan funtzionatzen duen zerbitzua da. Berehalako arreta eskaintzen du Lurraldean gertatzen diren gizarte larrialdiko egoeretan.

2020an 451 kasuri eta **612** pertsonari eman zaie arreta; horietatik %58 emakumeak ziren.

Arreta emandako pertsonetatik % 23 adin txikikoak ziren.

Tipologiari dagokionez, kasuen %49an indarkeria matxistarekin lotuta dago.

2.2.8.- SERVICIO DE COORDINACIÓN A URGENCIAS SOCIALES

El servicio de coordinación a urgencias sociales es un servicio que funciona todos los días del año para prestar atención inmediata a las situaciones de urgencia social que se produzcan en el Territorio.

Se han atendido en 2020 451 casos y **612** personas, el 58 % mujeres.

El 23% de las personas atendidas eran menores.

En cuanto a la tipología, en el 49% de los casos está relacionado con la violencia machista

2.2.9.- PRESTAZIO EKONOMIKOAK

2.2.9.1.- Mendekotasunari buruzko 39/2006 legearen ondoriozko prestazioak

24/2017 Foru Dekretua, abenduaren 12koa, abenduaren 14ko 39/2006 Legeak, mendekotasun egoeran dauden pertsonen autonomia pertsonala eta zainketa sustatzekoak, ezarritako prestazio ekonomikoak arautzen dituena onartu zen 2017 urteko abenduan.

Dekretuaren ezarpenaren bigarren urtean:

- Nominen gastua % 1,4 igo da. **62.387.316 €** gastatu dira.
- Zaintzaileentzat beharrezkoa den oinarrizko prestakuntza eskaintzen jarraitu dugu.
- Pandemiaren zehar 2.049 udal jarraipen egin dira etxean eta 6.059 telefono bidezko jarraipenak eta emaitza hau izan da: zainketaren %76a kalitate handikoa da, %23a kalitate ertainekoa eta %1a kalitate apalekoa.
- Jarraipenean **202.092** euro gastatu dira.

2020an guztira **4.330** eskaera izan dira mendekotasuneko prestazio desberdinetarako, aurreko urtean baino %13 gutxiago eta mendekotasuneko prestazioak jaso dituztenak **19.155** pertsona izan dira; horien banaketa honakoa da.

2.2.9.- PRESTACIONES ECONÓMICAS

2.2.9.1.- Prestaciones económicas derivadas de la ley 39/2006, de dependencia

En diciembre de 2017 se aprobó el Decreto Foral 24/2017, de 12 de diciembre, por el que se regulan las prestaciones económicas de la Ley 39/2006, de 14 de diciembre, de Promoción de la Autonomía Personal y Atención a las personas en situación de dependencia.

En el segundo año de implantación del decreto:

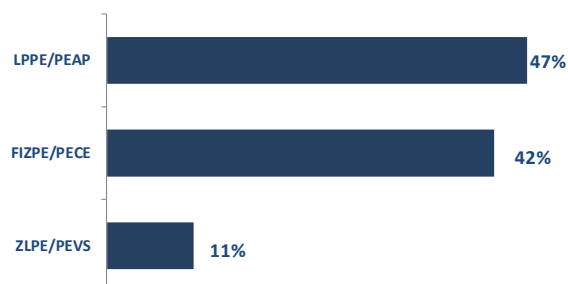
- El gasto de nóminas ha aumentado un 1,4%, con un gasto de **62.387.316 €**.
- Se ha continuado impartiendo la formación básica obligatoria para las personas cuidadoras.
- Durante la pandemia se han realizado 2.049 seguimientos municipales en domicilio y 6.059 seguimientos por teléfono con el siguiente resultado: un 76% de la atención en el cuidado es de calidad alta, un 23% de calidad media y un 1% de calidad baja.
- El gasto en el seguimiento municipal ha sido de **202.092** euros.

En 2020, ha habido un total de **4.330** solicitudes para las distintas prestaciones de dependencia, un 13% menos que el año anterior y **19.155** personas receptoras de prestaciones de dependencia con la distribución que se muestra a continuación.

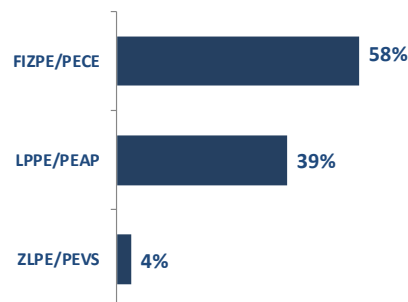
T 6.- Mendekotasun Prestazioak. Eskaerak/ Prestaciones de dependencia. Solicitudes

Prestazioa/ Prestación	Guztira/Total
ZLPE/PEVS	422
FIZPE/PECE	1.874
LPPE/PEAP	2.034
	4.330

G22.- Mendekotasun Prestazioak. Eskaerak/ Prestaciones de dependencia. Solicitudes

T 7.- Mendekotasun Prestazioak. Urteko hartzaileak/
Prestaciones de dependencia . Perceptoras año

Prestazioa/ Prestación	G/H	E/M	Guztira/Total
ZLPE/PEVS	221	423	644
LPPE/PEAP	2.287	5.353	7.640
FIZPE/PECE	4.633	6.238	10.871
	7.141	12.014	19.155

G 23.- Mendekotasun Prestazioak. Urteko hartzaileak/
Prestaciones de dependencia . Perceptoras año

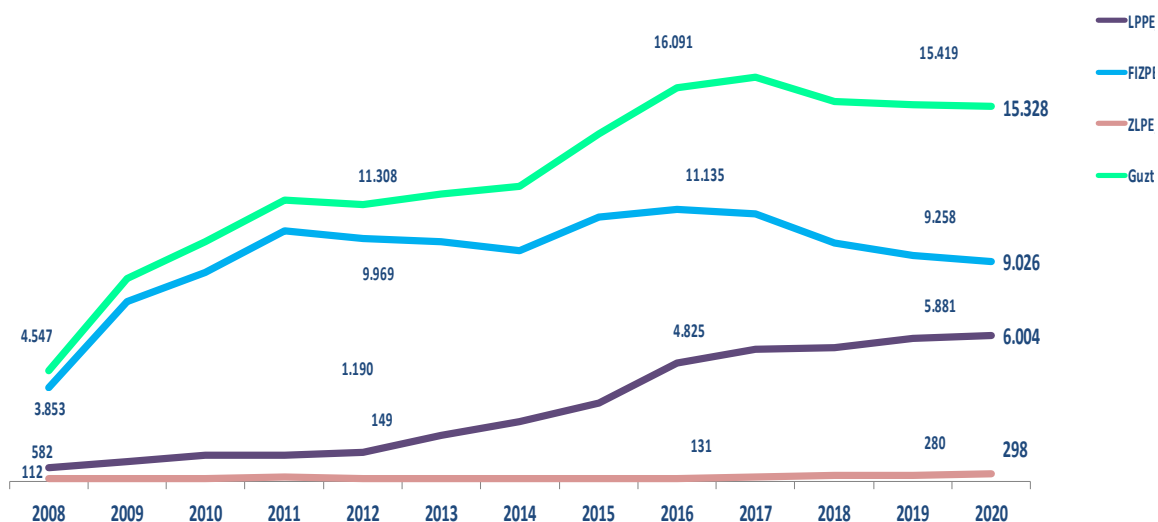
Badira urtean zehar modalitatez aldatu eta behin baino gehiagotan konputatzen diren pertsonak. Urtean zehar hartzaile izan diren pertsonak, pertsona desberdinak alegia, **18.554** izan dira, aurreko urtean baino % 1 gutxiago.

Hay personas que a lo largo del año han cambiado de modalidad y se les computa en más de una ocasión. Las personas perceptoras diferentes a lo largo del año son **18.554**, un 1% menos que el año anterior.

2020ko abenduaren 31n **15.328** ziren mendekotasuneko prestazioak jasotzen ari ziren pertsonak: **6.004** LPPEa ari ziren jasotzen, **9.026** FIZPEa, eta **298** ZLPEa.

A 31-12-2020 había **15.328** personas percibiendo prestaciones de dependencia: **6.004** PEAP, **9.026**, PECE y **298** PEVS.

G 24.- Mendekotasun Prestazioak. Prestazioak jasotzen dituzten pertsona kopuruaren bilakaera (12-31)/
Prestaciones de dependencia. Evolución del número de personas perceptoras (12-31)



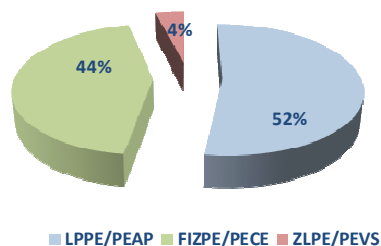
Gastuari dagokionez, 2020an mendekotasuneko prestazioan izan den gastua **62.387.316 eurokoa** izan da, 2019an baino **%1,4** gehiago, honako banaketaren arabera.

En cuanto al gasto, en 2020 ha habido un gasto en prestaciones de dependencia de **62.387.316 euros**, un **1,4%** más que en 2019, con la distribución que se muestra a continuación.

T 8.- Mendekotasun Prestazioak Gastua/Prestaciones de dependencia. Gasto

Prestazioa/ Prestación	Gastua/Gasto
LPPE/PEAP	32.632.073 €
FIZPE/PECE	27.332.654 €
ZLPE/PEVS	2.422.589 €
Guztira/Total	62.387.316 €

G 25.- Mendekotasun Prestazioak Gastua/Prestaciones de dependencia. Gasto



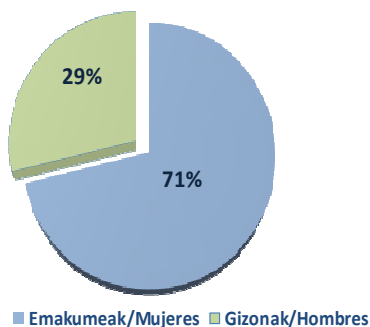
2.2.9.1.-A.- Laguntza pertsonalerako prestazio ekonomikoak

Laguntza pertsonalerako prestazio ekonomikoak (LPPE) xedea du mendekotasun egoeran dauden pertsonen autonomia sustatzea, eta helburua, berriz, laguntza pertsonal bat kontratatzen laguntzea, hartara onuradunari hezkuntzarako eta lanerako sarbidea errazteko, eta, era berean, eguneroko oinarrizko jardueretan bizimodu autonomoagoa izateko.

2020an **7.640** pertsona izan dira LPPEaren prestazioa jaso dutenak.

2020ko abenduaren 31n, **6.004** pertsonak jasotzen zuten, 2019an baino **%2** gehiago, ondoko banaketaren arabera.

G 26.- LPPE. Hartzaileak sexuka/PEAP. Perceptoras por sexo



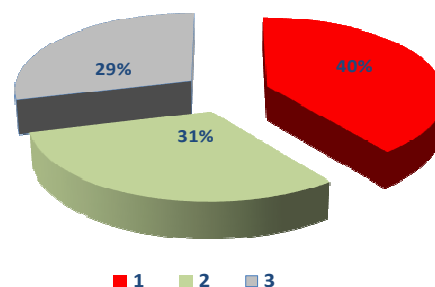
2.2.9.1.-A.- Prestación económica de asistencia personal

La prestación económica de asistencia personal (PEAP) tiene como finalidad promover la autonomía de las personas con dependencia, siendo su objetivo contribuir a la contratación de una asistencia personal que facilite a la persona beneficiaria el acceso a la educación y el trabajo, así como una vida más autónoma en el ejercicio de las actividades básicas de la vida diaria.

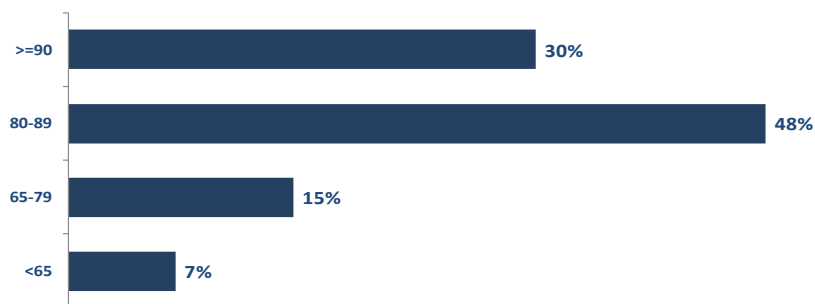
En 2020 han sido **7.640** las personas que han percibido la prestación de PEAP.

A 31-12-2020 había **6.004** personas perceptoras, un **2%** más que en 2019, con la distribución que se muestra a continuación.

G 27.- LPPE . Hartzaileak MBBren arabera/PEAP. Perceptoras por BVD



G 28.- LPPE . Hartzaileak . Adin tarteko %a/PEAP. Perceptoras por tramo de edad %(12-31)



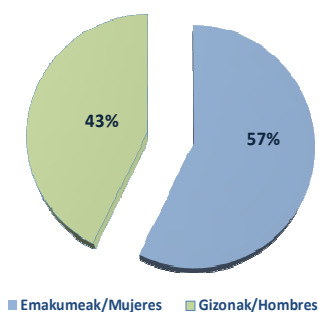
2.2.9.1.-B.- Familia inguruneko zaintzetarako zein profesionalak ez diren zaintzaileei laguntzeko prestazio ekonomikoa

Familia inguruneko zaintzetarako zein profesionalak ez diren zaintzaileei laguntzeko prestazio ekonomikoaren (FIZPE) helburua mendekotasun egoeran dagoen pertsonari emandako arretatik ondorioztatzen diren gastuak estaltzen laguntzea da; arreta ematen dion pertsonak laguntza sare soziofamiliarrekoa izan behar du, zaintzaile nagusi eta ohikoa izan behar du, eta arreta lan horretan berez edo berak ikuskatzen dituen beste pertsona batzuen laguntzaz aritu behar du.

2020an **10.871** pertsona izan dira FIZPEaren prestazioa jaso dutenak.

2020ko abenduaren 31n, **9.026** pertsonak jasotzen zuten, 2019an baino % **3** gutxiagok, ondoko banaketaren arabera.

G 29.- FIZPE. Hartzailleak sexuka/PECE. Perceptoras por sexo



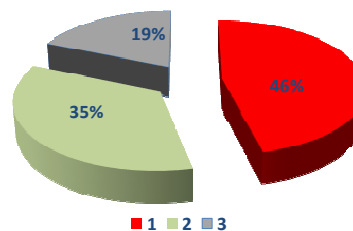
2.2.9.1.-B.- Prestación económica para cuidados en el entorno familiar y apoyo a personas cuidadoras no profesionales

La prestación económica para cuidados en el entorno familiar y apoyo a las personas cuidadoras no profesionales (PECE), tiene como objetivo contribuir a la cobertura de los gastos derivados de la atención prestada a la persona en situación de dependencia, por una persona de su red sociofamiliar de apoyo, que actúe como cuidadora principal y habitual y que ejerza dicha atención por sí misma o con la ayuda de otras personas a las que supervisa.

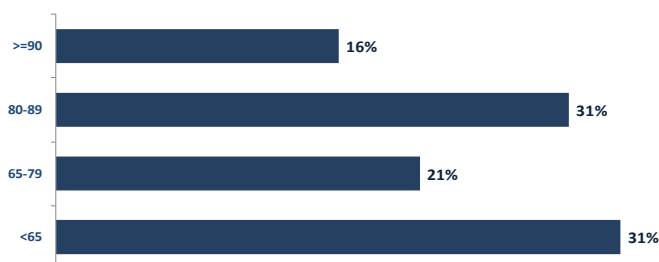
En 2020 han sido **10.871** las personas que han percibido la prestación de PECE .

A 31-12-2020 había **9.026** personas perceptoras, un **3%** menos que en 2019, con la distribución que se muestra a continuación.

G 30.- FIZPE. Hartzailleak MBBren arabera/ PECE. Perceptoras por BVD



G 31.- FIZPE.Hartzailleak (adin tarteko %a)/ PECE. Perceptoras (% por tramo de edad)



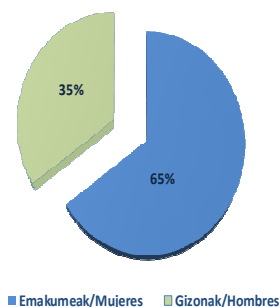
2.2.9.1.-C.- Zerbitzuari lotutako prestazio ekonomikoak

Zerbitzuari lotutako prestazio ekonomikoaren helburua sistema publikotik kanpoko prestazio edo zerbitzu baterako sarrera ahalbidetzea da, hain zuzen erabiltzaileari eskubidez dagokion katalogoko prestazio edo zerbitzua ezin denean aldi batez bermatu, zerbitzurako behar besteko estaldurarik ez dagoelako; kanpoko prestazio edo zerbitzuak ohiko sistemakoaren ezaugarri berberak izan behar ditu.

2020an **644** pertsona izan dira ZLPEaren prestazioa jaso dutenak.

2020ko abenduaren 31n, **298** pertsonak jasotzen zuten, 2019an baino %6 gehiago, ondoko banaketaren arabera.

G 32.-ZLPE. Hartzaileak sexuka/PEVS. Perceptoras por sexo



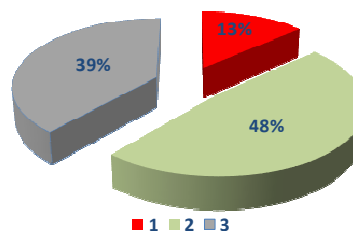
2.2.9.1.-C.- Prestación económica vinculada al servicio

La prestación económica vinculada al servicio (PEVS) tiene como objetivo facilitar el acceso a una prestación o servicio fuera del sistema público, de características similares a aquella prestación o servicio del catálogo de prestaciones y servicios al que tiene derecho la persona usuaria pero cuyo acceso no se puede garantizar temporalmente por falta de cobertura suficiente del mismo.

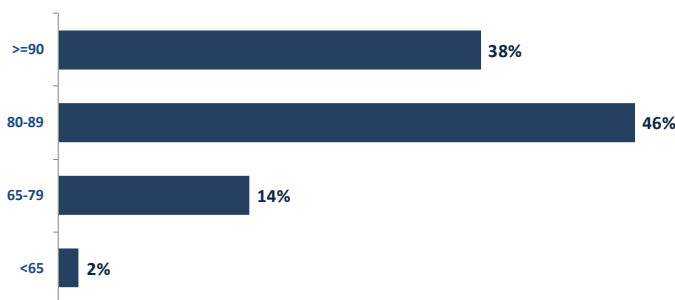
En 2020 han sido **644** las personas que han percibido la prestación de PEVS.

A 31-12-2020 había **298** personas perceptoras, un 6% más que en 2019, con la distribución que se muestra a continuación.

G 33- ZLPE. Hartzaileak MBBren arabera/ PEVS. Perceptoras por BVD



G 34.- ZLPE .Urteko hartzaileak. Adina/ PEVS. Perceptoras año. Edad



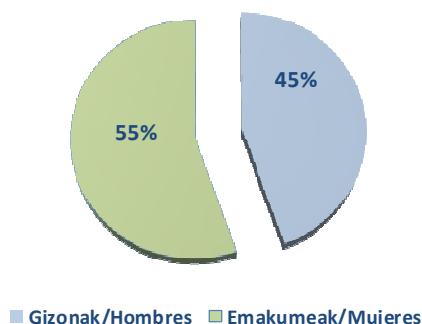
2.2.9.2.- Kotizatu Gabekoen Pentsioa-KPG

Kotizatu Gabekoen Pentsioa (KPG), herritarrei aitortzen zaie, babes daitekeen premia egoeran daudela behar besteko bitartekorik ez daukatenean legez ezarritako baldintzetan mantentzeko, nahiz inoiz kotizatu gabeak izan edo ordaindutakoaren araberako prestazioetara iristeko behar beste denboran kotizatu gabeak izan.

Bi modalitate dauzka, erretiroa eta baliaezintasuna.

2020an, kotizatu gabeko pentsioa jaso duten pertsonak **3.739** izan dira.

G 35.- KGP. Hartzaileak sexuaren arabera/PNC. Perceptoras por sexo



2020an, kotizatu gabeko pentsioetan **20.055.502 €**ko gastua izan da.

2.2.9.2.A- Kotizatu Gabeko Pentsioa-KGP erretiroagatik

2020an **1.631** pertsonak jaso dute kotizatu gabeko pentsioa, erretiro modalitatean. 2019ko abenduaren 31n **1.473** pertsonak jasotzen zuten.

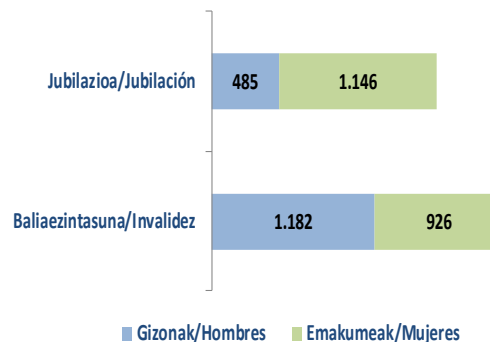
2.2.9.2.- Pensión No Contributiva

La Pensión No Contributiva (PNC), es una prestación que se reconoce a aquellos ciudadanos que, encontrándose en situación de necesidad protegible, carezcan de recursos suficientes para su subsistencia en los términos legalmente establecidos, aun cuando no hayan cotizado nunca o el tiempo suficiente para alcanzar las prestaciones del nivel contributivo.

Tiene 2 modalidades: jubilación e invalidez.

En 2020 han recibido pensión no contributiva **3.739** personas.

G 36.- KGP. Hartzaileak motaren arabera/ PNC. Perceptoras por modalidad



En 2020 ha habido un gasto en pensiones no contributivas de **20.055.502 €**.

2.2.9.2.A- Pensión No Contributiva-PNC por jubilación

En 2020 han sido **1.631** las personas que han percibido la pensión no contributiva en la modalidad de jubilación. A 31-12-2020 había **1.473** personas perceptoras.

Hartzaileen % **69** emakumeak dira.

El **69%** de las personas perceptoras son mujeres.

Hartzaileen adinari dagokionez, %**52**, 65 eta 74 urte bitarteko adin tartean dago

En cuanto a la edad de las personas perceptoras, el **52%** está en el tramo que va de 65 a 74 años.

2.2.9.2.B- Kotizatu Gabeko Pentsioa-KGP baliaezintasunagatik

2.2.9.2.B- Pensión No Contributiva-por invalidez

2020an **2.108** pertsonak jaso dute kotizatu gabeko pentsioa, baliaezintasun modalitatean. 2020ko abenduaren 31n **1.909** pertsonak jasotzen zuten.

En 2020 han sido **2.108** las personas que han percibido la pensión no contributiva en la modalidad de invalidez. A 31-12-2020 había **1.909** personas perceptoras.

Hartzaileetatik %**44** emakumeak dira, baliaezintasun graduari dagokionez, hartzaileetatik %**57**k 65 eta 74 bitarteko graduadu.

El **44%** de las personas perceptoras son mujeres, y en cuanto al grado de discapacidad, un **57%** de las personas perceptoras presenta un grado de discapacidad en el tramo 65-74.

Hartzaileen adinari dagokionez, %**32**, 45-54 adin tartean dago.

En cuanto a la edad de las personas perceptoras, el **32%** se sitúa en la franja 45-54.

2.2.9.3.- Ezinduak Gizarteratzeko Legearen Prestazioa

Ezinduak Gizarteratzeko Legearen Prestazioa desgaitasuna duten pertsonen zuzendutako prestazioa da, hots, lan-jarduerarik ez zertzeagatik Gizarte Segurantzaren aplikazio esparruan sartzen ez direnei zuzendua. Zuzenbidezko prestazioak dira eta elkarrekin bateragarriak. Prestazio barnean sartzen dira osasun arreta eta prestazio farmazeutikoa, gutxieneko sarrerak bermatzeko laguntza, hirugarren bati laguntzeagatik laguntza eta mugikortasuneko eta garraio gastuak konpentsatzeko laguntza. Gaur egun, prestazio hauetatik bietan soilik egin daitezke eskaera berriak.

2020an, **92** pertsonak jaso dute MGL prestazioa, 2019an baino % **38** gutxiagok. Abenduaren 31n, MGLa jasotzen zuten pertsonak **83** ziren.

Hartzaileetatik %**81** emakumeak dira, eta desgaitasun mailari dagokionez, hartzaileetatik %**48**k 65 eta 74 bitarteko maila du.

MGL prestazioko gastua, 2020ko urtean, **127.967** €koa izan da, 2019an baino % **6** txikiagoa.

2.2.9.3.- Prestaciones de la ley de integración social de personas con minusvalía

La prestación de la ley de integración social de personas con minusvalía (LISMI), es una prestación dirigida a personas con discapacidad que, por no desarrollar una actividad laboral, no están incluidas en el campo de aplicación de la Seguridad Social, configurándose como prestaciones de derecho y compatibles entre sí. Comprende la asistencia sanitaria y prestación farmacéutica, subsidio de garantía de ingresos mínimos, subsidio por ayuda a tercera persona y subsidio por movilidad y compensación por gastos de transporte. Actualmente, sólo 2 de estas prestaciones admiten nuevas solicitudes.

En 2020 han recibido la prestación de LISMI **92** personas, un **38%** menos que en 2019. A 31-12-2020 las personas perceptoras de LISMI eran **83**.

El **81%** de las personas perceptoras son mujeres y en cuanto al grado de discapacidad, el **48%** está comprendida en el tramo 65-74.

El gasto en la prestación de LISMI para el año 2020 ha sido de **127.967** €, un **6%** menos que en 2019.

2.2.9.4.- Gizarte Ongizateko Funtsaren Pentsioak

Gizarte Ongizateko Funtsaren Pentsioa Gizarte zerbitzuen prestazio osagarria da, bai adinean oso aurrera doazelako bai desgaitasunagatik lanik egin ezin duten eta bere oinarrizko beharrak asetzeko beste diru sarrerarik eskuratu ezin duten pertsonen zuzendua.

Bi modalitate dauzka, zahartasuneko eta desgaitasuneko.

2020an **354** pertsonak jaso dute Gizarte Ongizateko Funtsaren pentsioa, 2019an baino %3 gutxiago. Abenduaren 31n **300** pertsona ari ziren prestazioa jasotzen.

2020an Gizarte Ongizateko Funtsak pentsioetan izan duen gastua **633.758 €**koa izan da.

2.2.9.4.A- GOF zahartasun modalitatean

2020an **154** pertsonak jaso dute Gizarte Ongizateko Funtsaren pentsioa zahartasun modalitatean. 2020ko abenduaren 31n **133** pertsonak jasotzen zuten.

Prestazioa jasotzen duten pertsonetatik **%60** emakumeak dira.

Hartzaileen adinari dagokionez, horietatik %49 65 eta 74 urte bitarteko adin tartean dago.

2.2.9.4.- Pensiones del Fondo de Bienestar Social

La pensión del Fondo de Bienestar Social (FBS) es una prestación complementaria de los servicios sociales para aquellas personas que, bien por su avanzada edad o debido a su incapacidad, no pueden acceder al trabajo ni disponer de otros ingresos con que atender las necesidades básicas.

Esta prestación tiene 2 modalidades: ancianidad e incapacidad.

En 2020 han recibido la pensión del Fondo de Bienestar Social **354** personas, un 3% menos que en 2019. A 31-12-2020 había **300** personas percibiendo la prestación.

En 2020 ha habido un gasto en pensiones del Fondo de Bienestar Social de **633.758 €**.

2.2.9.4.A- FBS modalidad ancianidad

En 2020 han sido **154** las personas que han percibido la pensión del Fondo de Bienestar Social en la modalidad de ancianidad. A 31-12-2020 había **133** personas perceptoras.

El **60%** de las personas perceptoras son mujeres.

En cuanto a la edad de las personas perceptoras, el 49% de éstas está entre 65 y 74 años.

2.2.9.4.B- GOF gaixotasun modalitatean

2020an **200** pertsonak jaso dute Gizarte Ongizateko Funtsaren pentsioa gaixotasun modalitatean. 2020ko abenduaren 31n **167** pertsonak jasotzen zuten.

Hartzaileetatik **%50** emakumeak dira eta desgaitasun mailari dagokionez, hartzaileetatik **%66k** 33 eta 64 bitarteko maila du.

Hartzaileen adinari dagokionez, **%77ak**, 35 eta 64 urte bitarteko adin tartean dago.

2.2.9.4.B- FBS modalidad enfermedad

En 2020 han sido **200** las personas que han percibido la pensión del Fondo de Bienestar Social en la modalidad de enfermedad. A 31-12-2020 había **167** personas perceptoras.

El **50%** de las personas perceptoras son mujeres y un **66%** de las personas perceptoras presenta un grado de discapacidad comprendido en el tramo 33-64.

En cuanto a la edad de las personas perceptoras, el **77%** tiene una edad comprendida entre los 35 y los 64 años.

2. 2.9.5.- Gizarteratzeko diru laguntzak

Gizarteratzeko diru laguntzak gizarteratze foru sareko zerbitzuetan edota prestazioetan parte hartzen dutenei lotutako laguntzak dira.

Laguntzaren onuradunak laguntza hezigarri profesionalizatua dute gizarteratzeko ibilbidean.

2020an **429** gaztek jaso dituzte laguntza horiek, aurreko urtean baino %20 gehiago.

2020an laguntza honetan egindako gastua **1.802.034,02** eurokoa izan da. Batez besteko diru laguntza **605,48** eurokoa izan da hilean gazteentzat (18-22 urte) eta **627,38** eurokoa helduentzat (23 urte edo gehiago).

2.2.9.5.- Ayudas económicas de inclusión social

Las ayudas económicas de inclusión son ayudas vinculadas a la participación en servicios o prestaciones de la red foral de inserción. Las personas receptoras de la ayuda tienen un apoyo educativo profesionalizado durante su itinerario de inclusión social.

En 2020 han recibido estas ayudas **429** personas, un 20% más que el año anterior.

El gasto total de esta ayuda económica en el año 2020 ha sido de **1.802.034,02** euros. La ayuda económica media ha sido de **605,48** euros mensuales para jóvenes (18-22 años) y de **627,38** euros mensuales para adultos (23 o más años).

2.2.9.6.- Haurren eta nerabeen babeseko zerbitzuaren laguntza ekonomikoak

Haurren eta nerabeen babeseko zerbitzuan, ondorengo laguntza ekonomikoak ematen dira:

- 1.- Izatezko zaintzan hartzeko laguntzak
- 2.- Familia harrerantzako diru laguntzak
- 3.- Laguntza osagarriak
- 4.- Emantzipaziorako laguntzak

1.- Izatezko zaintzan hartzeko laguntzak

Izatezko zaintzan dauden adingabeak dituzten familia zabalei ematen zaizkien diru laguntzak dira, hau da, egoera hori formalizatu gabe daukateneri, xedea haurren sare naturalari laguntzea delarik, honek duen prebentzio-izaera dela eta.

2020an **326** laguntza eman dira, 2019an baino 95 gehiago, eta onuradunak **40** izan dira, aurreko urtean baino 7 gehiago. Guztira **56.050 euro** banatu dira, aurreko urtean baino % 3 gehiago.

2.- Familia harrerantzako diru laguntzak

Familia harrerantzako diru laguntzak, legezko neurri baten bidez bere familietatik banatu diren eta familia batek behar bezala zaindu ditzakeen haurrak harreran hartzen dituzten familiei zuzendutako laguntzak dira. 2019an **3.746** laguntza eman dira, aurreko urtean baino 131 gutxiago, eta onuradunak **360** izan dira, aurreko urtean baino 15 gutxiago. Guztira **2.594.615 euro** banatu dira, aurreko urtean baino % 3 gutxiago.

2.2.9.6.- Ayudas económicas del servicio de protección a la infancia y la adolescencia

En el servicio de protección a la infancia y a la adolescencia se prestan las siguientes ayudas:

- 1.- Ayudas para guardas de hecho
- 2.- Ayudas para el acogimiento familiar
- 3.- Ayudas complementarias
- 4.- Ayudas para la emancipación

1. Ayudas para guardas de hecho

Son prestaciones económicas dirigidas a familias extensas con personas menores de edad en régimen de guarda de hecho, es decir, sin que exista una formalización de dicha situación, entendiéndose que se trata de un apoyo a la red natural del niño o niña caracterizado por su faceta preventiva.

En 2020 se han concedido **326** ayudas, 95 más que en 2019 y las personas beneficiarias han sido **40**, 7 más que el año anterior. Se han repartido **56.050 euros** en total, un 45% más que en el año anterior.

2. Ayudas para el acogimiento familiar

Son ayudas dirigidas a familias que acogen niñas y niños que han sido separados de sus familias mediante la adopción de una medida legal y que pueden ser atendidos adecuadamente por una familia. En 2020 se han concedido **3.746** ayudas, 131 menos que en el año anterior y las personas beneficiarias han sido **360**, 15 menos que el año anterior. Se han repartido **2.594.615 euros** en total, un 3% menos que en el año anterior.

3.- Laguntza osagarriak

Familietan esku hartzeko programetan parte hartzen duten familia eta adingabeentzako eta larrialdiko harrera-egoeran dauden adingabeentzako diru laguntza osagarriak dira. 2020an **1.675** laguntza eman dira, aurreko urtean baino 283 gutxiago, eta onuradunak **395** izan dira, aurreko urtean baino 47 gutxiago. Guztira **316.797 euro** banatu dira, aurreko urtean baino % 2 gehiago.

4.- Laguntza bereziak 18 urtetik gorako gazteentzat

Laguntza horien helburua da legezko babesneurri baten mende zeuden bitartean adin-nagusitasunera iritsi diren gazteak gizarteratzen laguntzea. 2020an **711** laguntza eman dira, aurreko urtean baino 109 gehiago, eta onuradunak **79** izan dira, aurreko urtean baino 10 gehiago. Guztira **413.200 euro** banatu dira, aurreko urtean baino % 17 gehiago.

Zerbitzuan arreta emandako pertsonen bilakaera ondoko grafikoan ikusten da.

3.- Ayudas complementarias

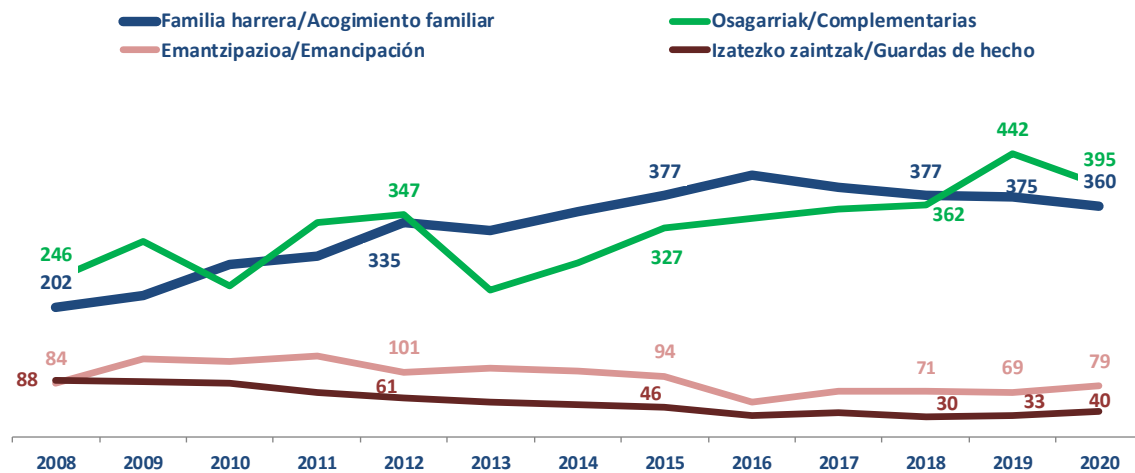
Son ayudas complementarias dirigidas a familias y personas menores de edad participantes en los programas de intervención familiar y a niños y niñas en situación de acogida de urgencia. En 2020 se han concedido **1.675** ayudas, 283 menos que en el año anterior y las personas beneficiarias han sido **395**, 47 menos que el año anterior. Se han repartido **316.797 euros** en total, un 2% más que en el año anterior

4.- Ayudas especiales para jóvenes mayores de 18 años

Tienen como objetivo favorecer la integración social de las personas jóvenes que han cumplido la mayoría de edad mientras se encontraban con una medida legal de protección. En 2020 se han concedido **711** ayudas, 109 más que el año anterior y las personas beneficiarias han sido **79**, 10 más que en el año anterior. Se han repartido **413.200 euros** en total, un 17% más que en el año anterior

La evolución de las personas atendidas en el servicio se muestra en el siguiente gráfico.

G 37.- Haurren eta nerabeen babeseko zerbitzuaren laguntza ekonomikoak. Bilakaera/ Ayudas económicas del servicio de protección a la infancia y la adolescencia Evolución



3.- ZENTRO PROPIOAK ETA ERAKUNDE AUTONOMOAK

3.1.- Zentro propioak

3.1.1. Egogain Gerontologia Zentroa

Eibarreko Egogain Gerontologia Zentroak zerbitzu hauek ematen ditu gaur egun:

- Egoitza zentroa: 129 plaza.
- Adineko pertsonentzako eguneko zentroa: 30 plaza.
- Desgaitasuna duten pertsonentzako eguneko zentroa: 10 plaza.
- Buru nahasmendu larria duten pertsonentzako egoitza unitatea: 13 plaza.

3.1.2. Pasaiaiko Itsas-Etxeko Ostatua

Itsas Etxean eskaintzen ziren zerbitzuen kostu ekonomikoari buruzko azterketak ikusita, komenigarria zen zerbitzu bera eskaintzeko beste irtenbide batzuk bilatzea, eta beraz, erabaki zen Pasaiaiko Itsas Etxean marinelei eskaintzen zitzaien ostatu zerbitzua ixtea eta horrela erabaki zen 2017ko urrian, Diputatuen Kotseiluan Giza Baliabideak Arrazionalizatzeko Programa onartzea.

Aipaturiko itxieraren ondoren, zerbitzua Irunen kokaturik dagoen Ibis Hotelaren bitartez eskaintzen da.

3.- CENTROS PROPIOS Y ORGANISMOS AUTÓNOMOS

3.1.- Centros propios

3.1.1. Centro Gerontológico Egogain

El Centro Gerontológico de Egogain de Eibar presta actualmente los siguientes servicios:

- Centro residencial: 129 plazas.
- Centro de Día para personas mayores: 30 plazas.
- Centro de día para personas con discapacidad: 10 plazas.
- Unidad residencial para personas con trastorno mental severo: 13 plazas.

3.1.2. Hospedería de la Casa del Mar de Pasaia

El Consejo de Gobierno Foral, en octubre de 2017, aprobó el Programa de Racionalización de Recursos Humanos ya que los estudios realizados sobre los costes económicos del servicio ofertado en la Casa del Mar aconsejaban acudir a otro tipo de soluciones para seguir prestando el servicio. Por dicho acuerdo se procedió a la clausura del servicio de hospedería de personal marino que se venía prestando en la Casa del Mar de Pasaia.

Tras la citada clausura, dicho servicio viene prestándose por medio del Hotel Ibis sito en Irún.

3.2.- Erakunde autonomoak

3.2.1 Uliazpi Fundazioa

Gipuzkoako Foru Aldundiaren erakunde autonomoa da. 1989. urtean sortu zen, Gipuzkoako Lurralde Historikoan bizi diren desgaitasun intelektualdun pertsonen bizi kalitatea hobetzen laguntzeko zerbitzuak eta laguntza emateko.

Uliazpin 300 pertsonak egiten dute lan gutxi gorabehera, zerbitzu eta zentro ezberdinetan banatuta.

Uliazpik 2020an emandako zerbitzuen artean honako hauek daude: egoitza- edo etxebizitzarreta, 227 plazarekin; eguneko eta 81 plaza eguneko zentroetan. Era berean, baterako egonaldiak eskaintzen dira familia-atsedenerako.

Zerbitzu horiek zentro hauen bidez eman dira batez ere: Donostia eta Ategorrieta (Donostia), Fraisoro (Zizurkil), Zubieta (Hondarribia), Dr. Zubillaga (Bergara) eta Egogain zentroko solairu batean (Eibar).

3.2.- Organismos autónomos

3.2.1 Fundación Uliazpi

Es un organismo autónomo de la Diputación Foral de Gipuzkoa creado en 1989 cuyo fin es proporcionar servicios y apoyos que contribuyan al desarrollo de la calidad de vida de las personas con discapacidad intelectual residentes en el Territorio Histórico de Gipuzkoa.

En Uliazpi trabajan aproximadamente 300 personas, distribuidas en los distintos servicios y centros.

Dentro de los servicios prestados por Uliazpi en el 2020 se encuentran: la atención residencial o de vivienda, con 227 plazas y 81 plazas en centros de día. Se ofrecen asimismo estancias temporales de respiro familiar en sus diferentes modalidades.

Estos servicios se han prestado mayoritariamente a través de los siguientes centros: Donostia y Ategorrieta (Donostia), Fraisoro (Zizurkil), Zubieta (Hondarribia), Dr. Zubillaga (Bergara) y la utilización de una planta del centro Egogain (Eibar).



3.2.2 Kabia

Erakunde autonomo hau 2014an sortu zen, Gipuzkoako adineko pertsonentzako 16 udal egoitzen kudeaketa heinean-heinean bere gain hartzeko.

2020 urtean KabiaK 15 egoitza kudeatu ditu. Hernaniko Sta Maria Magdalena egoitza falta da prozesu hau osatzeko.

KabiaK 2020an emandako zerbitzuen artean honako hauek daude: egoitza-arreta, **1.116** plazarekin profil orokorrean eta **77** plazarekin profil psikogeriatrikoan. Era berean **90** plaza kudeatzen dira eguneko zentroetan.

3.2.2 Kabia

Es un organismo autónomo creado en 2014 con el fin de asumir progresivamente la gestión de las 16 residencias municipales para personas mayores del Territorio.

En 2020 Kabia ha gestionado 15 residencias, quedando únicamente la residencia Sta Maria Magdalena de Hernani para completar este proceso.

Dentro de los servicios prestados por Kabia en el 2020 se encuentran: la atención residencial, con **1.116** plazas de perfil general y **77** plazas de perfil psicogerítrico. Asimismo, se gestionan **90** plazas en centros de día.

4.- ZEHARKAKO ZERBITZUAK

4.1.- Idazkaritza Teknikoa

4.1.1.- Lizitazioak

Idazkaritza Teknikoak 2020an lizitazio hauek izapidetu dira.

- Fisioterapia-zerbitzua Eibarko Egogain zentroan.
- Adopzioaren sustapenerako eta laguntza teknikorako laguntza-zerbitzua.
- Abenduaren 23ko 87/2008 Foru Dekretuak araututako Etxean programako laguntza-produktu berreskuragarriak eskuratzea.
- Isolamenduetarako egoitza-zerbitzua, Covid-19 kasu positiboen berrogeialdia eta bazterkeria- eta marjinazio-egoeran dauden pertsonentzako Covid-19 isolamendu-gailuetako laguntza-zerbitzua.
- Egoitza-harreraren jarraipena eta ikuskapena egiteko laguntza teknikoko zerbitzua
- Azpeitiko "osamen" nahasmendu mental larria duten pertsonentzako errehabilitazio psikosozialeko zentroaren zerbitzua.
- Haur eta nerabeen babesgabetasun-egoerak baloratzeko proposamenetarako eta babesgabetasun-arrisku larriko kasuetan koordinatzeko laguntza teknikoko

4.- SERVICIOS TRANSVERSALES

4.1.- Secretaría Técnica

4.1.1.- Licitaciones

Desde **Secretaría Técnica** en 2020 se han tramitado las siguientes licitaciones.

- Servicio de Fisioterapia en el Centro Egogain de Eibar
- Servicio de asistencia a la promoción y al apoyo técnico a la adopción.
- Suministro de productos de apoyo de carácter recuperable del programa Etxean regulado por el Decreto Foral 87/2008, de 23 de diciembre.
- Servicio residencial para aislamientos, cuarentenas de casos positivos Covid-19 y servicio de acompañamiento en los dispositivos de aislamiento de Covid-19 para personas en situación de exclusión y marginación.
- Servicio de Asistencia Técnica para el Seguimiento y Supervisión al Acogimiento Residencial.
- Servicio de centro de rehabilitación psicosocial (CPRS) para personas con trastorno mental severo "Osamen" Azpeitia.
- Servicio de asistencia técnica para las propuestas de valoración de situaciones de desprotección infantil y adolescente y para la coordinación en los casos de riesgo grave de

- | | |
|--|--|
| <p>zerbitzua.</p> <ul style="list-style-type: none"> - Eibarko Egogain Zentroko ile-apainketa Zerbitzua. - Gipuzkoako Foru Aldundiko Gizarte politiketako Sailarentzako telefono bidezko eta aurrez aurreko interpretazio-zerbitzua. - Abenduaren 23ko 87/2008 Foru Dekretuak araututako Etxean programako laguntza-produktu berreskuragarrietarako ordezkotzako eskuratzeko zerbitzua. - Gipuzkoako Foru Aldundiaren foru-sareko gizarte-zentroetarako COVID-19ri aurre egiteko norbera babesteko ekipamenduak (NBE) eta osasun-materiala biltegitzako eta banatzeko Zerbitzua. | <p>desamparo.</p> <ul style="list-style-type: none"> - Servicio de Peluquería en el Centro Egogain de Eibar. - Servicio de Interpretación Telefónica y Presencial para el Departamento de Políticas Sociales de la Diputación Foral de Gipuzkoa. - Suministro de repuestos para productos de apoyo de carácter recuperable del programa Etxean regulado por el Decreto Foral 87/2008, de 23 de diciembre. - Servicio de almacenaje y distribución de equipos de protección individual (EPIs) y material sanitario para hacer frente a la COVID-19 con destino a los centros sociales de la red foral de la Diputación Foral de Gipuzkoa. |
|--|--|

4.1.2.- Jendearen arretarako bulegoa

Gipuzkoako Foru Aldundiaren foru-sareko gizarte-zentroetarako COVID-19ri aurre egiteko norbera babesteko ekipamenduak (NBE) eta osasun-materiala biltegitzako eta banatzeko Zerbitzua.

4.1.3.- Telefono Arretako Zerbitzua

2020an departamentuko telefono orokorrean **16.738** dei artatu ziren (batez bestez hilero 1.394) , aurreko urtean baino %10 gehiago.

Horietatik %86a lehenengo arretan ebatzi

4.1.2.- Oficina de atención al público

Debido a la situación de alarma provocada por la crisis del Covid-19, a partir de marzo y hasta junio del 2020 la oficina de información de Txara II permaneció cerrada al público, abriéndose a partir de junio pero funcionando mediante cita previa.

4.1.3.- Servicio de información telefónica

Durante el 2020 en el teléfono general del Departamento se atendieron **16.738** llamadas, 1.394 mensuales de media, y con un incremento del 10% con respecto al año anterior.

De esas llamadas el 86% se atendió en el

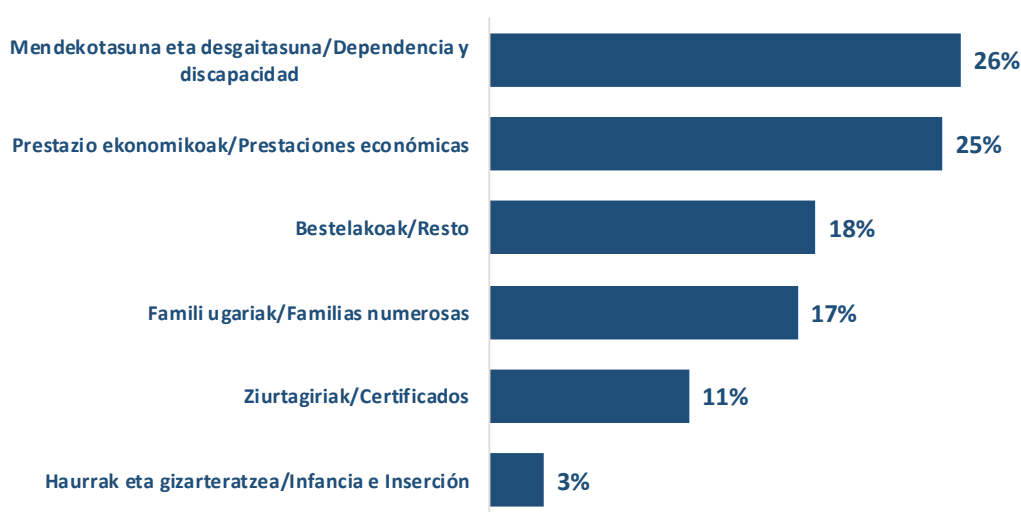
ziren (2019an %88a), eta %14a bigarren arretara bideratu ziren (ataletara).

nivel de primera atención (88% en 2019), y un 14% se derivaron al segundo nivel (las secciones).

Gaiaren araberako banaketa hau litzateke, lehenengo arretan artatutako deietan:

Según el tema, la distribución sería la siguiente en las llamadas de la primera atención:

G 38.- Telefono arretako zerbitzua. Dei motak/Servicio de información telefónica. Tipo de llamadas



4.1.4.- Kontsultak, kexak eta iradokizunak

Departamentuak 2020an guztira **585** kexa eta kontsulta erantzun zituen, zehatzago esanda, 256 kontsulta (%54), 314 kexa (%44) eta 15 informazio publikoren eskaera (%2).

Epe barruan erantzun zirenak %79 izan ziren eta epez kanpo %21. Kontsultatan epe barruan 89% erantzun zen eta kexatan 74%.

Hizkuntzari dagokionez, euskaraz aurkeztutakoak %10 eta erdaraz %90 izan ziren.

4.1.4.- Consultas, quejas y sugerencias

El departamento en 2020 contestó **585** quejas y sugerencias, para ser más precisos, 256 consultas (54%), 314 quejas (44%) y 15 solicitudes de información pública (2%).

Las que se contestaron en plazo fueron 79% y fuera de plazo el 21%. En las consultas se contestaron en plazo el 89 % y en las quejas el 74%.

En cuanto al idioma, el 10% se presentó en euskera y el 90% en castellano.

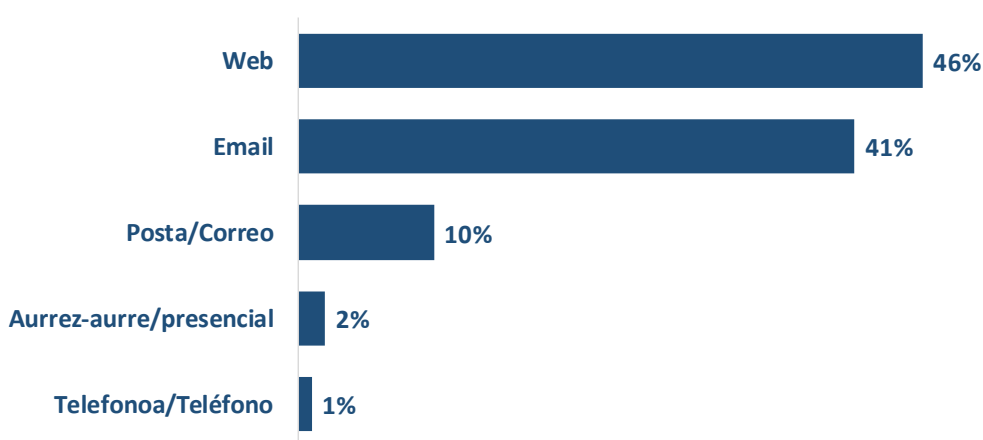
Sexuari dagokionez, emakumezkoak %60 ziren, gizonezkoak %39 eta %1a zehaztu gabe edo elkarte bat zen.

En cuanto al sexo, el 60% fueron mujeres, el 39% hombres y un 1% no se sabe o eran sociedades.

Kontsulta eta kexen prozedurari dagokionez, %46 departamentuko Web orriaren bidez jaso zen, %41 e-mail bidez, %10 postaz, %2 aurrez aurre eta %1 telefonoz:

En cuanto al procedimiento de las consultas y quejas, el 46% se recibió a través de la WEB del departamento, el 41% por e-mail, el 10% por correo, el 2% presencialmente y el 1% por teléfono:

G 39.- Kontsultak, kexak eta iradokizunak. Prozedura/ Consultas, quejas y sugerencias. Procedimiento



Erantzunari dagokionez, %78 e-mail bidez izan zen, %13 postaz, %8 telefonoz eta %1 Web orriaren bidez edo ez zuten erantzunik nahi.

En cuanto a la respuesta, el 78% fue por e-mail, el 13% por correo postal, el 8% por teléfono y el 1% a través de la WEB o no quería contestación.

4.1.5.- Familia ugarien tituloak

Gizarte Politiketako Departamentuko Jendearen Arretarako eta Laguntza eta Barne Koordinazioko Atalak, Foru Aldundiko jendearen arretarako bulego zentralarekin batera, 2020. urtean familia ugariko 4.216 titulu berri edo berritu eman zituen, aurreko urtean baino %3 gutxiago. Urte amaieran Gipuzkoan indarrean zeuden 11.763 titulu, aurreko urtean baino %5 gehiago.

4.1.5.- Títulos de familia numerosa

La Sección de Atención al Público y de Apoyo y Coordinación Interna del Departamento de Políticas Sociales, junto con la oficina de atención al público central de la Diputación Foral, emitió durante 2020, 4.216 títulos nuevos o renovaciones de familia numerosa, un 3% más que el año anterior. A fin de año estaban en vigor en Gipuzkoa 11.763 títulos, un 5% más que el año anterior.

4.1.6.- Ziurtagiriak

2020an Idazkaritza teknikotik 23.666 ziurtagiri emititu ziren, aurreko urtean baino %11 gutxiago.

Ziurtagirien %85 udaletxetatik edo foru aldunditik eskatu ziren (gizarte zerbitzuetatik, informazio bulegoetatik, departamentuko arreta telefonikotik), %12 MUGI garraio sistematik eta %3 bakarrik partikularrek gure web-etik eskatutakoak

4.1.7.- Sarrera eta irteera erregistroak

2020an **6.993** dokumentu erregistratu ziren departamentuan, aurreko urtean baino %19 gutxiago

Sarrera erregistro elektronikoan jasotako dokumentuak %21 izan ziren (aurreko urtean %12a bakarrik).

Dokumentuen hizkuntzari dagokionez %49 erderaz zetorren, %41 ele bietan eta %10 euskaraz.

4.1.8.- Langileen prestakuntza

2020an Gizarte Politiketako idazkaritza teknikotik prestakuntzako **5** ekintza burutu dira.

Guztira **402** pertsonen parte hartu dute prestakuntza ekintza hauetan: 44 departamentukoak eta 358 gizarte zerbitzuetako sareko profesionalak, gehienbat hezitzaileak eta gizarte langileak, eta baita ere Gipuzkoako Gizartean Esku-hartzeko Etika Batzordeko partaideak.

4.1.6.- Certificados

En 2020 desde Secretaría Técnica se emitieron 23.666 certificados, un 11% menos que el año anterior.

El 85% de los certificados se solicitaron desde los ayuntamientos y desde Diputación (servicios sociales, oficinas de información y atención telefónica del Departamento), el 12% de los certificados lo solicitó el sistema de transporte MUGI y sólo un 3% fue solicitado por los propios particulares a través de la web.

4.1.7.- Registros de Entrada y Salida

En 2020 se registraron en el departamento **6.993** documentos, un 19% menos que el año anterior.

Los documentos recibidos en el registro de entrada electrónico suponen el 21% del total (el año anterior fue sólo el 12%).

En cuanto al idioma de los documentos, el 49% fue en castellano, el 41% en bilingüe y un 10% en euskara.

4.1.8.- Formación del personal

Desde Secretaria Técnica de Políticas Sociales, durante el año 2020 se han llevado a cabo **5** acciones formativas.

En estas acciones formativas han participado **402** personas: 44 del departamento y 358 de la red de servicios sociales, sobre todo educadores/as y trabajadores/as sociales, y también personas del Comité de Ética en Intervención Social de Gipuzkoa.

T 9.-Ikastaroak/Cursos

IKASTAROAK/CURSOS	Orduak Nº horas	Parte- hartzaleak Participantes
Idazkaritza teknikoak antolatutakoak/Organizados por Secretaría Técnica		
Bioetikako on line ikastaroa on line de Bioética	Curso 60	46
IDAZKARITZA TEKNIKOAK LAGUNDUTAKOAK CON EL APOYO DE SECRETARÍA TÉCNICA		
COVID 19: Prebentzioa eta Infekzioen kontrola zahar egoitzetan- Taldeak A eta B COVID 19: Prevención y control de infecciones en las residencias. Grupos A y B	10	38
Magrebiarren Familia-Arauak (Taldeak A, B, C, D, E, F, G) . Talde bakoitzean 15-20 lagun gutxi gorabehera Pautas Familiares en Población del Magreb (Grupos A, B, C, D, E, F, G). En cada grupo aproximadamente 15-20 participantes	5	111
Latinoamerikako biztanleriaren familia-arauak (Taldeak A, B, C, D, E, F,G) Talde bakoitzean 15-20 lagun gutxi gorabehera Pautas familiares en población de América Latina (Grupos A, B, C; D, E, F, G). En cada grupo aproximadamente 15-20 participantes	5	126
Ijito Biztanleriaren Familia-Ereduak (Taldeak A, B, C, D, E). Talde bakoitzean 15 lagun gutxi gorabehera Pautas Familiares en Población Gitana (Grupos A, B, C, D, E). En cada grupo aproximadamente 15 participantes	5	81
GUZTIRA/TOTAL:	85	402

4.2.- Kudeaketa ekonomikoa

Ondorengo tauletan ageri dira 2020ko kontratu eta hitzarmenen kudeaketarako esleitutako aurrekontua gizarte zerbitzuak eskaintzeko, baita hori sektoreka nola banatu den ere..

4.2.- Gestión económica

En las siguientes tablas se muestra la distribución por sectores y el presupuesto asignado a la gestión de los contratos y convenios para la prestación de servicios sociales en 2020.

T 10.- Hitzarmenak eta kontratuak/Convenios y contratos

Taldea/Colectivo	Hitzarmenak/Convenios		Kontratuak/Contratos		Guztira/Total	
	Kop/Núm.	Presupuesto/Aurrekontua	Kop/Núm.	Presupuesto/Aurrekontua	Kop/Núm.	Presupuesto/Aurrekontua
Adinekoak/Mayores	226	80.006.739,97 €	17	21.826.575,82 €	243	101.833.315,79 €
Desgaitasuna/Discapacidad	28	32.667.459,38 €	9	6.158.766,87 €	37	38.826.226,25 €
Buruko gaitza/Enf. mental	16	8.624.481,03 €	4	914.606,58 €	20	9.539.087,61 €
Adingabeak/Menores	13	13.447.880,22 €	18	32.622.650,09 €	31	46.070.530,31 €
Gizartaratzea/Inserc.Social	42	26.079.961,23 €	5	2.937.524,00 €	47	29.017.485,23 €
Orokorrak/Genéricos	7	193.004,85 €	3	227.780,50 €	10	420.785,35 €
Guztira/Total	332	161.019.526,68 €	56	64.687.903,86 €	388	225.707.430,54 €

T 11.- Hitzarmenak /Convenios

	Luzatuak/ Prorrogados	Aldatuak/ Modificados (*)	Berriak/ Nuevos	Guztira/ Total
Adinekoak/Mayores	207	79	19	305
Desgaitasuna/Discapacidad	22	26	6	54
Buruko gaitzak/Enfermedad mental	14	16	2	32
Adingabeak/Menores	13	11	0	24
Gizartratzea/Inserción Social	30	33	12	75
Orokorrak/Genéricos	6	0	1	7
Guztira/Total	292	165	40	497

(*) 2020an sinatutako hitzarmen berri batzuk eta luzatutako beste batzuk, urtean zehar, aldatu izan dira. Era berean, zenbait hitzarmen hainbat bider aldatu dira.

(*) Convenios nuevos y prorrogados que posteriormente se han modificado; algunos de esos convenios se han modificado varias veces durante el año 2020

4.3.- Ikuskapena

2020an, SARS-CoV-2 sareak eragindako pandemiak guztiz baldintzatu du ikuskapena. Jarduera gehienak bideratu dira:

- Egoitzeek beraiek egindako kontingentzia-planak baloratzea, Gizarte politiketako departamentuak adierazitako kontuan hartu beharreko alderdiak kontuan hartuta.
- Kontingentzia-plan horien ezarpena egiaztatzea eta egoitzei aholku ematea fase desberdinetan egin behar izan dituzten aldaketei buruz.

2020an zehar **401** ikuskapen egin dira, iaz baino 2 gutxiago, honela banatuta.

4.3.- Inspección

Durante el año 2020 la labor inspectora se ha visto totalmente condicionada por la pandemia provocada por el SARS-CoV-2. La mayoría de las actuaciones han ido encaminadas a:

- Valorar los planes de contingencia elaborados por los propios centros teniendo en cuenta los aspectos a tener en cuenta indicados por el Departamento para Políticas Sociales.
- Verificar la implantación de dichos planes de contingencia y asesorar a los centros en los cambios que han tenido que realizar a los largo de las diferentes fases.

Durante el año 2020 se han realizado **401** inspecciones, 2 menos que el año anterior, con la distribución que se muestra a continuación.

T 12.- Ikuskapenak/Inspecciones

Baliabidea/Recurso	Ikuskapen kop./ Núm. de Inspecciones
Adineko pertsonentzako egoitzak/ Residencias para personas mayores	322
Babesgabeziaren dauden adingabeentzako zentroak/ Centros para personas menores en desprotección	26
Adineko pertsonen eguneko zentroak/ Centros de día para personas mayores	19
Gizarteratze zentroak/Residencias de Inserción	10
Desgaitasunen bat duten pertsonentzako zentroak/ Centros para personas con discapacidad	9
Buruko gaixotasunen bat duten pertsonentzako zentroak/ Centros para personas con enfermedad mental	8
Zentro Sociosanitarioak/Centros sociosanitarias	5
Indarkeria matxistaren emakume biktimentzako zentroak/ Centros para mujeres víctimas de violencia machista	1
Arreta Goiztiarra/Atención temprana	1
Guztira/Total	401

Egindako ikuskapenen % 96 planifikatu gabeak

De las inspecciones efectuadas, el 96% de las

izan dira eta gainerako % 80 hirugarren adineko egoitzetara.

visitas efectuadas han sido no planificadas y el 80% han sido visitas realizadas a residencias para personas mayores.

130 kexa eta erreklamazio erregistratu dira gizarte zerbitzuetako arreta baliabideekin lotutakoak. Kexak edo erreklamazioengatik egindako ikuskapenak ez planifikatuen arteko ikuskapenen artean sailkatzen dira.

Se han registrado **130** quejas y reclamaciones relacionadas con recursos de atención en los servicios sociales. Las visitas de inspección por quejas o reclamaciones se clasifican como inspecciones no planificadas.

Kexen edo erreklamazioen arrazoiak arlo hauetakoak dira, kasu gehienetan COVIDarekin lotuak egon dira.

Los motivos de queja o reclamación se centran principalmente en aspectos relacionados con la COVID.

Era berean, ikuskapen gabeko **8** kontsulta erregistratu dira.

Asimismo, se han registrado un total de **8** consultas.

2020an aurretiazko **1** baimen eta funtzionamenduko **4** baimen eman dira.

En el año 2020 se han concedido **1** autorizaciones previas y **4** autorizaciones de funcionamiento.

Era berean, aldeko **17** txosten eman dira funtzionamendurako (berariazko araudirik ez duten zentroei eman zaizkie).

Asimismo, se han concedido **17** informes favorables de funcionamiento (emitidos a centros que no disponen de normativa específica).

Aurretiazko baimenak ebazteko batez besteko epea **23** egunekoa izan da, eta funtzionamendu baimenena, berriz, **13** egunekoa.

El plazo medio de resolución de las autorizaciones previas ha sido de **23** días y el de las de funcionamiento de **13** días.

Gipuzkoako Gizarete Zerbitzuen Foru Erregistroaren inguruan ez da iradokizunik egin.

No se ha realizado ninguna sugerencia relativa al Registro Foral de Servicios Sociales de Gipuzkoa.

4.4.- Inbertsioak

Inbertsioetako eta Gizarte Ekimeneko Zerbitzuak gizarte ekimenerako egiten den lankidetzara eta Departamentuan egin beharreko inbertsioak osatu, garatu eta kontrolatzen ditu, hain zuzen ere zentro propioetan zein hitzartuetan ekipamendu sozialak eraiki edo egokitzeko. Horrez gain, gizarte ekintzari eta zentro propioen kudeaketari lotutako boluntarioria sustatzeko ardura ere badu.

Gizarte Zerbitzuetako zentruetara bideratuta Inbertsio Dirulaguntza Plana onartu da Hirugarren sektoreko gizarte entitateen egoitzen inbertsioerako, **947.267** euroko guztizko zenbatekoarekin (377.267 euro 2020ko aurrekontuaren kargura eta 570.000 euro 2021eko aurrekontuaren kargura).

Departamentuaren zentro propioak ez diren bestelako zentroetan beharrezko inbertsioak sustatzeko asmoz, 2020an ondorengo partida nominatiboak eman dira:

4.4.- Inversiones

El área de Inversión e Iniciativa Social elabora, desarrolla y controla la cooperación con la iniciativa social y las diferentes inversiones a realizar en el Departamento, para la construcción o adecuación de equipamientos sociales, tanto en centros propios como conveniados. Se encarga asimismo de la promoción del voluntariado relacionado con la acción social y de la gestión de los centros propios.

Se ha aprobado un Plan de Ayudas a la Inversión en centros de Servicios Sociales para la inversión en las sedes de las entidades del tercer sector social, por un importe total de **947.267** euros (377.267 con cargo al presupuesto 2020 y 570.000 euros con cargo al presupuesto 2021).

Con el fin de promover las inversiones necesarias en centros no propios del departamento, se han financiado durante el año 2020 las siguientes subvenciones nominativas:

T 13.- Dirulaguntzak/Subvenciones

Erakundea eta lana/Entidad y trabajo	Zenbatekoa Importe
Unietako Udala. Dendaberi eraikinaren egokitzapena (1. fasea) Ayuntamiento de Urnieta. Adecuación del edificio Dendaberi (1ª fase)	350.000 €
Matia Servicios Sociales, S.L. Usurbilgo arretadun ostatu-gune gerontologikoa Matia Servicios Sociales, S.L. Centro gerontológico de alojamiento con cuidados en Usurbil.	1.175.000 €
Gureak Lanean, S.A. Enplegurako zentro berezien sarea egokitzea Gureak Lanean, S.A. Adecuación de la red de centros especiales de empleo	100.000 €
San Juan de Dios. Donostian gizarte-bazterkeriari aurre egiteko zentro bat egokitzeko aurretiazko lanak San Juan de Dios. Centro para la atención a la exclusión social en Donostia (trabajos previos)	95.191 €
Guztira/Total	1.720.191 €



Inbertsioak/Inversiones

2020ko Memoria

Halaber, Inbertsioetako Zerbitzuak Departamentuari atxikitako zentroen artapenari buruzko jarraipena egiteko ardura ere badu (gutxi gorabehera 100 zentro).

Departamentuaren zentro propioetan egindako inbertsioei dagokienez, egoera pandemikoak kalte egin die. **1.598.153,60** euroko gastua sortu da guztira.

El área de inversiones tiene encomendado asimismo el seguimiento del mantenimiento de los centros adscritos al Departamento (alrededor de 100 inmuebles).

En lo que respecta a las inversiones realizadas en centros propios de este Departamento, éstas se han visto afectadas negativamente por la situación pandémica. Se ha generado un gasto total de **1.598.153,60** euros.

4.5.- Gizarte Ekimena

Gipuzkoako gizarte ekimena babesteko esparruaren barne, Gipuzkoako Lurralde Historikoan jarduten duten irabazte asmorik gabeko gizarte ekimeneko entitateentzako diru laguntzen deialdia jarri zen abian 2020an.

4 diru laguntza ildo ezarri dira: gizarte eskuhartze programak, erakunde eskatzaile gehienek jarduera osatzen dutenak; prebentzio eta sensibilizazio ekintzak, ikerketa zein berrikuntza proiektuak eta inbertsio txikiak.

Jarraian agertzen dira 2020. urteko deialdiaren datuak:

4.5.- Iniciativa social

Dentro del área de apoyo a la iniciativa social de este Territorio Histórico, en el año 2020 se aprobó la convocatoria de subvenciones a entidades de iniciativa social sin ánimo de lucro que desarrollan su labor en el ámbito de los servicios sociales en el Territorio Histórico de Gipuzkoa.

Se contemplan 4 líneas de subvención, que son: los programas de intervención social, que constituyen el grueso de la actividad de las entidades solicitantes; las acciones de prevención y sensibilización, los proyectos de investigación e innovación y pequeñas inversiones.

A continuación se detallan los datos de la convocatoria 2020:

T 14.- Gizarte ekimena. Dirulaguntzak / Iniciativa social. Ayudas

	I Eranskina/ Anexol	II Eranskina/ AnexoII	III Eranskina/ AnexoIII	IV Eranskina/ AnexoIV	Guztira total
Entitateak/Entidades	98	68	17	54	
Porgrama eskaerak/Solicitudes de programas	184	96	17	80	377
Eskaera onartuak/Solicitudes aprobadas	167	84	8	51	310
Eskatutako zenbatekoa/Importe solicitado	2.073.707,25	479.343,89	84.500,00	81.371,33	2.718.922,47
Emandako zenbatekoa/importe concedido	788.344,00	220.181,50	39.000,00	31.649,00	1.079.174,50

Elkartegintzaren eta boluntariotzaren esparruan:

Urte osoan, boluntariotzaren eta elkarten kudeaketarekin zerikusia duten 4 ikastaro antolatu dira; osasun egoeratik, 2019an (11 guztira) baino askoz gutxiago. Horietan guztietan 56 pertsonak hartu dute parte.

En el ámbito del **asociacionismo y voluntariado**:

A lo largo del año se han organizado un total de 4 cursos relacionados con el voluntariado y la gestión asociativa, una cifra muy inferior a los que se impartieron el año 2019 (11 en total), motivado por la situación sanitaria; en

Bestalde, alarma egoeraren deklarazioaren ondoren emandako hirurak online eman dira, eta aurrez aurre martxo bako lehene egindakoa.

total participaron 56 personas. Los tres impartidos con posterioridad a la declaración del estado de alarma se han hecho de modo online y presencialmente el que se hizo con anterioridad a marzo.

Boluntariotza sustatzeko Gizalde programa garatzearen Hezkide Eskolarekin izenpetua daukagun hitzarmenaren bidez, honako ekintzak gauzatu dira:

Por medio del convenio suscrito con Hezkide Eskola para el desarrollo del programa de promoción del voluntariado Gizalde se han realizado las siguientes acciones:

T 15.- Sensibilizazio eta dibulgazio zerbitzu eta programak/Programas y servicios de sensibilización y divulgación

Zerbitzu eta Programak/Servicios y Programas	Adierazleak/Indicadores	Datuak/Datos
Sentsibilizazio eta dibulgazio/Sensibilización y divulgación	Urtean zehar antolaturiko sentsibilizazio-dibulgazio ekintza kopurua eta Donostialdeatik kanpo eginikoen % /Nº de acciones de sensibilización/divulgación organizadas a lo largo del año y% de las	8 egin dira /se han hecho 8 6 Donostian 2 webinar bidez/ 6 en Donostia, 2 a través de webinar
	Sentsibilizazio saioetan parte hartutako pertsona kopurua/Nº de personas participantes en las sesiones de sensibilización	Guztira/Total 256 Aurrez aurrekoak/Presenciales 206 %74♀ %26 ♂
	“Ireki begiak elkartu eta Ekin” programa burutu den heziketa zentro kopurua/Número de centros educativos en los que se ha desarrollado el programa “Ireki begiak elkartu eta Ekin”	13 heziketa zentro/ centros educativos
	“Ireki begiak elkartu eta Ekin” programaren barruan burututako tailer kopurua/Talleres finalizados dentro del programa “Ireki begiak elkartu eta Ekin”	41 saio/sesiones
	“Ireki begiak elkartu eta Ekin” programan parte hartutako gazte kopurua/ Número de jóvenes que han participado en el programa “Ireki begiak elkartu eta Ekin”	907 gazte/jóvenes
	Parte hartutako azoka-kale ekintza kopurua/Número de eventos calle-mercado en los que se ha participado	-

T 16.- Informazioko eta bitartekaritzako zerbitzu eta programak/Programas y servicios de información y mediación

Zerbitzu eta Programak/Servicios y Programas	Adierazleak/Indicadores	Datuak/Datos	
Informazioa/ Información	GIZALDETIK bidalitako buletin kopurua/ Número de boletines remitidos desde	47 ale /ejemplares 71.210 bidalketa/remisiones	
	Buletin hartzaile kopurua /Número de receptores de boletines	1550	
	Sare Sozialak jarraitzaile kopurua/ Número de seguidores de redes sociales	Facebook	965
		Twitter	532
		Instagram	399
	Aurrez aurre jasotako bisita-kontsultak/ Visitas-consultas presenciales	500	
	Telefono-e-mail- wtspp bidezko kontsultak/ consultas a través de teléfono-email-wtspp	2833	
	Webgunean jasotako bisita kopurua/ Visitas recibidas en la web	48792	
Bitartekaritza/Mediación	Burututako boluntariotzara hurbiltzeko saio kopurua/ Nº de sesiones de acercamiento al voluntariado realizado	9 7aurrez aurre 2 on line/ (7 presenciales y 2 on line	
	Boluntariotzara hurbiltzeko saioetan parte hartutako pertsona kopurua/Número de personas participantes en las sesiones de acercamiento al voluntariado	57 pertsona/personas (43 ♀ 14 ♂)	
	Boluntariotzara hurbiltzeko saioetan parte hartutako pertsonen asebetetze maila. (Seihilekoa)/Grado de satisfacción de las personas participantes en las sesiones de acercamiento al voluntariado. (Semestral)	8,7	
	Boluntario izan nahi duten pertsonak bideratutako entitate kopurua/Número de entidades orientadas por las personas que desean participar como voluntarias	97*	
	Bitartekaritzarako elkarteekin izandako harreman-bilera kopurua/Nº de reuniones de contacto con asociaciones de mediación	102 e-mail /tel 21 aurrez aurreko/presenciales	
	Web gunean publikaturiko boluntariotza behar kopurua/Nº de necesidades de voluntariado publicadas en la web	70*	

T 17.- Aholkularitza-Baliabideak-Koordizazio eta hausnarketa guneetako zerbitzu eta programak/Programas y servicios de consultoría-recursos-espacios de coordinación y reflexión

Zerbitzu eta Programak/Servicios y Programas	Adierazleak/Indicadores	Datuak/Datos
Aholkularitza/Consultoría	Jasotako aholkularitza kontsulta kopurua/Nº de consultas de asesoramiento recibidas.	140
	Ohiko aholkularitza kontsulta – erantzunen publikazio kopurua/Asesoramiento habitual consultas – Número de publicaciones de respuestas	27
Baliabideak/ Recursos	Material mailegu eskaera kopurua/Nº de solicitudes de préstamo de material	79
	Material mailegu zerbitzuaren erabiltzaileen batz besteko asebetetze maila/Grado de satisfacción medio de las personas usuarias del servicio de préstamo de material	9,6
	Bilera gelaren eskaera kopurua/Nº de solicitudes de sala de reuniones	126
	Bilera gelaren erabiltzaile kopurua/Nº de personas usuarias de la sala de reuniones	967
	Biltegia erabiltzen duten elkarte kopurua/Nº de asociaciones que utilizan el almacén	7
Koordizazio eta hausnarketa guneak/Espacios de coordinación y reflexión	Boluntariotzako Euskal Kontseiluan 2/ En el Consejo Vasco del Voluntariado, 2 (eta bere lantaldeetan - Lan Talde Iraunkorra 5, konpententzien lan taldea 2) / y en sus grupos de trabajo- Grupo de trabajo permanente, 5; grup de trabajo de competencias, 2 izandako bilera kopurua/ número de reuniones celebradas	9
	Parte hartutako SAREGINEZeko bilera kopurua/Nº de reuniones de SAREGINEZ en las que se ha participado Hileko bilerak 10 / Reuniones mensuales 10 On Line formazio saioak 3 /Sesiones de formación on line 3 Errenterian feria prestaketa 1/ Preparación de feria en Errenteria	14

Bestetik, **Gipuzkoako boluntarioentzako urteko Sariari** dagokionez, esan behar da 2020ko BEGISARE Gipuzkoako erretinosi pigmentarioak eragindakoen elkarteri eman zaiola, ikuspegi sozial, humanitario eta solidario batetik komunitateari emandako zerbitzua aitortzeko.

Txara 1 (Gizagune) eraikinean elkarreentzat dagoen espazioari dagokionez, 2020ko urtean zehar beste erakunde bat gehitu zaio (Begisare). Hala eta guztiz ere, 38 erakundek elkarreentzako espazio hori erabiltzen jarraitzen dute, bai bere erakundearen egoitza gisa, bai erabiltzaileak hartzeko, jarduerak eta programak kudeatu eta antolatzeko, eta abarretarako.

Bestalde, otsailan Pagolako Gizagunea ireki zen, Donostian hori ere; bertan, beste lau elkartek dute egoitza. Guztira, Txara eta Pagolako gizaguneetan, **42 Gipuzkoako elkarte** barne hartzen ditugu.

Por otro lado, en lo que respecta **al Premio anual al voluntariado Guipuzcoano**, en el año 2020 recayó en la Asociación de afectados por la retinosis pigmentaria de Gipuzkoa BEGISARE, en reconocimiento a su servicios a la comunidad desde una perspectiva social, humanitaria y solidaria.

En lo que respecta al espacio destinado a las asociaciones en el edificio Txara 1 (Gizagune), durante el año 2020 se incorporó 1 nueva entidad (Begisare). La actividad se vió seriamente afectada por la situación sanitaria. Pese a ello, 38 entidades continúan utilizando este espacio para el asociacionismo como sede de su entidad, atender a las personas usuarias, gestionar y organizar actividades, programas, etc.

Además, en el mes de febrero se puso en marcha el Gizagune de Pagola, también en Donostia, en el que tienen su sede otras cuatro entidades. En resumen, entre el Gizagune de Txara 1 y el de Pagola albergamos a **42 asociaciones guipuzcoanas**.

4.6.- Esparru soziosanitarioa

Esparru soziosanitarioaren barne daude osasun arazo larriengatik, muga funtzionalengatik edota gizarte bazterkeria arriskuagatik, aldi berean arreta sanitarioa eta soziala behar dituzten pertsonentzako zaintzak, modu koordinatuan eta egonkorrean emandakoak, arreta jarraitutasun printzipioaren arabera.

2020. urtea ohiz kanpokoa izan da, COVID-19k sortutako pandemiagatik. Gizarte politiketako Sailaren baliabide-sarean pandemia kudeatzeko beharrak nabarmen aldatu du eremu soziosanitarioko lanaren edukia, bai eta beste zerbitzu eta atal batzuetakoa ere. Zeregin eta erronka berriei aurre egin behar izan zaie, eta horrek, era berean, eragina izan du gure ohiko lan-edukian.

Aurten egindako COVID 19 pandemiari dagokionez, lan espezifikoko puntu garrantzitsuenen artean honako hauek azpimarra ditzakegu:

- Gurutze Gorriaren Unitate Soziosanitarioa erreferentziako COVID zentro bihurtzea, Gipuzkoako Foru Aldundiaren Mendekotasun eta Desgaitasuneko Egoitza Baliabideen Sarean arreta soziosanitarioa behar duten COVID erabiltzaile positibo batzuei arreta eman ahal izateko, Osasun Sailarekin eta Osakidetza-Euskal Osasun Zerbitzuarekin adostutako bideratze-protokoloen arabera.

4.6.- Espacio sociosanitario

El espacio socio-sanitario comprende el conjunto de cuidados destinados a las personas que, por causa de graves problemas de salud o limitaciones funcionales y/o de riesgo de exclusión social, necesitan una atención sanitaria y social simultánea, coordinada y estable, ajustada al principio de continuidad de la atención.

El año 2020 ha sido un año excepcional debido a la pandemia generada por el COVID-19. La necesidad de gestión de la pandemia en la red de recursos del Departamento de Políticas Sociales ha cambiado sustancialmente el contenido de trabajo en el espacio sociosanitario, así como en otros servicios y secciones. Ha habido que hacer frente a nuevas tareas y retos, lo cual a su vez ha repercutido en nuestro contenido habitual de trabajo.

Como puntos más importantes de trabajo específico en relación a la pandemia COVID 19 realizados durante este año podríamos destacar los siguientes:

- Reconversión de la Unidad Sociosanitaria de la Cruz Roja en un centro COVID de referencia para poder atender a parte de los usuarios COVID positivos con necesidades de atención sociosanitarias de la Red de Recursos residencial de dependencia y discapacidad de la DFG derivados de acuerdo a los protocolos de derivación acordados con el Departamento de Salud y Osakidetza servicios Vasco de Salud.

- Atal soziosanitarioko teknikarien aholkularitza eta jarraipena, saileko beste teknikari batzuekin batera, adineko, desgaitasuneko eta osasun mentaleko zentroetako COVID agerraldiei buruz, bai eta zentro horietako Covid arloak abian jartzeari buruz ere.
- Departamentu gainerakoekin koordinatzea, bai eta Osasun Sailarekin, epidemiologiarekin, osasun publikoarekin, Osakidetzarekin eta pandemia kudeatzeko beste eragile batzuekin ere.
- Pandemiaren bigarren olatuan, izaera sozialeko erreferentziako COVID zentro bat jarri zen martxan, Eibarko ospitaleko eraikinaren laugarren solairuan, Torrekua unitatean, **48** plazakoa. Bertara **264** pertsona bideratu ziren ireki zenetik 2020. urtearen amaiera arte, bai GFaren egoitza-baliabideen saretik, bai etxebizitza komunitarioetatik.
- Asesoría y seguimiento desde el personal técnico de la sección Sociosanitaria junto con otros técnicos del departamento de los brotes de COVID en los centros de tercera edad, de discapacidad y salud mental, así como la puesta en marcha de las Áreas Covid en dichos centros.
- Coordinación con el resto del departamento, así como con el Departamento de Salud, epidemiología, salud pública y Osakidetza-Servicio Vasco de Salud, así como otros agentes para la gestión de la pandemia.
- Durante la segunda ola de la pandemia Puesta en marcha de un centro COVID de referencia de carácter social en la cuarta planta del edificio del hospital de Eibar, unidad de Torrekua de **48** plazas, a donde han sido derivadas desde su apertura hasta final del 2020 **264** personas, tanto desde la red de recursos residenciales de la DFG como de domicilios comunitarios.

Aurrekoaren ondorioz, Batzorde Soziosanitarioaren eta Gipuzkoako zentro soziosanitarioetako egonaldien jarduera beste urte batzuetakoaren oso desberdina izan da.

Como resultado de lo anterior, la actividad de la Comisión Sociosanitaria y de las estancias en los centros sociosanitarios de Gipuzkoa ha sido sustancialmente diferente a otros años.

Ebaluazio eta Orientazio Soziosanitarioko Batzordearen jarduera 2020an:

Actividad de la **Comisión de Valoración y Orientación Sociosanitaria** durante el año 2020:

- Gurutze Gorriaren eta Argixaoren egoitza-unitate soziosanitarioetarako balorazio soziosanitariorako eskaerak: **348** eskaera egin dira GZESetarako 2020an.
- Solicitudes de valoración sociosanitarias para las unidades residenciales sociosanitarias de Cruz Roja y Argixao: se han realizado **348** solicitudes para las URSS durante el año 2020.

348 eskaeretatik 59 eskaera Osakidetzatik egin ziren, Gurutze Gorriaren SESB erreferentziako Covid Zentro eta Argixaoko zentro soziosanitario bihurtuta zegoenean, eta, beraz, ezin izan ziren eskaera horiek erantzun, eta osasun-sistemak ospitale-baliabideetara bideratu zituen.

Gainerako 289 eskaeretatik, 267 gai izan ziren batzorde soziosanitarioan, 18 ez gai eta 4 ebatzteke geratu ziren.

Batzordean gaitzat jotako 267 kasuetatik 90 eskaera positibo izan ziren, COVID-19koak, zentro gerontologikoetakoak. Haien egoera kontuan hartuta, eta Osasun Sailarekin eta Osakidetzarekin adostutako jarduera-prozedurari jarraituz, Gurutze Gorriaren erreferentziako COVID zentrora bideratu ziren (2020ko martxotik ekainera).

- Extraneta mantentzea eta eguneratzea, eskabideak kudeatzeko.
- Autonomia-erkidegoko proiektu soziosanitarioen garapenean parte hartzea. Proiektu horietan hiru foru-aldundiek parte hartu dute, Eusko Jaurlaritzako Osasun eta Kontsumo Sailarekin batera.
- Proiektu eta akordio soziosanitarioen hedapenean parte hartzea, erakunde sanitario integratuetan (ESI) garatutako batzorde soziosanitarioen bidez, 2020ko urtarriletik martxora.

De las 348 solicitudes, 59 solicitudes fueron solicitadas desde Osakidetza en un momento en el que la URSS de Cruz Roja estaba reconvertida en Centro Covid de referencia y el centro sociosanitario de Argixao en situación de no ingresos, por lo que estas solicitudes no pudieron ser atendidas y fueron derivados por el sistema sanitaria a recursos de carácter hospitalario.

De las 289 solicitudes restantes, 267 casos fueron aptos en la comisión sociosanitaria, 18 no aptos y 4 quedaron pendientes de resolución.

De los 267 casos Aptos en comisión, 90 solicitudes fueron casos positivos de COVID-19, de centros gerontológicos, que dada su situación y siguiendo el procedimiento de actuación acordado con el Departamento de Salud y Osakidetza fueron derivados al centro COVID de referencia de la Cruz Roja (durante el periodo comprendido entre marzo y junio del 2020).

- Mantenimiento y actualización de la extranet para la gestión de las solicitudes.
- Participación en el desarrollo de proyectos sociosanitarios a nivel autonómico, en los que han participado las tres Diputaciones Forales junto con el Departamento de Sanidad y Consumo de Gobierno Vasco.
- Participación en la difusión de los proyectos y acuerdos sociosanitarios a través de las Comisiones Sociosanitarias desarrolladas en las organizaciones sanitarias integradas (OSI), exclusivamente de enero a marzo del 2020.



Bai Ildo Estrategiko Soziosanitario Autonomikoen garapenean, bai Gipuzkoako Plan Operatibo Soziosanitarioaren garapenean, pandemiari arreta eskaintzeko beharrak eragin handia izan du.

Tanto el desarrollo de la Líneas Estratégicas Sociosanitarias Autonómicas así como en el desarrollo del Plan Operativo Sociosanitario de Gipuzkoa se han visto muy afectados por la necesidad de dedicación a la atención de la pandemia.

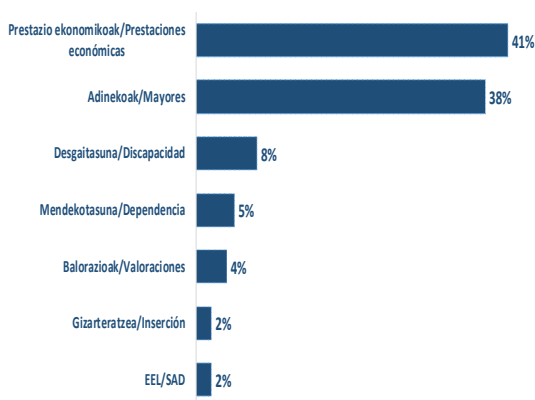
4.7.- Informazio estatistikoa

2020 urtean zenbait estatistika eta txosten egin dira, bai extranet bidez horiek kanpoan erabiltzeko, bai erakunde barnean erabiltzeko ere.

Beste alde batetik, informazio kuantitatiboa eman zaie hori eskatu duten kanpoko erakundeei: Arartekoari, IMSERSOri, Emaikerri, Eusko Jaurlaritzari, udalei eta abar.

2020an, **157** estatistika-informazio-eskaera egin dira Plangintza atalean. Behagiko postaren bidez **30** informazio-eskaera erantzun dira. Banakapena honako hau da.

G 40.- Peticiones de información en la Sección/ Informazio eskaerak Plangintza atalean



Jasotako gogobetetze-inkesten emaitza, batez beste, **9,8** izan da jasotako erantzunari dagokionez, eta **9,2** itxarote-denborari dagokionez.

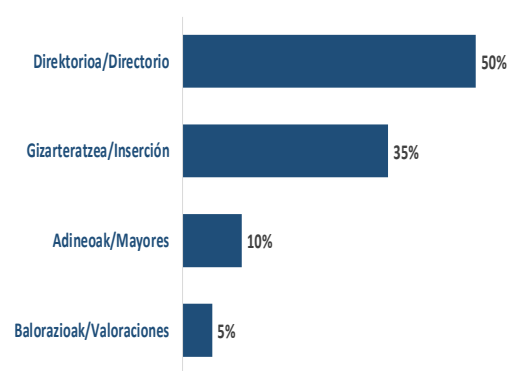
4.7.- Información estadística

En 2020 se han desarrollado diversas estadísticas e informes tanto para su uso compartido a través de la extranet, como para su uso interno.

Por otra parte, se ha facilitado información cuantitativa a entidades externas que la han solicitado: Ararteko, IMSERSO, Emaiker, Gobierno Vasco, ayuntamientos, etc.

En 2020 se han realizado **157** peticiones de información estadística en la sección de Planificación. A través del correo de Behagi se ha respondido a **30** peticiones de información. El desglose es el siguiente.

G 41.- Peticiones de información en a través del correo de Behagi/ Informazio eskerak Behagiko postaren bidez



El resultado de las encuestas de satisfacción recibidas ha sido de media un **9,8** en cuanto a la respuesta recibida y de un **9,2** en lo relativo al tiempo de espera.

5.- 2020an ONARTUTAKO ARAUAK

2020 urtean ondoren aipatzen den araudia onartu da:

Foru dekretuak

- 21/2020 Foru Dekretua, urriaren 20koa, Gizarte Politiketako Departamentuaren egitura organikoari eta funtzionalari buruzkoa.

Foru aginduak

- 246/2020 Foru Agindua, martxoaren 13koa, tutoretzapean eta zaintza egoeran dauden adin txikikoek haien jatorrizko familiekin eta ahaideekin edukiditzaketen bisita-erregimenen eta kontaktuen baldintzak ezartzen dituena.

- 249/2020 Foru Agindua, martxoaren 16koa, aldi baterako eteten dituena tutoretzapean eta zaintza egoeran dauden adin txikikoek haien jatorrizko familiekin eta ahaideekin edukiditzaketen bisita-erregimen eta kontaktuen baldintzak, eta zaintzaren arloan baimendutako beste hainbat jarduketa.

- 287/2020 Foru Agindua, martxoaren 30ekoa, foru eskumeneko egoitzetako erabiltzaileak eta zentroen sareko laguntza duten etxe bizitzetan bizi direnak etxera itzultzeko programa ezartzen duena, mendekotasun eta/edo desgaitasun egoeran dauden pertsonen zuzendutakoa, Covid-19ak eragindako alarma egoerak irauten duen bitartean; zehazki, laguntza teknikoak eta ekonomikoak dira.

- Martxoaren 30eko 288/2020 Foru Agindua, zeinaren bidez giza baliabideen arloan neurri bereziak ezartzen diren, Gipuzkoako Foru Aldundiaren eskumeneko gizarte zerbitzuen sistemaren funtzionamendu egokia eta zerbitzu

5.- NORMATIVA APROBADA EN 2020

En 2020 se ha aprobado la normativa que se relaciona a continuación.

Decretos Forales

- Decreto Foral 21/2020, de 20 de octubre, sobre estructura orgánica y funcional del Departamento de Políticas Sociales.

Ordenes Forales

- Orden Foral 246/2020, de 13 de marzo, que establece las condiciones del régimen de visitas y contactos entre las personas menores de edad tuteladas y en guarda con sus familias de origen y personas allegadas.

- Orden Foral 249/2020, de 16 de marzo, que suspende temporalmente el régimen de visitas y contactos presenciales de las personas menores de edad tuteladas y en guarda con sus familias de origen y personas allegadas, y otras actuaciones, autorizadas en el ámbito de la protección.

- Orden Foral 287/2020, de 30 de marzo, que establece el programa para el retorno al domicilio de personas usuarias de residencias, y viviendas con apoyos de la red de centros de competencia foral para personas en situación de dependencia y/o discapacidad durante el estado de alarma por Covid-19, consistente en ayudas técnicas y económicas.

- Orden Foral 288/2020 de 30 de marzo, por la que se ordena el establecimiento de medidas especiales en materia de recursos humanos para la garantía del correcto funcionamiento del sistema de servicios sociales competencia

horien jarraipena bermatzeko.

- Maiatzaren 27ko 397/2020 Foru Agindua, Gizarte Politiketako Departamentuko foru diputatuarena, zeinaren bidez arautzen baitira Gipuzkoako Lurralde Historikoan mendekotasun egoeran dauden adineko pertsonentzako baimentutako egoitzazentroetan Covid-19ak eragindako osasun krisiak dirauen bitartean egin daitezkeen bisitak.

- Ekainaren 5eko 421/2020 Foru Agindua, Gizarte Politiketako Departamentuko foru diputatuarena, zeinaren bidez indargabetzen da 386/2020 Foru Agindua, maiatzaren 14koa, tutoretzapean eta zaintzapean dituen adingabeen eta horien jatorrizko familien eta hurbilekoen arteko aurrez aurreko bisiten eta harremanen erregimenari buruzkoa.

- Ekainaren 18ko 443/2020 foru agindua, berariaz indargabetzen duena ekainaren 5eko 421/2020 Foru Agindua, eta indarririk gabeko agindu horrek hartutako neurriak, normaltasun berria deritzon fasean sartzeagatik.

- Gizarte Politiketako Departamentuko foru diputatuaren ekainaren 26ko 445/2020 Foru Agindua, Gizarte zerbitzuetako zentroen, zerbitzuen eta establezimenduen prebentzio, euste eta koordinazio-neurriak ezartzen dituen.

- Gizarte Politiketako Departamentuko foru diputatuaren irailaren 25ko 700/2020 Foru Agindua, adineko pertsonentzako eta desgaitasuna duten pertsonentzako zentroetan bisitak eta irteerak arautzen dituena.

de la Diputación Foral de Gipuzkoa y la continuidad de los mismos.

- Orden Foral 397/2020, de 27 de mayo, de la diputada foral del Departamento de Políticas Sociales, por la que se regulan las visitas a centros residenciales autorizados para personas mayores en situación de dependencia del Territorio Histórico de Gipuzkoa durante la crisis sanitaria del COVID-19

- Orden Foral 421/2020, de 5 de junio, de la diputada foral del Departamento de Políticas Sociales, por la que se deroga la Orden Foral 386/2020, de 14 de mayo, sobre régimen de visitas de personas menores de edad tuteladas y en guarda.

- Orden Foral 443/2020, de 18 de junio, que deroga expresamente la Orden Foral 421/2020, de 5 de junio, y deja sin efecto las medidas por ella adoptadas, con motivo de la entrada en la fase denominada nueva normalidad.

- Orden Foral 445/2020 del, 26 de junio de la diputada foral del Departamento de Políticas Sociales, por la que se establecen las medidas de prevención, contención y coordinación de los centros, servicios y establecimientos de servicios sociales.

- Orden Foral 700/2020 del 25 de septiembre, de la diputada foral del Departamento de Políticas Sociales, por la que se regulan las visitas y salidas en los centros residenciales para personas mayores y para personas con discapacidad.

- 2020ko urriaren 8ko 743/2020 Foru Agindua, Gipuzkoako Boluntariotzaren 2020ko Sariaren deialdia egitekoa.

- 869/2020 Foru Agindua, azaroaren 27koa, foru eskumeneko egoitzetako erabiltzaileak etxera itzultzeko programa ezartzen duena, mendekotasun eta/edo desgaitasun egoeran dauden pertsonen zuzendutakoa, Covid-19ak eragindako alarma egoerak irauten duen bitartean; zehazki, laguntza teknikoak eta ekonomikoak dira.

- 904/2020 Foru Agindua, aben dua ren 18koa, 2020ko abenduaren 23tik 2021eko urtarrilaren 6ra bitarte, biak barne, adineko pertsonentzako eta desgaitasuna duten pertsonentzako egoitzetako bisita eta irteeren araubidea ezartzen duena.

- Orden Foral 743/2020, de 8 de octubre de 2020, por la que se convoca el Premio al Voluntariado Guipuzcoano 2020.

- Orden Foral 869/2020, de 27 de noviembre, que establece el programa para el retorno al domicilio de personas usuarias de residencias de la red de centros de competencia foral para personas en situación de dependencia y/o discapacidad durante el estado de alarma por COVID-19 (ayudas técnicas y económicas).

- Orden Foral 904/2020, de 18 de diciembre, que establece el régimen de visitas y salidas en los centros residenciales para personas mayores y para personas con discapacidad, durante el periodo comprendido entre el 23 de diciembre de 2020 y el 6 de enero de 2021 (ambos inclusive).



GIZARTE POLITIKETAKO DEPARTAMENTUA

2020ko MEMORIA

Eranskinaren 1.go atala: Egonaldi arruntak

Oharra: Eranskinaren 1.go atal honetan ez daude barne hartuak COVID egonaldiak.
COVID egonaldiei buruzko datuak eranskinaren 2. atalean daude (413.or.).

DEPARTAMENTO DE POLÍTICAS SOCIALES

MEMORIA

2020

Apartado 1 del anexo: Estancias ordinarias

Nota: En este apartado 1 del anexo no están incluidas las estancias COVID.

Los datos de las estancias COVID se recogen en el apartado 2 del anexo (pág. 414).

ERANSKINAREN 1.GO ATALA: EGONALDI ARRUNTAK

1.- LEHEN MAILAKO ARRETAKE GIZARTE-ZERBITZUAK.....	141
1.1.- Etxez etxeko laguntza.....	141
2.- BIGARREN MAILAKO ARRETAKE GIZARTE-ZERBITZUAK.....	159
2.1.- Mendekotasuna eta desgaitasuna balioesteko zerbitzua.....	159
2.1.1.- Mendekotasuna (MBB).....	159
2.1.2.- Desgaitasuna.....	165
2.1.3.- RAI.....	169
2.2.- Eguneke zentroak.....	173
2.2.1.- Mendekotasun egoeran dauden adinekoentzako eguneke zentroak.....	173
2.2.1.1.- Adinekoentzako eguneke zentroak.....	173
2.2.1.2.- Desgaitasuna duten pertsonentzako eguneke zentroak.....	187
2.2.1.3.- Gaixotasun mentala duten pertsonentzako eguneke zentroak.....	197
2.2.2.- Arlo okupazionalerako zerbitzu edo zentroak.....	209
2.2.3.- Gizarteratze-premiei erantzuteko eguneke zentroak.....	223
2.2.4.- Adingabeentzako eguneke zentroak.....	235
2.3.- Gaueko harrera-zenetroak.....	241
2.3.1.- Gizarteratze-premiei erantzuteko gaueko harrera-zenetroak.....	241
2.4.- Egoitza-zenetroak.....	247
2.4.1.- Adinekoentzako egoitza-zenetroak.....	247
2.4.1.A.- Adinekoentzako egoitza-zenetroak.....	247
2.4.1.B.- Egoitza-zenetro soziosanitarioak.....	261
2.4.2.- Desgaituentzako egoitza-zenetroak.....	271
2.4.2.1.- Laguntzadun etxebizitzak.....	271
2.4.2.2.- Egoitza-zenetroak.....	283
2.4.3.- Gaixotasun mentala duten pertsonentzako egoitza-zenetroak.....	293
2.4.3.1.- Laguntzadun etxebizitzak.....	293
2.4.3.2.- Egoitza-zenetroak.....	303
2.4.4.- Adingabeentzako egoitza-zenetroak.....	313
2.4.5.- Bazterkeria eta marjinazio-egoeran dauden pertsonentzako egoitza-zenetroak.....	323
2.4.5.1.- Kronifikatutako egoeran dauden pertsonentzako egoitza-zenetroak.....	323
2.4.5.2.- Laguntzadun etxebizitzak.....	333
2.4.5.3.- Gizarteratzeko egoitza-zenetroak.....	341
2.4.6.- Tratu txarren biktima izan diren emakumeentzako egoitza-zenetroak.....	351
2.4.6.1.- Berehalako harrera-zerbitzuak.....	351
2.4.6.2.- Harrera zenetroak.....	351
2.5.- Atsedenerako zerbitzua.....	355
2.7.- Bigarren mailako arretarako beste zerbitzu batzuk.....	365
2.7.1.- Pertsona heldu ezgaituentzako tutoretza zerbitzua.....	365
3.- PRESTAZIO EKONOMIKOAK.....	369
3.1.- Mendekotasunari buruzko 39/2006 legearen prestazio ekonomikoak.....	369
3.1.1.- Laguntza pertsonalerako prestazio ekonomikoa (LPPE).....	369
3.1.2.- Familia inguruneke zainketarako prestazio ekonomikoa (FIZPE).....	375
3.1.3.- Zerbitzuari lotutako prestazio ekonomikoa (ZLPE).....	379
3.2.- Aldizkako prestazio ekonomikoak.....	383
3.2.1.- Kotizazio gabeko pentsioa (KGP).....	383
3.2.2.- Ezindueke gizarteratzeko legearen prestazioa (EGLP).....	389
3.2.3.- Gizarte ongizateke funtsaren pentsioa (GOF).....	393
3.3.- Laguntza teknikoak.....	397
3.3.1.- Laguntza teknikoak.....	397
4.- BATERATUA.....	401

APARTADO 1 DEL ANEXO: ESTANCIAS ORDINARIAS

1.- SERVICIOS SOCIALES DE ATENCIÓN PRIMARIA.....	142
1.1.- Servicio de ayuda a domicilio.....	142
2.- SERVICIOS SOCIALES DE ATENCIÓN SECUNDARIA.....	160
2.1.- Servicio de valoración de la dependencia y la discapacidad.....	160
2.1.1.- Dependencia (BVD).....	160
2.1.2.- Discapacidad.....	165
2.1.3.- RAI.....	169
2.2.- Centros de día.....	174
2.2.1.- Centros de día para atender necesidades derivadas de limitaciones en la autonomía	174
2.2.1.1.- Centros de día para personas mayores.....	174
2.2.1.2.- Centros de día para personas con discapacidad.....	188
2.2.1.3.- Centros de día para personas con enfermedad mental crónica	198
2.2.2.- Servicios o centros ocupacionales.....	210
2.2.3.- Centros de día para atender necesidades de inclusión social	224
2.2.4.- Centros de día para personas menores de edad.....	236
2.3.- Centros de acogida nocturna.....	242
2.3.1.- Centros de acogida nocturna para atender necesidades de inclusión social.....	242
2.4.- Centros residenciales.....	248
2.4.1.- Centros residenciales para personas mayores.....	248
2.4.1.A.- Centros residenciales para personas mayores.....	248
2.4.1.B.- Centros residenciales sociosanitarios.....	262
2.4.2.- Centros residenciales para personas con discapacidad.....	272
2.4.2.1.- Viviendas con apoyos.....	272
2.4.2.2.- Centros residenciales.....	283
2.4.3.- Centros residenciales para personas con enfermedad mental.....	294
2.4.3.1.- Viviendas con apoyos.....	294
2.4.3.2.- Centros residenciales.....	303
2.4.4.- Centros residenciales para personas menores de edad	314
2.4.5.- Centros residenciales para personas en situación de exclusión y marginación.....	324
2.4.5.1.- Centros residenciales para personas con una situación crónica	324
2.4.5.2.- Viviendas con apoyos	333
2.4.5.3.- Centros residenciales para la inclusión social	341
2.4.6.- Centros residenciales para mujeres víctimas de maltrato	352
2.4.6.1.- Servicios de acogida inmediata.....	352
2.4.6.2.- Centros de acogida.....	352
2.5.- Servicio de respiro.....	356
2.7.- Otros servicios de atención secundaria.....	366
2.7.1.- Servicio de tutela para personas adultas incapacitadas.....	366
3.- PRESTACIONES ECONÓMICAS.....	370
3.1.- Prestaciones económicas derivadas de la ley 39/2006 de dependencia.....	370
3.1.1.- Prestación económica de asistencia personal (PEAP).....	370
3.1.2.- Prestación económica para cuidados en el entorno familiar (PECEF)	375
3.1.3.- Prestación económica vinculada al servicio (PEVS).....	379
3.2.- Prestaciones económicas periódicas.....	384
3.2.1.- Pensión no contributiva (PNC).....	384
3.2.2.- Prestaciones de la ley de integración social de personas con minusvalía (LISMI).....	389
3.2.3.- Pensiones del fondo de bienestar social (FBS).....	393
3.3.- Ayudas técnicas.....	398
3.3.1.- Ayudas técnicas.....	398
4.- CONSOLIDADO.....	402

1.- LEHEN MAILAKO ARRETAKO GIZARTE-ZERBITZUAK

1.1.- Etxez-etxeko laguntza

1.1.1.- Udalarenak

- T 1.1.1.1.- Udalarenak. Arretaren bilakaera eta 12/31ko egoera erabiltzailearen udalerrriaren arabera
- T 1.1.1.2.- Udalarenak. Arretaren bilakaera eta 12/31ko egoera erabiltzailearen eskualdearen arabera
- T 1.1.1.3.- Udalarenak. Urteko arreta erabiltzailearen udalerrriaren arabera, eta 65 urtetik gorako populazioarekiko tasa
- T 1.1.1.4.- Udalarenak. Urteko arreta erabiltzailearen eskualdearen arabera, eta 65 urtetik gorako populazioarekiko tasa

1.1.2.- Aldundiarenak

- T 1.1.2.1.- Aldundiarenak. Arretaren bilakaera eta 12/31ko egoera, erabiltzailearen udalerrriaren arabera
- T 1.1.2.2.- Aldundiarenak. Arretaren bilakaera eta 12/31ko egoera, erabiltzailearen eskualdearen arabera
- T 1.1.2.3.- Aldundiarenak. Urteko arreta erabiltzailearen udalerrriaren arabera, eta 65 urtetik gorako populazioarekiko tasa
- T 1.1.2.4.- Aldundiarenak. Urteko arreta erabiltzailearen eskualdearen arabera, eta 65 urtetik gorako populazioarekiko tasa
- T 1.1.2.5.- Aldundiak bere gain hartzen dituen pertsonen urteko finantzaketa, udalerrrika
- T 1.1.2.6.- Aldundiak bere gain hartzen dituen pertsonen urteko finantzaketa, eskualdeka

1.1.3.- Guztiak

- T 1.1.3.1.- Guztiak. Urteko arreta erabiltzailearen udalerrriaren arabera, eta 65 urtetik gorako populazioarekiko tasa
- T 1.1.3.2.- Guztiak. Urteko arreta erabiltzailearen eskualdearen arabera, eta 65 urtetik gorako populazioarekiko tasa
- T 1.1.3.3.- Guztiak. Arretaren bilakaera eta 12/31ko egoera, erabiltzailearen udalerrriaren arabera
- T 1.1.3.4.- Guztiak. Arretaren bilakaera eta 12/31ko egoera, erabiltzailearen eskualdearen arabera
- T 1.1.3.5.- Guztiak. Urteko arreta baliokidea erabiltzailearen udalerrriaren arabera, eta 65 urtetik gorako populazioarekiko tasa
- T 1.1.3.6.- Guztiak. Urteko arreta baliokidea erabiltzailearen eskualdearen arabera, eta 65 urtetik gorako populazioarekiko tasa

1.- SERVICIOS SOCIALES DE ATENCIÓN PRIMARIA

1.1.- Servicio de ayuda a domicilio

1.1.1.- Sin financiación foral

- T 1.1.1.1.- Sin financiación foral. Evolución y situación a 31/12 de la atención por municipio de la persona usuaria
- T 1.1.1.2.- Sin financiación foral. Evolución y situación a 31/12 de la atención por comarca de la persona usuaria
- T 1.1.1.3.- Sin financiación foral. Atención anual por municipio de la persona usuaria, y la tasa sobre la población superior a 65 años
- T 1.1.1.4.- Sin financiación foral. Atención anual por comarca de la persona usuaria, y la tasa sobre la población superior a 65 años

1.1.2.- Con financiación foral

- T 1.1.2.1.- Con financiación foral. Evolución y situación a 31/12 de la atención por municipio de la persona usuaria
- T 1.1.2.2.- Con financiación foral. Evolución y situación a 31/12 de la atención por comarca de la persona usuaria
- T 1.1.2.3.- Con financiación foral. Atención anual por municipio de la persona usuaria, y la tasa sobre la población superior a 65 años
- T 1.1.2.4.- Con financiación foral. Atención anual por comarca de persona usuaria, y la tasa sobre la población superior a 65 años
- T 1.1.2.5.- Financiación anual de las personas usuarias asumidas por la Diputación por municipio
- T 1.1.2.6.- Financiación anual de las personas usuarias asumidas por la Diputación por comarca

1.1.3.- Total

- T 1.1.3.1.- Total. Atención anual por municipio de la persona usuaria, y la tasa sobre la población superior a 65 años
- T 1.1.3.2.- Total. Atención anual por comarca de la persona usuaria, y la tasa sobre la población superior a 65 años
- T 1.1.3.3.- Total. Evolución y situación a 31/12 de la atención por municipio de la persona usuaria
- T 1.1.3.4.- Total. Evolución y situación a 31/12 de la atención por comarca de la persona usuaria
- T 1.1.3.5.- Total. Atención anual equivalente por municipio de la persona usuaria, y la tasa sobre la población superior a 65 años
- T 1.1.3.6.- Total. Atención anual equivalente por comarca de la persona usuaria, y la tasa sobre la población superior a 65 años

T 1.1.1.1- Udalarenak. Arretaren bilakaera eta 12/31ko egoera erabiltzailearen udalerraren arabera / Sin financiación foral. Evolución y situación a 31/12 de la atención por municipio de la persona usuaria

2020: Autonomoak. Etxez-etxeko laguntza (EEL) / Autónomos. Servicio de ayuda a domicilio (SAD)							
Udalerría Municipio	Bilakaera / Evolución				Gizonak Hombres	Emakumeak Mujeres	Guztira Total
	2019 12/31	Altak	Bajak	2020 12/31			
Abaltzisketa							
Aduna							
Aia	5	1	4	3	2	1	3
Aizarnazabal		1	1				
Albiztur							
Alegia		1	1	1	1		1
Alkiza							
Altzaga							
Altzo							
Amezketza		1	1				
Andoain	24	7	14	15	4	11	15
Anoeta							
Antzuola		1	1	1		1	1
Arama							
Aretxabaleta	6	7	8	5		5	5
Arrasate	9	5	6	8	1	7	8
Asteasu	4	1	1	4	2	2	4
Astigarraga	6	2	4	3	2	1	3
Ataun	1		1				
Azkoitia	10	5	9	8	3	5	8
Azpeitia	10	4	8	6	3	3	6
Baliarrain							
Beasain	14	11	10	17	5	12	17
Beizama							
Belauntza							
Berastegi							
Bergara	14	6	5	11	3	8	11
Berrobi							
Bidania-Goiatz							
Deba							
Donostia	330	211	242	311	62	249	311
Eibar	26	19	20	29	14	15	29
Elduain							
Elgeta							
Elgoibar	10	9	8	11	1	10	11
Errenteria	54	29	33	51	15	36	51
Errezil							
Eskoriatza	1			1		1	1
Ezki-Itsaso		2	2	1	1		1
Gabiria							
Gaintza							
Gatzelu							
Getaria	4			4	2	2	4
Hernani	14	8	6	13	2	11	13
Hernialde							
Hondarribia	14	10	8	16	6	10	16
Ibarra	2			2	1	1	2
Idiazabal	1		1				
Ikaztegieta							
Irun	54	23	33	44	12	32	44
Irura							
Itsasondo							
Larraul							
Lasarte-Oria	6	8	2	9	1	8	9
Lazkao	5	3	1	6	1	5	6
Leaburu							
Legazpi	19	5	10	15	8	7	15
Legorreta	1						
Leintz-Gatzaga	1		1				
Lezo	6	3	3	7	2	5	7
Lizartza							
Mendaro	3			3	2	1	3
Mutiloa							
Mutriku	5		1	4	2	2	4
Oiartzun	6	5	4	9	5	4	9
Olaberria	1			1		1	1
Oñati	10	2	2	8	2	6	8
Ordizia	9	8	4	13	6	7	13
Orendain							
Orexa							
Orio	5	1	3	2	1	1	2
Ormaiztegi	1	1		2	1	1	2
Pasaia	15	8	9	13	3	10	13
Segura	1	1		1	1		1
Soraluze	5	3	2	4	1	3	4
Tolosa	28	6	9	28	10	18	28
Urnieta	1	3	2	1		1	1
Urrretxu	1	1	1	1		1	1
Usurbil	3	3	2	5		5	5
Villabona	6	3	3	6	2	4	6
Zaldibia		1	1				
Zarautz	20	9	17	11	2	9	11
Zegama							
Zerain							
Zestoa	5	2	2	5	4	1	5
Zizurkil	1			2	2		2
Zumaia	18	5	9	16	9	7	16
Zumarraga	12	6	6	13	3	10	13
Gipuzkoa	806	451	521	750	210	540	750

T 1.1.1.2.- Udalarenak. Arretaren bilakaera eta 12/31ko egoera erabiltzailearen eskualdearen arabera / Sin financiación foral. Evolución y situación a 31/12 de la atención por comarca de la persona usuaria

2020: Autonomoak. Etxez-etxeke laguntza (EEL) / Autónomos. Servicio de ayuda a domicilio (SAD)							
Eskualdea Comarca	Bilakaera Evolución				Gizonak Hombres	Emakumeak Mujeres	Guztira Total
	2019 12/31	Altak	Bajak	2020 12/31			
Bidasoa	68	33	41	60	18	42	60
Buruntzaldea	54	31	30	46	9	37	46
Debabarrena	49	31	31	51	20	31	51
Debagoiena	41	21	23	34	6	28	34
Donostia	330	211	242	311	62	249	311
Goierri	65	39	37	70	26	44	70
Oarsoaldea	81	45	49	80	25	55	80
Tolosaldea	41	12	15	43	18	25	43
Urola Kosta	77	28	53	55	26	29	55
Gipuzkoa	806	451	521	750	210	540	750

* **Errolda udalerrria** da kontutan hartzen dena (nahiz eta pertsona batzuek zerbitzua beste udalerrri batzutan jaso) / Se tiene en cuenta el **municipio de empadronamiento** (a pesar de que hay personas que reciben el servicio en otros municipios)

Pertsona batzuek urtean zehar alta edo/eta baja bat baino gehiago izan dute, zerbitzuan etena egin dutelako. Gainera, beste pertsona batzuk urteko baja bezala kontatu arren, azken hiruhileko horretan onuradunak izan direnez, urte bukaerako artatu bezala agertzen dira. Hori dela eta, hasierako pertsona kopuruari altak batu eta bajak kenduz gero ez dugu bukaerako pertsona kopurua lortzen / Algunas personas han causado más de un alta y/o baja durante el año porque han tenido interrupciones en el servicio. A su vez, algunas de las personas que han causado baja durante el año han sido beneficiarias hasta el último trimestre, por lo que se cuentan como beneficiarias a fin de año. Debido a ello, si al número de personas atendidas al inicio del periodo le sumamos las altas y le restamos las bajas, no obtenemos el número de personas atendidas al final del periodo.

Ez dira kontuan hartu Aldundiko kudeaketa sisteman ez dauden onuradunak (326 pertsona), eta beraz, errejistro bateratuko (EB) zenbakirik esleitua ez daukatenak / No se han tenido en cuenta los beneficiarios que no están en el sistema de gestión de la Diputación (326 personas) y que por tanto no tienen asignado un número de registro unificado (RU).

T 1.1.1.3.- Udalarenak. Urteko arreta erabiltzailearen udalerrriaren arabera, eta 65 urtetik gorako populazioarekiko tasa / Sin financiación foral. Atención anual por municipio de la persona usuaria, y la tasa sobre la población superior a 65 años

2020: Autonomoak. Etxez-etxeko laguntza (EEL) / Autónomos. Servicio de ayuda a domicilio (SAD)									
Udalerría Municipio	Populazioa / Población >=65			Gizonak Hombres	Emakumeak Mujeres	Guztira Total	Tasa / (Populaz./Pobl.) [1.000]		
	Gizonak Hombres	Emakumeak Mujeres	Guztira Total				G/H	E/M	Guztira Total
Abaltzisketa	25	27	52						
Aduna	36	35	71						
Aia	179	158	337	2,2	1,2	3,5	13	8	10
Aizarnazabal	70	58	128		0,2	0,2		4	2
Albiztur	24	28	52						
Alegia	176	190	366	0,3		0,3	1		1
Alkiza	27	31	58						
Altzaga	19	15	34						
Altzo	39	29	68						
Amezketza	101	93	194	0,5		0,5	5		3
Andoain	1.497	1.918	3.415	6,0	12,0	18,0	4	6	5
Anoeta	169	183	352						
Antzuola	199	239	438		0,3	0,3		1	1
Arama	19	20	39						
Aretxabaleta	695	856	1.551	0,7	4,7	5,5	1	6	4
Arrasate	2.417	3.138	5.555	1,0	6,3	7,2	0	2	1
Asteasu	137	130	267	2,0	1,8	3,8	15	13	14
Astigarraga	406	422	828	2,5	2,0	4,5	6	5	5
Ataun	186	199	385		0,5	0,5		2	1
Azkoitia	1.018	1.253	2.271	4,0	7,0	11,0	4	6	5
Azpeitia	1.437	1.748	3.185	3,5	3,2	6,7	2	2	2
Baliarrain	8	11	19						
Beasain	1.237	1.567	2.804	5,5	11,5	17,0	4	7	6
Beizama	19	9	28						
Belauntza	35	29	64						
Berastegi	110	108	218						
Bergara	1.529	1.979	3.508	3,0	8,0	11,0	2	4	3
Berrobi	58	58	116						
Bidania-Goiatz	50	34	84						
Deba	604	694	1.298						
Donostia	18.487	27.235	45.722	62,7	248,3	311,0	3	9	7
Eibar	2.920	3.941	6.861	12,8	14,7	27,5	4	4	4
Elduain	21	26	47						
Elgeta	89	109	198						
Elgoibar	1.139	1.491	2.630	2,0	10,1	12,1	2	7	5
Errenteria	3.883	5.493	9.376	15,5	38,0	53,5	4	7	6
Errezil	52	54	106						
Eskoriatza	414	503	917		1,0	1,0		2	1
Ezkio-Itsaso	72	65	137	0,8		0,8	10		5
Gabiria	56	46	102						
Gaintza	17	9	26						
Gaztelu	18	12	30						
Getaria	247	304	551	2,0	2,0	4,0	8	7	7
Hernani	1.781	2.375	4.156	2,6	12,2	14,8	1	5	4
Hernalde	39	30	69						
Hondarribia	1.736	2.148	3.884	6,0	10,5	16,5	3	5	4
Ibarra	460	567	1.027	1,0	1,0	2,0	2	2	2
Idiazabal	248	282	530	0,7		0,7	3		1
Ikaztegieta	47	48	95						
Irun	5.858	7.948	13.806	13,0	36,2	49,2	2	5	4
Irura	84	106	190						
Itsasondo	51	64	115						
Larraul	19	12	31						
Lasarte-Oria	2.005	2.547	4.552	1,0	7,1	8,1	0	3	2
Lazkao	473	608	1.081	1,5	4,3	5,7	3	7	5
Leaburu	47	37	84						
Legazpi	981	1.176	2.157	9,0	7,2	16,2	9	6	8
Legorreta	148	179	327	0,9		0,9	6		3
Leintz-Gatzaga	27	21	48		0,2	0,2		12	5
Lezo	532	587	1.119	2,5	4,3	6,7	5	7	6
Lizartza	75	62	137						
Mendaro	166	192	358	2,0	1,0	3,0	12	5	8
Mutiloa	26	28	54						
Mutriku	511	608	1.119	2,0	2,0	4,0	4	3	4
Oiartzun	946	1.126	2.072	2,5	4,0	6,5	3	4	3
Olaberria	109	145	254		1,0	1,0		7	4
Oñati	1.192	1.474	2.666	2,0	6,0	8,0	2	4	3
Ordizia	847	1.174	2.021	5,0	5,8	10,8	6	5	5
Orendain	17	18	35						
Orexa	11	10	21						
Orio	483	540	1.023	1,0	1,2	2,2	2	2	2
Ormaiztegi	134	145	279	1,0	1,0	2,0	7	7	7
Pasaia	1.383	2.172	3.555	4,2	11,0	15,2	3	5	4
Segura	145	145	290	0,3		0,3	2		1
Soraluze	395	541	936	0,5	2,8	3,3	1	5	3
Tolosa	1.820	2.589	4.409	9,5	17,8	27,3	5	7	6
Urnieta	477	554	1.031	0,3	0,5	0,8	1	1	1
Urretxu	645	859	1.504		1,2	1,2		1	1
Usurbil	531	660	1.191		4,0	4,0		6	3
Villabona	563	649	1.212	2,0	2,3	4,3	4	3	4
Zaldibia	173	172	345	0,2		0,2	1		1
Zarautz	2.146	2.709	4.855	4,2	12,0	16,2	2	4	3
Zegama	131	167	298						
Zerain	38	36	74						
Zestoa	344	380	724	4,0	1,2	5,2	12	3	7
Zizurkil	305	335	640	1,1		1,1	3		2
Zumaia	895	1.060	1.955	8,5	7,7	16,2	9	7	8
Zumarraga	1.032	1.369	2.401	1,8	10,0	11,8	2	7	5
Gipuzkoa	70.017	93.201	163.218	217,2	548,5	765,7	3	6	5

T 1.1.1.4.- Udalarenak. Urteko arreta erabiltzailearen eskualdearen arabera, eta 65 urtetik gorako populazioarekiko tasa / Sin financiación foral. Atención anual por comarca de la persona usuaria, y la tasa sobre la población superior a 65 años

2020: Autonomoak. Etxez-etxeko laguntza (EEL) / Autónomos. Servicio de ayuda a domicilio (SAD)									
Eskualdea Comarca	Populazioa / Población >=65			Gizonak Hombres	Emakumeak Mujeres	Guztira Total	Tasa /(Populaz./Pobl.) [1.000]		
	Gizonak Hombres	Emakumeak Mujeres	Guztira Total				G/H	E/M	Guztira Total
Bidasoa	7.594	10.096	17.690	19,0	46,7	65,7	3	5	4
Buruntzaldea	6.697	8.476	15.173	12,3	37,9	50,2	2	4	3
Debabarrena	5.735	7.467	13.202	19,3	30,6	49,9	3	4	4
Debagoiena	6.562	8.319	14.881	6,7	26,5	33,2	1	3	2
Donostia	18.487	27.235	45.722	62,7	248,3	311,0	3	9	7
Goierri	6.787	8.470	15.257	26,7	42,5	69,2	4	5	5
Oarsoaldea	6.744	9.378	16.122	24,8	57,2	82,0	4	6	5
Tolosaldea	4.521	5.487	10.008	16,3	22,8	39,1	4	4	4
Urola Kosta	6.890	8.273	15.163	29,5	36,0	65,4	4	4	4
Gipuzkoa	70.017	93.201	163.218	217,2	548,5	765,7	3	6	5

* Kopuruak urteko egonaldi baliokideak dira / Las cifras se refieren a estancias anuales equivalentes

* **Errolda udalerrria** da kontutan hartzen dena (nahiz eta pertsona batzuek zerbitzua beste udalerrri batzutan jaso) / Se tiene en cuenta el **municipio de empadronamiento** (a pesar de que hay personas que reciben el servicio en otros municipios)

Ez dira kontuan hartu Aldundiko kudeaketa sisteman ez dauden onuradunak, eta beraz, errejistro bateratuko (EB) zenbakirik esleitua ez daukatenak / No se han tenido en cuenta los beneficiarios que no están en el sistema de gestión de la Diputación y que por tanto no tienen asignado un número de registro unificado (RU).

T 1.1.2.1.- Aldundiarenak. Arretaren bilakaera eta 12/31ko egoera, erabiltzailearen udalerraren arabera / Con financiación foral.
Evolución y situación a 31/12 de la atención por municipio de la persona usuaria

2020: Mendekotasun egoeran dauden pertsonak. Etkez-etxeko laguntza (EEL) / Dependientes. Servicio de ayuda a domicilio (SAD)											
Udalerría Municipio	Bilakaera Evolución				MBB / BVD				Gizonak Hombres	Emakumeak Mujeres	Guztira Total
	2019 12/31	Altak	Bajak	2020 12/31	Beste Otro	1	2	3			
Abaltzisketa	1	1	2	1	1				1		1
Aduna	4		3	2	1	1			1	1	2
Aia	8	4	5	8	1	5		2	3	5	8
Aizarnazabal	3	2	2	4	3	1			1	3	4
Albiztur	4	1	1	4		2	1	1		4	4
Alegia	10	2		10	1	3	4	2	2	8	10
Alkiza	1		1								
Altzaga											
Altzo		1		1			1			1	1
Amezketza	2			2		2			1	1	2
Andoain	71	41	33	76	24	28	17	7	19	57	76
Anoeta	12	3	9	6	1	2	1	2	3	3	6
Antzuola	12	6	8	9	4	3	1	1	3	6	9
Arama											
Aretxabaleta	25	17	14	32	3	14	13	2	11	21	32
Arrasate	80	25	32	73	18	32	14	9	28	45	73
Asteasu	6	2	2	6	1		2	3	2	4	6
Astigarraga	16	8	9	15	1	8	6		2	13	15
Ataun	1	4	2	3		3			2	1	3
Azkoitia	55	15	11	57	10	23	13	11	16	41	57
Azpeitia	96	29	32	92	12	32	22	26	34	58	92
Baliarrain	2		1	1			1			1	1
Beasain	64	30	30	56	17	20	10	9	15	41	56
Beizama		1		1		1			1		1
Belauntza	4		1	2		1	1			2	2
Berastegi	3	2	2	2			1	1		2	2
Bergara	61	20	26	56	14	22	15	5	16	40	56
Berrobi		1		1		1			1		1
Bidania-Goiatz	3	1	1	4		3	1		2	2	4
Deba	11	7	10	13	2	5	3	3	3	10	13
Donostia	970	384	452	907	303	361	150	93	234	673	907
Eibar	97	34	45	90	27	37	18	8	27	63	90
Elduain											
Elgeta	7	1	3	5	3			2	5		5
Elgoibar	46	22	21	45	7	18	12	8	12	33	45
Errenteria	199	84	83	199	74	73	37	15	51	148	199
Errezil	4		1	3		3			1	2	3
Eskoriatza	21	10	7	23	7	6	5	5	11	12	23
Ezkio-Itsaso	2	1	1	2		1	1	1	1	1	2
Gabiria	2	1	1	2	1		1		1	1	2
Gaintza		1	1								
Gaztelu											
Getaria	11	3	2	12	8	4			6	6	12
Hernani	126	24	44	102	24	39	24	15	30	72	102
Hemialde											
Hondarribia	49	17	16	51	8	26	9	8	17	34	51
Ibarra	18	10	15	18	4	8	3	3	6	12	18
Idiazabal	5	3	3	4		2	2		1	3	4
Ikaztegieta	3	1		2			2			2	2
Irun	149	73	81	149	44	59	29	17	41	108	149
Irura	5			3		1		2	1	2	3
Itsasondo	1			1		1				1	1
Larraul	1			1			1			1	1
Lasarte-Oria	51	13	17	45	12	22	7	4	12	33	45
Lazkao	32	8	8	30	10	11	8	1	4	26	30
Leaburu		1		1		1				1	1
Legazpi	82	28	30	83	26	36	15	6	21	62	83
Legorreta	4	4	5	3		2	1			3	3
Leintz-Gatzaga											
Lezo	20	7	7	21	8	10	3		8	13	21
Lizartza	3			3		2		1	1	2	3
Mendaro	10	4	1	11	4	7			3	8	11
Mutiloa	1			1		1				1	1
Mutriku	27	7	10	26	7	10	3	6	11	15	26
Oiartzun	46	19	17	45	11	20	10	4	15	30	45
Olaberria	3		1	3	1	1		1		3	3
Oñati	50	23	19	54	16	16	13	9	11	43	54
Ordizia	33	15	23	26	7	11	6	2	10	16	26
Orendain	2			2			1	1		2	2
Orexa		1		1		1			1		1
Orio	14	6	5	16	7	4	4	1	4	12	16
Ormaiztegi	4			4	2	1	1		2	2	4
Pasaia	101	30	30	92	17	35	24	16	29	63	92
Segura	4	2	1	6	3	1	2		4	2	6
Soraluze	14	5	6	13	8	2	1	2	3	10	13
Tolosa	118	24	41	98	24	44	18	12	24	74	98
Urnieta	19	12	11	24	3	8	11	2	8	16	24
Urrtxu	17	5	12	11	7	2	1	1	2	9	11
Usurbil	11	5	5	11	5	2	2	2	4	7	11
Villabona	20	7	13	15	4	6	4	1	6	9	15
Zaldibia	6	2	1	7	1	3	1	2	5	2	7
Zarautz	60	35	24	68	19	29	12	8	15	53	68
Zegama	2	1		3		1	1	1		3	3
Zerain											
Zestoa	28	8	8	27	6	14	2	5	9	18	27
Zizurkil	6	2	1	8	2	3	1	2	2	6	8
Zumaia	50	23	17	54	14	21	13	6	23	31	54
Zumarraga	89	42	37	94	26	47	12	9	28	66	94
Gipuzkoa	3.198	1.231	1.363	3.062	877	1.222	598	365	877	2.185	3.062

T 1.1.2.2.- Aldundiarenak. Arretaren bilakaera eta 12/31ko egoera, erabiltzailearen eskualdearen arabera / Con financiación foral. Evolución y situación a 31/12 de la atención por comarca de la persona usuaria

2020: Mendekotasun egoeran dauden pertsonak. Etxez-etxeko laguntza (EEL) / Dependientes. Servicio de ayuda a domicilio (SAD)											
Eskualdea Comarca	Bilakaera Evolución				MBB / BVD				Gizonak Hombres	Emakumeak Mujeres	Guztira Total
	2019 12/31	Altak	Bajak	2020 12/31	Beste Otro	1	2	3			
Bidasoa	198	90	97	200	52	85	38	25	58	142	200
Buruntzaldea	294	103	119	273	69	107	67	30	75	198	273
Debabarrena	205	79	93	198	55	79	37	27	59	139	198
Debagoiena	256	102	109	252	65	93	61	33	85	167	252
Donostia	970	384	452	907	303	361	150	93	234	673	907
Goierri	352	147	156	339	104	141	62	32	96	243	339
Oarsoaldea	366	140	137	357	110	138	74	35	103	254	357
Tolosaldea	228	60	93	194	39	81	43	31	54	140	194
Urola Kosta	329	126	107	342	80	137	66	59	113	229	342
Gipuzkoa	3.198	1.231	1.363	3.062	877	1.222	598	365	877	2.185	3.062

* **MBB/BVD.:** Mendekotasuna baloratzeko baremoa / Baremo para la valoración de la dependencia

* **Errolda udalerria** da kontutan hartzen dena (nahiz eta pertsona batzuek zerbitzua beste udalerrri batzutan jaso) / Se tiene en cuenta el **municipio de empadronamiento** (a pesar de que hay personas que reciben el servicio en otros municipios)

* Mendekotasun balorazioa urte bukaerakoa da, beraz, balorazio aldaketa izan duten pertsona batzuk azal daitezke / La valoración de dependencia hace referencia a final de año, por lo que pueden aparecer algunas personas que han cambiado de valoración.

T 1.1.2.3.- Aldundiarenak. Urteko arreta erabiltzailearen udalerraren arabera, eta 65 urtetik gorako populazioarekiko tasa / Con financiación foral. Atención anual por municipio de la persona usuaria, y la tasa sobre la población superior a 65 años

2020: Mendekotasun egoeran dauden pertsonak. Etxez-etxe laguntza (EEL) / Dependientes. Servicio de ayuda a domicilio (SAD)													
Udalerría Municipio	Populazioa / Población >=65			MBB / BVD				Gizonak Hombres	Emakumeak Mujeres	Gutzira Total	Tasa / (Populaz./Pobl.) [1.000]		
	Gizonak Hombres	Emakumeak Mujeres	Gutzira Total	Beste Otro	1	2	3				G/H	E/M	Gutzira Total
Abaltzisketa	25	27	52	1				0,8		0,8	30		14
Aduna	36	35	71	2	1			1,7	1,5	3,2	49	43	46
Aia	179	158	337	3	4		1	3,0	5,5	8,5	17	35	25
Aizarnazabal	70	58	128	3	1			1,0	2,0	3,0	14	35	23
Albiztur	24	28	52		2	1	1		3,8	3,8		134	72
Alegia	176	190	366	1	2	4	2	2,0	7,3	9,3	11	38	25
Alkiza	27	31	58	0				0,2		0,2	9		4
Altzaga	19	15	34										
Altzo	39	29	68			0			0,3	0,3		9	4
Amezketeta	101	93	194		2			1,0	1,0	2,0	10	11	10
Andoain	1.497	1.918	3.415	28	25	15	5	16,5	57,0	73,5	11	30	22
Anoeta	169	183	352	3	3	1	2	5,0	3,7	8,7	30	20	25
Antzuola	199	239	438	5	3	1	2	3,5	7,0	10,5	18	29	24
Arama	19	20	39										
Aretxabaleta	695	856	1.551	4	14	10	3	11,0	19,8	30,8	16	23	20
Arrasate	2.417	3.138	5.555	22	30	13	8	23,8	49,0	72,7	10	16	13
Asteasu	137	130	267	1	0	3	2	2,5	4,2	6,7	18	33	25
Astigarraga	406	422	828	4	7	5		3,0	12,5	15,5	7	30	19
Ataun	186	199	385	1	0	0	0	0,5	1,3	1,8	3	6	5
Azkoitia	1.018	1.253	2.271	11	21	14	9	16,0	39,3	55,3	16	31	24
Azpeitia	1.437	1.748	3.185	22	31	22	23	37,6	60,5	98,0	26	35	31
Baliarrain	8	11	19	0		1		0,2	1,0	1,2	31	91	66
Beasain	1.237	1.567	2.804	22	18	10	6	16,7	39,5	56,2	14	25	20
Beizama	19	9	28		1			0,8		0,8	40		27
Belauntza	35	29	64	0	1	1		0,2	2,0	2,2	7	69	35
Berastegi	110	108	218	0		1	2	0,2	3,2	3,4	2	29	16
Bergara	1.529	1.979	3.508	21	22	13	4	16,2	42,7	59,0	11	22	17
Berrobi	58	58	116	0	0			0,3		0,3	4		2
Bidania-Goiatz	50	34	84	0	3	1		2,0	1,5	3,5	40	44	42
Deba	604	694	1.298	2	6	2	3	2,3	10,8	13,0	4	15	10
Donostia	18.487	27.235	45.722	359	338	137	82	242,6	673,2	915,8	13	25	20
Eibar	2.920	3.941	6.861	31	36	19	6	25,5	66,0	91,5	9	17	13
Elduain	21	26	47										
Elgeta	89	109	198	4		0	2	4,8	1,0	5,7	53	9	29
Elgoibar	1.139	1.491	2.630	10	19	10	7	14,5	31,8	46,2	13	21	18
Errenteria	3.883	5.493	9.376	75	66	31	14	48,5	137,8	186,3	12	25	20
Errezil	52	54	106		3	0	0	1,0	2,7	3,7	19	51	35
Eskoriatza	414	503	917	8	5	4	5	9,8	12,0	21,8	24	24	24
Ezkio-Itsaso	72	65	137		1	1		1,0	1,0	2,0	14	15	15
Gabiria	56	46	102	1		1		0,5	1,7	2,3	9	38	22
Gaintza	17	9	26	0				0,3		0,3	15		10
Gaztelu	18	12	30										
Getaria	247	304	551	7	4	1		5,3	6,7	12,0	21	22	22
Hernani	1.781	2.375	4.156	33	41	27	12	33,2	78,6	111,8	19	33	27
Hernialde	39	30	69										
Hondarribia	1.736	2.148	3.884	11	25	8	7	16,8	34,8	51,5	10	16	13
Ibarra	460	567	1.027	5	6	3	3	4,5	13,0	17,5	10	23	17
Idiazabal	248	282	530	2	2	2		1,5	2,8	4,3	6	10	8
Ikaztegieta	47	48	95			1			1,3	1,3		26	13
Irun	5.858	7.948	13.806	56	54	24	15	39,0	110,2	149,2	7	14	11
Irura	84	106	190		1		2	1,0	2,0	3,0	12	19	16
Itsasondo	51	64	115		1				1,0	1,0		16	9
Larraul	19	12	31			1			1,0	1,0		83	32
Lasarte-Oria	2.005	2.547	4.552	14	18	7	4	11,0	32,5	43,5	5	13	10
Lazkao	473	608	1.081	12	9	7	1	5,2	24,5	29,8	11	40	28
Leaburu	47	37	84		0				0,3	0,3		7	3
Legazpi	981	1.176	2.157	27	34	15	5	22,5	58,4	80,9	23	50	38
Legorreta	148	179	327	1	2	2		0,7	3,5	4,2	5	20	13
Leintz-Gatzaga	27	21	48										
Lezo	532	587	1.119	9	9	3	0	8,5	13,5	22,0	16	23	20
Lizartza	75	62	137		2		1	1,0	2,0	3,0	13	32	22
Mendaro	166	192	358	4	7			3,0	7,5	10,5	18	39	29
Mutiloa	26	28	54		1				1,0	1,0		36	19
Mutriku	511	608	1.119	10	8	3	6	11,0	15,8	26,8	22	26	24
Oiartzun	946	1.126	2.072	13	18	10	4	16,2	29,0	45,3	17	26	22
Olaberria	109	145	254	1	1		1		3,0	3,0		21	12
Oñati	1.192	1.474	2.666	19	15	12	7	11,5	40,8	52,3	10	28	20
Ordizia	847	1.174	2.021	13	12	5	2	11,7	20,2	32,0	14	17	16
Orendain	17	18	35		1	0	1		2,0	2,0		111	57
Orexa	11	10	21		1			1,0		1,0	91		48
Orio	483	540	1.023	7	4	4	2	4,2	12,0	16,2	9	22	16
Ormaiztegi	134	145	279	2	1	1		2,0	2,0	4,0	15	14	14
Pasaia	1.383	2.172	3.555	22	35	22	13	30,0	63,0	93,0	22	29	26
Segura	145	145	290	3	1	1		3,3	1,5	4,8	22	10	16
Soraluze	395	541	936	10	2	2	1	2,8	12,2	15,0	7	23	16
Tolosa	1.820	2.589	4.409	36	40	16	11	26,5	76,1	102,6	15	29	23
Urnieta	477	554	1.031	4	9	8	1	7,8	14,8	22,5	16	27	22
Urretxu	645	859	1.504	11	2	2	1	3,2	12,3	15,5	5	14	10
Usurbil	531	660	1.191	6	2	2	2	5,0	6,5	11,5	9	10	10
Villabona	563	649	1.212	6	7	4	1	7,0	10,2	17,2	12	16	14
Zaldibia	173	172	345	1	3	1	2	5,0	2,0	7,0	29	12	20
Zarauz	2.146	2.709	4.855	20	27	12	7	13,0	52,8	65,8	6	19	14
Zegama	131	167	298	1	1	0	1		3,0	3,0		18	10
Zerain	38	36	74										
Zestoa	344	380	724	6	14	4	3	8,3	18,7	27,0	24	49	37
Zizurkil	305	335	640	2	2	1	2	1,3	6,0	7,3	4	18	11
Zumaia	895	1.060	1.955	16	20	11	4	21,8	29,8	51,5	24	28	26
Zumarraga	1.032	1.369	2.401	29	43	14	6	27,2	64,7	91,9	26	47	38
Gipuzkoa	70.017	93.201	163.218	1.064	1.151	555	316	889,4	2.196,2	3.085,7	13	24	19

T 1.1.2.4.- Aldundiarenak. Urteko arreta erabiltzailearen eskualdearen arabera, eta 65 urtetik gorako populazioarekiko tasa / Con financiación foral. Atención anual por comarca de persona usuaria, y la tasa sobre la población superior a 65 años

2020: Mendekotasun egoeran dauden pertsonak. Etxez-etxeko laguntza (EEL) / Dependientes. Servicio de ayuda a domicilio (SAD)													
Eskualdea Comarca	Populazioa / Población >=65			MBB / BVD				Gizonak Hombres	Emakumeak Mujeres	Guztira Total	Tasa / (Populaz./Pobl.) [1.000]		
	Gizonak Hombres	Emakumeak Mujeres	Guztira Total	Beste Otro	1	2	3				G/H	E/M	Guztira Total
Bidasoa	7.594	10.096	17.690	68	78	32	22	55,8	145,0	200,7	7	14	11
Buruntzaldea	6.697	8.476	15.173	88	103	64	24	76,5	201,8	278,3	11	24	18
Debabarrena	5.735	7.467	13.202	67	78	34	23	59,0	144,0	203,0	10	19	15
Debagoiena	6.562	8.319	14.881	82	88	53	30	80,5	172,2	252,7	12	21	17
Donostia	18.487	27.235	45.722	359	338	137	82	242,6	673,2	915,8	13	25	20
Goierrri	6.787	8.470	15.257	126	133	61	24	101,5	243,4	344,9	15	29	23
Oarsoaldea	6.744	9.378	16.122	120	129	66	31	103,2	243,3	346,6	15	26	21
Tolosaldea	4.521	5.487	10.008	59	74	39	29	58,5	143,2	201,7	13	26	20
Urola Kosta	6.890	8.273	15.163	94	130	68	50	111,9	230,0	341,8	16	28	23
Gipuzkoa	70.017	93.201	163.218	1.064	1.151	555	316	889,4	2.196,2	3.085,7	13	24	19

* Kopuruak urteko egonaldi baliokideak dira / Las cifras se refieren a estancias anuales equivalentes

* **MBB/BVD.**: Mendekotasuna baloratzeko baremoa / Baremo para la valoración de la dependencia

* **Errolda udalerrria** da kontutan hartzen dena (nahiz eta pertsona batzuek zerbitzua beste udalerrri batzutan jaso) / Se tiene en cuenta el **municipio de empadronamiento** (a pesar de que hay personas que reciben el servicio en otros municipios)

* Mendekotasun balorazioa urte bukaerakoa da, beraz, balorazio aldaketa izan duten pertsona batzuk azal daitezke / La valoración de dependencia hace referencia a final de año, por lo que pueden aparecer algunas personas que han cambiado de valoración.

T 1.1.2.5.- Aldundiak bere gain hartzen dituen pertsonen urteko finantzaketa, udalerrria / Financiación anual de las personas usuarias asumidas por la Diputación por municipio

2020: Aldundiarenak. Etxez-etxeko laguntza (EEL) / Con financiación foral. Servicio de ayuda a domicilio (SAD)										
Udalerrria Municipio	Mendeko orduak Horas dep.	Foru ekarpena Aportación foral	Udal ekarpena Aportación municipal	Erab. ekarpena Aport. pers. usuaria	Kostua guztira Coste total	Fin. publikoaren % % Fin. pública	Erabiltzaile ekarpena % % Apor. per. usuaria	Foru fin. %/ Fin. pub. % Fin. for./ Fin. púb.	Udal fin. %/ Fin. pub. % Fin. mun./ Fin. púb.	
Abaltzisketa	87	489	422	711	1.621	56%	44%	54%	46%	
Aduna	712	8.004	4.006	1.340	13.350	90%	10%	67%	33%	
Aia	2.374	20.299	18.149	10.038	48.486	79%	21%	53%	47%	
Aizarnazabal	387	2.301	1.356	3.915	7.572	48%	52%	63%	37%	
Albiztur	1.102	7.575	6.372	7.616	21.564	65%	35%	54%	46%	
Alegia	3.466	28.805	29.747	4.174	62.726	93%	7%	49%	51%	
Alkiza	151	2.697	105	34	2.835	99%	1%	96%	4%	
Altzaga										
Altzo	44	419	677	17	1.113					
Amezketeta	988	9.512	8.169	2.223	19.904	89%	11%	54%	46%	
Andoain	22.628	158.258	196.092	86.915	441.264	80%	20%	45%	55%	
Anoeta	3.979	55.427	19.715		75.142	100%		74%	26%	
Antzuola	3.425	23.056	30.461	13.165	66.683	80%	20%	43%	57%	
Arama										
Aretxabaleta	13.947	97.441	122.489	64.145	284.075	77%	23%	44%	56%	
Arrasate	25.860	225.949	360.652	61.620	648.221	90%	10%	39%	61%	
Asteasu	1.839	15.461	18.085	737	34.284	98%	2%	46%	54%	
Astigarraga	4.898	37.737	33.407	27.572	98.716	72%	28%	53%	47%	
Ataun	385	3.011	3.764	340	7.115	95%	5%	44%	56%	
Azkoitia	18.506	132.908	178.353	75.512	386.773	80%	20%	43%	57%	
Azpeitia	21.068	201.198	264.540	34.683	500.421	93%	7%	43%	57%	
Baliarrain	522	5.927	3.883	40	9.850	100%	0%	60%	40%	
Beasain	18.962	147.008	199.732	104.771	451.511	77%	23%	42%	58%	
Beizama	58	406	711	13	1.131	99%	1%	36%	64%	
Belauntza	279	2.546	1.358	1.351	5.255	74%	26%	65%	35%	
Berastegi	1.588	17.899	9.140	2.016	29.055	93%	7%	66%	34%	
Bergara	24.162	176.458	242.370	159.493	578.322	72%	28%	42%	58%	
Berrobi	209	2.007	1.895	159	4.060					
Bidania-Goiatz	951	8.916	7.523	2.169	18.608	88%	12%	54%	46%	
Deba	2.821	25.122	17.189	11.372	53.682	79%	21%	59%	41%	
Donostia	326.683	2.889.000	3.951.058	1.317.404	8.157.463	84%	16%	42%	58%	
Eibar	24.971	186.824	352.291	98.727	637.842	85%	15%	35%	65%	
Elduain										
Elgeta	2.206	19.884	16.434	6.563	42.880	85%	15%	55%	45%	
Elgoibar	8.812	72.753	53.924	41.707	168.385	75%	25%	57%	43%	
Errenteria	52.447	303.690	326.421	104.146	734.257	86%	14%	48%	52%	
Errezil	1.591	15.268	11.814	4.041	31.123	87%	13%	56%	44%	
Eskoriatza	9.170	64.236	73.758	63.415	201.408	69%	31%	47%	53%	
Ezkio-Itsaso	338	3.814	2.343		6.157	100%		62%	38%	
Gabiria	770	5.144	4.056	40	9.240	100%	0%	56%	44%	
Gaintza	164		3.442		3.442					
Gaztelu										
Getaria	3.569	16.236	21.250	31.711	69.198	54%	46%	43%	57%	
Hernani	45.474	399.376	433.547	86.164	919.087	91%	9%	48%	52%	
Hernialde										
Hondarribia	21.970	183.092	194.979	51.093	429.163	88%	12%	48%	52%	
Ibarra	5.525	37.293	44.844	23.767	105.905	78%	22%	45%	55%	
Idiazabal	396	3.645	1.822	2.095	7.562	72%	28%	67%	33%	
Ikaztegieta	641	6.185	4.300	1.579	12.064	87%	13%	59%	41%	
Irun	38.772	360.254	571.141	121.807	1.053.202	88%	12%	39%	61%	
Irura	1.558	12.988	15.791	1.508	30.288	95%	5%	45%	55%	
Itsasondo	345	3.669	2.627	66	6.362	99%	1%	58%	42%	
Larraul	476	5.025	3.836	107	8.968	99%	1%	57%	43%	
Lasarte-Oria	13.002	102.022	87.813	44.227	234.062	81%	19%	54%	46%	
Lazkao	10.993	81.685	95.396	19.253	196.334	90%	10%	46%	54%	
Leaburu	26	250	235	6	491					
Legazpi	27.697	208.455	263.680	138.103	610.237	77%	23%	44%	56%	
Legorreta	958	7.991	7.893	3.434	19.318	82%	18%	50%	50%	
Leintz-Gatzaga										
Lezo	4.147	24.207	104.806	20.941	149.954	86%	14%	19%	81%	
Lizartza	706	6.903	2.698	4.274	13.875	69%	31%	72%	28%	
Mendaro	3.606	30.204	22.305	17.996	70.505	74%	26%	58%	42%	
Mutiloa	500	4.156	4.954		9.110	100%		46%	54%	
Mutrika	7.204	64.439	53.994	21.747	140.181	84%	16%	54%	46%	
Oiartzun	11.910	108.020	215.856	27.714	351.589	92%	8%	33%	67%	
Olaberria	1.433	10.697	9.344	4.294	24.334	82%	18%	53%	47%	
Oñati	23.511	219.938	274.552	41.417	535.907	92%	8%	44%	56%	
Ordizia	8.710	61.761	138.505	34.717	234.982	85%	15%	31%	69%	
Orendain	976	9.155	6.391	2.745	18.290	85%	15%	59%	41%	
Orexa	104	939	990	24	1.953					
Orio	4.520	38.870	45.041	6.728	90.639	93%	7%	46%	54%	
Ormaiztegi	1.600	11.798	6.747	655	19.200	97%	3%	64%	36%	
Pasaia	34.202	264.542	337.328	97.866	699.736	86%	14%	44%	56%	
Segura	2.049	14.670	17.191	5.389	37.251	86%	14%	46%	54%	
Soraluze	4.704	36.097	88.569	9.203	133.869	93%	7%	29%	71%	
Tolosa	34.718	265.644	345.917	88.749	700.311	87%	13%	43%	57%	
Urnieta	8.633	68.599	100.547	13.959	183.106	92%	8%	41%	59%	
Urretxu	2.179	14.489	20.922	9.062	44.474	80%	20%	41%	59%	
Usurbil	3.024	26.729	30.348	15.392	72.469	79%	21%	47%	53%	
Villabona	5.505	55.688	50.350	7.418	113.457	93%	7%	53%	47%	
Zaldibia	1.935	12.704	25.740	5.202	43.646	88%	12%	33%	67%	
Zarautz	15.081	118.261	114.447	83.472	316.180	74%	26%	51%	49%	
Zegama	1.259	9.635	10.613	4.681	24.928	81%	19%	48%	52%	
Zerain										
Zestoa	3.900	31.492	32.993	14.146	78.631	82%	18%	49%	51%	
Zizurkil	3.009	22.216	22.367	12.299	56.882	78%	22%	50%	50%	
Zumaia	12.409	82.143	129.320	60.302	271.765	78%	22%	39%	61%	
Zumarraga	24.870	172.845	283.267	89.575	545.688	84%	16%	38%	62%	
Gipuzkoa	1.000.348	8.192.461	10.821.159	3.537.069	22.550.689	84%	16%	43%	57%	

T 1.1.2.6.- Aldundiak bere gain hartzen dituen pertsonen urteko finantzaketa, eskualdeka / Financiación anual de las personas usuarias asumidas por la Diputación por comarca

2020: Aldundiarenak. Etxez-etxeko laguntza (EEL) / Con financiación foral. Servicio de ayuda a domicilio (SAD)									
Eskualdea Comarca	Mendeko orduak	Foru ekarpena	Udal ekarpena	Erabiltzaile ekarpena	Kostua guztira Coste total	Fin. publikoaren %	Erabiltzaile ekarpen %	Foru fin. %/ Fin. pub.	Udal fin. %/ Fin. pub.
	Horas dep.	Aportación foral	Aportación municipal	Aport. pers. usuaria		% Fin. pública	% Apor. per. usuaria	% Fin. For./ Fin. púb.	% Fin. mun./ Fin. púb.
Bidasoa	60.742	543.346	766.119	172.901	1.482.366	88%	12%	41%	59%
Buruntzaldea	97.659	792.722	881.754	274.228	1.948.704	86%	14%	47%	53%
Debabarrena	52.116	415.439	588.273	200.752	1.204.463	83%	17%	41%	59%
Debagoiena	102.281	826.964	1.120.716	409.817	2.357.497	83%	17%	42%	58%
Donostia	326.683	2.889.000	3.951.058	1.317.404	8.157.463	84%	16%	42%	58%
Goierri	105.543	777.176	1.102.039	421.676	2.300.891	82%	18%	41%	59%
Oarsoaldea	102.705	700.459	984.411	250.667	1.935.537	87%	13%	42%	58%
Tolosaldea	69.157	587.970	608.816	165.063	1.361.849	88%	12%	49%	51%
Urola Kosta	83.462	659.384	817.973	324.562	1.801.920	82%	18%	45%	55%
Gipuzkoa	1.000.348	8.192.461	10.821.159	3.537.069	22.550.689	84%	16%	43%	57%

T 1.1.3.1.- Guztiak. Urteko arreta erabiltzailearen udalerrriaren arabera, eta 65 urtetik gorako populazioarekiko tasa / Total. Atención anual por municipio de la persona usuaria, y la tasa sobre la población superior a 65 años

2020: Etxez-etxeko laguntza (EEL) / Servicio de ayuda a domicilio (SAD)													
Udalerrria Municipio	Populazioa / Población >=65			MBB / BVD				Gizonak Hombres	Emakumeak Mujeres	Gutzira Total	Tasa / (Populaz./Pobl.) [1.000]		
	Gizonak Hombres	Emakumeak Mujeres	Gutzira Total	Beste Otro	1	2	3				G/H	E/M	Gutzira Total
Abaltzisketa	25	27	52	0,8				0,8		0,8	30,1		14,4
Aduna	36	35	71	2,2	1,0			1,7	1,5	3,2	48,6	42,8	45,7
Aia	179	158	337	6,7	4,1		1,2	5,2	6,7	12,0	29,3	42,7	35,6
Aizarnazabal	70	58	128	2,7	0,5			1,0	2,3	3,3	14,3	38,8	25,4
Albztur	24	28	52		1,8	1,0	1,0		3,8	3,8		134,0	72,1
Alegia	176	190	366	1,3	2,3	4,2	1,8	2,3	7,3	9,5	12,8	38,2	26,0
Alkiza	27	31	58	0,2				0,2		0,2	9,2		4,3
Altzaga	19	15	34										
Altzo	39	29	68			0,3			0,3	0,3		8,7	3,7
Amezketeta	101	93	194	0,5	2,0			1,5	1,0	2,5	14,9	10,8	12,9
Andoain	1.497	1.918	3.415	44,5	25,3	16,4	5,3	22,5	69,0	91,5	15,0	36,0	26,8
Anoeta	169	183	352	3,2	2,5	1,0	2,0	5,0	3,7	8,7	29,5	20,5	24,8
Antzuola	199	239	438	5,0	3,0	1,2	1,5	3,5	7,2	10,7	17,6	30,3	24,5
Arama	19	20	39										
Aretxabaleta	695	856	1.551	9,7	13,8	9,6	3,1	11,7	24,5	36,3	16,9	28,6	23,4
Arrasate	2.417	3.138	5.555	29,5	29,5	13,2	7,8	24,8	55,2	80,0	10,2	17,6	14,4
Asteasu	137	130	267	5,2	0,2	3,0	2,1	4,5	6,0	10,5	32,8	46,2	39,3
Astigarraga	406	422	828	8,4	6,8	4,8		5,5	14,5	20,0	13,5	34,4	24,1
Ataun	186	199	385	1,5		0,5	0,3	0,5	1,7	2,3	2,7	8,8	5,8
Azkoitia	1.018	1.253	2.271	21,9	21,2	14,0	9,1	20,0	46,3	66,2	19,6	36,9	29,2
Azpeitia	1.437	1.748	3.185	28,8	30,9	21,8	23,3	41,1	63,7	104,8	28,6	36,4	32,9
Baliarrain	8	11	19	0,2		1,0		0,2	1,0	1,2	31,1	90,9	65,7
Beasain	1.237	1.567	2.804	39,0	18,4	9,5	6,3	22,2	51,0	73,2	18,0	32,5	26,1
Beizama	19	9	28	0,8				0,8		0,8	39,5		26,8
Belauntza	35	29	64	0,2	1,3	0,8		0,2	2,0	2,2	7,1	69,0	35,1
Berastegi	110	108	218	0,5		0,9	2,0	0,2	3,2	3,4	2,3	29,3	15,7
Bergara	1.529	1.979	3.508	31,2	21,9	12,6	4,3	19,2	50,7	70,0	12,6	25,6	20,0
Berrobi	58	58	116	0,2	0,1			0,3		0,3	4,3		2,2
Bidania-Goiatz	50	34	84	0,0	2,5	1,0		2,0	1,5	3,5	40,0	44,2	41,7
Deba	604	694	1.298	2,3	6,0	1,9	2,7	2,3	10,8	13,0	3,7	15,5	10,0
Donostia	18.487	27.235	45.722	669,0	338,6	137,3	81,9	305,3	921,4	1.226,8	16,5	33,8	26,8
Eibar	2.920	3.941	6.861	58,0	36,2	18,7	6,1	38,3	80,7	119,0	13,1	20,5	17,3
Elduain	21	26	47										
Elgeta	89	109	198	3,5		0,2	2,0	4,8	1,0	5,7	53,4	9,1	29,0
Elgoibar	1.139	1.491	2.630	22,4	19,3	9,5	7,1	16,5	41,9	58,4	14,5	28,1	22,2
Errenteria	3.883	5.493	9.376	128,8	66,3	30,7	14,1	64,0	175,8	239,8	16,5	32,0	25,6
Errezil	52	54	106		3,0	0,5	0,3	1,0	2,7	3,7	19,2	50,9	35,4
Eskoriatza	414	503	917	9,0	5,0	4,0	4,8	9,8	13,0	22,8	23,6	25,9	24,8
Ezkio-Itsaso	72	65	137	0,8	1,0	1,0		1,8	1,0	2,8	24,3	15,4	20,1
Gabiria	56	46	102	1,3		1,0		0,5	1,7	2,3	9,0	38,0	22,1
Gaintza	17	9	26	0,3				0,3		0,3	14,8		9,7
Gatzelu	18	12	30										
Getaria	247	304	551	11,3	4,0	0,7		7,3	8,7	16,0	29,4	28,8	29,0
Hernani	1.781	2.375	4.156	47,6	40,9	26,6	11,6	35,8	90,8	126,6	20,1	38,2	30,5
Hernialde	39	30	69										
Hondarribia	1.736	2.148	3.884	27,7	24,6	8,2	7,5	22,8	45,3	68,0	13,1	21,1	17,5
Ibarra	460	567	1.027	7,3	6,3	3,2	2,7	5,5	14,0	19,5	12,0	24,7	19,0
Idiazabal	248	282	530	0,7	2,3	2,0		2,2	2,8	5,0	9,1	9,8	9,4
Ikaztegieta	47	48	95			1,3			1,3	1,3		26,1	13,2
Irun	5.858	7.948	13.806	105,3	53,7	24,5	14,9	52,0	146,5	198,5	8,9	18,4	14,4
Irura	84	106	190		1,0		2,0	1,0	2,0	3,0	11,9	18,9	15,8
Itsasondo	51	64	115		1,0				1,0	1,0		15,6	8,7
Larraul	19	12	31			1,0			1,0	1,0		83,3	32,3
Lasarte-Oria	2.005	2.547	4.552	21,8	18,4	7,2	4,2	12,0	39,6	51,6	6,0	15,6	11,3
Lazkao	473	608	1.081	18,0	9,5	7,1	1,0	6,7	28,8	35,5	14,3	47,3	32,8
Leaburu	47	37	84		0,3				0,3	0,3		6,8	3,0
Legazpi	981	1.176	2.157	43,6	34,5	14,5	4,6	31,5	65,7	97,2	32,1	55,8	45,1
Legorreta	148	179	327	1,9	1,7	1,5		1,7	3,5	5,2	11,4	19,6	15,9
Leintz-Gatzaga	27	21	48	0,2					0,2	0,2		11,8	5,2
Lezo	532	587	1.119	16,1	9,2	3,2	0,3	11,0	17,8	28,8	20,7	30,2	25,7
Lizartza	75	62	137		2,0		1,0	1,0	2,0	3,0	13,3	32,3	21,9
Mendaro	166	192	358	6,9	6,6			5,0	8,5	13,5	29,9	44,3	37,6
Mutiloa	26	28	54		1,0				1,0	1,0		35,7	18,5
Mutriku	511	608	1.119	13,9	8,4	2,5	6,0	13,0	17,8	30,8	25,5	29,3	27,5
Oiartzun	946	1.126	2.072	19,9	17,8	10,2	3,9	18,8	33,0	51,8	19,8	29,3	25,0
Olaberria	109	145	254	2,0	1,0		1,0		4,0	4,0		27,6	15,7
Oñati	1.192	1.474	2.666	27,0	14,6	11,9	6,7	13,5	46,8	60,3	11,3	31,7	22,6
Ordizia	847	1.174	2.021	24,1	12,2	4,9	1,6	16,7	26,0	42,7	19,8	22,1	21,1
Orendain	17	18	35		1,0	0,0	1,0		2,0	2,0		111,1	57,1
Orexa	11	10	21		1,0			1,0		1,0	90,9		47,6
Orio	483	540	1.023	9,1	3,9	3,5	2,0	5,2	13,2	18,5	10,9	24,5	18,1
Ormaiztegi	134	145	279	4,0	1,0	1,0		3,0	3,0	6,0	22,4	20,7	21,5
Pasaia	1.383	2.172	3.555	37,5	35,3	22,2	13,2	34,2	74,0	108,2	24,8	34,1	30,4
Segura	145	145	290	3,3	0,7	1,1		3,5	1,5	5,0	24,2	10,4	17,3
Soraluze	395	541	936	13,3	2,0	1,6	1,4	3,3	15,0	18,3	8,2	27,7	19,5
Tolosa	1.820	2.589	4.409	62,9	40,1	16,0	10,9	36,0	93,8	129,8	19,8	36,2	29,4
Urnieta	477	554	1.031	5,2	8,9	8,1	1,1	8,0	15,3	23,3	16,8	27,5	22,6
Urrtxu	645	859	1.504	11,9	2,1	2,3	0,6	3,2	13,5	16,8	5,0	15,8	11,2
Usurbil	531	660	1.191	9,6	2,3	1,9	1,8	5,0	10,5	15,5	9,4	15,9	13,0
Villabona	563	649	1.212	10,2	6,9	3,5	0,9	9,0	12,5	21,5	16,0	19,3	17,7
Zaldibia	173	172	345	1,2	3,0	1,0	2,0	5,2	2,0	7,2	30,3	11,6	21,0
Zarautz	2.146	2.709	4.855	36,0	27,4	12,1	6,5	17,3	64,7	82,0	8,0	23,9	16,9
Zegama	131	167	298	0,9	1,0	0,1		1,0	3,0	3,0		18,0	10,1
Zerain	38	36	74										
Zestoa	344	380	724	10,6	14,2	4,2	3,2	12,3	20,0	32,3	35,6	52,6	44,5
Zizurkil	305	335	640	3,2	2,1	1,0	2,0	2,3	6,0	8,3	7,6	17,9	13,0
Zumaia	895	1.060	1.955	31,9	20,5	11,1	4,3	30,3	37,5	67,8	33,8	35,4	34,7
Zumarraga	1.032	1.369	2.401	40,7	43,3	14,1	5,5	29,0	74,7	103,7	28,1	54,5	43,2
Gipuzkoa	70.017	93.201	163.218	1.825,5	1.152,4	557,1	316,4	1.106,7	2.744,7	3.851,3	15,8	29,4	23,6

T 1.1.3.2.- Guztiak. Urteko arreta erabiltzailearen eskualdearen arabera, eta 65 urtetik gorako populazioarekiko tasa / Total. Atención anual por comarca de la persona usuaria, y la tasa sobre la población superior a 65 años

2020: Etxez-etxeko laguntza (EEL) / Servicio de ayuda a domicilio (SAD)													
Eskualdea Comarca	Populazioa / Población >=65			MBB / BVD				Gizonak Hombres	Emakumeak Mujeres	Guztira Total	Tasa / ((Populaz./Pobl.) [1.000])		
	Gizonak Hombres	Emakumeak Mujeres	Guztira Total	Beste Otro	1	2	3				G/H	E/M	Guztira Total
Bidasoa	7.594	10.096	17.690	133	78	33	22	74,8	191,7	266,5	9,8	19,0	15,1
Buruntzaldea	6.697	8.476	15.173	137	103	65	24	88,8	239,7	328,5	13,3	28,3	21,7
Debabarrena	5.735	7.467	13.202	117	78	34	23	78,3	174,7	252,9	13,6	23,4	19,2
Debagoiena	6.562	8.319	14.881	115	88	53	30	87,3	198,7	286,0	13,3	23,9	19,2
Donostia	18.487	27.235	45.722	669	339	137	82	305,3	921,4	1.226,8	16,5	33,8	26,8
Goierrri	6.787	8.470	15.257	195	134	62	24	128,2	285,9	414,1	18,9	33,8	27,1
Oarsoaldea	6.744	9.378	16.122	202	129	66	31	128,0	300,6	428,6	19,0	32,1	26,6
Tolosaldea	4.521	5.487	10.008	98	74	39	29	74,8	166,0	240,8	16,5	30,3	24,1
Urola Kosta	6.890	8.273	15.163	159	130	68	50	141,3	265,9	407,3	20,5	32,1	26,9
Gipuzkoa	70.017	93.201	163.218	1.826	1.152	557	316	1.106,7	2.744,7	3.851,3	15,8	29,4	23,6

* Kopuruak urteko egonaldi baliokideak dira / Las cifras se refieren a estancias anuales equivalentes

* **MBB/BVD.**: Mendekotasuna baloratzeko baremoa / Baremo para la valoración de la dependencia

* **Errolda udalerrria** da kontutan hartzen dena (nahiz eta pertsona batzuek zerbitzua beste udalerrri batzutan jaso) / Se tiene en cuenta el **municipio de empadronamiento** (a pesar de que hay personas que reciben el servicio en otros municipios)

* Mendekotasun balorazioa urte bukaerakoa da, beraz, balorazio aldaketa izan duten pertsona batzuk azal daitezke / La valoración de dependencia hace referencia a final de año, por lo que pueden aparecer algunas personas que han cambiado de valoración.

T 1.1.3.3.- Guztiak. Arretaren bilakaera eta 12/31ko egoera, erabiltzailearen udalerrriaren arabera / Total. Evolución y situación a 31/12 de la atención por municipio de la persona usuaria

2020: Etxez-etxeko laguntza (EEL) / Servicio de ayuda a domicilio (SAD)													
Udalerría Municipio	Bilakaera Evolución				Autonomoak Autónomos	Mendeakoak Dependientes	MBB / BVD			Gizonak Hombres	Emakumeak Mujeres	Guztira Total	
	2019 12/31	Altak	Bajak	2020 12/31			Beste Otro	1	2				3
Abaltzisketa	1	1	2	1			1			1		1	
Aduna	4		3	2		1	1	1		1		2	
Aia	13	5	9	11	3	5	4	5	2	5	6	11	
Aizarnazabal	3	3	3	4		3	3	1		1	3	4	
Albiztur	4	1	1	4		4		2	1	1	4	4	
Alegia	10	3	1	11	1	8	2	3	4	2	8	11	
Alkiza	1		1										
Altzaga													
Altzo		1		1		1		1			1	1	
Amezketza	2	1	1	2		1		2		1	1	2	
Andoain	95	48	47	91	15	57	38	28	18	7	23	68	91
Anoeta	12	3	9	6		3	1	2	1	2	3	3	6
Antzuola	12	7	9	10	1	6	5	3	1	1	3	7	10
Arama													
Aretxabaleta	31	24	22	37	5	21	8	14	13	2	11	26	37
Arrasate	89	30	38	81	8	45	26	32	14	9	29	52	81
Asteasu	10	3	3	10	4	4	5		2	3	4	6	10
Astigarraga	22	10	13	18	3	13	4	8	6		4	14	18
Ataun	2	4	3	3		1	3				2	1	3
Azkoitia	65	20	20	65	8	41	18	23	13	11	19	46	65
Azpeitia	106	33	40	98	6	58	18	32	22	26	37	61	98
Baliarrain	2		1	1		1		1			1	1	1
Beasain	78	41	40	73	17	41	34	20	10	9	20	53	73
Beizama		1		1				1			1	1	1
Belauntza	4		1	2		2		1	1			2	2
Berastegi	3	2	2	2		2			1	1		2	2
Bergara	75	26	31	67	11	40	25	22	15	5	19	48	67
Berrobi		1		1				1			1	1	1
Bidania-Goiatz	3	1	1	4		2		3	1		2	2	4
Deba	11	7	10	13		10	2	5	3	3	3	10	13
Donostia	1.300	595	694	1.218	311	673	614	361	150	93	296	922	1.218
Eibar	123	53	65	119	29	63	56	37	18	8	41	78	119
Elduain													
Elgeta	7	1	3	5			3			2	5	5	5
Elgoibar	56	31	29	56	11	33	18	18	12	8	13	43	56
Errenteria	253	113	116	250	51	148	125	73	37	15	66	184	250
Errezil	4		1	3		2		3			1	2	3
Eskoriatza	22	10	7	24	1	12	8	6	5	5	11	13	24
Ezkio-Itsaso	2	3	3	3	1	1	1	1	1		2	1	3
Gabiria	2	1	1	2		1	1		1		1	1	2
Gaintza		1	1										
Gaztelu													
Getaria	15	3	2	16	4	6	12	4			8	8	16
Hernani	140	32	50	115	13	72	37	39	24	15	32	83	115
Hernalde													
Hondarribia	63	27	24	67	16	34	24	26	9	8	23	44	67
Ibarra	20	10	15	20	2	12	6	8	3	3	7	13	20
Idiazabal	6	3	4	4		3		2	2		1	3	4
Ikaztegieta	3	1		2		2			2			2	2
Irun	203	96	114	193	44	108	87	59	30	17	53	140	193
Irura	5		3			2		1		2	1	2	3
Itsasondo	1		1			1		1				1	1
Larraul	1		1			1			1			1	1
Lasarte-Oria	57	21	19	54	9	33	21	22	7	4	13	41	54
Lazkao	37	11	9	36	6	26	16	11	8	1	5	31	36
Leaburu		1		1		1		1				1	1
Legazpi	101	33	40	98	15	62	41	36	15	6	29	69	98
Legorreta	5	4	5	3		3		2	1			3	3
Leintz-Gatzaga	1		1										
Lezo	26	10	10	28	7	13	15	10	3		10	18	28
Lizartza	3		3			2		2		1	1	2	3
Mendaro	13	4	1	14	3	8	7	7			5	9	14
Mutiloa	1		1			1		1				1	1
Mutriku	32	7	11	30	4	15	11	10	3	6	13	17	30
Oiartzun	52	24	21	54	9	30	20	20	10	4	20	34	54
Olaberria	4		1	4	1	3	2	1		1		4	4
Oñati	60	25	21	62	8	43	24	16	13	9	13	49	62
Ordizia	42	23	27	39	13	16	20	11	6	2	16	23	39
Orendain	2			2		2			1	1		2	2
Orexa		1		1				1			1	1	1
Orio	19	7	8	18	2	12	9	4	4	1	5	13	18
Ormaiztegi	5	1		6	2	2	4	1	1		3	3	6
Pasaia	116	38	39	105	13	63	30	35	24	16	32	73	105
Segura	4	3	1	7	1	2	4	1	2		5	2	7
Soraluze	19	8	8	17	4	10	12	2	1	2	4	13	17
Tolosa	146	30	50	126	28	74	52	44	18	12	34	92	126
Urnieta	20	15	13	25	1	16	4	8	11	2	8	17	25
Urretxu	18	6	13	12	1	9	8	2	1	1	2	10	12
Usurbil	14	8	7	16	5	7	10	2	2	2	4	12	16
Villabona	26	10	16	21	6	9	10	6	4	1	8	13	21
Zaldibia	6	3	2	7		2	1	3	1	2	5	2	7
Zarautz	80	44	41	79	11	53	30	29	12	8	17	62	79
Zegama	2	1		3		3		1	1	1		3	3
Zerain													
Zestoa	33	10	10	32	5	18	11	14	2	5	13	19	32
Zizurkil	7	2	1	10	2	6	4	3	1	2	4	6	10
Zumaia	68	28	26	70	16	31	30	21	13	6	32	38	70
Zumarraga	101	48	43	107	13	66	39	47	12	9	31	76	107
Gipuzkoa	4.004	1.682	1.884	3.812	750	2.185	1.625	1.222	600	365	1.087	2.725	3.812

T 1.1.3.4.- Guztiak. Arretaren bilakaera eta 12/31ko egoera, erabiltzailearen eskualdearen arabera / Total. Evolución y situación a 31/12 de la atención por comarca de la persona usuaria

2020: Etxez-etxeko laguntza (EEL) / Servicio de ayuda a domicilio (SAD)													
Eskualdea Comarca	Bilkaera Evolución				Autonomoak Autónomos	Mendekoak Dependientes	MBB / BVD				Gizonak Hombres	Emakumeak Mujeres	Guztira Total
	2019 12/31	Altak	Bajak	2020 12/31			Beste Otro	1	2	3			
Bidasoa	266	123	138	260	60	142	111	85	39	25	76	184	260
Buruntzaldea	348	134	149	319	46	198	114	107	68	30	84	235	319
Debabarrena	254	110	124	249	51	139	106	79	37	27	79	170	249
Debagoiena	297	123	132	286	34	167	99	93	61	33	91	195	286
Donostia	1.300	595	694	1.218	311	673	614	361	150	93	296	922	1.218
Goierrri	417	186	193	409	70	243	174	141	62	32	122	287	409
Oarsoaldea	447	185	186	437	80	254	190	138	74	35	128	309	437
Tolosaldea	269	72	108	237	43	140	82	81	43	31	72	165	237
Urola Kosta	406	154	160	397	55	229	135	137	66	59	139	258	397
Gipuzkoa	4.004	1.682	1.884	3.812	750	2.185	1.625	1.222	600	365	1.087	2.725	3.812

* **MBB/BVD.:** Mendekotasuna baloratzeko baremoa / Baremo para la valoración de la dependencia

* **Errolda udalerrria** da kontutan hartzen dena (nahiz eta pertsona batzuek zerbitzua beste udalerrri batzutan jaso) / Se tiene en cuenta el **municipio de empadronamiento** (a pesar de que hay personas que reciben el servicio en otros municipios)

* Mendekotasun balorazioa urte bukaerakoa da, beraz, balorazio aldaketa izan duten pertsona batzuk azal daitezke / La valoración de dependencia hace referencia a final de año, por lo que pueden aparecer algunas personas que han cambiado de valoración.

T 1.1.3.5.- Guztiak. Urteko arreta baliokidea erabiltzailearen udalerraren arabera, eta 65 urtetik gorako populazioarekiko tasa / Total. Atención anual equivalente por municipio de la persona usuaria, y la tasa sobre la población superior a 65 años

2020: Etxez-etxeko laguntza (EEL) / Servicio de ayuda a domicilio (SAD)															
Udalerría Municipio	Populazioa / Población >=65			Autonomoak Autónomos	Mendekoak Dependientes	MBB / BVD				Gizonak Hombres	Emakumeak Mujeres	Guztira Total	Tasa / (Populaz./Pobl.) [1.000]		
	Gizonak Hombres	Emakumeak Mujeres	Guztira Total			Beste Otro	1	2	3				G/H	E/M	Guztira Total
Aduna	36	35	71		3	2	1		1,7	1,5	3,2	49	43	46	
Aia	179	158	337	3	8	7	4	1	5,2	6,7	12,0	29	43	36	
Aizarnazabal	70	58	128	0	3	3	1		1,0	2,3	3,3	14	39	25	
Albiztur	24	28	52	4	4	2	1	1		3,8	3,8		134	72	
Alegia	176	190	366	0	9	1	2	4	2	2,3	7,3	9,5	13	38	
Alkiza	27	31	58	0	0				0,2		0,2	9		4	
Altzaga	19	15	34												
Altzo	39	29	68		0			0			0,3		9	4	
Amezketza	101	93	194	1	2	1	2		1,5	1,0	2,5	15	11	13	
Andoain	1.497	1.918	3.415	18	74	44	25	16	5	22,5	69,0	91,5	15	36	
Anoeta	169	183	352		9	3	3	1	2	5,0	3,7	8,7	30	20	
Antzuola	199	239	438	0	10	5	3	1	2	3,5	7,2	10,7	18	30	
Arama	19	20	39												
Aretxabaleta	695	856	1.551	5	31	10	14	10	3	11,7	24,5	36,3	17	29	
Arrasate	2.417	3.138	5.555	7	73	30	30	13	8	24,8	55,2	80,0	10	18	
Asteasu	137	130	267	4	7	5	0	3	2	4,5	6,0	10,5	33	46	
Astigarraga	406	422	828	4	15	8	7	5	5,5	14,5	20,0	14	34	24	
Ataun	186	199	385	0	2	2		0	0	0,5	1,7	2,3	3	9	
Azkoitia	1.018	1.253	2.271	11	55	22	21	14	9	20,0	46,3	66,2	20	37	
Azpeitia	1.437	1.748	3.185	7	98	29	31	22	23	41,1	63,7	104,8	29	36	
Baliarrain	8	11	19		1	0		1		0,2	1,0	1,2	31	91	
Beasain	1.237	1.567	2.804	17	56	39	18	10	6	22,2	51,0	73,2	18	33	
Beizama	19	9	28		1		1			0,8		0,8	40	27	
Belauntza	35	29	64		2	0	1	1		0,2	2,0	2,2	7	69	
Berastegi	110	108	218		3	0		1	2	0,2	3,2	3,4	2	29	
Bergara	1.529	1.979	3.508	11	59	31	22	13	4	19,2	50,7	70,0	13	26	
Berrobi	58	58	116		0	0	0			0,3		0,3	4	2	
Bidania-Goiatz	50	34	84		4	0	3	1		2,0	1,5	3,5	40	44	
Deba	604	694	1.298		13	2	6	2	3	2,3	10,8	13,0	4	15	
Donostia	18.487	27.235	45.722	311	916	669	339	137	82	305,3	921,4	1.226,8	17	34	
Eibar	2.920	3.941	6.861	28	92	58	36	19	6	38,3	80,7	119,0	13	20	
Elduain	21	26	47												
Elgeta	89	109	198		6	4		0	2	4,8	1,0	5,7	53	9	
Elgoibar	1.139	1.491	2.630	12	46	22	19	10	7	16,5	41,9	58,4	14	28	
Errenteria	3.883	5.493	9.376	54	186	129	66	31	14	64,0	175,8	239,8	16	32	
Errezil	52	54	106		4		3	0	0	1,0	2,7	3,7	19	51	
Eskoriatza	414	503	917	1	22	9	5	4	5	9,8	13,0	22,8	24	26	
Ezkio-Itsaso	72	65	137	1	2	1	1	1		1,8	1,0	2,8	24	15	
Gabiria	56	46	102		2	1		1		0,5	1,7	2,3	9	38	
Gaintza	17	9	26		0	0				0,3		0,3	15	10	
Gaztelu	18	12	30												
Getaria	247	304	551	4	12	11	4	1		7,3	8,7	16,0	29	29	
Hernani	1.781	2.375	4.156	15	112	48	41	27	12	35,8	90,8	126,6	20	38	
Hernalde	39	30	69												
Hondarribia	1.736	2.148	3.884	16	52	28	25	8	7	22,8	45,3	68,0	13	21	
Ibarra	460	567	1.027	2	17	7	6	3	3	5,5	14,0	19,5	12	25	
Idiazabal	248	282	530	1	4	1	2	2		2,2	2,8	5,0	9	10	
Ikaztegieta	47	48	95		1			1			1,3	1,3		26	
Irun	5.858	7.948	13.806	49	149	105	54	25	15	52,0	146,5	198,5	9	18	
Irura	84	106	190		3		1		2	1,0	2,0	3,0	12	19	
Itsasondo	51	64	115		1		1				1,0	1,0		16	
Larraun	19	12	31		1			1			1,0	1,0		83	
Lasarte-Oria	2.005	2.547	4.552	8	43	22	18	7	4	12,0	39,6	51,6	6	16	
Lazkao	473	608	1.081	6	30	18	9	7	1	6,7	28,8	35,5	14	47	
Leaburu	47	37	84		0		0				0,3	0,3		7	
Legazpi	981	1.176	2.157	16	81	44	34	15	5	31,5	65,7	97,2	32	56	
Legurreta	148	179	327	1	4	2	2	2		1,7	3,5	5,2	11	20	
Leintz-Gatzaga	27	21	48		0		0				0,2	0,2		12	
Lezo	532	587	1.119	7	22	16	9	3	0	11,0	17,8	28,8	21	30	
Lizartza	75	62	137		3		2		1	1,0	2,0	3,0	13	32	
Mendaro	166	192	358	3	10	7	7		5,0	8,5	13,5	30	44	38	
Mutiloa	26	28	54		1		1				1,0	1,0		36	
Mutrikua	511	608	1.119	4	27	14	8	3	6	13,0	17,8	30,8	26	29	
Oiartzun	946	1.126	2.072	7	45	20	18	10	4	18,8	33,0	51,8	20	29	
Olaberria	109	145	254	1	3	2	1		1	4,0	4,0			28	
Oñati	1.192	1.474	2.666	8	52	27	15	12	7	13,5	46,8	60,3	11	32	
Ordizia	847	1.174	2.021	11	32	24	12	5	2	16,7	26,0	42,7	20	22	
Orendain	17	18	35		2		1	0	1		2,0	2,0		111	
Orexa	11	10	21		1		1			1,0		1,0	91	48	
Orio	483	540	1.023	2	16	9	4	4	2	5,2	13,2	18,5	11	25	
Ormaiztegi	134	145	279	2	4	4	1	1		3,0	3,0	6,0	22	21	
Pasaia	1.383	2.172	3.555	15	93	37	35	22	13	34,2	74,0	108,2	25	34	
Segura	145	145	290	0	5	3	1	1		3,5	1,5	5,0	24	10	
Soraluze	395	541	936	3	15	13	2	2	1	3,3	15,0	18,3	8	28	
Tolosa	1.820	2.589	4.409	27	103	63	40	16	11	36,0	93,8	129,8	20	36	
Urnieta	477	554	1.031	1	23	5	9	8	1	8,0	15,3	23,3	17	28	
Urretxu	645	859	1.504	1	16	12	2	2	1	3,2	13,5	16,8	5	16	
Usurbil	531	660	1.191	4	12	10	2	2	2	5,0	10,5	15,5	9	16	
Villabona	563	649	1.212	4	17	10	7	4	1	9,0	12,5	21,5	16	19	
Zaldibia	173	172	345	0	7	1	3	1	2	5,2	2,0	7,2	30	12	
Zarauz	2.146	2.709	4.855	16	66	36	27	12	7	17,3	64,7	82,0	8	24	
Zegama	131	167	298		3	1	1	0	1		3,0	3,0		18	
Zerain	38	36	74												
Zestoa	344	380	724	5	27	11	14	4	3	12,3	20,0	32,3	36	53	
Zizurkil	305	335	640	1	7	3	2	1	2	2,3	6,0	8,3	8	18	
Zumaia	895	1.060	1.955	16	52	32	20	11	4	30,3	37,5	67,8	34	35	
Zumarraga	1.032	1.369	2.401	12	92	41	43	14	6	29,0	74,7	103,7	28	55	

Gipuzkoa 70.017 93.201 163.218 766 3.086 1.826 1.152 557 316 1.106,7 2.744,7 3.851,3 16 29 24

T 1.1.3.6.- Guztiak. Urteko arreta baliokidea erabiltzailearen eskualdearen arabera, eta 65 urtetik gorako populazioarekiko tasa / Total. Atención anual equivalente por comarca de la persona usuaria, y la tasa sobre la población superior a 65 años

2020: Etxez-etxe laguntza (EEL) / Servicio de ayuda a domicilio (SAD)															
Eskualdea Comarca	Populazioa / Población >=65			Autonomoak Autónomos	Mendekoak Dependientes	MBB / BVD				Gizonak Hombres	Emakumeak Mujeres	Guztira Total	Tasa /(Populaz./Pobl.) [1.000]		
	Gizonak Hombres	Emakumeak Mujeres	Guztira Total			Beste Otro	1	2	3				G/H	E/M	Guztira Total
Bidasoa	7.594	10.096	17.690	66	201	133	78	33	22	74,8	191,7	266,5	10	19	15
Buruntzaldea	6.697	8.476	15.173	50	278	137	103	65	24	88,8	239,7	328,5	13	28	22
Debabarrena	5.735	7.467	13.202	50	203	117	78	34	23	78,3	174,7	252,9	14	23	19
Debagoiena	6.562	8.319	14.881	33	253	115	88	53	30	87,3	198,7	286,0	13	24	19
Donostia	18.487	27.235	45.722	311	916	669	339	137	82	305,3	921,4	1.226,8	17	34	27
Goierri	6.787	8.470	15.257	69	345	195	134	62	24	128,2	285,9	414,1	19	34	27
Oarsoaldea	6.744	9.378	16.122	82	347	202	129	66	31	128,0	300,6	428,6	19	32	27
Tolosaldea	4.521	5.487	10.008	39	202	98	74	39	29	74,8	166,0	240,8	17	30	24
Urola Kosta	6.890	8.273	15.163	65	342	159	130	68	50	141,3	265,9	407,3	21	32	27
Gipuzkoa	70.017	93.201	163.218	766	3.086	1.826	1.152	557	316	1.106,7	2.744,7	3.851,3	16	29	24

* Kopuruak urteko egonaldi baliokideak dira / Las cifras se refieren a estancias anuales equivalentes

* **MBB/BVD.:** Mendekotasuna baloratzeko baremoa / Baremo para la valoración de la dependencia

* **Errolda udalerria** da kontutan hartzen dena (nahiz eta pertsona batzuek zerbitzua beste udalerrri batzutan jaso) / Se tiene en cuenta el **municipio de empadronamiento** (a pesar de que hay personas que reciben el servicio en otros municipios)

* Mendekotasun balorazioa urte bukaerakoa da, beraz, balorazio aldaketa izan duten pertsona batzuk azal daitezke / La valoración de dependencia hace referencia a final de año, por lo que pueden aparecer algunas personas que han cambiado de valoración.

2.- BIGARREN MAILAKO ARRETAKO GIZARTE-ZERBITZUAK

2.1.- Mendekotasuna eta desgaitasuna balioesteko zerbitzua

2.1.1.- Mendekotasuna (MBB)

- T 2.1.1.1.- Urtean egindako balorazioak udalerrika, eta 65 urtetik gorako populazioarekiko tasa
- T 2.1.1.2.- Urtean egindako balorazioak eskualdeka, eta 65 urtetik gorako populazioarekiko tasa
- T 2.1.1.3.- 12/31an baloratutako pertsonak udalerrika, eta 65 urtetik gorako populazioarekiko tasa
- T 2.1.1.4.- 12/31an baloratutako pertsonak eskualdeka, eta 65 urtetik gorako populazioarekiko tasa

2.1.2.- Desgaitasuna

- T 2.1.2.1.- Urtean egindako balorazioak udalerrika, eta populazioarekiko tasa
- T 2.1.2.2.- Urtean egindako balorazioak eskualdeka, eta populazioarekiko tasa
- T 2.1.2.3.- 12/31an baloratutako pertsonak udalerrika, eta populazioarekiko tasa
- T 2.1.2.4.- 12/31an baloratutako pertsonak eskualdeka, eta populazioarekiko tasa

2.1.3.- RAI

- T 2.1.3.1.- Urtean egindako balorazioak udalerrika, eta 65 urtetik gorako populazioarekiko tasa
- T 2.1.3.2.- Urtean egindako balorazioak eskualdeka, eta 65 urtetik gorako populazioarekiko tasa
- T 2.1.3.3.- 12/31an baloratutako pertsonak udalerrika, eta 65 urtetik gorako populazioarekiko tasa
- T 2.1.3.4.- 12/31an baloratutako pertsonak eskualdeka, eta 65 urtetik gorako populazioarekiko tasa

2.- SERVICIOS SOCIALES DE ATENCIÓN SECUNDARIA

2.1.- Servicio de valoración de la dependencia y la discapacidad

2.1.1.- Dependencia (BVD)

T 2.1.1.1.- Valoraciones efectuadas en el año por municipio, y la tasa sobre la población superior a 65 años

T 2.1.1.2.- Valoraciones efectuadas en el año por comarca y la tasa sobre la población superior a 65 años

T 2.1.1.3.- Personas valoradas a 31/12 por municipio, y la tasa sobre la población superior a 65 años

T 2.1.1.4.- Personas valoradas a 31/12 por comarca, y la tasa sobre la población superior a 65 años

2.1.2.- Discapacidad

T 2.1.2.1.- Valoraciones efectuadas en el año por municipio, y la tasa sobre la población

T 2.1.2.2.- Valoraciones efectuadas en el año por comarca y la tasa sobre la población

T 2.1.2.3.- Personas valoradas a 31/12 por municipio, y la tasa sobre la población

T 2.1.2.4.- Personas valoradas a 31/12 por comarca, y la tasa sobre la población

2.1.3.- RAI

T 2.1.3.1.- Valoraciones efectuadas en el año por municipio, y la tasa sobre la población superior a 65 años

T 2.1.3.2.- Valoraciones efectuadas en el año por comarca y la tasa sobre la población superior a 65 años

T 2.1.3.3.- Personas valoradas a 31/12 por municipio, y la tasa sobre la población superior a 65 años

T 2.1.3.4.- Personas valoradas a 31/12 por comarca, y la tasa sobre la población superior a 65 años

T 2.1.1.1.- Urtean egindako balorazioak udalerrika, eta 65 urtetik gorako populazioarekiko tasa / Valoraciones efectuadas en el año por municipio, y la tasa por población superior a 65 años

2020: Mendekotasuna (MBB) / Dependencia (BVD)									
Udalerria Municipio	Populazioa / Población >=65			Gizonak Hombres	Emakumeak Mujeres	Gutzira Total	Tasa / (Populazio/Pobl.) [1.000]		
	Gizonak Hombres	Emakumeak Mujeres	Gutzira Total				G/H	E/M	Gutzira Total
Abaltzisketa	25	27	52	1	0	1	40	0	19
Aduna	36	35	71	3	2	5	83	57	70
Aia	179	158	337	9	7	16	50	44	47
Aizarnazabal	70	58	128	1	5	6	14	86	47
Albiztur	24	28	52	0	2	2	0	71	38
Alegia	176	190	366	12	20	32	68	105	87
Alkiza	27	31	58	1	2	3	37	65	52
Altzaga	19	15	34	0	0	0	0	0	0
Altzo	39	29	68	3	2	5	77	69	74
Amezketeta	101	93	194	8	6	14	79	65	72
Andoain	1.497	1.918	3.415	79	104	183	53	54	54
Anoeta	169	183	352	10	9	19	59	49	54
Antzuola	199	239	438	23	18	41	116	75	94
Arama	19	20	39	1	0	1	53	0	26
Aretxabaleta	695	856	1.551	27	71	98	39	83	63
Arrasate	2.417	3.138	5.555	174	257	431	72	82	78
Asteasu	137	130	267	4	4	8	29	31	30
Astigarraga	406	422	828	27	26	53	67	62	64
Ataun	186	199	385	17	18	35	91	90	91
Azkoitia	1.018	1.253	2.271	67	109	176	66	87	77
Azpeitia	1.437	1.748	3.185	71	95	166	49	54	52
Baliarrain	8	11	19	1	1	2	125	91	105
Beasain	1.237	1.567	2.804	78	122	200	63	78	71
Beizama	19	9	28	3	0	3	158	0	107
Belauntza	35	29	64	4	2	6	114	69	94
Berastegi	110	108	218	4	9	13	36	83	60
Bergara	1.529	1.979	3.508	74	130	204	48	66	58
Berrobi	58	58	116	6	3	9	103	52	78
Bidania-Goiatz	50	34	84	1	4	5	20	118	60
Deba	604	694	1.298	22	41	63	36	59	49
Donostia	18.487	27.235	45.722	893	1.599	2.492	48	59	55
Eibar	2.920	3.941	6.861	150	240	390	51	61	57
Elduain	21	26	47	0	2	2	0	77	43
Elgeta	89	109	198	0	5	5	0	46	25
Elgoibar	1.139	1.491	2.630	60	122	182	53	82	69
Errenteria	3.883	5.493	9.376	207	355	562	53	65	60
Errezil	52	54	106	4	6	10	77	111	94
Eskoriatza	414	503	917	19	37	56	46	74	61
Ezkio-Itsaso	72	65	137	7	3	10	97	46	73
Gabiria	56	46	102	4	11	15	71	239	147
Gaintza	17	9	26	0	0	0	0	0	0
Gaztelu	18	12	30	2	0	2	111	0	67
Getaria	247	304	551	7	9	16	28	30	29
Hernani	1.781	2.375	4.156	116	175	291	65	74	70
Hernalde	39	30	69	0	0	0	0	0	0
Hondarribia	1.736	2.148	3.884	78	105	183	45	49	47
Ibarra	460	567	1.027	22	34	56	48	60	55
Idiazabal	248	282	530	5	16	21	20	57	40
Ikaztegieta	47	48	95	5	4	9	106	83	95
Irun	5.858	7.948	13.806	316	487	803	54	61	58
Irura	84	106	190	5	10	15	60	94	79
Itsasondo	51	64	115	2	3	5	39	47	43
Larraul	19	12	31	0	0	0	0	0	0
Lasarte-Oria	2.005	2.547	4.552	81	135	216	40	53	47
Lazkao	473	608	1.081	29	41	70	61	67	65
Leaburu	47	37	84	1	3	4	21	81	48
Legazpi	981	1.176	2.157	85	145	230	87	123	107
Legorreta	148	179	327	12	15	27	81	84	83
Leintz-Gatzaga	27	21	48	0	0	0	0	0	0
Lezo	532	587	1.119	23	29	52	43	49	46
Lizartza	75	62	137	3	3	6	40	48	44
Mendaro	166	192	358	9	12	21	54	63	59
Mutiloa	26	28	54	2	3	5	77	107	93
Mutriku	511	608	1.119	26	39	65	51	64	58
Oiartzun	946	1.126	2.072	34	68	102	36	60	49
Olaberria	109	145	254	9	12	21	83	83	83
Oñati	1.192	1.474	2.666	60	122	182	50	83	68
Ordizia	847	1.174	2.021	41	78	119	48	66	59
Orendain	17	18	35	0	1	1	0	56	29
Orexa	11	10	21	0	0	0	0	0	0
Orio	483	540	1.023	46	40	86	95	74	84
Ormaiztegi	134	145	279	5	8	13	37	55	47
Pasaia	1.383	2.172	3.555	95	193	288	69	89	81
Segura	145	145	290	8	12	20	55	83	69
Soraluze	395	541	936	25	46	71	63	85	76
Tolosa	1.820	2.589	4.409	111	194	305	61	75	69
Urnieta	477	554	1.031	22	23	45	46	42	44
Urretxu	645	859	1.504	32	67	99	50	78	66
Usurbil	531	660	1.191	28	50	78	53	76	65
Villabona	563	649	1.212	30	42	72	53	65	59
Zaldibia	173	172	345	8	10	18	46	58	52
Zarautz	2.146	2.709	4.855	98	137	235	46	51	48
Zegama	131	167	298	7	14	21	53	84	70
Zerain	38	36	74	2	1	3	53	28	41
Zestoa	344	380	724	26	41	67	76	108	93
Zizurkil	305	335	640	12	18	30	39	54	47
Zumaia	895	1.060	1.955	63	87	150	70	82	77
Zumarraga	1.032	1.369	2.401	67	91	158	65	66	66
Gipuzkoa	70.017	93.201	163.218	3.733	6.072	9.805	53	65	60

T 2.1.1.2.- Urtean egindako balorazioak eskualdeka, eta 65 urtetik gorako populazioarekiko tasa / Valoraciones efectuadas en el año por comarca, y la tasa por población superior a 65 años

2020: Mendekotasuna (MBB) / Dependencia (BVD)									
Eskualdea Comarca	Populazioa / Población >=65			Gizonak Hombres	Emakumeak Mujeres	Guztira Total	Tasa /((Populazio/Pobl.) [1.000]		
	Gizonak Hombres	Emakumeak Mujeres	Guztira Total				G/H	E/M	Guztira Total
Bidasoa	7.594	10.096	17.690	394	592	986	52	59	56
Buruntzaldea	6.697	8.476	15.173	353	513	866	53	61	57
Debabarrena	5.735	7.467	13.202	292	500	792	51	67	60
Debagoiena	6.562	8.319	14.881	377	640	1.017	57	77	68
Donostia	18.487	27.235	45.722	893	1.599	2.492	48	59	55
Goierri	6.787	8.470	15.257	421	670	1.091	62	79	72
Oarsoaldea	6.744	9.378	16.122	359	645	1.004	53	69	62
Tolosaldea	4.521	5.487	10.008	249	377	626	55	69	63
Urola Kosta	6.890	8.273	15.163	395	536	931	57	65	61
Gipuzkoa	70.017	93.201	163.218	3.733	6.072	9.805	53	65	60

MBB/BVD.: Mendekotasuna baloratzeko baremoa / Baremo para la valoración de la dependencia

MBB eskaera-data kontuan hartuz jasotako datuak / Datos obtenidos teniendo en cuenta la fecha de solicitud de BVD.

T 2.1.1.4.- 12/31an baloratutako pertsonen errolda eskualdeka, eta 65 urtetik gorako populazioarekiko tasa / Personas valoradas a 31/12 por comarca, y la tasa por población superior a 65 años

2020: Mendekotasuna (MBB) / Dependencia (BVD)																					
Eskualdea Comarca	Populazioa / Población >=65			G 0			G 1			G 2			G 3			G 1-3			Tasa G1-3/ (Populazio/Pobl.) [1.000]		
	Gizonak Hombres	Emakumeak Mujeres	Guztira Total	G/H	E/M	Guztira Total	G/H	E/M	Guztira Total	G/H	E/M	Guztira Total	G/H	E/M	Guztira Total	G/H	E/M	Guztira Total	G/H	E/M	Guztira Total
Bidasoa	7.594	10.096	17.690	357	568	925	466	685	1.151	306	509	815	217	426	643	989	1.620	2.609	130	160	147
Buruntzaldea	6.697	8.476	15.173	363	483	846	496	734	1.230	332	526	858	168	287	455	996	1.547	2.543	149	183	168
Debabarrena	5.735	7.467	13.202	226	345	571	380	611	991	275	518	793	184	365	549	839	1.494	2.333	146	200	177
Debagoiena	6.562	8.319	14.881	292	431	723	454	648	1.102	317	563	880	162	426	588	933	1.637	2.570	142	197	173
Donostia	18.487	27.235	45.722	835	1.468	2.303	1.196	1.930	3.126	762	1.506	2.268	529	1.120	1.649	2.487	4.556	7.043	135	167	154
Goierrri	6.787	8.470	15.257	408	539	947	561	849	1.410	370	648	1.018	224	425	649	1.155	1.922	3.077	170	227	202
Oarsoaldea	6.744	9.378	16.122	314	544	858	486	807	1.293	301	565	866	174	360	534	961	1.732	2.693	142	185	167
Tolosaldea	4.521	5.487	10.008	228	308	536	380	504	884	223	368	591	144	330	474	747	1.202	1.949	165	219	195
Urola Kosta	6.890	8.273	15.163	278	393	671	530	783	1.313	385	566	951	206	397	603	1.121	1.746	2.867	163	211	189
Gipuzkoa	70.017	93.201	163.218	3.301	5.079	8.380	4.949	7.551	12.500	3.271	5.769	9.040	2.008	4.136	6.144	10.228	17.456	27.684	146	187	170

MBB/BVD.: Mendekotasuna baloratzeko baremoa / Baremo para la valoración de la dependencia

G 0: 0 graduarekin baloratutako pertsonak / Personas valoradas con grado 0

G 1: 1 graduarekin baloratutako pertsonak / Personas valoradas con grado 1

G 2: 2 graduarekin baloratutako pertsonak / Personas valoradas con grado 2

G 3: 3 graduarekin baloratutako pertsonak / Personas valoradas con grado 3

G 1-3: 1 graduarekin edo altuagoarekin baloratutako pertsonak / Personas valoradas con grado 1 o superior

MBB eskaera-data kontuan hartuz jasotako datuak / Datos obtenidos teniendo en cuenta la fecha de solicitud de BVD.

T 2.1.2.1.- Urtean egindako balorazioak udalerrri, eta populazioarekiko tasa / Valoraciones efectuadas en el año por municipio, y la tasa sobre la población

2020: Desgaitasuna / Discapacidad										
Udalerrria Municipio	Populazioa / Población Guztira/Total			Gizonak Hombres	Emakumeak Mujeres	Guztira Total	Tasa /(Populazio/Pobl.) [10.000]			
	Gizonak Hombres	Emakumeak Mujeres	Guztira Total				G/H	E/M	Guztira Total	
Abaltzisketa	175	143	318	2	0	2	114	0	63	
Aduna	254	218	472	4	2	6	157	92	127	
Aia	1.078	961	2.039	8	8	16	74	83	78	
Aizarnazabal	395	384	779	5	3	8	127	78	103	
Albiztur	156	146	302	0	0	0	0	0	0	
Alegia	909	859	1.768	3	3	6	33	35	34	
Alkiza	180	191	371	0	3	3	0	157	81	
Altzaga	86	92	178	0	0	0	0	0	0	
Altzo	237	223	460	2	1	3	84	45	65	
Amezketeta	501	434	935	8	0	8	160	0	86	
Andoain	7.296	7.395	14.691	81	67	148	111	91	101	
Anoeta	1.076	1.009	2.085	10	4	14	93	40	67	
Antzuola	1.053	1.049	2.102	13	7	20	123	67	95	
Arama	99	103	202	1	0	1	101	0	50	
Aretxabaleta	3.581	3.522	7.103	27	28	55	75	80	77	
Arrasate	10.833	11.240	22.073	119	124	243	110	110	110	
Asteasu	802	759	1.561	2	5	7	25	66	45	
Astigarraga	3.578	3.451	7.029	26	18	44	73	52	63	
Ataun	877	819	1.696	8	6	14	91	73	83	
Azkoitia	5.783	5.844	11.627	55	35	90	95	60	77	
Azpeitia	7.547	7.559	15.106	82	72	154	109	95	102	
Baliarrain	86	67	153	1	0	1	116	0	65	
Beasain	7.003	6.935	13.938	80	61	141	114	88	101	
Beizama	88	58	146	1	0	1	114	0	68	
Belauntza	132	111	243	1	0	1	76	0	41	
Berastegi	553	522	1.075	7	1	8	127	19	74	
Bergara	7.267	7.392	14.659	72	65	137	99	88	93	
Berrobi	318	283	601	1	2	3	31	71	50	
Bidania-Goiatz	285	240	525	3	4	7	105	167	133	
Deba	2.707	2.753	5.460	15	8	23	55	29	42	
Donostia	88.825	99.415	188.240	789	807	1.596	89	81	85	
Eibar	13.514	14.255	27.769	112	93	205	83	65	74	
Elduain	122	121	243	0	0	0	0	0	0	
Elgeta	572	559	1.131	4	4	8	70	72	71	
Elgoibar	5.709	5.861	11.570	47	42	89	82	72	77	
Errenteria	19.112	20.428	39.540	207	167	374	108	82	95	
Errezil	306	272	578	2	2	4	65	74	69	
Eskoriatza	2.045	2.061	4.106	23	29	52	112	141	127	
Ezkio-Itsaso	316	285	601	9	5	14	285	175	233	
Gabiria	265	230	495	4	4	8	151	174	162	
Gaintza	70	51	121	1	0	1	143	0	83	
Gaztelu	81	73	154	1	0	1	123	0	65	
Getaria	1.408	1.388	2.796	15	5	20	107	36	72	
Hernani	9.990	10.448	20.438	102	99	201	102	95	98	
Hernialde	161	142	303	1	3	4	62	211	132	
Hondarribia	8.415	8.466	16.881	52	35	87	62	41	52	
Ibarra	2.111	2.137	4.248	18	9	27	85	42	64	
Idiazabal	1.157	1.136	2.293	10	6	16	86	53	70	
Ikaztegieta	247	232	479	5	2	7	202	86	146	
Irun	30.759	32.151	62.910	279	226	505	91	70	80	
Irura	978	874	1.852	10	6	16	102	69	86	
Itsasondo	347	321	668	3	2	5	86	62	75	
Larraul	144	112	256	0	0	0	0	0	0	
Lasarte-Oria	8.999	9.595	18.594	80	77	157	89	80	84	
Lazkao	2.928	2.902	5.830	37	28	65	126	96	111	
Leaburu	204	182	386	4	1	5	196	55	130	
Legazpi	4.204	4.117	8.321	71	87	158	169	211	190	
Legorreta	722	699	1.421	8	3	11	111	43	77	
Leintz-Gatzaga	120	97	217	0	2	2	0	206	92	
Lezo	3.057	3.046	6.103	35	29	64	114	95	105	
Lizartza	325	292	617	7	7	14	215	0	113	
Mendaro	1.000	976	1.976	11	12	23	110	123	116	
Mutiloa	138	117	255	2	0	2	145	0	78	
Mutriku	2.662	2.647	5.309	21	18	39	79	68	73	
Oiartzun	5.078	5.231	10.309	48	38	86	95	73	83	
Olaberria	484	473	957	4	8	12	83	169	125	
Oñati	5.648	5.849	11.497	43	44	87	76	75	76	
Ordizia	5.222	5.281	10.503	41	34	75	79	64	71	
Orendain	111	116	227	1	0	1	90	0	44	
Orexa	66	51	117	0	0	0	0	0	0	
Orio	3.058	3.033	6.091	25	35	60	82	115	99	
Ormaiztegi	634	624	1.258	10	10	20	158	160	159	
Pasaia	7.716	8.319	16.035	91	98	189	118	118	118	
Segura	748	746	1.494	11	5	16	147	67	107	
Soraluze	1.969	1.954	3.923	19	25	44	96	128	112	
Tolosa	9.543	10.273	19.816	85	58	143	89	56	72	
Urnieta	3.108	3.077	6.185	33	34	67	106	110	108	
Urretxu	3.341	3.441	6.782	43	26	69	129	76	102	
Usurbil	3.088	3.085	6.173	17	29	46	55	94	75	
Villabona	2.939	2.937	5.876	29	24	53	99	82	90	
Zaldibia	834	803	1.637	10	3	13	120	37	79	
Zarautz	11.344	12.016	23.360	80	89	169	71	74	72	
Zegama	768	756	1.524	13	11	24	169	146	157	
Zerain	131	139	270	1	2	3	76	144	111	
Zestoa	1.970	1.802	3.772	14	14	28	71	78	74	
Zizurkil	1.526	1.499	3.025	16	10	26	105	67	86	
Zumaia	5.024	5.087	10.111	37	27	64	74	53	63	
Zumarraga	4.832	4.949	9.781	81	60	141	168	121	144	
Gipuzkoa	355.130	371.991	727.121	3.359	3.014	6.373	95	81	88	

T 2.1.2.2.- Urtean egindako balorazioak eskualdeka, eta populazioarekiko tasa / Valoraciones efectuadas en el año por comarca y la tasa sobre la población

2020: Desgaitasuna / Discapacidad									
Comarca	Populazioa / Población Guztira/Total			Gizonak Hombres	Emakumeak Mujeres	Guztira Total	Tasa / (Populazio/Pobl.) [10.000]		
	Gizonak Hombres	Emakumeak Mujeres	Guztira Total				G/H	E/M	Guztira Total
Bidasoa	39.174	40.617	79.791	331	261	592	84	64	74
Buruntzaldea	36.059	37.051	73.110	339	324	663	94	87	91
Debabarrena	27.561	28.446	56.007	225	198	423	82	70	76
Debagoiena	31.119	31.769	62.888	301	303	604	97	95	96
Donostia	88.825	99.415	188.240	789	807	1.596	89	81	85
Goierri	35.206	35.019	70.225	448	361	809	127	103	115
Oarsoaldea	34.963	37.024	71.987	381	332	713	109	90	99
Tolosaldea	24.222	24.246	48.468	221	138	359	91	57	74
Urola Kosta	38.001	38.404	76.405	324	290	614	85	76	80
Gipuzkoa	355.130	371.991	727.121	3.359	3.014	6.373	95	81	88

T 2.1.2.4.- 12/31an baloratutako pertsonen errolda eskualdeka, eta populazioarekiko tasa / Personas valoradas a 31/12 por comarca, y la tasa sobre la población

2020: Desgaitasuna / Discapacidad																					
Eskualdea Comarca	Populazioa / Población Guztira/Total			< 33			33-64			65-74			>=75			>=33			Tasa >=33/ (Populazio/Pobl.) [1.000]		
	Gizonak Hombres	Emakumeak Mujeres	Guztira Total	G/H	E/M	Guztira Total	G/H	E/M	Guztira Total	G/H	E/M	Guztira Total	G/H	E/M	Guztira Total	G/H	E/M	Guztira Total	G/H	E/M	Guztira Total
Bidasoa	39.174	40.617	79.791	636	541	1.177	1.786	1.251	3.037	453	357	810	413	399	812	2.652	2.007	4.659	68	49	58
Buruntzaldea	36.059	37.051	73.110	754	624	1.378	1.912	1.717	3.629	566	465	1.031	440	462	902	2.918	2.644	5.562	81	71	76
Debabarrena	27.561	28.446	56.007	378	342	720	1.285	1.044	2.329	391	363	754	392	450	842	2.068	1.857	3.925	75	65	70
Debagoiena	31.119	31.769	62.888	479	516	995	1.789	1.608	3.397	534	523	1.057	551	708	1.259	2.874	2.839	5.713	92	89	91
Donostia	88.825	99.415	188.240	1.181	1.245	2.426	3.402	3.287	6.689	1.388	1.227	2.615	1.197	1.322	2.519	5.987	5.836	11.823	67	59	63
Goierri	35.206	35.019	70.225	774	612	1.386	2.286	1.682	3.968	564	497	1.061	502	553	1.055	3.352	2.732	6.084	95	78	87
Oarsoaldea	34.963	37.024	71.987	798	712	1.510	2.049	1.652	3.701	580	432	1.012	378	473	851	3.007	2.557	5.564	86	69	77
Tolosaldea	24.222	24.246	48.468	481	344	825	1.389	981	2.370	347	289	636	292	287	579	2.028	1.557	3.585	84	64	74
Urola Kosta	38.001	38.404	76.405	606	477	1.083	1.827	1.362	3.189	491	399	890	454	494	948	2.772	2.255	5.027	73	59	66
Gipuzkoa	355.130	371.991	727.121	6.087	5.413	11.500	17.725	14.584	32.309	5.314	4.552	9.866	4.619	5.148	9.767	27.658	24.284	51.942	78	65	71

T 2.1.3.1.- Urtean egindako balorazioak udalerrira, eta 65 urtetik gorako populazioarekiko tasa / Valoraciones efectuadas en el año por municipio, y la tasa por población superior a 65 años

2020: RAI									
Udalerría Municipio	Populazioa / Población >=65			Gizonak Hombres	Emakumeak Mujeres	Guztira Total	Tasa / (Populazio/Pobl.) [1.000]		
	Gizonak Hombres	Emakumeak Mujeres	Guztira Total				G/H	E/M	Guztira Total
Abaltzisketa	25	27	52						
Aduna	36	35	71		1	1		29	14
Aia	179	158	337	3	2	5	17	13	15
Aizarnazabal	70	58	128		1	1		17	8
Albiztur	24	28	52		1	1		36	19
Alegia	176	190	366	2	2	4	11	11	11
Alkiza	27	31	58	1	1	2	37	32	34
Altzaga	19	15	34						
Altzo	39	29	68						
Amezketeta	101	93	194		1	1		11	5
Andoain	1.497	1.918	3.415	21	34	55	14	18	16
Anoeta	169	183	352	4	4	8	24	22	23
Antzuola	199	239	438	9	12	21	45	50	48
Arama	19	20	39						
Aretxabaleta	695	856	1.551	8	35	43	12	41	28
Arrasate	2.417	3.138	5.555	74	115	189	31	37	34
Asteasu	137	130	267	1	1	2	7	8	7
Astigarraga	406	422	828	11	11	22	27	26	27
Ataun	186	199	385		3	3		15	8
Azkoitia	1.018	1.253	2.271	14	20	34	14	16	15
Azpeitia	1.437	1.748	3.185	15	42	57	10	24	18
Baliarrain	8	11	19						
Beasain	1.237	1.567	2.804	23	41	64	19	26	23
Beizama	19	9	28	1		1	53		36
Belauntza	35	29	64	2	1	3	57	34	47
Berastegi	110	108	218	2	7	9	18	65	41
Bergara	1.529	1.979	3.508	60	120	180	39	61	51
Berrobi	58	58	116	3	2	5	52	34	43
Bidania-Goiatz	50	34	84		2	2		59	24
Deba	604	694	1.298	9	24	33	15	35	25
Donostia	18.487	27.235	45.722	412	815	1.227	22	30	27
Eibar	2.920	3.941	6.861	74	124	198	25	31	29
Elduain	21	26	47		2	2		77	43
Elgeta	89	109	198		1	1		9	5
Elgoibar	1.139	1.491	2.630	16	54	70	14	36	27
Errenteria	3.883	5.493	9.376	105	199	304	27	36	32
Errezil	52	54	106	1	2	3	19	37	28
Eskoriatza	414	503	917	7	13	20	17	26	22
Ezkio-Itsaso	72	65	137	2		2	28		15
Gabiria	56	46	102		2	2		43	20
Gaintza	17	9	26						
Gaztelu	18	12	30						
Getaria	247	304	551	2		2	8		4
Hernani	1.781	2.375	4.156	75	120	195	42	51	47
Hernalde	39	30	69						
Hondarribia	1.736	2.148	3.884	26	38	64	15	18	16
Ibarra	460	567	1.027	4	8	12	9	14	12
Idiazabal	248	282	530	2	3	5	8	11	9
Ikaztegieta	47	48	95	1	1	2	21	21	21
Irun	5.858	7.948	13.806	63	132	195	11	17	14
Irura	84	106	190	2	1	3	24	9	16
Itsasondo	51	64	115		2	2		31	17
Larraul	19	12	31						
Lasarte-Oria	2.005	2.547	4.552	44	74	118	22	29	26
Lazkao	473	608	1.081	3	13	16	6	21	15
Leaburu	47	37	84		1	1		27	12
Legazpi	981	1.176	2.157	23	56	79	23	48	37
Legorreta	148	179	327	2	3	5	14	17	15
Leintz-Gatzaga	27	21	48						
Lezo	532	587	1.119	9	18	27	17	31	24
Lizartza	75	62	137	1		1	13		7
Mendaro	166	192	358	1	3	4	6	16	11
Mutiloa	26	28	54	1	1	2	38	36	37
Mutriku	511	608	1.119	4	13	17	8	21	15
Oiartzun	946	1.126	2.072	21	35	56	22	31	27
Olaberria	109	145	254	4	7	11	37	48	43
Oñati	1.192	1.474	2.666	24	40	64	20	27	24
Ordizia	847	1.174	2.021	20	31	51	24	26	25
Orendain	17	18	35		1	1		56	29
Orexa	11	10	21						
Orio	483	540	1.023	12	17	29	25	31	28
Ormaiztegi	134	145	279		2	2		14	7
Pasaia	1.383	2.172	3.555	40	96	136	29	44	38
Segura	145	145	290	2	4	6	14	28	21
Soraluze	395	541	936	9	21	30	23	39	32
Tolosa	1.820	2.589	4.409	41	72	113	23	28	26
Urnieteta	477	554	1.031	8	14	22	17	25	21
Urretxu	645	859	1.504	23	47	70	36	55	47
Usurbil	531	660	1.191	7	19	26	13	29	22
Villabona	563	649	1.212	6	15	21	11	23	17
Zaldibia	173	172	345	3		3	17		9
Zarautz	2.146	2.709	4.855	42	75	117	20	28	24
Zegama	131	167	298	2	5	7	15	30	23
Zerain	38	36	74	1	1	2	26	28	27
Zestoa	344	380	724	9	26	35	26	68	48
Zizurkil	305	335	640	2	6	8	7	18	13
Zumaia	895	1.060	1.955	31	46	77	35	43	39
Zumarraga	1.032	1.369	2.401	31	57	88	30	42	37
Gipuzkoa	70.017	93.201	163.218	1.481	2.819	4.300	21	30	26

T 2.1.3.2.- Urtean egindako balorazioak eskualdeka, eta 65 urtetik gorako populazioarekiko tasa / Valoraciones efectuadas en el año por comarca y la tasa por población superior a 65 años

2020: RAI									
Eskualdea Comarca	Populazioa / Población >=65			Gizonak Hombres	Emakumeak Mujeres	Guztira Total	Tasa / (Populazio/Pobl.) [1.000]		
	Gizonak Hombres	Emakumeak Mujeres	Guztira Total				G/H	E/M	Guztira Total
Bidasoa	7.594	10.096	17.690	89	170	259	12	17	15
Buruntzaldea	6.697	8.476	15.173	166	272	438	25	32	29
Debabarrena	5.735	7.467	13.202	113	239	352	20	32	27
Debagoiena	6.562	8.319	14.881	182	336	518	28	40	35
Donostia	18.487	27.235	45.722	412	815	1.227	22	30	27
Goierri	6.787	8.470	15.257	142	278	420	21	33	28
Oarsoaldea	6.744	9.378	16.122	175	348	523	26	37	32
Tolosaldea	4.521	5.487	10.008	72	130	202	16	24	20
Urola Kosta	6.890	8.273	15.163	130	231	361			
Gipuzkoa	70.017	93.201	163.218	1.481	2.819	4.300	21	30	26

T 2.1.3.3.- 12/31an baloratutako pertsonen errolda udalerrika, eta 65 urtetik gorako populazioarekiko tasa / Personas valoradas a 31/12 por municipio, y la tasa por población superior a 65 años

2020: RAI									
Udalerría Municipio	Populazioa / Población >=65			Gizonak Hombres	Emakumeak Mujeres	Guztira Total	Tasa / (Populaz./Pobl.) [10.000]		
	Gizonak Hombres	Emakumeak Mujeres	Guztira Total				G/H	E/M	Guztira Total
Abaltzisketa	25	27	52	1	3	4	40	111	77
Aduna	36	35	71	1	1	1		29	14
Aia	179	158	337	12	14	26	67	89	77
Aizarnazabal	70	58	128	4	3	7	57	52	55
Albiztur	24	28	52	2	5	7	83	179	135
Alegia	176	190	366	2	12	14	11	63	38
Alkiza	27	31	58	2	1	3	74	32	52
Altzaga	19	15	34						
Altzo	39	29	68	1	1	2	26	34	29
Amezketeta	101	93	194	5	4	9	50	43	46
Andoain	1.497	1.918	3.415	63	151	214	42	79	63
Anoeta	169	183	352	12	11	23	71	60	65
Antzuola	199	239	438	12	31	43	60	130	98
Arama	19	20	39	2		2	105		51
Aretxabaleta	695	856	1.551	30	82	112	43	96	72
Arrasate	2.417	3.138	5.555	183	367	550	76	117	99
Asteasu	137	130	267	2	11	13	15	85	49
Astigarraga	406	422	828	23	29	52	57	69	63
Ataun	186	199	385	2	7	9	11	35	23
Azkoitia	1.018	1.253	2.271	54	87	141	53	69	62
Azpeitia	1.437	1.748	3.185	85	215	300	59	123	94
Baliarrain	8	11	19		1	1		91	53
Beasain	1.237	1.567	2.804	55	130	185	44	83	66
Beizama	19	9	28	5	3	8	263	333	286
Belauntza	35	29	64	2	1	3	57	34	47
Berastegi	110	108	218	7	14	21	64	130	96
Bergara	1.529	1.979	3.508	137	336	473	90	170	135
Berrobi	58	58	116	3	9	12	52	155	103
Bidania-Goiatz	50	34	84	12	11	23	240	324	274
Deba	604	694	1.298	34	92	126	56	133	97
Donostia	18.487	27.235	45.722	1.103	2.804	3.907	60	103	85
Eibar	2.920	3.941	6.861	223	459	682	76	116	99
Elduain	21	26	47	3	4	7	143	154	149
Elgeta	89	109	198	3	9	12	34	83	61
Elgoibar	1.139	1.491	2.630	60	177	237	53	119	90
Errenteria	3.883	5.493	9.376	276	616	892	71	112	95
Errezil	52	54	106	7	9	16	135	167	151
Eskoriatza	414	503	917	27	44	71	65	87	77
Ezkio-Itsaso	72	65	137	5	9	14	69	138	102
Gabiria	56	46	102	1	1	2	18	22	20
Gaintza	17	9	26						
Gaztelu	18	12	30						
Getaria	247	304	551	12	10	22	49	33	40
Hernani	1.781	2.375	4.156	231	529	760	130	223	183
Hernialde	39	30	69	2		2	51		29
Hondarribia	1.736	2.148	3.884	77	172	249	44	80	64
Ibarra	460	567	1.027	10	33	43	22	58	42
Idiazabal	248	282	530	8	14	22	32	50	42
Ikaztegieta	47	48	95	3	2	5	64	42	53
Irun	5.858	7.948	13.806	263	604	867	45	76	63
Irura	84	106	190	3	7	10	36	66	53
Itsasondo	51	64	115	1	7	8	20	109	70
Larraul	19	12	31						
Lasarte-Oria	2.005	2.547	4.552	122	224	346	61	88	76
Lazkao	473	608	1.081	23	81	104	49	133	96
Leaburu	47	37	84	3	6	9	64	162	107
Legazpi	981	1.176	2.157	89	166	255	91	141	118
Legorreta	148	179	327	7	16	23	47	89	70
Leintz-Gatzaga	27	21	48			2		95	42
Lezo	532	587	1.119	24	58	82	45	99	73
Lizartza	75	62	137	5	3	8	67	48	58
Mendaro	166	192	358	9	10	19	54	52	53
Mutiloa	26	28	54	1	5	6	38	179	111
Mutriku	511	608	1.119	21	56	77	41	92	69
Oiartzun	946	1.126	2.072	57	128	185	60	114	89
Olaberria	109	145	254	5	16	21	46	110	83
Oñati	1.192	1.474	2.666	62	134	196	52	91	74
Ordizia	847	1.174	2.021	54	113	167	64	96	83
Orendain	17	18	35		2	2		111	57
Orexa	11	10	21	1		1	91		48
Orio	483	540	1.023	34	67	101	70	124	99
Ormaiztegui	134	145	279	3	9	12	22	62	43
Pasaia	1.383	2.172	3.555	92	257	349	67	118	98
Segura	145	145	290	15	24	39	103	166	134
Soraluze	395	541	936	36	100	136	91	185	145
Tolosa	1.820	2.589	4.409	97	275	372	53	106	84
Urnieteta	477	554	1.031	34	68	102	71	123	99
Urretxu	645	859	1.504	40	95	135	62	111	90
Usurbil	531	660	1.191	32	65	97	60	98	81
Villabona	563	649	1.212	22	45	67	39	69	55
Zaldibia	173	172	345	14	17	31	81	99	90
Zarautz	2.146	2.709	4.855	142	271	413	66	100	85
Zegama	131	167	298	11	30	41	84	180	138
Zerain	38	36	74	4	4	8	105	111	108
Zestoa	344	380	724	38	70	108	110	184	149
Zizurkil	305	335	640	16	31	47	52	93	73
Zumaia	895	1.060	1.955	75	165	240	84	156	123
Zumarraga	1.032	1.369	2.401	89	183	272	86	134	113
Gipuzkoa	70.017	93.201	163.218	4.347	9.938	14.285	62	107	88

T 2.1.3.4.- 12/31an baloratutako pertsonen errolda eskualdeka, eta 65 urtetik gorako populazioarekiko tasa / Personas valoradas a 31/12 por comarca, y la tasa por población superior a 65 años

2020: RAI									
Eskualdea Comarca	Populazioa / Población >=65			Gizonak Hombres	Emakumeak Mujeres	Guztira Total	Tasa /(Populaz./Pobl.) [10.000]		
	Gizonak Hombres	Emakumeak Mujeres	Guztira Total				G/H	E/M	Guztira Total
Bidasoa	7.594	10.096	17.690	340	776	1.116	45	77	63
Buruntzaldea	6.697	8.476	15.173	505	1.066	1.571	75	126	104
Debabarrena	5.735	7.467	13.202	383	894	1.277	67	120	97
Debagoiena	6.562	8.319	14.881	454	1.005	1.459	69	121	98
Donostia	18.487	27.235	45.722	1.103	2.804	3.907	60	103	85
Goierri	6.787	8.470	15.257	429	927	1.356	63	109	89
Oarsoaldea	6.744	9.378	16.122	449	1.059	1.508	67	113	94
Tolosaldea	4.521	5.487	10.008	216	493	709	48	90	71
Urola Kosta	6.890	8.273	15.163	468	914	1.382	68	110	91
Gipuzkoa	70.017	93.201	163.218	4.347	9.938	14.285	62	107	88

2.2.- Eguneko zentroak

2.2.1.- Mendekotasun egoeran dauden pertsonentzako eguneko zentroak

2.2.1.1.- Adinekoentzako eguneko zentroak

- T 2.2.1.1.1.A.- Zentroen eta plazen zerrenda. Lan egunak
- T 2.2.1.1.1.B.- Zentroen eta plazen zerrenda. Asteburu eta jaiegunak
- T 2.2.1.1.2.A.- Arreta datuak zentroka. Lan egunak
- T 2.2.1.1.2.B.- Arreta datuak zentroka. Asteburu eta jaiegunak
- T 2.2.1.1.3.- Eskaintza eta arreta, zentroaren udalerrriaren arabera
- T 2.2.1.1.4.- Eskaintza eta arreta, zentroaren eskualdearen arabera
- T 2.2.1.1.5.- Eskaintza eta arreta, zentroaren eremuaren arabera
- T 2.2.1.1.6.- Arreta, erabiltzailearen udalerrriaren arabera, eta 65 urtetik gorako populazioarekiko tasa
- T 2.2.1.1.7.- Arreta, erabiltzailearen eskualdearen arabera, eta 65 urtetik gorako populazioarekiko tasa
- T 2.2.1.1.8.- Arreta, erabiltzailearen eremuaren arabera, eta 65 urtetik gorako populazioarekiko tasa
- T 2.2.1.1.9.- Arreta, erabiltzaile eta zentroaren udalerrriaren arabera
- T 2.2.1.1.10.- Arreta, erabiltzaile eta zentroaren eskualdearen arabera
- T 2.2.1.1.11.- Arreta, erabiltzaile eta zentroaren eremuaren arabera

2.2.- Centros de día

2.2.1.- Centros de día para atender necesidades derivadas de limitaciones en la autonomía

2.2.1.1.- Centros de día para personas mayores

- T 2.2.1.1.1.A.- Relación de plazas y centros. Días laborales
- T 2.2.1.1.1.B.- Relación de plazas y centros. Fines de semana y festivos
- T 2.2.1.1.2.A.- Datos de atención por centros. Días laborales
- T 2.2.1.1.2.B.- Datos de atención por centros. Fines de semana y festivos
- T 2.2.1.1.3.- Oferta y atención por municipio del centro
- T 2.2.1.1.4.- Oferta y atención por comarca del centro
- T 2.2.1.1.5.- Oferta y atención por área del centro
- T 2.2.1.1.6.- Atención por municipio de la persona usuaria, y la tasa sobre la población superior a 65 años
- T 2.2.1.1.7.- Atención por comarca de la persona usuaria, y la tasa sobre la población superior a 65 años
- T 2.2.1.1.8.- Atención por área de la persona usuaria, y la tasa sobre la población superior a 65 años
- T 2.2.1.1.9.- Atención por municipio de la persona usuaria y del centro
- T 2.2.1.1.10.- Atención por comarca de la persona usuaria y del centro
- T 2.2.1.1.11.- Atención por área de la persona usuaria y del centro

T 2.2.1.1.1.A.- Zentrozen eta plazen zerrenda. Lanegunak / Relación de plazas y centros. Días laborales

2020: Adinekoentzako eguneko zentroak / Centros de día para personas mayores																	
Eskualdea Comarca	Eremua Área	Udalerrria Municipio	Izena Nombre	Tit.	E. Kudeatzaile Ent. Gestora	Tipo Mota	Baimendutakoak Autorizadas			Hitzartutakoak Concertadas							
							2019 12/31	Aldea Var.	2020 12/31	2019 12/31	Aldea Var.	2020 12/31	Plz. E. Plz. D	U. Plz. B. Plz. A. E			
Bidasoia	Bidasoalde	Hondarribia	C.D. Betharram	L Caser	H/C	30		30	2	16	18	4.500	12,3				
			C.D. Gibeleta	L Gibeleta	H/C	37		37	28	3	31	7.656	20,9				
		Irun	C.D. Artia S.L.	L C. Dia Artia	EH/Ni	23	-23		18	-18							
			C.D. Anaka	L Caser	H/C	60		60	36	1	37	9.250	25,3				
Debabarrena	Deba erdia	Eibar	C.D. Ama Xantalen	F Irungo Udala	P	15	-15		15	-15		2.475	6,8				
			C.D. Serv. Bidasoia	L Serv. Bidasoia	H/C	18		18	11		11	2.728	7,5				
	Deba kostea	Deba	C.D. Egogain	F D. F. de Gipuzkoa	P	30		30	30		30	7.500	20,5				
			Eguneko Zentroa	F S. Soc. Aita Menni	P	20		20	17		17	4.250	11,6				
	Bergaldea	Antzuola	C.D. Municipal	M Debako Udala	H/C	20		20	20		20	4.960	13,6				
			C.D. Municipal	M Elgoibarko Udala	H/C	30		30	20		20	4.960	13,6				
			C.D. Santakruz	M Mendaroko Udala	H/C	15		15	15		15	3.720	10,2				
		Bergara	Mutriku CD Mikel De	G F. M. Deuna	H/C	20		20	10		10	2.500	6,8				
			C.D. Torresoroa	M Antzuolako Udala	H/C	19		19	19		19	4.750	13,0				
			Centro de Dia	F Aita Menni-H. Hosp.	P	25	-25		25	-25		5.200	14,2				
Leintz Ibarra	Elgeta	E.Z. Urartetxe	F S. Soc. Aita Menni	P		40	40		25	25	1.050	2,9					
		Eguneko Zentroa	M Elgetako Udala	H/C	7		7	7		7	1.750	4,8					
	Aretxabaleta	Aretxabaleta Debago	L G.S.R.	H/C	18		18	8		8	2.000	5,5					
		Arrasate	C.D. Aita Menni	G Aita Menni-H. Hosp.	H/C	40		40	37		37	9.250	25,3				
	Eskoriatza	Oñati	Eguneko Zentroa	F Aita Menni-H. Hosp.	P	15		15	15		15	3.735	10,2				
			C.D. Municipal	F Kabia	P	30		30	30		30	7.500	20,5				
	Buruntzaldea	Andoain	C.D. Pakeleku	M Andoaingo Udala	H/C	33		33	22		22	5.500	15,0				
			Astigarraga	Eguneko Zentroa	F Biharko	P	22		22	15		15	3.750	10,2			
			Hernani	C.D. Sta. M. Magdale	F P. M. Salud y B. Soc.	P	60		60	60		60	15.000	41,0			
		Lasarte-Oria	Urnieta	C.D. Atsobakar	F Kabia	P	25		25	25		25	6.250	17,1			
C.D. Urnieta				F Biharko	P	40		40	19		19	4.750	13,0				
Usurbil		Donostia	C.D. Puntapax	M Usurbilgo Udala	H/C	18		18	18		18	4.482	12,2				
			C.D. Aldakonea	F Biharko	P	30	1	31	30		30	7.500	20,5				
Donostia	Donostia	Donostia	C.D. Berio	F Biharko	P	30		30	21		21	5.250	14,3				
			C.D. La Paz	G F. M. I. Concepcion	H/C	30		30	30		30	7.500	20,5				
			C.D. Zorroaga	G F. Zorroaga	H/C	50		50	45		45	11.250	30,7				
			C.D. Amara	L G. de Renteria	H/C	30		30	25		25	6.250	17,1				
			C.D. Lamourous	L Gerozerlan	H/C	40		40	35		35	8.750	23,9				
			C.D. V. las Mercedes	G Hurkoa-Zainduz	H/C	62		62	61		61	15.250	41,7				
			C.D. Birmingham	G Matia	H/C	40		40	40		40	10.000	27,3				
			C.D. Elizaran	F Matia	P	20		20	20		20	4.980	13,6				
			C.D. Julian Rezola	G Matia	H/C	27		27	25		25	6.250	17,1				
			C.D. Berra	L Quavitae	H/C	40		40	30		30	7.500	20,5				
			C.D. Villa Sacramento	L Quavitae	H/C	30		30	30		30	7.500	20,5				
			Oarsoalde	Oarsoalde	Errenteria	C.D. Olibet	F Biharko	P	36		36	30		30	7.500	20,5	
						C.D. Errenteria	L Errenteria E. Zentroa	H/C	40		40	32		32	8.000	21,9	
						C.D. Sanmarkosene	L G. de Renteria	H/C	30		30	30		30	7.500	20,5	
					Lezo	Oiarzun	Eguneko Zentroa	F Biharko	P	20		20	15		15	3.750	10,2
							C.D. Aiton-Etxe	L Aiton Etxe	H/C	40		40	35		35	8.750	23,9
					Pasaia	Pasaia	C.D. El Paseo	L El Paseo	H/C	21		21	20		20	5.000	13,7
C.D. San Pedro	F Kabia	P					15		15	15		15	3.750	10,2			
Goierri	Oria garaia	Beasain	C.D. Loinatz	M Beasaingo Udala	H/C	18		18	18		18	4.500	12,3				
			Eguneko Zentroa	F Biharko	P	19		19	18		18	4.500	12,3				
		Idiazabal	Lazkao	C.D. Pilarenea	M Idiazabalgo Udala	H/C	20		20	16		16	4.000	10,9			
				C.D. Txindoki	F Sanitas Res. P. Vasco	P	20		20	20		20	5.000	13,7			
				C.D. Municipal	M Ordiziako Udala	H/C	20		20	20		20	5.000	13,7			
	Zegama	Urola garaia	Eguneko Zentroa	M Zegamako Udala	H/C	10		10	8		8	2.000	5,5				
			C.D. Municipal	M Legazpiko Udala	H/C	24		24	24		24	6.000	16,4				
	Zumarraga	Zumarraga	C.D. Sta.Barbara	M Urretxuko Udala	H/C	32		32	32		32	8.000	21,9				
			C.D. Argixao	F Gerozerlan	P	30		30	30		30	7.500	20,5				
			C.D. Argixao	F Gerozerlan	P	30		30	30		30	7.500	20,5				
Tolosaldea	Tolosaldea	Bidania-Goiatz Tolosa	Eguneko Zentroa	M Saiaz mankom.	H/C	12		12	12		12	2.964	8,1				
			C.D. Madre M. Josefa	G R. Siervas de Jesus	H/C	60		60	40		40	10.000	27,3				
			C.D. Uzturre	L S. Cosme y S. Damian	H/C	40		40	25		25	6.250	17,1				
		Villabona	Zizurkil	C.D. Santiago	F Kabia	P	4	-4		4	-4		580	1,6			
				C.D. Fraisoro	G Matia	H/C	20		20	20		20	5.000	13,7			
Urola Kostea	Iraurgi	Azkoitia	C.D. S. Jose	F Kabia	P	20		20	20		20	5.000	13,7				
			C.D. Bistaeder	M Biharko	H/C	40		40	40		40	10.000	27,3				
			Eguneko Zentroa	M Saiaz mankom.	H/C	8		8	8		8	1.976	5,4				
			Zestoa	C.D. San Juan	M Zestoako Udala	H/C	15		15	15		15	3.750	10,2			
			Getaria	Eguneko Zentroa	F Biharko	P	20		20	10		10	2.500	6,8			
	Urola Kostalde	Orio	Zarautz	Eguneko Zentroa	F Biharko	P	28		28	25		25	6.250	17,1			
				C.D. Maria Etxetxiki	M Zarauzko Udala	H/C	50		50	44		44	10.956	29,9			
				Zumaia	C.D. Branka	M Zumaiaiko Udala	H/C	20		20	20		20	5.000	13,7		
				Zumaia	Zumaia	C.D. Branka	M Zumaiaiko Udala	H/C	20		20	20		20	5.000	13,7	
						C.D. Branka	M Zumaiaiko Udala	H/C	20		20	20		20	5.000	13,7	
Gipuzkoa							1.831	-26	1.805	1.560	-17	1.543	388.422	1.061,3			

T.2.2.1.1.1.B.- Zentroen eta plazen zerrenda. Asteburu eta jaiegunak / Relación de plazas y centros. Fines de semana y festivos

2020: Adinekoentzako eguneko zentroak / Centros de día para personas mayores															
Eskualdea Comarca	Eremua Área	Udalerrria Municipio	Izena Nombre	Tit.	E. Kudeatzailea Ent. Gestora	Mota Tipo	Baimendutakoak Autorizadas			Hitzartutakoak Concertadas					
							2019 12/31	Aldea Var.	2020 12/31	2019 12/31	Aldea Var.	2020 12/31	Plz. E. Plz. D	U. Plz. B. Plz. A. E	
Bidasoa	Bidasoaldea	Hondarribia	C.D. Betharram	L	Caser	H/C	30		30		10	10	1.160	3,2	
			C.D. Gibeleta	L	Gibeleta	H/C	37		37		22	22	2.486	6,8	
		Irun	C.D. Artia S.L.	L	C. Dia Artia	EH/NI	23	-23		15	-15				
			C.D. Anaka	L	Caser	H/C	60		60	24	1	25	2.900	7,9	
Debabarrena	Deba erdia	Eibar	C.D. Ama Xantalen	F	Irungo Udala	P	15	-15		15	-15		1.185	3,2	
			C.D. Egogain	F	D. F. de Gipuzkoa	P	30		30	30		30	3.480	9,5	
Debagoiena	Bergaraldea	Bergara	Centro de Día	F	Aita Menni-H. Hosp.	P	25	-25		25	-25		2.425	6,6	
			C.D. Aita Menni	G	Aita Menni-H. Hosp.	H/C	40		40	18		18	2.052	5,6	
Buruntzaldea	Buruntzaldea	Andoain	C.D. Pakeleku	M	Andoaingo Udala	H/C	33		33	10		10	1.120	3,1	
			C.D. Sta. M. Magdalei	M	P. M. Salud y B. Soc.	H/C	60		60	30		30	3.480	9,5	
		Lasarte-Oria	C.D. Atsobakar	F	Kabia	P	25		25	10		10	1.160	3,2	
			C.D. Puntapax	M	Usurbilgo Udala	H/C	18		18	12		12	1.356	3,7	
Donostia	Donostia	Donostia	C.D. La Paz	G	F. M. I. Concepcion	H/C	30		30	18		18	2.052	5,6	
			C.D. Zorroaga	G	F. Zorroaga	H/C	50		50	15		15	1.710	4,7	
			C.D. Amara	L	G. de Renteria	H/C	30		30	12		12	1.368	3,7	
			C.D. V. las Mercedes	G	Hurkoa-Zainduz	H/C	62		62	45		45	5.130	14,0	
			C.D. Julian Rezola	G	Matia	H/C	27		27	18		18	2.052	5,6	
			C.D. Berra	L	Quavitae	H/C	40		40	14		14	1.624	4,4	
			C.D. Villa Sacramento	L	Quavitae	H/C	30		30	30		30	3.420	9,3	
			C.D. Olibet	F	Biharko	P	36		36	20		20	2.280	6,2	
Oarsoaldea	Oarsoaldea	Errenteria	C.D. Sanmarkosene	L	G. de Renteria	H/C	30		30	12		12	1.368	3,7	
			C.D. Aiton-Etxe	L	Aiton Etxe	H/C	40		40	14		14	1.582	4,3	
			C.D. El Paseo	L	El Paseo	H/C	21		21	10		10	1.130	3,1	
			C.D. Loinatz	M	Beasaingo Udala	H/C	18		18	12		12	1.368	3,7	
Goierrri	Oria garaia	Beasain	C.D. Pilarenea	M	Idiazabalgo Udala	H/C	20		20	16		16	1.808	4,9	
			C.D. Municipal	M	Ordiziako Udala	H/C	20		20	9		9	1.017	2,8	
			C.D. Municipal	M	Legazpiko Udala	H/C	24		24	18		18	2.052	5,6	
			C.D. Sta.Barbara	M	Urretxuko Udala	H/C	32		32	30		30	3.420	9,3	
Tolosaldea	Tolosaldea	Zumarraga	C.D. Argixao	F	Gerozerlan	P	30		30	25		25	2.850	7,8	
			C.D. Uzturre	L	S. Cosme y S. Damian	H/C	40		40	25		25	2.900	7,9	
			C.D. Fraisoro	G	Matia	H/C	20		20	12		12	1.368	3,7	
			C.D. S. Jose	F	Kabia	P	20		20	12		12	1.368	3,7	
Urola Kosta	Iraurgi	Azkoitia	C.D. Bistaeder	M	Biharko	H/C	40		40	24		24	2.736	7,5	
			C.D. San Juan	M	Zestoako Udala	H/C	15		15	10		10	1.160	3,2	
			C.D. S. Jose	F	Kabia	P	20		20	12		12	1.368	3,7	
			C.D. Bistaeder	M	Biharko	H/C	40		40	24		24	2.736	7,5	
Urola Kostaldea	Urola Kostaldea	Orio	C.D. San Juan	M	Zestoako Udala	H/C	15		15	10		10	1.160	3,2	
			Eguneko Zentroa	F	Biharko	P	28		28	12		12	1.368	3,7	
			C.D. Maria Etxetxiki	M	Zarauzko Udala	H/C	50		50	29		29	3.219	8,8	
			C.D. Branka	M	Zumaiaiko Udala	H/C	20		20	12		12	1.356	3,7	
Gipuzkoa							1.169	-63	1.106	665	-44	621	74.510	203,6	
Guztira /Total												462.932	1.264,8		

Tit: Titularitatea/titularidad: (**E:** entitate publiko forala/ entidad pública foral; **M:** entitate publiko munizipala/entidad pública municipal; **G:** lukrorik gabeko entitate pribatua/entidad privada sin ánimo de lucro; **L:** merkatal elkarte pribatua/sociedad mercantil privada); **Mota/Tipo** (**H/C:** Hitzartua/Concertado; **EH/NC:** Hitzartu gabea/No concertado; **P:** Propioa/Propio); **Plz. E. /Plz. D:** Plazak x egunak / Plazas x días; **U. Plz. B./Plz. A. E.:** Urteko plaza baliokideak / Plazas anuales equivalentes.

T.2.2.1.1.1.B taulako plazak barne daude goiko T.2.2.1.1.1.A taulan (egunak ez) / Las plazas de la tabla T.2.2.1.1.1.B están incluidas en la tabla T.2.2.1.1.1.A (no así los días).

Oharra: Eskaintza erreala baxuagoa izan da, COVIDa dela-eta epe batzuetan zentroek (edo zenbait moduluk) itxialdiak izan dituztelako.

Nota: La oferta real ha sido inferior al haber permanecido cerrados los centros (o algunos módulos) por COVID en algunos períodos.

T 2.2.1.1.2.A.- Arreta datuak zentroka. Lanegunak / Datos de atención por centros. Días laborales

2020: Adinekoentzako eguneko zentroak / Centros de día para personas mayores										
Udalerrria Municipio	Izena Nombre	Egonaldiak/Estancias						Okupazioa Ocupación		Errotazioa Rotación
		2019 12/31	Altak	Bajak	2020 12/31	Egld. E. Estn. D	U. Egld. B. Estn. A. E	2020 12/31	UT/TA	
Hondarribia	C.D. Betharram		32	14	18	3.585	9,8	100,0%	79,7%	1,78
	C.D. Gibeleta	28	17	14	31	7.058	19,3	100,0%	92,2%	1,45
Irun	C.D. Artia S.L.	17								
	C.D. Anaka	32	20	17	35	8.468	23,1	94,6%	91,5%	1,41
	C.D. Ama Xantalen	14	1	15		1.860	5,1		75,2%	1,00
	C.D. Serv. Bidasoa	11	3	6	8	2.157	5,9	72,7%	79,1%	1,27
Eibar	C.D. Egogain	30	21	32	19	6.063	16,6	63,3%	80,8%	1,70
Soraluze	Eguneko Zentroa	17	5	6	16	4.041	11,0	94,1%	95,1%	1,29
Deba	C.D. Municipal	14	4	9	9	3.084	8,4	45,0%	62,2%	0,90
Elgoibar	C.D. Municipal	19	15	16	18	4.540	12,4	90,0%	91,5%	1,70
Mendaro	C.D. Santakruz	13	5	7	11	2.655	7,3	73,3%	71,4%	1,20
Mutriku	Mutriku CD Mikel Deuna	10	5	6	9	2.101	5,7	90,0%	84,0%	1,50
Antzuola	C.D. Torresoroa	17	7	11	13	3.804	10,4	68,4%	80,1%	1,26
Bergara	Centro de Día	24	11	35		4.465	12,2		85,9%	1,40
	E.Z. Urartetxe		24		24	974	2,7	96,0%	92,8%	0,96
Elgeta	Eguneko Zentroa	7	3	3	7	1.442	3,9	100,0%	82,4%	1,43
Aretxabaleta	Aretxabaleta	7	6	5	8	1.831	5,0	100,0%	91,6%	1,63
Arrasate	C.D. Aita Menni	37	24	26	35	8.732	23,9	94,6%	94,4%	1,65
Eskoriatza	Eguneko Zentroa	15	3	6	12	3.270	8,9	80,0%	87,6%	1,20
Oñati	C.D. Municipal	30	13	14	29	7.033	19,2	96,7%	93,8%	1,43
Andoain	C.D. Pakeleku	21	8	7	22	5.324	14,5	100,0%	96,8%	1,32
Astigarraga	Eguneko Zentroa	13	3	8	8	2.466	6,7	53,3%	65,8%	1,07
Hernani	C.D. Sta. M. Magdalena	58	24	50	32	10.851	29,6	53,3%	72,3%	1,37
Lasarte-Oria	C.D. Atsobakar	24	8	12	20	5.624	15,4	80,0%	90,0%	1,28
Urnieta	C.D. Urnieta	15	14	10	19	4.369	11,9	100,0%	92,0%	1,53
Usurbil	C.D. Puntapax	15	12	11	16	3.035	8,3	88,9%	67,7%	1,50
Donostia	C.D. Aldakonea	29	3	16	16	5.748	15,7	53,3%	76,6%	1,07
	C.D. Berio	19	3	14	8	3.238	8,8	38,1%	61,7%	1,05
	C.D. La Paz	30	21	27	24	6.528	17,8	80,0%	87,0%	1,70
	C.D. Zorroaga	45	24	38	31	9.104	24,9	68,9%	80,9%	1,53
	C.D. Amara	24	17	22	19	5.101	13,9	76,0%	81,6%	1,64
	C.D. Lamourous	35	18	28	24	7.166	19,6	68,6%	81,9%	1,51
	C.D. V. las Mercedes	61	33	34	60	14.139	38,6	98,4%	92,7%	1,54
	C.D. Bermingham	39	5	22	22	7.631	20,8	55,0%	76,3%	1,10
	C.D. Elizaran	20	10	14	16	4.243	11,6	80,0%	85,2%	1,50
	C.D. Julian Rezola	19	10	17	12	4.134	11,3	48,0%	66,1%	1,16
	C.D. Berra	29	30	31	28	6.817	18,6	93,3%	90,9%	1,97
	C.D. Villa Sacramento	29	8	21	16	6.302	17,2	53,3%	84,0%	1,23
Errenteria	C.D. Olibet	29	22	24	27	6.461	17,7	90,0%	86,1%	1,70
	C.D. Errenteria	32	11	13	30	7.808	21,3	93,8%	97,6%	1,34
	C.D. Sanmarkosene	30	20	25	25	6.888	18,8	83,3%	91,8%	1,67
Lezo	Eguneko Zentroa	13	5	10	8	3.248	8,9	53,3%	86,6%	1,20
Oiartzun	C.D. Aiton-Etxe	35	12	16	31	8.030	21,9	88,6%	91,8%	1,34
Pasaia	C.D. El Paseo	19	13	14	18	4.725	12,9	90,0%	94,5%	1,60
	C.D. San Pedro	15	7	12	10	3.087	8,4	66,7%	82,3%	1,47
Beasain	C.D. Loinatz	18	5	5	18	4.368	11,9	100,0%	97,1%	1,28
	Eguneko Zentroa	15	13	13	15	3.935	10,8	83,3%	87,4%	1,56
Idiazabal	C.D. Pilarenea	16	10	11	15	3.891	10,6	93,8%	97,3%	1,63
Lazkao	C.D. Txindoki	18	2	12	8	3.654	10,0	40,0%	73,1%	1,00
Ordizia	C.D. Municipal	20	11	14	17	4.712	12,9	85,0%	94,2%	1,55
Zegama	Eguneko Zentroa	8			8	2.000	5,5	100,0%	100,0%	1,00
Legazpi	C.D. Municipal	23	19	24	18	5.058	13,8	75,0%	84,3%	1,75
Urretxu	C.D. Sta.Barbara	32	13	13	32	7.656	20,9	100,0%	95,7%	1,41
Zumarraga	C.D. Argixao	25	10	17	18	6.055	16,5	60,0%	80,7%	1,17
Bidania-Goiatz	Eguneko Zentroa	8	3	5	6	1.800	4,9	50,0%	60,7%	0,92
Tolosa	C.D. Madre M. Josefa	40	10	19	31	9.177	25,1	77,5%	91,8%	1,25
	C.D. Uzturre	24	25	23	25	5.691	15,5	100,0%	91,1%	1,96
Villabona	C.D. Santiago	4		4		523	1,4		90,2%	1,00
Zizurkil	C.D. Fraisoro	19	14	16	17	4.817	13,2	85,0%	96,3%	1,65
Azkoitia	C.D. S. Jose	13	11	16	8	2.962	8,1	40,0%	59,2%	1,20
Azpeitia	C.D. Bistaeder	39	23	23	37	8.625	23,6	92,5%	86,3%	1,55
Errezil	Eguneko Zentroa	3	5	4	4	858	2,3	50,0%	43,4%	1,00
Zestoa	C.D. San Juan	13	9	14	8	2.938	8,0	53,3%	78,3%	1,47
Getaria	Eguneko Zentroa	7	1	2	5	1.422	3,9	50,0%	56,9%	0,80
Orio	Eguneko Zentroa	24	7	15	16	5.230	14,3	64,0%	83,7%	1,24
Zarautz	C.D. Maria Etxetxiki	41	22	23	40	9.840	26,9	90,9%	89,8%	1,43
Zumaia	C.D. Branka	16	8	10	14	3.798	10,4	70,0%	76,0%	1,20
Gipuzkoa		1.466	781	1.021	1.204	328.240	896,8	78,0%	84,5%	1,44

T.2.2.1.1.2.B.- Arreta datuak zentroka. Asteburu eta jaiegunak / Datos de atención por centros. Fines de semana y festivos

2020: Adinekoentzako eguneko zentroak / Centros de día para personas mayores										
Udalerría Municipio	Izena Nombre	Egonaldiak/Estancias						Okupazioa Ocupación		Errotazioa Rotación
		2019 12/31	Altak	Bajak	2020 12/31	Egld. E. Estn. D	U. Egld. B. Estn. A. E	2020 12/31	UT/TA	
Hondarribia	C.D. Betharram		19	9	10	958	2,6	100,0%	82,6%	1,90
	C.D. Gibeleta	15	7	8	14	1.624	4,4	63,6%	65,3%	1,00
Irun	C.D. Artia S.L.	8								0,53
	C.D. Anaka	17	11	10	18	1.914	5,2	72,0%	66,0%	1,12
	C.D. Ama Xantalen	7		7		441	1,2		37,2%	0,47
Eibar	C.D. Egogain	18	13	20	11	1.721	4,7	36,7%	49,5%	1,03
Bergara	Centro de Día	9	2	11		772	2,1		31,8%	0,44
Arrasate	C.D. Aita Menni	18	2	20		1.412	3,9		68,8%	1,11
Andoain	C.D. Pakeleku	6	4	1	9	767	2,1	90,0%	68,5%	1,00
Hernani	C.D. Sta. M. Magdalena	12	8	12	8	1.103	3,0	26,7%	31,7%	0,67
Lasarte-Oria	C.D. Atsobakar	7	4	4	7	897	2,5	70,0%	77,3%	1,10
Usurbil	C.D. Puntapax	8	5	5	8	671	1,8	66,7%	49,5%	1,08
Donostia	C.D. La Paz	18	11	14	15	1.715	4,7	83,3%	83,6%	1,61
	C.D. Zorroaga	10	6	16		877	2,4		51,3%	1,07
	C.D. Amara	10	3	13		514	1,4		37,6%	1,08
	C.D. V. las Mercedes	33	15	19	29	3.211	8,8	64,4%	62,6%	1,07
	C.D. Julian Rezola	14	8	17	5	1.197	3,3	27,8%	58,3%	1,22
	C.D. Berra	8	9	9	8	849	2,3	57,1%	52,3%	1,21
	C.D. Villa Sacramento	13	5	13	5	1.209	3,3	16,7%	35,4%	0,60
	C.D. Olibet	12	9	11	10	1.281	3,5	50,0%	56,2%	1,05
Errenteria	C.D. Sanmarkosene	12	5	11	6	1.063	2,9	50,0%	77,7%	1,42
	C.D. Aiton-Etxe	11	5	6	10	1.137	3,1	71,4%	71,9%	1,14
Pasaia	C.D. El Paseo	9	8	7	10	892	2,4	100,0%	78,9%	1,70
Beasain	C.D. Loinatz	7	5	3	9	1.008	2,8	75,0%	73,7%	1,00
Idiazabal	C.D. Pilarenea	12	7	9	10	1.135	3,1	62,5%	62,8%	1,19
Ordizia	C.D. Municipal	9	3	3	9	961	2,6	100,0%	94,5%	1,33
Legazpi	C.D. Municipal	11	11	13	9	1.274	3,5	50,0%	62,1%	1,22
Urretxu	C.D. Sta.Barbara	25	5	9	21	2.558	7,0	70,0%	74,8%	1,00
Zumarraga	C.D. Argixao	17	6	12	11	1.796	4,9	44,0%	63,0%	0,92
Tolosa	C.D. Uzturre	19	16	23	11	1.804	4,9	44,0%	62,2%	1,40
Zizurkil	C.D. Fraisoro	10	6	8	8	1.174	3,2	66,7%	85,8%	1,33
Azkoitia	C.D. S. Jose	5	5	6	4	722	2,0	33,3%	52,8%	0,83
Azpeitia	C.D. Bistaeder	22	12	13	19	1.950	5,3	79,2%	71,3%	1,42
Zestoa	C.D. San Juan	9	5	11	3	880	2,4	30,0%	75,9%	1,40
Orio	Eguneko Zentroa	10	4	6	8	1.009	2,8	66,7%	73,8%	1,17
Zarautz	C.D. Maria Etxetxiki	11	10	11	10	1.207	3,3	34,5%	37,5%	0,72
Zumaia	C.D. Branka	6	1	4	3	576	1,6	25,0%	42,5%	0,58
Gipuzkoa		448	255	374	318	44.279	121,0	51,2%	59,4%	1,06
Guztiak / Total						372.519	1.017,8	80,5%		
Plaza erreserbak /Reservas de plaza						193.670				
Egonaldi gordinak /Estancias netas						178.849	488,7	38,6%		

Egld. E./Estn. D: Egonaldiak x egunak / Estancias x días; **U. Egld. B./Estn. A. E. :** Urteko egonaldi baliokideak / Estancias anuales equivalentes; **UT/TA:** Urteko bataz-besteko okupazio tasa / Tasa de ocupación media anual.

Oharra: gainerako tauletako egonaldietan barne hartuak daude plazzen erreserba egunak.

Nota: en las estancias de las demás tablas están incluidos los días de reserva de plaza.

T 2.2.1.1.3.- Eskaintza eta arreta, zentroaren udalerraren arabera / Oferta y atención por municipio del centro

2020: Adinekoentzako eguneko zentroak / Centros de día para personas mayores										
Udalerría Municipio	Baimendutakoak Autorizadas			Hitzartutakoak Concertadas			Eskaintza Oferta		Egonaldiak Estancias	
	2019 12/31	Aldea Var.	2020 12/31	2019 12/31	Aldea Var.	2020 12/31	Plz. E. Plz. D	U. Plz. B. Plz. A. E	Egld. E. Estn. D	U. Egld. B. Estn. A. E
Andoain	33		33	22		22	6.620	18,1	6.091	16,6
Antzuola	19		19	19		19	4.750	13,0	3.804	10,4
Aretxabaleta	18		18	8		8	2.000	5,5	1.831	5,0
Arrasate	40		40	37		37	11.302	30,9	10.144	27,7
Astigarraga	22		22	15		15	3.750	10,2	2.466	6,7
Azkoitia	20		20	20		20	6.368	17,4	3.684	10,1
Azpeitia	40		40	40		40	12.736	34,8	10.575	28,9
Beasain	37		37	36		36	10.368	28,3	9.311	25,4
Bergara	25	15	40	25		25	8.675	23,7	6.211	17,0
Bidania-Goiatz	12		12	12		12	2.964	8,1	1.800	4,9
Deba	20		20	20		20	4.960	13,6	3.084	8,4
Donostia	429	1	430	392		392	115.336	315,1	89.723	245,1
Eibar	30		30	30		30	10.980	30,0	7.784	21,3
Elgeta	7		7	7		7	1.750	4,8	1.442	3,9
Elgoibar	30		30	20		20	4.960	13,6	4.540	12,4
Errenteria	106		106	92		92	26.648	72,8	23.501	64,2
Errezil	8		8	8		8	1.976	5,4	858	2,3
Eskoriatza	15		15	15		15	3.735	10,2	3.270	8,9
Getaria	20		20	10		10	2.500	6,8	1.422	3,9
Hernani	60		60	60		60	18.480	50,5	11.954	32,7
Hondarribia	67		67	30	19	49	15.802	43,2	13.225	36,1
Idiazabal	20		20	16		16	5.808	15,9	5.026	13,7
Irun	116	-38	78	80	-32	48	18.538	50,7	14.840	40,5
Lasarte-Oria	25		25	25		25	7.410	20,2	6.521	17,8
Lazkao	20		20	20		20	5.000	13,7	3.654	10,0
Legazpi	24		24	24		24	8.052	22,0	6.332	17,3
Lezo	20		20	15		15	3.750	10,2	3.248	8,9
Mendaro	15		15	15		15	3.720	10,2	2.655	7,3
Mutriku	20		20	10		10	2.500	6,8	2.101	5,7
Oiartzun	40		40	35		35	10.332	28,2	9.167	25,0
Oñati	30		30	30		30	7.500	20,5	7.033	19,2
Ordizia	20		20	20		20	6.017	16,4	5.673	15,5
Orio	28		28	25		25	7.618	20,8	6.239	17,0
Pasaia	36		36	35		35	9.880	27,0	8.704	23,8
Soraluze	20		20	17		17	4.250	11,6	4.041	11,0
Tolosa	100		100	65		65	19.150	52,3	16.672	45,6
Urnietá	40		40	19		19	4.750	13,0	4.369	11,9
Urretxu	32		32	32		32	11.420	31,2	10.214	27,9
Usurbil	18		18	18		18	5.838	16,0	3.706	10,1
Villabona	4	-4		4	-4		580	1,6	523	1,4
Zarautz	50		50	44		44	14.175	38,7	11.047	30,2
Zegama	10		10	8		8	2.000	5,5	2.000	5,5
Zestoa	15		15	15		15	4.910	13,4	3.818	10,4
Zizurkil	20		20	20		20	6.368	17,4	5.991	16,4
Zumaia	20		20	20		20	6.356	17,4	4.374	12,0
Zumarraga	30		30	30		30	10.350	28,3	7.851	21,5
Gipuzkoa	1.831	-26	1.805	1.560	-17	1.543	462.932	1.264,8	372.519	1.017,8

Plz. E. /Plz. D: Plazak x egunak / Plazas x días; **U. Plz. B./Plz. A. E.:** Urteko plaza baliokideak / Plazas anuales equivalentes; **Egld. E./Estn. D:** Egonaldiak x egunak / Estancias x día; **U. Egld. B./Estn. A. E.:** Urteko egonaldi baliokideak / Estancias anuales equivalentes

T 2.2.1.1.4.- Eskaintza eta arreta, zentroaren eskualdearen arabera / Oferta y atención por comarca del centro

2020: Adinekoentzako eguneko zentroak / Centros de día para personas mayores													
Eskualdea Comarca	Populazioa Población >=65	Baimendutakoak Autorizadas			Hitzartutakoak Concertadas			Estaldura Cobertura [10.000]	Eskaintza Oferta		Egonaldiak Estancias		Okupazioa Ocupación UT/TA
		2019 12/31	Aldea Var.	2020 12/31	2019 12/31	Aldea Var.	2020 12/31		Plz. E. Plz. D	U. Plz. B. Plz. A. E	Egld. E. Estn. D	U. Egld. B. Estn. A. E	
Bidasoa	17.690	183	-38	145	110	-13	97	55	34.340	93,8	28.065	76,7	81,7%
Debabarrena	13.202	135		135	112		112	85	31.370	85,7	24.205	66,1	77,2%
Debagoiena	14.881	154	15	169	141		141	95	39.712	108,5	33.735	92,2	84,9%
Buruntzaldea	15.173	198		198	159		159	105	46.848	128,0	35.107	95,9	74,9%
Donostia	45.722	429	1	430	392		392	86	115.336	315,1	89.723	245,1	77,8%
Oarsoaldea	16.122	202		202	177		177	110	50.610	138,3	44.620	121,9	88,2%
Goierri	15.257	193		193	186		186	122	59.015	161,2	50.061	136,8	84,8%
Tolosaldea	10.008	136	-4	132	101	-4	97	97	29.062	79,4	24.986	68,3	86,0%
Urola Kosta	15.163	201		201	182		182	120	56.639	154,8	42.017	114,8	74,2%
Gipuzkoa	163.218	1.831	-26	1.805	1.560	-17	1.543	95	462.932	1.264,8	372.519	1.017,8	80,5%

T 2.2.1.1.5.- Eskaintza eta arreta, zentroaren eremuaren arabera / Oferta y atención por área del centro

2020: Adinekoentzako eguneko zentroak / Centros de día para personas mayores													
Eremu Área	Populazioa Población >=65	Baimendutakoak Autorizadas			Hitzartutakoak Concertadas			Estaldura Cobertura [10.000]	Eskaintza Oferta		Egonaldiak Estancias		Okupazioa Ocupación UT/TA
		2019 12/31	Aldea Var.	2020 12/31	2019 12/31	Aldea Var.	2020 12/31		Plz. E. Plz. D	U. Plz. B. Plz. A. E	Egld. E. Estn. D	U. Egld. B. Estn. A. E	
Bidasoa	17.690	183	-38	145	110	-13	97	55	34.340	93,8	28.065	76,7	81,7%
Deba kosta	5.405	85		85	65		65	120	16.140	44,1	12.380	33,8	76,7%
Deba erdia	7.797	50		50	47		47	60	15.230	41,6	11.825	32,3	77,6%
Leintz Ibarra	10.737	103		103	90		90	84	24.537	67,0	22.278	60,9	90,8%
Bergaraldea	4.144	51	15	66	51		51	123	15.175	41,5	11.457	31,3	75,5%
Donostia	45.722	429	1	430	392		392	86	115.336	315,1	89.723	245,1	77,8%
Oarsoaldea	16.122	202		202	177		177	110	50.610	138,3	44.620	121,9	88,2%
Buruntzaldea	15.173	198		198	159		159	105	46.848	128,0	35.107	95,9	74,9%
Oria garaia	9.058	107		107	100		100	110	29.193	79,8	25.664	70,1	87,9%
Urola garaia	6.199	86		86	86		86	139	29.822	81,5	24.397	66,7	81,8%
Tolosaldea	10.008	136	-4	132	101	-4	97	97	29.062	79,4	24.986	68,3	86,0%
Urola Kostaldea	8.721	118		118	99		99	114	30.649	83,7	23.082	63,1	75,3%
Iraurgi	6.442	83		83	83		83	129	25.990	71,0	18.935	51,7	72,9%
Gipuzkoa	163.218	1.831	-26	1.805	1.560	-17	1.543	95	462.932	1.264,8	372.519	1.017,8	80,5%

Plz. E. /Plz. D: Plazak x egunak / Plazas x días; **U. Plz. B./Plz. A. E.:** Urteko plaza baliokideak / Plazas anuales equivalentes;

Egld. E./Estn. D: Egonaldiak x egunak / Estancias x día; **U. Egld. B./Estn. A. E.:** Urteko egonaldi baliokideak / Estancias anuales equivalentes;

Okupazioa/Ocupación UT/TA: Urteko okupazio tasa/Tasa de ocupación anual; **Estaldura/Cobertura [...]:** "[]" barnean adierazten den biztanle-kopuru bakoitzeko, 12/31an hitzartutako plazzen tasa / Tasa de plazas concertadas a 31/12 por cada número de habitantes contenidos en "[]".

T 2.2.1.1.6.- Arreta, erabiltzailearen udalariaren arabera, eta 65 urtetik gorako populazioarekiko tasa / Atención por municipio de la persona usuaria, y la tasa sobre la población superior a 65 años

2020: Adinekoentzako eguneko zentroak / Centros de día para personas mayores											
Udalerría Municipio	Populazioa / Población >=65			Lanegunak Laborales	Jaiak eta asteburua Fiestas y fin de sem.	Gizonak Hombres	Emakumeak Mujeres	Guztira Total	Tasa / (Populazio/Popl.) [10.000]		
	Gizonak Hombres	Emakumeak Mujeres	Guztira Total						G/H	E/M	Guztira Total
Abaltzisketa	25	27	52	1,2			1,2	1,2		459	239
Aduna	36	35	71								
Aia	179	158	337	0,7			0,7	0,7		43	20
Aizarnazabal	70	58	128	0,1	0,1	0,2		0,2	24		13
Albiztur	24	28	52								
Alegia	176	190	366	0,9	0,1	0,1	0,9	1,0	6	45	26
Alkiza	27	31	58	0,7		0,7		0,7	253		118
Altzaga	19	15	34								
Altzo	39	29	68	0,7			0,7	0,7		236	100
Amezketeta	101	93	194	0,7			0,7	0,7		73	35
Andoain	1.497	1.918	3.415	18,9	2,3	5,6	15,6	21,2	37	82	62
Anoeta	169	183	352	1,9	0,6	2,4		2,4	143		68
Antzuola	199	239	438	6,9	0,2	0,9	6,3	7,2	43	264	163
Arama	19	20	39	0,0	0,0		0,0	0,0		18	9
Aretxabaleta	695	856	1.551	6,0	0,2	2,9	3,2	6,1	42	37	39
Arrasate	2.417	3.138	5.555	27,0	3,2	5,2	24,9	30,2	22	80	54
Asteasu	137	130	267	0,5	0,1	0,4	0,2	0,6	29	13	21
Astigarraga	406	422	828	3,3		1,3	2,0	3,3	32	48	40
Ataun	186	199	385	1,0			1,0	1,0		52	27
Azkoitia	1.018	1.253	2.271	8,1	2,0	5,2	4,8	10,1	51	39	44
Azpeitia	1.437	1.748	3.185	25,8	5,3	8,1	23,0	31,1	56	132	98
Baliarrain	8	11	19	0,6			0,6	0,6		584	338
Beasain	1.237	1.567	2.804	22,8	3,7	5,1	21,3	26,4	41	136	94
Beizama	19	9	28								
Belauntza	35	29	64	0,2		0,2		0,2	67		37
Berastegi	110	108	218	1,0	0,0	0,0	1,0	1,0	4	91	47
Bergara	1.529	1.979	3.508	18,5	1,9	4,1	16,3	20,4	27	82	58
Berrobi	58	58	116	0,9	0,2	0,3	0,7	1,0	53	128	90
Bidania-Goiatz	50	34	84	4,5		4,3	0,2	4,5	864	48	534
Deba	604	694	1.298	8,6		4,9	3,8	8,6	80	54	66
Donostia	18.487	27.235	45.722	212,5	25,1	68,0	169,6	237,7	37	62	52
Eibar	2.920	3.941	6.861	20,7	4,1	10,4	14,4	24,8	35	37	36
Elduain	21	26	47								
Elgeta	89	109	198	1,4		0,7	0,7	1,4	77	63	69
Elgoibar	1.139	1.491	2.630	18,4	0,6	5,7	13,4	19,1	50	90	72
Errenteria	3.883	5.493	9.376	72,3	8,8	25,8	55,3	81,1	66	101	86
Errezil	52	54	106	0,5		0,5		0,5	106		52
Eskoriatza	414	503	917	4,8	0,5	2,7	2,6	5,3	66	52	58
Ezkio-Itsaso	72	65	137								
Gabiria	56	46	102	0,3			0,3	0,3		71	32
Gaintza	17	9	26								
Gatzelu	18	12	30								
Getaria	247	304	551	2,1		1,4	0,7	2,1	58	22	38
Hernani	1.781	2.375	4.156	30,3	3,0	7,5	25,8	33,3	42	109	80
Hernialde	39	30	69								
Hondarribia	1.736	2.148	3.884	10,9	2,2	4,5	8,7	13,2	26	40	34
Ibarra	460	567	1.027	9,3	1,8	3,7	7,4	11,1	80	131	108
Idiazabal	248	282	530	6,3	1,4	0,8	7,0	7,8	31	248	146
Ikaztegieta	47	48	95								
Irun	5.858	7.948	13.806	51,6	11,2	14,4	48,4	62,8	25	61	46
Irura	84	106	190	0,9	0,1	0,3	0,7	1,0	39	64	53
Itsasondo	51	64	115								
Larraul	19	12	31								
Lasarte-Oria	2.005	2.547	4.552	20,7	3,3	7,2	16,8	24,0	36	66	53
Lazkao	473	608	1.081	5,7	0,4	1,0	5,0	6,0	21	82	56
Leaburu	47	37	84	0,5	0,0		0,5	0,5		126	55
Legazpi	981	1.176	2.157	17,7	4,7	11,6	10,8	22,4	118	92	104
Legorreta	148	179	327	2,2		0,6	2,8	2,8		156	85
Leintz-Gatzaga	27	21	48								
Lezo	532	587	1.119	5,3		1,6	3,7	5,3	30	63	47
Lizartza	75	62	137								
Mendaro	166	192	358	1,0		0,7	0,3	1,0	42	17	28
Mutiloa	26	28	54								
Mutriku	511	608	1.119	5,7		2,6	3,1	5,7	51	51	51
Oiartzun	946	1.126	2.072	9,4	1,2	0,3	10,3	10,6	3	92	51
Olaberria	109	145	254	2,2	0,1	0,5	1,7	2,2	47	119	88
Oñati	1.192	1.474	2.666	19,2		5,6	13,6	19,2	47	92	72
Ordizia	847	1.174	2.021	12,2	2,0	3,3	11,0	14,2	38	94	70
Orendain	17	18	35								
Orexa	11	10	21								
Orio	483	540	1.023	12,0	2,8	3,6	11,1	14,7	75	206	144
Ormaiztegi	134	145	279								
Pasaia	1.383	2.172	3.555	31,5	2,9	8,4	26,1	34,4	60	120	97
Segura	145	145	290	2,0		0,7	1,4	2,0	47	94	71
Soraluze	395	541	936	9,3		2,4	6,9	9,3	61	127	100
Tolosa	1.820	2.589	4.409	18,3	1,6	4,1	15,8	19,9	22	61	45
Urnieta	477	554	1.031	6,3		2,2	4,1	6,3	46	74	61
Urrretxu	645	859	1.504	16,1	5,4	5,7	15,7	21,5	89	183	143
Usurbil	531	660	1.191	10,4	1,8	4,0	8,2	12,2	76	124	103
Villabona	563	649	1.212	6,6	0,9		7,5	7,5		116	62
Zaldibia	173	172	345	5,2	0,9	3,8	2,3	6,1	220	133	176
Zarautz	2.146	2.709	4.855	28,6	3,3	10,3	21,6	31,9	48	80	66
Zegama	131	167	298	2,7		0,7	2,0	2,7	52	123	92
Zerain	38	36	74	0,7			0,7	0,7		190	92
Zestoa	344	380	724	7,9	2,3	3,3	7,0	10,3	96	183	142
Zizurkil	305	335	640	4,9	1,2		6,1	6,1		181	95
Zumaia	895	1.060	1.955	10,4	1,6	2,9	9,1	12,0	32	86	61
Zumarraga	1.032	1.369	2.401	18,3	5,3	7,0	16,6	23,6	68	121	98
Gipuzkoa	70.017	93.201	163.218	896,8	121,0	291,8	726,0	1.017,8	42	78	62

T 2.2.1.1.7.- Arreta, erabiltzailearen eskualdearen arabera, eta 65 urtetik gorako populazioarekiko tasa / Atención por comarca de la persona usuaria, y la tasa sobre la población superior a 65 años

2020: Adinekoentzako eguneko zentroak / Centros de día para personas mayores												
Eskualdea Comarca	Populazioa / Población >=65			Lanegunak Laborales	Jaiak eta asteburua Fiestas y fin de sem.	Gizonak Hombres	Emakumeak Mujeres	Guztira Total	Tasa /((Populazio/Pobl.) [10.000])			
	Gizonak Hombres	Emakumeak Mujeres	Guztira Total						G/H	E/M	Guztira Total	
Bidasoa	7.594	10.096	17.690	62,5	13,5	18,9	57,1	76,0	25	57	43	
Debabarrena	5.735	7.467	13.202	63,8	4,7	26,7	41,8	68,5	47	56	52	
Debagoiena	6.562	8.319	14.881	83,8	6,0	22,1	67,7	89,8	34	81	60	
Buruntzaldea	6.697	8.476	15.173	89,9	10,4	27,8	72,5	100,3	42	86	66	
Donostia	18.487	27.235	45.722	212,5	25,1	68,0	169,6	237,7	37	62	52	
Oarsoaldea	6.744	9.378	16.122	118,4	13,0	36,0	95,4	131,4	53	102	81	
Goierri	6.787	8.470	15.257	115,3	24,5	40,2	99,7	139,9	59	118	92	
Tolosaldea	4.521	5.487	10.008	54,2	6,5	16,6	44,1	60,7	37	80	61	
Urola Kosta	6.890	8.273	15.163	96,2	17,3	35,5	78,0	113,5	52	94	75	
Gipuzkoa	70.017	93.201	163.218	896,8	121,0	291,8	726,0	1.017,8	42	78	62	

T 2.2.1.1.8.- Arreta, erabiltzailearen eremuaren arabera, eta 65 urtetik gorako populazioarekiko tasa / Atención por área de la persona usuaria, y la tasa sobre la población superior a 65 años

2020: Adinekoentzako eguneko zentroak / Centros de día para personas mayores												
Eremua Área	Populazioa / Población >=65			Lanegunak Laborales	Jaiak eta asteburua Fiestas y fin de sem.	Gizonak Hombres	Emakumeak Mujeres	Guztira Total	Tasa /((Populazio/Pobl.) [10.000])			
	Gizonak Hombres	Emakumeak Mujeres	Guztira Total						G/H	E/M	Guztira Total	
Bidasoa	7.594	10.096	17.690	62,5	13,5	18,9	57,1	76,0	25	57	43	
Deba kosta	2.420	2.985	5.405	33,8	0,6	13,9	20,6	34,4	57	69	64	
Deba erdia	3.315	4.482	7.797	30,0	4,1	12,8	21,3	34,1	39	48	44	
Leintz Ibarra	4.745	5.992	10.737	57,0	3,9	16,5	44,4	60,9	35	74	57	
Bergaraldea	1.817	2.327	4.144	26,8	2,1	5,6	23,3	28,9	31	100	70	
Donostia	18.487	27.235	45.722	212,5	25,1	68,0	169,6	237,7	37	62	52	
Oarsoaldea	6.744	9.378	16.122	118,4	13,0	36,0	95,4	131,4	53	102	81	
Buruntzaldea	6.697	8.476	15.173	89,9	10,4	27,8	72,5	100,3	42	86	66	
Oria garaia	4.057	5.001	9.058	63,3	9,1	15,8	56,6	72,4	39	113	80	
Urola garaia	2.730	3.469	6.199	52,1	15,4	24,3	43,1	67,5	89	124	109	
Tolosaldea	4.521	5.487	10.008	54,2	6,5	16,6	44,1	60,7	37	80	61	
Urola Kostaldea	3.950	4.771	8.721	53,8	7,6	18,2	43,2	61,4	46	90	70	
Iraurgi	2.940	3.502	6.442	42,5	9,7	17,3	34,8	52,2	59	99	81	
Gipuzkoa	70.017	93.201	163.218	896,8	121,0	291,8	726,0	1.017,8	42	78	62	

Kopuruak urteko egonaldi baliokideak dira / Las cifras se refieren a estancias anuales equivalentes

Tasa/(Populazio/pobl) [...]: Dagokion populazioarekiko urteko egonaldi baliokideak, [] barnean adierazten den unitatean emana / Tasa de estancias anuales equivalentes sobre la población de referencia, expresada en unidades contenidas en [].

T 2.2.1.1.10.- Arreta, erabiltzaile eta zentroaren eskualdearen arabera / Atención por comarca de la persona usuaria y del centro

2020: Adinekoentzako eguneko zentroak / Centros de día para personas mayores											
Zentroaren kokapena / Ubicación del centro											
Eskualdea Comarca		Bidasoa	Debabarrena	Debagoiena	Buruntzaldea	Donostia	Oarsoalde	Goierri	Tolosalde	Urola Kosta	Guztira Total
Erabiltzailearen jatorria Residencia del usuario	Bidasoa	76,0									76,0
	Debabarrena		66,1	2,4							68,5
	Debagoiena			89,8							89,8
	Buruntzaldea				92,5	1,3	0,7	0,3	4,3	1,2	100,3
	Donostia	0,0			3,4	229,4	4,9				237,7
	Oarsoalde	0,7				14,3	116,3				131,4
	Goierri							136,5	2,8	0,5	139,9
	Tolosalde					0,1			60,7		60,7
	Urola Kosta								0,4	113,1	113,5
	Gipuzkoa	76,7	66,1	92,2	95,9	245,1	121,9	136,8	68,3	114,8	1.017,8

Kopuruak urteko egonaldi baliokideak dira / Las cifras se refieren a estancias anuales equivalentes

Erabiltzaile eta zentro guztiak eskualde bakoitzeko / Total de personas y centros por cada comarca

2020: Adinekoentzako eguneko zentroak / Centros de día para personas mayores											
Zentroaren kokapena / Ubicación del centro											
Eskualdea Comarca		Bidasoa	Debabarrena	Debagoiena	Buruntzaldea	Donostia	Oarsoalde	Goierri	Tolosalde	Urola Kosta	Guztira Total
Zentroaren kokapena Ubicación del centro		76,7	66,1	92,2	95,9	245,1	121,9	136,8	68,3	114,8	1.017,8
Erabiltzailearen bizitokia Residencia del usuario		76,0	68,5	89,8	100,3	237,7	131,4	139,9	60,7	113,5	1.017,8
Aldea / Diferencia		0,7	-2,4	2,4	-4,4	7,5	-9,5	-3,1	7,5	1,3	

Arreta, erabiltzaile eta zentroaren eskualdearen arabera, portzentaitan / Atención por comarca de la persona usuaria y del centro en porcentaje

2020: Adinekoentzako eguneko zentroak / Centros de día para personas mayores											
Zentroaren kokapena / Ubicación del centro											
Eskualdea Comarca		Bidasoa	Debabarrena	Debagoiena	Buruntzaldea	Donostia	Oarsoalde	Goierri	Tolosalde	Urola Kosta	Guztira Total
Erabiltzailearen jatorria Residencia del usuario	Bidasoa	100,0									100,0
	Debabarrena		96,5	3,5							100,0
	Debagoiena			100,0							100,0
	Buruntzaldea				92,2	1,3	0,7	0,3	4,3	1,2	100,0
	Donostia	0,0			1,4	96,5	2,1				100,0
	Oarsoalde	0,5				10,9	88,6				100,0
	Goierri							97,6	2,0	0,4	100,0
	Tolosalde					0,1			99,9		100,0
	Urola Kosta								0,4	99,6	100,0

T 2.2.1.1.11.- Arreta, erabiltzaile eta zentroaren eremuaren arabera / Atención por área de la persona usuaria y del centro

2020: Adinekoentzako eguneko zentroak / Centros de día para personas mayores														
Zentroen kokapena / Ubicación del centro														
Eremua Área	Bidasoa	Deba kosta	Deba erdia	Leintz Ibarra	Bergaraldea	Donostia	Oarsoaldea	Buruntzaldea	Oria garaia	Urola garaia	Tolosaldea	Urola Kosta	Iraurgi	Guztira Total
Erabiltzailearen jatorria Residencia del usuario	Bidasoa	76,0												76,0
	Deba kosta		33,8	0,6										34,4
	Deba erdia			31,7		2,4								34,1
	Leintz Ibarra				60,9									60,9
	Bergaraldea					28,9								28,9
	Donostia	0,0					229,4	4,9	3,4					237,7
	Oarsoaldea	0,7					14,3	116,3						131,4
	Buruntzaldea						1,3	0,7	92,5	0,3		4,3	1,2	100,3
	Oria garaia									69,6		2,8		72,4
	Urola garaia									0,3	66,7		0,5	67,5
	Tolosaldea						0,1					60,7		60,7
	Urola Kostaldekoa												61,4	61,4
	Iraurgi												0,4	51,7
Gipuzkoa	76,7	33,8	32,3	60,9	31,3	245,1	121,9	95,9	70,1	66,7	68,3	63,1	51,7	1.017,8

Kopuruak urteko egonaldi baliokideak dira / Las cifras se refieren a estancias anuales equivalentes

Erabiltzaile eta zentro guztiak eremu bakoitzeko / Total de personas y centros por cada área

2020: Adinekoentzako eguneko zentroak / Centros de día para personas mayores														
Eremua Área	Bidasoa	Deba kosta	Deba erdia	Leintz Ibarra	Bergaraldea	Donostia	Oarsoaldea	Buruntzaldea	Oria garaia	Urola garaia	Tolosaldea	Urola Kosta	Iraurgi	Guztira Total
Zentroaren kokapena Ubicación del centro	76,7	33,8	32,3	60,9	31,3	245,1	121,9	95,9	70,1	66,7	68,3	63,1	51,7	1.017,8
Erabiltzailearen bizitokia Residencia del usuario	76,0	34,4	34,1	60,9	28,9	237,7	131,4	100,3	72,4	67,5	60,7	61,4	52,2	1.017,8
Aldea / Diferencia	0,7	-0,6	-1,8		2,4	7,5	-9,5	-4,4	-2,3	-0,8	7,5	1,7	-0,4	

Arreta, erabiltzaile eta zentroaren eremuaren arabera, portzentaitan / Atención por área de la persona usuaria y del centro en porcentaje

2020: Adinekoentzako eguneko zentroak / Centros de día para personas mayores														
Eremua Área	Bidasoa	Deba kosta	Deba erdia	Leintz Ibarra	Bergaraldea	Donostia	Oarsoaldea	Buruntzaldea	Oria garaia	Urola garaia	Tolosaldea	Urola Kosta	Iraurgi	Guztira Total
Erabiltzailearen jatorria Residencia del usuario	Bidasoa	100,0												100,0
	Deba kosta		98,2	1,8										100,0
	Deba erdia			93,0		7,0								100,0
	Leintz Ibarra				100,0									100,0
	Bergaraldea					100,0								100,0
	Donostia	0,0					96,5	2,1	1,4					100,0
	Oarsoaldea	0,5					10,9	88,6						100,0
	Buruntzaldea						1,3	0,7	92,2	0,3		4,3	1,2	100,0
	Oria garaia									96,1		3,9		100,0
	Urola garaia									0,4	98,8		0,8	100,0
	Tolosaldea						0,1					99,9		100,0
	Urola Kostaldekoa												100,0	100,0

2.2.1.2.- Desgaitasuna duten pertsonentzako eguneko zentroak

T 2.2.1.2.1.A.- Zentroen eta plazen zerrenda. Lanegunak

T 2.2.1.2.1.B.- Zentroen eta plazen zerrenda. Asteburu eta jaiegunak

T 2.2.1.2.1.C.- Zentroen eta plazen zerrenda. Zerbitzu minimoak

T 2.2.1.2.2.A.- Arreta datuak zentroka. Lanegunak

T 2.2.1.2.2.B.- Arreta datuak zentroka. Asteburu eta jaiegunak

T 2.2.1.2.2.C.- Arreta datuak zentroka. Zerbitzu minimoak

T 2.2.1.2.3.- Eskaintza eta arreta, zentroaren udalerraren arabera

T 2.2.1.2.4.- Eskaintza eta arreta, zentroaren eskualdearen arabera

T 2.2.1.2.6.- Arreta, erabiltzailearen udalerraren arabera, eta 18-64 urte arteko populazioarekiko tasa

T 2.2.1.2.7.- Arreta, erabiltzailearen eskualdearen arabera, eta 18-64 urte arteko populazioarekiko tasa

T 2.2.1.2.9.- Arreta, erabiltzaile eta zentroaren udalerraren arabera

T 2.2.1.2.10.- Arreta, erabiltzaile eta zentroaren eskualdearen arabera

2.2.1.2.- Centros de día para personas con discapacidad

- T 2.2.1.2.1.A.- Relación de plazas y centros. Días laborales
- T 2.2.1.2.1.B.- Relación de plazas y centros. Fines de semana y festivos
- T 2.2.1.2.1.C.- Relación de plazas y centros. Servicios mínimos
- T 2.2.1.2.2.A.- Datos de atención por centros. Días laborales
- T 2.2.1.2.2.B.- Datos de atención por centros. Fines de semana y festivos
- T 2.2.1.2.2.C.- Datos de atención por centros. Servicios mínimos
- T 2.2.1.2.3.- Oferta y atención por municipio del centro
- T 2.2.1.2.4.- Oferta y atención por comarca del centro
- T 2.2.1.2.6.- Atención por municipio de la persona usuaria, y la tasa sobre la población entre 18-64 años
- T 2.2.1.2.7.- Atención por comarca de la persona usuaria, y la tasa sobre la población entre 18-64 años
- T 2.2.1.2.9.- Atención por municipio de la persona usuaria y del centro
- T 2.2.1.2.10.- Atención por comarca de la persona usuaria y del centro

T 2.2.1.2.1.A.- Zentroen eta plazen zerrenda. Lanegunak / Relación de plazas y centros. Días laborales

2020: Desgaitasuna duten pertsonentzako eguneko zentroak / Centros de día para personas con discapacidad													
Eskualdea Comarca	Udalerría Municipio	Izena Nombre	Tit.	E. Kudeatzailea Ent. Gestora	Mota Tipo	Baimendutakoak Autorizadas			Hitzartutakoak Concertadas				
						2019	Aldea	2020	2019	Aldea	2020	Plz. E.	U. Plz. B.
						12/31	Var.	12/31	12/31	Var.	12/31	Plz. D	Plz. A. E
Bidasoa	Hondarribia Irun	C.A.D. Zubieta	F	Uliazpi	P	16		16	16		16	3.520	9,6
		C.A.D. Arrupenea	G	Aspace	H/C	23		23	23		23	4.899	13,4
		C.A.D. Urdanibia	G	Aspace	H/C	33		33	24		24	5.112	14,0
Debabarrena	Eibar	C.A.D. Jacobo Arbelaz	G	F. Goyeneche	H/C	20		20	20		20	4.380	12,0
		C.A.D. Eibar	G	F. Goyeneche	H/C	13		13	11	1	12	2.628	7,2
		C.D. Egogain-Disc.	F	Uliazpi	P	17		17	15		15	3.270	8,9
Debagoiena	Bergara	C.A.D. Oxirono	G	Aspace	H/C	15		15	13		13	2.769	7,6
		Garagune Bergara	G	F. Goyeneche	H/C	20		20	13		13	2.729	7,5
		C.A.D. Paul Zubillaga	F	Uliazpi	P	20		20	11		11	2.420	6,6
Donostia	Donostia	C.D.-Daño Cerebral	G	Aita Menni-H. Hosp.	H/C	20		20	18		18	4.482	12,2
		C.A.D. Udalaiz	G	Aspace	H/C	34		34	34		34	7.242	19,8
		C.A.D. Arrasate	G	F. Goyeneche	H/C	21	-2	19	14		14	3.066	8,4
Donostia	Donostia	C.D.-Daño Cerebral	G	Aita Menni-H. Hosp.	H/C	37		37	35		35	8.785	24,0
		C.A.D. Goienetxe	G	Aspace	H/C	68		68	63		63	13.419	36,7
		C.A.D. Intxaurren	G	Aspace	H/C	61		61	60		60	12.780	34,9
		C.A.D. Usandizaga	G	F. Goyeneche	H/C	28		28	28	-1	27	6.030	16,5
		C.A.D. J. Barkaiztegi	G	F. Goyeneche	H/C	22		22	21		21	4.599	12,6
		Garagune Berio	G	F. Goyeneche	H/C	22		22	21		21	4.599	12,6
		Garagune Easo	G	F. Goyeneche	H/C	21		21	21	-1	20	4.497	12,3
		C.A.D. Artolamendi	G	Gautena	H/C	52		52	52		52	11.180	30,5
		C.A.D. Benta Berri	G	Gautena	H/C	19		19	19		19	4.085	11,2
		C.A.D. Oriamendi	G	Gautena	H/C	41		41	39		39	8.385	22,9
		C.A.D. Ategorrieta	F	Uliazpi	P	2		2	2		2	440	1,2
		C.A.D. Donostia	F	Uliazpi	P	27		27	27		27	5.940	16,2
Oarsoaldea	Errenteria	Garagune Errenteria	G	F. Goyeneche	H/C	14		14	13		13	2.847	7,8
		C.A.D. Tulle, 2	G	Gautena	H/C	12		12	12		12	2.580	7,0
Goierri	Ordizia	C.A.D. Ordizia	G	F. Goyeneche	H/C	21		21	21	-1	20	4.520	12,3
		Legazpi	G	F. Goyeneche	H/C	14		14	12	1	13	2.730	7,5
Tolosaldea	Ibarra	C.A.D. Ibarra	G	F. Goyeneche	H/C	14		14	13	1	14	2.926	8,0
		Ikaztegieta	G	Atzegi	H/C	6		6	6		6	1.362	3,7
Urola Kosta	Zarautz	C.A.D. Fraisoro	F	Uliazpi	P	15		15	10		10	2.200	6,0
		C.A.D. Palac. Antxieta	G	F. Goyeneche	H/C	13		13	13		13	2.847	7,8
Gipuzkoa						792	-2	790	728		728	159.305	435,3

T 2.2.1.2.1.B.- Zentroen eta plazen zerrenda. Asteburu eta jaiegunak / Relación de plazas y centros. Fines de semana y festivos

2020: Desgaitasuna duten pertsonentzako eguneko zentroak / Centros de día para personas con discapacidad													
Eskualdea Comarca	Udalerría Municipio	Izena Nombre	Tit.	E. Kudeatzailea Ent. Gestora	Mota Tipo	Baimendutakoak Autorizadas			Hitzartutakoak Concertadas				
						2019	Aldea	2020	2019	Aldea	2020	Plz. E.	U. Plz. B.
						12/31	Var.	12/31	12/31	Var.	12/31	Plz. D	Plz. A. E
Donostia	Donostia	C.A.D. Goienetxe	G	Aspace	H/C	68		68	6		6	630	1,7
Gipuzkoa						68		68	6		6	630	1,7

T 2.2.1.2.1.C.- Zentroen eta plazen zerrenda. Zerbitzu minimoak / Relación de plazas y centros. Servicios mínimos

2020: Desgaitasuna duten pertsonentzako eguneko zentroak / Centros de día para personas con discapacidad														
Eskualdea Comarca	Udalerría Municipio	Izena Nombre	Tit.	E. Kudeatzailea Ent. Gestora	Mota Tipo	Baimendutakoak Autorizadas			Hitzartutakoak Concertadas					
						2019	Aldea	2020	2019	Aldea	2020	Plz. E.	U. Plz. B.	
						12/31	Var.	12/31	12/31	Var.	12/31	Plz. D	Plz. A. E	
Bidasoa	Irun	C.A.D. Jacobo Arbelaz	G	F. Goyeneche	H/C	20		20	20		20	520	1,4	
Donostia	Donostia	C.A.D. Usandizaga	G	F. Goyeneche	H/C	28		28	28		28	728	2,0	
		C.A.D. J. Barkaiztegi	G	F. Goyeneche	H/C	22		22		21	21	546	1,5	
		Garagune Berio	G	F. Goyeneche	H/C	22		22		21	21	546	1,5	
Tolosaldea	Ibarra	C.A.D. Artolamendi	G	Gautena	H/C	52		52	17		17	357	1,0	
		C.A.D. Ibarra	G	F. Goyeneche	H/C	14		14	14		14	364	1,0	
Gipuzkoa						158		158	79		42	121	3.061	8,4
Guztira / Total											162.996	445,3		

Tit: Titularitatea/titularidad: (E: entitate publiko forala/ entidad pública foral; M: entitate publiko munizipala/entidad pública municipal; G: lukrorik gabeko entitate pribatua/entidad privada sin ánimo de lucro; L: merkatal elkarte pribatua/sociedad mercantil privada); **Mota/Tipo (H/C:** Hitzartua/Concertado; **EH/NC:** Hitzartu gabea/No concertado; **P:** Propioa/Propio); **Plz. E. /Plz. D:** Plazak x egunak / Plazas x días; **U. Plz. B./Plz. A. E.:** Urteko plaza baliokideak / Plazas anuales equivalentes.

T.2.2.1.2.1.B eta T.2.2.1.2.1.C tauletako plazak barne daude goiko T.2.2.1.2.1.A taulan (egunak ez) / Las plazas de las tablas T.2.2.1.2.1.B y T.2.2.1.2.1.C están incluidas en la tabla T.2.2.1.2.1.A (no así los días).

Oharra: Eskaintza erreala baxuagoa izan da, COVIDa dela-eta epe batzuetan zentroek (edo zenbait moduluk) itxialdiak izan dituztelako.

Nota: La oferta real ha sido inferior al haber permanecido cerrados los centros (o algunos módulos) por COVID en algunos períodos.

T 2.2.1.2.2.A.- Arreta datuak zentroka. Lanegunak / Datos de atención por centros. Días laborales

2020: Desgaitasuna duten pertsonentzako eguneko zentroak / Centros de día para personas con discapacidad										
Udalerría Municipio	Izena Nombre	Egonaldiak/Estancias					Okupazioa Ocupación		Errotazioa Rotación	
		2019 12/31	Altak	Bajak	2020 12/31	Egld. E. Estn. D	U. Egld. B. Estn. A. E	2020 12/31		UT/TA
Hondarribia	C.A.D. Zubieta	16		2	14	3.329	9,1	87,5%	94,6%	1,00
	C.A.D. Arrupenea	23			23	4.899	13,4	100,0%	100,0%	1,00
Irun	C.A.D. Urdanibia	24			24	5.112	14,0	100,0%	100,0%	1,00
	C.A.D. Jacobo Arbelaiz	20	1	1	20	4.334	11,8	100,0%	98,9%	1,05
Eibar	C.A.D. Eibar	10	4	2	12	2.554	7,0	100,0%	97,2%	1,17
	C.D. Egogain-Disc.	14	1	5	10	2.595	7,1	66,7%	79,4%	1,00
Bergara	C.A.D. Oxirondo	12	3	2	13	2.391	6,5	100,0%	86,3%	1,15
	Garagune Bergara	12	1		13	2.697	7,4	100,0%	98,8%	1,00
	C.A.D. Paul Zubillaga	10			10	2.200	6,0	90,9%	90,9%	0,91
Arrasate	C.D.-Daño Cerebral	18	1	1	18	4.465	12,2	100,0%	99,6%	1,06
	C.A.D. Udalaiz	34	1	1	34	7.242	19,8	100,0%	100,0%	1,03
	C.A.D. Arrasate	14	1	1	14	3.044	8,3	100,0%	99,3%	1,07
	C.D.-Daño Cerebral	35	1	1	35	8.785	24,0	100,0%	100,0%	1,03
	C.A.D. Goienetxe	62	4	7	59	12.707	34,7	93,7%	94,7%	1,05
	C.A.D. Intxaurrenondo	59	3	5	57	12.440	34,0	95,0%	97,3%	1,03
	C.A.D. Usandizaga	28	3	4	27	5.933	16,2	100,0%	98,4%	1,11
Donostia	C.A.D. J. Barkaiztegi	21	1	1	21	4.593	12,5	100,0%	99,9%	1,05
	Garagune Berio	21	3	3	21	4.531	12,4	100,0%	98,5%	1,14
	Garagune Easo	20	2	2	20	4.407	12,0	100,0%	98,0%	1,05
	C.A.D. Artolamendi	51	1		52	11.024	30,1	100,0%	98,6%	1,00
	C.A.D. Benta Berri	19			19	4.085	11,2	100,0%	100,0%	1,00
	C.A.D. Oriamendi	39	4	5	38	8.356	22,8	97,4%	99,7%	1,10
	C.A.D. Ategorrieta	2		1	1	361	1,0	50,0%	82,0%	1,00
Donostia	C.A.D. Donostia	23	4	4	23	4.993	13,6	85,2%	84,1%	1,00
	Garagune Erreterria	13			13	2.847	7,8	100,0%	100,0%	1,00
Erreterria	C.A.D. Tulle, 2	12			12	2.580	7,0	100,0%	100,0%	1,00
Ordizia	C.A.D. Ordizia	21	1	2	20	4.498	12,3	100,0%	99,5%	1,05
Legazpi	Garagune	12	1		13	2.692	7,4	100,0%	98,6%	1,00
Urrretxu	C.A.D. Labeaga	19			19	4.066	11,1	100,0%	100,0%	1,00
Ibarra	C.A.D. Ibarra	13	4	3	14	2.805	7,7	100,0%	95,9%	1,21
Ikaztegieta	C.A.D. Loperdi Berri	6			6	1.362	3,7	100,0%	100,0%	1,00
Zizurkil	C.A.D. Fraisoro	9	1	4	6	1.702	4,7	60,0%	77,4%	1,00
Azpeitia	C.A.D. Palac. Antxieta	13	1	1	13	2.827	7,7	100,0%	99,3%	1,08
Zarautz	C.A.D. Zarautz	9			9	1.971	5,4	100,0%	100,0%	1,00
Gipuzkoa		714	47	58	703	154.427	421,9	96,6%	96,9%	1,05

T 2.2.1.2.2.B.- Arreta datuak zentroka. Asteburu eta jaiegunak / Datos de atención por centros. Fines de semana y festivos

2020: Desgaitasuna duten pertsonentzako eguneko zentroak / Centros de día para personas con discapacidad										
Udalerría Municipio	Izena Nombre	Egonaldiak/Estancias					Okupazioa Ocupación		Errotazioa Rotación	
		2019 12/31	Altak	Bajak	2020 12/31	Egld. E. Estn. D	U. Egld. B. Estn. A. E	2020 12/31		UT/TA
Donostia	C.A.D. Goienetxe	3			3	315	0,9	50,0%	50,0%	0,50
Gipuzkoa		3			3	315	0,9	50,0%	50,0%	0,50

T 2.2.1.2.2.C.- Arreta datuak zentroka. Zerbitzu minimoak / Datos de atención por centros. Servicios mínimos

2020: Desgaitasuna duten pertsonentzako eguneko zentroak / Centros de día para personas con discapacidad										
Udalerría Municipio	Izena Nombre	Egonaldiak/Estancias					Okupazioa Ocupación		Errotazioa Rotación	
		2019 12/31	Altak	Bajak	2020 12/31	Egld. E. Estn. D	U. Egld. B. Estn. A. E	2020 12/31		UT/TA
Irun	C.A.D. Jacobo Arbelaiz	18		18		162	0,4	31,2%	0,90	
Donostia	C.A.D. Usandizaga	31		31		219	0,6	30,1%	1,11	
	C.A.D. J. Barkaiztegi	26		26		203	0,6	37,2%	1,24	
	Garagune Berio	10		10		30	0,1	5,5%	0,48	
	C.A.D. Artolamendi	24		24		300	0,8	84,0%	1,41	
Ibarra	C.A.D. Ibarra	14		14		114	0,3	31,3%	1,00	
Gipuzkoa		123		123		1.028	3	33,6%	1,02	
Guztiak / Total						155.770	425,6	95,6%		
Plaza erreserbak / Reservas de plaza						86.247				
Egonaldi garbiak / Estancias netas						69.523	190,0	42,7%		

Egld. E./Estn. D: Egonaldiak x egunak / Estancias x días; U. Egld. B./Estn. A. E. : Urteko egonaldi baliokideak / Estancias anuales equivalentes; UT/TA: Urteko batz-besteko okupazio tasa / Tasa de ocupación media anual.

Oharra: gainerako tauletako egonaldietan barne hartuak daude plazen erreserba egunak.

Nota: en las estancias de las demás tablas están incluidos los días de reserva de plaza.

T 2.2.1.2.3.- Eskaintza eta arreta, zentroaren udalerraren arabera / Oferta y atención por municipio del centro

2020: Desgaitasuna duten pertsonentzako eguneko zentroak / Centros de día para personas con discapacidad										
Udalerría Municipio	Baimendutakoak Autorizadas			Hitzartutakoak Concertadas			Eskaintza Oferta		Egonaldiak Estancias	
	2019 12/31	Aldea Var.	2020 12/31	2019 12/31	Aldea Var.	2020 12/31	Plz. E. Plz. D	U. Plz. B. Plz. A. E	Egld. E. Estn. D	U. Egld. B. Estn. A. E
Arrasate	75	-2	73	66		66	14.790	40,4	14.751	40,3
Azpeitia	13		13	13		13	2.847	7,8	2.827	7,7
Bergara	55		55	37		37	7.918	21,6	7.288	19,9
Donostia	400		400	388	-2	386	87.546	239,2	83.282	227,5
Eibar	30		30	26	1	27	5.898	16,1	5.149	14,1
Errenteria	26		26	25		25	5.427	14,8	5.427	14,8
Hondarribia	16		16	16		16	3.520	9,6	3.329	9,1
Ibarra	14		14	13	1	14	3.290	9,0	2.919	8,0
Ikaztegieta	6		6	6		6	1.362	3,7	1.362	3,7
Irun	76		76	67		67	14.911	40,7	14.507	39,6
Legazpi	14		14	12	1	13	2.730	7,5	2.692	7,4
Ordizia	21		21	21	-1	20	4.520	12,3	4.498	12,3
Urretxu	22		22	19		19	4.066	11,1	4.066	11,1
Zarautz	9		9	9		9	1.971	5,4	1.971	5,4
Zizurkil	15		15	10		10	2.200	6,0	1.702	4,7
Gipuzkoa	792	-2	790	728		728	162.996	445,3	155.770	425,6

Plz. E. /Plz. D: Plazak x egunak / Plazas x días; **U. Plz. B./Plz. A. E.:** Urteko plaza baliokideak / Plazas anuales equivalentes; **Egld. E./Estn. D:** Egonaldiak x egunak / Estancias x día; **U. Egld. B./Estn. A. E. :** Urteko egonaldi baliokideak / Estancias anuales equivalentes

T 2.2.1.2.4.- Eskaintza eta arreta, zentroaren eskualdearen arabera / Oferta y atención por comarca del centro

2020: Desgaitasuna duten pertsonentzako eguneko zentroak / Centros de día para personas con discapacidad													
Eskualdea Comarca	Populazioa Población >=65	Baimendutakoak Autorizadas			Hitzartutakoak Concertadas			Estaldura Cobertura [100.000]	Eskaintza Oferta		Egonaldiak Estancias		Okupazioa Ocupación UT/TA
		2019 12/31	Aldea Var.	2020 12/31	2019 12/31	Aldea Var.	2020 12/31		Plz. E. Plz. D	U. Plz. B. Plz. A. E	Egld. E. Estn. D	U. Egld. B. Estn. A. E	
Bidasoa	48.735	92		92	83		83	170	18.431	50,4	17.836	48,7	96,8%
Debabarrena	33.049	30		30	26	1	27	82	5.898	16,1	5.149	14,1	87,3%
Debagoiena	37.235	130	-2	128	103		103	277	22.708	62,0	22.039	60,2	97,1%
Buruntzaldea	44.819												
Donostia	114.533	400		400	388	-2	386	337	87.546	239,2	83.282	227,5	95,1%
Oarsoaldea	43.798	26		26	25		25	57	5.427	14,8	5.427	14,8	100,0%
Goierri	41.822	57		57	52		52	124	11.316	30,9	11.256	30,8	99,5%
Tolosaldea	29.246	35		35	29	1	30	103	6.852	18,7	5.983	16,3	87,3%
Urola Kosta	46.498	22		22	22		22	47	4.818	13,2	4.798	13,1	99,6%
Gipuzkoa	439.735	792	-2	790	728		728	166	162.996	445,3	155.770	425,6	95,6%

Plz. E. /Plz. D: Plazak x egunak / Plazas x días; **U. Plz. B./Plz. A. E.:** Urteko plaza baliokideak / Plazas anuales equivalentes; **Egld. E./Estn. D:** Egonaldiak x egunak / Estancias x día; **U. Egld. B./Estn. A. E.:** Urteko egonaldi baliokideak / Estancias anuales equivalentes; **Okupazioa/Ocupación UT/TA:** Urteko okupazio tasa/Tasa de ocupación anual; **Estaldura/Cobertura [...]:** "[]" barnean adierazten den biztanle-kopuru bakoitzeko, 12/31an hitzartutako plazen tasa / Tasa de plazas concertadas a 31/12 por cada número de habitantes contenidos en "[]".

T 2.2.1.2.6.- Arreta, erabiltzailearen udalerrriaren arabera, eta 18-64 urte arteko populazioarekiko tasa / Atención por municipio de la persona usuaria, y la tasa sobre la población entre 18-64 años

2020: Desgaitasuna duten pertsonentzako eguneko zentroak / Centros de día para personas con discapacidad													
Udalerría Municipio	Populazioa / Población 18-64			Lanegunak Laborales	Jaiak eta asteburua Fiestas y fin de sem.	Zerbitzu minimoak Servicios mínimos	Gizonak Hombres	Emakumeak Mujeres	Guztira Total	Tasa /(Populazio/Pobl.) [100.000]			
	Gizonak Hombres	Emakumeak Mujeres	Guztira Total							G/H	E/M	Guztira Total	
Abaltzisketa	115	92	207										
Aduna	156	129	285										
Aia	666	603	1.269	2,3				2,3	2,3		385	183	
Aizarnazabal	231	230	461										
Albiztur	94	84	178										
Alegia	557	509	1.066	0,7			0,2	0,6	0,7	29	114	70	
Alkiza	104	103	207										
Altzaga	46	50	96										
Altzo	151	140	291										
Amezketza	304	259	563										
Andoain	4.452	4.182	8.634	3,0		0,0	1,9	1,2	3,1	42	28	36	
Anoeta	671	638	1.309										
Antzuola	643	597	1.240	0,9			0,7	0,2	0,9	112	36	75	
Arama	60	66	126										
Aretxabaleta	2.161	2.024	4.185	7,7			1,8	5,9	7,7	84	292	184	
Arrasate	6.658	6.368	13.026	18,0			7,8	10,2	18,0	117	160	138	
Asteasu	498	467	965	0,7	0,3		0,9	0,1	0,9	174	15	97	
Astigarraga	2.366	2.261	4.627	3,6		0,0	2,5	1,2	3,7	105	51	79	
Ataun	495	447	942										
Azkoitia	3.562	3.383	6.945	3,7			2,6	1,1	3,7	74	33	54	
Azpeitia	4.573	4.421	8.994	8,0			3,6	4,4	8,0	79	98	88	
Baliarrain	45	40	85										
Beasain	4.351	4.081	8.432	4,6		0,1	3,5	1,2	4,7	80	29	56	
Beizama	53	38	91										
Belauntza	73	63	136										
Berastegi	345	302	647	1,0				0,5	0,6	1,0	132	193	160
Bergara	4.508	4.282	8.790	9,2			3,7	5,6	9,2	81	130	105	
Berrobi	197	166	363										
Bidania-Goiatz	176	159	335										
Deba	1.639	1.636	3.275	1,2			0,6	0,6	1,2	36	36	36	
Donostia	55.935	58.598	114.533	149,7	0,6	1,4	88,9	62,8	151,6	159	107	132	
Eibar	8.220	8.074	16.294	13,1			5,7	7,3	13,1	70	91	80	
Elduain	72	69	141										
Elgeta	367	332	699	0,7				0,7	0,7		205	97	
Elgoibar	3.502	3.294	6.796	5,2			2,3	3,0	5,2	65	90	77	
Errenteria	11.911	11.697	23.608	20,8		0,2	10,9	10,0	21,0	92	86	89	
Errezil	192	167	359										
Eskoriatza	1.273	1.196	2.469	1,4			1,4		1,4	107		55	
Ezkio-Itsaso	186	172	358										
Gabiria	160	144	304										
Gaintza	41	32	73										
Gaztelu	51	43	94										
Getaria	908	835	1.743										
Hernani	6.423	6.348	12.771	7,7		0,2	6,6	1,3	7,9	103	21	62	
Hernalde	94	85	179										
Hondarribia	5.134	4.945	10.079	5,5		0,0	2,9	2,6	5,5	56	53	55	
Ibarra	1.235	1.213	2.448	1,2			1,2		1,2	96		48	
Idiazabal	659	620	1.279										
Ikaztegieta	150	144	294	6,0		0,1	1,8	4,3	6,1	1211	2960	2068	
Irun	19.536	19.120	38.656	36,0		0,3	22,6	13,7	36,3	116	72	94	
Irura	637	559	1.196										
Itsasondo	223	185	408										
Larraul	92	69	161										
Lasarte-Oria	5.465	5.528	10.993	12,6		0,1	9,1	3,6	12,7	166	65	115	
Lazkao	1.869	1.705	3.574	1,8				1,8	1,8		104	50	
Leaburu	116	109	225										
Legazpi	2.534	2.304	4.838	6,2			1,8	4,4	6,2	71	189	127	
Legorreta	432	390	822	0,5			0,5		0,5	116		61	
Leintz-Gatzaga	80	58	138										
Lezo	1.972	1.969	3.941	1,8		0,0	0,6	1,2	1,8	30	62	46	
Lizartza	201	165	366										
Mendaro	590	567	1.157	0,8			0,2	0,6	0,8	36	103	68	
Mutiloa	83	65	148										
Mutriku	1.656	1.568	3.224	1,8			1,8		1,8	107		55	
Oiartzun	3.175	3.162	6.337	5,7			3,4	2,4	5,7	106	75	91	
Olaberria	302	249	551										
Oñati	3.344	3.344	6.688	9,1		0,0	6,8	2,4	9,2	202	72	137	
Ordizia	3.305	3.097	6.402	6,6		0,1	5,4	1,2	6,6	164	40	104	
Orendain	71	66	137										
Orexa	35	31	66										
Orio	1.910	1.880	3.790	1,2			1,2		1,2	63		32	
Ormaiztegi	371	349	720	1,2				1,2	1,2		335	162	
Pasaia	5.033	4.879	9.912	5,8		0,1	3,3	2,5	5,9	66	52	59	
Segura	451	440	891	0,6				0,6	0,6		136	67	
Soraluze	1.198	1.105	2.303	0,6		0,0	0,6		0,6	54		28	
Tolosa	5.879	6.004	11.883	11,1		0,0	5,9	5,1	11,1	101	86	93	
Urnietza	2.063	1.976	4.039	10,9		0,0	8,8	2,1	11,0	427	109	271	
Urretxu	2.067	2.018	4.085	5,3		0,1	1,8	3,6	5,4	86	179	132	
Usurbil	1.905	1.850	3.755	6,2			1,9	4,2	6,2	102	229	164	
Villabona	1.823	1.788	3.611	3,2		0,0	2,1	1,2	3,3	113	68	91	
Zaldibia	493	463	956	0,6				0,6	0,6		126	61	
Zarautz	7.121	7.299	14.420	7,9		0,0	2,0	5,9	8,0	28	81	55	
Zegama	464	424	888										
Zerain	74	71	145										
Zestoa	1.200	1.082	2.282										
Zizurkil	932	876	1.808	2,4			0,6	1,8	2,4	64	201	131	
Zumaia	3.105	3.039	6.144	2,5			1,9	0,6	2,5	61	20	40	
Zumarraga	2.993	2.791	5.784	3,7			3,0	0,8	3,7	99	28	65	
Gipuzkoa	221.263	218.472	439.735	421,9	0,9	2,8	237,0	188,6	425,6	107	86	97	

T 2.2.1.2.7.- Arreta, erabiltzailearen eskualdearen arabera, eta 18-64 urte arteko populazioarekiko tasa / Atención por comarca de la persona usuaria, y la tasa sobre la población entre 18-64 años

2020: Desgaitasuna duten pertsonentzako eguneko zentroak / Centros de día para personas con discapacidad												
Eskualdea Comarca	Populazioa / Población 18-64			Lanegunak Laborales	Jaiak eta asteburua Fiestas y fin de sem.	Zerbitzu minimoak Servicios mínimos	Gizonak Hombres	Emakumeak Mujeres	Guztira Total	Tasa / (Populazio/Pobl.) [100.000]		
	Gizonak Hombres	Emakumeak Mujeres	Guztira Total							G/H	E/M	Guztira Total
Bidasoa	24.670	24.065	48.735	41,5		0,3	25,5	16,3	41,9	103	68	86
Debabarrena	16.805	16.244	33.049	22,6		0,0	11,2	11,5	22,7	67	71	69
Debagoiena	19.034	18.201	37.235	47,0		0,0	22,1	25,0	47,1	116	137	126
Buruntzaldea	22.674	22.145	44.819	44,1		0,3	30,8	13,6	44,4	136	62	99
Donostia	55.935	58.598	114.533	149,7	0,6	1,4	88,9	62,8	151,6	159	107	132
Oarsoaldea	22.091	21.707	43.798	34,1		0,3	18,2	16,2	34,4	82	74	78
Goierri	21.659	20.163	41.822	31,0		0,2	15,9	15,3	31,2	74	76	75
Tolosaldea	14.874	14.372	29.246	26,3	0,3	0,1	13,1	13,6	26,7	88	95	91
Urola Kosta	23.521	22.977	46.498	25,6		0,0	11,3	14,3	25,6	48	62	55
Gipuzkoa	221.263	218.472	439.735	421,9	0,9	2,8	237,0	188,6	425,6	107	86	97

Kopuruak urteko egonaldi baliokideak dira / Las cifras se refieren a estancias anuales equivalentes

Tasa/(Populazio/pobl) [...]: Dagokion populazioarekiko urteko egonaldi baliokideak, [] barnean adierazten den unitatean emana / Tasa de estancias anuales equivalentes sobre la población de referencia, expresada en unidades contenidas en [].

T 2.2.1.2.9.- Arreta, erabiltzaile eta zentroaren udalerraren arabera / Atención por municipio de la persona usuaria y del centro

2020: Desgaitasuna duten pertsonentzako eguneko zentroak / Centros de día para personas con discapacidad														
Zentroa:	Hondarribia		Errenteria	Donostia	Azpeitia	Eibar	Bergara	Arrasate	Legazpi	Urretxu	Ordizia	Ibarra	Zizurkil	G. Guztira
Erabiltzailea:														
Hondarribia	1	1	1	3										6
Irun	4	28		4					1					36
Errenteria	2	6	4	9										21
Lezo		0	1	1										2
Oiartzun	2	2	1	1										6
Pasaia		1	1	4										6
Donostia		1	5	143			1	1				1		152
Andoain				2								1		3
Astigarraga				3									1	4
Hernani			1	7									0	8
Lasarte-Oria		1		11									1	13
Urnietza			1	9									0	11
Usurbil			1	3										6
Aia				1									1	2
Orio													1	1
Zarauz				6	1	0								8
Zumaia				1	1									2
Azkoitia				1	1			2						4
Azpeitia				1	5	1			2					8
Errezil										2				
Zestoa														
Deba								1						1
Elgoibar				1		3	1	1						5
Mendaro								1						1
Mutriku						1	0	1						2
Eibar				1		9	1	2						13
Soraluze				0			1							1
Antzuola							1	0						1
Bergara				0			7	2						9
Aretxabaleta							1	7						8
Arrasate				1			2	15						18
Eskoriatza								1						1
Oñati				0			6	3						9
Legazpi					1		1	1	3	1				6
Urretxu								1	2	2		0		5
Zumarraga				1					1	2				4
Beasain				1						1	3	0		5
Lazkao		1		1							1			2
Legorreta													1	1
Olaberría														
Ordizia				2			1		2	1	0	0		7
Ormaiztegui									1					1
Segura										1				1
Zegama														
Albiztur														
Alegia				1										1
Asteasu				1								0		1
Berastegi				1								0		1
Bidania-Goiatz														
Ibarra				1						0	0	0		1
Ikaztegieta				0						5	1			6
Tolosa				3			1			1	5	0		11
Villabona				2						1		0		3
Zizurkil				1								1	1	2
Guztira	9	40	15	228	8	14	20	40	7	11	12	8	5	426

T 2.2.1.2.10.- Arreta, erabiltzaile eta zentroaren eskualdearen arabera / Atención por comarca de la persona usuaria y del centro

2020: Desgaitasuna duten pertsonentzako eguneko zentroak / Centros de día para personas con discapacidad											
Zentroaren kokapena / Ubicación del centro											
Eskualdea Comarca		Bidasoa	Debabarraena	Debagoiena	Buruntzaldea	Donostia	Oarsoaldea	Goierri	Tolosaldea	Urola Kosta	Guztira Total
Erabiltzailearen jatorria Residencia del usuario	Bidasoa	34,2				6,4	0,6	0,6			41,9
	Debabarraena		13,5	8,0		1,2					22,7
	Debagoiena			45,8		1,2					47,1
	Buruntzaldea	0,6				36,8	2,9		2,3	1,8	44,4
	Donostia	1,2		0,6		142,7	5,3	0,6	1,2		151,6
	Oarsoaldea	12,2				16,2	6,0				34,4
	Goierri	0,6		3,1		3,7		21,4	1,8	0,6	31,2
	Tolosaldea			0,6		10,0		6,4	9,8		26,7
	Urola Kosta		0,6	2,1		9,3		1,8	1,2	10,7	25,6
Gipuzkoa	48,7	14,1	60,2		227,5	14,8	30,8	16,3	13,1	425,6	

Kopuruak urteko egonaldi baliokideak dira / Las cifras se refieren a estancias anuales equivalentes

Erabiltzaile eta zentro guztiak eskualde bakoitzeko / Total de personas y centros por cada comarca

2020: Desgaitasuna duten pertsonentzako eguneko zentroak / Centros de día para personas con discapacidad											
Zentroaren kokapena / Ubicación del centro											
Eskualdea Comarca		Bidasoa	Debabarraena	Debagoiena	Buruntzaldea	Donostia	Oarsoaldea	Goierri	Tolosaldea	Urola Kosta	Guztira Total
Zentroaren kokapena Ubicación del centro		48,7	14,1	60,2		227,5	14,8	30,8	16,3	13,1	425,6
Erabiltzailearen bizitokia Residencia del usuario		41,9	22,7	47,1	44,4	151,6	34,4	31,2	26,7	25,6	425,6
Aldea / Diferencia		6,9	-8,6	13,2	-44,4	75,9	-19,5	-0,5	-10,3	-12,5	

Arreta, erabiltzaile eta zentroaren eskualdearen arabera, portzentaitan / Atención por comarca de la persona usuaria y del centro en porcentaje

2020: Desgaitasuna duten pertsonentzako eguneko zentroak / Centros de día para personas con discapacidad											
Zentroaren kokapena / Ubicación del centro											
Eskualdea Comarca		Bidasoa	Debabarraena	Debagoiena	Buruntzaldea	Donostia	Oarsoaldea	Goierri	Tolosaldea	Urola Kosta	Guztira Total
Erabiltzailearen jatorria Residencia del usuario	Bidasoa	81,7				15,4	1,4	1,4			100,0
	Debabarraena		59,3	35,3		5,4					100,0
	Debagoiena			97,4		2,6					100,0
	Buruntzaldea	1,3				82,9	6,6		5,2	4,0	100,0
	Donostia	0,8		0,4		94,1	3,5	0,4	0,8		100,0
	Oarsoaldea	35,5				47,2	17,3				100,0
	Goierri	1,9		10,1		11,7		68,6	5,8	1,9	100,0
	Tolosaldea			2,2		37,3		23,8	36,7		100,0
	Urola Kosta		2,4	8,1		36,2		6,8	4,7	41,8	100,0

2.2.1.3.- Gaixotasun mentala duten pertsonentzako eguneko zentroak

T 2.2.1.3.1.- Zentroen eta plazen zerrenda

T 2.2.1.3.2.- Arreta datuak zentroka

T 2.2.1.3.3.- Eskaintza eta arreta, zentroaren udalerrriaren arabera

T 2.2.1.3.4.- Eskaintza eta arreta, zentroaren eskualdearen arabera

T 2.2.1.3.5.- Eskaintza eta arreta, zentroaren sektorearen arabera

T 2.2.1.3.6.- Arreta, erabiltzailearen udalerrriaren arabera, eta 18-64 urte arteko populazioarekiko tasa

T 2.2.1.3.7.- Arreta, erabiltzailearen eskualdearen arabera, eta 18-64 urte arteko populazioarekiko tasa

T 2.2.1.3.8.- Arreta, erabiltzailearen sektorearen arabera, eta 18-64 urte arteko populazioarekiko tasa

T 2.2.1.3.9.- Arreta, erabiltzaile eta zentroaren udalerrriaren arabera

T 2.2.1.3.10.- Arreta, erabiltzaile eta zentroaren eskualdearen arabera

T 2.2.1.3.11.- Arreta, erabiltzaile eta zentroaren sektorearen arabera

2.2.1.3.- Centros de día para personas con enfermedad mental

T 2.2.1.3.1.- Relación de plazas y centros

T 2.2.1.3.2.- Datos de atención por centros

T 2.2.1.3.3.- Oferta y atención por municipio del centro

T 2.2.1.3.4.- Oferta y atención por comarca del centro

T 2.2.1.3.5.- Oferta y atención por sector del centro

T 2.2.1.3.6.- Atención por municipio de la persona usuaria, y la tasa sobre la población entre 18-64 años

T 2.2.1.3.7.- Atención por comarca de la persona usuaria, y la tasa sobre la población entre 18-64 años

T 2.2.1.3.8.- Atención por sector de la persona usuaria, y la tasa sobre la población entre 18-64 años

T 2.2.1.3.9.- Atención por municipio de la persona usuaria y del centro

T 2.2.1.3.10.- Atención por comarca de la persona usuaria y del centro

T 2.2.1.3.11.- Atención por sector de la persona usuaria y del centro

T 2.2.1.3.1.- Zentroen eta plazen zerrenda / Relación de plazas y centros

2020: Gaixotasun mentala duten pertsonentzako eguneko zentroak / Centros de día para personas con enfermedad mental													
Eskualdea Comarca	Udalerrria Municipio	Izena Nombre	Tit.	E. Kudeatzailea Ent. Gestora	Mota Tipo	Baimendutakoak Autorizadas			Hitzartutakoak Concertadas				
						2019 12/31	Aldea Var.	2020 12/31	2019 12/31	Aldea Var.	2020 12/31	Plz. E. Plz. D	U. Plz. B. Plz. A. E
Bidasoa	Irun	C.D. Antzaran	F	Aita Menni-H. Hosp.	P	30		30	30		30	7.470	20,4
Debabarrena	Eibar	C.D. Ibiltzen	G	Agifes	H/C	30		30	22		22	5.500	15,0
Debagoiena	Arrasate	CRPS.-Arrasate	F	Aita Menni-H. Hosp.	P	20		20	20		20	4.980	13,6
Donostia	Donostia	C.D. Buenavista	G	Agifes	H/C	30		30	22		22	5.500	15,0
		C.D. Ibiltzen (B. Berri)	G	Agifes	H/C	40		40	40		40	10.000	27,3
		C.D. Maldatxo	F	Aita Menni-H. Hosp.	P	18		18	18		18	4.482	12,2
		C.D. F. Gizaide	G	F. Gizaide	H/C	22		22	22		22	5.456	14,9
Goierri	Beasain	CRPS.-Beasain	F	Aita Menni-H. Hosp.	P	20		20	20		20	4.980	13,6
Tolosaldea	Tolosa	C.D. Enf.Ment.	G	Cruz Roja	H/C	20		20	20		20	4.920	13,4
Urola Kosta	Azpeitia	CRPS. Urola-K. (Osamen)	F	Agifes	P	20		20	20		20	5.000	13,7
Gipuzkoa						250		250	234		234	58.288	159,3

Tit: Titularitatea/titularidad: (**F:** entitate publiko forala/ entidad pública foral; **M:** entitate publiko munizipala/entidad pública municipal; **G:** lukrorik gabeko entitate pribatua/entidad privada sin ánimo de lucro; **L:** merkatal elkarte pribatua/sociedad mercantil privada); **Mota/Tipo** (**H/C:** Hitzartua/Concertado; **EH/NC:** Hitzartu gabea/No concertado; **P:** Propioa/Propio); **Plz. E. /Plz. D:** Plazak x egunak / Plazas x días; **U. Plz. B./Plz. A. E.:** Urteko plaza baliokideak / Plazas anuales equivalentes.

Oharra: Eskaintza erreala baxuagoa izan da, COVIDa dela-eta epe batzuetan zentroek (edo zenbait moduluk) itxialdiak izan dituztelako.

Nota: La oferta real ha sido inferior al haber permanecido cerrados los centros (o algunos módulos) por COVID en algunos períodos.

T 2.2.1.3.2.- Arreta datuak zentroka / Datos de atención por centros

2020: Gaixotasun mentala duten pertsonentzako eguneko zentroak / Centros de día para personas con enfermedad mental										
Udalerría Municipio	Izena Nombre	Egonaldiak/Estancias					Okupazioa Ocupación		Errotazioa Rotación	
		2019 12/31	Altak	Bajak	2020 12/31	Egld. E. Estn. D	U. Egld. B. Estn. A. E	2020 12/31		UT/TA
Irun	C.D. Antzaran	29	5	4	30	7.234	19,8	100,0%	96,8%	1,13
Eibar	C.D. Ibiltzen	22	2	8	16	4.690	12,8	72,7%	85,3%	1,09
Arrasate	CRPS.-Arrasate	19	1	1	19	4.945	13,5	95,0%	99,3%	1,00
Donostia	C.D. Buenavista	20	5	3	22	5.358	14,6	100,0%	97,4%	1,14
	C.D. Ibiltzen (B. Berri)	38	9	10	37	9.532	26,0	92,5%	95,3%	1,18
	C.D. Maldatxo	16	3	3	16	4.415	12,1	88,9%	98,5%	1,06
Beasain	C.D. F. Gizaide	22	5	6	21	5.070	13,9	95,5%	92,9%	1,23
	CRPS.-Beasain	20	3	3	20	4.919	13,4	100,0%	98,8%	1,15
Tolosa	C.D. Enf.Ment.	20	3	3	19	4.682	12,8	95,0%	95,2%	1,15
Azpeitia	CRPS. Urola-K. (Osamen)	20	2	2	20	4.914	13,4	100,0%	98,3%	1,10
Gipuzkoa		226	38	43	220	55.759	152,3	94,0%	95,7%	1,13
Plaza erreserbak / Reservas de plaza						31.464				
Egonaldi garbiak / Estancias netas						24.295		66,4		41,7%

Egld. E./Estn. D: Egonaldiak x egunak / Estancias x días; **U. Egld. B./Estn. A. E. :** Urteko egonaldi baliokideak / Estancias anuales equivalentes; **UT/TA:** Urteko batz-besteko okupazio tasa / Tasa de ocupación media anual.

Oharra: gainerako tauletako egonaldietan barne hartuak daude plazen erreserba egunak.

Nota: en las estancias de las demás tablas están incluidos los días de reserva de plaza.

T 2.2.1.3.3.- Eskaintza eta arreta, zentroaren udalerraren arabera / Oferta y atención por municipio del centro
2020: Gaixotasun mentala duten pertsonentzako eguneko zentroak / Centros de día para personas con enfermedad mental

Udalerría Municipio	Baimendutakoak Autorizadas			Hitzartutakoak Concertadas			Eskaintza Oferta		Egonaldiak Estancias	
	2019 12/31	Aldea Var.	2020 12/31	2019 12/31	Aldea Var.	2020 12/31	Plz. E. Plz. D	U. Plz. B. Plz. A. E	Egld. E. Estn. D	U. Egld. B. Estn. A. E
Arrasate	20		20	20		20	4.980	13,6	4.945	13,5
Azpeitia	20		20	20		20	5.000	13,7	4.914	13,4
Beasain	20		20	20		20	4.980	13,6	4.919	13,4
Donostia	110		110	102		102	25.438	69,5	24.375	66,6
Eibar	30		30	22		22	5.500	15,0	4.690	12,8
Irun	30		30	30		30	7.470	20,4	7.234	19,8
Tolosa	20		20	20		20	4.920	13,4	4.682	12,8
Gipuzkoa	250		250	234		234	58.288	159,3	55.759	152,3

Plz. E. /Plz. D: Plazak x egunak / Plazas x días; **U. Plz. B./Plz. A. E.:** Urteko plaza baliokideak / Plazas anuales equivalentes;
Egld. E./Estn. D: Egonaldiak x egunak / Estancias x día; **U. Egld. B./Estn. A. E. :** Urteko egonaldi baliokideak / Estancias anuales equivalentes

T 2.2.1.3.4.- Eskaintza eta arreta, zentroaren eskualdearen arabera / Oferta y atención por comarca del centro

2020: Gaixotasun mentala duten pertsonentzako eguneko zentroak / Centros de día para personas con enfermedad mental													
Eskualdea Comarca	Populazioa Población >=65	Baimendutakoak Autorizadas			Hitzartutakoak Concertadas			Estaldura Cobertura [100.000]	Eskaintza Oferta		Egonaldiak Estancias		Okupazioa Ocupación UT/TA
		2019 12/31	Aldea Var.	2020 12/31	2019 12/31	Aldea Var.	2020 12/31		Plz. E. Plz. D	U. Plz. B. Plz. A. E	Egld. E. Estn. D	U. Egld. B. Estn. A. E	
Bidasoa	48.735	30		30	30		30	62	7.470	20,4	7.234	19,8	96,8%
Debabarrena	33.049	30		30	22		22	67	5.500	15,0	4.690	12,8	85,3%
Debagoiena	37.235	20		20	20		20	54	4.980	13,6	4.945	13,5	99,3%
Buruntzaldea	44.819												
Donostia	114.533	110		110	102		102	89	25.438	69,5	24.375	66,6	95,8%
Oarsoaldea	43.798												
Goierri	41.822	20		20	20		20	48	4.980	13,6	4.919	13,4	98,8%
Tolosaldea	29.246	20		20	20		20	68	4.920	13,4	4.682	12,8	95,2%
Urola Kosta	46.498	20		20	20		20	43	5.000	13,7	4.914	13,4	98,3%
Gipuzkoa	439.735	250		250	234		234	53	58.288	159,3	55.759	152,3	95,7%

T 2.2.1.3.5.- Eskaintza eta arreta, zentroaren sektorearen arabera / Oferta y atención por sector del centro

2020: Gaixotasun mentala duten pertsonentzako eguneko zentroak / Centros de día para personas con enfermedad mental													
Sektorea Sector	Populazioa Población >=65	Baimendutakoak Autorizadas			Hitzartutakoak Concertadas			Estaldura Cobertura [100.000]	Eskaintza Oferta		Egonaldiak Estancias		Okupazioa Ocupación UT/TA
		2019 12/31	Aldea Var.	2020 12/31	2019 12/31	Aldea Var.	2020 12/31		Plz. E. Plz. D	U. Plz. B. Plz. A. E	Egld. E. Estn. D	U. Egld. B. Estn. A. E	
Ekialdea	251.885	140		140	132		132	52	32.908	89,9	31.609	86,4	96,1%
Mendebaldea	187.850	110		110	102		102	54	25.380	69,3	24.150	66,0	95,2%
Gipuzkoa	439.735	250		250	234		234	53	58.288	159,3	55.759	152,3	95,7%

Plz. E. /Plz. D: Plazak x egunak / Plazas x días; U. Plz. B./Plz. A. E.: Urteko plaza baliokideak / Plazas anuales equivalentes;

Egld. E./Estn. D: Egonaldiak x egunak / Estancias x día; U. Egld. B./Estn. A. E. : Urteko egonaldi baliokideak / Estancias anuales equivalentes;

Okupazioa/Ocupación UT/TA: Urteko okupazio tasa/Tasa de ocupación anual; Estaldura/Cobertura [...]: "[]" barnean adierazten den biztanle-kopuru bakoitzeko, 12/31an hitzartutako plazzen tasa / Tasa de plazas concertadas a 31/12 por cada número de habitantes contenidos en "[]".

T 2.2.1.3.6.- Arreta, erabiltzailearen udalerraren arabera, eta 18-64 urte arteko populazioarekiko tasa / Atención por municipio de la persona usuaria, y la tasa sobre la población entre 18-64 años

2020: Gaixotasun mentala duten pertsonentzako eguneko zentroak / Centros de día para personas con enfermedad mental									
Udalerría Municipio	Populazioa / Población 18-64			Gizonak Hombres	Emakumeak Mujeres	Guztira Total	Tasa / (Populazio/Pobl.) [100.000]		
	Gizonak Hombres	Emakumeak Mujeres	Guztira Total				G/H	E/M	Guztira Total
Abaltzisketa	115	92	207						
Aduna	156	129	285						
Aia	666	603	1.269		0,7	0,7		113	54
Aizarnazabal	231	230	461						
Albiztur	94	84	178						
Alegia	557	509	1.066						
Alkiza	104	103	207						
Altzaga	46	50	96						
Altzo	151	140	291						
Amezketeta	304	259	563						
Andoain	4.452	4.182	8.634	2,4	1,3	3,8	55	32	44
Anoeta	671	638	1.309						
Antzuola	643	597	1.240						
Arama	60	66	126	0,7		0,7	1120		533
Aretxabaleta	2.161	2.024	4.185	0,7	0,7	1,4	31	34	33
Arrasate	6.658	6.368	13.026	5,4	1,4	6,7	81	21	52
Asteasu	498	467	965	0,7		0,7	137		71
Astigarraga	2.366	2.261	4.627	1,3		1,3	53		27
Ataun	495	447	942						
Azkoitia	3.562	3.383	6.945	2,7	2,0	4,8	77	61	69
Azpeitia	4.573	4.421	8.994	1,4	0,5	1,9	30	12	21
Baliarrain	45	40	85						
Beasain	4.351	4.081	8.432	3,4	2,0	5,4	78	50	64
Beizama	53	38	91						
Belauntza	73	63	136	0,3		0,3	352		189
Berastegi	345	302	647						
Bergara	4.508	4.282	8.790	1,3	1,4	2,8	30	33	32
Berrobi	197	166	363						
Bidania-Goiatz	176	159	335						
Deba	1.639	1.636	3.275						
Donostia	55.935	58.598	114.533	27,3	14,0	41,3	49	24	36
Eibar	8.220	8.074	16.294	3,6	3,4	7,0	44	42	43
Elduain	72	69	141						
Elgeta	367	332	699						
Elgoibar	3.502	3.294	6.796	1,4		1,4	39		20
Errenteria	11.911	11.697	23.608	2,4	3,0	5,4	20	25	23
Errezil	192	167	359						
Eskoriatza	1.273	1.196	2.469	0,7	0,7	1,4	53	57	55
Ezkio-Itsaso	186	172	358						
Gabiria	160	144	304						
Gaintza	41	32	73						
Gaztelu	51	43	94						
Getaria	908	835	1.743						
Hernani	6.423	6.348	12.771	1,3		1,3	20		10
Hernalde	94	85	179						
Hondarribia	5.134	4.945	10.079	7,0	2,1	9,1	136	43	90
Ibarra	1.235	1.213	2.448	0,7		0,7	54		27
Idiazabal	659	620	1.279						
Ikaztegieta	150	144	294						
Irun	19.536	19.120	38.656	9,8	2,7	12,5	50	14	32
Irura	637	559	1.196	0,7	0,7	1,4	107	120	113
Itsasondo	223	185	408						
Larraul	92	69	161						
Lasarte-Oria	5.465	5.528	10.993	4,1		4,1	74		37
Lazkao	1.869	1.705	3.574	1,5		1,5	80		42
Leaburu	116	109	225						
Legazpi	2.534	2.304	4.838	1,2		1,2	47		25
Legorreta	432	390	822						
Leintz-Gatzaga	80	58	138						
Lezo	1.972	1.969	3.941	0,3		0,3	17		9
Lizartza	201	165	366	0,7		0,7	338		186
Mendaro	590	567	1.157	0,1		0,1	18		9
Mutiloa	83	65	148						
Mutriku	1.656	1.568	3.224	0,9	0,7	1,5	51	44	48
Oiartzun	3.175	3.162	6.337	2,0	0,7	2,7	63	22	42
Olaberria	302	249	551						
Oñati	3.344	3.344	6.688	1,4	0,7	2,0	41	20	31
Ordizia	3.305	3.097	6.402	1,4	0,8	2,1	41	24	33
Orendain	71	66	137						
Orexa	35	31	66						
Orio	1.910	1.880	3.790	0,2		0,2	12		6
Ormaiztegi	371	349	720						
Pasaia	5.033	4.879	9.912	1,5	1,1	2,6	29	23	26
Segura	451	440	891						
Soraluze	1.198	1.105	2.303	0,7	0,7	1,4	57	62	59
Tolosa	5.879	6.004	11.883	6,1	1,1	7,2	104	18	60
Urnieta	2.063	1.976	4.039						
Urretxu	2.067	2.018	4.085	1,0		1,0	49		25
Usurbil	1.905	1.850	3.755	0,1		0,1	4		2
Villabona	1.823	1.788	3.611		1,3	1,3		72	36
Zaldibia	493	463	956						
Zarautz	7.121	7.299	14.420	1,4	0,4	1,7	19	5	12
Zegama	464	424	888	0,7	0,7	1,4	147	160	153
Zerain	74	71	145						
Zestoa	1.200	1.082	2.282	2,9		2,9	242		127
Zizurkil	932	876	1.808						
Zumaia	3.105	3.039	6.144	1,0	1,4	2,3	31	45	38
Zumarraga	2.993	2.791	5.784	2,0	0,5	2,5	67	18	44
Gipuzkoa	221.263	218.472	439.735	105,8	46,5	152,3	48	21	35

T 2.2.1.3.7.- Arreta, erabiltzailearen eskualdearen arabera, eta 18-64 urte arteko populazioarekiko tasa / Atención por comarca de la persona usuaria, y la tasa sobre la población entre 18-64 años

2020: Gaixotasun mentala duten pertsonentzako eguneko zentroak / Centros de día para personas con enfermedad mental									
Eskualdea Comarca	Populazioa / Población 18-64			Gizonak Hombres	Emakumeak Mujeres	Guztira Total	Tasa /(Populazio/Pobl.) [100.000]		
	Gizonak Hombres	Emakumeak Mujeres	Guztira Total				G/H	E/M	Guztira Total
Bidasoa	24.670	24.065	48.735	16,8	4,8	21,6	68	20	44
Debabarrena	16.805	16.244	33.049	6,6	4,7	11,4	40	29	34
Debagoiena	19.034	18.201	37.235	9,4	4,8	14,3	50	27	38
Buruntzaldea	22.674	22.145	44.819	9,1	1,3	10,4	40	6	23
Donostia	55.935	58.598	114.533	27,3	14,0	41,3	49	24	36
Oarsoaldea	22.091	21.707	43.798	6,2	4,8	11,0	28	22	25
Goierri	21.659	20.163	41.822	11,8	4,0	15,8	55	20	38
Tolosaldea	14.874	14.372	29.246	9,1	3,0	12,1	61	21	41
Urola Kosta	23.521	22.977	46.498	9,6	5,0	14,5	41	22	31
Gipuzkoa	221.263	218.472	439.735	105,8	46,5	152,3	48	21	35

T 2.2.1.3.8.- Arreta, erabiltzailearen sektorearen arabera, eta 18-64 urte arteko populazioarekiko tasa / Atención por sector de la persona usuaria, y la tasa sobre la población entre 18-64 años

2020: Gaixotasun mentala duten pertsonentzako eguneko zentroak / Centros de día para personas con enfermedad mental									
Sektorea Sector	Populazioa / Población 18-64			Gizonak Hombres	Emakumeak Mujeres	Guztira Total	Tasa /(Populazio/Pobl.) [100.000]		
	Gizonak Hombres	Emakumeak Mujeres	Guztira Total				G/H	E/M	Guztira Total
Ekialde	125.370	126.515	251.885	59,3	25,0	84,3	47	20	33
Mendebalde	95.893	91.957	187.850	46,5	21,6	68,1	48	23	36
Gipuzkoa	221.263	218.472	439.735	105,8	46,5	152,3	48	21	35

Kopuruak urteko egonaldi baliokideak dira / Las cifras se refieren a estancias anuales equivalentes

Tasa/(Populazio/pobl) [...]: Dagokion populazioarekiko urteko egonaldi baliokideak, [] barnean adierazten den unitatean emana / Tasa de estancias anuales equivalentes sobre la población de referencia, expresada en unidades contenidas en [].

T 2.2.1.3.9.- Arreta, erabiltzaile eta zentroaren udalerraren arabera / Atención por municipio de la persona usuaria y del centro

2020: Gaixotasun mentala duten pertsonentzako eguneko zentroak / Centros de día para personas con enfermedad mental								
Zentroa:								
Erabiltzailea:	Irun	Donostia	Azpeitia	Eibar	Arrasate	Beasain	Tolosa	G. Guztira
Hondarribia	8	2						9
Irun	10	2						13
Errenteria	1	5						5
Oiartzun		3						3
Pasaia		3						3
Donostia		40		1		1		41
Andoain		1					3	4
Hernani		1						1
Lasarte-Oria	1	3						4
Aia			1					1
Zarautz	0	1	0					2
Zumaia		0	2					2
Azkoitia			5					5
Azpeitia			2					2
Zestoa			3					3
Elgoibar				1				1
Mendaro				0				0
Mutriku				2				2
Eibar				7				7
Soraluze				1				1
Bergara				0	3			3
Aretxabaleta					1			1
Arrasate		1			6			7
Eskoriatza					1			1
Oñati					2			2
Legazpi						1		1
Urretxu			0			1		1
Zumarraga			1			2		3
Arama							1	1
Beasain		1				3	1	5
Lazkao						2		2
Legorreta								
Ordizia						2		2
Zaldibia								
Zegama						1		1
Alegia								
Ibarra							1	1
Irura				1			1	1
Lizartza						1		1
Tolosa	0					1	6	7
Villabona		1					0	1
Guztira	20	67	13	13	14	13	13	152

T 2.2.1.3.10.- Arreta, erabiltzaile eta zentroaren eskualdearen arabera / Atención por comarca de la persona usuaria y del centro

2020: Gaixotasun mentala duten pertsonentzako eguneko zentroak / Centros de día para personas con enfermedad mental											
Zentroaren kokapena / Ubicación del centro											
Eskualdea Comarca		Bidasoa	Debabarrena	Debagoiena	Buruntzaldea	Donostia	Oarsoaldea	Goierri	Tolosaldea	Urola Kosta	Guztira Total
Erabiltzailearen jatorria Residencia del usuario	Bidasoa	18,0				3,6					21,6
	Debabarrena		11,4								11,4
	Debagoiena		0,1	13,5		0,7					14,3
	Buruntzaldea	0,7				7,1			2,7		10,4
	Donostia			0,7		39,9		0,7			41,3
	Oarsoaldea	0,7				10,3					11,0
	Goierri					1,4		11,4	2,0	1,0	15,8
	Tolosaldea	0,1	0,7			1,8		1,4	8,1		12,1
	Urola Kosta	0,2				1,9				12,4	14,5
Gipuzkoa	19,8	12,8	13,5		66,6		13,4	12,8	13,4	152,3	

Kopuruak urteko egonaldi baliokideak dira / Las cifras se refieren a estancias anuales equivalentes

Erabiltzaile eta zentro guztiak eskualde bakoitzeko / Total de personas y centros por cada comarca

2020: Gaixotasun mentala duten pertsonentzako eguneko zentroak / Centros de día para personas con enfermedad mental											
Zentroaren kokapena / Ubicación del centro											
Eskualdea Comarca		Bidasoa	Debabarrena	Debagoiena	Buruntzaldea	Donostia	Oarsoaldea	Goierri	Tolosa ldea	Urola Kosta	Guztira Total
Zentroaren kokapena Ubicación del centro		19,8	12,8	13,5		66,6		13,4	12,8	13,4	152,3
Erabiltzailearen bizitokia Residencia del usuario		21,6	11,4	14,3	10,4	41,3	11,0	15,8	12,1	14,5	152,3
Aldea / Diferencia		-1,8	1,4	-0,8	-10,4	25,3	-11,0	-2,3	0,7	-1,1	

Arreta, erabiltzaile eta zentroaren eskualdearen arabera, portzentaitan / Atención por comarca de la persona usuaria y del centro en porcentaje

2020: Gaixotasun mentala duten pertsonentzako eguneko zentroak / Centros de día para personas con enfermedad mental											
Zentroaren kokapena / Ubicación del centro											
Eskualdea Comarca		Bidasoa	Debabarrena	Debagoiena	Buruntzaldea	Donostia	Oarsoaldea	Goierri	Tolosaldea	Urola Kosta	Guztira Total
Erabiltzailearen jatorria Residencia del usuario	Bidasoa	83,5				16,5					100,0
	Debabarrena		100,0								100,0
	Debagoiena		0,5	94,7		4,8					100,0
	Buruntzaldea	6,5				67,7			25,8		100,0
	Donostia			1,7		96,7		1,6			100,0
	Oarsoaldea	6,2				93,8					100,0
	Goierri					8,6		72,2	12,8	6,4	100,0
	Tolosaldea	1,1	5,6			15,2		11,2	66,8		100,0
	Urola Kosta	1,7				12,9				85,5	100,0

T 2.2.1.3.11.- Arreta, erabiltzaile eta zentroaren sektorearen arabera / Atención por sector de la persona usuaria y del centro

2020: Gaixotasun mentala duten pertsonentzako eguneko zentroak / Centros de día para personas con enfermedad mental			
Sektore Sector	Ekialdea	Mendebaldea	Guztira Total
Ekialdea	80,2	4,1	84,3
Mendebaldea	6,1	61,9	68,1
Gipuzkoa	86,4	66,0	152,3

Kopuruak urteko egonaldi baliokideak dira / Las cifras se refieren a estancias anuales equivalentes

Erabiltzaile eta zentro guztiak sektore bakoitzeko / Total de personas y centros por cada sector

2020: Gaixotasun mentala duten pertsonentzako eguneko zentroak / Centros de día para personas con enfermedad mental			
Sektore Sector	Ekialdea	Mendebaldea	Guztira Total
Zentroaren kokapena Ubicación del centro	86,4	66,0	152,3
Erabiltzailearen bizitokia Residencia del usuario	84,3	68,1	152,3
Aldea / Diferencia	2,1	-2,1	

Arreta, erabiltzaile eta zentroaren sektorearen arabera, portzentaitan / Atención por sector de la persona usuaria y del centro en porcentaje

2020: Gaixotasun mentala duten pertsonentzako eguneko zentroak / Centros de día para personas con enfermedad mental			
Sektore Sector	Ekialdea	Mendebaldea	Guztira Total
Ekialdea	95,2	4,8	100,0
Mendebaldea	9,0	91,0	100,0

2.2.2.- Arlo okupazionalako zerbitzu eta zentroak

- T 2.2.2.1.A.- Zentroen eta plazen zerrenda. Lan-zentruak
- T 2.2.2.1.B.- Zentroen eta plazen zerrenda. Formakuntza kontratuak
- T 2.2.2.2.A.- Arreta datuak zentroka. Lan-zentruak
- T 2.2.2.2.B.- Arreta datuak zentroka. Formakuntza kontratuak
- T 2.2.2.3.- Eskaintza eta arreta, zentroaren udalerraren arabera
- T 2.2.2.4.- Eskaintza eta arreta, zentroaren eskualdearen arabera
- T 2.2.2.5.- Eskaintza eta arreta, zentroaren eremuaren arabera
- T 2.2.2.6.- Arreta, erabiltzailearen udalerraren arabera, eta 18-64 urte arteko populazioarekiko tasa
- T 2.2.2.7.- Arreta, erabiltzailearen eskualdearen arabera, eta 18-64 urte arteko populazioarekiko tasa
- T 2.2.2.8.- Arreta, erabiltzailearen eremuaren arabera, eta 18-64 urte arteko populazioarekiko tasa
- T 2.2.2.9.- Arreta, erabiltzaile eta zentroaren udalerraren arabera
- T 2.2.2.10.- Arreta, erabiltzaile eta zentroaren eskualdearen arabera
- T 2.2.2.11.- Arreta, erabiltzaile eta zentroaren eremuaren arabera

2.2.2.- Servicios y centros ocupacionales

T 2.2.2.1.A.- Relación de plazas y centros. Centros de trabajo

T 2.2.2.1.B.- Relación de plazas y centros. Contratos de formación

T 2.2.2.2.A.- Datos de atención por centros. Centros de trabajo

T 2.2.2.2.B.- Datos de atención por centros. Contratos de formación

T 2.2.2.3.- Oferta y atención por municipio del centro

T 2.2.2.4.- Oferta y atención por comarca del centro

T 2.2.2.5.- Oferta y atención por área del centro

T 2.2.2.6.- Atención por municipio de la persona usuaria, y la tasa sobre la población entre 18-64 años

T 2.2.2.7.- Atención por comarca de la persona usuaria, y la tasa sobre la población entre 18-64 años

T 2.2.2.8.- Atención por área de la persona usuaria, y la tasa sobre la población entre 18-64 años

T 2.2.2.9.- Atención por municipio de la persona usuaria y del centro

T 2.2.2.10.- Atención por comarca de la persona usuaria y del centro

T 2.2.2.11.- Atención por área de la persona usuaria y del centro

T 2.2.2.1.A.- Zentroen eta plazen zerrenda. Lan-zentruak / Relación de plazas y centros. Centros de trabajo

2020: Zerbitzu okupazionalak / Servicios ocupacionales														
Eskualdea Comarca	Eremua Área	Udalerría Municipio	Izena Nombre	Tit.	E. Kudeatzailea Ent. Gestora	Mota Tipo	Baimendutakoak Autorizadas			Hitzartutakoak Concertadas				
							2019 12/31	Aldea Var.	2020 12/31	2019 12/31	Aldea Var.	2020 12/31	Plz. E. Plz. D	U. Plz. B. Plz. A. E
Bidasoa	Bidasoaldea	Irun	Irun-Gureak	G	Gureak	H/C				83		83	20.750	56,7
Debabarrena	Deba erdia	Eibar	Eibar-Gureak	G	Gureak	H/C				69	4	73	18.046	49,3
Debagoiena	Bergaraldea	Bergara	Bergara-Gureak	G	Gureak	H/C				38	2	40	9.984	27,3
	Leintz Ibarra	Arrasate	Arrasate-Gureak	G	Gureak	H/C				63	5	68	16.065	43,9
Buruntzaldea	Buruntzaldea	Astigarraga	Garden	G	Gureak	H/C				8		8	2.928	8,0
		Lasarte-Oria	Lasarte-Gureak	G	Gureak	H/C				60		60	15.000	41,0
Donostia	Donostia	Donostia	Pausoak	G	F. Goyeneche	H/C				38		38	9.500	26,0
			Berio	G	Gureak	H/C				69		69	17.250	47,1
			Donostia-Gureak	G	Gureak	H/C				13		13	4.758	13,0
			Galant	G	Gureak	H/C				13		13	3.250	8,9
			Goroldi	G	Gureak	H/C				9		9	2.250	6,1
			Gudamendi	G	Gureak	H/C				28		28	7.000	19,1
			Gupack	G	Gureak	H/C				29	4	33	8.002	21,9
			Hostalaritza	G	Gureak	H/C				4		4	1.464	4,0
			Illarra	G	Gureak	H/C				74	9	83	19.268	52,6
			Pauso Berriak	G	Gureak	H/C				98	5	103	24.947	68,2
Oarsoaldea	Oarsoaldea	Errenteria	Errenteria-Gureak	G	Gureak	H/C				95		95	23.750	64,9
Goierri	Oria garaia	Ordizia	Ordizia-Gureak	G	Gureak	H/C				38		38	9.500	26,0
	Urola garaia	Legazpi	Legazpi-Gureak	G	Gureak	H/C				24		24	6.000	16,4
Tolosaldea	Tolosaldea	Tolosa	Tolosa-Gureak	G	Gureak	H/C				46		46	11.500	31,4
Urola Kosta	Iraurgi	Azkoitia	Azkoitia-Gureak	G	Gureak	H/C				37		37	13.542	37,0
	Urola Kostaldea	Zarautz	Zarautz-Gureak	G	Gureak	H/C				34		34	8.500	23,2
Gipuzkoa										970	29	999	253.254	692,0

T 2.2.2.1.B.- Zentroen eta plazen zerrenda. Formakuntza kontratuak / Relación de plazas y centros. Contratos de formación

2020: Zerbitzu okupazionalak / Servicios ocupacionales														
Eskualdea Comarca	Eremua Área	Udalerría Municipio	Izena Nombre	Tit.	E. Kudeatzailea Ent. Gestora	Mota Tipo	Baimendutakoak Autorizadas			Hitzartutakoak Concertadas				
							2019 12/31	Aldea Var.	2020 12/31	2019 12/31	Aldea Var.	2020 12/31	Plz. E. Plz. D	U. Plz. B. Plz. A. E
Bidasoa	Bidasoaldea	Irun	Irun-Gureak	G	Gureak	H/C				19		19	4.750	13,0
Debabarrena	Deba erdia	Eibar	Eibar-Gureak	G	Gureak	H/C				3		3	750	2,0
Debagoiena	Bergaraldea	Bergara	Bergara-Gureak	G	Gureak	H/C				12		12	3.000	8,2
Buruntzaldea	Leintz Ibarra	Arrasate	Arrasate-Gureak	G	Gureak	H/C				12		12	3.000	8,2
	Buruntzaldea	Lasarte-Oria	Lasarte-Gureak	G	Gureak	H/C				4		4	1.000	2,7
Donostia	Donostia	Donostia	Berio	G	Gureak	H/C				9		9	2.250	6,1
			Gudamendi	G	Gureak	H/C				3		3	750	2,0
			Gupack	G	Gureak	H/C				6		6	1.500	4,1
			Hostalaritza	G	Gureak	H/C				1		1	366	1,0
			Illarra	G	Gureak	H/C				11		11	2.750	7,5
Oarsoaldea	Oarsoaldea	Errenteria	Errenteria-Gureak	G	Gureak	H/C				9		9	2.250	6,1
Goierri	Oria garaia	Ordizia	Ordizia-Gureak	G	Gureak	H/C				13		13	3.250	8,9
	Urola garaia	Legazpi	Legazpi-Gureak	G	Gureak	H/C				5		5	1.250	3,4
Tolosaldea	Tolosaldea	Tolosa	Tolosa-Gureak	G	Gureak	H/C				15		15	3.750	10,2
Urola Kosta	Iraurgi	Azkoitia	Azkoitia-Gureak	G	Gureak	H/C				9		9	3.294	9,0
	Urola Kostaldea	Zarautz	Zarautz-Gureak	G	Gureak	H/C				15		15	3.750	10,2
Gipuzkoa										146		146	37.660	102,9
Guztira /Total										####	29	####	290.914	794,8

Tit: Titularitate/titularidad: (**E:** entitate publiko forala/ entidad pública foral; **M:** entitate publiko munizipala/entidad pública municipal;

G: lukrorik gabeko entitate pribatua/entidad privada sin ánimo de lucro; **L:** merkatal elkarte pribatua/sociedad mercantil privada);

Mota/Tipo (H/C: Hitzartua/Concertado; **EH/NC:** Hitzartu gabea/No concertado; **P:** Propioa/Propio); **Plz. E. /Plz. D:** Plazak x egunak / Plazas x días; **U. Plz.**

B./Plz. A. E.: Urteko plaza baliokideak / Plazas anuales equivalentes.

Guztira / Total: Lan zentruak + formakuntza kontratuak / Centros de trabajo + contratos de formación

T 2.2.2.2.A.- Arreta datuak zentroka. Lan-zentruak / Datos de atención por centros. Centros de trabajo

2020: Zerbitzu okupazionalak / Servicios ocupacionales										
Udalerría Municipio	Izena Nombre	Egonaldiak/Estancias						Okupazioa Ocupación		Errotazioa Rotación
		2019 12/31	Altak	Bajak	2020 12/31	Egld. E. Estn. D	U. Egld. B. Estn. A. E	2020 12/31	UT/TA	
Irun	Irun-Gureak	80	11	15	77	20.039	54,8	92,8%	96,6%	1,10
Eibar	Eibar-Gureak	64	11	11	64	16.297	44,5	87,7%	90,3%	1,03
Bergara	Bergara-Gureak	32	4	2	35	8.078	22,1	87,5%	80,9%	0,90
Arrasate	Arrasate-Gureak	66	17	14	69	16.124	44,1	101,5%	100,4%	1,22
Astigarraga	Garden	6	3	1	8	2.506	6,8	100,0%	85,6%	1,13
Lasarte-Oria	Lasarte-Gureak	55	4	12	47	12.730	34,8	78,3%	84,9%	0,98
Donostia	Pausoak	36	3	2	37	9.092	24,8	97,4%	95,7%	1,03
	Berio	63	7	9	61	15.854	43,3	88,4%	91,9%	1,01
	Donostia-Gureak	10	1	2	9	3.542	9,7	69,2%	74,4%	0,85
	Galant	7	2	3	5	1.813	5,0	38,5%	55,8%	0,69
	Goroldi	9	2	1	9	2.168	5,9	100,0%	96,4%	1,22
	Gudamendi	22	1	2	21	5.239	14,3	75,0%	74,8%	0,82
	Gupack	25	3	2	26	6.410	17,5	78,8%	80,1%	0,85
	Hostalaritza	2			2	732	2,0	50,0%	50,0%	0,50
	Illarra	72	18	10	80	18.622	50,9	96,4%	96,6%	1,08
	Pauso Berriak	96	13	11	99	24.117	65,9	96,1%	96,7%	1,06
Errenteria	Errenteria-Gureak	87	18	11	94	22.787	62,3	98,9%	95,9%	1,11
Ordizia	Ordizia-Gureak	34	8	8	34	8.098	22,1	89,5%	85,2%	1,11
Legazpi	Legazpi-Gureak	22		3	19	5.109	14,0	79,2%	85,2%	0,92
Tolosa	Tolosa-Gureak	42	8	4	46	11.197	30,6	100,0%	97,4%	1,09
Azkoitia	Azkoitia-Gureak	30	7	8	29	10.164	27,8	78,4%	75,1%	1,00
Zarautz	Zarautz-Gureak	28	6	1	33	7.746	21,2	97,1%	91,1%	1,00
Gipuzkoa		888	147	132	904	228.464	624,2	90,5%	90,2%	1,04

T 2.2.2.2.B.- Arreta datuak zentroka. Formakuntza kontratuak / Datos de atención por centros. Contratos de formación

2020: Zerbitzu okupazionalak / Servicios ocupacionales										
Udalerría Municipio	Izena Nombre	Egonaldiak/Estancias						Okupazioa Ocupación		Errotazioa Rotación
		2019 12/31	Altak	Bajak	2020 12/31	Egld. E. Estn. D	U. Egld. B. Estn. A. E	2020 12/31	UT/TA	
Irun	Irun-Gureak	15	2	5	12	3.534	9,7	63,2%	74,4%	0,89
Eibar	Eibar-Gureak	7	1	2	6	1.684	4,6	200,0%	224,5%	2,67
Bergara	Bergara-Gureak	17	2	5	14	4.269	11,7	116,7%	142,3%	1,58
Arrasate	Arrasate-Gureak	6	3	1	8	1.529	4,2	66,7%	51,0%	0,75
Lasarte-Oria	Lasarte-Gureak	2			2	500	1,4	50,0%	50,0%	0,50
Donostia	Berio	7		2	5	1.301	3,6	55,6%	57,8%	0,78
	Donostia-Gureak	1	1		2	441	1,2			
	Galant	5		2	3	964	2,6			
	Gudamendi	4		1	3	973	2,7	100,0%	129,7%	1,33
	Gupack	9	2	2	9	2.329	6,4	150,0%	155,3%	1,83
	Hostalaritza	2	2	2	2	665	1,8	200,0%	181,7%	4,00
	Illarra	10			10	2.500	6,8	90,9%	90,9%	0,91
	Erretereria	Erretereria-Gureak	8			8	2.000	5,5	88,9%	88,9%
Ordizia	Ordizia-Gureak	12	4	2	14	3.577	9,8	107,7%	110,1%	1,23
Legazpi	Legazpi-Gureak	5			5	1.250	3,4	100,0%	100,0%	1,00
Tolosa	Tolosa-Gureak	13	1	4	10	2.679	7,3	66,7%	71,4%	0,93
Azkoitia	Azkoitia-Gureak	9	4	3	10	4.258	11,6	111,1%	129,3%	1,44
Zarautz	Zarautz-Gureak	14		1	13	3.324	9,1	86,7%	88,6%	0,93
Gipuzkoa		146	22	32	136	37.777	103,2	93,2%	100,3%	1,15
Guztiak / Total		1.034	169	164	1.040	266.241	727,4	90,8%	91,5%	1,05
Plaza erreserbak / Reservas de plaza						299				
Egonaldi garbiak / Estancias netas						265.942	726,6		91,4%	

Egld. E./Estn. D: Egonaldiak x egunak / Estancias x días; **U. Egld. B./Estn. A. E. :** Urteko egonaldi baliokideak / Estancias anuales equivalentes; **UT/TA:** Urteko batz-besteko okupazio tasa / Tasa de ocupación media anual.

Guztiak / Total: Lan zentruak + formakuntza kontratuak / Centros de trabajo + contratos de formación

Oharra: gainerako tauletako egonaldietan barne hartuak daude plazen erreserba egunak.

Nota: en las estancias de las demás tablas están incluidos los días de reserva de plaza

T 2.2.2.3.- Eskaintza eta arreta, zentroaren udalerraren arabera / Oferta y atención por municipio del centro

2020: Zerbitzu okupazionalak / Servicios ocupacionales										
Udalerría Municipio	Baimendutakoak Autorizadas			Hitzartutakoak Concertadas			Eskaintza Oferta		Egonaldiak Estancias	
	2019 12/31	Aldea Var.	2020 12/31	2019 12/31	Aldea Var.	2020 12/31	Plz. E. Plz. D	U. Plz. B. Plz. A. E	Egld. E. Estn. D	U. Egld. B. Estn. A. E
Arrasate				75	5	80	19.065	52,1	17.653	48,2
Astigarraga				8		8	2.928	8,0	2.506	6,8
Azkoitia				46		46	16.836	46,0	14.422	39,4
Bergara				50	2	52	12.984	35,5	12.347	33,7
Donostia				405	18	423	105.305	287,7	96.762	264,4
Eibar				72	4	76	18.796	51,4	17.981	49,1
Errenteria				104		104	26.000	71,0	24.787	67,7
Irun				102		102	25.500	69,7	23.573	64,4
Lasarte-Oria				64		64	16.000	43,7	13.230	36,1
Legazpi				29		29	7.250	19,8	6.359	17,4
Ordizia				51		51	12.750	34,8	11.675	31,9
Tolosa				61		61	15.250	41,7	13.876	37,9
Zarautz				49		49	12.250	33,5	11.070	30,2
Gipuzkoa				1.116	29	1.145	290.914	794,8	266.241	727,4

Plz. E. /Plz. D: Plazak x egunak / Plazas x días; **U. Plz. B./Plz. A. E.:** Urteko plaza baliokideak / Plazas anuales equivalentes;
Egld. E./Estn. D: Egonaldiak x egunak / Estancias x día; **U. Egld. B./Estn. A. E. :** Urteko egonaldi baliokideak / Estancias anuales equivalentes

T 2.2.2.4.- Eskaintza eta arreta, zentroaren eskualdearen arabera / Oferta y atención por comarca del centro

2020: Zerbitzu okupazionalak / Servicios ocupacionales													
Eskualdea Comarca	Populazioa Población >=65	Baimendutakoak Autorizadas			Hitzartutakoak Concertadas			Estaldura Cobertura [10.000]	Eskaintza Oferta		Egonaldiak Estancias		Okupazioa Ocupación UT/TA
		2019 12/31	Aldea Var.	2020 12/31	2019 12/31	Aldea Var.	2020 12/31		Plz. E. Plz. D	U. Plz. B. Plz. A. E	Egld. E. Estn. D	U. Egld. B. Estn. A. E	
Bidasoa	48.735				102		102	21	25.500	69,7	23.573	64,4	92,4%
Debarrena	33.049				72	4	76	23	18.796	51,4	17.981	49,1	95,7%
Debagoiena	37.235				125	7	132	35	32.049	87,6	30.000	82,0	93,6%
Buruntzaldea	44.819				72		72	16	18.928	51,7	15.736	43,0	83,1%
Donostia	114.533				405	18	423	37	105.305	287,7	96.762	264,4	91,9%
Oarsoaldea	43.798				104		104	24	26.000	71,0	24.787	67,7	95,3%
Goierri	41.822				80		80	19	20.000	54,6	18.034	49,3	90,2%
Tolosaldea	29.246				61		61	21	15.250	41,7	13.876	37,9	91,0%
Urola Kosta	46.498				95		95	20	29.086	79,5	25.492	69,7	87,6%
Gipuzkoa	439.735				1.116	29	1.145	26	290.914	794,8	266.241	727,4	91,5%

T 2.2.2.5.- Eskaintza eta arreta, zentroaren eremuaren arabera / Oferta y atención por área del centro

2020: Zerbitzu okupazionalak / Servicios ocupacionales													
Eremu Área	Populazioa Población >=65	Baimendutakoak Autorizadas			Hitzartutakoak Concertadas			Estaldura Cobertura [10.000]	Eskaintza Oferta		Egonaldiak Estancias		Okupazioa Ocupación UT/TA
		2019 12/31	Aldea Var.	2020 12/31	2019 12/31	Aldea Var.	2020 12/31		Plz. E. Plz. D	U. Plz. B. Plz. A. E	Egld. E. Estn. D	U. Egld. B. Estn. A. E	
Bidasoa	48.735				102		102	21	25.500	69,7	23.573	64,4	92,4%
Deba kosta	14.452												
Deba erdia	18.597				72	4	76	41	18.796	51,4	17.981	49,1	95,7%
Leintz Ibarra	26.506				75	5	80	30	19.065	52,1	17.653	48,2	92,6%
Bergaraldea	10.729				50	2	52	48	12.984	35,5	12.347	33,7	95,1%
Donostia	114.533				405	18	423	37	105.305	287,7	96.762	264,4	91,9%
Oarsoaldea	43.798				104		104	24	26.000	71,0	24.787	67,7	95,3%
Buruntzaldea	44.819				72		72	16	18.928	51,7	15.736	43,0	83,1%
Oria garaia	26.757				51		51	19	12.750	34,8	11.675	31,9	91,6%
Urola garaia	15.065				29		29	19	7.250	19,8	6.359	17,4	87,7%
Tolosaldea	29.246				61		61	21	15.250	41,7	13.876	37,9	91,0%
Urola Kostaldea	27.366				49		49	18	12.250	33,5	11.070	30,2	90,4%
Iraurgi	19.132				46		46	24	16.836	46,0	14.422	39,4	85,7%
Gipuzkoa	439.735				1.116	29	1.145	26	290.914	794,8	266.241	727,4	91,5%

Plz. E. /Plz. D: Plazak x egunak / Plazas x días; **U. Plz. B./Plz. A. E.:** Urteko plaza baliokideak / Plazas anuales equivalentes; **Egld. E./Estn. D:** Egonaldiak x egunak / Estancias x día; **U. Egld. B./Estn. A. E.:** Urteko egonaldi baliokideak / Estancias anuales equivalentes; **Okupazioa/Ocupación UT/TA:** Urteko okupazio tasa/Tasa de ocupación anual; **Estaldura/Cobertura [...]:** "[]" barnean adierazten den biztanle-kopuru bakoitzeko, 12/31an hitzartutako plazen tasa / Tasa de plazas concertadas a 31/12 por cada número de habitantes contenidos en "[]".

**T 2.2.2.6.- Arreta, erabiltzailearen udalrriaren arabera, eta 18-64 urte arteko populazioarekiko tasa /
Atención por municipio de la persona usuaria, y la tasa sobre la población entre 18-64 años**

2020: Zerbitzu okupazionalak / Servicios ocupacionales											
Udalerría Municipio	Populazioa / Población 18-64			Tailerrak Talleres	Kontratuak Contratos	Gizonak Hombres	Emakumeak Mujeres	Guztira Total	Tasa / (Populazio/Pobl.) [10.000]		
	Gizonak Hombres	Emakumeak Mujeres	Guztira Total						G/H	E/M	Guztira Total
Abaltzisketa	115	92	207								
Aduna	156	129	285								
Aia	666	603	1.269	1,3		0,6	0,7	1,3	10	11	10
Aizarnazabal	231	230	461	1,0		1,0		1,0	43		22
Albiztur	94	84	178								
Alegia	557	509	1.066	3,4		2,7	0,7	3,4	49	13	32
Alkiza	104	103	207								
Altzaga	46	50	96								
Altzo	151	140	291								
Amezketza	304	259	563								
Andoain	4.452	4.182	8.634	7,0	1,4	7,0	1,4	8,3	16	3	10
Anoeta	671	638	1.309								
Antzuola	643	597	1.240	0,7		0,7		0,7	12		6
Arama	60	66	126	0,7		0,7		0,7	114		54
Aretxabaleta	2.161	2.024	4.185	11,9	1,8	7,2	6,5	13,6	33	32	33
Arrasate	6.658	6.368	13.026	30,1	4,7	18,5	16,2	34,8	28	26	27
Asteasu	498	467	965	0,7			0,7	0,7		15	7
Astigarraga	2.366	2.261	4.627	2,5		2,3	0,3	2,5	10	1	5
Ataun	495	447	942								
Azkoitia	3.562	3.383	6.945	10,1	6,0	9,2	6,9	16,1	26	20	23
Azpeitia	4.573	4.421	8.994	13,0	4,7	11,3	6,4	17,7	25	14	20
Baliarrain	45	40	85								
Beasain	4.351	4.081	8.432	8,5		2,0	6,6	8,5	5	16	10
Beizama	53	38	91								
Belauntza	73	63	136	0,7			0,7	0,7		108	50
Berastegi	345	302	647	1,3	0,1	0,7	0,7	1,4	21	23	22
Bergara	4.508	4.282	8.790	14,4	4,8	13,8	5,3	19,2	31	12	22
Berrobi	197	166	363								
Bidania-Goiatz	176	159	335								
Deba	1.639	1.636	3.275	2,9	0,7	2,9	0,7	3,6	18	4	11
Donostia	55.935	58.598	114.533	168,5	14,5	112,0	71,1	183,0	20	12	16
Eibar	8.220	8.074	16.294	29,7	1,4	23,0	8,1	31,1	28	10	19
Elduain	72	69	141								
Elgeta	367	332	699								
Elgoibar	3.502	3.294	6.796	13,6	3,3	12,3	4,6	17,0	35	14	25
Errenteria	11.911	11.697	23.608	46,7	7,6	35,1	19,3	54,4	29	16	23
Errezil	192	167	359	1,1		1,1		1,1	58		31
Eskoriatza	1.273	1.196	2.469	2,0		0,7	1,4	2,0	5	11	8
Ezkio-Itsaso	186	172	358								
Gabiria	160	144	304								
Gaintza	41	32	73								
Gaztelu	51	43	94	0,3		0,3		0,3	63		34
Getaria	908	835	1.743	1,4	1,4	1,4	1,4	2,7	15	16	16
Hernani	6.423	6.348	12.771	18,4	3,3	13,2	8,6	21,8	20	14	17
Hernialde	94	85	179								
Hondarribia	5.134	4.945	10.079	9,5	1,4	7,2	3,7	10,9	14	8	11
Ibarra	1.235	1.213	2.448	2,0		0,7	1,4	2,0	6	11	8
Idiazabal	659	620	1.279	0,0	1,4	1,4		1,4	21		11
Ikaztegieta	150	144	294	2,0	1,4	2,7	0,7	3,4	182	47	116
Irun	19.536	19.120	38.656	53,2	7,6	41,2	19,6	60,8	21	10	16
Irura	637	559	1.196	1,2		1,2		1,2	18		10
Itsasondo	223	185	408	1,4		1,4		1,4	61		33
Larraul	92	69	161								
Lasarte-Oria	5.465	5.528	10.993	26,3	2,2	17,9	10,6	28,4	33	19	26
Lazkao	1.869	1.705	3.574	2,1	2,7	3,4	1,4	4,8	18	8	13
Leaburu	116	109	225	0,1	0,6		0,7	0,7		63	30
Legazpi	2.534	2.304	4.838	8,7	2,0	8,0	2,7	10,8	32	12	22
Legorreta	432	390	822	0,8	0,6	1,4		1,4	32		17
Leintz-Gatzaga	80	58	138								
Lezo	1.972	1.969	3.941	7,0		4,8	2,2	7,0	24	11	18
Lizartza	201	165	366								
Mendaro	590	567	1.157	2,2	1,3	0,2	3,3	3,5	3	58	30
Mutiloa	83	65	148								
Mutriku	1.656	1.568	3.224	4,1		3,4	0,7	4,1	21	4	13
Oiartzun	3.175	3.162	6.337	3,8	0,2	3,0	1,0	4,0	9	3	6
Olaberria	302	249	551								
Oñati	3.344	3.344	6.688	5,5	2,7	4,8	3,4	8,3	14	10	12
Ordizia	3.305	3.097	6.402	11,2	2,0	9,2	4,0	13,2	28	13	21
Orendain	71	66	137								
Orexa	35	31	66								
Orrio	1.910	1.880	3.790	2,3	2,7	2,8	2,2	5,0	15	12	13
Ormaiztegi	371	349	720	0,7		0,7		0,7	18		9
Pasaia	5.033	4.879	9.912	14,8	2,8	9,5	8,1	17,6	19	17	18
Segura	451	440	891	1,4	0,5	0,7	1,2	1,8	15	26	21
Soraluze	1.198	1.105	2.303	3,9	0,7	2,0	2,5	4,6	17	23	20
Tolosa	5.879	6.004	11.883	16,7	3,6	10,9	9,4	20,3	19	16	17
Urnieta	2.063	1.976	4.039	2,5	0,1	2,3	0,3	2,6	11	2	6
Urretxu	2.067	2.018	4.085	2,2	0,7	2,2	0,7	2,9	11	3	7
Usurbil	1.905	1.850	3.755	6,1		3,5	2,6	6,1	19	14	16
Villabona	1.823	1.788	3.611	6,9	0,3	4,2	3,0	7,2	23	17	20
Zaldibia	493	463	956								
Zarautz	7.121	7.299	14.420	15,0		9,5	9,0	18,5	13	12	13
Zegama	464	424	888	0,1	0,6		0,7	0,7		16	8
Zerain	74	71	145								
Zestoa	1.200	1.082	2.282	3,3	0,9	3,1	1,0	4,1	26	9	18
Zizurkil	932	876	1.808	2,0		0,7	1,4	2,0	7	16	11
Zumaia	3.105	3.039	6.144	8,0	3,1	7,0	4,2	11,2	22	14	18
Zumarraga	2.993	2.791	5.784	5,2	2,0	5,4	1,8	7,3	18	7	13
Gipuzkoa	221.263	218.472	439.735	624,2	103,2	456,0	271,4	727,4	21	12	17

T 2.2.2.7.- Arreta, erabiltzailearen eskualdearen arabera, eta 18-64 urte arteko populazioarekiko tasa / Atención por comarca de la persona usuaria, y la tasa sobre la población entre 18-64 años

2020: Zerbitzu okupazionalak / Servicios ocupacionales											
Eskualdea Comarca	Populazioa / Población 18-64			Tailerrak Talleres	Kontratuak Contratos	Gizonak Hombres	Emakumeak Mujeres	Guztira Total	Tasa / (Populazio/Pobl.) [10.000]		
	Gizonak Hombres	Emakumeak Mujeres	Guztira Total						G/H	E/M	Guztira Total
Bidasoa	24.670	24.065	48.735	62,7	9,0	48,3	23,4	71,7	20	10	15
Debabarrena	16.805	16.244	33.049	56,4	7,3	43,9	19,9	63,8	26	12	19
Debagoiena	19.034	18.201	37.235	64,6	14,0	45,8	32,8	78,6	24	18	21
Buruntzaldea	22.674	22.145	44.819	62,8	7,0	46,1	23,7	69,8	20	11	16
Donostia	55.935	58.598	114.533	168,5	14,5	112,0	71,1	183,0	20	12	16
Oarsoaldea	22.091	21.707	43.798	72,3	10,6	52,4	30,5	82,9	24	14	19
Goierri	21.659	20.163	41.822	42,9	12,6	36,4	19,0	55,5	17	9	13
Tolosaldea	14.874	14.372	29.246	37,4	6,0	24,1	19,3	43,4	16	13	15
Urola Kosta	23.521	22.977	46.498	56,5	22,3	47,0	31,8	78,8	20	14	17
Gipuzkoa	221.263	218.472	439.735	624,2	103,2	456,0	271,4	727,4	21	12	17

T 2.2.2.8.- Arreta, erabiltzailearen eremuaren arabera, eta 18-64 urte arteko populazioarekiko tasa / Atención por área de la persona usuaria, y la tasa sobre la población entre 18-64 años

2020: Zerbitzu okupazionalak / Servicios ocupacionales											
Eremua Área	Populazioa / Población 18-64			Tailerrak Talleres	Kontratuak Contratos	Gizonak Hombres	Emakumeak Mujeres	Guztira Total	Tasa / (Populazio/Pobl.) [10.000]		
	Gizonak Hombres	Emakumeak Mujeres	Guztira Total						G/H	E/M	Guztira Total
Bidasoa	24.670	24.065	48.735	62,7	9,0	48,3	23,4	71,7	20	10	15
Deba kosta	7.387	7.065	14.452	22,9	5,3	18,8	9,3	28,1	26	13	19
Deba erdia	9.418	9.179	18.597	33,6	2,0	25,0	10,6	35,6	27	12	19
Leintz Ibarra	13.516	12.990	26.506	49,5	9,2	31,2	27,5	58,7	23	21	22
Bergaraldea	5.518	5.211	10.729	15,1	4,8	14,6	5,3	19,9	26	10	19
Donostia	55.935	58.598	114.533	168,5	14,5	112,0	71,1	183,0	20	12	16
Oarsoaldea	22.091	21.707	43.798	72,3	10,6	52,4	30,5	82,9	24	14	19
Buruntzaldea	22.674	22.145	44.819	62,8	7,0	46,1	23,7	69,8	20	11	16
Oria garaia	13.879	12.878	26.757	26,7	7,8	20,7	13,8	34,5	15	11	13
Urola garaia	7.780	7.285	15.065	16,2	4,8	15,7	5,2	21,0	20	7	14
Tolosaldea	14.874	14.372	29.246	37,4	6,0	24,1	19,3	43,4	16	13	15
Urola Kostaldea	13.710	13.656	27.366	28,1	10,7	21,2	17,5	38,7	15	13	14
Iraurgi	9.811	9.321	19.132	28,4	11,7	25,8	14,3	40,1	26	15	21
Gipuzkoa	221.263	218.472	439.735	624,2	103,2	456,0	271,4	727,4	21	12	17

Kopuruak urteko egonaldi baliokideak dira / Las cifras se refieren a estancias anuales equivalentes

Tasa/(Populazio/pobl) [...]: Dagokion populazioarekiko urteko egonaldi baliokideak, [] barnean adierazten den unitatean emana / Tasa de estancias anuales equivalentes sobre la población de referencia, expresada en unidades contenidas en [].

T 2.2.2.9.- Arreta, erabiltzaile eta zentroaren udalerraren arabera / Atención por municipio de la persona usuaria y del centro

2020: Zerbitzu okupazionalak / Servicios ocupacionales															
Zentroa:	Irun	Errenteria	Donostia	Astigarraga	Lasarte-Oria	Orio	Zarautz	Azkoitia	Eibar	Bergara	Arrasate	Legazpi	Ordizia	Tolosa	G. Guztira
Hondarribia	8		2	1											11
Irun	49	1	9	1	1				0						61
Errenteria	3	40	10	1	0						0		1		54
Lezo	1	5	1								0				7
Oiartzun	0	4	0												4
Pasaia	0	11	6								1				18
Donostia	2	6	163	3	6				0	1	0	0	0	2	183
Andoain			2	0	5									1	8
Astigarraga			2											1	3
Hernani			17	1	4										22
Lasarte-Oria	1		12		14						1				28
Urnietia			1		2										3
Usurbil	1		2		2		1								6
Aia							1								1
Getaria			1				2								3
Orio			1				4						1		5
Zarautz			5				14								18
Zumaia			1				8	1					1		11
Aizarnazabal								1							1
Azkoitia								16							16
Azpeitia			3					15	0						18
Errezil			0					1							1
Zestoa			0					4							4
Deba								1	2		1				4
Elgoibar			0						15	2					17
Mendaro			1	0				0	3						3
Mutriku			1						3		1				4
Eibar			4						26	1	1				31
Soraluze									1	3					5
Antzuola			1							0					1
Bergara			2							17	1				19
Elgeta															
Aretxabaleta			1							1	12				14
Arrasate			3				0			4	28				35
Eskoriatza			1								1				2
Oñati			2							5	1				8
Legazpi												11			11
Urretxu			0									1	2		3
Zumarraga												6	1		7
Arama			1												1
Beasain			4	1								0	4		9
Idiazabal													1		1
Itsasondo													1		1
Lazkao		1						0					4		5
Legorreta													1		1
Ordizia			2										11		13
Ormaiztegi													1		1
Segura											1		1		2
Alegia														3	3
Asteasu														1	1
Belauntza														1	1
Berastegi														1	1
Ibarra														2	2
Ikaztegieta														3	3
Irura														1	1
Tolosa			4										1	15	20
Villabona			2		1									4	7
Zizurkil					1									1	2
Guztira	64	68	264	7	36		30	39	49	34	48	17	32	38	727

T 2.2.2.10.- Arreta, erabiltzaile eta zentroaren eskualdearen arabera / Atención por comarca de la persona usuaria y del centro

2020: Zerbitzu okupazionalak / Servicios ocupacionales										
Zentroaren kokapena / Ubicación del centro										
Eskualdea Comarca	Bidasoa	Debarrena	Debagoiena	Buruntzaldea	Donostia	Oarsoalde	Goierri	Tolosalde	Urola Kosta	Guztira Total
	Erabiltzailearen jatorria Residencia del usuario	Bidasoa	56,9	0,0	2,6	11,1	1,0			
Debarrena			49,1	8,4	0,1	5,2			1,1	63,8
Debagoiena				70,2		8,2			0,2	78,6
Buruntzaldea		1,8		0,7	28,5	36,4		1,4	1,0	69,8
Donostia		2,0	0,1	1,1	8,2	163,4	6,0	0,3	2,0	183,0
Oarsoalde		3,7		1,0	1,3	16,3	60,0	0,7		82,9
Goierri				0,7	0,7	7,5	0,7	45,7	0,3	55,5
Tolosalde					1,6	6,0		1,3	34,5	43,4
Urola Kosta			0,0			10,4		1,4	67,0	78,8
Gipuzkoa	64,4	49,1	82,0	43,0	264,4	67,7	49,3	37,9	69,7	727,4

Kopuruak urteko egonaldi baliokideak dira / Las cifras se refieren a estancias anuales equivalentes

Erabiltzaile eta zentro guztiak eskualde bakoitzeko / Total de personas y centros por cada comarca

2020: Zerbitzu okupazionalak / Servicios ocupacionales										
Eskualdea Comarca	Bidasoa	Debarrena	Debagoiena	Buruntzaldea	Donostia	Oarsoalde	Goierri	Tolosalde	Urola Kosta	Guztira Total
	Zentroaren kokapena Ubicación del centro	64,4	49,1	82,0	43,0	264,4	67,7	49,3	37,9	69,7
Erabiltzailearen bizitokia Residencia del usuario	71,7	63,8	78,6	69,8	183,0	82,9	55,5	43,4	78,8	727,4
Aldea / Diferencia	-7,3	-14,6	3,3	-26,8	81,3	-15,2	-6,2	-5,5	-9,2	

Arreta, erabiltzaile eta zentroaren eskualdearen arabera, portzentaitan / Atención por comarca de la persona usuaria y del centro en porcentaje

2020: Zerbitzu okupazionalak / Servicios ocupacionales										
Zentroaren kokapena / Ubicación del centro										
Eskualdea Comarca	Bidasoa	Debarrena	Debagoiena	Buruntzaldea	Donostia	Oarsoalde	Goierri	Tolosalde	Urola Kosta	Guztira Total
	Erabiltzailearen jatorria Residencia del usuario	Bidasoa	79,5	0,0	3,7	15,5	1,4			
Debarrena			76,9	13,1	0,1	8,1			1,7	100,0
Debagoiena				89,3		10,4			0,3	100,0
Buruntzaldea		2,6		1,0	40,8	52,2		2,0	1,4	100,0
Donostia		1,1	0,0	0,6	4,5	89,3	3,3	0,1	1,1	100,0
Oarsoalde		4,4		1,2	1,6	19,6	72,4	0,8		100,0
Goierri				1,2	1,2	13,4	1,2	82,3	0,6	100,0
Tolosalde					3,7	13,8		3,0	79,5	100,0
Urola Kosta			0,0			13,2		1,7	85,0	100,0

T 2.2.2.11.- Arreta, erabiltzaile eta zentroaren eremuaren arabera / Atención por área de la persona usuaria y del centro

2020: Zerbitzu okupazionalak / Servicios ocupacionales															
Zentroen kokapena / Ubicación del centro															
Eremua Área	Bidasoa	Deba kosta	Deba erdia	Leintz Ibarra	Bergaraldea	Donostia	Oarsoaldea	Buruntzaldea	Oria garaia	Urola garaia	Tolosaldea	Urola Kosta	Iraurgi	Guztira Total	
Erabiltzailearen jatorria Residencia del usuario	Bidasoa	56,9	0,0			11,1	1,0	2,6						71,7	
	Deba kosta		21,9	1,4	2,0	1,6		0,1					1,1	28,1	
	Deba erdia			27,1	0,8	4,1	3,6							35,6	
	Leintz Ibarra				42,6	10,0	5,9					0,2		58,7	
	Bergaraldea				0,7	16,9	2,3							19,9	
	Donostia	2,0		0,1	0,4	0,7	163,4	6,0	8,2	0,2	0,1	2,0		183,0	
	Oarsoaldea	3,7			1,0		16,3	60,0	1,3	0,7				82,9	
	Buruntzaldea	1,8			0,7		36,4		28,5			1,4	1,0	69,8	
	Oria garaia				0,7		7,3	0,7	0,7	24,8	0,0			0,3	34,5
	Urola garaia						0,2			3,5	17,2				21,0
	Tolosaldea						6,0		1,6	1,3		34,5			43,4
	Urola Kostaldea						7,3			1,4			29,0	1,0	38,7
	Iraurgi			0,0			3,1							37,0	40,1
	Gipuzkoa	64,4	49,1	48,2	33,7	264,4	67,7	43,0	31,9	17,4	37,9	30,2	39,4	727,4	

Kopuruak urteko egonaldi baliokideak dira / Las cifras se refieren a estancias anuales equivalentes

Erabiltzaile eta zentro guztiak eremu bakoitzeko / Total de personas y centros por cada área

2020: Zerbitzu okupazionalak / Servicios ocupacionales														
Eremua Área	Bidasoa	Deba kosta	Deba erdia	Leintz Ibarra	Bergaraldea	Donostia	Oarsoaldea	Buruntzaldea	Oria garaia	Urola garaia	Tolosaldea	Urola Kosta	Iraurgi	Guztira Total
Zentroaren kokapena Ubicación del centro	64,4		49,1	48,2	33,7	264,4	67,7	43,0	31,9	17,4	37,9	30,2	39,4	727,4
Erabiltzailearen bizitokia Residencia del usuario	71,7	28,1	35,6	58,7	19,9	183,0	82,9	69,8	34,5	21,0	43,4	38,7	40,1	727,4
Aldea / Diferencia	-7,3	-28,1	13,5	-10,5	13,8	81,3	-15,2	-26,8	-2,6	-3,6	-5,5	-8,5	-0,7	

Arreta, erabiltzaile eta zentroaren eremuaren arabera, portzentaitan / Atención por área de la persona usuaria y del centro en

2020: Zerbitzu okupazionalak / Servicios ocupacionales															
Eremua Área	Bidasoa	Deba kosta	Deba erdia	Leintz Ibarra	Bergaraldea	Donostia	Oarsoaldea	Buruntzaldea	Oria garaia	Urola garaia	Tolosaldea	Urola Kosta	Iraurgi	Guztira Total	
Erabiltzailearen jatorria Residencia del usuario	Bidasoa	79,5	0,0			15,5	1,4	3,7						100,0	
	Deba kosta		78,0	4,9	7,3	5,7		0,3					3,9	100,0	
	Deba erdia			76,1	2,4	11,5	10,1							100,0	
	Leintz Ibarra				72,5	17,1	10,0							100,0	
	Bergaraldea				3,7	84,7	11,6					0,3		100,0	
	Donostia	1,1		0,0	0,2	0,4	89,3	3,3	4,5	0,1	0,0	1,1		100,0	
	Oarsoaldea	4,4			1,2		19,6	72,4	1,6	0,8				100,0	
	Buruntzaldea	2,6			1,0		52,2		40,8			2,0	1,4	100,0	
	Oria garaia				2,0		21,0	2,0	2,0	72,0	0,1			0,9	100,0
	Urola garaia						0,9			16,8	82,3				100,0
	Tolosaldea						13,8		3,7	3,0		79,5			100,0
	Urola Kostaldea						18,9			3,5			75,0	2,6	100,0

2.2.3.- Gizarteratze-premiei erantzuteko eguneko zentroak

T 2.2.3.1.- Zentroen eta plazen zerrenda

T 2.2.3.2.- Arreta datuak zentroka

T 2.2.3.3.- Eskaintza eta arreta, zentroaren udalerraren arabera

T 2.2.3.4.- Eskaintza eta arreta, zentroaren eskualdearen arabera

T 2.2.3.5.- Eskaintza eta arreta, zentroaren sektorearen arabera

T 2.2.3.6.- Arreta, erabiltzailearen udalerraren arabera, eta 18-64 urte arteko populazioarekiko tasa

T 2.2.3.7.- Arreta, erabiltzailearen eskualdearen arabera, eta 18-64 urte arteko populazioarekiko tasa

T 2.2.3.8.- Arreta, erabiltzailearen sektorearen arabera, eta 18-64 urte arteko populazioarekiko tasa

T 2.2.3.9.- Arreta, erabiltzaile eta zentroaren udalerraren arabera

T 2.2.3.10.- Arreta, erabiltzaile eta zentroaren eskualdearen arabera

T 2.2.3.11.- Arreta, erabiltzaile eta zentroaren sektorearen arabera

2.2.3.- Centros de día para atender necesidades de inclusión social

T 2.2.3.1.- Relación de plazas y centros

T 2.2.3.2.- Datos de atención por centros

T 2.2.3.3.- Oferta y atención por municipio del centro

T 2.2.3.4.- Oferta y atención por comarca del centro

T 2.2.3.5.- Oferta y atención por sector del centro

T 2.2.3.6.- Atención por municipio de la persona usuaria, y la tasa sobre la población entre 18-64 años

T 2.2.3.7.- Atención por comarca de la persona usuaria, y la tasa sobre la población entre 18-64 años

T 2.2.3.8.- Atención por sector de la persona usuaria, y la tasa sobre la población entre 18-64 años

T 2.2.3.9.- Atención por municipio de la persona usuaria y del centro

T 2.2.3.10.- Atención por comarca de la persona usuaria y del centro

T 2.2.3.11.- Atención por sector de la persona usuaria y del centro

T 2.2.3.1.- Zentrozen eta plazzen zerrenda / Relación de plazas y centros

2020: Gizarteratze-premiei erantzuteko eguneko zentroa / Centro de día para atender necesidades de inclusión social													
Eskualdea Comarca	Udalerría Municipio	Izena Nombre	Tit.	E. Kudeatzailea Ent. Gestora	Mota Tipo	Baimendutakoak Autorizadas			Hitzartutakoak Concertadas				
						2019 12/31	Aldea Var.	2020 12/31	2019 12/31	Aldea Var.	2020 12/31	Plz. E. Plz. D	U. Plz. B. Plz. A. E
Bidasoa	Irun	Irun Emaus CD	G	Emaus	H/C	10	17	27	10		10	2.270	6,2
Debabarrena	Elgoibar	C.D. Arregi Torre	G	Zabaltzen	H/C	14		14	14		14	3.192	8,7
Debagoiena	Arrasate	C.D. Bidean	G	Sarea Fundazioa	H/C	10		10	10		10	2.270	6,2
Buruntzaldea	Hernani	C.D. Hernani	G	Izan	H/C	28		28	28		28	7.000	19,1
Donostia	Donostia	C.D. Algara	G	Cruz Roja	EH/NC	12	-12		12	-12		2.472	6,8
		Cruz Roja EZ Algara 2	G	Cruz Roja	H/C		12	12		12	12	252	0,7
		C.D. Munto-Aiete	G	Emaus	H/C	21		21	21		21	4.767	13,0
		C.D. Martutene	G	Erroak	H/C	15		15	15		15	3.405	9,3
		C.D. Ulia-Enea	G	Izan	H/C	28		28	28		28	7.000	19,1
Oarsoaldea	Errenteria	C.D. Aukera	G	Sarea Fundazioa	H/C	33		33	33		33	7.491	20,5
Gipuzkoa						186	17	203	186		186	43.524	118,9

Tit: Titularitatea/titularidad: (**E:** entitate publiko forala/ entidad pública foral; **M:** entitate publiko municipal/entidad pública municipal; **G:** lukrorik gabeko entitate pribatua/entidad privada sin ánimo de lucro; **L:** merkatal elkarte pribatua/sociedad mercantil privada); **Mota/Tipo** (**H/C:** Hitzartua/Concertado; **EH/NC:** Hitzartu gabea/No concertado; **P:** Propioa/Propio); **Plz. E. /Plz. D:** Plazak x egunak / Plazas x días; **U. Plz. B./Plz. A. E.:** Urteko plaza baliokideak / Plazas anuales equivalentes.

Oharra: Eskaintza erreala baxuagoa izan da, COVIDa dela-eta epe batzuetan zentroek (edo zenbait moduluk) itxialdiak izan dituztelako.

Nota: La oferta real ha sido inferior al haber permanecido cerrados los centros (o algunos módulos) por COVID en algunos períodos.

T 2.2.3.2.- Arreta datuak zentroka / Datos de atención por centros

2020: Gizarteratze-premiei erantzuteko eguneko zentroa / Centro de día para atender necesidades de inclusión social										
Udalerría Municipio	Izena Nombre	Egonaldiak/Estancias						Okupazioa Ocupación		Errotazioa Rotación
		2019 12/31	Altak	Bajak	2020 12/31	Egld. E. Estn. D	U. Egld. B. Estn. A. E	2020 12/31	UT/TA	
Irun	Irun Emaus CD	10	3	3	10	2.267	6,2	100,0%	99,9%	1,30
Elgoibar	C.D. Arregi Torre	13	1	2	12	2.858	7,8	85,7%	89,5%	1,00
Arrasate	C.D. Bidean	10	5	5	10	2.270	6,2	100,0%	100,0%	1,50
Hernani	C.D. Hernani	28	96	96	28	6.944	19,0	100,0%	99,2%	4,43
Donostia	C.D. Algara	11	4	15		2.152	5,9		87,1%	1,25
	Cruz Roja EZ Algara 2		9		9	189	0,5	75,0%	75,0%	0,75
	C.D. Munto-Aiete	15	12	9	18	3.903	10,7	85,7%	81,9%	1,29
	C.D. Martutene	14	7	6	15	3.329	9,1	100,0%	97,8%	1,40
Errenteria	C.D. Ulia-Enea	28	73	73	28	6.933	18,9	100,0%	99,0%	3,61
	C.D. Aukera	33	18	18	33	7.491	20,5	100,0%	100,0%	1,55
	Gipuzkoa	176	240	238	178	41.401	113,1	95,7%	95,1%	2,24
Plaza erreserbak / Reservas de plaza						15.272				
Egonaldi garbiak / Estancias netas						26.129		71,4		60,0%

Egld. E./Estn. D: Egonaldiak x egunak / Estancias x días; U. Egld. B./Estn. A. E. : Urteko egonaldi baliokideak / Estancias anuales equivalentes; UT/TA: Urteko bataz-besteko okupazio tasa / Tasa de ocupación media anual.

Oharra: gainerako tauletako egonaldietan barne hartuak daude plazen erreserba egunak.

Nota: en las estancias de las demás tablas están incluidos los días de reserva de plaza.

T 2.2.3.3.- Eskaintza eta arreta, zentroaren udalerraren arabera / Oferta y atención por municipio del centro

2020: Gizarteratze-premiei erantzuteko eguneko zentroa / Centro de día para atender necesidades de inclusión social											
Udalerría Municipio	Baimendutakoak Autorizadas			Hitzartutakoak Concertadas			Eskaintza Oferta		Egonaldiak Estancias		
	2019 12/31	Aldea Var.	2020 12/31	2019 12/31	Aldea Var.	2020 12/31	Plz. E. Plz. D	U. Plz. B. Plz. A. E	Egld. E. Estn. D	U. Egld. B. Estn. A. E	
Arrasate	10		10	10		10	2.270	6,2	2.270	6,2	
Donostia	76		76	76		76	17.896	48,9	16.506	45,1	
Elgoibar	14		14	14		14	3.192	8,7	2.858	7,8	
Errenteria	33		33	33		33	7.491	20,5	7.491	20,5	
Hernani	28		28	28		28	7.000	19,1	6.944	19,0	
Irun	10	17	27	10		10	2.270	6,2	2.267	6,2	
Tolosa	15		15	15		15	3.405	9,3	3.065	8,4	
Gipuzkoa	186	17	203	186		186	43.524	118,9	41.401	113,1	

Plz. E. /Plz. D: Plazak x egunak / Plazas x días; **U. Plz. B./Plz. A. E.:** Urteko plaza baliokideak / Plazas anuales equivalentes;
Egld. E./Estn. D: Egonaldiak x egunak / Estancias x día; **U. Egld. B./Estn. A. E. :** Urteko egonaldi baliokideak / Estancias anuales equivalentes

T 2.2.3.4.- Eskaintza eta arreta, zentroaren eskualdearen arabera / Oferta y atención por comarca del centro

2020: Gizarteratze-premiei erantzuteko eguneko zentroa / Centro de día para atender necesidades de inclusión social													
Eskualdea Comarca	Populazioa Población >=65	Baimendutakoak Autorizadas			Hitzartutakoak Concertadas			Estaldura Cobertura [100.000]	Eskaintza Oferta		Egonaldiak Estancias		Okupazioa Ocupación UT/TA
		2019 12/31	Aldea Var.	2020 12/31	2019 12/31	Aldea Var.	2020 12/31		Plz. E. Plz. D	U. Plz. B. Plz. A. E	Egld. E. Estn. D	U. Egld. B. Estn. A. E	
Bidasoa	48.735	10	17	27	10	10	21	2.270	6,2	2.267	6,2	99,9%	
Debabarrena	33.049	14		14	14	14	42	3.192	8,7	2.858	7,8	89,5%	
Debagoiena	37.235	10		10	10	10	27	2.270	6,2	2.270	6,2	100,0%	
Buruntzaldea	44.819	28		28	28	28	62	7.000	19,1	6.944	19,0	99,2%	
Donostia	114.533	76		76	76	76	66	17.896	48,9	16.506	45,1	92,2%	
Oarsoaldea	43.798	33		33	33	33	75	7.491	20,5	7.491	20,5	100,0%	
Goierri	41.822												
Tolosaldea	29.246	15		15	15	15	51	3.405	9,3	3.065	8,4	90,0%	
Urola Kosta	46.498												
Gipuzkoa	439.735	186	17	203	186	186	42	43.524	118,9	41.401	113,1	95,1%	

T 2.2.3.5.- Eskaintza eta arreta, zentroaren sektorearen arabera / Oferta y atención por sector del centro

2020: Gizarteratze-premiei erantzuteko eguneko zentroa / Centro de día para atender necesidades de inclusión social													
Sektorea Sector	Populazioa Población >=65	Baimendutakoak Autorizadas			Hitzartutakoak Concertadas			Estaldura Cobertura [100.000]	Eskaintza Oferta		Egonaldiak Estancias		Okupazioa Ocupación UT/TA
		2019 12/31	Aldea Var.	2020 12/31	2019 12/31	Aldea Var.	2020 12/31		Plz. E. Plz. D	U. Plz. B. Plz. A. E	Egld. E. Estn. D	U. Egld. B. Estn. A. E	
Ekialde	251.885	147	17	164	147	147	58	34.657	94,7	33.208	90,7	95,8%	
Mendebalde	187.850	39		39	39	39	21	8.867	24,2	8.193	22,4	92,4%	
Gipuzkoa	439.735	186	17	203	186	186	42	43.524	118,9	41.401	113,1	95,1%	

Plz. E./Plz. D: Plazak x egunak / Plazas x días; **U. Plz. B./Plz. A. E.:** Urteko plaza baliokideak / Plazas anuales equivalentes; **Egld. E./Estn. D:** Egonaldiak x egunak / Estancias x días; **U. Egld. B./Estn. A. E.:** Urteko egonaldi baliokideak / Estancias anuales equivalentes; **Okupazioa/Ocupación UT/TA:** Urteko okupazio tasa/Tasa de ocupación anual; **Estaldura/Cobertura [...]:** "[]" barnean adierazten den biztanle-kopuru bakoitzeko, 12/31an hitzartutako plazzen tasa / Tasa de plazas concertadas a 31/12 por cada número de habitantes contenidos en "[]".

T 2.2.3.6.- Arreta, erabiltzailearen udalerraren arabera, eta 18-64 urte arteko populazioarekiko tasa / Atención por municipio de la persona usuaria, y la tasa sobre la población entre 18-64 años

2020: Gizarteratze-premiei erantzuteko eguneko zentroa / Centro de día para atender necesidades de inclusión social									
Udalerría Municipio	Populazioa / Población 18-64			Gizonak Hombres	Emakumeak Mujeres	Guztira Total	Tasa /(Populazio/Pobl.) [100.000]		
	Gizonak Hombres	Emakumeak Mujeres	Guztira Total				G/H	E/M	Guztira Total
Abaltzisketa	115	92	207						
Aduna	156	129	285						
Aia	666	603	1.269	0,1		0,1	13		7
Aizarnazabal	231	230	461						
Albiztur	94	84	178						
Alegia	557	509	1.066	1,1		1,1	199		104
Alkiza	104	103	207						
Altzaga	46	50	96						
Altzo	151	140	291	0,2		0,2	141		73
Amezketeta	304	259	563	0,3		0,3	87		47
Andoain	4.452	4.182	8.634	1,0	0,0	1,0	22	1	12
Anoeta	671	638	1.309						
Antzuola	643	597	1.240	0,8		0,8	123		64
Arama	60	66	126						
Aretxabaleta	2.161	2.024	4.185	0,7		0,7	30		16
Arrasate	6.658	6.368	13.026	2,7	2,2	4,9	41	34	38
Asteasu	498	467	965	0,2		0,2	44		23
Astigarraga	2.366	2.261	4.627	0,7	0,4	1,1	29	17	23
Ataun	495	447	942	0,3		0,3	54		28
Azkoitia	3.562	3.383	6.945	0,5		0,5	15		8
Azpeitia	4.573	4.421	8.994	0,4		0,4	8		4
Baiarrrain	45	40	85						
Beasain	4.351	4.081	8.432	0,6		0,6	15		7
Beizama	53	38	91						
Belauntza	73	63	136						
Berastegi	345	302	647						
Bergara	4.508	4.282	8.790	0,9		0,9	19		10
Berrobi	197	166	363	0,3		0,3	129		70
Bidania-Goiatz	176	159	335						
Deba	1.639	1.636	3.275	1,4		1,4	87		43
Donostia	55.935	58.598	114.533	31,7	7,0	38,7	57	12	34
Eibar	8.220	8.074	16.294	0,4	0,0	0,4	5	0	3
Elduain	72	69	141						
Elgeta	367	332	699						
Elgoibar	3.502	3.294	6.796	4,0	2,0	6,0	115	59	88
Errenteria	11.911	11.697	23.608	8,3	3,6	11,9	69	31	50
Errezil	192	167	359						
Eskoriatza	1.273	1.196	2.469	0,0	0,2	0,2	4	13	8
Ezkio-Itsaso	186	172	358						
Gabiria	160	144	304						
Gaintza	41	32	73						
Gaztelu	51	43	94						
Getaria	908	835	1.743	0,1		0,1	15		8
Hernani	6.423	6.348	12.771	1,8	0,2	2,0	28	3	15
Hernialde	94	85	179	0,1		0,1	55		29
Hondarribia	5.134	4.945	10.079	1,2	0,2	1,4	23	3	14
Ibarra	1.235	1.213	2.448	0,3		0,3	24		12
Idiazabal	659	620	1.279						
Ikaztegieta	150	144	294						
Irun	19.536	19.120	38.656	8,1	2,1	10,3	42	11	27
Irura	637	559	1.196						
Itsasondo	223	185	408						
Larraul	92	69	161						
Lasarte-Oria	5.465	5.528	10.993	0,9	0,6	1,5	17	11	14
Lazkao	1.869	1.705	3.574	0,4	0,5	0,9	21	27	24
Leaburu	116	109	225						
Legazpi	2.534	2.304	4.838	0,3		0,3	13		7
Legorreta	432	390	822	0,1	0,1	0,2	20	37	28
Leintz-Gatzaga	80	58	138						
Lezo	1.972	1.969	3.941	0,5	0,4	1,0	28	22	25
Lizartza	201	165	366	0,3		0,3	136		75
Mendaro	590	567	1.157	0,1		0,1	22		11
Mutiloa	83	65	148						
Mutriku	1.656	1.568	3.224	1,0		1,0	62		32
Oiartzun	3.175	3.162	6.337	1,0	1,0	2,0	32	32	32
Olaberria	302	249	551						
Oñati	3.344	3.344	6.688	0,0	0,1	0,1	0	3	2
Ordizia	3.305	3.097	6.402	1,2	0,6	1,8	37	18	28
Orendain	71	66	137						
Orexa	35	31	66						
Orio	1.910	1.880	3.790	0,0		0,0	1		1
Ormaiztegi	371	349	720						
Pasaia	5.033	4.879	9.912	8,6	1,0	9,6	171	20	97
Segura	451	440	891	0,0		0,0	3		2
Soraluze	1.198	1.105	2.303	0,3		0,3	22		11
Tolosa	5.879	6.004	11.883	0,4	0,3	0,7	6	6	6
Urnieta	2.063	1.976	4.039	1,2		1,2	58		30
Urretxu	2.067	2.018	4.085	0,4	0,1	0,4	18	4	11
Usurbil	1.905	1.850	3.755						
Villabona	1.823	1.788	3.611	1,6	0,8	2,4	88	46	67
Zaldibia	493	463	956						
Zarautz	7.121	7.299	14.420	1,9		1,9	26		13
Zegama	464	424	888		0,2	0,2		39	18
Zerain	74	71	145						
Zestoa	1.200	1.082	2.282	0,2		0,2	15		8
Zizurkil	932	876	1.808		0,8	0,8		94	45
Zumaia	3.105	3.039	6.144	0,0		0,0	2		1
Zumarraga	2.993	2.791	5.784	0,2		0,2	7		3
Gipuzkoa	221.263	218.472	439.735	88,8	24,4	113,1	40	11	26

T 2.2.3.7.- Arreta, erabiltzailearen eskualdearen arabera, eta 18-64 urte arteko populazioarekiko tasa / Atención por comarca de la persona usuaria, y la tasa sobre la población entre 18-64 años

2020: Gizarteratze-premiei erantzuteko eguneko zentroa / Centro de día para atender necesidades de inclusión social									
Eskualdea Comarca	Populazioa / Población 18-64			Gizonak Hombres	Emakumeak Mujeres	Guztira Total	Tasa / (Populazio/Pobl.) [100.000]		
	Gizonak Hombres	Emakumeak Mujeres	Guztira Total				G/H	E/M	Guztira Total
Bidasoa	24.670	24.065	48.735	9,3	2,3	11,6	38	10	24
Debabarrena	16.805	16.244	33.049	7,3	2,0	9,3	43	12	28
Debagoiena	19.034	18.201	37.235	5,1	2,5	7,5	27	13	20
Buruntzaldea	22.674	22.145	44.819	5,6	1,2	6,7	25	5	15
Donostia	55.935	58.598	114.533	31,7	7,0	38,7	57	12	34
Oarsoaldea	22.091	21.707	43.798	18,5	6,0	24,5	84	28	56
Goierri	21.659	20.163	41.822	3,5	1,4	4,9	16	7	12
Tolosaldea	14.874	14.372	29.246	4,7	2,0	6,6	31	14	23
Urola Kosta	23.521	22.977	46.498	3,2		3,2	14		7
Gipuzkoa	221.263	218.472	439.735	88,8	24,4	113,1	40	11	26

T 2.2.3.8.- Arreta, erabiltzailearen sektorearen arabera, eta 18-64 urte arteko populazioarekiko tasa / Atención por sector de la persona usuaria, y la tasa sobre la población entre 18-64 años

2020: Gizarteratze-premiei erantzuteko eguneko zentroa / Centro de día para atender necesidades de inclusión social									
Sektorea Sector	Populazioa / Población 18-64			Gizonak Hombres	Emakumeak Mujeres	Guztira Total	Tasa / (Populazio/Pobl.) [100.000]		
	Gizonak Hombres	Emakumeak Mujeres	Guztira Total				G/H	E/M	Guztira Total
Ekialdea	125.370	126.515	251.885	65,0	16,5	81,5	52	13	32
Mendebaldea	95.893	91.957	187.850	23,7	7,8	31,6	25	9	17
Gipuzkoa	221.263	218.472	439.735	88,8	24,4	113,1	40	11	26

Kopuruak urteko egonaldi baliokideak dira / Las cifras se refieren a estancias anuales equivalentes

Tasa/(Populazio/pobl) [...]: Dagokion populazioarekiko urteko egonaldi baliokideak, [] barnean adierazten den unitatean emana / Tasa de estancias anuales equivalentes sobre la población de referencia, expresada en unidades contenidas en [].

T 2.2.3.9.- Arreta, erabiltzaile eta zentroaren udalerraren arabera / Atención por municipio de la persona usuaria y del centro

2020: Gizarteratze-premiei erantzuteko eguneko zentroa / Centro de día para atender necesidades de inclusión social							
Zentroa:	Errenteria	Donostia	Hernani	Elgoibar	Arrasate	Tolosa	G. Guztira
Erabiltzailea:							
Hondarribia	0	1	0				1
Irun	0	3	2			0	10
Errenteria	5	5	1			0	12
Lezo	0	0	1				1
Oiartzun	1	0	0				2
Pasaia	5	4					10
Donostia	7	21	6			4	39
Andoain		1	0			0	1
Astigarraga	0	0	0				1
Hernani		1	1				2
Lasarte-Oria	1	1	0				2
Urnieta		1	0				1
Usurbil							
Aia		0					0
Getaria			0				0
Orio		0					0
Zarautz		1	1				2
Zumaia			0				0
Azpeitia		0	0				0
Zestoa		0	0				0
Deba		0		1			1
Elgoibar				6	0		6
Mutriku		0		1			1
Eibar		0	0		0		0
Bergara		0			1		1
Aretxabaleta			0		0		1
Arrasate		0	0		4		5
Oñati		0	0				0
Legazpi		0					0
Zumarraga		0					0
Beasain			1				1
Lazkao		0	1				1
Ordizia		1	0			1	2
Alegia		0				1	1
Amezketeta		0					0
Anoeta							
Ibarra						0	0
Irura							
Lizartza		0					0
Tolosa		0	1				1
Villabona		1	0			1	2
Zizurkil			1				1
Guztira	20	45	19	8	6	8	113

T 2.2.3.10.- Arreta, erabiltzaile eta zentroaren eskualdearen arabera / Atención por comarca de la persona usuaria y del centro

2020: Gizarteratze-premiei erantzuteko eguneko zentroa / Centro de día para atender necesidades de inclusión social										
Zentroaren kokapena / Ubicación del centro										
Eskualdea Comarca	Bidasoa	Debabarrrena	Debagoiena	Buruntzaldea	Donostia	Oarsoaldea	Goierri	Tolosaldea	Urola Kosta	Guztira Total
	Erabiltzailearen jatorria Residencia del usuario	Bidasoa	4,7		1,8	4,0	0,8		0,3	
Debabarrrena			7,8	0,3	0,2	1,0				9,3
Debagoiena				5,9	0,8	0,8				7,5
Buruntzaldea					2,3	3,2	1,0	0,3		6,7
Donostia		0,2			6,4	21,2	7,3	3,6		38,7
Oarsoaldea		1,3			2,2	9,2	11,4	0,3		24,5
Goierri					1,9	2,2		0,8		4,9
Tolosaldea					2,1	1,6		3,0		6,6
Urola Kosta					1,2	2,0				3,2
Gipuzkoa	6,2	7,8	6,2	19,0	45,1	20,5		8,4		113,1

Kopuruak urteko egonaldi baliokideak dira / Las cifras se refieren a estancias anuales equivalentes

Erabiltzaile eta zentro guztiak eskualde bakoitzeko / Total de personas y centros por cada comarca

2020: Gizarteratze-premiei erantzuteko eguneko zentroa / Centro de día para atender necesidades de inclusión social										
Eskualdea Comarca	Bidasoa	Debabarrrena	Debagoiena	Buruntzaldea	Donostia	Oarsoaldea	Goierri	Tolosaldea	Urola Kosta	Guztira Total
	Zentroaren kokapena Ubicación del centro	6,2	7,8	6,2	19,0	45,1	20,5		8,4	
Erabiltzailearen bizitokia Residencia del usuario	11,6	9,3	7,5	6,7	38,7	24,5	4,9	6,6	3,2	113,1
Aldea / Diferencia	-5,4	-1,5	-1,3	12,2	6,4	-4,0	-4,9	1,7	-3,2	

Arreta, erabiltzaile eta zentroaren eskualdearen arabera, portzentaitan / Atención por comarca de la persona usuaria y del centro en porcentaje

2020: Gizarteratze-premiei erantzuteko eguneko zentroa / Centro de día para atender necesidades de inclusión social										
Zentroaren kokapena / Ubicación del centro										
Eskualdea Comarca	Bidasoa	Debabarrrena	Debagoiena	Buruntzaldea	Donostia	Oarsoaldea	Goierri	Tolosaldea	Urola Kosta	Guztira Total
	Erabiltzailearen jatorria Residencia del usuario	Bidasoa	40,8		15,8	34,0	6,6		2,8	
Debabarrrena			84,3	3,7	1,7	10,3				100,0
Debagoiena				78,1	10,8	11,0				100,0
Buruntzaldea					34,5	46,8	14,3	4,5		100,0
Donostia		0,4			16,6	54,8	18,9	9,4		100,0
Oarsoaldea		5,3			9,0	37,6	46,6	1,4		100,0
Goierri					38,7	44,6		16,7		100,0
Tolosaldea					31,2	24,1		44,7		100,0
Urola Kosta					38,1	61,9				100,0

T 2.2.3.11.- Arreta, erabiltzaile eta zentroaren sektorearen arabera / Atención por sector de la persona usuaria y del centro

2020: Gizarteratze-premiei erantzuteko eguneko zentroa / Centro de día para atender necesidades de inclusión social			
Sektore Sector	Ekialdea	Mendebaldea	Guztira Total
Ekialdea	77,0	4,6	81,5
Mendebaldea	13,8	17,8	31,6
Gipuzkoa	90,7	22,4	113,1

Kopuruak urteko egonaldi baliokideak dira / Las cifras se refieren a estancias anuales equivalentes

Erabiltzaile eta zentro guztiak sektore bakoitzeko / Total de personas y centros por cada sector

2020: Gizarteratze-premiei erantzuteko eguneko zentroa / Centro de día para atender necesidades de inclusión social			
Sektore Sector	Ekialdea	Mendebaldea	Guztira Total
Zentroaren kokapena Ubicación del centro	90,7	22,4	113,1
Erabiltzailearen bizitokia Residencia del usuario	81,5	31,6	113,1
Aldea / Diferencia	9,2	-9,2	

Arreta, erabiltzaile eta zentroaren sektorearen arabera, portzentaitan / Atención por sector de la persona usuaria y del centro en porcentaje

2020: Gizarteratze-premiei erantzuteko eguneko zentroa / Centro de día para atender necesidades de inclusión social			
Sektore Sector	Ekialdea	Mendebaldea	Guztira Total
Ekialdea	94,4	5,6	100,0
Mendebaldea	43,6	56,4	100,0



2.2.4.- Adingabeentzako eguneko-zentroak

T 2.2.4.1.- Zentroen eta plazen zerrenda

T 2.2.4.2.- Arreta datuak zentroka

T 2.2.4.3.- Eskaintza eta arreta, zentroaren udalerrriaren arabera

T 2.2.4.10.- Arreta, erabiltzaile eta zentroaren eskualdearen arabera



2.2.4.- Centros de día para personas menores de edad

T 2.2.4.1.- Relación de plazas y centros

T 2.2.4.2.- Datos de atención por centros

T 2.2.4.3.- Oferta y atención por municipio del centro

T 2.2.4.10.- Atención por comarca de la persona usuaria y del centro

T 2.2.4.1.- Zentroen eta plazen zerrenda / Relación de plazas y centros

2020: Adingabekoentzako eguneko zentroak / Centros de día para personas menores de edad												
Eskualdea Comarca	Izena Nombre	Tit.	E. Kudeatzailea Ent. Gestora	Mota Tipo	Baimendutakoak Autorizadas			Hitzartutakoak Concertadas				
					2019 12/31	Aldea Var.	2020 12/31	2019 12/31	Aldea Var.	2020 12/31	Plz. E. Plz. D	U. Plz. B. Plz. A. E
Donostia	IRSE CD Erriberak	G	IRSE	H/C	18		18	18		18	5.436	14,9
Gipuzkoa					18		18	18		18	5.436	14,9

Tit: Titularitatea/titularidad: (**F:** entitate publiko forala/ entidad pública foral; **M:** entitate publiko munizipala/entidad pública municipal; **G:** lukrorik gabeko entitate pribatua/entidad privada sin ánimo de lucro; **L:** merkatal elkarte pribatua/sociedad mercantil privada); **Mota/Tipo (H/C:** Hitzartua/Concertado; **EH/NC:** Hitzartu gabea/No concertado; **P:** Propioa/Propio); **Plz. E./Plz. D:** Plazak x egunak / Plazas x días; **U. Plz. B./Plz. A. E.:** Urteko plaza baliokideak / Plazas anuales equivalentes.

Oharra: Eskaintza erreala baxuagoa izan da, COVIDa dela-eta epe batzuetan zentroek (edo zenbait moduluk) itxialdiak izan dituztelako.

Nota: La oferta real ha sido inferior al haber permanecido cerrados los centros (o algunos módulos) por COVID en algunos períodos.

T 2.2.4.2.- Arreta datuak zentroka / Datos de atención por centro

2020: Adingabekoentzako eguneko zentroak / Centros de día para personas menores de edad									
Izena Nombre	Egonaldiak/Estancias						Okupazioa Ocupación		Errotazioa Rotación
	2019 12/31	Altak	Bajak	2020 12/31	Egld. E. Estn. D	U. Egld. B. Estn. A. E	2020 12/31	UT/TA	
IRSE CD Erriberak	13	15	12	16	4.857	13,3	88,9%	89,3%	1,56
Gipuzkoa	13	15	12	16	4.857	13,3	88,9%	89,3%	1,56
Plaza erreserbak / Reservas de plaza	1.106								
Egonaldi garbiak / Estancias netas	3.751						10,2	69,0%	

Egld. E./Estn. D: Egonaldiak x egunak / Estancias x días; **U. Egld. B./Estn. A. E. :** Urteko egonaldi baliokideak / Estancias anuales equivalentes; **UT/TA:** Urteko bataz-besteko okupazio tasa / Tasa de ocupación media anual.

Oharra: gainerako tauletako egonaldietan barne hartuak daude plazen erreserba egunak.

Nota: en las estancias de las demás tablas están incluidos los días de reserva de plaza.

T 2.2.4.3.- Eskaintza eta arreta, zentroaren udalerrriaren arabera / Oferta y atención por municipio del

2019: Adingabekoentzako eguneko zentroak / Centros de día para personas menores de edad

Udalerrria Municipio	Baimendutakoak Autorizadas			Hitzartutakoak Concertadas			Eskaintza Oferta		Egonaldiak Estancias	
	2019 12/31	Aldea Var.	2020 12/31	2019 12/31	Aldea Var.	2020 12/31	Plz. E. Plz. D	U. Plz. B. Plz. A. E	Egld. E. Estn. D	U. Egld. B. Estn. A. E
Donostia	18		18	18		18	5.436	14,9	4.857	13,3
Gipuzkoa	18		18	18		18	5.436	14,9	4.857	13,3

Plz. E. /Plz. D: Plazak x egunak / Plazas x días; **U. Plz. B./Plz. A. E.:** Urteko plaza baliokideak / Plazas anuales equivalentes; **Egld. E./Estn. D:** Egonaldiak x egunak / Estancias x día; **U. Egld. B./Estn. A. E. :** Urteko egonaldi baliokideak / Estancias anuales equivalentes

T 2.2.4.10.- Arreta, erabiltzaile eta zentroaren eskualdearen arabera / Atención por comarca de la persona usuaria y del centro

2019: Adingabekoentzako eguneko zentroak / Centros de día para personas menores de edad										
Zentroaren kokapena / Ubicación del centro										
Eskualdea Comarca	Bidasoa	Debabarrena	Debagoiena	Buruntzaldea	Donostia	Oarsoaldea	Goierri	Tolosaldea	Urola Kosta	Guztira Total
Erabiltzailearen jatorria Residencia del usuario	Bidasoa				0,89					0,89
	Debabarrena									0,79
	Debagoiena				0,79					0,79
	Buruntzaldea				2,40					2,40
	Donostia				1,87					1,87
	Oarsoaldea				1,72					1,72
	Goierri				4,45					4,45
	Tolosaldea				0,83					0,83
	Urola Kosta				0,33					0,33
Gipuzkoa	0,0	0,0	0,0	0,0	13,28	0,0	0,0	0,0	0,0	13,28

Kopuruak urteko egonaldi baliokideak dira / Las cifras se refieren a estancias anuales equivalentes:

Erabiltzaile eta zentro guztiak eskualde bakoitzeko / Total de personas y centros por cada comarca

2019: Adingabekoentzako eguneko zentroak / Centros de día para personas menores de edad										
Eskualdea Comarca	Bidasoa	Debabarrena	Debagoiena	Buruntzaldea	Donostia	Oarsoaldea	Goierri	Tolosaldea	Urola Kosta	Guztira Total
Zentroaren kokapena Ubicación del centro					13,28					13,28
Erabiltzailearen bizitokia Residencia del usuario	0,89		0,79	2,40	1,87	1,72	4,45	0,83	0,33	13,28
Aldea / Diferencia	-0,89			-2,40	11,41	-1,72	-4,45	-0,83		0,00

Arreta, erabiltzaile eta zentroaren eskualdearen arabera, portzentaitan / Atención por comarca de la persona usuaria y del centro en porcentaje

2019: Adingabekoentzako eguneko zentroak / Centros de día para personas menores de edad										
Zentroaren kokapena / Ubicación del centro										
Eskualdea Comarca	Bidasoa	Debabarrena	Debagoiena	Buruntzaldea	Donostia	Oarsoaldea	Goierri	Tolosaldea	Urola Kosta	Guztira Total
Erabiltzailearen jatorria Residencia del usuario	Bidasoa				100,0					100,0
	Debabarrena									100,0
	Debagoiena				100,0					100,0
	Buruntzaldea				100,0					100,0
	Donostia					100,0				100,0
	Oarsoaldea					100,0				100,0
	Goierri					100,0				100,0
	Tolosaldea					100,0				100,0
	Urola Kosta					100,0				100,0

2.3- Gaueko harrera-zentroak

2.3.1.- Gizarteratze-premiei erantzuteko gaueko harrera-zentroak

T 2.3.1.1.- Zentroen eta plazen zerrenda

T 2.3.1.2.- Arreta datuak zentroka

T 2.3.1.3.- Eskaintza eta arreta, zentroaren udalerrriaren arabera

T 2.3.1.10.- Arreta, erabiltzaile eta zentroaren eskualdearen arabera

2.3- Centros de acogida nocturna

2.3.1.- Centros de acogida nocturna para atender necesidades de inclusión social

T 2.3.1.1.- Relación de plazas y centros

T 2.3.1.2.- Datos de atención por centros

T 2.3.1.3.- Oferta y atención por municipio del centro

T 2.3.1.10.- Atención por comarca de la persona usuaria y del centro

T 2.3.1.1.- Zentroen eta plazen zerrenda / Relación de plazas y centros

2020: Gizarteratzeko gaueko zentroak / Centros de acogida nocturna de inserción													
Eskualdea Comarca	Udalerrria Municipio	Izena Nombre	Tit.	E. Kudeatzailea Ent. Gestora	Mota Tipo	Baimendutakoak Autorizadas			Hitzartutakoak Concertadas				
						2019 12/31	Aldea Var.	2020 12/31	2019 12/31	Aldea Var.	2020 12/31	Plz. E. Plz. D	U. Plz. B. Plz. A. E
Donostia	Donostia	Aterpe	G	Caritas	H/C	12		12	12		12	4.392	12,0
Gipuzkoa						12		12	12		12	4.392	12,0

Tit: Titularitatea/titularidad: (**E**: entitate publiko forala/ entidad pública foral; **M**: entitate publiko munizipala/entidad pública municipal; **G**: lukrorik gabeko entitate pribatua/entidad privada sin ánimo de lucro; **L**: merkatal elkarte pribatua/sociedad mercantil privada); **Mota/Tipo (H/C:** Hitzartua/Concertado; **EH/NC:** Hitzartu gabea/No concertado; **P:** Propioa/Propio); **Plz. E. /Plz. D:** Plazak x egunak / Plazas x días; **U. Plz. B./Plz. A. E.:** Urteko plaza baliokideak / Plazas anuales equivalentes.

T 2.3.1.2.- Arreta datuak zentroka / Datos de atención por centros

2020: Gizarteratzeko gaueko zentroak / Centros de acogida nocturna de inserción										
Udalerría Municipio	Izena Nombre	Egonaldiak/Estancias						Okupazioa Ocupación		Errotazioa Rotación
		2019 12/31	Altak	Bajak	2020 12/31	Egld. E. Estn. D	U. Egld. B. Estn. A. E	2020 12/31	UT/TA	
Donostia	Aterpe	12	15	17	10	3.205	8,8	83,3%	73,0%	2,25
Gipuzkoa		12	15	17	10	3.205	8,8	83,3%	73,0%	2,25
Plaza erreserbak / Reservas de plaza						854				
Egonaldi garbiak / Estancias netas						2.351	6,4	53,5%		

Egld. E./Estn. D: Egonaldiak x egunak / Estancias x días; **U. Egld. B./Estn. A. E. :** Urteko egonaldi baliokideak / Estancias anuales equivalentes; **UT/TA:** Urteko bataz-besteko okupazio tasa / Tasa de ocupación media anual.

Oharra: gainerako tauletako egonaldietan barne hartuak daude plazen erreserba egunak.

Nota: en las estancias de las demás tablas están incluidos los días de reserva de plaza.

T 2.3.1.3.- Eskaintza eta arreta, zentroaren udalerraren arabera / Oferta y atención por municipio del centro

2020: Gizarteratzeko gaueko zentroak / Centros de acogida nocturna de inserción										
Udalerría Municipio	Baimendutakoak Autorizadas			Hitzartutakoak Concertadas			Eskaintza Oferta		Egonaldiak Estancias	
	2019 12/31	Aldea Var.	2020 12/31	2019 12/31	Aldea Var.	2020 12/31	Plz. E. Plz. D	U. Plz. B. Plz. A. E	Egld. E. Estn. D	U. Egld. B. Estn. A. E
Donostia	12		12	12		12	4.392	12,0	3.205	8,8
Gipuzkoa	12		12	12		12	4.392	12,0	3.205	8,8

Plz. E. /Plz. D: Plazak x egunak / Plazas x días; **U. Plz. B./Plz. A. E.:** Urteko plaza baliokideak / Plazas anuales equivalentes;
Egld. E./Estn. D: Egonaldiak x egunak / Estancias x día; **U. Egld. B./Estn. A. E. :** Urteko egonaldi baliokideak / Estancias anuales equivalentes

T 2.3.1.10.- Arreta, erabiltzaile eta zentroaren eskualdearen arabera / Atención por comarca de la persona usuaria y del centro

2020: Gizarteratzeko gaueko zentroak / Centros de acogida nocturna de inserción										
Zentroaren kokapena / Ubicación del centro										
Eskualdea Comarca	Bidasoa	Debabarrena	Debagoiena	Buruntzaldea	Donostia	Oarsoaldea	Goierri	Tolosaldea	Urola Kosta	Guztira Total
Erabiltzailearen jatorria Residencia del usuario	Bidasoa									
	Debabarrena									
	Debagoiena									
	Buruntzaldea				0,1					0,1
	Donostia					8,3				8,3
	Oarsoaldea					0,1				0,1
	Goierri									
	Tolosaldea									
	Urola Kosta					0,2				0,2
	Gipuzkoa					8,8				

Kopuruak urteko egonaldi baliokideak dira / Las cifras se refieren a estancias anuales equivalentes

Erabiltzaile eta zentro guztiak eskualde bakoitzeko / Total de personas y centros por cada comarca

2020: Gizarteratzeko gaueko zentroak / Centros de acogida nocturna de inserción										
Eskualdea Comarca	Bidasoa	Debabarrena	Debagoiena	Buruntzaldea	Donostia	Oarsoaldea	Goierri	Tolosaldea	Urola Kosta	Guztira Total
Zentroaren kokapena Ubicación del centro					8,8					8,8
Erabiltzailearen bizitokia Residencia del usuario				0,1	8,3	0,1			0,2	8,8
Aldea / Diferencia				-0,1	0,4	-0,1			-0,2	

Arreta, erabiltzaile eta zentroaren eskualdearen arabera, portzentaitan / Atención por comarca de la persona usuaria y del centro en porcentaje

2020: Gizarteratzeko gaueko zentroak / Centros de acogida nocturna de inserción											
Zentroaren kokapena / Ubicación del centro											
Eskualdea Comarca	Bidasoa	Debabarrena	Debagoiena	Buruntzaldea	Donostia	Oarsoaldea	Goierri	Tolosaldea	Urola Kosta	Guztira Total	
Erabiltzailearen jatorria Residencia del usuario	Bidasoa										
	Debabarrena										
	Debagoiena										
	Buruntzaldea				100,0						100,0
	Donostia					100,0					100,0
	Oarsoaldea						100,0				100,0
	Goierri							100,0			100,0
	Tolosaldea								100,0		100,0
	Urola Kosta									100,0	100,0

2.4.- Egoitza-zentroak

2.4.1.- Adinekoentzako egoitza-zentroak

2.4.1.A.- Adinekoentzako egoitza-zentroak

- T 2.4.1.A.1.A.- Zentroen eta plazen zerrenda. Oinarrizko plazak
- T 2.4.1.A.1.B.- Zentroen eta plazen zerrenda. Plaza psikogeriatrikoak
- T 2.4.1.A.2.A.- Arreta datuak zentroka. Oinarrizko plazak
- T 2.4.1.A.2.B.- Arreta datuak zentroka. Plaza psikogeriatrikoak
- T 2.4.1.A.3.- Eskaintza eta arreta, zentroaren udalerraren arabera
- T 2.4.1.A.4.- Eskaintza eta arreta, zentroaren eskualdearen arabera
- T 2.4.1.A.5.- Eskaintza eta arreta, zentroaren eremuaren arabera
- T 2.4.1.A.6.- Arreta, erabiltzailearen udalerraren arabera, eta 65 urtetik gorako populazioarekiko tasa
- T 2.4.1.A.7.- Arreta, erabiltzailearen eskualdearen arabera, eta 65 urtetik gorako populazioarekiko tasa
- T 2.4.1.A.8.- Arreta, erabiltzailearen eremuaren arabera, eta 65 urtetik gorako populazioarekiko tasa
- T 2.4.1.A.9.- Arreta, erabiltzaile eta zentroaren udalerraren arabera
- T 2.4.1.A.10.- Arreta, erabiltzaile eta zentroaren eskualdearen arabera
- T 2.4.1.A.11.- Arreta, erabiltzaile eta zentroaren eremuaren arabera

2.4.- Centros residenciales

2.4.1.- Centros residenciales para personas mayores

2.4.1.A.- Centros residenciales para personas mayores

- T 2.4.1.A.1.A.- Relación de plazas y centros. Plazas básicas
- T 2.4.1.A.1.B.- Relación de plazas y centros. Plazas psicogeríatras
- T 2.4.1.A.2.A.- Datos de atención por centros. Plazas básicas
- T 2.4.1.A.2.B.- Datos de atención por centros. Plazas psicogeríatras
- T 2.4.1.A.3.- Oferta y atención por municipio del centro
- T 2.4.1.A.4.- Oferta y atención por comarca del centro
- T 2.4.1.A.5.- Oferta y atención por área del centro
- T 2.4.1.A.6.- Atención por municipio de la persona usuaria, y la tasa sobre la población superior a 65 años
- T 2.4.1.A.7.- Atención por comarca de la persona usuaria, y la tasa sobre la población superior a 65 años
- T 2.4.1.A.8.- Atención por área de la persona usuaria, y la tasa sobre la población superior a 65 años
- T 2.4.1.A.9.- Atención por municipio de la persona usuaria y del centro
- T 2.4.1.A.10.- Atención por comarca de la persona usuaria y del centro
- T 2.4.1.A.11.- Atención por área de la persona usuaria y del centro

T 2.4.1.A.1.A.- Zentroen eta plazzen zerrenda. Oinarrizko plazak / Relación de plazas y centros. Plazas básicas

2020: Adinekoentzako egoitza zentroak / Centros residenciales para personas mayores															
Eskualdea Comarca	Eremua Área	Udalerría Municipio	Izena Nombre	Tit.	E. Kudeatzailea Ent. Gestora	Mota Tipo	Baimendutakoak Autorizadas			Hitzartutakoak Concertadas					
							2019 12/31	Aldea Var.	2020 12/31	2019 12/31	Aldea Var.	2020 12/31	Plz. E. Plz. D	U. Plz. B. Plz. A. E	
Bidasoia	Bidasoalde	Hondarrabia	Betharram	L Caser	H/C	96		96	76	76	27.816	76,0			
			S. Gabriel	G F. Res. San Gabriel	H/C	56		56	51	51	18.666	51,0			
		Irun	Inmaculada	G C. Herm. Pasonistas	H/C	75		75	52	52	19.032	52,0			
			Anaka	L Caser	H/C	139		139	93	93	34.038	93,0			
			Cruz Roja	G Cruz Roja	H/C	46		46	46	46	16.836	46,0			
Debabarrena	Deba erdia	Eibar	Ama Xantalen	F Irungo Udala	P	70		70	68	68	24.888	68,0			
			Serv.Bidasoa	L Serv. Bidasoa	H/C	15		15	15	15	5.490	15,0			
			Egogain	F D. F. de Gipuzkoa	P	142	-6	136	129	129	47.214	129,0			
			San Andrés	F F. San Andres	P	95		95	94	94	34.404	94,0			
			Soraluze	N. S. de la Merced	G F. N. S. Merced	H/C	49		49	49	49	17.934	49,0		
Debagoiena	Bergaldea Leintz Ibarra	Bergara	Elgoibar	F Lázaro	P	48		48	48	48	17.568	48,0			
			Mutriku	S. Miguel	G F. M. Deuna	H/C	48		48	48	48	17.568	48,0		
			Mizpirualde	F F. Mizpirualde	P	82		82	81	81	29.646	81,0			
			Debagoiena	L G.S.R.	H/C	140		140	95	95	34.770	95,0			
			Arrasate	Iturbide	F Iturbide Egoitza	P	105		105	104	104	38.064	104,0		
Buruntzaldea	Buruntzaldea	Oñati	San Juan de Dios A	G San Juan de Dios	H/C	15	4	19	15	15	5.490	15,0			
			José Arana	G F. J. Arana	H/C	32		32	32	32	11.712	32,0			
			S. Martin	F F. S. Martin-Oñati	P	68		68	68	68	24.888	68,0			
			Andoain	S. Juan Bautista	F Andoaingo Udala	P	97		97	96	96	35.136	96,0		
			Hernani	Sta. Magdalena	M P. M. Salud y B. Soc.	H/C	88		88	79	79	28.914	79,0		
Donostia	Donostia	Donostia	Lasarte-Oria	Atsobakar	F Kabia	P	42		42	42	15.372	42,0			
			Txara I.Ucas A (M	F UTE UCA	P	6		6	6	6	2.196	6,0			
			Aita Etxe	L Aita Etxe	H/C	27		27	21	21	7.686	21,0			
			Alai-etxe	F Biharko	P	60		60	60	60	21.960	60,0			
			Aldakonea	F Biharko	P	91		91	91	91	33.306	91,0			
			Berio	F Biharko	P	59		59	59	59	21.594	59,0			
			Txara 1 Mod. 4	F Biharko	P	105		105	105	105	38.430	105,0			
			Txara 2	F Biharko	P	80	-14	66	66	66	24.156	66,0			
			S. J. Montaña	G C. S. J. de la Montaña	H/C	64		64	54	54	19.764	54,0			
			Cruz Roja	G Cruz Roja	H/C	32		32	32	32	11.712	32,0			
			La Paz	G F. M. I. Concepcion	H/C	62		62	62	62	22.692	62,0			
			Zorroaga	G F. Zorroaga	H/C	235		235	235	235	86.010	235,0			
			Lamorous	L Gerozerlan	H/C	110		110	73	73	26.718	73,0			
			R. Seminario	G J. M. Vianney	EH/NC	46		46							
			Birmingham	G Matia	H/C	59		59	43	-6	37	15.504	42,4		
			Julián Rezola	G Matia	H/C	80		80	66		66	24.156	66,0		
			Villa Herminia	L N. Ametsa	H/C	24		24	12		12	4.392	12,0		
			Berra	L Quavitae	H/C	120		120	82		82	30.012	82,0		
			Villa Sacramento	L Quavitae	H/C	97		97	50		50	18.300	50,0		
			R.Berriz 1 (E. T.)	L R. Berriz 1	EH/NC	9		9							
			Hermano Garate (E	L S. Ignacio	EH/NC	69		69							
			S. Ignacio	L S. Ignacio	H/C	92		92	84		84	30.744	84,0		
			Miramón	L Sanitas Res. P. Vasco	H/C	120	-15	105	75		75	27.450	75,0		
			Oarsoalde	Oarsoalde	Errenteria	S. Markosene	L G. de Renteria	H/C	98		98	96	96	35.136	96,0
						Şgdo. Corazón	F Kabia	P	127		127	125	125	45.750	125,0
Oiartzun	Petra Lekuona	G Petra Lekuona				H/C	75		75	75	75	27.450	75,0		
Goierri	Oria garaia	Beasain	Pasaia	F Kabia	P	40		40	40	40	14.640	40,0			
			Arangoiti	G Biharko	H/C	77		77	76	76	27.816	76,0			
			Lazkao	F Sanitas Res. P. Vasco	P	72		72	65	65	23.790	65,0			
			Ordizia	S. José	F Kabia	P	73	-73		72	-72	13.104	35,8		
			Segura	S. Juan	G G.S.R.	H/C	52		52	45	45	16.470	45,0		
Tolosaldea	Tolosaldea	Tolosa	Santa Cruz	G G.S.R.	H/C	66		66	66	66	24.156	66,0			
			Zumarraga	Argixao	F Gerozerlan	P	50		50	41	41	15.006	41,0		
			Yurramendi	F F. Yurreamendi	P	147		147	147	147	53.802	147,0			
			Uzturre	L S. Cosme y S. Damian	H/C	79		79	52	52	19.032	52,0			
			Villabona	Santiago	F Kabia	P	39		39	39	39	14.274	39,0		
Urola Kosta	Iraurgi	Urola Kostaldea	Zizurkil	G Matia	H/C	60		60	57	57	20.862	57,0			
			Azkoitia	S. José	F Kabia	P	54		54	54	54	19.764	54,0		
			Azpeitia	S. Martín	G F. S. Martin-Azpetia	H/C	70		70	70	70	25.620	70,0		
			Zestoa	Gisasola	L Gisasola	H/C	22		22	14	14	5.124	14,0		
			S. Juan	G S. Casa Misericordia	H/C	36		36	36	36	13.176	36,0			
			Sta. Ana	G F. R. Santa Ana	H/C	75		75	75	75	27.450	75,0			
			S. Juan	F F.R. San Juan	P	52		52	52	52	19.032	52,0			
			Otezuri	F Gerozerlan	P	88		88	59	6	65	21.828	59,6		
Gipuzkoa							4.647	-104	4.543	4.013	-72	3.941	1.455.510	3.976,8	

T 2.4.1.A.1.B.- Zentroen eta plazen zerrenda. Plaza psikogeriatrikoak / Relación de plazas y centros. Plazas psicogeriatricas

2020: Adinekoentzako egoitza zentroak / Centros residenciales para personas mayores														
Eskualdea Comarca	Eremua Área	Udalerría Municipio	Izena Nombre	Tit.	E. Kudeatzailea Ent. Gestora	Mota Tipo	Baimendutakoak Autorizadas			Hitzartutakoak Concertadas				
							2019 12/31	Aldea Var.	2020 12/31	2019 12/31	Aldea Var.	2020 12/31	Plz. E. Plz. D	U. Plz. B. Plz. A. E
Bidasoia	Bidasoalde	Hondarribia Irun	Betharram-UPSI	L	Caser	H/C	30		30	21		21	7.686	21,0
			Anaka-UPSI	L	Caser	H/C	16		16	16		16	5.856	16,0
Debabarrena	Deba erdia	Eibar	Egogain-UPSI	F	D. F. de Gipuzkoa	P	13	17	30	13	17	30	9.943	27,2
Debagoiena	Bergaralde	Bergara	Mizpirualde-UPSI	F	F. Mizpirualde	P	18		18	18		18	6.588	18,0
			Leintz Ibarra	Aretxabaleta	Debagoiena-UPSI	L	G.S.R.	H/C	30		30	30		30
Buruntzaldea	Buruntzaldea	Oñati	Aita Menni (E. T. U	G	Aita Menni-H. Hosp.	EH/NC	6		6					
			Benito Menni-UPSI	G	Aita Menni-H. Hosp.	H/C	30		30	30		30	10.980	30,0
			San Martin-UPSI	F	F. S. Martin-Oñati	P	15		15	15		15	5.490	15,0
			Sta.Magdalena-UP	M	P. M. Salud y B. Soc.	H/C	32		32	32		32	11.712	32,0
Donostia	Donostia	Donostia	Lasarte-Oria	F	Kabia	P	15		15	15		15	5.490	15,0
			Atsotak-UPSI	F	Biharko	P	15		15	15		15	5.490	15,0
Oarsoalde	Oarsoalde	Errenteria	Alai-Etxe-UPSI	F	Biharko	P	19		19	19		19	6.954	19,0
			Aldakonea-UPSI	F	Biharko	P	14		14	14		14	5.124	14,0
			Berio-UPSI	F	Biharko	P	15		15	15		15	5.490	15,0
			Txara 1-UPSI	F	Biharko	P	15		15	15		15	5.490	15,0
			Txara 2-UPSI	F	Biharko	P	15		15	15		15	5.490	15,0
			Lamorous-UPSI	L	Gerozerlan	H/C	35		35	22		22	8.052	22,0
			Julian Rezola-UPSI	G	Matia	H/C	43		43	40		40	14.640	40,0
			Berra-UPSI	L	Quavitaie	H/C	20		20	20		20	7.320	20,0
			Miramón-UPSI	L	Sanitas Res. P. Vasco	H/C	30		30	15		15	5.490	15,0
			Sanmarkosene-UP	L	G. de Renteria	H/C	16		16	16		16	5.856	16,0
Goierri	Oria garaia	Oñati	Sgdo.Corazón-UPSI	F	Kabia	P	15		15	15		15	5.490	15,0
			Petra Lekuona-UPS	G	Petra Lekuona	H/C	15		15	15		15	5.490	15,0
			Arangoiti-UPSI	G	Biharko	H/C	15		15	15		15	5.490	15,0
Urola garaia	Legazpi	Zumaia	Lazkao	F	Sanitas Res. P. Vasco	P	36		36	12		12	4.392	12,0
			Santa Cruz-UPSI	G	G.S.R.	H/C	9		9	9		9	3.294	9,0
Tolosalde	Tolosalde	Tolosa	Argixao-UPSI	F	Gerozerlan	P	30		30	30		30	10.980	30,0
			Uzturre-UPSI	L	S. Cosme y S. Damian	H/C	16		16	16		16	5.856	16,0
Urola Kosta	Iraurgi	Azkoitia	Fraisoro-UPSI	G	Matia	H/C	28		28	28		28	10.248	28,0
			San Jose-UPSI	F	Kabia	P	14		14	14		14	5.124	14,0
			San Martin-UPSI	G	F. S. Martin-Azpetia	H/C	16		16	16		16	5.856	16,0
			Santa Ana-UPSI	G	F. R. Santa Ana	H/C	13		13	13		13	4.758	13,0
Urola Kostalde	Zumaia	Zumaia	Otezuri-UPSI	F	Gerozerlan	P	21		21	21		21	7.686	21,0
Gipuzkoa							655	17	672	585	17	602	219.295	599,2
Guztira /Total							5.302	-87	5.215	4.598	-55	4.543	1.674.805	4.576,0

Tit: Titularitatea/titularidad: **E**: entitate publiko forala/ entidad pública foral; **M**: entitate publiko munizipala/entidad pública municipal;**G**: lukrorik gabeko entitate pribatua/entidad privada sin ánimo de lucro; **L**: merkatal elkarte pribatua/sociedad mercantil privada);**Mota/Tipo (H/C**: Hitzartua/Concertado; **EH/NC**: Hitzartu gabea/No concertado; **P**: Propioa/Propio); **Plz. E. /Plz. D**: Plazak x egunak / Plazas x días;**U. Plz. B./Plz. A. E.**: Urteko plaza baliokideak / Plazas anuales equivalentes.**Guztira / Total**: Oinarrizko plazak + plaza psikogeriatrikoak / Plazas básicas + plazas psicogeriatricas

T 2.4.1.A.2.A.- Arreta datuak zentroka. Oinarrizko plazak / Datos de atención por centros. Plazas básicas

2020: Adinekoentzako egoitza zentroak / Centros residenciales para personas mayores										
Udalerría Municipio	Izena Nombre	Egonaldiak/Estancias						Okupazioa Ocupación		Errotazioa Rotación
		2019 12/31	Altak	Bajak	2020 12/31	Egld. E. Estn. D	U. Egld. B. Estn. A. E	2020 12/31	UT/TA	
Hondarribia	Betharram	76	25	30	71	27.144	74,2	93,4%	97,6%	1,33
	S. Gabriel	50	9	17	42	17.094	46,7	82,4%	91,6%	1,16
Irun	Inmaculada	52	11	15	48	18.478	50,5	92,3%	97,1%	1,21
	Anaka	93	16	22	87	32.969	90,1	93,5%	96,9%	1,17
	Cruz Roja	46	2	4	44	16.485	45,0	95,7%	97,9%	1,04
	Ama Xantalen	67	5	12	60	23.222	63,4	88,2%	93,3%	1,06
	Serv.Bidasoa	15	4	5	14	5.192	14,2	93,3%	94,6%	1,27
Eibar	Egogain	114	53	72	95	37.904	103,6	73,6%	80,3%	1,29
	San Andrés	92	17	42	67	28.242	77,2	71,3%	82,1%	1,16
Soraluze	N. S. de la Merced	49	6	8	47	17.497	47,8	95,9%	97,6%	1,12
Elgoibar	S. Lázaro	48	5	13	40	16.926	46,2	83,3%	96,3%	1,10
Mutriku	S. Miguel	47	13	18	42	16.585	45,3	87,5%	94,4%	1,25
Bergara	Mizpirualde	80	14	23	71	28.457	77,8	87,7%	96,0%	1,16
Aretxabaleta	Debagoiena	95	15	57	80	33.923	92,7	84,2%	97,6%	1,16
Arrasate	Iturbide	103	39	56	85	31.208	85,3	81,7%	82,0%	1,37
	San Juan de Dios Arrasate	15	2	2	15	5.390	14,7	100,0%	98,2%	1,13
Eskoriatza	José Arana	30	18	22	26	10.624	29,0	81,3%	90,7%	1,50
Oñati	S. Martín	68	10	14	64	24.032	65,7	94,1%	96,6%	1,15
Andoain	S. Juan Bautista	95	21	31	85	33.246	90,8	88,5%	94,6%	1,21
Hernani	Sta. Magdalena	79	7	23	63	27.324	74,7	79,7%	94,5%	1,09
Lasarte-Oria	Atsobakar	41	11	14	38	14.798	40,4	90,5%	96,3%	1,24
Donostia	Txara I.Ucas A (May)	6		2	4	1.667	4,6	66,7%	75,9%	1,00
	Aita Etxe	21	6	9	18	7.397	20,2	85,7%	96,2%	1,29
	Alai-etxe	60	10	24	46	20.358	55,6	76,7%	92,7%	1,17
	Aldakonea	89	23	32	80	32.167	87,9	87,9%	96,6%	1,23
	Berio	59	15	19	55	20.593	56,3	93,2%	95,4%	1,25
	Txara 1 Mod. 4	105	22	32	95	36.852	100,7	90,5%	95,9%	1,21
	Txara 2	66	20	30	57	23.305	63,7	86,4%	96,5%	1,30
	S. J. Montaña	54	10	16	48	18.933	51,7	88,9%	95,8%	1,19
	Cruz Roja	31	40	42	29	8.204	22,4	90,6%	70,0%	2,22
	La Paz	62	14	22	54	21.491	58,7	87,1%	94,7%	1,23
	Zorroaga	234	35	70	199	82.263	224,8	84,7%	95,6%	1,14
	Lamorous	73	19	25	67	25.945	70,9	91,8%	97,1%	1,26
	R. Seminario									
	Birmingham	43	10	25	28	14.678	40,1	75,7%	94,7%	1,23
	Julián Rezola	66	12	24	54	23.389	63,9	81,8%	96,8%	1,18
	Villa Herminia	12	2	3	11	4.276	11,7	91,7%	97,4%	1,17
	Berra	81	37	42	76	27.673	75,6	92,7%	92,2%	1,44
	Villa Sacramento	50	9	16	44	17.543	47,9	88,0%	95,9%	1,18
	R.Berriz 1 (E. T.)									
	Hermano Garate (E.T.)									
	S. Ignacio	84	26	43	67	29.260	79,9	79,8%	95,2%	1,31
	Miramón	75	17	30	61	26.636	72,8	81,3%	97,0%	1,23
Errenteria	S. Markosene	95	14	25	84	33.541	91,6	87,5%	95,5%	1,14
	Sgdo. Corazón	121	20	47	94	41.692	113,9	75,2%	91,1%	1,13
Oiartzun	Petra Lekuona	74	11	14	72	26.919	73,5	96,0%	98,1%	1,13
Pasaia	S. Pedro	38	11	12	37	14.240	38,9	92,5%	97,3%	1,23
Beasain	Arangoiti	76	19	34	61	26.124	71,4	80,3%	93,9%	1,25
Lazkao	Txindoki	65	8	13	60	23.251	63,5	92,3%	97,7%	1,12
Ordizia	S. José	65	5	70		9.135	25,0		69,7%	0,97
Segura	S. Juan	44	13	15	42	15.911	43,5	93,3%	96,6%	1,27
Legazpi	Santa Cruz	66	9	16	59	23.450	64,1	89,4%	97,1%	1,14
Zumarraga	Argixao	39	14	14	39	13.860	37,9	95,1%	92,4%	1,29
Tolosa	Yurramendi	140	34	40	134	49.251	134,6	91,2%	91,5%	1,18
	Uzturre	49	14	15	48	18.420	50,3	92,3%	96,8%	1,21
Villabona	Santiago	39	9	16	33	13.439	36,7	84,6%	94,2%	1,23
Zizurkil	Fraisoro	55	20	26	49	19.543	53,4	86,0%	93,7%	1,32
Azkoitia	S. José	54	9	14	49	19.172	52,4	90,7%	97,0%	1,17
Azpeitia	S. Martín	70	8	13	65	24.608	67,2	92,9%	96,0%	1,11
Zestoa	Gisasola	14	2	3	13	4.932	13,5	92,9%	96,3%	1,14
	S. Juan	36	6	7	35	12.960	35,4	97,2%	98,4%	1,17
Zarautz	Sta. Ana	75	26	34	66	23.987	65,5	88,0%	87,4%	1,35
Zumaia	S. Juan	52	14	21	45	17.067	46,6	86,5%	89,7%	1,27
	Otezuri	59	30	29	60	20.659	56,4	92,3%	94,6%	1,37
Gipuzkoa		3.952	926	1.484	3.422	1.361.531	3.720,0	86,8%	93,5%	1,22
Plaza erreserbak / Reservas de plazas						23.397				
Egonaldi garbiak / Estancias netas						1.338.134		3.656,1		91,9%

T 2.4.1.A.2.B.- Arreta datuak zentroka. Plaza psikogeriatrikoak / Datos de atención por centros. Plazas psicogeriatricas

2020: Adinekoentzako egoitza zentroak / Centros residenciales para personas mayores										
Udalerría Municipio	Izena Nombre	Egonaldiak/Estancias						Okupazioa Ocupación		Errotazioa Rotación
		2019 12/31	Altak	Bajak	2020 12/31	Egld. E. Estn. D	U. Egld. B. Estn. A. E	2020 12/31	UT/TA	
Hondarribia	Betharram-UPSI	21	6	6	21	7.632	20,9	100,0%	99,3%	1,29
Irun	Anaka-UPSI	16	1	1	16	5.846	16,0	100,0%	99,8%	1,06
Eibar	Egogain-UPSI	13	28	16	25	7.801	21,3	83,3%	78,5%	1,37
Bergara	Mizpirualde-UPSI	18	9	10	17	6.021	16,5	94,4%	91,4%	1,50
Aretxabaleta	Debagoiena-UPSI	28	16	29	25	9.735	26,6	83,3%	88,7%	1,47
Arrasate	Aita Menni (E. T. UPSI)									
	Benito Menni-UPSI	30	8	9	29	10.758	29,4	96,7%	98,0%	1,27
Oñati	San Martin-UPSI	14	6	7	13	5.065	13,8	86,7%	92,3%	1,33
Hernani	Sta.Magdalena-UPSI	31	9	14	26	10.487	28,7	81,3%	89,5%	1,25
Lasarte-Oria	Atsobakar-UPSI	15	3	4	14	5.249	14,3	93,3%	95,6%	1,20
Donostia	Alai-Etxe-UPSI	14	5	10	9	5.030	13,7	60,0%	91,6%	1,27
	Aldakonea-UPSI	19	4	6	17	6.911	18,9	89,5%	99,4%	1,21
	Berio-UPSI	14	4	4	14	5.020	13,7	100,0%	98,0%	1,29
	Txara 1-UPSI	15	7	8	14	5.346	14,6	93,3%	97,4%	1,47
	Txara 2-UPSI	15	7	10	12	5.384	14,7	80,0%	98,1%	1,47
	Lamorous-UPSI	22	7	9	20	7.850	21,4	90,9%	97,5%	1,32
	Julian Rezola-UPSI	40	11	20	31	14.142	38,6	77,5%	96,6%	1,28
	Berra-UPSI	20	9	9	20	6.920	18,9	100,0%	94,5%	1,45
	Miramón-UPSI	15	4	4	15	5.381	14,7	100,0%	98,0%	1,27
Errenteria	Sanmarkosene-UPSI	16	4	5	15	5.719	15,6	93,8%	97,7%	1,25
	Sgdo.Corazón-UPSI	15	2	3	14	5.456	14,9	93,3%	99,4%	1,13
Oiartzun	Petra Lekuona-UPSI	15	5	6	14	5.130	14,0	93,3%	93,4%	1,33
Beasain	Arangoiti-UPSI	15	3	3	15	5.425	14,8	100,0%	98,8%	1,20
Lazkao	Txindoki-UPSI	12	2	2	12	4.383	12,0	100,0%	99,8%	1,17
Legazpi	Santa Cruz-UPSI	9	2	2	9	3.288	9,0	100,0%	99,8%	1,22
Zumarraga	Argixao-UPSI	30	22	26	26	9.893	27,0	86,7%	90,1%	1,73
Tolosa	Uzturre-UPSI	16	10	10	16	5.591	15,3	100,0%	95,5%	1,63
Zizurkil	Fraisoro-UPSI	25	13	10	28	9.921	27,1	100,0%	96,8%	1,36
Azkoitia	San Jose-UPSI	13	4	4	13	4.915	13,4	92,9%	95,9%	1,21
Azpeitia	San Martin-UPSI	16	7	8	15	5.500	15,0	93,8%	93,9%	1,44
Zarautz	Santa Ana-UPSI	13	9	10	12	3.976	10,9	92,3%	83,6%	1,69
Zumaia	Otezuri-UPSI	21	11	11	21	7.552	20,6	100,0%	98,3%	1,52
Gipuzkoa		576	238	276	548	207.327	566,5	91,0%	94,5%	1,35
Plaza erreserbak / Reservas de plaza						1.745				
Egonaldi garbiak / Estancias netas						205.582		561,7		93,7%
Guztiak / Total		4.528	1.164	1.760	3.970	1.568.858	4.286,5	87,4%	93,7%	1,24
Plaza erreserbak / Reservas de plaza						25.142				
Egonaldi garbiak / Estancias netas						1.543.716		4.217,8		92,2%

Egld. E./Estn. D: Egonaldiak x egunak / Estancias x días; **U. Egld. B./Estn. A. E. :** Urteko egonaldi baliokideak / Estancias anuales equivalentes; **UT/TA:** Urteko bataz-besteko okupazio tasa / Tasa de ocupación media anual.

Guztiak / Total: Oinarrizko plazak + plaza psikogeriatrikoak / Plazas básicas + plazas psicogeriatricas

Oharra: gainerako tauletako egonaldietan barne hartuak daude plazen erreserba egunak.

Nota: en las estancias de las demás tablas están incluidos los días de reserva de plaza.

T 2.4.1.A.3.- Eskaintza eta arreta, zentroaren udalerraren arabera / Oferta y atención por municipio del centro

2020: Adinekoentzako egoitza zentroak / Centros residenciales para personas mayores										
Udalerría Municipio	Baimendutakoak Autorizadas			Hitzartutakoak Concertadas			Eskaintza Oferta		Egonaldiak Estancias	
	2019 12/31	Aldea Var.	2020 12/31	2019 12/31	Aldea Var.	2020 12/31	Plz. E. Plz. D	U. Plz. B. Plz. A. E	Egld. E. Estn. D	U. Egld. B. Estn. A. E
Andoain	97		97	96		96	35.136	96,0	33.246	90,8
Aretxabaleta	170		170	125		125	45.750	125,0	43.658	119,3
Arrasate	156	4	160	149		149	54.534	149,0	47.356	129,4
Azkoitia	68		68	68		68	24.888	68,0	24.087	65,8
Azpeitia	86		86	86		86	31.476	86,0	30.108	82,3
Beasain	92		92	91		91	33.306	91,0	31.549	86,2
Bergara	100		100	99		99	36.234	99,0	34.478	94,2
Donostia	1.853	-29	1.824	1.451	-6	1.445	530.832	1.450,4	504.614	1.378,7
Eibar	250	11	261	236	17	253	91.561	250,2	73.947	202,0
Elgoibar	48		48	48		48	17.568	48,0	16.926	46,2
Errenteria	256		256	252		252	92.232	252,0	86.408	236,1
Eskoriatza	32		32	32		32	11.712	32,0	10.624	29,0
Hernani	120		120	111		111	40.626	111,0	37.811	103,3
Hondarribia	182		182	148		148	54.168	148,0	51.870	141,7
Irun	361		361	290		290	106.140	290,0	102.192	279,2
Lasarte-Oria	57		57	57		57	20.862	57,0	20.047	54,8
Lazkao	108		108	77		77	28.182	77,0	27.634	75,5
Legazpi	75		75	75		75	27.450	75,0	26.738	73,1
Mutriku	48		48	48		48	17.568	48,0	16.585	45,3
Oiartzun	90		90	90		90	32.940	90,0	32.049	87,6
Oñati	83		83	83		83	30.378	83,0	29.097	79,5
Ordizia	73	-73		72	-72		13.104	35,8	9.135	25,0
Pasaia	40		40	40		40	14.640	40,0	14.240	38,9
Segura	52		52	45		45	16.470	45,0	15.911	43,5
Soraluze	49		49	49		49	17.934	49,0	17.497	47,8
Tolosa	242		242	215		215	78.690	215,0	73.262	200,2
Villabona	39		39	39		39	14.274	39,0	13.439	36,7
Zarautz	88		88	88		88	32.208	88,0	27.963	76,4
Zestoa	58		58	50		50	18.300	50,0	17.892	48,9
Zizurkil	88		88	85		85	31.110	85,0	29.464	80,5
Zumaia	161		161	132	6	138	48.546	132,6	45.278	123,7
Zumarraga	80		80	71		71	25.986	71,0	23.753	64,9
Gipuzkoa	5.302	-87	5.215	4.598	-55	4.543	1.674.805	4.576,0	1.568.858	4.286,5

Plz. E. /Plz. D: Plazak x egunak / Plazas x días; **U. Plz. B./Plz. A. E.:** Urteko plaza baliokideak / Plazas anuales equivalentes; **Egld. E./Estn. D:** Egonaldiak x egunak / Estancias x día; **U. Egld. B./Estn. A. E. :** Urteko egonaldi baliokideak / Estancias anuales equivalentes

T 2.4.1.A.4.- Eskaintza eta arreta, zentroaren eskualdearen arabera / Oferta y atención por comarca del centro

2020: Adinekoentzako egoitza zentroak / Centros residenciales para personas mayores													
Eskualdea Comarca	Populazioa Población >=65	Baimendutakoak Autorizadas			Hitzartutakoak Concertadas			Estaldura Cobertura [1.000]	Eskaintza Oferta		Egonaldiak Estancias		Okupazioa Ocupación UT/TA
		2019 12/31	Aldea Var.	2020 12/31	2019 12/31	Aldea Var.	2020 12/31		Plz. E. Plz. D	U. Plz. B. Plz. A. E	Egld. E. Estn. D	U. Egld. B. Estn. A. E	
Bidasoa	17.690	543		543	438		438	25	160.308	438,0	154.062	420,9	96,1%
Debabarrena	13.202	395	11	406	381	17	398	30	144.631	395,2	124.955	341,4	86,4%
Debagoiena	14.881	541	4	545	488		488	33	178.608	488,0	165.213	451,4	92,5%
Buruntzaldea	15.173	274		274	264		264	17	96.624	264,0	91.104	248,9	94,3%
Donostia	45.722	1.853	-29	1.824	1.451	-6	1.445	32	530.832	1.450,4	504.614	1.378,7	95,1%
Oarsoaldea	16.122	386		386	382		382	24	139.812	382,0	132.697	362,6	94,9%
Goierri	15.257	480	-73	407	431	-72	359	24	144.498	394,8	134.720	368,1	93,2%
Tolosaldea	10.008	369		369	339		339	34	124.074	339,0	116.165	317,4	93,6%
Urola Kosta	15.163	461		461	424	6	430	28	155.418	424,6	145.328	397,1	93,5%
Gipuzkoa	163.218	5.302	-87	5.215	4.598	-55	4.543	28	1.674.805	4.576,0	1.568.858	4.286,5	93,7%

T 2.4.1.A.5.- Eskaintza eta arreta, zentroaren eremuaren arabera / Oferta y atención por área del centro

2020: Adinekoentzako egoitza zentroak / Centros residenciales para personas mayores													
Eremu Área	Populazioa Población >=65	Baimendutakoak Autorizadas			Hitzartutakoak Concertadas			Estaldura Cobertura [1.000]	Eskaintza Oferta		Egonaldiak Estancias		Okupazioa Ocupación UT/TA
		2019 12/31	Aldea Var.	2020 12/31	2019 12/31	Aldea Var.	2020 12/31		Plz. E. Plz. D	U. Plz. B. Plz. A. E	Egld. E. Estn. D	U. Egld. B. Estn. A. E	
Bidasoa	17.690	543		543	438		438	25	160.308	438,0	154.062	420,9	96,1%
Deba kosta	5.405	96		96	96		96	18	35.136	96,0	33.511	91,6	95,4%
Deba erdia	7.797	299	11	310	285	17	302	39	109.495	299,2	91.444	249,8	83,5%
Leintz Ibarra	10.737	441	4	445	389		389	36	142.374	389,0	130.735	357,2	91,8%
Bergaraldea	4.144	100		100	99		99	24	36.234	99,0	34.478	94,2	95,2%
Donostia	45.722	1.853	-29	1.824	1.451	-6	1.445	32	530.832	1.450,4	504.614	1.378,7	95,1%
Oarsoaldea	16.122	386		386	382		382	24	139.812	382,0	132.697	362,6	94,9%
Buruntzaldea	15.173	274		274	264		264	17	96.624	264,0	91.104	248,9	94,3%
Oria garaia	9.058	325	-73	252	285	-72	213	24	91.062	248,8	84.229	230,1	92,5%
Urola garaia	6.199	155		155	146		146	24	53.436	146,0	50.491	138,0	94,5%
Tolosaldea	10.008	369		369	339		339	34	124.074	339,0	116.165	317,4	93,6%
Urola Kostaldea	8.721	249		249	220	6	226	26	80.754	220,6	73.241	200,1	90,7%
Iraurgi	6.442	212		212	204		204	32	74.664	204,0	72.087	197,0	96,5%
Gipuzkoa	163.218	5.302	-87	5.215	4.598	-55	4.543	28	1.674.805	4.576,0	1.568.858	4.286,5	93,7%

Plz. E. /Plz. D: Plazak x egunak / Plazas x días; **U. Plz. B./Plz. A. E.:** Urteko plaza baliokideak / Plazas anuales equivalentes; **Egld. E./Estn. D:** Egonaldiak x egunak / Estancias x día; **U. Egld. B./Estn. A. E.:** Urteko egonaldi baliokideak / Estancias anuales equivalentes;

Okupazioa/Ocupación UT/TA: Urteko okupazio tasa/Tasa de ocupación anual; **Estaldura/Cobertura [...]:** "[]" barnean adierazten den biztanle-kopuru bakoitzeko, 12/31an hitzartutako plazzen tasa / Tasa de plazas concertadas a 31/12 por cada número de habitantes contenidos en "[]".

T 2.4.1.A.6.- Arreta, erabilitzailearen udalerraren arabera, eta 65 urtetik gorako populazioarekiko tasa / Atención por municipio de la persona usuaria, y la tasa sobre la población superior a 65 años

2020: Adinekoentzako egoitza zentroak / Centros residenciales para personas mayores												
Udalerría Municipio	Populazioa / Población >=65			Oinarrizko plazak Plazas básica	Plaza sikogeriatrakoak Plazas sicogeriatricas	Gizonak Hombres	Emakumeak Mujeres	Gutzira Total	Tasa /(Populazio/Pobl.) [1.000]			
	Gizonak Hombres	Emakumeak Mujeres	Gutzira Total						G/H	E/M	Gutzira Total	
Abaltzisketa	25	27	52	1,1		0,1	1,0	1,1	4	37	21	
Aduna	36	35	71									
Aia	179	158	337	4,7		4,7		4,7	26		14	
Aizarnazabal	70	58	128	5,8	0,4	4,3	2,0	6,2	61	34	49	
Albiztur	24	28	52	0,1			0,1	0,1		4	2	
Alegia	176	190	366	4,0	1,0	1,0	4,0	5,0	6	21	14	
Alkiza	27	31	58	1,4		1,4		1,4	53		25	
Altzaga	19	15	34									
Altzo	39	29	68	1,0		1,0		1,0	26		15	
Amezketeta	101	93	194	5,0		5,0		5,0	49		26	
Andoain	1.497	1.918	3.415	73,8	8,0	25,2	56,6	81,8	17	30	24	
Anoeta	169	183	352	3,5	0,7	1,5	2,7	4,2	9	15	12	
Antzuola	199	239	438	8,4	1,8	1,4	8,8	10,2	7	37	23	
Arama	19	20	39		1,0	1,0		1,0	53		26	
Aretxabaleta	695	856	1.551	38,5	7,3	13,3	32,5	45,7	19	38	29	
Arrasate	2.417	3.138	5.555	127,9	27,4	53,3	101,9	155,3	22	32	28	
Asteasu	137	130	267	6,2	1,4	1,0	6,6	7,6	7	51	28	
Astigarraga	406	422	828	14,6		5,9	8,7	14,6	14	21	18	
Ataun	186	199	385	4,6	1,1	2,4	3,3	5,7	13	17	15	
Azkoitia	1.018	1.253	2.271	48,4	8,9	20,9	36,4	57,3	21	29	25	
Azpeitia	1.437	1.748	3.185	88,4	9,2	25,9	71,7	97,6	18	41	31	
Baliarrain	8	11	19									
Beasain	1.237	1.567	2.804	62,8	6,0	20,7	48,1	68,8	17	31	25	
Beizama	19	9	28	0,8		0,8		0,8	40		27	
Belauntza	35	29	64									
Berastegi	110	108	218	1,0			1,0	1,0		9	5	
Bergara	1.529	1.979	3.508	90,6	19,1	24,6	85,1	109,7	16	43	31	
Berrobi	58	58	116	3,5	0,5	0,5	3,5	4,0	9	60	35	
Bidania-Goiatz	50	34	84	2,3		1,3	1,0	2,3	27	29	28	
Deba	604	694	1.298	10,4	3,2	4,3	9,3	13,6	7	13	11	
Donostia	18.487	27.235	45.722	1.080,9	156,0	298,5	938,4	1.236,9	16	34	27	
Eibar	2.920	3.941	6.861	180,0	24,5	56,2	148,3	204,5	19	38	30	
Elduain	21	26	47	2,0		1,0	1,0	2,0	48	38	43	
Elgeta	89	109	198	2,0	0,3	1,3	1,0	2,3	15	9	12	
Elgoibar	1.139	1.491	2.630	64,7	4,1	22,3	46,6	68,8	20	31	26	
Erreterria	3.883	5.493	9.376	250,5	30,0	78,3	202,2	280,5	20	37	30	
Errezil	52	54	106	0,6		0,6		0,6	11		5	
Eskoriatza	414	503	917	20,5	4,0	9,1	15,4	24,5	22	31	27	
Ezkio-Itsaso	72	65	137	2,0			2,0	2,0		31	15	
Gabiria	56	46	102	0,5			0,5	0,5		11	5	
Gaintza	17	9	26	0,3			0,3	0,3		31	11	
Gatzelu	18	12	30									
Getaria	247	304	551	5,6		2,6	3,0	5,6	11	10	10	
Hernani	1.781	2.375	4.156	100,2	20,7	33,1	87,7	120,8	19	37	29	
Hernialde	39	30	69	3,0		3,0		3,0	77		43	
Hondarribia	1.736	2.148	3.884	76,3	8,6	20,7	64,3	85,0	12	30	22	
Ibarra	460	567	1.027	14,0	1,0	2,3	12,8	15,0	5	23	15	
Idiazabal	248	282	530	3,3	2,4	1,1	4,5	5,7	5	16	11	
Ikaztegieta	47	48	95									
Irun	5.858	7.948	13.806	308,2	36,4	101,0	243,5	344,6	17	31	25	
Irura	84	106	190	2,8	2,0	1,0	3,8	4,8	12	36	25	
Itsasondo	51	64	115		1,0		1,0	1,0		16	9	
Larraul	19	12	31									
Lasarte-Oria	2.005	2.547	4.552	73,3	21,5	31,1	63,8	94,9	16	25	21	
Lazkao	473	608	1.081	39,6	3,0	10,7	31,9	42,6	23	53	39	
Leaburu	47	37	84	2,0			2,0	2,0		54	24	
Legazpi	981	1.176	2.157	60,8	14,4	26,3	49,0	75,2	27	42	35	
Legorreta	148	179	327	6,4		2,9	3,5	6,4	19	20	20	
Leintz-Gatzaga	27	21	48	1,0			1,0	1,0		48	21	
Lezo	532	587	1.119	15,3	4,5	8,9	11,0	19,8	17	19	18	
Lizartza	75	62	137	3,0	1,4	2,0	2,4	4,4	27	38	32	
Mendaro	166	192	358	5,5	1,2	3,7	3,0	6,7	22	16	19	
Mutiloa	26	28	54	1,0	0,3	0,3	1,0	1,3	10	36	23	
Mutriku	511	608	1.119	43,2	1,1	12,0	32,2	44,2	23	53	40	
Oiartzun	946	1.126	2.072	50,5	6,1	18,6	38,0	56,6	20	34	27	
Olaberria	109	145	254	0,4	0,0	0,0	0,4	0,4	0	2	1	
Oñati	1.192	1.474	2.666	63,8	10,5	16,6	57,7	74,3	14	39	28	
Ordizia	847	1.174	2.021	41,2	4,3	14,4	31,2	45,6	17	27	23	
Orendain	17	18	35	0,2	0,8		1,0	1,0		56	29	
Orexa	11	10	21	0,6		0,3	0,3	0,6	29	26	28	
Orio	483	540	1.023	12,7	5,7	7,2	11,2	18,4	15	21	18	
Ormaiztegi	134	145	279	3,4	1,0	2,4	2,0	4,4	18	14	16	
Pasaia	1.383	2.172	3.555	84,3	16,6	27,3	73,6	100,9	20	34	28	
Segura	145	145	290	12,3	1,0	8,0	5,3	13,3	55	36	46	
Soraluze	395	541	936	38,4	1,5	11,7	28,2	39,9	30	52	43	
Tolosa	1.820	2.589	4.409	124,0	18,8	31,0	111,8	142,8	17	43	32	
Urnieta	477	554	1.031	5,8	3,8	1,1	8,6	9,7	2	16	9	
Urretxu	645	859	1.504	18,6	2,4	3,7	17,3	21,0	6	20	14	
Usurbil	531	660	1.191	19,9	2,7	7,9	14,7	22,6	15	22	19	
Villabona	563	649	1.212	25,8	0,6	11,1	15,3	26,4	20	24	22	
Zaldibia	173	172	345	6,5	2,0	3,5	5,0	8,5	20	29	25	
Zarautz	2.146	2.709	4.855	73,9	15,2	26,7	62,5	89,1	12	23	18	
Zegama	131	167	298	5,9	0,1	3,0	3,0	6,0	23	18	20	
Zerain	38	36	74	2,2		0,8	1,4	2,2	21	39	30	
Zestoa	344	380	724	30,8	1,5	14,3	18,1	32,4	42	48	45	
Zizurkil	305	335	640	20,2	6,4	11,8	14,8	26,6	39	44	42	
Zumaia	895	1.060	1.955	54,0	10,1	14,6	49,5	64,2	16	47	33	
Zumarraga	1.032	1.369	2.401	47,1	19,9	19,0	48,0	67,1	18	35	28	
Gipuzkoa	70.017	93.201	163.218	3.720,0	566,5	1.206,3	3.080,2	4.286,5	17	33	26	

T 2.4.1.A.7.- Arreta, erabiltzailearen eskualdearen arabera, eta 65 urtetik gorako populazioarekiko tasa / Atención por comarca de la persona usuaria, y la tasa sobre la población superior a 65 años

2020: Adinekoentzako egoitza zentroak / Centros residenciales para personas mayores											
Eskualdea Comarca	Populazioa / Población >=65			Oinarrizko plazak Plazas básica	Plaza sikogeriatrikoak Plazas sicogeríatricas	Gizonak Hombres	Emakumeak Mujeres	Guztira Total	Tasa / (Populazio/Pobl.) [1.000]		
	Gizonak Hombres	Emakumeak Mujeres	Guztira Total						G/H	E/M	Guztira Total
Bidasoa	7.594	10.096	17.690	384,5	45,0	121,7	307,8	429,5	16	30	24
Debabarrena	5.735	7.467	13.202	342,2	35,6	110,2	267,5	377,8	19	36	29
Debagoiena	6.562	8.319	14.881	352,7	70,3	119,6	303,5	423,0	18	36	28
Buruntzaldea	6.697	8.476	15.173	287,7	56,6	104,2	240,1	344,3	16	28	23
Donostia	18.487	27.235	45.722	1.080,9	156,0	298,5	938,4	1236,9	16	34	27
Oarsoalde	6.744	9.378	16.122	400,7	57,2	133,1	324,8	457,9	20	35	28
Goierrri	6.787	8.470	15.257	318,9	59,9	120,2	258,7	378,9	18	31	25
Tolosalde	4.521	5.487	10.008	226,8	34,6	76,4	185,1	261,4	17	34	26
Urola Kosta	6.890	8.273	15.163	325,7	51,1	122,5	254,3	376,8	18	31	25
Gipuzkoa	70.017	93.201	163.218	3.720	566	1206,3	3080,2	4286,5	17	33	26

T 2.4.1.A.8.- Arreta, erabiltzailearen eremuaren arabera, eta 65 urtetik gorako populazioarekiko tasa / Atención por área de la persona usuaria, y la tasa sobre la población superior a 65 años

2020: Adinekoentzako egoitza zentroak / Centros residenciales para personas mayores											
Eremua Área	Populazioa / Población >=65			Oinarrizko plazak Plazas básica	Plaza sikogeriatrikoak Plazas sicogeríatricas	Gizonak Hombres	Emakumeak Mujeres	Guztira Total	Tasa / (Populazio/Pobl.) [1.000]		
	Gizonak Hombres	Emakumeak Mujeres	Guztira Total						G/H	E/M	Guztira Total
Bidasoa	7.594	10.096	17.690	384,5	45,0	121,7	307,8	429,5	16	30	24
Deba kosta	2.420	2.985	5.405	123,8	9,5	42,3	91,1	133,4	17	31	25
Deba erdia	3.315	4.482	7.797	218,4	26,0	67,9	176,5	244,4	20	39	31
Leintz Ibarra	4.745	5.992	10.737	251,7	49,1	92,3	208,5	300,8	19	35	28
Bergaraldea	1.817	2.327	4.144	101,0	21,2	27,3	94,9	122,2	15	41	29
Donostia	18.487	27.235	45.722	1.080,9	156,0	298,5	938,4	1236,9	16	34	27
Oarsoalde	6.744	9.378	16.122	400,7	57,2	133,1	324,8	457,9	20	35	28
Buruntzaldea	6.697	8.476	15.173	287,7	56,6	104,2	240,1	344,3	16	28	23
Oria garaia	4.057	5.001	9.058	190,3	23,2	71,1	142,4	213,5	18	28	24
Urola garaia	2.730	3.469	6.199	128,6	36,7	49,0	116,3	165,4	18	34	27
Tolosalde	4.521	5.487	10.008	226,8	34,6	76,4	185,1	261,4	17	34	26
Urola Kostaldea	3.950	4.771	8.721	150,9	31,0	55,8	126,2	182,0	14	26	21
Iraurgi	2.940	3.502	6.442	174,8	20,1	66,7	128,1	194,8	23	37	30
Gipuzkoa	70.017	93.201	163.218	3.720	566	1206,3	3080,2	4286,5	17	33	26

Kopuruak urteko egonaldi baliokideak dira / Las cifras se refieren a estancias anuales equivalentes

Tasa/(Populazio/pobl) [...]: Dagokion populazioarekiko urteko egonaldi baliokideak, [] barnean adierazten den unitatean emana / Tasa de estancias anuales equivalentes sobre la población de referencia, expresada en unidades contenidas en [].

T 2.4.1.A.9.- Arreta, erabiltzaile eta zentroaren udallerriaren arabera / Atención por municipio de la persona usuaria y del centro

2020: Adinekoentzako egoitza zentroak / Centros residenciales para personas mayores																																		
Erabiltzailea:	Zentroa:																																	
	Hondarribia	Irun	Errenteria	Oiartzun	Pasaia	Donostia	Andoain	Hernani	Lasarte-Oria	Zarautz	Zumaia	Azkoitia	Azpeitia	Zestoa	Elgoibar	Mutriku	Eibar	Soraluze	Bergara	Aretxabaleta	Arrasate	Eskoriatza	Oñati	Legazpi	Zumarraga	Beasain	Lazkao	Ordizia	Segura	Tolosa	Villabona	Zizurkil	G. Guztura	
Hondarribia	71	6	2	1		2	1													1													1	85
Irun	59	250	5	3	1	15		1									1			1					1	0		0		3	2	2	345	
Errenteria	1	10	190	24	1	40	2	1		1	1	1					1			1							0		2	2	2	281		
Lezo	1	0	7	6		5																											20	
Oiartzun	0	1	8	41	1	4	1									0																	57	
Pasaia	2	2	9	6	34	42	1				1						0	1											1		1	101		
Donostia	6	5	12	5	1	1171	3	6		1	1	0	1	1			3	1		3	2	0	0		2	3	1	0	4	1	2	1237		
Andoain		2				9	52	2		1												0				1			4	1	9	82		
Astigarraga			1		0	9	1	0	0																		1		2				15	
Hernani		1	0			12	14	87		1							0				0		0	0			1		1	1	0	121		
Lasarte-Oria				1		26	5		52		1		0															0		2	1	7	95	
Urnieta						2	3	1																					1		2		10	
Usurbil	0	1				9	3	3	2		3																			1	1		23	
Aia											1	1																			3		5	
Getaria											2	1		2					0														6	
Orio						4	1	1			5	5	1								0												18	
Zarautz			1			3			0		57	17	2	1	4					0	1					1		0			1	89		
Zumaia						1					2	57		1	1							1				0					1	64		
Aizarnazabal											0	1	1	4																			6	
Azkoitia											1	3	53	1																			57	
Azpeitia					1						1	8	3	71	10	0	0										1				1	98		
Errezil												1																					1	
Zestoa											1	3	1	1	26																		32	
Deba											1	8				1	1	1	1		0										1	14		
Elgoibar						1					2		2	1	1	46	2	5	6		0	1	1		0	1						69		
Mendaro						0					2		0	2	1												1						7	
Mutriku											1		0		0	43																	44	
Eibar					0	1					4	1	1																				204	
Soraluze					1						1																						40	
Antzuola																		1																10
Bergara						1													1	1	86											0	110	
Elgeta																					1												2	
Aretxabaleta						1														0	38	2	5										46	
Arrasate						1				0				1							42	101	3	3		2		2		0			155	
Eskoriatza						1															7	3	13	1		0							25	
Leintz-Gatzaga																					1												1	
Oñati																					2		0	72		1							74	
Ezkio-Itsaso																									1		0	1						2
Legazpi										1												3	1		52	8	3	2	1	5			75	
Urretxu						0						1									1		0		4	6	4	2	1	1			21	
Zumarraga						1					1	1										2	1	1	11	39	6	0	1	2	1		67	
Arama																					1												1	
Ataun																									1	1	0	3	0	1			6	
Beasain						1						0													1	1	44	12	2	3	3		69	
Gabiria																										1							1	
Idiazabal													0											1	1		1	0	1		1		6	
Itsasondo																										1							1	
Lazkao																								1		5	35	1	1				43	
Legorreta							1														1					2				2		1	6	
Olaberria																									0	0	0						0	
Ordizia						1				0														1	10	4	13	7		9			46	
Ormaiztegi																											2	0	2				4	
Segura																												1		12			13	
Zaldibia																										2	5		1	1		1	9	
Zegama																								0				0	4	1	1		6	
Zerain						0																							2				2	
Abaltzisketa																											0			1			1	
Aduna																													0				0	
Albizar																												2	1	1			5	
Alegia						1																						0	0	1			1	
Alkiza																												2	1				5	
Amezketza																											1						5	
Anoeta													0												0					2		2	4	
Asteasu																																	8	
Belauntza																															2	6		
Berastegi																														1			1	
Berrobi													1																	2		1	4	
Elduain																																	2	
Hernialde																													3				3	
Ibarra																											1		10	3	1		15	
Ikaztegieta																																		
Irura						1																							4				5	
Leaburu																														2			2	
Lizartza																												1		1			4	

T 2.4.1.A.10.- Arreta, erabiltzaile eta zentroaren eskualdearen arabera / Atención por comarca de la persona usuaria y del centro

2020: Adinekoentzako egoitza zentroak / Centros residenciales para personas mayores											
Zentroaren kokapena / Ubicación del centro											
Eskualdea Comarca		Bidasoa	Debabarrena	Debagoiena	Buruntzaldea	Donostia	Oarsoaldea	Goierri	Tolosaldea	Urola Kosta	Guztira Total
Erabiltzailearen jatorria Residencia del usuario	Bidasoa	387	2	2	2	18	12	1	6	1	430
	Debabarrena		327	18		4	0	4	1	23	378
	Debagoiena		3	409		4		6	0	1	423
	Buruntzaldea	4	0	1	226	67	2	4	33	6	344
	Donostia	11	4	5	9	1.171	19	6	8	4	1.237
	Oarsoaldea	18	3	1	5	92	328	0	7	4	458
	Goierri			11	1	4		338	20	5	379
	Tolosaldea	2			3	9	1	8	236	3	261
	Urola Kosta		2	3	2	11	1	2	6	350	377
Gipuzkoa	421	341	451	249	1.379	363	368	317	397	4.286	

Kopuruak urteko egonaldi baliokideak dira / Las cifras se refieren a estancias anuales equivalentes

Erabiltzaile eta zentro guztiak eskualde bakoitzeko / Total de personas y centros por cada comarca

2020: Adinekoentzako egoitza zentroak / Centros residenciales para personas mayores											
Eskualdea Comarca		Bidasoa	Debabarrena	Debagoiena	Buruntzaldea	Donostia	Oarsoaldea	Goierri	Tolosaldea	Urola Kosta	Guztira Total
Zentroaren kokapena Ubicación del centro		421	341	451	249	1.379	363	368	317	397	4.286
Erabiltzailearen bizitokia Residencia del usuario		430	378	423	344	1.237	458	379	261	377	4.286
Aldea / Diferencia		-9	-36	28	-95	142	-95	-11	56	20	

Arreta, erabiltzaile eta zentroaren eskualdearen arabera, portzentaitan / Atención por comarca de la persona usuaria y del centro en porcentaje

2020: Adinekoentzako egoitza zentroak / Centros residenciales para personas mayores											
Zentroaren kokapena / Ubicación del centro											
Eskualdea Comarca		Bidasoa	Debabarrena	Debagoiena	Buruntzaldea	Donostia	Oarsoaldea	Goierri	Tolosaldea	Urola Kosta	Guztira Total
Erabiltzailearen jatorria Residencia del usuario	Bidasoa	90,0	0,5	0,5	0,4	4,1	2,8	0,3	1,3	0,1	100,0
	Debabarrena		86,6	4,8		1,1	0,1	0,9	0,3	6,2	100,0
	Debagoiena		0,8	96,8		0,8		1,3	0,1	0,3	100,0
	Buruntzaldea	1,2	0,1	0,2	65,7	19,5	0,6	1,1	9,7	1,8	100,0
	Donostia	0,9	0,3	0,4	0,7	94,7	1,5	0,5	0,6	0,4	100,0
	Oarsoaldea	3,8	0,6	0,2	1,2	20,1	71,6	0,1	1,6	0,8	100,0
	Goierri			2,9	0,2	1,0		89,1	5,4	1,3	100,0
	Tolosaldea	0,6			1,2	3,5	0,4	3,1	90,2	1,1	100,0
	Urola Kosta		0,5	0,9	0,6	2,8	0,3	0,5	1,5	92,9	100,0

T 2.4.1.A.11.- Arreta, erabiltzaile eta zentroaren eremuaren arabera / Atención por área de la persona usuaria y del centro

2020: Adinekoentzako egoitza zentroak / Centros residenciales para personas mayores																
Zentroen kokapena / Ubicación del centro																
Eremua Área		Bidasoa	Deba kosta	Deba erdia	Leintz Ibarra	Bergaraldea	Donostia	Oarsoaldea	Buruntzaldea	Oria garaia	Urola garaia	Tolosaldea	Urola Kosta	Iraurgi	Guztira Total	
Erabiltzailearen jatorria Residencia del usuario	Bidasoa	386,5		2,1	2,1		17,8	11,9	1,8	0,3	0,9	5,6	0,5		429,5	
	Deba kosta		91,4	15,7	2,5	1,0	1,7			1,9	0,3	1,3	13,3	4,5	133,4	
	Deba erdia			220,1	13,8	1,0	2,4	0,2				1,4		4,4	1,0	244,4
	Leintz Ibarra				292,0	0,0	2,5			2,0	3,1	0,1	0,1	1,0	300,8	
	Bergaraldea					3,2	25,1	92,2	1,0			0,4	0,3		122,2	
	Donostia	10,9		4,0	5,4		1.170,9	18,6	9,0	4,2	1,8	7,7	2,1	2,3	1.236,9	
	Oarsoaldea	17,6		2,8	1,0		91,9	327,7	5,4	0,4		7,2	2,8	1,0	457,9	
	Buruntzaldea	4,2		0,3	0,7		67,2	2,2	226,3	3,2	0,5	33,4	5,8	0,4	344,3	
	Oria garaia				2,0		2,9		0,9	181,1	6,4	19,1	0,3	0,8	213,5	
	Urola garaia				9,2		0,8			29,1	121,1	1,3	2,0	2,0	165,4	
	Tolosaldea	1,7					9,0	1,0	3,1	6,5	1,6	235,8	1,7	1,1	261,4	
	Urola Kostaldea				0,9	2,5		9,1	1,0	2,4	0,3	0,6	4,7	148,5	12,0	182,0
	Iraurgi			0,2	0,7	1,0		1,5			1,1		1,0	18,6	170,8	194,8
	Gipuzkoa	420,9	91,6	249,8	357,2	94,2	1.378,7	362,6	248,9	230,1	138,0	317,4	200,1	197,0	4.286,5	

Kopuruak urteko egonaldi baliokideak dira / Las cifras se refieren a estancias anuales equivalentes

Erabiltzaile eta zentro guztiak eremu bakoitzeko / Total de personas y centros por cada área

2020: Adinekoentzako egoitza zentroak / Centros residenciales para personas mayores															
Eremua Área		Bidasoa	Deba kosta	Deba erdia	Leintz Ibarra	Bergaraldea	Donostia	Oarsoaldea	Buruntzaldea	Oria garaia	Urola garaia	Tolosaldea	Urola Kosta	Iraurgi	Guztira Total
Zentroaren kokapena Ubicación del centro		420,9	91,6	249,8	357,2	94,2	1.378,7	362,6	248,9	230,1	138,0	317,4	200,1	197,0	4.286,5
Erabiltzailearen bizitokia Residencia del usuario		429,5	133,4	244,4	300,8	122,2	1.236,9	457,9	344,3	213,5	165,4	261,4	182,0	194,8	4.286,5
Aldea / Diferencia		-8,6	-41,8	5,5	56,4	-28,0	141,9	-95,3	-95,4	16,6	-27,4	56,0	18,1	2,1	

Arreta, erabiltzaile eta zentroaren eremuaren arabera, portzentaitan / Atención por área de la persona usuaria y del centro en porcentaje

2020: Adinekoentzako egoitza zentroak / Centros residenciales para personas mayores																
Eremua Área		Bidasoa	Deba kosta	Deba erdia	Leintz Ibarra	Bergaraldea	Donostia	Oarsoaldea	Buruntzaldea	Oria garaia	Urola garaia	Tolosaldea	Urola Kosta	Iraurgi	Guztira Total	
Erabiltzailearen jatorria Residencia del usuario	Bidasoa	90,0		0,5	0,5		4,1	2,8	0,4	0,1	0,2	1,3	0,1		100,0	
	Deba kosta		68,5	11,7	1,9	0,7	1,2			1,4	0,2	1,0	10,0	3,4	100,0	
	Deba erdia			90,1	5,7	0,4	1,0	0,1			0,6		1,8	0,4	100,0	
	Leintz Ibarra				97,1	0,0	0,8			0,7	1,0	0,0	0,0	0,3	100,0	
	Bergaraldea					2,6	20,5	75,4	0,8			0,4	0,2		100,0	
	Donostia	0,9		0,3	0,4		94,7	1,5	0,7	0,3	0,1	0,6	0,2	0,2	100,0	
	Oarsoaldea	3,8		0,6	0,2		20,1	71,6	1,2	0,1		1,6	0,6	0,2	100,0	
	Buruntzaldea	1,2		0,1	0,2		19,5	0,6	65,7	0,9	0,1	9,7	1,7	0,1	100,0	
	Oria garaia				0,9		1,3		0,4	84,8	3,0	9,0	0,1	0,4	100,0	
	Urola garaia				5,5		0,5			17,6	73,2	0,8	1,2	1,2	100,0	
	Tolosaldea	0,6					3,5	0,4	1,2	2,5	0,6	90,2	0,6	0,4	100,0	
	Urola Kostaldea				0,5	1,4		5,0	0,5	1,3	0,1	0,3	2,6	81,6	6,6	100,0



2.4.1.B.- Egoitza-zentro soziosanitarioak

T 2.4.1.B.1.- Zentroen eta plazen zerrenda

T 2.4.1.B.2.- Arreta datuak zentroka

T 2.4.1.B.3.- Eskaintza eta arreta, zentroaren udalerraren arabera

T 2.4.1.B.4.- Eskaintza eta arreta, zentroaren eskualdearen arabera

T 2.4.1.B.6.- Arreta, erabiltzailearen udalerraren arabera, eta populazioarekiko tasa

T 2.4.1.B.7.- Arreta, erabiltzailearen eskualdearen arabera, eta populazioarekiko tasa

T 2.4.1.B.9.- Arreta, erabiltzaile eta zentroaren udalerraren arabera

T 2.4.1.B.10.- Arreta, erabiltzaile eta zentroaren eskualdearen arabera

2.4.1.B.- Centros residenciales sociosanitarios

T 2.4.1.B.1.- Relación de plazas y centros

T 2.4.1.B.2.- Datos de atención por centros

T 2.4.1.B.3.- Oferta y atención por municipio del centro

T 2.4.1.B.4.- Oferta y atención por comarca del centro

T 2.4.1.B.6.- Atención por municipio de la persona usuaria, y la tasa sobre la población

T 2.4.1.B.7.- Atención por comarca de la persona usuaria, y la tasa sobre la población

T 2.4.1.B.9.- Atención por municipio de la persona usuaria y del centro

T 2.4.1.B.10.- Atención por comarca de la persona usuaria y del centro

T 2.4.1.B.1.- Zentroen eta plazen zerrenda / Relación de plazas y centros

2020: Arreta soziosanitarioa / Atención sociosanitaria														
Eskualdea Comarca	Eremua Área	Udalerría Municipio	Izena Nombre	Tit.	E. Kudeatzailea Ent. Gestora	Mota Tipo	Baimendutakoak Autorizadas			Hitzartutakoak Concertadas				
							2019 12/31	Aldea Var.	2020 12/31	2019 12/31	Aldea Var.	2020 12/31	Plz. E. Plz. D	U. Plz. B. Plz. A. E
Donostia	Donostia	Donostia	Cruz Roja-Soc.-San.	G	Cruz Roja	H/C	73		73	73		73	21.024	57,4
Goierri	Urola garaia	Zumarraga	Argixao Soc.-San.	F	Gerozerlan	P	27		27	27		27	9.882	27,0
Gipuzkoa							100		100	100		100	30.906	84,4

Tit: Titularitatea/titularidad: (**E**: entitate publiko forala/ entidad pública foral; **M**: entitate publiko municipal/entidad pública municipal;

G: lukrorik gabeko entitate pribatua/entidad privada sin ánimo de lucro; **L**: merkatal elkarte pribatua/sociedad mercantil privada);

Mota/Tipo (**H/C**: Hitzartua/Concertado; **EH/NC**: Hitzartu gabea/No concertado; **P**: Propioa/Propio); **Plz. E. /Plz. D**: Plazak x egunak / Plazas x días; **U.**

Plz. B./Plz. A. E.: Urteko plaza baliokideak / Plazas anuales equivalentes.

T 2.4.1.B.2.- Arreta datuak zentroka / Datos de atención por centros

2020: Arreta soziosanitarioa / Atención sociosanitaria										
Udalerría Municipio	Izena Nombre	Egonaldiak/Estancias					Okupazioa Ocupación		Errotazioa Rotación	
		2019 12/31	Altak	Bajak	2020 12/31	Egld. E. Estn. D	U. Egld. B. Estn. A. E	2020 12/31		UT/TA
Donostia	Cruz Roja-Soc.-San.	70	152	152	70	17.758	48,5	95,9%	84,5%	3,04
Zumarraga	Argixao Soc.-San.	26	55	57	24	8.524	23,3	88,9%	86,3%	3,00
Gipuzkoa		96	207	209	94	26.282	71,8	94,0%	85,0%	3,03
Plaza erreserbak / Reservas de plaza						531				
Egonaldi garbiak / Estancias netas						25.751		70,4		83,3%

Egld. E./Estn. D: Egonaldiak x egunak / Estancias x días; **U. Egld. B./Estn. A. E. :** Urteko egonaldi baliokideak / Estancias anuales equivalentes; **UT/TA:** Urteko batz-besteko okupazio tasa / Tasa de ocupación media anual.

Oharra: gainerako tauletako egonaldietan barne hartuak daude plazzen erreserba egunak.

Nota: en las estancias de las demás tablas están incluidos los días de reserva de plaza.

T 2.4.1.B.3.- Eskaintza eta arreta, zentroaren udalerraren arabera / Oferta y atención por municipio del centro

2020: Arreta soziosanitarioa / Atención sociosanitaria										
Udalerría Municipio	Baimendutakoak Autorizadas			Hitzartutakoak Concertadas			Eskaintza Oferta		Egonaldiak Estancias	
	2019 12/31	Aldea Var.	2020 12/31	2019 12/31	Aldea Var.	2020 12/31	Plz. E. Plz. D	U. Plz. B. Plz. A. E	Egld. E. Estn. D	U. Egld. B. Estn. A. E
Donostia	73		73	73		73	21.024	57,4	17.758	48,5
Zumarraga	27		27	27		27	9.882	27,0	8.524	23,3
Gipuzkoa	100		100	100		100	30.906	84,4	26.282	71,8

Plz. E. /Plz. D: Plazak x egunak / Plazas x días; **U. Plz. B./Plz. A. E.:** Urteko plaza baliokideak / Plazas anuales equivalentes;
Egld. E./Estn. D: Egonaldiak x egunak / Estancias x día; **U. Egld. B./Estn. A. E. :** Urteko egonaldi baliokideak / Estancias anuales equivalentes

T 2.4.1.B.4.- Eskaintza eta arreta, zentroaren eskualdearen arabera / Oferta y atención por comarca del centro

2020: Arreta soziosanitarioa / Atención sociosanitaria													
Eskualdea Comarca	Populazioa Población >=65	Baimendutakoak Autorizadas			Hitzartutakoak Concertadas			Estaldura Cobertura [100.000]	Eskaintza Oferta		Egonaldiak Estancias		Okupazioa Ocupación UT/TA
		2019 12/31	Aldea Var.	2020 12/31	2019 12/31	Aldea Var.	2020 12/31		Plz. E. Plz. D	U. Plz. B. Plz. A. E	Egld. E. Estn. D	U. Egld. B. Estn. A. E	
Bidasoa	79.791												
Debarrena	56.007												
Debagoiena	62.888												
Buruntzaldea	73.110												
Donostia	188.240	73		73	73		73	39	21.024	57,4	17.758	48,5	84,5%
Oarsoaldea	71.987												
Goierri	70.225	27		27	27		27	38	9.882	27,0	8.524	23,3	86,3%
Tolosaldea	48.468												
Urola Kosta	76.405												
Gipuzkoa	727.121	100		100	100		100	14	30.906	84,4	26.282	71,8	85,0%

Plz. E. /Plz. D: Plazak x egunak / Plazas x días; **U. Plz. B./Plz. A. E.:** Urteko plaza baliokideak / Plazas anuales equivalentes;

Egld. E./Estn. D: Egonaldiak x egunak / Estancias x día; **U. Egld. B./Estn. A. E.:** Urteko egonaldi baliokideak / Estancias anuales equivalentes;

Okupazioa/Ocupación UT/TA: Urteko okupazio tasa/Tasa de ocupación anual; **Estaldura/Cobertura [...]:** "[]" barnean adierazten den biztanle-kopuru bakoitzeko, 12/31an hitzartutako plazen tasa / Tasa de plazas concertadas a 31/12 por cada número de habitantes contenidos en "[]".

T 2.4.1.B.6.- Arreta, erabiltzailearen udalerraren arabera, eta populazioarekiko tasa / Atención por municipio de la persona usuaria, y la tasa sobre la población

2020: Arreta soziosanitaria / Atención sociosanitaria									
Udalerría Municipio	Populazioa / Población Guztira/Total			Gizonak Hombres	Emakumeak Mujeres	Guztira Total	Tasa /([Populazio/Popl.) [100.000]		
	Gizonak Hombres	Emakumeak Mujeres	Guztira Total				G/H	E/M	Guztira Total
Abaltzisketa	175	143	318	0,5		0,5	270		149
Aduna	254	218	472						
Aia	1.078	961	2.039	0,4	0,0	0,4	35	1	19
Aizarnazabal	395	384	779						
Albiztur	156	146	302						
Alegia	909	859	1.768						
Alkiza	180	191	371						
Altzaga	86	92	178						
Altzo	237	223	460						
Amezketeta	501	434	935						
Andoain	7.296	7.395	14.691	1,3	0,1	1,4	17	2	10
Anoeta	1.076	1.009	2.085		0,2	0,2		15	7
Antzuola	1.053	1.049	2.102						
Arama	99	103	202						
Aretxabaleta	3.581	3.522	7.103	0,6		0,6	15		8
Arrasate	10.833	11.240	22.073	0,3	0,5	0,8	3	4	4
Asteasu	802	759	1.561						
Astigarraga	3.578	3.451	7.029	0,5		0,5	14		7
Ataun	877	819	1.696						
Azkoitia	5.783	5.844	11.627	0,2	0,7	0,9	4	12	8
Azpeitia	7.547	7.559	15.106	0,1	0,9	1,0	1	12	7
Ballarain	86	67	153						
Beasain	7.003	6.935	13.938	2,2		2,2	32		16
Beizama	88	58	146	0,2		0,2	283		170
Belauntza	132	111	243						
Berastegi	553	522	1.075						
Bergara	7.267	7.392	14.659	0,6	0,5	1,1	8	7	8
Berrobi	318	283	601						
Bidania-Goiatz	285	240	525						
Deba	2.707	2.753	5.460		0,3	0,3		10	5
Donostia	88.825	99.415	188.240	13,4	8,1	21,5	15	8	11
Eibar	13.514	14.255	27.769	0,8	0,1	0,9	6	1	3
Elduain	122	121	243	0,0		0,0	34		17
Elgeta	572	559	1.131						
Elgoibar	5.709	5.861	11.570	0,6	0,5	1,0	10	8	9
Errenteria	19.112	20.428	39.540	4,4	1,3	5,7	23	7	14
Errezil	306	272	578						
Eskoriatza	2.045	2.061	4.106		0,9	0,9		44	22
Ezkio-Itsaso	316	285	601						
Gabiria	265	230	495						
Gaintza	70	51	121						
Gaztelu	81	73	154						
Getaria	1.408	1.388	2.796						
Hernani	9.990	10.448	20.438	0,8	0,1	1,0	9	1	5
Hernalde	161	142	303						
Hondarribia	8.415	8.466	16.881		1,4	1,4		16	8
Ibarra	2.111	2.137	4.248						
Idiazabal	1.157	1.136	2.293						
Ikaztegieta	247	232	479						
Irun	30.759	32.151	62.910	2,7	3,1	5,8	9	10	9
Irura	978	874	1.852						
Itsasondo	347	321	668	0,4		0,4	121		63
Larraul	144	112	256						
Lasarte-Oria	8.999	9.595	18.594	1,6	1,5	3,1	18	16	17
Lazkao	2.928	2.902	5.830						
Leaburu	204	182	386						
Legazpi	4.204	4.117	8.321	0,9	1,4	2,3	20	34	27
Legorreta	722	699	1.421	0,0		0,0	4		2
Leintz-Gatzaga	120	97	217						
Lezo	3.057	3.046	6.103						
Lizartza	325	292	617	0,1		0,1	33		17
Mendaro	1.000	976	1.976		0,7	0,7		68	33
Mutiloa	138	117	255						
Mutriku	2.662	2.647	5.309	0,2	0,0	0,2	9	0	4
Oiartzun	5.078	5.231	10.309	0,6	0,0	0,6	12	1	6
Olaberria	484	473	957						
Oñati	5.648	5.849	11.497	0,4	0,2	0,6	7	4	5
Ordizia	5.222	5.281	10.503						
Orendain	111	116	227						
Orexa	66	51	117						
Orio	3.058	3.033	6.091	0,3		0,3	8		4
Ormaiztegi	634	624	1.258	0,1		0,1	10		5
Pasaia	7.716	8.319	16.035	2,7	3,0	5,7	35	36	36
Segura	748	746	1.494						
Soraluze	1.969	1.954	3.923		0,3	0,3		14	7
Tolosa	9.543	10.273	19.816	0,6	0,9	1,5	6	9	7
Urdiain	3.108	3.077	6.185	0,8	0,1	1,0	27	4	15
Urretxu	3.341	3.441	6.782	0,2	0,9	1,1	6	27	17
Usurbil	3.088	3.085	6.173						
Villabona	2.939	2.937	5.876	0,0		0,0	1		0
Zaldibia	834	803	1.637						
Zarautz	11.344	12.016	23.360	0,6	0,2	0,8	5	1	3
Zegama	768	756	1.524						
Zerain	131	139	270						
Zestoa	1.970	1.802	3.772	0,3		0,3	13		7
Zizurkil	1.526	1.499	3.025	0,6		0,6	37		19
Zumaia	5.024	5.087	10.111	0,2	0,1	0,2	3	1	2
Zumarraga	4.832	4.949	9.781	2,2	1,5	3,7	47	30	38
Gipuzkoa	355.130	371.991	727.121	42,3	29,5	71,8	12	8	10

T 2.4.1.B.7.- Arreta, erabiltzailearen eskualdearen arabera, eta populazioarekiko tasa / Atención por comarca de la persona

2020: Arreta soziosanitaria / Atención sociosanitaria									
Eskualdea Comarca	Populazioa / Población Guztira/Total			Gizonak Hombres	Emakumeak Mujeres	Guztira Total	Tasa / (Populazio/Pobl.) [100.000]		
	Gizonak Hombres	Emakumeak Mujeres	Guztira Total				G/H	E/M	Guztira Total
Bidasoa	39.174	40.617	79.791	2,7	4,5	7,2	7	11	9
Debabarrena	27.561	28.446	56.007	1,6	1,8	3,4	6	6	6
Debagoiena	31.119	31.769	62.888	1,8	2,1	3,9	6	7	6
Buruntzaldea	36.059	37.051	73.110	5,1	1,9	7,0	14	5	10
Donostia	88.825	99.415	188.240	13,4	8,1	21,5	15	8	11
Oarsoaldea	34.963	37.024	71.987	7,7	4,4	12,1	22	12	17
Goierri	35.206	35.019	70.225	6,1	3,8	9,9	17	11	14
Tolosaldea	24.222	24.246	48.468	1,8	1,1	2,8	7	4	6
Urola Kosta	38.001	38.404	76.405	2,2	1,9	4,1	6	5	5
Gipuzkoa	355.130	371.991	727.121	42,3	29,5	71,8	12	8	10

Kopuruak urteko egonaldi baliokideak dira / Las cifras se refieren a estancias anuales equivalentes

Tasa/(Populazio/pobl) [...]: Dagokion populazioarekiko urteko egonaldi baliokideak, [] barnean adierazten den unitatean emana / Tasa de estancias anuales equivalentes sobre la población de referencia, expresada en unidades contenidas en [].

T 2.4.1.B.9.- Arreta, erabiltzaile eta zentroaren udalerraren arabera / Atención por municipio de la persona usuaria y del centro

2020: Arreta soziosanitaria / Atención sociosanitaria			
Zentroa:	Donostia	Zumarraga	G. Guztira
Erabiltzailea:			
Gip kanpo			
Hondarribia	1	0	1
Irun	6	0	6
Errenteria	4	1	6
Lezo			
Oiartzun	1		1
Pasaia	4	2	6
Donostia	19	3	22
Andoain	1	1	1
Hernani	1		1
Lasarte-Oria	2	1	3
Urnietea	0	1	1
Usurbil			
Aia	0		0
Orio	0		0
Zarautz	1	0	1
Zumaia	0		0
Azkoitia	1	0	1
Azpeitia	0	1	1
Zestoa	0	0	0
Deba		0	0
Elgoibar	0	1	1
Mendaro	1		1
Eibar	1	0	1
Soraluze	0		0
Bergara	0	1	1
Aretxabaleta	1		1
Arrasate	1	0	1
Eskoriatza		1	1
Oñati	0	0	1
Legazpi	0	2	2
Urretxu		1	1
Zumarraga	0	3	4
Ataun			
Beasain	1	2	2
Lazkao			
Olaberria			
Ordizia			
Ormaiztegi		0	0
Abaltzisketa		0	0
Aduna			
Amezketza			
Belauntza			
Berastegi			
Bidania-Goiatz			
Irura			
Lizartza		0	0
Orendain			
Tolosa	1	0	1
Zizurkil	1	0	1
Guztira	49	23	72

T 2.4.1.B.10.- Arreta, erabiltzaile eta zentroaren eskualdearen arabera / Atención por comarca de la persona usuaria y del centro

2020: Arreta soziosanitarioa / Atención sociosanitaria											
Zentroaren kokapena / Ubicación del centro											
Eskualdea Comarca		Bidasoa	Debabarrena	Debagoiena	Buruntzaldea	Donostia	Oarsoaldea	Goierri	Tolosaldea	Urola Kosta	Guztira Total
Erabiltzailearen jatorria Residencia del usuario	Bidasoa					6,9		0,3			7,2
	Debabarrena					2,0		1,4			3,4
	Debagoiena					1,4		2,6			3,9
	Buruntzaldea					4,3		2,6			7,0
	Donostia					18,9		2,6			21,5
	Oarsoaldea					9,0		3,0			12,1
	Goierri					1,1		8,8			9,9
	Tolosaldea					2,1		0,7			2,8
	Urola Kosta					2,8		1,3			4,1
Gipuzkoa					48,5		23,3			71,8	

Kopuruak urteko egonaldi baliokideak dira / Las cifras se refieren a estancias anuales equivalentes

Erabiltzaile eta zentro guztiak eskualde bakoitzeko / Total de personas y centros por cada comarca

2020: Arreta soziosanitarioa / Atención sociosanitaria											
Eskualdea Comarca		Bidasoa	Debabarrena	Debagoiena	Buruntzaldea	Donostia	Oarsoaldea	Goierri	Tolosaldea	Urola Kosta	Guztira Total
Zentroaren kokapena Ubicación del centro						48,5		23,3			71,8
Erabiltzailearen bizitokia Residencia del usuario		7,2	3,4	3,9	7,0	21,5	12,1	9,9	2,8	4,1	71,8
Aldea / Diferencia		-7,2	-3,4	-3,9	-7,0	27,0	-12,1	13,4	-2,8	-4,1	

Arreta, erabiltzaile eta zentroaren eskualdearen arabera, portzentaitan / Atención por comarca de la persona usuaria y del centro en porcentaje

2020: Arreta soziosanitarioa / Atención sociosanitaria											
Zentroaren kokapena / Ubicación del centro											
Eskualdea Comarca		Bidasoa	Debabarrena	Debagoiena	Buruntzaldea	Donostia	Oarsoaldea	Goierri	Tolosaldea	Urola Kosta	Guztira Total
Erabiltzailearen jatorria Residencia del usuario	Bidasoa					96,2		3,8			100,0
	Debabarrena					59,7		40,3			100,0
	Debagoiena					34,8		65,2			100,0
	Buruntzaldea					62,2		37,8			100,0
	Donostia					87,7		12,3			100,0
	Oarsoaldea					74,9		25,1			100,0
	Goierri					10,8		89,2			100,0
	Tolosaldea					73,9		26,1			100,0
	Urola Kosta					69,2		30,8			100,0

2.4.2.- Desgaituentzako egoitza-zentroak

2.4.2.1.- Laguntzadun etxebizitzak

- T 2.4.2.1.1.A.- Zentroen eta plazen zerrenda.
- T 2.4.2.1.1.B.- Zentroen eta plazen zerrenda. Zerbitzu minimoak
- T 2.4.2.1.2.A.- Arreta datuak zentroka.
- T 2.4.2.1.2.B.- Arreta datuak zentroka. Zerbitzu minimoak
- T 2.4.2.1.3.- Eskaintza eta arreta, zentroaren udalerraren arabera
- T 2.4.2.1.4.- Eskaintza eta arreta, zentroaren eskualdearen arabera
- T 2.4.2.1.6.- Arreta, erabiltzailearen udalerraren arabera, eta 18-64 urte arteko populazioarekiko tasa
- T 2.4.2.1.7.- Arreta, erabiltzailearen eskualdearen arabera, eta 18-64 urte arteko populazioarekiko tasa
- T 2.4.2.1.9.- Arreta, erabiltzaile eta zentroaren udalerraren arabera
- T 2.4.2.1.10.- Arreta, erabiltzaile eta zentroaren eskualdearen arabera

2.4.2.2.- Egoitza-zentroak

- T 2.4.2.2.1.A.- Zentroen eta plazen zerrenda.
- T 2.4.2.2.1.B.- Zentroen eta plazen zerrenda. Zerbitzu minimoak
- T 2.4.2.2.2.A.- Arreta datuak zentroka.
- T 2.4.2.2.2.B.- Arreta datuak zentroka. Zerbitzu minimoak
- T 2.4.2.2.3.- Eskaintza eta arreta, zentroaren udalerraren arabera
- T 2.4.2.2.4.- Eskaintza eta arreta, zentroaren eskualdearen arabera
- T 2.4.2.2.5.- Eskaintza eta arreta, zentroaren sektorearen arabera
- T 2.4.2.2.6.- Arreta, erabiltzailearen udalerraren arabera, eta 18-64 urte arteko populazioarekiko tasa
- T 2.4.2.2.7.- Arreta, erabiltzailearen eskualdearen arabera, eta 18-64 urte arteko populazioarekiko tasa
- T 2.4.2.2.8.- Arreta, erabiltzailearen sektorearen arabera, eta 18-64 urte arteko populazioarekiko tasa
- T 2.4.2.2.9.- Arreta, erabiltzaile eta zentroaren udalerraren arabera
- T 2.4.2.2.10.- Arreta, erabiltzaile eta zentroaren eskualdearen arabera
- T 2.4.2.2.11.- Arreta, erabiltzaile eta zentroaren sektorearen arabera

2.4.2.- Centros residenciales para personas con discapacidad

2.4.2.1.- Viviendas con apoyos

- T 2.4.2.1.1.A.- Relación de plazas y centros.
- T 2.4.2.1.1.B.- Relación de plazas y centros. Servicios mínimos
- T 2.4.2.1.2.A.- Datos de atención por centros.
- T 2.4.2.1.2.B.- Datos de atención por centros. Servicios mínimos
- T 2.4.2.1.3.- Oferta y atención por municipio del centro
- T 2.4.2.1.4.- Oferta y atención por comarca del centro
- T 2.4.2.1.6.- Atención por municipio de la persona usuaria, y la tasa sobre la población entre 18-64 años
- T 2.4.2.1.7.- Atención por comarca de la persona usuaria, y la tasa sobre la población entre 18-64 años
- T 2.4.2.1.9.- Atención por municipio de la persona usuaria y del centro
- T 2.4.2.1.10.- Atención por comarca de la persona usuaria y del centro

2.4.2.2.- Centros residenciales

- T 2.4.2.2.1.A.- Relación de plazas y centros.
- T 2.4.2.2.1.B.- Relación de plazas y centros. Servicios mínimos
- T 2.4.2.2.2.A.- Datos de atención por centros.
- T 2.4.2.2.2.B.- Datos de atención por centros. Servicios mínimos
- T 2.4.2.2.3.- Oferta y atención por municipio del centro
- T 2.4.2.2.4.- Oferta y atención por comarca del centro
- T 2.4.2.2.5.- Oferta y atención por sector del centro
- T 2.4.2.2.6.- Atención por municipio de la persona usuaria, y la tasa sobre la población entre 18-64 años
- T 2.4.2.2.7.- Atención por comarca de la persona usuaria, y la tasa sobre la población entre 18-64 años
- T 2.4.2.2.8.- Atención por sector de la persona usuaria, y la tasa sobre la población entre 18-64 años
- T 2.4.2.2.9.- Atención por municipio de la persona usuaria y del centro
- T 2.4.2.2.10.- Atención por comarca de la persona usuaria y del centro
- T 2.4.2.2.11.- Atención por sector de la persona usuaria y del centro

T 2.4.2.1.1.A- Zentroen eta plazen zerrrenda / Relación de plazas y centros

2020: Desgaitasuna duten pertsonentzako etxebizitza laguntzekin / Viviendas con apoyos para personas con discapacidad																
Eskualdea Comarca	Udalerría Municipio	Izena Nombre	Tit.	E. Kudeatzailea Ent. Gestora	Mota Tipo	Baimendutakoak			Hitzartutakoak							
						Autorizadas			Concertadas							
						2019 12/31	Aldea Var.	2020 12/31	2019 12/31	Aldea Var.	2020 12/31	Plz. E. Plz. D	U. Plz. B. Plz. A. E			
Bidasoa	Irun	Arrupenea	G	Aspace	H/C	23		23	22		22	8.052	22,0			
		Anzaran (I)	G	Atzegi	H/C	8		8	8		8	2.648	7,2			
		P. Luis Urazu (I)	G	Atzegi	H/C	8		8	8		8	2.648	7,2			
Debabarrena	Eibar	Aragüeta (M)	G	Atzegi	H/C	8		8	8		8	2.648	7,2			
		Leizariako San Lorenz	G	Atzegi	H/C	8		8	8		8	2.648	7,2			
Debagoiena	Bergara	Dr. Paul Zubillaga	F	Uliazpi	P	10		10	9		9	3.294	9,0			
		P. Durana (I)	G	Atzegi	H/C	16		16	16		16	5.296	14,5			
Buruntzaldea	Arrasate	Udalaitz	G	Aspace	H/C	22		22	20		20	7.320	20,0			
		Azkorte	G	Gautena	H/C	14		14	14		14	4.466	12,2			
Donostia	Donostia	P. Kimu	G	Aspace	H/C	4		4	4		4	1.464	4,0			
		Atzegi Buen Pastor	G	Atzegi	H/C	8		8	8		8	2.648	7,2			
		Donostia Atzegi	G	Atzegi	H/C	4		4	4		4	1.324	3,6			
		Gran Soleko Arrantza	G	Atzegi	H/C	4		4	4		4	1.324	3,6			
		P. Avda. Madrid (M)	G	Atzegi	H/C	4		4	4		4	1.324	3,6			
		P. Avda. Navarra (M)	G	Atzegi	H/C	5		5	5		5	1.655	4,5			
		P. Buen Pastor	G	Atzegi	H/C	8		8	8		8	2.648	7,2			
		P. Duque Mandas	G	Atzegi	H/C	8		8	8		8	2.648	7,2			
		P. Errondo	G	Atzegi	H/C	8		8	8		8	2.648	7,2			
		P. Plza. M ^a D. Goya	G	Atzegi	H/C	8		8	8		8	2.648	7,2			
		P. Sancho el Sabio	G	Atzegi	H/C	8		8	8		8	2.648	7,2			
		P. Zabaltoki (I)	G	Atzegi	H/C	16		16	16		16	5.296	14,5			
		P. Zarategi	G	Atzegi	H/C	8		8	8		8	2.648	7,2			
		Txara 1 Modulo 1	F	Atzegi	P	12		12	12		12	3.972	10,9			
		Zabaleta (M)	G	Atzegi	H/C	6		6	5		5	1.655	4,5			
		Berio	G	Gautena	H/C	7		7	7		7	2.233	6,1			
		Berio II	G	Gautena	H/C	7		7	7		7	2.247	6,1			
		Goizalde	G	Gautena	H/C	15		15	15		15	4.815	13,2			
		Oriamendi	G	Gautena	H/C	15		15	15		15	4.815	13,2			
		P. Zarategi	G	Gautena	H/C	8		8	8		8	2.552	7,0			
		Elizaran - UCA A	F	Matia	P	6		6	6		6	2.196	6,0			
		Elizaran - UCA B	F	Matia	P	6		6	6		6	2.196	6,0			
		Riberas-UD Menores	O	Uliazpi	H/C	7		7	6		6	2.196	6,0			
		Txara 1.UCAS B	F	UTE UCA	P	6		6	6		6	2.196	6,0			
		Oarsoaldea	Errenteria	Pza. Urbia (M)	G	Atzegi	H/C	8		8	8		8	2.648	7,2	
				Errenteria Ortzadar	G	Ortzadar	H/C	6		6	6		6	2.196	6,0	
		Goierri	Pasaia	Atzegi-Gure zumardia	G	Atzegi	H/C	6		6	6		6	1.986	5,4	
				P ^e Oria (M)	G	Atzegi	H/C	8		8	8		8	2.648	7,2	
				P. Filipinas	G	Atzegi	H/C	8		8	8		8	2.648	7,2	
		Tolosaldea	Legazpi	P. Santi Kutz (M)	G	Atzegi	H/C	8		8	8		8	2.648	7,2	
				Ikaztegieta	P. Loperdi Berri	G	Atzegi	H/C	6		6	6		6	1.986	5,4
					P. Agintari (L)	G	Atzegi	H/C	3		3	3		3	993	2,7
		Tolosa	Tolosa	P. Emeterio Arrese	G	Atzegi	H/C	4		4	4		4	1.324	3,6	
P. Ibaiondo (M)	G			Atzegi	H/C	8		8	8		8	2.648	7,2			
Tolosa Ortzadar esk	G			Ortzadar	H/C	3		3	3		3	1.098	3,0			
Tolosa Ortzadar ez	G			Ortzadar	H/C	3		3	3		3	1.098	3,0			
Urola Kosta	Azpeitia			P. Antxieta (I)	G	Atzegi	H/C	16		16	16		16	5.296	14,5	
		Zarautz	M	Zarauzko Udala	H/C	4		4	4		4	1.464	4,0			
Gipuzkoa						396		396	390		390	131.697	359,8			

T 2.4.2.1.1.B.- Zentroen eta plazen zerrenda. Zerbitzu minimoak / Relación de plazas y centros. Servicios mínimos

2020: Desgaitasuna duten pertsonentzako etxebizitza laguntzekin / Viviendas con apoyos para personas con discapacidad													
Eskualdea Comarca	Udalerrria Municipio	Izena Nombre	Tit.	E. Kudeatzailea Ent. Gestora	Mota Tipo	Baimendutakoak Autorizadas			Hitzartutakoak Concertadas				
						2019 12/31	Aldea Var.	2020 12/31	2019 12/31	Aldea Var.	2020 12/31	Plz. E. Plz. D	U. Plz. B. Plz. A. E
Bidasoa	Irun	P. Luis Urantz (I)	G	Atzegi	H/C	8		8	8		8	280	0,8
Debagoiena	Bergara	Leizariako San Lorenzo	G	Atzegi	H/C	8		8	8		8	280	0,8
Donostia	Aretxabaleta	P. Durana (I)	G	Atzegi	H/C	16		16	16		16	560	1,5
	Donostia	Atzegi Buen Pastor	G	Atzegi	H/C	8		8	8		8	280	0,8
		Donostia Atzegi	G	Atzegi	H/C	4		4	4		4	140	0,4
		P. Buen Pastor	G	Atzegi	H/C	8		8	8		8	280	0,8
		P. Errondo	G	Atzegi	H/C	8		8	8		8	280	0,8
		P. Sancho el Sabio	G	Atzegi	H/C	8		8	6		6	210	0,6
		P. Zabaltoki (I)	G	Atzegi	H/C	16		16	16		16	560	1,5
		Txara 1 Modulo 1	F	Atzegi	P	12		12	12		12	420	1,1
		Berio II	G	Gautena	H/C	7		7	7		7	315	0,9
		Goizalde	G	Gautena	H/C	15		15	15		15	675	1,8
		Oriamendi	G	Gautena	H/C	15		15	15		15	675	1,8
Goierri	Ordizia	P. Filipinas	G	Atzegi	H/C	8		8	8		8	280	0,8
Tolosaldea	Ikaztegieta	P. Loperdi Berri	G	Atzegi	H/C	6		6	6		6	210	0,6
Urola Kosta	Azpeitia	P. Antxieta (I)	G	Atzegi	H/C	16		16	16		16	560	1,5
Gipuzkoa						163		163	161		161	6.005	16,4
Guztira /Total											137.702	376,2	

Tit: Titularitatea/titularidad: (**E**: entitate publiko forala/ entidad pública foral; **M**: entitate publiko municipal/entidad pública municipal;

G: lukrorik gabeko entitate pribatua/entidad privada sin ánimo de lucro; **L**: merkatal elkarte pribatua/sociedad mercantil privada);

Mota/Tipo (H/C: Hitzartua/Concertado; **EH/NC:** Hitzartu gabea/No concertado; **P:** Propioa/Propio); **Plz. E. /Plz. D:** Plazak x egunak / Plazas x días;

U. Plz. B./Plz. A. E.: Urteko plaza baliokideak / Plazas anuales equivalentes.

T.2.4.2.1.1.B taulako plazak barne daude goiko T.2.4.2.1.1.A taulan (egunak ez) / Las plazas de la tabla T.2.4.2.1.1.B están incluidas en la tabla

T.2.4.2.1.1.A (no así los días).

T 2.4.2.1.2.A- Arreta datuak zentroka / Datos de atención por centros

2020: Desgaitasuna duten pertsonentzako etxebizitza laguntzekin / Viviendas con apoyos para personas con discapacidad										
Udalerría Municipio	Izena Nombre	Egonaldiak/Estancias						Okupazioa Ocupación		Errotazioa Rotación
		2019 12/31	Altak	Bajak	2020 12/31	Egld. E. Estn. D	U. Egld. B. Estn. A. E	2020 12/31	UT/TA	
Irun	Arrupenea	22			22	8.052	22,0	100,0%	100,0%	1,00
	Anzaran (I)	8		1	7	2.542	6,9	87,5%	96,0%	1,00
	P. Luis Urantz (I)	8			8	2.648	7,2	100,0%	100,0%	1,00
Eibar	Aragüeta (M)	8	1	3	6	2.320	6,3	75,0%	87,6%	1,13
Bergara	Leizariako San Lorenzo	8			8	2.648	7,2	100,0%	100,0%	1,00
	Dr. Paul Zubillaga	9			9	3.294	9,0	100,0%	100,0%	1,00
Aretxabaleta	P. Durana (I)	16		1	15	5.238	14,3	93,8%	98,9%	1,00
Arrasate	Udalaitz	20	1	1	20	7.320	20,0	100,0%	100,0%	1,05
Urnieta	Azkorte	14			14	4.466	12,2	100,0%	100,0%	1,00
Donostia	P. Kimu	4			4	1.464	4,0	100,0%	100,0%	1,00
	Atzegi Buen Pastor	7	1		8	2.593	7,1	100,0%	97,9%	1,00
	Donostia Atzegi	4	1	1	4	1.313	3,6	100,0%	99,2%	1,25
	Gran Soleko Arrantzal.	4			4	1.324	3,6	100,0%	100,0%	1,00
	P. Avda. Madrid (M)	4			4	1.324	3,6	100,0%	100,0%	1,00
	P. Avda. Navarra (M)	5	1	2	4	1.332	3,6	80,0%	80,5%	1,20
	P. Buen Pastor	7	2	1	8	2.610	7,1	100,0%	98,6%	1,13
	P. Duque Mandas	7	1		8	2.588	7,1	100,0%	97,7%	1,00
	P. Errondo	8			8	2.648	7,2	100,0%	100,0%	1,00
	P. Plza. M ^ª D. Goya	8		1	7	2.593	7,1	87,5%	97,9%	1,00
	P. Sancho el Sabio	8			8	2.648	7,2	100,0%	100,0%	1,00
	P. Zabaltoki (I)	15	2	1	16	5.181	14,2	100,0%	97,8%	1,06
	P. Zarategi	8			8	2.648	7,2	100,0%	100,0%	1,00
	Txara 1 Modulo 1	12			12	3.972	10,9	100,0%	100,0%	1,00
	Zabaleta (M)	4	1		5	1.599	4,4	100,0%	96,6%	1,00
	Berio	7			7	2.233	6,1	100,0%	100,0%	1,00
	Berio II	7			7	2.247	6,1	100,0%	100,0%	1,00
	Goizalde	15			15	4.815	13,2	100,0%	100,0%	1,00
	Oriamendi	15	1	1	15	4.794	13,1	100,0%	99,6%	1,07
	P. Zarategi	8			8	2.552	7,0	100,0%	100,0%	1,00
	Elizaran - UCA A	6	2	2	6	2.046	5,6	100,0%	93,2%	1,33
	Elizaran - UCA B	6			6	2.196	6,0	100,0%	100,0%	1,00
	Riberas-UD Menores	6	1	1	6	2.145	5,9	100,0%	97,7%	1,17
Txara 1.UCAS B	6		1	5	2.047	5,6	83,3%	93,2%	1,00	
Errenteria	Pza. Urbia (M)	8			8	2.648	7,2	100,0%	100,0%	1,00
	Errenteria Ortazar	5			5	1.830	5,0	83,3%	83,3%	0,83
Pasaia	Atzegi-Gure zumardia	6			6	1.986	5,4	100,0%	100,0%	1,00
Beasain	P ^º Oria (M)	8		1	7	2.618	7,2	87,5%	98,9%	1,00
Ordizia	P. Filipinas	8			8	2.648	7,2	100,0%	100,0%	1,00
Legazpi	P. Santi Kutz (M)	8			8	2.648	7,2	100,0%	100,0%	1,00
Ikaztegieta	P. Loperdi Berri	6			6	1.986	5,4	100,0%	100,0%	1,00
Tolosa	P. Agintari (L)	3			3	993	2,7	100,0%	100,0%	1,00
	P. Emeterio Arrese	4			4	1.324	3,6	100,0%	100,0%	1,00
	P. Ibaiondo (M)	8	1	1	8	2.518	6,9	100,0%	95,1%	1,13
	Tolosa Ortazar esk	3	1	1	3	1.098	3,0	100,0%	100,0%	1,33
	Tolosa Ortazar ezk	3	1	1	3	873	2,4	100,0%	79,5%	1,33
Azpeitia	P. Antxieta (I)	16		1	15	5.241	14,3	93,8%	99,0%	1,00
Zarautz	Maria Etxetxiki Desgait.	4			4	1.464	4,0	100,0%	100,0%	1,00
Gipuzkoa		384	18	22	380	129.315	353,3	97,4%	98,2%	1,03

T 2.4.2.1.2.B.- Arreta datuak zentroka. Zerbitzu minimoak / Datos de atención por centros. Servicios mínimos

2020: Desgaitasuna duten pertsonentzako etxebizitza laguntzekin / Viviendas con apoyos para personas con discapacidad										
Udalerría Municipio	Izena Nombre	Egonaldiak/Estancias						Okupazioa Ocupación		Errotazioa Rotación
		2019 12/31	Altak	Bajak	2020 12/31	Egld. E. Estn. D	U. Egld. B. Estn. A. E	2020 12/31	UT/TA	
Irun	P. Luis Uranzu (I)	8	16	16	8	280	0,8	100,0%	100,0%	3,00
Bergara	Leizariako San Lorenzo	8	16	16	8	280	0,8	100,0%	100,0%	3,00
Aretxabaleta	P. Durana (I)	16	32	32	16	560	1,5	100,0%	100,0%	3,00
Donostia	Atzegi Buen Pastor	7	16	15	8	279	0,8	100,0%	99,6%	2,88
	Donostia Atzegi	4	8	8	4	140	0,4	100,0%	100,0%	3,00
	P. Buen Pastor	7	16	15	8	279	0,8	100,0%	99,6%	2,88
	P. Errondo	8	16	16	8	280	0,8	100,0%	100,0%	3,00
	P. Sancho el Sabio	6	12	12	6	210	0,6	100,0%	100,0%	3,00
	P. Zabaltoki (I)	15	32	31	16	559	1,5	100,0%	99,8%	2,94
	Txara 1 Modulo 1	12	24	24	12	420	1,1	100,0%	100,0%	3,00
	Berio II	7	17	15	7	278	0,8	100,0%	88,3%	3,43
	Goizalde	15	33	33	15	600	1,6	100,0%	88,9%	3,20
	Oriamendi	15	31	33	15	600	1,6	100,0%	88,9%	3,07
Ordizia	P. Filipinas	8	16	16	8	280	0,8	100,0%	100,0%	3,00
Ikaztegieta	P. Loperdi Berri	6	12	12	6	210	0,6	100,0%	100,0%	3,00
Azpeitia	P. Antxieta (I)	16	32	32	16	560	1,5	100,0%	100,0%	3,00
Gipuzkoa		158	329	326	161	5.815	15,9	100,0%	96,8%	3,02
Guztiak / Total						135.130	369,2	98,1%		
Plaza erreserbak / Reservas de plaza						13.657				
Egonaldi garbiak / Estancias netas						121.473	331,9	88,2%		

Egld. E./Estn. D: Egonaldiak x egunak / Estancias x días; **U. Egld. B./Estn. A. E. :** Urteko egonaldi baliokideak / Estancias anuales equivalentes; **UT/TA:** Urteko batz-besteko okupazio tasa / Tasa de ocupación media anual.

Oharra: gainerako tauletako egonaldietan barne hartuak daude plazen erreserba egunak.

Nota: en las estancias de las demás tablas están incluidos los días de reserva de plaza.

T 2.4.2.1.3.- Eskaintza eta arreta, zentroaren udalerraren arabera / Oferta y atención por municipio del centro

2020: Desgaitasuna duten pertsonentzako etxebizitza laguntzekin / Viviendas con apoyos para personas con discapacidad										
Udalerría Municipio	Baimendutakoak Autorizadas			Hitzartutakoak Concertadas			Eskaintza Oferta		Egonaldiak Estancias	
	2019 12/31	Aldea Var.	2020 12/31	2019 12/31	Aldea Var.	2020 12/31	Plz. E. Plz. D	U. Plz. B. Plz. A. E	Egld. E. Estn. D	U. Egld. B. Estn. A. E
Aretxabaleta	16		16	16		16	5.856	16,0	5.798	15,8
Arrasate	22		22	20		20	7.320	20,0	7.320	20,0
Azpeitia	16		16	16		16	5.856	16,0	5.801	15,8
Beasain	8		8	8		8	2.648	7,2	2.618	7,2
Bergara	18		18	17		17	6.222	17,0	6.222	17,0
Donostia	188		188	186		186	65.831	179,9	64.557	176,4
Eibar	8		8	8		8	2.648	7,2	2.320	6,3
Errenteria	14		14	14		14	4.844	13,2	4.478	12,2
Ikaztegieta	6		6	6		6	2.196	6,0	2.196	6,0
Irun	39		39	38		38	13.628	37,2	13.522	36,9
Legazpi	8		8	8		8	2.648	7,2	2.648	7,2
Ordizia	8		8	8		8	2.928	8,0	2.928	8,0
Pasaia	6		6	6		6	1.986	5,4	1.986	5,4
Tolosa	21		21	21		21	7.161	19,6	6.806	18,6
Urnieta	14		14	14		14	4.466	12,2	4.466	12,2
Zarautz	4		4	4		4	1.464	4,0	1.464	4,0
Gipuzkoa	396		396	390		390	137.702	376,2	135.130	369,2

Plz. E. /Plz. D: Plazak x egunak / Plazas x días; **U. Plz. B./Plz. A. E.:** Urteko plaza baliokideak / Plazas anuales equivalentes; **Egld. E./Estn. D:** Egonaldiak x egunak / Estancias x día; **U. Egld. B./Estn. A. E.:** Urteko egonaldi baliokideak / Estancias anuales equivalentes

T 2.4.2.1.4.- Eskaintza eta arreta, zentroaren eskualdearen arabera / Oferta y atención por comarca del centro

2020: Desgaitasuna duten pertsonentzako etxebizitza laguntzekin / Viviendas con apoyos para personas con discapacidad													
Eskualdea Comarca	Populazioa Población >=65	Baimendutakoak Autorizadas			Hitzartutakoak Concertadas			Estaldura Cobertura [100.000]	Eskaintza Oferta		Egonaldiak Estancias		Okupazioa Ocupación UT/TA
		2019 12/31	Aldea Var.	2020 12/31	2019 12/31	Aldea Var.	2020 12/31		Plz. E. Plz. D	U. Plz. B. Plz. A. E	Egld. E. Estn. D	U. Egld. B. Estn. A. E	
Bidasoa	48.735	39		39	38		38	78	13.628	37,2	13.522	36,9	99,2%
Debabarrena	33.049	8		8	8		8	24	2.648	7,2	2.320	6,3	87,6%
Debagoiena	37.235	56		56	53		53	142	19.398	53,0	19.340	52,8	99,7%
Buruntzaldea	44.819	14		14	14		14	31	4.466	12,2	4.466	12,2	100,0%
Donostia	114.533	188		188	186		186	162	65.831	179,9	64.557	176,4	98,1%
Oarsoaldea	43.798	20		20	20		20	46	6.830	18,7	6.464	17,7	94,6%
Goierri	41.822	24		24	24		24	57	8.224	22,5	8.194	22,4	99,6%
Tolosaldea	29.246	27		27	27		27	92	9.357	25,6	9.002	24,6	96,2%
Urola Kosta	46.498	20		20	20		20	43	7.320	20,0	7.265	19,8	99,2%
Gipuzkoa	439.735	396		396	390		390	89	137.702	376,2	135.130	369,2	98,1%

Plz. E. /Plz. D: Plazak x egunak / Plazas x días; **U. Plz. B./Plz. A. E.:** Urteko plaza baliokideak / Plazas anuales equivalentes; **Egld. E./Estn. D:** Egonaldiak x egunak / Estancias x día; **U. Egld. B./Estn. A. E.:** Urteko egonaldi baliokideak / Estancias anuales equivalentes; **Okupazioa/Ocupación UT/TA:** Urteko okupazio tasa/Tasa de ocupación anual; **Estaldura/Cobertura [...]:** "[]" barnean adierazten den biztanle-kopuru bakoitzeko, 12/31an hitzartutako plazzen tasa / Tasa de plazas concertadas a 31/12 por cada número de habitantes contenidos en "[]".

T 2.4.2.1.6.- Arreta, erabiltzailearen udalerraren arabera, eta 18-64 urte arteko populazioarekiko tasa / Atención por municipio de la persona usuaria, y la tasa sobre la población entre 18-64 años

2020: Desgaitasuna duten pertsonentzako etxebizitza laguntzekin / Viviendas con apoyos para personas con discapacidad												
Udalerría Municipio	Populazioa / Población 18-64			Arruntak Ordinarias	Gutxieneko zerbitzuak Servicios mínimos	Gizonak Hombres	Emakumeak Mujeres	Guztira Total	Tasa /(Populazio/Pobl.) [100.000]			
	Gizonak Hombres	Emakumeak Mujeres	Guztira Total						G/H	E/M	Guztira Total	
Abaltzisketa	115	92	207									
Aduna	156	129	285									
Aia	666	603	1.269									
Aizarnazabal	231	230	461									
Albiztur	94	84	178									
Alegia	557	509	1.066									
Alkiza	104	103	207									
Altzaga	46	50	96									
Altzo	151	140	291									
Amezketeta	304	259	563									
Andoain	4.452	4.182	8.634	3,0	0,0	3,0		3,0	68		35	
Anoeta	671	638	1.309									
Antzuola	643	597	1.240									
Arama	60	66	126									
Aretxabaleta	2.161	2.024	4.185	14,4	0,7	5,7		9,4	15,1	265	463	361
Arrasate	6.658	6.368	13.026	13,6	0,1	6,7		7,0	13,7	100	110	105
Asteasu	498	467	965									
Astigarraga	2.366	2.261	4.627									
Ataun	495	447	942									
Azkoitia	3.562	3.383	6.945	1,6	0,1	1,7		1,7	48			24
Azpeitia	4.573	4.421	8.994	9,3	0,6	2,1		7,7	9,9	47	175	110
Baliarrain	45	40	85									
Beasain	4.351	4.081	8.432	8,2	0,4	4,6		3,9	8,5	106	95	101
Beizama	53	38	91									
Belauntza	73	63	136									
Berastegi	345	302	647									
Bergara	4.508	4.282	8.790	8,2	0,4	3,9		4,7	8,6	86	110	98
Berrobi	197	166	363									
Bidania-Goiatz	176	159	335									
Deba	1.639	1.636	3.275									
Donostia	55.935	58.598	114.533	153,0	8,0	85,7		75,3	161,0	153	128	141
Eibar	8.220	8.074	16.294	10,2	0,2	8,4		2,0	10,4	103	25	64
Elduain	72	69	141									
Elgeta	367	332	699									
Elgoibar	3.502	3.294	6.796	1,0				1,0	1,0		30	15
Errenteria	11.911	11.697	23.608	15,2	0,6	13,6		2,2	15,7	114	18	67
Errezil	192	167	359									
Eskoriatza	1.273	1.196	2.469	1,0		1,0		1,0	79			41
Ezkio-Itsaso	186	172	358									
Gabiria	160	144	304									
Gaintza	41	32	73									
Gaztelu	51	43	94									
Getaria	908	835	1.743									
Hernani	6.423	6.348	12.771	1,5		1,5		1,5	23			11
Hernalde	94	85	179									
Hondarribia	5.134	4.945	10.079	1,7	0,0	0,9		0,8	1,7	18	16	17
Ibarra	1.235	1.213	2.448									
Idiazabal	659	620	1.279									
Ikaztegieta	150	144	294	5,4	1,1	6,3		0,3	6,6	4186	194	2230
Irun	19.536	19.120	38.656	28,1	0,9	19,5		9,5	29,0	100	50	75
Irura	637	559	1.196									
Itsasondo	223	185	408									
Larraul	92	69	161									
Lasarte-Oria	5.465	5.528	10.993	3,0	0,0	1,1		1,9	3,0	21	34	27
Lazkao	1.869	1.705	3.574	1,9	0,0	0,9		1,0	1,9	49	59	53
Leaburu	116	109	225									
Legazpi	2.534	2.304	4.838	7,3	0,5	3,9		3,9	7,8	154	169	161
Legorreta	432	390	822									
Leintz-Gatzaga	80	58	138									
Lezo	1.972	1.969	3.941									
Lizartza	201	165	366									
Mendaro	590	567	1.157	1,0		1,0		1,0	169			86
Mutiloa	83	65	148									
Mutriku	1.656	1.568	3.224	0,2		0,2		0,2	11			5
Oiartzun	3.175	3.162	6.337	3,0		2,0		1,0	3,0	63	32	47
Olaberria	302	249	551									
Oñati	3.344	3.344	6.688	3,2	0,0	2,2		1,0	3,2	66	30	48
Ordizia	3.305	3.097	6.402	8,2	0,5	4,8		3,9	8,7	146	126	136
Orendain	71	66	137									
Orexa	35	31	66									
Orio	1.910	1.880	3.790	0,9	0,1	1,0		1,0	52			26
Ormaiztegi	371	349	720									
Pasaia	5.033	4.879	9.912	5,6	0,2	0,3		5,6	5,9	6	114	59
Segura	451	440	891									
Soraluze	1.198	1.105	2.303									
Tolosa	5.879	6.004	11.883	20,1	1,0	15,8		5,2	21,1	270	87	177
Urnieta	2.063	1.976	4.039	11,2	0,4	10,7		0,9	11,6	520	44	287
Urrrebu	2.067	2.018	4.085	2,0		1,0		1,0	2,0	48	50	49
Usurbil	1.905	1.850	3.755	1,4		1,4		1,4	73			37
Villabona	1.823	1.788	3.611									
Zaldibia	493	463	956									
Zarautz	7.121	7.299	14.420	6,0	0,0	4,0		2,0	6,0	56	27	42
Zegama	464	424	888									
Zerain	74	71	145									
Zestoa	1.200	1.082	2.282									
Zizurkil	932	876	1.808	1,0		1,0		1,0	107			55
Zumaia	3.105	3.039	6.144	1,1	0,0	0,2		0,9	1,1	6	30	18
Zumarraga	2.993	2.791	5.784	0,9	0,1	1,0		1,0	33			17
Gipuzkoa	221.263	218.472	439.735	353,3	15,9	217,2	152,0	369,2	98	70	84	

T 2.4.2.1.7.- Arreta, erabiltzailearen eskualdearen arabera, eta 18-64 urte arteko populazioarekiko tasa / Atención por comarca de la persona usuaria, y la tasa sobre la población entre 18-64 años

2020: Desgaitasuna duten pertsonentzako etxebizitza laguntzekin / Viviendas con apoyos para personas con discapacidad											
Eskualdea Comarca	Populazioa / Población 18-64			Arruntak Ordinarias	Gutxieneko zerbitzuak Servicios mínimos	Gizonak Hombres	Emakumeak Mujeres	Guztira Total	Tasa /(Populazio/Pobl.) [100.000]		
	Gizonak Hombres	Emakumeak Mujeres	Guztira Total						G/H	E/M	Guztira Total
Bidasoa	24.670	24.065	48.735	29,8	0,9	20,4	10,3	30,7	83	43	63
Debabarrena	16.805	16.244	33.049	12,4	0,2	9,6	3,0	12,6	57	18	38
Debagoiena	19.034	18.201	37.235	40,4	1,2	19,5	22,1	41,6	102	121	112
Buruntzaldea	22.674	22.145	44.819	20,0	0,5	17,8	2,7	20,5	78	12	46
Donostia	55.935	58.598	114.533	153,0	8,0	85,7	75,3	161,0	153	128	141
Oarsoaldea	22.091	21.707	43.798	23,8	0,8	15,9	8,7	24,6	72	40	56
Goierri	21.659	20.163	41.822	28,5	1,5	16,2	13,7	30,0	75	68	72
Tolosaldea	14.874	14.372	29.246	26,5	2,1	23,1	5,5	28,6	155	38	98
Urola Kosta	23.521	22.977	46.498	18,8	0,8	9,0	10,6	19,6	38	46	42
Gipuzkoa	221.263	218.472	439.735	353,3	15,9	217,2	152,0	369,2	98	70	84

Kopuruak urteko egonaldi baliokideak dira / Las cifras se refieren a estancias anuales equivalentes.

Tasa/(Populazio/pobl) [...]: Dagokion populazioarekiko urteko egonaldi baliokideak, [] barnean adierazten den unitatean emana / Tasa de estancias anuales equivalentes sobre la población de referencia, expresada en unidades contenidas en [].

T 2.4.2.1.9.- Arreta, erabiltzaile eta zentroaren udalerraren arabera / Atención por municipio de la persona usuaria y del centro

2020: Desgaitasuna duten pertsonentzako etxebizitza laguntzekin / Viviendas con apoyos para personas con discapacidad														
Zentroa:	Irún	Errenteria	Donostia	Urnieta	Azpeitia	Eibar	Bergara	Aretxabaleta	Legazpi	Beasain	Ordizia	Ikaztegieta	Tolosa	G. Guztira
Erabiltzailea:	Irún	Errenteria	Donostia	Urnieta	Azpeitia	Eibar	Bergara	Aretxabaleta	Legazpi	Beasain	Ordizia	Ikaztegieta	Tolosa	G. Guztira
Hondarribia	2													2
Irún	26		2						1					29
Errenteria	2	11	3											16
Lezo														
Oiartzun	3													3
Pasaia			1										0	6
Donostia	2	1	156		0		0		1				0	161
Andoain			3											3
Hernani			1	1										1
Lasarte-Oria	1		2											3
Urnieta			0	11										12
Usurbil			1										0	1
Orio											1			1
Zarautz				0	2									6
Zumaia			0		1									1
Aizarnazabal														
Azkoitia			1		1									2
Azpeitia			0		10									10
Zestoa														
Eibar			1			6	1	0						10
Soraluze														
Antzuola														
Bergara			0				8	0						9
Aretxabaleta								14						15
Arrasate			1				2	1						14
Legazpi					1		1	0	5					8
Zumarraga			1											1
Beasain							1			7				9
Lazkao	1				1									2
Ordizia			1								7			9
Zaldibia														
Albiztur														
Bidania-Goiatz														
Ikaztegieta	0				1							6		7
Tolosa		0	1		0		0	0			0	0	18	21
Zizurkil			1											1
Guztira	37	12	176	12	16	6	17	16	7	7	8	6	19	369

T 2.4.2.1.10.- Arreta, erabiltzaile eta zentroaren eskualdearen arabera / Atención por comarca de la persona usuaria y del centro

2020: Desgaitasuna duten pertsonentzako etxebizitza laguntzekin / Viviendas con apoyos para personas con discapacidad											
Zentroaren kokapena / Ubicación del centro											
(Azpi)eskualdea (Sub)comarca		Bidasoa	Debabarrena	Debagoiena	Buruntzaldea	Donostia	Oarsoalde	Goierri	Tolosalde	Urola Kosta	Guztira Total
Erabiltzailearen jatorria Residencia del usuario	Bidasoa	27,8				2,0		0,9			30,7
	Debabarrena		6,3	5,0		1,2					12,6
	Debagoiena			40,6		1,0					41,6
	Buruntzaldea	1,0			12,0	7,1			0,4		20,5
	Donostia	2,1		0,2		155,7	1,9	0,9	0,2	0,0	161,0
	Oarsoalde	5,0				3,8	15,6		0,2		24,6
	Goierri	1,0		5,8		2,0		19,3		1,8	30,0
	Tolosalde	0,0		1,1		2,5	0,2	0,2	23,8	0,8	28,6
	Urola Kosta			0,1	0,2	1,2		1,0		17,2	19,6
Gipuzkoa	36,9	6,3	52,8	12,2	176,4	17,7	22,4	24,6	19,8	369,2	

Kopuruak urteko egonaldi baliokideak dira / Las cifras se refieren a estancias anuales equivalentes

Erabiltzaile eta zentro guztiak eskualde bakoitzeko / Total de personas y centros por cada comarca

2020: Desgaitasuna duten pertsonentzako etxebizitza laguntzekin / Viviendas con apoyos para personas con discapacidad											
Zentroaren kokapena / Ubicación del centro											
Eskualdea Comarca		Bidasoa	Debabarrena	Debagoiena	Buruntzaldea	Donostia	Oarsoalde	Goierri	Tolosalde	Urola Kosta	Guztira Total
Zentroaren kokapena Ubicación del centro		36,9	6,3	52,8	12,2	176,4	17,7	22,4	24,6	19,8	369,2
Erabiltzailearen bizitokia Residencia del usuario		30,7	12,6	41,6	20,5	161,0	24,6	30,0	28,6	19,6	369,2
Aldea / Diferencia		6,2	-6,3	11,3	-8,3	15,4	-6,9	-7,6	-4,0	0,2	

Arreta, erabiltzaile eta zentroaren eskualdearen arabera, portzentaitan / Atención por comarca de la persona usuaria y del centro en porcentaje

2020: Desgaitasuna duten pertsonentzako etxebizitza laguntzekin / Viviendas con apoyos para personas con discapacidad											
Zentroaren kokapena / Ubicación del centro											
(Azpi)eskualdea (Sub)comarca		Bidasoa	Debabarrena	Debagoiena	Buruntzaldea	Donostia	Oarsoalde	Goierri	Tolosalde	Urola Kosta	Guztira Total
Erabiltzailearen jatorria Residencia del usuario	Bidasoa	90,6				6,4		2,9			100,0
	Debabarrena		50,2	40,0		9,8					100,0
	Debagoiena			97,6		2,4					100,0
	Buruntzaldea	4,9			58,6	34,6			1,9		100,0
	Donostia	1,3		0,1		96,7	1,2	0,6	0,1	0,0	100,0
	Oarsoalde	20,3				15,4	63,4		0,9		100,0
	Goierri	3,3		19,5		6,5		64,6		6,1	100,0
	Tolosalde	0,1		3,8		8,6	0,6	0,8	83,3	2,8	100,0
	Urola Kosta			0,4	0,9	6,1		5,1		87,6	100,0

T 2.4.2.2.1.A.- Zentroen eta plazzen zerrenda / Relación de plazas y centros

2020: Desgaitasuna duten pertsonentzako egoitza zentroak / Centros residenciales para personas con discapacidad													
Eskualdea Comarca	Udalerría Municipio	Izena Nombre	Tit.	E. Kudeatzailea Ent. Gestora	Mota Tipo	Baimendutakoak Autorizadas			Hitzartutakoak Concertadas				
						2019 12/31	Aldea Var.	2020 12/31	2019 12/31	Aldea Var.	2020 12/31	Plz. E. Plz. D	U. Plz. B. Plz. A. E
Bidasoia Donostia	Hondarribia Donostia	Zubieta	F	Uliazpi	P	71		71	70		70	25.620	70,0
		Txara 1. UCAS C	F	UTE UCA	P	6		6	6		6	2.196	6,0
		Goienetxe 2 (Xume)	G	Aspace	H/C	7		7	6		6	2.196	6,0
		Goienetxe I	G	Aspace	H/C	22		22	21		21	7.686	21,0
		Goienetxe II	G	Aspace	H/C	16		16	15		15	5.490	15,0
		Goienetxe Urgentziak	G	Aspace	H/C	3		3					
		Txara 1 Modulo 2	F	Aspace	P	20		20	18		18	6.588	18,0
		Txara 2-Pol.	F	Biharko	P	36		36	36		36	13.176	36,0
		Txara 1 Modulo 3	F	Gautena	P	12		12	12		12	3.852	10,5
		Iza	G	Matia	H/C	78		78	76		76	27.816	76,0
		V. Sacramento (Disc.)	L	Quavitae	H/C	26		26	23		23	8.418	23,0
		R. Berriz Discapacidad	L	R. Berriz 1	H/C	27		27	18		18	6.588	18,0
		Ategorrieta	F	Uliazpi	P	26		26	20		20	7.320	20,0
		Centro Donostia	F	Uliazpi	P	54	4	58	54	3	57	20.421	55,8
Oarsoaldea	Errenteria	Sanmarkosene (Disc.)	L	G. de Renteria	H/C	16		16	13	13	4.758	13,0	
Goierri	Zumarraga	Argixao-Disc.	F	Gerozerlan	P	10		10	10	10	3.660	10,0	
Tolosaldea	Ikaztegieta	Loperdi Berri (M)	G	Atzegi	H/C	18		18	18	18	5.958	16,3	
	Zizurkil	Fraisoro	F	Uliazpi	P	66		66	65	65	23.790	65,0	
Urola Kosta	Zestoa	Gisasola (Disc.)	L	Gisasola	H/C	8		8	7	7	2.562	7,0	
Fuera Gip.	Fuera de Gip.	Jesus-Maria	G	C. E. E. Jesus-Maria	H/C	3		3	3	3	1.098	3,0	
		Amor Misericordioso	G	C.E.E. A. Misericordioso	H/C	3		3	3	3	1.098	3,0	
		Valladolid-S. J. de Dios	G	S. J. de Dios	H/C	2		2	2	2	732	2,0	
		Palencia-S. J. de Dios	G	S. J. de Dios-Palencia	H/C	4		4	1	1	366	1,0	
Gipuzkoa						534	4	538	497	3	500	181.389	495,6

T 2.4.2.2.1.B.- Zentroen eta plazzen zerrenda. Zerbitzu minimoak / Relación de plazas y centros. Servicios mínimos

2020: Desgaitasuna duten pertsonentzako egoitza zentroak / Centros residenciales para personas con discapacidad													
Eskualdea Comarca	Udalerría Municipio	Izena Nombre	Tit.	E. Kudeatzaile Ent. Gestora	Tipo Mota	Baimendutakoak Autorizadas			Hitzartutakoak Concertadas				
						2019 12/31	Aldea Var.	2020 12/31	2019 12/31	Aldea Var.	2020 12/31	Plz. E. Plz. D	U. Plz. B. Plz. A. E
Donostia	Donostia	Txara 1 Modulo 3	F	Gautena	P	12		12	12		12	540	1,5
Gipuzkoa						12		12	12		12	540	1,5
Guztira /Total											181.929	497,1	

Tit: Titularitatea/titularidad: (**E:** entitate publiko forala/ entidad pública foral; **M:** entitate publiko munizipala/entidad pública municipal;

G: lukrorik gabeko entitate pribatua/entidad privada sin ánimo de lucro; **L:** merkatal elkarte pribatua/sociedad mercantil privada);

Mota/Tipo (H/C: Hitzartua/Concertado; **EH/NC:** Hitzartu gabea/No concertado; **P:** Propioa/Propio); **Plz. E. /Plz. D:** Plazak x egunak / Plazas x días;

U. Plz. B./Plz. A. E.: Urteko plaza baliokideak / Plazas anuales equivalentes.

T.2.4.2.2.1.B taulako plazak barne daude goiko T.2.4.2.2.1.A taulan (egunak ez) / Las plazas de la tabla T.2.4.2.2.1.B están incluidas en la tabla

T.2.4.2.2.1.A (no así los días).

T 2.4.2.2.A.- Arreta datuak zentroa / Datos de atención por centros

2020: Desgaitasuna duten pertsonentzako egoitza zentroak / Centros residenciales para personas con discapacidad										
Udalerría Municipio	Izena Nombre	Egonaldiak/Estancias						Okupazioa Ocupación		Errotazioa Rotación
		2019 12/31	Altak	Bajak	2020 12/31	Egld. E. Estn. D	U. Egld. B. Estn. A. E	2020 12/31	UT/TA	
Hondarribia	Zubieta	70	3	3	70	25.370	69,3	100,0%	99,0%	1,04
Donostia	Txara 1. UCAS C	6			6	2.196	6,0	100,0%	100,0%	1,00
	Goienetxe 2 (Xume)	6	1	1	6	2.196	6,0	100,0%	100,0%	1,17
	Goienetxe I	21	2	2	21	7.673	21,0	100,0%	99,8%	1,10
	Goienetxe II	15	2	2	15	5.401	14,8	100,0%	98,4%	1,13
	Goienetxe Urgentziak									
	Txara 1 Modulo 2	18	2	2	18	6.569	17,9	100,0%	99,7%	1,11
	Txara 2-Pol.	36	2	5	33	12.341	33,7	91,7%	93,7%	1,06
	Txara 1 Modulo 3	12			12	3.852	10,5	100,0%	100,0%	1,00
	Iza	75	8	9	74	27.588	75,4	97,4%	99,2%	1,09
	V. Sacramento (Disc.)	23	3	3	23	8.403	23,0	100,0%	99,8%	1,13
	R. Berriz Discapacidad	17	2	1	18	6.547	17,9	100,0%	99,4%	1,06
	Ategorrieta	20			20	7.320	20,0	100,0%	100,0%	1,00
	Centro Donostia	54	5	2	57	20.258	55,3	100,0%	99,2%	1,04
Errenteria	Sanmarkosene (Disc.)	13	1	1	13	4.758	13,0	100,0%	100,0%	1,08
Zumarraga	Argixao-Disc.	10			10	3.660	10,0	100,0%	100,0%	1,00
Ikaztegieta	Loperdi Berri (M)	18			18	5.958	16,3	100,0%	100,0%	1,00
Zizurkil	Fraisoro	65	2	2	65	23.770	64,9	100,0%	99,9%	1,03
Zestoa	Gisasola (Disc.)	5	5	3	7	2.493	6,8	100,0%	97,3%	1,43
Fuera de Gip.	Jesus-Maria	3			3	1.098	3,0	100,0%	100,0%	1,00
	Amor Misericordioso	3			3	1.098	3,0	100,0%	100,0%	1,00
	Valladolid-S. J. de Dios	2			2	732	2,0	100,0%	100,0%	1,00
	Palencia-S. J. de Dios	1			1	366	1,0	100,0%	100,0%	1,00
Gipuzkoa		493	38	36	495	179.647	490,8	99,0%	99,0%	1,06

T 2.4.2.2.B.- Arreta datuak zentroa. Zerbitzu minimoak / Datos de atención por centros. Servicios mínimos

2020: Desgaitasuna duten pertsonentzako egoitza zentroak / Centros residenciales para personas con discapacidad										
Udalerría Municipio	Izena Nombre	Egonaldiak/Estancias						Okupazioa Ocupación		Rotazioa Rotación
		2019 12/31	Altak	Bajak	2020 12/31	Egld. E. Estn. D	U. Egld. B. Estn. A. E	2020 12/31	UT/TA	
Donostia	Txara 1 Modulo 3	12	26	26	12	480	1,3	100,0%	88,9%	3,17
Gipuzkoa		12	26	26	12	480	1,3	100,0%	88,9%	3,17
Guztiak / Total						180.127	492,2		99,0%	
Plaza erreserbak / Reservas de plaza						4.322				
Egonaldi garbiak / Estancias netas						175.805	480,3		96,6%	

Egld. E./Estn. D: Egonaldiak x egunak / Estancias x días; U. Egld. B./Estn. A. E. : Urteko egonaldi baliokideak / Estancias anuales equivalentes; UT/TA: Urteko bataz-besteko okupazio tasa / Tasa de ocupación media anual.

Oharra: gainerako tauletako egonaldietan barne hartuak daude plazen erreserba egunak.

Nota: en las estancias de las demás tablas están incluidos los días de reserva de plaza.

T 2.4.2.2.3.- Eskaintza eta arreta, zentroaren udalerraren arabera / Oferta y atención por municipio del centro

2020: Desgaitasuna duten pertsonentzako egoitza zentroak / Centros residenciales para personas con discapacidad										
Udalerría Municipio	Baimendutakoak Autorizadas			Hitzartutakoak Concertadas			Eskaintza Oferta		Egonaldiak Estancias	
	2019 12/31	Aldea Var.	2020 12/31	2019 12/31	Aldea Var.	2020 12/31	Plz. E. Plz. D	U. Plz. B. Plz. A. E	Egld. E. Estn. D	U. Egld. B. Estn. A. E
Gipuzkoatik kanpo	12		12	9		9	3.294	9,0	3.294	9,0
Donostia	333	4	337	305	3	308	112.287	306,8	110.824	302,8
Errenteria	16		16	13		13	4.758	13,0	4.758	13,0
Hondarribia	71		71	70		70	25.620	70,0	25.370	69,3
Ikaztegieta	18		18	18		18	5.958	16,3	5.958	16,3
Zestoa	8		8	7		7	2.562	7,0	2.493	6,8
Zizurkil	66		66	65		65	23.790	65,0	23.770	64,9
Zumarraga	10		10	10		10	3.660	10,0	3.660	10,0
Gipuzkoa	534	4	538	497	3	500	181.929	497,1	180.127	492,2

Plz. E. /Plz. D: Plazak x egunak / Plazas x días; U. Plz. B./Plz. A. E.: Urteko plaza baliokideak / Plazas anuales equivalentes;
Egld. E./Estn. D: Egonaldiak x egunak / Estancias x día; U. Egld. B./Estn. A. E. : Urteko egonaldi baliokideak / Estancias anuales equivalentes

T 2.4.2.2.4.- Eskaintza eta arreta, zentroaren eskualdearen arabera / Oferta y atención por comarca del centro

2020: Desgaitasuna duten pertsonentzako egoitza zentroak / Centros residenciales para personas con discapacidad													
Eskualdea Comarca	Populazioa Población >=65	Baimendutakoak Autorizadas			Hitzartutakoak Concertadas			Estaldura Cobertura [100.000]	Eskaintza Oferta		Egonaldiak Estancias		Okupazioa Ocupación UT/TA
		2019 12/31	Aldea Var.	2020 12/31	2019 12/31	Aldea Var.	2020 12/31		Plz. E. Plz. D	U. Plz. B. Plz. A. E	Egld. E. Estn. D	U. Egld. B. Estn. A. E	
Gipuzkoatik kanpo		12		12	9		9	3.294	9,0	3.294	9,0	100,0%	
Bidasoa	48.735	71		71	70		70	144	25.620	70,0	25.370	69,3	99,0%
Debabarrena	33.049												
Debagoiena	37.235												
Buruntzaldea	44.819												
Donostia	114.533	333	4	337	305	3	308	269	112.287	306,8	110.824	302,8	98,7%
Oarsoalde	43.798	16		16	13		13	30	4.758	13,0	4.758	13,0	100,0%
Goierri	41.822	10		10	10		10	24	3.660	10,0	3.660	10,0	100,0%
Tolosalde	29.246	84		84	83		83	284	29.748	81,3	29.728	81,2	99,9%
Urola Kosta	46.498	8		8	7		7	15	2.562	7,0	2.493	6,8	97,3%
Gipuzkoa	439.735	534	4	538	497	3	500	114	181.929	497,1	180.127	492,2	99,0%

T 2.4.2.2.5.- Eskaintza eta arreta, zentroaren sektorearen arabera / Oferta y atención por sector del centro

2020: Desgaitasuna duten pertsonentzako egoitza zentroak / Centros residenciales para personas con discapacidad													
Sektorea Sector	Populazioa Población >=65	Baimendutakoak Autorizadas			Hitzartutakoak Concertadas			Estaldura Cobertura [100.000]	Eskaintza Oferta		Egonaldiak Estancias		Okupazioa Ocupación UT/TA
		2019 12/31	Aldea Var.	2020 12/31	2019 12/31	Aldea Var.	2020 12/31		Plz. E. Plz. D	U. Plz. B. Plz. A. E	Egld. E. Estn. D	U. Egld. B. Estn. A. E	
Gipuzkoatik kanpo		12		12	9		9	3.294	9,0	3.294	9,0	100,0%	
Ekialdea	251.885	420	4	424	388	3	391	155	142.665	389,8	140.952	385,1	98,8%
Mendebalde	187.850	102		102	100		100	53	35.970	98,3	35.881	98,0	99,8%
Gipuzkoa	439.735	534	4	538	497	3	500	114	181.929	497,1	180.127	492,2	99,0%

Plz. E. /Plz. D: Plazak x egunak / Plazas x días; **U. Plz. B./Plz. A. E.:** Urteko plaza baliokideak / Plazas anuales equivalentes;
Egld. E./Estn. D: Egonaldiak x egunak / Estancias x día; **U. Egld. B./Estn. A. E.:** Urteko egonaldi baliokideak / Estancias anuales equivalentes;
Okupazioa/Ocupación UT/TA: Urteko okupazio tasa/Tasa de ocupación anual; **Estaldura/Cobertura [...]:** "[]" barnean adierazten den biztanle-kopuru bakoitzeko, 12/31an hitzartutako plazzen tasa / Tasa de plazas concertadas a 31/12 por cada número de habitantes contenidos en "[]".

T 2.4.2.2.6.- Arreta, erabiltzailearen udalerraren arabera, eta 18-64 urte arteko populazioarekiko tasa / Atención por municipio de la persona usuaria, y la tasa sobre la población entre 18-64 años

2020: Desgaitasuna duten pertsonentzako egoitza zentroak / Centros residenciales para personas con discapacidad											
Udalerría Municipio	Populazioa / Población 18-64			Arruntak Ordinarias	Gutxieneko zerbitzuak Servicios mínimos	Gizonak Hombres	Emakumeak Mujeres	Guztira Total	Tasa /(Populazio/Pobl.) [100.000]		
	Gizonak Hombres	Emakumeak Mujeres	Guztira Total						G/H	E/M	Guztira Total
Abaltzisketa	115	92	207								
Aduna	156	129	285	1,0			1,0	1,0		775	351
Aia	666	603	1.269	1,0			1,0	1,0		166	79
Aizarnazabal	231	230	461								
Albiztur	94	84	178								
Alegia	557	509	1.066	1,0		1,0		1,0	180		94
Alkiza	104	103	207								
Altzaga	46	50	96								
Altzo	151	140	291								
Amezketza	304	259	563								
Andoain	4.452	4.182	8.634	3,0		2,9	0,2	3,0	64	4	35
Anoeta	671	638	1.309	1,0		1,0		1,0	149		76
Antzuola	643	597	1.240								
Arama	60	66	126								
Aretxabaleta	2.161	2.024	4.185	0,3			0,3	0,3		12	6
Arrasate	6.658	6.368	13.026	5,8		2,9	2,9	5,8	44	45	44
Asteasu	498	467	965	1,0			1,0	1,0		214	104
Astigarraga	2.366	2.261	4.627								
Ataun	495	447	942	0,5		0,5		0,5	92		48
Azkoitia	3.562	3.383	6.945	3,0		3,0		3,0	84		43
Azpeitia	4.573	4.421	8.994	7,8		2,8	5,0	7,8	61	114	87
Baliarrain	45	40	85								
Beasain	4.351	4.081	8.432	2,0		2,0		2,0	46		24
Beizama	53	38	91								
Belauntza	73	63	136	1,0		1,0		1,0	1370		735
Berastegi	345	302	647	1,0		1,0		1,0	290		155
Bergara	4.508	4.282	8.790	3,1		2,1	1,0	3,1	47	23	35
Berrobi	197	166	363								
Bidania-Goiatz	176	159	335	1,0			1,0	1,0		629	299
Deba	1.639	1.636	3.275								
Donostia	55.935	58.598	114.533	240,6	0,9	129,7	111,8	241,5	232	191	211
Eibar	8.220	8.074	16.294	10,4		6,4	4,0	10,4	77	50	64
Elduain	72	69	141								
Elgeta	367	332	699	1,0		1,0		1,0	272		143
Elgoibar	3.502	3.294	6.796	2,0		2,0		2,0	57		29
Erreiteria	11.911	11.697	23.608	23,4		18,6	4,9	23,4	156	42	99
Errezil	192	167	359								
Eskoriatza	1.273	1.196	2.469	1,0		1,0		1,0	79		41
Ezkio-Itsaso	186	172	358	1,0		1,0		1,0	538		279
Gabiria	160	144	304								
Gaintza	41	32	73								
Gaztelu	51	43	94								
Getaria	908	835	1.743								
Hernani	6.423	6.348	12.771	6,8		6,8		6,8	106		54
Hernalde	94	85	179								
Hondarribia	5.134	4.945	10.079	19,6	0,1	7,0	12,7	19,7	136	257	196
Ibarra	1.235	1.213	2.448	3,0		1,0	2,0	3,0	81	165	123
Idiazabal	659	620	1.279	2,0		1,0	1,0	2,0	152	161	156
Ikaztegieta	150	144	294	16,3		9,0	7,2	16,3	6029	5024	5537
Irun	19.536	19.120	38.656	22,4		13,5	8,9	22,4	69	47	58
Irura	637	559	1.196								
Itsasondo	223	185	408								
Larraul	92	69	161								
Lasarte-Oria	5.465	5.528	10.993	13,2		8,9	4,3	13,2	162	78	120
Lazkao	1.869	1.705	3.574	2,0		1,0	1,0	2,0	54	59	56
Leaburu	116	109	225	1,0		1,0		1,0	862		444
Legazpi	2.534	2.304	4.838	2,0		2,0		2,0	79		41
Legorreta	432	390	822								
Leintz-Gatzaga	80	58	138								
Lezo	1.972	1.969	3.941	2,0		2,0		2,0	101		51
Lizartza	201	165	366								
Mendaro	590	567	1.157	2,1			2,1	2,1		371	182
Mutiloa	83	65	148								
Mutriku	1.656	1.568	3.224	3,0		2,0	1,0	3,0	121	64	93
Oiartzun	3.175	3.162	6.337	6,4		5,4	1,0	6,4	170	32	101
Olaberria	302	249	551								
Oñati	3.344	3.344	6.688	2,2			2,2	2,2		65	32
Ordizia	3.305	3.097	6.402	2,0		2,0		2,0	61		31
Orendain	71	66	137								
Orexa	35	31	66								
Orio	1.910	1.880	3.790	2,0		1,0	1,0	2,0	52	53	53
Ormaiztegi	371	349	720	1,0		1,0		1,0	270		139
Pasaia	5.033	4.879	9.912	13,2		11,2	2,0	13,2	223	41	133
Segura	451	440	891	1,0			1,0	1,0		227	112
Soraluze	1.198	1.105	2.303								
Tolosa	5.879	6.004	11.883	3,0		3,0		3,0	51		25
Urnietza	2.063	1.976	4.039	3,9	0,3	1,2	3,0	4,1	56	151	103
Urretxu	2.067	2.018	4.085	4,0		2,0	2,0	4,0	97	99	98
Usurbil	1.905	1.850	3.755	4,8	0,0	0,9	3,9	4,8	47	211	128
Villabona	1.823	1.788	3.611	1,0		1,0		1,0	55		28
Zaldibia	493	463	956								
Zarauz	7.121	7.299	14.420	6,0		3,0	3,0	6,0	42	41	42
Zegama	464	424	888	3,0		2,0	1,0	3,0	431	236	338
Zerain	74	71	145								
Zestoa	1.200	1.082	2.282	3,0		3,0		3,0	246		129
Zizurkil	932	876	1.808	10,1		6,1	4,0	10,1	658	457	561
Zumaia	3.105	3.039	6.144	3,0		1,0	2,0	3,0	32	67	49
Zumarraga	2.993	2.791	5.784	13,0		9,0	4,0	13,0	301	143	225
Gipuzkoa	221.263	218.472	439.735	490,8	1,3	287,7	204,4	492,2	130	94	112

T 2.4.2.2.7.- Arreta, erabiltzailearen eskualdearen arabera, eta 18-64 urte arteko populazioarekiko tasa / Atención por comarca de la persona usuaria, y la tasa sobre la población entre 18-64 años

2020: Desgaitasuna duten pertsonentzako egoitza zentroak / Centros residenciales para personas con discapacidad											
Eskualdea Comarca	Populazioa / Población 18-64			Arruntak Ordinarias	Gutxieneko zerbitzuak Servicios mínimos	Gizonak Hombres	Emakumeak Mujeres	Guztira Total	Tasa / (Populazio/Pobl.) [100.000]		
	Gizonak Hombres	Emakumeak Mujeres	Guztira Total						G/H	E/M	Guztira Total
Bidasoa	24.670	24.065	48.735	42,0	0,1	20,5	21,6	42,1	83	90	86
Debabarrena	16.805	16.244	33.049	17,5		10,4	7,1	17,5	62	44	53
Debagoiena	19.034	18.201	37.235	13,3		7,0	6,3	13,3	37	35	36
Buruntzaldea	22.674	22.145	44.819	31,7	0,3	20,6	11,4	32,0	91	51	71
Donostia	55.935	58.598	114.533	240,6	0,9	129,7	111,8	241,5	232	191	211
Oarsoaldea	22.091	21.707	43.798	45,1		37,2	7,9	45,1	168	36	103
Goierri	21.659	20.163	41.822	33,5		23,5	10,0	33,5	108	50	80
Tolosaldea	14.874	14.372	29.246	41,4		25,2	16,2	41,4	169	113	142
Urola Kosta	23.521	22.977	46.498	25,8		13,7	12,1	25,8	58	53	56
Gipuzkoa	221.263	218.472	439.735	490,8	1,3	287,7	204,4	492,2	130	94	112

T 2.4.2.2.8.- Arreta, erabiltzailearen sektorearen arabera, eta 18-64 urte arteko populazioarekiko tasa / Atención por sector de la persona usuaria, y la tasa sobre la población entre 18-64 años

2020: Desgaitasuna duten pertsonentzako egoitza zentroak / Centros residenciales para personas con discapacidad											
Sektorea Sector	Populazioa / Población 18-64			Arruntak Ordinarias	Gutxieneko zerbitzuak Servicios mínimos	Gizonak Hombres	Emakumeak Mujeres	Guztira Total	Tasa / (Populazio/Pobl.) [100.000]		
	Gizonak Hombres	Emakumeak Mujeres	Guztira Total						G/H	E/M	Guztira Total
Ekialdea	125.370	126.515	251.885	359,4	1,3	208,0	152,7	360,7	166	121	143
Mendebaldea	95.893	91.957	187.850	131,5		79,8	51,7	131,5	83	56	70
Gipuzkoa	221.263	218.472	439.735	490,8	1,3	287,7	204,4	492,2	130	94	112

Kopuruak urteko egonaldi baliokideak dira / Las cifras se refieren a estancias anuales equivalentes.

Tasa/(Populazio/pobl) [...]: Dagokion populazioarekiko urteko egonaldi baliokideak, [] barnean adierazten den unitatean emana / Tasa de estancias anuales equivalentes sobre la población de referencia, expresada en unidades contenidas en [].

**T 2.4.2.2.9.- Arreta, erabiltzaile eta zentroaren udalerraren arabera /
Atención por municipio de la persona usuaria y del centro**

2020: Desgaitasuna duten pertsonentzako egoitza zentroak / Centros residenciales para personas con discapacidad											
Zentroa:	Gip kanpo	Hondarribia	Irun	Errenteria	Donostia	Zestoa	Bergara	Arrasate	Zumarraga	Zizurkil	G. Guztira
Erabiltzailea:											
Hondarribia		15			5						20
Irun	1	14		3	2	1				1	22
Errenteria		2		8	11					2	23
Lezo		1			1						2
Oiartzun		3		1	2						6
Pasaia		7			5	1					13
Donostia	5	17			215					4	242
Andoain					2					1	3
Astigarraga											
Hernani					2					5	7
Lasarte-Oria					10					3	13
Urnietza					1					3	4
Usurbil		1			3					1	5
Aia					1						1
Orio		1			1						2
Zarautz		2			4						6
Zumaia		1			1	0				1	3
Azkoitia					1					2	3
Azpeitia					4	2				2	8
Zestoa					0	2				1	3
Elgoibar					1					1	2
Mendaro		1			1	0					2
Mutriku	1				1					1	3
Eibar		2			4					4	10
Soraluze											
Bergara	1				1					1	3
Elgeta					1						1
Aretxabaleta					0						0
Arrasate	1	1			3					1	6
Eskoriatza								1			1
Oñati					1					1	2
Ezkio-ltsaso										1	1
Legazpi										2	2
Urretxu					2			1		1	4
Zumarraga		1						8		4	13
Beasain					1					1	2
Gabiria											
Idiazabal					1					1	2
Itsasondo											
Lazkao				1	1						2
Ordizia					1					1	2
Ormaiztegui					1						1
Segura					1						1
Zegama										3	3
Aduna										1	1
Alegia					1						1
Amezketza											
Anoeta										1	1
Asteasu					1						1
Berastegi					1						1
Bidania-Goiatz					1						1
Ibarra					1					2	3
Leaburu										1	1
Tolosa						1				2	3
Villabona					1						1
Zizurkil					1					9	10
Guztira	9	69		13	303	7			10	65	492

T 2.4.2.2.10.- Arreta, erabiltzaile eta zentroaren eskualdearen arabera / Atención por comarca de la persona usuaria y del centro

2020: Desgaitasuna duten pertsonentzako egoitza zentroak / Centros residenciales para personas con discapacidad												
Zentroaren kokapena / Ubicación del centro												
Eskualdea Comarca		Gip. Kanpo	Bidasoa	Debabarrena	Debagoiena	Buruntzaldea	Donostia	Oarsoaldea	Goierri	Tolosaldea	Urola Kosta	Guztira Total
Erabiltzailearen jatorria Residencia del usuario	Bidasoa	1,0	28,9				7,3	3,0		1,0	1,0	42,1
	Debabarrena	1,0	3,0				7,5			5,9	0,1	17,5
	Debagoiena	2,0	1,0				6,2		1,0	3,1		13,3
	Buruntzaldea		1,0				18,3			12,7		32,0
	Donostia	5,0	17,0				215,4			4,1		241,5
	Oarsoaldea		13,4				19,6	9,0		2,0	1,0	45,1
	Goierri		1,0				8,5	1,0	9,0	14,0		33,5
	Tolosaldea						8,0			32,4	1,0	41,4
	Urola Kosta		4,0				12,1			6,0	3,8	25,8
Gipuzkoa		9,0	69,3				302,8	13,0	10,0	81,2	6,8	492,2

Kopuruak urteko egonaldi baliokideak dira / Las cifras se refieren a estancias anuales equivalentes

Erabiltzaile eta zentro guztiak eskualde bakoitzeko / Total de personas y centros por cada comarca

2020: Desgaitasuna duten pertsonentzako egoitza zentroak / Centros residenciales para personas con discapacidad												
Zentroaren kokapena / Ubicación del centro												
Eskualdea Comarca		Gip. Kanpo	Bidasoa	Debabarrena	Debagoiena	Buruntzaldea	Donostia	Oarsoaldea	Goierri	Tolosaldea	Urola Kosta	Guztira Total
Zentroaren kokapena Ubicación del centro		9,0	69,3				302,8	13,0	10,0	81,2	6,8	492,2
Erabiltzailearen bizitokia Residencia del usuario			42,1	17,5	13,3	32,0	241,5	45,1	33,5	41,4	25,8	492,2
Aldea / Diferencia		9,0	27,2	-17,5	-13,3	-32,0	61,3	-32,1	-23,5	39,8	-19,0	

Arreta, erabiltzaile eta zentroaren eskualdearen arabera, portzentaitan / Atención por comarca de la persona usuaria y del centro en porcentaje

2020: Desgaitasuna duten pertsonentzako egoitza zentroak / Centros residenciales para personas con discapacidad												
Zentroaren kokapena / Ubicación del centro												
Eskualdea Comarca		Gip. Kanpo	Bidasoa	Debabarrena	Debagoiena	Buruntzaldea	Donostia	Oarsoaldea	Goierri	Tolosaldea	Urola Kosta	Guztira Total
Erabiltzailearen jatorria Residencia del usuario	Bidasoa	2,4	68,6				17,2	7,1		2,4	2,3	100,0
	Debabarrena	5,7	17,2				42,9			33,6	0,6	100,0
	Debagoiena	15,0	7,5				46,6		7,5	23,4		100,0
	Buruntzaldea		3,1				57,2			39,7		100,0
	Donostia	2,1	7,0				89,2			1,7		100,0
	Oarsoaldea		29,8				43,6	20,0		4,4	2,2	100,0
	Goierri		3,0				25,3	3,0	26,9	41,8		100,0
	Tolosaldea						19,3			78,3	2,4	100,0
	Urola Kosta		15,5				46,7			23,2	14,5	100,0

T 2.4.2.2.11.- Arreta, erabiltzaile eta zentroaren sektorearen arabera / Atención por sector de la persona usuaria y del centro

2020: Desgaitasuna duten pertsonentzako egoitza zentroak / Centros residenciales para personas con discapacidad				
Sektore Sector	Gip. Kanpo	Ekialdea	Mendebaldea	Guztira Total
Ekialdea	6,0	332,9	21,8	360,7
Mendebaldea	3,0	52,2	76,2	131,5
Gipuzkoa	9,0	385,1	98,0	492,2

Kopuruak urteko egonaldi baliokideak dira / Las cifras se refieren a estancias anuales equivalentes

Erabiltzaile eta zentro guztiak sektore bakoitzeko / Total de personas y centros por cada sector

2020: Desgaitasuna duten pertsonentzako egoitza zentroak / Centros residenciales para personas con discapacidad				
Sektore Sector	Gip. Kanpo	Ekialdea	Mendebaldea	Guztira Total
Zentroaren kokapena Ubicación del centro	9,0	385,1	98,0	492,2
Erabiltzailearen bizitokia Residencia del usuario		360,7	131,5	492,2
Aldea / Diferencia	9,0	24,4	-33,4	

Arreta, erabiltzaile eta zentroaren sektorearen arabera, portzentaitan / Atención por sector de la persona usuaria y del centro en porcentaje

2020: Desgaitasuna duten pertsonentzako egoitza zentroak / Centros residenciales para personas con discapacidad				
Sektore Sector	Gip. Kanpo	Ekialdea	Mendebaldea	Guztira Total
Ekialdea	1,7	92,3	6,0	100,0
Mendebaldea	2,3	39,7	58,0	100,0

2.4.3.- Gaixotasun mentala duten pertsonentzako egoitza-zentroak

2.4.3.1.- Laguntzadun etxebizitzak

- T 2.4.3.1.1.- Zentroen eta plazen zerrenda
- T 2.4.3.1.2.- Arreta datuak zentroka
- T 2.4.3.1.3.- Eskaintza eta arreta, zentroaren udalerrriaren arabera
- T 2.4.3.1.4.- Eskaintza eta arreta, zentroaren eskualdearen arabera
- T 2.4.3.1.6.- Arreta, erabiltzailearen udalerrriaren arabera, eta 18-64 urte arteko populazioarekiko tasa
- T 2.4.3.1.7.- Arreta, erabiltzailearen eskualdearen arabera, eta 18-64 urte arteko populazioarekiko tasa
- T 2.4.3.1.9.- Arreta, erabiltzaile eta zentroaren udalerrriaren arabera
- T 2.4.3.1.10.- Arreta, erabiltzaile eta zentroaren eskualdearen arabera

2.4.3.2.- Egoitza-zentroak

- T 2.4.3.2.1.- Zentroen eta plazen zerrenda
- T 2.4.3.2.2.- Arreta datuak zentroka
- T 2.4.3.2.3.- Eskaintza eta arreta, zentroaren udalerrriaren arabera
- T 2.4.3.2.4.- Eskaintza eta arreta, zentroaren eskualdearen arabera
- T 2.4.3.2.5.- Eskaintza eta arreta, zentroaren sektorearen arabera
- T 2.4.3.2.6.- Arreta, erabiltzailearen udalerrriaren arabera, eta 18-64 urte arteko populazioarekiko tasa
- T 2.4.3.2.7.- Arreta, erabiltzailearen eskualdearen arabera, eta 18-64 urte arteko populazioarekiko tasa
- T 2.4.3.2.8.- Arreta, erabiltzailearen sektorearen arabera, eta 18-64 urte arteko populazioarekiko tasa
- T 2.4.3.2.9.- Arreta, erabiltzaile eta zentroaren udalerrriaren arabera
- T 2.4.3.2.10.- Arreta, erabiltzaile eta zentroaren eskualdearen arabera
- T 2.4.3.2.11.- Arreta, erabiltzaile eta zentroaren sektorearen arabera

2.4.3.- Centros residenciales para personas con enfermedad mental

2.4.3.1.- Viviendas con apoyos

- T 2.4.3.1.1.- Relación de plazas y centros
- T 2.4.3.1.2.- Datos de atención por centros
- T 2.4.3.1.3.- Oferta y atención por municipio del centro
- T 2.4.3.1.4.- Oferta y atención por comarca del centro
- T 2.4.3.1.6.- Atención por municipio de la persona usuaria, y la tasa sobre la población entre 18-64 años
- T 2.4.3.1.7.- Atención por comarca de la persona usuaria, y la tasa sobre la población entre 18-64 años
- T 2.4.3.1.9.- Atención por municipio de la persona usuaria y del centro
- T 2.4.3.1.10.- Atención por comarca de la persona usuaria y del centro

2.4.3.2.- Centros residenciales

- T 2.4.3.2.1.- Relación de plazas y centros
- T 2.4.3.2.2.- Datos de atención por centros
- T 2.4.3.2.3.- Oferta y atención por municipio del centro
- T 2.4.3.2.4.- Oferta y atención por comarca del centro
- T 2.4.3.2.5.- Oferta y atención por sector del centro
- T 2.4.3.2.6.- Atención por municipio de la persona usuaria, y la tasa sobre la población entre 18-64 años
- T 2.4.3.2.7.- Atención por comarca de la persona usuaria, y la tasa sobre la población entre 18-64 años
- T 2.4.3.2.8.- Atención por sector de la persona usuaria, y la tasa sobre la población entre 18-64 años
- T 2.4.3.2.9.- Atención por municipio de la persona usuaria y del centro
- T 2.4.3.2.10.- Atención por comarca de la persona usuaria y del centro
- T 2.4.3.2.11.- Atención por sector de la persona usuaria y del centro

T 2.4.3.1.1.- Zentroen eta plazen zerrenda / Relación de plazas y centros

2020: Gaixotasun mentala duten pertsonentzako etxebizitza laguntzekin / Viviendas con apoyos para personas con enfermedad mental														
Eskualdea Comarca	Udalerrria Municipio	Izena Nombre	Tit.	E. Kudeatzailea Ent. Gestora	Mota Tipo	Baimendutakoak Autorizadas			Hitzartutakoak Concertadas					
						2019 12/31	Aldea Var.	2020 12/31	2019 12/31	Aldea Var.	2020 12/31	Plz. E. Plz. D	U. Plz. B. Plz. A. E	
Bidasoa	Hondarribia Irun	Betharram Ap. Emanc.	L Caser		H/C	6		6	6		6	2.196	6,0	
		Aguifes - Piso Jose Egino	G Agifes		H/C	4		4	4		4	1.464	4,0	
		Piso C-Ventas	G Agifes		H/C	10		10	10		10	3.660	10,0	
Debabarrena	Eibar	Piso D	G Agifes		H/C	5		5	4		4	1.464	4,0	
		Piso F	G Agifes		H/C	7		7	7		7	2.562	7,0	
Buruntzaldea	Andoain	Gizaide-P. Tutelatua	G F. Gizaide		H/C	4		4	4		4	1.464	4,0	
		Astigarraga Agifes	G Agifes		H/C	7		7	7		7	2.562	7,0	
Donostia	Donostia	P. Basotxiki	G Acasgi		H/C	10		10	10		10	3.660	10,0	
		P. de Insercion	O Acasgi		H/C	3		3	3		3	1.098	3,0	
		P. Amara B	G Aita Menni-H. Hosp.		H/C	6		6	6		6	2.196	6,0	
		Villa Betania	G Caritas		EH/NC	10	-10		10	-10				
		Piso Mujer	G F. Gizaide		H/C	13		13	13		13	4.758	13,0	
		San Rafael	G San Rafael AZ Fundazioa		H/C	7		7	7		7	2.562	7,0	
		Piso B	G Agifes		H/C	4		4	4		4	1.464	4,0	
		Beasain Agifes	G Agifes		H/C	10		10	10		10	3.660	10,0	
Oarsoaldea Goierri	Zumarraga	Piso E	G Agifes		H/C	7		7	7		7	2.562	7,0	
		P. Cruz Roja Enf.Ment.	G Cruz Roja		H/C	8		8	8		8	2.928	8,0	
Gipuzkoa						121	-10	111	120	-10	110	40.260	110,0	

Tit: Titularitatea/titularidad: **(E:** entitate publiko forala/ entidad pública foral; **M:** entitate publiko municipal/entidad pública municipal; **G:** lukrorik gabeko entitate pribatua/entidad privada sin ánimo de lucro; **L:** merkatal elkarte pribatua/sociedad mercantil privada); **Mota/Tipo (H/C:** Hitzartua/Concertado; **EH/NC:** Hitzartu gabea/No concertado; **P:** Propioa/Propio); **Plz. E. /Plz. D:** Plazak x egunak / Plazas x días; **U. Plz. B./Plz. A. E.:** Urteko plaza baliokideak / Plazas anuales equivalentes.

T 2.4.3.1.2.- Arreta datuak zentroka / Datos de atención por centros

2020: Gaixotasun mentala duten pertsonentzako etxebizitza laguntzekin / Viviendas con apoyos para personas con enfermedad mental

Udalerría Municipio	Izena Nombre	Egonaldiak/Estancias						Okupazioa Ocupación		Errotazioa Rotación
		2019 12/31	Altak	Bajak	2020 12/31	Egld. E. Estn. D	U. Egld. B. Estn. A. E	2020 12/31	UT/TA	
Hondarribia	Betharram Ap. Emanc.	6	2	2	6	2.168	5,9	100,0%	98,7%	1,33
Irun	Aguifes - Piso Jose Egino	3	1		4	1.437	3,9	100,0%	98,2%	1,00
	Piso C-Ventas	9	2	2	9	3.250	8,9	90,0%	88,8%	1,10
Eibar	Piso D	4			4	1.464	4,0	100,0%	100,0%	1,00
Elgoibar	Piso F	7			7	2.562	7,0	100,0%	100,0%	1,00
Andoain	Gizaide-P. Tutelatua	4			4	1.464	4,0	100,0%	100,0%	1,00
Astigarraga	Astigarraga Agifes	6	1		7	2.525	6,9	100,0%	98,6%	1,00
Donostia	P. Basotxiki	8	3	1	10	3.174	8,7	100,0%	86,7%	1,10
	P. de Insercion	3	1	1	3	993	2,7	100,0%	90,4%	1,33
	P. Amara B	5	4	3	6	1.931	5,3	100,0%	87,9%	1,50
	Villa Betania									
	Piso Mujer	13	3	4	12	4.391	12,0	92,3%	92,3%	1,23
	San Rafael	7			7	2.562	7,0	100,0%	100,0%	1,00
Oiartzun	Piso B	3	1		4	1.401	3,8	100,0%	95,7%	1,00
Beasain	Beasain Aguifes	9	2	1	10	3.619	9,9	100,0%	98,9%	1,10
Zumarraga	Piso E	7	2	3	6	2.163	5,9	85,7%	84,4%	1,29
Tolosa	P. Cruz Roja Enf.Ment.	8			8	2.928	8,0	100,0%	100,0%	1,00
Gipuzkoa		102	22	17	107	38.032	103,9	97,3%	94,5%	1,03

Plaza erreserbak / Reservas de plaza 3.790

Egonaldi garbiak / Estancias netas 34.242 93,6 85,1%

Egld. E./Estn. D: Egonaldiak x egunak / Estancias x días; U. Egld. B./Estn. A. E. : Urteko egonaldi baliokideak / Estancias anuales equivalentes; UT/TA: Urteko bataz-besteko okupazio tasa / Tasa de ocupación media anual.

Oharra: gainerako tauletako egonaldietan barne hartuak daude plazen erreserba egunak.

Nota: en las estancias de las demás tablas están incluidos los días de reserva de plaza.

T 2.4.3.1.3.- Eskaintza eta arreta, zentroaren udalerraren arabera / Oferta y atención por municipio del centro

2020: Gaixotasun mentala duten pertsonentzako etxebizitza laguntzekin / Viviendas con apoyos para personas con enfermedad mental										
Udalerría Municipio	Baimendutakoak Autorizadas			Hitzartutakoak Concertadas			Eskaintza Oferta		Egonaldiak Estancias	
	2019 12/31	Aldea Var.	2020 12/31	2019 12/31	Aldea Var.	2020 12/31	Plz. E. Plz. D	U. Plz. B. Plz. A. E	Egld. E. Estn. D	U. Egld. B. Estn. A. E
Andoain	4		4	4		4	1.464	4,0	1.464	4,0
Astigarraga	7		7	7		7	2.562	7,0	2.525	6,9
Beasain	10		10	10		10	3.660	10,0	3.619	9,9
Donostia	49	-10	39	49	-10	39	14.274	39,0	13.051	35,7
Eibar	5		5	4		4	1.464	4,0	1.464	4,0
Elgoibar	7		7	7		7	2.562	7,0	2.562	7,0
Hondarribia	6		6	6		6	2.196	6,0	2.168	5,9
Irun	14		14	14		14	5.124	14,0	4.687	12,8
Oiartzun	4		4	4		4	1.464	4,0	1.401	3,8
Tolosa	8		8	8		8	2.928	8,0	2.928	8,0
Zumarraga	7		7	7		7	2.562	7,0	2.163	5,9
Gipuzkoa	121	-10	111	120	-10	110	40.260	110,0	38.032	103,9

Plz. E. /Plz. D: Plazak x egunak / Plazas x días; **U. Plz. B./Plz. A. E.:** Urteko plaza baliokideak / Plazas anuales equivalentes; **Egld. E./Estn. D:** Egonaldiak x egunak / Estancias x día; **U. Egld. B./Estn. A. E. :** Urteko egonaldi baliokideak / Estancias anuales equivalentes

T 2.4.3.1.4.- Eskaintza eta arreta, zentroaren eskualdearen arabera / Oferta y atención por comarca del centro

2020: Gaixotasun mentala duten pertsonentzako etxebizitza laguntzekin / Viviendas con apoyos para personas con enfermedad mental

Eskualdea Comarca	Populazioa Población >=65	Baimendutakoak Autorizadas			Hitzartutakoak Concertadas			Estaldura Cobertura [100.000]	Eskaintza Oferta		Egonaldiak Estancias		Okupazioa Ocupación UT/TA
		2019 12/31	Aldea Var.	2020 12/31	2019 12/31	Aldea Var.	2020 12/31		Plz. E. Plz. D	U. Plz. B. Plz. A. E	Egld. E. Estn. D	U. Egld. B. Estn. A. E	
Bidasoa	48.735	20		20	20		20	41	7.320	20,0	6.855	18,7	93,6%
Debabarrena	33.049	12		12	11		11	33	4.026	11,0	4.026	11,0	100,0%
Debagoiena	37.235												
Buruntzaldea	44.819	11		11	11		11	25	4.026	11,0	3.989	10,9	99,1%
Donostia	114.533	49	-10	39	49	-10	39	34	14.274	39,0	13.051	35,7	91,4%
Oarsoaldea	43.798	4		4	4		4	9	1.464	4,0	1.401	3,8	95,7%
Goierrri	41.822	17		17	17		17	41	6.222	17,0	5.782	15,8	92,9%
Tolosaldea	29.246	8		8	8		8	27	2.928	8,0	2.928	8,0	100,0%
Urola Kosta	46.498												
Gipuzkoa	439.735	121	-10	111	120	-10	110	25	40.260	110,0	38.032	103,9	94,5%

Plz. E. /Plz. D: Plazak x egunak / Plazas x días; **U. Plz. B./Plz. A. E.:** Urteko plaza baliokideak / Plazas anuales equivalentes; **Egld. E./Estn. D:** Egonaldiak x egunak / Estancias x día; **U. Egld. B./Estn. A. E.:** Urteko egonaldi baliokideak / Estancias anuales equivalentes; **Okupazioa/Ocupación UT/TA:** Urteko okupazio tasa/Tasa de ocupación anual; **Estaldura/Cobertura [...]:** "[]" barnean adierazten den biztanle-kopuru bakoitzeko, 12/31an hitzartutako plazen tasa / Tasa de plazas concertadas a 31/12 por cada número de habitantes contenidos en "[]".

T 2.4.3.1.6.- Arreta, erabiltzailearen udalerraren arabera, eta 18-64 urte arteko populazioarekiko tasa / Atención por municipio de la persona usuaria, y la tasa sobre la población entre 18-64 años

2020: Gaixotasun mentala duten pertsonentzako etxebizitza laguntzekin / Viviendas con apoyos para personas con enfermedad mental									
Udalerría Municipio	Populazioa / Población 18-64			Gizonak Hombres	Emakumeak Mujeres	Guztira Total	Tasa / (Populazio/Pobl.) [100.000]		
	Gizonak Hombres	Emakumeak Mujeres	Guztira Total				G/H	E/M	Guztira Total
Abaltzisketa	115	92	207						
Aduna	156	129	285						
Aia	666	603	1.269						
Aizarnazabal	231	230	461						
Albiztur	94	84	178						
Alegia	557	509	1.066						
Alkiza	104	103	207						
Altzaga	46	50	96						
Altzo	151	140	291						
Amezketza	304	259	563						
Andoain	4.452	4.182	8.634	2,0	2,0	4,0	45	48	46
Anoeta	671	638	1.309						
Antzuola	643	597	1.240						
Arama	60	66	126						
Aretxabaleta	2.161	2.024	4.185						
Arrasate	6.658	6.368	13.026		1,3	1,3		21	10
Asteasu	498	467	965						
Astigarraga	2.366	2.261	4.627	2,7		2,7	114		59
Ataun	495	447	942						
Azkoitia	3.562	3.383	6.945		1,0	1,0		30	14
Azpeitia	4.573	4.421	8.994						
Baliarrain	45	40	85						
Beasain	4.351	4.081	8.432	4,7	4,8	9,5	108	118	113
Beizama	53	38	91						
Belauntza	73	63	136						
Berastegi	345	302	647						
Bergara	4.508	4.282	8.790						
Berrobi	197	166	363						
Bidania-Goiatz	176	159	335						
Deba	1.639	1.636	3.275						
Donostia	55.935	58.598	114.533	16,6	14,7	31,3	30	25	27
Eibar	8.220	8.074	16.294	5,0		5,0	61		31
Elduain	72	69	141						
Elgeta	367	332	699						
Elgoibar	3.502	3.294	6.796	4,0		4,0	114		59
Errenteria	11.911	11.697	23.608	0,8	2,0	2,8	7	17	12
Errezil	192	167	359						
Eskoriatza	1.273	1.196	2.469						
Ezkio-Itsaso	186	172	358						
Gabiria	160	144	304						
Gaintza	41	32	73						
Gaztelu	51	43	94						
Getaria	908	835	1.743						
Hernani	6.423	6.348	12.771	0,5		0,5	9		4
Hernalde	94	85	179						
Hondarribia	5.134	4.945	10.079	2,6	2,5	5,1	50	51	51
Ibarra	1.235	1.213	2.448	1,0		1,0	81		41
Idiazabal	659	620	1.279						
Ikaztegieta	150	144	294						
Irun	19.536	19.120	38.656	7,6	5,0	12,6	39	26	33
Irura	637	559	1.196	1,0		1,0	157		84
Itsasondo	223	185	408						
Larraul	92	69	161						
Lasarte-Oria	5.465	5.528	10.993						
Lazkao	1.869	1.705	3.574						
Leaburu	116	109	225						
Legazpi	2.534	2.304	4.838	1,7		1,7	68		36
Legorreta	432	390	822						
Leintz-Gatzaga	80	58	138						
Lezo	1.972	1.969	3.941						
Lizartza	201	165	366						
Mendaro	590	567	1.157						
Mutiloa	83	65	148						
Mutriku	1.656	1.568	3.224	1,0		1,0	60		31
Oiartzun	3.175	3.162	6.337	3,2		3,2	100		50
Olaberria	302	249	551						
Oñati	3.344	3.344	6.688						
Ordizia	3.305	3.097	6.402						
Orendain	71	66	137						
Orexa	35	31	66						
Orio	1.910	1.880	3.790						
Ormaiztegi	371	349	720						
Pasaia	5.033	4.879	9.912	0,2		0,2	3		2
Segura	451	440	891						
Soraluze	1.198	1.105	2.303						
Tolosa	5.879	6.004	11.883	4,3	2,2	6,5	73	37	55
Urnieta	2.063	1.976	4.039						
Urrretxu	2.067	2.018	4.085	0,1		0,1	3		2
Usurbil	1.905	1.850	3.755		0,2	0,2		13	6
Villabona	1.823	1.788	3.611		1,7	1,7		96	48
Zaldibia	493	463	956						
Zarautz	7.121	7.299	14.420		0,9	0,9		13	6
Zegama	464	424	888		1,0	1,0		236	113
Zerain	74	71	145						
Zestoa	1.200	1.082	2.282						
Zizurkil	932	876	1.808						
Zumaia	3.105	3.039	6.144	0,2		0,2	5		3
Zumarraga	2.993	2.791	5.784	5,2		5,2	174		90
Gipuzkoa	221.263	218.472	439.735	64,4	39,5	103,9	29	18	24

T 2.4.3.1.7.- Arreta, erabiltzailearen eskualdearen arabera, eta 18-64 urte arteko populazioarekiko tasa / Atención por comarca de la persona usuaria, y la tasa sobre la población entre 18-64 años

2020: Gaixotasun mentala duten pertsonentzako etxebizitza laguntzekin / Viviendas con apoyos para personas con enfermedad mental									
Eskualdea Comarca	Populazioa / Población 18-64			Gizonak Hombres	Emakumeak Mujeres	Guztira Total	Tasa /(Populazio/Pobl.) [100.000]		
	Gizonak Hombres	Emakumeak Mujeres	Guztira Total				G/H	E/M	Guztira Total
Bidasoa	24.670	24.065	48.735	10,2	7,5	17,8	41	31	36
Debabarrena	16.805	16.244	33.049	10,0		10,0	60		30
Debagoiena	19.034	18.201	37.235		1,3	1,3		7	4
Buruntzaldea	22.674	22.145	44.819	5,3	2,2	7,5	23	10	17
Donostia	55.935	58.598	114.533	16,6	14,7	31,3	30	25	27
Oarsoaldea	22.091	21.707	43.798	4,2	2,0	6,2	19	9	14
Goierri	21.659	20.163	41.822	11,7	5,8	17,5	54	29	42
Tolosaldea	14.874	14.372	29.246	6,3	3,9	10,2	42	27	35
Urola Kosta	23.521	22.977	46.498	0,2	1,9	2,1	1	8	4
Gipuzkoa	221.263	218.472	439.735	64,4	39,5	103,9	29	18	24

Kopuruak urteko egonaldi baliokideak dira / Las cifras se refieren a estancias anuales equivalentes

Tasa/(Populazio/pobl) [...]: Dagokion populazioarekiko urteko egonaldi baliokideak, [] barnean adierazten den unitatean emana / Tasa de estancias anuales equivalentes sobre la población de referencia, expresada en unidades contenidas en [].

T 2.4.3.1.9.- Arreta, erabiltzaile eta zentroaren udalerraren arabera / Atención por municipio de la persona usuaria y del centro

2020: Gaixotasun mentala duten pertsonentzako etxebizitza laguntzekin / Viviendas con apoyos para personas con enfermedad mental										
Zentroa:	Hondarribia		Oiartzun	Donostia	Elgoibar	Eibar	Zumarraga	Legorreta	Tolosa	G. Guztira
Erabiltzailea:		Irun								
Hondarribia	5			0						5
Irun		11		2						13
Errenteria			1	2						3
Oiartzun			3	0						3
Pasaia				0						0
Donostia	1	1		25			0			31
Astigarraga										3
Hernani				1						1
Lasarte-Oria										
Zarautz		1								1
Elgoibar					4					4
Mutriku					1					1
Eibar					1	4				5
Bergara										
Arrasate				0						1
Eskoriatza										
Legazpi							1			2
Zumarraga							4			5
Beasain				1				1		9
Legorreta										
Zaldibia										
Ibarra								1		1
Irura					1					1
Tolosa		0		0				6		7
Villabona				2						2
Guztira	6	13	4	36	7	4	6	8	104	

T 2.4.3.1.10.- Arreta, erabiltzaile eta zentroaren eskualdearen arabera / Atención por comarca de la persona usuaria y del centro

2020: Gaixotasun mentala duten pertsonentzako etxebizitza laguntzekin / Viviendas con apoyos para personas con enfermedad mental											
Zentroaren kokapena / Ubicación del centro											
Eskualdea Comarca		Bidasoa	Debarrena	Debagoiena	Buruntzaldea	Donostia	Oarsoaldea	Goierri	Tolosaldea	Urola Kosta	Guztira Total
Erabiltzailearen jatorria Residencia del usuario	Bidasoa	15,5				2,2					17,8
	Debarrena		10,0								10,0
	Debagoiena				1,0	0,3					1,3
	Buruntzaldea				6,7	0,8					7,5
	Donostia	1,9			3,2	25,1		1,1			31,3
	Oarsoaldea					2,3	3,8				6,2
	Goierri					2,0		14,5	1,0		17,5
	Tolosaldea	0,2	1,0			1,8		0,2	7,0		10,2
	Urola Kosta	1,1				1,0					2,1
Gipuzkoa		18,7	11,0		10,9	35,7	3,8	15,8	8,0		103,9

Kopuruak urteko egonaldi baliokideak dira / Las cifras se refieren a estancias anuales equivalentes

Erabiltzaile eta zentro guztiak eskualde bakoitzeko / Total de personas y centros por cada comarca

2020: Gaixotasun mentala duten pertsonentzako etxebizitza laguntzekin / Viviendas con apoyos para personas con enfermedad mental											
Zentroaren kokapena / Ubicación del centro											
Eskualdea Comarca		Bidasoa	Debarrena	Debagoiena	Buruntzaldea	Donostia	Oarsoaldea	Goierri	Tolosaldea	Urola Kosta	Guztira Total
Zentroaren kokapena Ubicación del centro		18,7	11,0		10,9	35,7	3,8	15,8	8,0		103,9
Erabiltzailearen bizitokia Residencia del usuario		17,8	10,0	1,3	7,5	31,3	6,2	17,5	10,2	2,1	103,9
Aldea / Diferencia		1,0	1,0	-1,3	3,4	4,3	-2,3	-1,7	-2,2	-2,1	

Arreta, erabiltzaile eta zentroaren eskualdearen arabera, portzentaitan / Atención por comarca de la persona usuaria y del centro en porcentaje

2020: Gaixotasun mentala duten pertsonentzako etxebizitza laguntzekin / Viviendas con apoyos para personas con enfermedad mental											
Zentroaren kokapena / Ubicación del centro											
Eskualdea Comarca		Bidasoa	Debarrena	Debagoiena	Buruntzaldea	Donostia	Oarsoaldea	Goierri	Tolosaldea	Urola Kosta	Guztira Total
Erabiltzailearen jatorria Residencia del usuario	Bidasoa	87,4				12,6					100,0
	Debarrena		100,0								100,0
	Debagoiena				74,7	25,3					100,0
	Buruntzaldea				89,5	10,5					100,0
	Donostia	6,2			10,2	80,1		3,6			100,0
	Oarsoaldea					38,0	62,0				100,0
	Goierri					11,4		82,8	5,7		100,0
	Tolosaldea	1,9	9,8			18,0		1,9	68,4		100,0
	Urola Kosta	52,0				48,0					100,0

T 2.4.3.2.1.- Zentroen eta plazzen zerrenda / Relación de plazas y centros

2020: Gaixotasun mentala duten pertsonentzako egoitza zentroak / Centros residenciales para personas con enfermedad mental

Eskualdea Comarca	Udalerría Municipio	Izena Nombre	Tit.	E. Kudeatzailea Ent. Gestora	Mota Tipo	Baimendutakoak Autorizadas			Hitzartutakoak Concertadas				
						2019 12/31	Aldea Var.	2020 12/31	2019 12/31	Aldea Var.	2020 12/31	Plz. E. Plz. D	U. Plz. B. Plz. A. E
						Bidasoa	Hondarribia	Betharram-URTMS	L	Caser	H/C	24	
Debabarrena	Eibar	Egogain-URTMS	F	D. F. de Gipuzkoa	P	13		13	13		13	4.758	13,0
Debagoiena	Arrasate	Arrasate Transiz. UDITRAC	G	Aita Menni-H. Hosp.	H/C	13		13	6	4	10	3.536	9,7
		UDITRAC	G	Aita Menni-H. Hosp.	H/C	12		12	12		12	4.392	12,0
Donostia	Donostia	Cruz Roja-URTMS	G	Cruz Roja	H/C	25		25	25		25	9.150	25,0
		Victoria Enea-URTMS	L	G.S.R.	H/C	17		17	17		17	6.222	17,0
Oarsoaldea	Oiartzun	Petra Lekuona-URTMS	G	Petra Lekuona	H/C	11		11	9		9	3.294	9,0
Tolosaldea	Tolosa	Uzturre-URTMS	L	S. Cosme y S. Damian	H/C	25		25	24		24	8.784	24,0
Gipuzkoa						140		140	130	4	134	48.920	133,7

Tit: Titularitatea/titularidad: (**E:** entitate publiko forala/ entidad pública foral; **M:** entitate publiko municipal/entidad pública municipal; **G:** lukrorik gabeko entitate pribatua/entidad privada sin ánimo de lucro; **L:** merkatal elkarte pribatua/sociedad mercantil privada); **Mota/Tipo** (**H/C:** Hitzartua/Concertado; **EH/NC:** Hitzartu gabea/No concertado; **P:** Propioa/Propio);

Plz. E. /Plz. D: Plazak x egunak / Plazas x días; **U. Plz. B./Plz. A. E.:** Urteko plaza baliokideak / Plazas anuales equivalentes.

T 2.4.3.2.2.- Arreta datuak zentroka / Datos de atención por centros

2020: Gaixotasun mentala duten pertsonentzako egoitza zentroak / Centros residenciales para personas con enfermedad mental										
Udalerría Municipio	Izena Nombre	Egonaldiak/Estancias						Okupazioa Ocupación		Errotazioa Rotación
		2019 12/31	Altak	Bajak	2020 12/31	Egld. E. Estn. D	U. Egld. B. Estn. A. E	2020 12/31	UT/TA	
Hondarribia	Betharram-URTMS	24	2	3	23	8.654	23,6	95,8%	98,5%	1,08
Eibar	Egogain-URTMS	13	1	1	13	4.735	12,9	100,0%	99,5%	1,08
Arrasate	Arrasate Transiz.	4	6		10	3.451	9,4	100,0%	97,6%	1,00
	UDITRAC	12	4	4	12	4.392	12,0	100,0%	100,0%	1,33
Donostia	Cruz Roja-URTMS	25	16	16	24	8.671	23,7	96,0%	94,8%	1,64
	Victoria Enea-URTMS	17	2	3	16	6.178	16,9	94,1%	99,3%	1,12
Oiartzun	Petra Lekuona-URTMS	9	2	2	9	3.294	9,0	100,0%	100,0%	1,22
Tolosa	Uzturre-URTMS	24			24	8.784	24,0	100,0%	100,0%	1,00
Gipuzkoa		128	33	29	131	48.159	131,6	97,8%	98,4%	1,20
Plaza erreserbak / Reservas de plaza						1.673				
Egonaldi garbiak / Estancias netas						46.486		127,0		95,0%

Egld. E./Estn. D: Egonaldiak x egunak / Estancias x días; **U. Egld. B./Estn. A. E. :** Urteko egonaldi baliokideak / Estancias anuales equivalentes; **UT/TA:** Urteko bataz-besteko okupazio tasa / Tasa de ocupación media anual.

Oharra: gainerako tauletako egonaldietan barne hartuak daude plazen erreserba egunak.

Nota: en las estancias de las demás tablas están incluidos los días de reserva de plaza.

T 2.4.3.2.3.- Eskaintza eta arreta, zentroaren udalerraren arabera / Oferta y atención por municipio del centro

2020: Gaixotasun mentala duten pertsonentzako egoitza zentroak / Centros residenciales para personas con enfermedad mental

Udalerria Municipio	Baimendutakoak Autorizadas			Hitzartutakoak Concertadas			Eskaintza Oferta		Egonaldiak Estancias	
	2019 12/31	Aldea Var.	2020 12/31	2019 12/31	Aldea Var.	2020 12/31	Plz. E. Plz. D	U. Plz. B. Plz. A. E	Egld. E. Estn. D	U. Egld. B. Estn. A. E
Arrasate	25		25	18	4	22	7.928	21,7	7.843	21,4
Donostia	42		42	42		42	15.372	42,0	14.849	40,6
Eibar	13		13	13		13	4.758	13,0	4.735	12,9
Hondarribia	24		24	24		24	8.784	24,0	8.654	23,6
Oiartzun	11		11	9		9	3.294	9,0	3.294	9,0
Tolosa	25		25	24		24	8.784	24,0	8.784	24,0
Gipuzkoa	140		140	130	4	134	48.920	133,7	48.159	131,6

Plz. E. /Plz. D: Plazak x egunak / Plazas x días; **U. Plz. B./Plz. A. E.:** Urteko plaza baliokideak / Plazas anuales equivalentes; **Egld. E./Estn. D:** Egonaldiak x egunak / Estancias x día; **U. Egld. B./Estn. A. E. :** Urteko egonaldi baliokideak / Estancias anuales equivalentes

T 2.4.3.2.4.- Eskaintza eta arreta, zentroaren eskualdearen arabera / Oferta y atención por comarca del centro

2020: Gaixotasun mentala duten pertsonentzako egoitza zentroak / Centros residenciales para personas con enfermedad mental													
Eskualdea Comarca	Populazioa Población >=65	Baimendutakoak Autorizadas			Hitzartutakoak Concertadas			Estaldura Cobertura [100.000]	Eskaintza Oferta		Egonaldiak Estancias		Okupazioa Ocupación UT/TA
		2019 12/31	Aldea Var.	2020 12/31	2019 12/31	Aldea Var.	2020 12/31		Plz. E. Plz. D	U. Plz. B. Plz. A. E	Egld. E. Estn. D	U. Egld. B. Estn. A. E	
Bidasoa	48.735	24		24	24		24	49	8.784	24,0	8.654	23,6	98,5%
Debabarrena	33.049	13		13	13		13	39	4.758	13,0	4.735	12,9	99,5%
Debagoiena	37.235	25		25	18	4	22	59	7.928	21,7	7.843	21,4	98,9%
Buruntzaldea	44.819												
Donostia	114.533	42		42	42		42	37	15.372	42,0	14.849	40,6	96,6%
Oarsoaldea	43.798	11		11	9		9	21	3.294	9,0	3.294	9,0	100,0%
Goierri	41.822												
Tolosaldea	29.246	25		25	24		24	82	8.784	24,0	8.784	24,0	100,0%
Urola Kosta	46.498												
Gipuzkoa	439.735	140		140	130	4	134	30	48.920	133,7	48.159	131,6	98,4%

T 2.4.3.2.5.- Eskaintza eta arreta, zentroaren sektorearen arabera / Oferta y atención por sector del centro

2020: Gaixotasun mentala duten pertsonentzako egoitza zentroak / Centros residenciales para personas con enfermedad mental													
Sektorea Sector	Populazioa Población >=65	Baimendutakoak Autorizadas			Hitzartutakoak Concertadas			Estaldura Cobertura [100.000]	Eskaintza Oferta		Egonaldiak Estancias		Okupazioa Ocupación UT/TA
		2019 12/31	Aldea Var.	2020 12/31	2019 12/31	Aldea Var.	2020 12/31		Plz. E. Plz. D	U. Plz. B. Plz. A. E	Egld. E. Estn. D	U. Egld. B. Estn. A. E	
Ekialdea	251.885	77		77	75		75	30	27.450	75,0	26.797	73,2	97,6%
Mendebaldea	187.850	63		63	55	4	59	31	21.470	58,7	21.362	58,4	99,5%
Gipuzkoa	439.735	140		140	130	4	134	30	48.920	133,7	48.159	131,6	98,4%

Plz. E. /Plz. D: Plazak x egunak / Plazas x días; **U. Plz. B./Plz. A. E.:** Urteko plaza baliokideak / Plazas anuales equivalentes; **Egld. E./Estn. D:** Egonaldiak x egunak / Estancias x día; **U. Egld. B./Estn. A. E.:** Urteko egonaldi baliokideak / Estancias anuales equivalentes; **Okupazioa/Ocupación UT/TA:** Urteko okupazio tasa/Tasa de ocupación anual; **Estaldura/Cobertura [...]:** "[]" barnean adierazten den biztanle-kopuru bakoitzeko, 12/31an hitzartutako plazen tasa / Tasa de plazas concertadas a 31/12 por cada número de habitantes contenidos en "[]".

T 2.4.3.2.6.- Arreta, erabiltzailearen udalerraren arabera, eta 18-64 urte arteko populazioarekiko tasa / Atención por municipio de la persona usuaria, y la tasa sobre la población entre 18-64 años

2020: Gaixotasun mentala duten pertsonentzako egoitza zentroak / Centros residenciales para personas con enfermedad mental									
Udalerría Municipio	Populazioa / Población 18-64			Gizonak Hombres	Emakumeak Mujeres	Guztira Total	Tasa / (Populazio/Pobl.) [100.000]		
	Gizonak Hombres	Emakumeak Mujeres	Guztira Total				G/H	E/M	Guztira Total
Abaltzisketa	115	92	207						
Aduna	156	129	285						
Aia	666	603	1.269						
Aizarnazabal	231	230	461						
Albiztur	94	84	178						
Alegia	557	509	1.066						
Alkiza	104	103	207						
Altzaga	46	50	96						
Altzo	151	140	291						
Amezketeta	304	259	563						
Andoain	4.452	4.182	8.634						
Anoeta	671	638	1.309						
Antzuola	643	597	1.240						
Arama	60	66	126						
Aretxabaleta	2.161	2.024	4.185						
Arrasate	6.658	6.368	13.026	4,8	1,0	5,8	72	16	44
Asteasu	498	467	965	1,0		1,0	201		104
Astigarraga	2.366	2.261	4.627	1,0		1,0	42		22
Ataun	495	447	942		1,0	1,0		224	106
Azkoitia	3.562	3.383	6.945						
Azpeitia	4.573	4.421	8.994	1,0		1,0	22		11
Ballarain	45	40	85						
Beasain	4.351	4.081	8.432	1,0	1,0	2,0	23	25	24
Beizama	53	38	91						
Belauntza	73	63	136						
Berastegi	345	302	647						
Bergara	4.508	4.282	8.790	1,7	1,0	2,7	38	23	31
Berrobi	197	166	363						
Bidania-Goiatz	176	159	335						
Deba	1.639	1.636	3.275						
Donostia	55.935	58.598	114.533	26,1	11,2	37,3	47	19	33
Eibar	8.220	8.074	16.294	8,8	3,1	12,0	107	39	73
Elduain	72	69	141						
Elgeta	367	332	699						
Elgoibar	3.502	3.294	6.796						
Errenteria	11.911	11.697	23.608	2,3		2,3	19		10
Errezil	192	167	359						
Eskoriatza	1.273	1.196	2.469						
Ezkio-Itsaso	186	172	358						
Gabiria	160	144	304						
Gaintza	41	32	73						
Gaztelu	51	43	94						
Getaria	908	835	1.743						
Hernani	6.423	6.348	12.771		1,0	1,0		16	8
Hernialde	94	85	179						
Hondarribia	5.134	4.945	10.079	19,0	1,0	20,0	371	20	199
Ibarra	1.235	1.213	2.448						
Idiazabal	659	620	1.279						
Ikaztegieta	150	144	294						
Irun	19.536	19.120	38.656	2,9		2,9	15		7
Irura	637	559	1.196						
Itsasondo	223	185	408						
Larraul	92	69	161						
Lasarte-Oria	5.465	5.528	10.993	2,8		2,8	52		26
Lazkao	1.869	1.705	3.574						
Leaburu	116	109	225						
Legazpi	2.534	2.304	4.838						
Legorreta	432	390	822	1,0		1,0	231		122
Leintz-Gatzaga	80	58	138						
Lezo	1.972	1.969	3.941						
Lizartza	201	165	366						
Mendaro	590	567	1.157						
Mutiloa	83	65	148						
Mutriku	1.656	1.568	3.224	1,0		1,0	60		31
Oiartzun	3.175	3.162	6.337	3,6	1,0	4,6	114	32	73
Olaberria	302	249	551						
Oñati	3.344	3.344	6.688	0,8		0,8	24		12
Ordizia	3.305	3.097	6.402	0,8		0,8	24		12
Orendain	71	66	137						
Orexa	35	31	66						
Orio	1.910	1.880	3.790						
Ormaiztegi	371	349	720						
Pasaia	5.033	4.879	9.912	1,5	0,2	1,7	30	4	17
Segura	451	440	891						
Soraluze	1.198	1.105	2.303						
Tolosa	5.879	6.004	11.883	12,8	8,0	20,8	218	133	175
Urnieteta	2.063	1.976	4.039						
Urretxu	2.067	2.018	4.085						
Usurbil	1.905	1.850	3.755	2,0		2,0	105		53
Villabona	1.823	1.788	3.611	1,0		1,0	55		28
Zaldibia	493	463	956						
Zarautz	7.121	7.299	14.420	2,0	1,1	3,1	28	15	21
Zegama	464	424	888						
Zerain	74	71	145						
Zestoa	1.200	1.082	2.282		1,0	1,0		92	44
Zizurkil	932	876	1.808						
Zumaia	3.105	3.039	6.144	1,0		1,0	32		16
Zumarraga	2.993	2.791	5.784						
Gipuzkoa	221.263	218.472	439.735	100,0	31,6	131,6	45	14	30

T 2.4.3.2.7.- Arreta, erabiltzailearen eskualdearen arabera, eta 18-64 urte arteko populazioarekiko tasa / Atención por comarca de la persona usuaria, y la tasa sobre la población entre 18-64 años

2020: Gaixotasun mentala duten pertsonentzako egoitza zentroak / Centros residenciales para personas con enfermedad mental

Eskualdea Comarca	Populazioa / Población 18-64			Gizonak Hombres	Emakumeak Mujeres	Guztira Total	Tasa / (Populazio/Pobl.) [100.000]		
	Gizonak Hombres	Emakumeak Mujeres	Guztira Total				G/H	E/M	Guztira Total
Bidasoa	24.670	24.065	48.735	21,9	1,0	22,9	89	4	47
Debabarrena	16.805	16.244	33.049	9,8	3,1	13,0	59	19	39
Debagoiena	19.034	18.201	37.235	7,3	2,0	9,3	38	11	25
Buruntzaldea	22.674	22.145	44.819	5,8	1,0	6,8	26	5	15
Donostia	55.935	58.598	114.533	26,1	11,2	37,3	47	19	33
Oarsoaldea	22.091	21.707	43.798	7,4	1,2	8,6	34	5	20
Goierri	21.659	20.163	41.822	2,8	2,0	4,8	13	10	11
Tolosaldea	14.874	14.372	29.246	14,8	8,0	22,8	100	56	78
Urola Kosta	23.521	22.977	46.498	4,0	2,1	6,1	17	9	13
Gipuzkoa	221.263	218.472	439.735	100,0	31,6	131,6	45	14	30

T 2.4.3.2.8.- Arreta, erabiltzailearen sektorearen arabera, eta 18-64 urte arteko populazioarekiko tasa / Atención por sector de la persona usuaria, y la tasa sobre la población entre 18-64 años

2020: Gaixotasun mentala duten pertsonentzako egoitza zentroak / Centros residenciales para personas con enfermedad mental

Sektorea Sector	Populazioa / Población 18-64			Gizonak Hombres	Emakumeak Mujeres	Guztira Total	Tasa / (Populazio/Pobl.) [100.000]		
	Gizonak Hombres	Emakumeak Mujeres	Guztira Total				G/H	E/M	Guztira Total
Ekiialdea	125.370	126.515	251.885	61,2	14,4	75,6	49	11	30
Mendebaldea	95.893	91.957	187.850	38,7	17,2	56,0	40	19	30
Gipuzkoa	221.263	218.472	439.735	100,0	31,6	131,6	45	14	30

Kopuruak urteko egonaldi baliokideak dira / Las cifras se refieren a estancias anuales equivalentes

Tasa/(Populazio/pobl) [...]: Dagokion populazioarekiko urteko egonaldi baliokideak, [] barnean adierazten den unitatean emana / Tasa de estancias anuales equivalentes sobre la población de referencia, expresada en unidades contenidas en [].

**T 2.4.3.2.9.- Arreta, erabiltzaile eta zentroaren udalerraren arabera /
Atención por municipio de la persona usuaria y del centro**

2020: Gaixotasun mentala duten pertsonentzako egoitza zentroak / Centros residenciales para personas con enfermedad mental							
Zentroa:	Hondarribia	Oiartzun	Donostia	Eibar	Arrasate	Tolosa	G. Guztira
Erabiltzailea:							
Hondarribia	18		2				20
Irun	1				1	1	3
Errenteria	0		1		1		2
Oiartzun		4	1				5
Pasaia		1	1				2
Donostia	2	3	24		6	2	37
Andoain							
Astigarraga						1	1
Hernani	1						1
Lasarte-Oria		1	2				3
Usurbil			1		1		2
Zarautz			3				3
Zumaia					1		1
Azpeitia			1				1
Deba							
Mutriku					1		1
Eibar			1	11			12
Bergara			1	1	1		3
Arrasate					6		6
Ataun					1		1
Beasain		0	1		1		2
Legorreta	1						1
Ordizia				1			1
Zaldibia							
Zegama							
Alegia							
Ibarra							
Tolosa			1		1	19	21
Villabona						1	1
Guztira	24	9	41	13	21	24	132

T 2.4.3.2.10.- Arreta, erabiltzaile eta zentroaren eskualdearen arabera / Atención por comarca de la persona usuaria y del centro

2020: Gaixotasun mentala duten pertsonentzako egoitza zentroak / Centros residenciales para personas con enfermedad mental											
Zentroaren kokapena / Ubicación del centro											
Eskualdea Comarca		Bidasoa	Debabarraena	Debagoiena	Buruntzaldea	Donostia	Oarsoaldea	Goierri	Tolosaldea	Urola Kosta	Guztira Total
Erabiltzailearen jatorria Residencia del usuario	Bidasoa	19,2		0,9		1,8			1,0		22,9
	Debabarraena		11,1	1,0		0,8					13,0
	Debagoiena		1,0	6,7		1,6					9,3
	Buruntzaldea	1,0		1,0		2,8	1,0		1,0		6,8
	Donostia	2,3		6,0		24,0	3,0		2,0		37,3
	Oarsoaldea	0,1		1,0		2,8	4,8				8,6
	Goierri	1,0	0,8	2,0		0,8	0,2				4,8
	Tolosaldea			0,9		1,9			20,0		22,8
	Urola Kosta			2,0		4,1					6,1
Gipuzkoa	23,6	12,9	21,4		40,6	9,0		24,0		131,6	

Kopuruak urteko egonaldi baliokideak dira / Las cifras se refieren a estancias anuales equivalentes

Erabiltzaile eta zentro guztiak eskualde bakoitzeko / Total de personas y centros por cada comarca

2020: Gaixotasun mentala duten pertsonentzako egoitza zentroak / Centros residenciales para personas con enfermedad mental											
Zentroaren kokapena / Ubicación del centro											
Eskualdea Comarca		Bidasoa	Debabarraena	Debagoiena	Buruntzaldea	Donostia	Oarsoaldea	Goierri	Tolosaldea	Urola Kosta	Guztira Total
Zentroaren kokapena Ubicación del centro		23,6	12,9	21,4		40,6	9,0		24,0		131,6
Erabiltzailearen bizitokia Residencia del usuario		22,9	13,0	9,3	6,8	37,3	8,6	4,8	22,8	6,1	131,6
Aldea / Diferencia		0,7	0,0	12,2	-6,8	3,3	0,4	-4,8	1,2	-6,1	

Arreta, erabiltzaile eta zentroaren eskualdearen arabera, portzentaitan / Atención por comarca de la persona usuaria y del centro en porcentaje

2020: Gaixotasun mentala duten pertsonentzako egoitza zentroak / Centros residenciales para personas con enfermedad mental											
Zentroaren kokapena / Ubicación del centro											
Eskualdea Comarca		Bidasoa	Debabarraena	Debagoiena	Buruntzaldea	Donostia	Oarsoaldea	Goierri	Tolosaldea	Urola Kosta	Guztira Total
Erabiltzailearen jatorria Residencia del usuario	Bidasoa	83,8		3,8		8,0			4,4		100,0
	Debabarraena		85,9	7,7		6,4					100,0
	Debagoiena		10,8	71,7		17,5					100,0
	Buruntzaldea	14,6		14,6		41,6	14,6		14,6		100,0
	Donostia	6,2		16,1		64,3	8,1		5,4		100,0
	Oarsoaldea	1,4		11,2		32,1	55,3				100,0
	Goierri	20,8	16,6	41,7		15,8	5,1				100,0
	Tolosaldea			4,1		8,3			87,6		100,0
	Urola Kosta			32,9		67,1					100,0

T 2.4.3.2.11.- Arreta, erabiltzaile eta zentroaren sektorearen arabera / Atención por sector de la persona usuaria y del centro

2020: Gaixotasun mentala duten pertsonentzako egoitza zentroak / Centros residenciales para personas con enfermedad mental			
Sektore Sector	Ekialdea	Mendebaldea	Guztira Total
Ekialdea	62,8	12,8	75,6
Mendebaldea	10,4	45,5	56,0
Gipuzkoa	73,2	58,4	131,6

Kopuruak urteko egonaldi baliokideak dira / Las cifras se refieren a estancias anuales equivalentes

Erabiltzaileak eta zentro guztiak sektore bakoitzeko / Total de personas y centros por cada sector

2020: Gaixotasun mentala duten pertsonentzako egoitza zentroak / Centros residenciales para personas con enfermedad mental			
Sektore Sector	Ekialdea	Mendebaldea	Guztira Total
Zentroaren kokapena Ubicación del centro	73,2	58,4	131,6
Erabiltzailearen bizitokia Residencia del usuario	75,6	56,0	131,6
Aldea / Diferencia	-2,4	2,4	

Arreta, erabiltzaile eta zentroaren sektorearen arabera, portzentaitan / Atención por sector de la persona usuaria y del centro en porcentaje

2020: Gaixotasun mentala duten pertsonentzako egoitza zentroak / Centros residenciales para personas con enfermedad mental			
Sektore Sector	Ekialdea	Mendebaldea	Guztira Total
Ekialdea	83,0	17,0	100,0
Mendebaldea	18,6	81,4	100,0

2.4.4.- Adingabeentzako egoitza-zentroak

T 2.4.4.1.- Zentroen eta plazen zerrenda

T 2.4.4.2.- Arreta datuak zentroka

T 2.4.4.3.- Eskaintza eta arreta, zentroaren udalerraren arabera

T 2.4.4.4.- Eskaintza eta arreta, zentroaren eskualdearen arabera

T 2.4.4.6.- Arreta, erabiltzailearen udalerraren arabera, eta 18 urtetik beherako populazioarekiko tasa

T 2.4.4.7.- Arreta, erabiltzailearen eskualdearen arabera, eta 18 urtetik beherako populazioarekiko tasa

T 2.4.4.9.- Arreta, erabiltzaile eta zentroaren udalerraren arabera

T 2.4.4.10.- Arreta, erabiltzaile eta zentroaren eskualdearen arabera

2.4.4.- Centros residenciales para personas menores de edad

T 2.4.4.1.- Relación de plazas y centros

T 2.4.4.2.- Datos de atención por centros

T 2.4.4.3.- Oferta y atención por municipio del centro

T 2.4.4.4.- Oferta y atención por comarca del centro

T 2.4.4.6.- Atención por municipio de la persona usuaria, y la tasa sobre la población inferior a 18 años

T 2.4.4.7.- Atención por comarca de la persona usuaria, y la tasa sobre la población inferior a 18 años

T 2.4.4.9.- Atención por municipio de la persona usuaria y del centro

T 2.4.4.10.- Atención por comarca de la persona usuaria y del centro

T 2.4.4.1.- Zentroen eta plazen zerrenda / Relación de plazas y centros

2020: Adingabentzako egoitza zentroak / Centros residenciales para personas menores de edad										
Eskualdea Comarca	Udalerrria Municipio	Izena Nombre	Tit.	E. Kudeatzailea Ent. Gestora	Mota Tipo	Hitzartutakoak Concertadas				
						2019 12/31	Aldea Var.	2020 12/31	Plz. E. Plz. D	U. Plz. B. Plz. A. E
Bidasoa	Hondarribia	Paseo Butron	G	Nuevo Futuro	H/C	8		8	2.928	8,0
	Irun	Azpilikueta	F	A.E.E.G.	P	11		11	4.026	11,0
Debabarrena	Eibar	Matsaria 1	F	A.E.E.G.	P	8		8	2.928	8,0
		Matsaria 2	F	A.E.E.G.	P	8		8	2.928	8,0
Debagoiena	Elgeta	Aixola	L	Babesten Gipuzkoa	H/C	10		10	3.660	10,0
	Arrasate	Arrasate	F	A.E.E.G.	P	8		8	2.928	8,0
		Uribe	L	Babesten Gipuzkoa	H/C	8		8	2.928	8,0
Buruntzaldea	Hernani	Zikuñaga	F	Nuevo Futuro	P	10		10	3.660	10,0
	Lasarte-Oria	Lasarte Fundación Lar	L	F. Larratxo	H/C	8		8	2.928	8,0
Donostia	Donostia	Usurbil	F	Agintzari	P	10		10	3.660	10,0
		Igeldo	F	Urgatzi	P	10		10	3.660	10,0
		Loistarain 1	F	Nuevo Futuro	P	8		8	2.928	8,0
		Zarategi	F	Nuevo Futuro	P	8		8	2.928	8,0
		Zarategi B	F	Nuevo Futuro	P	8		8	2.928	8,0
		Berio	G	A.E.E.G.	H/C	8		8	2.928	8,0
		Eleizegi	G	A.E.E.G.	H/C	8		8	2.928	8,0
		Intxaurreondo	G	A.E.E.G.	H/C	8		8	2.928	8,0
		Uba 1-Urgen.	F	Agintzari	P	65	-32	33	18.394	50,3
		Ulia	G	F. Eudes	H/C	8		8	2.928	8,0
		F. Larratxo-Larratxo	G	F. Larratxo	H/C	8		8	2.928	8,0
		Mary Ward-Larratxo	G	H. Maria Ward	H/C	8		8	2.928	8,0
		Amara	F	Nuevo Futuro	P	8		8	2.928	8,0
		Loistarain 2	F	Nuevo Futuro	P	8		8	2.928	8,0
		Zarategi A	F	Nuevo Futuro	P	8		8	2.928	8,0
Oarsoaldea	Errenteria	Errenteria Babesten	L	Babesten Gipuzkoa	H/C	8		8	2.928	8,0
		Zabalduz Errenteria	G	Zabalduz	H/C	4		4	1.464	4,0
	Lezo	Uralde	F	Agintzari	P	9		9	3.294	9,0
		Altamira	G	F. Eudes	H/C	9		9	3.294	9,0
		Argiñene	L	Babesten Gipuzkoa	H/C	8		8	2.928	8,0
Pasaia	Donostia. Irse-Amak	G	A.E.E.G.	H/C	6		6	2.196	6,0	
Goierri	Beasain	Andra Mari	F	Nuevo Futuro	P	8		8	2.928	8,0
	Legorreta	Legorreta	F	Urgatzi	P	10		10	3.660	10,0
	Segura	Segura Zabalduz 1	O	Zabalduz	H/C	8		8	2.928	8,0
		Segura Zabalduz 2	O	Zabalduz	H/C	8		8	2.928	8,0
		Segura Zabalduz 3	O	Zabalduz	H/C	8		8	2.928	8,0
		Segura Zabalduz 4	O	Zabalduz	H/C	8		8	2.928	8,0
	Urretxu	Urretxu	F	A.E.E.G.	P	10		10	3.660	10,0
	Zumarraga	Zabalduz Zumarraga	G	Zabalduz	H/C	4		4	1.464	4,0
Tolosaldea	Zizurkil	Orkaiztegi	F	Nuevo Futuro	P	8		2.928	8,0	
Urola Kosta	Azpeitia	Azpeitia	F	A.E.E.G.	P	8		8	2.928	8,0
	Aia	Iturriotz-Azpi	F	A.E.E.G.	P	10		10	3.660	10,0
Gipuzkoa						394	-32	362	138.808	379,3

Tit: Titularitatea/titularidad: (**F:** entitate publiko forala/ entidad pública foral; **M:** entitate publiko munizipala/entidad pública municipal; **G:** lukrorik gabeko entitate pribatua/entidad privada sin ánimo de lucro; **L:** merkatal elkarte pribatua/sociedad mercantil privada); **Mota/Tipo (H/C:** Hitzartua/Concertado; **EH/NC:** Hitzartu gabea/No concertado; **P:** Propioa/Propio); **Plz. E. /Plz. D:** Plazak x egunak / Plazas x días; **U. Plz. B./Plz. A. E.:** Urteko plaza baliokideak / Plazas anuales equivalentes.

T 2.4.4.2.- Arreta datuak zentroka / Datos de atención por centros

2020: Adingabentzako egoitza zentroak / Centros residenciales para personas menores de edad										
Udalerrria Municipio	Izena Nombre	Egonaldiak/Estancias						Okupazioa Ocupación		Errotazioa Rotación
		2019 12/31	Altak	Bajak	2020 12/31	Egld. E. Estn. D	U. Egld. B. Estn. A. E	2020 12/31	UT/TA	
Hondarribia	Paseo Butron	8	4	4	8	2.882	7,9	100,0%	98,4%	1,50
Irun	Azpilikueta	11	13	13	11	3.750	10,2	100,0%	93,1%	2,18
Eibar	Matsaria 1	7	9	8	8	2.792	7,6	100,0%	95,4%	2,00
	Matsaria 2	8	6	6	8	2.840	7,8	100,0%	97,0%	1,75
Elgeta	Aixola	10	7	7	10	3.602	9,8	100,0%	98,4%	1,70
Arrasate	Arrasate	8	3	3	8	2.913	8,0	100,0%	99,5%	1,38
	Uribe	8	1	2	7	2.729	7,5	87,5%	93,2%	1,13
Hernani	Zikuñaga	9	5	4	10	3.512	9,6	100,0%	96,0%	1,40
Lasarte-Oria	Lasarte Fundación	8	1	1	8	2.928	8,0	100,0%	100,0%	1,13
Usurbil	Irisasi	9	5	6	8	3.549	9,7	80,0%	97,0%	1,40
Donostia	Igeldo	10	4	4	10	3.556	9,7	100,0%	97,2%	1,40
	Loistarain 1	8	1	1	8	2.928	8,0	100,0%	100,0%	1,13
	Zarategi	7	3	3	7	2.796	7,6	87,5%	95,5%	1,25
	Zarategi B	8	3	3	8	2.863	7,8	100,0%	97,8%	1,38
	Berio	8	3	3	8	2.928	8,0	100,0%	100,0%	1,38
	Eleizegi	8	1	1	8	2.928	8,0	100,0%	100,0%	1,13
	Intxaurreondo	15	8	12	11	4.428	12,1	137,5%	151,2%	2,88
	Uba 1-Urgen.	46	213	237	22	14.888	40,7	66,7%	80,9%	3,98
	Ulia	8	4	4	8	2.858	7,8	100,0%	97,6%	1,50
	F. Larratxo-Larratxo	8	5	5	8	2.872	7,8	100,0%	98,1%	1,63
	Mary Ward-Larratxo	8	3	3	8	2.815	7,7	100,0%	96,1%	1,38
	Amara	7	4	5	6	2.830	7,7	75,0%	96,7%	1,38
	Loistarain 2	8			8	2.928	8,0	100,0%	100,0%	1,00
	Zarategi A	7	3	2	8	2.812	7,7	100,0%	96,0%	1,25
Errenteria	Errenteria Babesten	8	5	5	8	2.811	7,7	100,0%	96,0%	1,63
	Zabalduz Errenteria	4	1	1	4	1.437	3,9	100,0%	98,2%	1,25
Lezo	Uralde	9	8	8	9	3.135	8,6	100,0%	95,2%	1,89
	Altamira	9		1	8	3.281	9,0	88,9%	99,6%	1,00
Oiartzun	Argiñene	8	3	3	8	2.928	8,0	100,0%	100,0%	1,38
Pasaia	Donostia. Irse-Amak	6	2	2	6	2.103	5,7	100,0%	95,8%	1,33
Beasain	Andra Mari	7	2	2	7	2.651	7,2	87,5%	90,5%	1,13
Legorreta	Legorreta	9	6	5	10	3.364	9,2	100,0%	91,9%	1,50
Segura	Segura Zabalduz 1	8	6	8	6	2.774	7,6	75,0%	94,7%	1,75
	Segura Zabalduz 2	8	7	8	7	2.807	7,7	87,5%	95,9%	1,88
	Segura Zabalduz 3	8	5	7	6	2.764	7,6	75,0%	94,4%	1,63
	Segura Zabalduz 4	8	9	12	5	2.708	7,4	62,5%	92,5%	2,13
Urretxu	Urretxu	10	8	8	10	3.617	9,9	100,0%	98,8%	1,80
Zumarraga	Zabalduz Zumarraga	4	1	1	4	1.446	4,0	100,0%	98,8%	1,25
Zizurkil	Orkaiztegi	8	2	3	7	2.925	8,0	87,5%	99,9%	1,25
Azpeitia	Azpeitia	8	4	4	8	2.927	8,0	100,0%	100,0%	1,50
Aia	Iturriotz-Azpi	10	6	7	9	3.537	9,7	90,0%	96,6%	1,60
Gipuzkoa		374	384	422	336	133.142	363,8	92,8%	95,9%	1,92
Plaza erreserbak / Reservas de plaza						365				
Egonaldi garbiak / Estancias netas						132.777		362,8		95,7%

Egld. E./Estn. D: Egonaldiak x egunak / Estancias x días; **U. Egld. B./Estn. A. E. :** Urteko egonaldi baliokideak / Estancias anuales equivalentes; **UT/TA:** Urteko bataz-besteko okupazio tasa / Tasa de ocupación media anual.

Oharra: gainerako tauletako egonaldietan barne hartuak daude plazzen erreserba egunak.

Nota: en las estancias de las demás tablas están incluidos los días de reserva de plaza.

T 2.4.4.3.- Eskaintza eta arreta, zentroaren udalerraren arabera / Oferta y atención por municipio del centro

2020: Adingabentzako egoitza zentroak / Centros residenciales para personas menores de edad							
Udalerría Municipio	Hitzartutakoak Concertadas			Eskaintza Oferta		Egonaldiak Estancias	
	2019 12/31	Aldea Var.	2020 12/31	Plz. E. Plz. D	U. Plz. B. Plz. A. E	Egld. E. Estn. D	U. Egld. B. Estn. A. E
Aia	10		10	3.660	10,0	3.537	9,7
Arrasate	16		16	5.856	16,0	5.642	15,4
Azpeitia	8		8	2.928	8,0	2.927	8,0
Beasain	8		8	2.928	8,0	2.651	7,2
Donostia	171	-32	139	57.190	156,3	54.430	148,7
Eibar	16		16	5.856	16,0	5.632	15,4
Elgeta	10		10	3.660	10,0	3.602	9,8
Errenteria	12		12	4.392	12,0	4.248	11,6
Hernani	10		10	3.660	10,0	3.512	9,6
Hondarribia	8		8	2.928	8,0	2.882	7,9
Irun	11		11	4.026	11,0	3.750	10,2
Lasarte-Oria	8		8	2.928	8,0	2.928	8,0
Legorreta	10		10	3.660	10,0	3.364	9,2
Lezo	18		18	6.588	18,0	6.416	17,5
Oiartzun	8		8	2.928	8,0	2.928	8,0
Pasaia	6		6	2.196	6,0	2.103	5,7
Segura	32		32	11.712	32,0	11.053	30,2
Urretxu	10		10	3.660	10,0	3.617	9,9
Usurbil	10		10	3.660	10,0	3.549	9,7
Zizurkil	8		8	2.928	8,0	2.925	8,0
Zumarraga	4		4	1.464	4,0	1.446	4,0
Gipuzkoa	394	-32	362	138.808	379,3	133.142	363,8

Plz. E. /Plz. D: Plazak x egunak / Plazas x días; **U. Plz. B./Plz. A. E.:** Urteko plaza baliokideak / Plazas anuales equivalentes; **Egld. E./Estn. D:** Egonaldiak x egunak / Estancias x día; **U. Egld. B./Estn. A. E. :** Urteko egonaldi baliokideak / Estancias anuales equivalentes

T 2.4.4.4.- Eskaintza eta arreta, zentroaren eskualdearen arabera / Oferta y atención por comarca del centro

2020: Adingabentzako egoitza zentroak / Centros residenciales para personas menores de edad										
Eskualdea Comarca	Populazioa Población >=65	Hitzartutakoak Concertadas			Estaldura Cobertura [10.000]	Eskaintza Oferta		Egonaldiak Estancias		Okupazioa Ocupación UT/TA
		2019 12/31	Aldea Var.	2020 12/31		Plz. E. Plz. D	U. Plz. B. Plz. A. E	Egld. E. Estn. D	U. Egld. B. Estn. A. E	
Bidasoa	13.366	19		19	14	6.954	19,0	6.632	18,1	95,4%
Debabarrena	9.756	16		16	16	5.856	16,0	5.632	15,4	96,2%
Debagoiena	10.772	26		26	24	9.516	26,0	9.244	25,3	97,1%
Buruntzaldea	13.118	28		28	21	10.248	28,0	9.989	27,3	97,5%
Donostia	27.985	171	-32	139	50	57.190	156,3	54.430	148,7	95,2%
Oarsoaldea	12.067	44		44	36	16.104	44,0	15.695	42,9	97,5%
Goierrri	13.146	64		64	49	23.424	64,0	22.131	60,5	94,5%
Tolosaldea	9.214	8		8	9	2.928	8,0	2.925	8,0	99,9%
Urola Kosta	14.744	18		18	12	6.588	18,0	6.464	17,7	98,1%
Gipuzkoa	124.168	394	-32	362	29	138.808	379,3	133.142	363,8	95,9%

Plz. E. /Plz. D: Plazak x egunak / Plazas x días; **U. Plz. B./Plz. A. E.:** Urteko plaza baliokideak / Plazas anuales equivalentes; **Egld. E./Estn. D:** Egonaldiak x egunak / Estancias x día; **U. Egld. B./Estn. A. E. :** Urteko egonaldi baliokideak / Estancias anuales equivalentes; **Okupazioa/Ocupación UT/TA:** Urteko okupazio tasa/Tasa de ocupación anual; **Estaldura/Cobertura [...]:** "[]" barnean adierazten den biztanle-kopuru bakoitzeko, 12/31an hitzartutako plazen tasa / Tasa de plazas concertadas a 31/12 por cada número de habitantes contenidos en "[]".

**T 2.4.4.6.- Arreta, erabiltzailearen udalerraren arabera, eta 18 urtetik beherako populazioarekiko tasa /
Atención por municipio de la persona usuaria, y la tasa sobre la población inferior a 18 años**

2020: Adingabentzako egoitza zentroak / Centros residenciales para personas menores de edad										
Udalerría Municipio	Populazioa / Población <18			Gizonak Hombres	Emakumeak Mujeres	Guztira Total	Tasa /([Populazio/Pobl.] [10.000])			
	Gizonak Hombres	Emakumeak Mujeres	Guztira Total				G/H	E/M	Guztira Total	
Abaltzisketa	35	24	59			1,0			417	169
Aduna	62	54	116							
Aia	233	200	433	1,2			1,2	53		28
Aizarnazabal	94	96	190	0,0			0,0	2		1
Albiztur	38	34	72							
Alegia	176	160	336							
Alkiza	49	57	106							
Altzaga	21	27	48							
Altzo	47	54	101							
Amezketeta	96	82	178							
Andoain	1.347	1.295	2.642	3,4	2,2		5,6	25	17	21
Anoeta	236	188	424							
Antzuola	211	213	424			1,0	1,0		47	24
Arama	20	17	37							
Arretxabaleta	725	642	1.367							
Arrasate	1.758	1.734	3.492	7,6	1,0		8,6	43	5	25
Asteasu	167	162	329							
Astigarraga	806	768	1.574	1,0	1,8		2,8	12	23	18
Ataun	196	173	369	0,0	1,0		1,0	2	55	27
Azkoitia	1.203	1.208	2.411		0,2		0,2		2	1
Azpeitia	1.537	1.390	2.927	0,8	0,6		1,4	5	4	5
Baliarrain	33	16	49							
Beasain	1.415	1.287	2.702	3,0	3,5		6,5	21	28	24
Beizama	16	11	27							
Belauntza	24	19	43							
Berastegi	98	112	210							
Bergara	1.230	1.131	2.361	2,0	2,5		4,5	16	22	19
Berrobi	63	59	122							
Bidania-Goiatz	59	47	106							
Deba	464	423	887							
Donostia	14.403	13.582	27.985	141,5	48,1		189,6	98	35	68
Eibar	2.374	2.240	4.614	3,9	7,7		11,6	17	34	25
Elduain	29	26	55							
Elgeta	116	118	234	1,9	1,0		2,9	160	85	122
Elgoibar	1.068	1.076	2.144	0,7	1,9		2,6	7	17	12
Errenteria	3.318	3.238	6.556	8,3	13,4		21,7	25	41	33
Errezil	62	51	113							
Eskoriatza	358	362	720							
Ezkio-Itsaso	58	48	106							
Gabiria	49	40	89							
Gaintza	12	10	22							
Gaztelu	12	18	30							
Getaria	253	249	502	0,8			0,8	33		17
Hernani	1.786	1.725	3.511	3,7	5,2		8,9	21	30	25
Hernialde	28	27	55							
Hondarribia	1.545	1.373	2.918	4,6	2,1		6,7	30	15	23
Ibarra	416	357	773							
Idiazabal	250	234	484			1,0	1,0		43	21
Ikaztegieta	50	40	90							
Irun	5.365	5.083	10.448	7,9	7,3		15,2	15	14	15
Irura	257	209	466	0,2	1,0		1,2	8	48	26
Itsasondo	73	72	145							
Larraul	33	31	64							
Lasarte-Oria	1.529	1.520	3.049	4,5	4,1		8,6	29	27	28
Lazkao	586	589	1.175		1,0		1,0		17	9
Leaburu	41	36	77							
Legazpi	689	637	1.326	4,9	2,0		6,9	71	31	52
Legorreta	142	130	272	0,5			0,5	39		20
Leintz-Gatzaga	13	18	31							
Lezo	553	490	1.043	1,7	1,0		2,7	31	20	26
Lizartza	49	65	114							
Mendaro	244	217	461							
Mutiloa	29	24	53							
Mutriku	495	471	966		0,2		0,2		4	2
Oiartzun	957	943	1.900	0,2	0,7		0,9	2	7	5
Olaberria	73	79	152							
Oñati	1.112	1.031	2.143	2,2	0,6		2,8	19	6	13
Ordizia	1.070	1.010	2.080	2,0	1,0		3,0	19	10	14
Orendain	23	32	55							
Orexa	20	10	30							
Orio	665	613	1.278							
Ormaiztegi	129	130	259							
Pasaia	1.300	1.268	2.568	1,0	2,3		3,3	8	18	13
Segura	152	161	313							
Soraluze	376	308	684	3,2	1,0		4,2	86	32	62
Tolosa	1.844	1.680	3.524	2,4	2,0		4,4	13	12	12
Urnieta	568	547	1.115		1,2		1,2		22	11
Urretxu	629	564	1.193	0,2			0,2	3		1
Usurbil	652	575	1.227	1,9	0,6		2,5	30	10	21
Villabona	553	500	1.053	1,0			1,0	17		9
Zaldibia	168	168	336							
Zarautz	2.077	2.008	4.085	1,6	2,0		3,6	8	10	9
Zegama	173	165	338							
Zerain	19	32	51							
Zestoa	426	340	766							
Zizurkil	289	288	577	0,7	2,5		3,2	24	87	55
Zumaia	1.024	988	2.012	1,0			1,0	10		5
Zumarraga	807	789	1.596	4,0	1,0		5,1	50	13	32
Gipuzkoa	63.850	60.318	124.168	225,6	126,7		352,2	35	21	28

T 2.4.4.7.- Arreta, erabiltzailearen eskualdearen arabera, eta 18 urtetik beherako populazioarekiko tasa / Atención por comarca de la persona usuaria, y la tasa sobre la población inferior a 18 años

2020: Adingabentzako egoitza zentroak / Centros residenciales para personas menores de edad									
Eskualdea Comarca	Populazioa / Población <18			Gizonak Hombres	Emakumeak Mujeres	Guztira Total	Tasa / (Populazio/Pobl.) [10.000]		
	Gizonak Hombres	Emakumeak Mujeres	Guztira Total				G/H	E/M	Guztira Total
Bidasoa	6.910	6.456	13.366	12,5	9,4	21,9	18	15	16
Debabarrena	5.021	4.735	9.756	7,9	10,7	18,6	16	23	19
Debagoiena	5.523	5.249	10.772	13,6	6,1	19,7	25	12	18
Buruntzaldea	6.688	6.430	13.118	14,5	15,1	29,6	22	23	23
Donostia	14.403	13.582	27.985	141,5	48,1	189,6	98	35	68
Oarsoaldea	6.128	5.939	12.067	11,2	17,4	28,6	18	29	24
Goierni	6.760	6.386	13.146	14,7	10,5	25,2	22	16	19
Tolosaldea	4.827	4.387	9.214	4,2	6,5	10,7	9	15	12
Urola Kosta	7.590	7.154	14.744	5,5	2,8	8,3	7	4	6
Gipuzkoa	63.850	60.318	124.168	225,6	126,7	352,2	35	21	28

Kopuruak urteko egonaldi baliokideak dira / Las cifras se refieren a estancias anuales equivalentes.

Tasa/(Populazio/pobl) [...]: Dagokion populazioarekiko urteko egonaldi baliokideak, [] barnean adierazten den unitatean emana / Tasa de estancias anuales equivalentes sobre la población de referencia, expresada en unidades contenidas en [].

T 2.4.4.9.- Arreta, erabiltzaile eta zentroaren udalerriren arabera / Atención por municipio de la persona usuaria y del centro

2020: Adingabentzako egoitza zentroak / Centros residenciales para personas menores de edad																										
Zentroa:	Hondarribia		Errenteria		Lezo	Donostia		Hernani		Usurbil		Aia		Azpeitia		Deba	Eibar	Elgeta	Arrasate		Urretxu	Beasain		Legorreta	Zizurkil	G. Guztira
	Erabiltzailea:																									
Gip kanpo	1	1	1			4						1							2			0	0			12
Hondarribia	0			1		3							1					1	1							7
Irun		1	1	0		4	1	1	1	1					1							2				15
Errenteria		1	1	1		10				2			1									1				22
Lezo				1		2																				3
Oiartzun						1																				1
Pasaia						1	1											1								3
Donostia	3	3	4	8		84	4	3	4	0					4			1	10	10	1	8		2		190
Andoain		0		0		5												0								6
Astigarraga						3																				3
Hernani	1	0	1			5	1	0																		9
Lasarte-Oria		2		0		2	1	1	1									0				1		1		9
Urnieta						0	0								0										1	1
Usurbil						0		2																	1	3
Aia						0			0																	1
Getaria		1																								1
Zarautz			1			2																	0			4
Azkoitia							0																			0
Azpeitia						1	0																			1
Zestoa																										
Deba																										
Elgoibar						2																				3
Eibar	0	0				3				1					5			1	1							12
Soraluze		0		0								2							1						1	4
Antzuola																	1									1
Bergara		0	1	1		2																	0			5
Elgeta						0												3								3
Arrasate		0	0	0		2	1		1						2			1	0							9
Oñati		1				0	1								1			0								3
Legazpi	0					2		1	1										1			2				7
Urretxu						0												0								0
Zumarraga			0			4			0																	5
Ataun													1													1
Beasain				2		3							2		0											7
Idiazabal						1																				1
Lazkao				1																						1
Legorreta																							1			1
Ordizia	1		1																					1		3
Segura																										
Tolosa						2																				4
Villabona																										1
Zizurkil				1																				2		3
Guztira	8	10	12	18	149	10	10	10	8	15	10	15	10	7	9	8	364									

T 2.4.4.10.- Arreta, erabiltzaile eta zentroaren eskualdearen arabera / Atención por comarca de la persona usuaria y del centro

2020: Adingabentzako egoitza zentroak / Centros residenciales para personas menores de edad										
Zentroaren kokapena / Ubicación del centro										
Eskualdea Comarca	Bidasoa	Debabarrena	Debagoiena	Buruntzaldea	Donostia	Oarsoaldea	Goierri	Tolosaldea	Urola Kosta	Guztira Total
	Erabiltzailearen jatorria Residencia del usuario	Bidasoa	1,3	0,9	2,8	2,8	6,8	2,5	2,0	2,9
	Debabarrena	0,5	6,0	2,9		5,1	0,2	1,0	3,0	18,6
	Debagoiena	1,5	4,4	3,6	1,4	3,9	3,4	0,5	1,0	19,7
	Buruntzaldea	3,2	0,5	0,4	4,3	14,9	2,5	1,0	1,0	29,6
	Donostia	6,1	3,5	10,5	10,1	84,4	17,1	52,1	2,0	189,6
	Oarsoaldea	0,6		2,0	4,0	13,9	6,1	1,0	1,0	28,6
	Goierri	1,4	0,0	1,2	0,9	9,1	4,9	2,7	1,0	25,2
	Tolosaldea	1,0			0,2	3,4	4,0	0,0	2,2	10,7
	Urola Kosta	0,8			1,6	3,2	1,6	0,9	0,2	8,3
Gipuzkoa	16,5	15,4	23,3	25,3	144,6	42,2	60,0	8,0	16,9	352,2

Kopuruak urteko egonaldi baliokideak dira / Las cifras se refieren a estancias anuales equivalentes

Erabiltzaile eta zentro guztiak eskualde bakoitzeko / Total de personas y centros por cada comarca

2020: Adingabentzako egoitza zentroak / Centros residenciales para personas menores de edad										
Eskualdea Comarca	Bidasoa	Debabarrena	Debagoiena	Buruntzaldea	Donostia	Oarsoaldea	Goierri	Tolosaldea	Urola Kosta	Guztira Total
	Zentroaren kokapena Ubicación del centro	16,5	15,4	23,3	25,3	144,6	42,2	60,0	8,0	16,9
Erabiltzailearen bizitokia Residencia del usuario	21,9	18,6	19,7	29,6	189,6	28,6	25,2	10,7	8,3	352,2
Aldea / Diferencia	-5,4	-3,2	3,6	-4,2	-45,0	13,6	34,8	-2,8	8,6	

Arreta, erabiltzaile eta zentroaren eskualdearen arabera, portzentaitan / Atención por comarca de la persona usuaria y del centro en porcentaje

2020: Adingabentzako egoitza zentroak / Centros residenciales para personas menores de edad										
Zentroaren kokapena / Ubicación del centro										
Eskualdea Comarca	Bidasoa	Debabarrena	Debagoiena	Buruntzaldea	Donostia	Oarsoaldea	Goierri	Tolosaldea	Urola Kosta	Guztira Total
	Erabiltzailearen jatorria Residencia del usuario	Bidasoa	6,1	4,2	12,7	12,6	31,1	11,2	8,9	13,2
	Debabarrena	2,7	32,2	15,3		27,3	1,0		5,2	100,0
	Debagoiena	7,8	22,5	18,2	7,3	19,7	17,1	2,4	5,1	100,0
	Buruntzaldea	10,8	1,6	1,3	14,5	50,5	8,4	3,4	6,1	100,0
	Donostia	3,2	1,9	5,5	5,3	44,5	9,0	27,5	1,1	100,0
	Oarsoaldea	2,1		7,1	14,0	48,5	21,4	3,5	3,5	100,0
	Goierri	5,6	0,2	4,6	3,8	36,2	19,4	10,6	4,0	100,0
	Tolosaldea	9,3			1,8	31,3	36,9	0,3	20,3	100,0
	Urola Kosta	10,1			19,4	38,3	19,5	10,3	2,5	100,0

2.4.5.- Bazterkeria eta marjinazio-egoeran dauden pertsonentzako egoitza-zentroak

2.4.5.1.- Kronifikatutako egoeran dauden pertsonentzako egoitza-zentroak

- T 2.4.5.1.1.- Zentroen eta plazen zerrenda
- T 2.4.5.1.2.- Arreta datuak zentroka
- T 2.4.5.1.3.- Eskaintza eta arreta, zentroaren udalerrriaren arabera
- T 2.4.5.1.4.- Eskaintza eta arreta, zentroaren eskualdearen arabera
- T 2.4.5.1.6.- Arreta, erabiltzailearen udalerrriaren arabera, eta 18-64 urte arteko populazioarekiko tasa
- T 2.4.5.1.7.- Arreta, erabiltzailearen eskualdearen arabera, eta 18-64 urte arteko populazioarekiko tasa
- T 2.4.5.1.9.- Arreta, erabiltzaile eta zentroaren udalerrriaren arabera
- T 2.4.5.1.10.- Arreta, erabiltzaile eta zentroaren eskualdearen arabera

2.4.5.2.- Laguntzadun etxebizitzak

- T 2.4.5.2.1.- Zentroen eta plazen zerrenda
- T 2.4.5.2.2.- Arreta datuak zentroka
- T 2.4.5.2.3.- Eskaintza eta arreta, zentroaren udalerrriaren arabera
- T 2.4.5.2.4.- Eskaintza eta arreta, zentroaren eskualdearen arabera
- T 2.4.5.2.6.- Arreta, erabiltzailearen udalerrriaren arabera, eta 18-64 urte arteko populazioarekiko tasa
- T 2.4.5.2.7.- Arreta, erabiltzailearen eskualdearen arabera, eta 18-64 urte arteko populazioarekiko tasa
- T 2.4.5.2.9.- Arreta, erabiltzaile eta zentroaren udalerrriaren arabera
- T 2.4.5.2.10.- Arreta, erabiltzaile eta zentroaren eskualdearen arabera

2.4.5.3.- Gizarteratzeko egoitza-zentroak

- T 2.4.5.3.1.- Zentroen eta plazen zerrenda
- T 2.4.5.3.2.- Arreta datuak zentroka
- T 2.4.5.3.3.- Eskaintza eta arreta, zentroaren udalerrriaren arabera
- T 2.4.5.3.4.- Eskaintza eta arreta, zentroaren eskualdearen arabera
- T 2.4.5.3.5.- Eskaintza eta arreta, zentroaren sektorearen arabera
- T 2.4.5.3.6.- Arreta, erabiltzailearen udalerrriaren arabera, eta 18-64 urte arteko populazioarekiko tasa
- T 2.4.5.3.7.- Arreta, erabiltzailearen eskualdearen arabera, eta 18-64 urte arteko populazioarekiko tasa
- T 2.4.5.3.8.- Arreta, erabiltzailearen sektorearen arabera, eta 18-64 urte arteko populazioarekiko tasa
- T 2.4.5.3.9.- Arreta, erabiltzaile eta zentroaren udalerrriaren arabera
- T 2.4.5.3.10.- Arreta, erabiltzaile eta zentroaren eskualdearen arabera
- T 2.4.5.3.11.- Arreta, erabiltzaile eta zentroaren sektorearen arabera

2.4.5.- Centros residenciales para personas en situación de exclusión y marginación

2.4.5.1.- Centros residenciales para personas con una situación cronificada

- T 2.4.5.1.1.- Relación de plazas y centros
- T 2.4.5.1.2.- Datos de atención por centros
- T 2.4.5.1.3.- Oferta y atención por municipio del centro
- T 2.4.5.1.4.- Oferta y atención por comarca del centro
- T 2.4.5.1.6.- Atención por municipio de la persona usuaria, y la tasa sobre la población entre 18-64 años
- T 2.4.5.1.7.- Atención por comarca de la persona usuaria, y la tasa sobre la población entre 18-64 años
- T 2.4.5.1.9.- Atención por municipio de la persona usuaria y del centro
- T 2.4.5.1.10.- Atención por comarca de la persona usuaria y del centro

2.4.5.2.- Viviendas con apoyos

- T 2.4.5.2.1.- Relación de plazas y centros
- T 2.4.5.2.2.- Datos de atención por centros
- T 2.4.5.2.3.- Oferta y atención por municipio del centro
- T 2.4.5.2.4.- Oferta y atención por comarca del centro
- T 2.4.5.2.6.- Atención por municipio de la persona usuaria, y la tasa sobre la población entre 18-64 años
- T 2.4.5.2.7.- Atención por comarca de la persona usuaria, y la tasa sobre la población entre 18-64 años
- T 2.4.5.2.9.- Atención por municipio de la persona usuaria y del centro
- T 2.4.5.2.10.- Atención por comarca de la persona usuaria y del centro

2.4.5.3.- Centros residenciales para la inclusión social

- T 2.4.5.3.1.- Relación de plazas y centros
- T 2.4.5.3.2.- Datos de atención por centros
- T 2.4.5.3.3.- Oferta y atención por municipio del centro
- T 2.4.5.3.4.- Oferta y atención por comarca del centro
- T 2.4.5.3.5.- Oferta y atención por sector del centro
- T 2.4.5.3.6.- Atención por municipio de la persona usuaria, y la tasa sobre la población entre 18-64 años
- T 2.4.5.3.7.- Atención por comarca de la persona usuaria, y la tasa sobre la población entre 18-64 años
- T 2.4.5.3.8.- Atención por sector de la persona usuaria, y la tasa sobre la población entre 18-64 años
- T 2.4.5.3.9.- Atención por municipio de la persona usuaria y del centro
- T 2.4.5.3.10.- Atención por comarca de la persona usuaria y del centro
- T 2.4.5.3.11.- Atención por sector de la persona usuaria y del centro

T 2.4.5.1.1.- Zentroen eta plazen zerrenda / Relación de plazas y centros

2020: Egoera kronifikatua egoera dauden pertsonentzako egoitza zentroak / Centros residenciales para personas con una situación cronificada

Eskualdea Comarca	Udalerrria Municipio	Izena Nombre	Tit.	E. Kudeatzailea Ent. Gestora	Mota Tipo	Baimendutakoak Autorizadas			Hitzartutakoak Concertadas					
						2019 12/31	Aldea Var.	2020 12/31	2019 12/31	Aldea Var.	2020 12/31	Plz. E. Plz. D	U. Plz. B. Plz. A. E	
Donostia	Donostia	Emaus-L. E.	G	Emaus	H/C	3		3	3		3	1.098	3,0	
		Mod. Especializado	G	Emaus	H/C	6		6	6		6	2.196	6,0	
		Munto 'H' L. E.	G	Emaus	EH/NC	8	-8		8	-8				
		Munto 'M' L. E.	G	Emaus	H/C	5	16	21	5	16	21	7.686	21,0	
		Munto M. E.	G	Emaus	EH/NC	8	-8		8	-8				
Oarsoaldea	Errenteria	Errenteria-Emaus	G	Emaus	H/C	3		3	3		3	1.098	3,0	
	Pasaia	Trintxer	G	Caritas	H/C	23		23	23		23	8.418	23,0	
Gipuzkoa						56		56	56		56	20.496	56,0	

Tit: Titularitatea/titularidad: (**F**: entitate publiko forala/ entidad pública foral; **M**: entitate publiko municipal/entidad pública municipal;

G: lukrorik gabeko entitate pribatua/entidad privada sin ánimo de lucro; **L:** merkatal elkarte pribatua/sociedad mercantil privada);

Mota/Tipo (H/C: Hitzartua/Concertado; **EH/NC:** Hitzartu gabea/No concertado; **P:** Propioa/Propio); **Plz. E. /Plz. D:** Plazak x egunak / Plazas x días;

U. Plz. B./Plz. A. E.: Urteko plaza baliokideak / Plazas anuales equivalentes.

T 2.4.5.1.2.- Arreta datuak zentroka / Datos de atención por centros

2020: Egoera kronifikatua egoera dauden pertsonentzako egoitza zentroak / Centros residenciales para personas con una situación cronicada

Udalerría Municipio	Izena Nombre	Egonaldiak/Estancias						Okupazioa Ocupación		Errotazioa Rotación
		2019 12/31	Altak *	Bajak	2020 12/31	Egld. E. Estn. D	U. Egld. B. Estn. A. E	2020 12/31	UT/TA	
Donostia	Emaus-L. E.	3	3	3	3	905	2,5	100,0%	82,4%	2,00
	Mod. Especializado	6	4	4	6	2.127	5,8	100,0%	96,9%	1,67
	Munto 'H' L. E.	8								
	Munto 'M' L. E.	5	26	10	21	7.562	20,7	100,0%	98,4%	1,48
	Munto M. E.	8								
Errenteria	Errenteria-Emaus	3	1	1	3	1.067	2,9	100,0%	97,2%	1,33
Pasaia	Trintxer	23	4	7	20	8.184	22,4	87,0%	97,2%	1,17
Gipuzkoa		56	38	25	53	19.845	54,2	94,6%	96,8%	1,68

Plaza erreserbak / Reservas de plaza **511****Egonaldi garbiak / Estancias netas** **19.334** **52,8** **94,3%**

* 38 alta horietatik benetan 22 dira alta berriak, beste kasuetan zentro aldaketa soila gertatu da / De las 38 altas únicamente 22 son altas nuevas, el resto son meros cambios de centro.

Egld. E./Estn. D: Egonaldiak x egunak / Estancias x días; **U. Egld. B./Estn. A. E. :** Urteko egonaldi baliokideak / Estancias anuales equivalentes; **UT/TA:** Urteko bataz-besteko okupazio tasa / Tasa de ocupación media anual.

Oharra: gainerako tauletako egonaldietan barne hartuak daude plazzen erreserba egunak.

Nota: en las estancias de las demás tablas están incluidos los días de reserva de plaza.

T 2.4.5.1.3.- Eskaintza eta arreta, zentroaren udalerraren arabera / Oferta y atención por municipio del centro

2020: Egoera kronifikatua egoera dauden pertsonentzako egoitza zentroak / Centros residenciales para personas con una situación cronicada										
Udalerría Municipio	Baimendutakoak Autorizadas			Hitzartutakoak Concertadas			Eskaintza Oferta		Egonaldiak Estancias	
	2019 12/31	Aldea Var.	2020 12/31	2019 12/31	Aldea Var.	2020 12/31	Plz. E. Plz. D	U. Plz. B. Plz. A. E	Egld. E. Estn. D	U. Egld. B. Estn. A. E
Donostia	30		30	30		30	10.980	30,0	10.594	28,9
Errenteria	3		3	3		3	1.098	3,0	1.067	2,9
Pasaia	23		23	23		23	8.418	23,0	8.184	22,4
Gipuzkoa	56		56	56		56	20.496	56,0	19.845	54,2

Plz. E. /Plz. D: Plazak x egunak / Plazas x días; **U. Plz. B./Plz. A. E.:** Urteko plaza baliokideak / Plazas anuales equivalentes;
Egld. E./Estn. D: Egonaldiak x egunak / Estancias x día; **U. Egld. B./Estn. A. E. :** Urteko egonaldi baliokideak / Estancias anuales equivalentes

T 2.4.5.1.4.- Eskaintza eta arreta, zentroaren eskualdearen arabera / Oferta y atención por comarca del centro

2020: Egoera kronifikatua egoera dauden pertsonentzako egoitza zentroak / Centros residenciales para personas con una situación cronificada													
Eskualdea Comarca	Populazioa Población >=65	Baimendutakoak Autorizadas			Hitzartutakoak Concertadas			Estaldura Cobertura [100.000]	Eskaintza Oferta		Egonaldiak Estancias		Okupazioa UT/TA
		2019 12/31	Aldea Var.	2020 12/31	2019 12/31	Aldea Var.	2020 12/31		Plz. E. Plz. D	U. Plz. B. Plz. A. E	Egld. E. Estn. D	U. Egld. B. Estn. A. E	
Bidasoa	48.735												
Debabarrena	33.049												
Debagoiena	37.235												
Buruntzaldea	44.819												
Donostia	114.533	30		30	30		30	26	10.980	30,0	10.594	28,9	96,5%
Oarsoaldea	43.798	26		26	26		26	59	9.516	26,0	9.251	25,3	97,2%
Goierri	41.822												
Tolosaldea	29.246												
Urola Kosta	46.498												
Gipuzkoa	439.735	56		56	56		56	13	20.496	56,0	19.845	54,2	96,8%

Plz. E. /Plz. D: Plazak x egunak / Plazas x días; **U. Plz. B./Plz. A. E.:** Urteko plaza baliokideak / Plazas anuales equivalentes; **Egld. E./Estn. D:** Egonaldiak x egunak / Estancias x día; **U. Egld. B./Estn. A. E.:** Urteko egonaldi baliokideak / Estancias anuales equivalentes; **Okupazioa/Ocupación UT/TA:** Urteko okupazio tasa/Tasa de ocupación anual; **Estaldura/Cobertura [...]:** "[]" barnean adierazten den biztanle-kopuru bakoitzeko, 12/31an hitzartutako plazen tasa / Tasa de plazas concertadas a 31/12 por cada número de habitantes contenidos en "[]".

**T 2.4.5.1.6.- Arreta, erabiltzailearen udalerrriaren arabera, eta 18-64 urte arteko populazioarekiko tasa /
Atención por municipio de la persona usuaria, y la tasa sobre la población entre 18-64 años**

2020: Egoera kronifikatua egoera dauden pertsonentzako egoitza zentroak / Centros residenciales para personas con una situación cronicada									
Udalerrria Municipio	Populazioa / Población 18-64			Gizonak Hombres	Emakumeak Mujeres	Guztira Total	Tasa /(Populazio/Pobl.) [100.000]		
	Gizonak Hombres	Emakumeak Mujeres	Guztira Total				G/H	E/M	Guztira Total
Abaltzisketa	115	92	207						
Aduna	156	129	285						
Aia	666	603	1.269						
Aizarnazabal	231	230	461						
Albiztur	94	84	178						
Alegia	557	509	1.066						
Alkiza	104	103	207						
Altzaga	46	50	96						
Altzo	151	140	291						
Amezketza	304	259	563						
Andoain	4.452	4.182	8.634						
Anoeta	671	638	1.309						
Antzuola	643	597	1.240						
Arama	60	66	126						
Aretxabaleta	2.161	2.024	4.185						
Arrasate	6.658	6.368	13.026						
Asteasu	498	467	965						
Astigarraga	2.366	2.261	4.627						
Ataun	495	447	942						
Azkoitia	3.562	3.383	6.945						
Azpeitia	4.573	4.421	8.994						
Baliarrain	45	40	85						
Beasain	4.351	4.081	8.432						
Beizama	53	38	91						
Belauntza	73	63	136						
Berastegi	345	302	647						
Bergara	4.508	4.282	8.790						
Berrobi	197	166	363						
Bidania-Goiatz	176	159	335						
Deba	1.639	1.636	3.275						
Donostia	55.935	58.598	114.533	25,8	6,4	32,2	46	11	28
Eibar	8.220	8.074	16.294						
Elduain	72	69	141						
Elgeta	367	332	699						
Elgoibar	3.502	3.294	6.796						
Errenteria	11.911	11.697	23.608	2,2		2,2	18		9
Errezil	192	167	359						
Eskoriatza	1.273	1.196	2.469						
Ezkio-Itsaso	186	172	358						
Gabiria	160	144	304						
Gaintza	41	32	73						
Gatzelu	51	43	94						
Getaria	908	835	1.743						
Hernani	6.423	6.348	12.771						
Hernialde	94	85	179						
Hondarribia	5.134	4.945	10.079		0,1	0,1		2	1
Ibarra	1.235	1.213	2.448						
Idiazabal	659	620	1.279						
Ikaztegieta	150	144	294						
Irun	19.536	19.120	38.656	0,4	0,2	0,6	2	1	2
Irura	637	559	1.196						
Itsasondo	223	185	408						
Larraul	92	69	161						
Lasarte-Oria	5.465	5.528	10.993						
Lazkao	1.869	1.705	3.574						
Leaburu	116	109	225						
Legazpi	2.534	2.304	4.838						
Legorreta	432	390	822						
Leintz-Gatzaga	80	58	138						
Lezo	1.972	1.969	3.941						
Lizartza	201	165	366						
Mendaro	590	567	1.157						
Mutiloa	83	65	148						
Mutriku	1.656	1.568	3.224						
Oiartzun	3.175	3.162	6.337						
Olaberria	302	249	551						
Oñati	3.344	3.344	6.688						
Ordizia	3.305	3.097	6.402		0,1	0,1		4	2
Orendain	71	66	137						
Orexa	35	31	66						
Orio	1.910	1.880	3.790						
Ormaiztegi	371	349	720						
Pasaia	5.033	4.879	9.912	18,7	0,0	18,8	373	1	189
Segura	451	440	891						
Soraluze	1.198	1.105	2.303						
Tolosa	5.879	6.004	11.883						
Urnieta	2.063	1.976	4.039						
Urrtxu	2.067	2.018	4.085						
Usurbil	1.905	1.850	3.755						
Villabona	1.823	1.788	3.611						
Zaldibia	493	463	956						
Zarautz	7.121	7.299	14.420	0,3		0,3	4		2
Zegama	464	424	888						
Zerain	74	71	145						
Zestoa	1.200	1.082	2.282						
Zizurkil	932	876	1.808						
Zumaia	3.105	3.039	6.144						
Zumarraga	2.993	2.791	5.784						
Gipuzkoa	221.263	218.472	439.735	47,3	6,9	54,2	21	3	12

T 2.4.5.1.7.- Arreta, erabiltzailearen eskualdearen arabera, eta 18-64 urte arteko populazioarekiko tasa / Atención por comarca de la persona usuaria, y la tasa sobre la población entre 18-64 años

2020: Egoera kronifikatua egoera dauden pertsonentzako egoitza zentroak / Centros residenciales para personas con una situación cronicada									
Eskualdea Comarca	Populazioa / Población 18-64			Gizonak Hombres	Emakumeak Mujeres	Guztira Total	Tasa / (Populazio/Pobl.) [100.000]		
	Gizonak Hombres	Emakumeak Mujeres	Guztira Total				G/H	E/M	Guztira Total
Bidasoa	24.670	24.065	48.735	0,4	0,3	0,7	2	1	1
Debabarrena	16.805	16.244	33.049						
Debagoiena	19.034	18.201	37.235						
Buruntzaldea	22.674	22.145	44.819						
Donostia	55.935	58.598	114.533	25,8	6,4	32,2	46	11	28
Oarsoaldea	22.091	21.707	43.798	20,9	0,0	21,0	95	0	48
Goierri	21.659	20.163	41.822		0,1	0,1		1	0
Tolosaldea	14.874	14.372	29.246						
Urola Kosta	23.521	22.977	46.498	0,3		0,3	1		1
Gipuzkoa	221.263	218.472	439.735	47,3	6,9	54,2	21	3	12

Kopuruak urteko egonaldi baliokideak dira / Las cifras se refieren a estancias anuales equivalentes

Tasa/(Populazio/pobl) [...]: Dagokion populazioarekiko urteko egonaldi baliokideak, [] barnean adierazten den unitatean emana / Tasa de estancias anuales equivalentes sobre la población de referencia, expresada en unidades contenidas en [].

T 2.4.5.1.9.- Arreta, erabiltzaile eta zentroaren udalerraren arabera / Atención por municipio de la persona usuaria y del centro

2020: Egoera kronifikatua egoera dauden pertsonentzako egoitza zentroak / Centros residenciales para personas con una situación cronicada			
Zentroa:			
Erabiltzailea:	Pasaia	Donostia	G. Guztira
Irun	0	0	1
Errenteria	0	0	2
Oiartzun			
Pasaia	19	0	19
Donostia	3	28	32
Hernani			
Lasarte-Oria			
Elgoibar			
Arrasate			
Anoeta			
Guztira	22	29	54

T 2.4.5.1.10.- Arreta, erabiltzaile eta zentroaren eskualdearen arabera / Atención por comarca de la persona usuaria y del centro

2020: Egoera kronifikatua egoera dauden pertsonentzako egoitza zentroak / Centros residenciales para personas con una situación cronicada											
Zentroaren kokapena / Ubicación del centro											
Eskualdea Comarca		Bidasoa	Debabarrena	Debagoiena	Buruntzaldea	Donostia	Oarsoaldea	Goierri	Tolosaldea	Urola Kosta	Guztira Total
Erabiltzailearen jatorria Residencia del usuario	Bidasoa					0,4	0,4				0,7
	Debabarrena										
	Debagoiena										
	Buruntzaldea										
	Donostia					28,4	3,8				32,2
	Oarsoaldea					0,1	20,9				21,0
	Goierri					0,1					0,1
	Tolosaldea										
	Urola Kosta							0,3			0,3
Gipuzkoa						28,9	25,3				54,2

Kopuruak urteko egonaldi baliokideak dira / Las cifras se refieren a estancias anuales equivalentes

Erabiltzaile eta zentro guztiak eskualde bakoitzeko / Total de personas y centros por cada comarca

2020: Egoera kronifikatua egoera dauden pertsonentzako egoitza zentroak / Centros residenciales para personas con una situación cronicada											
Zentroaren kokapena / Ubicación del centro											
Eskualdea Comarca		Bidasoa	Debabarrena	Debagoiena	Buruntzaldea	Donostia	Oarsoaldea	Goierri	Tolosaldea	Urola Kosta	Guztira Total
Zentroaren kokapena Ubicación del centro						28,9	25,3				54,2
Erabiltzailearen bizitokia Residencia del usuario		0,7				32,2	21,0	0,1		0,3	54,2
Aldea / Diferencia		-0,7				-3,2	4,3	-0,1		-0,3	

Arreta, erabiltzaile eta zentroaren eskualdearen arabera, portzentaitan / Atención por comarca de la persona usuaria y del centro en porcentaje

2020: Egoera kronifikatua egoera dauden pertsonentzako egoitza zentroak / Centros residenciales para personas con una situación cronicada											
Zentroaren kokapena / Ubicación del centro											
Eskualdea Comarca		Bidasoa	Debabarrena	Debagoiena	Buruntzaldea	Donostia	Oarsoaldea	Goierri	Tolosaldea	Urola Kosta	Guztira Total
Erabiltzailearen jatorria Residencia del usuario	Bidasoa					50,4	49,6				100,0
	Debabarrena										
	Debagoiena										
	Buruntzaldea										
	Donostia					88,2	11,8				100,0
	Oarsoaldea					0,4	99,6				100,0
	Goierri					100,0					100,0
	Tolosaldea										
	Urola Kosta							100,0			100,0

T 2.4.5.2.1.- Zentroen eta plazen zerrenda / Relación de plazas y centros

2020: Gizarteratzeko etxebizitzak laguntzekin / Viviendas con apoyos para la inclusión social															
Eskualdea Comarca	Udalerría Municipio	Izena Nombre	Tit.	E. Kudeatzailea Ent. Gestora	Mota Tipo	Baimendutakoak Autorizadas			Hitzartutakoak Concertadas						
						2019 12/31	Aldea Var.	2020 12/31	2019 12/31	Aldea Var.	2020 12/31	Plz. E. Plz. D	U. Plz. B. Plz. A. E		
Bidasoa	Irun	Arrats-Bidasoa	G	A. Arrats	H/C	6		6	6		6	2.196	6,0		
		Irun Arrats	G	A. Arrats	H/C		4	4		4	4	982	2,7		
		Auzolan-Ex.	G	Cruz Roja	H/C	6	-2	4	6	-2	4	1.464	4,0		
Debabarrena	Mendaro	Puiana	G	Cruz Roja	H/C	6		6	6		6	2.196	6,0		
		Emancipacion	G	A. Kolore Guztiak	H/C	5		5	5		5	1.830	5,0		
		Mendaro Kalekka 1	G	Kalekka	H/C	3		3	3		3	1.098	3,0		
Debagoiena	Arrasate	Mendaro Kalekka 2	G	Kalekka	H/C	2		2	2		2	732	2,0		
		etxeb.	G	Emaus	H/C		5	5		5	5	1.830	5,0		
Buruntzaldea	Astigarraga	Astigarraga Arrats	G	A. Arrats	H/C	4		4	4		4	1.464	4,0		
		Hernani	G	A. Kolore Guztiak	H/C	5		5	5		5	1.830	5,0		
Donostia	Urnieta Donostia	Juan de Urbietta-Em.	G	A. Kolore Guztiak	H/C	6		6	6		6	2.196	6,0		
		Yurramendi-Ex.	G	Cruz Roja	H/C	6	-2	4	6	-2	4	1.464	4,0		
		A. Zarautz-1	G	A. Kolore Guztiak	H/C	6		6	6		6	2.196	6,0		
		A. Zarautz-2	G	A. Kolore Guztiak	H/C	6		6	6		6	2.196	6,0		
		Loiola Etxea Alza I	G	A. Loiola Etxea	H/C	3		3	3		3	1.098	3,0		
		Loiola Etxea-Alza II	G	A. Loiola Etxea	H/C	3		3	3		3	1.098	3,0		
		Mons-Ex.	G	Caritas	EH/NC	5	-5		3	-3					
		Basotxiki-Ex.	G	Cruz Roja	H/C	6		6	6		6	2.196	6,0		
		Buenavista-Em.	G	Cruz Roja	H/C	6		6	6		6	2.196	6,0		
		Carlos I-Em.	G	Cruz Roja	H/C	6		6	6		6	2.196	6,0		
		Emancipación	G	Cruz Roja	H/C	6		6	6		6	2.196	6,0		
		Cruz Roja Jai Alai	G	Cruz Roja	H/C		6	6		6	6	234	0,6		
		Sabio	G	Cruz Roja	H/C		6	6		6	6	234	0,6		
		Harrobieta-Ex.	G	Cruz Roja	EH/NC	12	-12		6	-6					
		Jai Alai-Em.	G	Cruz Roja	EH/NC	6	-6		6	-6		1.962	5,4		
Larratxo-Ex.	G	Cruz Roja	H/C	12		12	4		4	1.464	4,0				
Lau Haizeta-Em.	G	Cruz Roja	EH/NC	6	-6		6	-6		1.962	5,4				
Martutene-Ex.	G	Cruz Roja	H/C	12		12	8		8	2.928	8,0				
Ps. de Olmos-Ex.	G	Cruz Roja	H/C	4		4	4		4	1.464	4,0				
S. Esnaola-Em.	G	Cruz Roja	H/C	6		6	6		6	2.196	6,0				
Oarsoaldea	Errenteria Pasaia	A. Zarautz	G	Emaus	H/C	3		3	3		3	1.098	3,0		
		Transicion-Balentegi	G	Emaus	H/C	4		4	4		4	1.464	4,0		
		Habitat	G	RAIS	H/C	6		6	5		5	1.830	5,0		
		Lagunartea-Ex.	G	Caritas	H/C	12		12	9	-1	8	2.928	8,0		
		Oarsoaldea	G	A. Arrats	EH/NC	6	-6		6	-6		1.092	3,0		
		Gure Zumardia-Em.	G	A. Kolore Guztiak	H/C	5		5	5		5	1.830	5,0		
		Maiatza. Leh.-Ex.	G	Caritas	H/C	11		11	6	-1	5	1.830	5,0		
		Goierri	Beasain	Emancipación	G	A. Kolore Guztiak	H/C	6		6	6		6	2.196	6,0
				Beasain Peñasal	G	Peñasal	H/C	4		4	4		4	1.464	4,0
		Tolosaldea	Alegia	Emancipación	G	Peñasal	H/C	5		5	5		5	1.830	5,0
				Irura	G	Cruz Roja	H/C	6	-2	4	6	-2	4	1.464	4,0
				Tolosa	G	Peñasal	H/C	5		5	5		5	1.830	5,0
			Villabona Zizurkil	lurre-Em.	G	Peñasal	H/C	5		5	5		5	1.830	5,0
				Tolosa Peñasal Emanc	G	Peñasal	H/C	5		5	5		5	1.830	5,0
				Nueva-Ex.	G	Caritas	H/C	11		11	4		4	1.464	4,0
Bulandegi-Ex.	G			Caritas	EH/NC	10	-10		5	-5					
Gipuzkoa						258	-30	228	217	-19	198	73.078	199,7		

Tit: Titularitatea/titularidad: (**F:** entitate publiko forala/ entidad pública foral; **M:** entitate publiko municipal/entidad pública municipal; **G:** lukrorik gabeko entitate pribatua/entidad privada sin ánimo de lucro; **L:** merkatal elkarte pribatua/sociedad mercantil privada); **Mota/Tipo** (**H/C:** Hitzartua/Concertado; **EH/NC:** Hitzartu gabeta/No concertado; **P:** Propioa/Propio); **Plz. E. /Plz. D:** Plazak x egunak / Plazas x días; **U. Plz. B./Plz. A. E.:** Urteko plaza baliokideak / Plazas anuales equivalentes.

T 2.4.5.2.2.- Arreta datuak zentroka / Datos de atención por centros

2020: Gizarteratzeko etxebizitzak laguntzekin / Viviendas con apoyos para la inclusión social										
Udalerría Municipio	Izena Nombre	Egonaldiak/Estancias						Okupazioa Ocupación		Errotazioa Rotación
		2019 12/31	Altak	Bajak	2020 12/31	Egld. E. Estn. D	U. Egld. B. Estn. A. E	2020 12/31	UT/TA	
Irun	Arrats-Bidasoa	5	27	27	5	1.846	5,0	83,3%	84,1%	5,33
	Irun Arrats		7	3	4	835	2,3	100,0%	85,0%	1,75
	Auzolan-Ex.	4	2	2	4	1.420	3,9	100,0%	97,0%	1,00
Mendaro	Cruz Roja Extranjeros- Emancipacion	6	5	5	6	2.168	5,9	100,0%	98,7%	1,83
	Mendaro Kalekka 1	3	2	2	3	1.081	3,0	100,0%	98,5%	1,67
	Mendaro Kalekka 2	2			2	732	2,0	100,0%	100,0%	1,00
Arrasate	Arrasate inklusio		5		5	1.517	4,1	100,0%	82,9%	1,00
Astigarraga	Astigarraga Arrats	4	4	5	3	1.368	3,7	75,0%	93,4%	2,00
Hernani	Etxeberrri-Em.	5	4	5	4	1.741	4,8	80,0%	95,1%	1,80
	Juan de Urbietta-Em.	6	4	4	6	2.167	5,9	100,0%	98,7%	1,67
Urnieta	Yurramendi-Ex.	4	1	2	3	1.420	3,9	75,0%	97,0%	0,83
Donostia	A. Zarautz-1	6	6	6	6	2.115	5,8	100,0%	96,3%	2,00
	A. Zarautz-2	6	4	4	6	2.135	5,8	100,0%	97,2%	1,67
	Loiola Etxea Alza I	3	3	4	2	1.025	2,8	66,7%	93,4%	2,00
	Loiola Etxea-Alza II	3	1	1	3	1.086	3,0	100,0%	98,9%	1,33
	Mons-Ex.	3								
	Basotxiki-Ex.	6	8	8	6	1.992	5,4	100,0%	90,7%	2,33
	Buenavista-Em.	6	5	5	6	2.028	5,5	100,0%	92,3%	1,83
	Carlos I-Em.	6	2	2	6	2.060	5,6	100,0%	93,8%	1,33
	Cruz Roja	6	2	2	6	2.192	6,0	100,0%	99,8%	1,33
	Cruz Roja Jai Alai		5	1	4	175	0,5	66,7%	74,8%	0,83
	Cruz Roja Sancho el		6		6	226	0,6	100,0%	96,6%	1,00
	Harrobieta-Ex.									
	Jai Alai-Em.	6	2	8		1.873	5,1		95,5%	1,33
	Larratxo-Ex.	6	5	5	6	2.042	5,6	150,0%	139,5%	2,75
	Lau Haizeta-Em.	6	6	12		1.838	5,0		93,7%	2,00
	Martutene-Ex.	9	5	3	11	3.280	9,0	137,5%	112,0%	1,75
	Ps. de Olmos-Ex.	3	3	3	3	1.418	3,9	75,0%	96,9%	1,50
	S. Esnaola-Em.	5	5	4	6	1.984	5,4	100,0%	90,3%	1,67
	A. Zarautz	3	1	1	3	1.091	3,0	100,0%	99,4%	1,33
	Transicion-Balentegi	4	2	2	4	1.371	3,7	100,0%	93,6%	1,50
Habitat	5			5	1.830	5,0	100,0%	100,0%	1,00	
Errenteria	Lagunartea-Ex.	6	17	13	10	2.990	8,2	125,0%	102,1%	2,56
Pasaia	Oarsoaldea	3	5	8		890	2,4		81,5%	1,33
	Gure Zumardia-Em.	5	7	7	5	1.808	4,9	100,0%	98,8%	2,40
	Maiatza. Leh.-Ex.		14	9	5	1.493	4,1	100,0%	81,6%	2,33
Beasain	Emancipación	6	6	6	6	2.148	5,9	100,0%	97,8%	2,00
	Beasain Peñascal	4	1	1	4	1.436	3,9	100,0%	98,1%	1,25
Alegia	Emancipación	5	6	6	5	1.742	4,8	100,0%	95,2%	2,20
Irura	Calle Txiki.Ex.	4	1	1	4	1.449	4,0	100,0%	99,0%	0,83
Tolosa	Amaroz Auzoa-Em.	5	2	2	5	1.805	4,9	100,0%	98,6%	1,40
Tolosa	Iurre-Em.	5	2	2	5	1.783	4,9	100,0%	97,4%	1,40
Tolosa	Tolosa Peñascal	5	4	4	5	1.759	4,8	100,0%	96,1%	1,80
Villabona	Nueva-Ex.	4	9	8	5	1.750	4,8	125,0%	119,5%	3,25
Zizurkil	Bulandegi-Ex.	8								
Gipuzkoa		196	212	199	198	70.896	193,7	100,0%	97,0%	1,88
Plaza erreserbak / Reservas de plaza						953				
Egonaldi garbiak / Estancias netas						69.943		191,1		95,7%

Egld. E./Estn. D: Egonaldiak x egunak / Estancias x días; U. Egld. B./Estn. A. E. : Urteko egonaldi baliokideak / Estancias anuales equivalentes; UT/TA: Urteko batatz-besteko okupazio tasa / Tasa de ocupación media anual.

Oharra: gainerako tauletako egonaldietan barne hartuak daude plazen erreserba egunak.

Nota: en las estancias de las demás tablas están incluidos los días de reserva de plaza.

T 2.4.5.2.3.- Eskaintza eta arreta, zentroaren udalerraren arabera / Oferta y atención por municipio del centro

2020: Gizarteratzeko etxebizitzak laguntzekin / Viviendas con apoyos para la inclusión social										
Udalerría Municipio	Baimendutakoak Autorizadas			Hitzartutakoak Concertadas			Eskaintza Oferta		Egonaldiak Estancias	
	2019 12/31	Aldea Var.	2020 12/31	2019 12/31	Aldea Var.	2020 12/31	Plz. E. Plz. D	U. Plz. B. Plz. A. E	Egld. E. Estn. D	U. Egld. B. Estn. A. E
Alegia	5		5	5		5	1.830	5,0	1.742	4,8
Arrasate		5	5		5	5	1.830	5,0	1.517	4,1
Astigarraga	4		4	4		4	1.464	4,0	1.368	3,7
Beasain	10		10	10		10	3.660	10,0	3.584	9,8
Donostia	118	-17	101	97	-9	88	32.208	88,0	31.761	86,8
Errenteria	12		12	9	-1	8	2.928	8,0	2.990	8,2
Hernani	11		11	11		11	4.026	11,0	3.908	10,7
Irun	18	2	20	18	2	20	6.838	18,7	6.269	17,1
Irura	6	-2	4	6	-2	4	1.464	4,0	1.449	4,0
Mendaro	10		10	10		10	3.660	10,0	3.600	9,8
Pasaia	22	-6	16	17	-7	10	4.752	13,0	4.191	11,5
Tolosa	15		15	15		15	5.490	15,0	5.347	14,6
Urnieta	6	-2	4	6	-2	4	1.464	4,0	1.420	3,9
Villabona	11		11	4		4	1.464	4,0	1.750	4,8
Zizurkil	10	-10		5	-5					
Gipuzkoa	258	-30	228	217	-19	198	73.078	199,7	70.896	193,7

Plz. E. /Plz. D: Plazak x egunak / Plazas x días; **U. Plz. B./Plz. A. E.:** Urteko plaza baliokideak / Plazas anuales equivalentes;
Egld. E./Estn. D: Egonaldiak x egunak / Estancias x día; **U. Egld. B./Estn. A. E. :** Urteko egonaldi baliokideak / Estancias anuales equivalentes

T 2.4.5.2.4.- Eskaintza eta arreta, zentroaren eskualdearen arabera / Oferta y atención por comarca del centro

2020: Gizarteratzeko etxebizitzak laguntzekin / Viviendas con apoyos para la inclusión social													
Eskualdea Comarca	Populazioa Población >=65	Baimendutakoak Autorizadas			Hitzartutakoak Concertadas			Estaldura Cobertura [100.000]	Eskaintza Oferta		Egonaldiak Estancias		Okupazioa Ocupación UT/TA
		2019 12/31	Aldea Var.	2020 12/31	2019 12/31	Aldea Var.	2020 12/31		Plz. E. Plz. D	U. Plz. B. Plz. A. E	Egld. E. Estn. D	U. Egld. B. Estn. A. E	
Bidasoa	48.735	18	2	20	18	2	20	41	6.838	18,7	6.269	17,1	91,7%
Debabarrena	33.049	10		10	10		10	30	3.660	10,0	3.600	9,8	98,4%
Debagoiena	37.235		5	5		5	5	13	1.830	5,0	1.517	4,1	82,9%
Buruntzaldea	44.819	21	-2	19	21	-2	19	42	6.954	19,0	6.696	18,3	96,3%
Donostia	114.533	118	-17	101	97	-9	88	77	32.208	88,0	31.761	86,8	98,6%
Oarsoaldea	43.798	34	-6	28	26	-8	18	41	7.680	21,0	7.181	19,6	93,5%
Goierri	41.822	10		10	10		10	24	3.660	10,0	3.584	9,8	97,9%
Tolosaldea	29.246	47	-12	35	35	-7	28	96	10.248	28,0	10.288	28,1	100,4%
Urola Kosta	46.498												
Gipuzkoa	439.735	258	-30	228	217	-19	198	45	73.078	199,7	70.896	193,7	97,0%

Plz. E./Plz. D: Plazak x egunak / Plazas x días; U. Plz. B./Plz. A. E.: Urteko plaza baliokideak / Plazas anuales equivalentes; Egld. E./Estn. D: Egonaldiak x egunak / Estancias x día; U. Egld. B./Estn. A. E. : Urteko egonaldi baliokideak / Estancias anuales equivalentes; Okupazioa/Ocupación UT/TA: Urteko okupazio tasa/Tasa de ocupación anual; Estaldura/Cobertura [...]: "[]" barnean adierazten den biztanle-kopuru bakoitzeko, 12/31an hitzartutako plazen tasa / Tasa de plazas concertadas a 31/12 por cada número de habitantes contenidos en "[]".

T 2.4.5.2.6.- Arreta, erabiltzailearen udalerraren arabera, eta 18-64 urte arteko populazioarekiko tasa /
Atención por municipio de la persona usuaria, y la tasa sobre la población entre 18-64 años

2020: Gizarteratzeko etxebizitzak laguntzekin / Viviendas con apoyos para la inclusión social									
Udalerría Municipio	Populazioa / Población 18-64			Gizonak Hombres	Emakumeak Mujeres	Guztira Total	Tasa / (Populazio/Pobl.) [100.000]		
	Gizonak Hombres	Emakumeak Mujeres	Guztira Total				G/H	E/M	Guztira Total
Abaltzisketa	115	92	207						
Aduna	156	129	285						
Aia	666	603	1.269						
Aizarnazabal	231	230	461						
Albiztur	94	84	178						
Alegia	557	509	1.066	0,1		0,1	24		13
Alkiza	104	103	207						
Altzaga	46	50	96						
Altzo	151	140	291						
Amezketeta	304	259	563						
Andoain	4.452	4.182	8.634	0,2	0,4	0,6	5	9	7
Anoeta	671	638	1.309						
Antzuola	643	597	1.240						
Arama	60	66	126						
Aretxabaleta	2.161	2.024	4.185						
Arrasate	6.658	6.368	13.026	3,8	0,8	4,6	57	12	35
Asteasu	498	467	965						
Astigarraga	2.366	2.261	4.627	0,7	2,1	2,8	30	94	61
Ataun	495	447	942						
Azkoitia	3.562	3.383	6.945						
Azpeitia	4.573	4.421	8.994	0,1		0,1	3		1
Baliarrain	45	40	85						
Beasain	4.351	4.081	8.432	1,3	1,0	2,3	30	25	27
Beizama	53	38	91						
Belauntza	73	63	136						
Berastegi	345	302	647						
Bergara	4.508	4.282	8.790	1,1		1,1	24		12
Berrobi	197	166	363						
Bidania-Goiatz	176	159	335						
Deba	1.639	1.636	3.275						
Donostia	55.935	58.598	114.533	101,8	18,4	120,3	182	31	105
Eibar	8.220	8.074	16.294		0,9	0,9	11		5
Elduain	72	69	141						
Elgeta	367	332	699						
Elgoibar	3.502	3.294	6.796	0,1		0,1	4		2
Errenteria	11.911	11.697	23.608	4,9	5,1	9,9	41	43	42
Errezil	192	167	359						
Eskoriatza	1.273	1.196	2.469						
Ezkiio-Itsaso	186	172	358						
Gabiria	160	144	304						
Gaintza	41	32	73						
Gaztelu	51	43	94						
Getaria	908	835	1.743	0,0		0,0	5		3
Hernani	6.423	6.348	12.771	4,9	0,5	5,4	76	8	42
Hermialde	94	85	179						
Hondarribia	5.134	4.945	10.079	2,1	0,6	2,7	41	12	27
Ibarra	1.235	1.213	2.448						
Idiazabal	659	620	1.279						
Ikaztegieta	150	144	294						
Irun	19.536	19.120	38.656	10,8	4,9	15,7	55	26	41
Irura	637	559	1.196	3,0		3,0	471		251
Itsasondo	223	185	408						
Larraul	92	69	161						
Lasarte-Oria	5.465	5.528	10.993	0,9		0,9	16		8
Lazkao	1.869	1.705	3.574						
Leaburu	116	109	225						
Legazpi	2.534	2.304	4.838						
Legorreta	432	390	822						
Leintz-Gatzaga	80	58	138						
Lezo	1.972	1.969	3.941	0,3	0,6	0,9	17	30	24
Lizartza	201	165	366						
Mendaro	590	567	1.157	3,9	0,1	4,0	666	11	345
Mutiloa	83	65	148						
Mutriku	1.656	1.568	3.224						
Oiartzun	3.175	3.162	6.337		0,2	0,2		8	4
Olaberria	302	249	551						
Oñati	3.344	3.344	6.688						
Ordizia	3.305	3.097	6.402		1,5	1,5		47	23
Orendain	71	66	137						
Orexa	35	31	66						
Orio	1.910	1.880	3.790						
Ormaiztegi	371	349	720						
Pasaia	5.033	4.879	9.912	2,9	1,1	4,0	57	23	40
Segura	451	440	891		0,2	0,2		34	17
Soraluze	1.198	1.105	2.303						
Tolosa	5.879	6.004	11.883	3,4	0,9	4,2	57	15	36
Urnieta	2.063	1.976	4.039	1,0		1,0	48		25
Urretxu	2.067	2.018	4.085	0,3		0,3	17		8
Usurbil	1.905	1.850	3.755	0,0	0,1	0,2	2	6	4
Villabona	1.823	1.788	3.611	0,8	0,4	1,2	45	20	33
Zaldibia	493	463	956						
Zarautz	7.121	7.299	14.420						
Zegama	464	424	888						
Zerain	74	71	145						
Zestoa	1.200	1.082	2.282						
Zizurkil	932	876	1.808	0,8		0,8	82		42
Zumaia	3.105	3.039	6.144	0,8		0,8	25		12
Zumarraga	2.993	2.791	5.784	0,1		0,1	2		1
Gipuzkoa	221.263	218.472	439.735	150,2	39,6	189,9	68	18	43

T 2.4.5.2.7.- Arreta, erabiltzailearen eskualdearen arabera, eta 18-64 urte arteko populazioarekiko tasa / Atención por comarca de la persona usuaria, y la tasa sobre la población entre 18-64 años

2020: Gizarteratzeko etxebizitzak laguntzekin / Viviendas con apoyos para la inclusión social									
Eskualdea Comarca	Populazioa / Población 18-64			Gizonak Hombres	Emakumeak Mujeres	Guztira Total	Tasa / (Populazio/Pobl.) [100.000]		
	Gizonak Hombres	Emakumeak Mujeres	Guztira Total				G/H	E/M	Guztira Total
Bidasoa	24.670	24.065	48.735	12,9	5,5	18,4	52	23	38
Debabarrena	16.805	16.244	33.049	4,1	0,9	5,0	24	6	15
Debagoiena	19.034	18.201	37.235	4,9	0,8	5,6	26	4	15
Buruntzaldea	22.674	22.145	44.819	7,7	3,1	10,9	34	14	24
Donostia	55.935	58.598	114.533	101,8	18,4	120,3	182	31	105
Oarsoaldea	22.091	21.707	43.798	8,1	7,0	15,1	37	32	34
Goierri	21.659	20.163	41.822	1,7	2,6	4,3	8	13	10
Tolosaldea	14.874	14.372	29.246	8,1	1,2	9,3	54	9	32
Urola Kosta	23.521	22.977	46.498	0,9		0,9	4		2
Gipuzkoa	221.263	218.472	439.735	150,2	39,6	189,9	68	18	43

Kopuruak urteko egonaldi baliokideak dira / Las cifras se refieren a estancias anuales equivalentes

Tasa/(Populazio/pobl) [...]: Dagokion populazioarekiko urteko egonaldi baliokideak, [] barnean adierazten den unitatean emana /
Tasa de estancias anuales equivalentes sobre la población de referencia, expresada en unidades contenidas en [].

T 2.4.5.2.9.- Arreta, erabiltzaile eta zentroaren udalerrriaren arabera / Atención por municipio de la persona usuaria y del centro

2020: Gizarteratzeko etxebizitzak laguntzekin / Viviendas con apoyos para la inclusión social														
Zentroa:	Irur	Errenteria	Pasaia	Donostia	Hernani	Urnieta	Mendaro	Beasain	Alegia	Irura	Tolosa	Villabona	Zizurkil	G. Guztira
Gip kanpo		2	1									1		4
Hondarribia	0				1		0				1			3
Irun	5		2	6				0				2		16
Errenteria	2	4		3	1							1		10
Lezo		1		0										1
Oiartzun				0										0
Pasaia	1		2				1					0		4
Donostia	7	1	4	72	5	2	3	6	4	2	10	1		120
Andoain	0		0						0					1
Hernani	1		1	0	3			0						5
Urnieta						1								1
Usurbil	0			0										0
Zarautz														
Zumaia	1													1
Azpeitia							0							0
Deba														
Mendaro							4							4
Eibar				0							1			1
Soraluze														
Bergara							1							1
Arrasate	0		0	0			0			0	0			5
Eskoriatza														
Urretxu											0			0
Zumarraga				0										0
Beasain				1				1						2
Legorreta														
Ordizia				1										1
Asteasu														
Berastegi														
Irura								1		2				3
Tolosa	0			0		1					2			4
Villabona		1	0									0		1
Zizurkil				1										1
Guztira	17	8	11	87	11	4	10	10	5	4	15	5		194

T 2.4.5.2.10.- Arreta, erabiltzaile eta zentroaren eskualdearen arabera / Atención por comarca de la persona usuaria y del centro

2020: Gizarteratzeko etxebizitzak laguntzekin / Viviendas con apoyos para la inclusión social											
Zentroaren kokapena / Ubicación del centro											
Erabiltzailearen jatorria Residencia del usuario	Eskualdea Comarca	Bidasoa	Debabarrena	Debagoiena	Buruntzaldea	Donostia	Oarsoaldea	Goierri	Tolosaldea	Urola Kosta	Guztira Total
		Bidasoa	5,9	0,4		1,5	6,1	2,1	0,2	2,2	
Debabarrena		4,0	0,1		0,2			0,6		5,0	
Debagoiena	0,3	1,2	3,2		0,1	0,4		0,4		5,6	
Buruntzaldea	0,8			6,3	1,4	1,2	1,1	0,2		10,9	
Donostia	6,9	3,2	0,8	8,1	72,0	5,3	6,2	17,7		120,3	
Oarsoaldea	2,2	1,0		0,9	3,2	6,8		1,1		15,1	
Goierri					2,7		1,3	0,3		4,3	
Tolosaldea	0,3			1,5	1,0	0,8	1,0	4,7		9,3	
Urola Kosta	0,8	0,1			0,0					0,9	
Gipuzkoa	17,1	9,8	4,1	18,3	86,8	16,6	9,8	27,3		189,9	

Kopuruak urteko egonaldi baliokideak dira / Las cifras se refieren a estancias anuales equivalentes

Erabiltzaile eta zentro guztiak eskualde bakoitzeko / Total de personas y centros por cada comarca

2020: Gizarteratzeko etxebizitzak laguntzekin / Viviendas con apoyos para la inclusión social											
Erabiltzailearen bitzitokia Residencia del usuario	Eskualdea Comarca	Bidasoa	Debabarrena	Debagoiena	Buruntzaldea	Donostia	Oarsoaldea	Goierri	Tolosaldea	Urola Kosta	Guztira Total
		Zentroaren kokapena Ubicación del centro		17,1	9,8	4,1	18,3	86,8	16,6	9,8	27,3
Erabiltzailearen bitzitokia Residencia del usuario		18,4	5,0	5,6	10,9	120,3	15,1	4,3	9,3	0,9	189,9
Aldea / Diferencia		-1,3	4,8	-1,5	7,4	-33,5	1,5	5,5	18,0	-0,9	

Arreta, erabiltzaile eta zentroaren eskualdearen arabera, portzentaitan / Atención por comarca de la persona usuaria y del centro en porcentaje

2020: Gizarteratzeko etxebizitzak laguntzekin / Viviendas con apoyos para la inclusión social											
Zentroaren kokapena / Ubicación del centro											
Erabiltzailearen jatorria Residencia del usuario	Eskualdea Comarca	Bidasoa	Debabarrena	Debagoiena	Buruntzaldea	Donostia	Oarsoaldea	Goierri	Tolosaldea	Urola Kosta	Guztira Total
		Bidasoa	32,2	2,0		8,3	32,9	11,5	1,2	12,0	
Debabarrena		79,8	2,6		4,6			13,0		100,0	
Debagoiena	4,9	20,5	57,2		2,1	7,6		7,7		100,0	
Buruntzaldea	7,4			57,5	13,0	10,7	9,8	1,5		100,0	
Donostia	5,7	2,7	0,7	6,7	59,9	4,4	5,2	14,7		100,0	
Oarsoaldea	14,4	6,6		5,8	21,3	44,7		7,1		100,0	
Goierri					62,0		30,0	8,0		100,0	
Tolosaldea	3,2			16,4	10,6	8,8	10,7	50,2		100,0	
Urola Kosta	81,4	14,0			4,7					100,0	

T 2.4.5.3.1.- Zentroen eta plazen zerrenda / Relación de plazas y centros

2020: Gizarteratzerako egoitza zentroak / Centros residenciales para la inclusión social													
Eskualdea Comarca	Udalerría Municipio	Izena Nombre	Tit.	E. Kudeatzailea Ent. Gestora	Mota Tipo	Baimendutakoak Autorizadas			Hitzartutakoak Concertadas				
						2019 12/31	Aldea Var.	2020 12/31	2019 12/31	Aldea Var.	2020 12/31	Plz. E. Plz. D	U. Plz. B. Plz. A. E
Buruntzaldea	Andoain Hernani	Sorabilla-Em.	G	Caritas	H/C	12		12	12		12	4.392	12,0
		Izan-Modulo Acompañamiento	G	Izan	H/C	6		6	6		6	2.196	6,0
		Izan-Reinsercion-I.Tradicional	G	Izan	H/C	30		30	30		30	10.980	30,0
		Programa Alcohol	G	Izan	H/C	8		8	8		8	2.928	8,0
		Reinsercion	G	Izan	H/C	30		30	30		30	10.980	30,0
Donostia	Donostia	Loiola-Etxea	G	A. Loiola Etxea	H/C	13		13	12		12	4.392	12,0
		Haurtxoak	G	Agipad	H/C	12		12	6		6	2.196	6,0
		Isla-Uba	G	Emaus	H/C	18		18	18		18	6.588	18,0
		Uba-3-Polivalente	G	Emaus	H/C	12		12	12		12	4.392	12,0
Oarsoaldea	Pasaia	Urigain	G	Izan	H/C	20		20	20		20	7.320	20,0
		Emeki	G	Caritas	H/C	4		4	4		4	1.464	4,0
		Pasaia Itsas etxea	G	Emaus	H/C	9		9	9		9	3.294	9,0
		Portuenea	G	Emaus	H/C	20		20	20		20	7.320	20,0
Gipuzkoa						194		194	187		187	68.442	187,0

Tit: Titularitatea/titularidad: (**E:** entitate publiko forala/ entidad pública foral; **M:** entitate publiko municipal/entidad pública municipal; **G:** lukrorik gabeko entitate pribatua/entidad privada sin ánimo de lucro; **L:** merkatal elkarte pribatua/sociedad mercantil privada); **Mota/Tipo** (**H/C:** Hitzartua/Concertado; **EH/NC:** Hitzartu gabea/No concertado; **P:** Propioa/Propio); **Plz. E. /Plz. D:** Plazak x egunak / Plazas x días; **U. Plz. B./Plz. A. E.:** Urteko plaza baliokideak / Plazas anuales equivalentes.

T 2.4.5.3.2.- Arreta datuak zentroka / Datos de atención por centros

2020: Gizarteratzerako egoitza zentroak / Centros residenciales para la inclusión social										
Udalerría Municipio	Izena Nombre	Egonaldiak/Estancias						Okupazioa Ocupación		Errotazioa Rotación
		2019 12/31	Altak	Bajak	2020 12/31	Egld. E. Estn. D	U. Egld. B. Estn. A. E	2020 12/31	UT/TA	
Andoain	Sorabilla-Em.	12	7	7	12	4.167	11,4	100,0%	94,9%	1,58
Hernani	Acompañamiento	6	8	8	6	2.195	6,0	100,0%	100,0%	2,33
	I.Tradicional	29	41	40	30	10.926	29,9	100,0%	99,5%	2,33
	Programa Alcohol	8	18	18	8	2.893	7,9	100,0%	98,8%	3,25
	Reinsercion	30	44	44	30	10.729	29,3	100,0%	97,7%	2,47
Donostia	Loiola-Etxea	12	9	9	12	4.294	11,7	100,0%	97,8%	1,75
	Haurtxoak	11	17	20	8	3.523	9,6	133,3%	160,4%	4,67
	Isla-Uba	18	6	7	17	6.398	17,5	94,4%	97,1%	1,33
	Uba-3-Polivalente	12	5	5	12	4.269	11,7	100,0%	97,2%	1,42
	Urigain	18	68	68	18	5.960	16,3	90,0%	81,4%	4,30
Pasaia	Emeki	3	2	1	4	1.448	4,0	100,0%	98,9%	1,25
	Pasaia Itsas etxea	9	12	14	8	3.082	8,4	88,9%	93,6%	2,33
	Portuenea	16	21	22	15	5.768	15,8	75,0%	78,8%	1,85
Gipuzkoa		184	258	263	180	65.652	179,4	96,3%	95,9%	2,36
Plaza erreserbak / Reservas de plaza						1.128				
Egonaldi garbiak / Estancias netas						64.524		176,3		94,3%

Egld. E./Estn. D: Egonaldiak x egunak / Estancias x días; **U. Egld. B./Estn. A. E. :** Urteko egonaldi baliokideak / Estancias anuales equivalentes; **UT/TA:** Urteko batz-besteko okupazio tasa / Tasa de ocupación media anual.

Oharra: gainerako tauletako egonaldietan barne hartuak daude plazen erreserba egunak.

Nota: en las estancias de las demás tablas están incluidos los días de reserva de plaza.

T 2.4.5.3.3.- Eskaintza eta arreta, zentroaren udalerriren arabera / Oferta y atención por municipio del centro

2020: Gizarteratzerako egoitza zentroak / Centros residenciales para la inclusión social										
Udalerría Municipio	Baimendutakoak Autorizadas			Hitzartutakoak Concertadas			Eskaintza Oferta		Egonaldiak Estancias	
	2019 12/31	Aldea Var.	2020 12/31	2019 12/31	Aldea Var.	2020 12/31	Plz. E. Plz. D	U. Plz. B. Plz. A. E	Egld. E. Estn. D	U. Egld. B. Estn. A. E
Andoain	12		12	12		12	4.392	12,0	4.167	11,4
Donostia	75		75	68		68	24.888	68,0	24.444	66,8
Hernani	74		74	74		74	27.084	74,0	26.743	73,1
Pasaia	33		33	33		33	12.078	33,0	10.298	28,1
Gipuzkoa	194		194	187		187	68.442	187,0	65.652	179,4

Plz. E. /Plz. D: Plazak x egunak / Plazas x días; **U. Plz. B./Plz. A. E.:** Urteko plaza baliokideak / Plazas anuales equivalentes;

Egld. E./Estn. D: Egonaldiak x egunak / Estancias x día; **U. Egld. B./Estn. A. E. :** Urteko egonaldi baliokideak / Estancias anuales equivalentes

T 2.4.5.3.4.- Eskaintza eta arreta, zentroaren eskualdearen arabera / Oferta y atención por comarca del centro

2020: Gizarteratzerako egoitza zentroak / Centros residenciales para la inclusión social													
Eskualdea Comarca	Populazioa Población >=65	Baimendutakoak Autorizadas			Hitzartutakoak Concertadas			Estaldura Cobertura [100.000]	Eskaintza Oferta		Egonaldiak Estancias		Okupazioa Ocupación UT/TA
		2019 12/31	Aldea Var.	2020 12/31	2019 12/31	Aldea Var.	2020 12/31		Plz. E. Plz. D	U. Plz. B. Plz. A. E	Egld. E. Estn. D	U. Egld. B. Estn. A. E	
Bidasoa	48.735												
Debarrena	33.049												
Debagoiena	37.235												
Buruntzaldea	44.819	86		86	86		86	192	31.476	86,0	30.910	84,5	98,2%
Donostia	114.533	75		75	68		68	59	24.888	68,0	24.444	66,8	98,2%
Oarsoaldea	43.798	33		33	33		33	75	12.078	33,0	10.298	28,1	85,3%
Goierri	41.822												
Tolosaldea	29.246												
Urola Kosta	46.498												
Gipuzkoa	439.735	194		194	187		187	43	68.442	187,0	65.652	179,4	95,9%

T 2.4.5.3.5.- Eskaintza eta arreta, zentroaren sektorearen arabera / Oferta y atención por sector del centro

2020: Gizarteratzerako egoitza zentroak / Centros residenciales para la inclusión social													
Sektorea Sector	Populazioa Población >=65	Baimendutakoak Autorizadas			Hitzartutakoak Concertadas			Estaldura Cobertura [100.000]	Eskaintza Oferta		Egonaldiak Estancias		Okupazioa Ocupación UT/TA
		2019 12/31	Aldea Var.	2020 12/31	2019 12/31	Aldea Var.	2020 12/31		Plz. E. Plz. D	U. Plz. B. Plz. A. E	Egld. E. Estn. D	U. Egld. B. Estn. A. E	
Ekialdea	251.885	194		194	187		187	74	68.442	187,0	65.652	179,4	95,9%
Mendebaldea	187.850												
Gipuzkoa	439.735	194		194	187		187	43	68.442	187,0	65.652	179,4	95,9%

Plz. E./Plz. D: Plazak x egunak / Plazas x días; **U. Plz. B./Plz. A. E.:** Urteko plaza baliokideak / Plazas anuales equivalentes; **Egld. E./Estn. D:** Egonaldiak x egunak / Estancias x día; **U. Egld. B./Estn. A. E.:** Urteko egonaldi baliokideak / Estancias anuales equivalentes; **Okupazioa/Ocupación UT/TA:** Urteko okupazio tasa/Tasa de ocupación anual; **Estaldura/Cobertura [...]:** "[]" barnean adierazten den biztanle-kopuru bakoitzeko, 12/31an hitzartutako plazen tasa / Tasa de plazas concertadas a 31/12 por cada número de habitantes contenidos en "[]".

**T 2.4.5.3.6.- Arreta, erabilitzailearen udalerraren arabera, eta 18-64 urte arteko populazioarekiko tasa /
Atención por municipio de la persona usuaria, y la tasa sobre la población entre 18-64 años**

2020: Gizarteratzerako egoitza zentroak / Centros residenciales para la inclusión social									
Udalerría Municipio	Populazioa / Población 18-64			Gizonak Hombres	Emakumeak Mujeres	Guztira Total	Tasa / (Populazio/Pobl.) [100.000]		
	Gizonak Hombres	Emakumeak Mujeres	Guztira Total				G/H	E/M	Guztira Total
Abaltzisketa	115	92	207						
Aduna	156	129	285						
Aia	666	603	1.269	0,2		0,2	29		15
Aizarnazabal	231	230	461						
Albiztur	94	84	178						
Alegia	557	509	1.066	0,2		0,2	29		15
Alkiza	104	103	207						
Altzaga	46	50	96						
Altzo	151	140	291						
Amezketza	304	259	563	0,5		0,5	151		82
Andoain	4.452	4.182	8.634	6,8	0,2	7,0	152	5	81
Anoeta	671	638	1.309	0,2		0,2	26		14
Antzuola	643	597	1.240						
Arama	60	66	126						
Aretxabaleta	2.161	2.024	4.185	0,0	0,3	0,3	1	15	7
Arrasate	6.658	6.368	13.026	1,1	3,2	4,3	16	50	33
Asteasu	498	467	965		0,1	0,1		22	10
Astigarraga	2.366	2.261	4.627	0,4		0,4	17		9
Ataun	495	447	942						
Azkoitia	3.562	3.383	6.945	0,5	0,1	0,5	13	3	8
Azpeitia	4.573	4.421	8.994	0,9		0,9	20		10
Baliarrain	45	40	85						
Beasain	4.351	4.081	8.432	3,1		3,1	71		36
Beizama	53	38	91						
Belauntza	73	63	136						
Berastegi	345	302	647						
Bergara	4.508	4.282	8.790	0,6		0,6	14		7
Berrobi	197	166	363						
Bidania-Goiatz	176	159	335						
Deba	1.639	1.636	3.275	0,3		0,3	17		8
Donostia	55.935	58.598	114.533	61,7	21,2	82,9	110	36	72
Eibar	8.220	8.074	16.294	1,8	0,4	2,2	22	5	14
Elduain	72	69	141						
Elgeta	367	332	699						
Elgoibar	3.502	3.294	6.796	0,9		0,9	25		13
Errenteria	11.911	11.697	23.608	1,6	4,1	5,7	13	35	24
Errezil	192	167	359						
Eskoriatza	1.273	1.196	2.469	0,6		0,6	48		25
Ezkio-Itsaso	186	172	358						
Gabiria	160	144	304						
Gaintza	41	32	73						
Gaztelu	51	43	94						
Getaria	908	835	1.743	0,7		0,7	77		40
Hernani	6.423	6.348	12.771	9,7	2,5	12,1	150	39	95
Hernalde	94	85	179						
Hondarribia	5.134	4.945	10.079	0,7		0,7	13		7
Ibarra	1.235	1.213	2.448		1,2	1,2		99	49
Idiazabal	659	620	1.279	0,3		0,3	48		25
Ikaztegieta	150	144	294		0,3	0,3		180	88
Irun	19.536	19.120	38.656	7,4	1,3	8,7	38	7	23
Irura	637	559	1.196		0,1	0,1		11	5
Itsasondo	223	185	408						
Larraul	92	69	161						
Lasarte-Oria	5.465	5.528	10.993	2,0	1,2	3,1	36	21	29
Lazkao	1.869	1.705	3.574	1,8		1,8	94		49
Leaburu	116	109	225						
Legazpi	2.534	2.304	4.838	0,7	0,9	1,6	29	39	34
Legorreta	432	390	822						
Leintz-Gatzaga	80	58	138						
Lezo	1.972	1.969	3.941	1,2		1,2	59		30
Lizartza	201	165	366						
Mendaro	590	567	1.157	0,4		0,4	61		31
Mutiloa	83	65	148						
Mutriku	1.656	1.568	3.224	0,7	0,7	1,4	43	44	43
Oiartzun	3.175	3.162	6.337	1,0	0,4	1,4	32	13	23
Olaberria	302	249	551						
Oñati	3.344	3.344	6.688	0,5	0,2	0,7	16	5	10
Ordizia	3.305	3.097	6.402	1,2		1,2	37		19
Orendain	71	66	137						
Orexa	35	31	66						
Orio	1.910	1.880	3.790						
Ormaiztegi	371	349	720						
Pasaia	5.033	4.879	9.912	2,2	8,1	10,4	44	167	104
Segura	451	440	891		0,3	0,3		61	30
Soraluze	1.198	1.105	2.303	0,4		0,4	33		17
Tolosa	5.879	6.004	11.883	0,0	2,4	2,4	0	40	20
Urnieta	2.063	1.976	4.039	2,8	0,2	3,0	134	12	74
Urretxu	2.067	2.018	4.085	0,6	0,1	0,7	28	6	17
Usurbil	1.905	1.850	3.755		0,7	0,7		37	18
Villabona	1.823	1.788	3.611	2,3	1,0	3,3	128	56	92
Zaldibia	493	463	956						
Zarautz	7.121	7.299	14.420	4,0	0,4	4,4	56	6	31
Zegama	464	424	888		0,8	0,8		195	93
Zerain	74	71	145						
Zestoa	1.200	1.082	2.282	0,9		0,9	72		38
Zizurkil	932	876	1.808	0,3	0,0	0,3	35	1	18
Zumaia	3.105	3.039	6.144	1,0	0,8	1,9	33	28	31
Zumarraga	2.993	2.791	5.784	0,6	0,4	0,9	19	13	16
Gipuzkoa	221.263	218.472	439.735	124,4	53,6	178,0	56	25	40

T 2.4.5.3.7.- Arreta, erabiltzailearen eskualdearen arabera, eta 18-64 urte arteko populazioarekiko tasa / Atención por comarca de la persona usuaria, y la tasa sobre la población entre 18-64 años

2020: Gizarteratzerako egoitza zentroak / Centros residenciales para la inclusión social									
Eskualdea Comarca	Populazioa / Población 18-64			Gizonak Hombres	Emakumeak Mujeres	Guztira Total	Tasa / (Populazio/Pobl.) [100.000]		
	Gizonak Hombres	Emakumeak Mujeres	Guztira Total				G/H	E/M	Guztira Total
Bidasoa	24.670	24.065	48.735	8,1	1,3	9,4	33	5	19
Debabarrena	16.805	16.244	33.049	4,4	1,1	5,5	26	7	17
Debagoiena	19.034	18.201	37.235	2,9	3,6	6,5	15	20	17
Buruntzaldea	22.674	22.145	44.819	21,5	4,8	26,3	95	22	59
Donostia	55.935	58.598	114.533	61,7	21,2	82,9	110	36	72
Oarsoaldea	22.091	21.707	43.798	6,0	12,6	18,6	27	58	43
Goierri	21.659	20.163	41.822	8,3	2,5	10,7	38	12	26
Tolosaldea	14.874	14.372	29.246	3,5	5,0	8,5	23	35	29
Urola Kosta	23.521	22.977	46.498	8,1	1,4	9,5	35	6	20
Gipuzkoa	221.263	218.472	439.735	124,4	53,6	178,0	56	25	40

T 2.4.5.3.8.- Arreta, erabiltzailearen sektorearen arabera, eta 18-64 urte arteko populazioarekiko tasa / Atención por sector de la persona usuaria, y la tasa sobre la población entre 18-64 años

2020: Gizarteratzerako egoitza zentroak / Centros residenciales para la inclusión social									
Sektorea Sector	Populazioa / Población 18-64			Gizonak Hombres	Emakumeak Mujeres	Guztira Total	Tasa / (Populazio/Pobl.) [100.000]		
	Gizonak Hombres	Emakumeak Mujeres	Guztira Total				G/H	E/M	Guztira Total
Ekialde	125.370	126.515	251.885	97,3	39,9	137,2	78	32	54
Mendebalde	95.893	91.957	187.850	27,1	13,6	40,7	28	15	22
Gipuzkoa	221.263	218.472	439.735	124,4	53,6	178,0	56	25	40

Kopuruak urteko egonaldi baliokideak dira / Las cifras se refieren a estancias anuales equivalentes

Tasa/(Populazio/pobl) [...]: Dagokion populazioarekiko urteko egonaldi baliokideak, [] barnean adierazten den unitatean emana / Tasa de estancias anuales equivalentes sobre la población de referencia, expresada en unidades contenidas en [] .

T 2.4.5.3.9.- Arreta, erabiltzaile eta zentroaren udalerraren arabera / Atención por municipio de la persona usuaria y del centro

2020: Gizarteratzerako egoitza zentroak / Centros residenciales para la inclusión social					
Zentroa:	Pasaia	Donostia	Andoain	Hernani	G. Guztira
Erabiltzailea:					
Hondarribia			0	0	1
Irun	0	4		4	9
Errenteria	2	2		3	6
Lezo		1		0	1
Oiartzun		1		1	1
Pasaia	8	1		1	10
Donostia	12	39	8	24	83
Andoain	0	1	2	4	7
Astigarraga	0	0			0
Hernani		1	1	11	12
Lasarte-Oria	1	0		2	3
Urnieta		1	0	2	3
Usurbil				1	1
Getaria		0		1	1
Orio					
Zarautz	1	2		2	4
Zumaia	1	1		0	2
Azkoitia	0	0		0	1
Azpeitia		1			1
Zestoa				1	1
Elgoibar		1		0	1
Mendaro		0			0
Mutriku		1		1	1
Eibar	1	2	0		2
Bergara		0		0	1
Aretxabaleta	0	0			0
Arrasate	1	2		1	4
Eskoriatza				1	1
Oñati		0		1	1
Legazpi	0	1	0	1	2
Zumarraga		0		1	1
Beasain		0		3	3
Lazkao		0		2	2
Ordizia		1			1
Segura		0			0
Zegama				1	1
Alegia		0			0
Anoeta				0	0
Asteasu	0				0
Ibarra		1		0	1
Irura				0	0
Tolosa	1			1	2
Villabona				3	3
Guztira	28	67	11	73	179

T 2.4.5.3.10.- Arreta, erabiltzaile eta zentroaren eskualdearen arabera / Atención por comarca de la persona usuaria y del centro

2020: Gizarteratzerako egoitza zentroak / Centros residenciales para la inclusión social											
Zentroaren kokapena / Ubicación del centro											
Eskualdea Comarca		Bidasoa	Debabarrena	Debagoiena	Buruntzaldea	Donostia	Oarsoaldea	Goierri	Tolosaldea	Urola Kosta	Guztira Total
Erabiltzailearen jatorria Residencia del usuario	Bidasoa				5,1	4,2	0,1				9,4
	Debabarrena				0,9	4,1	0,5				5,5
	Debagoiena				2,5	2,7	1,3				6,5
	Buruntzaldea				21,6	3,4	1,4				26,3
	Donostia				32,4	38,6	11,9				82,9
	Oarsoaldea				5,0	4,1	9,6				18,6
	Goierri				7,5	2,9	0,3				10,7
	Tolosaldea				5,6	1,4	1,6				8,5
	Urola Kosta				4,0	4,1	1,5				9,5
Gipuzkoa					84,5	65,4	28,1				178,0

Kopuruak urteko egonaldi baliokideak dira / Las cifras se refieren a estancias anuales equivalentes

Erabiltzaile eta zentro guztiak eskualde bakoitzeko / Total de personas y centros por cada comarca

2020: Gizarteratzerako egoitza zentroak / Centros residenciales para la inclusión social											
Zentroaren kokapena / Ubicación del centro											
Eskualdea Comarca		Bidasoa	Debabarrena	Debagoiena	Buruntzaldea	Donostia	Oarsoaldea	Goierri	Tolosaldea	Urola Kosta	Guztira Total
Zentroaren kokapena Ubicación del centro					84,5	65,4	28,1				178,0
Erabiltzailearen bizitokia Residencia del usuario		9,4	5,5	6,5	26,3	82,9	18,6	10,7	8,5	9,5	178,0
Aldea / Diferencia		-9,4	-5,5	-6,5	58,1	-17,5	9,5	-10,7	-8,5	-9,5	

Arreta, erabiltzaile eta zentroaren eskualdearen arabera, portzentaitan / Atención por comarca de la persona usuaria y del centro en porcentaje

2020: Gizarteratzerako egoitza zentroak / Centros residenciales para la inclusión social											
Zentroaren kokapena / Ubicación del centro											
Eskualdea Comarca		Bidasoa	Debabarrena	Debagoiena	Buruntzaldea	Donostia	Oarsoaldea	Goierri	Tolosaldea	Urola Kosta	Guztira Total
Erabiltzailearen jatorria Residencia del usuario	Bidasoa				54,1	45,2	0,8				100,0
	Debabarrena				16,7	73,6	9,8				100,0
	Debagoiena				38,2	41,8	20,0				100,0
	Buruntzaldea				82,1	12,7	5,2				100,0
	Donostia				39,1	46,5	14,4				100,0
	Oarsoaldea				26,6	21,8	51,5				100,0
	Goierri				69,7	27,2	3,0				100,0
	Tolosaldea				65,5	16,2	18,3				100,0
	Urola Kosta				41,6	43,0	15,3				100,0

T 2.4.5.3.11.- Arreta, erabiltzaile eta zentroaren sektorearen arabera / Atención por sector de la persona usuaria y del centro

2020: Gizarteratzerako egoitza zentroak / Centros residenciales para la inclusión social			
Sektore Sector	Ekialdea	Mendebaldea	Guztira Total
Ekialdea	137,2		137,2
Mendebaldea	40,7		40,7
Gipuzkoa	178,0		178,0

Kopuruak urteko egonaldi baliokideak dira / Las cifras se refieren a estancias anuales equivalentes

Erabiltzaile eta zentro guztiak sektore bakoitzeko / Total de personas y centros por cada sector

2020: Gizarteratzerako egoitza zentroak / Centros residenciales para la inclusión social			
Sektore Sector	Ekialdea	Mendebaldea	Guztira Total
Zentroaren kokapena Ubicación del centro	178,0		178,0
Erabiltzailearen bizitokia Residencia del usuario	137,2	40,7	178,0
Aldea / Diferencia	40,7	-40,7	

Arreta, erabiltzaile eta zentroaren sektorearen arabera, portzentaitan / Atención por sector de la persona usuaria y del centro en porcentaje

2020: Gizarteratzerako egoitza zentroak / Centros residenciales para la inclusión social			
Sektore Sector	Ekialdea	Mendebaldea	Guztira Total
Ekialdea	100,0		100,0
Mendebaldea	100,0		100,0



2.4.6.- Tratu txarren biktima izan diren emakumeentzako egoitza-zentroak

T 2.4.6.A.1.- Zentroen eta plazen zerrenda. Berehalako harrera-zerbitzuak

T 2.4.6.B.1.- Zentroen eta plazen zerrenda. Harrera-zentroak

T 2.4.6.A.2.- Arreta datuak zentroka. Berehalako harrera-zerbitzuak

T 2.4.6.B.2.- Arreta datuak zentroka. Harrera-zentroak

2.4.6.- Centros residenciales para mujeres víctimas de maltrato

T 2.4.6.A.1.- Relación de plazas y centros. Servicios de acogida inmediata

T 2.4.6.B.1.- Relación de plazas y centros. Centros de acogida

T 2.4.6.A.2.- Datos de atención por centros. Servicios de acogida inmediata

T 2.4.6.B.2.- Datos de atención por centros. Centros de acogida

T 2.4.6.A.1.- Zentroen eta plazen zerrenda. Berehalako harrera-zerbitzuak / Relación de plazas y centros. Servicios de acogida inmediata

2020: Etxean tratatu txarren biktimak izan diren emakumeentzako egoitza-zentroak / Centros residenciales para mujeres víctimas de maltrato doméstico												
Eskualdea Comarca	Izena Nombre	Tit.	E. Kudeatzailea Ent. Gestora	Mota Tipo	Baimendutakoak Autorizadas			Hitzartutakoak Concertadas				
					2019 12/31	Aldea Var.	2020 12/31	2019 12/31	Aldea Var.	2020 12/31	Plz. E. Plz. D	U. Plz. B. Plz. A. E
Donostia	Urrats-C. E.	F	Bidean Suspergin P		12	7	19	12	7	19	6.534	17,9
Gipuzkoa					12	7	19	12	7	19	6.534	17,9

T 2.4.6.B.1.- Zentroen eta plazen zerrenda. Harrera-zentroak / Relación de plazas y centros. Centros de acogida

2020: Etxean tratatu txarren biktimak izan diren emakumeentzako egoitza-zentroak / Centros residenciales para mujeres víctimas de maltrato doméstico												
Eskualdea Comarca	Izena Nombre	Tit.	E. Kudeatzailea Ent. Gestora	Mota Tipo	Baimendutakoak Autorizadas			Hitzartutakoak Concertadas				
					2019 12/31	Aldea Var.	2020 12/31	2019 12/31	Aldea Var.	2020 12/31	Plz. E. Plz. D	U. Plz. B. Plz. A. E
Debagoiena	BIDEAN 3	F	Bidean Suspergin P			2	2		2	2	612	1,7
Donostia	BIDEAN 1	F	Bidean Suspergin P			3	3		3	3	918	2,5
	BIDEAN 2	F	Bidean Suspergin P			2	2		2	2	612	1,7
	Bidean-M. E.	F	Bidean Suspergin P		8	8	16	8	8	16	5.376	14,7
Goierri	BIDEAN 4	F	Bidean Suspergin P			3	3		3	3	918	2,5
Gipuzkoa					8	18	26	8	18	26	8.436	23,0
Guztira /Total					20	25	45	20	25	45	14.970	40,9

Tit: Titularitatea/titularidad: (**F:** entitate publiko forala/ entidad pública foral; **M:** entitate publiko municipal/entidad pública municipal; **G:** lukrorik gabeko entitate pribatua/entidad privada sin ánimo de lucro; **L:** merkatal elkarte pribatua/sociedad mercantil privada); **Mota/Tipo (H/C:** Hitzartua/Concertado; **EH/NC:** Hitzartu gabea/No concertado; **P:** Propioa/Propio); **Plz. E. /Plz. D:** Plazak x egunak / Plazas x días; **U. Plz. B./Plz. A. E.:** Urteko plaza baliokideak / Plazas anuales equivalentes.

Guztira / Total: Berehalako harrera-zerbitzuak + harrera-zentruak / Servicio de acogida inmediata + centros de acogida

T 2.4.6.A.2.- Arreta datuak zentroka. Berehalako harrera-zerbitzuak / Datos de atención por centros. Servicios de acogida inmediata

2020: Etxean tratu txarren biktima izan diren emakumeentzako egoitza-zentroak / Centros residenciales para mujeres víctimas de maltrato doméstico										
Izena Nombre	Egonaldiak/Estancias						Okupazioa Ocupación		Errotazioa Rotación	
	2019 12/31	Altak *	Bajak	2020 12/31	Egld. E. Estn. D	U. Egld. B. Estn. A. E	2020 12/31	UT/TA		
Urrats-C. E.	16	118	117	15	5.131	14,0	78,9%	78,5%	7,05	
	16	118	117	15	5.131	14,0	78,9%	78,5%	7,05	
Plaza erreserbak / Reservas de plaza						29				
Egonaldi garbiak / Estancias netas						5.102		14		78,1%

T 2.4.6.B.2.- Arreta datuak zentroka. Harrera-zentroak / Datos de atención por centros. Centros de acogida

2020: Etxean tratu txarren biktima izan diren emakumeentzako egoitza-zentroak / Centros residenciales para mujeres víctimas de maltrato doméstico										
Izena Nombre	Egonaldiak/Estancias						Okupazioa Ocupación		Errotazioa Rotación	
	2019 12/31	Altak	Bajak	2020 12/31	Egld. E. Estn. D	U. Egld. B. Estn. A. E	2020 12/31	UT/TA		
BIDEAN 3		2	1	1	135	0,4	50,0%	22,1%	1,00	
BIDEAN 1		11	8	3	1.054	2,9	100,0%	114,8%	3,67	
BIDEAN 2		3		3	918	2,5	150,0%	150,0%	1,50	
Bidean-M. E.	15	30	30	15	4.253	11,6	93,8%	79,1%	2,81	
BIDEAN 4		5	2	3	859	2,3	100,0%	93,6%	1,67	
	15	51	41	25	7.219	19,7	96,2%	85,6%	2,54	
Plaza erreserbak / Reservas de plaza						109				
Egonaldi garbiak / Estancias netas						7.110		19		84,3%
Guztiak / Total										
	31	169	158	40	12.350	33,7	88,9%	82,5%	4,44	
Plaza erreserbak / Reservas de plaza						138				
Egonaldi garbiak / Estancias netas						12.212		33		81,6%

* Berahalako harrera-zerbitzuko 118 alta horietatik benetan 116 dira alta berriak, beste kasuetan egonaldi aldaketa bat besterik ez da / De las 118 altas del servicio de acogida inmediata 116 son altas nuevas, el resto son meros cambios de estancia.

Tasa/(Populazio/pobl) [...]: Dagokion populazioarekiko urteko egonaldi baliokideak, [] barnean adierazten den unitatean emana / Tasa de estancias anuales equivalentes sobre la población de referencia, expresada en unidades contenidas en [].

Guztira / Total: Berehalako harrera-zerbitzuak + harrera-zentruak / Servicio de acogida inmediata + centros de acogida.

Oharra: gainerako tauletako egonaldietan barne hartuak daude plazen erreserba egunak.

Nota: en las estancias de las demás tablas están incluidos los días de reserva de plaza.



2.5.- Atsedenerako zerbitzua

T 2.5.1.A.- Zentroen eta plazen zerrenda. Adineko pertsonak

T 2.5.1.B.- Zentroen eta plazen zerrenda. Desgaitasuna edo gaixotasun mentala duten pertsonak

T 2.5.2.A.- Arreta datuak zentroka. Adineko pertsonak

T 2.5.2.B.- Arreta datuak zentroka. Desgaitasuna edo gaixotasun mentala duten pertsonak

T 2.5.3.- Eskaintza eta arreta, zentroaren udalerraren arabera

T 2.5.4.- Eskaintza eta arreta, zentroaren eskualdearen arabera

T 2.5.6.- Arreta, erabiltzailearen udalerraren arabera, eta 65 urtetik gorako populazioarekiko tasa

T 2.5.7.- Arreta, erabiltzailearen eskualdearen arabera, eta 65 urtetik gorako populazioarekiko tasa

T 2.5.9.- Arreta, erabiltzaile eta zentroaren udalerraren arabera

T 2.5.10.- Arreta, erabiltzaile eta zentroaren eskualdearen arabera

2.5.- Servicio de respiro

- T 2.5.1.A.- Relación de plazas y centros. Personas mayores
- T 2.5.1.B.- Relación de plazas y centros. Personas con discapacidad o enfermedad mental
- T 2.5.2.A.- Datos de atención por centros. Personas mayores
- T 2.5.2.B.- Datos de atención por centros. Personas con discapacidad o enfermedad mental
- T 2.5.3.- Oferta y atención por municipio del centro
- T 2.5.4.- Oferta y atención por comarca del centro
- T 2.5.6.- Atención por municipio de la persona usuaria, y la tasa sobre la población superior a 65 años
- T 2.5.7.- Atención por comarca de la persona usuaria, y la tasa sobre la población superior a 65 años
- T 2.5.9.- Atención por municipio de la persona usuaria y del centro
- T 2.5.10.- Atención por comarca de la persona usuaria y del centro

T 2.5.1.A.- Zentroen eta plazzen zerrenda. Adineko pertsonak / Relación de plazas y centros. Personas mayores

2020: Atsedenerako zerbitzua / Servicio de respiro													
Eskualdea Comarca	Udalerría Municipio	Izena Nombre	Tit.	E. Kudeatzailea Ent. Gestora	Mota Tipo	Baimendutakoak Autorizadas			Hitzartutakoak Concertadas				
						2019 12/31	Aldea Var.	2020 12/31	2019 12/31	Aldea Var.	2020 12/31	Plz. E. Plz. D	U. Plz. B. Plz. A. E
Bidasoa	Hondarribia	Betharram	L	Caser	EH/NC								
		Betharram-UPSI	L	Caser	EH/NC								
	Irún	Anaka	L	Caser	EH/NC								
Debabarrena	Eibar	Egogain	F	D. F. de Gipuzkoa	P								
Debagoiena	Aretxabaleta	Debagoiena	L	G.S.R.	EH/NC								
	Arrasate	Aita Menni (E. T. UPSI)	G	Aita Menni-H. Hosp.	EH/NC								
		San Juan de Dios Arrasate	G	San Juan de Dios	EH/NC								
Donostia	Donostia	Txara 2	F	Biharko	P	14	-14		14	-14		4.088	11,2
		Lamorous	L	Gerozerlan	EH/NC								
		Birmingham	G	Matia	EH/NC								
		Julián Rezola	G	Matia	EH/NC								
		Julian Rezola-UPSI	G	Matia	H/C	2		2	2		2	732	2,0
		Berra	L	Quavitae	EH/NC								
		R.Berriz 1 (E. T.)	L	R. Berriz 1	EH/NC								
		Hermano Garate (E.T.)	L	S. Ignacio	EH/NC								
		S. Ignacio	L	S. Ignacio	EH/NC								
		Miramón	L	Sanitas Res. P. Vasco	EH/NC								
Goierri	Lazkao	Txindoki	F	Sanitas Res. P. Vasco	P								
		Txindoki-UPSI	F	Sanitas Res. P. Vasco	P								
	Zumarraga	Argixao	F	Gerozerlan	P								
Tolosaldeia	Tolosa	Uzturre	L	S. Cosme y S. Damiar	EH/NC								
Urola Kosta	Zumaia	Otezuri	F	Gerozerlan	P								
Fuera Gip.	Fuera Gip.	Caser (E.T.)	L	Caser	EH/NC								
		Abeletxe E. temporal	L	Vitalitas	EH/NC								
Gipuzkoa						16	-14	2	16	-14	2	4.820	13,2

T 2.5.1.B.- Zentroen eta plazzen zerrenda. Desgaitasuna edo gaixotasun mentala duten pertsonak / Relación de plazas y centros. Personas con discapacidad o enfermedad mental

2020: Atsedenerako zerbitzua / Servicio de respiro													
Eskualdea Comarca	Udalerría Municipio	Izena Nombre	Tit.	E. Kudeatzailea Ent. Gestora	Mota Tipo	Baimendutakoak Autorizadas			Hitzartutakoak Concertadas				
						2019 12/31	Aldea Var.	2020 12/31	2019 12/31	Aldea Var.	2020 12/31	Plz. E. Plz. D	U. Plz. B. Plz. A. E
Bidasoa	Irún	Arrupenea	G	Aspace	H/C	1		1	1		1	366	1,0
Debagoiena	Arrasate	Udalaitz	G	Aspace	H/C	2		2	2		2	732	2,0
Donostia	Donostia	Donostia Aspace Urgen	G	Aspace	EH/NC								
		Goienetxe 2 (Xume)	G	Aspace	H/C	1		1	1		1	366	1,0
		Goienetxe I	G	Aspace	H/C	1		1	1		1	366	1,0
		Goienetxe II	G	Aspace	H/C	1		1	1		1	366	1,0
		Txara 1 Modulo 2	F	Aspace	P	2		2	2		2	732	2,0
		Iza	G	Matia	EH/NC								
		V. Sacramento (Disc.)	L	Quavitae	H/C	3		3	3		3	1.098	3,0
		R. Berriz Discapacidad	L	R. Berriz 1	H/C		2	2		2	2	732	2,0
Gipuzkoa						11	2	13	11	2	13	4.758	13,0
Guztira /Total						27	-12	15	27	-12	15	9.578	26,2

Tit: Titularitatea/titularidad: (**E**: entitate publiko forala/ entidad pública foral; **M**: entitate publiko municipal/entidad pública municipal;**G**: lukrorik gabeko entitate pribatua/entidad privada sin ánimo de lucro; **L**: merkatal elkarte pribatua/sociedad mercantil privada);**Mota/Tipo** (**H/C**: Hitzartua/Concertado; **EH/NC**: Hitzartu gabea/No concertado; **P**: Propioa/Propio); **Plz. E. /Plz. D**: Plazak x egunak / Plazas x días;**U. Plz. B./Plz. A. E.**: Urteko plaza baliokideak / Plazas anuales equivalentes.**Guztira / Total**: Adineko pertsonak + desgaitasuna edo gaixotasun mentala duten pertsonak / Personas mayores + personas con discapacidad o enfermedad mental

T 2.5.2.A.- Arreta datuak zentroka. Adineko pertsonak / Datos de atención por centros. Personas mayores

2020: Atsedenerako zerbitzua / Servicio de respiro											
Udalerría Municipio	Izena Nombre	Egonaldiak/Estancias						Okupazioa Ocupación		Errotazioa Rotación	
		2019 12/31	Altak	Bajak	2020 12/31	Egld. E. Estn. D	U. Egld. B. Estn. A. E	2020 12/31	UT/TA		
Hondarribia	Betharram		6	6		172	0,5				
	Betharram-UPSI		1		1	58	0,2				
Irun	Anaka	6	15	21		506	1,4				
Eibar	Egogain		7	7		110	0,3				
Aretxabaleta	Debagoiena	2	1	3		72	0,2				
Arrasate	Aita Menni (E. T. UPSI)	1		1		6	0,0				
	San Juan de Dios Arrasate		4	1	3	812	2,2				
Donostia	Txara 2	5	30	35		1.156	3,2	28,3%	2,50		
	Lamorous		3	3		36	0,1				
	Bermingham		1	1		29	0,1				
	Julián Rezola		1	1		29	0,1				
	Julian Rezola-UPSI	2	5	7		260	0,7	35,5%	3,50		
	Berra		4	4		57	0,2				
	R.Berriz 1 (E. T.)	3	4	7		87	0,2				
	Hermano Garate (E.T.)	2	4	6		155	0,4				
	S. Ignacio	2	2	4		114	0,3				
	Miramón	2	13	15		796	2,2				
	Lazkao	Txindoki	1	3	4		43	0,1			
		Txindoki-UPSI	2	5	7		313	0,9			
	Zumarraga	Argixao	1	4	5		161	0,4			
Tolosa	Uzturre		7	7		60	0,2				
Zumaia	Otezuri	1	6	7		148	0,4				
Fuera Gip.	Caser (E.T.)	1	2	3		18	0,0				
	Abeletxe E. temporal	2	1	3		36	0,1				
Gipuzkoa		33	129	158	4	5.234	14,3	200,0%	108,6%	10,13	

T 2.5.2.B.- Arreta datuak zentroka. Desgaitasuna edo gaixotasun mentala duten pertsonak / Datos de atención por centros. Personas con discapacidad o enfermedad mental

2020: Atsedenerako zerbitzua / Servicio de respiro										
Udalerría Municipio	Izena Nombre	Egonaldiak/Estancias						Okupazioa Ocupación		Errotazioa Rotación
		2019 12/31	Altak	Bajak	2020 12/31	Egld. E. Estn. D	U. Egld. B. Estn. A. E	2020 12/31	UT/TA	
Irun	Arrupenea	1	17	18		111	0,3	30,3%	18,00	
Arrasate	Udalaitz	2	56	57		201	0,5	27,5%	29,00	
Donostia	Donostia Aspace Urgentziak	1		1		144	0,4			
	Goienetxe 2 (Xume)		21	21		338	0,9	92,3%	21,00	
	Goienetxe I	1	12	13		329	0,9	89,9%	13,00	
	Goienetxe II	1	24	25		106	0,3	29,0%	25,00	
	Txara 1 Modulo 2	2	53	53		322	0,9	44,0%	27,50	
	Iza		2	2		94	0,3			
	V. Sacramento (Disc.)	3	4	6	1	783	2,1	33,3%	71,3%	2,33
	R. Berriz Discapacidad		2	2		121	0,3	16,5%	1,00	
Gipuzkoa		11	191	198	1	2.549	7,0	7,7%	53,6%	15,54
Guztiak / Total		44	320	356	5	7.783	21,3	33,3%	81,3%	13,48

Egld. E./Estn. D: Egonaldiak x egunak / Estancias x días; **U. Egld. B./Estn. A. E. :** Urteko egonaldi baliokideak / Estancias anuales equivalentes; **UT/TA:** Urteko batuz-besteko okupazio tasa / Tasa de ocupación media anual.

Guztira / Total: Adineko pertsonak + desgaitasuna edo gaixotasun mentala duten pertsonak / Personas mayores + personas con discapacidad o enfermedad mental

T 2.5.3.- Eskaintza eta arreta, zentroaren udalerraren arabera / Oferta y atención por municipio del centro

2020: Atsedenerako zerbitzua / Servicio de respiro										
Udalerría Municipio	Baimendutakoak Autorizadas			Hitzartutakoak Concertadas			Eskaintza Oferta		Egonaldiak Estancias	
	2019 12/31	Aldea Var.	2020 12/31	2019 12/31	Aldea Var.	2020 12/31	Plz. E. Plz. D	U. Plz. B. Plz. A. E	Egld. E. Estn. D	U. Egld. B. Estn. A. E
Aretxabaleta									72	0,2
Arrasate	2		2	2		2	732	2,0	1.019	2,8
Donostia	24	-12	12	24	-12	12	8.480	23,2	4.956	13,5
Eibar									110	0,3
Hondarribia									230	0,6
Irun	1		1	1		1	366	1,0	617	1,7
Lazkao									356	1,0
Tolosa									60	0,2
Zumaia									148	0,4
Zumarraga									161	0,4
Gipuzkoa	27	-12	15	27	-12	15	9.578	26,2	7.729	21,1

Plz. E. /Plz. D: Plazak x egunak / Plazas x días; **U. Plz. B./Plz. A. E.:** Urteko plaza baliokideak / Plazas anuales equivalentes;
Egld. E./Estn. D: Egonaldiak x egunak / Estancias x día; **U. Egld. B./Estn. A. E. :** Urteko egonaldi baliokideak / Estancias anuales equivalentes

T 2.5.4.- Eskaintza eta arreta, zentroaren eskualdearen arabera / Oferta y atención por comarca del centro

2020: Atsedenerako zerbitzua / Servicio de respiro													
Eskualdea Comarca	Populazioa Población >=65	Baimendutakoak Autorizadas			Hitzartutakoak Concertadas			Estaldura Cobertura [100.000]	Eskaintza Oferta		Egonaldiak Estancias		Okupazioa Ocupación UT/TA
		2019 12/31	Aldea Var.	2020 12/31	2019 12/31	Aldea Var.	2020 12/31		Plz. E. Plz. D	U. Plz. B. Plz. A. E	Egld. E. Estn. D	U. Egld. B. Estn. A. E	
Bidasoa	17.690	1		1	1		1	6	366	1,0	847	2,3	231,4%
Debabarrena	13.202										110	0,3	
Debagoiena	14.881	2		2	2		2	13	732	2,0	1.091	3,0	149,0%
Buruntzaldea	15.173												
Donostia	45.722	24	-12	12	24	-12	12	26	8.480	23,2	4.956	13,5	58,4%
Oarsoaldea	16.122												
Goierri	15.257										517	1,4	
Tolosaldea	10.008										60	0,2	
Urola Kosta	15.163										148	0,4	
Gipuzkoa	163.218	27	-12	15	27	-12	15	9	9.578	26,2	7.729	21,1	80,7%

Plz. E. /Plz. D: Plazak x egunak / Plazas x días; **U. Plz. B./Plz. A. E.:** Urteko plaza baliokideak / Plazas anuales equivalentes;

Egld. E./Estn. D: Egonaldiak x egunak / Estancias x día; **U. Egld. B./Estn. A. E.:** Urteko egonaldi baliokideak / Estancias anuales equivalentes;

Okupazioa/Ocupación UT/TA: Urteko okupazio tasa/Tasa de ocupación anual; **Estaldura/Cobertura [...]:** "[]" barnean adierazten den biztanle-kopuru bakoitzeko, 12/31an hitzartutako plazen tasa / Tasa de plazas concertadas a 31/12 por cada número de habitantes contenidos en "[]".

T 2.5.6.- Arreta, erabiltzailearen udalerraren arabera, eta 65 urtetik gorako populazioarekiko tasa / Atención por municipio de la persona usuaria, y la tasa sobre la población superior a 65 años

2020: Atsedenerako zerbitzua / Servicio de respiro												
Udalerría Municipio	Populazioa / Población >=65			Adinekoak Mayores	Desgaitasuna Discapacidad	Gizonak Hombres	Emakumeak Mujeres	Guztira Total	Tasa / (Populazio/Pobl.) [100.000]			
	Gizonak Hombres	Emakumeak Mujeres	Guztira Total						G/H	E/M	Guztira Total	
Abaltzisketa	25	27	52									
Aduna	36	35	71									
Aia	179	158	337		0,0		0,0	0,0		16		7
Aizarnazabal	70	58	128									
Albiztur	24	28	52									
Alegia	176	190	366		0,0		0,0	0,0		4		2
Alkiza	27	31	58									
Altzaga	19	15	34									
Altzo	39	29	68									
Amezketeta	101	93	194									
Andoain	1.497	1.918	3.415	0,5			0,5	0,5		26		14
Anoeta	169	183	352									
Antzuola	199	239	438		0,1	0,0	0,0	0,1	19	16		17
Arama	19	20	39									
Aretxabaleta	695	856	1.551		0,2	0,2		0,2	34			15
Arrasate	2.417	3.138	5.555	0,1	0,1	0,1	0,1	0,2	4	4		4
Asteasu	137	130	267									
Astigarraga	406	422	828	0,0	0,1	0,1		0,1	23			11
Ataun	186	199	385		0,5	0,5		0,5	292			141
Azkoitia	1.018	1.253	2.271	0,1		0,1		0,1	12			5
Azpeitia	1.437	1.748	3.185	0,3			0,3	0,3		16		9
Baliarrain	8	11	19									
Beasain	1.237	1.567	2.804	0,0			0,0	0,0		3		2
Beizama	19	9	28									
Belauntza	35	29	64									
Berastegi	110	108	218									
Bergara	1.529	1.979	3.508	0,0	0,2	0,1	0,1	0,2	7	3		5
Berrobi	58	58	116	0,2		0,2		0,2	283			141
Bidania-Goiatz	50	34	84									
Deba	604	694	1.298	0,0	0,0	0,1		0,1	10			5
Donostia	18.487	27.235	45.722	7,0	2,1	5,2	3,9	9,1	28	14		20
Eibar	2.920	3.941	6.861	0,4	0,1	0,4	0,1	0,5	15	2		8
Elduain	21	26	47									
Elgeta	89	109	198									
Elgoibar	1.139	1.491	2.630	0,1			0,1	0,1		9		5
Errenteria	3.883	5.493	9.376	1,1	0,3	0,6	0,8	1,4	15	15		15
Errezil	52	54	106									
Eskoriatza	414	503	917	0,2		0,2	0,0	0,2	43	4		21
Ezkio-Itsaso	72	65	137									
Gabiria	56	46	102									
Gaintza	17	9	26									
Gaztelu	18	12	30									
Getaria	247	304	551									
Hernani	1.781	2.375	4.156	0,5	0,0	0,0	0,5	0,5	0	22		13
Hernalde	39	30	69									
Hondarribia	1.736	2.148	3.884	0,0		0,0	0,0	0,0	1	1		1
Ibarra	460	567	1.027									
Idiazabal	248	282	530									
Ikaztegieta	47	48	95									
Irun	5.858	7.948	13.806	1,0	0,1	0,9	0,2	1,1	16	3		8
Irura	84	106	190									
Itsasondo	51	64	115									
Larraul	19	12	31									
Lasarte-Oria	2.005	2.547	4.552	0,2	0,8	0,7	0,3	0,9	33	10		20
Lazkao	473	608	1.081									
Leaburu	47	37	84									
Legazpi	981	1.176	2.157	0,3	0,0	0,3	0,0	0,3	32	2		16
Legorreta	148	179	327									
Leintz-Gatzaga	27	21	48									
Lezo	532	587	1.119	0,0			0,0	0,0		5		2
Lizartza	75	62	137									
Mendaro	166	192	358	0,0			0,0	0,0		9		5
Mutiloa	26	28	54									
Mutriku	511	608	1.119	0,0	0,0	0,0	0,0	0,0	6			3
Oiartzun	946	1.126	2.072	0,3			0,3	0,3		25		14
Olaberria	109	145	254									
Oñati	1.192	1.474	2.666		0,4	0,0	0,4	0,4	2	27		16
Ordizia	847	1.174	2.021	0,1	0,0	0,1	0,1	0,2	12	5		8
Orendain	17	18	35									
Orexa	11	10	21									
Orio	483	540	1.023	0,3		0,3	0,1	0,3	56	10		32
Ormaiztegi	134	145	279									
Pasaia	1.383	2.172	3.555	0,3	1,3	0,5	1,1	1,6	39	49		45
Segura	145	145	290									
Soraluze	395	541	936									
Tolosa	1.820	2.589	4.409	0,2	0,0	0,1	0,1	0,2	8	3		5
Urnieta	477	554	1.031		0,1	0,1	0,1	0,1	12			6
Urretxu	645	859	1.504	0,0	0,1	0,0	0,1	0,1	1	10		6
Usurbil	531	660	1.191	0,1		0,1		0,1	23			10
Villabona	563	649	1.212		0,1	0,1		0,1	12			5
Zaldibia	173	172	345	0,0	0,0	0,0	0,0	0,1	9	24		17
Zarautz	2.146	2.709	4.855	0,1	0,0	0,1	0,0	0,1	3	2		2
Zegama	131	167	298									
Zerain	38	36	74									
Zestoa	344	380	724		0,2	0,2		0,2	56			26
Zizurkil	305	335	640	0,1			0,1	0,1		24		12
Zumaia	895	1.060	1.955									
Zumarraga	1.032	1.369	2.401	0,5		0,5		0,5	53			23
Gipuzkoa	70.017	93.201	163.218	14,3	7,0	11,9	9,4	21,3	17	10		13

T 2.5.7.- Arreta, erabiltzailearen eskualdearen arabera, eta 65 urtetik gorako populazioarekiko tasa / Atención por comarca de la persona usuaria, y la tasa sobre la población superior a 65 años

2020: Atsedenerako zerbitzua / Servicio de respiro												
Eskualdea Comarca	Populazioa / Población >=65			Adinekoak Mayores	Desgaitasuna Discapacidad	Gizonak Hombres	Emakumeak Mujeres	Guztira Total	Tasa /(Populazio/Pobl.) [100.000]			
	Gizonak Hombres	Emakumeak Mujeres	Guztira Total						G/H	E/M	Guztira Total	
Bidasoa	7.594	10.096	17.690	1,0	0,1	0,9	0,3	1,2	12	3	7	
Debabarrena	5.735	7.467	13.202	0,6	0,1	0,5	0,3	0,8	9	3	6	
Debagoiena	6.562	8.319	14.881	0,3	1,0	0,7	0,7	1,3	10	8	9	
Buruntzaldea	6.697	8.476	15.173	1,3	0,9	0,9	1,3	2,2	13	16	15	
Donostia	18.487	27.235	45.722	7,0	2,1	5,2	3,9	9,1	28	14	20	
Oarsoaldea	6.744	9.378	16.122	1,7	1,6	1,1	2,2	3,3	17	23	20	
Goierri	6.787	8.470	15.257	1,1	0,7	1,5	0,3	1,8	23	3	12	
Tolosaldea	4.521	5.487	10.008	0,4	0,1	0,4	0,2	0,5	8	3	5	
Urola Kosta	6.890	8.273	15.163	0,8	0,2	0,6	0,4	1,0	9	5	7	
Gipuzkoa	70.017	93.201	163.218	14,3	7,0	11,9	9,4	21,3	17	10	13	

Kopuruak urteko egonaldi baliokideak dira / Las cifras se refieren a estancias anuales equivalentes

Tasa/(Populazio/pobl) [...]: Dagokion populazioarekiko urteko egonaldi baliokideak, [] barnean adierazten den unitatean emana / Tasa de estancias anuales equivalentes sobre la población de referencia, expresada en unidades contenidas en [].

T 2.5.9.- Arreta, erabiltzaile eta zentroaren udalerraren arabera / Atención por municipio de la persona usuaria y del centro

2020: Atsedenerako zerbitzua / Servicio de respiro																	
Zentroa:	Gip kanpo	Hondarribia	Irun	Errenteria	Donostia	Andoain	Zumaia	Zestoa	Eibar	Aretxabaleta	Arrasate	Zumarraga	Lazkao	Segura	Tolosa	Villabona	G. Guztira
Erabiltzailea:																	
Hondarribia			0														0
Irun		0	0		0						1		0				1
Errenteria		0	1		0												1
Lezo					0												0
Oiartzun					0												0
Pasaia			0		2												2
Donostia		0	0		7		0	0		1		0					9
Andoain			0		0												0
Astigarraga					0												0
Hernani					1												1
Lasarte-Oria					1							0					1
Urnieta					0												0
Usurbil		0															0
Aia					0												0
Getaria																	0
Orio					0												0
Zarautz					0		0										0
Zumaia																	0
Aizarnazabal																	0
Azkoitia							0										0
Azpeitia					0		0										0
Zestoa					0												0
Deba										0	0						0
Elgoibar	0						0	0									0
Mendaro										0							0
Mutriku	0									0							0
Eibar	0								0								1
Soraluze																	0
Antzuola					0					0							0
Bergara					0					0	0						0
Elgeta																	0
Aretxabaleta					0												0
Arrasate	0								0			0					0
Eskoriatza	0									0							0
Oñati					0					0							0
Ezkio-Itsaso																	0
Legazpi										0	0						0
Urretxu										0		0					0
Zumarraga					0					0	0						1
Beasain					0							0					0
Idiazabal																	0
Itsasondo																	0
Lazkao																	0
Legorreta																	0
Olaberría																	0
Ordizia					0					0	0						0
Zaldibia										0		0					0
Abaltzisketa																	0
Albiztur					0												0
Alegia																	0
Altzo																	0
Amezketá																	0
Asteasu																	0
Berastegi																	0
Berrobi												0					0
Hernalde																	0
Ibarra																	0
Ikaztegieta																	0
Irura																	0
Tolosa					0										0		0
Villabona					0												0
Zizurkil													0				0
Guztira	0	1	2		14		0	0	0	3	0	1	0		0		21

T 2.5.10.- Arreta, erabiltzaile eta zentroaren eskualdearen arabera / Atención por comarca de la persona usuaria y del centro

2020: Atsedenerako zerbitzua / Servicio de respiro											
Zentroaren kokapena / Ubicación del centro											
	(Azpi)eskualdea (Sub)comarca	Bidasoa	Debabarraena	Debagoiena	Buruntzaldea	Donostia	Oarsoaldea	Goierri	Tolosaldea	Urola Kosta	Guztira Total
		Erabiltzailearen jatorria Residencia del usuario	Bidasoa	0,3		0,7		0,0		0,1	
Debabarraena			0,1	0,5						0,0	0,7
Debagoiena			0,0	0,4		0,8		0,1			1,3
Buruntzaldea	0,1					2,0		0,1			2,2
Donostia	0,7		0,2	0,6		7,1		0,5		0,0	9,1
Oarsoaldea	1,2					2,1					3,3
Goierri				0,6		0,7		0,5			1,8
Tolosaldea						0,1		0,2	0,2		0,5
Urola Kosta						0,7				0,3	1,0
Gipuzkoa	2,3	0,3	3,0		13,5		1,4	0,2	0,4	21,1	

Kopuruak urteko egonaldi baliokideak dira / Las cifras se refieren a estancias anuales equivalentes

Erabiltzaile eta zentro guztiak eskualde bakoitzeko / Total de personas y centros por cada comarca

2020: Atsedenerako zerbitzua / Servicio de respiro											
	Eskualdea Comarca	Bidasoa	Debabarraena	Debagoiena	Buruntzaldea	Donostia	Oarsoaldea	Goierri	Tolosaldea	Urola Kosta	Guztira Total
		Zentroaren kokapena Ubicación del centro		2,3	0,3	3,0		13,5		1,4	0,2
Erabiltzailearen bizitokia Residencia del usuario		1,2	0,7	1,3	2,2	9,1	3,3	1,8	0,5	1,0	21,1
Aldea / Diferencia		1,1	-0,4	1,7	-2,2	4,4	-3,3	-0,4	-0,4	-0,6	

Arreta, erabiltzaile eta zentroaren eskualdearen arabera, portzentaitan / Atención por comarca de la persona usuaria y del centro en porcentaje

2020: Atsedenerako zerbitzua / Servicio de respiro											
Zentroaren kokapena / Ubicación del centro											
	(Azpi)eskualdea (Sub)comarca	Bidasoa	Debabarraena	Debagoiena	Buruntzaldea	Donostia	Oarsoaldea	Goierri	Tolosaldea	Urola Kosta	Guztira Total
		Erabiltzailearen jatorria Residencia del usuario	Bidasoa	27,8		63,3		2,6		6,3	
Debabarraena			10,0	83,3						6,7	100,0
Debagoiena			0,8	33,8		59,1		6,3			100,0
Buruntzaldea	6,7					90,6		2,7			100,0
Donostia	7,4		2,5	7,0		77,6		5,2		0,4	100,0
Oarsoaldea	35,3					64,7					100,0
Goierri				34,7		38,5		26,8			100,0
Tolosaldea						22,4		46,4	31,3		100,0
Urola Kosta						68,8				31,2	100,0



2.7.- Bigarren mailako arretarako beste zerbitzu batzuk

2.7.1.- Pertsona heldu ezgaituentzako tutoretza zerbitzua

T 2.7.1.1.- Urteko arreta udalerrika, eta populazioarekiko tasa

T 2.7.1.2.- Urteko arreta eskualdeka, eta populazioarekiko tasa



2.7.- Otros servicios de atención secundaria

2.7.1.- Servicio de tutela para personas adultas incapacitadas

T 2.7.1.1.- Atención anual por municipio, y la tasa sobre la población

T 2.7.1.2.- Atención anual por comarca, y la tasa sobre la población



T 2.7.1.1- Urteko arreta udalerrrika, eta populazioarekiko tasa / Atención anual por municipio, y la tasa sobre la población

2020: Tutoretza / Tutela																			
Udalerrria Municipio	Populazioa / Población Guztira/Total			H. Adinekoak H. Mayores	Atzergi Desgai- Atzergi/Disc.	Desgaitasuna Discapacidad				MBB BVD			Gizonak Hombres	Emakumeak Mujeres	Guztira Total	Tasa / (Populaz./Pobl.) [100.000]			
	Gizonak Hombres	Emakumeak Mujeres	Guztira Total			Beste Otro	33-64	65-74	>=75	Beste Otro	1	2				3	G/H	E/M	Guztira Total
Abaltzisketa	175	143	318																
Aduna	254	218	472																
Aia	1.078	961	2.039																
Aizarnazabal	395	384	779		0			0		0			0,4		0,4	89		45	
Albiztur	156	146	302																
Alegia	909	859	1.768	1		1			1				0,8		0,8	86		44	
Alkiza	180	191	371																
Altzaga	86	92	178																
Altzo	237	223	460																
Amezketza	501	434	935																
Andoain	7.296	7.395	14.691	7		2	1	3	1	1	4	2	2,0	4,8	6,8	27	65	46	
Anoeta	1.076	1.009	2.085	1				1		1			1,0		1,0	93		48	
Antzuola	1.053	1.049	2.102																
Arama	99	103	202																
Aretxabaleta	3.581	3.522	7.103	1	7	1	1	6	1	2	5	6	4,8	3,0	7,8	134	85	110	
Arrasate	10.833	11.240	22.073	53	8	14	4	24	20	18	23	14	35,4	25,8	61,2	327	229	277	
Asteasu	802	759	1.561																
Astigarraga	3.578	3.451	7.029	2	2	2		1	1	1	1	1	2,8	1,0	3,8	78	29	54	
Ataun	877	819	1.696	0		0						0	0,0		0,0	0		0	
Azkoitia	5.783	5.844	11.627	1	0	0		1		0	1		0,1	0,9	1,0	2	15	9	
Azpeitia	7.547	7.559	15.106	6	5	0	3	3	5	3	4	2	6,9	4,3	11,2	91	56	74	
Baliarrain	86	67	153																
Beasain	7.003	6.935	13.938	5	4	2	2	3	3	2	4	3	4,0	5,5	9,5	57	79	68	
Beizama	88	58	146	0					0				0,3		0,3	335		202	
Belauntza	132	111	243																
Berastegi	553	522	1.075																
Bergara	7.267	7.392	14.659	4	2	2	1	2	1		2	3	2,7	3,0	5,7	37	41	39	
Berrobi	318	283	601																
Bidania-Goiaz	285	240	525																
Deba	2.707	2.753	5.460	1				1	0			1	1,0	0,3	1,3	37	9	23	
Donostia	88.825	99.415	188.240	168	59	49	30	75	74	31	99	68	109,2	118,4	227,5	123	119	121	
Eibar	13.514	14.255	27.769	19	1	5		9	7	5	7	5	13,7	6,7	20,4	101	47	74	
Elduain	122	121	243																
Elgeta	572	559	1.131																
Elgoibar	5.709	5.861	11.570	3		0	1	1	1	2	0		2,0	1,0	3,0	35	17	26	
Errenteria	19.112	20.428	39.540	20	7	8	4	9	6	4	11	8	15,2	11,8	27,1	80	58	68	
Errezil	306	272	578																
Eskoriatza	2.045	2.061	4.106																
Ezkio-Itsaso	316	285	601																
Gabiria	265	230	495																
Gaintza	70	51	121																
Gaztelu	81	73	154																
Getaria	1.408	1.388	2.796	1	1		1	1	2				1,0	1,0	2,0	71	72	72	
Hernani	9.990	10.448	20.438	6	0	1	0	4	1	1	3	2	3,5	2,5	6,0	35	24	30	
Hernialde	161	142	303	1					1			1	1,0		1,0	621		330	
Hondarribia	8.415	8.466	16.881	5	2	1		4	2		4	3	3,0	4,4	7,4	36	52	44	
Ibarra	2.111	2.137	4.248	2		1	1			2			1,0	0,5	1,5	47	25	36	
Idiazabal	1.157	1.136	2.293																
Ikaztegieta	247	232	479	2	5		2	3	2	1	5		4,1	3,0	7,1	1.670	1.293	1.488	
Irun	30.759	32.151	62.910	33	8	12	9	15	5	8	16	10	24,8	16,1	40,9	81	50	65	
Irura	978	874	1.852																
Itsasondo	347	321	668																
Larraul	144	112	256																
Lasarte-Oria	8.999	9.595	18.594	8	2	2	4	4	0	3	2	3	5,3	5,0	10,3	59	52	55	
Lazkao	2.928	2.902	5.830	2		1		1		0	1	0	1,7	1,7	1,7	59	29	29	
Leaburu	204	182	386																
Legazpi	4.204	4.117	8.321	7	10	4	3	3	6	2	6	6	7,0	9,7	16,7	167	235	200	
Legorreta	722	699	1.421																
Leintz-Gatzaga	120	97	217																
Lezo	3.057	3.046	6.103	0		0				0			0,4		0,4	14		7	
Lizartza	325	292	617																
Mendaro	1.000	976	1.976		0		0			0			0,1		0,1	10		5	
Mutiloa	138	117	255																
Mutriku	2.662	2.647	5.309	3	1	2			2	0	2	1	3,0	1,1	4,1	113	41	77	
Oiartzun	5.078	5.231	10.309	7	1	1		5	2		7	1	6,3	2,0	8,3	124	38	81	
Olaberria	484	473	957																
Oñati	5.648	5.849	11.497	3	0			1	2	1	1	1	2,2	1,0	3,2	39	17	28	
Ordizia	5.222	5.281	10.503	3	2	2	1	2			4		3,0	1,6	4,6	57	30	44	
Orendain	111	116	227																
Orexa	66	51	117																
Orio	3.058	3.033	6.091	3		0		2	1	1	2		2,0	1,3	3,3	65	42	54	
Ormaiztegi	634	624	1.258																
Pasaia	7.716	8.319	16.035	9	2	3	4	4		3	4	2	4,5	6,5	11,0	59	78	69	
Segura	748	746	1.494	0		0				0			0,0	0,0	0,0	5		3	
Soraluze	1.969	1.954	3.923	4	1	1		2	2		2	2	2,9	2,0	4,9	145	105	125	
Tolosa	9.543	10.273	19.816	13	8	1	5	10	5	3	16	2	17,6	4,1	21,6	184	40	109	
Urnieta	3.108	3.077	6.185		2				2				2,0		2,0	64		32	
Urretxu	3.341	3.441	6.782	2		1		1			2		1,0	1,0	2,0	30	29	29	
Usurbil	3.088	3.085	6.173	2	1	0	2	1		1	2		3,1		3,1	100		50	
Villabona	2.939	2.937	5.876	1					1		1		1,0	1,0	1,0	34		17	
Zaldibia	834	803	1.637																
Zarautz	11.344	12.016	23.360	2	4	1	3	2	1	1	3	3	4,8	1,8	6,6	42	15	28	
Zegama	768	756	1.524																
Zerain	131	139	270																
Zestoa	1.970	1.802	3.772	2	0	1		0	1		0	1	1,1	1,0	2,1	55	55	55	
Zizurkil	1.526	1.499	3.025	2	7	1			8		2	1	6,0	3,0	9,0	393	200	298	
Zumaia	5.024	5.087	10.111	5	2	2	2	3	2	3	0	2	3,1	3,6	6,7	62	71	67	
Zumarraga	4.832	4.949	9.781	9	2	2	1	5	4	1	4	5	9,4	2,0	11,4	194	41	116	
Gipuzkoa	355.130	371.991	727.121	431	158	126	85	202	176	103	250	157	78	325,4	263,5	588,9	92	71	81

T 2.7.1.2- Urteko arreta eskualdeka, eta populazioarekiko tasa / Atención anual por comarca, y la tasa sobre la población

2020: Tutoretza / Tutela

Eskualdea Comarca	Populazioa / Población Guztira/Total			H. Adinekoak H. Mayores	Atzegi Desgai. Atzegi Disc.	Desgaitasuna Discapacidad				MBB BVD			Gizonak Hombres	Emakumeak Mujeres	Guztira Total	Tasa / (Populaz./Pobl.) [100.000]			
	Gizonak Hombres	Emakumeak Mujeres	Guztira Total			Beste Otro	33-64	65-74	>=75	Beste Otro	1	2				3	G/H	E/M	Guztira Total
Bidasoa	39.174	40.617	79.791	38	10	13	9	19	7	8	20	13	7	27,8	20,5	48,3	71	50	61
Buruntzaldea	36.059	37.051	73.110	25	7	7	7	12	5	7	12	10	3	18,7	13,4	32,0	52	36	44
Debabarrena	27.561	28.446	56.007	30	3	8	1	13	12	7	13	8	7	22,7	11,1	33,8	82	39	60
Debagoiena	31.119	31.769	62.888	61	17	17	6	27	29	20	28	23	7	45,1	32,8	77,9	145	103	124
Donostia	88.825	99.415	188.240	168	59	49	30	75	74	31	99	68	29	109,2	118,4	227,5	123	119	121
Goierri	35.206	35.019	70.225	28	18	12	6	15	13	5	19	16	6	24,4	21,5	45,9	69	61	65
Oarsoaldea	34.963	37.024	71.987	37	10	12	8	18	8	8	22	11	6	26,5	20,4	46,9	76	55	65
Tolosaldea	24.222	24.246	48.468	23	20	4	8	14	17	7	25	3	8	31,5	11,6	43,1	130	48	89
Urola Kosta	38.001	38.404	76.405	21	13	4	9	9	11	9	14	5	5	19,7	13,9	33,6	52	36	44
Gipuzkoa	355.130	371.991	727.121	431	158	126	85	202	176	103	250	157	78	325,4	263,5	588,9	92	71	81

Kopuruak urteko egonaldi baliokideak dira / Las cifras se refieren a estancias anuales equivalentes

H. Adinekoak: Hurkoa Adinekoak; **H. Mayores:** Hurkoa Mayores; **H. Desgai.:** Hurkoa Desgaitasuna; **H. Discap.:** Hurkoa Discapacidad; **Atzegi Desgai.:** Atzegi Desgaitasuna; **Atzegi Disc.:** Atzegi Discapacidad;

Beste: Baloratu gabea, desgaitasuna < %33 edo MBB = 0. **Otro:** Sin valorar, discapacidad < 33% ó MBB = 0.

3.- PRESTAZIO EKONOMIKOAK

3.1.- Mendekotasunari buruzko 39/2006 Legearen ondoriozko prestazioak

3.1.1.- Laguntza pertsonalerako prestazio ekonomikoa (LPPE)

- T 3.1.1.1.- Arretaren bilakaera eta 12/31ko egoera udalerrrika
- T 3.1.1.2.- Arretaren bilakaera eta 12/31ko egoera eskualdeka
- T 3.1.1.3.- Urteko arreta udalerrrika, eta 65 urtetik gorako populazioarekiko tasa
- T 3.1.1.4.- Urteko arreta eskualdeka, eta 65 urtetik gorako populazioarekiko tasa

3.1.2.- Familia inguruneko zainketarako prestazio ekonomikoa (FIZPE)

- T 3.1.2.1.- Arretaren bilakaera eta 12/31ko egoera udalerrrika
- T 3.1.2.2.- Arretaren bilakaera eta 12/31ko egoera eskualdeka
- T 3.1.2.3.- Urteko arreta udalerrrika, eta 65 urtetik gorako populazioarekiko tasa
- T 3.1.2.4.- Urteko arreta eskualdeka, eta 65 urtetik gorako populazioarekiko tasa

3.1.3.- Zerbitzuari lotutako prestazio ekonomikoa (ZLPE)

- T 3.1.3.1.- Arretaren bilakaera eta 12/31ko egoera udalerrrika
- T 3.1.3.2.- Arretaren bilakaera eta 12/31ko egoera eskualdeka
- T 3.1.3.3.- Urteko arreta udalerrrika, eta 65 urtetik gorako populazioarekiko tasa
- T 3.1.3.4.- Urteko arreta eskualdeka, eta 65 urtetik gorako populazioarekiko tasa

3.- PRESTACIONES ECONÓMICAS

3.1.- Prestaciones económicas derivadas de la Ley 39/2006 de dependencia

3.1.1.- Prestación económica de asistencia personal (PEAP)

- T 3.1.1.1.- Evolución y situación a 31/12 de la atención por municipio
- T 3.1.1.2.- Evolución y situación a 31/12 de la atención por comarca
- T 3.1.1.3.- Atención anual por municipio, y la tasa sobre la población superior a 65 años
- T 3.1.1.4.- Atención anual por comarca, y la tasa sobre la población superior a 65 años

3.1.2.- Prestación económica para cuidados en el entorno familiar (PECEF)

- T 3.1.2.1.- Evolución y situación a 31/12 de la atención por municipio
- T 3.1.2.2.- Evolución y situación a 31/12 de la atención por comarca
- T 3.1.2.3.- Atención anual por municipio, y la tasa sobre la población superior a 65 años
- T 3.1.2.4.- Atención anual por comarca, y la tasa sobre la población superior a 65 años

3.1.3.- Prestación económica vinculada al servicio (PEVS)

- T 3.1.3.1.- Evolución y situación a 31/12 de la atención por municipio
- T 3.1.3.2.- Evolución y situación a 31/12 de la atención por comarca
- T 3.1.3.3.- Atención anual por municipio, y la tasa sobre la población superior a 65 años
- T 3.1.3.4.- Atención anual por comarca, y la tasa sobre la población superior a 65 años

T 3.1.1.1.- Arretaren bilakaera eta 12/31ko egoera udalerrriko / Evolución y situación a 31/12 de la atención por municipio

2020: Laguntza pertsonalerako prestazio ekonomikoa (LPPE) / Prestación económica de asistencia personal (PEAP)											
Udalerrria Municipio	Bilakaera Evolución			MBB / BVD				Gizonak Hombres	Emakumeak Mujeres	Guztira Total	
	2019 12/31	Altak	Bajak	2020 12/31	Beste Otro	1	2				3
Abaltzisketa	5		3								
Aduna		2		2		1	1		1	2	
Aia	18	5	6	14		6	5	3	6	14	
Aizarnazabal	1										
Albiztur											
Alegia	24	7	7	25		9	4	12	6	19	
Alkiza											
Altzaga	1			1			1			1	
Altzo	5		3	3	1			2	1	3	
Amezketza	6	4	2	8		4	3	1	3	8	
Andoain	75	43	33	86	2	33	33	18	24	62	
Anoeta	5	2	2	5		1	2	2	3	5	
Antzuola	19	7	9	16		8	5	3	5	11	
Arama	6		1	5		4	1		1	4	
Aretxabaleta	40	13	12	39		14	12	13	11	28	
Arrasate	213	89	98	201	4	80	65	52	60	141	
Asteasu	6	1	1	6		2	1	3		6	
Astigarraga	29	11	14	25		10	10	5	11	14	
Ataun	22	8	8	22	1	9	6	6	6	16	
Azkoitia	141	44	43	140	2	70	35	33	41	99	
Azpeitia	146	47	45	151		69	42	40	57	94	
Baliarrain											
Beasain	128	35	37	135	3	61	38	33	43	92	
Beizama	1		1								
Belauntza	3		1	2		2			1	2	
Berastegi	8	2	4	7	1	2	4		2	5	
Bergara	103	19	30	89		21	38	30	26	63	
Berrobi	7	3	5	5		2	2	1		5	
Bidania-Goiatz	2	1		3		1		2	2	1	
Deba	42	14	14	42		18	12	12	8	34	
Donostia	1.472	598	546	1.546	28	531	480	507	403	1.143	
Eibar	332	121	142	322	9	137	101	75	94	228	
Elduain	3	1	3	1				1		1	
Elgeta	6		1	5		1		4	2	3	
Elgoibar	98	31	31	92	1	24	33	34	28	64	
Errenteria	282	151	118	309	4	138	94	73	79	230	
Errezil	2	2	2	2			2			2	
Eskoriatza	30	22	16	35		16	13	6	11	24	
Ezkio-Itsaso	9	3		12		8	2	2	4	8	
Gabiria	8	4	4	8	1	5	2		3	5	
Gaintza	1			1			1			1	
Gatzelu	5		2	3		3			2	1	
Getaria	21	7	10	17		9	6	2	5	12	
Hernani	139	56	49	147	3	62	55	27	43	104	
Hernialde	3		1								
Hondarribia	119	47	36	126	2	44	37	43	43	83	
Ibarra	32	15	14	33		11	11	11	12	21	
Idiazabal	37	4	14	32	2	10	9	11	6	26	
Ikaztegieta	3	1		4		1	1	2	1	3	
Irun	390	197	132	453	10	171	129	143	135	318	
Irura	13	6	2	15		5	6	4	7	8	
Itsasondo	9	4	4	6		5		1	3	3	
Larraul											
Lasarte-Oria	131	69	53	146	1	77	45	23	41	105	
Lazkao	65	14	18	60		30	18	12	17	43	
Leaburu	6		2	3			1	2	2	1	
Legazpi	94	58	43	105		56	28	21	34	71	
Legorreta	20	9	7	24	1	11	6	6	8	16	
Leintz-Gatzaga	1			1				1		1	
Lezo	21	14	8	23	1	7	10	5	8	15	
Lizartza											
Mendaro	13	3	6	11	1	2	3	5	3	8	
Mutiloa	3			2				2		2	
Mutriku	24	7	9	20		3	6	11	11	9	
Oartzun	46	15	18	46	2	18	12	14	16	30	
Olaberria	21	4	7	18	1	12	4	1	6	12	
Oñati	69	29	32	64	1	18	20	25	20	44	
Ordizia	123	42	49	112	1	42	34	35	31	81	
Orendain	1			1				1		1	
Orexa											
Orio	56	17	18	52		25	15	12	22	30	
Ormaiztegi	11	4		15		7	5	3	2	13	
Pasaia	142	64	45	156	2	73	52	29	33	123	
Segura	15	4	5	13		5	5	3	5	8	
Soraluze	52	21	21	50	1	14	19	16	15	35	
Tolosa	259	71	78	255	2	111	73	69	72	183	
Urnieta	23	14	8	29		13	9	7	11	18	
Urrertxu	78	21	19	74		35	21	18	17	57	
Usurbil	54	26	17	64	1	24	20	19	16	48	
Villabona	33	14	11	34		10	11	13	7	27	
Zaldibia	16	2	3	15		4	3	8	5	10	
Zarautz	201	66	74	196	2	80	56	58	62	134	
Zegama	22	4	3	22		11	7	4	5	17	
Zerain	1	1		2		1	1		2	2	
Zestoa	19	11	7	21		8	9	4	6	15	
Zizurkil	26	5	12	18	1	6	5	6	4	14	
Zumaia	68	24	24	67		22	23	22	18	49	
Zumarraga	97	19	30	84		30	29	25	29	55	
Gipuzkoa	5.881	2.279	2.133	6.004	92	2.363	1.852	1.697	1.727	4.277	6.004

T 3.1.1.2.- Arretaren bilakaera eta 12/31ko egoera eskualdeka / Evolución y situación a 31/12 de la atención por comarca

2020: Laguntza pertsonalerako prestazio ekonomikoa (LPPE) / Prestación económica de asistencia personal (PEAP)											
Eskualdea Comarca	Bilakaera Evolución				MBB / BVD				Gizonak Hombres	Emakumeak Mujeres	Guztira Total
	2019 12/31	Altak	Bajak	2020 12/31	Beste Otro	1	2	3			
Bidasoa	509	244	168	579	12	215	166	186	178	401	579
Buruntzaldea	451	219	174	497	7	219	172	99	146	351	497
Debabarrena	561	197	223	537	12	198	174	153	159	378	537
Debagoiena	481	179	198	450	5	158	153	134	135	315	450
Donostia	1.472	598	546	1.546	28	531	480	507	403	1.143	1.546
Goierri	787	240	252	768	10	346	221	191	227	541	768
Oarsoaldea	491	244	189	534	9	236	168	121	136	398	534
Tolosaldea	455	135	153	433	5	171	125	132	126	307	433
Urola Kosta	674	223	230	660	4	289	193	174	217	443	660
Gipuzkoa	5.881	2.279	2.133	6.004	92	2.363	1.852	1.697	1.727	4.277	6.004

Beste: Baloratu gabea edo MBB = 0. **Otro:** Sin valorar o MBB = 0.

T 3.1.1.3.- Urteko arreta udalerrika, eta 65 urtetik gorako populazioarekiko tasa / Atención anual por municipio, y la tasa sobre la población superior a 65 años

2020: Laguntza pertsonalerako prestazio ekonomikoa (LPPE) / Prestación económica de asistencia personal (PEAP)													
Udalerria Municipio	Populazioa / Población >=65			MBB / BVD			Gizonak Hombres	Emakumeak Mujeres	Guztira Total	Tasa /(Populaz./Pobl.) [1.000]			
	Gizonak Hombres	Emakumeak Mujeres	Guztira Total	Beste Otro	1	2				3	G/H	E/M	Guztira Total
Abaltzisketa	25	27	52	1				1,7	1,9	7	64	37	
Aduna	36	35	71		0	0		0,2	0,3	5	5	5	
Aia	179	158	337		6	5	2	4,5	9,3	13,8	25	59	41
Aizarnazabal	70	58	128										
Albiztur	24	28	52										
Alegia	176	190	366	2	8	5	11	6,9	18,2	25,2	39	96	69
Alkiza	27	31	58										
Altzaga	19	15	34			1			1,0			67	29
Altzo	39	29	68	3			2	1,9	2,7	4,6	49	92	67
Amezketza	101	93	194	1	2	3	1	2,6	4,3	6,8	26	46	35
Andoain	1.497	1.918	3.415	9	26	29	15	19,3	60,1	79,5	13	31	23
Anoeta	169	183	352	0	1	2	2	3,0	1,8	4,8	18	10	14
Antzuola	199	239	438	2	6	5	2	4,3	10,4	14,8	22	44	34
Arama	19	20	39	0	4	1		1,0	4,4	5,4	53	221	139
Aretxabaleta	695	856	1.551	1	17	10	12	12,2	27,5	39,7	18	32	26
Arrasate	2.417	3.138	5.555	21	74	59	48	58,9	144,0	203,0	24	46	37
Asteasu	137	130	267	0	1	1	3	0,3	5,1	5,4	2	39	20
Astigarraga	406	422	828	2	11	9	5	11,9	15,9	27,8	29	38	34
Ataun	186	199	385	3	8	5	5	6,6	14,3	20,9	35	72	54
Azkoitia	1.018	1.253	2.271	9	69	33	29	42,3	97,8	140,2	42	78	62
Azpeitia	1.437	1.748	3.185	11	63	41	34	56,1	93,1	149,2	39	53	47
Baliarrain	8	11	19										
Beasain	1.237	1.567	2.804	10	65	34	25	42,7	91,3	134,0	34	58	48
Beizama	19	9	28			1			0,9			102	33
Belauntza	35	29	64	1	2			1,6	1,0	2,6	45	34	40
Berastegi	110	108	218	2	2	4		2,8	4,9	7,8	26	46	36
Bergara	1.529	1.979	3.508	10	21	39	25	27,8	66,2	94,0	18	33	27
Berrobi	58	58	116	0	2	2	2	0,4	6,2	6,7	7	108	57
Bidania-Goiatz	50	34	84		1		1	2,0	0,4	2,4	40	12	29
Deba	604	694	1.298	5	13	12	11	9,4	31,2	40,7	16	45	31
Donostia	18.487	27.235	45.722	137	503	435	430	399,3	1.105,0	1.504,3	22	41	33
Eibar	2.920	3.941	6.861	38	133	96	66	98,1	234,4	332,5	34	59	48
Elduain	21	26	47			0	2	0,2	1,8	2,1	12	71	44
Elgeta	89	109	198	0	1		4	2,0	3,3	5,3	22	31	27
Elgoibar	1.139	1.491	2.630	10	26	29	28	27,7	65,8	93,4	24	44	36
Errenteria	3.883	5.493	9.376	26	131	80	58	75,7	218,5	294,3	20	40	31
Errezil	52	54	106		0	2	0		2,3		2,3	43	22
Eskoriatza	414	503	917	2	13	11	5	9,3	21,8	31,1	23	43	34
Ezkio-Itsaso	72	65	137		8	2	1	3,5	7,8	11,3	49	121	83
Gabiria	56	46	102	2	3	1		2,3	4,2	6,5	42	91	64
Gaintza	17	9	26			1			1,0			111	38
Gaztelu	18	12	30	1	3	0		2,9	1,2	4,1	162	97	136
Getaria	247	304	551	1	9	7	1	6,2	11,5	17,7	25	38	32
Hernani	1.781	2.375	4.156	18	54	46	21	38,8	100,1	138,9	22	42	33
Hernialde	39	30	69	1					0,7			22	10
Hondarribia	1.736	2.148	3.884	9	42	30	39	39,2	81,5	120,7	23	38	31
Ibarra	460	567	1.027	4	10	10	10	12,1	21,9	34,0	26	39	33
Idiazabal	248	282	530	6	11	10	10	6,6	30,8	37,4	27	109	70
Ikaztegieta	47	48	95		0	1	2	1,0	2,3	3,3	21	47	34
Irun	5.858	7.948	13.806	39	150	116	109	118,5	295,3	413,8	20	37	30
Irura	84	106	190	1	4	5	3	5,8	6,7	12,5	68	64	66
Itsasondo	51	64	115		5	0	1	3,0	3,1	6,1	60	48	53
Larraul	19	12	31										
Lasarte-Oria	2.005	2.547	4.552	11	68	35	22	40,5	95,2	135,7	20	37	30
Lazkao	473	608	1.081	4	29	15	12	18,5	42,5	61,0	39	70	56
Leaburu	47	37	84	1	0	1	2	2,0	1,9	3,9	43	52	47
Legazpi	981	1.176	2.157	5	49	23	20	31,1	66,3	97,4	32	56	45
Legorreta	148	179	327	3	10	4	4	6,4	14,4	20,9	43	81	64
Leintz-Gatzaga	27	21	48				1		1,0			48	21
Lezo	532	587	1.119	4	7	6	4	6,7	13,9	20,6	13	24	18
Lizartza	75	62	137										
Mendaro	166	192	358	3	1	3	4	3,8	7,8	11,7	23	41	33
Mutiloa	26	28	54		1		2		2,7			97	50
Mutriku	511	608	1.119	1	4	6	9	9,6	11,4	21,0	19	19	19
Oiartzun	946	1.126	2.072	6	15	12	14	15,0	31,9	46,9	16	28	23
Olaberria	109	145	254	1	14	3	1	5,9	13,0	18,9	54	90	75
Oñati	1.192	1.474	2.666	7	18	20	20	19,9	45,2	65,1	17	31	24
Ordizia	847	1.174	2.021	12	47	32	24	33,2	82,3	115,5	39	70	57
Orendain	17	18	35				1		1,0			56	29
Orexa	11	10	21										
Orio	483	540	1.023	4	23	15	10	21,3	31,0	52,4	44	57	51
Ormaiztegi	134	145	279		7	4	3	2,0	11,4	13,4	15	79	48
Pasaia	1.383	2.172	3.555	11	67	43	24	34,3	110,8	145,1	25	51	41
Segura	145	145	290	1	6	5	3	6,2	8,5	14,7	43	58	51
Soraluze	395	541	936	5	14	21	12	14,7	37,4	52,2	37	69	56
Tolosa	1.820	2.589	4.409	27	103	67	63	74,0	186,4	260,4	41	72	59
Urnieta	477	554	1.031	1	11	6	6	11,5	13,3	24,8	24	24	24
Urretxu	645	859	1.504	5	35	21	14	15,8	58,6	74,4	25	68	50
Usurbil	531	660	1.191	4	23	15	17	13,7	45,8	59,5	26	69	50
Villabona	563	649	1.212	2	9	10	12	8,9	24,2	33,1	16	37	27
Zaldibia	173	172	345	1	4	3	8	5,3	9,7	15,0	31	56	43
Zarautz	2.146	2.709	4.855	19	78	53	47	66,5	130,4	196,8	31	48	41
Zegama	131	167	298	1	10	7	4	4,9	16,8	21,8	38	101	73
Zerain	38	36	74		0	1		1,2		1,2	31		16
Zestoa	344	380	724	1	10	7	5	6,2	16,6	22,8	18	44	32
Zizurkil	305	335	640	5	5	5	6	4,7	15,7	20,5	16	47	32
Zumaia	895	1.060	1.955	4	20	23	16	16,5	47,1	63,6	18	44	33
Zumarraga	1.032	1.369	2.401	7	34	26	22	32,4	56,7	89,1	31	41	37
Gipuzkoa	70.017	93.201	163.218	543	2.233	1.674	1.440	1.704,3	4.186,1	5.890,4	24	45	36

T 3.1.1.4.- Urteko arreta eskualdeka, eta 65 urtetik gorako populazioarekiko tasa / Atención anual por comarca, y la tasa sobre la población superior a 65 años

2020: Laguntza pertsonalerako prestazio ekonomikoa (LPPE) / Prestación económica de asistencia personal (PEAP)													
Eskualdea Comarca	Populazioa / Población >=65			MBB / BVD				Gizonak Hombres	Emak. Mujeres	Guztira Total	Tasa /(Populaz./Pobl.) [1.000]		
	Gizonak Hombres	Emakumeak Mujeres	Guztira Total	Beste Otro	1	2	3				G/H	E/M	Guztira Total
Bidasoa	7.594	10.096	17.690	49	192	146	148	157,7	376,8	534,5	21	37	30
Buruntzaldea	6.697	8.476	15.173	45	193	142	86	135,8	330,5	466,2	20	39	31
Debabarrena	5.735	7.467	13.202	62	192	167	131	163,3	388,1	551,4	28	52	42
Debagoiena	6.562	8.319	14.881	42	149	144	118	134,5	319,4	453,9	20	38	31
Donostia	18.487	27.235	45.722	137	503	435	430	399,3	1.105,0	1.504,3	22	41	33
Goierri	6.787	8.470	15.257	62	350	198	159	228,8	540,8	769,6	34	64	50
Oarsoaldea	6.744	9.378	16.122	47	219	141	99	131,7	375,1	506,8	20	40	31
Tolosaldea	4.521	5.487	10.008	50	154	115	124	133,6	310,4	443,9	30	57	44
Urola Kosta	6.890	8.273	15.163	49	279	187	145	219,7	440,0	659,7	32	53	44
Gipuzkoa	70.017	93.201	163.218	543	2.233	1.674	1.440	1.704,3	4.186,1	5.890,4	24	45	36

Beste: Baloratu gabea edo MBB = 0. **Otro:** Sin valorar o MBB = 0.

Datuak, urteko prestazio balikokideak dira / Los datos corresponden a las prestaciones anuales equivalentes

T 3.1.2.1.- Arretaren bilakaera eta 12/31ko egoera udalerrri / Evolución y situación a 31/12 de la atención por municipio

2020: Familia ingurunekeo zainketarako prestazio ekonomikoa (FIZPE) / Prestación económica para cuidados en el entorno familiar y apoyo a personas cuidadoras no profesionales (PECEF)

Udalerrria Municipio	Bilakaera Evolución				MBB / BVD				Gizonak Hombres	Emakumeak Mujeres	Guztira Total
	2019 12/31	Altak	Bajak	2020 12/31	Beste Otro	1	2	3			
Abaltzisketa	11	1	1	10		3	4	3	4	6	10
Aduna	5	1	3	5		1	3	1	3	2	5
Aia	27	6	4	28		14	10	4	7	21	28
Aizarnazabal	14	1	2	14	1	5	4	4	7	7	14
Albiztur	3	1		4		2	2			4	4
Alegia	34	9	11	35		17	10	8	19	16	35
Alkiza	7	2	2	7		2	4	1	5	2	7
Altzaga	3			3		3			1	2	3
Altzo	8	2		10		3	3	4	4	6	10
Amezketeta	31	2	12	23		10	7	6	10	13	23
Andoain	206	58	43	216	2	93	85	36	99	117	216
Anoeta	32	1	10	23		12	5	6	7	16	23
Antzuola	31	6	12	26	2	11	9	4	16	10	26
Arama	3		1	2			2		2		2
Aretxabaleta	90	28	20	98		42	37	19	37	61	98
Arrasate	333	98	82	356	7	182	116	51	151	205	356
Asteasu	23	1	3	22	1	5	10	6	10	12	22
Astigarraga	87	11	23	75		34	30	11	37	38	75
Ataun	35	10	14	33	1	12	12	8	11	22	33
Azkoitia	217	47	42	220	1	99	89	31	88	132	220
Azpeitia	232	53	50	234	4	112	73	45	93	141	234
Baliarrain	3	1		4		2	2		2	2	4
Beasain	218	39	46	211	6	94	77	34	87	124	211
Beizama	3			2			1	1	1	1	2
Belauntza	6			6		2	3	1	2	4	6
Berastegi	22	8	7	25		7	12	6	13	12	25
Bergara	195	28	46	178	2	75	69	32	76	102	178
Berrobi	11		1	10		5	4	1	4	6	10
Bidania-Goiatz	13	1	2	12		6	6		4	8	12
Deba	79	11	15	75		28	30	17	23	52	75
Donostia	1.815	457	472	1.803	16	849	616	322	824	979	1.803
Eibar	354	75	102	331	5	147	123	56	145	186	331
Elduain	2			2			2		2		2
Elgeta	20	1	2	19		13	5	1	9	10	19
Elgoibar	181	43	35	193	3	82	61	47	69	124	193
Errenteria	475	96	110	460	8	213	163	76	202	258	460
Errezil	18	3	3	18		7	7	4	6	12	18
Eskoriatza	61	15	14	62		31	19	12	22	40	62
Ezkio-Itsaso	16		3	14		4	4	6	6	8	14
Gabiria	7	8	4	11		6	4	1	2	9	11
Gaintza	3		1	1			1			1	1
Gaztelu											
Getaria	38	8	7	40	1	16	19	4	19	21	40
Hernani	303	50	58	296	2	147	100	47	118	178	296
Hernialde	2	2		4		2		2	1	3	4
Hondarribia	116	24	23	119	1	45	42	31	57	62	119
Ibarra	47	18	11	56		28	15	13	24	32	56
Idiazabal	31	5	8	27		5	15	7	16	11	27
Ikaztegieta	8			7		3	3	1	4	3	7
Irun	656	126	183	598	10	263	196	129	255	343	598
Irura	14	2	4	13		5	5	3	3	10	13
Itsasondo	13		1	12		6	5	1	6	6	12
Larraul	4	1		3		1	1	1	2	1	3
Lasarte-Oria	268	44	49	259	1	139	77	42	114	145	259
Lazkao	93	11	18	87	1	39	28	19	36	51	87
Leaburu	6	3	1	8		5	1	2	2	6	8
Legazpi	158	36	39	154	2	81	52	19	69	85	154
Legorreta	30	5	6	28		7	14	7	11	17	28
Leintz-Gatzaga											
Lezo	60	19	12	65		37	19	9	26	39	65
Lizartza	18		2	15		4	7	4	6	9	15
Mendaro	23	5	6	22		12	4	6	11	11	22
Mutiloa	9	1	2	8		3	5		4	4	8
Mutriku	89	10	23	75	1	31	28	15	37	38	75
Oiartzun	123	24	22	122		59	39	24	36	86	122
Olaberria	17	1	4	15	1	4	6	4	6	9	15
Oñati	195	30	49	178	2	70	61	45	65	113	178
Ordizia	126	30	34	121	1	62	43	15	38	83	121
Orendain	4		1	4		2	1	1		4	4
Orexa	1			1		1				1	1
Orio	76	17	21	75	1	30	28	16	34	41	75
Ormaiztegi	21	4	6	19		10	3	6	7	12	19
Pasaia	243	41	53	229	3	95	91	40	101	128	229
Segura	25	6	4	27		10	8	9	12	15	27
Soraluze	78	16	14	80		44	22	14	36	44	80
Tolosa	271	44	64	255	5	125	82	43	114	141	255
Urnieta	77	16	17	77		37	27	13	38	39	77
Urrertxu	111	12	26	101	3	41	40	17	41	60	101
Usurbil	67	15	21	60	1	30	15	14	21	39	60
Villabona	59	11	13	53		28	9	16	22	31	53
Zaldibia	27	4	8	22		7	8	7	6	16	22
Zarautz	302	57	59	305	4	143	109	49	129	176	305
Zegama	31	4	5	30		17	11	2	9	21	30
Zerain	4	1		5		4	1		2	3	5
Zestoa	86	16	20	83	2	45	22	14	35	48	83
Zizurkil	41	4	4	39		17	11	11	15	24	39
Zumaia	142	24	29	136	1	59	50	26	70	66	136
Zumarraga	211	46	40	212	1	98	79	34	87	125	212
Gipuzkoa	9.258	1.917	2.165	9.026	103	4.150	3.126	1.647	3.855	5.171	9.026

T 3.1.2.2.- Arretaren bilakaera eta 12/31ko egoera eskualdeka / Evolución y situación a 31/12 de la atención por comarca

2020: Familia inguruneko zainketarako prestazio ekonomikoa (FIZPE) / Prestación económica para cuidados en el entorno familiar y apoyo a personas cuidadoras no profesionales (PECEF)											
Eskualdea Comarca	Bilakaera Evolución				MBB / BVD				Gizonak Hombres	Emakumeak Mujeres	Guztira Total
	2019 12/31	Altak	Bajak	2020 12/31	Beste Otro	1	2	3			
Bidasoa	772	150	206	717	11	308	238	160	312	405	717
Buruntzaldea	1.008	194	211	983	6	480	334	163	427	556	983
Debabarrena	804	160	195	776	9	344	268	155	321	455	776
Debagoiena	925	206	225	917	13	424	316	164	376	541	917
Donostia	1.815	457	472	1.803	16	849	616	322	824	979	1.803
Goierri	1.192	223	270	1.143	16	513	418	196	459	684	1.143
Oarsoaldea	901	180	197	876	11	404	312	149	365	511	876
Tolosaldea	686	115	152	656	6	298	212	140	282	374	656
Urola Kosta	1.155	232	237	1.155	15	530	412	198	489	666	1.155
Gipuzkoa	9.258	1.917	2.165	9.026	103	4.150	3.126	1.647	3.855	5.171	9.026

Beste: Baloratu gabea edo MBB = 0. **Otro:** Sin valorar o MBB = 0.

T 3.1.2.3.- Urteko arreta udalerrrika, eta 65 urtetik gorako populazioarekiko tasa / Atención anual por municipio, y la tasa sobre la población superior a 65 años

2020: Familia inguruneko zainketarako prestazio ekonomikoa (FIZPE) / Prestación económica para cuidados en el entorno familiar y apoyo a personas cuidadoras no profesionales (PECEF)													
Udalerrria Municipio	Populazioa / Población >=65			MBB / BVD				Gizonak Hombres	Emakume Mujeres	Guztira Total	Tasa /(Populaz./Pobl.) [1.000]		
	Gizonak Hombres	Emakumeak Mujeres	Guztira Total	Beste Otro	1	2	3				G/H	E/M	Guztira Total
Abaltzisketa	25	27	52	1	3	4	2	4,9	5,3	10,2	197	198	197
Aduna	36	35	71	1	1	3	1	3,5	2,1	5,6	97	59	79
Aia	179	158	337	1	11	9	4	8,2	17,7	25,9	46	112	77
Aizarnazabal	70	58	128	1	5	4	4	7,2	6,8	14,0	104	116	109
Albiztur	24	28	52	0	1	2			3,3	3,3		116	63
Alegia	176	190	366	3	14	8	8	15,9	17,2	33,1	90	90	90
Alkiza	27	31	58	1	2	4	1	5,2	1,8	7,1	194	59	122
Altzaga	19	15	34		3			1,0	2,0	3,0	53	133	88
Altzo	39	29	68		3	3	3	3,2	5,8	9,0	81	201	132
Amezketeta	101	93	194	3	9	7	6	10,2	14,7	25,0	101	158	129
Andoain	1.497	1.918	3.415	9	88	79	32	100,2	108,0	208,3	67	56	61
Anoeta	169	183	352	3	12	5	7	9,8	17,4	27,2	58	95	77
Antzuola	199	239	438	4	12	9	4	16,8	12,0	28,9	85	50	66
Arama	19	20	39	1		2		2,9		2,9	153		75
Aretxabaleta	695	856	1.551	3	41	35	16	34,0	60,3	94,3	49	70	61
Arrasate	2.417	3.138	5.555	20	170	112	46	146,6	200,9	347,5	61	64	63
Asteasu	137	130	267	2	5	9	6	10,2	12,9	23,2	75	99	87
Astigarraga	406	422	828	5	35	30	10	39,6	40,8	80,4	97	97	97
Ataun	186	199	385	4	11	14	7	11,8	24,1	35,9	64	121	93
Azkoitia	1.018	1.253	2.271	10	91	86	30	84,6	131,8	216,4	83	105	95
Azpeitia	1.437	1.748	3.185	13	112	68	38	93,9	136,6	230,4	65	78	72
Baliarrain	8	11	19		2	2		1,7	2,0	3,7	209	182	193
Beasain	1.237	1.567	2.804	11	92	79	30	87,8	125,0	212,7	71	80	76
Beizama	19	9	28		1	1	1	1,0	1,8	2,8	53	201	100
Belauntza	35	29	64		2	3	1	2,0	4,0	6,0	57	138	94
Berastegi	110	108	218	1	6	12	6	11,8	12,0	23,8	107	111	109
Bergara	1.529	1.979	3.508	11	72	69	31	76,4	107,1	183,5	50	54	52
Berrobi	58	58	116		4	5	1	4,0	6,1	10,1	69	105	87
Bidania-Goiatz	50	34	84	1	6	5	1	4,8	7,9	12,7	97	233	152
Deba	604	694	1.298	5	30	26	16	23,2	53,9	77,1	38	78	59
Donostia	18.487	27.235	45.722	103	819	605	291	824,3	993,8	1.818,1	45	36	40
Eibar	2.920	3.941	6.861	29	146	119	55	149,2	199,8	349,0	51	51	51
Elduain	21	26	47			2		2,0		2,0	95		43
Elgeta	89	109	198	1	12	5	1	9,0	10,8	19,8	101	99	100
Elgoibar	1.139	1.491	2.630	11	76	56	46	69,2	119,3	188,6	61	80	72
Errenteria	3.883	5.493	9.376	22	211	163	67	200,3	263,3	463,5	52	48	49
Errezil	52	54	106	1	7	8	3	5,8	13,3	19,2	112	247	181
Eskoriatza	414	503	917	3	31	18	11	22,6	39,6	62,2	55	79	68
Ezkio-Itsaso	72	65	137	1	4	5	5	6,3	8,2	14,5	88	126	106
Gabiria	56	46	102	1	2	4	1	1,7	6,3	7,9	30	136	78
Gaintza	17	9	26	1		1		0,7	1,0	1,7	44	111	67
Gaztelu	18	12	30										
Getaria	247	304	551	1	17	17	3	18,9	19,5	38,4	77	64	70
Hernani	1.781	2.375	4.156	10	145	97	45	117,8	179,2	297,1	66	75	71
Hernialde	39	30	69		2		2	1,0	3,0	4,0	26	100	58
Hondarribia	1.736	2.148	3.884	6	42	37	29	53,2	61,8	115,0	31	29	30
Ibarra	460	567	1.027	2	24	15	11	23,3	28,1	51,5	51	50	50
Idiazabal	248	282	530	1	6	16	6	17,4	11,7	29,2	70	42	55
Ikaztegieta	47	48	95		3	3	1	4,0	3,0	7,0	85	63	74
Irun	5.858	7.948	13.806	45	264	201	127	263,8	372,9	636,7	45	47	46
Irura	84	106	190	1	5	4	4	5,0	9,1	14,1	59	86	74
Itsasondo	51	64	115		6	5	1	6,1	6,0	12,1	119	94	105
Larraul	19	12	31		1	1	2	2,9	1,0	3,9	150	83	124
Lasarte-Oria	2.005	2.547	4.552	9	137	75	40	117,1	143,2	260,3	58	56	57
Lazkao	473	608	1.081	6	39	26	19	35,1	54,2	89,2	74	89	83
Leaburu	47	37	84	1	4	1	2	1,8	5,7	7,6	39	155	90
Legazpi	981	1.176	2.157	12	81	45	18	75,6	80,8	156,3	77	69	72
Legorreta	148	179	327	1	8	15	5	11,6	18,0	29,6	78	101	90
Leintz-Gatzaga	27	21	48										
Lezo	532	587	1.119	4	35	18	9	28,7	35,9	64,6	54	61	58
Lizartza	75	62	137		5	7	5	7,8	9,0	16,8	104	145	123
Mendaro	166	192	358		12	5	7	11,7	12,2	23,9	71	63	67
Mutiloa	26	28	54	1	3	4		4,0	4,0	8,0	154	143	148
Mutriku	511	608	1.119	5	34	28	13	38,6	42,0	80,6	76	69	72
Oiartzun	946	1.126	2.072	8	60	33	21	34,9	87,8	122,7	37	78	59
Olaberria	109	145	254	2	3	6	4	5,3	10,1	15,4	49	70	61
Oñati	1.192	1.474	2.666	12	73	61	40	70,2	115,7	185,9	59	78	70
Ordizia	847	1.174	2.021	6	57	43	19	42,4	82,6	125,0	50	70	62
Orendain	17	18	35		3	0	1		4,0	4,0		222	114
Orexa	11	10	21		1				1,0	1,0		100	48
Orio	483	540	1.023	5	27	24	15	31,2	39,5	70,7	65	73	69
Ormaiztegi	134	145	279	1	10	3	5	6,3	13,3	19,7	47	92	70
Pasaia	1.383	2.172	3.555	16	105	83	38	106,3	134,3	240,7	77	62	68
Segura	145	145	290	1	8	8	9	11,6	14,0	25,6	80	97	88
Soraluze	395	541	936	2	41	24	13	34,3	45,5	79,8	87	84	85
Tolosa	1.820	2.589	4.409	20	121	77	44	117,8	145,1	262,9	65	56	60
Urnieta	477	554	1.031	3	35	27	12	37,2	40,5	77,7	78	73	75
Urretxu	645	859	1.504	9	39	41	16	41,9	62,9	104,8	65	73	70
Usurbil	531	660	1.191	5	29	17	15	22,6	43,4	66,0	43	66	55
Villabona	563	649	1.212	3	26	9	16	21,7	31,4	53,1	38	48	44
Zaldibia	173	172	345	2	6	8	7	6,0	17,4	23,5	35	101	68
Zarauz	2.146	2.709	4.855	13	143	102	46	129,5	174,8	304,3	60	65	63
Zegama	131	167	298	1	15	11	2	9,2	18,8	28,1	71	113	94
Zerain	38	36	74	0	4	1		2,0	2,5	4,5	53	70	61
Zestoa	344	380	724	4	39	23	12	34,2	45,1	79,2	99	119	109
Zizurkil	305	335	640	1	17	11	10	15,6	23,1	38,7	51	69	60
Zumaia	895	1.060	1.955	9	57	46	24	70,8	64,8	135,7	79	61	69
Zumarraga	1.032	1.369	2.401	13	95	75	31	89,4	125,1	214,6	87	91	89
Gipuzkoa	70.017	93.201	163.218	525	4.038	3.035	1.541	3.899,8	5.239,7	9.139,5	56	56	56

T 3.1.2.4.- Urteko arreta eskualdeka, eta 65 urtetik gorako populazioarekiko tasa / Atención anual por comarca, y la tasa sobre la población superior a 65 años

2020: Familia ingurunekeo zainketarako prestazio ekonomikoa (FIZPE) / Prestación económica para cuidados en el entorno familiar y apoyo a personas cuidadoras no profesionales (PECEF)													
Eskualdea Comarca	Populazioa / Población >=65			MBB / BVD				Gizonak Hombres	Emakume Mujeres	Guztira Total	Tasa /(Populaz./Pobl.) [1.000]		
	Gizonak Hombres	Emakumeak Mujeres	Guztira Total	Beste Otro	1	2	3				G/H	E/M	Guztira Total
Bidasoa	7.594	10.096	17.690	51	306	239	156	317,0	434,7	751,7	42	43	42
Buruntzaldea	6.697	8.476	15.173	41	470	325	154	434,5	555,2	989,7	65	66	65
Debabarrena	5.735	7.467	13.202	51	340	258	150	326,2	472,7	798,9	57	63	61
Debagoiena	6.562	8.319	14.881	54	410	309	150	375,7	546,5	922,1	57	66	62
Donostia	18.487	27.235	45.722	103	819	605	291	824,3	993,8	1.818,1	45	36	40
Goierri	6.787	8.470	15.257	75	492	412	186	476,3	687,9	1.164,2	70	81	76
Oarsoaldea	6.744	9.378	16.122	50	411	296	134	370,2	521,3	891,5	55	56	55
Tolosaldea	4.521	5.487	10.008	43	282	202	140	290,2	376,0	666,3	64	69	67
Urola Kosta	6.890	8.273	15.163	58	509	389	180	485,4	651,6	1.137,0	70	79	75
Gipuzkoa	70.017	93.201	163.218	525	4.038	3.035	1.541	3.899,8	5.239,7	9.139,5	56	56	56

Beste: Baloratu gabea edo MBB = 0. **Otro:** Sin valorar o MBB = 0.

Datuak, urteko prestazio balikokideak dira / Los datos corresponden a las prestaciones anuales equivalentes

T 3.1.3.1.- Arretaren bilakaera eta 12/31ko egoera udalerrriko / Evolución y situación a 31/12 de la atención por municipio

2020: Zerbitzuari lotutako prestazio ekonomikoa (ZLPE) / Prestación económica vinculada al servicio (PEVS)											
Udalerrria Municipio	Bilakaera Evolución				MBB / BVD				Gizonak Hombres	Emakumeak Mujeres	Guztira Total
	2019 12/31	Altak	Bajak	2020 12/31	Beste Otro	1	2	3			
Abaltzisketa											
Aduna											
Aia		2	1	1				1		1	1
Aizarnazabal											
Albiztur											
Alegia		1		1				1		1	1
Alkiza											
Altzaga											
Altzo											
Amezketza											
Andoain	5	8	9	3			2	1	2	1	3
Anoeta											
Antzuola	1		1								
Arama											
Aretxabaleta		3	1	2			2		1	1	2
Arrasate	4	20	19	7	2	1	3	1	3	4	7
Asteasu		1	1								
Astigarraga		1		1				1			1
Ataun											
Azkoitia	1	4	1	4			1	3	2	2	4
Azpeitia	5	7	6	6	1	1	2	2	3	3	6
Baliarrain											
Beasain	6	13	8	11			6	5	5	6	11
Beizama	1			1		1			1		1
Belauntza		1		1		1			1		1
Berastegi											
Bergara	4	15	14	5	1		3	1	3	2	5
Berrobi		2	1	1				1		1	1
Bidania-Goiatz											
Deba		1	1								
Donostia	113	142	134	127	9	14	56	48	36	91	127
Eibar	9	9	12	3			1	2	2	1	3
Elduain											
Elgeta											
Elgoibar	1	3	4								
Errenteria	15	39	32	18	1	3	9	5	6	12	18
Errezil	1		1								
Eskoriatza		2		2		2			2		2
Ezkio-Itsaso											
Gabiria											
Gaintza											
Gaztelu											
Getaria				1				1	1		1
Hernani	5	5	6	4			3	1	2	2	4
Hernialde											
Hondarribia	6	7	5	8		2	3	3	2	6	8
Ibarra	1			1				1		1	1
Idiazabal	1	1		2			1	1		2	2
Ikaztegieta											
Irun	32	36	38	24		4	8	12	11	13	24
Irura											
Itsasondo											
Larraul											
Lasarte-Oria	4	4	3	4		1	2	1	2	2	4
Lazkao	4	4	4	2			1	1		2	2
Leaburu											
Legazpi	2	4	2	3			2	1	1	2	3
Legorreta	1		1								
Leintz-Gatzaga											
Lezo	2	5	2	3		1	1	1	1	2	3
Lizartza		1	1								
Mendaro		1		1			1		1		1
Mutiloa											
Mutriku											
Oiartzun	6	3	4	4		2	2			4	4
Olaberría	1	1	1								
Oñati	1	7	4	3			1	2	2	1	3
Ordizia	3	8	5	5			3	2	2	3	5
Orendain		1	1								
Orexa											
Orio	1	5	4	2	1			1		2	2
Ormaiztegi											
Pasaia	5	8	9	3			3			3	3
Segura		2		2			2		1	1	2
Soraluze		1		1				1		1	1
Tolosa	10	10	7	12		2	4	6	3	9	12
Urnietza											
Urrretxu	2	3		5		1	4		1	4	5
Usurbil	5	2	5	1			1			1	1
Villabona		1		1				1	1		1
Zaldibia		1		1			1			1	1
Zarautz	10	5	10	4			2	2		4	4
Zegama											
Zerain		1	1								
Zestoa	1	1	2	2		1		1	1	1	2
Zizurkil	1										
Zumaia	6	6	10	2		1	1		1	1	2
Zumarraga	3	5	7	3			1	2	2	1	3
Gipuzkoa	279	413	378	298	15	38	134	111	103	195	298

T 3.1.3.2.- Arretaren bilakaera eta 12/31ko egoera eskualdeka / Evolución y situación a 31/12 de la atención por comarca

2020: Zerbitzuari lotutako prestazio ekonomikoa (ZLPE) / Prestación económica vinculada al servicio (PEVS)											
Eskualdea Comarca	Bilakaera Evolución				MBB / BVD				Gizonak Hombres	Emakumeak Mujeres	Guztira Total
	2019 12/31	Altak	Bajak	2020 12/31	Beste Otro	1	2	3			
Bidasoa	38	43	43	32		6	11	15	13	19	32
Buruntzaldea	19	20	23	13		1	9	3	7	6	13
Debabarrena	10	15	17	5			2	3	3	2	5
Debagoiena	10	47	39	19	3	3	9	4	11	8	19
Donostia	113	142	134	127	9	14	56	48	36	91	127
Goierri	23	43	29	34		1	21	12	12	22	34
Oarsoaldea	28	55	47	28	1	6	15	6	7	21	28
Tolosaldea	12	18	11	17		3	5	9	5	12	17
Urola Kosta	26	30	35	23	2	4	6	11	9	14	23
Gipuzkoa	279	413	378	298	15	38	134	111	103	195	298

Beste: Baloratu gabea edo MBB = 0. **Otro:** Sin valorar o MBB = 0.

T 3.1.3.3.- Urteko arreta udalerrrika, eta 65 urtetik gorako populazioarekiko tasa / Atención anual por municipio, y la tasa sobre la población superior a 65 años

2020: Zerbitzuari lotutako prestazio ekonomikoa (ZLPE) / Prestación económica vinculada al servicio (PEVS)													
Udalerrria Municipio	Populazioa / Población >=65			MBB / BVD			Gizonak Hombres	Emakumeak Mujeres	Guztira Total	Tasa /(Populaz./Pobl.) [100.000]			
	Gizonak Hombres	Emakumeak Mujeres	Guztira Total	Beste Otro	1	2				3	G/H	E/M	Guztira Total
Abaltzisketa	25	27	52										
Aduna	36	35	71										
Aia	179	158	337	0			1	0,1	1,0	1,1	46	633	321
Aizarnazabal	70	58	128										
Albiztur	24	28	52										
Alegia	176	190	366			1			0,8	0,8		440	228
Alkiza	27	31	58										
Altzaga	19	15	34										
Altzo	39	29	68										
Amezketeta	101	93	194										
Andoain	1.497	1.918	3.415	0	0	1	1	1,6	1,9	3,5	106	100	102
Anoeta	169	183	352										
Antzuola	199	239	438				1		0,6	0,6		244	133
Arama	19	20	39										
Aretxabaleta	695	856	1.551			0	0	0,1	0,5	0,6	12	59	38
Arrasate	2.417	3.138	5.555	1	1	3	1	2,3	4,7	7,0	96	149	126
Asteasu	137	130	267		0			0,3		0,3	243		125
Astigarraga	406	422	828			1		0,8		0,8	185		91
Ataun	186	199	385										
Azkoitia	1.018	1.253	2.271			1	1	1,4	0,3	1,8	139	27	77
Azpeitia	1.437	1.748	3.185	3	1	1	1	3,2	2,6	5,8	225	148	183
Baliarrain	8	11	19										
Beasain	1.237	1.567	2.804	0		6	4	3,7	5,8	9,5	296	372	339
Beizama	19	9	28		1			1,0		1,0	5.263		3.571
Belauntza	35	29	64		0			0,3		0,3	718		393
Berastegi	110	108	218										
Bergara	1.529	1.979	3.508	2		3	2	2,0	4,2	6,2	131	210	176
Berrobi	58	58	116				0	0,1	0,1	0,2	141	146	144
Bidania-Goiatz	50	34	84										
Deba	604	694	1.298				0	0,3		0,3	42		19
Donostia	18.487	27.235	45.722	22	11	46	41	30,8	88,6	119,3	166	325	261
Eibar	2.920	3.941	6.861	2	0	2	1	1,8	2,7	4,4	60	68	65
Elduain	21	26	47										
Elgeta	89	109	198										
Elgoibar	1.139	1.491	2.630	0	0		0	0,2	0,4	0,6	14	28	22
Erreterria	3.883	5.493	9.376	3	4	8	5	8,6	10,5	19,1	221	192	204
Errezil	52	54	106				0	0,5		0,5	956		469
Eskoriatza	414	503	917		0			0,2		0,2	41		18
Ezkio-Itsaso	72	65	137										
Gabiria	56	46	102										
Gaintza	17	9	26										
Gaztelu	18	12	30										
Getaria	247	304	551				0	0,0		0,0	11		5
Hernani	1.781	2.375	4.156	0	0	3	0	1,1	2,7	3,8	61	112	90
Hernalde	39	30	69										
Hondarribia	1.736	2.148	3.884	0	2	3	3	1,8	5,7	7,5	106	266	194
Ibarra	460	567	1.027				1		1,0	1,0		176	97
Idiazabal	248	282	530			1	0		1,3	1,3		444	236
Ikaztegieta	47	48	95										
Irun	5.858	7.948	13.806	2	4	10	10	10,1	16,5	26,6	172	208	192
Irura	84	106	190										
Itsasondo	51	64	115										
Larraul	19	12	31										
Lasarte-Oria	2.005	2.547	4.552	1	0	1	1	1,7	1,8	3,6	87	72	79
Lazkao	473	608	1.081	0		1	1	0,2	2,0	2,2	36	329	201
Leaburu	47	37	84										
Legazpi	981	1.176	2.157	0		0	0	0,3	0,5	0,8	34	42	38
Legorreta	148	179	327	0				0,2		0,2	111		50
Leintz-Gatzaga	27	21	48										
Lezo	532	587	1.119	0	0	0	1	0,1	1,2	1,3	16	213	119
Lizartza	75	62	137				0	0,1		0,1	113		62
Mendaro	166	192	358			0		0,2		0,2	100		47
Mutiloa	26	28	54										
Mutriku	511	608	1.119										
Oiartzun	946	1.126	2.072	0	1	3		0,1	4,5	4,6	9	400	221
Olaberria	109	145	254			1			0,8	0,8		518	296
Oñati	1.192	1.474	2.666	0		1	2	0,7	1,8	2,5	63	119	94
Ordizia	847	1.174	2.021	0		1	2	0,7	2,2	2,9	79	192	144
Orendain	17	18	35	0				0,2		0,2	964		468
Orexa	11	10	21										
Orio	483	540	1.023	1		0	0		0,9	0,9		170	89
Ormaiztegi	134	145	279										
Pasaia	1.383	2.172	3.555	1	0	2	1	0,4	3,7	4,2	30	173	117
Segura	145	145	290			1		0,5	0,1	0,6	347	58	203
Soraluze	395	541	936				0		0,3	0,3		62	36
Tolosa	1.820	2.589	4.409	0	2	4	2	2,6	5,8	8,4	142	225	191
Urnieta	477	554	1.031										
Urretxu	645	859	1.504		1	3		0,4	2,8	3,3	65	330	216
Usurbil	531	660	1.191	1	0	0	0	0,8	0,4	1,2	156	63	104
Villabona	563	649	1.212				0	0,3		0,3	45		21
Zaldibia	173	172	345			1			0,5	0,5		292	146
Zarauz	2.146	2.709	4.855	1	1	3	2	1,7	4,6	6,4	80	172	131
Zegama	131	167	298										
Zerain	38	36	74			0			0,4	0,4		1.161	565
Zestoa	344	380	724		0	0	0	0,5	0,1	0,6	149	22	82
Zizurkil	305	335	640										
Zumaia	895	1.060	1.955	1	1	3	0	0,4	4,2	4,7	47	401	239
Zumarraga	1.032	1.369	2.401	1	0	1	1	1,2	1,7	2,8	113	122	118
Gipuzkoa	70.017	93.201	163.218	44	31	116	86	85,3	192,4	277,6	122	206	170

T 3.1.3.4.- Urteko arreta eskualdeka, eta 65 urtetik gorako populazioarekiko tasa / Atención anual por comarca, y la tasa sobre la población superior a 65 años

2020: Zerbitzuari lotutako prestazio ekonomikoa (ZLPE) / Prestación económica vinculada al servicio (PEVS)													
Eskualdea Comarca	Populazioa / Población >=65			MBB / BVD				Gizonak Hombres	Emakumeak Mujeres	Guztira Total	Tasa / (Populaz./Pobl.) [100.000]		
	Gizonak Hombres	Emakumeak Mujeres	Guztira Total	Beste Otro	1	2	3				G/H	E/M	Guztira Total
Bidasoa	7.594	10.096	17.690	3	5	13	13	11,9	22,2	34,1	157	220	193
Buruntzaldea	6.697	8.476	15.173	2	1	7	3	6,0	6,8	12,8	90	80	84
Debabarrena	5.735	7.467	13.202	2	1	2	2	2,3	3,4	5,8	41	46	44
Debagoiena	6.562	8.319	14.881	3	1	7	6	5,3	11,7	17,0	81	140	114
Donostia	18.487	27.235	45.722	22	11	46	41	30,8	88,6	119,3	166	325	261
Goierrri	6.787	8.470	15.257	2	1	14	8	7,1	18,1	25,2	104	214	165
Oarsoaldea	6.744	9.378	16.122	5	5	13	6	9,2	20,0	29,2	136	214	181
Tolosaldea	4.521	5.487	10.008	0	3	5	3	3,8	7,8	11,5	83	141	115
Urola Kosta	6.890	8.273	15.163	5	3	8	6	8,9	13,8	22,7	129	167	150
Gipuzkoa	70.017	93.201	163.218	44	31	116	86	85,3	192,4	277,6	122	206	170

Beste: Baloratu gabea edo MBB = 0. **Otro:** Sin valorar o MBB = 0.

Datuak, urteko prestazio balikokideak dira / Los datos corresponden a las prestaciones anuales equivalentes

3.2.- Gainerako prestazio ekonomikoak

3.2.1.- Kotizazio gabeko pentsioa (KGP)

- T 3.2.1.1.- Arretaren bilakaera eta 12/31ko egoera udalerrika
- T 3.2.1.2.- Arretaren bilakaera eta 12/31ko egoera eskualdeka
- T 3.2.1.3.- Urteko arreta udalerrika, eta 18 urtetik gorako populazioarekiko tasa
- T 3.2.1.4.- Urteko arreta eskualdeka, eta 18 urtetik gorako populazioarekiko tasa

3.2.2.- Desgaitasuna duten pertsonak gizarteratzeko legearen prestazioak (EGLP)

- T 3.2.2.1.- Arretaren bilakaera eta 12/31ko egoera udalerrika
- T 3.2.2.2.- Arretaren bilakaera eta 12/31ko egoera eskualdeka
- T 3.2.2.3.- Urteko arreta udalerrika, eta 18 urtetik gorako populazioarekiko tasa
- T 3.2.2.4.- Urteko arreta eskualdeka, eta 18 urtetik gorako populazioarekiko tasa

3.2.3.- Gizarte ongizateko funtsaren prestazioa (GOF)

- T 3.2.3.1.- Arretaren bilakaera eta 12/31ko egoera udalerrika
- T 3.2.3.2.- Arretaren bilakaera eta 12/31ko egoera eskualdeka
- T 3.2.3.3.- Urteko arreta udalerrika, eta 18 urtetik gorako populazioarekiko tasa
- T 3.2.3.4.- Urteko arreta eskualdeka, eta 18 urtetik gorako populazioarekiko tasa

3.2.- Otras prestaciones económicas

3.2.1.- Pensión no contributiva (PNC)

- T 3.2.1.1.- Evolución y situación a 31/12 de la atención por municipio
- T 3.2.1.2.- Evolución y situación a 31/12 de la atención por comarca
- T 3.2.1.3.- Atención anual por municipio, y la tasa sobre la población superior a 18 años
- T 3.2.1.4.- Atención anual por comarca, y la tasa sobre la población superior a 18 años

3.2.2.- Prestaciones de la ley de integración social de personas con minusvalía (LISMI)

- T 3.2.2.1.- Evolución y situación a 31/12 de la atención por municipio
- T 3.2.2.2.- Evolución y situación a 31/12 de la atención por comarca
- T 3.2.2.3.- Atención anual por municipio, y la tasa sobre la población superior a 18 años
- T 3.2.2.4.- Atención anual por comarca, y la tasa sobre la población superior a 18 años

3.2.3.- Prestación del fondo de bienestar social (FBS)

- T 3.2.3.1.- Evolución y situación a 31/12 de la atención por municipio
- T 3.2.3.2.- Evolución y situación a 31/12 de la atención por comarca
- T 3.2.3.3.- Atención anual por municipio, y la tasa sobre la población superior a 18 años
- T 3.2.3.4.- Atención anual por comarca, y la tasa sobre la población superior a 18 años

T 3.2.1.1.- Arretaren bilakaera eta 12/31ko egoera udalerrria / Evolución y situación a 31/12 de la atención por municipio

2020: Kotizatu gabeko en pensioa (KGP) / Pensión no contributiva (PNC)													
Udalerrria Municipio	Bilakaera Evolución			2020 12/31	Degaitasuna Invalidez	Erretiroa Jubilación	MBB / BVD			Gizonak Hombres	Emakumeak Mujeres	Guztira Total	
	2019 12/31	Altak	Bajak				Beste Otro	1	2				3
Abaltzisketa	1												
Aduna													
Aia	5		3	3	2	1	1	1	1		3	3	
Aizarnazabal	2			2	2		1	1		2		2	
Albiztur		1		1		1	1			1		1	
Alegia	13	2		14	10	4	8	1	3	2	5	9	14
Alkiza	1	1		2		2	2					2	2
Altzaga													
Altzo	2			2	2		2				2		2
Amezketza	3		2	2		2	2				1	1	2
Andoain	53	11	5	60	34	26	41	13	6	29	31	60	
Anoeta	5	2	2	5	5	5	4	1		2	3	5	
Antzuola	7	1	3	4	2	2	2	1	1	3	1	4	
Arama													
Aretxabaleta	20		2	18	12	6	6	4	7	1	6	12	18
Arrasate	191	21	34	178	136	42	84	44	34	16	80	98	178
Asteasu	9	1	1	7	5	2	2	1		4	2	5	7
Astigarraga	17	1	2	15	7	8	10	4	1		7	8	15
Ataun	3			3	1	2	3				1	2	3
Azkoitia	25	8	2	32	13	19	19	6	5	2	11	21	32
Azpeitia	52	14	11	53	19	34	33	10	8	2	21	32	53
Baliarrain	2			2		2	1		1		1	1	2
Beasain	40	7	7	42	24	18	24	3	10	5	19	23	42
Beizama													
Belauntza	1			1	1				1			1	1
Berastegi													
Bergara	40	8	9	40	25	15	23	6	5	6	19	21	40
Berrobi	3			3	2	1	2		1		2	1	3
Bidania-Goiatz													
Deba	10	2		12	10	2	8	4			7	5	12
Donostia	1.109	143	152	1.094	603	491	632	237	135	90	509	585	1.094
Eibar	136	23	29	131	73	58	80	28	14	9	67	64	131
Elduain													
Elgeta	3	1	2	2	2		2				2		2
Elgoibar	66	7	12	59	41	18	30	15	10	4	24	35	59
Errenteria	225	34	36	225	134	91	139	48	21	17	95	130	225
Errezil	1		1										
Eskoriatza	7	1	2	8	6	2	4	2	1	1	4	4	8
Ezkio-Itsaso	1		1										
Gabiria													
Gaintza													
Gaztelu													
Getaria	7	1	1	7	4	3	4	2	1		4	3	7
Hernani	114	12	14	117	66	51	71	24	14	8	60	57	117
Hernialde	1			1	1			1			1		1
Hondarribia	70	6	10	66	38	28	27	23	9	7	35	31	66
Ibarra	12	1	2	11	3	8	9	2			3	8	11
Idiazabal	3	1	1	1	1			1			1	1	1
Ikaztegieta	5			5	4	1	1	3		1	2	3	5
Irun	372	56	57	373	185	188	250	69	30	24	154	219	373
Irura	8	4	1	11	7	4	7	1	2	1	5	6	11
Itsasondo	2	1		3	2	1	2	1			3		3
Larraul													
Lasarte-Oria	69	13	10	75	47	28	45	19	6	5	29	46	75
Lazkao	12	5	4	12	9	3	7	3	2		5	7	12
Leaburu													
Legazpi	29	3	2	26	17	9	14	9	2	1	11	15	26
Legorreta	2			3	3			1	1	1	1	2	3
Leintz-Gatzaga													
Lezo	19	3	3	18	10	8	15	1	1	1	7	11	18
Lizartza													
Mendaro	8	1		8	7	1	2	4	1	1	4	4	8
Mutiloa													
Mutriku	17	1	2	18	11	7	7	6	3	2	10	8	18
Oartzun	42	9	4	47	24	23	31	8	5	3	22	25	47
Olaberria	1			1		1	1					1	1
Oñati	16	2	2	17	9	8	11	3	3		7	10	17
Ordizia	37	6	7	36	20	16	23	11	1	1	14	22	36
Orendain													
Orexa	1	1	2										
Orio	20	2	5	19	8	11	14	2	2	1	9	10	19
Ormaiztegui	1			1		1				1		1	1
Pasaia	102	16	11	102	59	43	60	26	12	4	50	52	102
Segura	2		2										
Soraluze	23	1	2	22	11	11	10	6	5	1	5	17	22
Tolosa	90	6	10	84	48	36	44	22	15	3	36	48	84
Urnietza	27	4	1	31	19	12	13	5	10	3	18	13	31
Urretxu	21	3	2	22	12	10	10	6	3	3	10	12	22
Usurbil	22	5	3	25	16	9	16	6	2	1	14	11	25
Villabona	23	7	7	21	7	14	15	4		2	7	14	21
Zaldibia	2		1	1	1		1				1		1
Zarautz	59	5	9	57	22	35	40	7	3	7	18	39	57
Zegama	6		1	3	3			1	1	1	1	2	3
Zerain	1			2		2	2				1	1	2
Zestoa	13	5	3	16	8	8	9	5		2	11	5	16
Zizurkil	11	1	1	12	7	5	5	1	3	3	7	5	12
Zumaia	32	1	1	30	18	12	13	9	5	3	12	18	30
Zumarraga	58	7	5	58	36	22	24	15	12	7	29	29	58
Gipuzkoa	3.413	478	504	3.382	1.909	1.473	1.969	737	418	258	1.528	1.854	3.382

T 3.2.1.2.- Arretaren bilakaera eta 12/31ko egoera eskualdeka / Evolución y situación a 31/12 de la atención por comarca

2020: Kotizatu gabekoen pentsioa (KGP) / Pensión no contributiva (PNC)													
Eskualdea Comarca	Bilakaera Evolución				Degaitasuna Invalidez	Erretiroa Jubilación	Desgaitasun Discapacidad (%)				Gizonak Hombres	Emakumeak Mujeres	Guztira Total
	2019 12/31	Altak	Bajak	2020 12/31			Beste Otro	33-64	64-74	>=75			
Bidasoa	442	62	67	439	223	216	277	92	39	31	189	250	439
Buruntzaldea	302	46	35	323	189	134	196	71	39	17	157	166	323
Debabarrena	260	35	45	250	153	97	137	63	33	17	117	133	250
Debagoiena	284	34	54	267	192	75	132	60	51	24	121	146	267
Donostia	1.109	143	152	1.094	603	491	632	237	135	90	509	585	1.094
Goierrri	221	33	33	214	129	85	111	51	32	20	96	118	214
Oarsoaldea	388	62	54	392	227	165	245	83	39	25	174	218	392
Tolosaldea	191	27	28	184	97	87	105	37	26	16	77	107	184
Urola Kosta	216	36	36	219	96	123	134	43	24	18	88	131	219
Gipuzkoa	3.413	478	504	3.382	1.909	1.473	1.969	737	418	258	1.528	1.854	3.382

Beste: Baloratu gabea edo desgaitasuna < %33. **Otro:** Sin valorar o discapacidad < 33%.

T 3.2.1.3.- Urteko arreta udalerrira, eta 18 urtetik gorako populazioarekiko tasa / Atención anual por municipio, y la tasa sobre la población superior a 18 años

2020: Kotizatu gabeko pentsioa (KGP) / Pensión no contributiva (PNC)															
Udalerría Municipio	Populazioa / Población >=18			Degaitasuna Invalidez	Erretiroa Jubilación	MBB / BVD				Gizonak Hombres	Emakumeak Mujeres	Guztira Total	Tasa / (Populaz./Pobl.) [10.000]		
	Gizonak Hombres	Emakumeak Mujeres	Guztira Total			Beste Otro	1	2	3				G/H	E/M	Guztira Total
Abaltzisketa	140	119	259	1					1		0,6	0,6		48	22
Aduna	192	164	356												
Aia	845	761	1.606	2	2	2	1		1	0,4	3,8	4,2	5	50	26
Aizarnazabal	301	288	589	2		1	1			2,0		2,0	66		34
Albiztur	118	112	230		0	0				0,2		0,2	14		7
Alegia	733	699	1.432	10	4	8	1	3	2	5,0		14,0	68	128	98
Alkiza	131	134	265		1	1					1,3	1,3		100	50
Altzaga	65	65	130												
Altzo	190	169	359	2		2				2,0		2,0	105		56
Amezketza	405	352	757	1	2	2	1			0,4	2,4	2,8	9	69	37
Andoain	5.949	6.100	12.049	30	25	39	11	6		28,0	27,2	55,2	47	45	46
Anoeta	840	821	1.661	0	4	3	1			2,2	2,3	4,5	26	28	27
Antzuola	842	836	1.678	4	1	2	1	1	1	2,8	2,1	4,8	33	25	29
Arama	79	86	165												
Aretxabaleta	2.856	2.880	5.736	13	6	7	4	7	2	7,2	12,0	19,2	25	42	34
Arrasate	9.075	9.506	18.581	138	50	93	43	36	15	79,6	108,0	187,6	88	114	101
Asteasu	635	597	1.232	6	2	3	1	1	3	2,0	5,8	7,8	31	97	63
Astigarraga	2.772	2.683	5.455	8	8	10	5	0	1	7,7	8,4	16,1	28	31	30
Ataun	681	646	1.327	1	2	3				1,0	2,0	3,0	15	31	23
Azkoitia	4.580	4.636	9.216	13	17	17	6	5	2	9,3	20,3	29,6	20	44	32
Azpeitia	6.010	6.169	12.179	19	33	34	9	7	2	20,7	31,5	52,2	34	51	43
Baliarrain	53	51	104		2	1		1		1,0	1,0	2,0	189	196	192
Beasain	5.588	5.648	11.236	24	18	25	3	10	5	18,9	23,2	42,2	34	41	38
Beizama	72	47	119												
Belauntza	108	92	200	1				1			1,0	1,0		109	50
Berastegi	455	410	865												
Bergara	6.037	6.261	12.298	25	16	24	6	5	5	19,3	21,0	40,3	32	34	33
Berrobi	255	224	479	2	1	2		1		2,0	1,0	3,0	78	45	63
Bidania-Goiatz	226	193	419												
Deba	2.243	2.330	4.573	9	2	7	4			6,1	4,8	10,9	27	21	24
Donostia	74.422	85.833	160.255	606	489	639	236	133	87	509,4	585,7	1.095,1	68	68	68
Eibar	11.140	12.015	23.155	76	59	83	31	12	9	65,8	68,5	134,3	59	57	58
Elduain	93	95	188												
Elgeta	456	441	897	3		3				2,0	1,3	3,3	44	28	36
Elgoibar	4.641	4.785	9.426	43	19	32	16	10	4	27,0	34,7	61,7	58	72	65
Errenteria	15.794	17.190	32.984	135	90	140	47	22	16	90,8	133,8	224,6	57	78	68
Errezil	244	221	465		1	1				0,9		0,9	38		20
Eskoriatza	1.687	1.699	3.386	6	2	4	2	1	0	4,1	3,8	7,9	24	22	23
Ezkioltsaso	258	237	495	0		0				0,3		0,3	13		7
Gabiria	216	190	406												
Gaintza	58	41	99												
Gaztelu	69	55	124												
Getaria	1.155	1.139	2.294	4	3	5	1	1		3,8	3,5	7,3	33	31	32
Hernani	8.204	8.723	16.927	64	50	70	23	12	8	59,2	54,7	113,9	72	63	67
Hernialde	133	115	248	1		1				1,0		1,0	75		40
Hondarribia	6.870	7.093	13.963	37	31	31	22	10	6	35,8	32,6	68,4	52	46	49
Ibarra	1.695	1.780	3.475	4	8	10	2			3,0	8,7	11,7	18	49	34
Idiazabal	907	902	1.809	1	1	2	1			0,1	2,0	2,1	2	22	12
Ikaztegieta	197	192	389	4	1	1	3		1	2,0	3,0	5,0	102	156	129
Irun	25.394	27.068	52.462	183	184	247	65	30	24	151,2	215,7	366,9	60	80	70
Irura	721	665	1.386	6	2	6	0	1	0	5,1	2,9	8,0	70	44	58
Itsasondo	274	249	523	2	1	2	1			2,9		2,9	106		56
Larraul	111	81	192												
Lasarte-Oria	7.470	8.075	15.545	47	27	45	19	6	4	28,9	45,3	74,2	39	56	48
Lazkao	2.342	2.313	4.655	9	4	7	4	1		4,3	8,1	12,4	18	35	27
Leaburu	163	146	309												
Legazpi	3.515	3.480	6.995	19	9	15	9	3	2	11,7	16,1	27,7	33	46	40
Legorreta	580	569	1.149	2			1	1	0	1,0	1,4	2,4	17	25	21
Leintz-Gatzaga	107	79	186												
Lezo	2.504	2.556	5.060	11	8	16	1	1	1	7,7	11,2	19,0	31	44	37
Lizartza	276	227	503												
Mendaro	756	759	1.515	6	1	2	4	1	0	4,0	3,3	7,3	53	44	48
Mutiloa	109	93	202												
Mutrika	2.167	2.176	4.343	11	7	7	6	3	2	9,9	8,2	18,1	46	38	42
Oiartzun	4.121	4.288	8.409	22	24	31	6	5	3	20,3	25,3	45,6	49	59	54
Olaberria	411	394	805		1	1					1,0	1,0		25	12
Oñati	4.536	4.818	9.354	7	9	12	1	3		6,1	10,2	16,3	13	21	17
Ordizia	4.152	4.271	8.423	21	15	23	11	1	1	13,8	22,3	36,1	33	52	43
Orendain	88	84	172												
Orexa	46	41	87	1			1			0,7		0,7	163		86
Orio	2.393	2.420	4.813	9	11	15	2	2	1	8,7	11,4	20,1	36	47	42
Ormaiztegui	505	494	999		1	0			1		1,0	1,0		20	10
Pasaia	6.416	7.051	13.467	61	41	59	26	13	4	49,6	52,2	101,8	77	74	76
Segura	596	585	1.181		0	0					0,2	0,2		3	1
Soraluze	1.593	1.646	3.239	12	11	11	6	5	1	5,0	17,8	22,8	31	108	70
Tolosa	7.699	8.593	16.292	49	38	47	22	15	3	37,8	49,3	87,1	49	57	53
Urnieta	2.540	2.530	5.070	18	11	12	5	9	3	16,5	12,8	29,3	65	50	58
Urretxu	2.712	2.877	5.589	11	10	10	5	3	3	9,4	11,7	21,1	35	41	38
Usurbil	2.436	2.510	4.946	16	8	15	7	2	0	14,2	9,9	24,2	58	40	49
Villabona	2.386	2.437	4.823	11	13	17	5	0	2	8,3	15,3	23,6	35	63	49
Zaldibia	666	635	1.301	1		1				1,0	0,4	1,4	15	7	11
Zarautz	9.267	10.008	19.275	23	36	41	7	4	6	18,2	40,2	58,3	20	40	30
Zegama	595	591	1.186	3	0	0	1	1	1	1,3	2,0	3,3	21	34	28
Zerain	112	107	219		2	2				0,9	1,0	1,9	84	93	88
Zestoa	1.544	1.462	3.006	6	8	8	4		2	8,9	5,0	13,9	58	34	46
Zizurkil	1.237	1.211	2.448	7	4	4	1	3	4	5,8	5,6	11,3	47	46	46
Zumaia	4.000	4.099	8.099	18	12	13	9	5	3	13,0	17,7	30,7	32	43	38
Zumarraga	4.025	4.160	8.185	37	22	26	15	11	7	30,1	28,9	59,0	75	69	72
Gipuzkoa	291.280	311.673	602.953	1.923	1.471	2.003	729	413	248	1.519,2	1.874,5	3.393,7	52	60	56

T 3.2.1.4.- Urteko arreta eskualdeka, eta 18 urtetik gorako populazioarekiko tasa / Atención anual por comarca, y la tasa sobre la población superior a 18 años

2020: Kotizatu gabekoen pentsioa (KGP) / Pensión no contributiva (PNC)															
Eskualdea Comarca	Populazioa / Población >=18			Degaitasuna Invalidez	Erretiroa Jubilación	Desgaitasun Discapacidad (%)				Gizonak Hombres	Emakumeak Mujeres	Guztira Total	Tasa / (Populaz./Pobl.) [10.000]		
	Gizonak Hombres	Emakumeak Mujeres	Guztira Total			Beste Otro	33-64	64-74	>=75				G/H	E/M	Guztira Total
Bidasoa	32.264	34.161	66.425	220	215	278	88	40	30	187,0	248,4	435,3	58	73	66
Buruntzaldea	29.371	30.621	59.992	183	129	192	69	35	16	154,5	158,2	312,7	53	52	52
Debabarrena	22.540	23.711	46.251	157	98	141	67	31	16	117,8	137,3	255,1	52	58	55
Debagoiena	25.596	26.520	52.116	196	83	146	57	53	24	121,1	158,3	279,4	47	60	54
Donostia	74.422	85.833	160.255	606	489	639	236	133	87	509,4	585,7	1.095,1	68	68	68
Goierri	28.446	28.633	57.079	131	87	117	51	30	20	96,8	121,3	218,1	34	42	38
Oarsoaldea	28.835	31.085	59.920	229	162	246	80	41	24	168,4	222,6	391,0	58	72	65
Tolosaldea	19.395	19.859	39.254	104	83	107	39	25	16	78,3	109,3	187,5	40	55	48
Urola Kosta	30.411	31.250	61.661	95	124	137	41	25	17	85,9	133,5	219,4	28	43	36
Gipuzkoa	291.280	311.673	602.953	1.923	1.471	2.003	729	413	248	1.519,2	1.874,5	3.393,7	52	60	56

Beste: Baloratu gabea edo desgaitasuna < %33. **Otro:** Sin valorar o discapacidad < 33%.

Datuak, urteko prestazio balikokideak dira / Los datos corresponden a las prestaciones anuales equivalentes

T 3.2.2.1.- Arretaren bilakaera eta 12/31ko egoera udalerrira / Evolución y situación a 31/12 de la atención por municipio

2020: Ezinduek Gizarteratzeko Legearen prestazioa (EGLP) / Prestaciones de la Ley de Integración social de personas con minusvalía (LISMI)											
Udalerría Municipio	Bilakaera Evolución				Desgaitasun/Discapacidad (%)				Gizonak Hombres	Emakumeak Mujeres	Guztira Total
	2019 12/31	Altak	Bajak	2020 12/31	Beste Otro	33-64	64-74	>=75			
Abaltzisketa											
Aduna											
Aia											
Aizarnazabal											
Albiztur											
Alegia											
Alkiza											
Altzaga											
Altzo											
Amezketza											
Andoain	2		1	1				1		1	1
Anoeta											
Antzuola											
Arama											
Aretxabaleta											
Arrasate	7			7	1	1	3	2		7	7
Asteasu											
Astigarraga											
Ataun											
Azkoitia	1			1				1		1	1
Azpeitia	3			3		1	1	1	1	2	3
Baliarrain											
Beasain	1			1			1			1	1
Belzama											
Belauntza											
Berastegi											
Bergara	1			1			1			1	1
Berrobi											
Bidania-Goiatz											
Deba											
Donostia	23	1	2	22		2	11	9	7	15	22
Eibar	1		1								
Elduain											
Elgeta											
Elgoibar	1			1				1		1	1
Errenteria	12		1	11		1	6	4	1	10	11
Errezil											
Eskoriatza											
Ezkio-Itsaso											
Gabiria		1		1				1		1	1
Gaintza											
Gaztelu											
Getaria											
Hernani	2			2		1	1			2	2
Hernalde											
Hondarribia	1			1				1		1	1
Ibarra	2			2		1		1		2	2
Idiazabal											
Ikaztegieta											
Irun	5		1	4	1	1	1	1		4	4
Irura											
Itsasondo											
Larraul											
Lasarte-Oria	3	1		4		1	2	1	1	3	4
Lazkao											
Leaburu											
Legazpi	1			1			1			1	1
Legorreta											
Leintz-Gatzaga											
Lezo											
Lizartza											
Mendaro											
Mutiloa											
Mutriku	1			1			1			1	1
Oartzun	2			2			1	1	1	1	2
Olaberría											
Oñati	4		1	3			1	2	1	2	3
Ordizia											
Orendain											
Orexa											
Orio	3			3			3		2	1	3
Ormaiztegi											
Pasaia	2	1	2	1			1			1	1
Segura											
Soraluze											
Tolosa	1			1	1					1	1
Urnieta											
Urrretxu	4			4			2	2	1	3	4
Usurbil	1			1			1		1		1
Villabona											
Zaldibia											
Zarautz	1			1				1		1	1
Zegama											
Zerain											
Zestoa											
Zizurkil											
Zumaia											
Zumarraga	3			3			3			3	3
Gipuzkoa	88	4	9	83	3	9	41	30	16	67	83

T 3.2.2.2.- Arretaren bilakaera eta 12/31ko egoera eskualdeka / Evolución y situación a 31/12 de la atención por comarca

2020: Ezindua Gizarteratzeko Legearen prestazioa (EGLP) / Prestaciones de la Ley de Integración social de personas con minusvalía (LISMI)											
Eskualdea Comarca	Bilakaera Evolución				Desgaitasun Discapacidad (%)				Gizonak Hombres	Emakumeak Mujeres	Guztira Total
	2019 12/31	Altak	Bajak	2020 12/31	Beste Otro	33-64	64-74	>=75			
Bidasoa	6		1	5	1	1	1	2		5	5
Buruntzaldea	8	1	1	8		2	4	2	2	6	8
Debabarrena	3		1	2			1	1		2	2
Debagoiena	12		1	11	1	1	5	4	1	10	11
Donostia	23	1	2	22		2	11	9	7	15	22
Goierri	9	1		10			7	3	1	9	10
Oarsoaldea	16	1	3	14		1	8	5	2	12	14
Tolosaldea	3			3	1	1		1		3	3
Urola Kosta	8			8		1	4	3	3	5	8
Gipuzkoa	88	4	9	83	3	9	41	30	16	67	83

Beste: Baloratu gabea edo desgaitasuna < %33. **Otro:** Sin valorar o discapacidad < 33%.

T 3.2.2.3.- Urteko arreta udalerrrika, eta 18 urtetik gorako populazioarekiko tasa / Atención anual por municipio, y la tasa sobre la población superior a 18 años

2020: Ezinduk Gizarteratzeko Legearen prestazioa (EGLP) / Prestaciones de la Ley de Integración social de personas con minusvalía (LISMI)														
Udalerrria Municipio	Populazioa / Población >=18			Desgaitasun/Discapacidad (%)				Gizonak Hombres	Emakumeak Mujeres	Guztira Total	Tasa /(Populaz./Pobl.) [100.000]			
	Gizonak Hombres	Emakumeak Mujeres	Guztira Total	Beste Otro	33-64	64-74	>=75				G/H	E/M	Guztira Total	
Abaltzisketa	140	119	259											
Aduna	192	164	356											
Aia	845	761	1.606											
Aizarnazabal	301	288	589											
Albiztur	118	112	230											
Alegia	733	699	1.432											
Alkiza	131	134	265											
Altzaga	65	65	130											
Altzo	190	169	359											
Amezketeta	405	352	757											
Andoain	5.949	6.100	12.049				1		1,4	1,4		23	12	
Anoeta	840	821	1.661											
Antzuola	842	836	1.678											
Arama	79	86	165											
Aretxabaleta	2.856	2.880	5.736											
Arrasate	9.075	9.506	18.581	1	1	3	2		7,0	7,0		74	38	
Asteasu	635	597	1.232											
Astigarraga	2.772	2.683	5.455											
Ataun	681	646	1.327											
Azkoitia	4.580	4.636	9.216				1		1,0	1,0		22	11	
Azpeitia	6.010	6.169	12.179		1	1	1	1,0	2,0	3,0	17	32	25	
Baliarrain	53	51	104											
Beasain	5.588	5.648	11.236			1			1,0	1,0		18	9	
Beizama	72	47	119											
Belauntza	108	92	200											
Berastegi	455	410	865											
Bergara	6.037	6.261	12.298			1			1,0	1,0		16	8	
Berrobi	255	224	479											
Bidania-Goiatz	226	193	419											
Deba	2.243	2.330	4.573											
Donostia	74.422	85.833	160.255	0	2	11	10	6,8	16,1	22,8	9	19	14	
Eibar	11.140	12.015	23.155	0				0,5		0,5	4		2	
Elduain	93	95	188											
Elgeta	456	441	897											
Elgoibar	4.641	4.785	9.426				1		1,0	1,0		21	11	
Errenteria	15.794	17.190	32.984		1	6	5	1,0	10,9	11,9	6	63	36	
Errezil	244	221	465											
Eskoriatza	1.687	1.699	3.386											
Ezkio-Itsaso	258	237	495											
Gabiria	216	190	406				0		0,3	0,3		132	62	
Gaintza	58	41	99											
Gaztelu	69	55	124											
Getaria	1.155	1.139	2.294											
Hernani	8.204	8.723	16.927		1	1			2,0	2,0		23	12	
Hernialde	133	115	248											
Hondarribia	6.870	7.093	13.963				1		1,0	1,0		14	7	
Ibarra	1.695	1.780	3.475		1		1		2,0	2,0		112	58	
Idiazabal	907	902	1.809											
Ikaztegieta	197	192	389											
Irun	25.394	27.068	52.462	0	1	1	2		4,2	4,2		16	8	
Irura	721	665	1.386											
Itsasondo	274	249	523											
Larraul	111	81	192											
Lasarte-Oria	7.470	8.075	15.545		1	2	1	1,0	2,8	3,8	13	35	25	
Lazkao	2.342	2.313	4.655											
Leaburu	163	146	309											
Legazpi	3.515	3.480	6.995			1			1,0	1,0		29	14	
Legorreta	580	569	1.149											
Leintz-Gatzaga	107	79	186											
Lezo	2.504	2.556	5.060											
Lizartza	276	227	503											
Mendaro	756	759	1.515											
Mutiloa	109	93	202											
Mutriku	2.167	2.176	4.343				1		1,0	1,0		46	23	
Oiartzun	4.121	4.288	8.409				1		1,0	2,0	24	23	24	
Olaberria	411	394	805											
Oñati	4.536	4.818	9.354	1		1	2	1,0	2,8	3,8	22	59	41	
Ordizia	4.152	4.271	8.423											
Orendain	88	84	172											
Orexa	46	41	87											
Orio	2.393	2.420	4.813				3	2,0	1,0	3,0	84	41	62	
Ormaiztegi	505	494	999											
Pasaia	6.416	7.051	13.467	0	0	2		0,7	1,1	1,8	12	15	14	
Segura	596	585	1.181											
Soraluze	1.593	1.646	3.239											
Tolosa	7.699	8.593	16.292	0			1		1,0	1,0		12	6	
Urnieta	2.540	2.530	5.070											
Urretxu	2.712	2.877	5.589				2	2	1,0	3,0	4,0	37	104	72
Usurbil	2.436	2.510	4.946				1		1,0	1,0	41		20	
Villabona	2.386	2.437	4.823											
Zaldibia	666	635	1.301											
Zarauz	9.267	10.008	19.275				1		1,0	1,0		10	5	
Zegama	595	591	1.186											
Zerain	112	107	219											
Zestoa	1.544	1.462	3.006											
Zizurkil	1.237	1.211	2.448											
Zumaia	4.000	4.099	8.099											
Zumarraga	4.025	4.160	8.185				3		3,0	3,0		72	37	
Gipuzkoa	291.280	311.673	602.953	3	9	42	33	17,0	69,7	86,7	6	22	14	

T 3.2.2.4.- Urteko arreta eskualdeka, eta 18 urtetik gorako populazioarekiko tasa / Atención anual por comarca, y la tasa sobre la población superior a 18 años

2020: Ezindua Gizarteratzeko Legearen prestazioa (EGLP) / Prestaciones de la Ley de Integración social de personas con minusvalía (LISMI)													
Eskualdea Comarca	Populazioa / Población >=18			Desgaitasun Discapacidad (%)				Gizonak Hombres	Emakumeak Mujeres	Guztira Total	Tasa /(Populaz./Pobl.) [100.000]		
	Gizonak Hombres	Emakumeak Mujeres	Guztira Total	Beste Otro	33-64	64-74	>=75				G/H	E/M	Guztira Total
Bidasoa	32.264	34.161	66.425	0	1	1	3		5,2	5,2		15	8
Buruntzaldea	29.371	30.621	59.992		2	4	2	2,0	6,3	8,3	7	20	14
Debabarrena	22.540	23.711	46.251	0		1	1	0,5	2,0	2,5	2	8	5
Debagoiena	25.596	26.520	52.116	2	1	5	4	1,0	10,8	11,8	4	41	23
Donostia	74.422	85.833	160.255	0	2	11	10	6,8	16,1	22,8	9	19	14
Goierri	28.446	28.633	57.079			7	2	1,0	8,3	9,3	4	29	16
Oarsoaldea	28.835	31.085	59.920	0	1	9	6	2,7	13,0	15,7	10	42	26
Tolosaldea	19.395	19.859	39.254	0	1		2		3,0	3,0		15	8
Urola Kosta	30.411	31.250	61.661		1	4	3	3,0	5,0	8,0	10	16	13
Gipuzkoa	291.280	311.673	602.953	3	9	42	33	17,0	69,7	86,7	6	22	14

Beste: Baloratu gabea edo desgaitasuna < %33. **Otro:** Sin valorar o discapacidad < 33%.

Datuak, urteko prestazio balikokideak dira / Los datos corresponden a las prestaciones anuales equivalentes

T 3.2.3.1.- Arretaren bilakaera eta 12/31ko egoera udalerrira / Evolución y situación a 31/12 de la atención por municipio

2020: Gizarte ongizateko funtsaren pentsioak (GOF) / Pensiones del fondo de bienestar social (FBS)													
Udalerría Municipio	Bilakaera Evolución			2020 12/31	Zahartzaroa Ancianidad	Gaixotasuna Enfermedad	MBB / BVD			Gizonak Hombres	Emakumeak Mujeres	Guztira Total	
	2019 12/31	Altak	Bajak				Beste Otro	1	2				3
Abaltzisketa													
Aduna													
Aia	4			4	3	1	2	2		2	2	4	
Aizarnazabal													
Albiztur													
Alegia	1			1	1		1			1		1	
Alkiza													
Altzaga													
Altzo													
Amezketza													
Andoain	1	1		2		2	1	1		1	1	2	
Anoeta													
Antzuola													
Arama													
Aretxabaleta	3			3	2	1	3			1	2	3	
Arrasate	14	4	3	14	5	9	13		1	6	8	14	
Asteasu													
Astigarraga	7			8	7	1	4	2	2	2	6	8	
Ataun													
Azkoitia	1			1		1	1			1		1	
Azpeitia	11	7	2	16	8	8	13	1	2	5	11	16	
Baliarrain													
Beasain	4			3	3		3				3	3	
Beizama													
Belauntza													
Berastegi													
Bergara	2	1	1	1		1	1				1	1	
Berrobi													
Bidania-Goiatz													
Deba	1			1	1		1				1	1	
Donostia	85	28	18	89	38	51	65	16	6	2	46	43	89
Eibar	10	3	5	8	2	6	6	2		2	6	8	
Elduain													
Elgeta													
Elgoibar	3		1	2	2		2				2	2	
Errenteria	35	7	11	31	11	20	22	4	1	4	16	15	31
Errezil													
Eskoriatza				1		1		1			1		1
Ezkio-Itsaso		2		2	1	1	2			2		2	
Gabiria													
Gaintza													
Gaztelu													
Getaria	1			1	1					1	1	1	
Hernani	13	5	3	14	7	7	11	3		7	7	14	
Hernalde													
Hondarribia	1			2		2	1	1		1	1	2	
Ibarra		1		1		1	1				1	1	
Idiazabal	1			1	1		1			1		1	
Ikaztegieta													
Irun	24	6	10	23	5	18	19	3	1		9	14	23
Irura	1			1		1			1			1	1
Itsasondo													
Larraul													
Lasarte-Oria	2	4	2	5	2	3	4	1		1	4	5	
Lazkao	1			1	1		1				1	1	
Leaburu													
Legazpi	2			2	2		1	1			2	2	
Legorreta													
Leintz-Gatzaga													
Lezo	1			2	2		1	1		1	1	2	
Lizartza													
Mendaro													
Mutiloa													
Mutriku	1			1		1	1				1	1	
Oiartzun	2	1	2	1		1	1				1	1	
Olaberria													
Oñati	5	1	1	6	4	2	6			4	2	6	
Ordizia	4		1	5	2	3	4		1	2	3	5	
Orendain													
Orexa													
Orio	2	2		3		3	2	1		1	2	3	
Ormaiztegi													
Pasaia	7		1	8	5	3	6	1	1		4	4	8
Segura													
Soraluze	5		1	5	2	3	5			4	1	5	
Tolosa	10	1	1	9	4	5	5	2		2	5	4	9
Urnieta	2		1										
Urretxu		1		1	1		1			1		1	
Usurbil													
Villabona	5	3		8	2	6	3	5		6	2	8	
Zaldibia													
Zarautz	6	1	2	6	5	1	4	2		2	4	6	
Zegama													
Zerain													
Zestoa		1		1		1		1		1		1	
Zizurkil													
Zumaia	1			1	1		1				1	1	
Zumarraga	5			5	2	3	3	1		1		5	5
Gipuzkoa	284	80	66	300	133	167	222	52	16	10	137	163	300

T 3.2.3.2.- Arretaren bilakaera eta 12/31ko egoera eskualdeka / Evolución y situación a 31/12 de la atención por comarca

2020: Gizarte ongizateko funtsaren pentsioak (GOF) / Pensiones del fondo de bienestar social (FBS)													
Eskualdea Comarca	Bilakaera Evolución				Zahartzaroa Ancianidad	Gaixotasuna Enfermedad	MBB / BVD				Gizonak Hombres	Emakumeak Mujeres	Guztira Total
	2019 12/31	Altak	Bajak	2020 12/31			Beste Otro	1	2	3			
Bidasoa	25	6	10	25	5	20	20	4	1		10	15	25
Buruntzaldea	25	10	6	29	16	13	20	7	2		11	18	29
Debabarrena	20	3	7	17	7	10	15	2			6	11	17
Debagoiena	24	6	5	25	11	14	23	1	1		12	13	25
Donostia	85	28	18	89	38	51	65	16	6	2	46	43	89
Goierri	17	3	1	20	13	7	16	2	1	1	6	14	20
Oarsoaldea	45	8	14	42	18	24	30	6	2	4	21	21	42
Tolosaldea	17	5	1	20	7	13	10	7	1	2	12	8	20
Urola Kosta	26	11	4	33	18	15	23	7	2	1	13	20	33
Gipuzkoa	284	80	66	300	133	167	222	52	16	10	137	163	300

Beste: Baloratu gabea edo MBB = 0. **Otro:** Sin valorar o MBB = 0.

T 3.2.3.3.- Urteko arreta udalerrrika, eta 18 urtetik gorako populazioarekiko tasa / Atención anual por municipio, y la tasa sobre la población superior a 18 años

2020: Gizarte ongizateko funtsaren pentsioak (GOF) / Pensiones del fondo de bienestar social (FBS)															
Udalerrria Municipio	Populazioa / Población >=18			Zahartzaroa Ancianidad	Gaixotasuna Enfermedad	MBB / BVD				Gizonak Hombres	Emakumeak Mujeres	Guztira Total	Tasa ((Populaz./Pobl.) [100.000])		
	Gizonak Hombres	Emakumeak Mujeres	Guztira Total			Beste Otro	1	2	3				G/H	E/M	Guztira Total
Abaltzisketa	140	119	259												
Aduna	192	164	356												
Aia	845	761	1.606	3	1	2	2		2,0	2,0	4,0	237	263	249	
Aizarnazabal	301	288	589												
Albiztur	118	112	230												
Alegia	733	699	1.432	1		1			1,0		1,0	136		70	
Alkiza	131	134	265												
Altzaga	65	65	130												
Altzo	190	169	359												
Amezketza	405	352	757												
Andoain	5.949	6.100	12.049		1	0	1		1,0	0,2	1,2	17	3	10	
Anoeta	840	821	1.661												
Antzuola	842	836	1.678												
Arama	79	86	165												
Aretxabaleta	2.856	2.880	5.736	2	1	3			1,0	2,0	3,0	35	69	52	
Arrasate	9.075	9.506	18.581	5	9	13	1	1	5,6	8,8	14,5	62	93	78	
Asteasu	635	597	1.232												
Astigarraga	2.772	2.683	5.455	7	1	4	2	2	2,0	6,0	8,0	72	223	146	
Ataun	681	646	1.327												
Azkoitia	4.580	4.636	9.216		1	1			1,0		1,0	22		11	
Azpeitia	6.010	6.169	12.179	6	7	11	0	2	5,2	8,3	13,5	86	135	111	
Baliarrain	53	51	104												
Beasain	5.588	5.648	11.236	3			3			3,0	3,0		53	27	
Beizama	72	47	119												
Belauntza	108	92	200												
Berastegi	455	410	865												
Bergara	6.037	6.261	12.298	0	1	1			0,2	1,1	1,2	2	17	10	
Berrobi	255	224	479												
Bidania-Goiatz	226	193	419												
Deba	2.243	2.330	4.573	1			1			1,0	1,0		43	22	
Donostia	74.422	85.833	160.255	40	53	71	13	7	2	47,9	44,6	92,5	64	52	58
Eibar	11.140	12.015	23.155	3	8	8	2		3,7	6,7	10,4	33	56	45	
Elduain	93	95	188												
Elgeta	456	441	897												
Elgoibar	4.641	4.785	9.426	2	0	2				2,4	2,4		50	26	
Errenteria	15.794	17.190	32.984	11	20	21	5	1	4	15,5	15,4	30,9	98	90	94
Errezil	244	221	465												
Eskoriatza	1.687	1.699	3.386		0		0		0,3		0,3	17		8	
Ezkio-Itsaso	258	237	495	1	1	1			1,2		1,2	454		237	
Gabiria	216	190	406												
Gaintza	58	41	99												
Gaztelu	69	55	124												
Getaria	1.155	1.139	2.294	1				1	1,0		1,0	87		44	
Hernani	8.204	8.723	16.927	7	7	12	3		6,4	8,2	14,6	78	94	86	
Hernialde	133	115	248												
Hondarribia	6.870	7.093	13.963		2	1	1		0,9	1,0	1,9	13	14	13	
Ibarra	1.695	1.780	3.475		0	0				0,4	0,4		23	12	
Idiazabal	907	902	1.809	1		1			1,0		1,0	110		55	
Ikaztegieta	197	192	389												
Irun	25.394	27.068	52.462	5	19	21	2	1	10,6	13,4	24,1	42	50	46	
Irura	721	665	1.386		1			1		1,0	1,0		150	72	
Itsasondo	274	249	523												
Larraul	111	81	192												
Lasarte-Oria	7.470	8.075	15.545	1	3	2	1		1,0	2,4	3,4	13	30	22	
Lazkao	2.342	2.313	4.655	1		1				1,0	1,0		43	21	
Leaburu	163	146	309												
Legazpi	3.515	3.480	6.995	2		2	0			2,0	2,0		57	29	
Legorreta	580	569	1.149												
Leintz-Gatzaga	107	79	186												
Lezo	2.504	2.556	5.060	1		0	1		0,5	1,0	1,5	18	39	29	
Lizartza	276	227	503												
Mendaro	756	759	1.515												
Mutiloa	109	93	202												
Mutriku	2.167	2.176	4.343		1	1				1,0	1,0		46	23	
Oiartzun	4.121	4.288	8.409		2	1	1		1,2	1,0	2,2	30	23	27	
Olaberria	411	394	805												
Oñati	4.536	4.818	9.354	3	3	5			2,6	2,6	5,2	57	54	55	
Ordizia	4.152	4.271	8.423	2	2	3		1	1,1	3,0	4,1	27	70	49	
Orendain	88	84	172												
Orexa	46	41	87												
Orio	2.393	2.420	4.813		3	2	1		1,0	1,6	2,6	42	66	54	
Ormaiztegi	505	494	999												
Pasaia	6.416	7.051	13.467	4	3	5	1	1	3,9	3,5	7,4	60	50	55	
Segura	596	585	1.181												
Soraluze	1.593	1.646	3.239	2	3	5			3,8	1,0	4,8	239	61	148	
Tolosa	7.699	8.593	16.292	4	5	5	2		4,5	4,9	9,4	58	57	58	
Urnieta	2.540	2.530	5.070	0		0				0,3	0,3		13	7	
Urretxu	2.712	2.877	5.589	1		1			0,8		0,8	28		13	
Usurbil	2.436	2.510	4.946												
Villabona	2.386	2.437	4.823	2	5	3	4		5,2	1,5	6,7	217	62	138	
Zaldibia	666	635	1.301												
Zarautz	9.267	10.008	19.275	5	1	4	1	1	0	1,3	4,7	5,9	14	47	31
Zegama	595	591	1.186												
Zerain	112	107	219												
Zestoa	1.544	1.462	3.006		0		0		0,1		0,1	5		3	
Zizurkil	1.237	1.211	2.448												
Zumaia	4.000	4.099	8.099	1		1				1,0	1,0		24	12	
Zumarraga	4.025	4.160	8.185	2	3	3	1		1	5,0	5,0		120	61	
Gipuzkoa	291.280	311.673	602.953	130	168	225	46	17	10	134,2	163,2	297,3	46	52	49

T 3.2.3.4.- Urteko arreta eskualdeka, eta 18 urtetik gorako populazioarekiko tasa / Atención anual por comarca, y la tasa sobre la población superior a 18 años

2020: Gizarte ongizateko funtsaren pentsioak (GOF) / Pensiones del fondo de bienestar social (FBS)

Eskualdea Comarca	Populazioa / Población >=18			Zahartzaroa Ancianidad	Gaixotasuna Enfermedad	MBB / BVD				Gizonak Hombres	Emakumeak Mujeres	Guztira Total	Tasa / (Populaz./Pobl.) [100.000]		
	Gizonak Hombres	Emakumeak Mujeres	Guztira Total			Beste Otro	1	2	3				G/H	E/M	Guztira Total
Bidasoa	32.264	34.161	66.425	5	21	22	3	1	11,5	14,4	26,0	36	42	39	
Buruntzaldea	29.371	30.621	59.992	15	13	19	7	2	10,4	17,1	27,5	35	56	46	
Debabarrena	22.540	23.711	46.251	8	12	18	2		7,5	12,2	19,6	33	51	42	
Debagoiena	25.596	26.520	52.116	10	14	22	1	1	9,7	14,5	24,2	38	55	46	
Donostia	74.422	85.833	160.255	40	53	71	13	7	47,9	44,6	92,5	64	52	58	
Goierrri	28.446	28.633	57.079	12	6	15	1	1	4,0	14,0	18,0	14	49	32	
Oarsoaldea	28.835	31.085	59.920	16	26	28	8	2	21,0	20,9	42,0	73	67	70	
Tolosaldea	19.395	19.859	39.254	7	12	9	6	1	10,6	7,8	18,5	55	39	47	
Urola Kosta	30.411	31.250	61.661	16	13	21	5	2	11,5	17,6	29,1	38	56	47	
Gipuzkoa	291.280	311.673	602.953	130	168	225	46	17	10	134,2	163,2	297,3	46	52	49

Beste: Baloratu gabea edo MBB = 0. **Otro:** Sin valorar o MBB = 0.

Datuak, urteko prestazio balikokideak dira / Los datos corresponden a las prestaciones anuales equivalentes



3.3.- Laguntza teknikoak

3.3.1.- Laguntza teknikoak

T 3.3.1.1.A.- Urtean zehar arreta onuradunaren udalerraren arabera

T 3.3.1.1.B.- Urtean zehar arreta onuradunaren azpilurraldearen arabera



3.3.- Ayudas técnicas

3.3.1. Ayudas técnicas

T 3.3.1.1.- Atención anual por municipio, y la tasa sobre la población superior a 65 años

T 3.3.1.2.- Atención anual por comarca, y la tasa sobre la población superior a 65 años

T 3.3.1.1.- Urteko arreta udalerrira, eta 65 urtetik gorako populazioarekiko tasa / Atención anual por municipio, y la tasa sobre la población superior a 65 años

2020: Laguntza teknikoak urtean / Ayudas técnicas en el año																					
Udalerría Municipio	Populazioa / Población >=65			L. F. E. A. M. F.	B. g. P. No rec.	E. I. L. A. V. V.	Desgaitasuna Discapacidad				MBB BVD			Gizonak Hombres	Emakum. Mujeres	Guztira Total	Tasa / (Populaz./Pobl.) [1.000]				
	Gizonak Hombres	Emakumeak Mujeres	Guztira Total				Beste Otro	33-64	65-74	>=75	Beste Otro	1	2				3	G/H	E/M	Guztira Total	
Abaltzisketa	25	27	52	6			5		1			5			1	5	1	6	200	37	115
Aduna	36	35	71	5	1		6					6			6	6	6	167			85
Aia	179	158	337	7	3	1	3	5		3	1	7	3		8	3	11	45	19		33
Aizarnazabal	70	58	128	9	2		11					10			1		11			190	86
Albiztur	24	28	52																		
Alegia	176	190	366	30	3	2	23	7		5	8	2	13	12	13	22	35	74	116		96
Alkiza	27	31	58	3	1		4				4					4	4			129	69
Altzaga	19	15	34																		
Altzo	39	29	68	20	5		19	1		5	12			13	20	5	25	513	172		368
Amezketza	101	93	194	25	7	1	8	14	5	6	9	18	6		19	14	33	188	151		170
Andoain	1.497	1.918	3.415	139	24	11	95	38	8	33	97	19	26	32	70	104	174	47	54		51
Anoeta	169	183	352	42	9	3	39	6		9	22	1	18	13	34	20	54	201	109		153
Antzuola	199	239	438	12	3	2	3	1	10	3	1	13	3		6	11	17	30	46		39
Arama	19	20	39	1			1				1					1	1			50	26
Aretxabaleta	695	856	1.551	24	7	7	25	5		8	11	5	12	10	16	22	38	23	26		25
Arrasate	2.417	3.138	5.555	205	53	15	126	36	30	81	91	57	59	66	110	163	273	46	52		49
Asteasu	137	130	267																		
Astigarraga	406	422	828	31	5	1	23	8		6	13	16		8	10	27	37	25	64		45
Ataun	186	199	385	23	7	1	29	1		1	13	5	4	9	16	15	31	86	75		81
Azkoitia	1.018	1.253	2.271	127	27	6	87	34	12	27	46	22	55	37	62	98	160	61	78		70
Azpeitia	1.437	1.748	3.185	142	28	14	108	38	14	24	59	51	39	35	74	110	184	51	63		58
Baliarrain	8	11	19	9	1		3	7							7	3	10	875	273		526
Beasain	1.237	1.567	2.804	131	27	3	80	22	19	40	54	11	46	50	61	100	161	49	64		57
Beizama	19	9	28																		
Belauntza	35	29	64																		
Berastegi	110	108	218	21	4		15			10	7		8	10	18	7	25	164	65		115
Bergara	1.529	1.979	3.508	87	14	10	43	17	16	35	35	9	48	19	50	61	111	33	31		32
Berrobi	58	58	116	4	1		5						5			5			86		43
Bidania-Goiatz	50	34	84	5	1	1		5		2	1	2	4		6	1	7	120	29		83
Deba	604	694	1.298	35	7	2	37	5	2	25	4	4	11		13	31	44	22	45		34
Donostia	18.487	27.235	45.722	1.382	301	115	1068	231	124	375	585	396	372	445	687	1111	1798	37	41		39
Eibar	2.920	3.941	6.861	152	36	9	111	18	28	40	40	40	55	62	62	135	197	21	34		29
Elduain	21	26	47																		
Elgeta	89	109	198	5	3	1		1	7	1	7		1	1	2	7	9	22	64		45
Elgoibar	1.139	1.491	2.630	81	20	8	72	16	11	10	26	25	37	21	41	68	109	36	46		41
Errearteria	3.883	5.493	9.376	304	81	37	250	80	12	80	127	111	72	112	170	252	422	44	46		45
Errezil	52	54	106	3	3		4	1	1		2			4		6	6		111		57
Eskoriatza	414	503	917	36	9	5	22	1		27	9	14	8	19	7	43	50	17	85		55
Ezkio-Itsaso	72	65	137		1		1					1		1		1	1	14			7
Gabiria	56	46	102	18	2	3	2	9	7	5	11		9	3	9	14	23	161	304		225
Gaintza	17	9	26																		
Gaztelu	18	12	30				1		1		1					1	1		83		33
Getaria	247	304	551	29	8	2	28	3	5	3	19	6	12	2	11	28	39	45	92		71
Hernani	1.781	2.375	4.156	165	57	11	72	83	31	47	82	44	61	46	107	126	233	60	53		56
Hernalde	39	30	69																		
Hondarribia	1.736	2.148	3.884	84	17	9	59	14	4	33	18	18	31	43	71	39	110	41	18		28
Ibarra	460	567	1.027	55	10	3	49	7	7	5	39	6	17	6	19	49	68	41	86		66
Idiazabal	248	282	530	2			2				2					2	2		7		4
Ikaztegieta	47	48	95	5			5						1	4		4	5	21	83		53
Irun	5.858	7.948	13.806	407	75	24	338	50	28	90	145	75	99	187	191	315	506	33	40		37
Irura	84	106	190	9	2	1	6		4	2	2	5			3	9	12	36	85		63
Itsasondo	51	64	115	6	1					7				7		7	137				61
Larraul	19	12	31																		
Lasarte-Oria	2.005	2.547	4.552	71	18	12	48	15	7	31	30	35	23	13	56	45	101	28	18		22
Lazkao	473	608	1.081	32	7	3	28	6	1	7	21	13	4	4	30	12	42	63	20		39
Leaburu	47	37	84		1		1				1					1	1		27		12
Legazpi	981	1.176	2.157	96	21	4	24	38	24	35	39	25	44	13	53	68	121	54	58		56
Legorreta	148	179	327	45	8	2	54			1	28	5	14	8	18	37	55	122	207		168
Leintz-Gatzaga	27	21	48																		
Lezo	532	587	1.119	70	15	10	57	5	13	20	34	21	30	10	54	41	95	102	70		85
Lizartza	75	62	137																		
Mendaro	166	192	358	10	5	1	9	2	5		2	1	4	9	1	15	16	6	78		45
Mutiloa	26	28	54																		
Mutriku	511	608	1.119	36	8	8	27	2	9	14	17	17	9	9	23	29	52	45	48		46
Oiartzun	946	1.126	2.072	79	10	7	68	4	8	16	51	15	15	15	36	60	96	38	53		46
Olaberria	109	145	254	8	2		5			5	3		5	2	4	6	10	37	41		39
Oñati	1.192	1.474	2.666	73	28	12	54	22	12	25	38	31	14	30	37	76	113	31	52		42
Ordizia	847	1.174	2.021	122	27	6	86	18	14	37	48	36	46	25	58	97	155	68	83		77
Orendain	17	18	35																		
Orexa	11	10	21																		
Orio	483	540	1.023	59	9	2	39	15	2	14	40	3	22	5	44	26	70	91	48		68
Ormaiztegi	134	145	279	10	2		3	1		8	2	9		1	3	9	12	22	62		43
Pasaia	1.383	2.172	3.555	119	35	12	90	30	17	29	76	24	33	33	59	107	166	43	49		47
Segura	145	145	290	6	1		1	3	1	2	2	1	2	2	7		7		48		24
Soraluze	395	541	936	44	12	6	31	13	3	15	11	10	34	7	9	53	62	23	98		66
Tolosa	1.820	2.589	4.409	223	50	18	201	42	15	33	129	66	46	50	102	189	291	56	73		66
Urnietza	477	554	1.031	24	10	10	21	3	9	11	10	20	11	3	27	17	44	57	31		43
Urretxu	645	859	1.504	55	12	4	51	7	7	6	34	10	10	17	44	27	71	68	31		47
Usurbil	531	660	1.191	48	9	5	20	15	5	22	30	6	16	10	24	38	62	45	58		52
Villabona	563	649	1.212	39	10	4	28	6	5	14	20	1	16	16	27	26	53	48	40		44
Zaldibia	173	172	345	14	4	3	6	12		3	10	5	6		15	6	21	87	35		61
Zarautz	2.146	2.709	4.855	239	43	17	148	37	31	83	69	78	95								

T 3.3.1.2.- Urteko arreta eskualdeka, eta 65 urtetik gorako populazioarekiko tasa / Atención anual por comarca, y la tasa sobre la población superior a 65 años

2020: Laguntza teknikoak urtean / Ayudas técnicas en el año

Eskualdea Comarca	Populazioa / Población >=65			L. F. E. A. M. F.	B. ez P. No rec.	E. I. L. A. V. V.	Desgaitasuna Discapacidad			MBB BVD			Gizonak Hombres	Emakum. Mujeres	Guztira Total	Tasa /(Populaz./Pobl.) [1.000]				
	Gizonak Hombres	Emakumeak Mujeres	Guztira Total				Beste Otro	33-64	65-74	>=75	Beste Otro	1				2	3	G/H	E/M	Guztira Total
Bidasoa	7.594	10.096	17.690	491	92	33	397	64	32	123	163	93	130	230	262	354	616	35	35	35
Buruntzaldea	6.697	8.476	15.173	478	123	50	279	162	60	150	262	140	137	112	294	357	651	44	42	43
Debabarrena	5.735	7.467	13.202	358	88	34	287	56	58	79	121	97	143	119	149	331	480	26	44	36
Debagoiena	6.562	8.319	14.881	442	117	52	273	83	75	180	192	129	145	145	228	383	611	35	46	41
Donostia	18.487	27.235	45.722	1.382	301	115	1.068	231	124	375	585	396	372	445	687	1.111	1.798	37	41	39
Goierri	6.787	8.470	15.257	681	152	38	454	140	78	199	339	138	213	181	423	448	871	62	53	57
Oarsoaldea	6.744	9.378	16.122	572	141	66	465	119	50	145	288	171	150	170	319	460	779	47	49	48
Tolosaldea	4.521	5.487	10.008	537	115	34	442	105	45	94	280	107	150	149	290	396	686	64	72	69
Urola Kosta	6.890	8.273	15.163	792	157	56	540	182	90	193	320	208	282	195	395	610	1.005	57	74	66
Gipuzkoa	70.017	93.201	163.218	5.733	1.286	478	4.205	1.142	612	1.538	2.550	1.479	1.722	1.746	3.047	4.450	7.497	44	48	46

L. F. E. / A. M. F.: Laguntza teknikoak emateko eta ingurune fisikora egokitzeko zerbitzua / Servicio de ayudas técnicas y adaptación del medio físico.

B. Ez P./ P. No R.: Berrreskuratu ezin diren laguntza-produktuak eskuratzeko laguntza ekonomikoa / Ayuda económica para la adquisición de productos no recuperables.

E. I. L. / A. V. V. : Ohiko etxebizitzan eta ibilgailu partikularretan egokitzapenak egiteko laguntza ekonomikoa / Ayuda económica para la realización de adaptaciones en la vivienda habitual y en los vehículos particulares.

Beste: Baloratu gabea, desgaitasuna < %33 edo MBB = 0. Otro: Sin valorar, discapacidad < 33% ó MBB = 0.

Taula honetan, emandako laguntza kopurua azaltzen da. Pertsona onuradunak atal Kontsolidatuan, T.4.1.3.C. taulan, ikus daitezke / En este cuadro se muestra el número de ayudas concedidas. Las personas beneficiarias pueden verse en el apartado Consolidado, cuadro T.4.1.3.C.

4.- BATERATUA

4.1.1.- Arretaren egoera 12/31an, erabiltzailearen udalerraren arabera. Plazak

T 4.1.1.A.- Gizonak. Arretaren egoera 12/31an erabiltzailearen udalerraren arabera. Plazak

T 4.1.1.B.- Emakumeak. Arretaren egoera 12/31an erabiltzailearen udalerraren arabera. Plazak

T 4.1.1.C.- Guztiak. Arretaren egoera 12/31an erabiltzailearen udalerraren arabera. Plazak

4.1.2.- Arretaren egoera 12/31an, erabiltzailearen eskualdearen arabera. Plazak

T 4.1.2.A.- Gizonak. Arretaren egoera 12/31an erabiltzailearen eskualdearen arabera. Plazak

T 4.1.2.B.- Emakumeak. Arretaren egoera 12/31an erabiltzailearen eskualdearen arabera. Plazak

T 4.1.2.C.- Guztiak. Arretaren egoera 12/31an erabiltzailearen eskualdearen arabera. Plazak

4.1.3.- Arretaren egoera 12/31an, erabiltzailearen udalerraren arabera. Prestazio ekonomikoak, Laguntzak eta Guztira

T 4.1.3.A.- Gizonak. Arretaren egoera 12/31an erabiltzailearen udalerraren arabera. Prestazio ekonomikoak, Laguntzak eta Guztira

T 4.1.3.B.- Emakumeak. Arretaren egoera 12/31an erabiltzailearen udalerraren arabera. Prestazio ekonomikoak, Laguntzak eta Guztira

T 4.1.3.C.- Guztiak. Arretaren egoera 12/31an erabiltzailearen udalerraren arabera. Prestazio ekonomikoak, Laguntzak eta Guztira

4.1.4.- Arretaren egoera 12/31an, erabiltzailearen eskualdearen arabera. Prestazio ekonomikoak, Laguntzak eta Guztira

T 4.1.4.A.- Gizonak. Arretaren egoera 12/31an erabiltzailearen eskualdearen arabera. Prestazio ekonomikoak, Laguntzak eta Guztira.

T 4.1.4.B.- Emakumeak. Arretaren egoera 12/31an erabiltzailearen eskualdearen arabera. Prestazio ekonomikoak, Laguntzak eta Guztira.

T 4.1.4.C.- Guztiak. Arretaren egoera 12/31an erabiltzailearen eskualdearen arabera. Prestazio ekonomikoak, Laguntzak eta Guztira.

4.- CONSOLIDADO

4.1.1.- Situación a 31/12 de la atención por municipio. Plazas

T 4.1.1.A.- Hombres. Situación a 31/12 de la atención por municipio. Plazas

T 4.1.1.B.- Mujeres. Situación a 31/12 de la atención por municipio. Plazas

T 4.1.1.C.- Ambos sexos. Situación a 31/12 de la atención por municipio. Plazas

4.1.2.- Situación a 31/12 de la atención por comarca. Plazas

T 4.1.2.A.- Hombres. Situación a 31/12 de la atención por comarca. Plazas

T 4.1.2.B.- Mujeres. Situación a 31/12 de la atención por comarca. Plazas

T 4.1.2.C.- Ambos sexos. Situación a 31/12 de la atención por comarca. Plazas

4.1.3.- Situación a 31/12 de la atención por municipio. Prestaciones económicas, Ayudas y Total

T 4.1.3.A.- Hombres. Situación a 31/12 de la atención por municipio. Prestaciones económicas, Ayudas y Total

T 4.1.3.B.- Mujeres. Situación a 31/12 de la atención por municipio. Prestaciones económicas, Ayudas y Total

T 4.1.3.C.- Ambos sexos. Situación a 31/12 de la atención por municipio. Prestaciones económicas, Ayudas y Total

4.1.4.- Situación a 31/12 de la atención por comarca. Prestaciones económicas, Ayudas y Total

T 4.1.4.A.- Hombres. Situación a 31/12 de la atención por comarca. Prestaciones económicas, Ayudas y Total

T 4.1.4.B.- Mujeres. Situación a 31/12 de la atención por comarca. Prestaciones económicas, Ayudas y Total

T 4.1.4.C.- Ambos sexos. Situación a 31/12 de la atención por comarca. Prestaciones económicas, Ayudas y Total

T 4.1.1.A.- Gizonak. Arretarego egoera 12/31an erabiltzailearen udalerraren arabera. Plazak / Hombres. Situación a 31/12 de la atención por municipio. Plazas

2020: Kontsolidatua / Consolidado																				
Udalerría Municipio	APEZ CDPM	DPEZ CDDI	GMEZ CDSM	TAIL OKUP. TALL.OCCUP.	AGEZ CDMEN	GIZEZ CDIS	SOZSAN SOCSAN	APEG RPM	DPEG - Egoi RDI - Res	DPEG - Etxe RDI - Viv	GMEG - Egoi REM - Res	GMEG - Etxe REM - Viv	AGEG RPMEN	GIZEG - Egoi RIS - Res	GIZEG - Kronif RIS - Cronif	GIZGH ANIS	GIZEG - Etxe RIS - Viv	IMBH AVVM	ABEG REETT	Guztira Total
Beste/Ez sailk.													7				3	4		14
Abaltzisketa																				
Aduna																				
Aia								4					1							5
Aizarnazabal				1				4												5
Albiztur																				
Alegia	1	1		4		2			1					1						9
Alkiza	1							1												2
Altzaga																				
Altzo						1		1												2
Amezketza								4												5
Andoain	8	3	3	10			1	26	2	3			2	5			9			66
Anoeta	2							3	1						1					7
Antzuola	2	2		1				1												6
Arama			1	1				1												3
Aretxabaleta	5	4	1	11		2		11		6										35
Arrasate	7	11	7	28		4	1	52	3	6	5			8			5			129
Asteasu	1	1	1			1		1			1									4
Astigarraga	2	4	2	4		2		4			1	4	1	2						22
Ataun								2	1											3
Azkoitia	5	4	4	9		1		21	3	1				1						48
Azpeitia	9	7	2	11			1	23	2	2	1			1				1		57
Baliarrain																				
Beasain	7	5	5	3		1	4	19	2	4	1	6	3	1			2			56
Beizama								1												1
Belauntza	1		1						1											3
Berastegi		1							1											2
Bergara	7	6	2	24		2		20	2	4	2		2							69
Berrobi								1												1
Bidania-Goiatz	5							3												8
Deba	5	1		3		3		5						1						17
Donostia	72	146	39	158	2	49	21	270	136	92	24	16	113	63	23	7	108	2	1	1.179
Eibar	9	9	5	34		1	1	50	6	8	9	5	3	4					1	131
Elduain								1												2
Elgeta	1							1	1				3							6
Elgoibar	6	4	2	19		6	2	18	2			4								57
Errenteria	30	19	5	50		10	5	72	18	15	4	1	9		3		4			227
Errezil	1			2				1												4
Eskoriatza	4	2	1	1				9	1	1										19
Ezkio-Itsaso									1											1
Gabiria																				
Gaintza				1																1
Gaztelu				2										1						9
Getaria	2					1		3												9
Hernani	7	10	1	19		3	1	29	7	1		1	3	12			6	2		100
Hernialde						1		3												4
Hondarribia	8	4	11	10		2		19	8	1	18	4	3	1			1			72
Ibarra	4	2	1	1		1		2	1				1							12
Idiazabal	1			2				1	1						1					6
Ikaztegieta		3		4					10	11										16
Irun	13	38	15	56		12	4	97	13	20	3	8	9	8	1		11			279
Irura	1		1	2				1				1					3			8
Itsasondo				2																2
Larraul																				
Lasarte-Oria	11	16	5	26	2	1	2	30	9	1	3		4							103
Lazkao	1		3	5		1		9	1	1				3						21
Leaburu									1											1
Legazpi	9	3	1	11				25	2	4		2	5							58
Legorreta				2				2			1		1							6
Leintz-Gatzaga																				
Lezo	1	1		7				6	2				2	1						19
Lizartza			1				1	2												4
Mendaro	1	1		1				3		1							3			8
Mutiloa																				
Mutriku	4	3		5		1	1	10	2		1	1								26
Oiartzun	1	6	3	5		1	1	18	5	2	4	3	2	1						45
Olaberria																				
Oñati	8	11	2	9	1		1	15		2	1		1							49
Ordizia	3	9	2	13		2		12	2	5			2	2				1		47
Orendain																				
Orexa																				
Orio	2	2	1	5				7	1	1										18
Ormaiztegi				1				2	1											4
Pasaia	9	5	1	13		16	5	24	12		2		1	2	17		1			98
Segura	1			1				8												10
Soraluze	3	1	1	3				13					6							27
Tolosa	4	10	8	16		1	1	27	3	16	12	4	2				3			96
Urnieta	3	15	4	4		1	1	1	4	12									1	27
Urretxu	7	3	2	4				3	2	1			1	1						23
Usurbil	5	2		6				6		2	2		1							23
Villabona		4		5		3		11	1		1		1	1			2			28
Zaldibia	4							3												7
Zarautz	15	4	2	14	1	4	2	30	3	4	2		2	4						81
Zegama	1		1					3	2											7
Zerain								1												1
Zestoa	3		5	4		1		13	3											27
Zizurkil		1		1			1	10	7	1			1	1						23
Zumaia	4	3	1	10				15	1		1		1	2			1			39
Zumarraga	5	5	3	8	1		2	19	9	1		4	5	1					1	59
Gipuzkoa	331	392	152	652	7	137	60	1.113</												

T 4.1.1.B.- Emakumeak. Arretaren egoera 12/31an erabiltzailearen udalerraren arabera. Plazak / Mujeres. Situación a 31/12 de la atención por municipio. Plazas

2020: Kontsolidatua / Consolidado																				
Udalerría Municipio	APEZ CDPM	DPEZ CDDI	GMEZ CDSM	TALL-OKUP. TALL-OCUP.	AGEZ CDMEN	GIZEZ CDIS	SOZSAN SOCSAN	APEG RPM	DPEG - Egoi RDI - Res	DPEG - Etxe RDI - Viv	GMEG - Egoi REM - Res	GMEG - Etxe REM - Viv	AGEG RPMEN	GIZEG - Egoi RIS - Res	GIZEG - Kronif RIS - Kronif	GIZGH ANIS	GIZEG - Etxe RIS - Viv	IMBH AVVM	ABEG REETT	Guztira Total
Beste/Ez sailk.													5	1			4	1		11
Abaltzisketa	2							1					1							4
Aduna									1											1
Aia	1	3	1	1					1											7
Aizarnazabal								2					1							3
Albiztur								1												1
Alegia	2	1						4												7
Alkiza																				
Altzaga																				
Altzo	1																			1
Amezketza	1																	3		4
Andoain	20	2	2	2		1			52				2	2			1			83
Anoeta							1		3									1		5
Antzuola	8	1						10						1						20
Arama																				
Aretxabaleta	4	9	1	9				32		9										55
Arrasate	32	18	2	22	1	3	1	92	3	7	1	2	2	1			1	2		181
Asteasu	1			1				6	1											9
Astigarraga	2	2						7						1				1		13
Ataun	1							3			1									5
Azkoitia	3	1	3	6				35				1								49
Azpeitia	31	7		7				71	4	8				1					1	124
Baliarrain																			1	
Beasain	25	2	3	12				41		4	1	5	3				1			92
Beizama																				
Belauntza				1																1
Berastegi	2	1		1				1												5
Bergara	20	9	2	8			1	83	1	5	1		4					1		132
Berrobi								4												4
Bidania-Goiatz	1							1	1											3
Deba	4	1		1				8												14
Donostia	193	104	22	104	2	14	11	844	111	78	11	15	54	21	8	2	22	11	1	1.523
Eibar	17	11	4	13				136	4	2	4		9	1						200
Elduain								1												1
Elgeta	1	1						1					1							4
Elgoibar	21	5		7		3	2	43		1				1						82
Errenteria	70	17	5	31	2	6	2	181	5	2		2	13	2			3	1		337
Errezil																				
Eskoriatza	3		1	2		1	1	13												21
Ezkio-Itsaso								2												2
Gabiria								1												1
Gaintza																				
Gatzelu																				
Getaria	1			2				2												5
Hernani	26	2		11	1	1		79			1		5	3				2		131
Hernialde																				
Hondarribia	11	3	3	6			2	61	13		1	3	3		1		1			103
Ibarra	7			2				12	2					1						24
Idiazabal	6							4	1					1						12
Ikaztegieta		7		1					8	3										8
Irun	59	24	4	26	1	2	4	235	10	10		5	6	2			5	1		382
Irura	1		1					4						1						7
Itsasondo								1												1
Larraul																				
Lasarte-Oria	21	6		14			3	62	4	2			5							113
Lazkao	5	3		2				31	1	1			1							42
Leaburu				1				2												3
Legazpi	13	7		4			1	44		4			2							73
Legorreta	3							2												5
Leintz-Gatzaga								1												1
Lezo	4	2		5				11					1				1			24
Lizartza								2												2
Mendaro	1	1		4				2	3								1			12
Mutiloa								1												1
Mutriku	5		1	1				34	1											42
Oiartzun	13	4	1	2		2		40			1	1	1							63
Olaberria	4							1										2		7
Oñati	21	4	1	5				58	2	1			1							92
Ordizia	13	2	2	6				26		4			1					2		55
Orendain								1												1
Orexa																				
Orio	12			4				11	1									1		29
Ormaiztegi		2						2												4
Pasaia	35	4	1	11		2	3	67	2	6			1	13					1	139
Segura	2	1		1				4	1					2						11
Soraluze	11		1	3				29					1							45
Tolosa	22	8	2	14	1	2	1	105		6	8	2	2	2			1			170
Urnieta	7	3						6	3	1						1				22
Urretxu	18	6		1			1	13	2	1										41
Usurbil	7	7		3				9	4				1							28
Villabona	7	2	1	4		3		17				1		1			1			36
Zaldibia	2	1						5												8
Zarautz	26	11	1	14				57	3	2	1	1	1	1						115
Zegama	3		1	1		1		3	1			1		1				1		13
Zerain	1							2												3
Zestoa	5			1				21			1		1							29
Zizurkil	8	3		2				13	4				3							33
Zumaia	10	1	2	6				50	2	1										71
Zumarraga	17	2		2	1			48	4				2							76
Gipuzkoa	873	311	68	387	9	41	34	2.857	204	159	32	40	141	53	9	3	43	30	2	5.087

T 4.1.1.C.- Guztiak. Arretaren egoera 12/31an erabiltzailearen udalerraren arabera. Plazak / Ambos sexos. Situación a 31/12 de la atención por municipio. Plazas

2020: Kontsolidatua / Consolidado																				
Udalerría Municipio	APEZ CDPM	DPEZ CDDI	GMEZ CDSM	TALL. OKUP. TALL. OCUP.	AGEZ CDMEN	GIZEZ CDJS	SOZSAN SOCSAN	APEG RPM	DPEG - Egoi RDI - Res	DPEG - Ete RDI - Viv	GMEG - Egoi REM - Res	GMEG - Ete REM - Viv	AGEG RPMEN	GIZEG - Egoi RIS - Res	GIZEG - Kronif RIS - Kronif	GIZGH ANIS	GIZEG - Ete RIS - Viv	IMBH AVVM	ABEG REETT	Guztira Total
Beste/Ez sailk.														12	1			7	5	25
Abaltzisketa	2							1					1							4
Aduna									1											1
Aia	1	3	1	1				4	1				1							12
Aizarnazabal				1				6					1							8
Albiztur								1												1
Alegia	3	2		4		2		4	1						1					16
Alkiza	1							1												2
Altzaga																				
Altzo	1				1			1												3
Amezketza	1							4							1			3		9
Andoain	28	5	5	12		1	1	78	2	3		4	7	9			1			149
Anoeta	2						1	6	1					1				1		12
Antzuola	10	3		1				11					1							26
Arama			1	1				1												3
Aretxabaleta	9	13	2	20		2		43		15										90
Arrasate	39	29	9	50	1	7	2	144	6	13	6	2	10	2			6	2		310
Asteasu	1	1	1	1		1		7	1		1									13
Astigarraga	4	6	2	4		2		11			1	4	2	2			1			35
Ataun	1							5	1		1									8
Azkoitia	8	5	7	15		1		56	3	1		1		1						97
Azpeitia	40	14	2	18			1	94	6	10	1		2					2		181
Ballarain																				
Beasain	32	7	8	15		1	4	60	2	8	2	11	6	1			3			148
Beizama								1												1
Belauntza	1		1	1					1											4
Berastegi	2	2		1				1	1											7
Bergara	27	15	4	32		2	1	103	3	9	3		6					1		201
Berrobi								5												5
Bidania-Goiatz	6							4	1											11
Deba	9	2		4		3		13						1						31
Donostia	265	250	61	262	4	63	32	1.114	247	170	35	31	167	84	31	9	130	13	2	2.702
Eibar	26	20	9	47		1	1	186	10	10	13	5	12	5					1	331
Elduain							1	2												3
Elgeta	2	1						2	1				4							10
Elgoibar	27	9	2	26		9	4	61	2	1		4	1							139
Errenteria	100	36	10	81	2	16	7	253	23	17	4	3	22	2	3		7	1		564
Errezil	1			2				1												4
Eskoriatza	7	2	2	3		1	1	22	1	1										40
Ezkio-Itsaso								2	1											3
Gabiria								1												1
Gaintza																				
Gatzelu				1																1
Getaria	3			4		1		5						1			1			14
Hernani	33	12	1	30	1	4	1	108	7	1	1	1	8	15			6	4		231
Hernialde								1												4
Hondarrribia	19	7	14	16		2	2	80	21	1	19	7	6	1	1		2			175
Ibarra	11	2	1	3		1		14	3			1		1						36
Idiazabal	7			2				5	2				1	1						18
Ikaztegieta		10		5					18	14										24
Irun	72	62	19	82	1	14	8	332	23	30	3	13	15	10	1		16	1		661
Irura	2		2	2				5				1	1				3			15
Itsasondo				2				1												3
Larraul																				
Lasarte-Oria	32	22	5	40	2	1	5	92	13	3	3		9							216
Lazkao	6	3	3	7		1		40	2	2			1	3						63
Leaburu				1				2	1											4
Legazpi	22	10	1	15			1	69	2	8		2	7							131
Legorreta	3			2				4			1		1							11
Leintz-Gatzaga								1												1
Lezo	5	3		12				17	2				3	1			1			43
Lizartza			1				1	4												6
Mendaro	2	2		5				5	3	1							4			20
Mutiloa								1												1
Mutriku	9	3	1	6		1	1	44	3		1	1								68
Oiartzun	14	10	4	7		3	1	58	5	3	5	3	3	1						108
Olaberria	4							1										2		7
Oñati	29	15	3	14	1		1	73	2	3	1		2							141
Ordizia	16	11	4	19		2		38	2	9			3	2				3		102
Orendain								1												1
Orexa																				
Orio	14	2	1	9				18	2	1								1		47
Ormaiztegi		2		1				4	1											8
Pasaia	44	9	2	24		18	8	91	14	6	2		2	15	17		1		1	237
Segura	3	1		2				12	1					2						21
Soraluze	14	1	2	6				42					7							72
Tolosa	26	18	10	30	1	3	2	132	3	22	20	6	4	2			4			266
Urnieta	10	18		4		1	1	7	7	13			2	1			1	1		49
Urretxu	25	9	2	5			1	16	4	2			1	1						64
Usurbil	12	9		9				15	4	2	2		2							51
Villabona	7	6	1	9		6		28	1		1	1	1	2			3			64
Zaldibia	6	1						8												15
Zarautz	41	15	3	28	1	4	2	87	6	6	3	1	3	5						196
Zegama	4		2	1		1		6	3			1		1				1		20
Zerain	1							3												4
Zestoa	8		5	5		1		34	3		1		1							56
Zizurkil	8	4		3			1	23	11	1			4	1						56
Zumaia	14	4	3	16				65	3	1	1		1	2			1			110
Zumarraga	22	7	3	10	2		2	67	13	1		4	7	1					1	135
Gipuzkoa	1.204	703	220	1.039	16	178	94	3.970	501	388	131	107	350	180	53	10	198	40	5	8.786

T 4.1.2.A.- Gizonak. Arretaren egoera 12/31an erabiltzailearen eskualdearen arabera. Plazak / Hombres. Situación a 31/12 de la atención por comarca. Plazas

2020: Kontsolidatua / Consolidado																				
Eskualdea Comarca	APEZ CDPM	DPEZ CDDI	GMEZ CDSM	TAIL-OKUP. TALL-OCUP.	AGEZ CDIMEN	GIZEZ CDIS	SOZSAN SOCSAN	APEG RPM	DPEG - Egoi RDI - Res	DPEG - Etxe RDI - Viv	GMEG - Egoi REM - Res	GMEG - Etxe REM - Viv	AGEG RPMEN	GIZEG - Egoi RIS - Res	GIZEG - Kronif RIS - Kronif	GIZGH ANIS	GIZEG - Etxe RIS - Viv	IMBH AVVM	ABEG REETT	Guztira Total
Beste/Ez sailk.														7			3	4		14
Bidasoa	21	42	26	66		14	4	116	21	21	21	12	12	9	1		12			351
Buruntzaldea	36	50	11	69	2	7	5	96	22	19	6	7	14	23			7	2		341
Debabarrena	28	19	8	65		11	4	99	10	9	10	10	9	5			3		1	266
Debagoiena	34	36	13	74	1	8	2	109	7	19	8		14	1			5			313
Donostia	72	146	39	158	2	49	21	270	136	92	24	16	113	63	23	7	108	2	1	1.179
Goierri	39	25	18	53	1	4	6	110	24	16	2	12	17	9			2	1	1	314
Oarsoaldea	41	31	9	75		27	11	120	37	17	10	4	14	4	20		5			389
Tolosaldea	19	23	13	34		10	4	71	27	28	14	6	4	5			8			238
Urola Kosta	41	20	15	58	1	7	3	122	13	8	4		5	8			2	1		294
Gipuzkoa	331	392	152	652	7	137	60	1.113	297	229	99	67	209	127	44	7	155	10	3	3.699

Oharra / Observación: taula bateratuetan, eranskineko beste taula guztietan ez bezala, 2020-12-31an bizirik zeuden pertsonen datuak daude jasoak / En las tablas consolidadas, a diferencia del resto de tablas del anexo, ser recogidos los datos de las personas vivas a 31-12-2020.

T 4.1.2.B.- Emakumeak. Arretaren egoera 12/31an erabiltzailearen eskualdearen arabera. Plazak / Mujeres. Situación a 31/12 de la atención por comarca. Plazas

2020: Kontsolidatua / Consolidado																				
Eskualdea Comarca	APEZ CDPM	DPEZ CDDI	GMEZ CDSM	TAIL-OKUP. TALL-OCUP.	AGEZ CDIMEN	GIZEZ CDIS	SOZSAN SOCSAN	APEG RPM	DPEG - Egoi RDI - Res	DPEG - Etxe RDI - Viv	GMEG - Egoi REM - Res	GMEG - Etxe REM - Viv	AGEG RPMEN	GIZEG - Egoi RIS - Res	GIZEG - Kronif RIS - Kronif	GIZGH ANIS	GIZEG - Etxe RIS - Viv	IMBH AVVM	ABEG REETT	Guztira Total
Beste/Ez sailk.														5	1		4	1		11
Bidasoa	70	27	7	32	1	2	6	296	23	10	1	8	9	2	1		6	1		485
Buruntzaldea	83	22	2	30	1	2	3	215	11	3	1	2	16	4		1	2	2		390
Debabarrena	59	18	6	29		3	2	252	8	3	4		11	1			1			395
Debagoiena	89	42	7	46	1	4	3	290	6	22	2	2	9	1			1	3		506
Donostia	193	104	22	104	2	14	11	844	111	78	11	15	54	21	8	2	22	11	1	1.523
Goierri	113	26	6	29	1	1	2	234	10	14	2	6	10	3			1	5		452
Oarsoaldea	122	27	7	49	2	10	5	299	7	9	1	2	16	15			4	1	1	563
Tolosaldea	55	22	4	27	1	5	2	178	17	9	8	3	7	4			2	4		330
Urola Kosta	89	23	7	41				249	11	11	2	2	4	1				2		432
Gipuzkoa	873	311	68	387	9	41	34	2.857	204	159	32	40	141	53	9	3	43	30	2	5.087

Oharra / Observación: taula bateratuetan, eranskineko beste taula guztietan ez bezala, 2020-12-31an bizirik zeuden pertsonen datuak daude jasoak / En las tablas consolidadas, a diferencia del resto de tablas del anexo, ser recogidos los datos de las personas vivas a 31-12-2020.

T 4.1.2.C.- Guztiak. Arretaren egoera 12/31an erabiltzailearen eskualdearen arabera. Plazak / Ambos sexos. Situación a 31/12 de la atención por comarca. Plazas

2020: Kontsolidatua / Consolidado																				
Eskualdea Comarca	APEZ CDPM	DPEZ CDDI	GMEZ CDSM	TAILOKUP. TALL.Ocup.	AGEZ CDMEN	GIZEZ CDIS	SOZSAN SOCSAN	APEG RPM	DPEG - Egoi RDI - Res	DPEG - Etxe RDI - Viv	GMEG - Egoi REM - Res	GMEG - Etxe REM - Viv	AGEG RPMEN	GIZEG - Egoi RIS - Res	GIZEG - Kronif RIS - Kronif	GIZGH ANIS	GIZEG - Etxe RIS - Viv	IMBH AVVM	ABEG REETT	Guztira Total
Beste/Ez sailk.														12	1		7	5		25
Bidasoa	91	69	33	98	1	16	10	412	44	31	22	20	21	11	2		18	1		836
Buruntzaldea	119	72	13	99	3	9	8	311	33	22	7	9	30	27		1	9	4		731
Debabarrena	87	37	14	94		14	6	351	18	12	14	10	20	6			4		1	661
Debagoiena	123	78	20	120	2	12	5	399	13	41	10	2	23	2			6	3		819
Donostia	265	250	61	262	4	63	32	1.114	247	170	35	31	167	84	31	9	130	13	2	2.702
Goierri	152	51	24	82	2	5	8	344	34	30	4	18	27	12			3	6	1	766
Oarsoaldea	163	58	16	124	2	37	16	419	44	26	11	6	30	19	20		9	1	1	952
Tolosaldea	74	45	17	61	1	15	6	249	44	37	22	9	11	9			10	4		568
Urola Kosta	130	43	22	99	1	7	3	371	24	19	6	2	9	9			2	3		726
Gipuzkoa	1.204	703	220	1.039	16	178	94	3.970	501	388	131	107	350	180	53	10	198	40	5	8.786

APEZ / CDPM: Adineko pertsonentzako eguneko zentroa / Centro de día para personas mayores

DPEZ / CDDI: Desgaitasuna duten pertsonentzako eguneko zentroa / Centro de día para personas con discapacidad

GMEZ / CDSM: Gaixotasun mentala duten pertsonentzako eguneko zentroa / Centro de día para personas con enfermedad mental

TAILOKUP. / TALL OCUP.: Tailer okupazionala / Taller ocupacional

AGEZ / CDMEN: Adingabeko pertsonentzako eguneko zentroa / Centro de día para personas menores de edad

GIZEZ / CDIS: Gizarteratzeko eguneko zentroa / Centro de día de inserción social

SOZSAN / SOCSAN: Egoitza soziosanitarioa / Centro residencial sociosanitario

APEG / RPM: Adineko pertsonentzako egoitza / Residencia para personas mayores

DPEG - Egoi / RDI - Res: Desgaitasuna duten pertsonentzako egoitza - Egoitza / Residencia para personas con discapacidad - Residencia

DPEG - Etxe / RDI - Viv: Desgaitasuna duten pertsonentzako egoitza - Etxebizitza / Residencia para personas con discapacidad - Vivienda

GMEG - Egoi / REM - Res: Gaixotasun mentala duten pertsonentzako egoitza - Egoitza / Residencia para peronas con enfermedad mental - Residencia

GMEG - Etxe / REM - Viv: Gaixotasun mentala duten pertsonentzako egoitza - Etxebizitza / Residencia para personas con enfermedad mental - Vivien

AGEG / RPMEN: Adingabeko pertsonentzako egoitza / Residencia para personas menores de edad

GIZEG / RIS: Gizarteratzeko egoitza - Egoitza / Residencia para la inclusión social - Residencia

GIZEG - Kronif / RIS - Kronif: Kronifikatutako egoeran dauden pers. egoitza-zentroak / Centros residenciales para pers. con una situación cronicada

GIZGH / ANIS: Gizteratze-premiei erantzuteko gaueko harrera-zentroa / Centro de acogida nocturna para atender necesidades de inclusión social

GIZEG - Etxe / RIS - Viv: Gizarteratzeko egoitza - Etxebizitza / Residencia para la inclusión social - Vivienda

IMBH / AVVM: Indarkeria matxistaren biktimentzako harrera-zentroa / Centro de acogida a personas víctimas de violencia machista

ABEG / REETT: Aldi baterako egonaldia egiteko egoitza / Residencia para realizar estancias temporales

Guztira / Total: plazak guztira / Total plazas

Oharra: Taula bateratuetan, eranskineko beste taula guztietan ez bezala, 2020-12-31an bizirik zeuden pertsonen datuak daude jasoak.

Nota: En las tablas consolidadas, a diferencia del resto de tablas del anexo, ser recogen los datos de las personas vivas a 31-12-2020.

T 4.1.3.A.- Gizonak. Arretaren egoera 12/31an erabiltzailearen udalerraren arabera. Prestazio ekonomikoak, Laguntzak eta Guztira / Hombres. Situación a 31/12 de la atención por municipio. Prestaciones económicas, Ayudas y Total

2020: Kontsolidatua / Consolidado														
Udalerría Municipio	LPPE PEAP	FIZPE PECE	ZLPE PEVS	KGP PENC	GOF FBS	MGL LISMI	Guztira Total	LAGTEC AYTECS	EEL_Memp SAD_Dep	Tutoretza	Lag. guztira Total ayudas	Plazak guzt. Total plazas	Guztira Total	
Beste/Ez sailk.													14	14
Abaltzisketa		4					4						4	4
Aduna	1	3					4		1		1		5	5
Aia	6	7			2		15	5	3		8	5	21	21
Aizarnazabal		7		2			9		1	1	2	5	15	15
Albiztur				1			1						1	1
Alegia	6	19		5	1		31	4	2		4	9	37	37
Alkiza		5					5						6	6
Altzaga		1					1						1	1
Altzo		4		2			6	2			2	2	8	8
Amezketza	3	10		1			14	4	1		4	5	21	21
Andoain	23	99	2	29	1		151	17	18	2	36	66	219	219
Anoeta	3	7		2			12	6	3	1	7	7	22	22
Antzuola	5	15		3			23	4	2		6	6	27	27
Arama	1	2					3					3	5	5
Aretxabaleta	11	37	1	6	1		56	5	11	4	18	35	84	84
Arrasate	59	149	2	80	6		290	29	27	34	86	129	424	424
Asteasu		10		2			12		2		2	4	16	16
Astigarraga	11	37	1	7	2		56	4	2	2	8	22	70	70
Ataun	6	10		1			17	1	1		2	3	21	21
Azkoitia	40	88	2	11	1		142	21	16		36	48	194	194
Azpeitia	57	91	2	21	5	1	172	24	32	6	55	57	232	232
Baliarrain		2		1			2	1			1	1	2	2
Beasain	41	84	5	19			147	14	14	4	29	56	205	205
Beizama		1	1				2		1	1	2	1	4	4
Belauntza	1	2	1				4					3	6	6
Berastegi	1	13					14	2			2	2	15	15
Bergara	26	74	2	19			119	16	16	3	34	69	182	182
Berrobi		4		2			6		1		1	1	8	8
Bidania-Goiatz	2	4					6	3	2		5	8	13	13
Deba	8	23		7			37	8	2	1	11	17	52	52
Donostia	391	814	34	507	44	7	1.742	193	220	115	499	1179	2829	2829
Eibar	92	144	2	66	2		302	22	25	13	57	131	431	431
Elduain		2					2					2	4	4
Elgeta	2	9		2			13	2	5		7	6	24	24
Elgoibar	28	68		24			118	9	12	2	23	57	165	165
Errearteria	77	199	5	95	15	1	381	40	48	16	97	227	592	592
Errezil		6					6		1		1	4	10	10
Eskoriatza	11	22	2	4	1		40	3	11		13	19	62	62
Ezkio-Itsaso	4	6		2			12	1	1		2	1	14	14
Gabiria	3	2					5	1	1		1	1	6	6
Gaintza												1	3	3
Gatzelu	2						2					9	38	38
Getaria	5	18	1	4	1		28	3	6	1	9	100	310	310
Hernani	41	117	2	59	7		216	31	30	4	58	100	310	310
Hernalde		1		1			2		1	1	1	4	5	5
Hondarribia	42	57	2	35	1		134	23	17	3	40	72	207	207
Ibarra	12	24		3			39	4	5	1	10	12	52	52
Idiazabal	6	16			1		23		1		1	6	27	27
Ikaztegieta	1	4		2			7	1		6	7	16	22	22
Irun	131	251	11	154	9		544	48	39	25	109	279	788	788
Irura	7	3		5			13	1	1		2	8	19	19
Itsasondo	3	6		3			12	1			1	2	12	12
Larraul		2					2					2	2	2
Lasarte-Oria	41	113	2	29	1	1	182	23	12	7	40	103	269	269
Lazkao	17	35		5			57	7	4		10	21	77	77
Leaburu	2	2					4					1	5	5
Legazpi	34	68	1	11			114	13	21	7	39	58	173	173
Legorreta	8	11		1			20	5			5	6	27	27
Leintz-Gatzaga														
Lezo	7	26	1	7	1		42	8	8		16	19	66	66
Lizartza		6					6		1		1	4	10	10
Mendaro	3	11	1	4			18	1	3	1	5	8	28	28
Mutiloa		4					4					4	4	4
Mutriku	11	37		9			54	8	10	3	21	26	77	77
Oiartzun	16	36		22		1	72	10	15	7	27	45	117	117
Olaberria	5	6					11	1			1	1	12	12
Oñati	20	65	2	7	4	1	98	14	9	2	24	49	140	140
Ordizia	31	38	2	14	2		86	14	8	3	23	47	128	128
Orendain														
Orexa									1		1	1	1	1
Orio	22	34		9	1	2	66	10	4	2	15	18	82	82
Ormaiztegi	2	7					9	1	2		3	4	15	15
Pasaia	33	99		50	4		177	22	28	5	52	98	268	268
Segura	5	12	1				18	5	3		8	10	32	32
Soraluze	14	36		5	4		58	5	3	2	10	27	83	83
Tolosa	71	111	3	36	5		224	26	22	17	61	96	315	315
Urnieta	11	38		18			65	11	7	2	18	27	80	80
Urretxu	17	39	1	10	1	1	67	5	2	1	8	23	79	79
Usurbil	16	21		14		1	50	7	4	5	15	23	76	76
Villabona	7	22	1	7	6		40	9	5		13	28	77	77
Zaldibia	5	6		1			12	2	5		6	7	19	19
Zarautz	62	128		18	2		207	31	13	5	47	81	282	282
Zegama	5	9		1			15	4			4	7	21	21
Zerain	2	2		1			5					1	6	6
Zestoa	6	35	1	10	1		51	7	8	1	15	27	77	77
Zizurkil	3	15		7			25	4	2	6	12	23	49	49
Zumaia	18	69	1	12			96	23	23	3	44	39	142	142
Zumarraga	29	87	2	29			144	24	27	10	56	59	205	205
Gipuzkoa	1.692	3.811	97	1.522	134	16	7.101	853	831	335	1.900	3.699	10.598	10.598

T 4.1.3.B.- Emakumeak. Arretaren egoera 12/31an erabiltzailearen udalerriren arabera. Prestazio ekonomikoak, Laguntzak eta Guztira / Mujeres. Situación a 31/12 de la atención por municipio. Prestaciones económicas, Ayudas y Total

2020: Kontsolidatua / Consolidado													
Udalerria Municipio	LPPE PEAP	FIZPE PECE	ZLPE PEVS	KGP PENC	GOF FBS	EGLP LISMI	P.E. Guztira Total P.E.	LAGTEC AYTECS	EEL - Menp SAD - Dep	TUTORETZA TUTELA	Lag. guztira Total ayudas	Plazak guzt. Total plazas	Guztira Total
Beste/Ez sailk.													11
Abaltzisketa		6					6	1			1	4	8
Aduna	1	2					3					1	4
Aia	8	21	1	3	2		32	2	5		6	7	38
Aizarnazabal		6					6	1	3		4	3	12
Albiztur		4					4		4		4	1	7
Alegia	19	16	1	9			43	7	8		14	7	53
Alkiza		2			2		4						4
Altzaga	1	2					3						3
Altzo	2	6					8	1	1		2	1	10
Amezketza	5	13		1			19	2	1		3	4	23
Andoain	61	115	1	31	1	1	206	26	55	5	81	83	314
Anoeta	2	16			3		21	3	3		6	5	28
Antzuola	11	9			1		21	3	6		8	20	40
Arama		4					4						4
Aretxabaleta	28	61	1	12	2		103	10	21	3	34	55	154
Arrasate	138	200	3	98	8	7	444	62	43	25	126	181	628
Asteasu	6	11			5		20		4		4	9	27
Astigarraga	14	38		8	6		64	4	13	1	16	13	81
Ataun	15	22			2		39	6	1		6	5	45
Azkoitia	98	131	2	21		1	248	24	39	1	58	49	307
Azpeitia	94	139	3	32	11	2	270	44	57	5	98	124	389
Baliarrain		2			1		3	1	1		2		4
Beasain	91	123	6	23	3	1	241	27	40	5	66	92	328
Beizama		1					1						1
Belauntza	1	4			1		5		2		2	1	6
Berastegi	5	12					17	1	2		3	5	20
Bergara	63	102	2	21	1	1	188	27	40	3	70	132	329
Berrobi	5	6	1	1			12	1			1	4	16
Bidania-Goiatz	1	8					9	1	2		3	3	13
Deba	34	52		5	1		91	7	9		13	14	105
Donostia	1.127	974	84	584	43	15	2.750	363	656	123	1064	1523	4.473
Eibar	221	183	1	63	6		465	45	60	8	108	200	675
Elduain		1					1					1	2
Elgeta	3	10					13	3			3	4	16
Elgoibar	63	122		33	2	1	215	29	32	1	59	82	293
Errenteria	228	254	12	130	15	10	627	82	142	14	221	337	984
Errezil	2	12					14	3	2		5		17
Eskoriatza	24	40		4			67	13	12		22	21	88
Ezkio-Itsaso	8	8					16		1		1	2	19
Gabiria	4	9				1	13	3	1		4	1	15
Gaintza	1	1					2						2
Gaztelu		1					1	1			1		2
Getaria	12	21		3			35	5	6	1	11	5	42
Hernani	103	177	2	57	7	2	339	51	70	3	119	131	502
Hernialde		3					3						3
Hondarribia	82	61	6	31	1	1	176	14	33	6	52	103	278
Ibarra	21	32	1	8	1	2	64	7	12		17	24	91
Idiazabal	24	11	2	1			38		3		3	12	45
Ikaztegieta	3	3		3			9	1	2	3	6	8	17
Irun	312	339	13	219	14	4	878	75	101	16	183	382	1.265
Irura	8	10		6	1		23	3	2		4	7	27
Itsasondo	3	6					9		1		1	1	11
Larraul		1					1		1		1		1
Lasarte-Oria	104	145	2	46	4	3	289	20	33	5	55	113	396
Lazkao	43	51	2	7	1		104	4	25	2	30	42	158
Leaburu	1	6					7	1	1		2	3	12
Legazpi	71	84	2	15	2	1	172	24	61	9	91	73	274
Legorreta	15	17		2			32	7	3		10	5	39
Leintz-Gatzaga	1						1					1	2
Lezo	15	39	2	11	1		67	13	13		26	24	100
Lizartza		9					9		2		2	2	12
Mendaro	7	11		4			22	5	8		12	12	39
Mutiloa	2	4					6		1		1	1	8
Mutriku	9	38		8	1	1	56	12	14	1	26	42	107
Oiartzun	28	86	4	25	1	1	142	12	30	2	42	63	215
Olaberria	12	8		1			21	2	2		4	7	27
Oñati	43	111	1	10	2	2	167	33	43	1	73	92	275
Ordizia	80	82	3	21	3		187	27	16	1	42	55	245
Orendain	1	4					5		2		2	1	6
Orexa		1					1						1
Orio	30	40	1	10	2	1	81	8	12	1	19	29	106
Ormaiztegi	13	12		1			25	3	2		5	4	28
Pasaia	121	128	3	52	4	1	301	35	61	7	96	139	433
Segura	8	15	1				24		2		2	11	34
Soraluze	35	44	1	17	1		90	16	10	3	28	45	138
Tolosa	182	139	9	48	4	1	377	42	70	4	112	170	557
Urnieta	18	39		13			68	6	15		20	22	92
Urretxu	57	59	4	12		3	130	12	9	1	21	41	163
Usurbil	47	39	1	11			96	14	7		20	28	125
Villabona	27	31		14	2		73	10	9	1	19	36	111
Zaldibia	10	16	1				27	3	2		4	8	34
Zarautz	132	174	4	39	3	1	346	61	53	4	111	115	463
Zegama	17	21		2			40	3	3		6	13	52
Zerain		3		1			4					3	6
Zestoa	15	47	1	5			68	13	18	1	29	29	101
Zizurkil	14	24		5			43	8	6	3	15	33	70
Zumaia	49	66	1	18	1		132	24	31	4	54	71	210
Zumarraga	55	124	1	29	5	3	211	18	64	2	80	76	302
Gipuzkoa	4.220	5.124	186	1.849	162	67	11.318	1.395	2.125	275	3.575	5.087	16.821

T 4.1.3.C.- Guztiak. Arretaren egoera 12/31an erabiltzailearen udalerrriaren arabera. Prestazio ekonomikoak, Laguntzak eta Guztira / Ambos sexos.
Situación a 31/12 de la atención por municipio. Prestaciones económicas, Ayudas y Total

2020: Kontsolidatua / Consolidado													
Udalerrria Municipio	LPPE PEAP	FIZPE PECE	ZLPE PEVS	KGP PENC	GOF FBS	EGLP LISMII	P.E. Guztira Total P.E.	LAGTEC AYTECS	EEL - Menp SAD - Dep	TUTORETZA TUTELA	Lag. guztira Total ayudas	Plazak guzt. Total plazas	Guztira Total
Beste/Ez sailk.												25	25
Abaltzisketa		10					10	1			1	4	12
Aduna	2	5					7		1		1	1	9
Aia	14	28	1	3	4		47	7	8		14	12	59
Aizarnazabal		13					15	1	4	1	6	8	27
Albiztur		4					5		4		4	1	8
Alegia	25	35	1	14	1		74	11	10		18	16	90
Alkiza		7					9					2	10
Altzaga	1	3					4						4
Altzo	2	10					14	3	1		4	3	18
Amesketa	8	23					33	6	2		7	9	44
Andoain	84	214	3	60	2	1	357	43	73	7	117	149	533
Anoeta	5	23					33	9	6	1	13	12	50
Antzuola	16	24					44	7	8		14	26	67
Arama	5	2					7					3	9
Aretxabaleta	39	98	2	18	3		159	15	32	7	52	90	238
Arrasate	197	349	5	178	14	7	734	91	70	59	212	310	1.052
Asteasu	6	21					32		6		6	13	43
Astigarraga	25	75	1	15	8		120	8	15	3	24	35	151
Ataun	21	32					56	7	2		8	8	66
Azkoitia	138	219	4	32	1	1	390	45	55	1	94	97	501
Azpeitia	151	230	5	53	16	3	442	68	89	11	153	181	621
Baliarrain		4					5	2	1		3		6
Beasain	132	207	11	42	3	1	388	41	54	9	95	148	533
Beizama		2	1				3		1	1	2	1	5
Belauntza	2	6	1	1			9		2		2	4	12
Berastegi	6	25					31	3	2		5	7	35
Bergara	89	176	4	40	1	1	307	43	56	6	104	201	511
Berrobi	5	10	1	3			18	1	1		2	5	24
Bidania-Goiatz	3	12					15	4	4		8	11	26
Deba	42	75		12	1		128	15	11	1	24	31	157
Donostia	1.518	1.788	118	1.091	87	22	4.492	556	876	238	1563	2702	7.302
Eibar	313	327	3	129	8		767	67	85	21	165	331	1.106
Elduain	1	2					3					3	6
Elgeta	5	19			2		26	5	5		10	10	40
Elgoibar	91	190		57	2	1	333	38	44	3	82	139	458
Errenteria	305	453	17	225	30	11	1.008	122	190	30	318	564	1.576
Errezil	2	18					20	3	3		6	4	27
Eskoriatza	35	62	2	8	1		107	16	23		35	40	150
Ezkio-Itsaso	12	14			2		28	1	2		3	3	33
Gabiria	7	11				1	18	4	2		5	1	21
Gaintza	1	1					2						2
Gaztelu	3						3	1			1	1	5
Getaria	17	39	1	7	1		63	8	12	2	20	14	80
Hernani	144	294	4	116	14	2	555	82	100	7	177	231	812
Hernialde		4		1			5			1	1	4	8
Hondarribia	124	118	8	66	2	1	310	37	50	9	92	175	485
Ibarra	33	56	1	11	1	2	103	11	17	1	27	36	143
Idiazabal	30	27	2	1	1		61		4		4	18	72
Ikaztegieta	4	7		5			16	2	2	9	13	24	39
Irun	443	590	24	373	23	4	1.422	123	140	41	292	661	2.053
Irura	15	13		11	1		36	4	3		6	15	46
Itsasondo	6	12		3			21	1	1		2	3	23
Larraun		3					3		1		1		3
Lasarte-Oria	145	258	4	75	5	4	471	43	45	12	95	216	665
Lazkao	60	86	2	12	1		161	11	29	2	40	63	235
Leaburu	3	8					11	1	1		2	4	17
Legazpi	105	152	3	26	2	1	286	37	82	16	130	131	447
Legorreta	23	28		3			52	12	3		15	11	66
Leintz-Gatzaga	1						1					1	2
Lezo	22	65	3	18	2		109	21	21		42	43	166
Lizartza		15					15		3		3	6	22
Mendaro	10	22	1	8			40	6	11	1	17	20	67
Mutiloa	2	8					10		1		1	1	12
Mutriku	20	75		17	1	1	110	20	24	4	47	68	184
Oartzun	44	122	4	47	1	2	214	22	45	9	69	108	332
Olaberría	17	14		1			32	3	2		5	7	39
Oñati	63	176	3	17	6	3	265	47	52	3	97	141	415
Ordizia	111	120	5	35	5		273	41	24	4	65	102	373
Orendain	1	4					5		2		2	1	6
Orexa		1					1		1		1		2
Orio	52	74	1	19	3	3	147	18	16	3	34	47	188
Ormaiztegi	15	19		1			34	4	4		8	8	43
Pasaia	154	227	3	102	8	1	478	57	89	12	148	237	701
Segura	13	27	2				42	5	5		10	21	66
Soraluze	49	80	1	22	5		148	21	13	5	38	72	221
Tolosa	253	250	12	84	9	1	601	68	92	21	173	266	872
Urnieta	29	77		31			133	17	22	2	38	49	172
Urretxu	74	98	5	22	1	4	197	17	11	2	29	64	242
Usurbil	63	60	1	25		1	146	21	11	5	35	51	201
Villabona	34	53	1	21	8		113	19	14	1	32	64	188
Zaldibia	15	22	1	1			39	5	7		10	15	53
Zarauz	194	302	4	57	5	1	553	92	66	9	158	196	745
Zegama	22	30		3			55	7	3		10	20	73
Zerain	2	5		2			9					4	12
Zestoa	21	82	2	15	1		119	20	26	2	44	56	178
Zizurkil	17	39		12			68	12	8	9	27	56	119
Zumaia	67	135	2	30	1		228	47	54	7	98	110	352
Zumarraga	84	211	3	58	5	3	355	42	91	12	136	135	507
Gipuzkoa	5.912	8.935	283	3.371	296	83	18.419	2.248	2.956	610	5.475	8.786	27.419

T 4.1.4.A.- Gizonak. Arretaren egoera 12/31an erabiltzailearen eskualdearen arabera. Prestazio ekonomikoak, Laguntzak eta Guztira. / Hombres. Situación a 31/12 de la atención por comarca. Prestaciones económicas, Ayudas y Total

2020: Kontsolidatua / Consolidado													
Eskualdea Comarca	LPPE PEAP	FIZPE PECE	ZLPE PEVS	KGP PENC	GOF FBS	EGLP LISMI	P.E. Guztira Total P.E.	LAGTEC AYTECS	EEL - Menp SAD - Dep	TUTORETZA TUTELA	Lag. guztira Total ayudas	Plazak guzt. Total plazas	Guztira Total
Beste/Ez sailk.												14	14
Bidasoa	173	308	13	189	10		678	71	56	28	149	351	995
Buruntzaldea	143	425	7	156	11	2	720	93	73	22	175	341	1.024
Debabarrena	156	319	3	115	6		587	53	55	22	127	266	836
Debagoiena	134	371	9	121	12	1	639	73	81	43	188	313	943
Donostia	391	814	34	507	44	7	1.742	193	220	115	499	1.179	2.829
Goierrri	224	451	12	96	6	1	782	99	90	25	199	314	1.089
Oarsoaldea	133	360	6	174	20	2	672	80	99	28	192	389	1.043
Tolosaldea	122	279	5	77	12		487	67	49	32	137	238	728
Urola Kosta	216	484	8	87	13	3	794	124	108	20	234	294	1.097
Gipuzkoa	1.692	3.811	97	1.522	134	16	7.101	853	831	335	1.900	3.699	10.598

Oharra / Observación: taula bateratuetan, eranskineko beste taula guztietan ez bezala, 2020-12-31an bizirik zeuden pertsonen datuak daude jasoak / En las tablas consolidadas, a diferencia del resto de tablas del anexo, ser recogen los datos de las personas vivas a 31-12-2020.

T 4.1.4.B.- Emakumeak. Arretaren egoera 12/31an erabiltzailearen eskualdearen arabera. Prestazio ekonomikoak, Laguntzak eta Guztira. / Mujeres. Situación a 31/12 de la atención por comarca. Prestaciones económicas, Ayudas y Total

2020: Kontsolidatua / Consolidado													
Eskualdea Comarca	LPPE PEAP	FIZPE PECE	ZLPE PEVS	KGP PENC	GOF FBS	EGLP LISMI	P.E. Guztira Total P.E.	LAGTEC AYTECS	EEL - Menp SAD - Dep	TUTORETZA TUTELA	Lag. guztira Total ayudas	Plazak guzt. Total plazas	Guztira Total
Beste/Ez sailk.												11	11
Bidasoa	394	400	19	250	15	5	1.054	89	134	22	235	485	1.543
Buruntzaldea	347	553	6	166	18	6	1.062	121	193	14	311	390	1.510
Debabarrena	369	450	2	130	11	2	939	114	133	13	246	395	1.357
Debagoiena	311	533	7	146	13	10	1.004	151	165	32	336	506	1.532
Donostia	1.127	974	84	584	43	15	2.750	363	656	123	1.064	1.523	4.473
Goierrri	534	678	22	117	14	9	1.348	139	237	20	377	452	1.842
Oarsoaldea	392	507	21	218	21	12	1.137	142	246	23	385	563	1.732
Tolosaldea	306	371	12	107	8	3	791	91	135	11	226	330	1.135
Urola Kosta	440	658	13	131	19	5	1.233	185	226	17	395	432	1.686
Gipuzkoa	4.220	5.124	186	1.849	162	67	11.318	1.395	2.125	275	3.575	5.087	16.821

Oharra / Observación: taula bateratuetan, eranskineko beste taula guztietan ez bezala, 2020-12-31an bizirik zeuden pertsonen datuak daude jasoak / En las tablas consolidadas, a diferencia del resto de tablas del anexo, ser recogen los datos de las personas vivas a 31-12-2020.

T 4.1.4.C.- Guztiak. Arretaren egoera 12/31an erabiltzailearen eskualdearen arabera. Prestazio ekonomikoak, Laguntzak eta Guztira. / Ambos sexos. Situación a 31/12 de la atención por comarca. Prestaciones económicas, Ayudas y Total

2020: Kontsolidatua / Consolidado													
Eskualdea Comarca	LPPE PEAP	FIZPE PECE	ZLPE PEVS	KGP PENC	GOF FBS	EGLP LISMI	P.E. Guztira Total P.E.	LAGTEC AYTECS	EEL - Menp SAD - Dep	TUTORETZA TUTELA	Lag. guztira Total ayudas	Plazak guzt. Total plazas	Guztira Total
Beste/Ez sailk.												25	25
Bidasoa	567	708	32	439	25	5	1.732	160	190	50	384	836	2.538
Buruntzaldea	490	978	13	322	29	8	1.782	214	266	36	486	731	2.534
Debarbarrena	525	769	5	245	17	2	1.526	167	188	35	373	661	2.193
Debagoiena	445	904	16	267	25	11	1.643	224	246	75	524	819	2.475
Donostia	1.518	1.788	118	1.091	87	22	4.492	556	876	238	1.563	2.702	7.302
Goierri	758	1.129	34	213	20	10	2.130	238	327	45	576	766	2.931
Oarsoaldea	525	867	27	392	41	14	1.809	222	345	51	577	952	2.775
Tolosaldea	428	650	17	184	20	3	1.278	158	184	43	363	568	1.863
Urola Kosta	656	1.142	21	218	32	8	2.027	309	334	37	629	726	2.783
Gipuzkoa	5.912	8.935	283	3.371	296	83	18.419	2.248	2.956	610	5.475	8.786	27.419

LPPE / PEAP: Laguntza pertsonalerako prestazio ekonomikoa / Prestación económica de asistencia personal

FIZPE / PECE: Familia inguruneko zainketarako prestazio ekonomikoa / Prestación económica para cuidados en el entorno familiar

ZLPE / PEVS: Zerbitzuari loturiko prestazio ekonomikoa / Prestación económica vinculada al servicio

KGP / PENC: Kotizazio gabeko pentsioa / Pensión no contributiva

GOF / FBS: Gizarte ongizateko funtseko prestazioa / Prestación del fondo de bienestar social

EGLP / LISMI: Desgaitasuna duten perts. gizarteratzeko Legearen prestaz. / Prest. de la Ley de integración social de pers. con discapacidad

DSBL / AGI: Diru-sarrerak bermatzeko laguntza / Ayuda de garantía de ingresos

P.E. Guztira / Total P.E.: 2020-12-31an prestazioren bat jasotzen zuten pertsonak guztira / Total de personas perceptoras de alguna prestación a 31-12-2020

LAGTEC / AYTECS: 2020an laguntza teknikoren bat izan duten pertsonak / Personas que han recibido alguna ayuda técnica en 2020

EEL_Menp / SAD_Dep: Etxez etxeko laguntza - Mendekoak / Servicio de ayuda a domicilio - Dependientes

Lag. Guztira / Total ayudas: 2020an laguntzaren bat jaso duten pertsonak guztira / Total de personas beneficiarias de alguna ayuda en 2020

Guztira / Total: 2020-12-31an prestazio ekonomikoren bat jaso edo plazaren bat zerabilten edo 2020an laguntzaren bat jaso zuten pertsonak guztira / Personas perceptoras de alguna prestación económica o usuarias de alguna plaza a 31-12-2020 o perceptoras de alguna ayuda en 2020

Oharra: Taula bateratuetan, eranskineko beste taula guztietan ez bezala, 2020-12-31an bizirik zeuden pertsonen datuak daude jasoak.

Nota: En las tablas consolidadas, a diferencia del resto de tablas del anexo, se recogen los datos de las personas vivas a 31-12-2020.



GIZARTE POLITIKETAKO DEPARTAMENTUA

**2020ko
MEMORIA**

**Eranskinaren 2. atala:
COVID egonaldiak**



DEPARTAMENTO DE POLÍTICAS SOCIALES

MEMORIA

2020

Apartado 2 del anexo:

Estancias COVID



ERANSKINAREN 2. ATALA: COVID EGONALDIAK

1.- Adinekoentzako egoitza-zentroak.....	417
2.- Egoitza-zentro soziosanitarioak.....	425
3.- Gaixotasun mentala duten pertsonentzako egoitza-zentroak.....	433
4.- Bazterkeria eta marjinazio-egoeran dauden pertsonentzako egoitza-zentroak.....	439
5.- Aldi baterako egonaldiak.....	447



APARTADO 2 DEL ANEXO: ESTANCIAS COVID

1.- Centros residenciales para personas mayores.....	418
2.- Centros residenciales sociosanitarios.....	426
3.- Centros residenciales para personas con enfermedad mental.....	434
4.- Centros residenciales para personas en situación de exclusión y marginación.....	440
5.- Estancias temporales.....	448



1.- Adinekoentzako egoitza-zentroak - COVID egonaldiak

T 1.1.- Zentroen eta plazen zerrenda

T 1.2.- Arreta datuak zentroka

T 1.3.- Arreta, erabiltzailearen udalerraren arabera, eta 65 urtetik gorako populazioarekiko tasa

T 1.4.- Arreta, erabiltzailearen eskualdearen arabera, eta 65 urtetik gorako populazioarekiko tasa

T 1.5.- Arreta, erabiltzailearen eremuaren arabera, eta 65 urtetik gorako populazioarekiko tasa

T 1.6.- Arreta, erabiltzaile eta zentroaren eskualdearen arabera

T 1.7.- Arreta, erabiltzaile eta zentroaren eremuaren arabera



1.- Centros residenciales para personas mayores - Estancias COVID

T 1.1.- Relación de plazas y centros. Plazas básicas

T 1.2.- Datos de atención por centros. Plazas básicas

T 1.3.- Atención por municipio de la persona usuaria, y la tasa sobre la población superior a 65 años

T 1.4.- Atención por comarca de la persona usuaria, y la tasa sobre la población superior a 65 años

T 1.5.- Atención por área de la persona usuaria, y la tasa sobre la población superior a 65 años

T 1.6.- Atención por comarca de la persona usuaria y del centro

T 1.7.- Atención por área de la persona usuaria y del centro

COVID EGONALDIK / ESTANCIAS COVID

T 1.1.- Zentroen eta plazen zerrenda / Relación de plazas y centros

2020: Adinekoentzako egoitza zentroak / Centros residenciales para personas mayores													
Eskualdea Comarca	Eremua Área	Udalerrria Municipio	Izena Nombre	Tit.	E. Kudeatzailea Ent. Gestora	Mota Tipo	Baimendutakoak Autorizadas			Hitzartutakoak Concertadas			
							2019 12/31	Aldea Var.	2020 12/31	2019 12/31	Aldea Var.	2020 12/31	Plz. E. Plz. D
Debabarrena	Deba erdia	Eibar	Torrekua - Otaola	F	Aita Menni-H. Hosp.	P						8.210	22,4
Debagoiena	Leintz Ibarra	Arrasate	S.J. de Dios Arrasate (Isol.)	G	San Juan de Dios	H/C	12	12		12	12	960	2,6
Donostia	Donostia	Donostia	Txara 2 (Isolamendua)	F	Biharko	P	12	12					
			Sanitas Miramon (Isol.)	L	Sanitas Res. P. Vasco	H/C	15	15		15	15	870	2,4
Goierri	Oria garaia	Ordizia	S.Jose (Isolamendua)	F	Kabia	P	58	58		58	58	4.524	12,4
Gipuzkoa							97	97		85	85	14.564	39,8

Tit: Titularitatea/titularidad: (**E:** entitate publiko forala/ entidad pública foral; **M:** entitate publiko munizipala/entidad pública municipal; **G:** lukrorik gabeko entitate pribatua/entidad privada sin ánimo de lucro; **L:** merkatal elkarte pribatua/sociedad mercantil privada); **Mota/Tipo (H/C:** Hitzartua/Concertado; **EH/NC:** Hitzartu gabea/No concertado; **P:** Propioa/Propio); **Plz. E. /Plz. D:** Plazak x egunak / Plazas x días; **U. Plz. B./Plz. A. E.:** Urteko plaza baliokideak / Plazas anuales equivalentes.

COVID erabilera / Utilización como plazas COVID:

Eibar Torrekua: 2020/06/10 - 2020/11/30

Arrasate San Juan de Dios (Isolamendua): 2020/10/13 - Urte amaieran irekia / Abierto a final de año

Donostia Txara 2 (Isolamendua): 2020/10/19 - Urte amaieran irekia / Abierto a final de año

Donostia Sanitas Miramon (Isolamendua): 2020/11/04 - Urte amaieran irekia / Abierto a final de año

Ordizia San Jose (Isolamendua): 2020/10/15 - Urte amaieran irekia / Abierto a final de año

COVID EGONALDIAK / ESTANCIAS COVID

T 1.2.- Arreta datuak zentroka. Oinarrizko plazak / Datos de atención por centros. Plazas básicas

2020: Adinekoentzako egoitza zentroak / Centros residenciales para personas mayores.

Udalerría Municipio	Izena Nombre	Egonaldiak/Estancias					Okupazioa Ocupación		Errotazioa Rotación	
		2019 12/31	Altak	Bajak	2020 12/31	Egld. E. Estn. D	U. Egld. B. Estn. A. E	2020 12/31		UT/TA
Eibar	Torrekua - Otaola		266	266		3.901	10,7	47,5%		
Arrasate	S.J. de Dios Arrasate (Isol.)		12	12		291	0,8	30,3%	1,00	
Donostia	Txara 2 (Isolamendua)									
	Sanitas Miramon (Isol.)									
Ordizia	S.Jose (Isolamendua)		135	127	10	2.286	6,2	17,2%	50,5%	2,33
Gipuzkoa			413	405	10	6.478	17,7	98,0%	98,0%	4,86

Egld. E./Estn. D: Egonaldiak x egunak / Estancias x días; **U. Egld. B./Estn. A. E. :** Urteko egonaldi baliokideak / Estancias anuales equivalentes; **UT/TA:** Urteko bataz-besteko okupazio tasa / Tasa de ocupación media anual.

Oharra: Egonaldi hauen erabiltzaileen jatorria beraien ohiko egoitza-zentro arrunta da (etxetik etorritako egoiliarren egonaldiak COVIDeko aldi baterako atalean jasotzen dira).

Nota: Las personas usuarias de estas estancias proceden de su centro residencial habitual (las estancias de las personas procedentes de su domicilio se recogen en el apartado de estancias temporales por COVID).

COVID EGONALDIK / ESTANCIAS COVID

T 1.3.- Arreta, erabiltzailearen udalerraren arabera, eta 65 urtetik gorako populazioarekiko tasa / Atención por municipio de la persona usuaria, y la tasa sobre la población superior a 65 años

2020: Adinekoentzako egoitza zentroak / Centros residenciales para personas mayores.									
Udalerría Municipio	Populazioa / Población >=65			Gizonak Hombres	Emakumeak Mujeres	Guztira Total	Tasa / (Populazio/Pobl.) [1.000.000]		
	Gizonak Hombres	Emakumeak Mujeres	Guztira Total				G/H	E/M	Guztira Total
Abaltzisketa	25	27	52						
Aduna	36	35	71						
Aia	179	158	337						
Aizarnazabal	70	58	128						
Albiztur	24	28	52						
Alegia	176	190	366						
Alkiza	27	31	58						
Altzaga	19	15	34						
Altzo	39	29	68						
Amezketeta	101	93	194						
Andoain	1.497	1.918	3.415	0,1	0,1	0,2	37	57	48
Anoeta	169	183	352						
Antzuola	199	239	438		0,1	0,1		332	181
Arama	19	20	39						
Aretxabaleta	695	856	1.551	0,0	0,2	0,2	47	246	157
Arrasate	2.417	3.138	5.555	0,1	0,3	0,5	46	109	82
Asteasu	137	130	267						
Astigarraga	406	422	828						
Ataun	186	199	385						
Azkoitia	1.018	1.253	2.271	0,0		0,0	38		17
Azpeitia	1.437	1.748	3.185	0,1	0,0	0,1	72	25	46
Baliarrain	8	11	19						
Beasain	1.237	1.567	2.804	0,3	0,5	0,8	243	305	278
Beizama	19	9	28						
Belauntza	35	29	64						
Berastegi	110	108	218						
Bergara	1.529	1.979	3.508	0,4	0,6	1,0	239	300	273
Berrobi	58	58	116						
Bidania-Goiatz	50	34	84						
Deba	604	694	1.298	0,0		0,0	59		27
Donostia	18.487	27.235	45.722	1,9	6,1	8,0	101	226	175
Eibar	2.920	3.941	6.861	0,1	0,3	0,4	37	80	62
Elduain	21	26	47						
Elgeta	89	109	198						
Elgoibar	1.139	1.491	2.630		0,1	0,1		90	51
Errenteria	3.883	5.493	9.376	0,3	0,8	1,1	80	143	117
Errezil	52	54	106						
Eskoriatza	414	503	917	0,0	0,2	0,3	106	429	283
Ezkio-Itsaso	72	65	137						
Gabiria	56	46	102						
Gaintza	17	9	26						
Gaztelu	18	12	30						
Getaria	247	304	551						
Hernani	1.781	2.375	4.156	0,2	0,7	0,8	87	283	199
Hernalde	39	30	69						
Hondarribia	1.736	2.148	3.884		0,1	0,1		53	30
Ibarra	460	567	1.027		0,1	0,1		96	53
Idiazabal	248	282	530		0,0	0,0		155	82
Ikaztegieta	47	48	95		0,1	0,1		1480	748
Irun	5.858	7.948	13.806	0,3	0,5	0,8	44	62	55
Irura	84	106	190						
Itsasondo	51	64	115						
Larraul	19	12	31						
Lasarte-Oria	2.005	2.547	4.552	0,0	0,1	0,2	25	49	38
Lazkao	473	608	1.081						
Leaburu	47	37	84						
Legazpi	981	1.176	2.157	0,1	0,2	0,3	81	179	134
Legorreta	148	179	327		0,1	0,1		595	326
Leintz-Gatzaga	27	21	48						
Lezo	532	587	1.119	0,1	0,0	0,1	118	47	81
Lizartza	75	62	137						
Mendaro	166	192	358						
Mutiloa	26	28	54						
Mutriku	511	608	1.119						
Oiartzun	946	1.126	2.072	0,1	0,1	0,2	98	78	87
Olaberria	109	145	254						
Oñati	1.192	1.474	2.666		0,0	0,0		11	6
Ordizia	847	1.174	2.021	0,0	0,2	0,2	52	156	112
Orendain	17	18	35						
Orexa	11	10	21						
Orio	483	540	1.023	0,1	0,1	0,1	107	106	107
Ormaiztegi	134	145	279						
Pasaia	1.383	2.172	3.555	0,1	0,4	0,5	101	172	144
Segura	145	145	290						
Soraluze	395	541	936	0,1	0,2	0,2	194	313	263
Tolosa	1.820	2.589	4.409	0,1	0,1	0,2	75	24	45
Urnieta	477	554	1.031		0,0	0,0		5	3
Urretxu	645	859	1.504		0,0	0,0		45	25
Usurbil	531	660	1.191		0,1	0,1		99	55
Villabona	563	649	1.212		0,1	0,1		88	47
Zaldibia	173	172	345						
Zarautz	2.146	2.709	4.855	0,1	0,0	0,1	24	14	19
Zegama	131	167	298	0,1		0,1	417		183
Zerain	38	36	74						
Zestoa	344	380	724						
Zizurkil	305	335	640	0,0	0,1	0,1	63	269	171
Zumaia	895	1.060	1.955						
Zumarraga	1.032	1.369	2.401	0,0	0,4	0,4	45	285	182
Gipuzkoa	70.017	93.201	163.218	4,7	13,0	17,7	67	139	108

COVID EGONALDIK / ESTANCIAS COVID

T 1.4.- Arreta, erabiltzailearen eskualdearen arabera, eta 65 urtetik gorako populazioarekiko tasa / Atención por comarca de la persona usuaria, y la tasa sobre la población superior a 65 años

2020: Adinekoentzako egoitza zentroak / Centros residenciales para personas mayores.

Eskualdea Comarca	Populazioa / Población >=65			Gizonak Hombres	Emakumeak Mujeres	Guztira Total	Tasa /(Populazio/Pobl.) [1.000.000]		
	Gizonak Hombres	Emakumeak Mujeres	Guztira Total				G/H	E/M	Guztira Total
Bidasoa	7.594	10.096	17.690	0,3	0,6	0,9	34	60	49
Debabarrena	5.735	7.467	13.202	0,2	0,6	0,8	39	83	64
Debagoiena	6.562	8.319	14.881	0,6	1,5	2,0	85	175	135
Buruntzaldea	6.697	8.476	15.173	0,3	1,0	1,2	39	115	81
Donostia	18.487	27.235	45.722	1,9	6,1	8,0	101	226	175
Oarsoaldea	6.744	9.378	16.122	0,6	1,3	1,9	90	136	116
Goierri	6.787	8.470	15.257	0,5	1,5	2,0	77	171	129
Tolosaldea	4.521	5.487	10.008	0,2	0,3	0,5	34	61	49
Urola Kosta	6.890	8.273	15.163	0,2	0,1	0,4	36	17	25
Gipuzkoa	70.017	93.201	163.218	4,7	13,0	17,7	67	139	108

COVID EGONALDIK / ESTANCIAS COVID

T 1.5.- Arreta, erabiltzailearen eremuaren arabera, eta 65 urtetik gorako populazioarekiko tasa / Atención por área de la persona usuaria, y la tasa sobre la población superior a 65 años

2020: Adinekoentzako egoitza zentroak / Centros residenciales para personas mayores.

Eremua Área	Populazioa / Población >=65			Gizonak Hombres	Emakumeak Mujeres	Guztira Total	Tasa /(Populazio/Pobl.) [1.000.000]		
	Gizonak Hombres	Emakumeak Mujeres	Guztira Total				G/H	E/M	Guztira Total
Bidasoa	7.594	10.096	17.690	0,3	0,6	0,9	34	60	49
Deba kosta	2.420	2.985	5.405	0,0	0,1	0,2	15	45	31
Deba erdia	3.315	4.482	7.797	0,2	0,5	0,7	56	108	86
Leintz Ibarra	4.745	5.992	10.737	0,2	0,8	1,0	40	131	91
Bergaraldea	1.817	2.327	4.144	0,4	0,7	1,0	201	289	251
Donostia	18.487	27.235	45.722	1,9	6,1	8,0	101	226	175
Oarsoaldea	6.744	9.378	16.122	0,6	1,3	1,9	90	136	116
Buruntzaldea	6.697	8.476	15.173	0,3	1,0	1,2	39	115	81
Oria garaia	4.057	5.001	9.058	0,4	0,8	1,2	98	162	134
Urola garaia	2.730	3.469	6.199	0,1	0,6	0,8	46	184	123
Tolosaldea	4.521	5.487	10.008	0,2	0,3	0,5	34	61	49
Urola Kostaldea	3.950	4.771	8.721	0,1	0,1	0,2	26	20	23
Iraurgi	2.940	3.502	6.442	0,1	0,0	0,2	48	12	29
Gipuzkoa	70.017	93.201	163.218	4,7	13,0	17,7	67	139	108

Kopuruak urteko egonaldi baliokideak dira / Las cifras se refieren a estancias anuales equivalentes

Tasa/(Populazio/pobl) [...]: Dagokion populazioarekiko urteko egonaldi baliokideak, [] barnean adierazten den unitatean emana / Tasa de estancias anuales equivalentes sobre la población de referencia, expresada en unidades contenidas en [].

COVID EGONALDIAK / ESTANCIAS COVID

T 1.6.- Arreta, erabiltzaile eta zentroaren eskualdearen arabera / Atención por comarca de la persona usuaria y del centro

2020: Adinekoentzako egoitza zentroak / Centros residenciales para personas mayores.											
Zentroaren kokapena / Ubicación del centro											
Eskualdea Comarca		Bidasoa	Debabarrena	Debagoiena	Buruntzaldea	Donostia	Oarsoaldea	Goierri	Tolosaldea	Urola Kosta	Guztira Total
Erabiltzailearen jatorria Residencia del usuario	Bidasoa		0,4					0,5			0,9
	Debabarrena		0,6	0,1				0,1			0,8
	Debagoiena		1,6	0,2				0,2			2,0
	Buruntzaldea		1,1					0,1			1,2
	Donostia		4,3	0,2				3,6			8,0
	Oarsoaldea		1,3					0,6			1,9
	Goierri		0,7	0,3				1,0			2,0
	Tolosaldea		0,4					0,1			0,5
	Urola Kosta		0,3					0,1			0,4
Gipuzkoa		10,7	0,8				6,2			17,7	

Kopuruak urteko egonaldi baliokideak dira / Las cifras se refieren a estancias anuales equivalentes

Erabiltzaile eta zentro guztiak eskualde bakoitzeko / Total de personas y centros por cada comarca

2020: Adinekoentzako egoitza zentroak / Centros residenciales para personas mayores.											
Zentroaren kokapena / Ubicación del centro											
Eskualdea Comarca		Bidasoa	Debabarrena	Debagoiena	Buruntzaldea	Donostia	Oarsoaldea	Goierri	Tolosaldea	Urola Kosta	Guztira Total
Zentroaren kokapena Ubicación del centro			11	1				6			18
Erabiltzailearen bizitokia Residencia del usuario		1	1	2	1	8	2	2	0	0	18
Aldea / Diferencia		-1	10	-1	-1	-8	-2	4	0	0	

Arreta, erabiltzaile eta zentroaren eskualdearen arabera, portzentaitan / Atención por comarca de la persona usuaria y del centro en porcentaje

2020: Adinekoentzako egoitza zentroak / Centros residenciales para personas mayores.											
Zentroaren kokapena / Ubicación del centro											
Eskualdea Comarca		Bidasoa	Debabarrena	Debagoiena	Buruntzaldea	Donostia	Oarsoaldea	Goierri	Tolosaldea	Urola Kosta	Guztira Total
Erabiltzailearen jatorria Residencia del usuario	Bidasoa		48,1					51,9			100,0
	Debabarrena		69,4	17,3				13,4			100,0
	Debagoiena		79,2	9,6				11,1			100,0
	Buruntzaldea		90,7					9,3			100,0
	Donostia		53,1	2,4				44,6			100,0
	Oarsoaldea		70,5					29,5			100,0
	Goierri		33,9	13,6				52,6			100,0
	Tolosaldea		75,6					24,4			100,0
	Urola Kosta		85,1					14,9			100,0

COVID EGONALDIAK / ESTANCIAS COVID

T 1.7.- Arreta, erabiltzaile eta zentroaren eremuaren arabera / Atención por área de la persona usuaria y del centro

2020: Adinekoentzako egoitza zentroak / Centros residenciales para personas mayores.

Zentroen kokapena / Ubicación del centro

Eremua Área	Bidasoa	Deba kosta	Deba erdia	Leintz Ibarra	Bergaraldea	Donostia	Oarsoaldea	Buruntzaldea	Oria garaia	Urola garaia	Tolosaldea	Urola Kosta	Iraurgi	Guztira Total
	Erabiltzailearen jatorria Residencia del usuario			0,4						0,5				
Deba kosta			0,1	0,1										0,2
Deba erdia			0,5	0,1					0,1					0,7
Leintz Ibarra			0,6	0,2					0,2					1,0
Bergaraldea			1,0						0,1					1,0
Donostia			4,3	0,2					3,6					8,0
Oarsoaldea			1,3						0,6					1,9
Buruntzaldea			1,1						0,1					1,2
Oria garaia			0,3	0,1					0,8					1,2
Urola garaia			0,4	0,1					0,2					0,8
Tolosaldea			0,4						0,1					0,5
Urola Kostaldea			0,1						0,1					0,2
Iraurgi			0,2											0,2
Gipuzkoa			10,7	0,8					6,2					17,7

Kopuruak urteko egonaldi baliokideak dira / Las cifras se refieren a estancias anuales equivalentes

Erabiltzaile eta zentro guztiak eremu bakoitzeko / Total de personas y centros por cada área

2020: Adinekoentzako egoitza zentroak / Centros residenciales para personas mayores.

Eremua Área	Bidasoa	Deba kosta	Deba erdia	Leintz Ibarra	Bergaraldea	Donostia	Oarsoaldea	Buruntzaldea	Oria garaia	Urola garaia	Tolosaldea	Urola Kosta	Iraurgi	Guztira Total
Zentroaren kokapena Ubicación del centro			10,7	0,8					6,2					17,7
Erabiltzailearen bizitokia Residencia del usuario	0,9	0,2	0,7	1,0	1,0	8,0	1,9	1,2	1,2	0,8	0,5	0,2	0,2	17,7
Aldea / Diferencia	-0,9	-0,2	10,0	-0,2	-1,0	-8,0	-1,9	-1,2	5,0	-0,8	-0,5	-0,2	-0,2	

Arreta, erabiltzaile eta zentroaren eremuaren arabera, portzentaitan / Atención por área de la persona usuaria y del centro en porcentaje

2020: Adinekoentzako egoitza zentroak / Centros residenciales para personas mayores.

Eremua Área	Bidasoa	Deba kosta	Deba erdia	Leintz Ibarra	Bergaraldea	Donostia	Oarsoaldea	Buruntzaldea	Oria garaia	Urola garaia	Tolosaldea	Urola Kosta	Iraurgi	Guztira Total
Erabiltzailearen jatorria Residencia del usuario			48,1						51,9					100,0
Deba kosta			59,7	40,3										100,0
Deba erdia			71,8	11,4					16,7					100,0
Leintz Ibarra			64,0	19,9					16,0					100,0
Bergaraldea			93,4						6,6					100,0
Donostia			53,1	2,4					44,6					100,0
Oarsoaldea			70,5						29,5					100,0
Buruntzaldea			90,7						9,3					100,0
Oria garaia			21,4	12,2					66,4					100,0
Urola garaia			53,6	15,7					30,7					100,0
Tolosaldea			75,6						24,4					100,0
Urola Kostaldea			71,2						28,8					100,0



2.- Egoitza-zentro soziosanitarioak - COVID datuak

T 2.1.- Zentroen eta plazen zerrenda

T 2.2.- Arreta datuak zentroka

T 2.3.- Arreta, erabiltzailearen udalerraren arabera, eta populazioarekiko tasa

T 2.4.- Arreta, erabiltzailearen eskualdearen arabera, eta populazioarekiko tasa

T 2.3.- Arreta, erabiltzaile eta zentroaren eskualdearen arabera

2.- Centros residenciales sociosanitarios - Estancias COVID

T 2.1.- Relación de plazas y centros

T 2.2.- Datos de atención por centros

T 2.3.- Atención por municipio de la persona usuaria, y la tasa sobre la población

T 2.4.- Atención por comarca de la persona usuaria, y la tasa sobre la población

T 2.5.- Atención por comarca de la persona usuaria y del centro

COVID EGONALDIAK / ESTANCIAS COVID

T 2.1.- Zentroen eta plazen zerrenda / Relación de plazas y centros

2020: Arreta soziosanitaria / Atención sociosanitaria

Eskualdea Comarca	Eremua Área	Udalerrria Municipio	Izena Nombre	Tit.	E. Kudeatzailea Ent. Gestora	Mota Tipo	Baimendutakoak Autorizadas			Hitzartutakoak Concertadas				
							2019	Aldea	2020	2019	Aldea	2020	Plz. E.	U. Plz. B.
							12/31	Var.	12/31	12/31	Var.	12/31	Plz. D	Plz. A. E
Debabarrena	Deba erdia	Eibar	Sociosan. Torrekua	F	Aita Menni-H. Hosp.	P		48	48		48	48	1.488	4,1
Donostia	Donostia	Donostia	Cruz Roja-Soc.-San	G	Cruz Roja	EH/NC							3.869	10,6
Gipuzkoa							48	48		48	48		5.357	14,6

Tit: Titularitatea/titularidad: (**E:** entitate publiko forala/ entidad pública foral; **M:** entitate publiko munizipala/entidad pública municipal);

G: lukrorik gabeko entitate pribatua/entidad privada sin ánimo de lucro; **L:** merkatal elkarte pribatua/sociedad mercantil privada);

Mota/Tipo (H/C: Hitzartua/Concertado; **EH/NC:** Hitzartu gabea/No concertado; **P:** Propioa/Propio); **Plz. E. /Plz. D:** Plazak x egunak / Plazas x días;

U. Plz. B./Plz. A. E.: Urteko plaza baliokideak / Plazas anuales equivalentes.

Eibar Torrekua: 2020-12-01ean ireki zen COVID zentro bezala / Apertura el 01-12-2020 como centro COVID

Donostia Cruz Roja: COVID kasuetara bideratu zen 2020-03-23 eta 2020-05-14 bitarte / Se destinó a casos COVID entre el 23-03-2020 y el 14-05-2020

COVID EGONALDIK / ESTANCIAS COVID

T 2.2.- Arreta datuak zentroka / Datos de atención por centros

2020: Arreta soziosanitaria / Atención soziosanitaria										
Udalerría Municipio	Izena Nombre	Egonaldiak/Estancias						Okupazioa Ocupación		Errotazioa Rotación
		2019 12/31	Altak	Bajak	2020 12/31	Egld. E. Estn. D	U. Egld. B. Estn. A. E	2020 12/31	UT/TA	
Eibar	Sociosan. Torrekua		84	65	19	868	2,4	39,6%	58,3%	1,75
Donostia	Cruz Roja-Soc.-San.		89	89		1.392	3,8		36,0%	
Gipuzkoa			173	154	19	2.260	6,2	0,4	0,4	3,60

Egld. E./Estn. D: Egonaldiak x egunak / Estancias x días; **U. Egld. B./Estn. A. E. :** Urteko egonaldi baliokideak / Estancias anuales equivalentes; **UT/TA:** Urteko batz-besteko okupazio tasa / Tasa de ocupación media anual.

COVID EGONALDIK / ESTANCIAS COVID

T 2.3.- Arreta, erabiltzailearen udalerraren arabera, eta populazioarekiko tasa / Atención por municipio de la persona usuaria, y la tasa sobre la población

2020: Arreta zoziosanitaria / Atención sociosanitaria									
Udalerría Municipio	Populazioa / Población Guztira/Total			Gizonak Hombres	Emakumeak Mujeres	Guztira Total	Tasa / (Populazio/Pobl.) [1.000.000]		
	Gizonak Hombres	Emakumeak Mujeres	Guztira Total				G/H	E/M	Guztira Total
Abaltzisketa	175	143	318						
Aduna	254	218	472						
Aia	1.078	961	2.039	0,1		0,1	104		55
Aizarnazabal	395	384	779						
Albiztur	156	146	302						
Alegia	909	859	1.768						
Alkiza	180	191	371						
Altzaga	86	92	178						
Altzo	237	223	460						
Amezketza	501	434	935						
Andoain	7.296	7.395	14.691						
Anoeta	1.076	1.009	2.085						
Antzuola	1.053	1.049	2.102						
Arama	99	103	202						
Aretxabaleta	3.581	3.522	7.103	0,0	0,0	0,0	5	5	5
Arrasate	10.833	11.240	22.073	0,3	0,4	0,7	26	37	32
Asteasu	802	759	1.561						
Astigarraga	3.578	3.451	7.029	0,0	0,1	0,1	12	19	16
Ataun	877	819	1.696	0,1		0,1	62		32
Azkoitia	5.783	5.844	11.627						
Azpeitia	7.547	7.559	15.106						
Baliarrain	86	67	153						
Beasain	7.003	6.935	13.938		0,0	0,0		5	3
Beizama	88	58	146						
Belauntza	132	111	243						
Berastegi	553	522	1.075						
Bergara	7.267	7.392	14.659	0,0	0,0	0,0	3	2	3
Berrobi	318	283	601						
Bidania-Goiatz	285	240	525						
Deba	2.707	2.753	5.460						
Donostia	88.825	99.415	188.240	1,0	1,2	2,2	11	12	11
Eibar	13.514	14.255	27.769	0,1	0,2	0,3	7	17	12
Elduain	122	121	243						
Elgeta	572	559	1.131						
Elgoibar	5.709	5.861	11.570	0,0	0,0	0,0	1	4	3
Errenteria	19.112	20.428	39.540	0,1	0,2	0,3	8	9	8
Errezil	306	272	578						
Eskoriatza	2.045	2.061	4.106	0,1		0,1	37		19
Ezkio-Itsaso	316	285	601						
Gabiria	265	230	495						
Gaintza	70	51	121		0,0	0,0		268	113
Gaztelu	81	73	154						
Getaria	1.408	1.388	2.796						
Hernani	9.990	10.448	20.438	0,0	0,0	0,0	1	4	2
Hernialde	161	142	303						
Hondarribia	8.415	8.466	16.881	0,0		0,0	2		1
Ibarra	2.111	2.137	4.248						
Idiazabal	1.157	1.136	2.293						
Ikaztegieta	247	232	479						
Irun	30.759	32.151	62.910	0,2	0,3	0,5	7	8	7
Irura	978	874	1.852						
Itsasondo	347	321	668						
Larraul	144	112	256						
Lasarte-Oria	8.999	9.595	18.594	0,0		0,0	3		2
Lazkao	2.928	2.902	5.830		0,0	0,0		4	2
Leaburu	204	182	386						
Legazpi	4.204	4.117	8.321		0,1	0,1		13	6
Legorreta	722	699	1.421						
Leintz-Gatzaga	120	97	217						
Lezo	3.057	3.046	6.103		0,1	0,1		24	12
Lizartza	325	292	617						
Mendaro	1.000	976	1.976						
Mutiloa	138	117	255						
Mutriku	2.662	2.647	5.309						
Oiartzun	5.078	5.231	10.309		0,0	0,0		7	4
Olaberria	484	473	957						
Oñati	5.648	5.849	11.497	0,0	0,0	0,0	4	1	3
Ordizia	5.222	5.281	10.503	0,1	0,3	0,3	13	53	33
Orendain	111	116	227						
Orexa	66	51	117						
Orio	3.058	3.033	6.091	0,0		0,0	12		6
Ormaiztegi	634	624	1.258						
Pasaia	7.716	8.319	16.035	0,1	0,1	0,2	12	10	11
Segura	748	746	1.494						
Soraluze	1.969	1.954	3.923						
Tolosa	9.543	10.273	19.816	0,2	0,2	0,3	20	15	18
Urnieta	3.108	3.077	6.185						
Urretxu	3.341	3.441	6.782						
Usurbil	3.088	3.085	6.173						
Villabona	2.939	2.937	5.876						
Zaldibia	834	803	1.637						
Zarautz	11.344	12.016	23.360	0,0	0,2	0,2	4	13	9
Zegama	768	756	1.524						
Zerain	131	139	270						
Zestoa	1.970	1.802	3.772						
Zizurkil	1.526	1.499	3.025						
Zumaia	5.024	5.087	10.111		0,2	0,2		36	18
Zumarraga	4.832	4.949	9.781	0,0	0,1	0,1	7	15	11
Gipuzkoa	355.130	371.991	727.121	2,6	3,6	6,2	7	10	8

COVID EGONALDIAK / ESTANCIAS COVID

T 2.4.- Arreta, erabiltzailearen eskualdearen arabera, eta populazioarekiko tasa / Atención por comarca de la persona usuaria, y la tasa sobre la población

2020: Arreta soziosanitarioa / Atención sociosanitaria									
Eskualdea Comarca	Populazioa / Población Guztira/Total			Gizonak Hombres	Emakumeak Mujeres	Guztira Total	Tasa /(Populazio/Pobl.) [1.000.000]		
	Gizonak Hombres	Emakumeak Mujeres	Guztira Total				G/H	E/M	Guztira Total
Bidasoa	39.174	40.617	79.791	0,2	0,3	0,5	6	6	6
Debabarrena	27.561	28.446	56.007	0,1	0,3	0,4	4	10	7
Debagoiena	31.119	31.769	62.888	0,4	0,5	0,9	14	14	14
Buruntzaldea	36.059	37.051	73.110	0,1	0,1	0,2	2	3	3
Donostia	88.825	99.415	188.240	1,0	1,2	2,2	11	12	11
Oarsoaldea	34.963	37.024	71.987	0,2	0,4	0,6	7	10	8
Goierrri	35.206	35.019	70.225	0,2	0,5	0,6	4	13	9
Tolosaldea	24.222	24.246	48.468	0,2	0,2	0,3	8	6	7
Urola Kosta	38.001	38.404	76.405	0,2	0,3	0,5	5	9	7
Gipuzkoa	355.130	371.991	727.121	2,6	3,6	6,2	7	10	8

Kopuruak urteko egonaldi baliokideak dira / Las cifras se refieren a estancias anuales equivalentes

Tasa/(Populazio/pobl) [...]: Dagokion populazioarekiko urteko egonaldi baliokideak, [] barnean adierazten den unitatean emana / Tasa de estancias anuales equivalentes sobre la población de referencia, expresada en unidades contenidas en [].

COVID EGONALDIAK / ESTANCIAS COVID

T 2.5.- Arreta, erabiltzaile eta zentroaren eskualdearen arabera / Atención por comarca de la persona usuaria y del centro

2020: Arreta soziosanitaria / Atención sociosanitaria											
Zentroaren kokapena / Ubicación del centro											
Eskualdea Comarca		Bidasoa	Debabarraena	Debagoiena	Buruntzaldea	Donostia	Oarsoaldea	Goierri	Tolosaldea	Urola Kosta	Guztira Total
Erabiltzailearen jatorria Residencia del usuario	Bidasoa		0,4			0,1					0,5
	Debabarraena		0,1			0,3					0,4
	Debagoiena		0,3			0,6					0,9
	Buruntzaldea		0,1			0,1					0,2
	Donostia		1,0			1,1					2,2
	Oarsoaldea		0,3			0,3					0,6
	Goierri		0,1			0,5					0,6
	Tolosaldea					0,3					0,3
	Urola Kosta		0,0			0,5					0,5
Gipuzkoa			2,4			3,8					6,2

Kopuruak urteko egonaldi baliokideak dira / Las cifras se refieren a estancias anuales equivalentes

Erabiltzaile eta zentro guztiak eskualde bakoitzeko / Total de personas y centros por cada comarca

2020: Arreta soziosanitaria / Atención sociosanitaria											
Eskualdea Comarca		Bidasoa	Debabarraena	Debagoiena	Buruntzaldea	Donostia	Oarsoaldea	Goierri	Tolosaldea	Urola Kosta	Guztira Total
Zentroaren kokapena Ubicación del centro			2,4			3,8					6,2
Erabiltzailearen bizitokia Residencia del usuario		0,5	0,4	0,9	0,2	2,2	0,6	0,6	0,3	0,5	6,2
Aldea / Diferencia		-0,5	2,0	-0,9	-0,2	1,6	-0,6	-0,6	-0,3	-0,5	

Arreta, erabiltzaile eta zentroaren eskualdearen arabera, portzentaitan / Atención por comarca de la persona usuaria y del centro en porcentaje

2020: Arreta soziosanitaria / Atención sociosanitaria											
Zentroaren kokapena / Ubicación del centro											
Eskualdea Comarca		Bidasoa	Debabarraena	Debagoiena	Buruntzaldea	Donostia	Oarsoaldea	Goierri	Tolosaldea	Urola Kosta	Guztira Total
Erabiltzailearen jatorria Residencia del usuario	Bidasoa		78,5			21,5					100,0
	Debabarraena		23,9			76,1					100,0
	Debagoiena		33,3			66,7					100,0
	Buruntzaldea		60,9			39,1					100,0
	Donostia		48,7			51,3					100,0
	Oarsoaldea		55,0			45,0					100,0
	Goierri		16,2			83,8					100,0
	Tolosaldea					100,0					100,0
	Urola Kosta		4,6			95,4					100,0



3.- Gaixotasun mentala duten pertsonentzako egoitza-zentroak - COVID egonaldiak

T 3.1.- Zentroen eta plazen zerrenda

T 3.2.- Arreta datuak zentroka

T 3.3.- Arreta, erabiltzailearen eskualdearen arabera, eta 18-64 urte arteko populazioarekiko tasa



3.- Centros residenciales para personas con enfermedad mental - Estancias COVID

T 3.1.- Relación de plazas y centros

T 3.2.- Datos de atención por centros

T 3.3.- Atención por comarca de la persona usuaria, y la tasa sobre la población entre 18-64 años

COVID EGONALDIAK / ESTANCIAS COVID

T 3.1.- Zentroen eta plazen zerrenda / Relación de plazas y centros

2020: Gaixotasun mentala duten pertsonentzako egoitza zentroak / Centros residenciales para personas con enfermedad mental

Eskualdea Comarca	Eremua Área	Udalerrria Municipio	Izena Nombre	Tit.	E. Kudeatzailea Ent. Gestora	Mota Tipo	Baimendutakoak Autorizadas			Hitzartutakoak Concertadas					
							2019 12/31	Aldea Var.	2020 12/31	2019 12/31	Aldea Var.	2020 12/31	Plz. E. Plz. D	U. Plz. B. Plz. A. E	
Debagoiena	Leintz Ibarra	Arrasate	Arrasate Aita Menni	G	Aita Menni-H. Hosp.	H/C		10	10		10	10		640	1,7
Gipuzkoa								10	10		10	10		640	1,7

Tit: Titularitatea/titularidad: (**E**: entitate publiko forala/ entidad pública foral; **M**: entitate publiko municipal/entidad pública municipal; **G**: lukrorik gabeko entitate pribatua/entidad privada sin ánimo de lucro; **L**: merkatal elkarte pribatua/sociedad mercantil privada);
Mota/Tipo (**H/C**: Hitzartua/Concertado; **EH/NC**: Hitzartu gabea/No concertado; **P**: Propioa/Propio); **Plz. E. /Plz. D**: Plazak x egunak / Plazas x días; **U. Plz. B./Plz. A. E.**: Urteko plaza baliokideak / Plazas anuales equivalentes.

Irekiera 2020-10-29an (itxiera 2021-02-28an) / Apertura el 29-10-2020 (cierre el 28-02-2021).

COVID EGONALDIAK / ESTANCIAS COVID

T 3.2- Arreta datuak zentroka / Datos de atención por centros

2020: Gaixotasun mentala duten pertsonentzako egoitza zentroak / Centros residenciales para personas con enfermedad mental

Udalerría Municipio	Izena Nombre	Egonaldiak/Estancias						Okupazioa Ocupación		Errotazioa Rotación
		2019 12/31	Altak	Bajak	2020 12/31	Egld. E. Estn. D	U. Egld. B. Estn. A. E	2020 12/31	UT/TA	
Arrasate	Arrasate Aita Menni		6	6		80	0,2		12,5%	0,60
Gipuzkoa			6	6		80	0,2		12,5%	0,60

Egld. E./Estn. D: Egonaldiak x egunak / Estancias x días; **U. Egld. B./Estn. A. E. :** Urteko egonaldi baliokideak / Estancias anuales equivalentes; **UT/TA:** Urteko batz-besteko okupazio tasa / Tasa de ocupación media anual.

COVID EGONALDIAK / ESTANCIAS COVID

T 3.3.- Arreta, erabiltzailearen eskualdearen arabera, eta 18-64 urte arteko populazioarekiko tasa / Atención por comarca de la persona usuaria, y la tasa sobre la población entre 18-64 años

2020: Gaixotasun mentala duten pertsonentzako egoitza zentroak / Centros residenciales para personas con enfermedad mental

Eskualdea Comarca	Populazioa / Población 18-64			Gizonak Hombres	Emakumeak Mujeres	Guztira Total	Tasa / (Populazio/Pobl.) [1.000.000]		
	Gizonak Hombres	Emakumeak Mujeres	Guztira Total				G/H	E/M	Guztira Total
Bidasoa	24.670	24.065	48.735		0,1	0,1		2	1
Debabarrena	16.805	16.244	33.049						
Debagoiena	19.034	18.201	37.235						
Buruntzaldea	22.674	22.145	44.819						
Donostia	55.935	58.598	114.533	0,1		0,1	2		1
Oarsoaldea	22.091	21.707	43.798		0,0	0,0		1	1
Goierry	21.659	20.163	41.822						
Tolosaldea	14.874	14.372	29.246						
Urola Kosta	23.521	22.977	46.498						
Gipuzkoa	221.263	218.472	439.735	0,1	0,1	0,2	1	0	0

Kopuruak urteko egonaldi baliokideak dira / Las cifras se refieren a estancias anuales equivalentes

Tasa/(Populazio/pobl) [...]: Dagokion populazioarekiko urteko egonaldi baliokideak, [] barnean adierazten den unitatean emana / Tasa de estancias anuales equivalentes sobre la población de referencia, expresada en unidades contenidas en [].



4.- Bazterkeria eta marjinazio-egoeran dauden pertsonentzako egoitza-zentroak - COVID egonaldiak

T 4.1.- Zentroen eta plazen zerrenda

T 4.2.- Arreta datuak zentroka

T 4.3.- Arreta, erabiltzailearen udalerraren arabera, eta 18-64 urte arteko populazioarekiko tasa

T 4.4.- Arreta, erabiltzailearen eskualdearen arabera, eta 18-64 urte arteko populazioarekiko tasa

T 4.5.- Arreta, erabiltzaile eta zentroaren eskualdearen arabera

4.- Centros residenciales para personas en situación de exclusión y marginación - Estancias COVID

T 4.1.- Relación de plazas y centros

T 4.2.- Datos de atención por centros

T 4.3.- Atención por municipio de la persona usuaria, y la tasa sobre la población entre 18-64 años

T 4.4.- Atención por comarca de la persona usuaria, y la tasa sobre la población entre 18-64 años

T 4.5.- Atención por comarca de la persona usuaria y del centro

COVID EGONALDIAK / ESTANCIAS COVID

T 4.1.- Zentroen eta plazen zerrenda / Relación de plazas y centros

2020: Gizarteratzerako egoitza zentroak / Centros residenciales para la inclusión social

Eskualdea Comarca	Eremua Área	Udalerría Municipio	Izena Nombre	Tit.	E. Kudeatzailea Ent. Gestora	Mota Tipo	Baimendutakoak Autorizadas			Hitzartutakoak Concertadas				
							2019 12/31	Aldea Var.	2020 12/31	2019 12/31	Aldea Var.	2020 12/31	Plz. E. Plz. D	U. Plz. B. Plz. A. E
Bidasoa	Bidasoaldea	Hondarribia	Cruz Roja Elkano	G	Cruz Roja	EH/NC						2.575	7,0	
Donostia	Donostia	Donostia	S.J. de Dios Donostia	G	Bidean Suspergintza	EH/NC						2.982	8,1	
Urola Kosta	Urola Kostaldea	Orio	COVID 1 Bazterkeria	F	Bidean Suspergintza	P		8	8		8	8	2.784	7,6
			COVID 2 Positiboak	F	Bidean Suspergintza	P		14	14		14	14	2.758	7,5
			Orio COVID19	G	Bidean Suspergintza	EH/NC							2.760	7,5
		Zarautz	Zarautz COVID 19	G	Emaus	EH/NC							2.490	6,8
Gipuzkoa							22	22		22	22	16.349	44,7	

Tit: Titularitatea/titularidad: (**F:** entitate publiko forala/ entidad pública foral; **M:** entitate publiko munizipala/entidad pública municipal; **G:** lukrorik gabeko entitate pribatua/entidad privada sin ánimo de lucro; **L:** merkatal elkarte pribatua/sociedad mercantil privada); **Mota/Tipo (H/C:** Hitzartua/Concertado; **EH/NC:** Hitzartu gabea/No concertado; **P:** Propioa/Propio); **Plz. E. /Plz. D:** Plazak x egunak / Plazas x días; **U. Plz. B./Plz. A. E.:** Urteko plaza baliokideak / Plazas anuales equivalentes.

COVID erabilera / Utilización como plazas COVID:

Hondarribia Elkano: 2020/03/20 - 2020/06/30

Donostia San Juan de Dios: 2020/04/02 - 2020/10/31

COVID 1 Bazterkeria: 2020/06/18 - 2020/12/31

COVID 2 Positiboak: 2020/06/18 - 2020/12/31

Orio COVID 19: 2020/03/27 - 2020/06/26

Zarautz COVID 19: 2020/04/01 - 2020/06/22

COVID EGONALDIK / ESTANCIAS COVID

T 4.2.- Arreta datuak zentroka / Datos de atención por centros

2020: Gizarteratzerako egoitza zentroak / Centros residenciales para la inclusión social										
Udalerría Municipio	Izena Nombre	Egonaldiak/Estancias						Okupazioa Ocupación		Errotazioa Rotación
		2019 12/31	Altak	Bajak	2020 12/31	Egld. E. Estn. D	U. Egld. B. Estn. A. E	2020 12/31	UT/TA	
Hondarribia	Cruz Roja Elcano		39	39		683	1,9		26,5%	
Donostia	S.J. de Dios Donostia		16	16		1.949	5,3		65,4%	
Orio	COVID 1 Bazterkeria		18	18	1	1.168	3,2	12,5%	42,0%	2,25
	COVID 2 Positiboak		42	42		405	1,1		14,7%	3,00
	Orio COVID19		34	34		2.277	6,2		82,5%	
Zarautz	Zarautz COVID 19		40	40		1.821	5,0		73,1%	
Gipuzkoa			189	189	1	8.303	22,7	4,5%	50,8%	8,59

Egld. E./Estn. D: Egonaldiak x egunak / Estancias x días; **U. Egld. B./Estn. A. E. :** Urteko egonaldi baliokideak / Estancias anuales equivalentes; **UT/TA:** Urteko bataz-besteko okupazio tasa / Tasa de ocupación media anual.

COVID EGONALDIK / ESTANCIAS COVID

T 4.3.- Arreta, erabiltzailearen udalerraren arabera, eta 18-64 urte arteko populazioarekiko tasa / Atención por municipio de la persona usuaria, y la tasa sobre la población entre 18-64 años

2020: Gizarteratzerako egoitza zentroak / Centros residenciales para la inclusión social									
Udalerría Municipio	Populazioa / Población 18-64			Gizonak Hombres	Emakumeak Mujeres	Guztira Total	Tasa / (Populazio/Pobl.) [1.000.000]		
	Gizonak Hombres	Emakumeak Mujeres	Guztira Total				G/H	E/M	Guztira Total
Abaltzisketa	115	92	207						
Aduna	156	129	285						
Aia	666	603	1.269						
Aizarnazabal	231	230	461						
Albiztur	94	84	178						
Alegia	557	509	1.066	0,3		0,3	495		259
Alkiza	104	103	207						
Altzaga	46	50	96						
Altzo	151	140	291						
Amezketza	304	259	563						
Andoain	4.452	4.182	8.634	0,1	0,0	0,1	13	11	12
Anoeta	671	638	1.309		0,0	0,0		17	8
Antzuola	643	597	1.240						
Arama	60	66	126						
Aretxabaleta	2.161	2.024	4.185						
Arrasate	6.658	6.368	13.026	0,0	0,0	0,1	7	3	5
Asteasu	498	467	965						
Astigarraga	2.366	2.261	4.627						
Ataun	495	447	942						
Azkoitia	3.562	3.383	6.945						
Azpeitia	4.573	4.421	8.994	0,0	0,0	0,0	4	4	4
Ballarain	45	40	85						
Beasain	4.351	4.081	8.432						
Beizama	53	38	91						
Belauntza	73	63	136						
Berastegi	345	302	647						
Bergara	4.508	4.282	8.790						
Berrobi	197	166	363						
Bidania-Goiatz	176	159	335						
Deba	1.639	1.636	3.275						
Donostia	55.935	58.598	114.533	16,8	2,3	19,1	300	40	167
Eibar	8.220	8.074	16.294	0,0		0,0	6		3
Elduain	72	69	141						
Elgeta	367	332	699						
Elgoibar	3.502	3.294	6.796						
Errenteria	11.911	11.697	23.608	1,0		1,0	80		40
Errezil	192	167	359						
Eskoriatza	1.273	1.196	2.469						
Ezkio-Itsaso	186	172	358						
Gabiria	160	144	304						
Gaintza	41	32	73						
Gaztelu	51	43	94						
Getaria	908	835	1.743						
Hernani	6.423	6.348	12.771						
Hernalde	94	85	179						
Hondarribia	5.134	4.945	10.079						
Ibarra	1.235	1.213	2.448						
Idiazabal	659	620	1.279						
Ikaztegieta	150	144	294						
Irun	19.536	19.120	38.656	0,0	0,2	0,2	1	9	5
Irura	637	559	1.196						
Itsasondo	223	185	408						
Larraul	92	69	161						
Lasarte-Oria	5.465	5.528	10.993	0,0		0,0	6		3
Lazkao	1.869	1.705	3.574						
Leaburu	116	109	225						
Legazpi	2.534	2.304	4.838						
Legorreta	432	390	822	0,1		0,1	253		133
Leintz-Gatzaga	80	58	138						
Lezo	1.972	1.969	3.941	0,0		0,0	14		7
Lizartza	201	165	366						
Mendaro	590	567	1.157						
Mutiloa	83	65	148						
Mutriku	1.656	1.568	3.224						
Oartzun	3.175	3.162	6.337						
Olaberria	302	249	551						
Oñati	3.344	3.344	6.688						
Ordizia	3.305	3.097	6.402						
Orendain	71	66	137						
Orexa	35	31	66						
Orio	1.910	1.880	3.790	0,3		0,3	144		73
Ormaiztegi	371	349	720						
Pasaia	5.033	4.879	9.912	0,1	0,4	0,5	24	75	49
Segura	451	440	891						
Soraluze	1.198	1.105	2.303						
Tolosa	5.879	6.004	11.883	0,2	0,1	0,2	26	14	20
Urnieta	2.063	1.976	4.039						
Urrretxu	2.067	2.018	4.085						
Usurbil	1.905	1.850	3.755	0,0		0,0	23		12
Villabona	1.823	1.788	3.611						
Zaldibia	493	463	956						
Zarautz	7.121	7.299	14.420	0,3		0,3	35		17
Zegama	464	424	888						
Zerain	74	71	145						
Zestoa	1.200	1.082	2.282						
Zizurkil	932	876	1.808						
Zumaia	3.105	3.039	6.144	0,3		0,3	99		50
Zumarraga	2.993	2.791	5.784	0,0		0,0	5		2
Gipuzkoa	221.263	218.472	439.735	19,5	3,1	22,6	88	14	51

COVID EGONALDIAK / ESTANCIAS COVID

T 4.4.- Arreta, erabiltzailearen eskualdearen arabera, eta 18-64 urte arteko populazioarekiko tasa / Atención por comarca de la persona usuaria, y la tasa sobre la población entre 18-64 años

2020: Gizarteratzerako egoitza zentroak / Centros residenciales para la inclusión social

Eskualdea Comarca	Populazioa / Población 18-64			Gizonak Hombres	Emakumeak Mujeres	Guztira Total	Tasa / (Populazio/Pobl.) [1.000.000]			
	Gizonak Hombres	Emakumeak Mujeres	Guztira Total				G/H	E/M	Guztira Total	
										Bidasoa
Debabarrena	16.805	16.244	33.049	0,0		0,0	3			1
Debagoiena	19.034	18.201	37.235	0,0	0,0	0,1	2	1		2
Buruntzaldea	22.674	22.145	44.819	0,1	0,0	0,2	6	2		4
Donostia	55.935	58.598	114.533	16,8	2,3	19,1	300	40		167
Oarsoaldea	22.091	21.707	43.798	1,1	0,4	1,5	50	17		33
Goierrri	21.659	20.163	41.822	0,1		0,1	6			3
Tolosaldea	14.874	14.372	29.246	0,4	0,1	0,5	29	7		18
Urola Kosta	23.521	22.977	46.498	0,9	0,0	0,9	36	1		19
Gipuzkoa	221.263	218.472	439.735	19,5	3,1	22,6	88	14		51

Kopuruak urteko egonaldi baliokideak dira / Las cifras se refieren a estancias anuales equivalentes

Tasa/(Populazio/pobl) [...]: Dagokion populazioarekiko urteko egonaldi baliokideak, [] barnean adierazten den unitatean emana / Tasa de estancias anuales equivalentes sobre la población de referencia, expresada en unidades contenidas en [] .

COVID EGONALDIK / ESTANCIAS COVID

T 4.5.- Arreta, erabiltzaile eta zentroaren eskualdearen arabera / Atención por comarca de la persona usuaria y del centro

2020: Gizarteratzerako egoitza zentroak / Centros residenciales para la inclusión social											
Zentroaren kokapena / Ubicación del centro											
Eskualdea Comarca		Bidasoa	Debabarrena	Debagoiena	Buruntzaldea	Donostia	Oarsoaldea	Goierri	Tolosaldea	Urola Kosta	Guztira Total
Erabiltzailearen jatorria Residencia del usuario	Bidasoa					0,0				0,2	0,2
	Debabarrena	0,0									0,0
	Debagoiena	0,0				0,0					0,1
	Buruntzaldea	0,0								0,1	0,2
	Donostia	1,1				5,1				12,9	19,1
	Oarsoaldea	0,2				0,1				1,1	1,5
	Goierri	0,1				0,0				0,0	0,1
	Tolosaldea					0,1				0,4	0,5
	Urola Kosta	0,3								0,6	0,9
Gipuzkoa	1,9					5,3			15,4	22,6	

Kopuruak urteko egonaldi baliokideak dira / Las cifras se refieren a estancias anuales equivalentes

Erabiltzaile eta zentro guztiak eskualde bakoitzeko / Total de personas y centros por cada comarca

2020: Gizarteratzerako egoitza zentroak / Centros residenciales para la inclusión social											
Zentroaren kokapena / Ubicación del centro											
Eskualdea Comarca		Bidasoa	Debabarrena	Debagoiena	Buruntzaldea	Donostia	Oarsoaldea	Goierri	Tolosaldea	Urola Kosta	Guztira Total
Zentroaren kokapena Ubicación del centro		1,9				5,3				15,4	22,6
Erabiltzailearen bizitokia Residencia del usuario		0,2	0,0	0,1	0,2	19,1	1,5	0,1	0,5	0,9	22,6
Aldea / Diferencia		1,7	0,0	-0,1	-0,2	-13,8	-1,5	-0,1	-0,5	14,5	

Arreta, erabiltzaile eta zentroaren eskualdearen arabera, portzentaitan / Atención por comarca de la persona usuaria y del centro en porcentaje

2020: Gizarteratzerako egoitza zentroak / Centros residenciales para la inclusión social											
Zentroaren kokapena / Ubicación del centro											
Eskualdea Comarca		Bidasoa	Debabarrena	Debagoiena	Buruntzaldea	Donostia	Oarsoaldea	Goierri	Tolosaldea	Urola Kosta	Guztira Total
Erabiltzailearen jatorria Residencia del usuario	Bidasoa					11,8				88,2	100,0
	Debabarrena	100,0									100,0
	Debagoiena	66,7				33,3					100,0
	Buruntzaldea	24,2								75,8	100,0
	Donostia	5,8				26,6				67,7	100,0
	Oarsoaldea	14,0				8,0				78,0	100,0
	Goierri	88,9				4,4				6,7	100,0
	Tolosaldea					16,1				83,9	100,0
	Urola Kosta	36,4								63,6	100,0



5.- Aldi baterako egonaldiak - COVID egonaldiak

T 5.1.A.- Arreta datuak zentroka. Adineko pertsonak

T 5.1.B.- Arreta datuak zentroka. Desgaitasuna edo gaixotasun mentala duten pertsonak

T 5.2.- Arreta, erabiltzailearen udalerraren arabera, eta 65 urtetik gorako populazioarekiko tasa

T 5.3.- Arreta, erabiltzailearen eskualdearen arabera, eta 65 urtetik gorako populazioarekiko tasa

T 5.4.- Arreta, erabiltzaile eta zentroaren eskualdearen arabera



5.- Estancias temporales - Estancias COVID

T 5.1.A.- Datos de atención por centros. Personas mayores

T 5.1.B.- Datos de atención por centros. Personas con discapacidad o enfermedad mental

T 5.2.- Atención por municipio de la persona usuaria, y la tasa sobre la población superior a 65 años

T 5.3.- Atención por comarca de la persona usuaria, y la tasa sobre la población superior a 65 años

T 5.4.- Atención por comarca de la persona usuaria y del centro

COVID EGONALDIK / ESTANCIAS COVID

T 5.1.A.- Arreta datuak zentroka. Adineko pertsonak / Datos de atención por centros. Personas mayores

2020: Aldi baterako egonaldiak / Estancias temporales							
Udalerría Municipio	Izena Nombre	Egonaldiak/Estancias					
		2019 12/31	Altak	Bajak	2020 12/31	Egld. E. Estn. D	U. Egld. B. Estn. A. E
Eibar	Sociosan. Torrekua		15	11	4	219	0,6
	Torrekua - Otaola		29	29		409	1,1
Arrasate	S.J. de Dios Arrasate (Isol)		4	4		56	0,2
Donostia	Txara 2 (Isolamendua)		7	6	1	90	0,2
Ordizia	S.Jose (Isolamendua)		29	21	8	458	1,3
Gipuzkoa			84	71	13	1.232	3,4

T 5.1.B.- Arreta datuak zentroka. Desgaitasuna edo gaixotasun mentala duten pertsonak / Datos de atención por centros. Personas con discapacidad o enfermedad mental

2020: Aldi baterako egonaldiak / Estancias temporales							
Udalerría Municipio	Izena Nombre	Egonaldiak/Estancias					
		2019 12/31	Altak	Bajak	2020 12/31	Egld. E. Estn. D	U. Egld. B. Estn. A. E
Eibar	Torrekua - Otaola		1	1		12	0,0
Gipuzkoa			1	1		12	0,0
Guztiak / Total			85	72	13	1.244	3,4

Egld. E./Estn. D: Egonaldiak x egunak / Estancias x días; **U. Egld. B./Estn. A. E. :** Urteko egonaldi baliokideak / Estancias anuales equivalentes; **UT/TA:** Urteko batz-besteko okupazio tasa / Tasa de ocupación media anual.

Guztira / Total: Adineko pertsonak + desgaitasuna edo gaixotasun mentala duten pertsonak / Personas mayores + personas con discapacidad o enfermedad mental

Oharra: Egonaldi hauek etxetik datozen egoiliarrei dagozkie (beraien ohiko egoitza-zentrotik datozen egoiliarren egonaldiak COVIDeko adineko pertsonentzako egoitzen atalean jasotzen dira).

Nota: Estas estancias son las realizadas por personas que provienen de sus domicilios particulares (las estancias de las personas que provienen centros residenciales se recogen en el apartado COVID de centros residenciales para personas mayores).

COVID EGONALDIK / ESTANCIAS COVID

T 5.2.- Arreta, erabiltzailearen udalerraren arabera, eta 65 urtetik gorako populazioarekiko tasa / Atención por municipio de la persona usuaria, y la tasa sobre la población superior a 65 años

2020: Aldi baterako egonaldiak / Estancias temporales									
Udalerría Municipio	Populazioa / Población >=65			Gizonak Hombres	Emakumeak Mujeres	Guztira Total	Tasa /(Populazio/Popl.) [1.000.000]		
	Gizonak Hombres	Emakumeak Mujeres	Guztira Total				G/H	E/M	Guztira Total
Abaltzisketa	25	27	52						
Aduna	36	35	71						
Aia	179	158	337						
Aizarnazabal	70	58	128						
Albiztur	24	28	52						
Alegia	176	190	366						
Alkiza	27	31	58						
Altzaga	19	15	34						
Altzo	39	29	68						
Amezketeta	101	93	194						
Andoain	1.497	1.918	3.415		0,0	0,0		21	12
Anoeta	169	183	352						
Antzuola	199	239	438						
Arama	19	20	39						
Aretxabaleta	695	856	1.551		0,0	0,0		45	25
Arrasate	2.417	3.138	5.555	0,1	0,3	0,3	26	91	62
Asteasu	137	130	267						
Astigarraga	406	422	828						
Ataun	186	199	385						
Azkoitia	1.018	1.253	2.271		0,1	0,1		59	32
Azpeitia	1.437	1.748	3.185	0,1		0,1	57		26
Baliarrain	8	11	19						
Beasain	1.237	1.567	2.804	0,0	0,0	0,1	29	10	19
Beizama	19	9	28						
Belauntza	35	29	64						
Berastegi	110	108	218						
Bergara	1.529	1.979	3.508	0,1		0,1	36		16
Berrobi	58	58	116						
Bidania-Goiatz	50	34	84						
Deba	604	694	1.298						
Donostia	18.487	27.235	45.722	0,6	1,1	1,7	33	40	37
Eibar	2.920	3.941	6.861	0,0	0,0	0,0	2	6	4
Elduain	21	26	47						
Elgeta	89	109	198						
Elgoibar	1.139	1.491	2.630		0,0	0,0		22	12
Errenteria	3.883	5.493	9.376	0,0	0,1	0,1	8	14	12
Errezil	52	54	106						
Eskoriatza	414	503	917						
Ezkio-Itsaso	72	65	137						
Gabiria	56	46	102						
Gaintza	17	9	26						
Gaztelu	18	12	30						
Getaria	247	304	551						
Hernani	1.781	2.375	4.156						
Hernialde	39	30	69						
Hondarribia	1.736	2.148	3.884						
Ibarra	460	567	1.027						
Idiazabal	248	282	530		0,0	0,0		116	62
Ikaztegieta	47	48	95						
Irun	5.858	7.948	13.806	0,1	0,1	0,1	9	11	10
Irura	84	106	190						
Itsasondo	51	64	115						
Larraul	19	12	31						
Lasarte-Oria	2.005	2.547	4.552	0,0		0,0	16		7
Lazkao	473	608	1.081						
Leaburu	47	37	84						
Legazpi	981	1.176	2.157	0,1		0,1	64		29
Legorreta	148	179	327						
Leintz-Gatzaga	27	21	48						
Lezo	532	587	1.119		0,0	0,0		61	32
Lizartza	75	62	137						
Mendaro	166	192	358						
Mutiloa	26	28	54						
Mutriku	511	608	1.119						
Oiartzun	946	1.126	2.072						
Olaberria	109	145	254						
Oñati	1.192	1.474	2.666	0,1		0,1	64		29
Ordizia	847	1.174	2.021	0,0	0,0	0,1	48	40	43
Orendain	17	18	35						
Orexa	11	10	21						
Orio	483	540	1.023						
Ormaiztegi	134	145	279						
Pasaia	1.383	2.172	3.555		0,1	0,1		47	28
Segura	145	145	290						
Soraluze	395	541	936		0,1	0,1		101	58
Tolosa	1.820	2.589	4.409	0,0		0,0	21		9
Urnieta	477	554	1.031						
Urretxu	645	859	1.504						
Usurbil	531	660	1.191						
Villabona	563	649	1.212						
Zaldibia	173	172	345		0,0	0,0		143	71
Zarautz	2.146	2.709	4.855	0,1		0,1	39		17
Zegama	131	167	298						
Zerain	38	36	74	0,1		0,1	1366		702
Zestoa	344	380	724						
Zizurkil	305	335	640						
Zumaia	895	1.060	1.955						
Zumarraga	1.032	1.369	2.401		0,0	0,0		22	13
Gipuzkoa	70.017	93.201	163.218	1,3	2,1	3,4	19	22	21

COVID EGONALDIAK / ESTANCIAS COVID

T 5.3.- Arreta, erabiltzailearen eskualdearen arabera, eta 65 urtetik gorako populazioarekiko tasa / Atención por comarca de la persona usuaria, y la tasa sobre la población superior a 65 años

2020: Aldi baterako egonaldiak / Estancias temporales

Eskualdea Comarca	Populazioa / Población >=65			Gizonak Hombres	Emakumeak Mujeres	Guztira Total	Tasa / (Populazio/Pobl.) [1.000.000]		
	Gizonak Hombres	Emakumeak Mujeres	Guztira Total				G/H	E/M	Guztira Total
Bidasoa	7.594	10.096	17.690	0,1	0,1	0,1	7	9	8
Debabarrena	5.735	7.467	13.202	0,0	0,1	0,1	1	15	9
Debagoiena	6.562	8.319	14.881	0,2	0,3	0,5	30	39	35
Buruntzaldea	6.697	8.476	15.173	0,0	0,0	0,1	5	5	5
Donostia	18.487	27.235	45.722	0,6	1,1	1,7	33	40	37
Oarsoaldea	6.744	9.378	16.122	0,0	0,2	0,2	5	23	15
Goierrri	6.787	8.470	15.257	0,2	0,2	0,3	28	18	22
Tolosaldea	4.521	5.487	10.008	0,0		0,0	8		4
Urola Kosta	6.890	8.273	15.163	0,2	0,1	0,2	24	9	16
Gipuzkoa	70.017	93.201	163.218	1,3	2,1	3,4	19	22	21

Kopuruak urteko egonaldi baliokideak dira / Las cifras se refieren a estancias anuales equivalentes

Tasa/(Populazio/pobl) [...]: Dagokion populazioarekiko urteko egonaldi baliokideak, [] barnean adierazten den unitatean emana / Tasa de estancias anuales equivalentes sobre la población de referencia, expresada en unidades contenidas en [].

COVID EGONALDIAK / ESTANCIAS COVID

T 5.4.- Arreta, erabiltzaile eta zentroaren eskualdearen arabera / Atención por comarca de la persona usuaria y del centro

2020: Aldi baterako egonaldiak / Estancias temporales											
Zentroaren kokapena / Ubicación del centro											
(Azpi)eskualdea (Sub)comarca		Bidasoa	Debabarrena	Debagoiena	Buruntzaldea	Donostia	Oarsoaldea	Goierri	Tolosaldea	Urola Kosta	Guztira Total
Erabiltzailearen jatorria Residencia del usuario	Bidasoa		0,1					0,0			0,1
	Debabarrena		0,1								0,1
	Debagoiena		0,2	0,2				0,2			0,5
	Buruntzaldea		0,1								0,1
	Donostia		0,7			0,2		0,7			1,7
	Oarsoaldea		0,2					0,1			0,2
	Goierri		0,2			0,0		0,1			0,3
	Tolosaldea		0,0								0,0
	Urola Kosta		0,1					0,1			0,2
Gipuzkoa		1,7	0,2			0,2		1,3		3,4	

Kopuruak urteko egonaldi baliokideak dira / Las cifras se refieren a estancias anuales equivalentes

Erabiltzaile eta zentro guztiak eskualde bakoitzeko / Total de personas y centros por cada comarca

2020: Aldi baterako egonaldiak											
Zentroaren kokapena / Ubicación del centro											
Eskualdea Comarca		Bidasoa	Debabarrena	Debagoiena	Buruntzaldea	Donostia	Oarsoaldea	Goierri	Tolosaldea	Urola Kosta	Guztira Total
Zentroaren kokapena Ubicación del centro			1,7	0,2		0,2		1,3			3,4
Erabiltzailearen bizitokia Residencia del usuario		0,1	0,1	0,5	0,1	1,7	0,2	0,3	0,0	0,2	3,4
Aldea / Diferencia		-0,1	1,6	-0,4	-0,1	-1,4	-0,2	0,9	0,0	-0,2	

Arreta, erabiltzaile eta zentroaren eskualdearen arabera, portzentaitan / Atención por comarca de la persona usuaria y del centro en porcentaje

2020: Aldi baterako egonaldiak											
Zentroaren kokapena / Ubicación del centro											
(Azpi)eskualdea (Sub)comarca		Bidasoa	Debabarrena	Debagoiena	Buruntzaldea	Donostia	Oarsoaldea	Goierri	Tolosaldea	Urola Kosta	Guztira Total
Erabiltzailearen jatorria Residencia del usuario	Bidasoa		67,3					32,7			100,0
	Debabarrena		100,0								100,0
	Debagoiena		31,7	29,6				38,6			100,0
	Buruntzaldea		100,0								100,0
	Donostia		43,5			13,6		42,9			100,0
	Oarsoaldea		65,6					34,4			100,0
	Goierri		64,8			4,8		30,4			100,0
	Tolosaldea		100,0								100,0
	Urola Kosta		60,2					39,8			100,0

Gipuzkoako Foru Aldundia
Gizarte Politiketako Departamentua



Diputación Foral de Gipuzkoa
Departamento de Políticas Sociales