




GIZARTE POLITIKAK POLITICAS SOCIALES



2023ko Memoria



**ZAINKETA ETA
GIZARTE POLITIKETAKO
DEPARTAMENTUA**

**DEPARTAMENTO DE
CUIDADOS Y
POLÍTICAS SOCIALES**

2023ko

MEMORIA

AURKEZPENA

Memoria honetan 2023an zehar egindako jarduera garrantzitsuenak jaso ditugu, kudeatutako programa eta prestazioak kontsultatzeko aukera eman eta Gizarte Politiketako Departamentuak egindako jardueri buruzko ikuspegi orokorra eta zeharkakoa eskaintzeko.

Ikuspegi global hori ezin da ulertu Trantsizioko Gizarte Politiken Gipuzkoa 20>30 Agendarik gabe, eta horren barruan, etorkizunaren egoitzarako trantsizioaren Liburu Berderik gabe. Agenda gizarte-politikak etorkizuneko palanka gisa kokatzeko ahalegin kolektiboa da, eta bide bat eskaintzen du arreta, zaintza eta laguntza eredu aldatzeko jarraitzeko Zaintza-Lurralde baterantz, lankidetzan oinarritutako gobernanan, gizarte-esperimentazioan eta ebaluazio sistemikoan oinarrituta.

20>30 Agendak proposatzen duen aldaketarekin bat etorritik, legegintzaldi honetan egindako antolamendu-eraldaketa gertatu da. Departamentuan bi zuzendaritza berri sartu ditugu: Agenda, Berrikuntza eta Ebaluazio Zuzendaritza eta Zentroen Kudeaketa Integraleko Zuzendaritza Nagusia.

Eusko Jaurlaritzak EAeko Gizarte Zerbitzuen II. Plan Estrategikoa onartu du, 2030eko hamarkadan agertoki berri baterantzko trantsizio-politika artikulatzeko balioko duena.

Euskal Autonomia Erkidegoko adinekoentzako egoitza-zentroeiei buruzko Dekretua izapidetzen hasi dira.

PRESENTACIÓN

La Memoria que presentamos recoge las actividades más relevantes realizadas durante 2023, con el objetivo de ofrecer una herramienta que permita consultar los distintos servicios y prestaciones gestionados, así como disponer de una perspectiva global y transversal sobre el conjunto de actuaciones del Departamento de Políticas Sociales.

Esta perspectiva global no se puede entender sin la Agenda Gipuzkoa 20>30 de Políticas Sociales de Transición y dentro de la misma, el Libro Verde de transición hacia la residencia del futuro. La Agenda, constituye un esfuerzo colectivo por posicionar las políticas sociales como palanca de futuro y ofrecer un camino para continuar con la transformación del modelo de atención, cuidados y apoyos hacia un Territorio de Cuidados, basado en la gobernanza colaborativa, la experimentación social y la evaluación sistémica.

En coherencia con el cambio que propone la Agenda 20>30, se produce la transformación organizativa realizada esta legislatura. Hemos incorporado 2 nuevas direcciones en el Departamento, la dirección de Agenda, Innovación y Evaluación y la Dirección General de Gestión Integral de Centros.

El Gobierno Vasco ha aprobado el II Plan Estratégico de Servicios Sociales de la CAPV que servirá para articular una política de transición hacia un nuevo escenario en la década de 2030.

Se ha iniciado la tramitación del Decreto de centros residenciales para personas mayores en el ámbito de la Comunidad Autónoma Vasca.

Dekretu berri horren arabera, adinekoentzako zentro horietan gehienez 150 plaza egongo dira, eta 25 pertsona arteko moduluetan banatuko dira, Euskadiko egoitza-zentronen **kalitatea hobetzeko**. Dekretuaren aldaketa oso positibotzat jotzen dugu, guztiz bat datorrelako egiten ari garen lanarekin.

Lan hori 2020-2030 Gipuzkoako Agendaren esparruan egin dugu azken urteotan. Prozesua gauzatzen ari da, eta, horren ondorioz, lurraldeko egoitzak etxea bezalako espazioak bihurtzen ari dira, bizikidetzaz-espazio murriztagoekin. Berritze-prozesua abian da 30 zentrotan.

Eredu berri horri jarraituz, Usurbilen Egurtzegi zentroa jarri dugu martxan. Zentro horrek mendekotasuna duten adinekoentzako lau bizikidetzaz-unitate ditu, beste bik profil psikogeriatrikoa dute, eta zazpigarrena dibertsitate funtzionala duten pertsonentzat diseinatuta dago.

2030erako ezarri dugun helburuetako bat da mendekotasuna duten eta laguntza-premia duten pertsonen % 85 beren etxean bizitzen jarraitzea, eta, beraz, etxean laguntza gehiago ematearen aldeko apustua egiten jarraitzen dugu. Kudeatzen ditugun mendetasun-laguntzak eta prestazioak, adinekoak 5 urte gehiago etxean egoten laguntzen dute.

Ilido horretan, 2023an bi neurri garrantzitsu jarri ditugu abian, eta jada mendekotasuna duten pertsonen 9.000 etxeetara iritsi dira, 4,5 milioi euroko eragin ekonomikoarekin. Alde batetik, Laguntza Pertsonalerako Prestazio

Este nuevo decreto contempla limitar a 150 el máximo de plazas en estos centros para mayores, que estarán divididos en módulos de hasta 25 personas con el objetivo de **mejorar la calidad** en los centros residenciales en Euskadi. Consideramos la modificación del Decreto como muy positiva ya que está completamente alineada con el trabajo que estamos realizando.

Es un trabajo que venimos realizando en los últimos años en el marco de la Agenda Gipuzkoa 2020-2030. El proceso se está materializando en la transformación de las residencias del territorio en espacios más hogareños, con espacios de convivencia más reducidos. El proceso de renovación ya se encuentra en marcha en 30 centros.

Siguiendo este nuevo modelo, hemos puesto en marcha en Usurbil el centro Egurtzegi que consta de cuatro unidades de convivencia dirigidas a personas mayores con dependencia, otras dos tienen un perfil psicogeriatrico, y una séptima está diseñada para personas con diversidad funcional.

Uno de los objetivos que nos hemos fijado para 2030, es que el 85% de las personas dependientes y con necesidades de apoyo sigan viviendo en su domicilio por lo que seguimos apostando con ampliar apoyos en el domicilio ya que las ayudas y prestaciones de dependencia que gestionamos favorecen hasta en 5 años la permanencia en el hogar de las personas mayores.

En este sentido, en 2023 hemos puesto en marcha en 2023 dos medidas de calado que ya han llegado a los hogares de 9.000 personas dependientes, con un impacto económico de 4,5 millones de euros. Por una parte, las

Ekonomikoaren onuradunei gehieneko zenbatekoak handitu zaizkie; bestetik, hilean 240 euroko osagarri ekonomiko bat sortu da LPPE bat jasotzen duten eta zaintzailearen kontratazioan gastu handia egiten duten 2. eta 3. mailako mendeko pertsonentzat (LGSa 1,5 aldiz); Etxeko Laguntza Zerbitzua aldi berean erabiltzeagatik eta zentro okupazionalak erabiltzeagatik jasotako zenbatekoaren murrizketa kendu da; eta eguneko zentroa aldi berean erabiltzeagatik murrizketa arindu da, % 50etik % 40ra murriztuta.

Pasaiaiko Adinberri zahartze-zentroaren obrak esleitu ditugu 66,4 milioiko zenbatekoan, eta uztailean hasi ziren obrak. Obra hau gauzatzeko epea 48 hilabetekoa da.

Donostia izan da Euskadiko Silver Economy Nazioarteko Foroaren lehen egoitza, eta zahartzeari buruzko gure estrategia are gehiago indartzeko aukera eman digu. Foroa baliagarria izan zaigu, gainera, Gipuzkoak Silver Economy eremuan dituen aukerak agerian jartzeko.

Biztanleriaren zahartzearekin lotutako eragile guztien artean (instituzionalak, sozialak eta ekonomikoak), sare eta ekosistema bat ehuntzen ari gara, gizartearen erronka horri modu positiboan erantzuteko eta, gainera, ekonomia berri bat sortzeko.

2023an, nahasmendu mental larria duten pertsonentzako bi egoitza-unitate ireki ditugu, 32 plazako bat eta 25 plazako beste bat Irunen.

Maiatzean, gure zerbitzuak oinarritzko gizarte-

personas beneficiarias de la Prestación Económica de Asistencia Personal han visto incrementadas las cuantías máximas; por otra, se ha creado un complemento económico de 240 euros mensuales para personas dependientes de grados 2 y 3 que reciben una PEAP y que realizan un gasto mensual elevado en la contratación de la persona cuidadora (1,5 veces el SMI); se elimina la reducción de la cuantía percibida por uso simultáneo del Servicio de Ayuda a Domicilio y por uso de Centros Ocupacionales; y se aligera la reducción por uso simultáneo del Centro de Día, pasando de una reducción del 50 % al 40%.

Hemos adjudicado las obras del centro de referencia en envejecimiento Adinberri de Pasaia por un importe de 66,4 millones y en julio comenzaron las obras de ejecución, cuyo plazo es de 48 meses.

Donostia ha sido la sede del primer Foro Internacional de Silver Economy en Euskadi, que nos ha permitido reforzar aún más nuestra estrategia en torno al envejecimiento. El Foro nos ha servido, además, para poner de manifiesto las oportunidades que tiene Gipuzkoa en el ámbito de la Silver Economy.

Entre todos los agentes relacionados con el envejecimiento de la población (institucionales, sociales y económicos) estamos tejiendo una red y un ecosistema que lo que pretende es atender a ese reto de la sociedad de un modo positivo y, además, generando una nueva economía.

En 2023 hemos abierto dos Unidades residenciales para personas con Trastorno Mental Severo, una en Arrasate, con 32 plazas y otra en Irún con 25.

En mayo, enviamos un cuestionario de

zerbitzu guztiei nola eskaintzen dizkiegun baloratzeko galdetegi bat bidali genuen eta kontsultatutako esparru eta zerbitzu guztietan duela 5 urte baino emaitza hobekak lortu ditugu.

2023an Gizarte Politiketako Departamentuak gauzatutako aurrekontua **497 milioi** eurokoa izan da, hau da, GFaren aurrekontu osoaren % **44**.

Gizarte politiken gastu publikoa etengabe igo da azken hamarkadan, hainbat faktorek eraginda, besteak beste, 65 urtetik gorako herritarren pisu erlatiboa igotzea, buruko gaixotasunen zabalkundea, edo gizarte bazterketaren eta babesgabetasun egoeren arriskua areagotzea.

Hala, 2023an, biztanle bakoitzeko gastua 53 euro igo da aurreko urtearen aldean (221 euro 2016tik), biztanle bakoitzeko **701 euroa** iritsi arte, egungo zerbitzuen eta prestazioen **sistema indartzeko** helburuarekin, Gizarte Zerbitzuen Legearen unibertsaltasun aurreikuspenetan aurrera egiteko ezinbesteko estrategia baita.

Gipuzkoako Pobreziari eta Gizarte Bazterkeriari buruzko IV. Inkestaren emaitzek erakusten dutenez, bilakaera positiboa da lurraldean, gero eta kohesionatuagoa eta ez hain desorekatua. Hala, Gini indizeak, errenta-desberdintasuna neurtzen duenak, lau puntu egin du behera 2018tik. Hala ere, hobekuntza hori ez da kolektibo guztietara iristen, bereziki pobrezia larriko egoeran daudenengana.

Ondoren, 2023an egindako jarduketa garrantzitsuenak aipatu nahi dizkizuet,

valoración sobre cómo ofrecemos nuestros servicios a todos los servicios sociales de base y los resultados son mejores que los obtenidos hace 5 años, en todos los ámbitos y servicios consultados.

El presupuesto ejecutado del Departamento de Políticas Sociales en 2023 ha sido de **497 millones** de euros, que supone el **44%** del presupuesto total de la DFG.

El gasto público en políticas sociales ha aumentado de forma ininterrumpida en la última década, fundamentado por diversos factores, tales como el crecimiento del peso relativo de la población mayor de 65 años, la cada vez mayor incidencia de las enfermedades mentales o el aumento del riesgo de exclusión social y de las situaciones de desprotección.

Así, en 2023, el gasto por habitante ha subido 53 euros respecto al año anterior (221 euros desde 2016), hasta alcanzar los **701 euros** por habitante, con la finalidad de **reforzar el sistema** actual de servicios y prestaciones, como una estrategia fundamental para avanzar en el cumplimiento de las previsiones de universalidad de la Ley de servicios sociales.

Los resultados de la IV encuesta de Pobreza y Exclusión Social en Gipuzkoa revelan una evolución favorable en el territorio, cada vez más cohesionado y menos desigual. Así, el índice Gini, que mide la desigualdad de renta, ha caído cuatro puntos desde 2018. Sin embargo, esta mejora no llega a todos los colectivos, especialmente a quienes se encuentran en situaciones de pobreza severa.

A continuación quiero destacar las principales actuaciones realizadas en 2023, en el marco

legealdi honetarako ezarritako helburuen esparruan.

de los objetivos planteados para toda esta legislatura.

1-ADINEKOENTZAKO ARRETA

1-ATENCIÓN PARA PERSONAS MAYORES

1.1.- EGOITZETAKO ETA EGUNEKO ZENTROETAKO PLAZA BERRIAK

1.1.- NUEVAS PLAZAS EN CENTROS RESIDENCIALES Y DIURNOS

Egurtzegi zentroa ireki da, bizitegi-eredu berriaren arabera. Zentro horretan, bestek beste, mendekotasuna duten adinekoentzako lau bizikidetza-unitate daude, eta beste bik profil psikogeriatricoa dute. Zentroko plaza guztiak Sailarekin itunduta daude.

Se ha abierto el centro Egurtzegi conforme al nuevo modelo residencial. Este centro cuenta, entre otras, con cuatro unidades de convivencia están dirigidas a personas mayores con dependencia, otras dos tienen un perfil psicogeriatrico. Todas las plazas del centro están concertadas con el Departamento.

Uztailean hasi ziren Adinberri zentroa eraikitze lanak. Proiektua 66.430.996,17 euroan esleitu zen, eta gauzatzeko epea 48 hilabetekoa izan zen. Pasaiaiko erreferentzia-zentroa Aldundiak azken hamar urteetan funts propioekin egindako inbertsiorik garrantzitsuena da. Azpiegitura sozial aitzindaria da, eta Gipuzkoako gizartearen zahartzeak dakarren erronka handiari erantzuten dio.

En julio comenzaron las obras de construcción del centro Adinberri. El proyecto se adjudicó por 66.430.996,17 euros, con un plazo de ejecución de 48 meses. El centro de referencia de Pasaia es la inversión más importante realizada con fondos propios por la Diputación en los últimos diez años, una infraestructura de carácter social y pionera que responde al gran reto que supone el envejecimiento de la sociedad guipuzcoana.

Gipuzkoako Foru Aldundiko Gobernu Kontseiluak martxoan onartu zuen Lasarte-Oriako Atsobakar egoitza-zentroa handitzeko proiektua. 10,3 milioi euroko aurrekontuarekin eta 28 hilabeteko egikaritze-eparekin. Esku-hartze hau adinekoen egoitzetan ezartzen ari garen eredu berriaren esparruan kokatzen da. Egoitza-plazak 57tik 108ra pasako dira.

El Consejo de Gobierno de la Diputación de Gipuzkoa aprobó en marzo el proyecto de ejecución de la ampliación del centro residencial Atsobakar de Lasarte-Oria, con un presupuesto de 10,3 millones de euros y un plazo de ejecución de 28 meses. Esta intervención se sitúa en el marco del nuevo modelo que estamos implantando en las residencias de mayores. Las plazas residenciales pasarán de 57 a 108.

Elgoibarko zentro berriaren proiektua egiteko, eraikitze eta kudeatzeko lanak esleitu ditugu. Zentro horrek egoitza-zerbitzu bat eta mendekotasuna duten adinekoentzako eguneko arreta-zentro bat izango ditu. Zentroak 87 plaza izango ditu Debabarrena eskualde osoko beharrei erantzuteko. Plaza horiek bizikidetzaren unitate txikietan banatuko dira; 22 plaza horiek unitate psikogeriatriko bat osatuko dute, eta plaza gehienak banako logeletan egongo dira. Zentroa 2026an abian jartzea aurreikusten da.

Gaur egun, Gipuzkoan, adinekoentzako **64** egoitza daude: guztira **5.251** plaza eskaintzen dituzte, eta horietatik % **88a** Foru Aldundiaren sare publikokoa da.

2023an, 115 plaza berri itundu ditugu adineko pertsonentzako egoitzetan, eta 131 kendu dira; horren ondorioz, 16 plaza negatiboko saldoa dugu.

Adinekoentzako eguneko zentroetan 18 plaza itundu ditugu Zorroaga Fundazioak kudeatzen duen Donostiako Arrasate 51 zentroan; Arrasaten 15 plaza gehiago itundu ditugu Musakola zentroan, 4 plaza Urretxun, 3 Erreterian eta 3 Zegaman, eta 12 asteburuko plaza Tolosan.

1.2.- MENDEKOTASUNAREN ARRETA PERTSONAREN OHIKO INGURUNEAN ETA FAMILIA INGURUNEAN

24/2017 Foru Dekretua, abenduaren 12koa, abenduaren 14ko 39/2006 Legeak, mendekotasun egoeran dauden pertsonen autonomia pertsonala eta zainketa sustatzekoak, ezarritako prestazio ekonomikoak arautzen dituen abian jarri den

Hemos adjudicado la elaboración del proyecto, la construcción y la gestión del nuevo centro de Elgoibar que contará con un servicio residencial y un centro de atención diurna para personas mayores en situación de dependencia. El centro tendrá 87 plazas para poder dar respuesta a las necesidades de toda la comarca de Debabarrena. Estas plazas estarán distribuidas en pequeñas unidades convivenciales; 22 plazas conformarán una unidad psicogeriatrica, y la gran mayoría de las plazas estarán en habitaciones individuales. Se prevé que el centro esté en marcha en 2026.

En la actualidad Gipuzkoa dispone de **64** centros residenciales para personas mayores que ofertan **5.251** plazas, de las cuales el **88%** forman parte de la red pública foral.

En 2023 hemos concertado 115 nuevas plazas en residencias para personas mayores y se han suprimido 131, resultando un saldo negativo de 16 plazas.

En centros de día para personas mayores hemos concertado 18 plazas en el centro Arrasate 51 de Donostia que gestiona Fundación Zorroaga; en Arrasate hemos concertado 15 plazas más en el centro Musakola, 4 plazas en Urretxu, 3 en Erreterian y 3 en Zegama, así como 12 plazas de fin de semana en Tolosa.

1.2.- ATENCIÓN A LA DEPENDENCIA EN EL ENTORNO PROPIO Y FAMILIAR

En el sexto año de implantación del Decreto Foral 24/2017, de 12 de diciembre, por el que se regulan las prestaciones económicas de la Ley 39/2006, de 14 de diciembre, de Promoción de la Autonomía Personal y Atención a las personas en situación de

seigarren urtean, mendekotasun prestazioetan egindako gastua **67.312.292,71** eurokoa izan zen, aurreko urtean baino % 12 gehiago.

Gainera, etxeetan mendeko pertsonen ematen zaien arreta beraien beharretara egokitzeko delako ebaluatzen duen aldikako udal jarraipenean, **3.480** jarraipen egin dira.

2. –DESGAITASUNA

Irungo Egiluze zentroan, laguntza zabala behar duten desgaitasun intelektualeko pertsonentzako bi egoitza-unitate ireki ditugu (21 plaza guztira), eta garuneko kaltea duten pertsonentzako eguneko zentro bat (15 plaza).

Nabarmentzekoa da Garagune Zarautz duela gutxi ireki dela. Erabilera anitzeko zentro berria da, desgaitasun intelektuala duten pertsonen arreta emateko. Zentro horrek bi baliabide ditu: eguneko zentro bat, 25 plaza itundurekin, Goyeneche Fundazioak kudeatua; eta babespeko etxebizitza bat, zazpi lagunentzat, Atzegik kudeatuta. Espazio irisgarria da, erdigunea, eta komunitate-loturak indartzeko gaitasun handia du; gainera, alderdi aitzindaria eta berritzailea du ezaugarri.

Usurbilgo Egurtzegi zentro berrian 19 plaza hitzartu ditugu dibertsitate funtzionala duten pertsonentzako unitate batean.

dependencia, el gasto en prestaciones de dependencia ascendió a **67.312.292,71** euros, un 12% más que el año anterior.

Además, en el seguimiento municipal periódico que permite evaluar que la atención que se presta en los domicilios a las personas dependientes es la adecuada a sus necesidades, se han realizado **3.480** seguimientos.

2.- DISCAPACIDAD

Hemos abierto en el centro Egiluze de Irun dos unidades residenciales para personas con discapacidad intelectual con necesidades de apoyo extenso generalizado con un total de 21 plazas y un centro de día para personas con daño cerebral con 15 plazas.

Hay que destacar la reciente apertura de Garagune Zarautz, el nuevo centro polivalente para la atención de personas con diferentes necesidades y perfiles de discapacidad intelectual. Este centro alberga dos recursos: un centro de día con 25 plazas concertadas, gestionado por la Fundación Goyeneche; y una vivienda con apoyos para siete personas, cuya gestión recae en Atzegi. Se trata de un espacio accesible, céntrico y con gran capacidad para potenciar los vínculos comunitarios que, además, se caracteriza por su faceta pionera e innovadora.

En el nuevo centro Egurtzegi de Usurbil hemos concertado 19 plazas en una unidad para personas con diversidad funcional.

3. – OSASUN MENTALA

2023an, nahasmendu mental larria duten pertsonentzako bi egoitza-unitate ireki dira (aurrerantzean, NMLEU):

- NMLEU Plazaola, Arrasaten. San Juan de Dios ospitaleko ordenak kudeatzen du. Guztira **32 plaza** ditu, 12 plazako bi modulu, eta 1, 3 eta 4 plazako hiru apartamentu.

- NMLEU Egiluze, Irunen. GSRk kudeatzen du, eta guztira **25 plaza** ditu, 12 plazako bi modulutan eta 13 plazako beste zentro balioaniztun batean. Zentro horrek desgaitasuna duten pertsonen arreta ematen die 23 plazako unitate batean (bi modulutan banatuta) eta desgaitasuna edo garuneko kaltea duten pertsonentzako eguneko zentro batean.

Laguntza psikosozial komunitarioko programan **159** kasu artatu dira; 9.414 saio guztira.

4.- ESPARRU SOZIOSANITARIOA

Autonomi erkidego-mailan, Osasun Sailarekin, Berdintasun, Justizia eta Gizarte Politiketako Sailarekin eta Bizkaiko eta Arabako foru-aldundiekin lankidetzan aritu gara eta parte hartu dugu, Euskadiko Gobernantza Soziosanitarioari buruzko abenduaren 7ko 150/2022 Dekretuak ezartzen dituen koordinazio-egiturak abian jartzeko.

Era berean, Autonomia Erkidegoko "Batzorde Tekniko Iraunkorren" parte hartu dugu, bai

3.- SALUD MENTAL

En 2023 se han abierto dos Unidades residenciales para personas con Trastorno Mental Severo (en adelante URTMS):

- URTMS Plazaola en Arrasate, gestionada por la Orden Hospitalaria de San Juan de Dios, con un total de **32 plazas**, dos módulos de 12 plazas cada uno y tres apartamentos de 1, 3 y 4 plazas.

- URTMS Egiluze, en Irún, gestionada por GSR con un total de **25 plazas** en dos módulos de 12 y 13 plazas integrados en un centro polivalente que atiende a su vez a personas con discapacidad en una unidad de 23 plazas (distribuida a su vez en dos módulos) y un centro de día para personas con discapacidad y/o daño cerebral.

En el programa de apoyo psicosocial comunitario se han atendido **159** casos con un total de 9.414 sesiones.

4.- COORDINACIÓN SOCIOSANITARIA

A nivel autonómico hemos colaborado y participado con el Departamento de Salud, el Departamento de Igualdad, Justicia y Políticas Sociales, así como las Diputaciones Forales de Bizkaia y Araba en la puesta en marcha de las estructuras de coordinación que marca el Decreto 150/2022, de 7 de diciembre, de la Gobernanza sociosanitaria de Euskadi.

Asimismo, hemos participado en la "Comisión Técnica Permanente "de carácter

eta "2021-2024 aldirako Euskadiko Arreta Soziosanitarioko Estrategiaren" garapenean ere, zenbait jardun-arlotan lankidetzan.

5.- ETXEKO LAGUNTZA

Zahartzearen erronkari aurre egiteko, etxeke zaintzara bideratutako politikei erreparatuko diegu.

Adinberri Fundazioaren Berrikuntzako Agenda Estrategikoaren erronketako bat etxean arreta integrala emateko eredu berria sortzea da.

Estrategiaren helburu nagusia da zerbitzuetan oinarritutako zaintza-eredutik pertsonetan oinarritutako zaintza-eredura igarotzea bultzatzea, eta, horrela, lurraldeko gizarte-politiketarako esparru berri bat sortzea, zaintzako tokiko ekosistemak sortzeko prozesua eta etxeke arreta bizkortzeko gai izan daitezen, besteak beste.

Aretxabaleta eta Alegia udalerriak Zaintza HerriLab estrategiarekin bat egin dute, adinekoen eta mendekoen bizi-kalitatea hobetzeko asmoz, arreta pertsonalizatuago eta hurbilago baten bidez.

2023an etxez-etxeke laguntza zerbitzuan pertsona mendekotasun egoeran dauden 4.600 artatu dira eta autonomia duten 1.767 pertsona. **6.100** dira arreta jaso duten pertsona desberdinak (izan ere, urtean zehar hainbat pertsona pasatu dira modalitate batetik bestera).

Bestalde, **3.508** pertsona izan dira laguntza

autónomico, así como en el desarrollo de la "Estrategia de atención Sociosanitaria de Euskadi 2021-2024 "colaborando en diversas áreas de actuación.

5.- APOYO EN EL DOMICILIO

Afrontamos el reto del envejecimiento con la vista puesta en las políticas enfocadas al cuidado en el hogar.

Uno de los retos de la Agenda Estratégica de Innovación de la Fundación Adinberri, es la creación del nuevo modelo de atención integral en el domicilio.

El objetivo principal de la estrategia es impulsar la transición de un modelo de cuidados basado en los servicios a un modelo de cuidados basado en las personas, generando así un nuevo marco para las políticas sociales del territorio, que sean capaces de acelerar el proceso de generación de ecosistemas locales de cuidados, y la atención en el domicilio, entre otras prioridades.

Los municipios de Aretxabaleta y Alegia se han unido a la estrategia de Zaintza HerriLab, con el objetivo de mejorar la calidad de vida de las personas mayores y dependientes mediante una atención más personalizada y cercana.

En 2023 se ha atendido en el Servicio de Ayuda a Domicilio a 4.600 personas en situación de dependencia y a 1.767 personas autónomas, siendo **6.100** las personas diferentes atendidas (ya que a lo largo del año hay personas que han pasado de una modalidad a otra).

Por otro lado, **3.508** personas han sido

teknikoen onuradunak eta guztira **8.894** laguntza eman dira. Zerbitzu hau mendekotasuna eta desgaitasuna etxean artatzeko oinarrietako bat da.

Sendian programan **737** pertsona ezberdin artatu dira: 184 asteburuetako egonaldietan, 465 banakako laguntza psikologikoko saioetan eta 224 laguntza taldeetan.

Atzegiren hitzarmenaren bidez **bizimodu independentea** babesteko zerbitzuan, **61** pertsona artatu dira eta Departamentuak kudeatzen duen laguntza programan, **27** pertsona .

6.-INKLUSIOA

Gizarteratzearen eremuan, prozesuen araberako kudeaketa-eredua ezartzen jarraitu da, hiru prozesu nagusitan oinarrituta: prozesu estrategikoa, banakako balorazio-, arreta- eta jarraipen-prozesua, zentroak eta zerbitzuak kudeatzeko prozesua eta barne-kudeaketako prozesua.

Donostiako San Juan de Dios Ospitalean gizarte-bazterketa larria duten pertsonentzako Arreta Integraleko Zentro berria ireki dugu. Familia- eta gizarte-deserrotzearen, langabeziaren eta muturreko pobrezia-oren ondorioz osasun mentaleko arazoak dituzten etxerik gabeko pertsonentzat abian jarri duen baliabidea da, egungo baliabideek erantzun egokirik ematen ez zirelako.

Aurrerapausoak eman ditugu **balorazio zerbitzua** Departamentuak berak egin dezan oinarritzko gizarte zerbitzuekin lankidetzan, eta

beneficiarias de ayudas técnicas, habiéndose concedido un total de **8.894** ayudas. Este es un servicio que se mantiene como una de las bases para la atención de la dependencia y de la discapacidad en el ámbito domiciliario.

En el programa **Sendian** se han atendido **737** personas diferentes: 184 en estancias de fin de semana, 465 en sesiones de apoyo psicológico individual y 224 en grupos de apoyo.

En el servicio de apoyo a la **vida independiente** provisto mediante convenio con Atzegi, se ha atendido a **61** personas y en el programa de apoyo gestionado por el Departamento, a **27** personas.

6.- INCLUSIÓN

En el ámbito de la Inclusión, se ha seguido implantando el modelo de gestión por procesos basado en tres principales procesos como son el proceso estratégico, el proceso de valoración, atención y seguimiento individual, el proceso de gestión de centros y servicios y el proceso de gestión interna.

En el Hospital San Juan de Dios de Donostia hemos abierto el nuevo Centro de Atención Integral para personas con exclusión social grave. Es el recurso que ha puesto en marcha dirigido a personas sin hogar que sufren problemas de salud mental derivados de su situación de desarraigo familiar y social, de desempleo y pobreza extrema, a quienes los recursos actuales no ofrecían una respuesta adecuada.

Se ha avanzado en la implantación del **servicio de valoración** desde el propio Departamento, en colaboración con los servicios sociales de

zerbitzua ezarri zenetik **2.337** pertsona baloratu dira.

Elkar Ekin Lanean strategiaren esparruan, **aktibazioko, enplegarritasuneko eta gizarteratu eta laneratzeko**, kalteberatasun-egoeran eta bazterketa-arriskuan dauden 3.397 pertsonari ematen zaie arreta urtero, eta bazterketa-arriskuan dauden 882 pertsonak enplegua lortu dute Gipuzkoan azken urtean.

Haur eta nerabeen arloan, Gazteon Sarelan programarekin lanean jarraitu da, zailtasun pertsonal, familiar eta sozialeko egoeran dauden gazteak helduarora igarotzeko prozesuak hobetzeko, gizartean eta lanean erabat integratzeko.

7.- INDARKERIA MATXISTAREN BIKTIMAK DIREN EMAKUMEEN ARRETA

Indarkeriaren emakume biktimentzako arreta erakundearteko **Aurre Planari** jarraituz zabaldu da. Plan horrek ardatz ditu prebentzioa, prestakuntza, ikerketa, eta zeharkakotasuna.

Indarkeria Matxistaren aurkako Erakundearteko Mahaia jarri da abian.

Biktima bizi den ingurunean arreta integrala eskaintzeko asmoz, programa berri bat jarri dugu abian, Garaitu programa, arreta sozioedukatibo, psikosozial eta soziojuridikoa, lurralde osoan zehar joango den profesional-talde batekin.

base, llegándose a las **2.337** personas valoradas desde la implantación del servicio.

En el marco de la estrategia Elkar Ekin Lanean, a través los **programas de activación, empleabilidad e inclusión sociolaboral**, se atiende anualmente a 3.397 personas en situación de vulnerabilidad y riesgo de exclusión y 822 personas en riesgo de exclusión han conseguido empleo en Gipuzkoa en el último año.

En el campo de la infancia y adolescencia se ha continuado el trabajo con el programa Gazteon Sarelan con el objetivo de mejorar los procesos de transición a la vida adulta de jóvenes en situaciones de dificultad personal, familiar y social para su plena integración socio laboral.

7.- ATENCIÓN A LAS MUJERES VÍCTIMAS DE VIOLENCIA MACHISTA

La atención a las mujeres víctima de violencia se ha desplegado siguiendo el **Plan Aurre** de carácter interinstitucional. Este plan tiene como ejes la prevención, la formación, la atención y la investigación y es de carácter transversal.

Se ha puesto en marcha la Mesa Interinstitucional contra la Violencia Machista.

Con el objetivo de ofrecer una atención integral en el entorno en el que vive la víctima, hemos puesto en marcha un nuevo programa, el programa Garaitu, de atención socioeducativa, psicossocial y sociojurídica con un equipo de profesionales que se desplazará por todo el territorio.

Sexu-indarkeriari aurre egiteko foruzerbitzua martxan jartzeko prestatzen ari gara. Arreta espezializatuko zentro bat irekiko da Donostian eta 2 lokal Goierri eta Debagoiengan, eta Donostiako taldea bertara joango da behar denean, urteko 365 egunetan 24 orduko arreta bermatuz. Gizarte Larrialdietako Foru Zerbitzuaren zerbitzu osagarria da, eta langileek prestakuntza espezifiko izango dute sexu-indarkeriaren biktimak diren emakumeei arreta emateko.

8.- BABESGABETASUN EGOERAN DAUDEN ADINGABEAK

Urteko erronka nagusia 2024-2029 Haurren eta Nerabeen Ekintza Plana zehaztea izan da. Sektore anitzeko eta sektore arteko plan honek lurralde-jarduketarako esparru bat ezarri nahi du, lurraldeko eragileen eta administrazioen orientabideak eta ekintzak bateratu eta koordinatuko dituena. Plana estrategikoa da, eta bi urteko plan operatiboetan zehazten da. Horregatik, 2024-2025 lehen Plan Operatiboa zehazteko ere lan egin dugu.

Familia-erreferenterik gabeko adingabe migratzaileentzako larrialdiko harrera-zentro berri bat ireki da aldi baterako. Era berean, familia-arloko esku-hartze programa bat diseinatzeko hasi gara, bizitegi-alternatibarekin, familia-gatazka handiko egoerei erantzuteko, etxeko krisi-egoeren kronifikazioa minimizatze aldera.

2023an, esku-hartze psikoterapeutikoen kudeaketa-prozesua aldatu da, eta, aldi berean, esku hartzeko eredu bat zehazteko lan bat egin da. Aldaketa sakona eta korapilatsua izan da Garatu programan

Estamos preparando la puesta en marcha del servicio foral para la atención de la violencia sexual. Se abrirá un centro de atención especializada en Donostia y 2 locales en Goierri y Debagoiena a los que se desplazará el equipo de Donostia cuando se precise, garantizando la atención las 24 horas los 365 días del año. Es un servicio complementario al Servicio Foral de Urgencias Sociales (SFUS) y el personal tendrá formación específica en atención a las mujeres víctimas de violencia sexual.

8.- PERSONAS MENORES EN DESPROTECCIÓN

El gran reto del año ha sido definir el Plan de Acción de Infancia y Adolescencia 2024-2029. Este Plan, de carácter multisectorial e interdisciplinar, quiere establecer un marco de actuación territorial que aune y coordine las orientaciones y las acciones de los diferentes agentes y administraciones del territorio. El Plan, de carácter estratégico, se concreta en planes operativos bianuales. Por ello, hemos trabajado también en la definición del primer Plan Operativo 2024-2025.

Se ha abierto temporalmente un nuevo centro de acogida de urgencia para menores de edad migrantes sin referentes familiares. Asimismo, se ha iniciado el diseño de un programa de intervención familiar con alternativa residencial para dar respuesta a situaciones de elevado conflicto familiar con el fin de minimizar la cronificación de las situaciones de crisis en el domicilio.

En 2023 se ha procedido a modificar el proceso de gestión de las intervenciones psicoterapéuticas, al tiempo que se ha realizado un trabajo para definir un modelo de intervención. Ha supuesto un profundo y

garatzen ziren esku-hartze psikoterapeutikoen antolaketa- eta kudeaketa-ereduan.

Apirilean Bizigazte zentroa ireki zen, osasun mentaleko arazoak dituzten adingabeentzako baliabide soziosanitarioa da.

Eskaerak gora egiten jarraitzen du arreta-dispositibo guztietan, eta esku hartzeko denborak ere gora egiten du. Haur eta nerabe gehiago artatzen dira, eta denbora gehiagoz, eta horrek zailtasunak dakartza Zerbitzura iristen den eskaera guztia xurgatzeko.

2023an **786** jakinarazpen onartu dira, **764** haurri eta **560** familia-unitateei eragiten dietenak.

662 familia eta **1.044** adingabe artatu ziren Haur eta Nerabeen Zonako Taldean (HNZT).

Urtean zehar **2.365** adingabek izan dute espedientea irekita Haurren eta Nerabeen Babeseko zerbitzuan.

Era berean, **1.516** haur eta nerabek parte hartu dute familian esku hartzeko programa sozioedukatioetan eta/edo psikosozialetan.

9.- BERRIKUNTZA ETA EBALUAZIOA

20>30 Agendak 39 jarduera ditu, eta horietatik 24 berrikuntzakoak dira. 34a zaintzarako tokiko ekosistemen sustapena da, eta 36a gizarte-berrikuntzaren eta kudeaketa aurreratuaren sustapena.

complicado cambio en el modelo organizativo y de gestión de las intervenciones psicoterapéuticas que se desarrollaban en el programa Garatu.

En abril se abrió el centro Bizigazte. Se trata de un recurso sociosanitario para personas menores de edad con problemas de salud mental.

Sigue aumentando la demanda en todos los dispositivos de atención, y también aumenta el tiempo de intervención. Se atienden a más niños, niñas y adolescentes y durante más tiempo, lo cual implica dificultades para absorber toda la demanda que llega al Servicio.

En 2023 se han recibido **786** notificaciones que afectan a **764** niños y niñas de **560** unidades familiares.

El total de familias atendidas en los equipos zonales de infancia y adolescencia (EZIA) ha sido de **662** familias y **1.044** niños y niñas.

2.365 personas menores de edad han tenido abierto expediente por el Servicio de Protección a la Infancia y Adolescencia.

Asimismo, **1.516** niños, niñas y adolescentes, han participado en los diferentes programas de intervención familiar de carácter socioeducativo y /o psicosocial.

9.- INNOVACION Y EVALUACION

La **Agenda 20>30** cuenta 39 actuaciones de las cuales 24 son de innovación. La 34 es el fomento de los ecosistemas locales de cuidados y la 36 el fomento de la innovación social y la gestión avanzada.

Gipuzkoak 13 zainketa-ekosistema lokal ditu, garapen-maila desberdinekin, eta Pasaia HerriLab da ibilbiderik luzeena 2023ko abenduan.

Hainbat erakunderen (13) eta udalen (14) **gizarte-berrikuntzako 28 proiektu** finantzatu dira, Berreskuratze, Eraldaketa eta Erresilientzia Planaren barruan. Proiektu horiek Europako funtsekin finantzatzen dira, **849.248,51 euroko** zenbatekoarekin.

10.- BESTE JARDUERA BATZUK

- **Erakundeen arteko lankidetzak.** Foru Aldundiak Euskadiko Gizarte Zerbitzuen Plan Estrategikoan parte hartzen du, eta bere lehentasunak arlo horretan eskumenak dituzten beste erakunde batzuen -bereziki Gipuzkoako udalen- lehentasunekin uztartzen ditu. Lankidetzak horren emaitza da **Gipuzkoako Gizarte Zerbitzuetako Erakunde arteko Mahaia**, gizarte zerbitzuen sarearen kohesioa, harmonia eta egituraketa hobetzeko lan egiten duena, sistemaren plangintza bateratuaren eta udalekiko koordinazioaren bidez.

- Apirilean sinatu zen **lankidetzak-hitzarmena Gipuzkoako Foru Aldundiaren gobernuaren eta Euskal Autonomi Erkidegoaren artean**, Berdintasun, Justizia eta Gizarte Politiketako sailburuaren bitartez, **1.900.000 €**-rekin 2023 eta 2024 urteetarako.

Hitzarmen honen helburu nagusiak dira Zainketa eta Gizarte Politiketako Departamentuaren tokiko zainketa-ekosistemak bultzatzeko Zaintza HerriLab estrategia diagnostikatzea, dinamizatzea, ebaluatzea eta sistematizatzea.

Gipuzkoa cuenta con 13 ecosistemas locales de cuidados con diferentes grados de desarrollo, siendo Pasaia HerriLab el de mayor recorrido a diciembre de 2023.

Se ha financiado **28 proyectos de innovación social** de diferentes entidades (13) y ayuntamientos (14) dentro del Plan de Recuperación, Transformación y Resiliencia que se financian con fondos europeos, por un importe de **849.248,51 euros**.

10.- OTRAS ACTUACIONES

- **Colaboración interinstitucional.** La Diputación enmarca en su actuación el Plan Estratégico de los Servicios Sociales de Euskadi, alineando sus prioridades con las de otras instituciones que tienen competencias en este campo y muy especialmente con los ayuntamientos de Gipuzkoa. Fruto de esta colaboración es la **Mesa Interinstitucional de Servicios Sociales de Gipuzkoa** que trabaja para mejorar la cohesión, armonía y estructuración de la red de servicios sociales a través de la planificación conjunta del sistema y la coordinación con los ayuntamientos.

- En abril se firmó el **convenio de colaboración entre la Diputación Foral y la Comunidad Autónoma Vasca**, a través de la Consejera de Igualdad, Justicia y Políticas Sociales, con un importe de **1.900.000€** para los años 2023 y 2024.

Este convenio tiene como objetivos principales diagnosticar, dinamizar, evaluar y sistematizar la estrategia Zaintza HerriLab de impulso de los ecosistemas locales de cuidados, del Departamento de Cuidados y Políticas Sociales.

- **Beharren bilakaeraren jarraipena eta gure jarduketaren plangintza** Gipuzkoako Foru Aldundiak epe ertaineko proiektuak ditu, garapen iraunkorra eta sortzen ari diren beharrei egokitzea ahalbidetzen dutenak, kalitatearen hobekuntza zerbitzu eskaintzaren hazkundearekin uztartuta. Legealdi honetako Kudeaketa Plan Estrategikoaren esparruan, Gizarte Politikako Departamentuak plazak eta zerbitzuak areagotzeko xedea du. 2018-2023 Maparen aurreikuspenaren arabera, **869** plaza berri irekiko dira. Horietatik **%121** gauzatu dira.

- **Lurralde oreka zerbitzuen eskaintzan.** Foru Aldundiak oinarritzotzat jotzen du berdintasun irizpidea betetzea lurralde guztian, eta, horretarako, desorekak etengabe murriztuz joateko asmoz planifikatzen du bere jarduera. Adinekoentzako eguneko zentroen sarea dugu horren adibide: 2.000 biztanletik gorako ia herri guztietan eskaintzen da zerbitzu hori.

- Gaur egun **30.356** pertsona ezberdin artatzen ari gara abenduaren 31n, aurreko urtean baino %5 gehiago.

- Departamentuak egindako inbertsioei dagokionez, **15.107.887,42** euroko gastua egin dugu guztira.

- **Zerbitzuak baimentzeari, kontrolatzeari eta ikuskatzeari** dagokionez, erantzukizun publikoa dela eta, arreta berezia jarri diegu alderdi horiei eta, bereziki hitzartutako zerbitzuei. Kontrol horri esker (ekonomia, kalitatea, eta erabiltzaileen eskubideak kontuan hartzen dituen), arretaren kalitatea bermatzen da gure erantzukizunpean

- **Seguimientu de la evolución de las necesidades y planificación de nuestra actuación.** La Diputación trabaja con proyectos a medio plazo que permitan un desarrollo sostenible y adecuado a las necesidades emergentes, combinando la mejora de la calidad con el crecimiento de la oferta de servicios. En el marco del Plan Estratégico de Gestión de esta legislatura, el Departamento de Políticas Sociales está desplegando objetivos concretos de incremento de plazas y servicios. El Mapa 2018-2023 contempla la creación de un total de **869** nuevas plazas de las que se han ejecutado el **121%**.

- **Equilibrio territorial en la oferta de servicios.** La Diputación considera fundamental el objetivo de igualdad de acceso a lo largo de todo el Territorio Histórico y para ello planifica su actuación en base a la reducción progresiva de desequilibrios. Un ejemplo paradigmático es la red de centros de día para personas mayores, servicio que existe en casi todos los municipios de más de 2.000 habitantes.

- En la actualidad estamos atendiendo a un total de **30.356** personas diferentes a 31-12, un 5% más que el año anterior.

- En lo que respecta al área de inversiones de este Departamento hemos realizado un gasto total de **15.107.887,42** euros.

- En cuanto a la **autorización, control e inspección** de los servicios, la responsabilidad pública exige una atención especial a estos aspectos y muy especialmente a los servicios contratados o convenidos. Gracias a este control (económico, de calidad, de derechos de las personas usuarias), se garantiza la calidad de la atención en servicios bajo

dauden zerbitzuetan. 2023an urtean Departamentuak **354** ikuskapen egin ditu.

Horiek guztiak memoria honetan azaltzen ditugun gaietako batzuk baino ez dira. Espero dugu memoria hau Gipuzkoako ongizatean eta kohesioan interesatuta dauden pertsona guztientzat baliagarri izatea, hori baita Gipuzkoako Foru Aldundiaren Kudeaketa Plan Estrategikoaren helburu estrategikoetako bat. Honen osagarri, [Behagi](#) Gipuzkoako Gizarte Behatokiaren web orrira jo dezakezue.

Donostia-San Sebastián, 2024ko apirilaren 30ean.

nuestra responsabilidad. En 2023 se han realizado **354** inspecciones a centros.

Estas son sólo algunas de las materias sobre las que ofrecemos información en esta Memoria que esperamos sea de utilidad a todas las personas interesadas en la mejora del bienestar y la cohesión social en Gipuzkoa, que es uno de los Objetivos Estratégicos del vigente Plan Estratégico de Gestión de la Diputación Foral. Como complemento a la misma, recomendamos la consulta de [Behagi](#), el Observatorio social de Gipuzkoa.

Donostia-San Sebastián, a 30 de abril de 2024.

Maite Peña Lopez
Diputada de Políticas Sociales
Gizarte Politiketako Foru Diputatua

INDIZEA

1.- SARRERA	21
1.1.- Xedea, ikuspegia eta baloreak	21
1.2.- Egitura eta funtzioak.....	23
1.3.- Organigrama	25
1.4.- Aurrekontua.....	26
2.- ERABILTZAILEEI ARRETA	27
2.1. Arretari buruzko datu globalak	27
2.2 Esparruaren araberako azterketa	33
2.2.1.- MENDEKOTASUNA	33
2.2.1.A.-Adinekoentzako egoitza zentroak	33
2.2.1.B.- Mendekotasun egoeran dauden adinekoentzako eguneko zentroak.....	35
2.2.2.- ARRETA SOZIOSANITARIOA	36
2.2.2.A.- Koordinazio soziosanitarioaren garapena	36
2.2.3.- DESGAITASUNA	40
2.2.3.A.- Desgaitasuna duten pertsonentzako egoitza-zentroak.....	40
2.2.3.B.- Desgaitasuna duten pertsonentzako eguneko zentroa.....	41
2.2.4.- GAIXOTASUN MENTALA	42
2.2.4.A.- Gaixotasun mentala duten pertsonentzako egoitza zentroak	42
2.2.4.B.- Buru-nahaste larria duten errehabilitazio psikosozialeko zentroak	44
2.2.4.C.- Laguntza psikosozial komunitarioko programa	45
2.2.5.- MENDEKOTASUNA, DESGAITASUNA ETA GAIXOTASUN MENTALAREN ESPARRUAN ESKAINITAKO ZERBITZUAK	47
2.2.5.1.- Mendekotasuna eta desgaitasuna baloratu eta diagnostikatzeko zerbitzua	47
2.2.5.2.- Etxez-etxeko laguntza zerbitzua	50
2.2.5.3.- Atsedenerako zerbitzua	52
2.2.5.4.- Laguntza teknikoak emateko zerbitzua	54
2.2.5.5.- Sendian Programa	58
2.2.5.6.- Arreta Goiztiar Zerbitzua	59
2.2.5.7.- Bizimodu independentea babesteko zerbitzua	60
2.2.5.8.- Bizimodu independentea babesteko programa	60
2.2.5.9.- Gaitasun juridikoa gauzatzeko laguntza neurriak.....	61
2.2.5.9.- Medidas de apoyo para el ejercicio de la capacidad jurídica	61
2.2.6.- HAURREN ETA NERABEEN BABESEKO ZERBITZUA.....	62
2.2.6.1.- Haurren babesgabetasuna balioesteko eta diagnostikatzeko zerbitzua	62
2.2.6.2.- Adingabeentzako egoitza-zentroak	64
2.2.6.3.- Adingabeentzako eguneko zentroak	67
2.2.6.4.- Familia-harrera sustatzeko eta teknikoki babesteko zerbitzua	68
2.2.6.5.- Aldi baterako egonaldiak.....	70
2.2.6.6.- Adopzioa sustatzeko eta teknikoki babesteko zerbitzua.....	70
2.2.6.7.- Familiekin gizarte eta hezkuntza arloan eta arlo psikosozialean esku hartzeko zerbitzuak	72
2.2.7.- GIZARTERATZEA.....	76
2.2.7.1.- Bazterkeria eta marginazio egoeran dauden pertsonentzako egoitza zentroak eta etxebizitzak	77
2.2.7.2.- Gizarteratze-premiei erantzuteko eguneko zentroa	80
2.2.7.3.-Zentro okupazionalak	82
2.2.7.4.-Laguntza espezializatuen programa	83

2.2.7.5.- Enplegarritasun-programak	84
2.2.7.6.- Gizarteratzeko beste programak	87
2.2.8.- INDARKERIA MATXISTAREN BIKTIMA DIREN EMAKUMEAK	88
2.2.8.1.- Berehalako harrera zentroa	88
2.2.8.2.- Harrera zentroak (egonaldi ertaina)	89
2.2.8.3.- Tratu txarren eta sexu-erasoen biktima izan diren pertsonen laguntza soziojuridikoa eta psikosoziala emateko zerbitzuak	90
2.2.9.- GIZARTE LARRIALDIETARAKO FORU ZERBITZUA	91
2.2.10.- PRESTAZIO EKONOMIKOAK	92
2.2.10.1.- Mendekotasunari buruzko 39/2006 legearen ondoriozko prestazioak	92
2.2.10.2.- Kotizatu Gabekoen Pentsioa-KGP	99
2.2.10.3.- Ezinduak Gizarteratzeko Legearen Prestazioa	101
2.2.10.4.- Gizarte Ongizateko Funtzaren Pentsioak	102
2.2.10.5.- Gizarteratzeko diru laguntzak	104
2.2.10.6.- Haurren eta nerabeen babeseko zerbitzuaren laguntza ekonomikoak	105
3.- ZENTRO PROPIOAK ETA ERAKUNDE AUTONOMOAK	107
3.1.- Zentro propioak	107
3.1.1. Egogain Gerontologia Zentroa	107
3.1.2. Pasaiako Itsas-Etxeko Ostatua	108
3.2.- Erakunde autonomoak	109
3.2.1 Uliazpi Fundazioa	109
3.2.2 Kabia	111
4.- ZEHARKAKO ZERBITZUAK	112
4.1.- Idazkaritza Teknikoa	112
4.1.1.- Lizitazioak	112
4.1.2.- Informazio publiko eskuratzeko eskubidea	116
4.1.3.- Jendearen arretarako bulegoa	116
4.1.4.- Telefono bidezko informazio zerbitzua	117
4.1.5.- Kontsultak, kexak eta iradokizunak	118
4.1.6.- Familia ugarien tituloak	119
4.1.7.- Ziuertagiriak	120
4.1.8.- Sarrera eta irteera erregistroak	120
4.1.9.- Langileen prestakuntza	120
4.1.10.- Gizarte Zerbitzuetako Foru Erregistroa	121
4.1.11.- Gizarte Ekimena	121
4.2.- Kudeaketa ekonomikoak	126
4.3.- Ikuskapena	126
4.4.- Inbertsioak	130
4.5.- Berrikuntza eta ezagutzaren kudeaketa	133
4.6.- Informazio estatistikoa	139
5.- 2023an ONARTUTAKO ARAUAK	140

ÍNDICE

1.- INTRODUCCIÓN	21
1.1.- Misión, visión y valores.....	21
1.2.- Estructura y funciones	23
1.3.- Organigrama	25
1.4.- Presupuesto	26
2.- ATENCIÓN A PERSONAS USUARIAS	27
2.1 Datos de atención globales	27
2.2 Análisis por ámbito de actuación.....	33
2.2.1.- DEPENDENCIA	33
2.2.1.A.- Centros residenciales para personas mayores.....	33
2.2.1.B.- Centros de día para personas mayores en situación de dependencia	35
2.2.2.- ATENCIÓN SOCIOSANITARIA	36
2.2.2.A.-Desarrollo de la coordinación sociosanitaria	36
2.2.3.- DISCAPACIDAD	40
2.2.3.A.- Centros residenciales para personas con discapacidad	40
2.2.3.B.- Centros de día para personas con discapacidad	41
2.2.4.- ENFERMEDAD MENTAL	42
2.2.4.A.- Centros residenciales para personas con enfermedad mental.....	42
2.2.4.B.- Centros de rehabilitación psicosocial para personas con Trastorno Mental Severo	44
2.2.4.C.- Programa de apoyo psicosocial comunitario	45
2.2.5.- SERVICIOS Y PROGRAMAS PRESTADOS EN EL ÁMBITO DE LA DEPENDENCIA, LA DISCAPACIDAD Y LA ENFERMEDAD MENTAL	47
2.2.5.1.- Servicio de valoración y diagnóstico de la dependencia y la discapacidad	47
2.2.5.2.- Servicio de ayuda a domicilio	50
2.2.5.3.- Servicio de respiro	52
2.2.5.4.- Servicio de ayudas técnicas	54
2.2.5.5.- Programa Sendian	58
2.2.5.6.- Servicio de atención temprana.....	59
2.2.5.7.- Servicio de apoyo a la vida independiente	60
2.2.5.8.- Programa de apoyo a la vida independiente.....	60
2.2.6.- PROTECCIÓN A LA INFANCIA Y A LA ADOLESCENCIA	62
2.2.6.1.- Servicio de valoración y diagnóstico de la desprotección infantil.....	62
2.2.6.2.- Centros residenciales para personas menores de edad	64
2.2.6.3.- Centros de día para personas menores de edad.....	67
2.2.6.4.- Servicio de promoción y apoyo técnico al acogimiento familiar	68
2.2.6.5.- Estancias temporales.....	70
2.2.6.6.- Servicio de promoción y apoyo técnico a la adopción	70
2.2.6.7.- Servicio de intervención socioeducativa y psicosocial con familias	72
2.2.7.- INCLUSIÓN.....	76
2.2.7.1.- Centros residenciales y viviendas para personas en situación de exclusión y marginación	77
2.2.7.2.- Centro de día para atender necesidades de inclusión social.....	80
2.2.7.3.- Centros ocupacionales.....	82
2.2.7.4.- Programa de acompañamiento especializado	83
2.2.7.5.- Programas de empleabilidad.....	84
2.2.7.6.- Otros programas de Inclusión	87
2.2.8.- MUJERES VÍCTIMAS DE VIOLENCIA MACHISTA	88
2.2.8.1.- Centro de acogida inmediata.	88

2.2.8.2.- Centros de acogida (media estancia).....	89
2.2.8.3.- Servicio de atención sociojurídica y psicosocial dirigido a las víctimas de maltrato o de actos contra la libertad sexual.....	90
2.2.9.- SERVICIO DE COORDINACIÓN A URGENCIAS SOCIALES	91
2.2.10.- PRESTACIONES ECONÓMICAS	92
2.2.10.1.- Prestaciones económicas derivadas de la ley 39/2006, de dependencia.....	92
2.2.10.2.- Pensión No Contributiva.....	99
2.2.10.3.- Prestaciones de la ley de integración social de personas con minusvalía.....	101
2.2.10.4.- Pensiones del Fondo de Bienestar Social	102
2.2.10.5.- Ayudas económicas de inclusión social	104
2.2.10.6.- Ayudas económicas del servicio de protección a la infancia y la adolescencia.....	105
3.- CENTROS PROPIOS Y ORGANISMOS AUTÓNOMOS	107
3.1.- Centros propios.....	107
3.1.1. Centro Gerontológico Egogain	107
3.1.2. Hospedería de la Casa del Mar de Pasaia	108
3.2.- Organismos autónomos.....	109
3.2.1 Fundación Uliazpi.....	109
3.2.2 Kabia	111
4.- SERVICIOS TRANSVERSALES	112
4.1.- Secretaría Técnica.....	112
4.1.1.- Licitaciones	112
4.1.2.- Derecho de acceso a la información pública	116
4.1.3.- Oficina de atención al público	116
4.1.4.- Servicio de información telefónica	117
4.1.5.- Consultas, quejas y sugerencias	118
4.1.6.- Títulos de familia numerosa	119
4.1.7.- Certificados.....	120
4.1.8.- Registros de Entrada y Salida.....	120
4.1.9.- Formación del personal	120
4.1.10.- Registro Foral de Servicios Sociales.....	121
4.1.11.- Iniciativa social.....	121
4.2.- Gestión económica	126
4.3.- Inspección	126
4.4.- Inversiones.....	130
4.5.- Innovación y gestión del conocimiento	133
4.6.- Información estadística.....	139
5.- NORMATIVA APROBADA EN 2023	140

1.- SARRERA

1.1.- Xedea, ikuspegia eta baloreak

Gure **xedea** da Gipuzkoako Foru Aldundiaren erantzukizun publikoa betetzea, hau da, gizarte zerbitzuen sistemako eskumen esparruaren barne, herritarren eskubideak bermatzea, beste gizarte eragileekin elkarlanean, Gipuzkoako pertsonen bizi baldintzak eta kohesio soziala hobetzen laguntzeko.

Departamentu honen ikuspegia honako hau da, udalekin, hirugarren sektoreko entitateekin, bestelako administrazio publikoekin eta bestelako laguntzaileekin, Gipuzkoan gizarte zerbitzu sare integratu eta partekatua eraikitzeko prozesua sustatzen duen erakundea izatea, eta bere jarduerari esker, Gipuzkoako sare soziala, solidaritatea eta kohesio soziala indartzea.

Erabiltzaileen bizi kalitatean eta ongizatean eragin positiboa duten zerbitzu eta gizarte laguntzak ematen dituen erakundea izatea, eta prestazio horien aurrean, Gipuzkoako herritar guztiak harro sentitzea.

Artatutako pertsonen bizi kalitatea sustatzeko arreta eredia ezarri du Gizarte Politikako Departamentuak; eta horretarako, printzipio hauek hartu ditu oinarritzat, besteak beste:

- Pertsonalizazioa
- Osotasuna
- Pertsona bere harreman sarearekin batera tratatzea
- Gertutasuna

1.- INTRODUCCIÓN

1.1.- Misión, visión y valores

Es nuestra **misión** cumplir con la responsabilidad pública de la Diputación Foral de Gipuzkoa de garantizar los derechos de la ciudadanía, dentro del marco competencial del sistema de servicios sociales, para contribuir a la mejora de las condiciones de vida de las personas y a la cohesión social en Gipuzkoa, desarrollando esta labor en colaboración con otros agentes sociales.

La visión del Departamento es ser una institución que, junto a los ayuntamientos, organizaciones del tercer sector, otras administraciones públicas y otros colaboradores, promueve la construcción de una red integrada y compartida de servicios sociales en el territorio, y que, con su actuación, refuerza el tejido social, la solidaridad y la cohesión social en Gipuzkoa.

Ser una institución que consiga que los servicios y ayudas sociales que facilita tengan resultados en la calidad de vida y el bienestar de las personas usuarias, y sean motivo de satisfacción para el conjunto de la ciudadanía de Gipuzkoa.

Ser una institución que ha definido un modelo de atención orientado a promover la calidad de vida de las personas atendidas, que esté basado, entre otros, en los siguientes principios:

- Personalización
- Integralidad
- Abordaje de la persona junto con su red relacional
- Proximidad

- Jarraitasuna
- Akonpainamendua
- Onuradunen erantzukizuna
- Autonomiaren sustapena
- Eskubideen ikuspegia
- Plangintza
- Aurrea hartzea eta prebentzioa
- Continuidad
- Acompañamiento
- Responsabilidad de las personas destinatarias
- Promoción de la autonomía
- Enfoque de derechos
- Planificación
- Anticipación y prevención

Bere ikuspegia betetzeko kudeaketa ezartzen duen erakundea izatea; horretarako, abian jarritako jarduerak, artatutako eta lagundutako pertsonen bizi kalitatean eta asebetetzean dituzten ondorioak neurtu eta aztertzen ditu.

Ser una institución con una gestión orientada al cumplimiento de su visión, que mide y conoce los resultados de sus actuaciones en la mejora de la calidad de vida y en la satisfacción de las personas a las que acompaña y atiende.

Aurreko guztia, artatzen ditugun pertsonen eta gizarte-arretako sarea osatzen dugun administrazio eta erakundeetako langileen parte-hartzearekin egiten duen erakundea izatea.

Ser una institución que hace todo lo anterior con la participación de las personas a quienes atendemos y de las personas trabajadoras de las diversas administraciones y organizaciones que conformamos nuestra red de atención social.

Baloreak:

- Erantzukizun publikoa
- Gardentasuna
- Pertsonen orientatua
- Pertsona eta kolektiboen erantzukizuna, autonomia eta jabetasuna.
- Pertsonalizazioa
- Gertutasuna
- Partaidetza
- Emakumeen eta gizonen arteko berdintasuna
- Justizia soziala
- Ehun sozial eta komunitarioa indartzea

Valores:

- Responsabilidad pública
- Transparencia
- Orientación hacia las personas
- Responsabilidad, autonomía, empoderamiento de personas y colectivos
- Personalización
- Proximidad
- Participación
- Igualdad entre mujeres y hombres
- Justicia social
- Fortalecimiento del tejido social y comunitario

1.2.- Egitura eta funtzioak

2023ko uztailaren 30eko 4/2023 Foru Dekretuak, Gipuzkoako Foru Aldundiko departamentuak eta horiei dagozkien jardun esparruak eta eginkizunak finkatzen dituenak dio, eginkizun esparru eta funtzio hauek dagozkiola Zainketa eta Gizarte Politiketako Departamentuari:

- Mendekotasuna dutenentzako arreta.
- Gizarte zerbitzu komunitarioak.
- Asistentzia zentro propioak nahiz hitzartuak.
- Desgaitasuna.
- Enplegu politikak aktiboak.
- Ekintza komunitarioa eta gizarte-inklusioa.
- Adingabe babesgabeak.
- Adopzioak.
- Indarrean diren arauetan esleitzen zaizkion gainerako eskumenak erabiltzea.

Departamentu horri atxikitzen zaizkio Uliazpi Fundazioa eta Kabia foru organismo autonomoak eta Adinberri Fundazioa.

Esleituta dituen funtzioak garatzeko, Gizarte Politikako Departamentuak, zerbitzuen prestazioa antolatzeko bi modu ditu: bai zuzenean, baliabide propioak erabiliz, bai ekimen pribatuarekin lankidetzan, hain zuzen ere 2008ko abenduaren 5eko 12/2008 Legeak, Gizarte Zerbitzuei buruzkoak, V. titulu

1.2.- Estructura y funciones

El Decreto Foral 4/2023, de 30 de junio, de determinación de los departamentos de la Diputación Foral de Gipuzkoa y de sus áreas de actuación y funciones establece que al Departamento de Cuidados y Políticas Sociales le corresponden las siguientes áreas de actuación y funciones:

- Atención a la dependencia.
- Servicios sociales comunitarios.
- Centros asistenciales propios o concertados.
- Discapacidad.
- Políticas activas de empleo.
- Acción comunitaria e inclusión social.
- Menores en desprotección.
- Adopciones.
- Las demás facultades que se le atribuyan por la normativa aplicable

Se adscriben a este departamento los organismos autónomos forales Fundación Uliazpi y Kabia y la Fundación Adinberri.

En el desarrollo de las funciones que tiene encomendadas, el Departamento de Políticas Sociales organiza la prestación de los servicios bien directamente, a través de sus propios medios, bien con la colaboración de la iniciativa privada mediante fórmulas de relación previstas en el título V de la Ley



xedatutako formulen arabera.

12/2008, de 5 de diciembre, de Servicios Sociales.

Gizarte Politikako Departamentuaren **egiturari** dagokionez, Foru Diputatua da departamentua zuzendu eta antolatzeko burua. Foru Diputatu hori da Departamentuko organo gorena, baita Diputatuen Kontseiluko kidea ere.

En cuanto a la **estructura** del Departamento de Políticas Sociales, ésta se organiza bajo la dirección y organización de la Diputada Foral que, además de miembro del Consejo de Gobierno Foral, constituye el órgano superior del Departamento.

Departamentuari esleitutako funtzioak betetzeko 5 zuzendaritza nagusi, 2 foru organismo autonomo (Uliazpi Fundazioa eta Kabia) eta 6 zerbitzu sortu dira. **296** pertsonak lan egiten dute Departamentuan, eta horietatik % 82 emakumeak dira.

Para el cumplimiento de las funciones atribuidas se crean 5 direcciones generales, 2 organismos autónomos (Fundación Uliazpi y Kabia) y 6 servicios en los que trabajan **296** personas, de las cuales el 82% son mujeres.

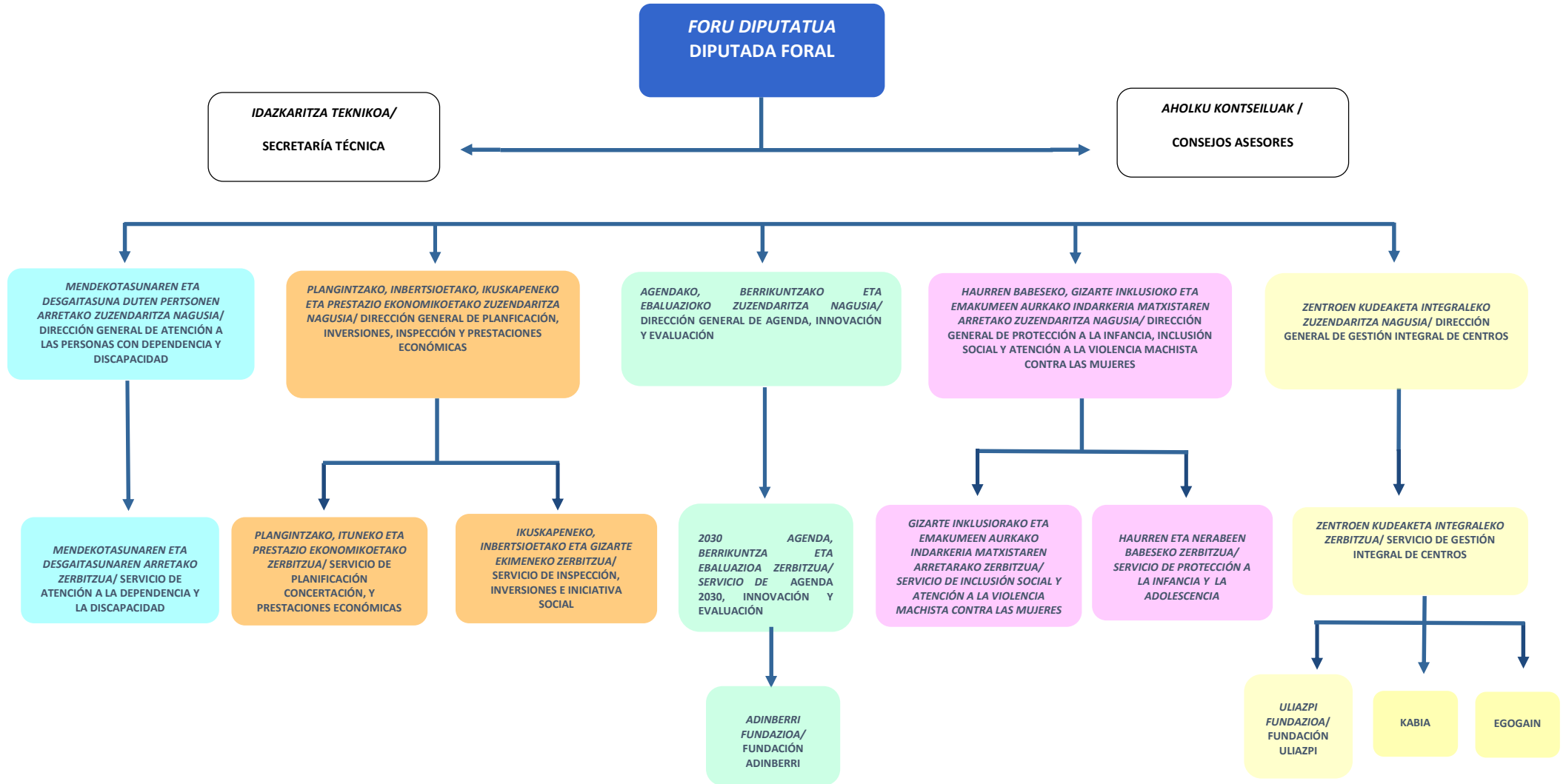


Organigrama

2023ko Memoria

1.3.- Organigrama

1.3.- Organigrama



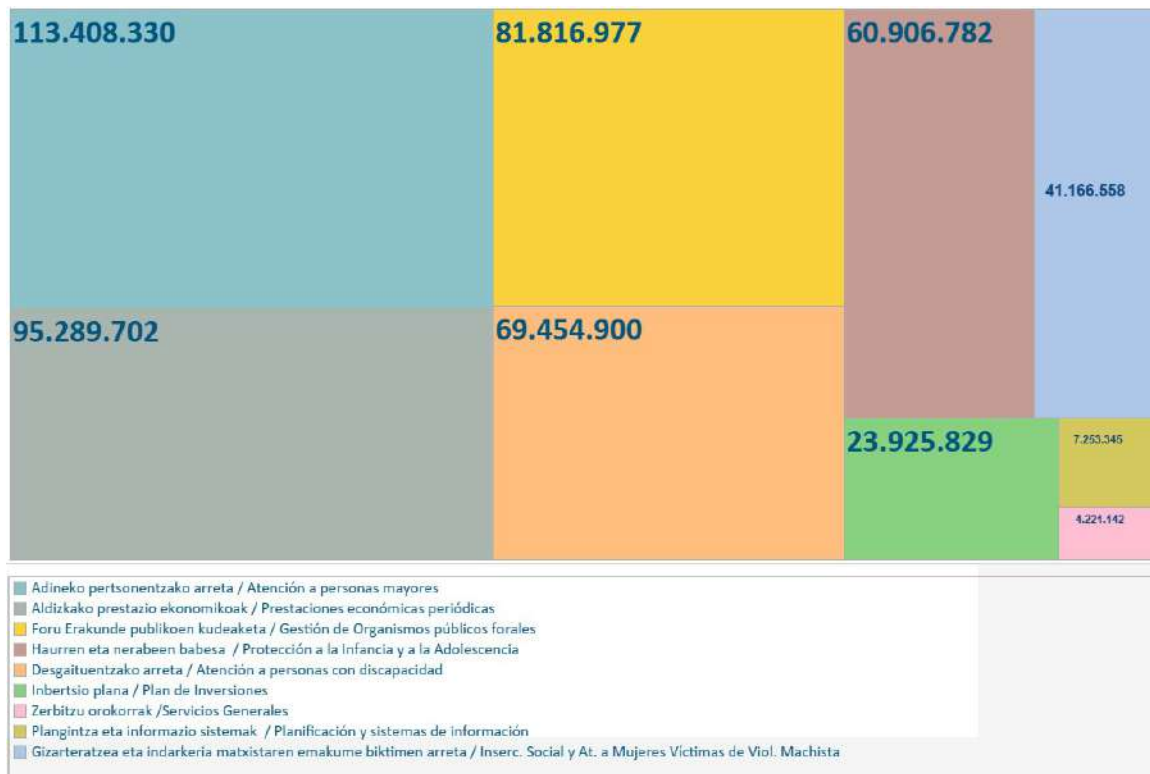
1.4.- Aurrekontua

1.4.- Presupuesto

T. 1.- Aurrekontua / Presupuesto

2023ko Aurrekontua/Presupuesto 2023			
Programa		Exekuzioa/ Ejecución	%
10	Zerbitzu orokorrak / Servicios Generales	4.221.142	0,8%
100	Desgaituentzako arreta / Atención a personas con discapacidad	69.454.900	14,0%
110	Adineko pertsonentzako arreta / Atención a personas mayores	113.408.330	22,8%
200	Plangintza eta informazio sistemak / Planificación y sistemas de información	7.253.345	1,5%
210	Inbertsio plana / Plan de Inversiones	23.925.829	4,8%
220	Aldizkako prestazio ekonomikoak / Prestaciones económicas periódicas	95.289.702	19,2%
300	Gizarteratzea eta indarkeria matxistaren emakume biktimen arreta / Inserc. Social y At. a Mujeres Víctimas de Viol. Machista	41.166.558	8,3%
310	Haurren eta nerabeen babesa / Protección a la Infancia y a la Adolescencia	60.906.782	12,2%
400	Foru Erakunde publikoen kudeaketa / Gestión de Organismos públicos forales	81.816.977	16,4%
Guztira /Total		497.443.566	100,0%

G. 1.- Likidatutako aurrekontua / Presupuesto liquidado



2.- ERABILTZAILEEI ARRETA

2.- ATENCIÓN A PERSONAS USUARIAS

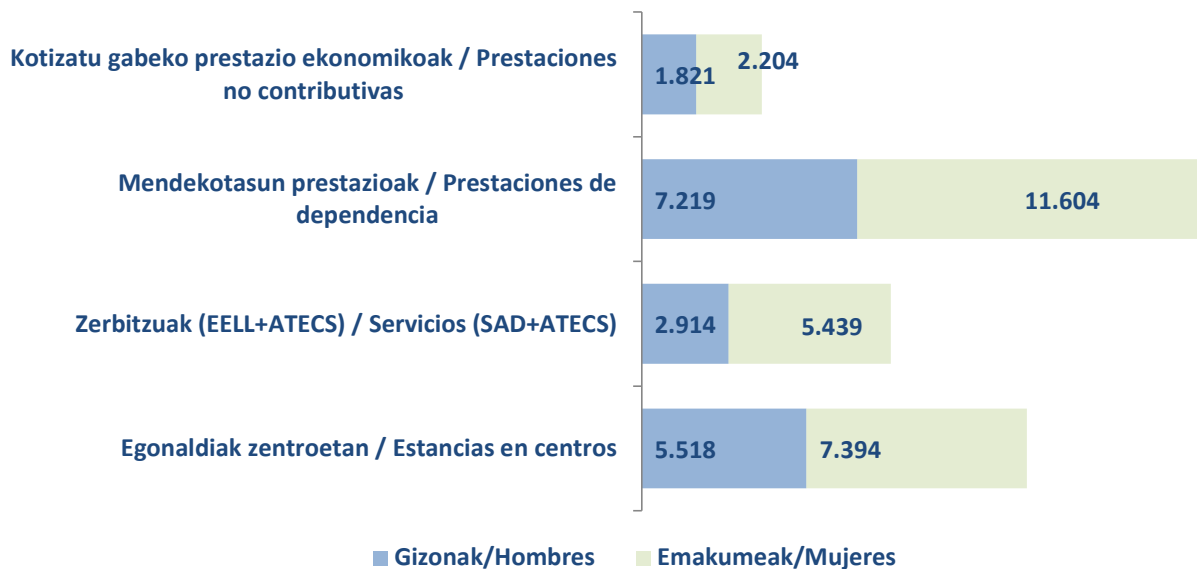
2.1. Arretari buruzko datu globalak

2.1 Datos de atención globales

Ondoko grafikoan zentroetan zein zerbitzuen bidez arreta jaso duten pertsona kopurua agertzen da, baita prestazio ekonomikoen hartzaile kopurua ere.

El siguiente gráfico muestra el número de personas atendidas, tanto en centros como mediante servicios, así como el número de personas beneficiarias de prestaciones económicas.

G. 2.-Arretari buruzko datu globalak. Urtean artatutako pertsonak / Datos globales de atención. Personas atendidas en el año



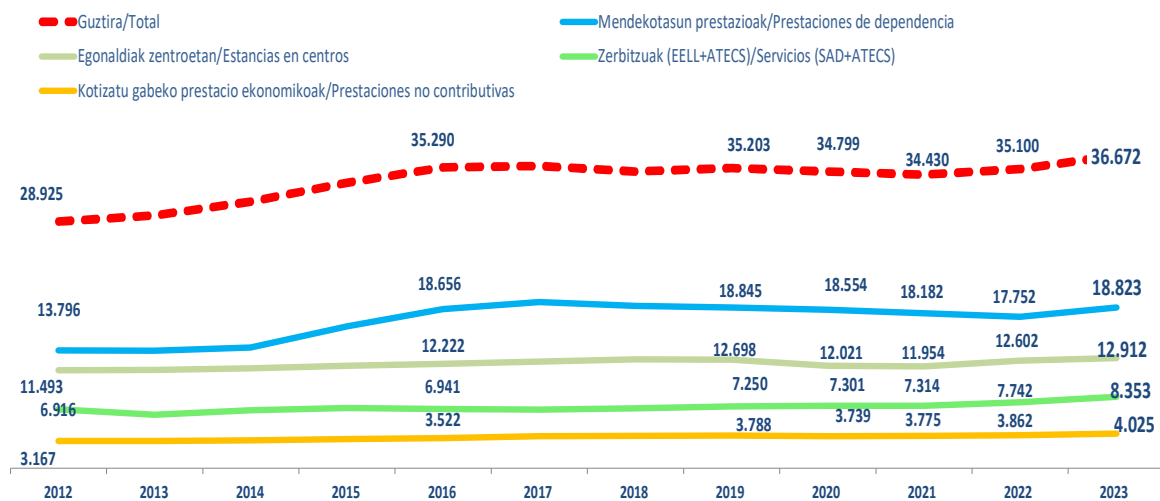
Guztira **36.672** pertsonari eman zaie arreta. 2023ko abenduan **30.356** pertsona artatu ziren eta horietatik **%61** emakumeak dira.

El total de personas diferentes atendidas en el año es de **36.672**. En diciembre de 2023 se atendía a **30.356** personas, de las cuales el **61%** son mujeres.

2012-2023 epean zehar arreta emandako pertsona kopuruaren bilakaera hurrengo grafikoan ageri da:

En el siguiente gráfico se muestra la evolución del número de personas atendidas en el período 2012-2023:

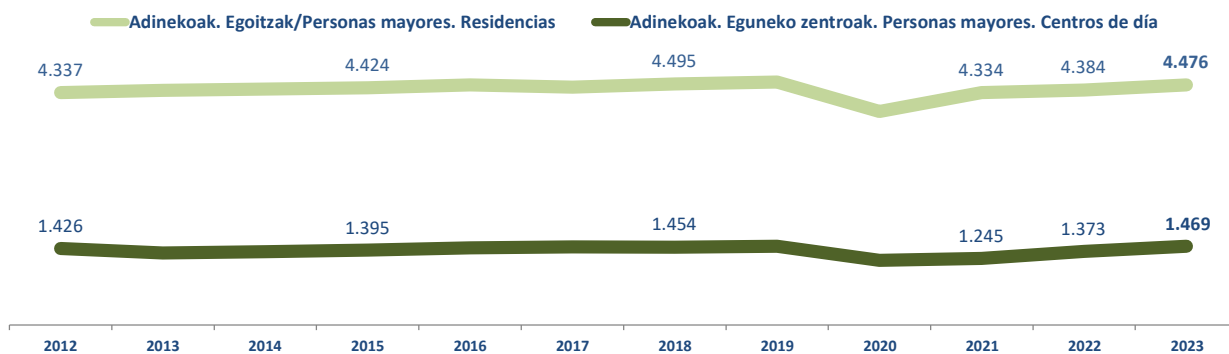
G. 3.- Arretari buruzko datu globalak. Urteko bilakaera / Datos globales de atención. Evolución anual



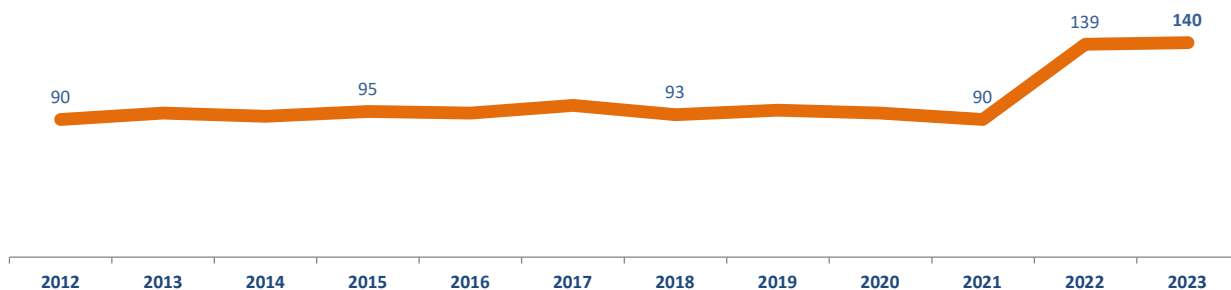
Zentro mota ezberdinetan artatutako pertsonak aztertzeko, baliabideetako arretan egon den bilakaera ikus daiteke ondoko grafikoetan.

Analizando las personas atendidas en los distintos tipos de centros, podemos observar la evolución de la atención de los recursos en los siguientes gráficos.

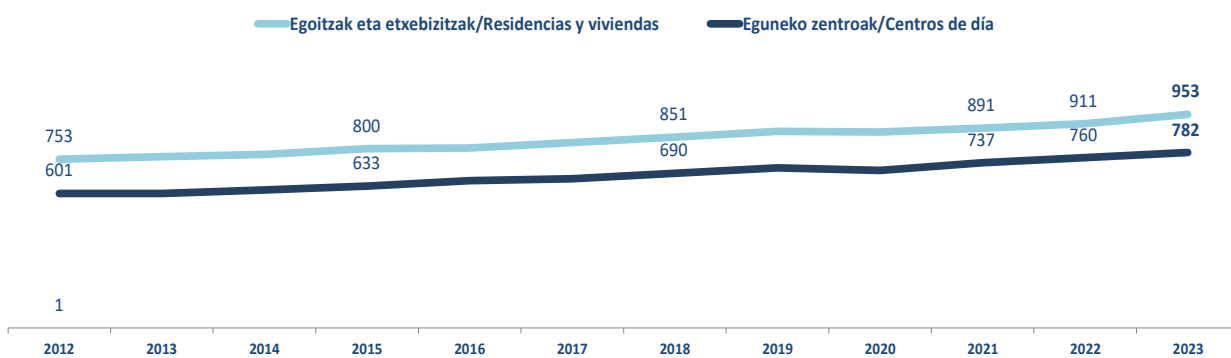
G. 4.-Adinekoen baliabideetan artatutako pertsona kopuruaren bilakaera / Evolución del número de personas atendidas en recursos para personas mayores (12-31)



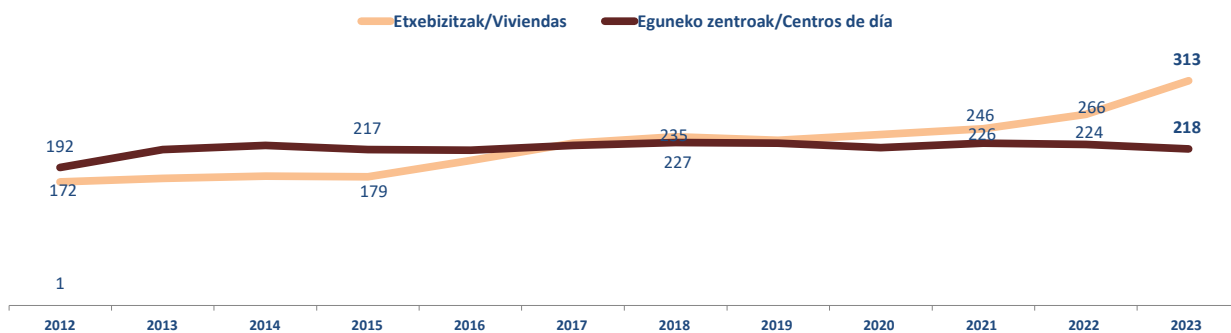
G. 5.- Baliabide soziosanitarioetan artatutako pertsona kopuruaren bilakaera / Evolución del número de personas atendidas en centros residenciales sociosanitarios (12-31)



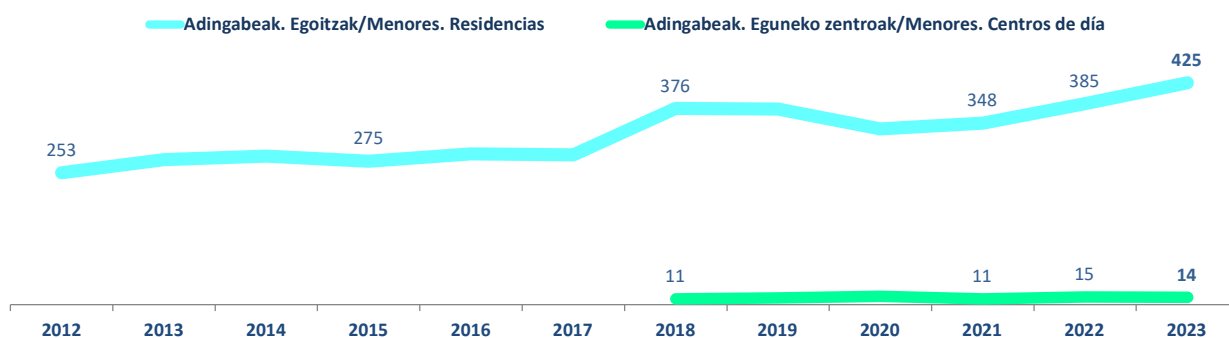
G. 6.- Desgaitasuneko baliabideetan artatutako pertsona kopuruaren bilakaera/Evolución del número de personas atendidas en recursos para personas con discapacidad (12-31)



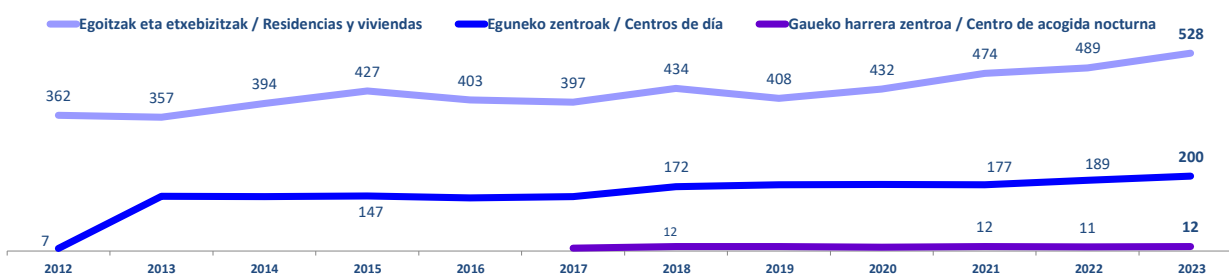
G. 7.- Gaixotasun mentaleko baliabideetan artatutako pertsona kopuruaren bilakaera/Evolución del número de personas atendidas en recursos para personas con trastorno mental (12-31)



G. 8.- Adingabeen baliabideetan artatutako pertsona kopuruaren bilakaera/Evolución del número de personas menores atendidas (12-31)



G. 9.- Gizarteratzeko baliabideetan artatutako pertsona kopuruaren bilakaera/Evolución del número de personas atendidas en recursos de inclusión (12-31)



2023 urtean zehar, guztira **26.313** pertsona mendekotasun, desgaitasun eta RAI balioespen egin ziren, 2022an baino %10 gehiago.

Asimismo, durante el año 2023 fueron valoradas de dependencia, discapacidad y RAI un total de **26.313** personas, un 10% más que en 2022.

Plaza berrien sorreraren inguruan:

En cuanto a la creación nuevas de plazas:

2023 urtean zehar, egiturazko **314** plaza berri hitzartu dira. Zehazki, plaza horiek honela banatu dira (plaza berriak):

A lo largo del 2023 se han concertado **314** plazas estructurales de acuerdo a la siguiente distribución (plazas nuevas):

G. 10.- Baliabide ezberdinetako plaza berriak / Nuevas plazas en distintos recursos



Adinekoentzako egoitzetan 115 plaza berri hitzartu dira: Usurbilgo Egurtzegi (108), Alai Etxe (2) eta Lamorous (5), Donostian.

En las **residencias para personas mayores**, se han concertado **115** nuevas plazas: Egurtzegi en Usurbil (108), Alai Etxe (2) y Lamorous (5) en Donostia.

131 plaza kendu dira: 85 Zizurkilgo Fraisoron; 27 Arrasateko Iturbiden; 9 Tolosako Yurreamendi egoitzan; 6 Donostiako Txara Ieko UCAn eta 4 Eibarko San Andres egoitzan.

Se han suprimido **131** plazas: 85 en Fraisoro, Zizurkil; 27 en Iturbide, Arrasate; 9 en Yurreamendi, Tolosa; 6 en la UCA de Txara I, Donostia y 4 en la residencia San Andres de Eibar.

Eguneko zentroetan 84 plaza itundu dira guztira, eta 47 kendu dira.

En los centros de día se han concertado en total 84 plazas y se han suprimido 47.

Desgaitasuna duten pertsonentzako baliabideetan 59 plaza berri itundu dira egoitzetan: 21 Irungo Egiluze egoitzan; 19 Usurbilgo Egurtzegin; 7 Zarauzko Atzegiko Aldapeta zentroan; 6 Donostiako Elizaranen eta beste 6 Txara Ieko UCAn. 5 plaza kendu dira: Atzegiko 4 plaza Donostian eta Uliazpiko 1, Donostian ere.

En los **recursos para personas con discapacidad** se han concertado **59** nuevas plazas en residencias: 21 en la residencia Egiluze de Irún; 19 en Egurtzegi, Usurbil; 7 en Aldapeta, Zarautz, con Atzegi, 6 en Donostia, Elizaran y otras 6 en las UCAs de Txara I. Se ha suprimido 5 plazas: 4 con Atzegi en Donostia y 1 en Uliazpi también en Donostia.

Eguneko zentroetan 75 plaza itundu dira guztira, eta 19 kendu dira.

En los centros de día se han concertado en total 75 plazas y se han suprimido 19.

Osasun mentaleko egoitzetan 57 plaza berri

En las residencias de **salud mental**, se han

hitzartu dira, Arrasateko San Juan de Dios egoitzan Plazaola URTMSa 32 plaza dituen eta Irunen Egiluzeko egoitzan 25 plaza.

concertado **57** nuevas plazas, la URTMS Plazaola en la residencia San Juan de Dios de Arrasate con 32 plazas y la URTMS Egiluze en Irun con 25 plazas.

Gizarteratzeko bizitokietan, 58 plaza itundu dira, eta 11 kendu.

En los **alojamientos de inserción**, se han concertado **58** plazas y se han suprimido 11.

Gizarteratzeko eguneko zentroetan, bi baliabide berri ireki dira, bat Azpeitian, **11** plazarekin eta beste bat Zarautzen, **10** plazarekin.

En los **centros de día de inserción**, se han abierto dos nuevos recursos, uno en Azpeitia, con **11** plazas y otro en Zarautz con **10** plazas.

Behagi-Gizarte Zerbitzuen Behatokiari dagokionez, **3.161** pertsonak bisitatu dute bere webgunea.

En lo que respecta al **Observatorio de Servicios Sociales-Behagi**, **3.161** personas han visitado su página web.

Gizarte ekimenerako laguntzen bidez, irabazte asmorik gabeko erakundeei diru-laguntzak eman zaizkie, guztira **338** programa egiteko, zehazki, esparru hauetan: esku-hartze soziala, prebentzio eta sentsibilizazio programak, ikerketa eta berrikuntza proiektuak.

A través de las **ayudas a la iniciativa social** se han concedido subvenciones a entidades guipuzcoanas sin ánimo de lucro para la realización de **338** programas de intervención social, prevención y sensibilización, y proyectos de investigación e innovación.

2.2 Esparruaren araberako azterketa

2.2 Análisis por ámbito de actuación

2.2.1.- MENDEKOTASUNA

2.2.1.- DEPENDENCIA

2.2.1.A.-Adinekoentzako egoitza zentroak

2.2.1.A.- Centros residenciales para personas mayores

Adinekoentzako egoitza zentroak, ohiko etxebizitza edo behin betiko etxebizitza gisa erabiltzen diren zentroak dira; dena dela, batzuetan behin-behineko zentro gisa ere erabiltzen dira, hain zuzen ere, 2 eta 3. graduko mendekotasuna duten adineko pertsonentzat (eta salbuespen gisa 1. gradukoentzat). Egoera horretan dauden pertsonak ezin dituzte beren ohiko ingurunean edo bestelako egoitza-aukera arinagoetan beren premiak behar bezala bete, laguntza maila handiagoa behar baitute, eta horrelako zentroetan arreta osoa eta etengabekoa ematen zaie.

Los centros residenciales para personas mayores son centros destinados a servir de vivienda habitual o permanente, y, en su caso, temporal, a personas mayores en situación de dependencia en grados 2 y 3 (y excepcionalmente en grado 1), que no pueden satisfacer adecuadamente sus necesidades en su entorno habitual, o en alternativas de alojamiento de carácter más ligero, por requerir apoyos de mayor intensidad, ofreciéndose en estos centros una atención integral y continua.

5.251 plaza eskaintzen dira guztira, eta horietatik **4.614**, foru finantzaketa dute. Zenbaketa horretan ez dira sartu aldi baterako plazak, ezta alor soziosanitariokoak ere.

El total de plazas ofertadas es de **5.251**, de las cuales **4.614** son de financiación foral. No se incluyen en ese cómputo las plazas temporales ni las de perfil sociosanitario.

Nabarmentzekoa da Usurbilen Egurtzegi zentroa ireki dela, arreta-eredu berriaren arabera. Eredu horrek profil orokorreko 78 plaza ditu, 4 bizikidetza-unitatetan banatuta, eta profil psikogeriatrikoko 30 plaza, 2 bizikidetza-unitatetan banatuta.

Cabe destacar la apertura del centro Egurtzegi en Usurbil, conforme al nuevo modelo de atención estructurado en unidades convivenciales con 78 plazas de perfil general distribuidas en 4 unidades convivenciales y 30 plazas de perfil psicogeriatrico distribuidas en 2 unidades convivenciales.

Abenduaren 31n **853** pertsona zeuden adinekoentzako egoitzan sartzeko itxaron zerrendan, 2022ko data berean baino %41 gehiago.

A 31-12 había **853** personas en lista de espera para acceder a centros residenciales para personas mayores, un 41% más que a la misma fecha de 2022.

Ondoren, mendekotasun egoeran dauden adineko pertsonen egoitza zentroei buruzko datu orokorrak datoz.

A continuación se muestran los datos generales de atención en centros residenciales para personas mayores en situación de dependencia.

Urtean zehar, **5.768** pertsonari eman zaie arreta.

A lo largo del año se ha atendido a **5.768** personas.

Abenduaren 31n, **4.384** pertsonari ematen zitzairen arreta, horietatik **%71** emakumeak.

A 31-12 se prestaba atención a **4.384** personas, un **71%** mujeres.

Alta izan diren 1.637 pertsonen batz-besteko adina **85,16** urtekoa izan da.

La edad media de las 1.637 personas que han causado alta se ha situado en **85,16** años.

Baja izan diren 1.576 pertsonen batz-besteko adina **87,93** urtekoa izan da.

La edad media de las 1.576 personas que han causado baja se ha situado en **87,93** años.

Heriotzagatik baja eragin duten egonaldien **batez-besteko** iraupena **3,02** urtekoa da.

La **duración media** de las estancias de las personas que han causado baja por fallecimiento es de **3,02** años.

Profil orokorreko plazen eta unitate psikogeriatrikoetako plazen okupazioa **% 97** izan da.

La ocupación ha sido del **97%** tanto en las plazas de perfil general como en las plazas de unidades psicogerítricas.

Profilen araberako errotazioa aztertuz gero, ikusten da plaza orokorretan psikogeriatrikoetan baino errotazio (urtean artatutako pertsonak / plazen kop.) txikiagoa dagoela (orokorretan **%1,28**koa, eta psikogeriatrikoetan **%1,43**koa).

Si analizamos la rotación por perfiles, las plazas de perfil general presentan una menor rotación (personas atendidas año/núm. plazas) (**1,28%**) que las de unidades psicogerítricas (**1,43%**).

2.2.1.B.- Mendekotasun egoeran dauden adinekoentzako eguneko zentroak

Mendekotasun egoeran dauden adinekoentzako eguneko zentroak, eguneroko bizitzako jarduerak egiteko muga fisiko eta / edo psikiko garrantzitsuak dituztelako, ohiko ingurunean bere premiak behar bezala betetzeko zailtasunak dituzten pertsonen bideratuta daude.

Nabarmenezkoa da eguneko zentro berri bat ireki dela Donostiako Arrasate kalean, eta bertan 18 plaza itundu ditugula. Zentro hori Zorroaga Fundazioak kudeatzen du.

Era berean, 15 plaza itundu ditugu Arrasateko Musakola zentroan, 4 Urretxun, 3 Erreterian, 3 Zegaman eta 1 Donostian.

Tolosako Ama Maria Josefa eguneko zentroan 12 plaza itundu ditugu asteburuetarako.

Guztira, **1.893** plaza daude eta horietatik **1.597k** foru finantzaketa dute.

Abenduaren 31n **369** pertsona zeuden itxaron-zerrendan, aurreko urtean baino bi aldiz baino gehiago.

Urtean zehar **2.171** pertsona artatu dira.

Abenduaren 31n, **1.469** pertsonari ematen zitzaien arreta, horietatik **%73** emakumeak.

Abenduaren 31n, okupazioa **%92**koa zen eta rotazioa (urtean artatutako pertsonak / plazen kop.) **1,36**koa.

2.2.1.B.- Centros de día para personas mayores en situación de dependencia

Los centros de día para personas mayores en situación de dependencia están dirigidos a personas que no pueden satisfacer adecuadamente sus necesidades en su entorno habitual por presentar importantes limitaciones físicas y/o psíquicas para realizar actividades de la vida diaria.

Cabe destacar la apertura de un nuevo centro de día en la calle Arrasate de Donostia en el que hemos concertado 18 plazas. Este centro lo gestiona la Fundación Zorroaga.

Hemos concertado asimismo 15 plazas en el centro Musakola de Arrasate, 4 en Urretxu, 3 en Erretería, 3 en Zegama y 1 en Donostia.

En el centro de día Madre Maria Josefa de Tolosa hemos concertado 12 plazas para fines de semana.

Hay un total de **1.893** plazas, de las cuales **1.597** son de financiación foral.

A 31-12 había **369** personas en lista de espera, más que el doble que el año anterior.

A lo largo del año se ha atendido a **2.171** personas.

A 31-12 se prestaba atención a **1.469** personas, un **73%** de mujeres.

La ocupación a 31-12 ha sido del **92%** y la rotación (personas atendidas año/núm. plazas) de **1,36**.

2.2.2.- ARRETA SOZIOSANITARIOA

Osasun-arazo larriengatik edo muga funtzionalengatik eta/edo gizarte-bazterkeriako arriskuagatik aldi berean osasun-eta gizarte-arreta, koordinatua eta egonkorra, arretaren jarraitutasun-printzipioari egokitua, behar duten pertsonentzako zainketa-multzoa hartzen du arreta soziosanitarioak.

Arlo soziosanitariotik bi esku-hartze ildotan arreta soziosanitario egokia antolatu ahal izateko lan egiten da. Alde batetik, eremu soziosanitarioaren garapenean, koordinaziorako eta baterako lanerako eremu gisa, bai lurralde mailan, bai autonomia mailan, eta, bestetik, baliabide soziosanitarioen kudeaketan, bai artatutako biztanleek, bai haietarako irisgarritasunak eraginda.

2.2.2.A.- Koordinazio soziosanitarioaren garapena

Osasun Sailarekin eta Osakidetzarekin koordinazio soziosanitarioa garatzen ari gara, bai lurralde mailan, bai autonomia mailan.

2.2.2.A.1.- Koordinazio autonomikoa

Autonomia-erkidegoan, Osasun Sailarekin eta Osakidetza-Euskal Osasun Zerbitzuarekin elkarlanean aritu gara, eta haiekin batera parte hartu dugu, bai eta Bizkaiko eta Arabako lurralde historikoekin ere, Euskadiko Gobernantza Soziosanitarioari buruzko abenduaren 7ko 150/2022 Dekretuaren garapenean.

2.2.2.- ATENCIÓN SOCIOSANITARIA

La atención Sociosanitaria comprende el conjunto de cuidados destinados a las personas que, por causa de graves problemas de salud o limitaciones funcionales y/o de riesgo de exclusión social, necesitan una atención sanitaria y social simultánea, coordinada y estable, ajustada al principio de continuidad de la atención.

Desde el área Sociosanitaria se trabaja para poder articular una atención sociosanitaria adecuada en dos líneas de intervención. Por un lado, en el desarrollo del espacio sociosanitario, como espacio de coordinación y trabajo conjunto tanto a nivel territorial como Autonómico y por otro en la gestión de recursos de carácter sociosanitario tanto por la población atendida como por el acceso a los mismos.

2.2.2.A.-Desarrollo de la coordinación sociosanitaria

Trabajamos en el desarrollo de la coordinación Sociosanitaria con el departamento de Salud y con Osakidetza tanto a nivel Territorial como a nivel Autonómico.

2.2.2.A.1.-Coordinación Autonómica

A nivel Autonómico hemos colaborado y participado con el Departamento de Salud, el Departamento de Igualdad, Justicia y Políticas Sociales, así como las Diputaciones Forales de Bizkaia y Araba en el desarrollo del Decreto 150/2022, de 7 de diciembre, de la gobernanza sociosanitaria de Euskadi.

Autonomia erkidegoko "Batzorde Tekniko Iraunkorrea" parte hartu dugu, bai eta "2021-2024 aldirako Euskadiko Arreta Soziosanitarioko Estrategiaren" garapenean ere, zenbait jardun-arlotan lankidetzan:

- Gobernantza soziosanitaria
- Gobernantzako dekretua
- Finantzaketa-esparrua
- Elkarreragingarritasun soziosanitarioa
- Osabide egoitzetan
- Prebentzio soziosanitarioa
- Arreta soziosanitarioa
- Xede-kolektiboak
- Arreta goiztiarra

Proiektu horietako batzuek, 2023an izan duten garapena dela eta, aipamen berezia behar dute:

- "Gipuzkoako Foru Aldundiarekin arreta soziosanitariorako finantza-lankidetzarako hitzarmena" Gobernantza Publiko eta Autogobernu Departamentuak sinatu eta argitaratu du 2023ko martxoaren 6ko EHAaren otsailaren 27ko 34/2023 Ebazpenean.
- Egoitzetatik Osabideko sarbidea: hirugarren adinekoei arreta ematen dieten egoitza-zentro guztietara zabaldu da, baita osasun-arretako taldeak dituzten desgaitasuna edo gaixotasun mentala duten pertsonentzako zentroetara ere.

Hemos participado en la "Comisión Técnica Permanente" de carácter autonómico, así como en el desarrollo de la "Estrategia de atención Sociosanitaria de Euskadi 2021-2024" colaborando en diversas áreas de actuación:

- Gobernanza sociosanitaria
- Decreto de Gobernanza
- Marco de financiación
- Interoperabilidad Sociosanitaria
- Osabide en residencias
- Prevención Sociosanitaria
- Atención Sociosanitaria
- Colectivos Diana
- Atención Temprana

Algunos de estos proyectos, dado el desarrollo que han tenido durante el año 2023, requieren especial mención:

- El "Convenio de colaboración financiera con la Diputación Foral de Gipuzkoa, para la atención sociosanitaria" se ha firmado y se ha publicado por el Departamento de Gobernanza pública y Autogobierno en la Resolución 34/2023, de 27 de febrero del BOPV de 6 de marzo de 2023.
- Acceso a Osabide desde las Residencias: se ha extendido a todos los centros residenciales que atienden a personas de tercera edad e incluso a centros para personas con discapacidad o enfermedad mental que presentan equipos de atención sanitaria.

2.2.2.A.2.- Lurralde Koordinazioa

2022an Gobernantzari buruzko Dekretu berria onartu ondoren, 2023an ahalegin bat egin da hitzarmen horretan jasotako koordinazio-egiturak aktibatzeke, aurretik zeuden egiturekin jarraitasunez.

Lurralde Kontseilu Soziosanitarioa eguneratuta, Gobernantzari buruzko Dekretu berriaren arabera.

Erakunde Sanitario Integratuen mailan, "Eskualdeko Kontseilu Soziosanitarioak" jarri dira abian, sei Lurralde osoan, bat Erakunde Sanitario Integratu (ESI) bakoitzeko eta hura osatzen duten udalerrietako, eta gutxienez bi bilera egin dira eskualde bakoitzeko.

Kasuak kudeatzeko Balorazio eta Orientazio Soziosanitarioko Batzordean, aztertutako kasuen bolumena eta konplexutasuna kontuan hartuta, bi batzorde bereizi izan dira 2023an:

1.- Balorazio eta Orientazio Soziosanitarioko Batzordea, astean behin egoitza-unitate soziosanitarioak plazak eskuratzeko.

2.- Balorazio eta orientazio soziosanitarioko batzordea, hamabostean behin nahasmendu mental larria duten pertsonentzako plazak eskuratzeko.

2.2.2.A.2.- Coordinación Territorial

Tras la aprobación del Nuevo Decreto de Gobernanza el año 2022, durante el año 2023 se ha realizado un esfuerzo para activar las estructuras de coordinación recogidas en dicho convenio, con un carácter de continuidad respecto a las estructuras previamente existentes.

Se ha actualizado el Consejo Territorial Sociosanitario de acuerdo al nuevo Decreto de Gobernanza.

A nivel de Organizaciones sanitarias Integradas se han puesto en marcha los "Consejos Sociosanitarios Comarcales", seis en todo el Territorio, uno por cada Organización Sanitaria integrada (OSI) y los municipios que la componen, y se han realizado un mínimo de dos reuniones por comarca.

En la Comisión de Valoración y Orientación Sociosanitaria de gestión de casos, dado el volumen y la complejidad de los casos analizados, durante el año 2023 se han mantenido dos comisiones diferenciadas:

1.- La Comisión de valoración y orientación sociosanitaria para acceso a plazas de las unidades residenciales sociosanitarias con periodicidad semanal.

2.- La Comisión de valoración y orientación sociosanitaria para acceder a plazas para personas con trastorno mental severo con periodicidad quincenal.

2.2.2.B.1.- Egoitza-zentro soziosanitarioak, EUS.

Egoitza soziosanitarioetan osasun eta gizarte arloko arreta handia eskaintzen zaie pertsonari, aldi berekoa, koordinatua eta egonkorra.

148 plaza dira guztira eta guztiek finantzaketa publikoa dute. Hiru zentrotan banatuta daude: Gurutz Gorria (Donostia), Argixao (Zumarraga) eta Eibar -Torrekua.

SESBeko egoitza-unitate soziosanitarioko plazen kudeaketari dagokionez, 2023an **413** kasu soziosanitario landu dira atal soziosanitariotik. 298 eskaera iritsi dira Balorazio eta Orientazio Soziosanitarioko Batzordera, eta horrek 275 sarrera eragin ditu.

Abenduaren 31n, **14** pertsona zeuden egoiza hauetarako itxaron zerrendan.

Urtean zehar **407** pertsona artatu ziren.

Abenduaren 31n **140** pertsonari ematen zitzairen arreta, horietatik **%49** emakumeak.

Abenduaren 31n okupazioa **%95**koa zen, eta errotazioa (urtean artatutako pertsonak / plazen kop.) **2,75**koa izan da. Plaza horiek profil iraunkorreko eta psikogeriatrikoko plazek baino errotazio handiagoa dute, beren ezaugarriak direla eta (iraunkorrekoek, 1,18; eta psikogeriatrikokoek, 1,33).

2.2.2.B.1.- Centros residenciales socio sanitarios, URSS.

Los centros residenciales socio sanitarios son centros destinados a personas que precisan una atención sanitaria y social intensa, simultánea, coordinada y estable.

El total de plazas es de **148**, todas ellas de financiación pública, repartidas en tres centros: Cruz Roja (Donostia), Argixao (Zumarraga) y Eibar -Torrekua.

En lo referente a gestión de plazas de unidad residencial Socio sanitaria URSS, Desde la sección Socio sanitaria durante el año 2023 se han trabajado **413** casos socio sanitarios. Han llegado a Comisión de Valoración y Orientación Socio sanitaria 298 solicitudes y esto ha generado 275 ingresos.

A 31-12 había una lista de espera de **14** personas para acceder a residencias socio sanitarias.

A lo largo del año se ha atendido a **407** personas.

A 31-12 se prestaba atención a **140** personas, un **49%** mujeres.

La ocupación a 31-12 ha sido del **95%** y la rotación (personas atendidas año/núm. plazas) **2,75**. Este tipo de plazas, por sus características, presentan una rotación muy superior a las plazas de perfil permanente (1,18) o de unidades psicogeriatricas (1,33).

2.2.3.- DESGAITASUNA

2.2.3.A.- Desgaitasuna duten pertsonentzako egoitza-zentroak

Desgaitasuna duten pertsonentzako egoitza zentroak, eguneroko beharrian beren ohiko ingurunean bete ezin dituzten eta, hortaz, mendekotasun egoeran dauden pertsona desgaituei ohiko etxebizitza iraunkorra, edo aldi baterako bizilekua, ematera bideratutako bizikidetzak zerbitzuak dira.

2023an, Irungo Egiluze zentroan desgaitasuna duten pertsonentzako 4 unitate ireki dira, guztira 21 plazarekin.

Usurbilgo Egurtzegi zentroan 19 plaza hitzartu ditugu dibertsitate funtzionala duten pertsonentzako bizikidetzak-unitate batean.

Zarauzko garagune berrian 7 plaza hitzartu ditugu Atzegirekin, profil desberdineko pertsonentzako laguntza duen etxebizitza batean.

Gainera, Donostiako Txara I zentroan 6 plazako bizikidetzak-unitate bat ireki dugu.

2023an eskaintza **54** plazatan igo da. **992** plaza daude foru finantzaketa dutenak.

Abenduaren 31n, **109** pertsona zeuden zentro hauetarako itxaron zerrendan.

Urtean zehar **1.000** pertsona artatu ziren.

Abenduaren 31n, **953** pertsonari ematen zitzaaien arreta, horietatik %40 emakumeak.

2.2.3.- DISCAPACIDAD

2.2.3.A.- Centros residenciales para personas con discapacidad

Los centros residenciales para personas con discapacidad son servicios de convivencia destinados a servir de vivienda habitual o permanente y en su caso, temporal, a personas con discapacidad y en situación de dependencia, que no pueden satisfacer adecuadamente sus necesidades en su domicilio personal o familiar.

En 2023 en el centro Egiluze de Irun se han abierto 4 unidades para personas con discapacidad con 21 plazas en total.

En el centro Egurtzegi de Usurbil hemos concertado 19 plazas en una unidad de convivencia para personas con diversidad funcional.

En el nuevo garagune de Zarautz hemos concertado 7 plazas con Atzegi en una vivienda con apoyos para personas con diferentes perfiles.

Además, en el centro Txara I de Donostia hemos abierto una unidad de convivencia con 6 plazas.

En el año 2023 la oferta ha aumentado en **54** plazas. Hay un total de **992** plazas de financiación foral.

A 31-12 había **109** personas en lista de espera para acceder a estos centros.

A lo largo del año se ha atendido a **1.000** personas.

A 31-12 se prestaba atención a **953** personas, un 40% mujeres

Abenduaren 31n okupazioa **%96 koa** zen, eta Gipuzkoako batez besteko errotazioa (urtean artatutako perts./ plazen kop.) **1,01koa** izan da.

La ocupación a 31-12 ha sido del **96%** y la rotación (personas atendidas año/núm. plazas) media de Gipuzkoa de **1,01**.

2.2.3.B.- Desgaitasuna duten pertsonentzako eguneko zentroa

2.2.3.B.- Centros de día para personas con discapacidad

Desgaitasuna duten pertsonentzako eguneko zentroak diziplina anitzeko talde profesional batek gauzatutako jardun sorta antolatu eta koordinatu baten bitartez, hartzaileen garapen personal eta soziala, autonomia eta gizarteratzea xede dituen arreta gaitzaile integrala eskaintzen dute.

Los centros de día para personas con discapacidad son centros que proporcionan una atención habilitadora integral orientada a facilitar el desarrollo personal y social, la autonomía y la integración social de personas con discapacidad. Esta atención es prestada por un equipo profesional multidisciplinar.

Eguneko zentro berri bat ireki da Zarautzen, 25 plazarekin, Goyeneche Fundazioak kudeatua eta dibertsitate funtzional desberdina duten pertsonentzat.

Se ha abierto un nuevo centro de día en Zarauz con 25 plazas, gestionado por Fundación Goyeneche y dirigido a personas con diferente diversidad funcional.

Irungo Egiluze egoitzan 15 plaza dituen eguneko zentro bat ireki dugu kalte zerebrala duten pertsonentzat.

En la residencia Egiluze de Irún hemos abierto un centro de día con 15 plazas para personas con daño cerebral.

2023an eskaintza **56** plazatan igo da. **833** plaza daude foru finantzaketa dutenak.

En el año 2023 la oferta se ha incrementado en **56** plazas. Hay un total de **833** plazas de financiación foral.

Abenduaren 31n, **38** pertsona zeuden zentro horietarako itxaron zerrendan, aurreko urtean baino % 3 gutxiago.

A 31-12 había **38** personas en lista de espera para acceder a estos centros, un 3% menos que el año anterior.

2023 urtean zehar **839** pertsona artatu ziren.

En 2023 se ha atendido a **839** personas.

Abenduaren 31n, **788** pertsonari ematen zitzaaien arreta, horietatik **%43** emakumeak.

A 31-12 se prestaba atención a **788** personas, un **43%** mujeres.

Abenduaren 31n okupazio maila **%94,6**koa zen, eta errotazioa (urtean artatutako pertsonak / plazen kop.), **1,01**koa izan zen.

La ocupación a 31-12 ha sido del **94,6%** y la rotación (personas atendidas año/núm. plazas) de **1,01**.

2.2.4.- GAIXOTASUN MENTALA

2.2.4.A.- Gaixotasun mentala duten pertsonentzako egoitza zentroak

Buru-nahaste larria duten pertsonentzako komunitate-ostatu baliabideak arreta ematen dieten zentro eta zerbitzu soziosanitarioak dira, beren gaitasun eta trebetasun pertsonalak eta harremanetarako hobetzeko prestazioen bidez, pertsona horien garapen pertsonala, gizarteratzea eta ingurune partaidetza sustatzeko eta oro har, beren bizi kalitatea hobetzeko.

2023an, bi egoitza-unitate ireki dira nahasmendu mental larria duten pertsonentzat (NMLEU):

- **NMLEU Plazaola**, Arrasaten. San Juan de Dios ospitaleko ordenak kudeatzen du. Guztira **32 plaza** ditu, 12 plazako bi modulu, eta 1, 3 eta 4 plazako hiru apartamentu.
- **NMLEU Egiluze**, Irunen. GSRk kudeatzen du, eta guztira **25 plaza** ditu, 12 plazako bi modulutan eta 13 plazako beste zentro balioaniztun batean. Zentro horrek desgaitasuna duten pertsonen arreta ematen die 23 plazako unitate batean (bi modulutan banatuta) eta desgaitasuna edo garuneko kaltea duten pertsonentzako eguneko zentro batean.

Arlo soziosanitarioan, 2023an, ostatu emateko **219** kasu soziosanitario landu dira. **78** eskaera iritsi dira Balorazio eta Orientazio Soziosanitarioko Batzordera. Aurten, bi egoitza-unitate ireki direnez, 21 lekualdatze-eskaera eta zerbitzuen berrantolaketa egin dira.

2.2.4.- ENFERMEDAD MENTAL

2.2.4.A.- Centros residenciales para personas con enfermedad mental

Los recursos de alojamiento comunitario para personas con trastorno Mental Severo son centros o servicios de carácter sociosanitario que atienden a personas con enfermedad mental crónica mediante prestaciones orientadas a mejorar sus capacidades y habilidades, personales y relacionales, con el fin de favorecer su desarrollo personal, su integración y participación en el entorno, y, en general, mejorar su calidad de vida.

En 2023 se han abierto dos Unidades residenciales para personas con Trastorno Mental Severo (URTMS):

- **URTMS Plazaola** en Arrasate, gestionada por la Orden Hospitalaria de San Juan de Dios, con un total de **32 plazas**, dos módulos de 12 plazas cada uno y tres apartamentos de 1, 3 y 4 plazas.
- **URTMS Egiluze**, en Irún, gestionado por GSR con un total de **25 plazas** en dos módulos de 12 y 13 plazas integrado en un centro polivalente que atiende a su vez a personas con discapacidad en una unidad de 23 plazas (distribuida a su vez en dos módulos) y un centro de día para personas con discapacidad y/o daño cerebral.

Desde la sección Sociosanitaria durante el año 2023 se han trabajado **219** casos sociosanitarios para alojamiento. Han llegado a la Comisión de Valoración y Orientación Sociosanitaria **78** solicitudes. Este año la apertura de dos unidades residenciales ha supuesto que se hayan generado 21



	solicitudes de traslado y la reorganización de servicios.
352 plaza daude guztira eta 343 plaza daude foru finantzaketa dutenak.	Hay un total de 352 plazas de las cuales 343 son de financiación foral.
Abenduaren 31n, 52 pertsona zeuden itxaron zerrendan.	A 31-12 había 52 personas en lista de espera.
Urtean zehar 334 pertsona artatu ziren.	A lo largo del año se ha atendido a 334 personas.
Abenduaren 31n, 313 pertsonari ematen zitzaaien arreta, horietatik %31 emakumeak.	A 31-12 se prestaba atención a 313 personas, un 31% mujeres.
Abenduaren 31n, okupazioa %91,3 koa zen, eta errotazioa (urtean artatutako pertsonak / plazen kop.) %0,97 koa izan zen.	A 31-12 la ocupación ha sido del 91,3% y la rotación (personas atendidas año/núm. plazas) de 0,97% .

2.2.4.B.- Buru-nahaste larria duten errehabilitazio psikosozialeko zentroak

Buru-nahaste larria duten pertsonentzako errehabilitazio psikosozialeko zentroetan diziplina anitzeko talde batek garatutako jarduketak antolatu eta koordinatuen bidez, arreta integrala ematen da ahal den neurrian, garapen pertsonal eta soziala, autonomia eta gizarteratzea lortzera bideratua.

250 plaza daude guztira eta **239** plaza daude foru finantzaketa dutenak.

Abenduaren 31n, **7** pertsona zeuden gaixotasun mentalak dituzten pertsonentzako eguneko zentroetarako itxaron zerrendan.

Atal soziosanitarioak **102** eguneko jarduera-kasu landu ditu. Balorazio eta Orientazio Soziosanitarioko Batzordera errehabilitazio psikosozialeko eguneko jardueraren **42** eskaera iritsi dira.

Urtean zehar **268** pertsona artatu ziren.

Abenduaren 31n, **224** pertsonari ematen zitzaaien arreta, horietatik %32 emakumeak.

Abenduaren 31n, okupazioa **%91**koa zen, eta errotazioa (urtean artatutako pertsonak / plazen kop.) **%1,23**koa izan zen.

2.2.4.B.- Centros de rehabilitación psicosocial para personas con Trastorno Mental Severo

En los centros de rehabilitación psicosocial para personas con TMS se proporciona, mediante un conjunto organizado y coordinado de actuaciones desarrolladas desde un equipo profesional multidisciplinar, una atención habilitadora integral orientada, en todo lo posible, a facilitar el desarrollo personal y social, la autonomía y la integración social.

Hay un total de **250** plazas de las cuales **239** son de financiación foral.

A 31-12 había **7** personas en lista de espera para acceder a centros de día para personas con enfermedad mental.

Desde la sección Sociosanitaria se han trabajado **102** casos de actividad diurna. Han llegado a Comisión de valoración y orientación Sociosanitaria **42** solicitudes de actividad diurna de rehabilitación psicosocial.

A lo largo del año se ha atendido a **268** personas.

A 31-12 se prestaba atención a **224** personas, un 32% mujeres.

A 31-12, la ocupación ha sido del **91%** y la rotación (personas atendidas año/núm. plazas) de **1,23%**.

2.2.4.C.- Laguntza psikosozial komunitarioko programa

Laguntza psikosozial komunitarioko programa gaixotasun mental larria duten pertsonen etxean laguntza ematen dien zerbitzua da. Pertsonak errehabilitatzea du helburu, beren ingurunean eskaintzen zaizkien laguntzen bidez, erkidegoan bizitza autonomoa izan dezaten.

Horretarako, erabiltzaileek hezitzaile baten laguntza dute astero (normalean bi saio), eta psikologo profesional baten hileko ikuskapena (saio bat).

Saio horiek foru finantzaketa dituzte; Gipuzkoako Foru Aldundiak Agifeseekin (Buru Osasun Arazoa duten Pertsonen eta Senideen Gipuzkoako Elkarte) eta Aita Menni ospitale-ahizpak erakundearekin dituen hitzarmenen barruan dago programa.

2023an **159 kasu** artatu dira guztira: 96 Agifek, eta 63 Aita Menni. Era berean, urtean zehar, hainbat erabiltzaile erreserba-egoeran egon dira ospitaleratuta egoteagatik edo egonaldi ertainean ingresatuta egoteagatik, eta erabiltzaile berriei arreta ematea edo alta ematea ahalbidetu dute.

Lehen aipatutako eskuhartzeak suposatu dute, 6.383 saio egin dituztela Agifeseok eta 3.031 saio Aita Menniok; guztira, **9.414 saio**.

2023/12/31n 126 pertsona artatzen ari ziren, 64 gizon (% 50,8) eta 62 emakume (% 49,2), batez beste 47 urte eta 2 hilabeterekin (gutxienez 19, gehienez 73); eta programan 3 urte eta hilabeteko batez besteko antzintasuna zuten, % 37,3k 4 urte baino gehiagoko antzintasuna

2.2.4.C.- Programa de apoyo psicosocial comunitario

El programa de apoyo psicosocial comunitario es un servicio que presta apoyo en el domicilio a personas con trastorno mental grave. Tiene como finalidad la rehabilitación de las personas mediante apoyos que se le ofrecen en su entorno, para conseguir una vida autónoma en comunidad.

Para ello, las personas usuarias cuentan con el apoyo de una persona educadora semanalmente (normalmente dos sesiones) y con la supervisión mensual (una sesión) de la figura de un profesional psicólogo.

Dichas sesiones cuentan con una financiación foral dado que el programa está incluido en los convenios que la Diputación foral de Guipúzcoa tiene con Agifes, Asociación Guipuzcoana de familiares y enfermos psíquicos, y la entidad Hermanas hospitalarias Aita Menni.

En el año 2023 se han llegado a atender un total de **159 casos**: 96 por parte de Agifes, y 63 a través de Aita Menni. Asimismo, a lo largo del año ha habido varias personas usuarias que debido a encontrarse ingresados o al hecho de haber ingresado en media estancia, han estado en situación de reserva, posibilitando la atención o el alta de nuevas personas usuarias.

Las intervenciones anteriormente citadas han supuesto un total de 6.383 sesiones por parte de Agifes y 3.031 sesiones por parte de Aita Menni lo que da un total de **9.414 sesiones**.

A 31/12/2023 se estaba atendiendo a 126 personas, 64 hombres (50,8%) y 62 mujeres (49,2%), con una media de edad de 47 años y 2 meses (mínima 19, máxima 73); y con una antigüedad media en el programa de 3 años y un mes, teniendo un 37,3% más de 4 años de



Gaixotasun mentala / Enfermedad mental

2023ko Memoria

zuten eta % 57,1ek 2 urte baino gutxiagoko antzinatasuna.

antigüedad y un 57,1% menos de 2 años de antigüedad.

Erabiltzaileen diagnostikoei dagokienez, % 50,8k eskizofrenia edo bestelako nahasmendu psikotikoak ditu, % 21,4k nortasun-nahasmendua eta % 12k nahasmendu bipolarra.

Respecto a los diagnósticos registrados de las personas usuarias, un 50,8% tiene esquizofrenia u otros trastornos psicóticos, un 21,4% trastorno de personalidad y un 12% trastorno bipolar.

2023an zehar laguntza psikosozial komunitarioko programan sartzeko 68 eskaera baloratu dira, 54 alta berri eman dira programan, eta 33 pertsonak baja eman dute edo ez dute programa hasi.

A lo largo de 2023 se han valorado 68 solicitudes de acceso al Programa de apoyo psicosocial comunitario, se han producido 54 nuevas altas en el programa, y 33 personas se han dado de baja o no han iniciado el programa.

Lehen aipatutako eskuhartzeak suposatu dute, 4.477 saio egin dituztela Agifeseoek eta 2.441 saio Aita Mennikoek; guztira, **6.918 saio**.

Las intervenciones anteriormente citadas han supuesto un total de 4.477 sesiones por parte de Agifes y 2.441 sesiones por parte de Aita Menni, lo que da un total de **6.918 sesiones**

2.2.5.- MENDEKOTASUNA, DESGAITASUNA ETA GAIXOTASUN MENTALAREN ESPARRUAN ESKAINITAKO ZERBITZUAK

2.2.5.1.- Mendekotasuna eta desgaitasuna baloratu eta diagnostikatzeko zerbitzua

Mendekotasuna eta desgaitasuna diagnostikatzeko zerbitzuak laguntzen du mendekotasun eta desgaitasun egoerak identifikatzen, eta, hala badagokio, haien mailaketa egiten. Orobat, eskatzaileak bideratzen ditu beren beharrezanean ondoen erantzuten dieten zerbitzurantz edo prestazio ekonomikorantz, edota zerbitzuen eta prestazio ekonomikoen arteko konbinaziora, haiek eskatzeko betebeharrak betetzen badituzte, betiere.

2.2.5.1.A.- Mendekotasunaren balorazioa

2023an **13.014** pertsonak eskatu dute MBB balorazioa, hau da, 2022ko data berean baino %1 gehiago.

2023an **14.049** balorazio egin dira. Pertsona batzuk balorazio bat baino gehiago dute urtean zehar. Baloratutako **pertsona ezberdinak 13.431** izan dira, 2022ko data berean baino %13 gehiago.

Balorazioa egin zaien pertsonen **%61** emakumeak dira eta **%65ak** 80 urte edo gehiago du.

Balorazioak ebazteko batez besteko denbora **61** egunekoa izan da, 2022an baino 46 egun gutxiago. Abenduan, batez besteko itzarote-denbora **45** egunekoa zen.

2.2.5.- SERVICIOS Y PROGRAMAS PRESTADOS EN EL ÁMBITO DE LA DEPENDENCIA, LA DISCAPACIDAD Y LA ENFERMEDAD MENTAL

2.2.5.1.- Servicio de valoración y diagnóstico de la dependencia y la discapacidad

El servicio de valoración y diagnóstico de la dependencia, y la discapacidad facilita la identificación, y en su caso, la graduación de las situaciones de dependencia y discapacidad. Asimismo, orienta a las personas solicitantes hacia el servicio o la prestación económica, o hacia la combinación de servicios y/o prestaciones económicas que mejor respondan a sus necesidades, siempre que cumplan los requisitos a los mismos.

2.2.5.1.A.- Valoración de la Dependencia

En 2023, **13.014** personas han solicitado la valoración de BVD, un 1% más que a la misma fecha de 2022.

En 2023 se han realizado un total de **14.049** valoraciones. Hay personas que tienen más de una valoración a lo largo del año. Las **personas diferentes** valoradas han sido **13.431**, un 13% más que en 2022.

El **61%** de las personas valoradas son mujeres y el **65%** tiene 80 o más años.

El tiempo medio de resolución de las valoraciones ha sido de **61 días**, 46 días menos que en 2022. En diciembre el tiempo medio de espera era de **45 días**.

2.2.5.1.B.- Orientazioaren balorazioa

2023ko martxoan, adinekoen baliabideetarako (egoitza, eguneko zentroa edo aldi baterako egonaldia) plazaren orientazioa eskatzeko prozedura aldatu da: orain arte RAI esaten zitzaion hori.

Dagoeneko ez da erabiltzen RAI tresna orientabideak egiteko, baizik eta galdetegi bat, egiaztatzen duena ea pertsona hori egoeretako batean dagoen (osasun-egoerarekin lotuta), eta, horren ondorioz, ez ote den gai horrelako baliabideak erabiltzeko.

2023ko martxotik aurrera, orientazio-eskaerak errekurtsoa eskatu ondoren soilik izapidetzen dira. Horren ondorioz, balorazioen kopurua nabarmen murriztu da, eta behar direnak baino ez dira egin, izan ere, ikusi dugu, kasu askotan, RAIarekin baloratutako pertsonak ez zutela plazarik eskatzen.

2023an, **2.886** pertsonak eskatu dute adineko pertsonen baliabideetarako orientazioa baloratzeko, 2022ko RAI eskaerak baino % 40 gutxiago.

2023an **3.992** balorazio egin dira eta **3.892** pertsona baloratu dira, hau da, 2022an RAIarekin baloratutako pertsonak baino % 33 gutxiago.

Balorazioa egin zaien pertsonen **%66** emakumeak dira eta **%76ak** 80 urte edo gehiago du.

Balorazioak ebazteko batez besteko denbora **61** egunekoa izan da. Abenduan, batez besteko itxarote-denbora **25** egunekoa zen.

2.2.5.1.B.- Valoración de orientación

En marzo de 2023 se ha modificado el procedimiento de solicitud de orientación de plaza para recursos de mayores (Residencia, Centro de día o Estancia temporal): lo que hasta ahora se conocía como RAI.

Ya no se utiliza el instrumento RAI para realizar las orientaciones, sino un cuestionario en que se comprueba si la persona se encuentra en alguna de las situaciones (relacionadas con el estado de salud) que pueden dar lugar a la no aptitud para este tipo de recursos.

A partir de marzo de 2023 las solicitudes de orientación sólo se tramitan una vez solicitado el recurso, en consecuencia, el número de valoraciones se ha reducido considerablemente, realizándose únicamente aquellas que son necesarias, ya que veníamos observando que, en muchos casos, las personas valoradas con el RAI finalmente no solicitaban ninguna plaza.

En 2023, **2.886** personas han solicitado la valoración de orientación a recursos de personas mayores, un 40% menos que las solicitudes de RAI de 2022.

En 2023 se han realizado **3.992** valoraciones y se han valorado un total de **3.892** personas, un 33% menos que las personas valoradas con RAI en 2022.

El **66%** de las personas valoradas son mujeres y el **76%** tiene 80 o más años.

El tiempo medio de resolución de las valoraciones ha sido de **61 días**. En diciembre el tiempo medio de espera era de **25** días.

2.2.5.1.C.- Desgaitasuna

Apirilaren 20an jarri zen indarrean 888/2022 Errege Dekretua, urriaren 18koa, desgaitasun-maila aitortu, deklaratu eta kalifikatzeko prozedura ezartzen duena.

Errege-dekretu hau indarrean jartzean, **desgaitasunaren ebaluazioa 4 baremo** hauek aplikatuz egiten da:

A.- Pertsonaren Urritasun Globalaren Baremoa (PUGB).

B.- Jardueraren Mugen Baremoa (JMB).

C.- Parte hartzeko murrizketen baremoa (PMB).

D.- Testuinguru-faktoreak eta ingurumen-oztopoak ebaluatzeko baremoa (TIOB).

2023an **6.079** pertsonak eskatu dute desgaitasunaren balorazioa, aurreko urtean baino %2 gutxiago.

2023an, **8.421** balorazio egin dira, 2022an baino % 35 gutxiago. Baloratutako pertsona ezberdinak **8.372** izan dira (%49 emakumezkoak).

Baloratutako pertsonen **%59ak** %33 eta %64 bitarteko desgaitasun gradua dauka.

Balorazioak ebazteko batez besteko denbora **152** egunekoa izan da. Abenduan, batez besteko itxaronaldia **96** egunekoa zen lehen aldiz baloratuak izan diren pertsonen artean.

2.2.5.1.C.- Discapacidad

El 20 de abril entró en vigor el Real Decreto 888/2022, de 18 de octubre, por el que se establece el procedimiento para el reconocimiento, declaración y calificación del grado de discapacidad.

Con la entrada en vigor de este real decreto, la **evaluación de la discapacidad** se realiza mediante la aplicación de los siguientes **4 baremos**:

A.- Baremo de Deficiencia Global de la Persona (BDGP).

B.- Baremo de Limitaciones en la Actividad (BLA).

C.- Baremo Restricciones en la Participación (BRP).

D.- Baremo de evaluación de los Factores Contextuales y Barreras Ambientales (BFCA).

En 2023, **6.079** personas han solicitado la valoración de discapacidad, un 2% menos que el año anterior.

En 2023 se han realizado un total de **8.421** valoraciones, un 35% más que en 2022. Las personas diferentes valoradas han sido **8.372** (49% mujeres).

El **59%** de las personas valoradas tiene una discapacidad entre 33-64%.

El tiempo medio de resolución de las valoraciones ha sido de **152 días**. En diciembre el tiempo medio de espera era de **96** días en las personas valoradas por primera vez.

2.2.5.2.- Etxez-etxeko laguntza zerbitzua

Etxez etxeko laguntza zerbitzua asistentzia eta prebentzio izaerako zerbitzua da, mendekotasun egoeran dauden edo mendekotasun arriskuan dauden pertsonen etxean jarrai dezaten laguntzera bideratua. Xede horri begira, etxeko laguntza eta laguntza pertsonala ematen zaio interesatuari, bizitza etxean bertan egiteko eta komunitatean integratzeko aukera izan dezan, isolatze egoerak saihestuz.

2023an **6.367** pertsona artatu dira; horietatik **4.600** Foru Aldundiak bere gain hartu ditu eta **1.767** ez. **%68** emakumeak dira. **6.100** pertsona ezberdin izan dira; urtean zehar, izan ere, pertsona batzuk Aldundiak bere gain hartu ditu lehen ez zituenak, edota udalerriz aldatu dira eta, ondorioz, multzo bat baino gehiagotan zenbatu dira. Zenbaketa horretan, Aldundiak bere gain hartu gabeko 623 pertsona sartzen dira, erregistro bateratuan jasota ez daudenak.

2023ko laugarren hiruhilekoan, **4.322** pertsonari eman zitzaizen zerbitzua

BVD mailaren arabera saillapena honako hau da:

T.2.- EEL .Artatutakoak.BVD/SAD. P.Atendidas.BVD

Grada/grado	Kopurua/Núm	%
Baloratu gabe/Sin valorar	756	17
0	865	20
1	1.388	32
2	824	19
3	489	11
Guztira/Total	4.322	100

Desgaitasun mailaren arabera saillapena honako hau da:

2.2.5.2.- Servicio de ayuda a domicilio

El servicio de ayuda a domicilio es un servicio de naturaleza asistencial y preventiva destinado a ayudar a la persona usuaria en situación de dependencia, o en riesgo de dependencia, a permanecer en su domicilio, ofreciéndole una ayuda de atención doméstica y personal que posibilite su desenvolvimiento en el propio domicilio y su integración en el entorno comunitario, evitando situaciones de aislamiento.

En 2023 se ha atendido a **6.367** personas, de las cuales **4.600** personas han sido asumidas por la Diputación Foral y **1.767** no. El **68%** son mujeres. Las personas diferentes han sido **6.100**, ya que hay personas que han pasado de no asumidas a asumidas, o de un municipio a otro y por tanto se computan en más de una ocasión. En este cómputo se incluyen 623 personas no asumidas que no constan en el registro unificado.

En el cuarto trimestre de 2023 se prestó servicio a **4.322** personas.

La clasificación en función del grado BVD es la siguiente:

La clasificación en función del **grado de discapacidad** es la siguiente:

T.3.- EEL .Artatutakoak.Desgaitasun graduka/SAD. P.Atendidas.Grado Discapacidad

Gradua/grado	Kopurua/Núm	%
Baloratu gabe/Sin valorar	1.879	43
<33	130	3
33-64	1.095	25
65-74	588	14
>=75	630	15
Guztira/Total	4.322	100

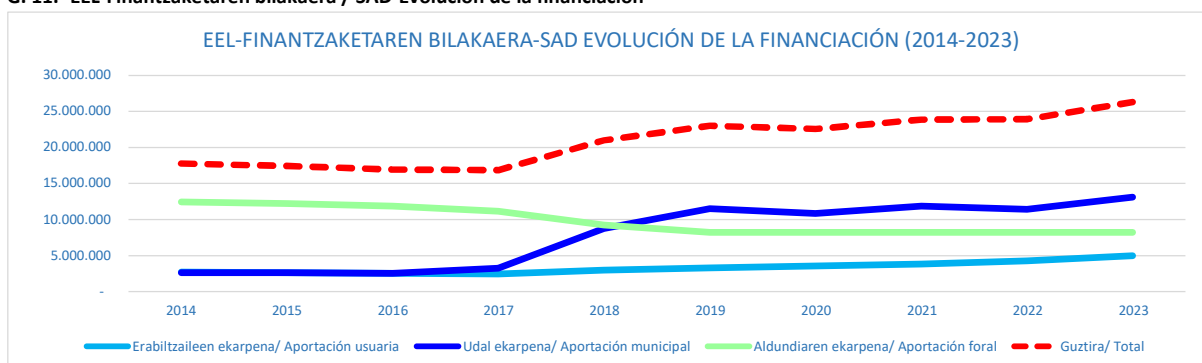
2023an eman diren laguntza-orduei dagokienez, **%84a** Foru Aldundiak bere gain hartu dituen pertsoneri eman zaie. Guztira **1.269.506** ordu eman dira.

En cuanto a las horas prestadas durante el año 2023, el **84%** corresponde a horas de personas que son asumidas por la Diputación Foral. En total se han prestado **1.269.506** horas.

Finantzaketaren bilakaera hurrengo grafikoan ikus daiteke.

La evolución de la financiación se muestra en el siguiente gráfico.

G. 11.- EEL-Finantzaketaren bilakaera / SAD-Evolución de la financiación



	2014	2015	2016	2017	2018	2019	2020	2021	2022	2023
Erabiltzaileen ekarpena/ Aportación usuaria	2.709.222	2.635.685	2.550.236	2.468.316	2.967.845	3.292.169	3.537.199	3.821.413	4.284.089	4.981.555
Udal ekarpena/ Aportación municipal	2.601.609	2.597.735	2.534.838	3.230.549	8.742.206	11.511.618	10.821.159	11.855.119	11.447.165	13.104.817
Aldundiaren ekarpena/ Aportación foral	12.440.855	12.195.656	11.846.853	11.139.357	9.263.515	8.192.461	8.192.461	8.192.461	8.192.461	8.192.461
Guztira/ Total	17.751.686	17.429.076	16.931.774	16.838.028	20.973.513	22.997.883	22.550.689	23.868.993	23.923.715	26.278.833

2.2.5.3.- Atsedenerako zerbitzua

Zerbitzu honetan aldi baterako egonaldiak eskaintzen zaizkie -egoitza zentroetan edo eguneko zerbitzu edo zentroetan-, mendekotasun egoeran dauden adineko pertsonen, eta desgaitasuna edo gaixotasun mental kronikoa duten, eta normalean sare sozio-familiarrak artatzen dituen pertsonen. Egonaldi hauen helburua da zaintzaile nagusiari aukera ematea atsedenerako, indarberritzeko edota garapen pertsonalerako denbora har dezan, edota egiten duen zaintzalanak eragozten dion premia-egoera bati aurre egin ahal izateko.

2.2.5.3.A.- Adineko pertsonen egoitzetako oinarrizko plazetan

Adineko pertsonen egoitzetako oinarrizko plazetan, aldi baterako **348** egonaldi egin dira 2023an. Guztira, **258** pertsona ezberdin artatu dira.

Artatu diren pertsonetatik **%76** emakumeak dira.

Abenduaren 31n, aldi baterako egonaldien erabiltzaileak **17** pertsona ziren.

2.2.5.3.B.- Adineko pertsonen egoitzetako unitate psikogeriatrikoetan

Adineko pertsonen egoitzetako unitate psikogeriatrikoetan, aldi baterako **37** egonaldi egin dira 2023an. Guztira **35** pertsona ezberdin artatu dira.

2.2.5.3.- Servicio de respiro

El servicio de respiro ofrece estancias temporales en centros residenciales, servicios o centros de día a personas en situación de dependencia, sean personas mayores o personas con discapacidad o enfermedad mental crónica grave, , que habitualmente son atendidas por su red sociofamiliar de apoyo, con el fin de ofrecer a la persona cuidadora principal un tiempo para su descanso, recuperación y/o desarrollo personal, o para hacer frente a una situación de necesidad que le impida el ejercicio de sus funciones de cuidado.

2.2.5.3.A.- En plazas básicas de residencias para personas mayores

En las plazas básicas de residencias para personas mayores durante el año 2023 ha habido **348** estancias temporales, y el total de personas diferentes atendidas ha sido de **258**.

El **76%** de las personas atendidas son mujeres.

A 31-12 había **17** personas usuarias de estancias temporales.

2.2.5.3.B.- En unidades psicogerítricas de residencias para personas mayores

En las unidades psicogerítricas de residencias para personas mayores durante el año 2023 ha habido **37** estancias temporales, y el total de personas diferentes atendidas ha sido de **35**.



Artatu diren pertsonetatik **%77** emakumeak dira.

El **77%** de las personas atendidas son mujeres.

Abenduaren 31n 6 erabiltzaile zeuden.

A 31-12 había 6 personas usuarias.

2.2.5.3.C.- Desgaitasuna duten pertsonentzako egoitzetan

2.2.5.3.C.- En residencias para personas con discapacidad

Desgaitasuna duten pertsonen egoitzetan, aldi baterako **1.262** egonaldi egin dira 2023an. Guztira **197** pertsona ezberdin artatu dira.

En las residencias para personas con discapacidad durante el año 2023 ha habido **1.262** estancias temporales, y el total de personas diferentes atendidas ha sido **197**.

Artatu diren pertsonetatik **%43** emakumeak dira.

El **43%** de las personas atendidas son mujeres.

Abenduaren 31n, aldi baterako egonaldien **11** erabiltzaile zeuden.

A 31-12 había **11** personas usuarias de estancias temporales.

2.2.5.3.C.- Gaixotasun mental kronikoa duten pertsonentzako egoitzetan

2.2.5.3.C.- En residencias para personas con enfermedad mental crónica

2023ko abuztuan, gaixotasun mental larria duten pertsonentzako aldi baterako egonaldietarako bi plaza itundu dira Petra Lekuonako URTMSn.

En agosto de 2023 se han concertado dos plazas de estancias temporales para personas con enfermedad mental grave en la URTMS de Petra Lekuona.

Aldi baterako **3** egonaldi egin dira 2023an. Guztira **2** pertsona ezberdin artatu dira, gizon bat eta emakume bat.

Durante el año 2023 ha habido **3** estancias temporales, y el total de personas diferentes atendidas ha sido **2**, un hombre y una mujer.

Abenduaren 31n, aldi baterako egonaldien erabiltzaile bat zegoen.

A 31-12 había una persona usuaria de estancias temporales.

2.2.5.4.- Laguntza teknikoak emateko zerbitzua

2.2.5.4.1- Laguntza teknikoak emateko eta ingurune fisikora egokitzeko zerbitzua

Laguntza produktuak emateko eta ingurune fisikora egokitzeko zerbitzuaren helburua da eguneroko jarduerak egiteko autonomia pertsonala sustatzea eta bakoitza modu autonomoan molda dadin ahalbidetzea. Xede horri begira:

- a) dauden laguntza-elementuei buruz eta irisgarritasuna hobetzeko ingurune fisikoan egiten diren moldaketei buruz informatzen du, orientabideak emanez.
- b) beren etxean hala nola bizileku edo egoitza zerbitzuren batean dauden pertsonen, eguneroko bizimoduko jarduerak egiteko beharrezkoak diren laguntza-elementu berreskuragarriak eskuratzeko aukera ematen die, mailegu edota aldi baterako lagapen sistemaren bidez.
- c) ohiko etxebizitza egokitzeko proposamenak egiten ditu, etxearen irisgarritasuna hobetzeko eta etxe horren barruan autonomia-maila pertsonala areagotzeko.

Urtean zehar **6.887** laguntza eman dira, eta emakidak jaso dituzten pertsona ezberdinak **2.845** izan dira guztira, **%60** emakumeak.

2.2.5.4.- Servicio de ayudas técnicas

2.2.5.4.1- Servicio de ayudas técnicas y adaptación del medio físico

El servicio de ayudas técnicas y adaptación del medio físico tiene por objeto favorecer la autonomía personal en la realización de actividades de la vida diaria y el desenvolvimiento autónomo. Con esa finalidad:

- a) informa y orienta sobre los productos de apoyo existentes y sobre las adaptaciones del entorno físico que permiten mejorar la accesibilidad.
- b) facilita el acceso, mediante un sistema de préstamo o de cesión temporal, a los productos de apoyo recuperables necesarios para realizar las actividades de la vida diaria, tanto a personas que se encuentran en su domicilio como en algún servicio de alojamiento o residencial.
- c) realiza propuestas de adaptación de la vivienda habitual orientadas a mejorar su grado de accesibilidad y el grado de autonomía personal dentro de ella.

Durante el año se han concedido **6.887** ayudas y el total de personas diferentes con concesiones ha sido de **2.845**, un **60%** mujeres



2.2.5.4.2.- Berreskuratu ezin diren laguntza- produktuak eskuratzeko laguntza ekonomikoa

Berreskuratu ezin diren laguntza-produktuak eskuratzeko laguntza ekonomikoaren helburua da beren autonomia pertsonala mugatua daukaten pertsonen berreskuragarriak ez diren laguntza-elementuak erosteko eta, hala egokitzuz gero, ezartzeko bidea erraztea, betiere modu autonomoan moldatzeko dituzten aukerak optimizatuz, edota eguneroko bizimoduko oinarriko jarduerak egiteko besteengandik jasotzen duten laguntza erraztuz.

Berreskuragarriak ez diren laguntza-elementuak, beren ezaugarriengatik besterenezinak diren elementuak dira, hau da, eskatzaile bakar batek balia ditzakeenak edo, aparteko kasuren batean, pertsona batek baino gehiagok aldi berean erabil ditzaketenak.

2023an **1.562** laguntza eman dira eta emakidak jaso dituzten pertsona ezberdinak **1.484** izan dira guztira, **%60** emakumeak.

2.2.5.4.2.- Ayuda económica para la adquisición de productos no recuperables

La ayuda económica para la adquisición de productos no recuperables tiene como objetivo facilitar la compra, y en su caso, la instalación de productos de apoyo no recuperables a personas con limitaciones en su autonomía personal, con el fin de favorecer al máximo sus posibilidades de desenvolverse autónomamente y/o de facilitar el apoyo que le prestan otras personas para realizar las actividades básicas de la vida diaria.

Se entiende por productos de apoyo no recuperables, aquellos que, por sus características, sean intransferibles y beneficien, por tanto, a una única persona demandante o, excepcionalmente, a varias de forma simultánea.

Durante el año 2023 se han concedido un total de **1.562** ayudas y el total de personas diferentes con concesiones ha sido de **1.484**, un **60%** mujeres.

2.2.5.4.3.- Larrialdietako prozedura ospitaleetatik

2019az geroztik, larrialdi-prozedura bat dago Donostia Ospitalearekin eta Eibar eta Mendaroko ospitaleekin adostuta, ospitaleko alta jaso ondoren pertsonak laguntza-produktuak behar dituzten kasuak artatzeko.

Egoera horietan, ospitaleratzeak funtsezko aldaketa ekarri du pertsona horien autonomian, eta, etxera itzultzeko, laguntza-produktuak behar dituzte nahitaez.

2023ko martxoan, zerbitzu hori ospitale hauetara zabaldu zen: Matia Bermingham, Bidasoako Ospitalea, Zumarragako Ospitalea, Asunción Klinika eta Debagoieneko Ospitalea.

Larrialdiko prozedura horren bidez 233 pertsona artatu ziren 2023an.

2.2.5.4.4.- Ohiko etxebizitzan eta ibilgailu partikularretan egokitzapenak egiteko laguntza ekonomikoa

Ohiko etxebizitzan eta ibilgailu partikularretan egokitzapenak egiteko laguntza ekonomikoaren helburua da beren autonomia pertsonala mugatua daukaten pertsonen beren ohiko etxebizitzan edota ibilgailu pribatuan moldaketak egiteko bidea erraztea, betiere irisgarritasuna hobetuz, modu autonomoan moldatzeko dituzten aukerak optimizatuz, edota eguneroko bizimoduko oinarritzko jarduerak egiteko besteengandik jasotzen duten laguntza erraztuz.

2023an **446** laguntza eman dira, eta

2.2.5.4.3.- Procedimiento de urgencia desde hospitales

Desde el año 2019 existe un procedimiento de urgencia acordado con el Hospital Donostia y los Hospitales de Eibar y Mendaro para atender aquellos casos en los que tras el alta hospitalaria las personas requieran de productos de apoyo.

Se trata de situaciones en las que el ingreso hospitalario ha supuesto un cambio sustancial en la autonomía de dichas personas y que para su retorno a domicilio requieren necesariamente productos de apoyo.

En marzo de 2023 se amplió dicho servicio a los siguientes hospitales: Matia Bermingham, Hospital Bidasoa, Hospital Zumárraga, Clínica de la Asunción y Hospital Alto Deba.

Las personas atendidas mediante este procedimiento de urgencia durante el 2023 fueron 233.

2.2.5.4.4.- Ayuda económica para la realización de adaptaciones en la vivienda habitual y en los vehículos particulares

La ayuda económica para la realización de adaptaciones en la vivienda habitual y en los vehículos particulares tiene como objetivo facilitar a las personas con limitaciones en su autonomía personal, la realización de adaptaciones en su vivienda habitual y/o en su vehículo particular con el fin de mejorar su accesibilidad, favorecer al máximo sus posibilidades de desenvolverse autónomamente y facilitar el apoyo que les prestan otras personas para realizar las actividades básicas de la vida diaria.

Durante el año 2023 se han concedido un



emakidak jaso dituzten pertsona ezberdinak **342** izan dira guztira, % **61** emakumeak.

total de **446** ayudas y el total de personas diferentes con concesiones ha sido de **342**, un **61%** de ellas mujeres.

Laguntza produktuen onuradunak, **guztira**, hau da, laguntza hauek jaso dituzten **persona ezberdinak**: laguntza produktuak, berreskuratu ezin diren laguntza-produktuak eskuratzeko laguntza ekonomikoak, eta ohiko etxebizitzan eta ibilgailu partikularretan egokitzapenak egiteko laguntza ekonomikoak, **3.507** pertsona izan dira, eta hauetatik %**61** emakumeak dira. Emandako laguntza guztiak, guztira, **8.893** izan dira.

El **total de personas diferentes** beneficiarias del total de ayudas técnicas, es decir, de ayudas técnicas, ayudas económicas para la adquisición de productos no recuperables, y de ayudas económicas para la realización de adaptaciones en la vivienda habitual y en los vehículos particulares, es de **3.507** personas, de las cuales el **61%** son mujeres. El total de ayudas concedidas ha sido de **8.893**.

2023an, **4.958** pertsonak (%59 emakumeak) **14.146** laguntza tekniko eskatu dituzte.

En 2023, **4.958** personas (59% mujeres) han solicitado **14.146** ayudas técnicas.



2.2.5.5.- Sendian Programa

Sendian programa mendekotasuna duten pertsonak etxean artatzen dituzten familiei laguntzeko baliabide batzuk biltzen dituen programa da. Besteak beste, prestakuntza ikastaroak, autolaguntzako taldeak, laguntza psikologikoa ematekoak, edota eguneko arreta asteburu eta jaiegunetan.

737 pertsona altan daude programan (%56 emakumeak).

2023 an ondoren zehazten diren jarduerak egin dira:

2.2.5.5.- Programa Sendian

El Programa Sendian es un programa que agrupa un conjunto de recursos de apoyo a las familias que atienden en su domicilio a personas con dependencia. Incluye cursos de formación, grupos de autoapoyo, de apoyo psicológico, y atención diurna durante los fines de semana y festivos.

Hay **737** personas en alta en el programa (56% de mujeres).

Durante 2023 se han realizado las actividades que se especifican a continuación.

T. 4.- Sendian. Erabiltzaileak/Personas usuarias

Sendian: Erabiltzaileak/ Personas usuarias			
Modalitatea/Modalidad	G/H	E/M	Guzt/total
EZ Egonaldiak/Estancias en CD	57	127	184
Banakako laguntza psikologikoa/Apoyo psicológico individual	220	245	465
Laguntza taldeak/Grupos de apoyo	126	98	224

2.2.5.6.- Arreta Goiztiar Zerbitzua

Arreta goiztiar zerbitzua da 0-6 urte bitarteko haurrei, haien familiartekoei eta inguruneari zuzendutako esku-hartzeen multzoa. Diziplinarteko ikuspegi batetik begiratuta – Osasuna, Hezkuntza eta Gizartea–, helburutzat dauka erantzutea, ahalik eta lasterren, eta osotasunean, garapenean nahasmenduak dituzten edo haiek pairatzeko arriskua duten haurren beharizan iragankor nahiz iraunkorrei.

Uztailean onartu dugu 24/2023 Foru Dekretua, uztailearen 18koa, Arreta Goiztiarreko Zerbitzu Publikoaren prestazioa arautzen duena.

2023an **1.636** (%32 neskak) haur artatu dira guztira, hau da, aurreko urtean baino %36 gehiago.

Ondorengo taulan, adinaren eta sexuaren arabeko banaketa eta bilakaera ikus daitezke.

2.2.5.6.- Servicio de atención temprana

El servicio de atención temprana engloba un conjunto de intervenciones, dirigidas a la población infantil de 0-6 años, a sus familias y al entorno, que, desde una perspectiva interdisciplinar sanitaria, educativa y social, tienen por objetivo dar respuesta, lo más pronto posible y con carácter integral, a las necesidades transitorias o permanentes que presentan los niños y niñas con trastornos en su desarrollo o con riesgo de padecerlos.

En julio hemos aprobado el Decreto Foral 24/2023, de 18 de julio, por el que se regula la prestación del Servicio Público de Atención Temprana.

El número de niños y niñas atendidas durante el año 2023 ha sido de **1.636** (32% niñas), lo que supone un aumento del 36% respecto al año anterior.

La distribución por edades y sexo, así como la evolución, se muestra en la siguiente tabla.

T. 5.- Arreta goiztiarra. Erabiltzaileak/Atención temprana. Personas usuarias

Urtea/Año	Neskak/Niñas				Mutilak/ Niños				Guztira/Total			
	<=3	4-5	>=6	Guztira	<=3	4-5	>=6	Guztira	<=3	4-5	>=6	Guztira
2019	97	112	3	212	163	292	16	471	260	404	19	683
2020	79	167	2	248	123	407	6	536	202	574	8	784
2021	83	209	3	295	153	492	17	662	236	701	20	957
2022	119	260	1	380	206	619	1	826	325	879	2	1206
2023	196	328	3	527	302	801	6	1.109	498	1129	9	1.636

2.2.5.7.- Bizimodu independentea babesteko zerbitzua

Bizimodu independentea babesteko zerbitzua bizi-programa independentean oinarrituta egituratu da, eta desgaitasuna duten eta beren Bizitza Plana Independentea zuzenean kudeatu ezin duten pertsonen zuzendua dago; hau da, adimen desgaitasunak edota gaixotasun mentalak eragindako mugak dituzten eta, ondorioz, autonomiaz moldatzeko eta komunitatean parte-hartze aktiboa izateko besteren laguntza behar duten pertsonen zuzendua.

Laguntza eman eta akonpainamendua egiteko ekintzen multzo antolatu eta koordinatu da; laguntza ematea du helburu, pertsona jada bakarrik edo modu independentean bizi denean, edo hala bizi nahi duenean, hala nola bikotearekin edo beste pertsona desgaituekin edo gaixotasun mentala dutenekin bizi denean. Laguntza-sistema hau modu dinamikoa eta malgua da, bakoitzaren premietara egokituta.

2023an, zerbitzu honetan **61** pertsonen parte hartu dute, aurreko urtean baino 4 gehiago eta hauetatik %48 emakumeak dira.

2.2.5.8.- Bizimodu independentea babesteko programa

Bizimodu independentea babesteko programa desgaitasun fisikoa izanik besteren laguntza behar duten pertsonen zuzendua dago.

Laguntzaile pertsonal bat kontratatzeke kostua ordaintzen laguntzeko dirulaguntza bidez ematen da zerbitzua bai eta laguntza eta orientazio zerbitzu baten bidez ere. Honen helburua gizartean parte hartzea bultzatzea da.

2023an, zerbitzu honetan **27** pertsonen parte hartu dute, aurreko urtean bezala eta

2.2.5.7.- Servicio de apoyo a la vida independiente

El servicio de apoyo a la vida independiente se articula a partir de un programa de vida independiente dirigido a personas con discapacidad que no pueden gestionar directamente su Plan de Vida Independiente debido a las limitaciones derivadas de su discapacidad intelectual y/o enfermedad mental y que tienen necesidades de apoyo para su desenvolvimiento autónomo y su participación activa en el entorno comunitario.

Consiste en un conjunto organizado y coordinado de acciones de apoyo y acompañamiento que les ofrece apoyo cuando ya viven de manera independiente o desean hacerlo solas, en pareja o conviviendo con otras personas con discapacidad y/o enfermedad mental. La prestación del sistema de apoyos es dinámica, flexible y adaptada a las necesidades de cada persona.

En 2023 han tomado parte en este servicio **61** personas, 4 más que el año pasado y el 48% eran mujeres.

2.2.5.8.- Programa de apoyo a la vida independiente

El programa de apoyo a la vida independiente se dirige a personas con discapacidad física que tienen necesidades de apoyo.

Consiste en una prestación económica para compensar los gastos de contratación de un asistente personal y un servicio de apoyo y orientación con el fin de favorecer su participación en la sociedad.

En 2023 han tomado parte en este servicio **27** personas, igual que el año anterior y el 44%

hautetatik %44 emakumeak dira.

eran mujeres.

2.2.5.9.- Gaitasun juridikoa gauzatzeko laguntza neurriak

2.2.5.9.- Medidas de apoyo para el ejercicio de la capacidad jurídica

Zerbitzu honen bidez, judizialki ezarritako laguntzak ematen zaizkie pertsoneri, beren gaitasun juridikoa bermatzeko, pertsona horiek familia-laguntzarik ez dutenean. Zerbitzu hori Hurkoa eta Gertuan fundazioekin egindako hitzarmenen bidez garatzen da.

Es un servicio que consiste en la prestación de apoyos judicialmente establecidos a las personas para garantizar el ejercicio de su capacidad jurídica, cuando estas personas carezcan de apoyo familiar. Este servicio se desarrolla mediante convenios con las fundaciones Hurkoa y Gertuan.

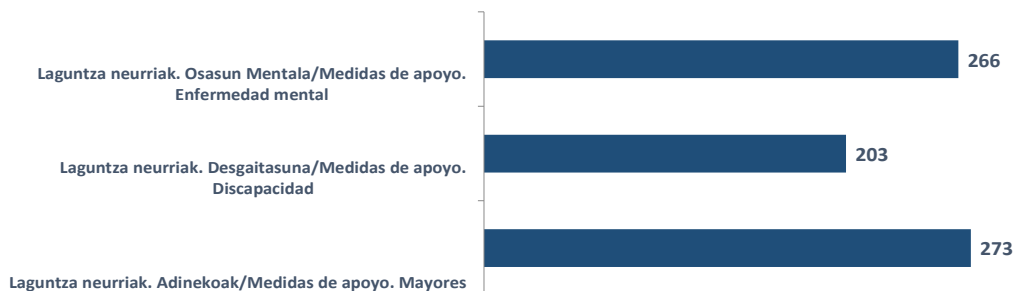
Laguntza neurriak ematen zaizkien pertsonen profila honako hau da: % 38ak adineko pertsonak dira, %35ak buruko gaixotasuna dute, eta % 27ak desgaitasuna dute.

En cuanto al perfil de las personas a las que se presta medidas de apoyo, un 38% son personas mayores, un 35% presentan problemas de salud mental, y un 27% son personas con discapacidad intelectual.

2023an, **742** pertsonek izan dituzte laguntza neurriak; horietatik %46, emakumezkoak.

En 2023 se ha prestado medidas de apoyo a **742** personas, un 46% de ellas mujeres.

G. 12- Laguntza neurriak izan dituzten pertsonen profila/ Perfil de las personas con medidas de apoyo



2.2.6.- HAURREN ETA NERABEEN BABESEKO ZERBITZUA

2.2.6.1.- Haurren babesgabetasuna balioesteko eta diagnostikatzeko zerbitzua

Zerbitzu honen helburua hau da: adingabe bat ustez babesgabetasun-egoera larrian dagoela jakinarazteko erakunde, profesional, elkarte, partikular eta abarrek egindako jakinarazpenak jasotzea. Babesgabetasun-egoera larriaz ulertzen da adingabeek beren ongizatean galera nabaria pairatzea, gurasoek edo legezko arduradunek arduragabekiaz jokatzeko dutelako edo tratu txarrak ematen dizkietelako. Horrez gain, eta jakinarazpena jaso eta gero, balorazio-prozesu bat egiten da, susmoen egiazkotasuna, larritasun-maila zein babesgabetasun-egoerari lotuta egon daitezkeen arazoak egiaztatzeke, eta, azkenik, esku hartzeko beharrak zehazteko asmoz, eragindako adingabeen babesua eta ongizatea bermatu ahal izateko.

Babesgabetasun-egoerak 4 tipologiatan banatzen ditugu:

- Lurraldean erreferentziarako helduak dituzten haurren eta nerabeen babesgabetasun-egoeraren berri emateko jakinarazpenak. Hauek dira adingabeen ardura dutenek babesteko betebeharraren ez-betetzat edo betetze desegokitzat hartzen diren egoerak: tratu txar fisikoa, abandonu fisikoa, tratu txar emozionala, abandonu emozionala, sexu-abusua edo 2017ko maiatzaren 9ko 152 Dekretuan, Balora tresnan, jasota dauden beste egoera batzuk.

- Adingabe arau-hausleei buruzko jakinarazpenak. Kategoria honen barruan

2.2.6.- PROTECCIÓN A LA INFANCIA Y A LA ADOLESCENCIA

2.2.6.1.- Servicio de valoración y diagnóstico de la desprotección infantil

La finalidad de este servicio consiste en recibir aquellas notificaciones realizadas por organismos, profesionales, asociaciones, particulares, etc. en las que se considera que una persona menor de edad se encuentra en situación de grave desprotección, entendiéndose esto como aquellas situaciones en las que sufre un menoscabo importante de su bienestar debido a actitudes negligentes o maltratantes por parte de sus progenitores o responsables legales. A su vez, una vez recibida esta notificación, se trata de llevar a cabo un proceso de valoración dirigido a confirmar su veracidad, el nivel de gravedad, los problemas que pueden estar asociados a la situación de desprotección y, finalmente, establecer las necesidades de intervención para poder garantizar la protección y bienestar de la persona o personas menores de edad afectadas.

Las tipologías de desprotección son las 4 siguientes:

- Notificaciones de situaciones de desprotección infantil de niños, niñas y adolescentes que tienen personas adultas de referencia en el Territorio. Situaciones consideradas como incumplimiento o inadecuado cumplimiento de los deberes de protección por parte de los responsables de una persona menor de edad: maltrato físico, abandono físico, maltrato emocional, abandono emocional, abuso sexual u otros supuestos contemplados en el Decreto 152/2017, de 9 de mayo, Instrumento Balora.

- Notificaciones de menores infractores. En esta categoría se incluyen las remisiones de

sartzen dira Adingabeen Fiskaltzak igortzen dituen espedienteak, Adingabeen Erantzukizun Penal arautzen duen 5/2000 Legeak xedatutakoari jarraituz; horren arabera, arau-hausleak diren eta 14 urtetik beherakoak diren edo, Fiskaltzak egokitzat jotzen duenean, adin horretatik gorakoak diren adingabeen kasu guztiak Foru Aldundira bideratzen dira, erakundeak egokitzat jotzen dituen neurriak har ditzan.

- Familia erreferentziarik ez duten atzerritar adingabe migratzaileak, zerbitzuan sartzeko jakinarazpena Europako Erkidegotik kanpoko herrialdeetakoak diren adingabeak dira, senideen edo arduradunen laguntzarik ez dutenak.

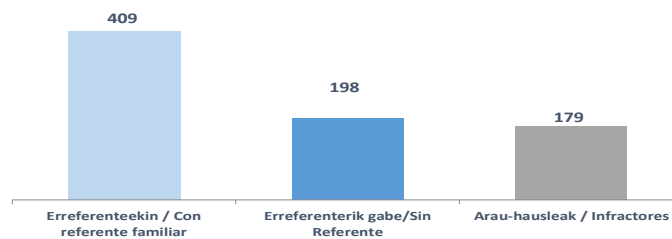
2023 urtean **786** desbabes jakinarazpen egon dira, **764** adingabe eta **560** famili inplikatuak egon dira.

expedientes por parte de la Fiscalía de Menores de acuerdo con la Ley 5/2000 de Responsabilidad Penal de los menores, por la cual, todos aquellos casos de niños, niñas y adolescentes infractores cuya edad esté por debajo de los 14 años y aquellos que, estando por encima de esta edad, la Fiscalía lo considere oportuno, son remitidos a esta Diputación Foral para que adopte las medidas que considere pertinentes.

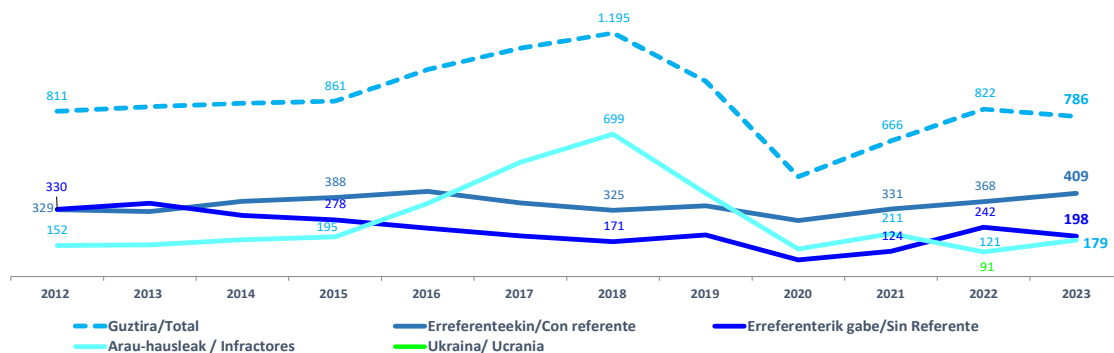
- Notificaciones de ingreso de personas menores de edad migrantes sin referentes familiares. Se trata de personas menores de edad originarias de países extracomunitarios que no cuentan con acompañamiento de ningún familiar responsable.

En 2023 ha habido **786** notificaciones de desprotección, estando implicados **764** niños y niñas y **560** familias.

G. 13.- Jakinarazpen mota/Tipo de notificación



G. 14 Jakinarazpenen bilakaera/ Evolución de las notificaciones



2.2.6.2.- Adingabeentzako egoitza-zentroak

Adingabeentzako egoitza-zentroak elkarbizitza zentroak dira, adingabeei egoitza-harrera egitera bideratuak, halakotzat harturik izaera administratibo edo judizialeko zaintza. Neurri horren helburua da haur eta nerabeei arreta integrala ematea, egoitza ingurunean, beren premia materialak, afektiboak eta hezkuntza arlokoak familian bertan bete ezin direnean.

Egoitza harrera aldi baterako izaten da ohikoan; horrela bada, adingabea bere familia biologikora itzultzea edo beste neurri alternatibo batzuetara bideratzea izaten du helburu –familia harrera edo adopzioa, esaterako–, baina, egoitza-harreraren dagoen bitartean, ahal bada, lotura familiarrak mantentzen saiatuz, adingabearentzat kaltegarria ez bada behintzat.

Helburu nagusia erabiltzaileari babes eremu bat ematea da, garapen afektibo, psikologiko, intelektual eta sozial egokia izan dezan. Xede horri begira, adingabearen premiei modu egoki eta eraginkorrean erantzuteko beharrezkoak diren baliabideak eta laguntza eskura jarri behar dira zerbitzu horren esparruan.

Gipuzkoako egoitza harrerako sarea 2008ko uztailaren 8ko 131/2008 Dekretuak zehaztutako programaren inguruan egituratzen da, Gizarte babesik gabe dauden haurrentzako eta nerabeentzako egoitza harreraren baliabideak arautzen dituenak. Honako programa hauek dira:

2.2.6.2.- Centros residenciales para personas menores de edad

Los centros residenciales para personas menores de edad son centros de convivencia destinados al acogimiento residencial de personas menores de edad, entendiéndose por tal la medida alternativa de guarda, de carácter administrativo o judicial, cuya finalidad es ofrecer una atención integral en un entorno residencial a niños, niñas y adolescentes, cuyas necesidades materiales, afectivas y educativas no pueden ser cubiertas en su propia familia.

Habitualmente, el acogimiento residencial tiene carácter temporal y, como tal, trata de orientarse bien hacia el retorno a la familia biológica, bien hacia medidas alternativas como el acogimiento familiar o la adopción, trabajando, siempre que sea posible y no perjudicial para la persona menor de edad, por mantener los vínculos familiares durante la estancia en acogimiento residencial.

El objetivo básico es ofrecer a la persona usuaria un espacio de protección que le permita un adecuado desarrollo afectivo, psicológico, intelectual y social. Y, a tal fin, en su marco, debe facilitarse el acceso a los recursos y al apoyo que resulten precisos para responder adecuada y eficazmente a sus necesidades.

La red de acogimiento residencial de Gipuzkoa se estructura en torno a los programas definidos por el Decreto 131/2008 de 8 de julio, regulador de los recursos de acogimiento residencial para la infancia y la adolescencia en situación de desprotección social. Son los siguientes programas:

- **Larrialdia: 64** adingabe artatuak abenduaren 31n.
- **Oinarrizkoa: 237** adingabe artatuak abenduaren 31n.
- **Jokabidea: 21** nerabe artatuak abenduaren 31n.
- **Intentsiboa: 37** adingabe artatuak abenduaren 31n.
- **Emantzipazioa: 57** adingabe artatuak abenduaren 31n.
- **Beste batzuk: 41** adingabe artatuak abenduaren 31n.
- **Urgencia: 64** niños y niñas atendidas a 31-12.
- **Básico: 237** niños y niñas atendidas a 31-12.
- **Conducta: 21** adolescentes atendidas a 31-12.
- **Intensivo: 37** niños y niñas atendidas a 31-12.
- **Emancipación: 57** niños y niñas atendidas a 31-12.
- **Otros: 41** niños y niñas atendidas a 31-12.

2023ean 1.101 harrera egin dira egoitza-baliabideetan, baina benetan **740** pertsona desberdin artatu dira; izan ere, haur batek, bere egoeraren etengabeko berrikuspenaren ondorioz, hainbat egoitza-baliabide izan ditzake urtean zehar.

Egoitza harrerako zerbitzua garatzeko lantalde bat dugu, egiteko hauetaz arduratzen dena: adingabeei eta beren familiei eskaintzen zaien hezkuntza-arretaren segimendua; guztien gogobetetze-mailaren segimendua; egoitza-baliabideetako eta programetako funtzionamenduaren eta antolaketaren zein barne-dinamikaren ebaluazioa; aldaketak ezartzea eta egoitza harreran, zein hartutako adingabeen eguneroko bizitzaren esparruetan parte hartzen duten beste eragile eta erakunde batzuekin koordinatzea. Zerbitzu hau Horbel S.Coop.k kudeatzen du.

2023an **431** plaza eskaini dira, **48** zentrotan

El número total de acogimientos en recursos residenciales realizados en 2023 asciende a 1.101, pero el número real de personas diferentes atendidas es de **740**, ya que un niño o niña, como consecuencia de la revisión continua de sus situaciones, puede pasar por varios recursos residenciales sucesivamente a lo largo del año.

Para el desarrollo del servicio de acogimiento residencial contamos con un equipo de trabajo para el seguimiento de la atención educativa que se dispensa a las personas menores de edad y sus familias, y del grado de satisfacción de todos ellos, la evaluación del funcionamiento y organización de los recursos residenciales y programas, así como de su dinámica interna, la implantación de cambios y la coordinación e interlocución operativa con otros agentes y entidades implicados en el acogimiento residencial y en los diferentes ámbitos de la vida cotidiana de las personas menores de edad acogidas. Este servicio es gestionado por Horbel S. Coop.

En el año 2023 se han ofertado **431** plazas de

Adingabeak / Infancia

2023ko Memoria

banatuak eta guztiek foru finantzaketa dute. Bestalde, familia-harrera espezializatuko **28** plaza eskaini dira, Agintzarik kudeatuta.

financiación foral distribuidas en **48** centros. Se han ofertado además **28** plazas de acogimiento familiar especializado gestionado por Agintzari.

Gainera, beste **6** plaza erabiltzen ari dira desgaitasunean espezializatutako zenbait baliabidetan.

Además, se están utilizando otras **6** plazas en centros especializados de discapacidad.

Urtean zehar **711** adingabe artatu dira, horietatik %34 neskek. Familia-harrera espezializatuan **26** adingabe artatu dira urtean.

A lo largo del año se ha atendido a **711** personas menores, el 34% mujeres. En acogimiento familiar especializado se ha atendido a **26** personas menores durante el año.

Abenduaren 31n zerbitzu honetan **425** adingabe artatuta zeuden zentroetan.

A 31-12 había **425** personas menores atendidas en centros.

Abenduaren 31n okupazioa % **97**ekoa izan da profil orokorreko plazetan, % **107**koa larrialdiko harrera-plazetan, eta txandaketa **1,08**koa profil orokorreko plazetan, eta **5,1**koa larrialdiko harrera-plazetan (artatutako pertsonak urtean/plaza kopurua).

La ocupación a 31-12 ha sido del **97%** en las plazas de perfil general y del **107%** en las plazas de acogida de urgencia y la rotación (personas atendidas año/núm. plazas) de **1,08** en las plazas de perfil general y **5,1** en las plazas de acogida de urgencia.

2.2.6.3.- Adingabeentzako eguneko zentroak

2018 geroztik abian dago Erriberak eguneko zentroa. Zentro honek foru finantzaketa duten **18** plaza ditu.

Intentsitate altuko zentro bat da, esperimental, eta eguneko zerbitzua eskaintzen die gizarte bazterketako egoeran edo arriskuan dauden tutoretzapeko nerabeei, zehazki, beren funtzionamenduan, familia-bizitzan eta bizi diren ingurunean integratzeko zailtasunak dituztenei. Gizarteratzea eta autonomiarako gaitasunetan lan egitea bilatzen da, bai eta familiekin edo elkarbizitza-ingurunearekin harremanak izateko moduak berregitea ere. Zentroak orientazio terapeutiko nabarmena du, eta honako hau eskaintzen du: egunerokotasuna artikulatzen duen talde jarduera multzo bat, banakako tutoretza arreta, kanporako laguntza prestakuntzari eta laneratu aurreko uneari begira, eta esku-hartze espazio artikulatu bat familiekin eta/edo bestelako bizikidetzako egoera batzuetan.

Urtean zehar **22** adingabe artatu dira, horietatik %36 neskek.

Abenduaren 31n zerbitzua honetan **14** adingabe artatu ziren.

Abenduaren 31n okupazioa **%78**koa zen, eta txandaketa (urtean artatutako pertsonak / plazen kop.) **1,22**koa.

2.2.6.3.- Centros de día para personas menores de edad

Desde 2018 está en marcha el centro de día Erriberak con **18** plazas de financiación foral.

Se trata de un centro de alta intensidad, de carácter experimental, que ofrece un servicio diurno a adolescentes con tutela en situación de riesgo o exclusión social, que presentan dificultades en su funcionamiento personal, en la convivencia familiar y en su integración en el entorno donde viven. Se busca la integración social y el trabajo en habilidades de autonomía, así como, la re-elaboración de formas de relación con las familias o el entorno convivencial pertinente. El centro, con una marcada orientación terapéutica, ofrece un elenco de actividades grupales que articulan el día a día, una atención tutorial individualizada, un acompañamiento al exterior de carácter formativo y pre-laboral, y un espacio articulado de intervención con las familias y/o realidades convivenciales que presentan.

A lo largo del año se ha atendido a **22** personas menores, el 36% chicas.

A 31/12 había **14** personas atendidas.

La ocupación a 31-12 ha sido del **78%** y la rotación (personas atendidas año/núm. plazas) de **1,22**.

2.2.6.4.- Familia-harrera sustatzeko eta teknikoki babesteko zerbitzua

Familia-harrera legezko neurri baten bidez beren familietatik banatu diren eta dituzten ezaugarri edo berariazko beharrak direla-eta, familia batek behar bezala zaindu ditzakeen hurrei zuzenduta dago; era horretan, saihestu egiten da adingabeak egoitza-baliabide batean sartzea, eta ahalik eta ingurune normalizatuen, egonkorren eta gizartekoiena aurkitzeko aukera ematen zaie.

Haurren babeseko arautegiak dioen bezala, familia-harrerak zaintzarako lehentasuna eduki behar du, sei urtetik beherako umeentzat batik bat.

Abenduaren 31n **341** haur zeuden familia-harreran eta 82 gazte emantzipazio programan.

Urtean zehar, **429** haur egon dira familia-harreran.

Harrerak haurren ingurunean bertan egin daitezke, hau da, harrera familia zabaleko kide batek egin dezake edo familia biologikotik kanpoko pertsonak egin dezakete; azken horiek beren burua eskaintzen dute haurrak beren etxean borondatez hartzeko, lehendik inolako lotura izan gabe adingabeekin.

Halaber, harrerak aldi baterako izan daitezke aurreikusitako iraunpena bi urtera iristen ez denean, iraunkorrak aurreikusitako iraunpena mugarik gabekoa denean, eta adopziora bideratutako zaintzak adoptatzeko aurreko urratsa denean.

2.2.6.4.- Servicio de promoción y apoyo técnico al acogimiento familiar

El acogimiento familiar se destina a niñas y niños que han sido separados de sus familias mediante la adopción de una medida legal y que, por sus características o necesidades específicas pueden ser adecuadamente atendidos por una familia, lo que evita que tenga que ser acogido en un recurso residencial y encuentre un entorno lo más normalizado, estable y socializador posible.

Tal como establece la normativa de protección infantil, es la modalidad de guarda prioritaria, especialmente para niños y niñas por debajo de los seis años.

A 31 de diciembre había **341** niños y niñas en acogimiento familiar y 82 jóvenes en el programa de emancipación.

Durante el año **429**, niños y niñas han estado en acogimiento familiar.

Los acogimientos se pueden realizar en el propio entorno del niño o niña, esto es, que la acogida la realice algún miembro de la familia extensa o se pueden realizar por personas ajenas a la familia biológica que se prestan voluntariamente a acoger en su domicilio a niños y niñas con los que previamente no tenían ningún tipo de vínculo.

Por otra parte, los acogimientos se pueden dividir en temporales, cuando su duración prevista no supera los dos años, permanentes, cuando su duración prevista es indefinida, y guardas con fines de adopción, cuando se plantea como un paso previo a la adopción.



Adingabeak / Infancia

2023ko Memoria

Larrialdiko familia-harrerako Zerbitzua eskaintzen da 0 eta 6 urte bitarteko hurrei urgentziatzko harrera emateko familien eskaerei erantzuteko, baita edozein adinetako familia zabalean egindako larrialdiko harrerari jarraipena eta laguntza teknikoa emateko. Gainera, arduratzen da familia zabalean larrialdiko harreran dauden adingabeen bisiten gainbegiraketaz eta laguntza teknikoa egiteaz. Urtean zehar urgentziatzko **52** harrera egin dira.

Se ofrece un servicio de acogimiento familiar de urgencia que se encarga de dar respuesta a las peticiones de familia de acogida de urgencia para niños y niñas de 0 a 6 años, así como proporcionar seguimiento y asesoramiento técnico a acogimientos de urgencia en familia extensa de cualquier edad. Además, se garantiza seguimiento técnico y supervisión de visitas para aquellas personas menores de edad que se encuentran en acogida de urgencia en familia extensa. A lo largo del año se han realizado **52** acogimientos de urgencia.

Era berean familia-harrera espezializatuko zerbitzua eskaintzen da. Familia-harrera espezializatua da pertsona batzuek ordainsari baten truke behar bereziak dituzten adingabeak beren etxean hartzea, eta horretan bakarrik jardutea.

Se presta también un servicio de acogimiento familiar especializado, que es aquel desarrollado por personas que se dedican de forma remunerada y con dedicación plena a acoger a personas menores de edad que presentan necesidades especiales.

Abenduaren 31n 25 ziren era horretan hartutako umeak eta nerabeak, eta urte osoan artatutakoak **26** izan dira.

A 31 de diciembre eran 25 los niños, niñas y adolescentes acogidos mediante esta figura. El total acumulado del año es de **26**.

2.2.6.5.- Aldi baterako egonaldiak

Haur eta nerabe atzerritarren aldi baterako egonaldien programa araututa dago, atzerritarrek Espainian dituzten eskubide eta askatasunei eta haien gizarteratzeari buruzko 4/2000 Lege Organikoaren Erregelamendua onartzen duen 2011ko apirilaren 20ko 557/2011 Errege Dekretuko 187. eta 188. artikuluetan.

98 adingabe (36 Ukrainakoak eta 62 Saharakoak) izan dira erakundeek urtean zehar sustatutako egonaldietan egon direnak, eta horiei hiru adingabe gehitu behar zaizkie, familiek sustatutako eskolatzeko helburuarekin iritsi direnak:

2.2.6.6.- Adopzioa sustatzeko eta teknikoki babesteko zerbitzua

Adopzioa haurrak babesteko neurri bat da, epailearen ebazpenez gauzatzen dena: haren bidez, adopzio-hartzailearen eta adoptatua denaren artean sortzen diren seme-alabatasuneko loturak eta seme-alabatasun naturalekoak berdin-berdinak dira, adoptatuaren eta bere familia naturalaren arteko lotura juridikoak ezabatuta. Beraz, behin betiko babes-neurri bat da, atzera bota ezin dena.

Burutzen diren ekintzak honako hauek dira:

- Prestakuntza eta informazioa (adopzioari buruzko informazioa, prestakuntza-zikloak, espedienteari eta eskaintzari buruzko aholkularitza, itxarote-taldeak).
- Egokitasunaren balorazioa.
- Adopzioari laguntzea (elkarbizitzaren esleipenari eta hasierari buruzko aholkularitza, adopzioarako zaintzen jarraipena, adopzio osteko jarraipenak eta adopzio osteko esku-hartzea).

2.2.6.5.- Estancias temporales

El programa de estancias temporales de niños, niñas y adolescentes extranjeros viene regulado por los artículos 187 y 188 del Real Decreto 557/2011, de 20 de abril, por el que se aprueba el Reglamento de La Ley Orgánica 4/2000, sobre derechos y libertades de los extranjeros en España y su integración social.

98 menores (36 de Ucrania y 62 del Sahara) han estado en estancias promovidas por entidades a lo largo del año, a los que hay que sumar tres personas menores de edad que han llegado con objetivo de escolarización promovido por familias.

2.2.6.6.- Servicio de promoción y apoyo técnico a la adopción

La adopción es una medida de protección infantil que se constituye por resolución judicial y crea entre la persona adoptante y la persona adoptada vínculos de filiación idénticos a los de la filiación por naturaleza, extinguiendo los vínculos jurídicos existentes entre la persona adoptada y su familia natural. Se trata, por lo tanto, de una medida de protección definitiva e irrevocable.

Las acciones que se desarrollan son las siguientes:

- Formación e información (Información sobre la adopción, ciclos formativos, asesoramiento en torno al expediente y el ofrecimiento, grupos de espera).
- Valoración de la idoneidad.
- Apoyo a la adopción (asesoramiento en torno a la asignación y el inicio de la convivencia, seguimiento de las guardas con fines de adopción, seguimientos post-adoptivos e intervención en post-

adopción).

2023an 31 informazio-eskaera jaso dira guztira (54 pertsona); horietatik % 74 bikoteek egindakoak dira, eta gainerako %26a guraso bakarrek egindakoak. Horietatik, ondoren, 26k eman dute izena prestakuntzan, eta 20k parte hartu dute.

Durante 2023 se han recibido un total de 31 demandas de información (54 personas), de las cuales el 74% son realizadas por parejas y el 26% restante por monoparentales. De ellas, posteriormente, 26 se han inscrito en la formación, habiendo participado 20.

Estatuko haurrak adoptatzeko 16 eskaintza izan dira, aurreko urtean bezala.

El número de ofrecimientos para **adopción nacional** ha sido de **16**, igual que el año anterior.

2023an adopzio **7** eratu da, aurreko urtean baino 4 gutxiago.

En 2023, se ha constituido **7** adopciones, 4 menos que el año pasado.

Nazioarteko adopzioei dagokienez **4** eskaintza izan dira, aurreko urtean bezala.

El número de ofrecimientos para **adopción internacional** ha sido de **4**, igual que el año anterior.

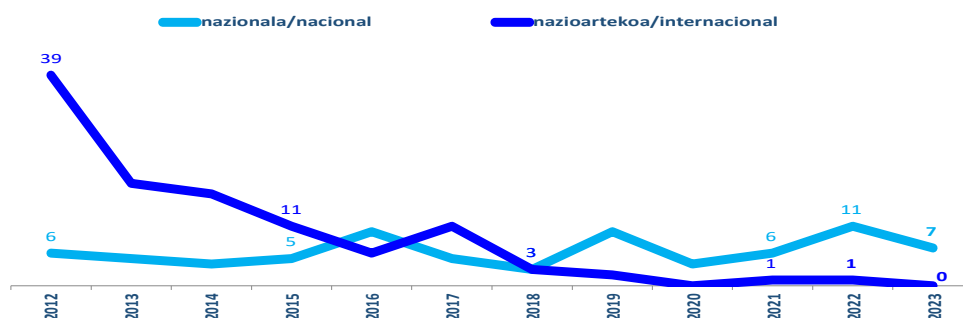
2023an ez da nazioarteko adopziorik eratu.

En 2023 no se ha constituido ninguna adopción internacional.

Jatorrien bilaketari dagokionez, **31** kontsulta izan ditugu adoptatutako edo semetzat edo alabatzen hartutako pertsonen jatorriari buruzko informazioa eskuratzeko.

Por lo que hace referencia a la búsqueda de orígenes, hemos tenido **31** consultas de acceso a información sobre orígenes de personas adoptadas o prohijadas.

G. 15.- Eratutako adopzioak / Adopciones constituidas



2.2.6.7.- Familiekin gizarte eta hezkuntza arloan eta arlo psikosozialean esku hartzeko zerbitzuak

Esku-hartze sozioedukativo eta psikosozialeko zerbitzuek helburu bikoitza dute:

- Alde batetik, seme-alabak hezteko orduan zailtasun handiak dituzten eta babesgabetasun-arrisku handiko egoeran dauden familiei zuzenduta daude. Familia horiek krisian daude, eta familia bana dadin saihesteko eta, aldi berean, haurrak edo nerabeak, ahal den heinean, familia-ingurunean mantentzeko ahaleginak egiten dira, gurasoen gaitasuna hobetzera edo seme-alaba adingabeak zaintzeko eginkizunetan laguntzera bideratuta dauden ekintzen bitartez (hezkuntza-orientazioa, arreta psikoterapeutikoa, gizarte-laguntza...). Beraz, familia banatzeko arriskua saihesteko helburua dute.
- Horrez gain, honako kasu hauetan ere erabiltzen dira: familiatik banatzeko legezko neurria hartuta, familiekin eta harreran dauden adingabeekin lan egitea egokitzat jotzen denean, egindako kaltea konpondu eta familiaren etxera hezkuntza-eta gizartekotze-baldintza egokietan itzuli ahal izateko. Hortaz, familiak berreskuratzearen aldeko apustua da, familiatik banatzeko neurriak itzulgarriak direla eta, zailtasunak gainditzeko, familiekin lan egin behar dela ulertuta.

2.2.6.7.- Servicio de intervención socioeducativa y psicosocial con familias

Los servicios de intervención socioeducativa y psicosocial tienen una doble finalidad:

- Por un lado, se dirigen a familias que experimentan dificultades graves para la educación de sus hijos e hijas y en los que se produce una situación de alto riesgo de desamparo. Son familias en crisis y en las que se intenta evitar la separación familiar y promover el mantenimiento del niño, niña o adolescente en su entorno familiar en la medida de lo posible, a través de acciones (orientación educativa, atención psicoterapéutica, apoyo social...) dirigidas a mejorar la capacidad de los padres y madres o a complementar a éstos en las tareas de cuidado de sus hijos e hijas menores de edad. Tienen, por lo tanto, el objetivo de intentar evitar el riesgo de la separación familiar.
- También se utilizan en aquellos casos en que, habiéndose adoptado una medida legal de separación, se considera oportuno trabajar con la familia y el niño, niña o adolescente acogido para poder reparar el daño y realizar la vuelta al domicilio familiar en las adecuadas condiciones de crianza y socialización. Se trata, por lo tanto, de una apuesta por la recuperabilidad de las familias, entendiendo que las medidas de separación familiar son reversibles y exigen un trabajo con las familias para superar sus dificultades.

2023an esku-hartze psikoterapeutikoen kudeaketa-prozesua aldatu dugu, eta, aldi berean, esku hartzeko eredu berri bat definitzeko lan bat egin dugu, programa gisa ezagut daitekeena, oinarritzko elementuak jasoko dituen, eta helburu, irizpide metodologiko eta guztiontzat gutxieneko eta komuntzat jotzen diren prozedurak ezarriko dituen. Praktikan, eta aldaketa hori ikusarazteko, zerbitzu horri Garatu Programa izena emateari utzi diogu

2023an honako programak gauzatu dira:

Trebatu: Familiaren barruan tratu txarrak edota haur-abandonu arazoak dituzten familiei zuzendutako programa.

Honako zeregin hauek ditu: gurasoen trebetasunak ebaluatzea, berreskuragarritasun-pronostikoa egitea, gizarte- eta hezkuntza- alorreko esku-hartze plana prestatzea eta guraso-gaitasunak garatzeko beharrezkoak diren baliabideak abian jartzea edota gurasoen osagarri izatea, seme-alaben beharrak egokiro asetzeko.

Bideratu: Ikertzeko, ebaluatzeko eta esku-hartze terapeutikoa egiteko programa da adingabeek tratu txarra jasaten dutenean edota sexu-abusuak daudenean.

Bideratu programaren funtsa terapeutikoa da batez ere, baina osatu daiteke, beharrezkoa denean, hezitzaile baten lanarekin.

Esku-hartze terapeutikoa: Babesgabezia sozial eta familiar larria detektatu zaien, eta harremanak ezartzeko nahiz egokitzapen pertsonal eta soziala lortzeko arazoak dituzten adingabeei zuzendutako diagnostiko eta tratamendu psikoterapeutiko gisa eratua.

En 2023 hemos procedido a modificar el proceso de gestión de las intervenciones psicoterapéuticas, al tiempo que se ha realizado un trabajo para definir un nuevo modelo de intervención, reconocible como programa, que recoja los elementos básicos estableciendo objetivos, criterios metodológicos y procedimientos que se consideren mínimos y comunes para todos. En la práctica, y para visibilizar este cambio, hemos dejado de denominar Programa Garatu a este servicio.

En 2023 se han llevado a cabo los siguientes programas:

Trebatu: Programa dirigido a familias con problemas de maltrato y/o abandono infantil intrafamiliar.

Tiene como funciones evaluar las habilidades parentales, establecer un pronóstico de recuperabilidad, realizar un plan de intervención socio-educativa, y poner en marcha los recursos necesarios para desarrollar las competencias parentales o complementarla para promover la cobertura adecuada de las necesidades de los niños y niñas.

Bideratu: Es un programa de investigación, evaluación e intervención terapéutica en situaciones de maltrato y/o abuso sexual a personas menores de edad.

La intervención del programa Bideratu es fundamentalmente terapéutica, pero se complementa, cuando así se estima necesario, con la presencia de educador-educadora.

Intervención terapéutica: Se configura como un recurso de diagnóstico y tratamiento psicoterapéutico dirigido a personas menores en las que se ha detectado desprotección social y familiar graves que presentan problemas relacionales y de adaptación

personal y social.

Zerbitzu hau familian eskuhartzeko beste programa batzuetan ere parte hartzen duten adingabeei eskaintzen zaie, eta baita egoitza-harreran edo familia-harreran daudenei ere. Zerbitzua emateko, hainbat kabinete daude, hitzartutako Psikologia Elkargoaren koordinaziopean.

Este servicio se ofrece a personas menores de edad que participan en otros programas de intervención familiar, así como a aquellos que se encuentran en acogimiento residencial o familiar. El servicio se presta mediante un buen número de gabinetes diversos, coordinados por el Colegio de Psicología con quien se ha firmado un acuerdo de colaboración.

Honako hauek dira 2023. urtean esku-hartzearen datuak:

Los datos de intervención durante 2023 son los siguientes:

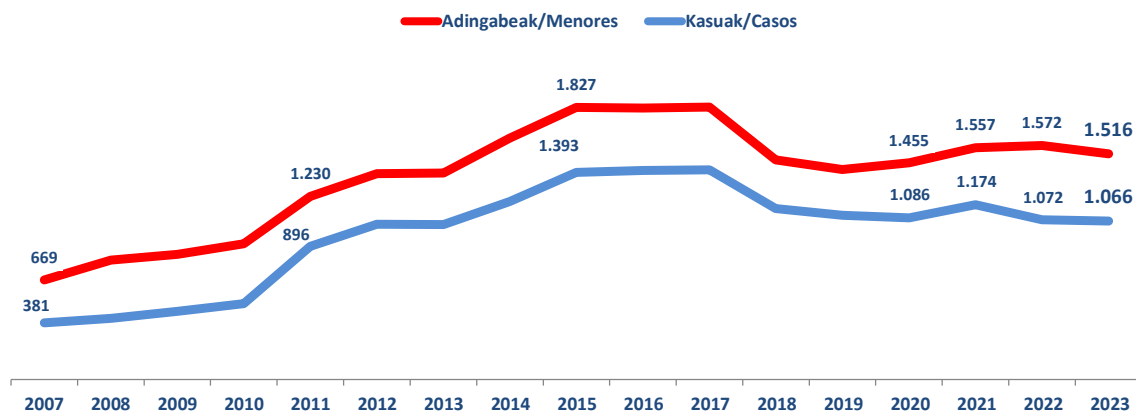
T. 6.- Eskuhartze sozioedukatibo eta psikosozialeko programak/ Programas de intervención socioeducativa y psicosocial

Programak/ Programas	Kasuak/ Nº de casos	Inplikatuak/P. menores implicadas	Artatuak/ P. atendidas	Helduak/ Adultos
Trebatu	541	901	901	845
Bideratu	151	196	196	137
Esku-hartze terapeutikoa	374	419	263	148
Guztira/Total	1.066	1.516	1.360	1.130

Aipatu behar dugu **1.061** ume eta nerabe direla programaren batean parte hartu dutenak 2023 urtean, ume berak, urtean zehar programa desberdinetan parte har baitezake.

La cifra real de niños y niñas diferentes implicados en 2023 es **1.061**, ya que un niño, niña o adolescente puede pasar a lo largo del año por diferentes programas.

G. 16.-.- Eskuhartze psikosoziala. Adin txikiko pertsona eta kasu kopuruaren bilakaera / Intervención psicosocial. Evolución del número de menores y casos



2.2.7.- GIZARTERATZEA

Gobernu Onaren eta Herritarren Partaidetzaren Zerbitzuarekin batera, "Parte-hartzea, ahalduntzea eta autodeterminazioa" proiektuan parte hartu dugu.

Sareko 550 profesionalen prestakuntza-prozesua amaitu dugu eta 6 monografiko egin dira.

Errondon ekosistemetan duen eraginari eta gaitasun profesionalei buruzko berrikuntza-proiektuak egin ditugu.

47 plaza gehiago sortu ditugu gizarteratzeko egoitza eta etxebizitzetan, eta zerbitzu eta zentro batzuetako arreta-ratioak hobetu ditugu.

Nabarmentzekoa da San Juan de Dios Errondo Etxea behin betiko ireki dela, 17 plazarekin. Gizarte-bazterketa larria duten pertsonentzako arreta integraleko zentro bat da, familia- eta gizarte-deserrotzearen, langabeziaren eta muturreko pobreziaren ondorioz osasun mentaleko arazoak dituzten etxerik gabeko pertsonentzat, gaur egungo baliabideek ez baitiete erantzun egokirik ematen.

Eguneko zentroetan, zentro berri bat ireki da Azpeitian, 11 plazarekin, eta 10 plazako beste bat Zarautzen.

514 balorazio eskaera jaso dira eta **375** pertsona baloratu dira, zerbitzua ezarri zenetik 2.182 pertsonen bazterketa egoera baloratu delarik.

Aktibazioko, enplegarritasuneko eta gizarteratze- eta laneratze-zerbitzuetan **3.401** pertsonari eman diogu arreta, eta bazterketa prebenitzeko eta gizarteratzea sustatzeko zerbitzuetan 7.236 pertsonari (boluntariotzaren

2.2.7.- INCLUSIÓN

Junto con el Servicio de Buen Gobierno y Participación ciudadana, hemos participado en el proyecto de "Participación, empoderamiento y autodeterminación".

Hemos finalizado el proceso de formación de 550 profesionales de la red y se han realizado 6 monográficos.

En Errondo hemos realizado proyectos de innovación sobre impacto en ecosistemas y sobre competencias profesionales.

Hemos incrementado **47 plazas** en los alojamientos de inserción y hemos mejorado los ratios de atención en algunos servicios y centros.

Cabe destacar la apertura definitiva de San Juan de Dios Errondo Etxea, con 17 plazas. Es un centro de atención integral para personas con exclusión social grave dirigido a personas sin hogar que sufren problemas de salud mental derivados de su situación de desarraigo familiar y social, de desempleo y pobreza extrema, a quienes los recursos actuales no ofrecían una respuesta adecuada.

En los recursos de centro de día, destacamos la apertura de un nuevo centro en Azpeitia con 11 plazas y otro de 10 plazas en Zarautz.

Se han recibido 514 solicitudes de valoración de la inclusión y se ha valorado a **375** personas llegándose así a las 2.182 personas valoradas desde la implantación del servicio.

En los servicios de activación, empleabilidad e inclusión socio laboral hemos atendido a **3.401** personas y en servicios de prevención de la exclusión y promoción de la inclusión a 7.236 personas (excluyendo a las personas que

sustapen programetan parte hartzen duten pertsonak kenduta).

Elkar-Ekin 2022-2026 Gipuzkoako Gizarteratze Planaren esparruan lanean jarraitzen dugu. Plan hori "ardaztua, zeharkakoa eta orientatzailea" da, eta, besteak beste, lurralde osoa gizarte-desberdintasunen eta gizarteratzearen aurkako borrokan inplikatzeko bilatzen du.

Plan honen bidez, laguntza eman nahi zaio behar duen pertsona bakoitzari, bizi duen unean, gizarte-bazterketako egoera batetik edo egoera hori pairatzeko arriskutik ateratzeko. Asko lantzen dugu prebentzioa eta koordinazioa, hain zuzen ere irtenbide hori ikuspegi pertsonalizatu batetik eskaintzeko.

2.2.7.1.- Bazterkeria eta marginazio egoeran dauden pertsonentzako egoitza zentroak eta etxebizitzak

2.2.7.1.A.- Centros residenciales y viviendas

3 baliabide mota eskaintzen ditugu: bazterketa- eta marginazio-egoeran dauden pertsonentzako egoitza-zentroak; egoera kronifikatua dauden pertsonentzako egoitza-zentroak; eta laguntzak dituzten etxebizitzak.

Bazterkeria eta marginazio egoeran dauden pertsonentzako egoitza zentroak maila pertsonalean, gizarte arloan eta harremanen arloan narriadura larriak dituzten eta bazterketa egoeran dauden pertsonen bizitokia eskaintzera bideratutako elkarbizitza zentroak dira; eta horietan, intentsitate ertaineko edo handiko laguntzak ematen dira, gizarteratzeko esku-hartzeak egin ahal izateko.

Egoera kronifikatua duten pertsonentzako egoitza zentroak, egoera kronifikatua eta narriadura pertsonala duten, eta egonaldi luzeko

participan en programas de promoción del voluntariado).

Continuamos trabajando en el marco del Plan de Inclusión Social de Gipuzkoa Elkar-Ekin 2022-2026, un plan "focalizado, transversal y orientador" que busca, entre otras cosas, implicar a todo el territorio en la lucha contra las desigualdades sociales y la inclusión social.

Este plan trata de ofrecer apoyo a cada persona que lo necesita en el momento en el que se encuentra para salir de una situación de exclusión social o de riesgo de padecerla. Trabajamos mucho lo que es la prevención y la coordinación para ofrecerles precisamente esa salida desde una perspectiva personalizada.

2.2.7.1.- Centros residenciales y viviendas para personas en situación de exclusión y marginación

2.2.7.1.A.- Centros residenciales y viviendas

Ofrecemos 3 tipos de recursos: centros residenciales para personas en situación de exclusión y marginación; centros residenciales para personas con una situación cronificada y viviendas con apoyos.

Los centros residenciales para personas en situación de exclusión y marginación, son centros de convivencia destinados a ofrecer a personas en situación de exclusión con graves deterioros de carácter personal, social y relacional, un servicio de alojamiento con apoyos de media o alta intensidad, para realizar intervenciones orientadas a la inclusión social.

Los centros residenciales para personas con una situación cronificada son centros para personas con una situación cronificada y un deterioro

zerbitzua behar duten pertsonentzako zentroak dira, gizarteratzeko ikuspegia eskuhartze-erritmo lasaiarekin uztartzen dutenak.

Gizarteratzeko laguntzadun etxebizitzak, egonaldi ertain edo luzeko egoitza zentroak dira, erabiltzaileen gaitasun eta trebezia pertsonalak eta harreman arlokoak hobetzeko laguntza eskaintzen dutenak, pertsona horiek gizarteratu daitezten eta progresiboki bizimodu normala egin dezaten.

Etxebizitza horien helburua da, bizimodua komunitatean egiteko aukera ahalbidetzea gabezia psikosozialak dituzten eta intentsitate ertaineko laguntza psikosoziala behar duten pertsonen.

Guztira 612 plaza daude, eta horietatik **578** aldundiek finantzatzen dituzte.

Abenduaren 31n **216** pertsona zeuden zentro mota honetara sartzeko zain, 2022an baino %12 gutxiago.

2023an, bazterkeria- eta marjinazio-egoeran dauden pertsonentzako egoitza-zentroetan **841** pertsona artatu dira, % 31 emakumeak.

Abenduaren 31n **528** pertsona ziren arreta jasotzen ari zirenak, horietatik **%31** emakumeak.

Zentro hauetan artatutako pertsonen adina **39** urtekoa da batez beste.

Abenduaren 31n okupazioa **%91,3**koa zen, eta urteko txandaketa (urtean artatutako pertsonak / plazen kop.) **%1,46**koa.

2.2.7.1.B.- Gaueko Harrera Zentroa

Zentro honen hartzaile dira gizarte bazterketako

personal que precisan un servicio de larga estancia con un enfoque que combine una visión de inclusión social y un ritmo de intervención pausado.

Las viviendas con apoyos para la inclusión social son servicios residenciales de media o larga estancia que ofrecen un apoyo orientado a mejorar las capacidades y habilidades personales y relacionales de las personas usuarias con vistas a su reinserción y su acceso progresivo a un modo de vida normalizado.

Estas viviendas están dirigidas a posibilitar la vida en el contexto comunitario a personas que presentan carencias psicosociales y que requieren un apoyo psicosocial de intensidad media.

En total hay 612 plazas tal de las cuales **578** tienen financiación foral.

A 31-12 había **216** personas en espera para acceder a este tipo de centros, un 12% menos que en 2022.

A lo largo de 2023 se han atendido en los distintos centros residenciales para personas en situación de exclusión y marginación a **841** personas, el 31% mujeres.

A 31-12 se prestaba atención a **528** personas, un **31%** de ellas mujeres.

La edad media de las personas atendidas en estos centros es de **39** años.

La ocupación a 31-12 ha sido del **91,3%** y la rotación (personas atendidas año/núm. plazas) anual de **1,46%**.

2.2.7.1.B.- Centro de Acogida Nocturna

Este centro se dirige a personas en situación de



Gizarteratzea / Inclusión

2023ko Memoria

egoeran dauden pertsonak, gaua emateko eta oinarritzko beharrak betetzeko leku bat behar dutenak, baina, beren behar edo egoera bereziak direla medio, oinarritzko arretako gaueko abegi zerbitzuetan arreta jasotzerik ez dutenak.

exclusión social que requieren un lugar en el que pasar la noche y cubrir necesidades básicas, pero no pueden ser atendidas en los servicios de acogida nocturna de atención primaria debido a sus especiales necesidades o circunstancias.

2023an **12** plaza eskaini dira foru finantzaketa dutenak.

En el año 2023 hay una oferta de **12** plazas de financiación foral.

Urtean zehar **22** pertsona artatu dira.

A lo largo del año se ha atendido a **22** personas.

Abenduaren 31n **11** pertsona ziren arreta jasotzen ari zirenak; %8 emakumeak.

A 31-12 se prestaba atención a **11** personas, de las cuales el 8% eran mujeres.

Abenduaren 31n okupazioa **%100**koa zen, eta urteko txandaketa (urtean artatutako pertsonak / plazen kop.) **%1,83**koa.

La ocupación a 31-12 ha sido del **100%** y la rotación (personas atendidas año/núm. plazas) anual de **1,83%**.

2.2.7.2.- Gizarteratze-premiei erantzuteko eguneko zentroa

Gizarteratze-premiei erantzuteko eguneko zentro zerbitzuak gizarte-bazterketako egoeran dauden eta Lurralde Historikoan finkatuta dauden pertsoneri baliabide hauek eskaintzen dizkie: leku bat eguna pasatzeko, eta zerbitzu bat, beren gizarteratzera bideratua, balioaniztuna, denbora luzez arreta ematen diena, ahaleginak eginez beren ohiko ingurunetik bereizi ez daitezen, eta banakako laguntza eskainiz gizartean txertatze horretako ibilbidean, eta ikuspuntu integral batetik bateratuz hainbat esku-hartze: okupazionalak, hezkuntzakoak, terapeutikoak eta gizarteratzekoak nahiz laneratzekoak.

Hurbiltasunerako ekipamenduak dira, malguak eta egunez ordutegi zabalean irekiak, helburu hau dutenak: pertsonari ahalik eta autonomia mailarik handiena ematea eta gizarteratzea ahalbidetzea. Laguntza maila ertain eta handiko zerbitzua da, exigentzia maila baxu, ertain edo handikoa. Erabiltzaileei, edozein kasutan ere, beren Banakako Arreta Planean eta banakako programazioan zehaztutako ekintzak burutzeko konpromisoa exijitzen zaie.

2023. urtean **252** plaza eskaini dira. Huetatik **235**ek foru finantzaketa dute.

2023an 2 zentro ireki dira: bat Azpeitian, 11 plazarekin, eta beste bat Zarautzen, 10 plazarekin.

Abenduaren 31n **43** pertsona zeuden zentro mota honetara sartzeko zain, 2022an bezala.

Urtean zehar **457** pertsona artatu dira.

Abenduaren 31n **200** pertsona ziren arreta

2.2.7.2.- Centro de día para atender necesidades de inclusión social

Los centros de día para atender necesidades de inclusión social son centros que ofrecen a las personas en situación de exclusión social asentadas en el Territorio Histórico un lugar en el que pasar el día y un servicio orientado a su incorporación social, de carácter polivalente, que les presta una atención prolongada en el tiempo, procurando que no se desliguen de su entorno habitual, y ofreciéndoles un acompañamiento individualizado en el itinerario de incorporación, conjugando, desde un enfoque integral, intervenciones de carácter ocupacional, educativas, terapéuticas y de inclusión sociolaboral.

Se trata de equipamientos de proximidad, flexibles y abiertos durante un amplio abanico de horas de atención diurna, cuyo objetivo es dotar a la persona del máximo grado de autonomía y favorecer su inclusión social. Es un servicio de media y alta intensidad de apoyo y de baja, media o alta exigencia, requiriéndose, en todo caso, a las personas usuarias el compromiso de realizar las acciones que se definan en su PAP y programación individual.

En el año 2023 hay una oferta de **252** plazas de las cuales **235** tienen financiación foral.

En 2023 se han abierto 2 centros, uno en Azpeitia con 11 plazas y otro en Zarauz con 10.

A 31-12 había **43** personas en espera para acceder a este tipo de centros, igual que en 2022.

A lo largo del año se ha atendido a **457** personas.

A 31-12 se prestaba atención a **200** personas,



Gizarteratzea / Inclusión

2023ko Memoria

jasotzen ari zirenak, **%24** emakumeak.

un **24%** de mujeres.

Abenduaren 31n okupazioa **%85**koa zen, eta errotazioa (urtean artatutako pertsonak / plazen kop.) **%1,94**koa izan zen.

La ocupación a 31-12 ha sido del **85%** y la rotación (personas atendidas año/núm. plazas) de **1,94%**.

2.2.7.3.-Zentro okupazionalak

Zentro horien xedea da desgaitasun intelektuala edota gaixotasun mentala dutenei bizitza sozialean aktiboki parte hartzen laguntzea, jarduera produktiboaren inguruko garapen pertsonaleko programak landuz, lanpostu bat lortu ahal izan dezaten, horretarako aukera dagoenean.

Helburutzat dute erabiltzaileen gizarte eta lan garapenari laguntzea, haien autonomia pertsonala eta autodeterminazioa sustatuz, eta haien gizarte aitorten eta balorazio handiago baten alde eginez.

2023an zentro okupazionalatan **900** plaza daude, eta prestakuntza kontratuetan **160**.

Urtean zehar **1.192** pertsona artatu ziren.

Abenduaren 31n, **1.031** pertsonari ematen zitzaizen arreta, horietatik %38, emakumeak.

Abenduaren 31n okupazioa **%99**koa zen zentro okupazionalatan, eta prestakuntza kontratuetan **%86**koa; errotazioa (urtean artatutako pertsonak / plazen kop.) **%1,15**koa izan zen zentro okupazionalatan eta **%1,14**koa formakuntza kontratuetan.

2.2.7.3.- Centros ocupacionales

Los centros ocupacionales son centros que favorecen la participación activa de las personas con discapacidad y/o enfermedad mental en la vida social, a través de programas de desarrollo personal que giran en torno a la actividad productiva, con el fin de favorecer su acceso al empleo, cuando resulte posible.

Se dirigen a facilitar el desarrollo socio-laboral de las personas usuarias, fomentando su autonomía personal y su autodeterminación y favoreciendo un mayor reconocimiento y valoración social de las mismas.

En el año 2023 la oferta ha sido de **900** plazas en centros ocupacionales y **160** en contratos de formación.

A lo largo del año se ha atendido a **1.192** personas.

A 31-12 se prestaba atención a **1.031** personas, un 38% de mujeres.

La ocupación a 31-12 ha sido del **99%** en los talleres ocupacionales y de un **86%** en los contratos de formación y la rotación (personas atendidas año/núm. plazas) de **1,15%** en centros ocupacionales y de **1,14%** en contratos de formación.



2.2.7.4.-Laguntza espezializatuaren programa

Laguntza espezializatuaren programa, komunitatean bertan maila pertsonalean, gizarte arloan eta arlo psikosozialean arreta emateko zerbitzua da, gizarte-bazterketan dauden edo egoteko arriskua duten pertsonen zuzendua, gizarteratu daitezen eta, horrela, beren ingurunean partaidetza aktiboa izatea lor dezaten.

Urtean zehar programa honetan **591** pertsonak parte hartu dute (% 24 emakumeak).

2.2.7.4.- Programa de acompañamiento especializado

El programa de acompañamiento especializado de atención social, educativa y psicosocial en el entorno comunitario, está dirigido a personas en exclusión social o riesgo de exclusión social y orientado a la inclusión social para lograr su participación activa en el entorno.

A lo largo del año han tomado parte en este programa **591** personas (24% mujeres).

2.2.7.5.- Enplegarritasun-programak

Enplegarritasun-programak bazterkeria egoeran dauden edo arrisku hori daukaten pertsonen zuzendutako programak dira, gizarteratzeko baliabide gisa; hau da, gizarteratzea aktiboki kudeatzeko, enplegarritasun aktiboa bultzatzeko eta enplegu-aukerak sor daitezen sustatzeko programak.

7 programa hauek egiten dira:

- Gizarteratzeko Kudeaketa Aktiboa
- Sendotu Aldiberean programa
- “Acceder” Programa
- Etorkinei gizarteratzen eta laneratzeko laguntzeko zerbitzua
- Etorkinentzako informazio- eta orientazio-zerbitzua, IOZ
- Landuz Programa
- Aukerability proiektua

Programa hauetan parte hartu dutenak **3.397** pertsona izan dira, honela banatuta:

2.2.7.5.- Programas de empleabilidad

Los programas de empleabilidad son programas de gestión activa de inclusión, apoyo a la empleabilidad activa e impulso a la generación de oportunidades de empleo como medio de inclusión social para personas en situación o riesgo de exclusión.

Se llevan a cabo **7** programas:

- Gestión activa para la inclusión
- Programa Sendotu Aldiberean
- “Acceder” Programa
- Servicio de atención social a inmigrantes para la inserción sociolaboral
- Servicio de información y orientación a personas inmigrantes, SIO
- Programa Landuz
- Proyecto Aukerability

En estos programas han tomado parte **3.397** personas, distribuidas de la siguiente manera:

T. 7.- Enplegarritasunerako laguntza. Artatuako pertsonak/Apoyo a la empleabilidad. Personas atendidas

Entitatea	Programa	2023 urtean parte hartu duten pertsonak/ Personas participantes en 2023		
		E/M	G/H	Guztira/ Total
Caritas	Etorkinentzako gizarte-arreta gizarteratzeko eta laneratzeko/ Atención social a inmigrantes para la inserción sociolaboral	835	6	841
Cruz Roja	SIO soziolaborala/IOZ sociolaboral	571	308	879
Erroak	GAI programa/Programa GAI	331	201	532
Zabaltzen Sartu		209	120	329
Secretariado Gitano:	ACCEDER (POISES+POEJ)	94	112	206
Gureak Inklusioa	Landuz Programa	17	42	59
Sutargi SAL		9	36	45
Katea Legaia		10	20	30
Gureak Lanean	Aukerability programa	27	48	75
		32	71	103
Sendotu Aldiberean	Sendotu Aldiberean programa	146	152	298
Guztira/Total		2.281	1.116	3.397

1.- Gizarteratzeko Kudeaketa Aktiboa programa Sartu Erroak eta Sartu Zabaltzen erakundeek garatzen dute, eta programaren helburua da egoera kaltegarrietan dauden pertsonen enplegurako bidea erraztea eta sustatzea, enpresarien mesfidantza saihestuko duen ekintza positiboko sistemaren bitartez.

Xede horri begira, pertsonen enplegagarritasun profila aztertzen da; enpresen prospekzioa egiten da, eskaintza egokiak bilatuz; eta pertsonen lagundu eta jarraipen bat egiten zaie beren lanpostuetan.

2.- Sendotu programa Sartu Erroak, Sartu Zabaltzen eta Peñascal enpresek garatzen dute. Gizarte-bazterkeriako egoeran dauden pertsonak gizarteratzeko eta lanbideratzeko programa bat da, Gipuzkoako Foru Aldundiaren oinarritzko gizarte zerbitzuetatik eta baliabide saretik etorria.

3.- Acceder programa Ijitoen Idazkaritza Fundazioak kudeatzen du. Ijitoak lan munduan sar daitezzen bultzatzea du helburu, prestakuntza emanez, orientazioa eskainiz, lagun eginez eta enpresekin nahiz gizarte eragileekin bitartekaritza-lanak eginez.

4.- Etorkinei gizarteratzen eta laneratzeko laguntzeko programa Caritasek kudeatzen du, eta etorkinentzako prestakuntza, enplegu-poltsa eta enpleguaren bilaketa aktiborako planak ditu helburu.

5.- Gurutze Gorriak kudeatzen duen **Etorkinentzako Informazio eta Orientazio Zerbitzuak**, pertsona zaugarrienak lan merkatuan sartzen, mantentzen eta sustatzen laguntzen du, batez ere etorkinak eta lan munduan sartzeko zailtasunak dituzten emakumeak. Laguntza

1. El programa de **Gestión Activa de Inclusión** lo llevan a cabo las entidades Sartu Erroak y Sartu Zabaltzen y tiene como objetivo facilitar y promover el acceso al empleo a personas en situaciones desfavorecidas mediante un sistema de acción positiva que evite las reticencias del empresariado.

Para ello se analiza el perfil de empleabilidad de las personas; se realiza una prospección empresarial en busca de ofertas adecuadas y se hace un acompañamiento y un seguimiento de las personas en sus puestos.

2. El programa **Sendotu**, llevado a cabo por Sartu Erroak, Sartu Zabaltzen y Peñascal, es un programa de inserción sociolaboral para personas que se encuentran en situaciones de exclusión social derivadas de los servicios sociales de base y de la red de recursos de Diputación Foral de Gipuzkoa.

3. El programa **Acceder**, gestionado por la Fundación de Secretariado Gitano, tiene como objetivo la promoción de la inserción laboral de la población gitana a través de la formación, orientación, acompañamiento e intermediación con empresas y agentes sociales.

4. El programa de **atención social a inmigrantes para la inserción sociolaboral** que gestiona Cáritas es un programa de formación, bolsa de empleo y planes de búsqueda activa de empleo para personas inmigrantes.

5. El **Servicio Información y Orientación** a personas inmigrantes que gestiona Cruz Roja, favorece el acceso, mantenimiento y promoción en el mercado laboral de las personas más vulnerables, principalmente, personas inmigrantes y mujeres con dificultades para acceder al empleo. Se hace



pertsonalizatua ematen zaie, prestakuntza, orientazioa, bitartekaritza eta sentibilizazioa eskainiz.

un recorrido individualizado donde se ofrece formación, orientación, intermediación y sensibilización.

6.- Landuz programaren helburua da gizarte bazterketa arriskuan edo bazterketan dauden pertsonentzako laguntza zerbitzua eskaintzea, lan merkatuan eta gizartean partehartzea bideratzen duena, jarduera produktibo baten bitartez.

6. El **programa Landuz** tiene como objetivo ofrecer un servicio de apoyo a las personas en situación de riesgo y/o exclusión social mediante una actividad laboral que sirva como acceso al mercado laboral y la inclusión en la sociedad.

7.- Aukerability programa Europako Gizarte Funtsak (%50) eta Gipuzkoako Aldundiak (%25 lau urtetan), aldi berean finantzaturako proiektua da, lanerako trebetasunak hobetzeko eta ezintasunen bat duten pertsonen lanerako aukerak bilatzeko bideratua. EHLABEko hainbat erakundek hartzen dute parte; horien artean, GUREAK eta Katea Legaia.

7. El **programa Aukerability** es un proyecto cofinanciado por el Fondo Social Europeo (50%) y la Diputación Foral de Gipuzkoa (25% en 4 años), orientado a la mejora de la empleabilidad y búsqueda de oportunidades laborales para personas con discapacidad. Participan diversas entidades de EHLABE, entre las que se encuentra GUREAK y Katea Legaia.

Programa horien bidez **822 lan-kontratu** sinatu dira.

A través de estos programas se han suscrito **822 contratos** de trabajo.

2.2.7.6.- Gizarteratzeko beste programak

2.2.7.6.- Otros programas de Inclusión

Gizarteratze esparruan programa hauek gauzatzen dira:

En el ámbito de la Inclusión se llevan a cabo los siguientes programas:

T. 8.- Gizarteratzeko beste programak/Otros programas de inclusión

Entitatea/ Entidad	Programa	2023 urtean parte hartu duten pertsonak/ Personas participantes en 2023			
		E/M	G/H	Bestelakoak/ Otros	Guztira/ Total
Agipad	Eskuhartze familiarra adikzioetan/ Intervención familiar en adicciones	166	241	-	407
Izan		830	542	-	1.372
Agipad	Alcohol Programa	63	94	-	157
Izan		33	59	-	92
Agipad	Alta osteko laguntza/ Acompañamiento posterior al alta	11	61	-	72
Izan		20	75	-	95
Agipad	Eskuhartze psikosoziala/ Intervención psicosocial	66	325	-	391
Izan	Norbera (nerabeak-adikzioak/ adolescentes-adicciones)	84	118	-	202
	Eraiki programa-adikzioak/adicciones	24	85	-	109
Romi Bidean	Emakumeak ahalduzko programa/ Programa de empoderamiento mujeres/	30	0	-	30
SOS Racismo	Informazioa eta salaketa/ Información y denuncia	324	201	6	531
Cruz Roja	Informazio eta Orientazio Zerbitzua/ Servicio de Información y Orientación	760	1.049	-	1.809
	Kulturarteko bitartekaritza/ Mediación Intercultural	138	435	-	573
Arrats	Ateak (espetxean esperientzia dutenei arreta soziojuridikoa/ atención sociojurídica a personas con experiencia penitenciaria)	277	672	6	955
Arrats	Aukera prostituzioan aritzen diren pertsonen laguntza psikosoziala ematea/ (apoyo psicosocial a personas que ejercen la prostitución)	1.022	27	85	1.134
Banco de Alimentos	Elikagai bankua /Banco de Alimentos	-	-	-	20.346
Teléfono de la Esperanza	Albaindu programa (>30 urte/años)	1.391	874	-	2.265
	Badabidebat programa (18-30 urte/años)	109	62	-	171
Caritas	Gaueko aterpea	4	43	-	47
	Talleres Lamorous	6	21	-	27
Kolore Guztiak	Kolore Gunea	3	370	-	373
Caritas	Voluntariado	-	-	-	1.024
Cruz Roja		-	-	-	3.047
Ortzadar	Adimen mugatua/ Inteligencia límite	646	994	-	1.640
Guztira/Total					36.869

2.2.8.- INDARKERIA MATXISTAREN BIKTIMA DIREN EMAKUMEAK

Indarkeria matxistaren biktima diren emakumeen arreta erakundearteko Berdintasun Planari jarraituz zabaldu da. Plan horren ardatzak dira prebentzioa, prestakuntza, ikerketa, eta zeharkakotasuna. Planaren erantzukizuna, arretari buruzko ardatzari dagokionez, batzorde politiko-teknikoaren gain dago, zeina honela osatuta baitago: Berdintasunerako Organoa eta Departamentuko foru diputatua, zuzendari nagusia eta zerbitziburua.

Nabarmentzekoa da Indarkeria Matxistaren aurkako Erakundearteko Mahaia abian jarri dela.

162 pertsona artatu dira harrera-zentroetan (berehalako eta egonaldi ertainean), 1.113 pertsona arreta psikosozialean eta 199 pertsona arreta soziojuridikoan.

2.2.8.1.- Berehalako harrera zentroa

Berehalako harrera zentroak, egonaldi laburrerako zentroak dira, eguneko 24 orduetan zehar irisgarriak urteko egun guztietan zehar; etxean tratu txarren biktima diren emakumeak eta haien mende dauden pertsonak, beren ardurapean dituzten seme-alabak izan, adingabeak izan edo ez, edo mendeko helduak izan, hartzen dituzte berehala eta dauzkaten beharren balorazioa egiteko behar beste denboraz, bitartekorik egokienera bideratu aurretik.

2023ko urtean **19** plazako eskaintza dago berehalako harrera zentroan.

Urtean zehar arreta emandako **108** pertsonetatik, 38 (%35) beraien ardurapean zeuden adin txikikoak ziren.

2.2.8.- MUJERES VÍCTIMAS DE VIOLENCIA MACHISTA

La atención a las mujeres víctimas de violencia machista se ha desplegado siguiendo el Plan de Igualdad de carácter interinstitucional. Este plan tiene como ejes la prevención, la formación, la atención y la investigación y es de carácter transversal. La responsabilidad del Plan en relación al eje relativo a la atención reside en la Comisión político técnica compuesta por el Órgano para la Igualdad y la Diputada Foral, Directora General del Departamento y jefe de Servicio.

Cabe destacar la puesta en marcha la Mesa Interinstitucional contra la Violencia Machista.

Se ha atendido a 162 personas en los centros de acogida (inmediata y de media estancia), a 1.113 personas en atención psicológica y a 199 personas en atención sociojurídica.

2.2.8.1.- Centro de acogida inmediata.

Los centros de acogida inmediata, son centros de corta estancia accesibles durante las 24 horas del día, todos los días del año, que acogen a mujeres víctimas de maltrato doméstico y las personas que dependen de ellas, ya se trate de hijos o hijas a su cargo, sean o no menores de edad, o de personas adultas dependientes, con inmediatez y durante el periodo necesario para la valoración de sus necesidades con carácter previo a su derivación al recurso más idóneo.

En el año 2023 hay una oferta de **19** plazas en el centro de acogida inmediata.

De las **108** personas atendidas a lo largo del año, 38 (35%) eran personas menores a cargo.

Abenduaren 31n **15** pertsona ari ziren arreta jasotzen, horien artean 3 adin txikikoak.

A 31-12 había **15** personas atendidas, entre ellas 3 menores a cargo.

Abenduaren 31n, okupazioa **%79**koa izan da, eta urteko errotazioa (urtean artatutako pertsonak / plazen kop.) **%6**koa izan da.

La ocupación a 31-12 ha sido del **79%** y la rotación (personas atendidas año/núm. plazas) anual del **6%**.

2.2.8.2.- Harrera zentroak (egonaldi ertaina)

2.2.8.2.- Centros de acogida (media estancia)

Egonaldi ertaineko harrera zentroak, babes eta ostatu eskaerei erantzuten diete, horiek eskatzen dituztenak honakoak direnean:

Los centros de acogida de media estancia están destinados a atender demandas de protección y alojamiento de:

- Etxeko eremuan tratatu txarren biktima izanik esku-hartze espezializatu integrala behar duten emakumeak eta haien mendeko pertsonak, bai ardurapean dituzten seme-alabak, adingabeak izan edo ez, bai mendeko helduak.
- Bakarrik dauden emakumeak, haurdun daudenak edo bere kargupean adin txikiko seme-alabak dauzkatena babesgabe edota bazterketa arrisku larriko egoeran, bitarteko pertsonalik eta gizarte eta familia laguntzarik gabe, batez ere gizarte-heziketako esku-hartze eta esku-hartze psikosozial bidezko laguntza intentsiboa behar dutenean.
- Mujeres y las personas que dependen de ellas, ya se trate de hijos o hijas a su cargo, sean o no menores de edad, o de personas adultas dependientes víctimas de maltrato en el ámbito doméstico, que precisen una intervención especializada integral.
- Mujeres solas en periodo de gestación o con hijos/as menores a su cargo en situación de riesgo grave de desprotección y/o exclusión, sin recursos personales y sin apoyo sociofamiliar, que precisen de un apoyo intensivo consistente fundamentalmente en intervenciones socioeducativas y psicosociales.

2023 urtean **26** plazako eskaintza dago.

En el año 2023 hay una oferta de **26** plazas.

Urtean zehar arreta emandako **54** pertsonetatik **22**, kargura zeuden adin txikikoak dira.

De las **54** personas atendidas durante el año, **22** personas son personas menores de edad a cargo.

Abenduaren 31n **27** pertsona zeuden artatuak, horietatik 12 ziren kargura zeuden adin txikikoak.

A 31-12 había **27** personas atendidas, 12 de ellas personas menores de edad a cargo.

Abenduaren 31n, okupazioa **%104**koa izan da eta errotazioa (urtean artatutako pertsonak / plazzen kop.) **%2,08**koa izan da.

La ocupación a 31-12 ha sido del **104%** y la rotación (personas atendidas año/núm. plazas) del **2,08%**.

2.2.8.3.- Tratu txarren eta sexu-erasoen biktima izan diren pertsonen laguntza soziojuridikoa eta psikosoziala emateko zerbitzuak

2.2.8.3.- Servicio de atención sociojurídica y psicosocial dirigido a las víctimas de maltrato o de actos contra la libertad sexual

Tratu txarren eta sexu-erasoen biktima izan diren pertsonen laguntza soziojuridikoa eta psikosoziala emateko zerbitzuak modu integral batean ekiten die gizarte-heziketako esku-hartze eta esku-hartze psikosozialerako beharrei eta, hala dagokionean, baita esku-hartze terapeutiko beharrei ere; tratu txarreko egoeretatik eta sexu-askatasunaren kontrako ekintzetatik ondorioztatzen diren aholkularitza soziojuridikorako beharrei ere erantzuten die, horiek gertatu diren esparrua dena dela.

El servicio de atención sociojurídica y psicosocial dirigido a las víctimas de maltrato o de actos contra la violencia sexual aborda de manera integral las necesidades de intervención socioeducativa, de intervención psicosocial y, en su caso, terapéutica, así como las necesidades de asesoramiento sociojurídico, derivadas de situaciones de maltrato y posibles actos contra la libertad sexual, independientemente del ámbito en que se hayan producido.

Zerbitzu honek ondorengo esku-hartzeak burutzen dira:

Desde este servicio se llevan a cabo las siguientes intervenciones:

- 1) **Indarkeria matxistaren biktimentzako laguntza psikologikoa:** 585 kasu berri baloratu dira. Urtean, guztira, **1.319** kasu artatu dira.
- 2) **Laguntza soziojuridikoa:** guztira **126** eskaera berri baloratu dira eta urtean **206** pertsona artatu dira, **106** berriak.

- 1) **Atención psicológica a víctimas de violencia machista:** se han valorado 585 casos nuevos. El total de casos atendidos en el año ha sido de **1.319**.
- 2) **Atención sociojurídica:** se han valorado **126** nuevos casos y se ha atendido a **206** personas, **106** nuevas.



2.2.9.- GIZARTE LARRIALDIETARAKO FORU ZERBITZUA

Gizarte Larrialdietarako Foru Zerbitzua urteko egun guztietan funtzionatzen duen zerbitzua da. Berehalako arreta eskaintzen du Lurraldean gertatzen diren gizarte larrialdiko egoeretan.

2023an **442** pertsonari eman zaie arreta, %76 emakumezkoak.

2.2.9.- SERVICIO DE COORDINACIÓN A URGENCIAS SOCIALES

El servicio de coordinación a urgencias sociales es un servicio que funciona todos los días del año para prestar atención inmediata a las situaciones de urgencia social que se produzcan en el Territorio.

En 2023 se ha atendido a **442** personas, el 76% mujeres.

2.2.10.- PRESTAZIO EKONOMIKOAK

2.2.10.1.- Mendekotasunari buruzko 39/2006 legearen ondoriozko prestazioak

Mendekotasun egoeran dauden pertsonen autonomia pertsonala eta zainketa sustatzeko 39/2006 Legeak, abenduaren 14koak, ezarritako prestazio ekonomikoak arautzen dituen 24/2017 Foru Dekretua, abenduaren 12koa, onartu zen 2017 urteko abenduan.

2023ko maiatzean, Gizarte Zerbitzuen eta Autonomiaren Aldeko eta Mendetasunari Arreta Eskaintzeko Sistemaren Lurralde Kontseiluaren erabakia onartu zen, autonomia-sisteman eta mendekotasunari arreta emateko sisteman laguntza pertsonala eskuratzeko baldintza espezifikoak zehazten eta ezartzen dituen.

Akordio horrek berriz definitzen du laguntza pertsonala zerbitzu gisa, prestazio ekonomiko gisa ez ezik, adinak eragindako edozein muga ezabatuz eta kualifikazio profesional bat izateko behararen inguruan kokatzen da.

2023ko maiatzetik aurrera, murriztu edo baliogabetu egin ditugu, kasu batzuetan, zerbitzu bateragarriak erabiltzeagatik zenbatekoen murrizketak (bai FIZPEn, bai LPPEn).

Zaintzen profesionalizazioa bultzatzeko neurri gisa, LPPEn zenbatekoak handitu ditugu.

Beste sustapen-neurri bat izan da 2023ko ekainean osagarri ekonomiko bat abian jartzea LPPEa duten eta laguntza pertsonalaren kontratazioan gastu handia dutela egiaztatzen

2.2.10.- PRESTACIONES ECONÓMICAS

2.2.10.1.- Prestaciones económicas derivadas de la ley 39/2006, de dependencia

En diciembre de 2017 se aprobó el Decreto Foral 24/2017, de 12 de diciembre, por el que se regulan las prestaciones económicas de la Ley 39/2006, de 14 de diciembre, de Promoción de la Autonomía Personal y Atención a las personas en situación de dependencia.

En mayo de 2023 se aprobó el Acuerdo del Consejo Territorial de Servicios Sociales y del Sistema para la Autonomía y Atención a la Dependencia, por el que se definen y establecen las condiciones específicas de acceso a la asistencia personal en el sistema de autonomía y atención a la dependencia.

Este Acuerdo redefine la asistencia personal como servicio, además de como prestación económica, eliminando cualquier limitación derivada de la edad y se posiciona en torno a la necesidad de disponer de una cualificación profesional.

A partir de mayo de 2023 hemos reducido o anulado en algunos casos, las minoraciones de cuantías por el uso de servicios compatibles (tanto en PECE como en PEAP).

Como medida para el impulso a la profesionalización de los cuidados hemos incrementado las cuantías de la PEAP.

Otra medida de impulso ha sido la puesta en marcha en junio de 2023 de un complemento económico para personas de grados II o III con PEAP que acrediten un gasto elevado en la

duten II. edo III. graduetako pertsonentzat. Urteko lanbide arteko gutxieneko soldataren % 125etik gorako hileko kontratazio-gastua zati 12 eginda (gaur egun, 1.575€ hilean), osagarriak 240 euroko zenbatekoa du hilean.

contratación de la asistencia personal. Con un gasto mensual de la contratación superior al 125 % del salario mínimo interprofesional en cómputo anual dividido por 12 (en la actualidad, 1.575€ al mes), el complemento tiene una cuantía de 240 euros mensuales.

Dekretuaren ezarpenaren seigarren urtean:

En el sexto año de implantación del decreto:

- Prestazioetan egindako gastua % 12 igo da. **67.312.293 euro** gastatu dira.
- Zaintzaileentzat beharrezkoa den oinarrizko prestakuntza eskaintzen jarraitu dugu.
- 2023 urtean zehar **3.477** udal jarraipen egin dira etxean eta: zainketaren %79a kalitate handikoa da, %20a kalitate ertainekoa eta %1a kalitate apalekoa.
- Jarraipenean **280.942** euro gastatu dira.

- El gasto en prestaciones ha aumentado un 12%, con un gasto de **67.312.293 euros**.
- Se ha continuado impartiendo la formación básica obligatoria para las personas cuidadoras.
- En 2023 se han realizado **3.477** seguimientos municipales con el siguiente resultado: un 79 % de la atención en el cuidado es de calidad alta, un 20% de calidad media y un 1% de calidad baja.
- El gasto en el seguimiento municipal ha sido de **280.942** euros.

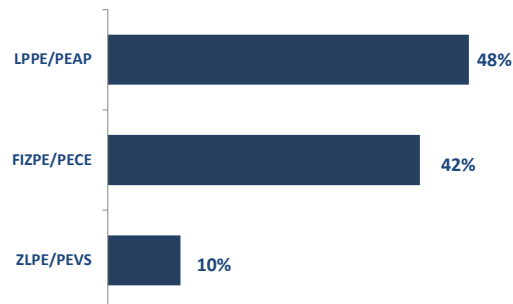
2023an guztira **5.747** eskaera izan dira mendekotasuneko prestazio desberdinetarako, aurreko urtean baino %20 gehiago eta mendekotasuneko prestazioak jaso dituztenak **19.448** pertsona izan dira; horien banaketa honakoa da.

En 2023, ha habido un total de **5.747** solicitudes para las distintas prestaciones de dependencia, un 20% más que el año anterior y **19.448** personas receptoras de prestaciones de dependencia con la distribución que se muestra a continuación.

T. 9.- Mendekotasun Prestazioak. Eskaerak/ Prestaciones de dependencia. Solicitudes

Prestazioa/ Prestación	G/H	E/M	Guztira/Total
ZLPE/PEVS	179	379	558
FIZPE/PECE	1.158	1.247	2.405
LPPE/PEAP	933	1.851	2.784
Guztira	2.270	3.477	5.747

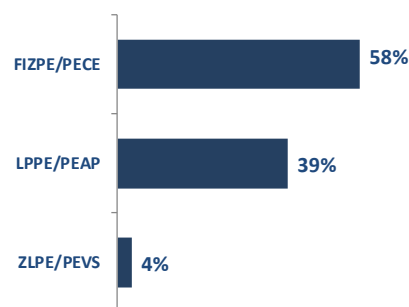
G. 17.- Mendekotasun Prestazioak. Eskaerak/ Prestaciones de dependencia. Solicitudes



T.10.- Mendekotasun Prestazioak. Urteko hartzaileak/ Prestaciones de dependencia . Perceptoras año

Prestazioa/ Prestación	G/H	E/M	Guztira/Total
ZLPE/PEVS	239	511	750
LPPE/PEAP	2.489	5.926	8.415
FIZPE/PECE	4.704	5.579	10.283
	7.432	12.016	19.448

G. 18.- Mendekotasun Prestazioak. Urteko hartzaileak/ Prestaciones de dependencia . Perceptoras año



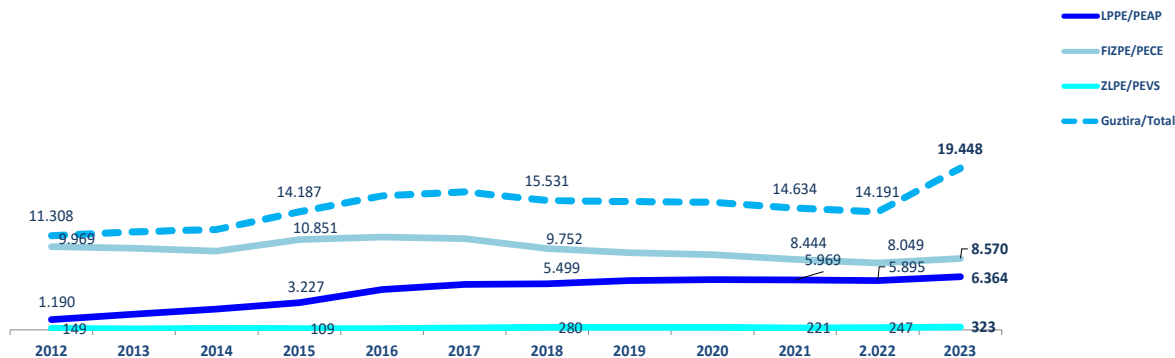
Badira urtean zehar modalitatez aldatu eta behin baino gehiagotan konputatzen diren pertsonak. Urtean zehar hartzaile izan diren pertsonak, pertsona desberdinak alegia, **18.823** izan dira, aurreko urtean baino % 6 gehiago.

Hay personas que a lo largo del año han cambiado de modalidad y se les computa en más de una ocasión. Las personas perceptoras diferentes a lo largo del año son **18.823**, un 6% más que el año anterior.

Abenduaren 31n **15.257** ziren mendekotasuneko prestazioak jasotzen ari ziren pertsonak: **6.364** LPPE ari ziren jasotzen, **8.570** FIZPE, eta **323** ZLPE.

A 31-12 había **15.257** personas percibiendo prestaciones de dependencia: **6.364** PEAP, **8.570**, PECE y **323** PEVS.

**G. 19.- Mendekotasun Prestazioak. Prestazioak jasotzen dituzten pertsona kopuruaren bilakaera (12-31)/
Prestaciones de dependencia. Evolución del número de personas perceptoras (12-31)**



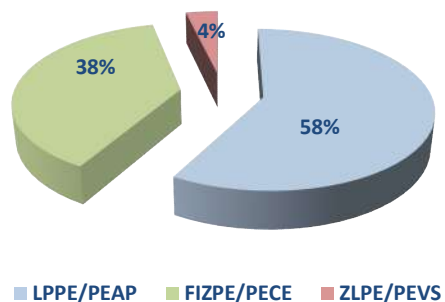
Gastuari dagokionez, 2023an mendekotasuneko prestazioan izan den gastua **67.312.293 eurokoa** izan da, 2022an baino %12 gehiago, honako banaketaren arabera.

En cuanto al gasto, en 2023 ha habido un gasto en prestaciones de dependencia de **67.312.293 euros**, un 12% más que en 2022, con la distribución que se muestra a continuación.

T. 11.- Mendekotasun Prestazioak Gastua/Prestaciones de dependencia. Gasto

Prestazioa/ Prestación	Gastua/Gasto
LPPE/PEAP	39.171.916 €
FIZPE/PECE	25.657.126 €
ZLPE/PEVS	2.483.250 €
Guztira/Total	67.312.293 €

G. 20.- Mendekotasun Prestazioak Gastua/Prestaciones de dependencia. Gasto



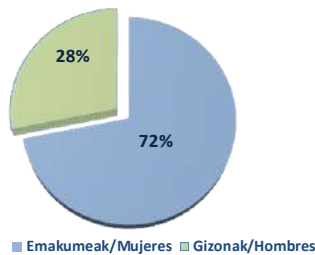
2.2.10.1.-A.- Laguntza pertsonalerako prestazio ekonomikoa

Laguntza pertsonalerako prestazio ekonomikoak (LPPE) xedea du mendekotasun egoeran dauden pertsonen autonomia sustatzea, eta helburua, berriz, laguntza pertsonal bat kontratatzen laguntzea, hartara onuradunari hezkuntzarako eta lanerako sarbidea errazteko, eta, era berean, eguneroko oinarritzko jardueretan bizimodu autonomoagoa izateko.

2023an **8.415** pertsona izan dira LPPEaren prestazioa jaso dutenak, 2022an baino **%8** gehiagok.

Abenduaren 31n **6.364** pertsonak jasotzen zuten, 2022an baino **%1** gehiagok, ondoko banaketaren arabera.

G. 21.- LPPE. Hartzailerak sexuka/PEAP. Perceptoras por sexo



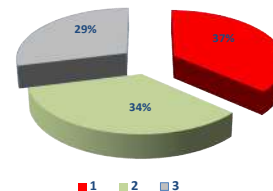
2.2.10.1.-A.- Prestación económica de asistencia personal

La prestación económica de asistencia personal (PEAP) tiene como finalidad promover la autonomía de las personas con dependencia, siendo su objetivo contribuir a la contratación de una asistencia personal que facilite a la persona beneficiaria el acceso a la educación y el trabajo, así como una vida más autónoma en el ejercicio de las actividades básicas de la vida diaria.

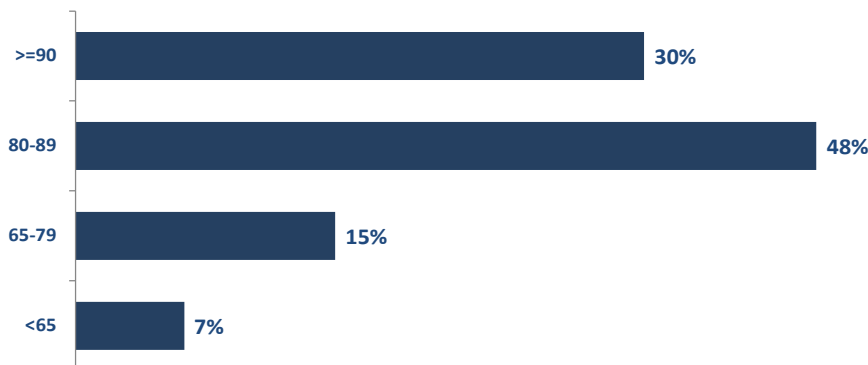
En 2023 han sido **8.415** las personas que han percibido la prestación de PEAP, un **8%** más que en 2022.

A 31-12 había **6.364** personas perceptoras, un **1%** más que en 2022, con la distribución que se muestra a continuación.

G. 22.- LPPE. Hartzailerak MBBren arabera/PEAP. Perceptoras por BVD



G. 23.-LPPE.Hartzailerak (adin tarteko %a)/ PEAP Perceptoras (% por tramo de edad)



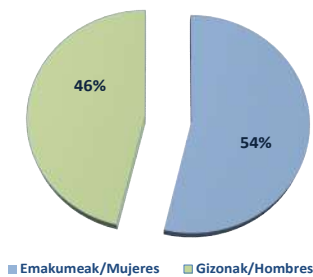
2.2.10.1.-B.- Familia inguruneko zaintzetarako zein profesionalak ez diren zaintzaileei laguntzeko prestazio ekonomikoa

Familia inguruneko zaintzetarako zein profesionalak ez diren zaintzaileei laguntzeko prestazio ekonomikoaren (FIZPE) helburua mendekotasun egoeran dagoen pertsonari emandako arretatik ondorioztatzen diren gastuak estaltzen laguntzea da; arreta ematen dion pertsonak laguntza sare soziofamiliarrekoa izan behar du, zaintzaile nagusi eta ohikoa izan behar du, eta arreta lan horretan berez edo berak ikuskatzen dituen beste pertsona batzuen laguntzaz aritu behar du.

2023an **10.283** pertsona izan dira FIZPEaren prestazioa jaso dutenak.

Abenduaren 31n, **8.570** pertsonak jasotzen zuten, 2022an baino **%6** gehiagok, ondoko banaketaren arabera.

G. 24.- FIZPE. Hartzaileak sexuka/PECE. Perceptoras por sexo



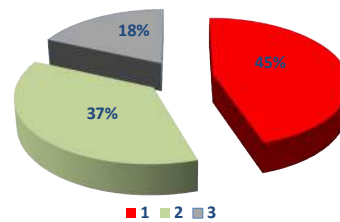
2.2.10.1.-B.- Prestación económica para cuidados en el entorno familiar y apoyo a personas cuidadoras no profesionales

La prestación económica para cuidados en el entorno familiar y apoyo a las personas cuidadoras no profesionales (PECE), tiene como objetivo contribuir a la cobertura de los gastos derivados de la atención prestada a la persona en situación de dependencia, por una persona de su red sociofamiliar de apoyo, que actúe como cuidadora principal y habitual y que ejerza dicha atención por sí misma o con la ayuda de otras personas a las que supervisa.

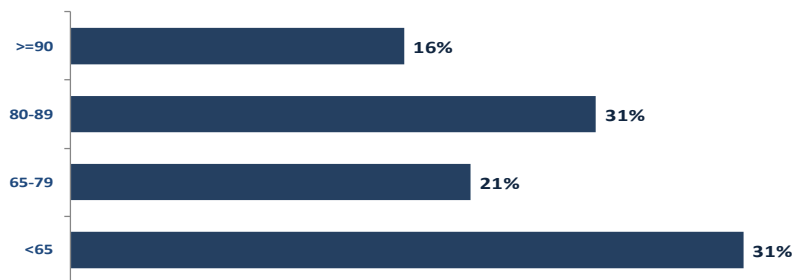
En 2023 han sido **10.283** las personas que han percibido la prestación de PECE .

A 31-12 había **8.570** personas perceptoras, un **6%** más que en 2022, con la distribución que se muestra a continuación.

G. 25.- FIZPE. Hartzaileak MBBren arabera/ PECE. Perceptoras por BVD



G. 26.- FIZPE.Hartzaileak (adin tarteko %a)/ PECE. Perceptoras (% por tramo de edad)



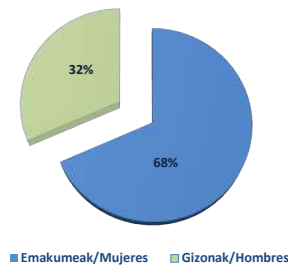
2.2.10.1.-C.- Zerbitzuari lotutako prestazio ekonomikoa

Zerbitzuari lotutako prestazio ekonomikoaren helburua sistema publikotik kanpoko prestazio edo zerbitzu baterako sarrera ahalbidetzea da, hain zuzen erabiltzaileari eskubidez dagokion katalogoko prestazio edo zerbitzua ezin denean aldi batez bermatu, zerbitzurako behar besteko estaldurarik ez dagoelako; kanpoko prestazio edo zerbitzuak ohiko sistemakoaren ezaugarri berberak izan behar ditu.

2023an **750** pertsona izan dira ZLPEaren prestazioa jaso dutenak.

Abenduaren 31n, **323** pertsonak jasotzen zuten, 2022an baino %31 gehiago, ondoko banaketaren arabera.

G. 27.-ZLPE. Hartzaileak sexuka/PEVS. Perceptoras por sexo



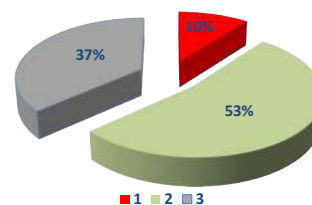
2.2.10.1.-C.- Prestación económica vinculada al servicio

La prestación económica vinculada al servicio (PEVS) tiene como objetivo facilitar el acceso a una prestación o servicio fuera del sistema público, de características similares a aquella prestación o servicio del catálogo de prestaciones y servicios al que tiene derecho la persona usuaria pero cuyo acceso no se puede garantizar temporalmente por falta de cobertura suficiente del mismo.

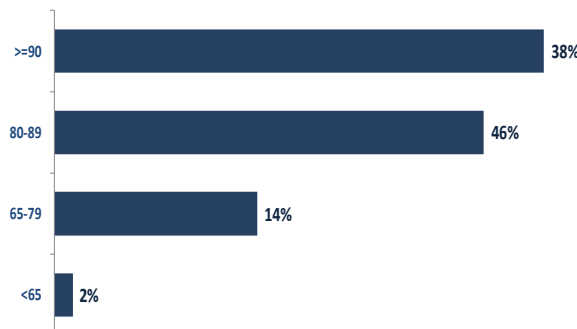
En 2023 han sido **750** las personas que han percibido la prestación de PEVS.

A 31-12 había **323** personas perceptoras, un 31% más que en 2022, con la distribución que se muestra a continuación.

G. 28.- ZLPE. Hartzaileak MBBren arabera/ PEVS. Perceptoras por BVD



G. 29.- ZLPE .Urteko hartzaileak. Adina/ PEVS. Perceptoras año. Edad



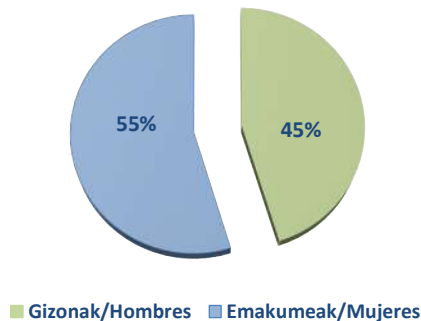
2.2.10.2.- Kotizatu Gabekoen Pentsioa-KGP

Kotizatu Gabekoen Pentsioa (KPG), herritarrei aitortzen zaie, babes daitekeen premia egoeran daudela behar besteko bitartekorik ez daukatenean legez ezarritako baldintzetan mantentzeko, nahiz inoiz kotizatu gabeak izan edo ordaindutakoaren araberako prestazioetara iristeko behar beste denboran kotizatu gabeak izan.

Bi modalitate dauzka, erretiroa eta baliaezintasuna.

2023an, kotizatu gabeko pentsioa jaso duten pertsonak **4.025** izan dira.

G. 30.- KGP. Hartzaileak sexuaren arabera/PNC. Perceptoras por sexo



2023an, kotizatu gabeko pentsioetan **26.254.101 euroko** gastua izan da.

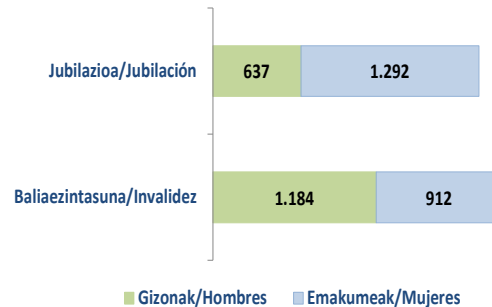
2.2.10.2.- Pensión No Contributiva

La Pensión No Contributiva (PNC), es una prestación que se reconoce a aquellos ciudadanos que, encontrándose en situación de necesidad protegible, carezcan de recursos suficientes para su subsistencia en los términos legalmente establecidos, aun cuando no hayan cotizado nunca o el tiempo suficiente para alcanzar las prestaciones del nivel contributivo.

Tiene 2 modalidades: jubilación e invalidez.

En 2023 han recibido pensión no contributiva **4.025** personas.

G. 31.- KGP. Hartzaileak motaren arabera/ PNC. Perceptoras por modalidad



En 2023 ha habido un gasto en pensiones no contributivas de **26.254.101 euros**.

2.2.10.2.A- Kotizatu Gabeko Pentsioa-KGP erretiroagatik

2023an **1.929** pertsonak jaso dute kotizatu gabeko pentsioa, erretiro modalitatean. Abenduaren 31n **1.773** pertsonak jasotzen zuten.

Hartzaileen **% 67** emakumeak dira.

Hartzaileen adinari dagokionez, **%53**, 65 eta 74 urte bitarteko adin tartean dago

2.2.10.2.B- Kotizatu Gabeko Pentsioa-KGP baliaezintasunagatik

2023an **2.096** pertsonak jaso dute kotizatu gabeko pentsioa, baliaezintasun modalitatean. Abenduaren 31n **1.951** pertsonak jasotzen zuten.

Hartzaileetatik **%44** emakumeak dira eta baliaezintasun graduari dagokionez, hartzaileetatik **%58**k 65 eta 74 bitarteko gradua du.

Hartzaileen adinari dagokionez, **%60**, 45-64 adin tartean dago.

2.2.10.2.A- Pensión No Contributiva-PNC por jubilación

En 2023 han sido **1.929** las personas que han percibido la pensión no contributiva en la modalidad de jubilación. A 31-12 había **1.773** personas perceptoras.

El **67%** de las personas perceptoras son mujeres.

En cuanto a la edad de las personas perceptoras, el **53%** está en el tramo que va de 65 a 74 años.

2.2.10.2.B- Pensión No Contributiva por invalidez

En 2023 han sido **2.096** las personas que han percibido la pensión no contributiva en la modalidad de invalidez. A 31-12 había **1.951** personas perceptoras.

El **44%** de las personas perceptoras son mujeres, y en cuanto al grado de discapacidad, un **58%** de las personas perceptoras presenta un grado de discapacidad en el tramo 65-74.

En cuanto a la edad de las personas perceptoras, el **60%** se sitúa en la franja 45-64.

2.2.10.3.- Ezinduk Gizarteratzeko Legearen Prestazioa

Ezinduk Gizarteratzeko Legearen Prestazioa desgaitasuna duten pertsonen zuzendutako prestazioa da, hots, lan-jarduerarik ez zertzeagatik Gizarte Segurantzaren aplikazio esparruan sartzen ez direnei zuzendua. Zuzenbidezko prestazioak dira eta elkarrekin bateragarriak. Prestazio barnean sartzen dira osasun arreta eta prestazio farmazeutikoa, gutxieneko sarrerak bermatzeko laguntza, hirugarren bati laguntzeagatik laguntza eta mugikortasuneko eta garraio gastuak konpentsatzeko laguntza. Gaur egun, garraio gastuak konpentsatzeko laguntzagatik soilik egin daitezke eskaera berriak.

2023an, **71** pertsonak jaso dute MGL prestazioa, 2022an baino % **9** gutxiagok. Abenduaren 31n, MGLa jasotzen zuten pertsonak **61** ziren.

Hartzaileetatik **%75** emakumeak dira, eta desgaitasun mailari dagokionez, hartzaileetatik % **46k** % 75eko desgaitasuna edo handiagoa du.

MGL prestazioko gastua, 2023 urtean, **79.798 euro**koa izan da, 2022an baino %24 txikigoa.

2.2.10.3.- Prestaciones de la ley de integración social de personas con minusvalía

La prestación de la ley de integración social de personas con minusvalía (LISMI), es una prestación dirigida a personas con discapacidad que, por no desarrollar una actividad laboral, no están incluidas en el campo de aplicación de la Seguridad Social, configurándose como prestaciones de derecho y compatibles entre sí. Comprende la asistencia sanitaria y prestación farmacéutica, subsidio de garantía de ingresos mínimos, subsidio por ayuda a tercera persona y subsidio por movilidad y compensación por gastos de transporte. Actualmente, sólo la compensación por gastos de transporte admite nuevas solicitudes.

En 2023 han recibido la prestación de LISMI **71** personas, un **9%** menos que en 2022. A 31-12 las personas perceptoras de LISMI eran **61**.

El **75%** de las personas perceptoras son mujeres y en cuanto al grado de discapacidad, el **46%** tiene una discapacidad igual o superior al 75%.

El gasto en la prestación de LISMI para el año 2023 ha sido de **79.798 euros**, un 24% menos que en 2022.

2.2.10.4.- Gizarte Ongizateko Funtsaren Pentsioak

Gizarte Ongizateko Funtsaren Pentsioa Gizarte zerbitzuen prestazio osagarria da, bai adinean oso aurrera doazelako bai desgaitasunagatik lanik egin ezin duten eta bere oinarrizko beharrak asetzeko beste diru sarrerarik eskuratu ezin duten pertsonen zuzendua.

Diru-sarrerak Bermatzeko Euskal Sistemari buruzko abenduaren 22ko 14/2022 Legearen bidez, indargabetu egin zen Gizarte Ongizateko Funtsaren pentsioak arautzen dituen maiatzaren 26ko 129/1986 Dekretua.

2023ko martxoaren 28ra arte, baldintzak betetzen zituen pertsona orok eska zezakeen laguntza udaleko gizarte-zerbitzuetan, eta egun horretatik aurrera ezin da eskabide gehiagorik aurkeztu.

Bi modalitate dauzka, zahartasuneko eta desgaitasuneko.

2023an **381** pertsonak jaso dute Gizarte Ongizateko Funtsaren pentsioa, 2022an baino %4 gutxiagok. Abenduaren 31n **316** pertsonak jasotzen zuten prestazioa, eta horietatik % **55** emakumeak ziren.

2023an Gizarte Ongizateko Funtsak pentsioetan izan duen gastua **703.651 euro**koa izan da.

2.2.10.4.A- GOF zahartasun modalitatean

2023an **168** pertsonak jaso dute Gizarte Ongizateko Funtsaren pentsioa zahartasun modalitatean. Abenduaren 31n **143** pertsonak jasotzen zuten.

2.2.10.4.- Pensiones del Fondo de Bienestar Social

La pensión del Fondo de Bienestar Social (FBS) es una prestación complementaria de los servicios sociales para aquellas personas que, bien por su avanzada edad o debido a su incapacidad, no pueden acceder al trabajo ni disponer de otros ingresos con que atender las necesidades básicas.

Mediante la ley 14/2022, de 22 de diciembre, del Sistema Vasco de Garantía de Ingresos y para la Inclusión se deroga el Decreto 129/1986, de 26 de mayo, por el que se regulan las pensiones del Fondo de Bienestar Social (FBS).

Hasta el 28 de marzo de 2023, toda persona que cumplía los requisitos podía solicitar la ayuda en los servicios sociales municipales y a partir de esa fecha no se pueden presentar más solicitudes.

Esta prestación tiene 2 modalidades: ancianidad e incapacidad.

En 2023 han recibido la pensión del Fondo de Bienestar Social **381** personas, un 4% menos que en 2022. A 31-12 había **316** personas percibiendo la prestación, un **55%** de ellas, mujeres.

En 2023 ha habido un gasto en pensiones del Fondo de Bienestar Social de **703.651 euros**.

2.2.10.4.A- FBS modalidad ancianidad

En 2023 han sido **168** las personas que han percibido la pensión del Fondo de Bienestar Social en la modalidad de ancianidad. A 31-12- había **143** personas perceptoras.



Prestazioa jasotzen duten pertsonetatik **%66** emakumeak dira.

El **66%** de las personas perceptoras son mujeres.

Hartzaileen adinari dagokionez, horietatik **%48** 65 eta 74 urte bitarteko adin tartean dago.

En cuanto a la edad de las personas perceptoras, el **48%** de éstas está entre 65 y 74 años.

2.2.10.4.B- GOF gaixotasun modalitatean

2.2.10.4.B- FBS modalidad enfermedad

2023an **213** pertsonak jaso dute Gizarte Ongizateko Funtzaren pentsioa gaixotasun modalitatean. Abenduaren 31n **173** pertsonak jasotzen zuten

En 2023 han sido **213** las personas que han percibido la pensión del Fondo de Bienestar Social en la modalidad de enfermedad. A 31-12 había **173** personas perceptoras.

Hartzaileetatik **%46** emakumeak dira eta desgaitasun mailari dagokionez, hartzaileetatik **%69**k 33 eta 64 bitarteko maila du.

El **46%** de las personas perceptoras son mujeres y un **69%** de las personas perceptoras presenta un grado de discapacidad comprendido en el tramo 33-64.

Hartzaileen adinari dagokionez, **%75**ak, 35 eta 64 urte bitarteko adin tartean dago.

En cuanto a la edad de las personas perceptoras, el **75%** tiene una edad comprendida entre los 35 y los 64 años.



2.2.10.5.- Gizarteratzeko diru laguntzak

Gizarteratzeko diru laguntzak gizarteratze foru sareko zerbitzuetan edota prestazioetan parte hartzen dutenei lotutako laguntzak dira. Laguntzaren onuradunek laguntza hezigarri profesionalizatua dute gizarteratzeko ibilbidean.

2023an **364** gaztek jaso dituzte laguntza horiek, aurreko urtean baino %42 gehiagok. Onuradunen % 88 gizonak dira.

2023an laguntza honetan egindako gastua **1.555.364** eurokoa izan da. Batez besteko diru laguntza **570,66** eurokoa izan da hilean gazteentzat (18-22 urte) eta **624,68** eurokoa helduentzat (23 urte edo gehiago).

2.2.10.5.- Ayudas económicas de inclusión social

Las ayudas económicas de inclusión son ayudas vinculadas a la participación en servicios o prestaciones de la red foral de inserción. Las personas perceptoras de la ayuda tienen un apoyo educativo profesionalizado durante su itinerario de inclusión social.

En 2023 han recibido estas ayudas **364** personas, un 42% más que el año anterior. El 88% de las personas beneficiarias son hombres.

El gasto total de esta ayuda económica en el año 2023 ha sido de **1.555.364** euros. La ayuda económica media ha sido de **570,66** euros mensuales para jóvenes (18-22 años) y de **624,68** euros mensuales para adultos (23 o más años).

2.2.10.6.- Haurren eta nerabeen babeseko zerbitzuaren laguntza ekonomikoak

Haurren eta nerabeen babeseko zerbitzuan, ondorengo laguntza ekonomikoak ematen dira:

- 1.- Izatezko zaintzan hartzeko laguntzak
- 2.- Familia harrerarako diru laguntzak
- 3.- Laguntza osagarriak
- 4.- Emantzipaziorako laguntzak

1.- Izatezko zaintzan hartzeko laguntzak

Izatezko zaintzan dauden adingabeak dituzten familia zabalei ematen zaizkien diru laguntzak dira, hau da, egoera hori formalizatu gabe daukateneri, xedea haurren sare naturalari laguntzea delarik, honek duen prebentzio-izaera dela eta.

2023an **23** izan dira onuradunak, aurreko urtean baino 6 gutxiago. Guztira **32.294 euro** banatu dira, aurreko urtean baino % 33 gutxiago.

2.- Familia harrerantzako diru laguntzak

Familia harrerantzako diru laguntzak, legezko neurri baten bidez bere familietatik banatu diren eta familia batek behar bezala zain ditzakeen haurrak harreran hartzen dituzten familiei zuzendutako laguntzak dira. 2023an **406** onuradun izan dira, aurreko urtean baino 23 gutxiago. Guztira **2.956.426 euro** banatu dira, aurreko urtean baino % 0,6 gehiago.

2.2.10.6.- Ayudas económicas del servicio de protección a la infancia y la adolescencia

En el servicio de protección a la infancia y a la adolescencia se prestan las siguientes ayudas:

- 1.- Ayudas para guardas de hecho
- 2.- Ayudas para el acogimiento familiar
- 3.- Ayudas complementarias
- 4.- Ayudas para la emancipación

1. Ayudas para guardas de hecho

Son prestaciones económicas dirigidas a familias extensas con personas menores de edad en régimen de guarda de hecho, es decir, sin que exista una formalización de dicha situación, entendiéndose que se trata de un apoyo a la red natural del niño o niña caracterizado por su faceta preventiva.

En 2023 las personas beneficiarias han sido **23**, 8 menos que el año anterior. Se han repartido **32.294 euros** en total, un 33% menos que en el año anterior.

2. Ayudas para el acogimiento familiar

Son ayudas dirigidas a familias que acogen niñas y niños que han sido separados de sus familias mediante la adopción de una medida legal y que pueden ser atendidos adecuadamente por una familia. En 2023 las personas beneficiarias han sido **406**, 23 menos que el año anterior. Se han repartido **2.956.426 euros** en total, un 0,6% más que en el año anterior.

3.- Laguntza osagarriak

Familietan esku hartzeko programetan parte hartzen duten familia eta adingabeentzako eta larrialdiko harrera-egoeran dauden adingabeentzako diru laguntza osagarriak dira. 2023an **646** onuradun izan dira, aurreko urtean baino 221 gehiago. Guztira **779.142 euro** banatu dira, aurreko urtean baino % 92 gehiago.

4.- Laguntza bereziak 18 urtetik gorako gazteentzat

Laguntza horien helburua da legezko babesneurri baten mende zeuden bitartean adin-nagusitasunera iritsi diren gazteak gizarteratzen laguntzea. 2023an **94** onuradun izan dira, aurreko urtean baino 12 gehiago. Guztira **475.233 euro** banatu dira, aurreko urtean baino % 4 gehiago.

Zerbitzuan arreta emandako pertsonen bilakaera ondoko grafikoan ikusten da.

3.- Ayudas complementarias

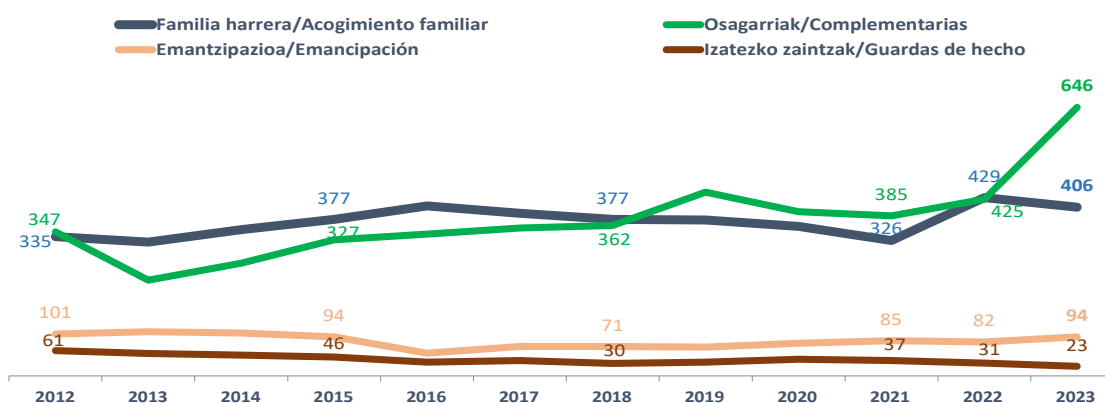
Son ayudas complementarias dirigidas a familias y personas menores de edad participantes en los programas de intervención familiar y a niños y niñas en situación de acogida de urgencia. En 2023 las personas beneficiarias han sido **646**, 221 más que el año anterior. Se han repartido **779.142 euros** en total, un 92% más que en el año anterior.

4.- Ayudas especiales para jóvenes mayores de 18 años

Tienen como objetivo favorecer la integración social de las personas jóvenes que han cumplido la mayoría de edad mientras se encontraban con una medida legal de protección. En 2023 las personas beneficiarias han sido **94**, 12 más que en el año anterior. Se han repartido **475.233 euros** en total, un 4% más que en el año anterior.

La evolución de las personas atendidas en el servicio se muestra en el siguiente gráfico.

G. 32.- Haurren eta nerabeen babeseko zerbitzuaren laguntza ekonomikoak. Bilakaera/ Ayudas económicas del servicio de protección a la infancia y la adolescencia Evolución





3.- ZENTRO PROPIOAK ETA ERAKUNDE AUTONOMOAK

3.1.- Zentro propioak

3.1.1. Egogain Gerontologia Zentroa

Eibarreko Egogain Gerontologia Zentroak zerbitzu hauek ematen ditu gaur egun:

- Egoitza zentroa: 159 plaza. (horien artean, 30 UPSI plaza).
- Adineko pertsonentzako eguneko zentroa: 30 plaza.
- Desgaitasuna duten pertsonentzako eguneko zentroa (Uliazpi Fundazioa): 10 plaza.
- Buru nahasmendu larria duten pertsonentzako egoitza unitatea: 13 plaza.

2023 urtean zehar ondorengoak nabarmendu daitezke:

- 5. solairuan aurreikusitako obren zati bat amaitu ahal izan da. Obren helburua da Arreta Pertsonalean zentratutako modeloan oinarrituriko 9 logela sortzea.
- Egoitzaren teilatua berritu da.
- Zentroko 69 ohe berri berritu dira.
- Sotoko lokala berritu egin da.
- Kanpokaldean, Igogailu bat jarri da kaletik egoitzako sarrera mailara igo ahal izateko.

3.- CENTROS PROPIOS Y ORGANISMOS AUTÓNOMOS

3.1.- Centros propios

3.1.1. Centro Gerontológico Egogain

El Centro Gerontológico de Egogain de Eibar presta actualmente los siguientes servicios:

- Centro residencial: 159 plazas (entre ellas 30 de UPSI).
- Centro de Día para personas mayores: 30 plazas.
- Centro de día para personas con discapacidad (Fundación Uliazpi): 10 plazas.
- Unidad residencial para personas con trastorno mental severo: 13 plazas.

A lo largo del año 2023, caben destacar los siguientes aspectos:

- Se han podido finalizar parte de las obras previstas en la 5ª planta que tienen como fin la creación en dicha planta de 9 habitaciones en base al modelo de Atención Centrada en la Persona.
- Se ha renovado el tejado del centro.
- Se han sustituido 69 camas del centro.
- Se han reformado el local del sótano.
- Se ha puesto un ascensor exterior en la calle para poder acceder de la calle a la planta de la entrada del centro.



3.1.2. Pasaiake Itsas-Etxeko Ostatua

Zerbitzu hori eskura dago Irunen kokaturik dagoen Ibis Hotelean.

3.1.2. Hospedería de la Casa del Mar de Pasaia

Dicho servicio está disponible en el Hotel Ibis sito en Irún.

3.2.- Erakunde autonomoak

3.2.1 Uliazpi Fundazioa

Gipuzkoako Foru Aldundiaren erakunde autonomoa da. 1989. urtean sortu zen, Gipuzkoako Lurralde Historikoan bizi diren desgaitasun intelektualdun pertsonen bizi kalitatea hobetzen laguntzeko zerbitzuak eta laguntza emateko.

Uliazpin **300** pertsonak egiten dute lan gutxi gorabehera, zerbitzu eta zentro ezberdinetan banatuta.

Uliazpik emandako zerbitzuen artean honako hauek daude: egoitza- edo etxebizitza-arreta, **226** plazarekin; eta eguneko zentroak **86** plazarekin. Familia-atsedenerako mota ezberdinetako aldi baterako egonaldiak ere eskaintzen dira.

Zerbitzu horiek zentro hauen bidez eman dira batez ere: Donostia eta Ategorrieta (Donostia), Fraisoro (Zizurkil), Zubieta (Hondarribia), Dr. Zubillaga (Bergara) eta Egogain zentroko solairu batean (Eibar).

3.2.- Organismos autónomos

3.2.1 Fundación Uliazpi

Es un organismo autónomo de la Diputación Foral de Gipuzkoa creado en 1989 cuyo fin es proporcionar servicios y apoyos que contribuyan al desarrollo de la calidad de vida de las personas con discapacidad intelectual residentes en el Territorio Histórico de Gipuzkoa.

En Uliazpi trabajan aproximadamente **300** personas, distribuidas en los distintos servicios y centros.

Dentro de los servicios prestados por Uliazpi se encuentran: la atención residencial o de vivienda, con **226** plazas y **86** plazas en centros de día. Se ofrecen asimismo estancias temporales de respiro familiar en sus diferentes modalidades.

Estos servicios se han prestado mayoritariamente a través de los siguientes centros: Donostia y Ategorrieta (Donostia), Fraisoro (Zizurkil), Zubieta (Hondarribia), Dr. Zubillaga (Bergara) y la utilización de una planta del centro Egogain (Eibar).

G. 33.- Uliazpi. Plazen kokapenaren Mapa/ Uliazpi. Mapa de ubicación de plazas



3.2.2 Kabia

Erakunde autonomo hau 2014an sortu zen, Gipuzkoako adineko pertsonentzako 16 udal egoitzen kudeaketa heinean-heinean bere gain hartzeko.

Kabiak 2023an emandako zerbitzuen artean honako hauek daude: egoitza-arreta, **1.125** plazarekin profil orokorrean eta **109** plazarekin profil psikogeriatrikoan. Era berean **150** plaza kudeatzen dira eguneko zentroetan.

3.2.2 Kabia

Es un organismo autónomo creado en 2014 con el fin de asumir progresivamente la gestión de las 16 residencias municipales para personas mayores del Territorio.

Dentro de los servicios prestados por Kabia en el 2023 se encuentran: la atención residencial, con **1.125** plazas de perfil general y **109** plazas de perfil psicogeriátrico. Asimismo, se gestionan **150** plazas en centros de día.

G. 34.- Kabia. Plazen kokapenaren Mapa/ Kabia. Mapa de ubicación de plazas





4.- ZEHARKAKO ZERBITZUAK

4.- SERVICIOS TRANSVERSALES

4.1.- Idazkaritza Teknikoa

4.1.- Secretaría Técnica

4.1.1.- Lizitazioak

4.1.1.- Licitaciones

Idazkaritza Teknikoan 2023an lizitazio hauek izapidetu dira.

Desde **Secretaría Técnica** en 2023 se han tramitado las siguientes licitaciones.

- Eibarko Egogain zentroko bosgarren solairuko mendebaldeko hegalean adinekoentzako arreta integraleko modulu bat egokitzeko obrak burutzeko proiektua
- Eibarko Egogain zentroko sotoa konpontzeko obrak burutzeko proiektua.
- Azkoitiko adinekoentzako eguneko zentroa egokitzeko obrak burutzeko proiektua.
- Pasaian, desgaitasuna duten pertsonentzako eguneko zentrorako lokala egokitzeko obrak burutzeko proiektua.
- Donostiako Zarategi pasealekuan dauden harrera-etxeak eraberritzeko proiektua burutzeko proiektua.
- Gipuzkoan indarkeria matxistaren biktima diren emakumeei larrialdiko harrera-zerbitzua emateko lokala egokitzeko egikaritze-proiektua.
- Azkoitiko San Jose egoitza zentroa eraberritzeko eta handitzeko exekuzio proiektua.
- Eibarko ospitaleko terraza egokitzeko proiektuko obrak burutzeko proiektua.
- Proyecto de ejecución de las obras para el acondicionamiento de un módulo de atención integral para las personas mayores en el ala oeste de la planta quinta del centro Egogain de Eibar.
- Proyecto de ejecución de las obras para la reparación del sótano del Centro Egogain de Eibar.
- Proyecto de ejecución de las obras de acondicionamiento de local para centro de día para personas mayores en Azkoitia.
- Proyecto de ejecución de las obras de acondicionamiento de un local para centro de día para personas con discapacidad en Pasaia.
- Proyecto de ejecución de las obras del Proyecto de ejecución de reforma de los pisos de acogida sitios en Paseo Zarategi de San Sebastián.
- Proyecto de ejecución para adecuación de local para la prestación de un servicio de acogida de urgencia a mujeres víctimas de violencia machista en Gipuzkoa.
- Proyecto de ejecución de las obras para la reforma y ampliación del centro residencial San José de Azkoitia.
- Proyecto de ejecución de las obras de acondicionamiento de la terraza del Hospital de Eibar.

- Lasarte-Oriako Atsobakar egoitza-zentroa handitzeko obrak burutzeko proiektua.
- Eibarko Egogain egoitza zentroko estalkiak birgaitzeko obrak gauzatzeko proiektua.
- Eibarko Egogain egoitza-zentroan kanpoko igogailu bat jartzeko obrak gauzatzeko proiektua.
- Bazterketa arriskuan dauden emakumeen enplegarritasuna sustatzeko programa.
- Donostiako Txara I zentroan adineko pertsonentzako egoitza zerbitzua.
- Debagoienan bazterkeria-egoeran dauden eta kontsumo-arazoak dituzten gazteei arreta emateko programa esperimental baten zerbitzua.
- Donostiako Txara I zentroan mendetasun eta desgaitasun egoeran dauden pertsonari arreta emateko etxebizitza lagunduetako (EBU) zerbitzua.
- Donostiako Aldakonea eta Txara II zentroetan adineko pertsonentzako egoitza eta bestelako zerbitzuak kontratatzeke espedientea, bi lotetan banatuta: (1. lotea: Aldakoneako zentroa) eta (2. lotea: Txarako zentroa II).
- Donostiako Alai Etxe eta Berio zentroetako adinekoentzako egoitza-zerbitzua eta besta zerbitzu batzuk.
- Donostiako Elizaran zentroan etxebizitza lagunduak, tutoretzapeko apartamentuak eta eguneko zerbitzuak.
- Proyecto de ejecución de las obras para la ampliación del centro residencial Atsobakar de Lasarte-Oria.
- Proyecto de ejecución de las obras para la rehabilitación de cubiertas en el centro residencial Egogain de Eibar.
- Proyecto de ejecución de las obras para la instalación de un ascensor exterior en el centro residencial Egogain de Eibar.
- Programa de fomento de la empleabilidad para mujeres que están en riesgo de exclusión.
- Servicio de residencia para personas mayores en el centro Txara I de San Sebastián.
- Servicio de un programa experimental de atención a jóvenes en exclusión y con problemática de consumos en Debagoiena.
- Servicio de las Unidades de Convivencia (UCA) destinadas a la atención de personas en situación de dependencia y discapacidad en el centro Txara I de San Sebastián.
- Servicio de residencia para personas mayores y otros servicios en los centros Aldakonea y Txara II de San Sebastián distribuido en dos lotes: (Lote 1: Centro de Aldakonea) y (Lote 2: Centro de Txara II).
- Servicio de residencia para personas mayores y otros servicios en los centros de Alai Etxe y Berio de San Sebastián.
- Servicios de centro de día, viviendas con apoyo, y apartamentos tutelados en el centro Elizaran de San Sebastián.



- Mendekotasuna duten adineko pertsonentzako Astigarraga, Beasain, Errenteria, Getaria, Lezo, Orio eta Urnietako eguneko zentroen zerbitzua.
- Gipuzkoako lurralde historikoan mendekotasun egoeran dauden adinekoen zaintzaileei zuzendutako gizarte eta hezkuntza eskuhartzeko edo eskuhartze psikosozialeko online zerbitzua.
- Eibarko Egogain zentroko esku-hartze psikosozialeko programa garatu eta gauzatzeko zerbitzua.
- Eibarko Egogain zentroko ikuzketa zerbitzua.
- Eibarko Egogain zentroan zainketa pertsonalen, soziosanitario eta osagarrien zerbitzua
- Ile apaindegi zerbitzua Eibarko Egogain zentroan.
- Egogain Zentroan dagoen Kafetegia eta hari lotutako edarien eta elikagaien makina automatikoen zerbitzuak.
- Arreta farmakologikoko zerbitzua Eibarko Egogain zentroan.
- Babesgabetasun-egoeran dauden 28 adingaberentzako larrialdiko egoitza-harrerako zerbitzua.
- Adopzioa Sustatzeko eta Babes Teknikoa Emateko Zerbitzua.
- Gizarte babesgabetasun egoeran dauden adingabeentzako Irisasi (Usurbil) eta Igeldo (Donostia) egoitza baliabideetako egoitza harrera zerbitzua
- Servicio de los centros de día de personas mayores en situación de dependencia de Astigarraga, Beasain, Errenteria, Getaria, Lezo, Orio y Urnieta.
- Servicio de intervención socioeducativa y/o psicosocial online dirigido a personas cuidadoras de personas mayores en situación de dependencia del Territorio Histórico de Gipuzkoa.
- Servicio de desarrollo y ejecución del programa de intervención psicosocial en el centro Egogain de Eibar.
- Servicio de lavandería en el centro Egogain de Eibar.
- Servicio de cuidados asistenciales, sociosanitarios y complementarios en el centro Egogain de Eibar.
- Servicio de peluquería en el Centro Egogain de Eibar.
- Servicio de cafetería en el Centro Gerontológico Egogain de Eibar, y de las máquinas expendedoras (bebidas y alimentos) asociadas a la misma.
- Servicio de atención farmacológica en el centro Egogain de Eibar.
- Servicio de acogimiento residencial de urgencia para 28 personas menores de edad en situación de desprotección.
- Servicio de asistencia a la promoción y al apoyo técnico a la adopción.
- Servicio de acogimiento residencial de los recursos residenciales de Irisasi (Usurbil) e Igeldo (San Sebastián) para personas menores de edad en situación de desprotección social.

- Uba, Igeldo eta Matsariako egoitza baliabideen egoitza harrerako zerbitzua, gizarte babesik gabeko adingabeentzat.
- Laguntza zerbitzua harrera familien informazio, erakarpen, hautaketa eta prestakuntzako proposamenetarako eta babes gabekia egoeran dauden adingabeen familia harreraren jarraipen teknikoa egiteko.
- Zainketetako eta Gizarte Politiketako Departamentuarentzako Laguntza Teknikoko Zerbitzua, harrera familia espezializatuen informazio-, atzemate-, hautaketa- eta prestakuntza-proposamenak egiteko eta babesgabetasun egoeran dauden adingabeen familia harrera espezializatuen jarraipen teknikoa egiteko.
- Esku-hartze psikosozialeko zerbitzua (Bideratu programa) eta gizarte-hezkuntzako esku-hartzea (Trebatu programa).
- Gizarte Politiketako Departamentuari Laguntza Teknikoa emateko Zerbitzua, "Hurbildu" programa kudeatzeko, haur eta nerabeei dagokienez gizarte zerbitzuen sistema koordinatzeko.
- Gizarte Politiketako Departamentuari laguntza teknikoa ematea Gipuzkoako Gizarte Zerbitzuen Behatokia kudeatzeko.
- Azkoitiko San Jose egoitza-zentroa eraberritzeko eta handitzeko proiektuari dagokion obra-zuzendaritzako zerbitzuak.
- Donostiako Txara II eraikineko lehen solairuko zati baten erreforma bulego erabilerarako egokitzeko, oinarrizko
- Servicio de acogimiento residencial de los recursos residenciales de Uba, Igeldo y Matsaria para personas menores de edad en situación de desprotección social.
- Servicio de apoyo técnico para las propuestas de información, captación, selección y formación de familias de acogida y para el seguimiento técnico de los acogimientos familiares de personas menores.
- Servicio de Apoyo Técnico al Departamento de Cuidados y Políticas Sociales para las propuestas de información, captación, selección y formación de familias de acogimiento especializado y para el seguimiento técnico de los acogimientos familiares especializados de personas menores de edad en situación de desprotección.
- Servicio de intervención psicosocial (Programa Bideratu) y de intervención socioeducativa (Programa Trebatu).
- Servicio de Apoyo Técnico al Departamento de Políticas Sociales para la gestión del programa "Hurbildu" de coordinación en el sistema de servicios sociales en lo referente a la Infancia y la Adolescencia.
- Servicio de asistencia técnica al Departamento de Políticas Sociales para la gestión del Observatorio de Servicios Sociales de Gipuzkoa.
- Servicios de dirección de la obra referida al proyecto para la reforma y ampliación del centro residencial San José de Azkoitia.
- Servicios de redacción de proyecto y de otros estudios técnicos complementarios correspondientes a la reforma parcial de

proiektua, gauzatze proiektua eta bestelako azterlan tekniko osagarriak idazteko zerbitzuak.

- San Juan (ZUMAIA) egoitza-zentroa handitzeko eta eraberritzeko proiektuak eta beste azterlan tekniko osagarri batzuk idazteko zerbitzuak.
- Adinberri Fundazioari zerga, lan eta kontabilitate arloko etengabeko aholkularitza zerbitzua.
- Adinberri Silver Bizitza ekimenaren diseinu eta hedapen operatiborako laguntza teknikoko zerbitzua (Zahartzeari buruzko berrikuntza-poloa).

la planta primera del edificio Txara II de San Sebastián para su acondicionamiento de oficina.

- Servicios de redacción de proyectos y otros estudios técnicos complementarios, así como la dirección de las obras correspondientes a la ampliación y reforma del centro residencia San Juan de Zumaia.
- Servicio de asesoramiento permanente en materia fiscal, laboral y contable a la Fundación Adinberri Fundazioa.
- Servicio de asistencia técnica para el diseño y despliegue operativo de la iniciativa Adinberri Silver Bizitza (Polo de innovación en envejecimiento).

4.1.2.- Informazio publikoa eskuratzeko eskubidea

2023 urtean 5 eskabide egon dira.

4.1.2.- Derecho de acceso a la información pública

En 2023 ha habido 5 solicitudes.

4.1.3.- Jendearen arretarako bulegoa

2023. urte osoan Txara IIko informazio bulegoa herritarrentzat irekita egon zen 8:30etik 14:00etara.

Arretaren banaketa, gaiaren arabera, hau litzateke:

4.1.3.- Oficina de atención al público

Durante todo el año 2023 la oficina de información de Txara II del departamento de Políticas Sociales permaneció abierta al público en el horario habitual de 8:30 h. a 14:00 h.

Según el tema, la distribución de la atención sería la siguiente:

T.12.- Jendearen arreta/Atención al público

Herritarrei Arreta/ Área de atención ciudadana	2023an Artatutako guztiak/ Total personas atendidas en 2023
Familia ugariko tituluak/ Títulos familia numerosa	979
Ziurtagiriak/ Certificados	939
Haurrak eta Nerabeak Babesteko Zerbitzuaren hitzorduak/ Citas del servicio de Protección de Infancia y Adolescencia	53
Haurren eta Nerabeeen Babeseko Zerbitzuaren bisiten eskaerak/ Solicitud de visitas al Servicio de Protección de Infancia y Adolescencia	129
Haurren eta Nerabeeen Babeseko Zerbitzuaren adopzioen eskaerak/ Solicitud de adopciones al Servicio de Protección de Infancia y Adolescencia	31
Haurren eta Nerabeeen Babeseko Zerbitzuaren: txostenen eskaera-izapideak / Solicitud de informes y otros trámites al Servicio de Protección de Infancia y Adolescencia	245
Prestazio ekonomikoak: informazioa eta izapidetza/ Prestaciones económicas: Información y tramitación	669
Desgaitasuna: informazioa eta izapidetza/ Discapacidad: información y tramitación	846
Desgaitasuna. Baloratzako hitzorduak/ Citas valoración discapacidad	626
Mendekotasuna: informazioa eta izapidetza/ Dependencia: información y tramitación	148
Hitzordu orokorrak/ Citas sin especificar	1.864
Berlaratze agiriak/ Justificantes asistencia	192
Kontsultak, kexak eta iradokizunak/ Consultas, quejas y sugerencias	12
GUZTIRA/TOTAL	6.733

4.1.4.- Telefono bidezko informazio zerbitzua

2023an departamentuko telefono orokorrean **19.739** dei artatu ziren, batez bestezko hilero 1.645, aurreko urtean baino 1.423 dei gehiago. Dei guztietatik 504 ez ziren departamentukoak, eta 331 izan ziren departamentuko norbaitekin zuzenean harremanetan jartzeko.

4.1.4.- Servicio de información telefónica

Durante el 2023 en el teléfono general del Departamento se atendieron **19.739** llamadas, 1.645 mensuales de media, y con un incremento de 1.423 llamadas con respecto al año anterior. Del total de las llamadas se recibieron 504 que no eran temas del departamento y 331 para contactar directamente con alguien en concreto del departamento.

Horietatik %89a lehenengo arretan ebatzi ziren departamentuko arreta espezializatutako zerbitzuari dagokiona (2022an ere %89a), eta %11a bigarren arretara bideratu ziren, zegozkien departamentuk ataleei.

De esas llamadas el 89% se atendió en el nivel de primera atención correspondiente al teléfono especializado del departamento (89% también en 2022), y un 11% se derivaron al segundo nivel de atención, a las secciones correspondientes.

Kontsulta arloaren arabera, honela banatuko lirateke lehen arretako deiak:

Según el área de consulta la distribución de las llamadas de la primera atención sería la siguiente:

T.13.- Distribución de las llamadas de primera atención/Lehen arretako deien banaketa

Urtea Año	Ebatzitako deiak / Llamadas resueltas	Bideratuko deiak / Llamadas transferidas
2023	17.604	2.135

Arloa/Área de atención	2023	2022	2023	2022
	Ebatzitakoak	Ebatzitakoak	Bideratutakoak	Bideratutakoak
Mendekotasunaren eta Desgaitasunaren Arreta/ Atención a la Dependencia y Dependencia y Discapacidad	10.770	10.336	832	863
Plangintza Itun eta Prestazio ekonomikoak/ Planificación, Concertación y Prestaciones económicas	3.767	3.277	853	831
Idazkaritza teknikoa / Secretaría Técnica	1.592	1.188	132	262
Haurren eta Nerabeen Babesa/ Servicio de Protección a la Infancia y Adolescencia	349	339	166	153
Gizarte Ink. Eta Indar. Matxistaren Emakume Biktimen Arreta/ Servicio de Inclusión Social y Atención a la Violencia Machista	275	151	132	69
Ikuskapena, Inbertsioak eta Gizarte Ekimena/ Inspección, Inversiones e Iniciativa Social	16	17	20	30
Guztira/Total	16.769	15.308	2.135	2.208

4.1.5.- Kontsultak, kexak eta iradokizunak

Departamentuak 2023an guztira **632** kontsulta, kexa eta iradokizunak jaso zituen eta horietatik 616 erantzun ziren. Ezarritako epearen barruan 553 erantzun ziren, erantzundako eskaeren % 89,7, eta epez kanpo 63 kontsulta, % 10,3. Erantzun gabe geratu dira 16, jasotako eskaeren % 2,53.

4.1.5.- Consultas, quejas y sugerencias

El departamento en 2023 recibió **632** consultas, quejas y sugerencias de las que se respondieron 616. Dentro del plazo establecido se contestaron 553, el 89,7 % de las solicitudes respondidas, y fuera de plazo 63 el 10,3 %. Se han quedado sin responder 16, el 2,53 % de las recibidas.

2023. urtean 636 kontsulta, kexa eta iradokizun sartu ziren. Epe barruan 513 erantzun ziren, %80,66 eta epez kanpo 53, % 8,33a. 44 erantzun gabe geratu dira, %6,91.

Dentro del año 2023 entraron 636 consultas, quejas y sugerencias. En el plazo establecido se contestaron 513, el 80,66 % de las solicitudes, y fuera de plazo 53 el 8,33 %. Se

Honako hau da eskaeren sailkapena, tipologiaren arabera: 359 kontsulta (% 59), 253 kexa edo iradokizun (% 41,1) eta 4 informazio publikoko eskaera (% 0,6).

Hizkuntzari dagokionez, euskaraz aurkeztutakoak %17,59a eta eskaeren %82,41a gazteleraz izan ziren.

Eskatzaileen % 61 emakumeak izan dira, % 36 gizonak eta % 3 ez dakigu edo ez ziren pertsona fisikoak.

Kontsultetan eta kexetan jarraitu den prozedurari dagokionez, % 53 departamentuaren WEB aplikazioaren bidez egin da, % 41 posta elektronikoz, % 1,3 ahoz (telefonoz edo aurrez aurre) eta % 4,8 idatziz.

T. 14.- Kontsultak, kexak eta iradokizunak. Erreklamazio mota/
Consultas, quejas y sugerencias. Tipo de reclamación

Erreklamazio mota /Tipo de reclamación	2022	2023
Informazio publikoa eskatzea / Solicitud de información Pública	4	5
Kexak edo iradokizunak/ Quejas o sugerencias	306	253
Kontsultak/ Consultas	357	359
Guztira/Total	667	617

4.1.6.- Familia ugarien tituloak

Gizarte Politiketako Departamentuko Jendearen Arretarako eta Laguntza eta Barne Koordinazioko Atalak, Foru Aldundiko jendearen arretarako bulego zentralarekin batera, 2023. urtean familia ugariko **4.228 titulu berri edo berritu** eman zituen, aurreko urtean baino % 18,3 gutxiago.

han quedado sin responder 44, el 6,91%.

La clasificación de las solicitudes por tipología es la siguiente: 359 consultas (59 %), 253 quejas o sugerencias (41,1%) y 4 solicitudes de información pública (0,6%)

El idioma utilizado fue el euskera en un 17,59 % y el castellano en el 82,41 % de las solicitudes.

El 61 % de las personas solicitantes han sido mujeres y el 36 % hombres y un 3 % no se sabe o no eran personas físicas

En cuanto al procedimiento que se ha seguido en las consultas y quejas el 53 % ha sido a través de la aplicación de la WEB del departamento, el 41 % por correo electrónico, el 1,3 % de forma verbal bien por teléfono o presencialmente y el 4,8 % por escrito.

T. 15.- Erreklamatzeko edo kontsultatzeko modua/ Forma de
reclamar o consultar

Erreklamatzeko edo kontsultatzeko modua/ Forma de reclamar o consultar	2022	2023
Idatziz, aurrez aurre. Por escrito presencialmente	59	30
Aplikazioan zuzenean. Directamente en la aplicación	313	326
Ahoz, aurrez aurre edo telefonoz. Verbal, presencial o por teléfono	20	8
Posta elektronikoz A través del correo electrónico	275	252
Guztira/ Total	667	616

4.1.6.- Títulos de familia numerosa

La Sección de Atención al Público y de Apoyo y Coordinación Interna del Departamento de Políticas Sociales, junto con la oficina de atención al público central de la Diputación Foral, emitió durante 2023, **4.228 títulos nuevos o renovaciones** de familia numerosa, un 18,3 % menos que el año anterior.

222 eskaera ukatu edo artxibatu dira atzera egiteagatik.

Se han denegado o archivado por desistimiento 222 solicitudes.

Urte amaieran Gipuzkoan indarrean zeuden 11.767 titulu, 2022. urtean baino % 6,8 gutxiago.

A fin de año estaban en vigor en Gipuzkoa 11.767 títulos, un 6,8 % menos que en 2022.

4.1.7.- Ziurtagiriak

4.1.7.- Certificados

2023an Idazkaritza teknikitik **29.383 ziurtagiri** emititu ziren, aurreko urtean baino % 11,5 gehiago.

En 2023 desde Secretaría Técnica se tramitaron **29.383 certificados**, un 11,5 % más que el año anterior.

Ziurtagirien % 87,57 udaletxetatik edo foru aldunditik eskatu ziren (gizarte zerbitzuetatik, informazio bulegoetatik, departamentuko arreta telefonikotik), %11,68 MUGI garraio sistematik eta % 0,74 bakarrik partikularrek gure web-etik eskatutakoak.

El 87,57 % de los certificados se solicitaron desde los ayuntamientos y desde Diputación (servicios sociales, oficinas de información y atención telefónica del Departamento), el 11,68 % de los certificados lo solicitó el sistema de transporte MUGI y sólo un 0,74% fue solicitado por los propios particulares a través de la página web del departamento.

4.1.8.- Sarrera eta irteera erregistroak

4.1.8.- Registros de Entrada y Salida

2023an **13.405 dokumentu erregistratu ziren** departamentuan, aurreko urtean baino % 17 gehiago.

En 2023 **se registraron** en el departamento **13.405 documentos**, un 17 % más que el año anterior.

Erregistroen Interkonexio Sistemaren (**SIR**) bidez **bidalitako** dokumentuak **655** izan dira eta **3.724 jasotakoak**, aurreko urtean baino % 2 eta % 30 gehiago, hurrenez hurren.

Los documentos **enviados** a través del Sistema de Interconexión de Registros (**SIR**) han sido **655** y **3.724** los **recibidos** a través de esta vía, un 2% y un 30% más que el año anterior respectivamente.

4.1.9.- Langileen prestakuntza

4.1.9.- Formación del personal

2023an Gizarte Politiketako idazkaritza teknikitik prestakuntzako 6 ekintza burutu dira. Guztira 70 pertsonak parte hartu dute prestakuntza ekintza hauetan, guztiak gizarte zerbitzuetako sareko profesionalak. 200 ordu eman dira jarduera horietan

Desde Secretaria Técnica del departamento de Políticas Sociales se han llevado a cabo 6 acciones formativas durante el año 2023. Un total de 70 personas han participado en las mismas, todos ellos profesionales de la red de servicios sociales. Se han dedicado un total de 200 horas en dichas actividades.

4.1.10.- Gizarte Zerbitzuetako Foru Erregistroa

2023. urtean **46 inskripzio eskaera** jaso dira **entitate** berrientzat, **59 zentroentzako** eta **128 zerbitzuentzako**. Izena emateko eskaera horiez gain, **844** datuen **aldaketa** eskaerak jaso dira: 361 entitateen datu aldaketa eskaera, 118 zentroena eta 365 zerbitzuen.

4.1.10.- Registro Foral de Servicios Sociales

En el año 2023 se han recibido **46 solicitudes de inscripción** de nuevas **entidades 59** de **centros y 128 de servicios**. Además de estas solicitudes de inscripción se han recibido **844** solicitudes de **modificación**: 361 de las entidades, 118 de los centros y 365 de los Servicios.

T. 16.- Gipuzkoako Gizarte Zerbitzuetako Foru Erregistroa / Registro Foral de Servicios Sociales de Gipuzkoa

Gizarte Zerbitzuetako Foru Erregistroa/ Registro Foral de Servicios Sociales	Entitateak/ Entidades	Zentroak/ Centros	Zerbitzuak/ Servicios
Inskripzio eskaerak/ Solicitudes de inscripción	46	59	128
Aldaketa eskaerak/ Solicitudes de modificación	361	118	365
Ezeztatze eskaerak/ Solicitudes de cancelación	5	13	23
Memoria eransteko eskaera/Solicitudes adjuntar memoria	385		647
Inskripzio ebazpenak/ Resoluciones de inscripción	46	59	128
Aldaketa ebazpenak/ Resolución de modificaciones	250	18	179
Ezeztatze ebazpenak/ Resolución de cancelaciones	5	11	21
Memoria onartzeko ebazpena/ Resolución de aceptación de memoria	385		647

4.1.11.- Gizarte Ekimena

2023. urtean Gipuzkoako Lurralde Historikoan gizarte-zerbitzuen arloan lan egiten duten irabazi-asmorik gabeko gizarte-ekimeneko erakundeei dirulaguntzak emateko deialdia egin zen.

Deialdia hiru lerroetarako egin zen: (I) gizarte esku-hartzeko programak egiteko, (II) prebentzioko eta sentsibilizazioko programak egiteko, eta (III) gizarte behar berrien eta gizarte arretaren inguruko ikerketa eta berrikuntza proiektuak egiteko eta (IV)

4.1.11.- Iniciativa social

En el año 2023 dentro del área de apoyo a la iniciativa social de este Territorio Histórico se convocaron subvenciones a entidades de iniciativa social sin ánimo de lucro que desarrollan su labor en el ámbito de los servicios sociales en Gipuzkoa.

Las convocatorias se realizaron para las cuatro líneas de subvención: (I) realización de programas de intervención social, (II) realización de programas de prevención y sensibilización, y (III) realización de proyectos dirigidos a la investigación e innovación en caracterizar

ekipamenduak erosteko.

necesidades sociales emergentes y formas de atención social y (IV) adquisición de equipamiento.

Hona hemen 2023ko deialdiaren datuak:

A continuación, se incluyen los datos de la convocatoria 2023:

T. 17.- Gizarte ekimena. Deialdia / Iniciativa social. Convocatoria

Adierazlea/ Indicador	I Eranskina/ Anexo I	II Eranskina/ Anexo II	III Eranskina/ Anexo III	IV Eranskina/ Anexo IV	Guztira/ Total
Zenbat elkarte aurkeztu dute eskaera/ Número de asociaciones que presentaron solicitud	94	75	13	93	275
Programa eskaerak/ Solicitudes de programas	195	107	14	93	409
Zenbat programa lagundu dira/ Nº de programas subvencionados	181	85	9	63	338
Eskatutako zenbatekoa/ Importe solicitado	2.339.407	592.127	59.914	—	2.991.448
Emandako zenbatekoa/ Importe concedido	984.504	251.064	39.914	107.332	1.382.814

Beste aldetik, boluntariotza sustatzeko **Gizalde** programa garatzearen departamentuak Hezkide Eskolarekin izenpetua duen hitzarmenaren bidez, honako ekintza hauek gauzatu ziren:

Por otro lado, mediante el convenio suscrito por el departamento con Hezkide Eskola para el desarrollo del programa de promoción del voluntariado **Gizalde** se realizaron las siguientes actividades:

T. 18.- Sentsibilizazio eta dibulgazioko zerbitzu eta programak/Programas y servicios de sensibilización y divulgación

Urtean zehar antolatutako sentsibilizazio kopurua eta Donostialdeatik kanpo eginikoen %

ZERBITZU ETA PROGRAMAK/ SERVICIOS Y PROGRAMAS	EKINTZAK/ ACCIONES	DATUAK / DATOS
Sentsibilizazioa eta dibulgazioa/ Sensibilización y divulgación	Urtean zehar antolatutako sentsibilizazio-Dibulgazio ekintza kopurua eta Donostialdeatik kanpo eginikoen % / Urtean zehar antolatutako sentsibilizazio kopurua eta Donostialdeatik kanpo eginikoen %	5 egin dira/ Se han hecho 5 (4 Donostian, 1 Erreterian /4 en Donostia y 1 en Erretería)
	Sentsibilizazio ekintzetan parte hartu duten pertsonen kopurua/ Núm. de personas que han participado en las acciones de sensibilización	95 (39% emakumeak/mujeres)
	BEGIRALDATU programa barruan burututako heziketa zentro kopurua/ Núm. de centros educativos en los que se ha llevado a cabo el programa BEGIRALDATU	15 heziketa zentro/15 centros educativos
	BEGIRALDATU programa barruan burututako tailerra/ Taller realizado dentro del programa BEGIRALDATU	104 saio/sesiones
	BEGIRALDATU programan parte hartutako gazte kopurua/ Núm. de jóvenes participantes en el programa BEGIRALDATU	1.030 gazte/jóvenes (554 emakume/mujeres)
	Parte hartu den azoken eta jardueren kopurua/ Núm. de ferias y actividades de calle en las que ha participado	3 Zarautz-Tolosa-Hernani

T. 19.- Informazioko eta bitartekaritzako zerbitzu eta programak/Programas y servicios de información e intermediación

ZERBITZU ETA PROGRAMAK/ SERVICIOS Y PROGRAMAS	EKINTZAK/ ACCIONES	DATUAK / DATOS	
Informazioa/ Información	GIZALDEtik bidalitako buletin kopurua/ Núm. de boletines enviados desde GIZALDE	43 ale/ejemplares (69.750 bidalketa/envios)	
	Buletin hartzaile kopurua / Nº de personas a las que se envía el boletín	1.613	
	Sare Sozialak jarraitzaile kopurua / Nº de seguidores de redes sociales	Facebook	1.120
		Twitter	599
		Instagram	886
	Aurrez aurre egindako elkarrizketa eta kontsulten kopurua/ Nº de entrevistas y consultas presenciales realizadas.	723	
	Telefono/e-mail/ wtsap bidezko kontsultak / Consultas telefónica/e-mail/whatsapp	3.344	
	Webgunean jasotako bisita kopurua / Visitas recibidas en la web	58.466	

Jarraipena / Continuación

ZERBITZU ETA PROGRAMAK/ SERVICIOS Y PROGRAMAS	EKINTZAK/ ACCIONES	DATUAK / DATOS
Bitartekaritza / Intermediación	Burututako boluntariotzara hurbiltzeko saio kopurua / Nº sesiones realizadas para acercarse al voluntariado	12 (10 aurrez-aurre/presencial, 2 online)
	Boluntariotzara hurbiltzeko saioetan parte hartutako pertsonen kopurua/ Nº de personas que han participado en las sesiones	69 (49 mujeres)
	Boluntariotzara hurbiltzeko saioetan parte hartutako pertsonen asebetetze maila/ Grado de satisfacción de las personas que han participado en las sesiones.	9,25
	Boluntario izan nahi duten pertsonak bideratutako entitate kopurua/ Nº de entidades a las que se derivan las personas que quieren ser voluntarias	105
	Bitartekaritzarako elkarrekin izandako harreman/bilera kopurua / / Nº de contactos/reuniones con entidades realizados en el servicio de intermediación	228e-mail /tel 24 aurrez aurreko /presencial
	Webeko boluntariotza programen atalean alta emandako entitate kopurua/ Nº de entidades dadas de alta en la sección de programas de voluntariado de la web	63
	Webeko boluntariotza programen atalean argitaratutako programen kopurua/ Número de programas publicados en el apartado de programas de voluntariado de la web.	120

**T.20.- Aholkularitzako-baliabideetako-koordinazio eta hausnarketa guneetako programak eta zerbitzuak /
Programas y servicios de consultoría-recursos-espacios de coordinación y reflexión**

Zerbitzu eta Programak/ Servicios y Programas	Adierazleak / Indicadores	Datuak/ Datos
Aholkularitza/ Asesoramiento	Jasotako aholkularitza kontsulten kopurua/ Nº de consultas de asesoramiento recibidas	150
	Ohiko kontsulten kopurua – argitaratutako erantzunen kopurua/ Nº de consultas frecuentes– nº de respuestas publicadas.	31
Baliabideak/Recursos	Material eskaeren kopurua/ Nº de solicitudes de material	223
	Mailegu zerbitzuaren erabiltzaileen batez besteko asebetetze maila/ Media del grado de satisfacción de las personas usuarias del servicio de préstamo	9,5
	Bilera gelak erabiltzeko eskaera kopurua/ Nº de solicitudes de reserva de las salas de reuniones Jasotako eskaera formularioak / Formularios de solicitudes recibidos 204 Burututako erabilpenak / Usos efectuados 178 Bertan behera gelditutako eskaerak / Solicitudes canceladas 26	222
	Bilera gelen erabiltzaile kopurua/ Nº de personas usuarias de las salas de reuniones	1.753 (28 elkarte ezberdin / 28 asociaciones distintas)
	Biltegia erabiltzen duten elkarten kopurua/ Nº de entidades que hacen uso del almacén	10
	Koordinazio eta hausnarketa guneak/ Espacios de coordinación y trabajo en red	Boluntariotzako Euskal Kontseiluan eta bere lantaldeetan izandako bilera kopurua/ Nº de reuniones del Consejo Vasco de Voluntariado y de sus grupos de trabajo
• Kontseiluaren osoko bilerak / Reuniones plenarias del Consejo		2
• Lantalde iraunkorra/ Grupo de trabajo permanente		13
• Konpetentzien lantaldea/ Grupo de trabajo sobre competencias		11
• SKVL (Boluntariotza eskola /Escuela de voluntariado)		9
• Normativa lantzeko lantaldea/Grupo de trabajo para preparar normativa		2
SAREGINEZek egindako bilera kopurua/ Nº de las reuniones realizadas por SAREGINEZ		19
• Hileko bilerak / Reuniones mensuales		10
• Formazio saioak / Acciones de formación		2
• Nazioarteko Boluntarioen eguneko ekimena / Iniciativa del día del Voluntariado Internac.		2
• Zarautzko Feria prestaketa/ Preparación Feria Zarautz		3
• Hernaniko Feria prestaketa/ Preparación Feria Hernani		2
GFako Partaidetza Foroaren bilerak/ Reuniones del Foro de Participación de la DFG	7	

Elkartegintzaren eta boluntariotzaren arloan 2023an bi prestakuntza-ekintza antolatu dira guztira: *“Dirulaguntzen kudeaketa eta proiektuak nola egin”* eta *“Elkartea dinamizatzeko tresnak”*. Guztira, elkartetako 23 pertsonen parte hartu dute.

Era berean, Europako Boluntariotza Zerbitzuaren prestakuntza-ikastaroa ere finantzatu zen, eta Gipuzkoako 20 gaztek parte hartu zuten.

Bestalde, 2023ko edizioan **Gipuzkoako Boluntariotzaren Saria Aspace** Gipuzkoako Elkartearen boluntarioei eman zaio aitortzeko komunitateari ematen duen zerbitzua ikuspegi sozial, humanitario eta solidariotik.

En el área del **asociacionismo y voluntariado social** en el año 2023 se han organizado dos acciones formativas: *“Gestión de Subvenciones y elaboración de Proyectos”* y *“Herramientas para la dinamización de la asociación” en asociaciones*. En total han participado 23 personas pertenecientes a distintas asociaciones.

Asimismo, también se financió el curso de formación del Servicio de Voluntariado Europeo en el que participaron 20 jóvenes guipuzcoanos.

El Premio al Voluntariado Guipuzcoano, en su edición del 2023, ha recaído en la entidad Asociación **Aspace** de Gipuzkoa en reconocimiento a su voluntariado en el servicio a la comunidad desde una perspectiva social, humanitaria y solidaria.



2023an, Txara leko **Gizagune** izeneko eraikinean **32 elkartek** jarraitzen dute beren elkartearen egoitza gisa erabiltzen, erabiltzaileei arreta emanez, jarduerak, programak eta abar kudeatuz eta antolatuz. Txara leko Gizagunean bezala, **Pagola** eraikinean, beste **5 elkarte** egoitza gisa erabiltzen ari dira gunea baita aiapatutako Txara leko Gizaguneren funtzio berak betetzen.

En el año 2023 el edificio de **Txara I** denominado **Gizagune**, continúa siendo utilizado por **32 asociaciones** para el asociacionismo como sede de su entidad, atendiendo a las personas usuarias, gestionando y organizando actividades, programas, etc. Al igual que en el Gizagune de Txara I, en el edificio **Pagola**, se ubican otras **5 asociaciones** que utilizan este espacio desarrollando las mismas funciones que las mencionadas en el edificio Gizagune de Txara I.

4.2.- Kudeaketa ekonomikoa

Ondorengo tauletan ageri da gizarte zerbitzuak eskaintzeko 2023ko kontratu eta hitzarmenen kudeaketarako esleitutako aurrekontua, baita hori sektoreka nola banatu den ere.

4.2.- Gestión económica

En las siguientes tablas se muestra la distribución por sectores y el presupuesto asignado a la gestión de los contratos y convenios para la prestación de servicios sociales en 2023.

T.21.- Hitzarmenak eta kontratuak/Convenios y contratos

Taldea/Colectivo	Hitzarmenak/Convenios		Kontratuak/Contratos		Guztira/Total	
	Kop/Núm.	Presupuesto/Aurrekontua	Kop/Núm.	Presupuesto/Aurrekontua	Kop/Núm.	Presupuesto/Aurrekontua
Adinekoak/Mayores	214	85.015.215,10 €	16	25.935.713,26 €	230	110.950.928,36 €
Desgaitasuna/Discapacidad	29	42.995.756,88 €	9	8.781.809,61 €	38	51.777.566,49 €
Buruko gaitza/Enf. mental	16	13.122.415,47 €	6	1.282.053,48 €	22	14.404.468,95 €
Adingabeak/Menores	14	14.844.711,57 €	23	38.871.277,25 €	37	53.715.988,82 €
Gizartaratzea/Inserc.Social	45	33.182.722,59 €	7	3.671.836,03 €	52	36.854.558,62 €
Orokorrak/Genéricos	8	335.503,05 €	3	291.724,77 €	11	627.227,82 €
Guztira/Total	326	189.496.324,66 €	64	78.834.414,40 €	390	268.330.739,06 €

T.22.- Hitzarmenak /Convenios

	Luzatuak/ Prorrogados	Aldatuak/ Modificados (*)	Berriak/ Nuevos	Guztira/ Total
Adinekoak/Mayores	163	10	55	228
Desgaitasuna/Discapacidad	12	17	17	46
Buruko gaitzak/Enfermedad mental	2	9	15	26
Adingabeak/Menores	13	10	1	24
Gizareratzea/Inserción Social	29	30	16	75
Orokorrak/Genéricos	7	0	1	8
Guztira/Total	226	76	105	407

(*) 2023an sinatutako hitzarmen berri batzuk eta luzatutako beste batzuk, urtean zehar, aldatu izan dira. Era berean, zenbait hitzarmen hainbat bider aldatu dira.

(*) Convenios nuevos y prorrogados que posteriormente se han modificado; algunos de esos convenios se han modificado varias veces durante el año 2023

4.3.- Ikuskapena

4.3.- Inspección



Urtarrilaren 19ko 25/2023 Foru Aginduaren bidez, 2023rako Gizarte Zerbitzuen arloko Ikuskapen Plana onartu zen.

Kontuan izan behar da 2023an amaitutzat eman direla azken urteetan egoitza-zentroetan SARS.CoV-2aren ondorioz egin behar izan diren jarduketak bereziak, nahiz eta esku-hartze puntualak egin behar izan dira.

Ikuskapen Atala ziurtatuta dago UNE-EN ISO 9001-2015 arauari dagokionez; arau hori AENOREk 2023ko maiatzaren 23an egindako auditoretzan berritu zen.

2023ko martxoaren 21eko 212/2023 Foru Aginduaren bidez, Gizarte Zerbitzuetako Zerbitzuak eta Zentroak Baimentzeko Zerbitzuen Karta berritu zen, eta aurreko gutunean hartutako konpromisoak aldatu ziren.

Gainera, 2022ko urriaren 31ko 546/2022 Foru Aginduaren bidez, Ikuskapen Zerbitzuak kudeatutako Kontsulta, Kexa eta Iradokizunen Zerbitzuen Karta onartu zen, eta haren eginkizunak 2023an zehar neurtu eta ebaluatu dira.

2023an **508** ikuskapen egin dira, aurreko urtean baino 154 ikuskapen gehiago.

Por orden foral 25/2023, de 19 de enero se aprobo el Plan de Inspección en materia de Servicios Sociales para el año 2023.

Hay que tener en cuenta que durante el año 2023 se ha dado por finalizadas las actuaciones especiales que se han tenido que realizar en los últimos años por motivo de del SARS.CoV-2 en los centros residenciales, aunque de forma puntual ha sido preciso realizar alguna intervención al respecto.

La Sección de Inspección está certificada respecto a la norma UNE-EN ISO 9001-2015 renovada en la auditoría realizada por AENOR el día 23 de mayo de 2023.

Mediante Orden Foral 212/2023 del 21 de marzo de 2023 se procedió a al renovación de la Carta de Servicios de Autorización de Servicios y Centros de Servicios Sociales en la que se modificaron los compromisos adquiridos en la carta anterior .

Además mediante Orden Foral 546/2022 de 31 de octubre de 2022 fue aprobada la Carta de servicios de Consultas, quejas y sugerencias gestionadas por el Servicio de Inspección cuyos cumpromidos han sido medidos y evaluados a lo largo del 2023.

Durante el año 2023 se han realizado **508** inspecciones aumentando en 154 inspecciones el número de inspecciones realizadas el año anterior.

Baliabidea/Recurso	Ikuskapen kop./ Núm. de Inspecciones
Atalean burututako ikuskapen kopurua/ Número total de inspecciones realizadas en la sección	508
Burututako aholkatze-bisitaldien kopurua/ Número de visitas de asesoramiento realizadas	24
Adineko pertsonentzako egoitzetan ikuskapen kopurua/ Número de inspecciones en residencias para personas mayores	196
Adineko pertsonentzako eguneko zentroetan ikuskapen kopurua/ Número de inspecciones de centros de día de personas mayores	126
Babesgabezia dauden adingabeentzako zentroetan ikuskapen kopurua/ Número de inspecciones en centros para personas menores en desprotección	56
Desgaitasuna duten pertsonentzako zentroetan ikuskapen kopurua/ Número de inspecciones en centros para personas con discapacidad	44
Gizarteratze zentroetan ikuskapen kopurua/ Número de inspecciones en centros de Inserción	33
Arreta Goiztiarren zentroetan ikuskapen kopurua/ Número de inspecciones en centros de atención temprana	24
Buruko gaixotasunen bat duten pertsonentzako zentroetan ikuskapen kopurua/ Número de inspecciones en centros para personas con enfermedad mental	20
Indarkeria matxistaren emakume biktimentzako zentroetan ikuskapen kopurua/ Número de inspecciones en centros para mujeres víctimas de violencia machista	6
Zentro Sociosanitarioetan ikuskapen kopurua/ Número de inspecciones en centros sociosanitarios	1
Beste zentroetan egindako ikuskapen kopurua/ Número de inspecciones realizadas a otros centros/	2

Egindako ikuskapenen % 69 planifikatu gabe egin dira, eta % 38 adineko pertsonentzako egoitzetara. Egiazta daitekeenez, SARS.CoV-2ren eragina amaituta, adineko pertsonentzako egoitzetara egindako bisitak ehunekoak behera egin du azken urteekin alderatuta, baina beste zentro batzuetara egindako bisiten kopuruak, aldiz, nabarmen egin du gora.

69 kexa eta erreklamazio erregistratu dira gizarte zerbitzuetako arreta baliabideekin lotutakoak.

Erantzuteko batez besteko denbora **13,86 eguneko** izan da, eta erantzun guztien % 4,4k soilik gainditu

De las inspecciones efectuadas, el 69% de las visitas efectuadas han sido no planificadas y el 38% han sido visitas realizadas a residencias para personas mayores. Se puede constatar que terminada la incidencia del SARS.CoV-2 el porcentaje de visitas realizadas a residencias para personas mayores ha disminuido respecto a los últimos años pero por el contrario el número de visitas realizadas a otro tipo de centros ha aumentado de forma considerable.

Se han registrado **69** quejas y reclamaciones relacionadas con recursos de atención en los servicios sociales.

El tiempo medio de respuesta ha sido de **13,86 días** y únicamente el 4,4% de las mismas han



Inbertsioak / Inversiones

2023ko Memoria

dute 20 eguneko epea. Nabarmentzekoa da kudeatutako kexen % 76an hobekuntza-arloak ezarri direla, dagokien jarraipenarekin. Kexak eragin dituzten arrazoi nagusiak hauek izan daitezke: arreta pertsonal eskasa, osasun-langileen ratorik eza, etab.

Kexak kudeatu ondoren, 44 inkesta bidali dira, eta horietatik 27 erantzun jaso dira.

2023an, aldez aurreko 16 baimen-espeditente eta funtzionamendu-baimenen 16 espeditente hasi dira.

Era berean, funtzionamenduaren aldeko 74 txosten hasi dira (berariazko araudirik ez duten zentroei egindakoak).

Aurretiazko baimenak ebazteko batez besteko epea 24 egunekoa izan da, eta funtzionamendukoena 40 egunekoa.

superado los 20 días de respuesta. Cabe reseñar que en el 76% de las quejas gestionadas se han instaurado áreas de mejora con el seguimiento correspondiente. Los motivos principales que han motivado las quejas se pueden resumir en deficiente atención personal, falta de ratio de personal sanitario etc.

Tras la gestión de las quejas se han enviado desde la sección 44 encuestas de las se han obtenido 27 respuestas.

En el año 2023 se han iniciado 16 expedientes de autorización previas y 16 expedientes de autorizaciones de funcionamiento.

Asimismo, se han iniciado 74 informes favorables de funcionamiento (emitidos a centros que no disponen de normativa específica).

El plazo medio de resolución de las autorizaciones previas ha sido de 24 días y el de las de funcionamiento de 40 días.



4.4.- Inbertsioak

Inbertsioetako eta Gizarte Ekimeneko areak Departamentuan egin beharreko inbertsioak osatu, garatu eta kontrolatzen ditu, hain zuzen ere zentro propioetan zein hitzartuetan ekipamendu sozialak eraiki edo egokitzeko. Horrez gain, departamentuari atxikitako higiezinaren mantentze-lanen jarraipena eta gainbegiratzearen ardura ere badu.

Gizarte Zerbitzuetako zentroetara bideratuta Inbertsio Diru laguntza Plana onartu da **12.000.000** euroko guztizko zenbatekoarekin, horrela banatuta:

- **4.000.000** euro udal eskumeneko zentro berriak sortzeko.
- **1.100.000** euro dauden zentroak handitu, eraberritu edo/eta egokitzeko (Tokiko erakundeak).
- **2.700.000** euro zentro berriak sortzeko (entitate pribatuak).
- **2.700.000** euro dauden zentroak handitu, eraberritu edo/eta egokitzeko (entitate pribatuak).
- **1.500.000** euro hirugarren sektore sozialeko erakundeen egoitzetan egin beharreko inbertsioetarako

Departamentuaren zentro propioak ez diren bestelako zentroetan beharrezko inbertsioak sustatzeko asmoz, 2023an ondorengo partida nominatiboak ere eman dira:

4.4.- Inversiones

El área de Inversión elabora, desarrolla y controla las diferentes inversiones a realizar en el Departamento, para la construcción o adecuación de equipamientos sociales, tanto en centros propios como concertados. Se encarga asimismo de realizar el seguimiento y supervisión del mantenimiento de los inmuebles adscritos al departamento.

Se ha aprobado un Plan de Ayudas a la Inversión en centros de Servicios Sociales por un importe total de **12.000.000** euros, de acuerdo con el siguiente desglose:

- **4.000.000** euros para la creación de nuevos centros de competencia municipal.
- **1.100.000** euros para la ampliación, reforma y/o adecuación de centros existentes (entidades locales).
- **2.700.000** euros para la creación de nuevos centros (entidades privadas).
- **2.700.000** euros para la ampliación, reforma y/o adecuación de centros existentes (entidades privadas).
- **1.500.000** euros para las inversiones a realizar en las sedes de las entidades del tercer sector social.

Con el fin de promover las inversiones necesarias en centros no propios del departamento, se han financiado también durante el año 2023 las siguientes subvenciones nominativas:

T. 24.- Dirulaguntzak/Subvenciones

Erakundea eta lana/Entidad y trabajo	Zenbatekoa/ Importe
Urretxuko Udala. Desgaitasuna duten pertsonentzako zentro integrala Ayuntamiento de Urretxu. Centro integral para personas con discapacidad	1.000.000 €
Urnietako Udala. Denda Berri eraikuna (arreta zerbitzua eta elkarteak) Ayuntamiento de Urnieta. Edificio Denda Berri (atención ciudadana y asociaciones)	550.000 €
Azkoitiko Udala. Adineko pertsonentzako eguneko zentroa (lokala erosi) Ayuntamiento de Azkoitia. Centro de día para personas mayores (adquisición de local)	154.000 €
Gestión de Servicios Residenciales, S. Coop. Irungo Egiluze eraikina: desgaitasuna duten pertsonentzako egoitza-unitate bat eta gaixotasun mentala duten pertsonentzako egoitza-unitate bat Gestión de Servicios Residenciales, S. Coop. Edificio Egiluze de Irún: unidad residencial para personas con discapacidad y una unidad residencial para personas con enfermedad mental	1.000.000 €
Katea Legaia. Irungo lan zentroa handitu eta modernizatu Katea Legaia. Ampliación y modernización del centro de trabajo de Irún	150.000 €
San Juan de Dios. Donostian gizarte-bazterkeriari aurre egiteko zentro bat San Juan de Dios. Centro para la atención a la exclusión social en Donostia	900.000 €
Gautena. Azkarate-enea	240.000 €
Guztira/Total	3.994.000 €

Departamentuaren zentro propioetan egindako inbertsioei dagokienez, **15.107.887,42** euroko gastua sortu da guztira. Jarduera hauek nabarmendu behar dira:

- Pasaiaiko Zahartzearen erreferentziako zentroa eta lur azpiko aparkalekuaren obren hasiera (Adinberri).
- Indarkeria matxistaren biktimak diren emakumeentzako larrialdiko harrera-zentroko obren hasiera.
- Lasarteko Atsobakar egoitza handitzeko obren hasiera.
- Azkoitiko San Jose egoitzaren psikogeriatria unitatea eraberritzeko obren hasiera.
- Donostiako harrera pisuak eraberritzeko obren hasiera.
- Eibarko Egogain egoitzaren estalkiak eraberritzeko obren hasiera.
- Eibarko Egogain egoitzan kanpoko igogailu bat jartzea.

En lo que respecta a las inversiones realizadas en centros propios de este Departamento, se ha generado un gasto total de **15.107.887,42** euros. Cabe destacar las siguientes actuaciones:

- Inicio de las obras del centro de referencia en envejecimiento y aparcamiento subterráneo de Pasaia (Adinberri).
- Inicio de las obras del centro de acogida de urgencia a mujeres víctimas de violencia machista.
- Inicio de las obras de ampliación de la Residencia Atsobakar de Lasarte.
- Inicio de las obras de rehabilitación de la Upsi de la residencia San José de Azkoitia.
- Inicio de las obras de reforma de los pisos de acogida de Donostia.
- Inicio de las obras de rehabilitación de cubiertas en la residencia Egogain de Eibar.
- Instalación de un ascensor exterior en la residencia Egogain de Eibar.

- Eibarko Egogain egoitzako sotoa konpontzea
- Eibarko Egogain egoitzako 5. Solairuko ekialdean adinekoentzako arreta integraleko modulu bat egokitzeko obrak.
- Donostiako Las Mercedes eguneko zentroko erdisotoaren eraberritzeko obrak.
- Eibarko ospitalako terraza egokitzeko obrak-
- Donostiako Txara I egoitza zentroko barruko erreformaren proiektua idaztea.
- Adingabekoen zentro bateko erdisotoa eraberritzeko proiektua idaztea
- Donostiako Elizaran eraikinaren fatxadak eta estalkia eraberritzeko proiektua idaztea.
- Pasaian desgaituentzako eguneko zentrorako lokala egokitzeko exekuzio-proiektua idaztea.
- Azkoitian adineko pertsonentzako eguneko zentrorako lokala egokitzeko exekuzio-proiektua idaztea
- Reparación del sótano de la residencia Egogain de Eibar.
- Obras de acondicionamiento de un módulo de atención integral para personas mayores en la zona este de la 5ª planta de la residencia Egogain de Eibar.
- Obras de reforma de la planta semisótano del centro de día Las Mercedes de Donostia.
- Obras de acondicionamiento de la terraza del hospital de Eibar.
- Redacción del proyecto de reforma interior del centro residencial Txara I de Donostia.
- Redacción del proyecto para la reforma del semisótano de un centro de menores.
- Redacción del proyecto de rehabilitación de fachadas y cubierta del edificio Elizaran de Donostia.
- Redacción del proyecto de ejecución para el acondicionamiento de local para centro de día de discapacidad en Pasaia.
- Redacción del proyecto de ejecución para el acondicionamiento de local para centro de día de mayores en Azkoitia

Halaber, Inbertsioetako Zerbitzuak Departamentuari atxikitako zentroen artapenari buruzko jarraipena egiteko ardura ere badu (106 zentro).

El área de inversiones tiene encomendado asimismo el seguimiento del mantenimiento de los centros adscritos al Departamento (106 inmuebles).

4.5.- Berrikuntza eta ezagutzaren kudeaketa

4.5.1.- Berrikuntza soziala

2023an 28 berrikuntza-proiektu finantzatu dira, irekitako lau laguntza-lerroetan:

- 1.- Zaintza berrien tokiko sistemak eta jarraipena.
- 2.- Berrikuntza-proiektuak adinekoen egoitzetan.
- 3.- Gizarte-berrikuntzako proiektuak.
4. Adinekoentzako zerbitzuak hobetzeko proiektuak.

Hona hemen laburpena:

1.- Zaintza berrien tokiko ekosistemak eta jarraipena

4.5.- Innovación y gestión del conocimiento

4.5.1.- Innovación social

En 2023 se han financiado 28 proyectos de innovación, en las cuatro líneas de ayudas abiertas:

- 1.- Ecosistemas locales de cuidados nuevos y seguimiento.
- 2.- Proyectos de innovación en residencias de mayores.
- 3.- Proyectos de innovación social.
- 4.- Proyectos de mejora de servicios para mayores.

Este es el resumen:

1.- Ecosistemas locales de cuidados nuevos y seguimiento

T. 25.- Zaintza berrien tokiko ekosistemak / Ecosistemas locales de cuidados

Eskatzailea/ Solicitante	Proiektua/Proyecto	2023-2024 onartutakoa/ concedido 2023-2024	2023	2024
Usurbilgo Udala	Usurbilgo zaintza ekosistema: implementazioa zabalduz, berrikuntzan aurrera	82.507,50	41.253,75	41.253,75
Orioko Udala	Orioko zaintza ekosistema. Marea bizia artikulatuz	62.772,87	31.386,43	31.386,44
Zestoako Udala	Zestoako Zaintza Ekosistema. Bakardadea eta aktibazio kumunitarioa	49.348,51	24.674,26	24.674,25
Oiartzungo Udala	Zaintzaldi.Bakardadea eta aktibazio kumunitarioa	100.576,80	50.288,40	50.288,40
Aretxabaletako Udala	Aretxabaletako Tokiko Zaintza ekosistema (publiko-kumunitarioa)	32.006,00	16.003,00	16.003,00
Pasaiaiko Udala	Berrikuntza Pasaiaiko Tokiko ekosisteman	20.249,00	10.124,50	10.124,50
Urnietako Udala	Urnietako Zaintza Ekosistema: Itinerarios continuados de Atención (1.Fasea)	32.939,50	16.469,75	16.469,75
Pasaiaiko Udala	Zaintzaileak Pasaián	30.396,00	15.198,00	15.198,00
Donostiako Udala	Etxean zaintzeko eta laguntzeko estrategian lagundu nahi duen udal estrategia	129.812,68	64.906,34	64.906,34
Debako Udala	Zaintza ekosistema eratzen (1. Fasea)	18.089,50	9.044,75	9.044,75

2.- Berrikuntza-proiektuak adinekoen egoitzetan.

2.- Proyectos de innovación en residencias de mayores.

T. 26.- Berrikuntza-proiektuak adinekoen egoitzetan / Proyectos de innovación en residencias de mayores

Eskatzailea/ Solicitante	Proiektua/ Proyecto	2023-2024 onartutakoa/ concedido 2023-2024	2023	2024
Matia Fundazioa	Heldu sexua(ri)	74.488,50	37.244,25	37.244,25
Santa Casa de la Misericordia Zestoako San Juan Fundazioa	Zaintza Irekia	35.000	17.500	17.500
Quavita Servicios Asistenciales, S.A.U.	Programa de integración social en apartamentos tutelados de Berra	38.795,05	38.795,05	0
Hermanas Hospitalarias Aita Menni	Salud conectada	5.798	2.899	2.899

3.- Gizarte-berrikuntzako proiektuak.

3.- Proyectos de innovación social.

T. 27.- Gizarte-berrikuntzako proiektuak / Proyectos de innovación social

Eskatzailea/ Solicitante	Proiektua/Proyecto	2023-2024 onartutakoa/ concedido 2023-2024	2023	2024
Suspergintza elkarteak	La Unidad de atención integral especializada en mujeres adolescentes víctimas de violencia machista en edad (13-17 años)	146.032,16	73.016,08	73.016,08
Elkartu	Erabakiz	36.066,02	18.033,01	18.033,01
Lotura Giza Garapena	Mentore	79.193,06	39.596,53	39.596,53
Kutxa Fundazioa	HITZETATIK ekintzetara 2. Fasea	101.700	50.850	50.850
Servicios Sociales Aita Menni SLU	Musakola Ekinsare	91.820,03	91.820,03	0,00
Casa Hospital San Juan de Dios Arrasate	Etterik gabeko pertsonak gizarteratzeko eta bizitzeko formula berritzaileak	47.100	23.550	23.550
Baketik Fundazioa	Proyecto piloto de mentoría social de familia a familia en Gipuzkoa	64.300	32.150	32.150
UPV-EHU	Niñas y adolescentes en situación de especial vulnerabilidad: ASKIAK	53.055,00	26.527,50	26.527,50
Artaziak Arte Hezkuntza Ekimenak Elk. Koop. Txikia	Ari! Aniztasunean mugitu	6.000	3.000	3.000

4. Adinekoentzako zerbitzuak hobetzeko proiektuak.

4.- Proyectos de mejora de servicios para mayores.

T. 28.- Adinekoentzako zerbitzuak hobetzeko proiektuak / Proyectos de mejora de servicios para mayores

Eskatzailea/	Proiektua/Proyecto	2023-2024 onartutakoa/ concedido 2023-2024	2023	2024
Ayuntamiento de Zumarraga	TAU-TAUPADAK	6.000	3.000	3.000
Urretxuko Udala	Diseño e implantación del ecosistema local de cuidados. Urretxun Zaindu.	105.083	52.541,50	52.541,50
Beasaingo Udala	Zaintzako tokiko ekosistemen eraikuntza zerbitzuak eraldatzeko eta integeratzeko bidean	36.000	18.000	18.000
Elgoibarko Udala	Acompañamiento activo en el servicio de ayuda a domicilio en el municipio de Elgoibar	30.000	15.000	15.000
Hernaniko Udala	Etxea-Etxeko Zaintza Erdigunean	52.752,76	26.376,38	26.376,38

Erakundeak ere finantzatu dira prestakuntza eskaintzeko, eremuko langileen gaitzuntza errazteko helburuarekin. Zainketa partikularretako profesional gisa, Ziurtagiria lortzeko gai izan daitezten. Pertsonen arreta soziosanitarioa etxean ematea bide ez-formalaren eta lan-esperientziaren bidez eta kalitatezko zerbitzuak eman ditzaten.

También se ha financiado a entidades para ofrecer formación con el objetivo favorecer la capacitación de personas trabajadoras del ámbito profesional de los cuidados particulares en los domicilios para que sean capaces de obtener el Certificado de Profesionalidad de Atención sociosanitaria a personas en el domicilio a través de la vía no formal y experiencia laboral y para que presten servicios de calidad.

T. 29.- Zainketa inguruan prestakuntzaren finantzaketa / Financiación de formación en el entorno de los cuidados

Eskatzailea/ Solicitante	Proiektua/ Proyecto	2023-2024 onartutakoa/ concedido 2023-2024	2023	2024
Grupo Servicios Sociales Integrados S. Coop. Grupo SSI	MENTSAD	120.000	60.000	60.000
Nazaret Fundazioa	GOXOZAIN	46.116	23.058	23.058
Tolosako Inmakulada Ikastetxea S. Coop.	IMALAN	57.454	28.727	28.727

Azkenik, 32 erakunde finantzatu dira

Por último, se ha financiado a 32 entidades

Ukrainako gatazka belikoak eragindako ondorio ekonomikoak arintzeko.

para paliar las consecuencias económicas sufridas por el conflicto bélico en Ucrania.

T. 30.- Ukrainako gatazka. Dirulaguntzak / Conflicto bélico Ucrania. Subvenciones

Onuradunak/ P. beneficiarias	Diruz lagundutako espedienteak / Expedientes subvencionados	Ordaindutako zenbatekoa / Importe pagado
32	105	552.689

4.5.2.- Ezagutzaren kudeaketa

2023 urtean ondorengo mintegi eta jardunaldi egin dira:

Tokiko zainketa-ekosistemak sustatzeko laguntzei eta Zaintza HerriLab estrategiaren aurrerapenari buruzko jardunaldia, irailean.

12 udal eta 12 erakunde parte hartu zuten.

Jardunaldiak bost helburu zituen:

- Lehenengoa, sailak gizarte-berrikuntza eta tokiko zainketa-ekosistemak bultzatzeko dituen lau laguntza-lerro berrien oinarriak partekatzea.
- Bigarrena, 2023an martxan dauden 13 ekosistemen eta berrikuntza-proiektuen monitorizazioaren emaitzak ezagutaraztea.
- Hirugarrena, EHUK Pasaiaiko tokiko zainketa-ekosistema ebaluatzeko prestatu duen eredu logikoa aurkeztea.
- Laugarrenak Zaintza Datu Gunearen Datuen Plataforma Federatuaren aurrerapenak partekatuko ditu, irailetik pilotaje-fasean.

4.5.2.- Gestión del conocimiento

En **2023** se han desarrollado los siguientes seminarios y jornadas:

Jornada informativa sobre las ayudas para el impulso de los ecosistemas locales de cuidados y el avance de la estrategia Zaintza HerriLab, en septiembre.

Participaron 12 ayuntamientos y 12 entidades.

La jornada tenía cinco objetivos:

- El primero, compartir las bases de las cuatro nuevas líneas de ayuda del departamento para el impulso de la innovación social y los ecosistemas locales de cuidados.
- El segundo, dar a conocer los resultados de la monitorización de los 13 ecosistemas y proyectos de innovación en marcha durante 2023.
- El tercero, presentar el modelo lógico elaborado por la EHU/UPV para la evaluación del ecosistema local de cuidados de Pasaia.
- El cuarto compartir los avances de la Plataforma Federada de Datos Zaintza Datu Gunea, en fase de pilotaje desde el mes de septiembre.

- Azkenik, Zaintza HerriLab Ikaskuntza eta Transferentzia Sarearen aurkezpena.
- Y por último, la presentación de la Red de Aprendizaje y Transferencia Zaintza HerriLab.

Deustuko Mintegia, etxeko laguntza eta zainketen estrategiari buruzko hausnarketa sustatzeko, urrian eta azaroan.

Seminario en Deusto con la finalidad de promover una reflexión sobre la estrategia de apoyos y cuidados en el domicilio, en octubre y noviembre.

Estrategiak administrazioen arteko akordio batean oinarritu nahi du, beste arreta-eredu bateranzko trantsiziorako.

La estrategia pretende basarse en un acuerdo entre las administraciones para la transición hacia otro modelo de atención.

Honako alderdi hauek jorratu ziren:

Se abordaron los siguientes aspectos:

- Arau- eta plangintza-esparrua
- Indarguneen eta ahulezien diagnostikoa
- Lehentasunezko erronkak
- Printzipio gidariak
- Ikuspegia
- 5 ardatz eta 12 helburu estrategiko
- Marco normativo y de planificación
- Diagnóstico de fortalezas y debilidades
- Retos prioritarios
- Principios rectores
- Visión
- 5 Ejes y 12 objetivos estratégicos

Zaintza HerriLabeko Ikaskuntza eta Transferentzia Sarea" jardunaldian parte hartzea, azaroan

Participación en la red de Aprendizaje y Transferencia de Zaintza HerriLab" en GUNEA, en noviembre.

Udalerrien arteko lankidetzeta-sarea da, tokiko zaintza-ekosistemak garatzeko tresnen eta jardunbide egokien ikaskuntza eta transferentzia sustatzeko. 12 udal eta 3 erakunde parte hartu zuten.

Esta es la red de colaboración entre municipios para fomentar el aprendizaje y la transferencia de herramientas y buenas prácticas en el desarrollo de los ecosistemas locales de cuidados. Participaron 12 ayuntamientos y 3 entidades.

Adinberrik azaroan antolatutako Silver Economyren lehen Nazioarteko Foroan parte hartzea.

Participación en el primer Foro Internacional de Silver Economy organizado en noviembre por Adinberri.

Silver Ekonomiaren lehen Foro Globala sektoreko profesionalentzako topagunea izan zen, eta konbinatu zituen nazioarteko erreferentziatzko hizlariekin egindako kongresu bat eta esparru horretan gertatzen ari diren berrikuntza nagusiak ezagutzeko azoka bat.

Este primer Foro Global de la Economía Silver fue un punto de encuentro para los profesionales del sector, y combinó un congreso con ponentes de referencia internacional y una feria que permitió descubrir las principales innovaciones que se están produciendo en este ámbito.

Gizarteratzearen eremuan:

"Etixerik gabeko pertsonen egoerak arintzeko politika publikoak" gaiari buruzko udako ikastaroetan parte hartzea.

En el ámbito de la Inclusión Social:

Participación en los cursos de verano sobre "Políticas públicas dirigidas a paliar situaciones de personas sin hogar".

"Partaidetza, ahalduntzea eta autodeterminazioa" gaiari buruzko udako ikastaroetan parte hartzea, Gobernu Onerako eta Herritarren Partaidetzarako Zerbitzuarekin batera.

Participación en los cursos de verano sobre "Participación, empoderamiento y autodeterminación" junto con el Servicio de Buen Gobierno y Participación ciudadana.

Lankidetzeta Natalia Eiriz, Antoni Heredia eta Maria Noguésekin "Bagara, osasun mentaleko arazoak dituzten pertsonen arreta komunitarioa emateko proiektu pilotua" artikuluan, Zerbitzuan aldizkarian argitaratutako clubhouse ereduan oinarrituta (79. zk.).

Colaboración con Natalia Eiriz, Antoni Heredia y Maria Nogués en el artículo "Bagara, un proyecto piloto de atención comunitaria a personas con problemas de salud mental", basado en el modelo clubhouse, publicado en la revista Zerbitzuan (núm. 79).

Crisstel Villegasen lankidetzeta Zerbitzuan aldizkarian argitaratutako "La satisfacción con la vida en las personas en riesgo de exclusión social" artikuluan (80. zk.).

Colaboración con Crisstel Villegas en el artículo "La satisfacción con la vida en las personas en riesgo de exclusión social", publicado en la revista Zerbitzuan (núm. 80).

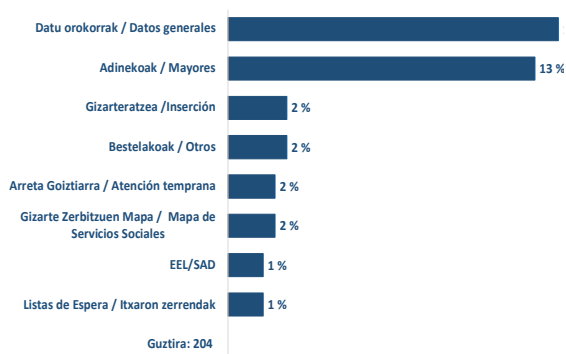
4.6.- Informazio estatistikoa

2023 urtean zenbait estatistika eta txosten egin dira, bai extranet bidez horiek kanpoan erabiltzeko, bai erakunde barnean erabiltzeko ere.

Beste alde batetik, informazio kuantitatiboa eman zaie hori eskatu duten kanpoko erakundeek: Arartekoari, IMSERSOri, Emaikerri, Eusko Jaurlaritzari, udalei eta abar.

2023an, **204** estatistika-informazio-eskaera egin dira Plangintza atalean, aurreko urtean baino 32 gehiago. Behagiko postaren bidez **24** informazio-eskaera erantzun dira. Banakapena honako hau da.

G. 35.- Peticiones de información en la Sección/ Informazio eskaerak Plangintza atalean



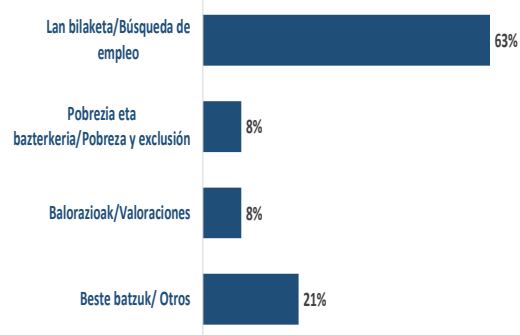
4.6.- Información estadística

En 2023 se han desarrollado diversas estadísticas e informes tanto para su uso compartido a través de la extranet, como para su uso interno.

Por otra parte, se ha facilitado información cuantitativa a entidades externas que la han solicitado: Ararteko, IMSERSO, Emaiker, Gobierno Vasco, ayuntamientos, etc.

En 2023 se han realizado **204** peticiones de información estadística en la sección de Planificación, 32 más que el año anterior. A través del correo de Behagi se ha respondido a **24** peticiones de información. El desglose es el siguiente.

G. 36.- Peticiones de información en a través del correo de Behagi/ Informazio eskerak Behagiko postaren bidez



5.- 2023an ONARTUTAKO ARAUAK

2023 urtean ondoren aipatzen den araudia onartu da:

Foru dekretuak

- 6/2023 Foru Dekretua, apirilaren 18koa, abenduaren 14ko 39/2006 Legeak, mendekotasun egoeran dauden pertsonen Autonomia Pertsonala eta Zainketa Sustatzekoak, ezarritako prestazio ekonomikoak arautzen dituena.

- 11/2023 Foru Dekretua, ekainaren 13koa, Gipuzkoako Elkarrizketa Zibilerako Mahaia sortzen eta arautzen duena.

- 4/2023 Foru Dekretua, ekainaren 30ekoa, Gipuzkoako Foru Aldundiko departamentuak, eta horiei dagozkien jardun esparruak eta eginkizunak finkatzekoak.

- 12/2023 Foru Dekretua, uztailaren 4koa, Gipuzkoako Foru Aldundiko oinarritzko departamentu egiturari buruzkoa.

- 24/2023 Foru Dekretua, uztailaren 18koa, Arreta Goiztiarreko Zerbitzu Publikoaren prestazioa arautzen duena.

- 53/2023 Foru Dekretua, azaroaren 14koa, Gipuzkoako Lurralde Historikoko Egoitza Unitate Soziosanitarioetan sartzeko erregimena arautzekoak.

- 54/2023 Foru Dekretua, azaroaren 21ekoa, mendekotasun egoeran dauden pertsonen Autonomia Pertsonala eta Zainketa sustatzeko abenduaren 14ko 39/2006 Legeak ezarritako prestazio ekonomikoak arautzen dituen apirilaren 18ko 6/2023 Foru Dekretua aldatzen duena.

- 55/2023 Foru Dekretua, abenduaren 12koa,

5.- NORMATIVA APROBADA EN 2023

En 2023 se ha aprobado la normativa que se relaciona a continuación.

Decretos Forales

- Decreto Foral 6/2023, de 18 de abril, por el que se regulan las prestaciones económicas de la Ley 39/2006, de 14 de diciembre, de Promoción de la Autonomía Personal y Atención a las personas en situación de dependencia.

- Decreto Foral 11/2023, de 13 de junio, por el que se crea y regula la Mesa de Diálogo Civil de Gipuzkoa.

- Decreto Foral 4/2023, de 30 de junio, de determinación de los departamentos de la Diputación Foral de Gipuzkoa, y de sus áreas de actuación y funciones.

- Decreto Foral 12/2023, de 4 de julio, por el que se establece la estructura departamental básica de la Diputación Foral de Gipuzkoa.

- Decreto Foral 24/2023, de 18 de julio, por el que se regula la prestación del Servicio Público de Atención Temprana.

- Decreto Foral 53/2023, de 14 de noviembre, por el que se regula el régimen de acceso a las Unidades Residenciales Sociosanitarias en el Territorio Histórico de Gipuzkoa.

- Decreto Foral 54/2023, de 21 de noviembre, de modificación del Decreto Foral 6/2023, de 18 de abril, por el que se regulan las prestaciones económicas de la Ley 39/2006, de 14 de diciembre, de Promoción de la Autonomía Personal y Atención a las personas en situación de dependencia.

- Decreto Foral 55/2023, de 12 de diciembre,



zerbitzuen erabiltzaileen gehieneko ekarpen ekonomikoak onesten dituen eta aldatzen duena ekainaren 2ko 15/2015 Foru Dekretua, Gipuzkoako Lurralde Historikoan mendekotasuna dutenentzako arreta zentroen erabiltzaileen ekarpen ekonomikoaren araubidea.

Foru aginduak

- Urtarrilak 19ko 25/2023 Foru Agindua, gizarte zerbitzuen arloko 2023ko Ikuskapen Plana onartzen duena.

por el que se aprueban las aportaciones económicas máximas de las personas usuarias y se modifica el Decreto Foral 15/2015, de 2 de junio, por el que se regula el régimen de la aportación económica de las personas usuarias de los centros de atención a la dependencia en el Territorio Histórico de Gipuzkoa.

Ordenes Forales

- Orden Foral 25/2023, de 19 de enero, por la que se aprueba el Plan de Inspección en materia de Servicios Sociales para el año 2023.



ZAINKETA ETA GIZARTE POLITIKETAKO DEPARTAMENTUA

**2023ko
MEMORIA**

Eranskina



DEPARTAMENTO DE CUIDADOS Y POLÍTICAS SOCIALES

MEMORIA

2023

Anexo

1.- LEHEN MAILAKO ARRETAKE GIZARTE-ZERBITZUAK.....	147
1.1.- Etxez etxeko laguntza.....	147
2.- BIGARREN MAILAKO ARRETAKE GIZARTE-ZERBITZUAK.....	155
2.1.- Mendekotasuna eta desgaitasuna balioesteko zerbitzua.....	155
2.1.1.- Mendekotasuna (MBB).....	155
2.1.2.- Desgaitasuna.....	161
2.1.3.- RAI.....	165
2.2.- Eguneke zentroak.....	169
2.2.1.- Mendekotasun egoeran dauden adinekoentzako eguneke zentroak.....	169
2.2.1.1.- Adinekoentzako eguneke zentroak.....	169
2.2.1.2.- Desgaitasuna duten pertsonentzako eguneke zentroak.....	183
2.2.1.3.- Gaixotasun mentala duten pertsonentzako eguneke zentroak.....	195
2.2.2.- Arlo okupazionalako zerbitzu edo zentroak.....	207
2.2.3.- Gizarteratze-premiei erantzuteko eguneke zentroak.....	221
2.2.4.- Adingabeentzako eguneke zentroak.....	233
2.3.- Gaueko harrera-zentroak.....	239
2.3.1.- Gizarteratze-premiei erantzuteko gaueko harrera-zentroak.....	239
2.4.- Egoitza-zentroak.....	245
2.4.1.- Adinekoentzako egoitza-zentroak.....	245
2.4.1.A.- Adinekoentzako egoitza-zentroak.....	245
2.4.1.B.- Egoitza-zentro soziosanitarioak.....	259
2.4.2.- Desgaituentzako egoitzak eta etxebizitzak.....	269
2.4.3.- Gaixotasun mentala duten pertsonentzako egoitzak eta etxebizitzak.....	283
2.4.4.- Adingabeentzako egoitza-zentroak.....	295
2.4.5.- Gizarteratzeko egoitzak eta etxebizitzak.....	305
2.4.6.- Tratu txarren biktima izan diren emakumeentzako egoitza-zentroak.....	317
2.4.6.1.- Berehalako harrera-zerbitzuak.....	317
2.4.6.2.- Harrera zentroak.....	317
2.5.- Atsedenerako zerbitzua.....	321
2.7.- Bigarren mailako arretarako beste zerbitzu batzuk.....	331
2.7.1.- Gaitasun juridikoa gauzatzeko laguntza neurriak.....	331
3.- PRESTAZIO EKONOMIKOAK.....	337
3.1.- Mendekotasunari buruzko 39/2006 legearen prestazio ekonomikoak.....	337
3.1.1.- Laguntza pertsonalerako prestazio ekonomikoa (LPPE).....	337
3.1.2.- Familia inguruneke zainketarako prestazio ekonomikoa (FIZPE).....	343
3.1.3.- Zerbitzuari lotutako prestazio ekonomikoa (ZLPE).....	347
3.2.- Aldizkako prestazio ekonomikoak.....	351
3.2.1.- Kotizazio gabeko pentsioa (KGP).....	351
3.2.2.- Ezinduak gizarteratzeko legearen prestazioa (EGLP).....	357
3.2.3.- Gizarte ongizateke funtsaren pentsioa (GOF).....	361
3.3.- Laguntza teknikoak.....	365
3.3.1.- Laguntza teknikoak.....	365
4.- BATERATUA.....	369

1.- SERVICIOS SOCIALES DE ATENCIÓN PRIMARIA.....	148
1.1.- Servicio de ayuda a domicilio.....	148
2.- SERVICIOS SOCIALES DE ATENCIÓN SECUNDARIA.....	156
2.1.- Servicio de valoración de la dependencia y la discapacidad.....	156
2.1.1.- Dependencia (BVD).....	155
2.1.2.- Discapacidad.....	161
2.1.3.- RAI.....	165
2.2.- Centros de día.....	170
2.2.1.- Centros de día para atender necesidades derivadas de limitaciones en la autonomía.....	170
2.2.1.1.- Centros de día para personas mayores.....	170
2.2.1.2.- Centros de día para personas con discapacidad.....	184
2.2.1.3.- Centros de día para personas con enfermedad mental crónica	196
2.2.2.- Servicios o centros ocupacionales.....	208
2.2.3.- Centros de día para atender necesidades de inclusión social	222
2.2.4.- Centros de día para personas menores de edad.....	234
2.3.- Centros de acogida nocturna.....	240
2.3.1.- Centros de acogida nocturna para atender necesidades de inclusión social.....	240
2.4.- Centros residenciales.....	246
2.4.1.- Centros residenciales para personas mayores.....	246
2.4.1.A.- Centros residenciales para personas mayores.....	246
2.4.1.B.- Centros residenciales sociosanitarios.....	260
2.4.2.- Residencias y viviendas para personas con discapacidad.....	270
2.4.3.- Residencias y viviendas para personas con enfermedad mental.....	284
2.4.4.- Centros residenciales para personas menores de edad	296
2.4.5.- Residencias y viviendas para la inclusión social.....	306
2.4.6.- Centros residenciales para mujeres víctimas de maltrato	318
2.4.6.1.- Servicios de acogida inmediata.....	317
2.4.6.2.- Centros de acogida.....	317
2.5.- Servicio de respiro.....	322
2.7.- Otros servicios de atención secundaria.....	332
2.7.1.- Medidas de apoyo para el ejercicio de la capacidad jurídica.....	332
3.- PRESTACIONES ECONÓMICAS.....	338
3.1.- Prestaciones económicas derivadas de la ley 39/2006 de dependencia.....	338
3.1.1.- Prestación económica de asistencia personal (PEAP).....	337
3.1.2.- Prestación económica para cuidados en el entorno familiar (PECE)	343
3.1.3.- Prestación económica vinculada al servicio (PEVS).....	347
3.2.- Prestaciones económicas periódicas.....	352
3.2.1.- Pensión no contributiva (PNC).....	351
3.2.2.- Prestaciones de la ley de integración social de personas con minusvalía (LISMI).....	357
3.2.3.- Pensiones del fondo de bienestar social (FBS).....	361
3.3.- Ayudas técnicas.....	366
3.3.1.- Ayudas técnicas.....	366
4.- CONSOLIDADO.....	370



1.- LEHEN MAILAKO ARRETAKO GIZARTE-ZERBITZUAK

1.1.- Etxez-etxeko laguntza

- T 1.1.1.- Arretaren bilakaera eta 12/31ko egoera, erabiltzailearen udalerrriaren arabera
- T 1.1.2.- Arretaren bilakaera eta 12/31ko egoera, erabiltzailearen eskualdearen arabera
- T 1.1.3.- Urteko arreta erabiltzailearen udalerrriaren arabera, eta 65 urtetik gorako populazioarekiko tasa
- T 1.1.4.- Urteko arreta erabiltzailearen eskualdearen arabera, eta 65 urtetik gorako populazioarekiko tasa
- T 1.1.5.- Aldundiak bere gain hartzen dituen pertsonen urteko finantzaketa, udalerrrika
- T 1.1.6.- Aldundiak bere gain hartzen dituen pertsonen urteko finantzaketa, eskualdeka



1.- SERVICIOS SOCIALES DE ATENCIÓN PRIMARIA

1.1.- Servicio de ayuda a domicilio

- T 1.1.1.- Evolución y situación a 31/12 de la atención por municipio de la persona usuaria
- T 1.1.2.- Evolución y situación a 31/12 de la atención por comarca de la persona usuaria
- T 1.1.3.- Atención anual por municipio de la persona usuaria, y la tasa sobre la población superior a 65
- T 1.1.4.- Atención anual por comarca de la persona usuaria, y la tasa sobre la población superior a 65 años
- T 1.1.5.- Financiación anual de las personas usuarias asumidas por la Diputación por municipio
- T 1.1.6.- Financiación anual de las personas usuarias asumidas por la Diputación por comarca años

T 1.1.2.- Arretaren bilakaera eta 12/31ko egoera, erabiltzailearen eskualdearen arabera / Total. Evolución y situación a 31/12 de la atención por comarca de la persona usuaria

2023: Etxez-etxeko laguntza (EEL) / Servicio de ayuda a domicilio (SAD)													
Eskualdea Comarca	Bilkaera Evolución				Autonomoak Autónomos	Mendekoak Dependientes	MBB / BVD				Gizonak Hombres	Emakumeak Mujeres	Guztira Total
	2022 12/31	Altak	Bajak	2023 12/31			Beste Otro	1	2	3			
Bidasoa	318	119	118	305	71	234	131	102	46	26	91	214	305
Buruntzaldea	364	172	176	370	48	322	122	111	98	39	100	270	370
Debabarrena	261	128	100	286	46	240	109	97	47	33	103	183	286
Debagoiena	359	192	165	391	61	330	152	120	75	44	125	266	391
Donostia	1.266	746	654	1.300	246	1.054	571	385	218	126	372	928	1.300
Goierri	411	174	191	409	64	345	169	144	58	38	147	262	409
Oarsoaldea	445	229	196	475	75	400	182	163	90	40	152	323	475
Tolosaldea	276	137	117	300	51	249	103	96	63	38	97	203	300
Urola Kosta	475	197	180	495	68	427	188	139	104	64	173	322	495
Gipuzkoa	4.175	2.094	1.897	4.331	730	3.601	1.727	1.357	799	448	1.360	2.971	4.331

* **MBB/BVD.:** Mendekotasuna baloratzeko baremoa / Baremo para la valoración de la dependencia

* **Errolda udalerrria** da kontutan hartzen dena (nahiz eta pertsona batzuek zerbitzua beste udalerrri batzutan jaso) / Se tiene en cuenta el **municipio de empadronamiento** (a pesar de que hay personas que reciben el servicio en otros municipios)

* Kasu batzuetan ez da betetzen $(X-1)/12/31$ ko erabiltzaileak + altak - bajak = $X/12/31$ ko erabiltzaileak.

Arrazoia: baja 12/31 denean erabiltzaile gisa ere zenbatzen da urte amaieran.

En algunos casos no se cumple personas a $31/12/(X-1) + \text{altas} - \text{bajas} = \text{personas } 31/12/X$.

Motivo: las personas cuya baja es a 31/12 también se computan a final de año.

* Ez dira kontuan hartu Aldundiko kudeaketa sisteman ez dauden onuradunak (492 pertsona 2023-12-31an), eta beraz, erregistro bateratuko (EB) zenbakirik esleitua ez daukatenak / No se han tenido en cuenta las personas beneficiarias que no están en el sistema de gestión de la Diputación (492 personas a 31-12-2023) y que por tanto no tienen asignado un número de registro unificado (RU).

T 1.1.4.- Urteko arreta erabiltzailearen eskualdearen arabera, eta 65 urtetik gorako populazioarekiko tasa / Atención anual por comarca de la persona usuaria, y la tasa sobre la población superior a 65 años

2023: Etxez-etxeko laguntza (EEL) / Servicio de ayuda a domicilio (SAD)									
Eskualdea Comarca	Populazioa / Población >=65			Gizonak Hombres	Emakumeak Mujeres	Guztira Total	Tasa /(Populaz./Pobl.) [1.000]		
	Gizonak Hombres	Emakumeak Mujeres	Guztira Total				G/H	E/M	Guztira Total
Bidasoa	8.031	10.526	18.557	137	277	414	17	26	22
Buruntzaldea	7.027	8.889	15.916	155	351	506	22	39	32
Debabarrena	5.939	7.615	13.554	137	227	364	23	30	27
Debagoiena	6.786	8.496	15.282	171	343	514	25	40	34
Donostia	19.602	28.119	47.721	539	1.305	1.844	27	46	39
Goierri	7.011	8.724	15.735	205	345	550	29	40	35
Oarsoaldea	6.940	9.571	16.511	205	433	638	30	45	39
Tolosaldea	4.738	5.674	10.412	137	257	394	29	45	38
Urola Kosta	7.284	8.640	15.924	235	409	644	32	47	40
Gipuzkoa	73.358	96.254	169.612	1.921	3.947	5.868	26	41	35

* **Udalerrria/Eskualdea:** Errolda udalerrria da kontutan hartzen dena (nahiz eta pertsona batzuek zerbitzua beste udalerrri batzutan jaso) / **Municipio/Comarca:** Se tiene en cuenta el municipio de empadronamiento (a pesar de que hay personas que reciben el servicio en otros municipios); **Tasa/(Populazio/pobl) [...]:** Dagokion populazioarekiko pertsonak, [] barnean adierazten den unitatean emana / Tasa de personas sobre la población de referencia, expresada en unidades contenidas en [] .

* Ez dira kontuan hartu Aldundiko kudeaketa sisteman ez dauden onuradunak (492 pertsona 2023-12-31an), eta beraz, errejistro bateratuko (EB) zenbakirik esleitua ez daukatenak / No se han tenido en cuenta las personas eneficiarias que no están en el sistema de gestión de la Diputación (492 personas a 31-12-2023) y que por tanto no tienen asignado un número de registro unificado (RU).

T 1.1.6.- Aldundiak bere gain hartzen dituen pertsonen urteko finantzaketa, eskualdeka / Financiación anual de las personas usuarias asumidas por la Diputación por comarca

2023: Foru finantzaketarekin. Etxez-etxeko laguntza (EEL) / Con financiación foral. Servicio de ayuda a domicilio (SAD)									
Eskualdea Comarca	Mendeko orduak Horas dep.	Foru ekarpena Aportación foral	Udal ekarpena Aportación municipal	Erabiltzaile ekarpena Aport. pers. usuaria	Kostua guztira Coste total	Fin. publikoaren % % Fin. pública	Erabiltzaile ekarpen % % Apor. per. usuaria	Foru fin. %/ Fin. pub. % Fin. For./ Fin. púb.	Udal fin. %/ Fin. pub. % Fin. mun./ Fin. púb.
Bidasoa	62.638	511.758	912.686	290.908	1.715.353	83%	17%	36%	64%
Buruntzaldea	108.323	868.991	1.301.374	420.567	2.590.932	84%	16%	40%	60%
Debabarrena	67.117	563.893	813.439	266.449	1.643.780	84%	16%	41%	59%
Debagoiena	107.784	848.565	1.508.466	533.770	2.890.802	82%	18%	36%	64%
Donostia	316.290	2.386.755	3.786.770	1.900.442	8.073.966	76%	24%	39%	61%
Goierri	108.908	791.860	1.365.545	487.652	2.645.057	82%	18%	37%	63%
Oarsoaldea	102.576	669.545	967.665	355.312	1.992.522	82%	18%	41%	59%
Tolosaldea	89.912	782.256	1.098.880	263.584	2.144.720	88%	12%	42%	58%
Urola Kosta	100.919	768.839	1.349.642	462.870	2.581.350	82%	18%	36%	64%
Gipuzkoa	1.064.468	8.192.461	13.104.466	4.981.555	26.278.482	81%	19%	38%	62%



2.- BIGARREN MAILAKO ARRETAKO GIZARTE-ZERBITZUAK

2.1.- Mendekotasuna eta desgaitasuna balioesteko zerbitzua

2.1.1.- Mendekotasuna (MBB)

- T 2.1.1.1.- Urtean egindako balorazioak udalerrika, eta 65 urtetik gorako populazioarekiko tasa
- T 2.1.1.2.- Urtean egindako balorazioak eskualdeka, eta 65 urtetik gorako populazioarekiko tasa
- T 2.1.1.3.- 12/31an baloratutako pertsonak udalerrika, eta 65 urtetik gorako populazioarekiko tasa
- T 2.1.1.4.- 12/31an baloratutako pertsonak eskualdeka, eta 65 urtetik gorako populazioarekiko tasa

2.1.2.- Desgaitasuna

- T 2.1.2.1.- Urtean egindako balorazioak udalerrika, eta populazioarekiko tasa
- T 2.1.2.2.- Urtean egindako balorazioak eskualdeka, eta populazioarekiko tasa
- T 2.1.2.3.- 12/31an baloratutako pertsonak udalerrika, eta populazioarekiko tasa
- T 2.1.2.4.- 12/31an baloratutako pertsonak eskualdeka, eta populazioarekiko tasa

2.1.3.- RAI

- T 2.1.3.1.- Urtean egindako balorazioak udalerrika, eta 65 urtetik gorako populazioarekiko tasa
- T 2.1.3.2.- Urtean egindako balorazioak eskualdeka, eta 65 urtetik gorako populazioarekiko tasa
- T 2.1.3.3.- 12/31an baloratutako pertsonak udalerrika, eta 65 urtetik gorako populazioarekiko tasa
- T 2.1.3.4.- 12/31an baloratutako pertsonak eskualdeka, eta 65 urtetik gorako populazioarekiko tasa



2.- SERVICIOS SOCIALES DE ATENCIÓN SECUNDARIA

2.1.- Servicio de valoración de la dependencia y la discapacidad

2.1.1.- Dependencia (BVD)

T 2.1.1.1.- Valoraciones efectuadas en el año por municipio, y la tasa sobre la población superior a 65 años

T 2.1.1.2.- Valoraciones efectuadas en el año por comarca y la tasa sobre la población superior a 65 años

T 2.1.1.3.- Personas valoradas a 31/12 por municipio, y la tasa sobre la población superior a 65 años

T 2.1.1.4.- Personas valoradas a 31/12 por comarca, y la tasa sobre la población superior a 65 años

2.1.2.- Discapacidad

T 2.1.2.1.- Valoraciones efectuadas en el año por municipio, y la tasa sobre la población

T 2.1.2.2.- Valoraciones efectuadas en el año por comarca y la tasa sobre la población

T 2.1.2.3.- Personas valoradas a 31/12 por municipio, y la tasa sobre la población

T 2.1.2.4.- Personas valoradas a 31/12 por comarca, y la tasa sobre la población

2.1.3.- RAI

T 2.1.3.1.- Valoraciones efectuadas en el año por municipio, y la tasa sobre la población superior a 65 años

T 2.1.3.2.- Valoraciones efectuadas en el año por comarca y la tasa sobre la población superior a 65 años

T 2.1.3.3.- Personas valoradas a 31/12 por municipio, y la tasa sobre la población superior a 65 años

T 2.1.3.4.- Personas valoradas a 31/12 por comarca, y la tasa sobre la población superior a 65 años

T 2.1.1.2.- Urtean egindako balorazioak eskualdeka, eta 65 urtetik gorako populazioarekiko tasa / Valoraciones efectuadas en el año por comarca, y la tasa por población superior a 65 años

2023: Mendekotasuna (MBB) / Dependencia (BVD)									
Eskualdea Comarca	Populazioa guztira / Población total			Gizonak Hombres	Emakumeak Mujeres	Guztira Total	Tasa /(Populazio/Pobl.) [1.000]		
	Gizonak Hombres	Emakumeak Mujeres	Guztira Total				G/H	E/M	Guztira Total
Bidasoa	39.167	40.574	79.741	602	957	1.559	15	24	20
Buruntzaldea	36.593	37.657	74.250	520	792	1.312	14	21	18
Debabarrena	27.089	28.001	55.090	450	619	1.069	17	22	19
Debagoiena	30.968	31.636	62.604	492	806	1.298	16	25	21
Donostia	88.866	99.270	188.136	1.430	2.450	3.880	16	25	21
Goierrri	35.179	35.105	70.284	563	825	1.388	16	24	20
Oarsoaldea	34.691	36.839	71.530	545	879	1.424	16	24	20
Tolosaldea	24.241	24.388	48.629	392	549	941	16	23	19
Urola Kosta	37.964	38.484	76.448	477	698	1.175	13	18	15
Gipuzkoa	354.758	371.954	726.712	5.471	8.575	14.046	15	23	19

MBB/BVD.: Mendekotasuna baloratzeko baremoa / Baremo para la valoración de la dependencia

MBB eskaera-data kontuan hartuz jasotako datuak / Datos obtenidos teniendo en cuenta la fecha de solicitud de BVD.



T 2.1.1.4.- 12/31an baloratutako pertsonen errolda eskualdeka, eta 65 urtetik gorako populazioarekiko tasa / Censo de personas valoradas a 31/12 por comarca, y la tasa por población superior a 65 años

2023: Mendekotasuna (MBB) / Dependencia (BVD)

Eskualdea Comarca	Populazioa guztira / Población total			G 0			G 1			G 2			G 3			G 1-3			Tasa G1 -3/ (Populazio/Pobl.) [1.000]		
	Gizonak Hombres	Emakumeak Mujeres	Guztira Total	G/H	E/M	Guztira Total	G/H	E/M	Guztira Total	G/H	E/M	Guztira Total	G/H	E/M	Guztira Total	G/H	E/M	Guztira Total	G/H	E/M	Guztira Total
Bidasoa	39.167	40.574	79.741	405	600	1.005	549	753	1.302	338	608	946	231	451	682	1.118	1.812	2.930	29	45	37
Buruntzaldea	36.593	37.657	74.250	363	455	818	556	733	1.289	378	621	999	184	361	545	1.118	1.715	2.833	31	46	38
Debabarrena	27.089	28.001	55.090	248	356	604	445	648	1.093	324	539	863	163	329	492	932	1.516	2.448	34	54	44
Debagoiena	30.968	31.636	62.604	323	471	794	507	660	1.167	338	524	862	181	445	626	1.026	1.629	2.655	33	51	42
Donostia	88.866	99.270	188.136	821	1.380	2.201	1.334	2.016	3.350	895	1.713	2.608	576	1.243	1.819	2.805	4.972	7.777	32	50	41
Goierrri	35.179	35.105	70.284	376	522	898	595	823	1.418	388	674	1.062	206	442	648	1.189	1.939	3.128	34	55	45
Oarsoaldea	34.691	36.839	71.530	360	596	956	564	869	1.433	343	604	947	180	398	578	1.087	1.871	2.958	31	51	41
Tolosaldea	24.241	24.388	48.629	243	320	563	367	482	849	237	417	654	146	299	445	750	1.198	1.948	31	49	40
Urola Kosta	37.964	38.484	76.448	311	396	707	544	728	1.272	404	613	1.017	219	407	626	1.167	1.748	2.915	31	45	38
Gipuzkoa	354.758	371.954	726.712	3.450	5.096	8.546	5.461	7.712	13.173	3.645	6.313	9.958	2.086	4.375	6.461	11.192	18.400	29.592	32	49	41

MBB/BVD.: Mendekotasuna baloratzeko baremoa / Baremo para la valoración de la dependencia

G 0: 0 graduarekin baloratutako pertsonak / Personas valoradas con grado 0

G 1: 1 graduarekin baloratutako pertsonak / Personas valoradas con grado 1

G 2: 2 graduarekin baloratutako pertsonak / Personas valoradas con grado 2

G 3: 3 graduarekin baloratutako pertsonak / Personas valoradas con grado 3

G 1-3: 1 graduarekin edo altuagoarekin baloratutako pertsonak / Personas valoradas con grado 1 o superior

MBB eskaera-data kontuan hartuz jasotako datuak / Datos obtenidos teniendo en cuenta la fecha de solicitud de BVD.

T 2.1.2.2.- Urtean egindako balorazioak eskualdeka, eta populazioarekiko tasa / Valoraciones efectuadas en el año por comarca y la tasa sobre la población

2023: Desgaitasuna / Discapacidad									
Comarca	Populazioa / Población Guztira/Total			Gizonak Hombres	Emakumeak Mujeres	Guztira Total	Tasa /(Populazio/Pobl.) [10.000]		
	Gizonak Hombres	Emakumeak Mujeres	Guztira Total				G/H	E/M	Guztira Total
Bidasoa	39.167	40.574	79.741	422	375	797	108	92	100
Buruntzaldea	36.593	37.657	74.250	476	439	915	130	117	123
Debabarrena	27.089	28.001	55.090	273	240	513	101	86	93
Debagoiena	30.968	31.636	62.604	438	431	869	141	136	139
Donostia	88.866	99.270	188.136	1.023	1.102	2.125	115	111	113
Goierri	35.179	35.105	70.284	496	413	909	141	118	129
Oarsoaldea	34.691	36.839	71.530	452	437	889	130	119	124
Tolosaldea	24.241	24.388	48.629	290	249	539	120	102	111
Urola Kosta	37.964	38.484	76.448	463	401	864	122	104	113
Gipuzkoa	354.758	371.954	726.712	4.333	4.087	8.420	122	110	116

T 2.1.2.4.- 12/31an baloratutako pertsonen errolda eskualdeka, eta populazioarekiko tasa / Censo de personas valoradas a 31/12 por comarca, y la tasa sobre la población

2023: Desgaitasuna / Discapacidad																					
Eskualdea Comarca	Populazioa / Población Guztira/Total			< 33			33-64			65-74			>=75			>=33			Tasa >=33/ (Populazio/Pobl.) [1.000]		
	Gizonak Hombres	Emakumeak Mujeres	Guztira Total	G/H	E/M	Guztira Total	G/H	E/M	Guztira Total	G/H	E/M	Guztira Total	G/H	E/M	Guztira Total	G/H	E/M	Guztira Total	G/H	E/M	Guztira Total
Bidasoa	39.167	40.574	79.741	637	592	1.229	1.888	1.419	3.307	481	382	863	388	372	760	2.757	2.173	4.930	70	54	62
Buruntzaldea	36.593	37.657	74.250	795	676	1.471	2.001	1.813	3.814	540	493	1.033	409	393	802	2.950	2.699	5.649	81	72	76
Debabarrena	27.089	28.001	55.090	406	354	760	1.329	1.103	2.432	397	361	758	353	399	752	2.079	1.863	3.942	77	67	72
Debagoiena	30.968	31.636	62.604	513	568	1.081	1.857	1.726	3.583	551	506	1.057	483	591	1.074	2.891	2.823	5.714	93	89	91
Donostia	88.866	99.270	188.136	1.268	1.380	2.648	3.766	3.726	7.492	1.330	1.245	2.575	1.080	1.167	2.247	6.176	6.138	12.314	69	62	65
Goierri	35.179	35.105	70.284	813	656	1.469	2.315	1.812	4.127	556	491	1.047	429	469	898	3.300	2.772	6.072	94	79	86
Oarsoaldea	34.691	36.839	71.530	834	766	1.600	2.181	1.775	3.956	560	433	993	355	408	763	3.096	2.616	5.712	89	71	80
Tolosaldea	24.241	24.388	48.629	504	369	873	1.433	1.052	2.485	338	273	611	257	243	500	2.028	1.568	3.596	84	64	74
Urola Kosta	37.964	38.484	76.448	670	512	1.182	1.915	1.512	3.427	473	408	881	432	389	821	2.820	2.309	5.129	74	60	67
Gipuzkoa	354.758	371.954	726.712	6.440	5.873	12.313	18.685	15.938	34.623	5.226	4.592	9.818	4.186	4.431	8.617	28.097	24.961	53.058	79	67	73

T 2.1.3.2.- Urtean egindako balorazioak eskualdeka, eta 65 urtetik gorako populazioarekiko tasa / Valoraciones efectuadas en el año por comarca y la tasa por población superior a 65 años

2023: RAI									
Eskualdea Comarca	Populazioa / Población >=65			Gizonak Hombres	Emakumeak Mujeres	Guztira Total	Tasa / (Populazio/Pobl.) [1.000]		
	Gizonak Hombres	Emakumeak Mujeres	Guztira Total				G/H	E/M	Guztira Total
Bidasoa	8.031	10.526	18.557	93	194	287	12	18	15
Buruntzaldea	7.027	8.889	15.916	135	287	422	19	32	27
Debarrena	5.939	7.615	13.554	153	206	359	26	27	26
Debagoiena	6.786	8.496	15.282	137	242	379	20	28	25
Donostia	19.602	28.119	47.721	383	844	1.227	20	30	26
Goierri	7.011	8.724	15.735	134	255	389	19	29	25
Oarsoaldea	6.940	9.571	16.511	134	249	383	19	26	23
Tolosaldea	4.738	5.674	10.412	70	113	183	15	20	18
Urola Kosta	7.284	8.640	15.924	128	235	363	18	27	23
Gipuzkoa	73.358	96.254	169.612	1.367	2.625	3.992	19	27	24

T 2.1.3.4.- 12/31an baloratutako pertsonen errolda eskualdeka, eta 65 urtetik gorako populazioarekiko tasa / Censo de personas valoradas a 31/12 por comarca, y la tasa por población superior a 65 años

2023: RAI									
Eskualdea Comarca	Populazioa / Población >=65			Gizonak Hombres	Emakumeak Mujeres	Guztira Total	Tasa /(Populaz./Pobl.) [10.000]		
	Gizonak Hombres	Emakumeak Mujeres	Guztira Total				G/H	E/M	Guztira Total
Bidasoa	8.031	10.526	18.557	323	767	1.090	40	73	59
Buruntzaldea	7.027	8.889	15.916	475	1.073	1.548	68	121	97
Debabarrena	5.939	7.615	13.554	424	883	1.307	71	116	96
Debagoiena	6.786	8.496	15.282	451	998	1.449	66	117	95
Donostia	19.602	28.119	47.721	1.107	2.886	3.993	56	103	84
Goierrri	7.011	8.724	15.735	408	932	1.340	58	107	85
Oarsoaldea	6.940	9.571	16.511	421	994	1.415	61	104	86
Tolosaldea	4.738	5.674	10.412	197	453	650	42	80	62
Urola Kosta	7.284	8.640	15.924	478	898	1.376	66	104	86
Gipuzkoa	73.358	96.254	169.612	4.284	9.884	14.168	58	103	84



2.2.- Eguneko zentroak

2.2.1.- Mendekotasun egoeran dauden pertsonentzako eguneko zentroak

2.2.1.1.- Adinekoentzako eguneko zentroak

- T 2.2.1.1.1.A.- Zentroen eta plazen zerrenda. Lan egunak
- T 2.2.1.1.1.B.- Zentroen eta plazen zerrenda. Asteburu eta jaiegunak
- T 2.2.1.1.2.A.- Arreta datuak zentroka. Lan egunak
- T 2.2.1.1.2.B.- Arreta datuak zentroka. Asteburu eta jaiegunak
- T 2.2.1.1.3.- Eskaintza eta arreta, zentroaren udalerraren arabera
- T 2.2.1.1.4.- Eskaintza eta arreta, zentroaren eskualdearen arabera
- T 2.2.1.1.5.- Eskaintza eta arreta, zentroaren eremuaren arabera
- T 2.2.1.1.6.- Arreta, erabiltzailearen udalerraren arabera, eta 65 urtetik gorako populazioarekiko tasa
- T 2.2.1.1.7.- Arreta, erabiltzailearen eskualdearen arabera, eta 65 urtetik gorako populazioarekiko tasa
- T 2.2.1.1.8.- Arreta, erabiltzailearen eremuaren arabera, eta 65 urtetik gorako populazioarekiko tasa
- T 2.2.1.1.9.- Arreta, erabiltzaile eta zentroaren udalerraren arabera
- T 2.2.1.1.10.- Arreta, erabiltzaile eta zentroaren eskualdearen arabera
- T 2.2.1.1.11.- Arreta, erabiltzaile eta zentroaren eremuaren arabera



2.2.- Centros de día

2.2.1.- Centros de día para atender necesidades derivadas de limitaciones en la autonomía

2.2.1.1.- Centros de día para personas mayores

- T 2.2.1.1.1.A.- Relación de plazas y centros. Días laborales
- T 2.2.1.1.1.B.- Relación de plazas y centros. Fines de semana y festivos
- T 2.2.1.1.2.A.- Datos de atención por centros. Días laborales
- T 2.2.1.1.2.B.- Datos de atención por centros. Fines de semana y festivos
- T 2.2.1.1.3.- Oferta y atención por municipio del centro
- T 2.2.1.1.4.- Oferta y atención por comarca del centro
- T 2.2.1.1.5.- Oferta y atención por área del centro
- T 2.2.1.1.6.- Atención por municipio de la persona usuaria, y la tasa sobre la población superior a 65 años
- T 2.2.1.1.7.- Atención por comarca de la persona usuaria, y la tasa sobre la población superior a 65 años
- T 2.2.1.1.8.- Atención por área de la persona usuaria, y la tasa sobre la población superior a 65 años
- T 2.2.1.1.9.- Atención por municipio de la persona usuaria y del centro
- T 2.2.1.1.10.- Atención por comarca de la persona usuaria y del centro
- T 2.2.1.1.11.- Atención por área de la persona usuaria y del centro

T 2.2.1.1.1.B.- Zentroen eta plazen zerrenda. Asteburu eta jaiegunak / Relación de plazas y centros. Fines de semana y festivos

2023: Adinekoentzako eguneko zentroak / Centros de día para personas mayores														
Eskualdea Comarca	Eremua Área	Udalerrria Municipio	Izena Nombre	Tit.	E. Kudeatzailea Ent. Gestora	Mota Tipo	Baimendutakoak Autorizadas			Hitzartutakoak Concertadas				
							2022 12/31	Aldea Var.	2023 12/31	2022 12/31	Aldea Var.	2023 12/31	Plz. E. Plz. D	U. Plz. B. Plz. A. E
Bidasoa	Bidasoaldea	Hondarribia	C.D. Betharram	L Caser	H/C	30		30	10		10	1.190	3,3	
			C.D. Gibeleta	L Gibeleta	H/C	37		37	22		22	2.552	7,0	
Debarbarrena	Deba erdia Deba kostea	Irun	C.D. Anaka	L Caser	H/C	60		60	25		25	2.975	8,2	
			C.D. Egogain	F D. F. de Gipuzkoa	P	30		30	30		30	3.540	9,7	
Debagoiena	Bergaraldea	Elgoibar	C.D. Municipal	M Elgoibarko Udala	H/C	30		30	10		10	1.160	3,2	
			Urtartetxe E.Z.	F S. Soc. Aita Menni	P	40		40	25		25	2.925	8,0	
Buruntzaldea	Buruntzaldea	Bergara	C.D. Aita Menni	G Aita Menni-H. Hosp.	EH/NC	40	-40		18	-18		702	1,9	
			CD A. Menni Musakola	L S. Soc. Aita Menni	H/C			60		18	18	1.386	3,8	
			C.D. Municipal	F Kabia	P	30		30	12		12	1.404	3,8	
			C.D. Pakeleku	M Andoaingo Udala	H/C	33		33	10		10	1.140	3,1	
			C.D. Sta. M. Magdalena	F Kabia	P	60		60	30		30	3.540	9,7	
			C.D. Atsobakar	F Kabia	P	25		25	10		10	1.190	3,3	
			C.D. Puntapax	M Matia goxara S.L.U.	EH/NC	18	-18		12	-12		888	2,4	
			EZ Egurtzegi	G Matia goxara S.L.U.	H/C		40		12		12	480	1,3	
Donostia	Donostia	Donostia	C.D. La Paz	G G.S.R.	H/C	30		30	18		18	2.106	5,8	
			C.D. Zorroaga	G F. Zorroaga	H/C	50		50	15		15	1.785	4,9	
			C.D. Amara	L G. de Renteria	H/C	30		30	12		12	1.404	3,8	
			C.D. Lamousous	L Matia	H/C	40		40	10		10	1.170	3,2	
			C.D. V. las Mercedes	G Hurkoa-Zainduz	H/C	62		62	45		45	5.175	14,2	
			C.D. Elizaran	F Matia	P	20	-1		19		10	310	0,8	
			C.D. Julian Rezola	G Matia	H/C	27		27	18		18	2.106	5,8	
			C.D. Berra	L Quavitae	H/C	40		40	14		14	1.666	4,6	
			C.D. Villa Sacramento	L Quavitae	H/C	30		30	30		30	3.510	9,6	
			C.D. Olibet	F Biharko	P	36		36	20		20	2.320	6,4	
Oarsoaldea	Oarsoaldea	Errearteria	C.D. Sanmarkosene	L G. de Renteria	H/C	30		30	12		12	1.392	3,8	
			C.D. Aiton-Etxe	L Aiton Etxe	H/C	40		40	14		14	1.624	4,4	
Goierri	Oria garaia	Pasaia	C.D. El Paseo	L El Paseo	H/C	21		21	10		10	1.160	3,2	
			C.D. Loinatz	M Beasaingo Udala	H/C	18		18	12		12	1.404	3,8	
			C.D. Pilarenea	M Idiazabalgo Udala	H/C	20		20	16		16	1.856	5,1	
			C.D. Municipal	M Ordiziako Udala	H/C	20		20	12		12	1.392	3,8	
			C.D. Municipal	M Legazpiko Udala	H/C	24		24	18		18	2.106	5,8	
			C.D. Sta.Barbara	M Urretxuko Udala	H/C	32	4		36	30		30	3.510	9,6
Tolosaldea	Tolosaldea	Tolosa	C.D. Argixao	F Gerozerlan	P	30		30	25		25	2.925	8,0	
			C.D. Madre M. Josefa	G R. Siervas de Jesus	H/C	60		60		12	12	1.080	3,0	
			C.D. Uzturre	L S. Cosme y S. Damian	H/C	40		40	25		25	2.950	8,1	
			C.D. Fraisoro	G Matia	H/C	20		20	12		12	1.392	3,8	
Urola Kosta	Iraurgi	Zizurkil	C.D. S. Jose	F Kabia	P	20		20	12		12	1.404	3,8	
			C.D. Bistaeder	M Azpeitiko Udala	H/C	40		40	24		24	2.808	7,7	
			C.D. San Juan	M Zestoako Udala	H/C	15		15	10		10	1.190	3,3	
			Eguneko Zentroa	F Biharko	P	28		28	12		12	1.404	3,8	
			Zarauz	M Zarauzko Udala	H/C	50		50	29		29	3.306	9,1	
			C.D. Branka	M Zumaiako Udala	H/C	20		20	12		12	1.392	3,8	
Gipuzkoa							1.326	45	1.371	681	22	703	80.919	221,7

Guztira /Total

471.354 1.291,4

Tit: Titularitatea/titularidad: (**F:** entitate publiko forala/ entidad pública foral; **M:** entitate publiko munizipala/entidad pública municipal; **G:** lukrorik gabeko entitate pribatua/entidad privada sin ánimo de lucro; **L:** merkatal elkarte pribatua/sociedad mercantil privada); **Mota/Tipo (H/C:** Hitzartua/Concertado; **EH/NC:** Hitzartu gabea/No concertado; **P:** Propioa/Propio); **Plz. E. /Plz. D:** Plazak x egunak / Plazas x días; **U. Plz. B./Plz. A. E.:** Urteko plaza baliokideak / Plazas anuales equivalentes.

T.2.2.1.1.1.B taulak plazak barne daude goiko T.2.2.1.1.1.A taulan (egunak ez) / Las plazas de la tabla T.2.2.1.1.1.B están incluidas en la tabla T.2.2.1.1.1.A (no así los días).

T 2.2.1.1.2.B.- Arreta datuak zentroka. Asteburu eta jaiegunak / Datos de atención por centros. Fines de semana y festivos

2023: Adinekoentzako eguneko zentroak / Centros de día para personas mayores											
Udalerría Municipio	Izena Nombre	Egonaldiak/Estancias						Okupazioa Ocupación		Errotazioa Rotación	
		2022 12/31	Altak	Bajak	2023 12/31	Egld. E. Estn. D	U. Egld. B. Estn. A. E	2023 12/31	UT/TA		
Hondarribia	C.D. Betharram	6	5	4	7	755	2,1	70,0%	63,4%	1,10	
	C.D. Gibeleta	19	12	14	17	2.097	5,7	77,3%	82,2%	1,41	
Irun	C.D. Anaka	15	11	13	13	1.725	4,7	52,0%	58,0%	1,04	
Eibar	C.D. Egogain	21	10	9	22	2.568	7,0	73,3%	72,5%	1,03	
Elgoibar	C.D. Municipal	6	10	7	9	720	2,0	90,0%	62,1%	1,60	
Bergara	Urartetxe E.Z.	12	17	14	16	1.701	4,7	64,0%	58,2%	1,16	
Arrasate	C.D. Aita Menni	15	6	21		660	1,8		94,0%	1,17	
	CD A. Menni Musakola		22	4	18	1.379	3,8	100,0%	99,5%	1,22	
Oñati	C.D. Municipal	12	6	9	9	1.260	3,5	75,0%	89,7%	1,50	
Andoain	C.D. Pakeleku	8	4	5	7	669	1,8	70,0%	58,7%	1,20	
Hernani	C.D. Sta. M. Magdalena	15	13	13	15	1.667	4,6	50,0%	47,1%	0,93	
Lasarte-Oria	C.D. Atsobakar	8	8	6	10	1.087	3,0	100,0%	91,3%	1,60	
Usurbil	C.D. Puntapax	7		7		412	1,1		46,4%	0,58	
	EZ Egurtzegi		5		5	164	0,4	41,7%	34,2%	0,42	
Donostia	C.D. La Paz	14	21	24	11	1.620	4,4	61,1%	76,9%	1,94	
	C.D. Zorroaga	10	8	8	10	1.130	3,1	66,7%	63,3%	1,20	
	C.D. Amara	5	8	7	6	800	2,2	50,0%	57,0%	1,08	
	C.D. Lamourous	10	4	4	10	1.160	3,2	100,0%	99,1%	1,40	
	C.D. V. las Mercedes	28	25	22	31	3.594	9,8	68,9%	69,4%	1,18	
	C.D. Elizaran		10	2	8	250	0,7	80,0%	80,6%	1,00	
	C.D. Julian Rezola	14	7	12	9	1.265	3,5	50,0%	60,1%	1,17	
	C.D. Berra	9	5	5	9	1.021	2,8	64,3%	61,3%	1,00	
	C.D. Villa Sacramento	11	11	11	11	1.354	3,7	36,7%	38,6%	0,73	
Errenteria	C.D. Olibet	8	11	10	9	1.217	3,3	45,0%	52,5%	0,95	
	C.D. Sanmarkosene	8	13	13	8	726	2,0	66,7%	52,2%	1,75	
Oiartzun	C.D. Aiton-Etxe	12	9	8	13	1.435	3,9	92,9%	88,4%	1,50	
Pasaia	C.D. El Paseo	5	3	3	5	582	1,6	50,0%	50,2%	0,80	
Beasain	C.D. Loinatz	11	6	6	12	1.325	3,6	100,0%	94,4%	1,42	
Idiazabal	C.D. Pilarenea	12	10	6	15	1.564	4,3	93,8%	84,3%	1,38	
Ordizia	C.D. Municipal	9	8	7	10	999	2,7	83,3%	71,8%	1,42	
Legazpi	C.D. Municipal	7	13	10	10	1.191	3,3	55,6%	56,6%	1,11	
Urretxu	C.D. Sta.Barbara	21	8	6	23	2.516	6,9	76,7%	71,7%	0,97	
Zumarraga	C.D. Argixao	13	21	13	20	1.965	5,4	80,0%	67,2%	1,36	
Tolosa	C.D. Madre M. Josefa		17	5	12	893	2,4	100,0%	82,7%	1,42	
	C.D. Uzturre	16	7	10	13	1.509	4,1	52,0%	51,2%	0,92	
Zizurkil	C.D. Fraisoro	10	6	6	10	1.006	2,8	83,3%	72,3%	1,33	
Azkoitia	C.D. S. Jose	9	5	8	6	802	2,2	50,0%	57,1%	1,17	
Azpeitia	C.D. Bistaeder	17	9	7	19	2.208	6,0	79,2%	78,6%	1,08	
Zestoa	C.D. San Juan	5	7	4	8	767	2,1	80,0%	64,5%	1,20	
Orio	Eguneko Zentroa	11	8	7	12	1.320	3,6	100,0%	94,0%	1,58	
Zarautz	C.D. Maria Etxetxiki	12	15	12	15	1.211	3,3	51,7%	36,6%	0,93	
Zumaia	C.D. Branka	6	3	3	6	724	2,0	50,0%	52,0%	0,75	
Gipuzkoa		437	407	365	479	53.018	145,3	68,1%	65,5%	1,20	

Guztiak / Total	401.818	1.100,9	85,2%
------------------------	----------------	----------------	--------------

Plaza erreserbak /Reservas de plaza	26.509
--	---------------

Egonaldi gordinak /Estancias netas	375.309	1.028,2	79,6%
---	----------------	----------------	--------------

Egld. E./Estn. D: Egonaldiak x egunak / Estancias x días; **U. Egld. B./Estn. A. E. :** Urteko egonaldi baliokideak / Estancias anuales equivalentes; **UT/TA:** Urteko batz-beste okupazio tasa / Tasa de ocupación media anual.

Oharra: Gainerako tauletako egonaldietan barne hartuak daude plazzen erreserba egunak.

Nota: En las estancias de las demás tablas están incluidos los días de reserva de plaza.

Oharra 2: Kasu batzuetan ez da betetzen $(X-1)/12/31$ ko erabilzaileak + altak - bajak = $X/12/31$ ko erabilzaileak.

Arrazioa: baja 12/31 denean erabilzaile gisa ere zenbatzen da urte amaieran.

Nota 2: En algunos casos no se cumple personas a $31/12/(X-1) + altas - bajas = personas 31/12/X$.

Motivo: las personas cuya baja es a 31/12 también se computan a final de año.

T 2.2.1.1.3.- Eskaintza eta arreta, zentroaren udalerraren arabera / Oferta y atención por municipio del centro

2023: Adinekoentzako eguneko zentroak / Centros de día para personas mayores										
Udalerrria Municipio	Baimendutakoak Autorizadas			Hitzartutakoak Concertadas			Eskaintza Oferta		Egonaldiak Estancias	
	2022 12/31	Aldea Var.	2023 12/31	2022 12/31	Aldea Var.	2023 12/31	Plz. E. Plz. D	U. Plz. B. Plz. A. E	Egld. E. Estn. D	U. Egld. B. Estn. A. E
Andoain	33		33	22		22	6.574	18,0	6.023	16,5
Antzuola	19		19	19		19	4.674	12,8	2.084	5,7
Aretxabaleta	18		18	8		8	1.968	5,4	1.936	5,3
Arrasate	40	20	60	37	15	52	13.717	37,6	12.734	34,9
Astigarraga	22		22	15		15	3.690	10,1	3.280	9,0
Azkoitia	20		20	20		20	6.324	17,3	3.563	9,8
Azpeitia	40		40	40		40	12.648	34,7	11.802	32,3
Beasain	37		37	36		36	10.260	28,1	9.097	24,9
Bergara	40		40	40		40	12.765	35,0	8.323	22,8
Bidania-Goiatz	12		12	12		12	2.928	8,0	1.051	2,9
Deba	20		20	20		20	4.900	13,4	3.658	10,0
Donostia	430	29	459	392	12	404	118.106	323,6	100.942	276,6
Eibar	30		30	30		30	10.950	30,0	9.870	27,0
Elgeta	7		7	7		7	1.722	4,7	1.599	4,4
Elgoibar	30		30	20		20	6.060	16,6	5.568	15,3
Errenteria	106		106	92	3	95	26.985	73,9	24.052	65,9
Errezil	8		8	8		8	1.952	5,3	995	2,7
Eskoriatza	15		15	15		15	3.690	10,1	3.541	9,7
Getaria	20		20	10		10	2.460	6,7	2.276	6,2
Hernani	60		60	60		60	18.360	50,3	15.731	43,1
Hondarribia	67		67	49		49	15.796	43,3	14.790	40,5
Idiazabal	20		20	16		16	5.792	15,9	5.247	14,4
Irun	78		78	48		48	14.783	40,5	13.068	35,8
Lasarte-Oria	25		25	25		25	7.340	20,1	7.183	19,7
Lazkao	20		20	20		20	4.920	13,5	2.062	5,6
Legazpi	24		24	24		24	8.010	21,9	6.713	18,4
Lezo	20		20	15		15	3.690	10,1	3.654	10,0
Mendaro	15		15	15		15	3.690	10,1	3.287	9,0
Mutriku	20		20	10		10	2.460	6,7	1.917	5,3
Oiartzun	40		40	35		35	10.234	28,0	9.915	27,2
Oñati	30		30	30		30	8.784	24,1	8.075	22,1
Ordizia	20		20	20		20	6.312	17,3	5.544	15,2
Orio	28		28	25		25	7.554	20,7	7.273	19,9
Pasaia	36		36	35		35	9.770	26,8	8.086	22,2
Soraluze	20		20	17		17	4.182	11,5	3.780	10,4
Tolosa	100		100	65		65	20.085	55,0	16.746	45,9
Urnietta	40		40	19		19	4.674	12,8	4.645	12,7
Urretxu	32	4	36	32	4	36	11.830	32,4	10.563	28,9
Usurbil	18	22	40	18		18	5.814	15,9	4.929	13,5
Zarautz	50		50	44		44	14.086	38,6	11.793	32,3
Zegama	23		23	10	3	13	3.006	8,2	1.854	5,1
Zestoa	15		15	15		15	4.880	13,4	3.731	10,2
Zizurkil	20		20	20		20	6.312	17,3	5.078	13,9
Zumaia	20		20	20		20	6.312	17,3	5.513	15,1
Zumarraga	30		30	30		30	10.305	28,2	8.247	22,6
Gipuzkoa	1.818	75	1.893	1.560	37	1.597	471.354	1.291,4	401.818	1.100,9

Plz. E. /Plz. D: Plazak x egunak / Plazas x días; U. Plz. B./Plz. A. E.: Urteko plaza baliokideak / Plazas anuales equivalentes;
Egld. E./Estn. D: Egonaldiak x egunak / Estancias x día; U. Egld. B./Estn. A. E. : Urteko egonaldi baliokideak / Estancias anuales equivalentes

T 2.2.1.1.4.- Eskaintza eta arreta, zentroaren eskualdearen arabera / Oferta y atención por comarca del centro

2023: Adinekoentzako eguneko zentroak / Centros de día para personas mayores													
Eskualdea Comarca	Populazioa Población >=65	Baimendutakoak Autorizadas			Hitzartutakoak Concertadas			Estaldura Cobertura [10.000]	Eskaintza Oferta		Egonaldiak Estancias		Okupazioa Ocupación UT/TA
		2022 12/31	Aldea Var.	2023 12/31	2022 12/31	Aldea Var.	2023 12/31		Plz. E. Plz. D	U. Plz. B. Plz. A. E	Egld. E. Estn. D	U. Egld. B. Estn. A. E	
Bidasoa	18.557	145		145	97		97	52	30.579	83,8	27.858	76,3	91,1%
Debabarena	13.554	135		135	112		112	83	32.242	88,3	28.080	76,9	87,1%
Debagoiena	15.282	169	20	189	156	15	171	112	47.320	129,6	38.292	104,9	80,9%
Buruntzaldea	15.916	198	22	220	159		159	100	46.452	127,3	41.791	114,5	90,0%
Donostia	47.721	430	29	459	392	12	404	85	118.106	323,6	100.942	276,6	85,5%
Oarsoaldea	16.511	202		202	177	3	180	109	50.679	138,8	45.707	125,2	90,2%
Goierri	15.735	206	4	210	188	7	195	124	60.435	165,6	49.327	135,1	81,6%
Tolosaldea	10.412	132		132	97		97	93	29.325	80,3	22.875	62,7	78,0%
Urola Kosta	15.924	201		201	182		182	114	56.216	154,0	46.946	128,6	83,5%
Gipuzkoa	169.612	1.818	75	1.893	1.560	37	1.597	94	471.354	1.291,4	401.818	1.100,9	85,2%

T 2.2.1.1.5.- Eskaintza eta arreta, zentroaren eremuaren arabera / Oferta y atención por área del centro

2023: Adinekoentzako eguneko zentroak / Centros de día para personas mayores													
Eremu Área	Populazioa Población >=65	Baimendutakoak Autorizadas			Hitzartutakoak Concertadas			Estaldura Cobertura [10.000]	Eskaintza Oferta		Egonaldiak Estancias		Okupazioa Ocupación UT/TA
		2022 12/31	Aldea Var.	2023 12/31	2022 12/31	Aldea Var.	2023 12/31		Plz. E. Plz. D	U. Plz. B. Plz. A. E	Egld. E. Estn. D	U. Egld. B. Estn. A. E	
Bidasoa	18.557	145		145	97		97	52	30.579	83,8	27.858	76,3	91,1%
Deba kosta	5.633	85		85	65		65	115	17.110	46,9	14.430	39,5	84,3%
Deba erdia	7.921	50		50	47		47	59	15.132	41,5	13.650	37,4	90,2%
Leintz Ibarra	11.060	103	20	123	90	15	105	95	28.159	77,1	26.286	72,0	93,3%
Bergaraldea	4.222	66		66	66		66	156	19.161	52,5	12.006	32,9	62,7%
Donostia	47.721	430	29	459	392	12	404	85	118.106	323,6	100.942	276,6	85,5%
Oarsoaldea	16.511	202		202	177	3	180	109	50.679	138,8	45.707	125,2	90,2%
Buruntzaldea	15.916	198	22	220	159		159	100	46.452	127,3	41.791	114,5	90,0%
Oria garaia	9.392	120		120	102	3	105	112	30.290	83,0	23.804	65,2	78,6%
Urola garaia	6.343	86	4	90	86	4	90	142	30.145	82,6	25.523	69,9	84,7%
Tolosaldea	10.412	132		132	97		97	93	29.325	80,3	22.875	62,7	78,0%
Urola Kostaldea	9.292	118		118	99		99	107	30.412	83,3	26.855	73,6	88,3%
Iraurgi	6.632	83		83	83		83	125	25.804	70,7	20.091	55,0	77,9%
Gipuzkoa	169.612	1.818	75	1.893	1.560	37	1.597	94	471.354	1.291,4	401.818	1.100,9	85,2%

Plz. E. /Plz. D: Plazak x egunak / Plazas x días; U. Plz. B./Plz. A. E.: Urteko plaza baliokideak / Plazas anuales equivalentes;
Egld. E./Estn. D: Egonaldiak x egunak / Estancias x día; U. Egld. B./Estn. A. E. : Urteko egonaldi baliokideak / Estancias anuales equivalentes;
Okupazioa/Ocupación UT/TA: Urteko okupazio tasa/Tasa de ocupación anual; Estaldura/Cobertura [...]: "[]" barnean adierazten den biztanle-kopuru bakoitzeko, 12/31an hitzartutako plazen tasa / Tasa de plazas concertadas a 31/12 por cada número de habitantes contenidos en "[]".

T 2.2.1.1.7.- Arreta, erabiltzailearen eskualdearen arabera, eta 65 urtetik gorako populazioarekiko tasa / Atención por comarca de la persona usuaria, y la tasa sobre la población superior a 65 años

2023: Adinekoentzako eguneko zentroak / Centros de día para personas mayores											
Eskualdea Comarca	Populazioa / Población >=65			Lanegunak Laborales	Jaiak eta asteburua Fiestas y fin de sem.	Gizonak Hombres	Emakumeak Mujeres	Guztira Total	Tasa /(Populazio/Pobl.) [10.000]		
	Gizonak Hombres	Emakumeak Mujeres	Guztira Total						G/H	E/M	Guztira Total
Bidasoa	8.031	10.526	18.557	134	66	45	89	134	56	85	72
Debabarrena	5.939	7.615	13.554	155	47	57	98	155	96	129	114
Debagoiena	6.786	8.496	15.282	209	73	66	143	209	97	168	137
Buruntzaldea	7.027	8.889	15.916	274	69	70	204	274	100	229	172
Donostia	19.602	28.119	47.721	525	180	132	393	525	67	140	110
Oarsoaldea	6.940	9.571	16.511	288	83	86	202	288	124	211	174
Goierri	7.011	8.724	15.735	252	135	73	179	252	104	205	160
Tolosaldea	4.738	5.674	10.412	107	48	28	79	107	59	139	103
Urola Kosta	7.284	8.640	15.924	231	103	74	157	231	102	182	145
Gipuzkoa	73.358	96.254	169.612	2.175	804	631	1.544	2.175	86	160	128

T 2.2.1.1.8.- Arreta, erabiltzailearen eremuaren arabera, eta 65 urtetik gorako populazioarekiko tasa / Atención por área de la persona usuaria, y la tasa sobre la población superior a 65 años

2023: Adinekoentzako eguneko zentroak / Centros de día para personas mayores											
Eremua Área	Populazioa / Población >=65			Lanegunak Laborales	Jaiak eta asteburua Fiestas y fin de sem.	Gizonak Hombres	Emakumeak Mujeres	Guztira Total	Tasa /(Populazio/Pobl.) [10.000]		
	Gizonak Hombres	Emakumeak Mujeres	Guztira Total						G/H	E/M	Guztira Total
Bidasoa	8.031	10.526	18.557	134	66	45	89	134	56	85	72
Deba kosta	2.578	3.055	5.633	89	19	30	59	89	116	193	158
Deba erdia	3.361	4.560	7.921	66	28	27	39	66	80	86	83
Leintz Ibarra	4.897	6.163	11.060	142	43	50	92	142	102	149	128
Bergaraldea	1.889	2.333	4.222	67	30	16	51	67	85	219	159
Donostia	19.602	28.119	47.721	525	180	132	393	525	67	140	110
Oarsoaldea	6.940	9.571	16.511	288	83	86	202	288	124	211	174
Buruntzaldea	7.027	8.889	15.916	274	69	70	204	274	100	229	172
Oria garaia	4.206	5.186	9.392	135	56	36	99	135	86	191	144
Urola garaia	2.805	3.538	6.343	117	79	37	80	117	132	226	184
Tolosaldea	4.738	5.674	10.412	107	48	28	79	107	59	139	103
Urola Kostaldea	4.223	5.069	9.292	133	51	45	88	133	107	174	143
Iraurgi	3.061	3.571	6.632	98	52	29	69	98	95	193	148
Gipuzkoa	73.358	96.254	169.612	2.175	804	631	1.544	2.175	86	160	128

Tasa/(Populazio/pobl) [...]: Dagokion populazioarekiko pertsonak, [] barnean adierazten den unitatean emana / Tasa de personas sobre la población de referencia, expresada en unidades contenidas en [].

T 2.2.1.1.10.- Arreta, erabiltzaile eta zentroaren eskualdearen arabera / Atención por comarca de la persona usuaria y del centro

2023: Adinekoentzako eguneko zentroak / Centros de día para personas mayores											
Zentroaren kokapena / Ubicación del centro											
Eskualdea Comarca		Bidasoa	Debabarraena	Debagoiena	Buruntzaldea	Donostia	Oarsoaldea	Goierri	Tolosaldea	Urola Kosta	Guztira Total
Erabiltzailearen jatorria Residencia del usuario	Bidasoa	133				1					134
	Debabarraena		150	5							155
	Debagoiena			211							211
	Buruntzaldea	1			231	34		1	12		279
	Donostia				5	518	2			1	526
	Oarsoaldea	1	1			31	256				289
	Goierri							250	3		253
	Tolosaldea	1							106		107
	Urola Kosta									233	233
Gipuzkoa	136	151	216	236	584	258	251	121	234	2.187	

Erabiltzaile eta zentro guztiak eskualde bakoitzeko / Total de personas y centros por cada comarca

2023: Adinekoentzako eguneko zentroak / Centros de día para personas mayores											
Zentroaren kokapena / Ubicación del centro											
Eskualdea Comarca		Bidasoa	Debabarraena	Debagoiena	Buruntzaldea	Donostia	Oarsoaldea	Goierri	Tolosaldea	Urola Kosta	Guztira Total
Zentroaren kokapena Ubicación del centro		136	151	216	236	584	258	251	121	234	2.187
Erabiltzailearen bitzitokia Residencia del usuario		134	155	211	279	526	289	253	107	233	2.187
Aldea / Diferencia		2	-4	5	-43	58	-31	-2	14	1	

Arreta, erabiltzaile eta zentroaren eskualdearen arabera, portzentaitan / Atención por comarca de la persona usuaria y del centro en porcentaje

2023: Adinekoentzako eguneko zentroak / Centros de día para personas mayores											
Zentroaren kokapena / Ubicación del centro											
Eskualdea Comarca		Bidasoa	Debabarraena	Debagoiena	Buruntzaldea	Donostia	Oarsoaldea	Goierri	Tolosaldea	Urola Kosta	Guztira Total
Erabiltzailearen jatorria Residencia del usuario	Bidasoa	99,3				0,7					100,0
	Debabarraena		96,8	3,2							100,0
	Debagoiena			100,0							100,0
	Buruntzaldea	0,4			82,8	12,2		0,4	4,3		100,0
	Donostia				1,0	98,5	0,4			0,2	100,0
	Oarsoaldea	0,3	0,3			10,7	88,6				100,0
	Goierri							98,8	1,2		100,0
	Tolosaldea	0,9							99,1		100,0
	Urola Kosta									100,0	100,0



T 2.2.1.1.11.- Arreta, erabiltzaile eta zentroaren eremuaren arabera / Atención por área de la persona usuaria y del centro

2023: Adinekoentzako eguneko zentroak / Centros de día para personas mayores														
Zentroen kokapena / Ubicación del centro														
Eremua Área	Bidasoa	Deba kosta	Deba erdia	Leintz Ibarra	Bergaraldea	Donostia	Oarsoaldea	Buruntzaldea	Oria garaia	Urola garaia	Tolosaldea	Urola Kosta	Iraurgi	Guztira Total
Erabiltzailearen jatorria Residencia del usuario	Bidasoa	133				1								134
	Deba kosta		88		1									89
	Deba erdia			62		4								66
	Leintz Ibarra				144									144
	Bergaraldea					67								67
	Donostia						518	2	5				1	526
	Oarsoaldea		1	1			31	256						289
	Buruntzaldea		1				34		231	1		12		279
	Oria garaia									133		3		136
	Urola garaia										117			117
	Tolosaldea		1									106		107
	Urola Kostaldea												135	135
	Iraurgi													98
Gipuzkoa	136	89	62	145	71	584	258	236	134	117	121	136	98	2.187

Erabiltzaile eta zentro guztiak eremu bakoitzeko / Total de personas y centros por cada área

2023: Adinekoentzako eguneko zentroak / Centros de día para personas mayores														
Eremua Área	Bidasoa	Deba kosta	Deba erdia	Leintz Ibarra	Bergaraldea	Donostia	Oarsoaldea	Buruntzaldea	Oria garaia	Urola garaia	Tolosaldea	Urola Kosta	Iraurgi	Guztira Total
Zentroaren kokapena Ubicación del centro	136	89	62	145	71	584	258	236	134	117	121	136	98	2.187
Erabiltzailearen bizitokia Residencia del usuario	134	89	66	144	67	526	289	279	136	117	107	135	98	2.187
Aldea / Diferencia	2		-4	1	4	58	-31	-43	-2		14	1		

Arreta, erabiltzaile eta zentroaren eremuaren arabera, portzentaitan / Atención por área de la persona usuaria y del centro en porcentaje

2023: Adinekoentzako eguneko zentroak / Centros de día para personas mayores														
Eremua Área	Bidasoa	Deba kosta	Deba erdia	Leintz Ibarra	Bergaraldea	Donostia	Oarsoaldea	Buruntzaldea	Oria garaia	Urola garaia	Tolosaldea	Urola Kosta	Iraurgi	Guztira Total
Erabiltzailearen jatorria Residencia del usuario	Bidasoa	99,3				0,7								100,0
	Deba kosta		98,9		1,1									100,0
	Deba erdia			93,9		6,1								100,0
	Leintz Ibarra				100,0									100,0
	Bergaraldea					100,0								100,0
	Donostia						98,5	0,4	1,0				0,2	100,0
	Oarsoaldea		0,3	0,3			10,7	88,6						100,0
	Buruntzaldea		0,4				12,2		82,8	0,4		4,3		100,0
	Oria garaia									97,8		2,2		100,0
	Urola garaia										100,0			100,0
	Tolosaldea		0,9									99,1		100,0
	Urola Kostaldea												100,0	100,0



2.2.1.2.- Desgaitasuna duten pertsonentzako eguneko zentroak

- T 2.2.1.2.1.A.- Zentroen eta plazen zerrenda. Lanegunak
- T 2.2.1.2.1.B.- Zentroen eta plazen zerrenda. Asteburu eta jaiegunak
- T 2.2.1.2.1.C.- Zentroen eta plazen zerrenda. Zerbitzu minimoak
- T 2.2.1.2.2.A.- Arreta datuak zentroka. Lanegunak
- T 2.2.1.2.2.B.- Arreta datuak zentroka. Asteburu eta jaiegunak
- T 2.2.1.2.2.C.- Arreta datuak zentroka. Zerbitzu minimoak
- T 2.2.1.2.3.- Eskaintza eta arreta, zentroaren udalerraren arabera
- T 2.2.1.2.4.- Eskaintza eta arreta, zentroaren eskualdearen arabera
- T 2.2.1.2.6.- Arreta, erabiltzailearen udalerraren arabera, eta 18-64 urte arteko populazioarekiko tasa
- T 2.2.1.2.7.- Arreta, erabiltzailearen eskualdearen arabera, eta 18-64 urte arteko populazioarekiko tasa
- T 2.2.1.2.9.- Arreta, erabiltzaile eta zentroaren udalerraren arabera
- T 2.2.1.2.10.- Arreta, erabiltzaile eta zentroaren eskualdearen arabera



2.2.1.2.- Centros de día para personas con discapacidad

- T 2.2.1.2.1.A.- Relación de plazas y centros. Días laborales
- T 2.2.1.2.1.B.- Relación de plazas y centros. Fines de semana y festivos
- T 2.2.1.2.1.C.- Relación de plazas y centros. Servicios mínimos
- T 2.2.1.2.2.A.- Datos de atención por centros. Días laborales
- T 2.2.1.2.2.B.- Datos de atención por centros. Fines de semana y festivos
- T 2.2.1.2.2.C.- Datos de atención por centros. Servicios mínimos
- T 2.2.1.2.3.- Oferta y atención por municipio del centro
- T 2.2.1.2.4.- Oferta y atención por comarca del centro
- T 2.2.1.2.6.- Atención por municipio de la persona usuaria, y la tasa sobre la población entre 18-64 años
- T 2.2.1.2.7.- Atención por comarca de la persona usuaria, y la tasa sobre la población entre 18-64 años
- T 2.2.1.2.9.- Atención por municipio de la persona usuaria y del centro
- T 2.2.1.2.10.- Atención por comarca de la persona usuaria y del centro

T 2.2.1.2.1.C.- Zentroen eta plazen zerrenda. Zerbitzu minimoak / Relación de plazas y centros. Servicios mínimos

2023: Desgaitasuna duten pertsonentzako eguneko zentroak / Centros de día para personas con discapacidad													
Eskualdea Comarca	Udalerrria Municipio	Izena Nombre	Tit.	E. Kudeatzailea Ent. Gestora	Mota Tipo	Baimendutakoak Autorizadas			Hitzartutakoak Concertadas				
						2022 12/31	Aldea Var.	2023 12/31	2022 12/31	Aldea Var.	2023 12/31	Plz. E. Plz. D	U. Plz. B. Plz. A. E
Bidasoa	Irun	C.A.D. Jacobo Arbelaiz	G	F. Goyeneche	H/C	21		21	21	-2	19	336	0,9
Debagoiena	Arrasate	C.A.D. Arrasate	G	F. Goyeneche	EH/NC	19	-19		13	-13			
Donostia	Donostia	C.A.D. Usandizaga	G	F. Goyeneche	H/C	28		28	28		28	448	1,2
		C.A.D. J. Barkaiztegi	G	F. Goyeneche	H/C	22		22	21		21	336	0,9
		Garagune Berio	G	F. Goyeneche	H/C	30		30	21	6	27	432	1,2
		C.A.D. Artolamendi	G	Gautena	H/C	52		52	35		35	735	2,0
Goierri	Ordizia	C.A.D. Ordizia	G	F. Goyeneche	H/C	21		21	20	1	21	168	0,5
Urola Kosta	Azpeitia	C.A.D. Palac. Antxieta	G	F. Goyeneche	EH/NC	14	-14		12	-12			
Gipuzkoa						207	-33	174	171	-20	151	2.455	6,7
Guztira /Total											179.108	490,7	

Tit: Titularitatea/titularidad: (**E:** entitate publiko forala/ entidad pública foral; **M:** entitate publiko municipal/entidad pública municipal;

G: lukrorik gabeko entitate pribatua/entidad privada sin ánimo de lucro; **L:** merkatal elkarte pribatua/sociedad mercantil privada);

Mota/Tipo (H/C: Hitzartua/Concertado; **EH/NC:** Hitzartu gabea/No concertado; **P:** Propioa/Propio); **Plz. E. /Plz. D:** Plazak x egunak / Plazas x días;

U. Plz. B./Plz. A. E.: Urteko plaza baliokideak / Plazas anuales equivalentes.

T.2.2.1.2.1.B eta T.2.2.1.2.1.C tauletako plazak barne daude goiko T.2.2.1.2.1.A taulan (egunak ez) / Las plazas de las tablas T.2.2.1.2.1.B y

T.2.2.1.2.1.C están incluidas en la tabla T.2.2.1.2.1.A (no así los días).

T 2.2.1.2.2.C.- Arreta datuak zentroka. Zerbitzu minimoak / Datos de atención por centros. Servicios mínimos

2023: Desgaitasuna duten pertsonentzako eguneko zentroak / Centros de día para personas con discapacidad										
Udalerría Municipio	Izena Nombre	Egonaldiak/Estancias						Okupazioa Ocupación		Errotazioa Rotación
		2022 12/31	Altak	Bajak	2023 12/31	Egld. E. Estn. D	U. Egld. B. Estn. A. E	2023 12/31	UT/TA	
Irun	C.A.D. Jacobo Arbelaiz		28	28		188	0,5	56,0%	1,33	
Arrasate	C.A.D. Arrasate									
Donostia	C.A.D. Usandizaga		27	27		168	0,5	37,5%	0,96	
Donostia	C.A.D. J. Barkaiztegi		25	25		176	0,5	52,4%	1,19	
Donostia	Garagune Berio		8	8		60	0,2	13,9%	0,30	
Donostia	C.A.D. Artolamendi		29	29		300	0,8	40,8%	0,83	
Ordizia	C.A.D. Ordizia		13	13		96	0,3	57,1%	0,62	
Azpeitia	C.A.D. Palac. Antxieta									
Gipuzkoa			130	130		988	2,7	40,2%	0,76	
Guztiak / Total						167.249	458,2	93,4%		
Plaza erreserbak / Reservas de plaza						6.052				
Egonaldi garbiak / Estancias netas						161.197	441,6	90,0%		

Egld. E./Estn. D: Egonaldiak x egunak / Estancias x días; **U. Egld. B./Estn. A. E. :** Urteko egonaldi baliokideak / Estancias anuales equivalentes; **UT/TA:** Urteko batz-beste okupazio tasa / Tasa de ocupación media anual.

Oharra: gainerako tauletako egonaldietan barne hartuak daude plazen erreserba egunak.

Nota: en las estancias de las demás tablas están incluidos los días de reserva de plaza.

Oharra 2: Kasu batzuetan ez da betetzen $(X-1)/12/31$ ko erabiltzaileak + altak - bajak = $X/12/31$ ko erabiltzaileak.

Arrazoia: baja 12/31 denean erabiltzaile gisa ere zenbatzen da urte amaieran.

Nota 2: En algunos casos no se cumple personas a $31/12/(X-1) + \text{altas} - \text{bajas} = \text{personas } 31/12/X$.

Motivo: las personas cuya baja es a 31/12 también se computan a final de año.

T 2.2.1.2.3.- Eskaintza eta arreta, zentroaren udalerraren arabera / Oferta y atención por municipio del centro

2023: Desgaitasuna duten pertsonentzako eguneko zentroak / Centros de día para personas con discapacidad										
Udalerría Municipio	Baimendutakoak Autorizadas			Hitzartutakoak Concertadas			Eskaintza Oferta		Egonaldiak Estancias	
	2022 12/31	Aldea Var.	2023 12/31	2022 12/31	Aldea Var.	2023 12/31	Plz. E. Plz. D	U. Plz. B. Plz. A. E	Egld. E. Estn. D	U. Egld. B. Estn. A. E
Andoain	15		15	15		15	3.195	8,8	3.195	8,8
Arrasate	73	10	83	66	7	73	15.795	43,3	14.657	40,2
Azpeitia	44		44	38	1	39	8.340	22,8	8.224	22,5
Bergara	55		55	38	1	39	8.110	22,2	7.705	21,1
Donostia	408	5	413	373	17	390	84.718	232,1	80.230	219,8
Eibar	30		30	29	-1	28	6.223	17,0	6.007	16,5
Errenteria	26		26	25	-1	24	5.278	14,5	5.156	14,1
Hondarribia	16		16	15		15	3.225	8,8	2.595	7,1
Ibarra	14	16	30	14	5	19	3.492	9,6	3.454	9,5
Ikaztegieta	6		6	6		6	1.332	3,6	1.257	3,4
Irun	77	15	92	68	13	81	17.297	47,4	14.321	39,2
Legazpi	14		14	14		14	2.985	8,2	2.915	8,0
Ordizia	21		21	17	4	21	4.351	11,9	4.269	11,7
Pasaia	20		20	14		14	3.010	8,2	3.005	8,2
Urrretxu	22		22	20		20	4.240	11,6	3.603	9,9
Zarautz	20	5	25	15	10	25	5.357	14,7	4.711	12,9
Zizurkil	15		15	10		10	2.160	5,9	1.945	5,3
Gipuzkoa	876	51	927	777	56	833	179.108	490,7	167.249	458,2

Plz. E. /Plz. D: Plazak x egunak / Plazas x días; **U. Plz. B./Plz. A. E.:** Urteko plaza baliokideak / Plazas anuales equivalentes; **Egld. E./Estn. D:** Egonaldiak x egunak / Estancias x día; **U. Egld. B./Estn. A. E. :** Urteko egonaldi baliokideak / Estancias anuales equivalentes

T 2.2.1.2.4.- Eskaintza eta arreta, zentroaren eskualdearen arabera / Oferta y atención por comarca del centro

2023: Desgaitasuna duten pertsonentzako eguneko zentroak / Centros de día para personas con discapacidad													
Eskualdea Comarca	Populazioa Población 18-64	Baimendutakoak Autorizadas			Hitzartutakoak Concertadas			Estaldura Cobertura [10.000]	Eskaintza Oferta		Egonaldiak Estancias		Okupazioa Ocupación UT/TA
		2022 12/31	Aldea Var.	2023 12/31	2022 12/31	Aldea Var.	2023 12/31		Plz. E. Plz. D	U. Plz. B. Plz. A. E	Egld. E. Estn. D	U. Egld. B. Estn. A. E	
Bidasoa	48.569	93	15	108	83	13	96	20	20.522	56,2	16.916	46,3	82,4%
Debabarrena	32.251	30		30	29	-1	28	9	6.223	17,0	6.007	16,5	96,5%
Debagoiena	36.897	128	10	138	104	8	112	30	23.905	65,5	22.362	61,3	93,5%
Buruntzaldea	45.520	15		15	15		15	3	3.195	8,8	3.195	8,8	100,0%
Donostia	113.476	408	5	413	373	17	390	34	84.718	232,1	80.230	219,8	94,7%
Oarsoaldea	43.794	46		46	39	-1	38	9	8.288	22,7	8.161	22,4	98,5%
Goierra	41.776	57		57	51	4	55	13	11.576	31,7	10.787	29,6	93,2%
Tolosaldea	29.324	35	16	51	30	5	35	12	6.984	19,1	6.656	18,2	95,3%
Urola Kosta	46.468	64	5	69	53	11	64	14	13.697	37,5	12.935	35,4	94,4%
Gipuzkoa	438.075	876	51	927	777	56	833	19	179.108	490,7	167.249	458,2	93,4%

Plz. E. /Plz. D: Plazak x egunak / Plazas x días; **U. Plz. B./Plz. A. E.:** Urteko plaza baliokideak / Plazas anuales equivalentes; **Egld. E./Estn. D:** Egonaldiak x egunak / Estancias x día; **U. Egld. B./Estn. A. E.:** Urteko egonaldi baliokideak / Estancias anuales equivalentes; **Okupazioa/Ocupación UT/TA:** Urteko okupazio tasa/Tasa de ocupación anual; **Estaldura/Cobertura [...]:** "[]" barnean adierazten den biztanle-kopuru bakoitzeko, 12/31an hitzartutako plazzen tasa / Tasa de plazas concertadas a 31/12 por cada número de habitantes contenidos en "[]".

T 2.2.1.2.6.- Arreta, erabiltzailearen udalerraren arabera, eta 18-64 urte arteko populazioarekiko tasa / Atención por municipio de la persona usuaria, y la tasa sobre la población entre 18-64 años

2023: Desgaitasuna duten pertsonentzako eguneko zentroak / Centros de día para personas con discapacidad												
Udalerría Municipio	Populazioa / Población 18-64			Lanegunak Laborales	Jaiak eta asteburua Fiestas y fin de sem.	Gutxieneko zerbitzuak Servicios mínimos	Gizonak Hombres	Emakumeak Mujeres	Guztira Total	Tasa / (Populazio/Pobl.) [10.000]		
	Gizonak Hombres	Emakumeak Mujeres	Guztira Total							G/H	E/M	Guztira Total
Abaltzisketa	125	94	219									
Aduna	168	139	307	1			1		1	59,5		32,6
Aia	669	628	1.297	2				2	2		31,8	15,4
Aizarnazabal	236	222	458									
Albiztur	93	88	181									
Alegia	578	505	1.083	3			2	1	3	34,6	19,8	27,7
Alkiza	109	103	212									
Altzaga	46	52	98									
Altzo	146	132	278									
Amezketza	304	262	566									
Andoain	4.427	4.113	8.540	7		1	4	3	7	9,0	7,3	8,2
Anoeta	659	613	1.272									
Antzuola	637	594	1.231	2			2		2	31,4		16,2
Arama	55	62	117									
Aretxabaleta	2.172	2.086	4.258	13		1	5	8	13	23,0	38,4	30,5
Arrasate	6.540	6.242	12.782	37			17	20	37	26,0	32,0	28,9
Asteasu	506	468	974	1			1		1	19,8		10,3
Astigarraga	2.546	2.419	4.965	9		1	5	4	9	19,6	16,5	18,1
Ataun	511	440	951									
Azkoitia	3.557	3.424	6.981	6			4	2	6	11,2	5,8	8,6
Azpeitia	4.577	4.415	8.992	33			25	8	33	54,6	18,1	36,7
Baliarrain	49	40	89									
Beasain	4.262	4.023	8.285	7		3	4	3	7	9,4	7,5	8,4
Beizama	51	34	85									
Belauntza	84	72	156									
Berastegi	351	309	660	4			2	2	4	57,0	64,7	60,6
Bergara	4.422	4.226	8.648	21		1	9	12	21	20,4	28,4	24,3
Berrobi	193	165	358									
Bidania-Goiatz	172	167	339									
Deba	1.588	1.608	3.196	2			1	1	2	6,3	6,2	6,3
Donostia	55.441	58.035	113.476	283	1	58	166	117	283	29,9	20,2	24,9
Eibar	7.936	7.754	15.690	28			12	16	28	15,1	20,6	17,8
Elduain	77	73	150									
Elgeta	345	335	680	1				1	1		29,9	14,7
Elgoibar	3.424	3.291	6.715	12			6	6	12	17,5	18,2	17,9
Errenteria	11.867	11.754	23.621	39		6	20	19	39	16,9	16,2	16,5
Errezil	188	179	367									
Eskoriatza	1.324	1.237	2.561	4			4		4	30,2		15,6
Ezkio-Itsaso	180	184	364									
Gabiria	170	151	321									
Gaintza	45	35	80									
Gaztelu	52	45	97									
Getaria	935	886	1.821									
Hernani	6.385	6.344	12.729	14		4	12	2	14	18,8	3,2	11,0
Hernialde	96	99	195									
Hondarribia	5.116	4.944	10.060	7		2	5	2	7	9,8	4,0	7,0
Ibarra	1.157	1.190	2.347	2			2		2	17,3		8,5
Idiazabal	656	618	1.274									
Ikaztegieta	149	150	299	9		3	3	6	9	201,3	400,0	301,0
Irun	19.497	19.012	38.509	72		14	45	27	72	23,1	14,2	18,7
Irura	656	567	1.223									
Itsasondo	216	179	395									
Larraul	91	75	166									
Lasarte-Oria	5.664	5.709	11.373	26		6	17	9	26	30,0	15,8	22,9
Lazkao	1.913	1.756	3.669	5			1	4	5	5,2	22,8	13,6
Leaburu	125	112	237									
Legazpi	2.475	2.291	4.766	15			6	9	15	24,2	39,3	31,5
Legorreta	455	414	869									
Leintz-Gatzaga	71	45	116									
Lezo	1.899	1.895	3.794	4			1	3	4	5,3	15,8	10,5
Lizartza	218	172	390									
Mendaro	632	595	1.227	2			1	1	2	15,8	16,8	16,3
Mutiloa	86	72	158									
Mutriku	1.644	1.558	3.202	6			6		6	36,5		18,7
Oiartzun	3.185	3.119	6.304	11		2	7	4	11	22,0	12,8	17,4
Olaberria	310	248	558									
Oñati	3.341	3.280	6.621	11			8	3	11	23,9	9,1	16,6
Ordizia	3.339	3.130	6.469	12		4	10	2	12	29,9	6,4	18,6
Orendain	74	75	149									
Orexa	34	30	64									
Orio	1.930	1.903	3.833	2			1	1	2	5,2	5,3	5,2
Ormaiztegi	366	332	698	3				3	3		90,4	43,0
Pasaia	5.042	5.033	10.075	20		3	9	11	20	17,9	21,9	19,9
Segura	417	432	849	2			1	1	2	24,0	23,1	23,6
Soraluze	1.166	1.055	2.221	3		1	2	1	3	17,2	9,5	13,5
Tolosa	5.968	6.050	12.018	23		2	13	10	23	21,8	16,5	19,1
Urnieta	2.050	1.959	4.009	20		4	15	5	20	73,2	25,5	49,9
Urrretxu	2.112	2.007	4.119	11		2	5	6	11	23,7	29,9	26,7
Usurbil	1.978	1.926	3.904	11		1	3	8	11	15,2	41,5	28,2
Villabona	1.775	1.746	3.521	6		1	3	3	6	16,9	17,2	17,0
Zaldibia	516	477	993	2		1	1	1	2	19,4	21,0	20,1
Zarautz	7.012	7.181	14.193	29		1	11	18	29	15,7	25,1	20,4
Zegama	468	415	883									
Zerain	75	76	151									
Zestoa	1.207	1.095	2.302	1			1		1	8,3		4,3
Zizurkil	911	863	1.774	6			1	5	6	11,0	57,9	33,8
Zumaia	3.078	3.061	6.139	7			6	1	7	19,5	3,3	11,4
Zumarraga	2.926	2.783	5.709	9		1	6	3	9	20,5	10,8	15,8
Gipuzkoa	220.298	217.777	438.075	866	1	123	492	374	866	22,3	17,2	19,8

T 2.2.1.2.7.- Arreta, erabiltzailearen eskualdearen arabera, eta 18-64 urte arteko populazioarekiko tasa / Atención por comarca de la persona usuaria, y la tasa sobre la población entre 18-64 años

2023: Desgaitasuna duten pertsonentzako eguneko zentroak / Centros de día para personas con discapacidad

Eskualdea Comarca	Populazioa / Población 18-64			Lanegunak Laborales	Jaiak eta asteburua Fiestas y fin de sem.	Gutxieneko zerbitzuak Servicios mínimos	Gizonak Hombres	Emakumeak Mujeres	Guztira Total	Tasa /(Populazio/Pobl.) [10.000]		
	Gizonak Hombres	Emakumeak Mujeres	Guztira Total							G/H	E/M	Guztira Total
Bidasoa	24.613	23.956	48.569	79		16	50	29	79	20	12	16
Debabarrena	16.390	15.861	32.251	53		1	28	25	53	17	16	16
Debagoiena	18.852	18.045	36.897	89		2	45	44	89	24	24	24
Buruntzaldea	23.050	22.470	45.520	87		17	56	31	87	24	14	19
Donostia	55.441	58.035	113.476	283	1	58	166	117	283	30	20	25
Oarsoaldea	21.993	21.801	43.794	74		11	37	37	74	17	17	17
Goierrri	21.599	20.177	41.776	66		11	34	32	66	16	16	16
Tolosaldea	14.920	14.404	29.324	55		6	28	27	55	19	19	19
Urola Kosta	23.440	23.028	46.468	80		1	48	32	80	20	14	17
Gipuzkoa	220.298	217.777	438.075	866	1	123	492	374	866	22	17	20

Tasa/(Populazio/pobl) [...]: Dagokion populazioarekiko pertsonak, [] barnean adierazten den unitatean emana / Tasa de personas sobre la población de referencia, expresada en unidades contenidas en [].

T 2.2.1.2.9.- Arreta, erabiltzaile eta zentroaren udalerraren arabera / Atención por municipio de la persona usuaria y del centro

2023: Desgaitasuna duten pertsonentzako eguneko zentroak / Centros de día para personas con discapacidad																		
Zentroa:	Hondarribia		Errenteria	Pasaia	Donostia	Andoain	Zarautz	Azpeitia	Eibar	Bergara	Arrasate	Legazpi	Urrtxu	Ordizia	Ibarra	Ikaztegieta	Zizurkil	G. Guztira
	Erabiltzailea:	1																
Hondarribia	1	1	1		3			1										7
Irun	8	55	2	1	6							1						73
Errenteria	2	9	11	1	16					1								40
Lezo	1		1	1	2													5
Oiartzun	2	2	3		4													11
Pasaia	1	1	3	3	12	1		1										22
Donostia		2	7	11	255	4		2		1		1				1		284
Andoain					4	2									1			7
Astigarraga		1			7	1												9
Hernani					14													14
Lasarte-Oria		1	1		22			1									1	26
Urnietea				1	12	5		1									1	20
Usurbil			1		5	1	4											11
Aia							1										1	2
Orio					1		1											2
Zarautz					13		19	2										34
Zumaia					2		3	2										7
Azkoitia								2			2		2					6
Azpeitia					1			28	1				3					33
Zestoa					1													1
Deba											2							2
Elgoibar					1				8	2	1							12
Mendaro											2							2
Mutriku									1	3	2							6
Eibar					1				19	4	5							29
Soraluze										3								3
Antzuola										1	1							2
Bergara					1					15	7							23
Elgeta											1							1
Aretxabaleta								1		1	12							14
Arrasate					3			1		6	29							39
Eskoriatza											4							4
Oñati										7	4							11
Legazpi						1				1	4	8	1					15
Urrtxu										1	3	4	3	2				13
Zumarraga					1		1	1				3	3		1			10
Beasain					2								1	4				7
Lazkao		1			1									3				5
Ordizia					3						2		4	4				13
Ormaiztegi					1								2					3
Segura					1									1				2
Zaldibia						1							1					2
Aduna															1			1
Alegia					1	1									1			3
Asteasu																1		1
Berastegi					2										2			4
Ibarra					1										1			2
Ikaztegieta														8	1			9
Tolosa					7						2				9	4	2	24
Villabona					4								1		1		1	7
Zizurkil					1										2		3	6
Guztira	15	73	30	18	411	17	29	43	29	45	84	17	21	22	19	6	10	889

Oharra: Lanegunetako oinarrizko egonaldiaren zentroaren kokapena soilik hartu da kontuan, ez zerbitzu minimoena / **Nota:** se ha tenido en cuenta únicamente la ubicación del centro de la estancia básica de días laborables, no la de servicios mínimos

T 2.2.1.2.10.- Arreta, erabiltzaile eta zentroaren eskualdearen arabera / Atención por comarca de la persona usuaria y del centro

2023: Desgaitasuna duten pertsonentzako eguneko zentroak / Centros de día para personas con discapacidad											
Zentroaren kokapena / Ubicación del centro											
Eskualdea Comarca		Bidasoa	Debabarraena	Debagoiena	Buruntzaldea	Donostia	Oarsoaldea	Goierri	Tolosaldea	Urola Kosta	Guztira Total
Erabiltzailearen jatorria Residencia del usuario	Bidasoa	65				9	4	1		1	80
	Debabarraena		28	24		2					54
	Debagoiena			88		4				2	94
	Buruntzaldea	2			9	64	3		3	6	87
	Donostia	2		1	4	255	18	1	1	2	284
	Oarsoaldea	18		1	1	34	23			1	78
	Goierri	1		11	2	9		44	1	2	70
	Tolosaldea			2	1	16		9	29		57
	Urola Kosta		1	2		18		5	1	58	85
Gipuzkoa	88	29	129	17	411	48	60	35	72	889	

Erabiltzaile eta zentro guztiak eskualde bakoitzeko / Total de personas y centros por cada comarca

2023: Desgaitasuna duten pertsonentzako eguneko zentroak / Centros de día para personas con discapacidad											
Eskualdea Comarca		Bidasoa	Debabarraena	Debagoiena	Buruntzaldea	Donostia	Oarsoaldea	Goierri	Tolosaldea	Urola Kosta	Guztira Total
Zentroaren kokapena Ubicación del centro		88	29	129	17	411	48	60	35	72	889
Erabiltzailearen bizitokia Residencia del usuario		80	54	94	87	284	78	70	57	85	889
Aldea / Diferencia		8	-25	35	-70	127	-30	-10	-22	-13	

Arreta, erabiltzaile eta zentroaren eskualdearen arabera, portzentaitan / Atención por comarca de la persona usuaria y del centro en porcentaje

2023: Desgaitasuna duten pertsonentzako eguneko zentroak / Centros de día para personas con discapacidad											
Zentroaren kokapena / Ubicación del centro											
Eskualdea Comarca		Bidasoa	Debabarraena	Debagoiena	Buruntzaldea	Donostia	Oarsoaldea	Goierri	Tolosaldea	Urola Kosta	Guztira Total
Erabiltzailearen jatorria Residencia del usuario	Bidasoa	81,3				11,3	5,0	1,3		1,3	100,0
	Debabarraena		51,9	44,4		3,7					100,0
	Debagoiena			93,6		4,3				2,1	100,0
	Buruntzaldea	2,3			10,3	73,6	3,4		3,4	6,9	100,0
	Donostia	0,7		0,4	1,4	89,8	6,3	0,4	0,4	0,7	100,0
	Oarsoaldea	23,1		1,3	1,3	43,6	29,5			1,3	100,0
	Goierri	1,4		15,7	2,9	12,9		62,9	1,4	2,9	100,0
	Tolosaldea			3,5	1,8	28,1		15,8	50,9		100,0
	Urola Kosta		1,2	2,4		21,2		5,9	1,2	68,2	100,0



2.2.1.3.- Gaixotasun mentala duten pertsonentzako eguneko zentroak

T 2.2.1.3.1.- Zentroen eta plazen zerrenda

T 2.2.1.3.2.- Arreta datuak zentroka

T 2.2.1.3.3.- Eskaintza eta arreta, zentroaren udalerrriaren arabera

T 2.2.1.3.4.- Eskaintza eta arreta, zentroaren eskualdearen arabera

T 2.2.1.3.5.- Eskaintza eta arreta, zentroaren sektorearen arabera

T 2.2.1.3.6.- Arreta, erabiltzailearen udalerrriaren arabera, eta 18-64 urte arteko populazioarekiko tasa

T 2.2.1.3.7.- Arreta, erabiltzailearen eskualdearen arabera, eta 18-64 urte arteko populazioarekiko tasa

T 2.2.1.3.8.- Arreta, erabiltzailearen sektorearen arabera, eta 18-64 urte arteko populazioarekiko tasa

T 2.2.1.3.9.- Arreta, erabiltzaile eta zentroaren udalerrriaren arabera

T 2.2.1.3.10.- Arreta, erabiltzaile eta zentroaren eskualdearen arabera

T 2.2.1.3.11.- Arreta, erabiltzaile eta zentroaren sektorearen arabera

2.2.1.3.- Centros de día para personas con enfermedad mental

T 2.2.1.3.1.- Relación de plazas y centros

T 2.2.1.3.2.- Datos de atención por centros

T 2.2.1.3.3.- Oferta y atención por municipio del centro

T 2.2.1.3.4.- Oferta y atención por comarca del centro

T 2.2.1.3.5.- Oferta y atención por sector del centro

T 2.2.1.3.6.- Atención por municipio de la persona usuaria, y la tasa sobre la población entre 18-64 años

T 2.2.1.3.7.- Atención por comarca de la persona usuaria, y la tasa sobre la población entre 18-64 años

T 2.2.1.3.8.- Atención por sector de la persona usuaria, y la tasa sobre la población entre 18-64 años

T 2.2.1.3.9.- Atención por municipio de la persona usuaria y del centro

T 2.2.1.3.10.- Atención por comarca de la persona usuaria y del centro

T 2.2.1.3.11.- Atención por sector de la persona usuaria y del centro

T 2.2.1.3.1.- Zentroen eta plazen zerrenda / Relación de plazas y centros

2023: Gaixotasun mentala duten pertsonentzako eguneko zentroak / Centros de día para personas con enfermedad mental													
Eskualdea Comarca	Udalerrria Municipio	Izena Nombre	Tit.	E. Kudeatzailea Ent. Gestora	Mota Tipo	Baimendutakoak Autorizadas			Hitzartutakoak Concertadas				
						2022 12/31	Aldea Var.	2023 12/31	2022 12/31	Aldea Var.	2023 12/31	Plz. E. Plz. D	U. Plz. B. Plz. A. E
Bidasoa	Irun	C.D. Antzaran	F	Aita Menni-H. Hosp.	P	30		30	30		30	7.350	20,1
Debabarrena	Eibar	C.D. Ibiltzen	G	Agifes	H/C	30		30	22		22	5.434	14,9
Debagoiena	Arrasate	CRPS.-Arrasate	F	Aita Menni-H. Hosp.	P	20		20	20		20	4.920	13,5
Donostia	Donostia	C.D. Buenavista	G	Agifes	H/C	30		30	27		27	6.642	18,2
		C.D. Ibiltzen (B. Berri)	G	Agifes	H/C	40		40	40		40	9.840	27,0
		C.D. Maldatxo	F	Aita Menni-H. Hosp.	P	18		18	18		18	4.410	12,1
		C.D. F. Gizaide	G	F. Gizaide	H/C	22		22	22		22	5.368	14,7
Goierrri	Beasain	CRPS.-Beasain	F	Aita Menni-H. Hosp.	P	20		20	20		20	4.900	13,4
Tolosaldea	Tolosa	C.D. Enf.Ment.	G	Cruz Roja	H/C	20		20	20		20	4.900	13,4
Urola Kosta	Azpeitia	CRPS. Urola-K. (Osamen)	F	Quavitae	P	20		20	20		20	4.920	13,5
Gipuzkoa						250		250	239		239	58.684	160,8

Tit: Titularitatea/titularidad: (**F**: entitate publiko forala/ entidad pública foral; **M**: entitate publiko municipal/entidad pública municipal; **G**: lukrorik gabeko entitate pribatua/entidad privada sin ánimo de lucro; **L**: merkatal elkarte pribatua/sociedad mercantil privada); **Mota/Tipo** (**H/C**: Hitzartua/Concertado; **EH/NC**: Hitzartu gabea/No concertado; **P**: Propioa/Propio); **Plz. E. /Plz. D**: Plazak x egunak / Plazas x días; **U. Plz. B./Plz. A. E.**: Urteko plaza baliokideak / Plazas anuales equivalentes.

T 2.2.1.3.2.- Arreta datuak zentroka / Datos de atención por centros

2023: Gaixotasun mentala duten pertsonentzako eguneko zentroak / Centros de día para personas con enfermedad mental										
Udalerría Municipio	Izena Nombre	Egonaldiak/Estancias						Okupazioa Ocupación		Errotazioa Rotación
		2022 12/31	Altak	Bajak	2023 12/31	Egld. E. Estn. D	U. Egld. B. Estn. A. E	2023 12/31	UT/TA	
Irun	C.D. Antzaran	27	6	8	25	6.695	18,3	83,3%	91,1%	1,10
Eibar	C.D. Ibiltzen	17	4	2	19	4.484	12,3	86,4%	82,5%	0,95
Arrasate	CRPS.-Arrasate	20	3	6	17	4.712	12,9	85,0%	95,8%	1,15
Donostia	C.D. Buenavista	26	8	10	24	6.007	16,5	88,9%	90,4%	1,26
	C.D. Ibiltzen (B. Berri)	40	7	8	39	9.301	25,5	97,5%	94,5%	1,18
	C.D. Maldatxo	18	2	3	17	4.347	11,9	94,4%	98,6%	1,11
	C.D. F. Gizaide	22	1	3	20	5.201	14,2	90,9%	96,9%	1,05
Beasain	CRPS.-Beasain	15	5	3	17	4.055	11,1	85,0%	82,8%	1,00
Tolosa	C.D. Enf.Ment.	19	3	2	20	4.725	12,9	100,0%	96,4%	1,10
Azpeitia	CRPS. Urola-K. (Osamen)	20	1	1	20	4.913	13,5	100,0%	99,9%	1,05
Gipuzkoa		224	40	46	218	54.440	149,2	91,2%	92,8%	1,10
Plaza erreserbak / Reservas de plaza						7.935				
Egonaldi garbiak / Estancias netas						46.505		127,4		79,2%

Egld. E./Estn. D: Egonaldiak x egunak / Estancias x días; **U. Egld. B./Estn. A. E. :** Urteko egonaldi baliokideak / Estancias anuales equivalentes; **UT/TA:** Urteko batz-besteko okupazio tasa / Tasa de ocupación media anual.

Oharra: gainerako tauletako egonaldietan barne hartuak daude plazen erreserba egunak.

Nota: en las estancias de las demás tablas están incluidos los días de reserva de plaza.

Oharra 2: Kasu batzuetan ez da betetzen $(X-1)/12/31$ ko erabiltzaileak + altak - bajak = $X/12/31$ ko erabiltzaileak.

Arrazoia: baja 12/31 denean erabiltzaile gisa ere zenbatzen da urte amaieran.

Nota 2: En algunos casos no se cumple personas a $31/12/(X-1) + \text{altas} - \text{bajas} = \text{personas } 31/12/X$.

Motivo: las personas cuya baja es a 31/12 también se computan a final de año.

T 2.2.1.3.3.- Eskaintza eta arreta, zentroaren udalerraren arabera / Oferta y atención por municipio del centro

2023: Gaixotasun mentala duten pertsonentzako eguneko zentroak / Centros de día para personas con enfermedad mental										
Udalerría Municipio	Baimendutakoak Autorizadas			Hitzartutakoak Concertadas			Eskaintza Oferta		Egonaldiak Estancias	
	2022 12/31	Aldea Var.	2023 12/31	2022 12/31	Aldea Var.	2023 12/31	Plz. E. Plz. D	U. Plz. B. Plz. A. E	Egld. E. Estn. D	U. Egld. B. Estn. A. E
Arrasate	20		20	20		20	4.920	13,5	4.712	12,9
Azpeitia	20		20	20		20	4.920	13,5	4.913	13,5
Beasain	20		20	20		20	4.900	13,4	4.055	11,1
Donostia	110		110	107		107	26.260	71,9	24.856	68,1
Eibar	30		30	22		22	5.434	14,9	4.484	12,3
Irun	30		30	30		30	7.350	20,1	6.695	18,3
Tolosa	20		20	20		20	4.900	13,4	4.725	12,9
Gipuzkoa	250		250	239		239	58.684	160,8	54.440	149,2

Plz. E. /Plz. D: Plazak x egunak / Plazas x días; **U. Plz. B./Plz. A. E.:** Urteko plaza baliokideak / Plazas anuales equivalentes; **Egld. E./Estn. D:** Egonaldiak x egunak / Estancias x día; **U. Egld. B./Estn. A. E. :** Urteko egonaldi baliokideak / Estancias anuales equivalentes

T 2.2.1.3.4.- Eskaintza eta arreta, zentroaren eskualdearen arabera / Oferta y atención por comarca del centro

2023: Gaixotasun mentala duten pertsonentzako eguneko zentroak / Centros de día para personas con enfermedad mental													
Eskualdea Comarca	Populazioa Población 18-64	Baimendutakoak Autorizadas			Hitzartutakoak Concertadas			Estaldura Cobertura [100.000]	Eskaintza Oferta		Egonaldiak Estancias		Okupazioa Ocupación UT/TA
		2022 12/31	Aldea Var.	2023 12/31	2022 12/31	Aldea Var.	2023 12/31		Plz. E. Plz. D	U. Plz. B. Plz. A. E	Egld. E. Estn. D	U. Egld. B. Estn. A. E	
Bidasoa	48.569	30		30	30		30	62	7.350	20,1	6.695	18,3	91,1%
Debabarrena	32.251	30		30	22		22	68	5.434	14,9	4.484	12,3	82,5%
Debagoiena	36.897	20		20	20		20	54	4.920	13,5	4.712	12,9	95,8%
Buruntzaldea	45.520												
Donostia	113.476	110		110	107		107	94	26.260	71,9	24.856	68,1	94,7%
Oarsoaldea	43.794												
Goierri	41.776	20		20	20		20	48	4.900	13,4	4.055	11,1	82,8%
Tolosaldea	29.324	20		20	20		20	68	4.900	13,4	4.725	12,9	96,4%
Urola Kosta	46.468	20		20	20		20	43	4.920	13,5	4.913	13,5	99,9%
Gipuzkoa	438.075	250		250	239		239	55	58.684	160,8	54.440	149,2	92,8%

T 2.2.1.3.5.- Eskaintza eta arreta, zentroaren sektorearen arabera / Oferta y atención por sector del centro

2023: Gaixotasun mentala duten pertsonentzako eguneko zentroak / Centros de día para personas con enfermedad mental													
Sektorea Sector	Populazioa Población 18-64	Baimendutakoak Autorizadas			Hitzartutakoak Concertadas			Estaldura Cobertura [100.000]	Eskaintza Oferta		Egonaldiak Estancias		Okupazioa Ocupación UT/TA
		2022 12/31	Aldea Var.	2023 12/31	2022 12/31	Aldea Var.	2023 12/31		Plz. E. Plz. D	U. Plz. B. Plz. A. E	Egld. E. Estn. D	U. Egld. B. Estn. A. E	
Ekialdea	251.359	140		140	137		137	55	33.610	92,1	31.551	86,4	93,9%
Mendebaldea	186.716	110		110	102		102	55	25.074	68,7	22.889	62,7	91,3%
Gipuzkoa	438.075	250		250	239		239	55	58.684	160,8	54.440	149,2	92,8%

Plz. E. /Plz. D: Plazak x egunak / Plazas x días; **U. Plz. B./Plz. A. E.:** Urteko plaza baliokideak / Plazas anuales equivalentes;
Egld. E./Estn. D: Egonaldiak x egunak / Estancias x día; **U. Egld. B./Estn. A. E.:** Urteko egonaldi baliokideak / Estancias anuales equivalentes;
Okupazioa/Ocupación UT/TA: Urteko okupazio tasa/Tasa de ocupación anual; **Estaldura/Cobertura [...]:** "[]" barnean adierazten den biztanle-kopuru bakoitzeko, 12/31an hitzartutako plazzen tasa / Tasa de plazas concertadas a 31/12 por cada número de habitantes contenidos en "[]".

T 2.2.3.6.- Arreta, erabilitzailearen udalerraren arabera, eta 18-64 urte arteko populazioarekiko tasa / Atención por municipio de la persona usuaria, y la tasa sobre la población entre 18-64 años

2023: Gizarteratze-premiei erantzuteko eguneko zentroa / Centro de día para atender necesidades de inclusión social									
Udalerría Municipio	Populazioa / Población 18-64			Gizonak Hombres	Emakumeak Mujeres	Guztira Total	Tasa / (Populazio/Pobl.) [10.000]		
	Gizonak Hombres	Emakumeak Mujeres	Guztira Total				G/H	E/M	Guztira Total
Abaltzisketa	125	94	219						
Aduna	168	139	307						
Aia	669	628	1.297	2		2	30		15
Aizarnazabal	236	222	458						
Albiztur	93	88	181						
Alegia	578	505	1.083	2		2	35		18
Alkiza	109	103	212						
Altzaga	46	52	98						
Altzo	146	132	278						
Amezketeta	304	262	566						
Andoain	4.427	4.113	8.540	5	3	8	11	7	9
Anoeta	659	613	1.272	2		2	30		16
Antzuola	637	594	1.231						
Arama	55	62	117						
Aretxabaleta	2.172	2.086	4.258	3		3	14		7
Arrasate	6.540	6.242	12.782	8	2	10	12	3	8
Asteasu	506	468	974						
Astigarraga	2.546	2.419	4.965	2	1	3	8	4	6
Ataun	511	440	951						
Azkoitia	3.557	3.424	6.981	1		1	3		1
Azpeitia	4.577	4.415	8.992	5	4	9	11	9	10
Baliarrain	49	40	89						
Beasain	4.262	4.023	8.285	7	3	10	16	7	12
Beizama	51	34	85						
Belauntza	84	72	156						
Berastegi	351	309	660						
Bergara	4.422	4.226	8.648	7		7	16		8
Berrobi	193	165	358	2		2	104		56
Bidania-Goiatz	172	167	339						
Deba	1.588	1.608	3.196	4		4	25		13
Donostia	55.441	58.035	113.476	136	35	171	25	6	15
Eibar	7.936	7.754	15.690	6	2	8	8	3	5
Elduain	77	73	150						
Elgeta	345	335	680	1		1	29		15
Elgoibar	3.424	3.291	6.715	9	5	14	26	15	21
Errenteria	11.867	11.754	23.621	25	7	32	21	6	14
Errezil	188	179	367						
Eskoriatza	1.324	1.237	2.561						
Ezkio-Itsaso	180	184	364	1		1	56		27
Gabiria	170	151	321						
Gaintza	45	35	80						
Gaztelu	52	45	97						
Getaria	935	886	1.821	3	1	4	32	11	22
Hernani	6.385	6.344	12.729	9	2	11	14	3	9
Hernialde	96	99	195						
Hondarribia	5.116	4.944	10.060	6	1	7	12	2	7
Ibarra	1.157	1.190	2.347						
Idiazabal	656	618	1.274			1		16	8
Ikaztegieta	149	150	299						
Irun	19.497	19.012	38.509	34	3	37	17	2	10
Irura	656	567	1.223	2		2	30		16
Itsasondo	216	179	395						
Larraul	91	75	166						
Lasarte-Oria	5.664	5.709	11.373	10	4	14	18	7	12
Lazkao	1.913	1.756	3.669	4		4	21		11
Leaburu	125	112	237	1		1	80		42
Legazpi	2.475	2.291	4.766	3		3	12		6
Legorreta	455	414	869						
Leintz-Gatzaga	71	45	116						
Lezo	1.899	1.895	3.794	1	1	2	5	5	5
Lizartza	218	172	390	1		1	46		26
Mendaro	632	595	1.227	1		1	16		8
Mutiloa	86	72	158						
Mutriku	1.644	1.558	3.202	5		5	30		16
Oiartzun	3.185	3.119	6.304	5	1	6	16	3	10
Olaberria	310	248	558						
Oñati	3.341	3.280	6.621	1		1	3		2
Ordizia	3.339	3.130	6.469	4		4	12		6
Orendain	74	75	149						
Orexa	34	30	64						
Orio	1.930	1.903	3.833	2	1	3	10	5	8
Ormaiztegi	366	332	698						
Pasaia	5.042	5.033	10.075	25	9	34	50	18	34
Segura	417	432	849	1		1	24		12
Soraluze	1.166	1.055	2.221	3		3	26		14
Tolosa	5.968	6.050	12.018	9	6	15	15	10	12
Urnieta	2.050	1.959	4.009	5		5	24		12
Urretxu	2.112	2.007	4.119	3	1	4	14	5	10
Usurbil	1.978	1.926	3.904	4	4	8	20	21	20
Villabona	1.775	1.746	3.521	3	3	6	17	17	17
Zaldibia	516	477	993	2		2	39		20
Zarautz	7.012	7.181	14.193	13	3	16	19	4	11
Zegama	468	415	883						
Zerain	75	76	151						
Zestoa	1.207	1.095	2.302						
Zizurkil	911	863	1.774	1		1	11		6
Zumaia	3.078	3.061	6.139	4		4	13		7
Zumarraga	2.926	2.783	5.709	3		3	10		5
Gipuzkoa	220.298	217.777	438.075	396	103	499	18	5	11

T 2.2.1.3.7.- Arreta, erabiltzailearen eskualdearen arabera, eta 18-64 urte arteko populazioarekiko tasa / Atención por comarca de la persona usuaria, y la tasa sobre la población entre 18-64 años

2023: Gaixotasun mentala duten pertsonentzako eguneko zentroak / Centros de día para personas con enfermedad mental

Eskualdea Comarca	Populazioa / Población 18-64			Gizonak Hombres	Emakumeak Mujeres	Guztira Total	Tasa /(Populazio/Pobl.) [100.000]		
	Gizonak Hombres	Emakumeak Mujeres	Guztira Total				G/H	E/M	Guztira Total
Bidasoa	24.613	23.956	48.569	31	8	39	126	33	80
Debabarrena	16.390	15.861	32.251	10	9	19	61	57	59
Debagoiena	18.852	18.045	36.897	16	9	25	85	50	68
Buruntzaldea	23.050	22.470	45.520	13	2	15	56	9	33
Donostia	55.441	58.035	113.476	45	27	72	81	47	63
Oarsoaldea	21.993	21.801	43.794	16	8	24	73	37	55
Goierri	21.599	20.177	41.776	17	6	23	79	30	55
Tolosaldea	14.920	14.404	29.324	15	10	25	101	69	85
Urola Kosta	23.440	23.028	46.468	20	7	27	85	30	58
Gipuzkoa	220.298	217.777	438.075	183	86	269	83	39	61

T 2.2.1.3.8.- Arreta, erabiltzailearen sektorearen arabera, eta 18-64 urte arteko populazioarekiko tasa / Atención por sector de la persona usuaria, y la tasa sobre la población entre 18-64 años

2023: Gaixotasun mentala duten pertsonentzako eguneko zentroak / Centros de día para personas con enfermedad mental

Sektorea Sector	Populazioa / Población 18-64			Gizonak Hombres	Emakumeak Mujeres	Guztira Total	Tasa /(Populazio/Pobl.) [100.000]		
	Gizonak Hombres	Emakumeak Mujeres	Guztira Total				G/H	E/M	Guztira Total
Ekialdea	125.097	126.262	251.359	105	45	150	84	36	60
Mendebaldea	95.201	91.515	186.716	78	41	119	82	45	64
Gipuzkoa	220.298	217.777	438.075	183	86	269	83	39	61

Tasa/(Populazio/pobl) [...]: Dagokion populazioarekiko pertsonak, [] barnean adierazten den unitatean emana / Tasa de personas sobre la población de referencia, expresada en unidades contenidas en [].

T 2.2.1.3.9.- Arreta, erabiltzaile eta zentroaren udalerraren arabera / Atención por municipio de la persona usuaria y del centro

2023: Gaixotasun mentala duten pertsonentzako eguneko zentroak / Centros de día para personas con enfermedad mental

Zentroa:								
Erabiltzailea:	Irún	Donostia	Azpeitia	Eibar	Arrasate	Beasain	Tolosa	G. Guztira
Hondarribia	13	5						18
Irún	16	7				1		24
Errenteria	3	10						13
Oiartzun		6						6
Pasaia	1	6						7
Donostia	1	71						72
Andoain		1					4	5
Astigarraga		2						2
Hernani		3						3
Lasarte-Oria		4						4
Urnieta		1						1
Aia			1					1
Orio			2					2
Zarautz		4	2					6
Zumaia			3		1			4
Azkoitia		1	5	1				7
Azpeitia			3					3
Zestoa			4					4
Elgoibar				3				3
Mutriku				1				1
Eibar		1		13				14
Soraluze				1				1
Antzuola				1				1
Bergara					5			5
Aretxabaleta					2			2
Arrasate		2		1	8			11
Eskoriatza					3			3
Oñati					3			3
Ezkio-Itsaso		1						1
Legazpi			1					1
Urretxu						1		1
Zumarraga		1				1		2
Beasain		1				8	2	11
Lazkao						2		2
Ordizia						5		5
Ormaiztegi						1		1
Albiztur							1	1
Asteasu		1						1
Belauntza							1	1
Ibarra		1					1	2
Irura				1			1	2
Lizartza						1		1
Tolosa		1				1	11	13
Villabona		1			1		2	4
Guztira	34	131	21	22	23	21	23	275

T 2.2.1.3.10.- Arreta, erabiltzaile eta zentroaren eskualdearen arabera / Atención por comarca de la persona usuaria y del centro

2023: Gaixotasun mentala duten pertsonentzako eguneko zentroak / Centros de día para personas con enfermedad mental											
Zentroaren kokapena / Ubicación del centro											
Eskualdea Comarca		Bidasoa	Debabarrena	Debagoiena	Buruntzaldea	Donostia	Oarsoaldea	Goierrri	Tolosaldea	Urola Kosta	Guztira Total
Erabiltzailearen jatorria Residencia del usuario	Bidasoa	29				12		1			42
	Debabarrena		18			1					19
	Debagoiena		2	21		2					25
	Buruntzaldea					11			4		15
	Donostia	1				71					72
	Oarsoaldea	4				22					26
	Goierrri					3		18	2	1	24
	Tolosaldea		1	1		4		2	17		25
	Urola Kosta			1	1	5				20	27
	Gipuzkoa	34	22	23		131		21	23	21	275

Erabiltzaile eta zentro guztiak eskualde bakoitzeko / Total de personas y centros por cada comarca

2023: Gaixotasun mentala duten pertsonentzako eguneko zentroak / Centros de día para personas con enfermedad mental											
Zentroaren kokapena / Ubicación del centro											
Eskualdea Comarca		Bidasoa	Debabarrena	Debagoiena	Buruntzaldea	Donostia	Oarsoaldea	Goierrri	Tolosaldea	Urola Kosta	Guztira Total
Zentroaren kokapena Ubicación del centro		34	22	23		131		21	23	21	275
Erabiltzailearen bizitokia Residencia del usuario		42	19	25	15	72	26	24	25	27	275
Aldea / Diferencia		-8	3	-2	-15	59	-26	-3	-2	-6	

Arreta, erabiltzaile eta zentroaren eskualdearen arabera, portzentaitan / Atención por comarca de la persona usuaria y del centro en porcentaje

2023: Gaixotasun mentala duten pertsonentzako eguneko zentroak / Centros de día para personas con enfermedad mental											
Zentroaren kokapena / Ubicación del centro											
Eskualdea Comarca		Bidasoa	Debabarrena	Debagoiena	Buruntzaldea	Donostia	Oarsoaldea	Goierrri	Tolosaldea	Urola Kosta	Guztira Total
Erabiltzailearen jatorria Residencia del usuario	Bidasoa	69,0				28,6		2,4			100,0
	Debabarrena		94,7			5,3					100,0
	Debagoiena		8,0	84,0		8,0					100,0
	Buruntzaldea					73,3			26,7		100,0
	Donostia	1,4				98,6					100,0
	Oarsoaldea	15,4				84,6					100,0
	Goierrri					12,5		75,0	8,3	4,2	100,0
	Tolosaldea		4,0	4,0		16,0		8,0	68,0		100,0
	Urola Kosta			3,7	3,7	18,5				74,1	100,0

T 2.2.1.3.11.- Arreta, erabiltzaile eta zentroaren sektorearen arabera / Atención por sector de la persona usuaria y del centro

2023: Gaixotasun mentala duten pertsonentzako eguneko zentroak / Centros de día para personas con enfermedad mental			
Sektore Sector	Ekialdea	Mendebaldea	Guztira Total
Ekialdea	150	5	155
Mendebaldea	15	105	120
Gipuzkoa	165	110	275

Erabiltzaile eta zentro guztiak sektore bakoitzeko / Total de personas y centros por cada sector

2023: Gaixotasun mentala duten pertsonentzako eguneko zentroak / Centros de día para personas con enfermedad mental			
Sektore Sector	Ekialdea	Mendebaldea	Guztira Total
Zentroaren kokapena Ubicación del centro	165	110	275
Erabiltzailearen bizitokia Residencia del usuario	155	120	275
Aldea / Diferencia	10	-10	

Arreta, erabiltzaile eta zentroaren sektorearen arabera, portzentaitan / Atención por sector de la persona usuaria y del centro en porcentaje

2023: Gaixotasun mentala duten pertsonentzako eguneko zentroak / Centros de día para personas con enfermedad mental			
Sektore Sector	Ekialdea	Mendebaldea	Guztira Total
Ekialdea	96,8	3,2	100,0
Mendebaldea	12,5	87,5	100,0



2.2.2.- Arlo okupazionalako zerbitzu eta zentroak

- T 2.2.2.1.- Zentroen eta plazen zerrenda
- T 2.2.2.2.A.- Arreta datuak zentroka. Lan-zentruak
- T 2.2.2.2.B.- Arreta datuak zentroka. Formakuntza kontratuak
- T 2.2.2.2.C.- Arreta datuak zentroka. Guztiak
- T 2.2.2.3.- Eskaintza eta arreta, zentroaren udalerrriaren arabera
- T 2.2.2.4.- Eskaintza eta arreta, zentroaren eskualdearen arabera
- T 2.2.2.5.- Eskaintza eta arreta, zentroaren eremuaren arabera
- T 2.2.2.6.- Arreta, erabiltzailearen udalerrriaren arabera, eta 18-64 urte arteko populazioarekiko tasa
- T 2.2.2.7.- Arreta, erabiltzailearen eskualdearen arabera, eta 18-64 urte arteko populazioarekiko tasa
- T 2.2.2.8.- Arreta, erabiltzailearen eremuaren arabera, eta 18-64 urte arteko populazioarekiko tasa
- T 2.2.2.9.- Arreta, erabiltzaile eta zentroaren udalerrriaren arabera
- T 2.2.2.10.- Arreta, erabiltzaile eta zentroaren eskualdearen arabera
- T 2.2.2.11.- Arreta, erabiltzaile eta zentroaren eremuaren arabera



2.2.2.- Servicios y centros ocupacionales

T 2.2.2.1.- Relación de plazas y centros

T 2.2.2.2.A.- Datos de atención por centros. Centros de trabajo

T 2.2.2.2.B.- Datos de atención por centros. Contratos de formación

T 2.2.2.2.C.- Datos de atención por centros. Total

T 2.2.2.3.- Oferta y atención por municipio del centro

T 2.2.2.4.- Oferta y atención por comarca del centro

T 2.2.2.5.- Oferta y atención por área del centro

T 2.2.2.6.- Atención por municipio de la persona usuaria, y la tasa sobre la población entre 18-64 años

T 2.2.2.7.- Atención por comarca de la persona usuaria, y la tasa sobre la población entre 18-64 años

T 2.2.2.8.- Atención por área de la persona usuaria, y la tasa sobre la población entre 18-64 años

T 2.2.2.9.- Atención por municipio de la persona usuaria y del centro

T 2.2.2.10.- Atención por comarca de la persona usuaria y del centro

T 2.2.2.11.- Atención por área de la persona usuaria y del centro

T 2.2.2.1.- Zentroen eta plazen zerrenda. / Relación de plazas y centros.

2023: Zerbitzu okupazionalak / Servicios ocupacionales														
Eskualdea Comarca	Eremua Área	Udalerrria Municipio	Izena Nombre	Tit.	E. Kudeatzailea Ent. Gestora	Mota Tipo	Baimendutakoak Autorizadas			Hitzartutakoak Concertadas				
							2022 12/31	Aldea Var.	2023 12/31	2022 12/31	Aldea Var.	2023 12/31	Plz. E. Plz. D	U. Plz. B. Plz. A. E
Bidasoa	Bidasoaldea	Irun	Irun-Gureak	G	Gureak	H/C				102		102	25.092	69
Debabarrena	Deba erdia	Eibar	Eibar-Gureak	G	Gureak	H/C				76		76	18.772	51
Debagoiena	Bergaraldea	Bergara	Bergara-Gureak	G	Gureak	H/C				52		52	12.844	35
		Leintz Ibarra	Arrasate-Gureak	G	Gureak	H/C				90		90	22.230	61
Buruntzaldea	Buruntzaldea	Astigarraga	Garden	G	Gureak	H/C				9		9	3.285	9
		Lasarte-Oria	Lasarte-Gureak	G	Gureak	H/C				64		64	15.744	43
Donostia	Donostia	Donostia	Pausoak	G	F. Goyeneche	H/C				40		40	9.840	27
			Berio	G	Gureak	H/C				78		78	19.188	53
			Donostia-Gureak	G	Gureak	H/C				17		17	6.205	17
			Galant	G	Gureak	H/C				13		13	3.198	9
			Goroldi	G	Gureak	H/C				9		9	2.214	6
			Gudamendi	G	Gureak	H/C				31		31	7.626	21
			Gupack	G	Gureak	H/C				42		42	10.332	28
			Hostalaritza	G	Gureak	H/C				7		7	2.555	7
			Illarra	G	Gureak	H/C				96		96	23.616	65
			Pauso Berriak	G	Gureak	H/C				103		103	25.338	69
			Oarsoaldea	Oarsoaldea	Errenteria	Errenteria-Gureak	G	Gureak	H/C				109	
Goierri	Oria garaia	Ordizia	Ordizia-Gureak	G	Gureak	H/C				57		57	14.022	38
		Urola garaia	Legazpi-Gureak	G	Gureak	H/C				32		32	7.872	22
Tolosaldea	Tolosaldea	Tolosa	Tolosa-Gureak	G	Gureak	H/C				61		61	15.067	41
Urola Kosta	Urola Kostaldea	Azkoitia	Azkoitia-Gureak	G	Gureak	H/C				46		46	16.790	46
		Zarautz	Zarautz-Gureak	G	Gureak	H/C				50		50	12.300	34
Gipuzkoa										1.184		1.184	301.053	824,8

Tit: Titularitatea/titularidad: (**F:** entitate publiko forala/ entidad pública foral; **M:** entitate publiko munizipala/entidad pública municipal; **G:** lukrorik gabeko entitate pribatua/entidad privada sin ánimo de lucro; **L:** merkatal elkarte pribatua/sociedad mercantil privada);
Mota/Tipo (H/C: Hitzartua/Concertado; **EH/NC:** Hitzartu gabea/No concertado; **P:** Propioa/Propio); **Plz. E. /Plz. D:** Plazak x egunak / Plazas x días;
U. Plz. B./Plz. A. E.: Urteko plaza baliokideak / Plazas anuales equivalentes.

T 2.2.2.2.A.- Arreta datuak zentroka. Lan-zentruak / Datos de atención por centros. Centros de trabajo

2023: Zerbitzu okupazionalak / Servicios ocupacionales							
Udalerría Municipio	Izena Nombre	Egonaldiak/Estancias					
		2022 12/31	Altak	Bajak	2023 12/31	Egld. E. Estn. D	U. Egld. B. Estn. A. E
Irun	Irun-Gureak	73	15	10	78	18.696	51,2
Eibar	Eibar-Gureak	63	9	10	62	15.763	43,2
Bergara	Bergara-Gureak	30	5	8	27	6.964	19,1
Arrasate	Arrasate-Gureak	73	14	14	73	18.108	49,6
Astigarraga	Garden	7	2	5	4	2.223	6,1
Lasarte-Oria	Lasarte-Gureak	44	8	14	38	9.943	27,2
Donostia	Pausoak	38	5	3	40	9.671	26,5
	Berio	61	5	12	54	14.194	38,9
	Donostia-Gureak	11	7	5	13	4.463	12,2
	Galant	7	5	4	8	1.802	4,9
	Goroldi	8	2	1	9	2.037	5,6
	Gudamendi	23	3	4	22	5.647	15,5
	Gupack	32	16	9	39	8.429	23,1
	Hostalaritza	2	15	2	15	4.607	12,6
	Illarra	65	7	10	62	15.759	43,2
	Pauso Berriak	110	15	16	109	25.722	70,5
Errenteria	Errenteria-Gureak	78	18	23	73	18.326	50,2
Ordizia	Ordizia-Gureak	37	11	8	40	9.802	26,9
Legazpi	Legazpi-Gureak	27	3	5	25	5.834	16,0
Tolosa	Tolosa-Gureak	39	4	8	35	8.921	24,4
Azkoitia	Azkoitia-Gureak	30	11	12	29	10.604	29,1
Zarautz	Zarautz-Gureak	40	7	8	39	9.952	27,3
Gipuzkoa		898	187	191	894	227.467	623,2

**T 2.2.2.2.B.- Arreta datuak zentroka. Formakuntza kontratuak / Datos de atención por centros.
Contratos de formación**

2023: Zerbitzu okupazionalak / Servicios ocupacionales							
Udalerría Municipio	Izena Nombre	Egonaldiak/Estancias					
		2022 12/31	Altak	Bajak	2023 12/31	Egld. E. Estn. D	U. Egld. B. Estn. A. E
Irun	Irun-Gureak	16	1	1	16	3.831	10,5
Eibar	Eibar-Gureak	5	2	2	5	1.068	2,9
Bergara	Bergara-Gureak	7		2	5	1.600	4,4
Arrasate	Arrasate-Gureak	10	5	5	10	2.330	6,4
Lasarte-Oria	Lasarte-Gureak	3		3		288	0,8
Donostia	Berio	3	1		4	863	2,4
	Donostia-Gureak	1		1		212	0,6
	Galant	3	7	1	9	1.197	3,3
	Gudamendi	2	1	2	1	334	0,9
	Gupack	9	5	4	10	2.839	7,8
	Hostalaritza	5	3	4	4	1.464	4,0
	Illarra	7	3	1	9	2.201	6,0
	Erreterria	Erreterria-Gureak	20	9	6	23	5.543
Ordizia	Ordizia-Gureak	11	4	4	11	2.463	6,7
Legazpi	Legazpi-Gureak	5	2	2	5	1.539	4,2
Tolosa	Tolosa-Gureak	12	2	3	11	2.768	7,6
Azkoitia	Azkoitia-Gureak	8	3	3	8	2.810	7,7
Zarautz	Zarautz-Gureak	8		2	6	1.585	4,3
Gipuzkoa		135	48	46	137	34.935	95,7

T 2.2.2.2.C.- Arreta datuak zentroka. Guztiak / Datos de atención por centros. Total

2023: Zerbitzu okupazionalak / Servicios ocupacionales										
Udalerría Municipio	Izena Nombre	Egonaldiak/Estancias						Okupazioa Ocupación		Errotazioa Rotación
		2022 12/31	Altak	Bajak	2023 12/31	Egld. E. Estn. D	U. Egld. B. Estn. A. E	2023 12/31	UT/TA	
Irun	Irun-Gureak	89	16	11	94	22.527	61,7	92,2%	89,8%	1,03
Eibar	Eibar-Gureak	68	11	12	67	16.831	46,1	88,2%	89,7%	1,04
Bergara	Bergara-Gureak	37	5	10	32	8.564	23,5	61,5%	66,7%	0,81
Arrasate	Arrasate-Gureak	83	19	19	83	20.438	56,0	92,2%	91,9%	1,13
Astigarraga	Garden	7	2	5	4	2.223	6,1	44,4%	67,7%	1,00
Lasarte-Oria	Lasarte-Gureak	47	8	17	38	10.231	28,0	59,4%	65,0%	0,86
Donostia	Landuz. Sutargi Pausoak	38	5	3	40	9.671	26,5	100,0%	98,3%	1,08
	Berio	64	6	12	58	15.057	41,3	74,4%	78,5%	0,90
	Donostia-Gureak	12	7	6	13	4.675	12,8	76,5%	75,3%	1,12
	Galant	10	12	5	17	2.999	8,2	130,8%	93,8%	1,69
	Goroldi	8	2	1	9	2.037	5,6	100,0%	92,0%	1,11
	Gudamendi	25	4	6	23	5.981	16,4	74,2%	78,4%	0,94
	Gupack	41	21	13	49	11.268	30,9	116,7%	109,1%	1,48
	Hostalaritza	7	18	6	19	6.071	16,6	271,4%	237,6%	3,57
	Illarra	72	10	11	71	17.960	49,2	74,0%	76,1%	0,85
	Pauso Berriak	110	15	16	109	25.722	70,5	105,8%	101,5%	1,21
Errenteria	Errenteria-Gureak	98	27	29	96	23.869	65,4	88,1%	88,7%	1,15
Ordizia	Ordizia-Gureak	48	15	12	51	12.265	33,6	89,5%	87,5%	1,11
Legazpi	Legazpi-Gureak	32	5	7	30	7.373	20,2	93,8%	93,7%	1,16
Tolosa	Tolosa-Gureak	51	6	11	46	11.689	32,0	75,4%	77,6%	0,93
Azkoitia	Azkoitia-Gureak	38	14	15	37	13.414	36,8	80,4%	79,9%	1,13
Zarautz	Zarautz-Gureak	48	7	10	45	11.537	31,6	90,0%	93,8%	1,10
Gipuzkoa		1.033	235	237	1.031	262.402	718,9	87,1%	87,2%	1,07
Plaza erreserbak / Reservas de plaza						1.401				
Egonaldi garbiak / Estancias netas						261.001		715,1		86,7%

Egld. E./Estn. D: Egonaldiak x egunak / Estancias x días; U. Egld. B./Estn. A. E. : Urteko egonaldi baliokideak / Estancias anuales equivalentes; UT/TA: Urteko bataz-besteko okupazio tasa / Tasa de ocupación media anual.

Guztiak / Total: Lan zentruak + formakuntza kontratuak / Centros de trabajo + contratos de formación

Oharra: gainerako tauletako egonaldietan barne hartuak daude plazzen erreserba egunak.

Nota: en las estancias de las demás tablas están incluidos los días de reserva de plaza

Oharra 2: Kasu batzuetan ez da betetzen $(X-1)/12/31$ ko erabiltzaileak + altak - bajak = $X/12/31$ ko erabiltzaileak.

Arrazoia: baja 12/31 denean erabiltzaile gisa ere zenbatzen da urte amaieran.

Nota 2: En algunos casos no se cumple personas a $31/12/(X-1)$ + altas - bajas = personas $31/12/X$.

Motivo: las personas cuya baja es a 31/12 también se computan a final de año.

T 2.2.2.3.- Eskaintza eta arreta, zentroaren udalerraren arabera / Oferta y atención por municipio del centro

2023: Zerbitzu okupazionalak / Servicios ocupacionales										
Udalerría Municipio	Baimendutakoak Autorizadas			Hitzartutakoak Concertadas			Eskaintza Oferta		Egonaldiak Estancias	
	2022 12/31	Aldea Var.	2023 12/31	2022 12/31	Aldea Var.	2023 12/31	Plz. E. Plz. D	U. Plz. B. Plz. A. E	Egld. E. Estn. D	U. Egld. B. Estn. A. E
Arrasate				90		90	22.230	60,9	20.438	56,0
Astigarraga				9		9	3.285	9,0	2.223	6,1
Azkoitia				46		46	16.790	46,0	13.414	36,8
Bergara				52		52	12.844	35,2	8.564	23,5
Donostia				436		436	110.112	301,7	101.441	277,9
Eibar				76		76	18.772	51,4	16.831	46,1
Errenteria				109		109	26.923	73,8	23.869	65,4
Irun				102		102	25.092	68,7	22.527	61,7
Lasarte-Oria				64		64	15.744	43,1	10.231	28,0
Legazpi				32		32	7.872	21,6	7.373	20,2
Ordizia				57		57	14.022	38,4	12.265	33,6
Tolosa				61		61	15.067	41,3	11.689	32,0
Zarautz				50		50	12.300	33,7	11.537	31,6
Gipuzkoa				1.184		1.184	301.053	824,8	262.402	718,9

Plz. E. /Plz. D: Plazak x egunak / Plazas x días; **U. Plz. B./Plz. A. E.:** Urteko plaza baliokideak / Plazas anuales equivalentes;
Egld. E./Estn. D: Egonaldiak x egunak / Estancias x día; **U. Egld. B./Estn. A. E.:** Urteko egonaldi baliokideak / Estancias anuales equivalentes

T 2.2.2.4.- Eskaintza eta arreta, zentroaren eskualdearen arabera / Oferta y atención por comarca del centro

2023: Zerbitzu okupazionalak / Servicios ocupacionales													
Eskualdea Comarca	Populazioa Población 18-64	Baimendutakoak Autorizadas			Hitzartutakoak Concertadas			Estaldura Cobertura [10.000]	Eskaintza Oferta		Egonaldiak Estancias		Okupazioa Ocupación UT/TA
		2022 12/31	Aldea Var.	2023 12/31	2022 12/31	Aldea Var.	2023 12/31		Plz. E. Plz. D	U. Plz. B. Plz. A. E	Egld. E. Estn. D	U. Egld. B. Estn. A. E	
Bidasoa	48.569				102		102	21	25.092	68,7	22.527	61,7	89,8%
Debabarena	32.251				76		76	24	18.772	51,4	16.831	46,1	89,7%
Debagoiena	36.897				142		142	38	35.074	96,1	29.002	79,5	82,7%
Buruntzaldea	45.520				73		73	16	19.029	52,1	12.454	34,1	65,4%
Donostia	113.476				436		436	38	110.112	301,7	101.441	277,9	92,1%
Oarsoaldea	43.794				109		109	25	26.923	73,8	23.869	65,4	88,7%
Goierri	41.776				89		89	21	21.894	60,0	19.638	53,8	89,7%
Tolosaldea	29.324				61		61	21	15.067	41,3	11.689	32,0	77,6%
Urola Kosta	46.468				96		96	21	29.090	79,7	24.951	68,4	85,8%
Gipuzkoa	438.075				1.184		1.184	27	301.053	824,8	262.402	718,9	87,2%

T 2.2.2.5.- Eskaintza eta arreta, zentroaren eremuaren arabera / Oferta y atención por área del centro

2023: Zerbitzu okupazionalak / Servicios ocupacionales													
Eremu Área	Populazioa Población 18-64	Baimendutakoak Autorizadas			Hitzartutakoak Concertadas			Estaldura Cobertura [10.000]	Eskaintza Oferta		Egonaldiak Estancias		Okupazioa Ocupación UT/TA
		2022 12/31	Aldea Var.	2023 12/31	2022 12/31	Aldea Var.	2023 12/31		Plz. E. Plz. D	U. Plz. B. Plz. A. E	Egld. E. Estn. D	U. Egld. B. Estn. A. E	
Bidasoa	48.569				102		102	21	25.092	68,7	22.527	61,7	89,8%
Deba kosta	14.340												
Deba erdia	17.911				76		76	42	18.772	51,4	16.831	46,1	89,7%
Leintz Ibarra	26.338				90		90	34	22.230	60,9	20.438	56,0	91,9%
Bergaraldea	10.559				52		52	49	12.844	35,2	8.564	23,5	66,7%
Donostia	113.476				436		436	38	110.112	301,7	101.441	277,9	92,1%
Oarsoaldea	43.794				109		109	25	26.923	73,8	23.869	65,4	88,7%
Buruntzaldea	45.520				73		73	16	19.029	52,1	12.454	34,1	65,4%
Oria garaia	26.818				57		57	21	14.022	38,4	12.265	33,6	87,5%
Urola garaia	14.958				32		32	21	7.872	21,6	7.373	20,2	93,7%
Tolosaldea	29.324				61		61	21	15.067	41,3	11.689	32,0	77,6%
Urola Kostaldea	27.283				50		50	18	12.300	33,7	11.537	31,6	93,8%
Iraurgi	19.185				46		46	24	16.790	46,0	13.414	36,8	79,9%
Gipuzkoa	438.075				1.184		1.184	27	301.053	824,8	262.402	718,9	87,2%

Plz. E. /Plz. D: Plazak x egunak / Plazas x días; **U. Plz. B./Plz. A. E.:** Urteko plaza baliokideak / Plazas anuales equivalentes;

Egld. E./Estn. D: Egonaldiak x egunak / Estancias x día; **U. Egld. B./Estn. A. E. :** Urteko egonaldi baliokideak / Estancias anuales equivalentes;

Okupazioa/Ocupación UT/TA: Urteko okupazio tasa/Tasa de ocupación anual; **Estaldura/Cobertura [...]:** "[]" barnean adierazten den biztanle-kopuru bakoitzeko, 12/31an hitzartutako plazen tasa / Tasa de plazas concertadas a 31/12 por cada número de habitantes contenidos en "[]".

T 2.2.2.7.- Arreta, erabiltzailearen eskualdearen arabera, eta 18-64 urte arteko populazioarekiko tasa / Atención por comarca de la persona usuaria, y la tasa sobre la población entre 18-64 años

2023: Zerbitzu okupazionalak / Servicios ocupacionales											
Eskualdea Comarca	Populazioa / Población 18-64			Tailerrak Talleres	Kontratuak Contratos	Gizonak Hombres	Emakumeak Mujeres	Guztira Total	Tasa /(Populazio/Pobl.) [10.000]		
	Gizonak Hombres	Emakumeak Mujeres	Guztira Total						G/H	E/M	Guztira Total
Bidasoa	24.613	23.956	48.569	107	17	84	40	124	34	17	26
Debabarrena	16.390	15.861	32.251	88	9	66	31	97	40	20	30
Debagoiena	18.852	18.045	36.897	112	22	81	53	134	43	29	36
Buruntzaldea	23.050	22.470	45.520	106	11	79	38	117	34	17	26
Donostia	55.441	58.035	113.476	277	35	187	125	312	34	22	27
Oarsoaldea	21.993	21.801	43.794	124	34	95	63	158	43	29	36
Goierri	21.599	20.177	41.776	83	24	74	33	107	34	16	26
Tolosaldea	14.920	14.404	29.324	59	12	44	27	71	29	19	24
Urola Kosta	23.440	23.028	46.468	110	22	76	56	132	32	24	28
Gipuzkoa	220.298	217.777	438.075	1.066	186	786	466	1.252	36	21	29

T 2.2.2.8.- Arreta, erabiltzailearen eremuaren arabera, eta 18-64 urte arteko populazioarekiko tasa / Atención por área de la persona usuaria, y la tasa sobre la población entre 18-64 años

2023: Zerbitzu okupazionalak / Servicios ocupacionales											
Eremua Área	Populazioa / Población 18-64			Tailerrak Talleres	Kontratuak Contratos	Gizonak Hombres	Emakumeak Mujeres	Guztira Total	Tasa /(Populazio/Pobl.) [10.000]		
	Gizonak Hombres	Emakumeak Mujeres	Guztira Total						G/H	E/M	Guztira Total
Bidasoa	24.613	23.956	48.569	107	17	84	40	124	34	17	26
Deba kosta	7.288	7.052	14.340	32	4	21	15	36	29	21	25
Deba erdia	9.102	8.809	17.911	56	5	45	16	61	49	18	34
Leintz Ibarra	13.448	12.890	26.338	84	19	59	44	103	44	34	39
Bergaraldea	5.404	5.155	10.559	28	3	22	9	31	41	17	29
Donostia	55.441	58.035	113.476	277	35	187	125	312	34	22	27
Oarsoaldea	21.993	21.801	43.794	124	34	95	63	158	43	29	36
Buruntzaldea	23.050	22.470	45.520	106	11	79	38	117	34	17	26
Oria garaia	13.906	12.912	26.818	46	13	34	25	59	24	19	22
Urola garaia	7.693	7.265	14.958	37	11	40	8	48	52	11	32
Tolosaldea	14.920	14.404	29.324	59	12	44	27	71	29	19	24
Urola Kostaldea	13.624	13.659	27.283	64	9	39	34	73	29	25	27
Iraurgi	9.816	9.369	19.185	46	13	37	22	59	38	23	31
Gipuzkoa	220.298	217.777	438.075	1.066	186	786	466	1.252	36	21	29

Tasa/(Populazio/pobl) [...]: Dagokien populazioarekiko pertsonak, [] barnean adierazten den unitatean emana / Tasa de personas sobre la población de referencia, expresada en unidades contenidas en [].

T 2.2.2.9.- Arreta, erabiltzaile eta zentroaren udalerraren arabera / Atención por municipio de la persona usuaria y del centro

2023: Zerbitzu okupazionalak / Servicios ocupacionales														
Zentroa:														G. Guztira
Erabiltzailea:	Irun	Errenteria	Donostia	Astigarraga	Lasarte-Oria	Zarautz	Azkoitia	Eibar	Bergara	Arrasate	Legazpi	Ordizia	Tolosa	G. Guztira
Hondarribia	16		6	1										23
Irun	78	2	21	2						1				104
Errenteria	4	75	23			2			1	2		1	1	109
Lezo		8	2							1				11
Oiartzun		6	4	1	1					2				14
Pasaia		19	16		1					1				37
Donostia	5	19	269	3	13			1	1	5		1	3	320
Andoain			3	1	11					1				16
Astigarraga			3										1	4
Hernani			27	1	6					1				35
Lasarte-Oria			22		17					1				40
Urnieta			7		1									8
Usurbil	1		7		3	3								14
Aia			1											1
Getaria			3			3								6
Orio			1			5						1		7
Zarautz	1	1	10			31							1	44
Zumaia			4			10	2							16
Aizarnazabal							1							1
Azkoitia	2		2				20							24
Azpeitia			3			1	22	1						27
Errezil			1				1							2
Zestoa			1				7							8
Deba			2					2						4
Elgoibar			3					17						20
Mendaro						1		6						7
Mutriku			1					4						5
Eibar			6		1			40	1	4				52
Soraluze								5	4	1				10
Antzuola			3						1					4
Bergara			2				1	1	21	2				27
Elgeta								1						1
Arexabaleta			2							18			1	21
Arrasate			3					2	2	49				56
Eskoriatza			3							3				6
Oñati			5						10	6				21
Legazpi	1										17			18
Urrretxu										2	7	1	1	11
Zumarraga										1	12	6	1	20
Ataun												1		1
Beasain			6									13		19
Idiazabal												1		1
Itsasondo												2		2
Lazkao												6		6
Legorreta												3		3
Ordizia			3			1						20		24
Ormaiztegi												1		1
Segura										1				1
Zegama												2		2
Aduna													1	1
Alegia												2	4	6
Altzo			1											1
Anoeta													1	1
Asteasu													3	3
Belauntza													1	1
Gaztelu													1	1
Ibarra													3	3
Ikaztegieta												2	5	7
Irura			1										2	3
Tolosa			6							1		2	21	30
Villabona			3		2								7	12
Zizurkil					1								2	3
Guztira	108	130	486	9	57	57	54	80	41	103	36	65	60	1.286

T 2.2.2.10.- Arreta, erabiltzaile eta zentroaren eskualdearen arabera / Atención por comarca de la persona usuaria y del centro

2023: Zerbitzu okupazionalak / Servicios ocupacionales											
Zentroaren kokapena / Ubicación del centro											
Eskualdea Comarca	Bidasoa	Debabarrena	Debagoiena	Buruntzaldea	Donostia	Oarsoalde	Goierri	Tolosalde	Urola Kosta	Guztira Total	
	Erabiltzailearen jatorria Residencia del usuario	Bidasoa	94		1	3	27	2			127
	Debabarrena		74	10	1	12			1	98	
	Debagoiena		4	112		18		1	1	136	
	Buruntzaldea	1		3	40	69		1	3	117	
	Donostia	5	1	6	16	269	19	1	3	320	
	Oarsoalde	4		7	3	45	108	1	1	2	171
	Goierri	1		4		9		92	2	1	109
	Tolosalde			1	3	11		6	51		72
	Urola Kosta	3	1			26	1	1	1	103	136
Gipuzkoa	108	80	144	66	486	130	101	60	111	1.286	

Erabiltzaile eta zentro guztiak eskualde bakoitzeko / Total de personas y centros por cada comarca

2023: Zerbitzu okupazionalak / Servicios ocupacionales										
Eskualdea Comarca	Bidasoa	Debabarrena	Debagoiena	Buruntzaldea	Donostia	Oarsoalde	Goierri	Tolosalde	Urola Kosta	Guztira Total
	Zentroaren kokapena Ubicación del centro	108	80	144	66	486	130	101	60	111
Erabiltzailearen bizitokia Residencia del usuario	127	98	136	117	320	171	109	72	136	1.286
Aldea / Diferencia	-19	-18	8	-51	166	-41	-8	-12	-25	

Arreta, erabiltzaile eta zentroaren eskualdearen arabera, portzentaitan / Atención por comarca de la persona usuaria y del centro en porcentaje

2023: Zerbitzu okupazionalak / Servicios ocupacionales											
Zentroaren kokapena / Ubicación del centro											
Eskualdea Comarca	Bidasoa	Debabarrena	Debagoiena	Buruntzaldea	Donostia	Oarsoalde	Goierri	Tolosalde	Urola Kosta	Guztira Total	
	Erabiltzailearen jatorria Residencia del usuario	Bidasoa	74,0		0,8	2,4	21,3	1,6			100,0
	Debabarrena		75,5	10,2	1,0	12,2			1,0	100,0	
	Debagoiena		2,9	82,4		13,2		0,7	0,7	100,0	
	Buruntzaldea	0,9		2,6	34,2	59,0		0,9	2,6	100,0	
	Donostia	1,6	0,3	1,9	5,0	84,1	5,9	0,3	0,9	100,0	
	Oarsoalde	2,3		4,1	1,8	26,3	63,2	0,6	0,6	1,2	100,0
	Goierri	0,9		3,7		8,3		84,4	1,8	0,9	100,0
	Tolosalde			1,4	4,2	15,3		8,3	70,8		100,0
	Urola Kosta	2,2	0,7			19,1	0,7	0,7	0,7	75,7	100,0

T 2.2.2.11.- Arreta, erabiltzaile eta zentroaren eremuaren arabera / Atención por área de la persona usuaria y del centro

2023: Zerbitzu okupazionalak / Servicios ocupacionales														
Zentroen kokapena / Ubicación del centro														
Eremua Área	Bidasoa	Deba kosta	Deba erdia	Leintz Ibarra	Bergaraldea	Donostia	Oarsoalde	Buruntzaldea	Oria garaia	Urola garaia	Tolosaldea	Urola Kosta	Iraurgi	Guztira Total
Erabiltzailearen jatorria Residencia del usuario	Bidasoa	94		1		27	2	3						127
	Deba kosta			29		6						1		36
	Deba erdia			45	5	5	6	1						62
	Leintz Ibarra			2	76	12	13				1			104
	Bergaraldea			2	2	22	5						1	32
	Donostia	5		1	5	1	269	19	16	1	3			320
	Oarsoalde	4			6	1	45	108	3	1	1	2		171
	Buruntzaldea	1			3		69		40		1	3		117
	Oria garaia				1		9			49			1	60
	Urola garaia	1			3					7	36	2		49
	Tolosaldea				1		11		3	6		51		72
	Urola Kostalde	1					19	1		1	1	49	2	74
	Iraurgi	2		1			7						1	51
Gipuzkoa	108		80	103	41	486	130	66	65	36	60	57	54	1.286

Erabiltzaile eta zentro guztiak eremu bakoitzeko / Total de personas y centros por cada área

2023: Zerbitzu okupazionalak / Servicios ocupacionales														
Eremua Área	Bidasoa	Deba kosta	Deba erdia	Leintz Ibarra	Bergaraldea	Donostia	Oarsoalde	Buruntzaldea	Oria garaia	Urola garaia	Tolosaldea	Urola Kosta	Iraurgi	Guztira Total
Zentroaren kokapena Ubicación del centro	108		80	103	41	486	130	66	65	36	60	57	54	1.286
Erabiltzailearen bizitokia Residencia del usuario	127	36	62	104	32	320	171	117	60	49	72	74	62	1.286
Aldea / Diferencia	-19	-36	18	-1	9	166	-41	-51	5	-13	-12	-17	-8	

Arreta, erabiltzaile eta zentroaren eremuaren arabera, portzentaitan / Atención por área de la persona usuaria y del centro

2023: Zerbitzu okupazionalak / Servicios ocupacionales															
Eremua Área	Bidasoa	Deba kosta	Deba erdia	Leintz Ibarra	Bergaraldea	Donostia	Oarsoalde	Buruntzaldea	Oria garaia	Urola garaia	Tolosaldea	Urola Kosta	Iraurgi	Guztira Total	
Erabiltzailearen jatorria Residencia del usuario	Bidasoa	74,0		0,8		21,3	1,6	2,4						100,0	
	Deba kosta			80,6		16,7						2,8		100,0	
	Deba erdia			72,6	8,1	8,1	9,7	1,6						100,0	
	Leintz Ibarra			1,9	73,1	11,5	12,5				1,0			100,0	
	Bergaraldea			6,3	6,3	68,8	15,6							3,1	100,0
	Donostia	1,6		0,3	1,6	0,3	84,1	5,9	5,0	0,3	0,9			100,0	
	Oarsoalde	2,3			3,5	0,6	26,3	63,2	1,8	0,6	0,6	1,2		100,0	
	Buruntzaldea	0,9			2,6		59,0		34,2		0,9	2,6		100,0	
	Oria garaia				1,7		15,0			81,7			1,7	100,0	
	Urola garaia	2,0			6,1					14,3	73,5	4,1		100,0	
	Tolosaldea				1,4		15,3		4,2	8,3		70,8		100,0	
	Urola Kostalde	1,4					25,7	1,4		1,4	1,4	66,2	2,7	100,0	



2.2.3.- Gizarteratze-premiei erantzuteko eguneko zentroak

T 2.2.3.1.- Zentroen eta plazen zerrenda

T 2.2.3.2.- Arreta datuak zentroka

T 2.2.3.3.- Eskaintza eta arreta, zentroaren udalerraren arabera

T 2.2.3.4.- Eskaintza eta arreta, zentroaren eskualdearen arabera

T 2.2.3.5.- Eskaintza eta arreta, zentroaren sektorearen arabera

T 2.2.3.6.- Arreta, erabiltzailearen udalerraren arabera, eta 18-64 urte arteko populazioarekiko tasa

T 2.2.3.7.- Arreta, erabiltzailearen eskualdearen arabera, eta 18-64 urte arteko populazioarekiko tasa

T 2.2.3.8.- Arreta, erabiltzailearen sektorearen arabera, eta 18-64 urte arteko populazioarekiko tasa

T 2.2.3.9.- Arreta, erabiltzaile eta zentroaren udalerraren arabera

T 2.2.3.10.- Arreta, erabiltzaile eta zentroaren eskualdearen arabera

T 2.2.3.11.- Arreta, erabiltzaile eta zentroaren sektorearen arabera



2.2.3.- Centros de día para atender necesidades de inclusión social

- T 2.2.3.1.- Relación de plazas y centros
- T 2.2.3.2.- Datos de atención por centros
- T 2.2.3.3.- Oferta y atención por municipio del centro
- T 2.2.3.4.- Oferta y atención por comarca del centro
- T 2.2.3.5.- Oferta y atención por sector del centro
- T 2.2.3.6.- Atención por municipio de la persona usuaria, y la tasa sobre la población entre 18-64 años
- T 2.2.3.7.- Atención por comarca de la persona usuaria, y la tasa sobre la población entre 18-64 años
- T 2.2.3.8.- Atención por sector de la persona usuaria, y la tasa sobre la población entre 18-64 años
- T 2.2.3.9.- Atención por municipio de la persona usuaria y del centro
- T 2.2.3.10.- Atención por comarca de la persona usuaria y del centro
- T 2.2.3.11.- Atención por sector de la persona usuaria y del centro

T 2.2.3.1.- Zentroen eta plazzen zerrenda / Relación de plazas y centros

2023: Gizarteratze-premiei erantzuteko eguneko zentroa / Centro de día para atender necesidades de inclusión social

Eskualdea Comarca	Udalerria Municipio	Izena Nombre	Tit.	E. Kudeatzailea Ent. Gestora	Mota Tipo	Baimendutakoak Autorizadas			Hitzartutakoak Concertadas				
						2022 12/31	Aldea Var.	2023 12/31	2022 12/31	Aldea Var.	2023 12/31	Plz. E. Plz. D	U. Plz. B. Plz. A. E
Bidasoa	Irun	Emaus CD	G	Emaus	H/C	27		27	10		10	2.270	6,2
Debabarrena	Elgoibar	C.D. Arregi Torre	G	Zabaltzen	H/C	14		14	14		14	3.150	8,6
Debagoiena	Arrasate	C.D. Bidean	G	Sarea Fundazioa	H/C	10		10	10		10	2.270	6,2
Buruntzaldea	Hernani	C.D. Hernani	G	Izan	H/C	28		28	28		28	6.888	18,9
Donostia	Donostia	Cruz Roja EZ Algara 2	G	Cruz Roja	H/C	12		12	12		12	2.724	7,5
		C.D. Munto-Aiete	G	Emaus	H/C	21		21	21		21	4.830	13,2
		C.D. Martutene	G	Erroak	H/C	15		15	15		15	3.405	9,3
		C.D. Ulia-Enea	G	Izan	H/C	28		28	28		28	6.888	18,9
		S.J. Dios Errondo E.Z.	G	S. J. Dios	H/C	20		20	20		20	4.920	13,5
Oarsoaldea	Errearteria	C.D. Aukera	G	Sarea Fundazioa	H/C	33		33	33		33	7.491	20,5
Goierrri	Beasain	Peñasc.-Zelaeta berri	G	Peñascal	H/C	8		8	8		8	1.816	5,0
Tolosaldea	Tolosa	C.D. Usabal	G	Peñascal	H/C	15		15	15		15	3.390	9,3
Urola Kosta	Azpeitia	Zabaltzen EZ Barrenetxe	G	Zabaltzen	H/C		11	11		11	11	154	0,4
Urola Kosta	Zarautz	Emaus-CD Oinarri	O	Emaus	H/C		10	10		10	10	380	1,0
Gipuzkoa						231	21	252	214	21	235	50.576	138,6

Tit: Titularitatea/titularidad: (**E:** entitate publiko forala/ entidad pública foral; **M:** entitate publiko munizipala/entidad pública municipal;

G: lukrorik gabeko entitate pribatua/entidad privada sin ánimo de lucro; **L:** merkatal elkarte pribatua/sociedad mercantil privada);

Mota/Tipo (**H/C:** Hitzartua/Concertado; **EH/NC:** Hitzartu gabea/No concertado; **P:** Propioa/Propio); **Plz. E. /Plz. D:** Plazak x egunak / Plazas x días; **U. Plz. B./Plz. A. E.:** Urteko plaza baliokideak / Plazas anuales equivalentes.

T 2.2.3.2.- Arreta datuak zentroka / Datos de atención por centros

2023: Gizarteratze-premiei erantzuteko eguneko zentroa / Centro de día para atender necesidades de inclusión social										
Udalerría Municipio	Izena Nombre	Egonaldiak/Estancias						Okupazioa Ocupación		Errotazioa Rotación
		2022 12/31	Altak	Bajak	2023 12/31	Egld. E. Estn. D	U. Egld. B. Estn. A. E	2023 12/31	UT/TA	
Irun	Emaus CD	10	1	1	10	2.270	6,2	100,0%	100,0%	1,10
Elgoibar	C.D. Arregi Torre	14	3	4	13	3.056	8,4	92,9%	97,0%	1,21
Arrasate	C.D. Bidean	10	8	10	8	2.227	6,1	80,0%	98,1%	1,80
Hernani	C.D. Hernani	27	108	107	28	6.881	18,9	100,0%	99,9%	4,82
Donostia	Cruz Roja EZ Algara 2	10	11	10	11	2.263	6,2	91,7%	83,1%	1,75
	C.D. Munto-Aiete	19	12	10	21	4.526	12,4	100,0%	93,7%	1,48
	C.D. Martutene	12	9	9	12	2.386	6,5	80,0%	70,1%	1,40
	C.D. Ulia-Enea	23	102	97	28	6.180	16,9	100,0%	89,7%	4,46
Errenteria	S.J. Dios Errondo E.Z.	13	15	17	11	4.109	11,3	55,0%	83,5%	1,40
	C.D. Aukera	32	12	14	30	7.287	20,0	90,9%	97,3%	1,33
Beasain	Peñasc.-Zelaeta berri	7	5	5	7	1.705	4,7	87,5%	93,9%	1,50
Tolosa	C.D. Usabal	11	12	14	9	2.471	6,8	60,0%	72,9%	1,53
Azpeitia	Zabaltzen EZ Barrenetxea		4		4	56	0,2	36,4%	36,4%	0,36
Zarautz	Emaus-CD Oinarri		8		8	249	0,7	80,0%	65,5%	0,80
Gipuzkoa		188	310	298	200	45.666	125,1	85,1%	90,3%	2,12
Plaza erreserbak / Reservas de plaza						3.555				
Egonaldi garbiak / Estancias netas						42.111		115,4		83,3%

Egld. E./Estn. D: Egonaldiak x egunak / Estancias x días; **U. Egld. B./Estn. A. E. :** Urteko egonaldi baliokideak / Estancias anuales equivalentes; **UT/TA:** Urteko batz-besteko okupazio tasa / Tasa de ocupación media anual.

Oharra: gainerako tauletako egonaldietan barne hartuak daude plazen erreserba egunak.

Nota: en las estancias de las demás tablas están incluidos los días de reserva de plaza.

Oharra 2: Kasu batzuetan ez da betetzen $(X-1)/12/31$ ko erabiltzaileak + altak - bajak = $X/12/31$ ko erabiltzaileak.

Arrazoia: baja 12/31 denean erabiltzaile gisa ere zenbatzen da urte amaieran.

Nota 2: En algunos casos no se cumple personas a $31/12/(X-1) +$ altas - bajas = personas $31/12/X$.

Motivo: las personas cuya baja es a 31/12 también se computan a final de año.

T 2.2.3.3.- Eskaintza eta arreta, zentroaren udalerraren arabera / Oferta y atención por municipio del centro

2023: Gizarteratze-premiei erantzuteko eguneko zentroa / Centro de día para atender necesidades de inclusión social

Udalerría Municipio	Baimendutakoak Autorizadas			Hitzartutakoak Concertadas			Eskaintza Oferta		Egonaldiak Estancias	
	2022 12/31	Aldea Var.	2023 12/31	2022 12/31	Aldea Var.	2023 12/31	Plz. E. Plz. D	U. Plz. B. Plz. A. E	Egld. E. Estn. D	U. Egld. B. Estn. A. E
Arrasate	10		10	10		10	2.270	6,2	2.227	6,1
Azpeitia		11	11		11	11	154	0,4	56	0,2
Beasain	8		8	8		8	1.816	5,0	1.705	4,7
Donostia	96		96	96		96	22.767	62,4	19.464	53,3
Elgoibar	14		14	14		14	3.150	8,6	3.056	8,4
Errenteria	33		33	33		33	7.491	20,5	7.287	20,0
Hernani	28		28	28		28	6.888	18,9	6.881	18,9
Irun	27		27	10		10	2.270	6,2	2.270	6,2
Tolosa	15		15	15		15	3.390	9,3	2.471	6,8
Zarautz		10	10		10	10	380	1,0	249	0,7
Gipuzkoa	231	21	252	214	21	235	50.576	138,6	45.666	125,1

Plz. E. /Plz. D: Plazak x egunak / Plazas x días; U. Plz. B./Plz. A. E.: Urteko plaza baliokideak / Plazas anuales equivalentes;

Egld. E./Estn. D: Egonaldiak x egunak / Estancias x día; U. Egld. B./Estn. A. E. : Urteko egonaldi baliokideak / Estancias anuales equivalentes

T 2.2.3.4.- Eskaintza eta arreta, zentroaren eskualdearen arabera / Oferta y atención por comarca del centro

2023: Gizarteratze-premiei erantzuteko eguneko zentroa / Centro de día para atender necesidades de inclusión social													
Eskualdea Comarca	Populazioa Población 18-64	Baimendutakoak Autorizadas			Hitzartutakoak Concertadas			Estaldura Cobertura [10.000]	Eskaintza Oferta		Egonaldiak Estancias		Okupazioa Ocupación UT/TA
		2022 12/31	Aldea Var.	2023 12/31	2022 12/31	Aldea Var.	2023 12/31		Plz. E. Plz. D	U. Plz. B. Plz. A. E	Egld. E. Estn. D	U. Egld. B. Estn. A. E	
Bidasoa	48.569	27		27	10		10	2	2.270	6,2	2.270	6,2	100,0%
Debabarrena	32.251	14		14	14		14	4	3.150	8,6	3.056	8,4	97,0%
Debagoiena	36.897	10		10	10		10	3	2.270	6,2	2.227	6,1	98,1%
Buruntzaldea	45.520	28		28	28		28	6	6.888	18,9	6.881	18,9	99,9%
Donostia	113.476	96		96	96		96	8	22.767	62,4	19.464	53,3	85,5%
Oarsoaldea	43.794	33		33	33		33	8	7.491	20,5	7.287	20,0	97,3%
Goierri	41.776	8		8	8		8	2	1.816	5,0	1.705	4,7	93,9%
Tolosaldea	29.324	15		15	15		15	5	3.390	9,3	2.471	6,8	72,9%
Urola Kosta	46.468		21	21		21	21	5	534	1,5	305	0,8	57,1%
Gipuzkoa	438.075	231	21	252	214	21	235	5	50.576	138,6	45.666	125,1	90,3%

T 2.2.3.5.- Eskaintza eta arreta, zentroaren sektorearen arabera / Oferta y atención por sector del centro

2023: Gizarteratze-premiei erantzuteko eguneko zentroa / Centro de día para atender necesidades de inclusión social													
Sektorea Sector	Populazioa Población 18-64	Baimendutakoak Autorizadas			Hitzartutakoak Concertadas			Estaldura Cobertura [10.000]	Eskaintza Oferta		Egonaldiak Estancias		Okupazioa Ocupación UT/TA
		2022 12/31	Aldea Var.	2023 12/31	2022 12/31	Aldea Var.	2023 12/31		Plz. E. Plz. D	U. Plz. B. Plz. A. E	Egld. E. Estn. D	U. Egld. B. Estn. A. E	
Ekialdea	251.359	184		184	167		167	7	39.416	108,0	35.902	98,4	91,1%
Mendebaldea	186.716	47	21	68	47	21	68	4	11.160	30,6	9.764	26,8	87,5%
Gipuzkoa	438.075	231	21	252	214	21	235	5	50.576	138,6	45.666	125,1	90,3%

Plz. E. /Plz. D: Plazak x egunak / Plazas x días; **U. Plz. B./Plz. A. E.:** Urteko plaza baliokideak / Plazas anuales equivalentes; **Egld. E./Estn. D:** Egonaldiak x egunak / Estancias x día; **U. Egld. B./Estn. A. E.:** Urteko egonaldi baliokideak / Estancias anuales equivalentes; **Okupazioa/Ocupación UT/TA:** Urteko okupazio tasa/Tasa de ocupación anual; **Estaldura/Cobertura [...]:** "[]" barnean adierazten den biztanle-kopuru bakoitzeko, 12/31an hitzartutako plazen tasa / Tasa de plazas concertadas a 31/12 por cada número de habitantes contenidos en "[]".

**T 2.2.3.6.- Arreta, erabiltzailearen udalerrriaren arabera, eta 18-64 urte arteko populazioarekiko tasa / Atención por municipio de la persona usuaria, y la tasa sobre la población entre 18-64 años**

2023: Gizarteratze-premiei erantzuteko eguneko zentroa / Centro de día para atender necesidades de inclusión social									
Udalerrria Municipio	Populazioa / Población 18-64			Gizonak Hombres	Emakumeak Mujeres	Guztira Total	Tasa /(Populazio/Pobl.) [10.000]		
	Gizonak Hombres	Emakumeak Mujeres	Guztira Total				G/H	E/M	Guztira Total
Abaltzisketa	125	94	219						
Aduna	168	139	307						
Aia	669	628	1.297	2		2	30		15
Aizarnazabal	236	222	458						
Albiztur	93	88	181						
Alegia	578	505	1.083	2		2	35		18
Alkiza	109	103	212						
Altzaga	46	52	98						
Altzo	146	132	278						
Amezketeta	304	262	566						
Andoain	4.427	4.113	8.540	5	3	8	11	7	9
Anoeta	659	613	1.272	2		2	30		16
Antzuola	637	594	1.231						
Arama	55	62	117						
Aretxabaleta	2.172	2.086	4.258	3		3	14		7
Arrasate	6.540	6.242	12.782	8	2	10	12	3	8
Asteasu	506	468	974						
Astigarraga	2.546	2.419	4.965	2	1	3	8	4	6
Ataun	511	440	951						
Azkoitia	3.557	3.424	6.981	1		1	3		1
Azpeitia	4.577	4.415	8.992	5	4	9	11	9	10
Baliarrain	49	40	89						
Beasain	4.262	4.023	8.285	7	3	10	16	7	12
Beizama	51	34	85						
Belauntza	84	72	156						
Berastegi	351	309	660						
Bergara	4.422	4.226	8.648	7		7	16		8
Berrobi	193	165	358	2		2	104		56
Bidania-Goiatz	172	167	339						
Deba	1.588	1.608	3.196	4		4	25		13
Donostia	55.441	58.035	113.476	136	35	171	25	6	15
Eibar	7.936	7.754	15.690	6	2	8	8	3	5
Elduain	77	73	150						
Elgeta	345	335	680	1		1	29		15
Elgoibar	3.424	3.291	6.715	9	5	14	26	15	21
Errenteria	11.867	11.754	23.621	25	7	32	21	6	14
Errezil	188	179	367						
Eskoriatza	1.324	1.237	2.561						
Ezkio-Itsaso	180	184	364	1		1	56		27
Gabiria	170	151	321						
Gaintza	45	35	80						
Gaztelu	52	45	97						
Getaria	935	886	1.821	3	1	4	32	11	22
Hernani	6.385	6.344	12.729	9	2	11	14	3	9
Hernalde	96	99	195						
Hondarribia	5.116	4.944	10.060	6	1	7	12	2	7
Ibarra	1.157	1.190	2.347						
Idiazabal	656	618	1.274		1	1		16	8
Ikaztegieta	149	150	299						
Irun	19.497	19.012	38.509	34	3	37	17	2	10
Irura	656	567	1.223	2		2	30		16
Itsasondo	216	179	395						
Larraul	91	75	166						
Lasarte-Oria	5.664	5.709	11.373	10	4	14	18	7	12
Lazkao	1.913	1.756	3.669	4		4	21		11
Leaburu	125	112	237	1		1	80		42
Legazpi	2.475	2.291	4.766	3		3	12		6
Legorreta	455	414	869						
Leintz-Gatzaga	71	45	116						
Lezo	1.899	1.895	3.794	1	1	2	5	5	5
Lizartza	218	172	390	1		1	46		26
Mendaro	632	595	1.227	1		1	16		8
Mutiloa	86	72	158						
Mutriku	1.644	1.558	3.202	5		5	30		16
Oiartzun	3.185	3.119	6.304	5	1	6	16	3	10
Olaberria	310	248	558						
Oñati	3.341	3.280	6.621	1		1	3		2
Ordizia	3.339	3.130	6.469	4		4	12		6
Orendain	74	75	149						
Orexa	34	30	64						
Orio	1.930	1.903	3.833	2	1	3	10	5	8
Ormaiztegi	366	332	698						
Pasaia	5.042	5.033	10.075	25	9	34	50	18	34
Segura	417	432	849	1		1	24		12
Soraluze	1.166	1.055	2.221	3		3	26		14
Tolosa	5.968	6.050	12.018	9	6	15	15	10	12
Urnieta	2.050	1.959	4.009	5		5	24		12
Urretxu	2.112	2.007	4.119	3	1	4	14	5	10
Usurbil	1.978	1.926	3.904	4	4	8	20	21	20
Villabona	1.775	1.746	3.521	3	3	6	17	17	17
Zaldibia	516	477	993	2		2	39		20
Zarautz	7.012	7.181	14.193	13	3	16	19	4	11
Zegama	468	415	883						
Zerain	75	76	151						
Zestoa	1.207	1.095	2.302						
Zizurkil	911	863	1.774	1		1	11		6
Zumaia	3.078	3.061	6.139	4		4	13		7
Zumarraga	2.926	2.783	5.709	3		3	10		5
Gipuzkoa	220.298	217.777	438.075	396	103	499	18	5	11

T 2.2.3.7.- Arreta, erabiltzailearen eskualdearen arabera, eta 18-64 urte arteko populazioarekiko tasa / Atención por comarca de la persona usuaria, y la tasa sobre la población entre 18-64 años

2023: Gizarteratze-premiei erantzuteko eguneko zentroa / Centro de día para atender necesidades de inclusión social									
Eskualdea Comarca	Populazioa / Población 18-64			Gizonak Hombres	Emakumeak Mujeres	Guztira Total	Tasa /(Populazio/Pobl.) [10.000]		
	Gizonak Hombres	Emakumeak Mujeres	Guztira Total				G/H	E/M	Guztira Total
Bidasoa	24.613	23.956	48.569	40	4	44	16	2	9
Debabarrena	16.390	15.861	32.251	28	7	35	17	4	11
Debagoiena	18.852	18.045	36.897	20	2	22	11	1	6
Buruntzaldea	23.050	22.470	45.520	35	14	49	15	6	11
Donostia	55.441	58.035	113.476	136	35	171	25	6	15
Oarsoalde	21.993	21.801	43.794	56	18	74	25	8	17
Goierri	21.599	20.177	41.776	28	5	33	13	2	8
Tolosaldea	14.920	14.404	29.324	23	9	32	15	6	11
Urola Kosta	23.440	23.028	46.468	30	9	39	13	4	8
Gipuzkoa	220.298	217.777	438.075	396	103	499	18	5	11

T 2.2.3.8.- Arreta, erabiltzailearen sektorearen arabera, eta 18-64 urte arteko populazioarekiko tasa / Atención por sector de la persona usuaria, y la tasa sobre la población entre 18-64 años

2023: Gizarteratze-premiei erantzuteko eguneko zentroa / Centro de día para atender necesidades de inclusión social									
Sektorea Sector	Populazioa / Población 18-64			Gizonak Hombres	Emakumeak Mujeres	Guztira Total	Tasa /(Populazio/Pobl.) [10.000]		
	Gizonak Hombres	Emakumeak Mujeres	Guztira Total				G/H	E/M	Guztira Total
Ekialdea	125.097	126.262	251.359	267	71	338	21	6	13
Mendebaldea	95.201	91.515	186.716	129	32	161	14	3	9
Gipuzkoa	220.298	217.777	438.075	396	103	499	18	5	11

Tasa/(Populazio/pobl) [...]: Dagokion populazioarekiko pertsonak, [] barnean adierazten den unitatean emana / Tasa de personas sobre la población de referencia, expresada en unidades contenidas en [].

T 2.2.3.9.- Arreta, erabiltzaile eta zentroaren udalerraren arabera / Atención por municipio de la persona usuaria y del centro

2023: Gizarteratze-premiei erantzuteko eguneko zentroa / Centro de día para atender necesidades de inclusión social											
Zentroa:	Irun	Errenteria	Donostia	Hernani	Zarautz	Azpeitia	Elgoibar	Arrasate	Beasain	Tolosa	G. Guztira
Hondarribia		1	3	4							8
Irun	10	4	14	7						2	37
Errenteria	2	7	17	8							34
Lezo				1						1	2
Oiartzun		1	3	3							7
Pasaia		10	18	6							34
Donostia		23	102	34		1				12	172
Andoain			5	1					1	1	8
Astigarraga				2					1		3
Hernani			6	6							12
Lasarte-Oria			9	5						1	15
Urmietza			4	1							5
Usurbil			4	3						1	8
Aia				2							2
Getaria			2	1	1						4
Orio				3							3
Zarautz		1	4	7	6						18
Zumaia			2	2							4
Azkoitia							1				1
Azpeitia			2	3		3	1				9
Deba			2	1			1				4
Elgoibar			2	1			8	3			14
Mendaro							1		1		2
Mutriku			3	1			1				5
Eibar			3	2			2	1			8
Soraluze			1				1	1			3
Bergara			3					4			7
Elgeta			1	1							2
Aretxabaleta				2				1			3
Arrasate				1				8		1	10
Oñati								1			1
Ezkio-Itsaso				1							1
Legazpi			1	3							4
Urretxu			1	2					1		4
Zumarraga			3								3
Beasain			3	2					5		10
Idiazabal									1		1
Lazkao			1	3							4
Ordizia			1	2					1		4
Segura			1								1
Zaldibia									2		2
Alegia				2							2
Anoeta				2							2
Berrobi			1	1							2
Irura			1	1							2
Leaburu										1	1
Lizartza			1								1
Tolosa			6	2	1		1		4	2	16
Villabona			4	2							6
Zizurkil										1	1
Guztira	12	47	234	131	8	4	17	19	17	23	512

T 2.2.3.10.- Arreta, erabiltzaile eta zentroaren eskualdearen arabera / Atención por comarca de la persona usuaria y del centro

2023: Gizarteratze-premiei erantzuteko eguneko zentroa / Centro de día para atender necesidades de inclusión social											
Zentroaren kokapena / Ubicación del centro											
Eskualdea Comarca		Bidasoa	Debabarrena	Debagoiena	Buruntzaldea	Donostia	Oarsoaldea	Goierri	Tolosaldea	Urola Kosta	Guztira Total
Erabiltzailearen jatorria Residencia del usuario	Bidasoa	10			11	17	5		2		45
	Debabarrena		14	5	5	11		1			36
	Debagoiena			14	4	4			1		23
	Buruntzaldea				18	28		2	3		51
	Donostia				34	102	23		12	1	172
	Oarsoaldea	2			18	38	18		1		77
	Goierri				13	11		10			34
	Tolosaldea			1	10	13		4	4	1	33
	Urola Kosta			2	18	10	1			10	41
Gipuzkoa	12	17	19	131	234	47	17	23	12	512	

Erabiltzaile eta zentro guztiak eskualde bakoitzeko / Total de personas y centros por cada comarca

2023: Gizarteratze-premiei erantzuteko eguneko zentroa / Centro de día para atender necesidades de inclusión social											
Zentroaren kokapena / Ubicación del centro											
Eskualdea Comarca		Bidasoa	Debabarrena	Debagoiena	Buruntzaldea	Donostia	Oarsoaldea	Goierri	Tolosaldea	Urola Kosta	Guztira Total
Zentroaren kokapena Ubicación del centro		12	17	19	131	234	47	17	23	12	512
Erabiltzailearen bizitokia Residencia del usuario		45	36	23	51	172	77	34	33	41	512
Aldea / Diferencia		-33	-19	-4	80	62	-30	-17	-10	-29	

Arreta, erabiltzaile eta zentroaren eskualdearen arabera, portzentaitan / Atención por comarca de la persona usuaria y del centro en porcentaje

2023: Gizarteratze-premiei erantzuteko eguneko zentroa / Centro de día para atender necesidades de inclusión social											
Zentroaren kokapena / Ubicación del centro											
Eskualdea Comarca		Bidasoa	Debabarrena	Debagoiena	Buruntzaldea	Donostia	Oarsoaldea	Goierri	Tolosaldea	Urola Kosta	Guztira Total
Erabiltzailearen jatorria Residencia del usuario	Bidasoa	22,2			24,4	37,8	11,1		4,4		100,0
	Debabarrena		38,9	13,9	13,9	30,6		2,8			100,0
	Debagoiena			60,9	17,4	17,4			4,3		100,0
	Buruntzaldea				35,3	54,9		3,9	5,9		100,0
	Donostia				19,8	59,3	13,4		7,0	0,6	100,0
	Oarsoaldea	2,6			23,4	49,4	23,4		1,3		100,0
	Goierri				38,2	32,4		29,4			100,0
	Tolosaldea			3,0	30,3	39,4		12,1	12,1	3,0	100,0
	Urola Kosta			4,9	43,9	24,4	2,4			24,4	100,0

T 2.2.3.11.- Arreta, erabiltzaile eta zentroaren sektorearen arabera / Atención por sector de la persona usuaria y del centro

2023: Gizarteratze-premiei erantzuteko eguneko zentroa / Centro de día para atender necesidades de inclusión social			
Sektore Sector	Ekialde	Mendebaldea	Guztira Total
Ekialde	324	21	345
Mendebaldea	100	67	167
Gipuzkoa	424	88	512

Erabiltzaile eta zentro guztiak sektore bakoitzeko / Total de personas y centros por cada sector

2023: Gizarteratze-premiei erantzuteko eguneko zentroa / Centro de día para atender necesidades de inclusión social			
Sektore Sector	Ekialde	Mendebaldea	Guztira Total
Zentroaren kokapena Ubicación del centro	424	88	512
Erabiltzailearen bizitokia Residencia del usuario	345	167	512
Aldea / Diferencia	79	-79	

Arreta, erabiltzaile eta zentroaren sektorearen arabera, portzentaitan / Atención por sector de la persona usuaria y del centro en porcentaje

2023: Gizarteratze-premiei erantzuteko eguneko zentroa / Centro de día para atender necesidades de inclusión social			
Sektore Sector	Ekialde	Mendebaldea	Guztira Total
Ekialde	93,9	6,1	100,0
Mendebaldea	59,9	40,1	100,0



2.2.4.- Adingabeentzako eguneko-zentroak

T 2.2.4.1.- Zentroen eta plazen zerrenda

T 2.2.4.2.- Arreta datuak zentroka

T 2.2.4.3.- Eskaintza eta arreta, zentroaren udalerraren arabera

T 2.2.4.10.- Arreta, erabiltzaile eta zentroaren eskualdearen arabera



2.2.4.- Centros de día para personas menores de edad

T 2.2.4.1.- Relación de plazas y centros

T 2.2.4.2.- Datos de atención por centros

T 2.2.4.3.- Oferta y atención por municipio del centro

T 2.2.4.10.- Atención por comarca de la persona usuaria y del centro



T 2.2.4.1.- Zentroen eta plazen zerrenda / Relación de plazas y centros

2023: Adingabekoentzako eguneko zentroak / Centros de día para personas menores de edad												
Eskualdea Comarca	Izena Nombre	Tit.	E. Kudeatzailea Ent. Gestora	Mota Tipo	Baimendutakoak Autorizadas			Hitzartutakoak Concertadas				
					2022 12/31	Aldea Var.	2023 12/31	2022 12/31	Aldea Var.	2023 12/31	Plz. E. Plz. D	U. Plz. B. Plz. A. E
Donostia	IRSE CD Erriberak	G	IRSE	H/C	18		18	18		18	5.364	14,7
Gipuzkoa					18		18	18		18	5.364	14,7

Tit: Titularitatea/titularidad: (**F**: entitate publiko forala/ entidad pública foral; **M**: entitate publiko munizipala/entidad pública municipal; **G**: lukrorik gabeko entitate pribatua/entidad privada sin ánimo de lucro; **L**: merkatal elkarte pribatua/sociedad mercantil privada); **Mota/Tipo** (**H/C**: Hitzartua/Concertado; **EH/NC**: Hitzartu gabea/No concertado; **P**: Propioa/Propio); **Plz. E. /Plz. D**: Plazak x egunak / Plazas x días; **U. Plz. B./Plz. A. E.**: Urteko plaza baliokideak / Plazas anuales equivalentes.

T 2.2.4.2.- Arreta datuak zentroka / Datos de atención por centro

2023: Adingabekoentzako eguneko zentroak / Centros de día para personas menores de edad									
Izena Nombre	Egonaldiak/Estancias						Okupazioa Ocupación		Errotazioa Rotación
	2022 12/31	Altak	Bajak	2023 12/31	Egld. E. Estn. D	U. Egld. B. Estn. A. E	2023 12/31	UT/TA	
IRSE CD Erriberak	15	8	11	14	3.778	10,4	77,8%	70,4%	1,28
Gipuzkoa	15	8	11	14	3.778	10,4	77,8%	70,4%	1,28
Plaza erreserbak / Reservas de plaza	0								
Egonaldi garbiak / Estancias netas					3.778	10,4	70,4%		

Egld. E./Estn. D: Egonaldiak x egunak / Estancias x días; **U. Egld. B./Estn. A. E. :** Urteko egonaldi baliokideak / Estancias anuales equivalentes; **UT/TA:** Urteko batz-beste okupazio tasa / Tasa de ocupación media anual.

Oharra: gainerako tauletako egonaldietan barne hartuak daude plazen erreserba egunak.

Nota: en las estancias de las demás tablas están incluidos los días de reserva de plaza.

Oharra 2: Kasu batzuetan ez da betetzen $(X-1)/12/31$ ko erabiltzaileak + altak - bajak = $X/12/31$ ko erabiltzaileak.

Arrazoia: baja 12/31 denean erabiltzaile gisa ere zenbatzen da urte amaieran.

Nota 2: En algunos casos no se cumple personas a $31/12/(X-1) + \text{altas} - \text{bajas} = \text{personas } 31/12/X$.

Motivo: las personas cuya baja es a 31/12 también se computan a final de año.



T 2.2.4.3.- Eskaintza eta arreta, zentroaren udalerraren arabera / Oferta y atención por municipio del centro

2023: Adingabekoentzako eguneko zentroak / Centros de día para personas menores de edad										
Udalerría Municipio	Baimendutakoak Autorizadas			Hitzartutakoak Concertadas			Eskaintza Oferta		Egonaldiak Estancias	
	2022 12/31	Aldea Var.	2023 12/31	2022 12/31	Aldea Var.	2023 12/31	Plz. E. Plz. D	U. Plz. B. Plz. A. E	Egld. E. Estn. D	U. Egld. B. Estn. A. E
Donostia	18		18	18		18	5.364	14,7	3.778	10,4
Gipuzkoa	18		18	18		18	5.364	14,7	3.778	10,4

Plz. E. /Plz. D: Plazak x egunak / Plazas x días; **U. Plz. B./Plz. A. E.:** Urteko plaza baliokideak / Plazas anuales equivalentes;
Egld. E./Estn. D: Egonaldiak x egunak / Estancias x día; **U. Egld. B./Estn. A. E. :** Urteko egonaldi baliokideak / Estancias anuales equivalentes

T 2.2.4.10- Arreta, erabiltzaile eta zentroaren eskualdearen arabera / Atención por comarca de la persona usuaria y del centro

2023: Adingabekoentzako eguneko zentroak / Centros de día para personas menores de edad										
Zentroaren kokapena / Ubicación del centro										
Eskualdea Comarca	Bidasoa	Debabarrena	Debagoiena	Buruntzaldea	Donostia	Oarsoaldea	Goierri	Tolosaldea	Urola Kosta	Guztira Total
Erabiltzailearen jatorria Residencia del usuario	Bidasoa				7					7
	Debabarrena		1							1
	Debagoiena									
	Buruntzaldea				3					3
	Donostia					7				7
	Oarsoaldea						6			6
	Goierri									
	Tolosaldea									
	Urola Kosta					1				1
Gipuzkoa					25					25

Erabiltzaile eta zentro guztiak eskualde bakoitzeko / Total de personas y centros por cada comarca

2023: Adingabekoentzako eguneko zentroak / Centros de día para personas menores de edad										
Eskualdea Comarca	Bidasoa	Debabarrena	Debagoiena	Buruntzaldea	Donostia	Oarsoaldea	Goierri	Tolosaldea	Urola Kosta	Guztira Total
Zentroaren kokapena Ubicación del centro					25					25
Erabiltzailearen bizitokia Residencia del usuario	7	1		3	7	6			1	25
Aldea / Diferencia	-7	-1		-3	18	-6			-1	

Arreta, erabiltzaile eta zentroaren eskualdearen arabera, portzentaitan / Atención por comarca de la persona usuaria y del centro en porcentaje

2023: Adingabekoentzako eguneko zentroak / Centros de día para personas menores de edad										
Zentroaren kokapena / Ubicación del centro										
Eskualdea Comarca	Bidasoa	Debabarrena	Debagoiena	Buruntzaldea	Donostia	Oarsoaldea	Goierri	Tolosaldea	Urola Kosta	Guztira Total
Erabiltzailearen jatorria Residencia del usuario	Bidasoa				100,0					100,0
	Debabarrena				100,0					100,0
	Debagoiena									
	Buruntzaldea				100,0					100,0
	Donostia					100,0				100,0
	Oarsoaldea						100,0			100,0
	Goierri									
	Tolosaldea									
	Urola Kosta					100,0				100,0



2.3- Gaueko harrera-zentroak

2.3.1.- Gizarteratze-premiei erantzuteko gaueko harrera-zentroak

T 2.3.1.1.- Zentroen eta plazen zerrenda

T 2.3.1.2.- Arreta datuak zentroka

T 2.3.1.3.- Eskaintza eta arreta, zentroaren udalerrriaren arabera

T 2.3.1.10.- Arreta, erabiltzaile eta zentroaren eskualdearen arabera



2.3- Centros de acogida nocturna

2.3.1.- Centros de acogida nocturna para atender necesidades de inclusión social

T 2.3.1.1.- Relación de plazas y centros

T 2.3.1.2.- Datos de atención por centros

T 2.3.1.3.- Oferta y atención por municipio del centro

T 2.3.1.10.- Atención por comarca de la persona usuaria y del centro



T 2.3.1.1.- Zentroen eta plazen zerrenda / Relación de plazas y centros

2023: Gizarteratzeko gaueko zentroak / Centros de acogida nocturna de inserción													
Eskualdea Comarca	Udalerrria Municipio	Izena Nombre	Tit.	E. Kudeatzailea Ent. Gestora	Mota Tipo	Baimendutakoak Autorizadas			Hitzartutakoak Concertadas				
						2022 12/31	Aldea Var.	2023 12/31	2022 12/31	Aldea Var.	2023 12/31	Plz. E. Plz. D	U. Plz. B. Plz. A. E
Donostia	Donostia	Aterpe	G	Caritas	H/C	12		12	12		12	4.380	12,0
Gipuzkoa						12		12	12		12	4.380	12,0

Tit: Titularitatea/titularidad: (**F:** entitate publiko forala/ entidad pública foral; **M:** entitate publiko municipal/ entidad pública municipal; **G:** lukrorik gabeko entitate pribatua/ entidad privada sin ánimo de lucro; **L:** merkatal elkarte pribatua/ sociedad mercantil privada); **Mota/Tipo (H/C:** Hitzartua/Concertado; **EH/NC:** Hitzartu gabea/No concertado; **P:** Propioa/Propio); **Plz. E. /Plz. D:** Plazak x egunak / Plazas x días; **U. Plz. B./Plz. A. E.:** Urteko plaza baliokideak / Plazas anuales equivalentes.

T 2.3.1.2.- Arreta datuak zentroka / Datos de atención por centros

2023: Gizarteratzeko gaueko zentroak / Centros de acogida nocturna de inserción										
Udalerría Municipio	Izena Nombre	Egonaldiak/Estancias						Okupazioa Ocupación		Errotazioa Rotación
		2022 12/31	Altak	Bajak	2023 12/31	Egld. E. Estn. D	U. Egld. B. Estn. A. E	2023 12/31	UT/TA	
Donostia	Aterpe	11	11	10	12	4.235	11,6	100,0%	96,7%	1,83
Gipuzkoa		11	11	10	12	4.235	11,6	100,0%	96,7%	1,83
Plaza erreserbak / Reservas de plaza						506				
Egonaldi garbiak / Estancias netas						3.729		10,2		85,1%

Egld. E./Estn. D: Egonaldiak x egunak / Estancias x días; **U. Egld. B./Estn. A. E. :** Urteko egonaldi baliokideak / Estancias anuales equivalentes; **UT/TA:** Urteko batz-besteko okupazio tasa / Tasa de ocupación media anual.

Oharra: gainerako tauletako egonaldietan barne hartuak daude plazen erreserba egunak.

Nota: en las estancias de las demás tablas están incluidos los días de reserva de plaza.

Oharra 2: Kasu batzuetan ez da betetzen $(X-1)/12/31$ ko erabiltzaileak + altak - bajak = $X/12/31$ ko erabiltzaileak.

Arrazoia: baja 12/31 denean erabiltzaile gisa ere zenbatzen da urte amaieran.

Nota 2: En algunos casos no se cumple personas a $31/12/(X-1) + altas - bajas = personas 31/12/X$.

Motivo: las personas cuya baja es a 31/12 también se computan a final de año.



T 2.3.1.3.- Eskaintza eta arreta, zentroaren udalerraren arabera / Oferta y atención por municipio del centro

2023: Gizarteratzeko gaueko zentroak / Centros de acogida nocturna de inserción										
Udalerría Municipio	Baimendutakoak Autorizadas			Hitzartutakoak Concertadas			Eskaintza Oferta		Egonaldiak Estancias	
	2022 12/31	Aldea Var.	2023 12/31	2022 12/31	Aldea Var.	2023 12/31	Plz. E. Plz. D	U. Plz. B. Plz. A. E	Egld. E. Estn. D	U. Egld. B. Estn. A. E
Donostia	12		12	12		12	4.380	12,0	4.235	11,6
Gipuzkoa	12		12	12		12	4.380	12,0	4.235	11,6

Plz. E. /Plz. D: Plazak x egunak / Plazas x días; **U. Plz. B./Plz. A. E.:** Urteko plaza baliokideak / Plazas anuales equivalentes;
Egld. E./Estn. D: Egonaldiak x egunak / Estancias x día; **U. Egld. B./Estn. A. E. :** Urteko egonaldi baliokideak / Estancias anuales equivalentes

T 2.3.1.10.- Arreta, erabiltzaile eta zentroaren eskualdearen arabera / Atención por comarca de la persona usuaria y del centro

2023: Gizarteratzeko gaueko zentroak / Centros de acogida nocturna de inserción											
Zentroaren kokapena / Ubicación del centro											
Eskualdea Comarca		Bidasoa	Debarrena	Debagoiena	Buruntzaldea	Donostia	Oarsoaldea	Goierri	Tolosaldea	Urola Kosta	Guztira Total
Erabiltzailearen jatorria Residencia del usuario	Bidasoa										
	Debarrena										
	Debagoiena										
	Buruntzaldea										
	Donostia					21					21
	Oarsoaldea					5					5
	Goierri					1					1
	Tolosaldea										
	Urola Kosta										
Gipuzkoa					27						27

Erabiltzaile eta zentro guztiak eskualde bakoitzeko / Total de personas y centros por cada comarca

2023: Gizarteratzeko gaueko zentroak / Centros de acogida nocturna de inserción											
Zentroaren kokapena / Ubicación del centro											
Eskualdea Comarca		Bidasoa	Debarrena	Debagoiena	Buruntzaldea	Donostia	Oarsoaldea	Goierri	Tolosaldea	Urola Kosta	Guztira Total
Zentroaren kokapena Ubicación del centro						27					27
Erabiltzailearen bizitokia Residencia del usuario						21	5	1			27
Aldea / Diferencia						6	-5	-1			

Arreta, erabiltzaile eta zentroaren eskualdearen arabera, portzentaitan / Atención por comarca de la persona usuaria y del centro en porcentaje

2023: Gizarteratzeko gaueko zentroak / Centros de acogida nocturna de inserción											
Zentroaren kokapena / Ubicación del centro											
Eskualdea Comarca		Bidasoa	Debarrena	Debagoiena	Buruntzaldea	Donostia	Oarsoaldea	Goierri	Tolosaldea	Urola Kosta	Guztira Total
Erabiltzailearen jatorria Residencia del usuario	Bidasoa										
	Debarrena										
	Debagoiena										
	Buruntzaldea										
	Donostia					100,0					100,0
	Oarsoaldea					100,0	100,0				100,0
	Goierri					100,0	100,0	100,0			100,0
	Tolosaldea								100,0		100,0
	Urola Kosta									100,0	100,0

2.4.- Egoitza-zentroak

2.4.1.- Adinekoentzako egoitza-zentroak

2.4.1.A.- Adinekoentzako egoitza-zentroak

- T 2.4.1.A.1.A.- Zentroen eta plazen zerrenda. Oinarrizko plazak
- T 2.4.1.A.1.B.- Zentroen eta plazen zerrenda. Plaza psikogeriatrikoak
- T 2.4.1.A.2.A.- Arreta datuak zentroka. Oinarrizko plazak
- T 2.4.1.A.2.B.- Arreta datuak zentroka. Plaza psikogeriatrikoak
- T 2.4.1.A.3.- Eskaintza eta arreta, zentroaren udalerraren arabera
- T 2.4.1.A.4.- Eskaintza eta arreta, zentroaren eskualdearen arabera
- T 2.4.1.A.5.- Eskaintza eta arreta, zentroaren eremuaren arabera
- T 2.4.1.A.6.- Arreta, erabiltzailearen udalerraren arabera, eta 65 urtetik gorako populazioarekiko tasa
- T 2.4.1.A.7.- Arreta, erabiltzailearen eskualdearen arabera, eta 65 urtetik gorako populazioarekiko tasa
- T 2.4.1.A.8.- Arreta, erabiltzailearen eremuaren arabera, eta 65 urtetik gorako populazioarekiko tasa
- T 2.4.1.A.9.- Arreta, erabiltzaile eta zentroaren udalerraren arabera
- T 2.4.1.A.10.- Arreta, erabiltzaile eta zentroaren eskualdearen arabera
- T 2.4.1.A.11.- Arreta, erabiltzaile eta zentroaren eremuaren arabera

2.4.- Centros residenciales

2.4.1.- Centros residenciales para personas mayores

2.4.1.A.- Centros residenciales para personas mayores

- T 2.4.1.A.1.A.- Relación de plazas y centros. Plazas básicas
- T 2.4.1.A.1.B.- Relación de plazas y centros. Plazas psicogeríátricas
- T 2.4.1.A.2.A.- Datos de atención por centros. Plazas básicas
- T 2.4.1.A.2.B.- Datos de atención por centros. Plazas psicogeríátricas
- T 2.4.1.A.3.- Oferta y atención por municipio del centro
- T 2.4.1.A.4.- Oferta y atención por comarca del centro
- T 2.4.1.A.5.- Oferta y atención por área del centro
- T 2.4.1.A.6.- Atención por municipio de la persona usuaria, y la tasa sobre la población superior a 65 años
- T 2.4.1.A.7.- Atención por comarca de la persona usuaria, y la tasa sobre la población superior a 65 años
- T 2.4.1.A.8.- Atención por área de la persona usuaria, y la tasa sobre la población superior a 65 años
- T 2.4.1.A.9.- Atención por municipio de la persona usuaria y del centro
- T 2.4.1.A.10.- Atención por comarca de la persona usuaria y del centro
- T 2.4.1.A.11.- Atención por área de la persona usuaria y del centro

T 2.4.1.A.1.A.- Zentroen eta plazen zerrenda. Oinarrizko plazak / Relación de plazas y centros. Plazas básicas

2023: Adinekoentzako egoitza zentroak / Centros residenciales para personas mayores																
Eskualdea Comarca	Eremua Área	Udalerría Municipio	Izena Nombre	Tit.	E. Kudeatzailea Ent. Gestora	Mota Tipo	Baimendutakoak Autorizadas			Hitzartutakoak Concertadas						
							2022 12/31	Aldea Var.	2023 12/31	2022 12/31	Aldea Var.	2023 12/31	Plz. E. Plz. D	U. Plz. B. Plz. A. E		
Bidasoa	Bidasoaldea	Hondarribia	Betharram	L Caser	H/C	96		96	78	78	28.470	78,0				
			S. Gabriel	G F. Res. San Gabriel	H/C	56		56	51	51	18.615	51,0				
		Irun	Inmaculada	G G.S.R.	H/C	75		75	57	57	20.805	57,0				
			Anaka	L Caser	H/C	139		139	95	95	34.675	95,0				
			Cruz Roja	G Cruz Roja	H/C	46		46	46	46	16.790	46,0				
Debabarrena	Deba erdia	Eibar	Ama Xantalen	F Kabia	P	70		70	68	68	24.820	68,0				
			Serv.Bidasoa	L Serv. Bidasoa	H/C	15		15	15	15	5.475	15,0				
			Egogain	F D. F. de Gipuzkoa	P	136		136	129	129	47.085	129,0				
			San Andrés	F Kabia	P	95	-4	91	95	-4	91	33.349	91,4			
			N. S. de la Merced	G F. N. S. Merced	H/C	49		49	49	49	17.885	49,0				
			S. Lázaro	F Kabia	P	48		48	48	48	17.520	48,0				
	Deba kosta	Eibar	Mutriku	G F. M. Deuna	H/C	48		48	48	48	17.520	48,0				
			Bergara	F Kabia	P	82		82	81	81	29.565	81,0				
			Aretxabaleta	L G.S.R.	H/C	140		140	110	110	40.150	110,0				
			Arrasate	F Kabia	P	105	-31	74	101	-27	74	27.753	76,0			
			San Juan de Dios	G San Juan de Dios	H/C	19		19	19	19	6.935	19,0				
			Eskoriatza	G F. J. Arana	H/C	32		32	32	32	11.680	32,0				
Buruntzaldea	Buruntzaldea	Oñati	S. Martin	F Kabia	P	68		68	68	68	24.820	68,0				
			Andoain	F Kabia	P	97		97	96	96	35.040	96,0				
			Hernani	F Kabia	P	88		88	79	79	28.835	79,0				
			Lasarte-Oria	F Kabia	P	42		42	42	42	15.330	42,0				
			Usurbil	G Matia	H/C		78	78		78	13.104	35,9				
			Donostia	Donostia	Donostia	Aita Etxe	L Aita Etxe	H/C	27		27	25	2	27	9.467	25,9
						Alai-etxe	F Biharko	P	60		60	60	60	21.900	60,0	
						Aldakonea	F Biharko	P	91		91	91	91	33.215	91,0	
						Berio	F Biharko	P	59		59	59	59	21.535	59,0	
Txara 1 Mod. 4	F Biharko	P				105		105	105	105	38.325	105,0				
Txara 2	F Biharko	P				80		80	66	66	24.090	66,0				
S. J. Montaña	G C. S. J. de la Montaña	H/C				64		64	54	54	19.710	54,0				
Cruz Roja	G Cruz Roja	H/C				32		32	32	32	11.680	32,0				
La Paz	G G.S.R.	H/C				62		62	62	62	22.630	62,0				
Zorroaga	G F. Zorroaga	H/C				235		235	235	235	85.775	235,0				
Lamorous	L Matia	H/C				110		110	73	5	78	28.315	77,6			
R. Seminario	G J. M. Vianney	EH/NC				46		46								
Birmingham	G Matia	H/C				40		40	24	24	8.760	24,0				
Julián Rezola	G Matia	H/C				80		80	66	66	24.090	66,0				
Villa Herminia	L N. Ametsa	H/C				24		24	12	12	4.380	12,0				
Berra	L Quavitae	H/C				120		120	82	82	29.930	82,0				
Villa Sacramento	L Quavitae	H/C				97		97	50	50	18.250	50,0				
Oarsoaldea	Oarsoaldea	Erreñterria	Hermano Garate (E.T.)	L S. Ignacio	EH/NC	69		69								
			S. Ignacio	L S. Ignacio	H/C	92		92	88	88	32.120	88,0				
			Miramón	L Sanitas Res. P. Vasco	H/C	120		120	77	77	28.105	77,0				
			Txara I.Ucas A (May)	F UTE UCA	P	6	-6	6	-6	-6	906	2,5				
			S. Markosene	L G. de Renteria	H/C	98		98	96	96	35.040	96,0				
			Sgdo. Corazón	F Kabia	P	127		127	125	125	45.625	125,0				
			Petra Lekuona	G Matia	H/C	90		90	88	88	32.120	88,0				
			Pasaia	F Kabia	P	40		40	40	40	14.600	40,0				
			Goierri	Oria garaia	Beasain	Arangoiti	G Biharko	H/C	77		77	76	76	27.740	76,0	
						Lazkao	F Sanitas Res. P. Vasco	P	72		72	68	68	24.820	68,0	
						Ordizia	F Kabia	P	58		58	49	49	17.885	49,0	
			Tolosaldea	Tolosaldea	Zumarraga	Segura	G G.S.R.	H/C	52		52	45	45	16.425	45,0	
						Legazpi	G G.S.R.	H/C	66		66	66	66	24.090	66,0	
						Argixao	F Gerozerlan	P	50		50	41	41	14.965	41,0	
Yurramendi	F Kabia	P				147	-28	119	128	-9	119	43.714	119,8			
Uzturre	L S. Cosme y S. Damian	H/C				79		79	57	57	20.805	57,0				
Urola Kosta	Urola Kosta	Iraurgi	Santiago	F Kabia	P	39		39	39	39	14.235	39,0				
			Zizurkil	G Matia	EH/NC	60	-60	60	-57	-57	11.229	30,8				
			Azkoitia	F Kabia	P	54		54	54	54	19.710	54,0				
			Azpeitia	G F. S. Martín-Azpetia	H/C	70		70	70	70	25.550	70,0				
			Zestoa	L Gisasola	H/C	22	1	23	14	14	5.110	14,0				
			S. Juan	G S. Casa Misericordia	H/C	36		36	36	36	13.140	36,0				
			Sta. Ana	G F. R. Santa Ana	H/C	75		75	75	75	27.375	75,0				
			Zumaia	F Kabia	P	52		52	52	52	18.980	52,0				
Otezuri	F Gerozerlan	P	88		88	68	68	24.820	68,0							
Gipuzkoa							4.617	-50	4.567	4.018	-18	4.000	1.457.382	3.992,8		

T 2.4.1.A.1.B.- Zentroen eta plazen zerrenda. Plaza psikogeriatrikoak / Relación de plazas y centros. Plazas psicogerítricas

2023: Adinekoentzako egoitza zentroak / Centros residenciales para personas mayores																
Eskualdea Comarca	Eremua Área	Udalerría Municipio	Izena Nombre	Tit.	E. Kudeatzailea Ent. Gestora	Mota Tipo	Baimendutakoak Autorizadas			Hitzartutakoak Concertadas						
							2022 12/31	Aldea Var.	2023 12/31	2022 12/31	Aldea Var.	2023 12/31	Plz. E. Plz. D	U. Plz. B. Plz. A. E		
Bidasoia	Bidasoaldea	Hondarribia	Betharram-UPSI	L	Caser	H/C	30		30	26	26	9.490	26,0			
		Irun	Anaka-UPSI	L	Caser	H/C	16		16	16	16	5.840	16,0			
Debarrena	Deba erdia	Eibar	Egogain-UPSI	F	D. F. de Gipuzkoa	P	30		30	30	30	10.950	30,0			
Debagoiena	Bergaldea	Bergara	Mizpirualde-UPSI	F	Kabia	P	18		18	18	18	6.570	18,0			
		Leintz Ibarra	Debagoiena-UPSI	L	G.S.R.	H/C	30		30	30	30	10.950	30,0			
Buruntzaldea	Buruntzaldea	Arrasate	Aita Menni (E. T. UPSI)	G	Aita Menni-H. Hosp.	EH/NC	6		6							
			Benito Menni-UPSI	G	Aita Menni-H. Hosp.	H/C	30		30	30	30	10.950	30,0			
		Oñati	San Martin-UPSI	F	Kabia	P	15		15	15	15	5.475	15,0			
		Hernani	Sta.Magdalena-UPSI	F	Kabia	P	32		32	32	32	11.680	32,0			
		Lasarte-Oria	Atsobakar-UPSI	F	Kabia	P	15		15	15	15	5.475	15,0			
			Usurbil	R. Egurtzegi UPSI	G	Matia	H/C		30	30		30	5.040	13,8		
Donostia	Donostia	Donostia	Alai-Etxe-UPSI	F	Biharko	P	15		15	15	15	5.475	15,0			
			Aldakonea-UPSI	F	Biharko	P	19		19	19	19	6.935	19,0			
			Berio-UPSI	F	Biharko	P	14		14	14	14	5.110	14,0			
			Txara 1-UPSI	F	Biharko	P	15		15	15	15	5.475	15,0			
			Txara 2-UPSI	F	Biharko	P	15		15	15	15	5.475	15,0			
			Lamorous-UPSI	L	Matia	H/C	35		35	22	22	8.030	22,0			
			Julian Rezola-UPSI	G	Matia	H/C	43		43	40	40	14.600	40,0			
			Berra-UPSI	L	Quavitae	H/C	20		20	20	20	7.300	20,0			
			H. Garate UPSI	L	S. Ignacio	H/C	9		9	5	5	1.825	5,0			
			Miramón-UPSI	L	Sanitas Res. P. Vasco	H/C	30		30	15	15	5.475	15,0			
			Oarsoaldea	Oarsoaldea	Errenteria	Sanmarkosene-UPSI	L	G. de Renteria	H/C	16		16	16	16	5.840	16,0
						Sgdo.Corazón-UPSI	F	Kabia	P	15		15	15	15	5.475	15,0
Goierri	Oria garaia	Beasain	Petra Lekuona-UPSI	G	Matia	H/C	15		15	15	15	5.475	15,0			
			Arangoiti-UPSI	G	Biharko	H/C	15		15	15	15	5.475	15,0			
Urola garaia	Lazkao	Legazpi	Txindoki-UPSI	F	Sanitas Res. P. Vasco	P	36		36	12	12	4.380	12,0			
			Santa Cruz-UPSI	G	G.S.R.	H/C	9		9	9	9	3.285	9,0			
Tolosaldea	Tolosaldea	Zumarraga	Argixao-UPSI	F	Gerozerlan	P	30		30	30	30	10.950	30,0			
			Uzturre-UPSI	L	S. Cosme y S. Damian	H/C	16		16	16	16	5.840	16,0			
			Zizurkil	Fraisoro-UPSI	G	Matia	EH/NC	28	-28	28	-28	5.516	15,1			
Urola Kosta	Iraurgi	Azkoitia	San Jose-UPSI	F	Kabia	P	14		14	14	14	5.110	14,0			
			Azpeitia	San Martin-UPSI	G	F. S. Martin-Azpetia	H/C	16		16	16	16	5.840	16,0		
			Urola Kostaldea	Zarautz	Santa Ana-UPSI	G	F. R. Santa Ana	H/C	13		13	13	4.745	13,0		
		Zumaia	Otezuri-UPSI	F	Gerozerlan	P	21	1	22	21	21	7.665	21,0			
Gipuzkoa							681	3	684	612	2	614	223.716	612,9		
Guztira /Total							5.298	-47	5.251	4.630	-16	4.614	1.681.098	4.605,7		

Tit: Titularitatea/titularidad: (E: entitate publiko forala/ entidad pública foral; M: entitate publiko municipal/entidad pública municipal);

G: lukrorik gabeko entitate pribatua/entidad privada sin ánimo de lucro; L: merkatal elkarte pribatua/sociedad mercantil privada);

Mota/Tipo (H/C: Hitzartua/Concertado; EH/NC: Hitzartu gabea/No concertado; P: Propio/Propio); Plz. E. /Plz. D: Plazak x egunak / Plazas x días;

U. Plz. B./Plz. A. E.: Urteko plaza baliokideak / Plazas anuales equivalentes.

Guztira / Total: Oinarritzko plazak + plaza psikogeriatrikoak / Plazas básicas + plazas psicogerítricas

T 2.4.1.A.2.A.- Arreta datuak zentroka. Oinarrizko plazak / Datos de atención por centros. Plazas básicas

2023: Adinekoentzako egoitza zentroak / Centros residenciales para personas mayores										
Udalerría Municipio	Izena Nombre	Egonaldiak/Estancias						Okupazioa Ocupación		Errotazioa Rotación
		2022 12/31	Altak	Bajak	2023 12/31	Egld. E. Estn. D	U. Egld. B. Estn. A. E	2023 12/31	UT/TA	
Hondarribia	Betharram	75	21	18	78	28.255	77,4	100,0%	99,2%	1,23
	S. Gabriel	49	15	17	47	17.052	46,7	92,2%	91,6%	1,25
Irun	Inmaculada	56	12	12	56	20.729	56,8	98,2%	99,6%	1,19
	Anaka	92	41	38	95	34.424	94,3	100,0%	99,3%	1,40
	Cruz Roja	45	28	28	45	16.437	45,0	97,8%	97,9%	1,59
	Ama Xantalen	64	20	16	68	24.306	66,6	100,0%	97,9%	1,24
	Serv.Bidasoa	13	4	2	15	5.375	14,7	100,0%	98,2%	1,13
Eibar	Egogain	106	27	37	96	38.000	104,1	74,4%	80,7%	1,03
	San Andrés	93	26	34	85	33.011	90,4	93,4%	99,0%	1,25
Soraluze	N. S. de la Merced	46	15	14	47	17.558	48,1	95,9%	98,2%	1,24
Elgoibar	S. Lázaro	47	17	17	48	17.389	47,6	100,0%	99,3%	1,33
Mutriku	S. Miguel	46	20	19	47	17.230	47,2	97,9%	98,3%	1,38
Bergara	Mizpirualde	78	23	24	77	29.165	79,9	95,1%	98,6%	1,25
Aretxabaleta	Dbagoiena	103	56	49	110	39.564	108,4	100,0%	98,5%	1,45
Arrasate	Iturbide	77	21	24	74	26.748	73,3	100,0%	96,4%	0,97
	San Juan de Dios	18	5	6	17	6.656	18,2	89,5%	96,0%	1,21
Eskoriatza	José Arana	30	22	27	26	11.145	30,5	81,3%	95,4%	1,63
Oñati	S. Martin	65	23	23	67	24.445	67,0	98,5%	98,5%	1,29
Andoain	S. Juan Bautista	91	44	41	94	33.391	91,5	97,9%	95,3%	1,41
Hernani	Sta. Magdalena	72	35	29	78	27.922	76,5	98,7%	96,8%	1,35
Lasarte-Oria	Atsobakar	39	12	10	41	15.149	41,5	97,6%	98,8%	1,21
Usurbil	R. Egurtzegi		93	17	76	11.692	32,0	97,4%	89,2%	1,19
Donostia	Aita Etxe	21	14	7	27	9.301	25,5	100,0%	98,2%	1,30
	Alai-etxe	57	20	18	59	21.589	59,1	98,3%	98,6%	1,28
	Aldakonea	88	31	30	89	32.867	90,0	97,8%	99,0%	1,31
	Berio	57	16	14	58	21.265	58,3	98,3%	98,7%	1,24
	Txara 1 Mod. 4	100	46	42	104	37.416	102,5	99,0%	97,6%	1,39
	Txara 2	64	18	16	66	23.899	65,5	100,0%	99,2%	1,24
	S. J. Montaña	52	22	21	53	19.318	52,9	98,1%	98,0%	1,37
	Cruz Roja	31	5	4	32	11.614	31,8	100,0%	99,4%	1,13
	La Paz	60	18	17	61	22.318	61,1	98,4%	98,6%	1,26
	Zorroaga	230	79	76	233	84.855	232,5	99,1%	98,9%	1,31
	Lamorous	71	28	23	76	28.015	76,8	97,4%	98,9%	1,27
	R. Seminario									
	Berminham	23	7	6	24	8.702	23,8	100,0%	99,3%	1,25
	Julián Rezola	61	25	20	66	23.659	64,8	100,0%	98,2%	1,30
	Villa Herminia	11	3	2	12	4.324	11,8	100,0%	98,7%	1,17
	Berra	79	21	18	82	29.737	81,5	100,0%	99,4%	1,22
	Villa Sacramento	49	17	16	50	17.965	49,2	100,0%	98,4%	1,32
	Hermano Garate (E.T.)									
	S. Ignacio	86	27	27	86	31.794	87,1	97,7%	99,0%	1,28
	Miramón	77	24	24	77	28.031	76,8	100,0%	99,7%	1,31
	Txara I.Ucas A (May)	3		3		453	1,2		50,0%	0,50
Erretería	S. Markosene	91	37	35	93	34.402	94,3	96,9%	98,2%	1,33
	Sgdo. Corazón	119	42	38	123	44.535	122,0	98,4%	97,6%	1,29
Oiartzun	Petra Lekuona	86	28	26	88	31.805	87,1	100,0%	99,0%	1,30
Pasaia	S. Pedro	39	16	16	39	14.379	39,4	97,5%	98,5%	1,38
Beasain	Arangoiti	73	30	29	74	27.334	74,9	97,4%	98,5%	1,36
Lazkao	Txindoki	66	17	15	68	24.662	67,6	100,0%	99,4%	1,22
Ordizia	San Jose	27	24	9	42	13.398	36,7	85,7%	74,9%	1,04
Segura	S. Juan	43	17	15	45	16.208	44,4	100,0%	98,7%	1,33
Legazpi	Santa Cruz	64	18	17	65	23.874	65,4	98,5%	99,1%	1,24
Zumarraga	Argixao	39	9	8	40	14.795	40,5	97,6%	98,9%	1,17
Tolosa	Yurramendi	114	25	29	109	40.759	111,7	91,6%	93,2%	1,09
	Uzturre	55	22	20	57	20.576	56,4	100,0%	98,9%	1,35
Villabona	Santiago	38	11	10	39	14.037	38,5	100,0%	98,6%	1,26
Zizurkil	Fraisoro	55	22	77		10.647	29,2		94,8%	1,35
Azkoitia	S. José	51	9	14	46	17.428	47,7	85,2%	88,4%	1,11
Azpeitia	S. Martín	66	30	28	68	24.752	67,8	97,1%	96,9%	1,37
Zestoa	Gisasola	13	2	1	14	5.052	13,8	100,0%	98,9%	1,07
	S. Juan	35	11	11	36	12.900	35,3	100,0%	98,2%	1,28
Zarautz	Sta. Ana	72	27	25	74	26.647	73,0	98,7%	97,3%	1,32
Zumaia	S. Juan	46	24	19	51	18.460	50,6	98,1%	97,3%	1,35
	Otezuri	66	20	19	67	24.664	67,6	98,5%	99,4%	1,26
Gipuzkoa		3.783	1.442	1.347	3.880	1.414.079	3.874,2	97,0%	97,0%	1,30
Plaza erreserbak / Reservas de plazas							14.407			
Egonaldi garbiak / Estancias netas						1.399.672	3.834,7		96,0%	

T 2.4.1.A.2.B.- Arreta datuak zentroka. Plaza psikogeriatrikoak / Datos de atención por centros. Plazas psicogeriatricas

2023: Adinekoentzako egoitza zentroak / Centros residenciales para personas mayores										
Udalerría Municipio	Izena Nombre	Egonaldiak/Estancias						Okupazioa Ocupación		Errotazioa Rotación
		2022 12/31	Altak	Bajak	2023 12/31	Egld. E. Estn. D	U. Egld. B. Estn. A. E	2023 12/31	UT/TA	
Hondarribia	Betharram-UPSI	26	10	10	26	9.447	25,9	100,0%	99,5%	1,38
Irun	Anaka-UPSI	16	11	12	15	5.751	15,8	93,8%	98,5%	1,69
Eibar	Egogain-UPSI	29	13	15	27	10.162	27,8	90,0%	92,8%	1,40
Bergara	Mizpirualde-UPSI	18	11	11	18	6.448	17,7	100,0%	98,1%	1,61
Aretxabaleta	Debagoiena-UPSI	30	5	5	30	10.916	29,9	100,0%	99,7%	1,17
Arrasate	Aita Menni (E. T. UPSI)									
	Benito Menni-UPSI	29	11	13	27	10.447	28,6	90,0%	95,4%	1,33
Oñati	San Martin-UPSI	15	6	8	13	5.350	14,7	86,7%	97,7%	1,40
Hernani	Sta.Magdalena-UPSI	30	13	11	32	11.421	31,3	100,0%	97,8%	1,34
Lasarte-Oria	Atsobakar-UPSI	15	6	6	15	5.441	14,9	100,0%	99,4%	1,40
Usurbil	R. Egurtzegi UPSI		36	6	30	4.749	13,0	100,0%	94,2%	1,20
Donostia	Alai-Etxe-UPSI	15	5	5	15	5.437	14,9	100,0%	99,3%	1,33
	Aldakonea-UPSI	19	9	9	19	6.912	18,9	100,0%	99,7%	1,47
	Berio-UPSI	14	4	4	14	5.099	14,0	100,0%	99,8%	1,29
	Txara 1-UPSI	14	11	11	14	5.359	14,7	93,3%	97,9%	1,67
	Txara 2-UPSI	15	3	3	15	5.471	15,0	100,0%	99,9%	1,20
	Lamorous-UPSI	22	10	11	21	7.965	21,8	95,5%	99,2%	1,45
	Julian Rezola-UPSI	39	12	11	40	14.524	39,8	100,0%	99,5%	1,28
	Berra-UPSI	20	7	7	20	7.261	19,9	100,0%	99,5%	1,35
	H. Garate UPSI	5	1	1	5	1.823	5,0	100,0%	99,9%	1,20
	Miramón-UPSI	15	7	8	15	5.453	14,9	100,0%	99,6%	1,47
Errenteria	Sanmarkosene-UPSI	16	8	9	15	5.732	15,7	93,8%	98,2%	1,50
	Sgdo.Corazón-UPSI	15	5	6	14	5.429	14,9	93,3%	99,2%	1,33
Oiartzun	Petra Lekuona-UPSI	14	8	7	15	5.385	14,8	100,0%	98,4%	1,47
Beasain	Arangoiti-UPSI	15	11	13	13	5.431	14,9	86,7%	99,2%	1,73
Lazkao	Txindoki-UPSI	12	2	2	12	4.380	12,0	100,0%	100,0%	1,17
Legazpi	Santa Cruz-UPSI	9	3	3	9	3.248	8,9	100,0%	98,9%	1,33
Zumarraga	Argixao-UPSI	30	12	12	30	10.829	29,7	100,0%	98,9%	1,40
Tolosa	Uzturre-UPSI	16	11	12	15	5.692	15,6	93,8%	97,5%	1,69
Zizurkil	Fraisoro-UPSI	28	10	38		5.219	14,3		94,6%	1,36
Azkoitia	San Jose-UPSI	13	8	9	12	4.290	11,8	85,7%	84,0%	1,50
Azpeitia	San Martin-UPSI	15	6	5	16	5.726	15,7	100,0%	98,0%	1,31
Zarautz	Santa Ana-UPSI	12	8	7	13	4.682	12,8	100,0%	98,7%	1,54
Zumaia	Otezuri-UPSI	20	8	7	21	7.617	20,9	100,0%	99,4%	1,33
Gipuzkoa		601	291	297	596	219.096	600,3	97,1%	97,9%	1,45
Plaza erreserbak / Reservas de plaza							378			
Egonaldi garbiak / Estancias netas							218.718	599,2	97,8%	
<hr/>										
Guztiak / Total		4.384	1.733	1.644	4.476	1.633.175	4.474,5	97,0%	97,1%	1,32
Plaza erreserbak / Reservas de plaza							14.785			
Egonaldi garbiak / Estancias netas							1.618.390	4.433,9	96,3%	

Egld. E./Estn. D: Egonaldiak x egunak / Estancias x días; **U. Egld. B./Estn. A. E. :** Urteko egonaldi baliokideak / Estancias anuales equivalentes; **UT/TA:** Urteko bataz-besteko okupazio tasa / Tasa de ocupación media anual.

Guztiak / Total: Oinarrizko plazak + plaza psikogeriatrikoak / Plazas básicas + plazas psicogeriatricas

Oharra: gainerako tauletako egonaldietan barne hartuak daude plazen erreserba egunak.

Nota: en las estancias de las demás tablas están incluidos los días de reserva de plaza.

Oharra 2: Kasu batzuetan ez da betetzen $(X-1)/12/31$ ko erabiltzaileak + altak - bajak = $X/12/31$ ko erabiltzaileak.

Arrazoia: baja 12/31 denean erabiltzaile gisa ere zenbatzen da urte amaieran.

Nota 2: En algunos casos no se cumple personas a $31/12/(X-1)$ + altas - bajas = personas $31/12/X$.

Motivo: las personas cuya baja es a 31/12 también se computan a final de año.

T 2.4.1.A.3.- Eskaintza eta arreta, zentroaren udalerraren arabera / Oferta y atención por municipio del centro

2023: Adinekoentzako egoitza zentroak / Centros residenciales para personas mayores										
Udalerría Municipio	Baimendutakoak Autorizadas			Hitzartutakoak Concertadas			Eskaintza Oferta		Egonaldiak Estancias	
	2022 12/31	Aldea Var.	2023 12/31	2022 12/31	Aldea Var.	2023 12/31	Plz. E. Plz. D	U. Plz. B. Plz. A. E	Egld. E. Estn. D	U. Egld. B. Estn. A. E
Andoain	97		97	96		96	35.040	96,0	33.391	91,5
Aretxabaleta	170		170	140		140	51.100	140,0	50.480	138,3
Arrasate	160	-31	129	150	-27	123	45.638	125,0	43.851	120,1
Azkoitia	68		68	68		68	24.820	68,0	21.718	59,5
Azpeitia	86		86	86		86	31.390	86,0	30.478	83,5
Beasain	92		92	91		91	33.215	91,0	32.765	89,8
Bergara	100		100	99		99	36.135	99,0	35.613	97,6
Donostia	1.834	-6	1.828	1.447	1	1.448	528.883	1.449,0	522.426	1.431,3
Eibar	261	-4	257	254	-4	250	91.384	250,4	81.173	222,4
Elgoibar	48		48	48		48	17.520	48,0	17.389	47,6
Errenteria	256		256	252		252	91.980	252,0	90.098	246,8
Eskoriatza	32		32	32		32	11.680	32,0	11.145	30,5
Hernani	120		120	111		111	40.515	111,0	39.343	107,8
Hondarribia	182		182	155		155	56.575	155,0	54.754	150,0
Irun	361		361	297		297	108.405	297,0	107.022	293,2
Lasarte-Oria	57		57	57		57	20.805	57,0	20.590	56,4
Lazkao	108		108	80		80	29.200	80,0	29.042	79,6
Legazpi	75		75	75		75	27.375	75,0	27.122	74,3
Mutriku	48		48	48		48	17.520	48,0	17.230	47,2
Oiartzun	105		105	103		103	37.595	103,0	37.190	101,9
Oñati	83		83	83		83	30.295	83,0	29.795	81,6
Ordizia	58		58	49		49	17.885	49,0	13.398	36,7
Pasaia	40		40	40		40	14.600	40,0	14.379	39,4
Segura	52		52	45		45	16.425	45,0	16.208	44,4
Soraluze	49		49	49		49	17.885	49,0	17.558	48,1
Tolosa	242	-28	214	201	-9	192	70.359	192,8	67.027	183,6
Usurbil		108	108		108	108	18.144	49,7	16.441	45,0
Villabona	39		39	39		39	14.235	39,0	14.037	38,5
Zarautz	88		88	88		88	32.120	88,0	31.329	85,8
Zestoa	58	1	59	50		50	18.250	50,0	17.952	49,2
Zizurkil	88	-88		85	-85		16.745	45,9	15.866	43,5
Zumaia	161	1	162	141		141	51.465	141,0	50.741	139,0
Zumarraga	80		80	71		71	25.915	71,0	25.624	70,2
Gipuzkoa	5.298	-47	5.251	4.630	-16	4.614	1.681.098	4.605,7	1.633.175	4.474,5

Plz. E. /Plz. D: Plazak x egunak / Plazas x días; **U. Plz. B./Plz. A. E.:** Urteko plaza baliokideak / Plazas anuales equivalentes;
Egld. E./Estn. D: Egonaldiak x egunak / Estancias x día; **U. Egld. B./Estn. A. E. :** Urteko egonaldi baliokideak / Estancias anuales equivalentes

T 2.4.1.A.4.- Eskaintza eta arreta, zentroaren eskualdearen arabera / Oferta y atención por comarca del centro

2023: Adinekoentzako egoitza zentroak / Centros residenciales para personas mayores

Eskualdea Comarca	Populazioa Población >=65	Baimendutakoak Autorizadas			Hitzartutakoak Concertadas			Estaldura Cobertura [1.000]	Eskaintza Oferta		Egonaldiak Estancias		Okupazioa Ocupación UT/TA
		2022 12/31	Aldea Var.	2023 12/31	2022 12/31	Aldea Var.	2023 12/31		Plz. E. Plz. D	U. Plz. B. Plz. A. E	Egld. E. Estn. D	U. Egld. B. Estn. A. E	
Bidasoa	18.557	543		543	452		452	24	164.980	452,0	161.776	443,2	98,1%
Debarrena	13.554	406	-4	402	399	-4	395	29	144.309	395,4	133.350	365,3	92,4%
Debagoiena	15.282	545	-31	514	504	-27	477	31	174.848	479,0	170.884	468,2	97,7%
Buruntzaldea	15.916	274	108	382	264	108	372	23	114.504	313,7	109.765	300,7	95,9%
Donostia	47.721	1.834	-6	1.828	1.447	1	1.448	30	528.883	1.449,0	522.426	1.431,3	98,8%
Oarsoaldea	16.511	401		401	395		395	24	144.175	395,0	141.667	388,1	98,3%
Goierri	15.735	465		465	411		411	26	150.015	411,0	144.159	395,0	96,1%
Tolosaldea	10.412	369	-116	253	325	-94	231	22	101.339	277,6	96.930	265,6	95,6%
Urola Kosta	15.924	461	2	463	433		433	27	158.045	433,0	152.218	417,0	96,3%
Gipuzkoa	169.612	5.298	-47	5.251	4.630	-16	4.614	27	1.681.098	4.605,7	1.633.175	4.474,5	97,1%

T 2.4.1.A.5.- Eskaintza eta arreta, zentroaren eremuaren arabera / Oferta y atención por área del centro

2023: Adinekoentzako egoitza zentroak / Centros residenciales para personas mayores

Eremu Área	Populazioa Población >=65	Baimendutakoak Autorizadas			Hitzartutakoak Concertadas			Estaldura Cobertura [1.000]	Eskaintza Oferta		Egonaldiak Estancias		Okupazioa Ocupación UT/TA
		2022 12/31	Aldea Var.	2023 12/31	2022 12/31	Aldea Var.	2023 12/31		Plz. E. Plz. D	U. Plz. B. Plz. A. E	Egld. E. Estn. D	U. Egld. B. Estn. A. E	
Bidasoa	18.557	543		543	452		452	24	164.980	452,0	161.776	443,2	98,1%
Deba kosta	5.633	96		96	96		96	17	35.040	96,0	34.619	94,8	98,8%
Deba erdia	7.921	310	-4	306	303	-4	299	38	109.269	299,4	98.731	270,5	90,4%
Leintz Ibarra	11.060	445	-31	414	405	-27	378	34	138.713	380,0	135.271	370,6	97,5%
Bergaraldea	4.222	100		100	99		99	23	36.135	99,0	35.613	97,6	98,6%
Donostia	47.721	1.834	-6	1.828	1.447	1	1.448	30	528.883	1.449,0	522.426	1.431,3	98,8%
Oarsoaldea	16.511	401		401	395		395	24	144.175	395,0	141.667	388,1	98,3%
Buruntzaldea	15.916	274	108	382	264	108	372	23	114.504	313,7	109.765	300,7	95,9%
Oria garaia	9.392	310		310	265		265	28	96.725	265,0	91.413	250,4	94,5%
Urola garaia	6.343	155		155	146		146	23	53.290	146,0	52.746	144,5	99,0%
Tolosaldea	10.412	369	-116	253	325	-94	231	22	101.339	277,6	96.930	265,6	95,6%
Urola Kostalde:	9.292	249	1	250	229		229	25	83.585	229,0	82.070	224,8	98,2%
Iraurgi	6.632	212	1	213	204		204	31	74.460	204,0	70.148	192,2	94,2%
Gipuzkoa	169.612	5.298	-47	5.251	4.630	-16	4.614	27	1.681.098	4.605,7	1.633.175	4.474,5	97,1%

Plz. E. /Plz. D: Plazak x egunak / Plazas x días; **U. Plz. B./Plz. A. E.:** Urteko plaza baliokideak / Plazas anuales equivalentes; **Egld. E./Estn. D:**

Egonaldiak x egunak / Estancias x día; **U. Egld. B./Estn. A. E.:** Urteko egonaldi baliokideak / Estancias anuales equivalentes;

Okupazioa/Ocupación UT/TA: Urteko okupazio tasa/Tasa de ocupación anual; **Estaldura/Cobertura [...]:** "[]" barnean adierazten den biztanle-kopuru bakoitzeko, 12/31an hitzartutako plazzen tasa / Tasa de plazas concertadas a 31/12 por cada número de habitantes contenidos en "[]".

T 2.4.1.A.7.- Arreta, erabiltzailearen eskualdearen arabera, eta 65 urtetik gorako populazioarekiko tasa / Atención por comarca de la persona usuaria, y la tasa sobre la población superior a 65 años

2023: Adinekoentzako egoitza zentroak / Centros residenciales para personas mayores											
Eskualdea Comarca	Populazioa / Población >=65			Oinarritzko plazak Plazas básica	Plaza sikogeriatrikoak Plazas sicogeriátricas	Gizonak Hombres	Emakumeak Mujeres	Guztira Total	Tasa /(Populazio/Pobl.) [1.000]		
	Gizonak Hombres	Emakumeak Mujeres	Guztira Total						G/H	E/M	Guztira Total
Bidasoa	8.031	10.526	18.557	527	70	169	428	597	21	41	32
Debabarena	5.939	7.615	13.554	497	58	185	370	555	31	49	41
Debagoiena	6.786	8.496	15.282	476	112	179	409	588	26	48	38
Buruntzaldea	7.027	8.889	15.916	415	89	158	346	504	22	39	32
Donostia	19.602	28.119	47.721	1.458	218	431	1.245	1.676	22	44	35
Oarsoaldea	6.940	9.571	16.511	579	90	201	468	669	29	49	41
Goierri	7.011	8.724	15.735	467	102	183	386	569	26	44	36
Tolosaldea	4.738	5.674	10.412	293	47	103	237	340	22	42	33
Urola Kosta	7.284	8.640	15.924	450	79	173	356	529	24	41	33
Gipuzkoa	73.358	96.254	169.612	5.162	865	1.782	4.245	6.027	24	44	36

T 2.4.1.A.8.- Arreta, erabiltzailearen eremuaren arabera, eta 65 urtetik gorako populazioarekiko tasa / Atención por área de la persona usuaria, y la tasa sobre la población superior a 65 años

2023: Adinekoentzako egoitza zentroak / Centros residenciales para personas mayores											
Eremua Área	Populazioa / Población >=65			Oinarritzko plazak Plazas básica	Plaza sikogeriatrikoak Plazas sicogeriátricas	Gizonak Hombres	Emakumeak Mujeres	Guztira Total	Tasa /(Populazio/Pobl.) [1.000]		
	Gizonak Hombres	Emakumeak Mujeres	Guztira Total						G/H	E/M	Guztira Total
Bidasoa	8.031	10.526	18.557	527	70	169	428	597	21	41	32
Deba kosta	2.578	3.055	5.633	184	19	69	134	203	27	44	36
Deba erdia	3.361	4.560	7.921	313	39	116	236	352	35	52	44
Leintz Ibarra	4.897	6.163	11.060	354	76	142	288	430	29	47	39
Bergaraldea	1.889	2.333	4.222	122	36	37	121	158	20	52	37
Donostia	19.602	28.119	47.721	1.458	218	431	1.245	1.676	22	44	35
Oarsoaldea	6.940	9.571	16.511	579	90	201	468	669	29	49	41
Buruntzaldea	7.027	8.889	15.916	415	89	158	346	504	22	39	32
Oria garaia	4.206	5.186	9.392	286	51	109	228	337	26	44	36
Urola garaia	2.805	3.538	6.343	181	51	74	158	232	26	45	37
Tolosaldea	4.738	5.674	10.412	293	47	103	237	340	22	42	33
Urola Kostaldea	4.223	5.069	9.292	241	44	88	197	285	21	39	31
Iraurgi	3.061	3.571	6.632	209	35	85	159	244	28	45	37
Gipuzkoa	73.358	96.254	169.612	5.162	865	1.782	4.245	6.027	24	44	36

Tasa/(Populazio/pobl) [...]: Dagokion populazioarekiko pertsonak, [] barnean adierazten den unitatean emana / Tasa de personas sobre la población de referencia, expresada en unidades contenidas en [].

T 2.4.1.A.10.- Arreta, erabiltzaile eta zentroaren eskualdearen arabera / Atención por comarca de la persona usuaria y del centro

2023: Adinekoentzako egoitza zentroak / Centros residenciales para personas mayores											
Zentroaren kokapena / Ubicación del centro											
Eskualdea Comarca		Bidasoa	Debabarrena	Debagoiena	Buruntzaldea	Donostia	Oarsoaldea	Goierrri	Tolosaldea	Urola Kosta	Guztira Total
Erabiltzailearen jatorria Residencia del usuario	Bidasoa	545	1	3	3	27	23		2	1	605
	Debabarrena	1	480	21	2	6		3		53	566
	Debagoiena		10	594		5	1	6		1	617
	Buruntzaldea	3	1	2	388	87	4	5	51	8	549
	Donostia	16	3	10	25	1.575	28	7	11	10	1.685
	Oarsoaldea	44	1		14	145	467	4	6	2	683
	Goierrri		2	17	12	20	4	500	31	5	591
	Tolosaldea	1	1	4	42	13	2	11	308	4	386
	Urola Kosta	2	5	3	14	27	1	1	5	491	549
Gipuzkoa	612	504	654	500	1.905	530	537	414	575	6.231	

Erabiltzaile eta zentro guztiak eskualde bakoitzeko / Total de personas y centros por cada comarca

2023: Adinekoentzako egoitza zentroak / Centros residenciales para personas mayores											
Zentroaren kokapena / Ubicación del centro											
Eskualdea Comarca		Bidasoa	Debabarrena	Debagoiena	Buruntzaldea	Donostia	Oarsoaldea	Goierrri	Tolosaldea	Urola Kosta	Guztira Total
Zentroaren kokapena Ubicación del centro		612	504	654	500	1.905	530	537	414	575	6.231
Erabiltzailearen bizitokia Residencia del usuario		605	566	617	549	1.685	683	591	386	549	6.231
Aldea / Diferencia		7	-62	37	-49	220	-153	-54	28	26	

Arreta, erabiltzaile eta zentroaren eskualdearen arabera, portzentaitan / Atención por comarca de la persona usuaria y del centro en porcentaje

2023: Adinekoentzako egoitza zentroak / Centros residenciales para personas mayores											
Zentroaren kokapena / Ubicación del centro											
Eskualdea C+omarca		Bidasoa	Debabarrena	Debagoiena	Buruntzaldea	Donostia	Oarsoaldea	Goierrri	Tolosaldea	Urola Kosta	Guztira Total
Erabiltzailearen jatorria Residencia del usuario	Bidasoa	90,1	0,2	0,5	0,5	4,5	3,8		0,3	0,2	100,0
	Debabarrena	0,2	84,8	3,7	0,4	1,1		0,5		9,4	100,0
	Debagoiena		1,6	96,3		0,8	0,2	1,0		0,2	100,0
	Buruntzaldea	0,5	0,2	0,4	70,7	15,8	0,7	0,9	9,3	1,5	100,0
	Donostia	0,9	0,2	0,6	1,5	93,5	1,7	0,4	0,7	0,6	100,0
	Oarsoaldea	6,4	0,1		2,0	21,2	68,4	0,6	0,9	0,3	100,0
	Goierrri		0,3	2,9	2,0	3,4	0,7	84,6	5,2	0,8	100,0
	Tolosaldea	0,3	0,3	1,0	10,9	3,4	0,5	2,8	79,8	1,0	100,0
	Urola Kosta	0,4	0,9	0,5	2,6	4,9	0,2	0,2	0,9	89,4	100,0

T 2.4.1.A.11.- Arreta, erabiltzaile eta zentroaren eremuaren arabera / Atención por área de la persona usuaria y del centro

2023: Adinekoentzako egoitza zentroak / Centros residenciales para personas mayores															
Zentroen kokapena / Ubicación del centro															
Eremua Área	Bidasoa	Deba kosta	Deba erdia	Leintz Ibarra	Bergaraldea	Donostia	Oarsoaldea	Buruntzaldea	Oria garaia	Urola garaia	Tolosaldea	Urola Kosta	Iraurgi	Guztira Total	
Erabiltzailearen jatorria Residencia del usuario	Bidasoa	545		1	3		27	23			2	1		605	
	Deba kosta		133	38	3	2	2		1			21	10	210	
	Deba erdia	1	3	306	15	1	4		2	2		18	4	356	
	Leintz Ibarra			3	436	4	4		2	3			1	453	
	Bergaraldea			7	29	125	1	1	1					164	
	Donostia	16		3	10		1.575	28	25	7		11	7	3	1.685
	Oarsoaldea	44		1			145	467	14	3	1	6	2	683	
	Buruntzaldea	3	1		2		87	4	388	3	2	51	6	2	549
	Oria garaia				2		11	4	9	279	21	23			349
	Urola garaia			2	15		9		3	39	161	8	2	3	242
	Tolosaldea	1		1	4		13	2	42	9	2	308	1	3	386
	Urola Kostalde	2	2		2		21	1	13	1		4	236	19	301
	Iraurgi			3	1		6		1			1	20	216	248
Gipuzkoa	612	139	365	522	132	1.905	530	500	347	190	414	314	261	6.231	

Erabiltzaile eta zentro guztiak eremu bakoitzeko / Total de personas y centros por cada área

2023: Adinekoentzako egoitza zentroak / Centros residenciales para personas mayores														
Eremua Área	Bidasoa	Deba kosta	Deba erdia	Leintz Ibarra	Bergaraldea	Donostia	Oarsoaldea	Buruntzaldea	Oria garaia	Urola garaia	Tolosaldea	Urola Kosta	Iraurgi	Guztira Total
Zentroaren kokapena Ubicación del centro	612	139	365	522	132	1.905	530	500	347	190	414	314	261	6.231
Erabiltzailearen bizitokia Residencia del usuario	605	210	356	453	164	1.685	683	549	349	242	386	301	248	6.231
Aldea / Diferencia	7	-71	9	69	-32	220	-153	-49	-2	-52	28	13	13	

Arreta, erabiltzaile eta zentroaren eremuaren arabera, portzentaitan / Atención por área de la persona usuaria y del centro en porcentaje

2023: Adinekoentzako egoitza zentroak / Centros residenciales para personas mayores															
Eremua Área	Bidasoa	Deba kosta	Deba erdia	Leintz Ibarra	Bergaraldea	Donostia	Oarsoaldea	Buruntzaldea	Oria garaia	Urola garaia	Tolosaldea	Urola Kosta	Iraurgi	Guztira Total	
Erabiltzailearen jatorria Residencia del usuario	Bidasoa	90,1		0,2	0,5		4,5	3,8	0,5		0,3	0,2		100,0	
	Deba kosta		63,3	18,1	1,4	1,0	1,0		0,5			10,0	4,8	100,0	
	Deba erdia	0,3	0,8	86,0	4,2	0,3	1,1		0,6	0,6		5,1	1,1	100,0	
	Leintz Ibarra			0,7	96,2	0,9	0,9		0,4	0,7			0,2	100,0	
	Bergaraldea			4,3	17,7	76,2	0,6	0,6	0,6					100,0	
	Donostia	0,9		0,2	0,6		93,5	1,7	1,5	0,4		0,7	0,4	0,2	100,0
	Oarsoaldea	6,4		0,1			21,2	68,4	2,0	0,4	0,1	0,9	0,3		100,0
	Buruntzaldea	0,5	0,2		0,4		15,8	0,7	70,7	0,5	0,4	9,3	1,1	0,4	100,0
	Oria garaia				0,6		3,2	1,1	2,6	79,9	6,0	6,6			100,0
	Urola garaia			0,8	6,2		3,7		1,2	16,1	66,5	3,3	0,8	1,2	100,0
	Tolosaldea	0,3		0,3	1,0		3,4	0,5	10,9	2,3	0,5	79,8	0,3	0,8	100,0
Urola Kostalde	0,7	0,7		0,7		7,0	0,3	4,3	0,3		1,3	78,4	6,3	100,0	



2.4.1.B.- Egoitza-zentro soziosanitarioak

T 2.4.1.B.1.- Zentroen eta plazen zerrenda

T 2.4.1.B.2.- Arreta datuak zentroka

T 2.4.1.B.3.- Eskaintza eta arreta, zentroaren udalerraren arabera

T 2.4.1.B.4.- Eskaintza eta arreta, zentroaren eskualdearen arabera

T 2.4.1.B.6.- Arreta, erabiltzailearen udalerraren arabera, eta populazioarekiko tasa

T 2.4.1.B.7.- Arreta, erabiltzailearen eskualdearen arabera, eta populazioarekiko tasa

T 2.4.1.B.9.- Arreta, erabiltzaile eta zentroaren udalerraren arabera

T 2.4.1.B.10.- Arreta, erabiltzaile eta zentroaren eskualdearen arabera



2.4.1.B.- Centros residenciales sociosanitarios

T 2.4.1.B.1.- Relación de plazas y centros

T 2.4.1.B.2.- Datos de atención por centros

T 2.4.1.B.3.- Oferta y atención por municipio del centro

T 2.4.1.B.4.- Oferta y atención por comarca del centro

T 2.4.1.B.6.- Atención por municipio de la persona usuaria, y la tasa sobre la población

T 2.4.1.B.7.- Atención por comarca de la persona usuaria, y la tasa sobre la población

T 2.4.1.B.9.- Atención por municipio de la persona usuaria y del centro

T 2.4.1.B.10.- Atención por comarca de la persona usuaria y del centro

T 2.4.1.B.1.- Zentroen eta plazen zerrenda / Relación de plazas y centros

2023: Arreta soziosanitaria / Atención sociosanitaria

Eskualdea Comarca	Eremua Área	Udalerrria Municipio	Izena Nombre	Tit.	E. Kudeatzailea Ent. Gestora	Mota Tipo	Baimendutakoak Autorizadas			Hitzartutakoak Concertadas				
							2022 12/31	Aldea Var.	2023 12/31	2022 12/31	Aldea Var.	2023 12/31	Plz. E. Plz. D	U. Plz. B. Plz. A. E
Debarrena	Deba erdia	Eibar	Torrekua Sociosan.	F	Aita Menni-H. Hosp.	P	48		48	48		48	17.520	48,0
Donostia	Donostia	Donostia	Cruz Roja Sociosan.	G	Cruz Roja	H/C	73		73	73		73	26.645	73,0
Goierri	Urola garaia	Zumarraga	Argixao Sociosan.	F	Gerozerlan	P	27	17	44	27		27	9.855	27,0
Gipuzkoa							148	17	165	148		148	54.020	148,0

Tit: Titularitatea/titularidad: (**E**: entitate publiko forala/ entidad pública foral; **M**: entitate publiko municipal/entidad pública municipal;

G: lukrorik gabeko entitate pribatua/entidad privada sin ánimo de lucro; **L**: merkatal elkarte pribatua/sociedad mercantil privada);

Mota/Tipo (H/C: Hitzartua/Concertado; **EH/NC:** Hitzartu gabea/No concertado; **P:** Propioa/Propio); **Plz. E. /Plz. D:** Plazak x egunak / Plazas x días;

U. Plz. B./Plz. A. E.: Urteko plaza baliokideak / Plazas anuales equivalentes.

T 2.4.1.B.2.- Arreta datuak zentroka / Datos de atención por centros

2023: Arreta soziosanitaria / Atención sociosanitaria										
Udalerría Municipio	Izena Nombre	Egonaldiak/Estancias						Okupazioa Ocupación		Errotazioa Rotación
		2022 12/31	Altak	Bajak	2023 12/31	Egld. E. Estn. D	U. Egld. B. Estn. A. E	2023 12/31	UT/TA	
Eibar	Torrekua Sociosan.	46	75	76	45	16.278	44,6	93,8%	92,9%	2,52
Donostia	Cruz Roja Sociosan.	68	154	153	69	25.494	69,8	94,5%	95,7%	3,04
Zumarraga	Argixao Sociosan.	25	46	44	26	9.455	25,9	96,3%	95,9%	2,63
Gipuzkoa		139	275	273	140	51.227	140,3	94,6%	94,8%	2,80
Plaza erreserbak / Reservas de plaza						703				
Egonaldi garbiak / Estancias netas						50.524		138,4		93,5%

Egld. E./Estn. D: Egonaldiak x egunak / Estancias x días; **U. Egld. B./Estn. A. E. :** Urteko egonaldi baliokideak / Estancias anuales equivalentes; **UT/TA:** Urteko bataz-besteko okupazio tasa / Tasa de ocupación media anual.

Oharra 1: Gainerako tauletako egonaldietan barne hartuak daude plazaen erreserba egunak.

Nota 1: En las estancias de las demás tablas están incluidos los días de reserva de plaza.

Oharra 2: Kasu batzuetan ez da betetzen $(X-1)/12/31$ ko erabiltzaileak + altak - bajak = $X/12/31$ ko erabiltzaileak.

Arrazoa: baja 12/31 denean erabiltzaile gisa ere zenbatzen da urte amaieran.

Nota 2: En algunos casos no se cumple personas a $31/12/(X-1)$ + altas - bajas = personas $31/12/X$.

Motivo: las personas cuya baja es a 31/12 también se computan a final de año.

T 2.4.1.B.3.- Eskaintza eta arreta, zentroaren udalerraren arabera / Oferta y atención por municipio del centro

2023: Arreta soziosanitarioa / Atención sociosanitaria										
Udalerría Municipio	Baimendutakoak Autorizadas			Hitzartutakoak Concertadas			Eskaintza Oferta		Egonaldiak Estancias	
	2022 12/31	Aldea Var.	2023 12/31	2022 12/31	Aldea Var.	2023 12/31	Plz. E. Plz. D	U. Plz. B. Plz. A. E	Egld. E. Estn. D	U. Egld. B. Estn. A. E
Donostia	73		73	73		73	26.645	73,0	25.494	69,8
Eibar	48		48	48		48	17.520	48,0	16.278	44,6
Zumarraga	27	17	44	27		27	9.855	27,0	9.455	25,9
Gipuzkoa	148	17	165	148		148	54.020	148,0	51.227	140,3

Plz. E./Plz. D: Plazak x egunak / Plazas x días; **U. Plz. B./Plz. A. E.:** Urteko plaza baliokideak / Plazas anuales equivalentes;
Egld. E./Estn. D: Egonaldiak x egunak / Estancias x día; **U. Egld. B./Estn. A. E. :** Urteko egonaldi baliokideak / Estancias anuales equivalentes

T 2.4.1.B.4.- Eskaintza eta arreta, zentroaren eskualdearen arabera / Oferta y atención por comarca del centro

2023: Arreta soziosanitarioa / Atención sociosanitaria													
Eskualdea Comarca	Populazioa Guztira Población Total	Baimendutakoak Autorizadas			Hitzartutakoak Concertadas			Estaldura Cobertura [100.000]	Eskaintza Oferta		Egonaldiak Estancias		Okupazioa Ocupación UT/TA
		2022 12/31	Aldea Var.	2023 12/31	2022 12/31	Aldea Var.	2023 12/31		Plz. E. Plz. D	U. Plz. B. Plz. A. E	Egld. E. Estn. D	U. Egld. B. Estn. A. E	
Bidasoa	79.741												
Debabarrena	55.090	48		48	48		48	87	17.520	48,0	16.278	44,6	92,9%
Debagoiena	62.604												
Buruntzaldea	74.250												
Donostia	188.136	73		73	73		73	39	26.645	73,0	25.494	69,8	95,7%
Oarsoaldea	71.530												
Goierrri	70.284	27	17	44	27		27	38	9.855	27,0	9.455	25,9	95,9%
Tolosaldea	48.629												
Urola Kosta	76.448												
Gipuzkoa	726.712	148	17	165	148		148	20	54.020	148,0	51.227	140,3	94,8%

Plz. E. /Plz. D: Plazak x egunak / Plazas x días; **U. Plz. B./Plz. A. E.:** Urteko plaza baliokideak / Plazas anuales equivalentes;

Egld. E./Estn. D: Egonaldiak x egunak / Estancias x día; **U. Egld. B./Estn. A. E. :** Urteko egonaldi baliokideak / Estancias anuales equivalentes;

Okupazioa/Ocupación UT/TA: Urteko okupazio tasa/Tasa de ocupación anual; **Estaldura/Cobertura [...]:** "[]" barnean adierazten den biztanle-kopuru bakoitzeko, 12/31an hitzartutako plazen tasa / Tasa de plazas concertadas a 31/12 por cada número de habitantes contenidos en "[]".

T 2.4.1.B.6.- Arreta, erabiltzailearen udalerraren arabera, eta populazioarekiko tasa / Atención por municipio de la persona usuaria, y la tasa sobre la población

2023: Arreta soziosanitaria / Atención sociosanitaria									
Udalerría Municipio	Populazioa / Población Guztira/Total			Gizonak Hombres	Emakumeak Mujeres	Guztira Total	Tasa ((Populazio/Pobl.) [100.000])		
	Gizonak Hombres	Emakumeak Mujeres	Guztira Total				G/H	E/M	Guztira Total
Abaltzisketa	185	141	326						
Aduna	269	236	505						
Aia	1.122	1.013	2.135		2	2		197	94
Aizarnazabal	395	376	771						
Albiztur	170	155	325						
Alegia	921	847	1.768	2		2	217		113
Alkiza	182	188	370						
Altzaga	84	89	173						
Altzo	235	212	447						
Amezketeta	492	445	937		1	1		225	107
Andoain	7.207	7.319	14.526	1	3	4	14	41	28
Anoeta	1.074	1.018	2.092						
Antzuola	1.036	1.046	2.082	1		1	97		48
Arama	91	98	189						
Aretxabaleta	3.577	3.573	7.150	2		2	56		28
Arrasate	10.710	11.117	21.827	3	5	8	28	45	37
Asteasu	785	759	1.544						
Astigarraga	3.896	3.765	7.661	2		2	51		26
Ataun	879	811	1.690						
Azkoitia	5.764	5.844	11.608	2	4	6	35	68	52
Azpeitia	7.568	7.565	15.133	2	3	5	26	40	33
Baliarrain	83	66	149						
Beasain	6.960	6.948	13.908	10	9	19	144	130	137
Beizama	82	51	133						
Belauntza	151	135	286						
Berastegi	556	526	1.082	1		1	180		92
Bergara	7.166	7.330	14.496	2		2	28		14
Berrobi	308	274	582	1		1	325		172
Bidania-Goiatz	277	261	538						
Deba	2.667	2.713	5.380						
Donostia	88.866	99.270	188.136	65	64	129	73	64	69
Eibar	13.195	13.984	27.179	13	10	23	99	72	85
Elduain	116	121	237						
Elgeta	563	556	1.119						
Elgoibar	5.649	5.830	11.479	2	5	7	35	86	61
Errenteria	18.901	20.233	39.134	11	13	24	58	64	61
Errezil	307	276	583						
Eskoriatza	2.100	2.087	4.187	1		1	48		24
Ezkio-Itsaso	308	296	604		1	1		338	166
Gabiria	270	234	504						
Gaintza	71	53	124						
Gaztelu	86	84	170						
Getaria	1.434	1.436	2.870	2		2	139		70
Hernani	9.992	10.431	20.423	9	6	15	90	58	73
Hernalde	165	147	312						
Hondarribia	8.375	8.513	16.888	4	3	7	48	35	41
Ibarra	2.031	2.095	4.126	1	1	2	49	48	48
Idiazabal	1.145	1.129	2.274						
Ikaztegieta	249	237	486						
Irun	30.792	32.061	62.853	14	11	25	45	34	40
Irura	980	908	1.888						
Itsasondo	336	318	654		1	1		314	153
Larraul	144	113	257						
Lasarte-Oria	9.224	9.879	19.103	5	8	13	54	81	68
Lazkao	2.997	2.984	5.981	1		1	33		17
Leaburu	209	183	392						
Legazpi	4.186	4.143	8.329	3	3	6	72	72	72
Legorreta	732	728	1.460		1	1		137	68
Leintz-Gatzaga	110	84	194						
Lezo	2.977	3.038	6.015	1	1	2	34	33	33
Lizartza	334	303	637						
Mendaro	1.012	996	2.008	1		1	99		50
Mutiloa	131	131	262						
Mutriku	2.673	2.629	5.302	2	1	3	75	38	57
Oiartzun	5.119	5.191	10.310	3	4	7	59	77	68
Olaberria	467	449	916						
Oñati	5.706	5.843	11.549		1	1		17	9
Ordizia	5.265	5.315	10.580	2	2	4	38	38	38
Orendain	113	127	240		1	1		787	417
Orexa	61	48	109						
Orio	3.060	3.062	6.122		2	2		65	33
Ormaiztegi	628	598	1.226	1	1	2	159	167	163
Pasaia	7.694	8.377	16.071	6	10	16	78	119	100
Segura	734	727	1.461						
Soraluze	1.893	1.849	3.742	2		2	106		53
Tolosa	9.697	10.348	20.045	4	3	7	41	29	35
Urnieta	3.105	3.091	6.196	3	3	6	97	97	97
Urrtxu	3.338	3.395	6.733	3	3	6	90	88	89
Usurbil	3.169	3.172	6.341		2	2		63	32
Villabona	2.875	2.937	5.812	1		1	35		17
Zaldibia	883	851	1.734	1		1	113		58
Zarautz	11.225	11.902	23.127	5	3	8	45	25	35
Zegama	784	756	1.540						
Zerain	135	147	282						
Zestoa	1.961	1.816	3.777	1	2	3	51	110	79
Zizurkil	1.493	1.474	2.967		1	1		68	34
Zumaia	5.046	5.143	10.189	5	3	8	99	58	79
Zumarraga	4.755	4.905	9.660	6	4	10	126	82	104
Gipuzkoa	354.758	371.954	726.712	207	201	408	58	54	56

T 2.4.1.B.7.- Arreta, erabiltzailearen eskualdearen arabera, eta populazioarekiko tasa / Atención por comarca de la persona usuaria, y la tasa sobre la población

2023: Arreta soziosanitaria / Atención sociosanitaria									
Eskualdea Comarca	Populazioa / Población Guztira/Total			Gizonak Hombres	Emakumeak Mujeres	Guztira Total	Tasa /(Populazio/Pobl.) [100.000]		
	Gizonak Hombres	Emakumeak Mujeres	Guztira Total				G/H	E/M	Guztira Total
Bidasoa	39.167	40.574	79.741	18	14	32	46	35	40
Debabarrena	27.089	28.001	55.090	20	16	36	74	57	65
Debagoiena	30.968	31.636	62.604	9	6	15	29	19	24
Buruntzaldea	36.593	37.657	74.250	20	22	42	55	58	57
Donostia	88.866	99.270	188.136	65	64	129	73	64	69
Oarsoaldea	34.691	36.839	71.530	21	28	49	61	76	69
Goierrri	35.179	35.105	70.284	27	25	52	77	71	74
Tolosaldea	24.241	24.388	48.629	10	7	17	41	29	35
Urola Kosta	37.964	38.484	76.448	17	19	36	45	49	47
Gipuzkoa	354.758	371.954	726.712	207	201	408	58	54	56

Tasa/(Populazio/pobl) [...]: Dagokion populazioarekiko pertsonak, [] barnean adierazten den unitatean emana / Tasa de personas sobre la población de referencia, expresada en unidades contenidas en [].

T 2.4.1.B.9.- Arreta, erabiltzaile eta zentroaren udalerraren arabera / Atención por municipio de la persona usuaria y del centro

2023: Arreta soziosanitarioa / Atención sociosanitaria				
Zentroa:	Donostia	Eibar	Zumarraga	G. Guztira
Erabiltzailea:				
Hondarribia	5	2		7
Irun	21	4	1	26
Errenteria	16	6	2	24
Lezo	1	1		2
Oiartzun	5	1	1	7
Pasaia	13	2	1	16
Donostia	90	23	17	130
Andoain	3	1		4
Astigarraga	2			2
Hernani	9	5	2	16
Lasarte-Oria	11	2		13
Urnieta	5	1		6
Urbil	1		1	2
Aia		1	1	2
Getaria		2		2
Orio	2			2
Zarautz	5	3		8
Zumaia	4	2	2	8
Azkoitia	1	3	3	7
Azpeitia		5		5
Zestoa	1	2		3
Elgoibar		7		7
Mendaro	1			1
Mutriku		2	1	3
Eibar	3	17	4	24
Soraluze		1	1	2
Antzuola	1			1
Bergara			2	2
Aretxabaleta	1	1		2
Arrasate		8		8
Eskoriatza	1		1	2
Oñati		1		1
Ezkio-Itsaso			1	1
Legazpi	3		3	6
Urretxu	2	1	3	6
Zumarraga	1	3	6	10
Beasain	3	5	11	19
Itsasondo	1			1
Lazkao		1		1
Legorreta		1		1
Ordizia	1		3	4
Ormaiztegi	1		1	2
Zaldibia		1		1
Alegia	2			2
Amezketeta	1			1
Berastegi	1			1
Berrobi	1			1
Ibarra		1	1	2
Orendain			1	1
Tolosa	1	5	1	7
Villabona	1			1
Zizurkil	1			1
Guztira	222	121	71	414

T 2.4.1.B.10.- Arreta, erabiltzaile eta zentroaren eskualdearen arabera / Atención por comarca de la persona usuaria y del centro

2023: Arreta soziosanitaria / Atención sociosanitaria											
Zentroaren kokapena / Ubicación del centro											
Eskualdea Comarca		Bidasoa	Debabarrena	Debagoiena	Buruntzaldea	Donostia	Oarsoaldea	Goierri	Tolosaldea	Urola Kosta	Guztira Total
Erabiltzailearen jatorria Residencia del usuario	Bidasoa		6			26		1			33
	Debabarrena		27			4		6			37
	Debagoiena		10			3		3			16
	Buruntzaldea		9			31		3			43
	Donostia		23			90		17			130
	Oarsoaldea		10			35		4			49
	Goierri		12			12		28			52
	Tolosaldea		6			8		3			17
	Urola Kosta		18			13		6			37
Gipuzkoa			121			222		71			414

Erabiltzaile eta zentro guztiak eskualde bakoitzeko / Total de personas y centros por cada comarca

2023: Arreta soziosanitaria / Atención sociosanitaria											
Eskualdea Comarca		Bidasoa	Debabarrena	Debagoiena	Buruntzaldea	Donostia	Oarsoaldea	Goierri	Tolosaldea	Urola Kosta	Guztira Total
Zentroaren kokapena Ubicación del centro			121			222		71			414
Erabiltzailearen bizitokia Residencia del usuario		33	37	16	43	130	49	52	17	37	414
Aldea / Diferencia		-33	84	-16	-43	92	-49	19	-17	-37	

Arreta, erabiltzaile eta zentroaren eskualdearen arabera, portzentaitan / Atención por comarca de la persona usuaria y del centro en porcentaje

2023: Arreta soziosanitaria / Atención sociosanitaria											
Zentroaren kokapena / Ubicación del centro											
Eskualdea Comarca		Bidasoa	Debabarrena	Debagoiena	Buruntzaldea	Donostia	Oarsoaldea	Goierri	Tolosaldea	Urola Kosta	Guztira Total
Erabiltzailearen jatorria Residencia del usuario	Bidasoa		18,2			78,8		3,0			100,0
	Debabarrena		73,0			10,8		16,2			100,0
	Debagoiena		62,5			18,8		18,8			100,0
	Buruntzaldea		20,9			72,1		7,0			100,0
	Donostia		17,7			69,2		13,1			100,0
	Oarsoaldea		20,4			71,4		8,2			100,0
	Goierri		23,1			23,1		53,8			100,0
	Tolosaldea		35,3			47,1		17,6			100,0
	Urola Kosta		48,6			35,1		16,2			100,0

2.4.2.- Desgaituentzako egoitza-zentroak eta laguntzadun etxebizitzak

T 2.4.2.1.A.- Zentroen eta plazen zerrenda.

T 2.4.2.1.B.- Zentroen eta plazen zerrenda. Zerbitzu minimoak

T 2.4.2.2.A.- Arreta datuak zentroka.

T 2.4.2.2.B.- Arreta datuak zentroka. Zerbitzu minimoak

T 2.4.2.3.- Eskaintza eta arreta, zentroaren udalerrriaren arabera

T 2.4.2.4.- Eskaintza eta arreta, zentroaren eskualdearen arabera

T 2.4.2.5.- Eskaintza eta arreta, zentroaren sektorearen arabera

T 2.4.2.6.- Arreta, erabiltzailearen udalerrriaren arabera, eta 18-64 urte arteko populazioarekiko tasa

T 2.4.2.7.- Arreta, erabiltzailearen eskualdearen arabera, eta 18-64 urte arteko populazioarekiko tasa

T 2.4.2.8.- Arreta, erabiltzailearen sektorearen arabera, eta 18-64 urte arteko populazioarekiko tasa

T 2.4.2.9.- Arreta, erabiltzaile eta zentroaren udalerrriaren arabera

T 2.4.2.10.- Arreta, erabiltzaile eta zentroaren eskualdearen arabera

T 2.4.2.11.- Arreta, erabiltzaile eta zentroaren sektorearen arabera



2.4.2.- Centros residenciales y viviendas con apoyos para personas con discapacidad

T 2.4.2.1.A.- Relación de plazas y centros.

T 2.4.2.1.B.- Relación de plazas y centros. Servicios mínimos

T 2.4.2.2.A.- Datos de atención por centros.

T 2.4.2.2.B.- Datos de atención por centros. Servicios mínimos

T 2.4.2.3.- Oferta y atención por municipio del centro

T 2.4.2.4.- Oferta y atención por comarca del centro

T 2.4.2.5.- Oferta y atención por sector del centro

T 2.4.2.6.- Atención por municipio de la persona usuaria, y la tasa sobre la población entre 18-64 años

T 2.4.2.7.- Atención por comarca de la persona usuaria, y la tasa sobre la población entre 18-64 años

T 2.4.2.8.- Atención por sector de la persona usuaria, y la tasa sobre la población entre 18-64 años

T 2.4.2.9.- Atención por municipio de la persona usuaria y del centro

T 2.4.2.10.- Atención por comarca de la persona usuaria y del centro

T 2.4.2.11.- Atención por sector de la persona usuaria y del centro

T 2.4.2.1.B.- Zentroen eta plazen zerrenda. Zerbitzu minimoak / Relación de plazas y centros. Servicios mínimos

2023: Desgaitasuna duten pertsonentzako egoitzak eta etxebizitzak / Residencias y viviendas para personas con discapacidad														
Eskualdea Comarca	Udalerría Municipio	Izena Nombre	Tit.	E. Kudeatzaile Ent. Gestora	Tipo Mota	Baimendutakoak Autorizadas			Hitzartutakoak Concertadas					
						2022 12/31	Aldea Var.	2023 12/31	2022 12/31	Aldea Var.	2023 12/31	Plz. E. Plz. D	U. Plz. B. Plz. A. E	
Bidasoia	Irun	Anzaran (I)	G	Atzegi	H/C	8		8		8	8	352	1,0	
		P. Luis Urazu (I)	G	Atzegi	H/C	8		8	8		8	8	360	1,0
Debabarrena	Eibar	Aragüeta (M)	G	Atzegi	H/C	8		8		8	8	352	1,0	
Debagoiena	Bergara	Leizariako San Lorenzo	G	Atzegi	H/C	8		8	8		8	360	1,0	
	Aretxabaleta	P. Durana (I)	G	Atzegi	H/C	16		16	16		16	720	2,0	
Donostia	Donostia	Atzegi Buen Pastor	G	Atzegi	H/C	8		8	8		8	360	1,0	
		Atzegi Etxegorria I	O	Atzegi	H/C	8		8	8		8	360	1,0	
		Atzegi Etxegorria II	O	Atzegi	H/C	8		8	8		8	360	1,0	
		Donostia Atzegi	G	Atzegi	EH/NC	4	-4		4	-4			4	0,0
		P. Buen Pastor	G	Atzegi	H/C	8		8	8		8	360	1,0	
		P. Duque Mandas	G	Atzegi	H/C	8		8	7	1		8	359	1,0
		P. Errondo	G	Atzegi	H/C	8		8	8		8	360	1,0	
		P. Plza. M ^a D. Goya	G	Atzegi	H/C	8		8		8	8	352	1,0	
		P. Sancho el Sabio	G	Atzegi	H/C	8		8	6	2		8	358	1,0
		P. Zabaltoki (I)	G	Atzegi	H/C	16		16	16		16	720	2,0	
		P. Zarategi	G	Atzegi	H/C	8		8		8	8	352	1,0	
		Txara 1 Modulo 1	F	Atzegi	P	12		12	12		12	540	1,5	
		Berio II	G	Gautena	H/C	14		14	14		14	630	1,7	
		Goizalde	G	Gautena	H/C	15		15	15		15	675	1,8	
		Oriamendi	G	Gautena	H/C	15		15	15		15	675	1,8	
		Txara 1 Modulo 3	F	Gautena	P	12		12	12		12	540	1,5	
Oarsoaldea	Errenteria	Pza. Urbia (M)	G	Atzegi	H/C	8		8		8	8	352	1,0	
		P ^o Oria (M)	G	Atzegi	H/C	8		8		4	4	176	0,5	
Goierri	Ordizia	P. Filipinas	G	Atzegi	H/C	8		8	8		8	360	1,0	
		P. Santi Kutz (M)	G	Atzegi	H/C	8		8		8	8	352	1,0	
Tolosaldea	Ikaztegieta	P. Loperdi Berri	G	Atzegi	H/C	6		6	6		6	270	0,7	
		P. Antxieta (I)	G	Atzegi	H/C	16		16	16		16	720	2,0	
Urola Kosta	Azpeitia	Gautena-Olatzondo	O	Gautena	H/C	14		14	14		14	630	1,7	
		Atzegi - Aldapeta	O	Atzegi	H/C		7	7		7	7	308	0,8	
Gipuzkoa						276	3	279	217	58	275	12.317	33,7	
Guztira /Total											348.055	953,6		

Tit: Titularitate/titularidad: (**E:** entitate publiko forala/ entidad pública foral; **M:** entitate publiko municipal/entidad pública municipal; **G:** lukrorik gabeko entitate pribatua/entidad privada sin ánimo de lucro; **L:** merkatal elkarte pribatua/sociedad mercantil privada);
Mota/Tipo (H/C: Hitzartua/Concertado; **EH/NC:** Hitzartu gabea/No concertado; **P:** Propioa/Propio); **Plz. E. /Plz. D:** Plazak x egunak / Plazas x días;
U. Plz. B./Plz. A. E.: Urteko plaza baliokideak / Plazas anuales equivalentes.

T.2.4.2.2.1.B taulako plazak barne daude goiko T.2.4.2.2.1.A taulan (egunak ez) / Las plazas de la tabla T.2.4.2.2.1.B están incluidas en la tabla T.2.4.2.2.1.A (no así los días).

T 2.4.2.2.A.- Arreta datuak zentzora / Datos de atención por centros

2023: Desgaitasuna duten pertsonentzako egoitzak eta etxebizitzak / Residencias y viviendas para personas con discapacidad										
Udalerría Municipio	Izena Nombre	Egonaldiak/Estancias						Okupazioa Ocupación		Errotazioa Rotación
		2022 12/31	Altak	Bajak	2023 12/31	Egld. E. Estn. D	U. Egld. B. Estn. A. E	2023 12/31	UT/TA	
Hondarrabia Irun	Zubieta	70	4	5	69	25.351	69,5	98,6%	99,2%	1,06
	Arrupenea	22			22	8.030	22,0	100,0%	100,0%	1,00
	Anzaran (I)	7	1		8	2.559	7,0	100,0%	100,0%	1,00
	P. Luis Uranzu (I)	7	3	2	8	2.338	6,4	100,0%	91,3%	1,25
	GSR Egiluze		16	1	15	2.446	6,7	71,4%	61,3%	0,76
Eibar	Aragüeta (M)	8			8	2.560	7,0	100,0%	100,0%	1,00
Elgoibar	Gautena Santa Klara									
Bergara	Leizariako San Lorenzo	8	1	1	8	2.554	7,0	100,0%	99,8%	1,13
	Dr. Paul Zubillaga	9	1	1	9	3.264	8,9	100,0%	99,4%	1,11
Aretxabaleta	P. Durana (I)	14	4	2	16	4.616	12,6	100,0%	90,2%	1,13
Arrasate	Udalaitz	20	2	2	20	7.297	20,0	100,0%	100,0%	1,10
Urnieta	Azkorte	14			14	4.480	12,3	100,0%	100,0%	1,00
Usurbil	Egurtzegi (Desg.)		17	2	15	1.677	4,6	78,9%	51,6%	0,89
Donostia	Aspace Urgentziak									
	Goienetxe 2 (Xume)	6			6	2.190	6,0	100,0%	100,0%	1,00
	Goienetxe I	21	1	1	21	7.645	20,9	100,0%	99,7%	1,05
	Goienetxe II	15	1	1	15	5.467	15,0	100,0%	99,9%	1,07
	P. Kimu	4	1	1	4	1.460	4,0	100,0%	100,0%	1,25
	Txara 1 Modulo 2	18	1	1	18	6.566	18,0	100,0%	99,9%	1,06
	Atzegi Buen Pastor	8	1	1	8	2.531	6,9	100,0%	98,9%	1,13
	Atzegi Etxegorria I	7	1		8	2.501	6,9			1,00
	Atzegi Etxegorria II	8			8	2.560	7,0	100,0%	100,0%	1,00
	Donostia Atzegi	2								0,50
	Gran Soleko Arrantzal.	4			4	1.280	3,5	100,0%	100,0%	1,00
	P. Avda. Madrid (M)	3			3	960	2,6	75,0%	75,0%	0,75
	P. Avda. Navarra (M)	2	2		4	1.280	3,5	80,0%	80,0%	0,80
	P. Buen Pastor	8			8	2.560	7,0	100,0%	100,0%	1,00
	P. Duque Mandas	8	1	1	8	2.515	6,9	100,0%	98,2%	1,13
	P. Errondo	8			8	2.560	7,0	100,0%	100,0%	1,00
	P. Plza. Mª D. Goya	8			8	2.560	7,0	100,0%	100,0%	1,00
	P. Sancho el Sabio	8	2	2	8	2.519	6,9	100,0%	98,4%	1,25
	P. Zabaltoki (I)	16	1	1	16	5.089	13,9	100,0%	99,4%	1,06
	P. Zarategi	8			8	2.560	7,0	100,0%	100,0%	1,00
	Txara 1 Modulo 1	12	3	5	10	3.316	9,1	83,3%	86,4%	1,25
	Zabaleta (M)	5		1	4	1.406	3,9	80,0%	87,9%	1,00
	Txara 1. UCAS C	6			6	2.190	6,0	100,0%	100,0%	1,00
	Txara 1. UCA 6		3		3	642	1,8	50,0%	50,0%	0,50
	Txara 1. UCAS B	6			6	2.190	6,0	100,0%	100,0%	1,00
	Txara 2-Pol.	36	3	4	35	13.064	35,8	97,2%	99,4%	1,08
	Berio II	14	1	1	14	4.424	12,1	100,0%	98,8%	1,07
	Goizalde	15			15	4.800	13,2	100,0%	100,0%	1,00
	Oriamendi	15			15	4.800	13,2	100,0%	100,0%	1,00
	P. Zarategi	8			8	2.560	7,0	100,0%	100,0%	1,00
	Txara 1 Modulo 3	12		1	11	3.726	10,2	91,7%	97,0%	1,00
	Elizaran - UCA A	6	7		13	2.587	7,1	72,2%	88,5%	0,72
	Elizaran - UCA B	6	1	7		1.823	5,0		99,9%	1,17
	Iza	76	6	7	75	27.592	75,6	98,7%	99,5%	1,08
	V. Sacramento (Disc.)	23	2	3	22	8.332	22,8	95,7%	99,2%	1,09
	R. Berriz Discapacidad	26	8	4	30	10.728	29,4	83,3%	81,6%	0,94
	Ategorrieta	20	1	1	20	7.278	19,9	100,0%	99,7%	1,05
	Centro Donostia	57	2	3	56	20.363	55,8	100,0%	99,6%	1,04
Errenteria	Riberas-UD Menores	6			6	2.190	6,0	100,0%	100,0%	1,00
	Pza. Urbia (M)	7	1		8	2.434	6,7	100,0%	95,1%	1,00
	Sanmarkosene (Disc.)	13	1	2	12	4.676	12,8	92,3%	98,5%	1,08
	Errenteria Ortazar	5	1		6	2.112	5,8	100,0%	96,4%	1,00
Pasaia	Atzegi-Gure zumardia	5	1		6	1.822	5,0	100,0%	94,9%	1,00
Beasain	Pº Oria (M)	8			8	2.560	7,0	100,0%	100,0%	1,00
Ordizia	P. Filipinas	7	1		8	2.435	6,7	100,0%	95,1%	1,00
Legazpi	P. Santi Kutz (M)	8	1	1	8	2.527	6,9	100,0%	98,7%	1,13
Zumarraga	Argixao-Disc.	10	1	1	10	3.643	10,0	100,0%	99,8%	1,10
Ikaztegieta	Loperdi Berri (M)	18		1	17	5.677	15,6	94,4%	98,6%	1,00
	P. Loperdi Berri	6	1	1	6	1.775	4,9	100,0%	92,4%	1,17
Tolosa	Atzegi Emeterio Arrese 2	2		2		474	1,3		100,0%	1,00
	P. Agintari (L)	2			2	640	1,8	66,7%	66,7%	0,67
	P. Emeterio Arrese	2	2		4	806	2,2	100,0%	100,0%	1,00
	P. Ibaiondo (M)	8			8	2.560	7,0	100,0%	100,0%	1,00
	Tolosa Ortazar esk	3	1	1	3	929	2,5	100,0%	84,8%	1,33
	Tolosa Ortazar ezk	3			3	1.095	3,0	100,0%	100,0%	1,00
Zizurkil	Fraisoro	65	4	4	65	23.534	64,5	100,0%	99,2%	1,06
Azpeitia	P. Antxieta (I)	15	2	2	15	4.623	12,7	93,8%	90,3%	1,06
	Gautena-Olatzondo	14			14	4.480	12,3	100,0%	100,0%	1,00
Zestoa	Gisasola (Disc.)	8	1	1	8	2.911	8,0	100,0%	99,7%	1,13
Zarautz	Atzegi - Aldapeta		7		7	2.084	5,7	100,0%	99,6%	1,00
	María Etxetxiki Desgait.	4			4	1.460	4,0	100,0%	100,0%	1,00
Fuera de Gip.	Jesus-Maria	3		1	2	1.044	2,9	66,7%	95,3%	1,00
	Amor Misericordioso	3			3	1.095	3,0	100,0%	100,0%	1,00
	Valladolid-S. J. de Dios	2			2	730	2,0	100,0%	100,0%	1,00
Gipuzkoa		911	123	79	953	324.112	888,0	96,1%	96,5%	1,04

T 2.4.2.2.B.- Arreta datuak zentroka. Zerbitzu minimoak / Datos de atención por centros. Servicios mínimos

2023: Desgaitasuna duten pertsonentzako egoitzak eta etxebizitzak / Residencias y viviendas para personas con discapacidad											
Udalerría Municipio	Izena Nombre	Egonaldiak/Estancias						Okupazioa Ocupación		Rotazioa Rotación	
		2022 12/31	Altak	Bajak	2023 12/31	Egld. E. Estn. D	U. Egld. B. Estn. A. E	2023 12/31	UT/TA		
Irun	Anzaran (I)		24	16	8	352	1,0	100,0%	100,0%	3,00	
	P. Luis Urazzu (I)	8	23	24	7	351	1,0	87,5%	97,5%	3,88	
Eibar	Aragüeta (M)		24	16	8	352	1,0	100,0%	100,0%	3,00	
Bergara	Leizariako San Lorenzo	8	24	24	8	360	1,0	100,0%	100,0%	4,00	
Aretxabaleta	P. Durana (I)	16	46	46	16	700	1,9	100,0%	97,2%	3,88	
Donostia	Atzegi Buen Pastor	8	24	24	8	360	1,0	100,0%	100,0%	4,00	
	Atzegi Etxegorria I	8	24	24	8	360	1,0	100,0%	100,0%	4,00	
	Atzegi Etxegorria II	8	24	24	8	360	1,0	100,0%	100,0%	4,00	
	Donostia Atzegi	4		4		4	0,0		100,0%	1,00	
	P. Buen Pastor	8	24	24	8	360	1,0		100,0%	4,00	
	P. Duque Mandas		24	16	8	352	1,0	100,0%	98,1%	3,00	
	P. Errondo	8	23	23	8	350	1,0	100,0%	97,2%	3,88	
	P. Plza. M ^a D. Goya		23	16	7	343	0,9	87,5%	97,4%	2,88	
	P. Sancho el Sabio	6	23	22	7	349	1,0	87,5%	97,5%	3,63	
	P. Zabaltoki (I)	16	48	48	16	720	2,0	100,0%	100,0%	4,00	
	P. Zarategi		24	16	8	352	1,0	100,0%	100,0%	3,00	
	Txara 1 Modulo 1	12	34	34	12	505	1,4	100,0%	93,5%	3,83	
	Berio II	14	44	44	14	630	1,7	100,0%	100,0%	4,14	
	Goizalde	15	46	46	15	675	1,8	100,0%	100,0%	4,07	
	Oriamendi	15	45	45	15	675	1,8	100,0%	100,0%	4,00	
	Txara 1 Modulo 3	12	37	37	12	540	1,5	100,0%	100,0%	4,08	
	Errenteria	Pza. Urbia (M)		24	16	8	352	1,0	100,0%	100,0%	3,00
	Beasain	P ^a Oria (M)		12	8	4	176	0,5	100,0%	100,0%	3,00
	Ordizia	P. Filipinas	8	24	24	8	360	1,0	100,0%	100,0%	4,00
	Legazpi	P. Santi Kutz (M)		24	16	8	352	1,0	100,0%	100,0%	3,00
Ikaztegieta	P. Loperdi Berri	6	18	18	6	270	0,7	100,0%	100,0%	4,00	
Azpeitia	P. Antxieta (I)	16	48	48	16	720	2,0	100,0%	100,0%	4,00	
	Gautena-Olatzondo	14	42	42	14	630	1,7	100,0%	100,0%	4,00	
Zarautz	Atzegi - Aldapeta		21	14	7	308	0,8	100,0%	100,0%	3,00	
Gipuzkoa		210	821	759	272	12.218	33,5	98,9%	99,2%	3,75	
Guztiak / Total						336.330	921,5	96,6%			
Plaza erreserbak / Reservas de plaza						4.691					
Egonaldi garbiak / Estancias netas						331.639	908,6	95,3%			

Egld. E./Estn. D: Egonaldiak x egunak / Estancias x días; U. Egld. B./Estn. A. E. : Urteko egonaldi baliokideak / Estancias anuales equivalentes; UT/TA: Urteko bataz-besteko okupazio tasa / Tasa de ocupación media anual.

Oharra: gainerako tauletako egonaldietan barne hartuak daude plazen erreserba egunak.

Nota: en las estancias de las demás tablas están incluidos los días de reserva de plaza.

Oharra 2: Kasu batzuetan ez da betetzen $(X-1)/12/31$ ko erabiltzaileak + altak - bajak = $X/12/31$ ko erabiltzaileak.

Arrazoia: baja 12/31 denean erabiltzaile gisa ere zenbatzen da urte amaieran.

Nota 2: En algunos casos no se cumple personas a $31/12/(X-1)$ + altas - bajas = personas $31/12/X$.

Motivo: las personas cuya baja es a 31/12 también se computan a final de año.

T 2.4.2.3.- Eskaintza eta arreta, zentroaren udalerraren arabera / Oferta y atención por municipio del centro

2023: Desgaitasuna duten pertsonentzako egoitzak eta etxebizitzak / Residencias y viviendas para personas con discapacidad

Udalerria Municipio	Baimendutakoak Autorizadas			Hitzartutakoak Concertadas			Eskaintza Oferta		Egonaldiak Estancias	
	2022 12/31	Aldea Var.	2023 12/31	2022 12/31	Aldea Var.	2023 12/31	Plz. E. Plz. D	U. Plz. B. Plz. A. E	Egld. E. Estn. D	U. Egld. B. Estn. A. E
Gipuzkoatik kanpo	8		8	8		8	2.920	8,0	2.869	7,9
Aretxabaleta	16		16	16		16	5.840	16,0	5.316	14,6
Arrasate	22		22	20		20	7.300	20,0	7.297	20,0
Azpeitia	30		30	30		30	10.950	30,0	10.453	28,6
Beasain	8		8	8		8	2.736	7,5	2.736	7,5
Bergara	18		18	17		17	6.205	17,0	6.178	16,9
Donostia	555	17	572	528	7	535	191.364	524,3	185.749	508,9
Eibar	8		8	8		8	2.912	8,0	2.912	8,0
Elgoibar	12		12							
Errenteria	30		30	27		27	9.847	27,0	9.574	26,2
Hondarribia	71		71	70		70	25.550	70,0	25.351	69,5
Ikaztegieta	24		24	24		24	7.950	21,8	7.722	21,2
Irun	39	21	60	38	21	59	17.854	48,9	16.076	44,0
Legazpi	8		8	8		8	2.912	8,0	2.879	7,9
Ordizia	8		8	8		8	2.920	8,0	2.795	7,7
Pasaia	6		6	6		6	1.920	5,3	1.822	5,0
Tolosa	21		21	21		21	6.990	19,2	6.504	17,8
Urnietta	14		14	14		14	4.480	12,3	4.480	12,3
Usurbil		19	19		19	19	3.249	8,9	1.677	4,6
Zarautz	4	7	11	4	7	11	3.861	10,6	3.852	10,6
Zestoa	8		8	8		8	2.920	8,0	2.911	8,0
Zizurkil	66		66	65		65	23.725	65,0	23.534	64,5
Zumarraga	10		10	10		10	3.650	10,0	3.643	10,0
Gipuzkoa	986	64	1.050	938	54	992	348.055	953,6	336.330	921,5

Plz. E. /Plz. D: Plazak x egunak / Plazas x días; U. Plz. B./Plz. A. E.: Urteko plaza baliokideak / Plazas anuales equivalentes;

Egld. E./Estn. D: Egonaldiak x egunak / Estancias x día; U. Egld. B./Estn. A. E. : Urteko egonaldi baliokideak / Estancias anuales equivalentes

T 2.4.2.4.- Eskaintza eta arreta, zentroaren eskualdearen arabera / Oferta y atención por comarca del centro

2023: Desgaitasuna duten pertsonentzako egoitzak eta etxebizitzak / Residencias y viviendas para personas con discapacidad													
Eskualdea Comarca	Populazioa Población 18-64	Baimendutakoak Autorizadas			Hitzartutakoak Concertadas			Estaldura Cobertura [10.000]	Eskaintza Oferta		Egonaldiak Estancias		Okupazioa Ocupación UT/TA
		2022 12/31	Aldea Var.	2023 12/31	2022 12/31	Aldea Var.	2023 12/31		Plz. E. Plz. D	U. Plz. B. Plz. A. E	Egld. E. Estn. D	U. Egld. B. Estn. A. E	
Gipuzkoatik kanpo		8		8	8		8		2.920	8,0	2.869	7,9	98,3%
Bidasoa	48.569	110	21	131	108	21	129	27	43.404	118,9	41.427	113,5	95,4%
Debabarrena	32.251	20		20	8		8	2	2.912	8,0	2.912	8,0	100,0%
Debagoiena	36.897	56		56	53		53	14	19.345	53,0	18.791	51,5	97,1%
Buruntzaldea	45.520	14	19	33	14	19	33	7	7.729	21,2	6.157	16,9	79,7%
Donostia	113.476	555	17	572	528	7	535	47	191.364	524,3	185.749	508,9	97,1%
Oarsoaldea	43.794	36		36	33		33	8	11.767	32,2	11.396	31,2	96,8%
Goierrri	41.776	34		34	34		34	8	12.218	33,5	12.053	33,0	98,6%
Tolosaldea	29.324	111		111	110		110	38	38.665	105,9	37.760	103,5	97,7%
Urola Kosta	46.468	42	7	49	42	7	49	11	17.731	48,6	17.216	47,2	97,1%
Gipuzkoa	438.075	986	64	1.050	938	54	992	23	348.055	953,6	336.330	921,5	96,6%

T 2.4.2.5.- Eskaintza eta arreta, zentroaren sektorearen arabera / Oferta y atención por sector del centro

2023: Desgaitasuna duten pertsonentzako egoitzak eta etxebizitzak / Residencias y viviendas para personas con discapacidad													
Sektorea Sector	Populazioa Población >=65	Baimendutakoak Autorizadas			Hitzartutakoak Concertadas			Estaldura Cobertura [10.000]	Eskaintza Oferta		Egonaldiak Estancias		Okupazioa Ocupación UT/TA
		2022 12/31	Aldea Var.	2023 12/31	2022 12/31	Aldea Var.	2023 12/31		Plz. E. Plz. D	U. Plz. B. Plz. A. E	Egld. E. Estn. D	U. Egld. B. Estn. A. E	
Gipuzkoatik kanpo		8		8	8		8		2.920	8,0	2.869	7,9	98,3%
Ekialdea	251.359	715	57	772	683	47	730	29	254.264	696,6	244.729	670,5	96,2%
Mendebaldea	186.716	263	7	270	247	7	254	14	90.871	249,0	88.732	243,1	97,6%
Gipuzkoa	438.075	986	64	1.050	938	54	992	23	348.055	953,6	336.330	921,5	96,6%

Plz. E. /Plz. D: Plazak x egunak / Plazas x días; **U. Plz. B./Plz. A. E.:** Urteko plaza baliokideak / Plazas anuales equivalentes; **Egld. E./Estn. D:** Egonaldiak x egunak / Estancias x día; **U. Egld. B./Estn. A. E. :** Urteko egonaldi baliokideak / Estancias anuales equivalentes; **Okupazioa/Ocupación UT/TA:** Urteko okupazio tasa/Tasa de ocupación anual; **Estaldura/Cobertura [...]:** "[]" barnean adierazten den biztanle-kopuru bakoitzeko, 12/31an hitzartutako plazzen tasa / Tasa de plazas concertadas a 31/12 por cada número de habitantes contenidos en "[]".

T 2.4.2.6.- Arreta, erabiltzailearen udalerraren arabera, eta 18-64 urte arteko populazioarekiko tasa / Atención por municipio de la persona usuaria, y la tasa sobre la población entre 18-64 años

2023: Desgaitasuna duten pertsonentzako egoitzak eta etxebizitzak / Residencias y viviendas para personas con discapacidad											
Udalerria Municipio	Populazioa / Población 18-64			Arruntak Ordinarias	Gutxieneko zerbitzuak Servicios mínimos	Gizonak Hombres	Emakumeak Mujeres	Guztira Total	Tasa /(Populazio/Pobl.) [10.000]		
	Gizonak Hombres	Emakumeak Mujeres	Guztira Total						G/H	E/M	Guztira Total
Abaltzisketa	125	94	219								
Aduna	168	139	307	1			1	1	72		33
Aia	669	628	1.297	1			1	1	16		8
Aizarnazabal	236	222	458								
Albiztur	93	88	181								
Alegia	578	505	1.083	1		1		1	17		9
Alkiza	109	103	212								
Altzaga	46	52	98								
Altzo	146	132	278								
Amezket	304	262	566								
Andoain	4.427	4.113	8.540	4	1	4		4	9		5
Anoeta	659	613	1.272	1		1		1	15		8
Antzuola	637	594	1.231								
Arama	55	62	117								
Aretxabaleta	2.172	2.086	4.258	17	9	8	9	17	37	43	40
Arrasate	6.540	6.242	12.782	28	4	15	13	28	23	21	22
Asteasu	506	468	974	1			1	1		21	10
Astigarraga	2.546	2.419	4.965	2		2		2	8		4
Ataun	511	440	951	1		1		1	20		11
Azkoitia	3.557	3.424	6.981	3	1	3		3	8		4
Azpeitia	4.577	4.415	8.992	39	26	23	16	39	50	36	43
Baliarrain	49	40	89								
Beasain	4.262	4.023	8.285	16	7	11	5	16	26	12	19
Beizama	51	34	85								
Belauntza	84	72	156	1		1		1	119		64
Berastegi	351	309	660	1		1		1	28		15
Bergara	4.422	4.226	8.648	16	4	6	10	16	14	24	19
Berrobi	193	165	358								
Bidania-Goiatz	172	167	339	1			1	1		60	29
Deba	1.588	1.608	3.196								
Donostia	55.441	58.035	113.476	469	145	263	206	469	47	35	41
Eibar	7.936	7.754	15.690	22	9	16	6	22	20	8	14
Elduain	77	73	150								
Elgeta	345	335	680	1		1		1	29		15
Elgoibar	3.424	3.291	6.715	4		2	2	4	6	6	6
Errenteria	11.867	11.754	23.621	47	11	38	9	47	32	8	20
Errezil	188	179	367	1		1		1	53		27
Eskoriatza	1.324	1.237	2.561	3		3		3	23		12
Ezkio-ltsaso	180	184	364	1		1		1	56		27
Gabiria	170	151	321								
Gaintza	45	35	80								
Gatzelu	52	45	97								
Getaria	935	886	1.821								
Hernani	6.385	6.344	12.729	17	2	16	1	17	25	2	13
Hernialde	96	99	195								
Hondarribia	5.116	4.944	10.060	28	2	13	15	28	25	30	28
Ibarra	1.157	1.190	2.347	3		1	2	3	9	17	13
Idiazabal	656	618	1.274	2		1	1	2	15	16	16
Ikaztegieta	149	150	299	24	20	16	8	24	1.074	533	803
Irun	19.497	19.012	38.509	61	14	40	21	61	21	11	16
Irura	656	567	1.223								
Itsasondo	216	179	395								
Larraul	91	75	166								
Lasarte-Oria	5.664	5.709	11.373	22	5	13	9	22	23	16	19
Lazkao	1.913	1.756	3.669	2			2	2		11	5
Leaburu	125	112	237	1		1		1	80		42
Legazpi	2.475	2.291	4.766	10	6	6	4	10	24	17	21
Legorreta	455	414	869								
Leintz-Gatzaga	71	45	116								
Lezo	1.899	1.895	3.794	4	1	3	1	4	16	5	11
Lizartza	218	172	390								
Mendaro	632	595	1.227	3		1	2	3	16	34	24
Mutiloa	86	72	158								
Mutriku	1.644	1.558	3.202	4		3	1	4	18	6	12
Oiartzun	3.185	3.119	6.304	8		7	1	8	22	3	13
Olaberria	310	248	558								
Oñati	3.341	3.280	6.621	5		2	3	5	6	9	8
Ordizia	3.339	3.130	6.469	12	8	8	4	12	24	13	19
Orendain	74	75	149								
Orexa	34	30	64								
Orio	1.930	1.903	3.833	5	1	4	1	5	21	5	13
Ormaiztegi	366	332	698	2		1	1	2	27	30	29
Pasaia	5.042	5.033	10.075	27	10	15	12	27	30	24	27
Segura	417	432	849	1		1		1	24		12
Soraluze	1.166	1.055	2.221								
Tolosa	5.968	6.050	12.018	32	14	22	10	32	37	17	27
Urnieta	2.050	1.959	4.009	21	5	13	8	21	63	41	52
Urretxu	2.112	2.007	4.119	9		5	4	9	24	20	22
Usurbil	1.978	1.926	3.904	10	4	4	6	10	20	31	26
Villabona	1.775	1.746	3.521	2	1	2		2	11		6
Zaldibia	516	477	993								
Zarautz	7.012	7.181	14.193	23	8	11	12	23	16	17	16
Zegama	468	415	883	2		1	1	2	21	24	23
Zerain	75	76	151								
Zestoa	1.207	1.095	2.302	6		5	1	6	41	9	26
Zizurkil	911	863	1.774	20		15	5	20	165	58	113
Zumaia	3.078	3.061	6.139	5	2	2	3	5	6	10	8
Zumarraga	2.926	2.783	5.709	15	2	9	6	15	31	22	26
Gipuzkoa	220.298	217.777	438.075	1.068	322	643	425	1.068	29	20	24

T 2.4.2.7.- Arreta, erabiltzailearen eskualdearen arabera, eta 18-64 urte arteko populazioarekiko tasa / Atención por comarca de la persona usuaria, y la tasa sobre la población entre 18-64 años

2023: Desgaitasuna duten pertsonentzako egoitzak eta etxebizitzak / Residencias y viviendas para personas con discapacidad											
Eskualdea Comarca	Populazioa / Población 18-64			Arruntak Ordinarias	Gutxieneko zerbitzuak Servicios mínimos	Gizonak Hombres	Emakumeak Mujeres	Guztira Total	Tasa / (Populazio/Pobl.) [10.000]		
	Gizonak Hombres	Emakumeak Mujeres	Guztira Total						G/H	E/M	Guztira Total
Bidasoa	24.613	23.956	48.569	89	16	53	36	89	22	15	18
Debabarrena	16.390	15.861	32.251	33	9	22	11	33	13	7	10
Debagoiena	18.852	18.045	36.897	70	17	35	35	70	19	19	19
Buruntzaldea	23.050	22.470	45.520	76	17	52	24	76	23	11	17
Donostia	55.441	58.035	113.476	469	145	263	206	469	47	35	41
Oarsoaldea	21.993	21.801	43.794	86	22	63	23	86	29	11	20
Goierri	21.599	20.177	41.776	73	23	45	28	73	21	14	17
Tolosaldea	14.920	14.404	29.324	89	35	61	28	89	41	19	30
Urola Kosta	23.440	23.028	46.468	83	38	49	34	83	21	15	18
Gipuzkoa	220.298	217.777	438.075	1.068	322	643	425	1.068	29	20	24

T 2.4.2.8.- Arreta, erabiltzailearen sektorearen arabera, eta 18-64 urte arteko populazioarekiko tasa / Atención por sector de la persona usuaria, y la tasa sobre la población entre 18-64 años

2023: Desgaitasuna duten pertsonentzako egoitzak eta etxebizitzak / Residencias y viviendas para personas con discapacidad											
Sektorea Sector	Populazioa / Población 18-64			Arruntak Ordinarias	Gutxieneko zerbitzuak Servicios mínimos	Gizonak Hombres	Emakumeak Mujeres	Guztira Total	Tasa / (Populazio/Pobl.) [10.000]		
	Gizonak Hombres	Emakumeak Mujeres	Guztira Total						G/H	E/M	Guztira Total
Ekialdea	125.097	126.262	251.359	720	200	431	289	720	34	23	29
Mendebaldea	95.201	91.515	186.716	348	122	212	136	348	22	15	19
Gipuzkoa	220.298	217.777	438.075	1.068	322	643	425	1.068	29	20	24

Tasa/(Populazio/pobl) [...]: Dagokion populazioarekiko pertsonak, [] barnean adierazten den unitatean emana / Tasa de personas sobre la población de referencia, expresada en unidades contenidas en [].

T 2.4.2.9.- Arreta, erabiltzaile eta zentroaren udalerraren arabera / Atención por municipio de la persona usuaria y del centro

2023: Desgaitasuna duten pertsonentzako egoitzak eta etxebizitzak / Residencias y viviendas para personas con discapacidad

Zentroa:	Gip kanpo	Hondarribia	Irun	Errenteria	Pasaia	Donostia	Urnieta	Usurbil	Zarauz	Azpeitia	Zestoa	Eibar	Bergara	Aretxabaleta	Arrasate	Legazpi	Zumarraga	Beasain	Ordizia	Ikaztegieta	Tolosa	Zizurkil	G. Guztira
Hondarribia		21	3			4		1															29
Irun	1	13	39	2		3					1					1						1	61
Errenteria		4	2	25		14								1								1	47
Lezo		1	1			2																	4
Oiartzun		3	2			3																	8
Pasaia		8		2	6	11																	27
Donostia	4	17	9	3	1	432		3						1		1					1	4	476
Andoain						3																1	4
Astigarraga			1																			1	2
Hernani				1		10	1	1														4	17
Lasarte-Oria			1			18		1														2	22
Urnieta						4	13	1														3	21
Usurbil		1				2	1	2	3													1	10
Aia						1																	1
Orio		1				3		1															5
Zarauz		2	1			7		1	11	2													24
Zumaia		1				1			1	1												1	5
Azkoitia						1				1													3
Azpeitia			1			5				29	3											2	40
Errezil								1															1
Zestoa											5											1	6
Elgoibar						2									1							1	4
Mendaro		1									1				1							1	3
Mutriku	1	1				1																1	4
Eibar		2				5						8	1	1	1							4	22
Bergara	1					2		2					10		1							1	17
Elgeta						1																	1
Aretxabaleta			1											14	1							2	18
Arrasate	1					7		2					4	3	10							3	30
Eskoriatza								1					1				1						3
Oñati						1							2		1							1	5
Ezkio-Itsaso																						1	1
Legazpi			1				1						1			7						1	11
Urretxu			1			2									4				1			1	9
Zumarraga		1				1			1								8					4	15
Ataun						1																	1
Beasain				1		3		2					1				1	8	1				17
Idiazabal						1																1	2
Lazkao			1			1																	2
Ordizia						2									2					7		1	12
Ormaiztegi						2																	2
Segura																	1						1
Zegama																						2	2
Aduna																						1	1
Alegia						1																	1
Anoeta																						1	1
Asteasu						1																	1
Belauntza						1																	1
Berastegi						1																	1
Bidania-Goiatz						1																	1
Ibarra						1																2	3
Ikaztegieta																					24		24
Leaburu																						1	1
Tolosa						4					1			2	1	1						21	33
Villabona						2																	2
Zizurkil						3																17	20
Guztira	8	77	64	34	7	571	16	19	16	33	11	8	20	22	23	10	11	8	9	24	22	72	1.085

Oharra: Oinarrizko egonaldien zentroaren kokapena soilik hartu da kontuan, ez zerbitzu minimoarena / **Nota:** Se ha tenido en cuenta únicamente la ubicación del centro de la estancia básica, no la de servicios mínimos

T 2.4.2.10.- Arreta, erabiltzaile eta zentroaren eskualdearen arabera / Atención por comarca de la persona usuaria y del centro

2023: Desgaitasuna duten pertsonentzako egoitzak eta etxebizitzak / Residencias y viviendas para personas con discapacidad												
Zentroaren kokapena / Ubicación del centro												
Eskualdea Comarca		Gip. Kanpo	Bidasoa	Debabarrena	Debagoiena	Buruntzaldea	Donostia	Oarsoaldea	Goierri	Tolosaldea	Urola Kosta	Guztira Total
Erabiltzailearen jatorria Residencia del usuario	Bidasoa	1	76			1	7	2	1	1	1	90
	Debabarrena	1	4	8	5		8			6	1	33
	Debagoiena	2	1		47	5	11		1	7		74
	Buruntzaldea		3			20	37	1		12	3	76
	Donostia	4	26		1	3	432	4	1	5		476
	Oarsoaldea		21		1		30	33		1		86
	Goierri		4		8	3	13	1	34	11	1	75
	Tolosaldea				3		15		1	70	1	90
	Urola Kosta		6			3	18			5	53	85
Gipuzkoa	8	141	8	65	35	571	41	38	118	60	1.085	

Erabiltzaile eta zentro guztiak eskualde bakoitzeko / Total de personas y centros por cada comarca

2023: Desgaitasuna duten pertsonentzako egoitzak eta etxebizitzak / Residencias y viviendas para personas con discapacidad												
Eskualdea Comarca		Gip. Kanpo	Bidasoa	Debabarrena	Debagoiena	Buruntzaldea	Donostia	Oarsoaldea	Goierri	Tolosaldea	Urola Kosta	Guztira Total
Zentroaren kokapena Ubicación del centro		8	141	8	65	35	571	41	38	118	60	1.085
Erabiltzailearen bizitokia Residencia del usuario			90	33	74	76	476	86	75	90	85	1.085
Aldea / Diferencia		8	51	-25	-9	-41	95	-45	-37	28	-25	

Arreta, erabiltzaile eta zentroaren eskualdearen arabera, portzentaitan / Atención por comarca de la persona usuaria y del centro en porcentaje

2023: Desgaitasuna duten pertsonentzako egoitzak eta etxebizitzak / Residencias y viviendas para personas con discapacidad												
Zentroaren kokapena / Ubicación del centro												
Eskualdea Comarca		Gip. Kanpo	Bidasoa	Debabarrena	Debagoiena	Buruntzaldea	Donostia	Oarsoaldea	Goierri	Tolosaldea	Urola Kosta	Guztira Total
Erabiltzailearen jatorria Residencia del usuario	Bidasoa	1,1	84,4			1,1	7,8	2,2	1,1	1,1	1,1	100,0
	Debabarrena	3,0	12,1	24,2	15,2		24,2			18,2	3,0	100,0
	Debagoiena	2,7	1,4		63,5	6,8	14,9		1,4	9,5		100,0
	Buruntzaldea		3,9			26,3	48,7	1,3		15,8	3,9	100,0
	Donostia	0,8	5,5		0,2	0,6	90,8	0,8	0,2	1,1		100,0
	Oarsoaldea		24,4		1,2		34,9	38,4		1,2		100,0
	Goierri		5,3		10,7	4,0	17,3	1,3	45,3	14,7	1,3	100,0
	Tolosaldea				3,3		16,7		1,1	77,8	1,1	100,0
	Urola Kosta		7,1			3,5	21,2			5,9	62,4	100,0

T 2.4.2.11.- Arreta, erabiltzaile eta zentroaren sektorearen arabera / Atención por sector de la persona usuaria y del centro

2023: Desgaitasuna duten pertsonentzako egoitzak eta etxebizitzak / Residencias y viviendas para personas con discapacidad				
Sektore Sector	Gip. Kanpo	Ekialdea	Mendebaldea	Guztira Total
Ekialdea	5	696	27	728
Mendebaldea	3	92	262	357
Gipuzkoa	8	788	289	1.085

Erabiltzaile eta zentro guztiak sektore bakoitzeko / Total de personas y centros por cada sector

2023: Desgaitasuna duten pertsonentzako egoitzak eta etxebizitzak / Residencias y viviendas para personas con discapacidad				
Sektore Sector	Gip. Kanpo	Ekialdea	Mendebaldea	Guztira Total
Zentroaren kokapena Ubicación del centro	8	788	289	1.085
Erabiltzailearen bizitokia Residencia del usuario		728	357	1.085
Aldea / Diferencia	8	60	-68	

Arreta, erabiltzaile eta zentroaren sektorearen arabera, portzentaitan / Atención por sector de la persona usuaria y del centro en porcentaje

2023: Desgaitasuna duten pertsonentzako egoitzak eta etxebizitzak / Residencias y viviendas para personas con discapacidad				
Sektore Sector	Gip. Kanpo	Ekialdea	Mendebaldea	Guztira Total
Ekialdea	0,7	95,6	3,7	100,0
Mendebaldea	0,8	25,8	73,4	100,0



2.4.3.- Gaixotasun mentala duten pertsonentzako egoitza-zentroak eta laguntzadun etxebizitzak

T 2.4.3.1.- Zentroen eta plazen zerrenda

T 2.4.3.2.- Arreta datuak zentroka

T 2.4.3.3.- Eskaintza eta arreta, zentroaren udalerrriaren arabera

T 2.4.3.4.- Eskaintza eta arreta, zentroaren eskualdearen arabera

T 2.4.3.5.- Eskaintza eta arreta, zentroaren sektorearen arabera

T 2.4.3.6.- Arreta, erabiltzailearen udalerrriaren arabera, eta 18-64 urte arteko populazioarekiko tasa

T 2.4.3.7.- Arreta, erabiltzailearen eskualdearen arabera, eta 18-64 urte arteko populazioarekiko tasa

T 2.4.3.8.- Arreta, erabiltzailearen sektorearen arabera, eta 18-64 urte arteko populazioarekiko tasa

T 2.4.3.9.- Arreta, erabiltzaile eta zentroaren udalerrriaren arabera

T 2.4.3.10.- Arreta, erabiltzaile eta zentroaren eskualdearen arabera

T 2.4.3.11.- Arreta, erabiltzaile eta zentroaren sektorearen arabera



2.4.3.- Centros residenciales y viviendas con apoyos para personas con enfermedad mental

- T 2.4.3.1.- Relación de plazas y centros
- T 2.4.3.2.- Datos de atención por centros
- T 2.4.3.3.- Oferta y atención por municipio del centro
- T 2.4.3.4.- Oferta y atención por comarca del centro
- T 2.4.3.5.- Oferta y atención por sector del centro
- T 2.4.3.6.- Atención por municipio de la persona usuaria, y la tasa sobre la población entre 18-64 años
- T 2.4.3.7.- Atención por comarca de la persona usuaria, y la tasa sobre la población entre 18-64 años
- T 2.4.3.8.- Atención por sector de la persona usuaria, y la tasa sobre la población entre 18-64 años
- T 2.4.3.9.- Atención por municipio de la persona usuaria y del centro
- T 2.4.3.10.- Atención por comarca de la persona usuaria y del centro
- T 2.4.3.11.- Atención por sector de la persona usuaria y del centro

T 2.4.3.1.- Zentroen eta plazzen zerrenda / Relación de plazas y centros

2023: Gaixotasun mentala duten pertsonentzako egoitzak eta etxebizitzak / Residencias y viviendas para personas con enfermedad mental															
Eskualdea Comarca	Udalerría Municipio	Izena Nombre	Tit.	E. Kudeatzailea Ent. Gestora	Mota Tipo	Baimendutakoak Autorizadas			Hitzartutakoak Concertadas						
						2022 12/31	Aldea Var.	2023 12/31	2022 12/31	Aldea Var.	2023 12/31	Plz. E. Plz. D	U. Plz. B. Plz. A. E		
Bidasoa	Hondarribia	Betharram Ap. Emanc.	L	Caser	H/C	6		6	6		6	2.190	6,0		
		Betharram-URTMS	L	Caser	H/C	24		24	24		24	8.760	24,0		
	Irun	Aguifes - Piso Jose Egino	G	Agifes	H/C	4		4	4		4	1.460	4,0		
		Piso C-Ventas	G	Agifes	H/C	10		10	10		10	3.650	10,0		
		URTMS Egiluze	L	G.S.R.	H/C			25		25	25	4.350	11,9		
Debabarrena	Eibar	Egogain-URTMS	F	D. F. de Gipuzkoa	P	13		13	13		13	4.745	13,0		
		Piso D	G	Agifes	H/C	5	-1	4	4		4	1.460	4,0		
Debagoiena	Elgoibar	Piso F	G	Agifes	H/C	7		7	7		7	2.555	7,0		
		Arrasate	Aita Menni	G	Aita Menni-H. Hosp.	H/C	6		6	6		6	2.190	6,0	
Aita Menni-Udigune	G		Aita Menni-H. Hosp.	H/C	5		5	3		3	1.095	3,0			
Arrasate Transiz. UDITRAC	G		Aita Menni-H. Hosp.	H/C	13		13	10		10	3.650	10,0			
UDITRAC	G		Aita Menni-H. Hosp.	H/C	12		12	12		12	4.380	12,0			
URTMS plazaola	G		San Juan de Dios	H/C			32		32		32	6.520	17,9		
Buruntzaldea	Andoain	Gizaide-P. Tutelatua	G	F. Gizaide	H/C	4		4	4		4	1.460	4,0		
		Astigarraga Agifes	G	Agifes	H/C	7		7	7		7	2.555	7,0		
Donostia	Donostia	Agifes - P. Autonomia	F	Agifes	P	6		6	6		6	2.190	6,0		
		Cruz Roja-URTMS	G	Cruz Roja	H/C	25		25	25		25	9.125	25,0		
		P. Amara B	G	Aita Menni-H. Hosp.	H/C	6		6	6		6	2.190	6,0		
		P. Basotxiki	G	Acasgi	H/C	10		10	10		10	3.650	10,0		
		P. de Insercion	F	Acasgi	P	3		3	3		3	1.095	3,0		
		Piso Mujer	G	F. Gizaide	H/C	13		13	13		13	4.745	13,0		
		San Rafael	G	San Rafael AZ Fundazioa	H/C	7		7	7		7	2.555	7,0		
		Victoria Enea-URTMS	L	G.S.R.	H/C	17		17	17		17	6.205	17,0		
		Zubietxe	G	Aita Menni-H. Hosp.	H/C	12		12	12		12	4.380	12,0		
		Oarsoaldea	Oiartzun	Petra Lekuona-URTMS	G	Matia	H/C	16		16	14		14	5.110	14,0
				Piso B	G	Agifes	H/C	4		4	4		4	1.460	4,0
Goierrri	Beasain	Beasain Agufes	G	Agifes	H/C	10		10	10		10	3.650	10,0		
		Zumarraga	Piso E	G	Agifes	H/C	7		7	7		7	2.555	7,0	
Tolosalde	Tolosa		P. Cruz Roja Enf.Ment.	G	Cruz Roja	H/C	8		8	8		8	2.920	8,0	
		Uzturre-URTMS	L	S. Cosme y S. Damian	H/C	25		25	25		25	9.125	25,0		
Urola Kosta	Zarautz	Agifes - P. Ipar	F	Agifes	P	3	2	5	3		3	1.095	3,0		
		Agifes - P. Salegi	F	Agifes	P	6		6	6		6	2.190	6,0		
Gipuzkoa						294	58	352	286	57	343	115.260	315,8		

Tit: Titularitatea/titularidad: (**E**: entitate publiko forala/ entidad pública foral; **M**: entitate publiko municipal/entidad pública municipal;

G: lukrorik gabeko entitate pribatua/entidad privada sin ánimo de lucro; **L**: merkatal elkarte pribatua/sociedad mercantil privada);

Mota/Tipo (H/C: Hitzartua/Concertado; EH/NC: Hitzartu gabea/No concertado; P: Propioa/Propio);

Plz. E. /Plz. D: Plazak x egunak / Plazas x días; **U. Plz. B./Plz. A. E.:** Urteko plaza baliokideak / Plazas anuales equivalentes.

T 2.4.3.2.- Arreta datuak zentroka / Datos de atención por centros

2023: Gaixotasun mentala duten pertsonentzako egoitzak eta etxebizitzak / Residencias y viviendas para personas con enfermedad mental										
Udalerría Municipio	Izena Nombre	Egonaldiak/Estancias						Okupazioa Ocupación		Errotazioa Rotación
		2022 12/31	Altak	Bajak	2023 12/31	Egld. E. Estn. D	U. Egld. B. Estn. A. E	2023 12/31	UT/TA	
Hondarribia	Betharram Ap. Emanc.	6	1	1	6	2.142	5,9	100,0%	97,8%	1,17
	Betharram-URTMS	24			24	8.760	24,0	100,0%	100,0%	1,00
Irun	Aguifes - Piso Jose	3	1		4	1.165	3,2	100,0%	79,8%	1,00
	Piso C-Ventas	7	5	4	8	2.514	6,9	80,0%	68,9%	1,20
	URTMS Egiluze			23	23	3.506	9,6	92,0%	80,6%	0,92
Eibar	Egogain-URTMS	13	2	2	13	4.710	12,9	100,0%	99,3%	1,15
	Piso D	4	1	1	4	1.447	4,0	100,0%	99,1%	1,25
Elgoibar	Piso F	7			7	2.555	7,0	100,0%	100,0%	1,00
Arrasate	Aita Menni	6	1	3	4	2.038	5,6	66,7%	93,1%	1,17
	Aita Menni-Udigune	3			3	1.095	3,0	100,0%	100,0%	1,00
	Arrasate Transiz.	9	1		10	3.606	9,9	100,0%	98,8%	1,00
	UDITRAC	12			12	4.380	12,0	100,0%	100,0%	1,00
	URTMS plazaola			18	18	1.749	4,8	56,3%	26,8%	0,56
Andoain	Gizaide-P. Tutelatua	4			4	1.460	4,0	100,0%	100,0%	1,00
Astigarraga	Astigarraga Agifes	6	2	1	7	2.330	6,4	100,0%	91,2%	1,14
Donostia	Agifes - P. Autonomia	6		1	5	2.178	6,0	83,3%	99,5%	1,00
	Cruz Roja-URTMS	25	12	12	25	8.931	24,5	100,0%	97,9%	1,48
	P. Amara B	6	1	1	6	2.175	6,0	100,0%	99,3%	1,17
	P. Basotxiki	10	2	4	8	3.088	8,5	80,0%	84,6%	1,20
	P. de Insercion	2	1		3	852	2,3	100,0%	77,8%	1,00
	Piso Mujer	13			13	4.745	13,0	100,0%	100,0%	1,00
	San Rafael	7	2	2	7	2.540	7,0	100,0%	99,4%	1,29
	Victoria Enea-URTMS	17	3	3	17	6.149	16,8	100,0%	99,1%	1,18
	Zubietxe	9	1	2	8	3.151	8,6	66,7%	71,9%	0,83
	Oiartzun	Petra Lekuona-URTMS	9	5		14	4.996	13,7	100,0%	97,8%
Piso B		4	1	1	4	1.271	3,5	100,0%	87,1%	1,25
Beasain	Beasain Aguifes	9	3	2	10	3.344	9,2	100,0%	91,6%	1,20
Zumarraga	Piso E	5		1	4	1.511	4,1	57,1%	59,1%	0,71
Tolosa	P. Cruz Roja Enf.Ment.	8			8	2.920	8,0	100,0%	100,0%	1,00
	Uzturre-URTMS	24	2	1	25	9.076	24,9	100,0%	99,5%	1,04
Zarautz	Agifes - P. Ipar	3	1	1	3	1.050	2,9	100,0%	95,9%	1,33
	Agifes - P. Salegi	5	2	1	6	2.185	6,0	100,0%	99,8%	1,17
Gipuzkoa		266	91	44	313	103.619	283,9	91,3%	89,9%	1,04
Plaza erreserbak / Reservas de plaza						3.779				
Egonaldi garbiak / Estancias netas						99.840		273,5		86,6%

Egld. E./Estn. D: Egonaldiak x egunak / Estancias x días; **U. Egld. B./Estn. A. E. :** Urteko egonaldi baliokideak / Estancias anuales equivalentes; **UT/TA:** Urteko batatz-besteko okupazio tasa / Tasa de ocupación media anual.

Oharra: gainerako tauletako egonaldietan barne hartuak daude plazen erreserba egunak.

Nota: en las estancias de las demás tablas están incluidos los días de reserva de plaza.

Oharra 2: Kasu batzuetan ez da betetzen $(X-1)/12/31$ ko erabiltzaileak + altak - bajak = $X/12/31$ ko erabiltzaileak.

Arrazoa: baja 12/31 denean erabiltzaile gisa ere zenbatzen da urte amaieran.

Nota 2: En algunos casos no se cumple personas a $31/12/(X-1)$ + altas - bajas = personas $31/12/X$.

Motivo: las personas cuya baja es a 31/12 también se computan a final de año.

T 2.4.3.3.- Eskaintza eta arreta, zentroaren udalerraren arabera / Oferta y atención por municipio del centro

2023: Gaixotasun mentala duten pertsonentzako egoitzak eta etxebizitzak / Residencias y viviendas para personas con enfermedad mental										
Udalerría Municipio	Baimendutakoak Autorizadas			Hitzartutakoak Concertadas			Eskaintza Oferta		Egonaldiak Estancias	
	2022 12/31	Aldea Var.	2023 12/31	2022 12/31	Aldea Var.	2023 12/31	Plz. E. Plz. D	U. Plz. B. Plz. A. E	Egld. E. Estn. D	U. Egld. B. Estn. A. E
Andoain	4		4	4		4	1.460	4,0	1.460	4,0
Arrasate	36	32	68	31	32	63	17.835	48,9	12.868	35,3
Astigarraga	7		7	7		7	2.555	7,0	2.330	6,4
Beasain	10		10	10		10	3.650	10,0	3.344	9,2
Donostia	99		99	99		99	36.135	99,0	33.809	92,6
Eibar	18	-1	17	17		17	6.205	17,0	6.157	16,9
Elgoibar	7		7	7		7	2.555	7,0	2.555	7,0
Hondarribia	30		30	30		30	10.950	30,0	10.902	29,9
Irun	14	25	39	14	25	39	9.460	25,9	7.185	19,7
Oiartzun	20		20	18		18	6.570	18,0	6.267	17,2
Tolosa	33		33	33		33	12.045	33,0	11.996	32,9
Zarautz	9	2	11	9		9	3.285	9,0	3.235	8,9
Zumarraga	7		7	7		7	2.555	7,0	1.511	4,1
Gipuzkoa	294	58	352	286	57	343	115.260	315,8	103.619	283,9

Plz. E. /Plz. D: Plazak x egunak / Plazas x días; **U. Plz. B./Plz. A. E.:** Urteko plaza baliokideak / Plazas anuales equivalentes;

Egld. E./Estn. D: Egonaldiak x egunak / Estancias x día; **U. Egld. B./Estn. A. E. :** Urteko egonaldi baliokideak / Estancias anuales equivalentes

T 2.4.3.4.- Eskaintza eta arreta, zentroaren eskualdearen arabera / Oferta y atención por comarca del centro

2023: Gaixotasun mentala duten pertsonentzako egoitzak eta etxebizitzak / Residencias y viviendas para personas con enfermedad mental													
Eskualdea Comarca	Populazioa Población 18-64	Baimendutakoak Autorizadas			Hitzartutakoak Concertadas			Estaldura Cobertura [100.000]	Eskaintza Oferta		Egonaldiak Estancias		Okupazioa Ocupación UT/TA
		2022 12/31	Aldea Var.	2023 12/31	2022 12/31	Aldea Var.	2023 12/31		Plz. E. Plz. D	U. Plz. B. Plz. A. E	Egld. E. Estn. D	U. Egld. B. Estn. A. E	
Bidasoa	48.569	44	25	69	44	25	69	142	20.410	55,9	18.087	49,6	88,6%
Debabarrena	32.251	25	-1	24	24		24	74	8.760	24,0	8.712	23,9	99,5%
Debagoiena	36.897	36	32	68	31	32	63	171	17.835	48,9	12.868	35,3	72,2%
Buruntzaldea	45.520	11		11	11		11	24	4.015	11,0	3.790	10,4	94,4%
Donostia	113.476	99		99	99		99	87	36.135	99,0	33.809	92,6	93,6%
Oarsoaldea	43.794	20		20	18		18	41	6.570	18,0	6.267	17,2	95,4%
Goierri	41.776	17		17	17		17	41	6.205	17,0	4.855	13,3	78,2%
Tolosaldea	29.324	33		33	33		33	113	12.045	33,0	11.996	32,9	99,6%
Urola Kosta	46.468	9	2	11	9		9	19	3.285	9,0	3.235	8,9	98,5%
Gipuzkoa	438.075	294	58	352	286	57	343	78	115.260	315,8	103.619	283,9	89,9%

T 2.4.3.5.- Eskaintza eta arreta, zentroaren sektorearen arabera / Oferta y atención por sector del centro

2023: Gaixotasun mentala duten pertsonentzako egoitzak eta etxebizitzak / Residencias y viviendas para personas con enfermedad mental													
Sektorea Sector	Populazioa Población 18-64	Baimendutakoak Autorizadas			Hitzartutakoak Concertadas			Estaldura Cobertura [100.000]	Eskaintza Oferta		Egonaldiak Estancias		Okupazioa Ocupación UT/TA
		2022 12/31	Aldea Var.	2023 12/31	2022 12/31	Aldea Var.	2023 12/31		Plz. E. Plz. D	U. Plz. B. Plz. A. E	Egld. E. Estn. D	U. Egld. B. Estn. A. E	
Ekialdea	251.359	174	25	199	172	25	197	78	67.130	183,9	61.953	169,7	92,3%
Mendebaldea	186.716	120	33	153	114	32	146	78	48.130	131,9	41.666	114,2	86,6%
Gipuzkoa	438.075	294	58	352	286	57	343	78	115.260	315,8	103.619	283,9	89,9%

Plz. E. /Plz. D: Plazak x egunak / Plazas x días; **U. Plz. B./Plz. A. E.:** Urteko plaza baliokideak / Plazas anuales equivalentes; **Egld. E./Estn. D:** Egonaldiak x egunak / Estancias x día; **U. Egld. B./Estn. A. E.:** Urteko egonaldi baliokideak / Estancias anuales equivalentes; **Okupazioa/Ocupación UT/TA:** Urteko okupazio tasa/Tasa de ocupación anual; **Estaldura/Cobertura [...]:** "[]" barnean adierazten den biztanle-kopuru bakoitzeko, 12/31an hitzartutako plazen tasa / Tasa de plazas concertadas a 31/12 por cada número de habitantes contenidos en "[]".

T 2.4.3.6.- Arreta, erabiltzailearen udalerraren arabera, eta 18-64 urte arteko populazioarekiko tasa / Atención por municipio de la persona usuaria, y la tasa sobre la población entre 18-64 años

2023: Gaixotasun mentala duten pertsonentzako egoitzak eta etxebizitzak / Residencias y viviendas para personas con enfermedad mental									
Udalerría Municipio	Populazioa / Población 18-64			Gizonak Hombres	Emakumeak Mujeres	Guztira Total	Tasa /(Populazio/Pobl.) [100.000]		
	Gizonak Hombres	Emakumeak Mujeres	Guztira Total				G/H	E/M	Guztira Total
Abaltzisketa	125	94	219						
Aduna	168	139	307						
Aia	669	628	1.297						
Aizarnazabal	236	222	458						
Albiztur	93	88	181						
Alegia	578	505	1.083						
Alkiza	109	103	212						
Altzaga	46	52	98						
Altzo	146	132	278						
Amezketeta	304	262	566						
Andoain	4.427	4.113	8.540	2	2	4	45	49	47
Anoeta	659	613	1.272						
Antzuola	637	594	1.231						
Arama	55	62	117						
Aretxabaleta	2.172	2.086	4.258	2		2	92		47
Arrasate	6.540	6.242	12.782	17	7	24	260	112	188
Asteasu	506	468	974	1	1	2	198	214	205
Astigarraga	2.546	2.419	4.965	6	1	7	236	41	141
Ataun	511	440	951		1	1		227	105
Azkoitia	3.557	3.424	6.981	1		1	28		14
Azpeitia	4.577	4.415	8.992						
Baliarrain	49	40	89						
Beasain	4.262	4.023	8.285	7	8	15	164	199	181
Beizama	51	34	85						
Belauntza	84	72	156						
Berastegi	351	309	660						
Bergara	4.422	4.226	8.648	3	1	4	68	24	46
Berrobi	193	165	358						
Bidania-Goiatz	172	167	339						
Deba	1.588	1.608	3.196						
Donostia	55.441	58.035	113.476	63	41	104	114	71	92
Eibar	7.936	7.754	15.690	17	7	24	214	90	153
Elduain	77	73	150						
Elgeta	345	335	680						
Elgoibar	3.424	3.291	6.715	7	2	9	204	61	134
Errenteria	11.867	11.754	23.621	9	4	13	76	34	55
Errezil	188	179	367						
Eskoriatza	1.324	1.237	2.561						
Ezkio-Itsaso	180	184	364	1		1	556		275
Gabiria	170	151	321						
Gaintza	45	35	80						
Gaztelu	52	45	97						
Getaria	935	886	1.821	1		1	107		55
Hernani	6.385	6.344	12.729	2	2	4	31	32	31
Hernialde	96	99	195						
Hondarribia	5.116	4.944	10.060	26	5	31	508	101	308
Ibarra	1.157	1.190	2.347	2		2	173		85
Idiazabal	656	618	1.274						
Ikaztegieta	149	150	299						
Irun	19.497	19.012	38.509	27	11	38	138	58	99
Irura	656	567	1.223	1		1	152		82
Itsasondo	216	179	395						
Larraul	91	75	166						
Lasarte-Oria	5.664	5.709	11.373	6		6	106		53
Lazkao	1.913	1.756	3.669						
Leaburu	125	112	237						
Legazpi	2.475	2.291	4.766	1		1	40		21
Legorreta	455	414	869	1		1	220		115
Leintz-Gatzaga	71	45	116						
Lezo	1.899	1.895	3.794						
Lizartza	218	172	390						
Mendaro	632	595	1.227						
Mutiloa	86	72	158						
Mutriku	1.644	1.558	3.202	1		1	61		31
Oiartzun	3.185	3.119	6.304	14		14	440		222
Olaberria	310	248	558						
Oñati	3.341	3.280	6.621	1		1	30		15
Ordizia	3.339	3.130	6.469	1		1	30		15
Orendain	74	75	149						
Orexa	34	30	64						
Orio	1.930	1.903	3.833						
Ormaiztegi	366	332	698						
Pasaia	5.042	5.033	10.075	5	2	7	99	40	69
Segura	417	432	849						
Soraluze	1.166	1.055	2.221		1	1		95	45
Tolosa	5.968	6.050	12.018	17	12	29	285	198	241
Urnieta	2.050	1.959	4.009	2		2	98		50
Urretxu	2.112	2.007	4.119	1		1	47		24
Usurbil	1.978	1.926	3.904	1		1	51		26
Villabona	1.775	1.746	3.521	1		1	56		28
Zaldibia	516	477	993						
Zarautz	7.012	7.181	14.193	7	2	9	100	28	63
Zegama	468	415	883		1	1		241	113
Zerain	75	76	151						
Zestoa	1.207	1.095	2.302	1		1	83		43
Zizurkil	911	863	1.774						
Zumaia	3.078	3.061	6.139	1		1	32		16
Zumarraga	2.926	2.783	5.709	8		8	273		140
Gipuzkoa	220.298	217.777	438.075	264	111	375	120	51	86

T 2.4.3.7.- Arreta, erabiltzailearen eskualdearen arabera, eta 18-64 urte arteko populazioarekiko tasa / Atención por comarca de la persona usuaria, y la tasa sobre la población entre 18-64 años

2023: Gaixotasun mentala duten pertsonentzako egoitzak eta etxebizitzak / Residencias y viviendas para personas con enfermedad mental

Eskualdea Comarca	Populazioa / Población 18-64			Gizonak Hombres	Emakumeak Mujeres	Guztira Total	Tasa /(Populazio/Pobl.) [100.000]		
	Gizonak Hombres	Emakumeak Mujeres	Guztira Total				G/H	E/M	Guztira Total
Bidasoa	24.613	23.956	48.569	53	16	69	215	67	142
Debabarrena	16.390	15.861	32.251	25	10	35	153	63	109
Debagoiena	18.852	18.045	36.897	23	8	31	122	44	84
Buruntzaldea	23.050	22.470	45.520	19	5	24	82	22	53
Donostia	55.441	58.035	113.476	63	41	104	114	71	92
Oarsoaldea	21.993	21.801	43.794	28	6	34	127	28	78
Goierri	21.599	20.177	41.776	20	10	30	93	50	72
Tolosaldea	14.920	14.404	29.324	22	13	35	147	90	119
Urola Kosta	23.440	23.028	46.468	11	2	13	47	9	28
Gipuzkoa	220.298	217.777	438.075	264	111	375	120	51	86

T 2.4.3.8.- Arreta, erabiltzailearen sektorearen arabera, eta 18-64 urte arteko populazioarekiko tasa / Atención por sector de la persona usuaria, y la tasa sobre la población entre 18-64 años

2023: Gaixotasun mentala duten pertsonentzako egoitzak eta etxebizitzak / Residencias y viviendas para personas con enfermedad mental

Sektorea Sector	Populazioa / Población 18-64			Gizonak Hombres	Emakumeak Mujeres	Guztira Total	Tasa /(Populazio/Pobl.) [100.000]		
	Gizonak Hombres	Emakumeak Mujeres	Guztira Total				G/H	E/M	Guztira Total
Ekialde	125.097	126.262	251.359	163	68	231	130	54	92
Mendebalde	95.201	91.515	186.716	101	43	144	106	47	77
Gipuzkoa	220.298	217.777	438.075	264	111	375	120	51	86

Tasa/(Populazio/pobl) [...]: Dagokion populazioarekiko pertsonak, [] barnean adierazten den unitatean emana / Tasa de personas sobre la población de referencia, expresada en unidades contenidas en [].

T 2.4.3.9.- Arreta, erabiltzaile eta zentroaren udalerraren arabera / Atención por municipio de la persona usuaria y del centro

2023: Gaixotasun mentala duten pertsonentzako egoitzak eta etxebizitzak / Residencias y viviendas para personas con enfermedad mental														
Zentroa:														
Erabiltzailea:	Hondarribia	Irun	Oiartzun	Donostia	Andoain	Astigarraga	Zarautz	Elgoibar	Eibar	Arrasate	Zumarraga	Beasain	Tolosa	G. Guztira
Hondarribia	24	1	1	3						1			1	31
Irun	1	30	1	4						2		1	1	40
Errenteria	2	4	2	4	1		1			1				15
Oiartzun		2	12							1				15
Pasaia	1	2	2	3										8
Donostia	2	8	2	84		2	3			8		1	1	111
Andoain		1			3									4
Astigarraga						6							1	7
Hernani	1			1						2				4
Lasarte-Oria		2	1	2						1				6
Urnieta				1						1				2
Usurbil				1										1
Getaria							1							1
Zarautz		1	1	2			6							10
Zumaia										1				1
Azkoitia				1										1
Zestoa										1				1
Elgoibar								4	3	2				9
Mutriku								1						1
Eibar				2				1	17	4		1		25
Soraluze									1					1
Bergara				1					1	2				4
Aretxabaleta										2				2
Arrasate		1		3		1			1	18				24
Oñati				1										1
Ezkio-Itsaso			1	1										2
Legazpi											1			1
Urretxu										1				1
Zumarraga				1						2	4	2		9
Ataun										1				1
Beasain		1		2		1				1		10	1	16
Legorreta	1													1
Ordizia							1							1
Zegama				1										1
Asteasu	1			1									1	3
Ibarra				1									1	2
Irura								1						1
Tolosa				1						1			27	29
Villabona													1	1
Guztira	33	53	23	121	4	10	12	7	23	53	5	15	35	394

T 2.4.3.10.- Arreta, erabiltzaile eta zentroaren eskualdearen arabera / Atención por comarca de la persona usuaria y del centro

2023: Gaixotasun mentala duten pertsonentzako egoitzak eta etxebizitzak / Residencias y viviendas para personas con enfermedad mental											
Zentroaren kokapena / Ubicación del centro											
Eskualdea Comarca		Bidasoa	Debabarrena	Debagoiena	Buruntzaldea	Donostia	Oarsoaldea	Goierri	Tolosaldea	Urola Kosta	Guztira Total
Erabiltzailearen jatorria Residencia del usuario	Bidasoa	56		3		7	2	1	2		71
	Debabarrena		27	6		2		1			36
	Debagoiena	1	2	22	1	5					31
	Buruntzaldea	4		4	9	5	1		1		24
	Donostia	10		8	2	84	2	1	1	3	111
	Oarsoaldea	11		2	1	7	16			1	38
	Goierri	2		5	1	5	1	17	1	1	33
	Tolosaldea	1	1	1		3			30		36
	Urola Kosta	1		2		3	1			7	14
Gipuzkoa		86	30	53	14	121	23	20	35	12	394

Erabiltzaile eta zentro guztiak eskualde bakoitzeko / Total de personas y centros por cada comarca

2023: Gaixotasun mentala duten pertsonentzako egoitzak eta etxebizitzak / Residencias y viviendas para personas con enfermedad mental											
Eskualdea Comarca		Bidasoa	Debabarrena	Debagoiena	Buruntzaldea	Donostia	Oarsoaldea	Goierri	Tolosaldea	Urola Kosta	Guztira Total
Zentroaren kokapena Ubicación del centro		86	30	53	14	121	23	20	35	12	394
Erabiltzailearen bizitokia Residencia del usuario		71	36	31	24	111	38	33	36	14	394
Aldea / Diferencia		15	-6	22	-10	10	-15	-13	-1	-2	

Arreta, erabiltzaile eta zentroaren eskualdearen arabera, portzentaitan / Atención por comarca de la persona usuaria y del centro en porcentaje

2023: Gaixotasun mentala duten pertsonentzako egoitzak eta etxebizitzak / Residencias y viviendas para personas con enfermedad mental											
Zentroaren kokapena / Ubicación del centro											
Eskualdea Comarca		Bidasoa	Debabarrena	Debagoiena	Buruntzaldea	Donostia	Oarsoaldea	Goierri	Tolosaldea	Urola Kosta	Guztira Total
Erabiltzailearen jatorria Residencia del usuario	Bidasoa	78,9		4,2		9,9	2,8	1,4	2,8		100,0
	Debabarrena		75,0	16,7		5,6		2,8			100,0
	Debagoiena	3,2	6,5	71,0	3,2	16,1					100,0
	Buruntzaldea	16,7		16,7	37,5	20,8	4,2		4,2		100,0
	Donostia	9,0		7,2	1,8	75,7	1,8	0,9	0,9	2,7	100,0
	Oarsoaldea	28,9		5,3	2,6	18,4	42,1			2,6	100,0
	Goierri	6,1		15,2	3,0	15,2	3,0	51,5	3,0	3,0	100,0
	Tolosaldea	2,8	2,8	2,8		8,3			83,3		100,0
	Urola Kosta	7,1		14,3		21,4	7,1			50,0	100,0

T 2.4.3.11.- Arreta, erabiltzaile eta zentroaren sektorearen arabera / Atención por sector de la persona usuaria y del centro

2023: Gaixotasun mentala duten pertsonentzako egoitzak eta etxebizitzak / Residencias y viviendas para personas con enfermedad mental			
Sektore Sector	Ekialde	Mendebalde	Guztira Total
Ekialde	217	27	244
Mendebalde	27	123	150
Gipuzkoa	244	150	394

Erabiltzaileak eta zentro guztiak sektore bakoitzeko / Total de personas y centros por cada sector

2023: Gaixotasun mentala duten pertsonentzako egoitzak eta etxebizitzak / Residencias y viviendas para personas con enfermedad mental			
Sektore Sector	Ekialde	Mendebalde	Guztira Total
Zentroaren kokapena Ubicación del centro	244	150	394
Erabiltzailearen bizitokia Residencia del usuario	244	150	394
Aldea / Diferencia			

Arreta, erabiltzaile eta zentroaren sektorearen arabera, portzentaitan / Atención por sector de la persona usuaria y del centro en porcentaje

2023: Gaixotasun mentala duten pertsonentzako egoitzak eta etxebizitzak / Residencias y viviendas para personas con enfermedad mental			
Sektore Sector	Ekialde	Mendebalde	Guztira Total
Ekialde	88,9	11,1	100,0
Mendebalde	18,0	82,0	100,0



2.4.4.- Adingabeentzako egoitza-zentroak

T 2.4.4.1.- Zentroen eta plazen zerrenda

T 2.4.4.2.- Arreta datuak zentroka

T 2.4.4.3.- Eskaintza eta arreta, zentroaren udalerraren arabera

T 2.4.4.4.- Eskaintza eta arreta, zentroaren eskualdearen arabera

T 2.4.4.6.- Arreta, erabiltzailearen udalerraren arabera, eta 18 urtetik beherako populazioarekiko tasa

T 2.4.4.7.- Arreta, erabiltzailearen eskualdearen arabera, eta 18 urtetik beherako populazioarekiko tasa

T 2.4.4.9.- Arreta, erabiltzaile eta zentroaren udalerraren arabera

T 2.4.4.10.- Arreta, erabiltzaile eta zentroaren eskualdearen arabera



2.4.4.- Centros residenciales para personas menores de edad

T 2.4.4.1.- Relación de plazas y centros

T 2.4.4.2.- Datos de atención por centros

T 2.4.4.3.- Oferta y atención por municipio del centro

T 2.4.4.4.- Oferta y atención por comarca del centro

T 2.4.4.6.- Atención por municipio de la persona usuaria, y la tasa sobre la población inferior a 18 años

T 2.4.4.7.- Atención por comarca de la persona usuaria, y la tasa sobre la población inferior a 18 años

T 2.4.4.9.- Atención por municipio de la persona usuaria y del centro

T 2.4.4.10.- Atención por comarca de la persona usuaria y del centro

T 2.4.4.1.- Zentroen eta plazen zerrenda / Relación de plazas y centros

2023: Adingabentzako egoitza zentroak / Centros residenciales para personas menores de edad													
Eskualdea Comarca	Udalerría Municipio	Izena Nombre	Tit.	E. Kudeatzailea Ent. Gestora	Mota Tipo	Baimendutakoak Autorizadas			Hitzartutakoak Concertadas				
						2022	Aldea	2023	2022	Aldea	2023	Plz. E.	U. Plz. B.
						12/31	Var.	12/31	12/31	Var.	12/31	Plz. D	Plz. A. E.
Bidasoa	Hondarribia	Paseo Butron	G	Nuevo Futuro	H/C	9		9	8		8	2.920	8,0
	Irun	Azpilikueta	F	A.E.E.G.	P	11		11	11		11	4.015	11,0
Debabarrena	Eibar	Matsaria 1	F	A.E.E.G.	P	8		8	8		8	2.920	8,0
		Matsaria 2	F	A.E.E.G.	P	8		8	8		8	2.920	8,0
Debagoiena	Elgeta	Aixola	L	Babesten Gipuzkoa	H/C	10		10	10		10	3.650	10,0
	Arrasate	Arrasate	F	A.E.E.G.	P	9		9	9		9	3.285	9,0
		Uribe	L	Babesten Gipuzkoa	H/C	8		8	8		8	2.920	8,0
		S.J.Dios-Bizigazte	G	San Juan de Dios	H/C		10	10		10	10	2.650	7,3
Buruntzaldea	Andoain	Zabalduz Algodonerak	F	Zabalduz	P	5		5	4	1	5	1.654	4,5
	Hernani	Zikuñaga	F	Nuevo Futuro	P	10		10	10		10	3.650	10,0
	Lasarte-Oria	Babesten Zabaleta	L	Babesten Gipuzkoa	H/C	10		10	10		10	3.650	10,0
		Fundación Larratxo	L	F. Larratxo	H/C	9		9	9		9	3.285	9,0
	Urnieta	Irse Langarda	G	A.E.E.G.	H/C	9		9	8	1	9	3.134	8,6
	Usurbil	Irisasi	F	Babesten Gipuzkoa	P	10		10	10		10	3.650	10,0
Donostia	Donostia	Berio	G	A.E.E.G.	H/C	9		9	8	1	9	3.134	8,6
		Intxaurreondo	G	A.E.E.G.	H/C	10		10	8		8	2.920	8,0
		Agintzari Igeldo	F	Agintzari	P		9	9		9	9	3.006	8,2
		Uba 1-Urgen.	F	Zabalduz	P	33		33	33		33	12.045	33,0
		Ulia	G	F. Eudes	H/C	9		9	9		9	3.285	9,0
		F. Larratxo-Larratxo	G	F. Larratxo	H/C	9		9	9		9	3.285	9,0
		Mary Ward-Larratxo	G	H. Maria Ward	H/C	9		9	9		9	3.285	9,0
		Loistarain 1	F	Nuevo Futuro		12		12	10		10	3.650	10,0
		Loistarain 2	F	Nuevo Futuro		12		12	9		9	3.285	9,0
		Zarategi	F	Nuevo Futuro		8		8	8		8	2.920	8,0
		Zarategi A	F	Nuevo Futuro		8		8	8		8	2.920	8,0
		Zarategi B	F	Nuevo Futuro		8		8	8		8	2.920	8,0
		Amara	F	Nuevo Futuro	P	8		8	8		8	2.920	8,0
		Zabalduz V. Letamendia	F	Zabalduz	P	3		3	3		3	1.095	3,0
		Zabalduz-Fernando Sasiain	F	Zabalduz	P	4	-1	3	4	-1	3	1.266	3,5
Oarsoaldea	Errenteria	Babesten	L	Babesten Gipuzkoa	H/C	8		8	8		8	2.920	8,0
		Zabalduz	F	Zabalduz	P	4		4	4		4	1.460	4,0
	Lezo	Uralde	F	Agintzari	P	9	-9		9	-9		279	0,8
		Altamira	G	F. Eudes	H/C	9		9	9		9	3.285	9,0
	Oiartzun	Argiñene	L	Babesten Gipuzkoa	EH/NC	9	-9		9	-9		1.080	3,0
		Babesten Gip. Argiñene	G	Babesten Gipuzkoa	H/C		10	10		10	10	2.450	6,7
	Pasaia	Donostia. Irse-Amak	G	A.E.E.G.	H/C	6		6	6		6	2.190	6,0
Goierrri	Beasain	Andra Mari	F	Nuevo Futuro	P	8		8	8		8	2.920	8,0
		Zabalduz Gazteon Txiki	F	Zabalduz	P		2	2		2	2	668	1,8
		Zabalduz-Oria	F	Zabalduz	P	4		4	4		4	1.460	4,0
	Legorreta	Legorreta	F	A.E.E.G.	P	11	-1	10	11	-1	10	3.740	10,2
	Segura	Zabalduz 1	F	Zabalduz	P	8		8	8		8	2.920	8,0
		Zabalduz 2	F	Zabalduz	P	8		8	8		8	2.920	8,0
		Zabalduz 3	F	Zabalduz	P	8		8	8		8	2.920	8,0
		Zabalduz 4	F	Zabalduz	P	8		8	8		8	2.920	8,0
	Urretxu	Urretxu	F	A.E.E.G.	P	11		11	10		10	3.650	10,0
	Zumarraga	Zabalduz	F	Zabalduz	P	4		4	4		4	1.460	4,0
Tolosaldea	Zizurkil	Orkaiztegi	F	Nuevo Futuro	P	9		9	9		9	3.285	9,0
Urola Kosta	Azpeitia	Azpeitia	F	A.E.E.G.	P	9		9	9		9	3.285	9,0
	Aia	Iturriotz-Azpi	F	A.E.E.G.	P	10		10	10		10	3.650	10,0
	Orio	Zabalduz-Txurruka	F	Zabalduz	P		28	28		28	28	1.372	3,8
Gipuzkoa						401	39	440	389	42	431	147.073	402,9

Tit: Titularitatea/titularidad: (**E:** entitate publiko forala/ entidad pública foral; **M:** entitate publiko municipal/entidad pública municipal; **G:** lukrorik gabeko entitate pribatua/entidad privada sin ánimo de lucro; **L:** merkatal elkarte pribatua/sociedad mercantil privada); **Mota/Tipo** (**H/C:** Hitzartua/Concertado; **EH/NC:** Hitzartu gabea/No concertado; **P:** Propio/Propio); **Plz. E. /Plz. D:** Plazak x egunak / Plazas x días; **U. Plz. B./Plz. A. E.:** Urteko plaza baliokideak / Plazas anuales equivalentes.

T 2.4.4.2.- Arreta datuak zentroka / Datos de atención por centros

2023: Adingabentzako egoitza zentroak / Centros residenciales para personas menores de edad										
Udalerría Municipio	Izena Nombre	Egonaldiak/Estancias						Okupazioa Ocupación		Errotazioa Rotación
		2022 12/31	Altak	Bajak	2023 12/31	Egld. E. Estn. D	U. Egld. B. Estn. A. E	2023 12/31	UT/TA	
Hondarribia	Paseo Butron	7	10	9	8	2.715	7,4	100,0%	93,0%	2,13
Irun	Azpilikueta	11	6	6	11	4.014	11,0	100,0%	100,0%	1,55
Eibar	Matsaria 1	8	4	4	8	2.897	7,9	100,0%	99,2%	1,50
	Matsaria 2	8	3	2	8	2.833	7,8	100,0%	97,0%	1,38
Elgeta	Aixola	9	7	6	10	3.480	9,5	100,0%	95,3%	1,60
Arrasate	Arrasate	8	6	7	7	2.902	8,0	77,8%	88,3%	1,56
	Uribe	8	5	5	8	2.772	7,6	100,0%	94,9%	1,63
	S.J.Dios-Bizigazte		10		10	2.008	5,5	100,0%	75,8%	1,00
Andoain	Zabalduz	4	2	1	5	1.626	4,5	100,0%	98,3%	1,20
Hernani	Zikuñaga	10	5	5	10	3.570	9,8	100,0%	97,8%	1,50
Lasarte-Oria	Babesten Zabaleta	9	6	5	10	3.593	9,8	100,0%	98,4%	1,50
	Fundación Larratxo	9	4	5	8	3.260	8,9	88,9%	99,2%	1,44
Urnieta	Irse Langarda	8	5	4	9	3.200	8,8	100,0%	102,1%	1,44
Usurbil	Irisasi	9	9	8	10	3.475	9,5	100,0%	95,2%	1,80
Donostia	Berio	8	4	3	9	3.051	8,4	100,0%	97,4%	1,33
	Intxaurrenondo	12	16	16	12	4.796	13,1	150,0%	164,2%	3,50
	Agintzari Igeldo		18	9	9	2.913	8,0	100,0%	96,9%	2,00
	Uba 1-Urgen.	41	291	296	36	15.422	42,3	109,1%	128,0%	10,06
	Ulía	8	4	4	8	2.836	7,8	88,9%	86,3%	1,33
	F. Larratxo-Larratxo	9	6	6	9	3.243	8,9	100,0%	98,7%	1,67
	Mary Ward-Larratxo	7	1	2	6	2.805	7,7	66,7%	85,4%	0,89
	Loistarain 1	9	3	3	9	3.587	9,8	90,0%	98,3%	1,20
	Loistarain 2	9	1	2	8	3.063	8,4	88,9%	93,2%	1,11
	Zarategi	8	2	2	8	2.854	7,8	100,0%	97,7%	1,25
	Zarategi A	7	3	2	8	2.881	7,9	100,0%	98,7%	1,25
	Zarategi B	8	4	4	8	2.790	7,6	100,0%	95,5%	1,50
	Amara	8			8	2.920	8,0	100,0%	100,0%	1,00
	Zabalduz V.	3			3	1.095	3,0	100,0%	100,0%	1,00
	Zabalduz-Fernando	4	1	2	3	1.266	3,5	100,0%	100,0%	1,25
Errenteria	Babesten	8	5	5	8	2.788	7,6	100,0%	95,5%	1,63
	Zabalduz	4	4	4	4	1.395	3,8	100,0%	95,5%	2,00
Lezo	Uralde	9		9		279	0,8		100,0%	1,00
	Altamira	9	4	4	9	3.012	8,3	100,0%	91,7%	1,44
Oiartzun	Argiñene	9	3	12		999	2,7		92,5%	1,33
	Babesten Gip.		13	4	9	2.262	6,2	90,0%	92,3%	1,30
Pasaia	Donostia. Irse-Amak	5	2	3	4	1.556	4,3	66,7%	71,1%	1,17
Beasain	Andra Mari	7	4	3	8	2.835	7,8	100,0%	97,1%	1,38
	Zabalduz Gazteon		3	1	2	624	1,7	100,0%	93,4%	1,50
	Zabalduz-Oria	4	4	4	4	1.396	3,8	100,0%	95,6%	2,00
Legorreta	Legorreta	9	4	3	10	3.555	9,7	100,0%	95,1%	1,18
Segura	Zabalduz 1	8	15	15	8	2.914	8,0	100,0%	99,8%	2,88
	Zabalduz 2	8	11	11	8	2.916	8,0	100,0%	99,9%	2,38
Segura	Zabalduz 3	8	15	15	8	2.906	8,0	100,0%	99,5%	2,88
Segura	Zabalduz 4	8	22	22	8	2.911	8,0	100,0%	99,7%	3,75
Urretxu	Urretxu	10	5	5	10	3.634	10,0	100,0%	99,6%	1,50
Zumarraga	Zabalduz	3	5	4	4	1.320	3,6	100,0%	90,4%	2,00
Zizurkil	Orkaiztegi	9	6	6	9	3.229	8,8	100,0%	98,3%	1,67
Azpeitia	Azpeitia	9		1	8	2.987	8,2	88,9%	90,9%	1,00
Aia	Iturriotz-Azpi	9	6	5	10	3.616	9,9	100,0%	99,1%	1,50
Orio	Zabalduz-Txurruka		31	3	28	1.063	2,9	100,0%	77,5%	1,11
Gipuzkoa		385	598	557	425	146.064	400,2	98,6%	99,3%	2,28
Plaza erreserbak / Reservas de plaza		364								
Egonaldi garbiak / Estancias netas		145.700								
		399,2						99,1%		

Egld. E./Estn. D: Egonaldiak x egunak / Estancias x días; U. Egld. B./Estn. A. E. : Urteko egonaldi baliokideak / Estancias anuales equivalentes; UT/TA: Urteko batz-beste okupazio tasa / Tasa de ocupación media anual.

Oharra: gainerako tauletako egonaldietan barne hartuak daude erreserba egunak.

Nota: en las estancias de las demás tablas están incluidos los días de reserva de plaza.

Oharra 2: Kasu batzuetan ez da betetzen $(X-1)/12/31$ ko erabiltzaileak + altak - bajak = $X/12/31$ ko erabiltzaileak.

Arrazoiak: baja 12/31 denean erabiltzaile gisa ere zenbatzen da urte amaieran.

Nota 2: En algunos casos no se cumple personas a $31/12/(X-1) +$ altas - bajas = personas $31/12/X$.

Motivo: las personas cuya baja es a 31/12 también se computan a final de año

T 2.4.4.3.- Eskaintza eta arreta, zentroaren udalerraren arabera / Oferta y atención por municipio del centro

2023: Adingabentzako egoitza zentroak / Centros residenciales para personas menores de edad							
Udalerría Municipio	Hitzartutakoak Concertadas			Eskaintza Oferta		Egonaldiak Estancias	
	2022 12/31	Aldea Var.	2023 12/31	Plz. E. Plz. D	U. Plz. B. Plz. A. E	Egld. E. Estn. D	U. Egld. B. Estn. A. E
Aia	10		10	3.650	10,0	3.616	9,9
Andoain	4	1	5	1.654	4,5	1.626	4,5
Arrasate	17	10	27	8.855	24,3	7.682	21,0
Azpeitia	9		9	3.285	9,0	2.987	8,2
Beasain	12	2	14	5.048	13,8	4.855	13,3
Donostia	134	9	143	51.936	142,3	55.522	152,1
Eibar	16		16	5.840	16,0	5.730	15,7
Elgeta	10		10	3.650	10,0	3.480	9,5
Errenteria	12		12	4.380	12,0	4.183	11,5
Hernani	10		10	3.650	10,0	3.570	9,8
Hondarribia	8		8	2.920	8,0	2.715	7,4
Irun	11		11	4.015	11,0	4.014	11,0
Lasarte-Oria	19		19	6.935	19,0	6.853	18,8
Legorreta	11	-1	10	3.740	10,2	3.555	9,7
Lezo	18	-9	9	3.564	9,8	3.291	9,0
Oiartzun	9	1	10	3.530	9,7	3.261	8,9
Orio		28	28	1.372	3,8	1.063	2,9
Pasaia	6		6	2.190	6,0	1.556	4,3
Segura	32		32	11.680	32,0	11.647	31,9
Urnieta	8	1	9	3.134	8,6	3.200	8,8
Urretxu	10		10	3.650	10,0	3.634	10,0
Usurbil	10		10	3.650	10,0	3.475	9,5
Zizurkil	9		9	3.285	9,0	3.229	8,8
Zumarraga	4		4	1.460	4,0	1.320	3,6
Gipuzkoa	389	42	431	147.073	402,9	146.064	400,2

Plz. E. /Plz. D: Plazak x egunak / Plazas x días; **U. Plz. B./Plz. A. E.:** Urteko plaza baliokideak / Plazas anuales equivalentes; **Egld. E./Estn. D:** Egonaldiak x egunak / Estancias x día; **U. Egld. B./Estn. A. E. :** Urteko egonaldi baliokideak / Estancias anuales equivalentes

T 2.4.4.4.- Eskaintza eta arreta, zentroaren eskualdearen arabera / Oferta y atención por comarca del centro

2023: Adingabentzako egoitza zentroak / Centros residenciales para personas menores de edad										
Eskualdea Comarca	Populazioa Población < 18	Hitzartutakoak Concertadas			Estaldura Cobertura [10.000]	Eskaintza Oferta		Egonaldiak Estancias		Okupazioa Ocupación UT/TA
		2022 12/31	Aldea Var.	2023 12/31		Plz. E. Plz. D	U. Plz. B. Plz. A. E	Egld. E. Estn. D	U. Egld. B. Estn. A. E	
Bidasoa	12.615	19		19	15	6.935	19,0	6.729	18,4	97,0%
Debabarrena	9.285	16		16	17	5.840	16,0	5.730	15,7	98,1%
Debagoiena	10.425	27	10	37	35	12.505	34,3	11.162	30,6	89,3%
Buruntzaldea	12.814	51	2	53	41	19.023	52,1	18.724	51,3	98,4%
Donostia	26.939	134	9	143	53	51.936	142,3	55.522	152,1	106,9%
Oarsoaldea	11.225	45	-8	37	33	13.664	37,4	12.291	33,7	90,0%
Goierri	12.773	69	1	70	55	25.578	70,1	25.011	68,5	97,8%
Tolosaldea	8.893	9		9	10	3.285	9,0	3.229	8,8	98,3%
Urola Kosta	14.056	19	28	47	33	8.307	22,8	7.666	21,0	92,3%
Gipuzkoa	119.025	389	42	431	36	147.073	402,9	146.064	400,2	99,3%

Plz. E. /Plz. D: Plazak x egunak / Plazas x días; **U. Plz. B./Plz. A. E.:** Urteko plaza baliokideak / Plazas anuales equivalentes; **Egld. E./Estn. D:** Egonaldiak x egunak / Estancias x día; **U. Egld. B./Estn. A. E. :** Urteko egonaldi baliokideak / Estancias anuales equivalentes; **Okupazioa/Ocupación UT/TA:** Urteko okupazio tasa/Tasa de ocupación anual; **Estaldura/Cobertura [...]:** "[]" barnean adierazten den biztanle-kopuru bakoitzeko, 12/31an hitzartutako plazen tasa / Tasa de plazas concertadas a 31/12 por cada número de habitantes contenidos en "[]".

**T 2.4.4.6.- Arreta, erabiltzailearen udalerraren arabera, eta 18 urtetik beherako populazioarekiko tasa /
Atención por municipio de la persona usuaria, y la tasa sobre la población inferior a 18 años**

2023: Adingabentzako egoitza zentroak / Centros residenciales para personas menores de edad									
Udalerría Municipio	Populazioa / Población <18			Gizonak Hombres	Emakumeak Mujeres	Guztira Total	Tasa / (Populazio/Popl.) [10.000]		
	Gizonak Hombres	Emakumeak Mujeres	Guztira Total				G/H	E/M	Guztira Total
Abaltzisketa	31	20	51						
Aduna	65	58	123						
Aia	252	215	467	10	9	19	397	419	407
Aizarnazabal	83	89	172						
Albiztur	44	36	80						
Alegia	172	149	321		2	2		134	62
Alkiza	46	52	98						
Altzaga	20	21	41						
Altzo	45	45	90						
Amezketza	83	81	164						
Andoain	1.271	1.217	2.488	5	5	10	39	41	40
Anoeta	230	187	417						
Antzuola	188	213	401						
Arama	18	17	35						
Aretxabaleta	693	602	1.295	1		1	14		8
Arrasate	1.693	1.644	3.337	27	15	42	159	91	126
Asteasu	139	155	294						
Astigarraga	887	843	1.730		2	2		24	12
Ataun	188	167	355						
Azkoitia	1.136	1.147	2.283	2	3	5	18	26	22
Azpeitia	1.494	1.351	2.845	8	6	14	54	44	49
Baliarrain	27	18	45						
Beasain	1.368	1.253	2.621	15	7	22	110	56	84
Beizama	12	8	20						
Belauntza	32	28	60						
Berastegi	85	106	191						
Bergara	1.171	1.123	2.294	2	1	3	17	9	13
Berrobi	58	52	110						
Bidania-Goiatz	50	53	103						
Deba	421	379	800	3	1	4	71	26	50
Donostia	13.823	13.116	26.939	345	119	464	250	91	172
Eibar	2.299	2.187	4.486	13	18	31	57	82	69
Elduain	25	26	51						
Elgeta	113	108	221	7	3	10	619	278	452
Elgoibar	1.023	1.038	2.061	1	2	3	10	19	15
Errearteria	3.137	2.948	6.085	24	13	37	77	44	61
Errezil	61	48	109						
Eskoriatza	351	338	689						
Ezkio-ltsaso	52	39	91						
Gabiria	38	35	73						
Gaintza	9	9	18						
Gatzelu	14	26	40						
Getaria	247	246	493						
Hernani	1.705	1.649	3.354	8	9	17	47	55	51
Hernialde	23	15	38						
Hondarribia	1.396	1.282	2.678	5	9	14	36	70	52
Ibarra	383	329	712	2	2	4	52	61	56
Idiazabal	238	210	448		1	1		48	22
Ikaztegieta	42	44	86						
Irun	5.127	4.810	9.937	18	18	36	35	37	36
Irura	244	224	468		1	1		45	21
Itsasondo	70	72	142	1		1	143		70
Larraul	35	23	58						
Lasarte-Oria	1.517	1.531	3.048	17	14	31	112	91	102
Lazkao	591	601	1.192		1	1		17	8
Leaburu	37	36	73						
Legazpi	686	636	1.322	2	3	5	29	47	38
Legorreta	137	138	275	7	6	13	511	435	473
Leintz-Gatzaga	9	16	25						
Lezo	509	464	973	8	15	23	157	323	236
Lizartza	42	65	107						
Mendaro	217	209	426		2	2		96	47
Mutiloa	22	31	53						
Mutriku	474	435	909	3	2	5	63	46	55
Oiartzun	900	872	1.772	5	4	9	56	46	51
Olaberria	62	65	127						
Oñati	1.112	1.051	2.163		2	2		19	9
Ordizia	1.034	1.007	2.041	1	4	5	10	40	24
Orendain	24	35	59						
Orexa	16	7	23						
Orio	618	576	1.194						
Ormaiztegi	129	115	244						
Pasaia	1.212	1.183	2.395	6	7	13	50	59	54
Segura	171	149	320	3	1	4	175	67	125
Soraluze	326	277	603	3	2	5	92	72	83
Tolosa	1.808	1.671	3.479	2	5	7	11	30	20
Urnietza	511	505	1.016	2	6	8	39	119	79
Urretxu	566	515	1.081	18		18	318		167
Usurbil	625	553	1.178	7	8	15	112	145	127
Villabona	511	489	1.000		2	2		41	20
Zaldibia	197	183	380		1	1		55	26
Zarautz	1.922	1.861	3.783	2	3	5	10	16	13
Zegama	167	165	332						
Zerain	21	30	51						
Zestoa	414	345	759						
Zizurkil	272	280	552	3	8	11	110	286	199
Zumaia	1.001	930	1.931	1		1	10		5
Zumarraga	785	746	1.531	6	1	7	76	13	46
Gipuzkoa	61.102	57.923	119.025	593	343	936	97	59	79

T 2.4.4.7.- Arreta, erabiltzailearen eskualdearen arabera, eta 18 urtetik beherako populazioarekiko tasa / Atención por comarca de la persona usuaria, y la tasa sobre la población inferior a 18 años

2023: Adingabentzako egoitza zentroak / Centros residenciales para personas menores de edad									
Eskualdea Comarca	Populazioa / Población <18			Gizonak Hombres	Emakumeak Mujeres	Guztira Total	Tasa / (Populazio/Pobl.) [10.000]		
	Gizonak Hombres	Emakumeak Mujeres	Guztira Total				G/H	E/M	Guztira Total
Bidasoa	6.523	6.092	12.615	23	27	50	35	44	40
Debabarrena	4.760	4.525	9.285	23	27	50	48	60	54
Debagoiena	5.330	5.095	10.425	37	21	58	69	41	56
Buruntzaldea	6.516	6.298	12.814	39	44	83	60	70	65
Donostia	13.823	13.116	26.939	345	119	464	250	91	172
Oarsoaldea	5.758	5.467	11.225	43	39	82	75	71	73
Goierri	6.569	6.204	12.773	53	25	78	81	40	61
Tolosaldea	4.583	4.310	8.893	7	20	27	15	46	30
Urola Kosta	7.240	6.816	14.056	23	21	44	32	31	31
Gipuzkoa	61.102	57.923	119.025	593	343	936	97	59	79

Tasa/(Populazio/pobl) [...]: Dagokion populazioarekiko pertsonak, [] barnean adierazten den unitatean emana / Tasa de personas sobre la población de referencia, expresada en unidades contenidas en [].

T 2.4.4.9.- Arreta, erabiltzaile eta zentroaren udalerraren arabera / Atención por municipio de la persona usuaria y del centro

2023: Adingabentzako egoitza zentroak / Centros residenciales para personas menores de edad																											
Zentroa:	Hondarribia		Errenteria		Lezo		Oiartzun	Pasaia	Donostia	Andoain	Hernani	Lasarte-Oria	Urnieta	Usurbil	Aia	Orio	Azpeitia	Eibar	Elgeta	Arrasate	Urretxu	Zumarraga	Beasain	Legorreta	Segura	Zizurkil	G. Guztira
Erabiltzailea:																											
Hondarribia	9			1					5	1				1													20
Irun	2	5							21		3	3	2		2		2	2	1			1				1	44
Errenteria	1	1	10		2	1		17		3	5		2		2	1		2	1								48
Lezo			1	16		1		12																			30
Oiartzun					9			2																			11
Pasaia	1						7	6																			14
Donostia	6	5	5	4	7	3	366	3	2	7	9	1	3	30	1	1	2	19	12	2	5	5	59	3		560	
Andoain			1				3	4	1										1								10
Astigarraga				1			1																				2
Hernani			2				5		9				1		1							1					19
Lasarte-Oria		3	2				4				20		1		1			1					1		1		34
Urnieta												7	1												1		9
Usurbil	1						1						15						2								19
Aia		1				1	3					1		13			1		1								21
Zarautz	2						1				1												1	1			6
Zumaia																						1					1
Azkoitia			1				1												2								5
Azpeitia	1	1					2		1							9				1							15
Deba																									1		4
Elgoibar				1			2											3									4
Mendaro																1	1										2
Mutriku		1					4				2																7
Eibar			1	2			5				1	1					18	1	1					2			32
Soraluze		1								1						3											5
Bergara		1					1												1	1							4
Elgeta																			10	1							11
Aretxabaleta							1													1							2
Arrasate			2	3			6				2						2	2	27		3	4			1		52
Oñati							1										1										2
Legazpi				1			3					1											1				6
Urretxu							4														13	1	1				19
Zumarraga							4							1			1					3	1				10
Beasain		1		2	3		3						1				1						12	1			24
Idiazabal							1																				1
Itsasondo			1																								1
Lazkao																									1		1
Legorreta							1	1					1										1	11			15
Ordizia			1				1				1												1		1		5
Segura	1																								3		4
Zaldibia							1																				1
Alegia				1			1																				2
Ibarra							4																1				5
Irura																								1			1
Tolosa			1		1		5		1	2																	10
Villabona							2																			1	3
Zizurkil							1												1	1						10	13
Guztira	24	21	27	31	23	13	501	9	21	44	20	25	23	30	17	34	22	58	26	11	29	22	62	21	1.114		

T 2.4.4.10.- Arreta, erabiltzaile eta zentroaren eskualdearen arabera / Atención por comarca de la persona usuaria y del centro

2023: Adingabentzako egoitza zentroak / Centros residenciales para personas menores de edad											
Zentroaren kokapena / Ubicación del centro											
Eskualdea Comarca		Bidasoa	Debabarrena	Debagoiena	Buruntzaldea	Donostia	Oarsoaldea	Goierri	Tolosaldea	Urola Kosta	Guztira Total
Erabiltzailearen jatorria Residencia del usuario	Bidasoa	16	2	3	10	26	1	1	1	4	64
	Debabarrena	2	23	2	5	11	4	2	1	4	54
	Debagoiena	1	3	43	2	9	5	7	1		71
	Buruntzaldea	4	1	3	59	14	6	2	2	2	93
	Donostia	11	1	21	22	366	19	83	3	34	560
	Oarsoaldea	3		3	10	37	47			3	103
	Goierri	2	2		5	18	8	49	2	1	87
	Tolosaldea			2	3	13	3	2	11		34
	Urola Kosta	6	2	3	3	7	1	4		22	48
Gipuzkoa	45	34	80	119	501	94	150	21	70	1.114	

Erabiltzaile eta zentro guztiak eskualde bakoitzeko / Total de personas y centros por cada comarca

2023: Adingabentzako egoitza zentroak / Centros residenciales para personas menores de edad											
Eskualdea Comarca		Bidasoa	Debabarrena	Debagoiena	Buruntzaldea	Donostia	Oarsoaldea	Goierri	Tolosaldea	Urola Kosta	Guztira Total
Zentroaren kokapena Ubicación del centro		45	34	80	119	501	94	150	21	70	1.114
Erabiltzailearen bizitokia Residencia del usuario		64	54	71	93	560	103	87	34	48	1.114
Aldea / Diferencia		-19	-20	9	26	-59	-9	63	-13	22	

Arreta, erabiltzaile eta zentroaren eskualdearen arabera, portzentaitan / Atención por comarca de la persona usuaria y del centro en porcentaje

2023: Adingabentzako egoitza zentroak / Centros residenciales para personas menores de edad											
Zentroaren kokapena / Ubicación del centro											
Eskualdea Comarca		Bidasoa	Debabarrena	Debagoiena	Buruntzaldea	Donostia	Oarsoaldea	Goierri	Tolosaldea	Urola Kosta	Guztira Total
Erabiltzailearen jatorria Residencia del usuario	Bidasoa	25,0	3,1	4,7	15,6	40,6	1,6	1,6	1,6	6,3	100,0
	Debabarrena	3,7	42,6	3,7	9,3	20,4	7,4	3,7	1,9	7,4	100,0
	Debagoiena	1,4	4,2	60,6	2,8	12,7	7,0	9,9	1,4		100,0
	Buruntzaldea	4,3	1,1	3,2	63,4	15,1	6,5	2,2	2,2	2,2	100,0
	Donostia	2,0	0,2	3,8	3,9	65,4	3,4	14,8	0,5	6,1	100,0
	Oarsoaldea	2,9		2,9	9,7	35,9	45,6			2,9	100,0
	Goierri	2,3	2,3		5,7	20,7	9,2	56,3	2,3	1,1	100,0
	Tolosaldea			5,9	8,8	38,2	8,8	5,9	32,4		100,0
	Urola Kosta	12,5	4,2	6,3	6,3	14,6	2,1	8,3		45,8	100,0



2.4.5.- Gizarteratzeko egoitzak eta etxebizitzak

T 2.4.5.1.- Zentroen eta plazen zerrenda

T 2.4.5.2.- Arreta datuak zentroka

T 2.4.5.3.- Eskaintza eta arreta, zentroaren udalerrriaren arabera

T 2.4.5.4.- Eskaintza eta arreta, zentroaren eskualdearen arabera

T 2.4.5.5.- Eskaintza eta arreta, zentroaren sektorearen arabera

T 2.4.5.6.- Arreta, erabiltzailearen udalerrriaren arabera, eta 18-64 urte arteko populazioarekiko tasa

T 2.4.5.7.- Arreta, erabiltzailearen eskualdearen arabera, eta 18-64 urte arteko populazioarekiko tasa

T 2.4.5.8.- Arreta, erabiltzailearen sektorearen arabera, eta 18-64 urte arteko populazioarekiko tasa

T 2.4.5.9.- Arreta, erabiltzaile eta zentroaren udalerrriaren arabera

T 2.4.5.10.- Arreta, erabiltzaile eta zentroaren eskualdearen arabera

T 2.4.5.11.- Arreta, erabiltzaile eta zentroaren sektorearen arabera



2.4.5.- Residencias y viviendas para la inclusión social

T 2.4.5.1.- Relación de plazas y centros

T 2.4.5.2.- Datos de atención por centros

T 2.4.5.3.- Oferta y atención por municipio del centro

T 2.4.5.4.- Oferta y atención por comarca del centro

T 2.4.5.5.- Oferta y atención por sector del centro

T 2.4.5.6.- Atención por municipio de la persona usuaria, y la tasa sobre la población entre 18-64 años

T 2.4.5.7.- Atención por comarca de la persona usuaria, y la tasa sobre la población entre 18-64 años

T 2.4.5.8.- Atención por sector de la persona usuaria, y la tasa sobre la población entre 18-64 años

T 2.4.5.9.- Atención por municipio de la persona usuaria y del centro

T 2.4.5.10.- Atención por comarca de la persona usuaria y del centro

T 2.4.5.11.- Atención por sector de la persona usuaria y del centro

T 2.4.5.3.- Eskaintza eta arreta, zentroaren udalerraren arabera / Oferta y atención por municipio del centro

2023: Gizarteratzeko egoitzak eta etxebizitzak / Residencias y viviendas para la inclusión social										
Udalerría Municipio	Baimendutakoak Autorizadas			Hitzartutakoak Concertadas			Eskaintza Oferta		Egonaldiak Estancias	
	2022 12/31	Aldea Var.	2023 12/31	2022 12/31	Aldea Var.	2023 12/31	Plz. E. Plz. D	U. Plz. B. Plz. A. E	Egld. E. Estn. D	U. Egld. B. Estn. A. E
Alegia	5		5	5		5	1.825	5,0	1.689	4,6
Andoain	12		12	12		12	4.380	12,0	2.863	7,8
Arrasate	17		17	13		13	4.745	13,0	4.674	12,8
Astigarraga	6		6	4		4	1.460	4,0	1.406	3,9
Azkoitia	11		11	9		9	3.285	9,0	3.179	8,7
Azpeitia	5		5	4		4	1.460	4,0	1.460	4,0
Beasain	9		9	8		8	2.920	8,0	2.486	6,8
Bergara	4		4	4		4	1.460	4,0	1.264	3,5
Donostia	214	33	247	209	28	237	81.821	224,2	75.598	207,1
Eibar		7	7		4	4	980	2,7	830	2,3
Erreterria	15		15	14	1	15	5.171	14,2	4.103	11,2
Hernani	85		85	85		85	31.025	85,0	30.143	82,6
Idiazabal	4		4	4		4	1.460	4,0	1.267	3,5
Irun	24		24	22		22	7.817	21,4	6.998	19,2
Irura	4		4	4		4	1.460	4,0	1.445	4,0
Lasarte-Oria	7		7	7		7	2.555	7,0	2.516	6,9
Mendaro	10		10	10		10	3.650	10,0	3.377	9,3
Ordizia	6		6	6		6	2.190	6,0	2.163	5,9
Pasaia	76		76	74		74	27.010	74,0	23.617	64,7
Tolosa	20		20	19	1	20	7.210	19,8	6.986	19,1
Urnieta	4		4	4		4	1.460	4,0	1.430	3,9
Usurbil	4		4	4		4	1.460	4,0	1.421	3,9
Villabona	11		11	8		8	2.920	8,0	1.495	4,1
Zarautz	10	9	19	6	9	15	3.346	9,2	3.290	9,0
Gipuzkoa	563	49	612	535	43	578	203.070	556,4	185.700	508,8

Plz. E./Plz. D: Plazak x egunak / Plazas x días; U. Plz. B./Plz. A. E.: Urteko plaza baliokideak / Plazas anuales equivalentes;

Egld. E./Estn. D: Egonaldiak x egunak / Estancias x día; U. Egld. B./Estn. A. E. : Urteko egonaldi baliokideak / Estancias anuales equivalentes

T 2.4.5.4.- Eskaintza eta arreta, zentroaren eskualdearen arabera / Oferta y atención por comarca del centro

2023: Gizarteratzeko egoitzak eta etxebizitzak / Residencias y viviendas para la inclusión social													
Eskualdea Comarca	Populazioa Población 18-64	Baimendutakoak Autorizadas			Hitzartutakoak Concertadas			Estaldura Cobertura [10.000]	Eskaintza Oferta		Egonaldiak Estancias		Okupazioa Ocupación UT/TA
		2022 12/31	Aldea Var.	2023 12/31	2022 12/31	Aldea Var.	2023 12/31		Plz. E. Plz. D	U. Plz. B. Plz. A. E	Egld. E. Estn. D	U. Egld. B. Estn. A. E	
Bidasoa	48.569	24		24	22		22	5	7.817	21,4	6.998	19,2	89,5%
Debabarrena	32.251	10	7	17	10	4	14	4	4.630	12,7	4.207	11,5	90,9%
Debagoiena	36.897	21		21	17		17	5	6.205	17,0	5.938	16,3	95,7%
Buruntzaldea	45.520	118		118	116		116	25	42.340	116,0	39.779	109,0	94,0%
Donostia	113.476	214	33	247	209	28	237	21	81.821	224,2	75.598	207,1	92,4%
Oarsoaldea	43.794	91		91	88	1	89	20	32.181	88,2	27.720	75,9	86,1%
Goierri	41.776	19		19	18		18	4	6.570	18,0	5.916	16,2	90,0%
Tolosaldea	29.324	40		40	36	1	37	13	13.415	36,8	11.615	31,8	86,6%
Urola Kosta	46.468	26	9	35	19	9	28	6	8.091	22,2	7.929	21,7	98,0%
Gipuzkoa	438.075	563	49	612	535	43	578	13	203.070	556,4	185.700	508,8	91,4%

T 2.4.5.5.- Eskaintza eta arreta, zentroaren sektorearen arabera / Oferta y atención por sector del centro

2023: Gizarteratzeko egoitzak eta etxebizitzak / Residencias y viviendas para la inclusión social													
Sektorea Sector	Populazioa Población 18-64	Baimendutakoak Autorizadas			Hitzartutakoak Concertadas			Estaldura Cobertura [10.000]	Eskaintza Oferta		Egonaldiak Estancias		Okupazioa Ocupación UT/TA
		2022 12/31	Aldea Var.	2023 12/31	2022 12/31	Aldea Var.	2023 12/31		Plz. E. Plz. D	U. Plz. B. Plz. A. E	Egld. E. Estn. D	U. Egld. B. Estn. A. E	
Ekialdea	251.359	447	33	480	435	29	464	18	164.159	449,8	150.095	411,2	91,4%
Mendebaldea	186.716	116	16	132	100	14	114	6	38.911	106,6	35.605	97,5	91,5%
Gipuzkoa	438.075	563	49	612	535	43	578	13	203.070	556,4	185.700	508,8	91,4%

Plz. E. /Plz. D: Plazak x egunak / Plazas x días; **U. Plz. B./Plz. A. E.:** Urteko plaza baliokideak / Plazas anuales equivalentes; **Egld. E./Estn. D:** Egonaldiak x egunak / Estancias x día; **U. Egld. B./Estn. A. E.:** Urteko egonaldi baliokideak / Estancias anuales equivalentes; **Okupazioa/Ocupación UT/TA:** Urteko okupazio tasa/Tasa de ocupación anual; **Estaldura/Cobertura [...]:** "[]" barnean adierazten den biztanle-kopuru bakoitzeko, 12/31an hitzartutako plazen tasa / Tasa de plazas concertadas a 31/12 por cada número de habitantes contenidos en "[]".

**T 2.4.5.6.- Arreta, erabiltzailearen udalerraren arabera, eta 18-64 urte arteko populazioarekiko tasa /
Atención por municipio de la persona usuaria, y la tasa sobre la población entre 18-64 años**

2023: Gizarteratzeko egoitzak eta etxebizitzak / Residencias y viviendas para la inclusión social									
Udalerría Municipio	Populazioa / Población 18-64			Gizonak Hombres	Emakumeak Mujeres	Guztira Total	Tasa /(Populazio/Pobl.) [10.000]		
	Gizonak Hombres	Emakumeak Mujeres	Guztira Total				G/H	E/M	Guztira Total
Abaltzisketa	125	94	219						
Aduna	168	139	307						
Aia	669	628	1.297			1	1	16	8
Aizarnazabal	236	222	458						
Albiztur	93	88	181						
Alegia	578	505	1.083	3	1	4	52	20	37
Alkiza	109	103	212						
Altzaga	46	52	98						
Altzo	146	132	278						
Amezketeta	304	262	566						
Andoain	4.427	4.113	8.540	6	5	11	14	12	13
Anoeta	659	613	1.272	2		2	30		16
Antzuola	637	594	1.231						
Arama	55	62	117	1		1	182		85
Aretxabaleta	2.172	2.086	4.258						
Arrasate	6.540	6.242	12.782	15	7	22	23	11	17
Asteasu	506	468	974						
Astigarraga	2.546	2.419	4.965	3	6	9	12	25	18
Ataun	511	440	951						
Azkoitia	3.557	3.424	6.981	9	7	16	25	20	23
Azpeitia	4.577	4.415	8.992	9	4	13	20	9	14
Baliarrain	49	40	89						
Beasain	4.262	4.023	8.285	3	15	18	7	37	22
Beizama	51	34	85						
Belauntza	84	72	156						
Berastegi	351	309	660						
Bergara	4.422	4.226	8.648	11	4	15	25	9	17
Berrobi	193	165	358	1		1	52		28
Bidania-Goiatz	172	167	339						
Deba	1.588	1.608	3.196	2		2	13		6
Donostia	55.441	58.035	113.476	346	123	469	62	21	41
Eibar	7.936	7.754	15.690	13	5	18	16	6	11
Elduain	77	73	150						
Elgeta	345	335	680	2	2	4	58	60	59
Elgoibar	3.424	3.291	6.715	1		1	3		1
Errenteria	11.867	11.754	23.621	29	15	44	24	13	19
Errezil	188	179	367						
Eskoriatza	1.324	1.237	2.561						
Ezkio-Itsaso	180	184	364						
Gabiria	170	151	321						
Gaintza	45	35	80						
Gaztelu	52	45	97						
Getaria	935	886	1.821	2	1	3	21	11	16
Hernani	6.385	6.344	12.729	34	14	48	53	22	38
Hernialde	96	99	195						
Hondarribia	5.116	4.944	10.060	5	2	7	10	4	7
Ibarra	1.157	1.190	2.347	1		1	9		4
Idiazabal	656	618	1.274		6	6		97	47
Ikaztegieta	149	150	299						
Irun	19.497	19.012	38.509	48	18	66	25	9	17
Irura	656	567	1.223	3		3	46		25
Itsasondo	216	179	395						
Larraul	91	75	166						
Lasarte-Oria	5.664	5.709	11.373	14	7	21	25	12	18
Lazkao	1.913	1.756	3.669	2		2	10		5
Leaburu	125	112	237						
Legazpi	2.475	2.291	4.766	4	1	5	16	4	10
Legorreta	455	414	869	3		3	66		35
Leintz-Gatzaga	71	45	116						
Lezo	1.899	1.895	3.794	2	3	5	11	16	13
Lizartza	218	172	390	1		1	46		26
Mendaro	632	595	1.227	6	2	8	95	34	65
Mutiloa	86	72	158						
Mutriku	1.644	1.558	3.202	5		5	30		16
Oiartzun	3.185	3.119	6.304	8	3	11	25	10	17
Olaberria	310	248	558		1	1		40	18
Oñati	3.341	3.280	6.621	1		1	3		2
Ordizia	3.339	3.130	6.469	5	2	7	15	6	11
Orendain	74	75	149						
Orexa	34	30	64						
Orio	1.930	1.903	3.833						
Ormaiztegi	366	332	698						
Pasaia	5.042	5.033	10.075	65	35	100	129	70	99
Segura	417	432	849	1		1	24		12
Soraluze	1.166	1.055	2.221	2		2	17		9
Tolosa	5.968	6.050	12.018	14	16	30	23	26	25
Urnieta	2.050	1.959	4.009	7	4	11	34	20	27
Urrretxu	2.112	2.007	4.119	4	3	7	19	15	17
Usurbil	1.978	1.926	3.904	4	7	11	20	36	28
Villabona	1.775	1.746	3.521	4	5	9	23	29	26
Zaldibia	516	477	993						
Zarautz	7.012	7.181	14.193	19	7	26	27	10	18
Zegama	468	415	883						
Zerain	75	76	151						
Zestoa	1.207	1.095	2.302						
Zizurkil	911	863	1.774	1	2	3	11	23	17
Zumaia	3.078	3.061	6.139	3		3	10		5
Zumarraga	2.926	2.783	5.709	3		3	10		5
Gipuzkoa	220.298	217.777	438.075	727	334	1.061	33	15	24

T 2.4.5.7.- Arreta, erabiltzailearen eskualdearen arabera, eta 18-64 urte arteko populazioarekiko tasa / Atención por comarca de la persona usuaria, y la tasa sobre la población entre 18-64 años

2023: Gizarteratzeko egoitzak eta etxebizitzak / Residencias y viviendas para la inclusión social									
Eskualdea Comarca	Populazioa / Población 18-64			Gizonak Hombres	Emakumeak Mujeres	Guztira Total	Tasa /(Populazio/Pobl.) [10.000]		
	Gizonak Hombres	Emakumeak Mujeres	Guztira Total				G/H	E/M	Guztira Total
Bidasoa	24.613	23.956	48.569	53	20	73	22	8	15
Debabarrena	16.390	15.861	32.251	29	7	36	18	4	11
Debagoiena	18.852	18.045	36.897	29	13	42	15	7	11
Buruntzaldea	23.050	22.470	45.520	68	43	111	30	19	24
Donostia	55.441	58.035	113.476	346	123	469	62	21	41
Oarsoaldea	21.993	21.801	43.794	104	56	160	47	26	37
Goierri	21.599	20.177	41.776	26	28	54	12	14	13
Tolosaldea	14.920	14.404	29.324	30	24	54	20	17	18
Urola Kosta	23.440	23.028	46.468	42	20	62	18	9	13
Gipuzkoa	220.298	217.777	438.075	727	334	1.061	33	15	24

T 2.4.5.8.- Arreta, erabiltzailearen sektorearen arabera, eta 18-64 urte arteko populazioarekiko tasa / Atención por sector de la persona usuaria, y la tasa sobre la población entre 18-64 años

2023: Gizarteratzeko egoitzak eta etxebizitzak / Residencias y viviendas para la inclusión social									
Sektorea Sector	Populazioa / Población 18-64			Gizonak Hombres	Emakumeak Mujeres	Guztira Total	Tasa /(Populazio/Pobl.) [10.000]		
	Gizonak Hombres	Emakumeak Mujeres	Guztira Total				G/H	E/M	Guztira Total
Ekialdea	125.097	126.262	251.359	571	242	813	46	19	32
Mendebaldea	95.201	91.515	186.716	156	92	248	16	10	13
Gipuzkoa	220.298	217.777	438.075	727	334	1.061	33	15	24

Tasa/(Populazio/pobl) [...]: Dagokion populazioarekiko pertsonak, [] barnean adierazten den unitatean emana / Tasa de personas sobre la población de referencia, expresada en unidades contenidas en [].

T 2.4.5.9.- Arreta, erabiltzaile eta zentroaren udalerraren arabera / Atención por municipio de la persona usuaria y del centro

2023: Gizarteratzeko egoitzak eta etxebizitzak / Residencias y viviendas para la inclusión social																									
Zentroa:	Irun	Errenteria	Pasaia	Donostia	Andoain	Astigarraga	Hernani	Lasarte-Oria	Urnieta	Usurbil	Zarautz	Azkoitia	Azpeitia	Mendaro	Eibar	Bergara	Arrasate	Beasain	Idiazabal	Ordizia	Alegia	Irura	Tolosa	Villabona	G. Guztira
Hondarribia				5			2																		7
Irun	19	1	8	14	1		18				1							2		1			3	2	70
Errenteria		11	3	15			13				2							1				1			46
Lezo			1	2													1				2		2		8
Oiartzun		3	1	4			2												1						11
Pasaia	1	1	82	18	1		4				3	1						1					2		114
Donostia	14	8	41	294	15		60	4	1	3		6	2	6	2	2	1	4	1	10	6	1	13	1	495
Andoain			1	5	2		3								1										12
Astigarraga				1		6	3											1							11
Hernani	1		1	6	1		40		1										1						51
Lasarte-Oria			5	6			4	5		1										1		1			22
Urnieta			2	3			2		3		1										1		1		12
Usurbil	1		1	2	1		1			6															12
Aia					1																				1
Getaria				1			3																		4
Zarautz			2	6			5				13						1								27
Zumaia			1	1			1					1						1							4
Azkoitia			1	1			6					6						1		1	1				17
Azpeitia				2	1	1	4					1	4												13
Deba				2																					2
Elgoibar				1			1																		2
Mendaro					1		1							7											9
Mutriku				3			2																		5
Eibar			1	8			1							3	4	1		1							19
Soraluze				1											1										2
Bergara			1	6			1						1				5	1		1					16
Elgeta			2		1		1							1											5
Arrasate			1	4	1	1	3											13							23
Oñati							1																		1
Legazpi				3			1							1											5
Urretxu			2	3			1	1																	7
Zumarraga				3																					3
Arama			1																						1
Beasain			2	5			3										1	9		1			2		23
Idiazabal																			6						6
Lazkao				2																					2
Legorreta				1			2																		3
Olaberria				1																					1
Ordizia			2	1			2								1			1							7
Segura				1																					1
Alegia				1	1		1														1				4
Anoeta							2																		2
Berrobi				1																					1
Ibarra							1																		1
Irura																							3		3
Lizartza				1			1																		2
Tolosa			2	4		1	5		1		1	1					1	1			1	1	10		30
Villabona		1		2		1	1																	5	10
Zizurkil					2								1	1											4
Guztira	36	25	164	440	29	10	202	10	6	10	21	16	8	20	9	8	22	19	12	11	12	6	33	8	1.137

T 2.4.5.10.- Arreta, erabiltzaile eta zentroaren eskualdearen arabera / Atención por comarca de la persona usuaria y del centro

2023: Gizarteratzeko egoitzak eta etxebizitzak / Residencias y viviendas para la inclusión social												
Zentroaren kokapena / Ubicación del centro												
Eskualdea Comarca		Bidasoa	Debabarrena	Debagoiena	Buruntzaldea	Donostia	Oarsoaldea	Goierri	Tolosaldea	Urola Kosta	Guztira Total	
Erabiltzailearen jatorria Residencia del usuario	Bidasoa	19		2	21	19	9	1	5	1	77	
	Debabarrena		15	1	6	15	1	1			39	
	Debagoiena		1	19	9	10	4	1		1	45	
	Buruntzaldea	2	1		79	23	10	2	2	1	120	
	Donostia	14	8	3	83	294	49	15	21	8	495	
	Oarsoaldea	1		1	20	39	102	3	7	6	179	
	Goierri		2	1	10	20	7	17	2		59	
	Tolosaldea			2	1	17	9	3	1	21	3	57
	Urola Kosta				2	22	11	4	1	1	25	66
Gipuzkoa	36	29	30	267	440	189	42	59	45	1.137		

Erabiltzaile eta zentro guztiak eskualde bakoitzeko / Total de personas y centros por cada comarca

2023: Gizarteratzeko egoitzak eta etxebizitzak / Residencias y viviendas para la inclusión social											
Eskualdea Comarca		Bidasoa	Debabarrena	Debagoiena	Buruntzaldea	Donostia	Oarsoaldea	Goierri	Tolosaldea	Urola Kosta	Guztira Total
Zentroaren kokapena Ubicación del centro		36	29	30	267	440	189	42	59	45	1.137
Erabiltzailearen bizitokia Residencia del usuario		77	39	45	120	495	179	59	57	66	1.137
Aldea / Diferencia		-41	-10	-15	147	-55	10	-17	2	-21	

Arreta, erabiltzaile eta zentroaren eskualdearen arabera, portzentaitan / Atención por comarca de la persona usuaria y del centro en porcentaje

2023: Gizarteratzeko egoitzak eta etxebizitzak / Residencias y viviendas para la inclusión social												
Zentroaren kokapena / Ubicación del centro												
Eskualdea Comarca		Bidasoa	Debabarrena	Debagoiena	Buruntzaldea	Donostia	Oarsoaldea	Goierri	Tolosaldea	Urola Kosta	Guztira Total	
Erabiltzailearen jatorria Residencia del usuario	Bidasoa	24,7		2,6	27,3	24,7	11,7	1,3	6,5	1,3	100,0	
	Debabarrena		38,5	2,6	15,4	38,5	2,6	2,6			100,0	
	Debagoiena		2,2	42,2	20,0	22,2	8,9	2,2		2,2	100,0	
	Buruntzaldea	1,7	0,8		65,8	19,2	8,3	1,7	1,7	0,8	100,0	
	Donostia	2,8	1,6	0,6	16,8	59,4	9,9	3,0	4,2	1,6	100,0	
	Oarsoaldea	0,6		0,6	11,2	21,8	57,0	1,7	3,9	3,4	100,0	
	Goierri		3,4	1,7	16,9	33,9	11,9	28,8	3,4		100,0	
	Tolosaldea			3,5	1,8	29,8	15,8	5,3	1,8	36,8	5,3	100,0
	Urola Kosta				3,0	33,3	16,7	6,1	1,5	1,5	37,9	100,0

T 2.4.5.11.- Arreta, erabiltzaile eta zentroaren sektorearen arabera / Atención por sector de la persona usuaria y del centro

2023: Gizarteratzeko egoitzak eta etxebizitzak / Residencias y viviendas para la inclusión social			
Sektore Sector	Ekialdea	Mendebaldea	Guztira Total
Ekialdea	784	87	871
Mendebaldea	148	118	266
Gipuzkoa	932	205	1.137

Erabiltzaile eta zentro guztiak sektore bakoitzeko / Total de personas y centros por cada sector

2023: Gizarteratzeko egoitzak eta etxebizitzak / Residencias y viviendas para la inclusión social			
Sektore Sector	Ekialdea	Mendebaldea	Guztira Total
Zentroaren kokapena Ubicación del centro	932	205	1.137
Erabiltzailearen bizitokia Residencia del usuario	871	266	1.137
Aldea / Diferencia	61	-61	

Arreta, erabiltzaile eta zentroaren sektorearen arabera, portzentaitan / Atención por sector de la persona usuaria y del centro en porcentaje

2023: Gizarteratzeko egoitzak eta etxebizitzak / Residencias y viviendas para la inclusión social			
Sektore Sector	Ekialdea	Mendebaldea	Guztira Total
Ekialdea	90,0	10,0	100,0
Mendebaldea	55,6	44,4	100,0



2.4.6.- Tratu txarren biktima izan diren emakumeentzako egoitza-zentroak

T 2.4.6.A.1.- Zentroen eta plazen zerrenda. Berehalako harrera-zerbitzuak

T 2.4.6.B.1.- Zentroen eta plazen zerrenda. Harrera-zentroak

T 2.4.6.A.2.- Arreta datuak zentroka. Berehalako harrera-zerbitzuak

T 2.4.6.B.2.- Arreta datuak zentroka. Harrera-zentroak



2.4.6.- Centros residenciales para mujeres víctimas de maltrato

T 2.4.6.A.1.- Relación de plazas y centros. Servicios de acogida inmediata

T 2.4.6.B.1.- Relación de plazas y centros. Centros de acogida

T 2.4.6.A.2.- Datos de atención por centros. Servicios de acogida inmediata

T 2.4.6.B.2.- Datos de atención por centros. Centros de acogida

T 2.4.6.A.1.- Zentroen eta plazen zerrenda. Berehalako harrera-zerbitzuak / Relación de plazas y centros. Servicios de acogida inmediata

2023: Etxean tratatu txarren biktima izan diren emakumeentzako egoitza-zentroak / Centros residenciales para mujeres víctimas de maltrato doméstico													
Eskualdea Comarca	Izena Nombre	Tit.	E. Kudeatzailea Ent. Gestora	Mota Tipo	Baimendutakoak Autorizadas			Hitzartutakoak Concertadas					
					2022 12/31	Aldea Var.	2023 12/31	2022 12/31	Aldea Var.	2023 12/31	Plz. E. Plz. D	U. Plz. B. Plz. A. E	
Donostia	Urrats-C. E.	F	Bidean Suspergintza	P	19		19	19		19		6.935	19,0
Gipuzkoa					19		19	19		19		6.935	19,0

T 2.4.6.B.1.- Zentroen eta plazen zerrenda. Harrera-zentroak / Relación de plazas y centros. Centros de acogida

2023: Etxean tratatu txarren biktima izan diren emakumeentzako egoitza-zentroak / Centros residenciales para mujeres víctimas de maltrato doméstico													
Eskualdea Comarca	Izena Nombre	Tit.	E. Kudeatzailea Ent. Gestora	Mota Tipo	Baimendutakoak Autorizadas			Hitzartutakoak Concertadas					
					2022 12/31	Aldea Var.	2023 12/31	2022 12/31	Aldea Var.	2023 12/31	Plz. E. Plz. D	U. Plz. B. Plz. A. E	
Debagoiena	Bidean 3	F	Bidean Suspergintza	P	2		2	2		2		730	2,0
Donostia	Bidean 1	F	Bidean Suspergintza	P	3		3	3		3		1.095	3,0
	Bidean 2	F	Bidean Suspergintza	P	2		2	2		2		730	2,0
Goierrri	Bidean-M. E.	F	Bidean Suspergintza	P	16		16	16		16		5.840	16,0
	Bidean 4	F	Bidean Suspergintza	P	3		3	3		3		1.095	3,0
Gipuzkoa					26		26	26		26		9.490	26,0
Guztira /Total					45		45	45		45		16.425	45,0

Tit: Titularitatea/titularidad: (**F**: entitate publiko forala/ entidad pública foral; **M**: entitate publiko municipal/entidad pública municipal; **G**: lukrorik gabeko entitate pribatua/entidad privada sin ánimo de lucro; **L**: merkatal elkarte pribatua/sociedad mercantil privada); **Mota/Tipo (H/C**: Hitzartua/Concertado; **EH/NC**: Hitzartu gabea/No concertado; **P**: Propioa/Propio); **Plz. E. /Plz. D**: Plazak x egunak / Plazas x días; **U. Plz. B./Plz. A. E.**: Urteko plaza baliokideak / Plazas anuales equivalentes. **Guztira / Total**: Berehalako harrera-zerbitzuak + harrera-zentruak / Servicio de acogida inmediata + centros de acogida

T 2.4.6.A.2.- Arreta datuak zentroka. Berehalako harrera-zerbitzuak / Datos de atención por centros. Servicios de acogida inmediata

2023: Etxean tratu txarren biktima izan diren emakumeentzako egoitza-zentroak / Centros residenciales para mujeres víctimas de maltrato doméstico									
Izena Nombre	Egonaldiak/Estancias						Okupazioa Ocupación		Errotazioa Rotación
	2022 12/31	Altak	Bajak	2023 12/31	Egld. E. Estn. D	U. Egld. B. Estn. A. E	2023 12/31	UT/TA	
Urrats-C. E.	14	99	98	15	5.237	14,3	78,9%	75,5%	5,95
	14	99	98	15	5.237	14,3	78,9%	75,5%	5,95
Plaza erreserbak / Reservas de plaza	26								
Egonaldi garbiak / Estancias netas						5.211	14,3	75,1%	

T 2.4.6.B.2.- Arreta datuak zentroka. Harrera-zentroak / Datos de atención por centros. Centros de acogida

2023: Etxean tratu txarren biktima izan diren emakumeentzako egoitza-zentroak / Centros residenciales para mujeres víctimas de maltrato doméstico									
Izena Nombre	Egonaldiak/Estancias						Okupazioa Ocupación		Errotazioa Rotación
	2022 12/31	Altak	Bajak	2023 12/31	Egld. E. Estn. D	U. Egld. B. Estn. A. E	2023 12/31	UT/TA	
Bidean 3		3		3	165	0,5	150,0%	22,6%	1,50
Bidean 1	3	12	9	6	1.259	3,4	200,0%	115,0%	5,00
Bidean 2	3	4	4	3	1.074	2,9	150,0%	147,1%	3,50
Bidean-M. E.	12	26	24	15	4.712	12,9	93,8%	80,7%	2,38
Bidean 4	2		2		498	1,4		45,5%	0,67
	20	45	39	27	7.708	21,1	103,8%	81,2%	2,50
Plaza erreserbak / Reservas de plaza	7								
Egonaldi garbiak / Estancias netas						7.701	21,1	81,1%	
Guztiak / Total	34	144	137	42	12.945	35,5	93,3%	78,8%	3,96
Plaza erreserbak / Reservas de plaza	33								
Egonaldi garbiak / Estancias netas						12.912	35,4	78,6%	

Tasa/(Populazio/pobl) [...]: Dagokion populazioarekiko urteko egonaldi baliokideak, [] barnean adierazten den unitatean emana / Tasa de estancias anuales equivalentes sobre la población de referencia, expresada en unidades contenidas en [].

Guztira / Total: Berehalako harrera-zerbitzuak + harrera-zentruak / Servicio de acogida inmediata + centros de acogida.

Oharra: gainerako tauletako egonaldietan barne hartuak daude plazen erreserba egunak.

Nota: en las estancias de las demás tablas están incluidos los días de reserva de plaza.

Oharra 2: Kasu batzuetan ez da betetzen $(X-1)/12/31$ ko erabiltzaileak + altak - bajak = $X/12/31$ ko erabiltzaileak.

Arrazoiak: baja 12/31 denean erabiltzaile gisa ere zenbatzen da urte amaieran.

Nota 2: En algunos casos no se cumple personas a $31/12/(X-1)$ + altak - bajas = personas $31/12/X$.

Motivo: las personas cuya baja es a 31/12 también se computan a final de año.



2.5.- Atsedenerako zerbitzua

T 2.5.1.A.- Zentroen eta plazen zerrenda. Adineko pertsonak

T 2.5.1.B.- Zentroen eta plazen zerrenda. Desgaitasuna edo gaixotasun mentala duten pertsonak

T 2.5.2.A.- Arreta datuak zentroka. Adineko pertsonak

T 2.5.2.B.- Arreta datuak zentroka. Desgaitasuna edo gaixotasun mentala duten pertsonak

T 2.5.3.- Eskaintza eta arreta, zentroaren udalerraren arabera

T 2.5.4.- Eskaintza eta arreta, zentroaren eskualdearen arabera

T 2.5.6.- Arreta, erabiltzailearen udalerraren arabera, eta 65 urtetik gorako populazioarekiko tasa

T 2.5.7.- Arreta, erabiltzailearen eskualdearen arabera, eta 65 urtetik gorako populazioarekiko tasa

T 2.5.9.- Arreta, erabiltzaile eta zentroaren udalerraren arabera

T 2.5.10.- Arreta, erabiltzaile eta zentroaren eskualdearen arabera



2.5.- Servicio de respiro

- T 2.5.1.A.- Relación de plazas y centros. Personas mayores
- T 2.5.1.B.- Relación de plazas y centros. Personas con discapacidad o enfermedad mental
- T 2.5.2.A.- Datos de atención por centros. Personas mayores
- T 2.5.2.B.- Datos de atención por centros. Personas con discapacidad o enfermedad mental
- T 2.5.3.- Oferta y atención por municipio del centro
- T 2.5.4.- Oferta y atención por comarca del centro
- T 2.5.6.- Atención por municipio de la persona usuaria, y la tasa sobre la población superior a 65 años
- T 2.5.7.- Atención por comarca de la persona usuaria, y la tasa sobre la población superior a 65 años
- T 2.5.9.- Atención por municipio de la persona usuaria y del centro
- T 2.5.10.- Atención por comarca de la persona usuaria y del centro

T 2.5.1.A.- Zentroen eta plazen zerrenda. Adineko pertsonak / Relación de plazas y centros. Personas mayores

2023: Atsedenerako zerbitzua / Servicio de respiro													
Eskualdea Comarca	Udalerrria Municipio	Izena Nombre	Tit.	E. Kudeatzailea Ent. Gestora	Mota Tipo	Baimendutakoak Autorizadas			Hitzartutakoak Concertadas				
						2022 12/31	Aldea Var.	2023 12/31	2022 12/31	Aldea Var.	2023 12/31	Plz. E. Plz. D	U. Plz. B. Plz. A. E
Bidasoa	Irun	Anaka	L	Caser	EH/NC								
Debabarrena	Eibar	Egogain	F	D. F. de Gipuzkoa	P								
Debagoiena	Arrasate	Aita Menni (E. T. UPSI)	G	Aita Menni-H. Hosp.	EH/NC								
Donostia	Donostia	Txara 2	F	Biharko	P	14		14	14		14	5.110	14,0
		Julian Rezola-UPSI	G	Matia	H/C	2		2	2		2	730	2,0
		Berra	L	Quavitae	EH/NC								
		Villa Sacramento	L	Quavitae	EH/NC								
		Hermano Garate (E.T.)	L	S. Ignacio	EH/NC								
		S. Ignacio	L	S. Ignacio	EH/NC								
		Miramón	L	Sanitas Res. P. Vasco	EH/NC								
		Miramón-UPSI	L	Sanitas Res. P. Vasco	EH/NC								
		Goierri	Ordizia	San Jose	F	Kabia	P	9		9	9		9
Urola Kosta	Zumaia	Otezuri	F	Gerozerlan	P								
Fuera Gipuzkoa	Fuera de Gipu.	Caser (E.T.)	L	Caser	EH/NC								
		Abeletxe E. temporal	L	Vitalitas	EH/NC								
Gipuzkoa						25		25	25		25	9.125	25,0

T 2.5.1.B.- Zentroen eta plazen zerrenda. Desgaitasuna edo gaixotasun mentala duten pertsonak / Relación de plazas y centros. Personas con discapacidad o enfermedad mental

2023: Atsedenerako zerbitzua / Servicio de respiro													
Eskualdea Comarca	Udalerrria Municipio	Izena Nombre	Tit.	E. Kudeatzailea Ent. Gestora	Mota Tipo	Baimendutakoak Autorizadas			Hitzartutakoak Concertadas				
						2022 12/31	Aldea Var.	2023 12/31	2022 12/31	Aldea Var.	2023 12/31	Plz. E. Plz. D	U. Plz. B. Plz. A. E
Bidasoa	Hondarribia	Zubieta	F	Uliazpi	P	1		1	1		1	365	1,0
	Irun	Arrupenea	G	Aspace	H/C	1		1	1		1	365	1,0
Debagoiena	Bergara	Dr. Paul Zubillaga	F	Uliazpi	P								
	Arrasate	Udalaitz	G	Aspace	H/C	2		2	2		2	730	2,0
Donostia	Donostia	Aspace Urgentziak	G	Aspace	EH/NC								
		Goienetxe 2 (Xume)	G	Aspace	H/C	1		1	1		1	365	1,0
		Goienetxe I	G	Aspace	H/C	1		1	1		1	365	1,0
		Goienetxe II	G	Aspace	H/C	1		1	1		1	365	1,0
		Txara 1 Modulo 2	F	Aspace	P	2		2	2		2	730	2,0
		Txara 2-Pol.	F	Biharko	P								
		Iza	G	Matia	H/C		1	1		1	1	248	0,7
		V. Sacramento (Disc.)	L	Quavitae	H/C	3		3	3		3	1.095	3,0
		Ategorrieta	F	Uliazpi	P								
		Centro Donostia	F	Uliazpi	P		1	1		1	1	361	1,0
Goierri	Ordizia	Riberas-UD Menores	O	Uliazpi	H/C	6		6	6		6	2.190	6,0
		San Jose	F	Kabia	P								
Tolosaldea	Zizurkil	Fraisoro	F	Uliazpi	P								
Oarsoaldea	Oiartzun	Petra Lekuona-URTMS	G	Matia	H/C	2		2	2		2	730	2,0
Gipuzkoa						20	2	22	20	2	22	7.909	21,7
Guztira /Total						45	2	47	45	2	47	17.034	46,7

Tit: Titularitate/titularidad: (**F**: entitate publiko forala/ entidad pública foral; **M**: entitate publiko municipal/entidad pública municipal;

G: lukrorik gabeko entitate pribatua/entidad privada sin ánimo de lucro; **L:** merkatal elkarte pribatua/sociedad mercantil privada);

Mota/Tipo (H/C: Hitzartua/Concertado; **EH/NC:** Hitzartu gabea/No concertado; **P:** Propioa/Propio); **Plz. E. /Plz. D:** Plazak x egunak / Plazas x días;

U. Plz. B./Plz. A. E.: Urteko plaza baliokideak / Plazas anuales equivalentes.

Guztira / Total: Adineko pertsonak + desgaitasuna edo gaixotasun mentala duten pertsonak / Personas mayores + personas con discapacidad o enfermedad mental

T 2.5.2.A.- Arreta datuak zentroka. Adineko pertsonak / Datos de atención por centros. Personas mayores

2023: Atsedenerako zerbitzua / Servicio de respiro										
Udalerría Municipio	Izena Nombre	Egonaldiak/Estancias						Okupazioa Ocupación		Errotazioa Rotación
		2022 12/31	Altak	Bajak	2023 12/31	Egld. E. Estn. D	U. Egld. B. Estn. A. E	2023 12/31	UT/TA	
Irun	Anaka		29	29		403	1,1			
Eibar	Egogain		1	1		14	0,0			
Arrasate	Aita Menni (E. T. UPSI)		12	9	3	206	0,6			
Donostia	Txara 2	5	114	114	5	2.198	6,0	35,7%	43,0%	8,50
	Julian Rezola-UPSI	1	17	16	2	219	0,6	100,0%	30,0%	9,00
	Berra		1		1	5	0,0			
	Villa Sacramento		3	3		44	0,1			
	Hermano Garate (E.T.)		59	58	1	768	2,1			
	S. Ignacio		5	5		60	0,2			
	Miramón		1		1	14	0,0			
	Miramón-UPSI		6	5	1	151	0,4			
Ordizia	San Jose	3	48	50	1	848	2,3	11,1%	25,8%	5,67
Zumaia	Otezuri		4	4		55	0,2			
Fuera de Gipuzkoa	Caser (E.T.)		9	7	2	133	0,4			
	Abeletxe E. temporal		28	28		347	1,0			
Gipuzkoa		9	337	329	17	5.465	15,0	68,0%	59,9%	13,84

T 2.5.2.B.- Arreta datuak zentroka. Desgaitasuna edo gaixotasun mentala duten pertsonak / Datos de atención por centros. Personas con discapacidad o enfermedad mental

2023: Atsedenerako zerbitzua / Servicio de respiro										
Udalerría Municipio	Izena Nombre	Egonaldiak/Estancias						Okupazioa Ocupación		Errotazioa Rotación
		2022 12/31	Altak	Bajak	2023 12/31	Egld. E. Estn. D	U. Egld. B. Estn. A. E	2023 12/31	UT/TA	
Hondarribia	Zubieta		55	55		324	0,9		88,8%	55,00
Irun	Arrupenea	1	67	67		478	1,3		131,0%	68,00
Bergara	Dr. Paul Zubillaga		61	61		203	0,6			
Arrasate	Udalaitz	2	141	143	2	939	2,6	100,0%	128,6%	71,50
Donostia	Aspace Urgentziak		7	7		80	0,2			
	Goienetxe 2 (Xume)		55	55		208	0,6		57,0%	55,00
	Goienetxe I	1	72	73	2	435	1,2	200,0%	119,2%	73,00
	Goienetxe II	1	84	84		418	1,1		114,5%	85,00
	Txara 1 Modulo 2	3	142	143	2	890	2,4	100,0%	121,9%	72,50
	Txara 2-Pol.		6	4	2	762	2,1			
	Iza		3	3		43	0,1		17,3%	3,00
	V. Sacramento (Disc.)	2	9	9	2	403	1,1	66,7%	36,8%	3,67
	Ategorrieta		146	146		1.365	3,7			
	Centro Donostia		50	50		121	0,3		33,5%	50,00
Riberas-UD Menores		218	218		594	1,6		27,1%	36,33	
Ordizia	San Jose		1	1		30	0,1			
Zizurkil	Fraisoro		27	26	1	263	0,7			
Oiartzun	Petra Lekuona-URTMS	1	2	1	1	466	1,3	50,0%	63,8%	1,50
Gipuzkoa		11	1.146	1.146	12	8.022	22,0	54,5%	101,4%	52,59
Guztiak / Total		20	1.483	1.475	29	13.487	37,0	61,7%	79,2%	31,98

Egld. E./Estn. D: Egonaldiak x egunak / Estancias x días; **U. Egld. B./Estn. A. E. :** Urteko egonaldi baliokideak / Estancias anuales equivalentes; **UT/TA:** Urteko batz-besteoko okupazio tasa / Tasa de ocupación media anual.

Guztira / Total: Adineko pertsonak + desgaitasuna edo gaixotasun mentala duten pertsonak / Personas mayores + personas con discapacidad o enfermedad mental

Oharra: Kasu batzuetan ez da betetzen $(X-1)/12/31$ ko erabiltzaileak + altak - bajak = $X/12/31$ ko erabiltzaileak.

Arrazoiak: baja 12/31 denean erabiltzaile gisa ere zenbatzen da urte amaieran.

Nota: En algunos casos no se cumple personas a $31/12/(X-1)$ + altas - bajas = personas $31/12/X$.

Motivo: las personas cuya baja es a 31/12 también se computan a final de año.

T 2.5.3.- Eskaintza eta arreta, zentroaren udalerraren arabera / Oferta y atención por municipio del centro

2023: Atsedenerako zerbitzua / Servicio de respiro										
Udalerría Municipio	Baimendutakoak Autorizadas			Hitzartutakoak Concertadas			Eskaintza Oferta		Egonaldiak Estancias	
	2022 12/31	Aldea Var.	2023 12/31	2022 12/31	Aldea Var.	2023 12/31	Plz. E. Plz. D	U. Plz. B. Plz. A. E	Egld. E. Estn. D	U. Egld. B. Estn. A. E
Arrasate	2		2	2		2	730	2,0	1.145	3,1
Bergara									203	0,6
Donostia	30	2	32	30	2	32	11.559	31,7	8.778	24,0
Eibar									14	0,0
Hondarribia	1		1	1		1	365	1,0	324	0,9
Irun	1		1	1		1	365	1,0	881	2,4
Ordizia	9		9	9		9	3.285	9,0	878	2,4
Zizurkil									263	0,7
Zumaia									55	0,2
Gip. Kanpo									480	1,3
Gipuzkoa	45	2	47	45	2	47	17.034	46,7	13.487	37,0

Plz. E. /Plz. D: Plazak x egunak / Plazas x días; **U. Plz. B./Plz. A. E.:** Urteko plaza baliokideak / Plazas anuales equivalentes;
Egld. E./Estn. D: Egonaldiak x egunak / Estancias x día; **U. Egld. B./Estn. A. E. :** Urteko egonaldi baliokideak / Estancias anuales equivalentes

T 2.5.4.- Eskaintza eta arreta, zentroaren eskualdearen arabera / Oferta y atención por comarca del centro

2023: Atsedenerako zerbitzua / Servicio de respiro													
Eskualdea Comarca	Populazioa Población >=65	Baimendutakoak Autorizadas			Hitzartutakoak Concertadas			Estaldura Cobertura [10.000]	Eskaintza Oferta		Egonaldiak Estancias		Okupazioa Ocupación UT/TA
		2022 12/31	Aldea Var.	2023 12/31	2022 12/31	Aldea Var.	2023 12/31		Plz. E. Plz. D	U. Plz. B. Plz. A. E	Egld. E. Estn. D	U. Egld. B. Estn. A. E	
Bidasoa	18.557	2		2	2		2	1	730	2,0	1.205	3,3	165,1%
Debabarrena	13.554										14	0,0	
Debagoiena	15.282	2		2	2		2	1	730	2,0	1.348	3,7	184,7%
Buruntzaldea	15.916												
Donostia	47.721	30	2	32	30	2	32	7	11.559	31,7	8.778	24,0	75,9%
Oarsoaldea	16.511	2		2	2		2	1	730	2,0	466	1,3	63,8%
Goierrri	15.735	9		9	9		9	6	3.285	9,0	878	2,4	26,7%
Tolosaldea	10.412										263	0,7	
Urola Kosta	15.924										55	0,2	
Gip. Kanpo											480	1,3	
Gipuzkoa	169.612	45	2	47	45	2	47	3	17.034	46,7	13.487	37,0	79,2%

Plz. E. /Plz. D: Plazak x egunak / Plazas x días; **U. Plz. B./Plz. A. E.:** Urteko plaza baliokideak / Plazas anuales equivalentes;
Egld. E./Estn. D: Egonaldiak x egunak / Estancias x día; **U. Egld. B./Estn. A. E. :** Urteko egonaldi baliokideak / Estancias anuales equivalentes;
Okupazioa/Ocupación UT/TA: Urteko okupazio tasa/Tasa de ocupación anual; **Estaldura/Cobertura [...]:** "[]" barnean adierazten den biztanle-kopuru bakoitzeko, 12/31an hitzartutako plazzen tasa / Tasa de plazas concertadas a 31/12 por cada número de habitantes contenidos en "[]".

T 2.5.7.- Arreta, erabiltzailearen eskualdearen arabera, eta 65 urtetik gorako populazioarekiko tasa / Atención por comarca de la persona usuaria, y la tasa sobre la población superior a 65 años

2023: Atsedenerako zerbitzua / Servicio de respiro												
Eskualdea Comarca	Populazioa / Población >=65			Adinekoak Mayores	Desgaitasuna Discapacidad	Gaixotasun mentala Enfermedad mental	Gizonak Hombres	Emakumeak Mujeres	Guztira Total	Tasa /(Populazio/Pobl.) [10.000]		
	Gizonak Hombres	Emakumeak Mujeres	Guztira Total							G/H	E/M	Guztira Total
Bidasoa	8.031	10.526	18.557	16	19		18	17	35	22	16	19
Debabarrena	5.939	7.615	13.554	26	20		17	29	46	29	38	34
Debagoiena	6.786	8.496	15.282	17	18	2	14	23	37	21	27	24
Buruntzaldea	7.027	8.889	15.916	20	20		13	27	40	19	30	25
Donostia	19.602	28.119	47.721	80	55		43	92	135	22	33	28
Oarsoaldea	6.940	9.571	16.511	32	20		22	30	52	32	31	31
Goierri	7.011	8.724	15.735	37	17		22	32	54	31	37	34
Tolosaldea	4.738	5.674	10.412	18	10		14	14	28	30	25	27
Urola Kosta	7.284	8.640	15.924	17	19		13	23	36	18	27	23
Gipuzkoa	73.358	96.254	169.612	263	198	2	176	287	463	24	30	27

Tasa/(Populazio/pobl) [...]: Dagokion populazioarekiko pertsonak, [] barnean adierazten den unitatean emana / Tasa de personas sobre la población de referencia, expresada en unidades contenidas en [].

T 2.5.9.- Arreta, erabiltzaile eta zentroaren udalerraren arabera / Atención por municipio de la persona usuaria y del centro

2023: Atsedenerako zerbitzua / Servicio de respiro												
Zentroa:	Gip kanpo	Hondarribia	Irun	Oiartzun	Donostia	Zumaia	Eibar	Bergara	Arrasate	Ordizia	Zizurkil	G. Guztira
Erabiltzailea:												
Hondarribia		2			4							6
Irun		3	17		12				1			33
Errenteria		2	12		15							29
Lezo					5							5
Oiartzun		1			3							4
Pasaia		1			18							19
Donostia	1		3		129	1			2	1		137
Andoain					5							5
Astigarraga					1					1		2
Hernani					13							13
Lasarte-Oria					10				1	1		12
Urnieta					5							5
Usurbil					4							4
Aia					1						1	2
Orio					8							8
Zarautz					9	1						10
Zumaia					3	1						4
Azkoitia					2					1		3
Azpeitia					7			1	2			10
Errezil									1			1
Zestoa					1							1
Deba	2								1			3
Elgoibar	7				7			2	3			19
Mutriku	1				1				1			3
Eibar	9				6	1		2	5	1		24
Antzuola					1			1				2
Bergara	1			1	6		1	2	4	3		18
Aretxabaleta									1			1
Arrasate	5			1	3			3	3	1		16
Oñati					1				1	3		5
Legazpi			1		2				4	6		13
Urretxu	1				3				2	1		7
Zumarraga					3				3	5		11
Ataun					1				1			2
Beasain					2					5		7
Idiazabal										2		2
Itsasondo										1		1
Lazkao					1					1		2
Legorreta					1							1
Ordizia					3				3			6
Ormaiztegi					2				1			3
Zaldibia					1					2		3
Alegia					2							2
Anoeta										1		1
Asteasu					1						1	2
Berastegi										1		1
Ibarra										2		2
Tolosa			2		7					5	1	15
Villabona					3					1	1	5
Zizurkil					2						1	3
Guztira	27	9	35	2	314	4	1	11	40	45	5	493

T 2.5.10.- Arreta, erabiltzaile eta zentroaren eskualdearen arabera / Atención por comarca de la persona usuaria y del centro

2023: Atsedenerako zerbitzua / Servicio de respiro												
Zentroaren kokapena / Ubicación del centro												
(Azpi)eskualdea (Sub)comarca		Gipuzk. kanpo	Bidasoa	Debabarrena	Debagoiena	Buruntzaldea	Donostia	Oarsoaldea	Goierri	Tolosalde	Urola Kosta	Guztira Total
Erabiltzailearen jatorria Residencia del usuario	Bidasoa		22		1		16					39
	Debabarrena	19			14		14		1		1	49
	Debagoiena	6		1	15		11	2	7			42
	Buruntzaldea				1		38		2			41
	Donostia	1	3		2		129		1		1	137
	Oarsoaldea		16				41					57
	Goierri	1	1		14		19		23			58
	Tolosalde		2				15		10	4		31
	Urola Kosta				4		31		1	1	2	39
Gipuzkoa	27	44	1	51		314	2	45	5	4	493	

Erabiltzaile eta zentro guztiak eskualde bakoitzeko / Total de personas y centros por cada comarca

2023: Atsedenerako zerbitzua / Servicio de respiro												
Zentroaren kokapena / Ubicación del centro												
Eskualdea Comarca		Gipuzk. kanpo	Bidasoa	Debabarrena	Debagoiena	Buruntzaldea	Donostia	Oarsoaldea	Goierri	Tolosalde	Urola Kosta	Guztira Total
Zentroaren kokapena Ubicación del centro		27	44	1	51		314	2	45	5	4	493
Erabiltzailearen bizitokia Residencia del usuario			39	49	42	41	137	57	58	31	39	493
Aldea / Diferencia		27	5	-48	9	-41	177	-55	-13	-26	-35	

Arreta, erabiltzaile eta zentroaren eskualdearen arabera, portzentaitan / Atención por comarca de la persona usuaria y del centro en porcentaje

2023: Atsedenerako zerbitzua / Servicio de respiro												
Zentroaren kokapena / Ubicación del centro												
(Azpi)eskualdea (Sub)comarca		Gipuzk. kanpo	Bidasoa	Debabarrena	Debagoiena	Buruntzaldea	Donostia	Oarsoaldea	Goierri	Tolosalde	Urola Kosta	Guztira Total
Erabiltzailearen jatorria Residencia del usuario	Bidasoa		56,4		2,6		41,0					100,0
	Debabarrena	38,8			28,6		28,6		2,0		2,0	100,0
	Debagoiena	14,3		2,4	35,7		26,2	4,8	16,7			100,0
	Buruntzaldea				2,4		92,7		4,9			100,0
	Donostia	0,7	2,2		1,5		94,2		0,7		0,7	100,0
	Oarsoaldea		28,1				71,9					100,0
	Goierri	1,7	1,7		24,1		32,8		39,7			100,0
	Tolosalde		6,5				48,4		32,3	12,9		100,0
	Urola Kosta				10,3		79,5		2,6	2,6	5,1	100,0



2.7.- Bigarren mailako arretarako beste zerbitzu batzuk

2.7.1.- Gaitasun juridikoa gauzatzeko laguntza neurriak

T 2.7.1.1.- Urteko arreta udalerrika, eta populazioarekiko tasa

T 2.7.1.2.- Urteko arreta eskualdeka, eta populazioarekiko tasa



2.7.- Otros servicios de atención secundaria

2.7.1.- Medidas de apoyo para el ejercicio de la capacidad jurídica

T 2.7.1.1.- Atención anual por municipio, y la tasa sobre la población

T 2.7.1.2.- Atención anual por comarca, y la tasa sobre la población

T 2.7.1.1.- Arretaren bilakaera eta 12/31ko egoera udalerrika / Evolución y situación a 31/12 de la atención por municipio

2023: Tutoretza / Tutela															
Udalerrria Municipio	Bilakaera Evolución				Desgaitasuna Discapacidad				MBB BVD				Gizonak Hombres	Emakumeak Mujeres	Guztira Total
	2022 12/31	Altak	Bajak	2023 12/31	Beste Otro	33-64	65-74	>=75	Beste Otro	1	2	3			
Abaltzisketa															
Aduna															
Aia															
Aizarnazabal		1													
Albiztur															
Alegia															
Alkiza															
Altzaga															
Altzo															
Amezketza															
Andoain	10			11	4	2	4	1	2	5	3	1	4	7	11
Anoeta	1			1			1			1			1		1
Antzuola															
Arama															
Aretxabaleta	7			4		2		2		2	2		2	2	4
Arrasate	66	6	5	66	10	1	30	25	14	29	18	5	35	31	66
Asteasu															
Astigarraga	3		1	2			1	1		1	1		2		2
Ataun	1			1				1				1	1		1
Azkoitia	6	3	2	6	2		2	2		1	5		3	3	6
Azpeitia	16	1	1	17	3	3	3	8	2	6	7	2	11	6	17
Baliarrain															
Beasain	7	1		10	3	2	2	3	1	4	3	2	5	5	10
Beizama	1			1				1				1	1		1
Belauntza															
Berastegi															
Bergara	7		1	6		1	2	3		2	2	2	2	4	6
Berrobi	1			1	1							1	1		1
Bidania-Goiatz															
Deba	2			1			1					1	1		1
Donostia	258	28	19	265	51	36	86	92	21	122	92	30	132	133	265
Eibar	22	5	3	29	4	3	13	9	4	17	4	4	20	9	29
Elduain															
Elgeta		2		1				1		1			1		1
Elgoibar	4	2		3	1		2			2	1		1	2	3
Errenteria	25	5	2	28	7	6	9	6	4	14	7	3	15	13	28
Errezil															
Eskoriatza															
Ezkio-ltsaso	3		1	1				1				1	1		1
Gabiria															
Gaintza															
Gaztelu															
Getaria	2			2		1	1		2				1	1	2
Hernani	7	2	1	8	2	1	4	1	3	3	2		4	4	8
Hernialde	1			1				1				1	1		1
Hondarrabia	12	3	2	16	3	1	7			6	8	2	9	7	16
Ibarra	1			1		1			1				1		1
Idiazabal	1			1	1					1			1		1
Ikaztegieta	11		1	10		2	4	4	1	7	1	1	6	4	10
Irun	44	12	5	50	13	11	14	12	7	20	12	11	28	22	50
Irura															
Itsasondo															
Larraul															
Lasarte-Oria	11	1	2	10	4		5	1	1	4	3	2	5	5	10
Lazkao	1			1			1			1				1	1
Leaburu															
Legazpi	14		2	11		2	3	6	1	7	3		5	6	11
Legorreta															
Leintz-Gatzaga															
Lezo	1			1	1							1		1	1
Lizartza															
Mendaro	3			3		2		1	2		1		1	2	3
Mutiloa															
Mutriku	3	1	1	3	2	1				2	1		2	1	3
Oiartzun	10	2		14	3	2	6	3	2	9		3	11	3	14
Olaberria															
Oñati	3		1	2				2			2		2		2
Ordizia	2			7	1	3	2	1		3	3	1	3	4	7
Orendain															
Orexa															
Orio	2			2			2			2			1	1	2
Ormaiztegi															
Pasaia	12	1	1	11	3	4	4		3	4	3	1	3	8	11
Segura															
Soraluze	3			3	1		2			1	2		2	1	3
Tolosa	23	1	1	23	1	6	11	5	2	18	3		17	6	23
Urnieta		1		1		1				1			1		1
Urretxu	3	3	1	4	1	2	1			2	2		2	2	4
Usurbil	7			7		3	2	2	3	3	1		6	1	7
Villabona	1			1				1		1				1	1
Zaldibia															
Zarautz	10		2	8	1	1	5	1	1	2	4	1	3	5	8
Zegama															
Zerain															
Zestoa	1			1				1		1			1		1
Zizurkil	8	1		9	1			8			2	7	6	3	9
Zumaia	3	1		4	1	1		2	1	2		1		4	4
Zumarraga	21	1	4	17	3	1	9	4	1	5	9	2	10	7	17
Gipuzkoa	661	84	59	686	128	102	239	217	79	312	207	88	371	315	686

T 2.7.1.2.- Arretaren bilakaera eta 12/31ko egoera eskualdeka / Evolución y situación a 31/12 de la atención por

2023: Tutoretza / Tutela															
Eskualdea Comarca	Bilakaera Evolución				Desgaitasuna Discapacidad				MBB BVD			Gizonak Hombres	Emakumeak Mujeres	Guztira Total	
	2022 12/31	Altak	Bajak	2023 12/31	Beste Otro	33-64	65-74	>=75	Beste Otro	1	2				3
Bidasoa	56	15	7	66	16	12	21	17	7	26	20	13	37,0	29,0	66,0
Buruntzaldea	38	4	4	39	10	7	16	6	9	17	10	3	22,0	17,0	39,0
Debabarrena	37	8	4	42	8	6	18	10	6	22	9	5	27,0	15,0	42,0
Debagoiena	83	8	7	79	10	4	32	33	14	34	24	7	42,0	37,0	79,0
Donostia	258	28	19	265	51	36	86	92	21	122	92	30	132,0	133,0	265,0
Goierri	53	5	8	53	9	10	18	16	3	23	20	7	28,0	25,0	53,0
Oarsoaldea	48	8	3	54	14	12	19	9	9	27	10	8	29,0	25,0	54,0
Tolosaldea	47	2	2	47	3	9	16	19	4	27	6	10	33,0	14,0	47,0
Urola Kosta	41	6	5	41	7	6	13	15	6	14	16	5	21,0	20,0	41,0
Gipuzkoa	661	84	59	686	128	102	239	217	79	312	207	88	371	315	686

Beste: Baloratu gabea, desgaitasuna < %33 edo MBB = 0. **Otro:** Sin valorar, discapacidad < 33% ó MBB = 0.

Oharra 1: Alta eta baja zutabeak, zerbitzuan alta/baja izan den uneko herria soilik kontuan hartuz osatzen dira.

Nota 1: Las columnas de altas/bajas se han obtenido atendiendo únicamente al municipio en el momento del alta/baja en el servicio.

Oharra 2: Kasu batzuetan ez da betetzen $(X-1)/12/31$ ko erabiltzaileak + altak - bajak = $X/12/31$ ko erabiltzaileak.

Arrazoiak:

- Baja 12/31 denean erabiltzaile gisa ere zenbatzen da urte amaieran.
- Herri aldaketak

Nota 2: En algunos casos no se cumple personas a $31/12/(X-1)$ + altas - bajas = personas $31/12/X$.

Motivos:

- Las personas cuya baja es a 31/12 también se computan a final de año.
- Cambios de municipio.

T 2.7.1.3- Urteko arreta udalerrika, eta populazioarekiko tasa / Atención anual por municipio, y la tasa sobre la población

2023: Tutoretza / Tutela											
Udalerría Municipio	Populazioa / Población Guztira/Total			H. Adinekoak H. Mayores	Atzegi Dégai. Atzegi Disc.	Gizonak Hombres	Emakumeak Mujeres	Guztira Total	Tasa /(Populaz./Pobl.) [10.000]		
	Gizonak Hombres	Emakumeak Mujeres	Guztira Total						G/H	E/M	Guztira Total
Abaltzisketa	185	141	326								
Aduna	269	236	505								
Aia	1.122	1.013	2.135								
Aizarnazabal	395	376	771			1		1		27	13
Albiztur	170	155	325								
Alegia	921	847	1.768								
Alkiza	182	188	370								
Altzaga	84	89	173								
Altzo	235	212	447								
Amezketza	492	445	937								
Andoain	7.207	7.319	14.526	10	1	4	7	11	6	10	8
Anoeta	1.074	1.018	2.092	1		1		1	9		5
Antzuola	1.036	1.046	2.082								
Arama	91	98	189								
Aretxabaleta	3.577	3.573	7.150	2	5	4	3	7	11	8	10
Arrasate	10.710	11.117	21.827	59	16	42	33	75	39	30	34
Asteasu	785	759	1.544								
Astigarraga	3.896	3.765	7.661	2	1	2	1	3	5	3	4
Ataun	879	811	1.690	1		1		1	11		6
Azkoitia	5.764	5.844	11.608	7	2	5	4	9	9	7	8
Azpeitia	7.568	7.565	15.133	11	7	11	7	18	15	9	12
Baliarrain	83	66	149								
Beasain	6.960	6.948	13.908	4	5	5	4	9	7	6	6
Beizama	82	51	133	1		1		1	122		75
Belauntza	151	135	286								
Berastegi	556	526	1.082								
Bergara	7.166	7.330	14.496	5	2	2	5	7	3	7	5
Berrobi	308	274	582	1		1		1	32		17
Bidania-Goiatz	277	261	538								
Deba	2.667	2.713	5.380	2		2		2	7		4
Donostia	88.866	99.270	188.136	210	83	148	145	293	17	15	16
Eibar	13.195	13.984	27.179	26	6	21	11	32	16	8	12
Elduain	116	121	237								
Elgeta	563	556	1.119			1	1	2	18	18	18
Elgoibar	5.649	5.830	11.479	5	1	3	3	6	5	5	5
Errenteria	18.901	20.233	39.134	25	6	16	15	31	8	7	8
Errezil	307	276	583								
Eskoriatza	2.100	2.087	4.187								
Ezkio-Itsaso	308	296	604	2	1	3		3	97		50
Gabiria	270	234	504								
Gaintza	71	53	124								
Gatzelu	86	84	170								
Getaria	1.434	1.436	2.870	1	1	1	1	2	7	7	7
Hernani	9.992	10.431	20.423	7	2	4	5	9	4	5	4
Hernialde	165	147	312	1		1		1	61		32
Hondarribia	8.375	8.513	16.888	14	4	11	7	18	13	8	11
Ibarra	2.031	2.095	4.126	1		1		1	5		2
Idiazabal	1.145	1.129	2.274	1		1		1	9		4
Ikaztegieta	249	237	486	2	9	7	4	11	281	169	226
Irun	30.792	32.061	62.853	52	11	37	26	63	12	8	10
Irura	980	908	1.888								
Itsasondo	336	318	654								
Larraul	144	113	257								
Lasarte-Oria	9.224	9.879	19.103	11	3	7	7	14	8	7	7
Lazkao	2.997	2.984	5.981	1			1	1		3	2
Leaburu	209	183	392								
Legazpi	4.186	4.143	8.329	4	10	7	7	14	17	17	17
Legorreta	732	728	1.460								
Leintz-Gatzaga	110	84	194								
Lezo	2.977	3.038	6.015	1			1	1		3	2
Lizartza	334	303	637								
Mendaro	1.012	996	2.008			1	2	3	10	20	15
Mutiloa	131	131	262								
Mutriku	2.673	2.629	5.302	4		3	1	4	11	4	8
Oiartzun	5.119	5.191	10.310	14	1	12	3	15	23	6	15
Olaberria	467	449	916								
Oñati	5.706	5.843	11.549	3		3		3	5		3
Ordizia	5.265	5.315	10.580	5	2	3	4	7	6	8	7
Orendain	113	127	240								
Orexa	61	48	109								
Orio	3.060	3.062	6.122	2		1	1	2	3	3	3
Ormaiztegi	628	598	1.226								
Pasaia	7.694	8.377	16.071	8	7	4	11	15	5	13	9
Segura	734	727	1.461								
Soraluze	1.893	1.849	3.742	3		2	1	3	11	5	8
Tolosa	9.697	10.348	20.045	16	8	17	7	24	18	7	12
Urdieta	3.105	3.091	6.196	1		1		1	3		2
Urretxu	3.338	3.395	6.733	3	3	4	2	6	12	6	9
Usurbil	3.169	3.172	6.341	7		6	1	7	19	3	11
Villabona	2.875	2.937	5.812	1			1	1		3	2
Zaldibia	883	851	1.734								
Zarautz	11.225	11.902	23.127	5	6	5	6	11	4	5	5
Zegama	784	756	1.540								
Zerain	135	147	282								
Zestoa	1.961	1.816	3.777	1		1		1	5		3
Zizurkil	1.493	1.474	2.967	2	8	7	3	10	47	20	34
Zumaia	5.046	5.143	10.189	3	1		4	4		8	4
Zumarraga	4.755	4.905	9.660	20	4	15	9	24	32	18	25
Gipuzkoa	354.758	371.954	726.712	568	222	435	355	790	12	10	11

T 2.7.1.4- Urteko arreta eskualdeka, eta populazioarekiko tasa / Atención anual por comarca, y la tasa sobre la población

2023: Tutoretza / Tutela											
Eskualdea Comarca	Populazioa / Población Guztira/Total			H. Adinekoak H. Mayores	Atzegi Desgai. Atzegi Disc.	Gizonak Hombres	Emakumeak Mujeres	Guztira Total	Tasa / (Populaz./Pobl.) [10.000]		
	Gizonak Hombres	Emakumeak Mujeres	Guztira Total						G/H	E/M	Guztira Total
Bidasoa	39.167	40.574	79.741	66	15	48,0	33,0	81,0	12	8	10
Buruntzaldea	36.593	37.657	74.250	38	7	24,0	21,0	45,0	7	6	6
Debarrena	27.089	28.001	55.090	40	10	32,0	18,0	50,0	12	6	9
Debagoiena	30.968	31.636	62.604	69	25	52,0	42,0	94,0	17	13	15
Donostia	88.866	99.270	188.136	210	83	148,0	145,0	293,0	17	15	16
Goierri	35.179	35.105	70.284	41	25	39,0	27,0	66,0	11	8	9
Oarsoaldea	34.691	36.839	71.530	48	14	32,0	30,0	62,0	9	8	9
Tolosaldea	24.241	24.388	48.629	25	25	35,0	15,0	50,0	14	6	10
Urola Kosta	37.964	38.484	76.448	31	18	25,0	24,0	49,0	7	6	6
Gipuzkoa	354.758	371.954	726.712	568	222	435	355	790	12	10	11

H. Adinekoak: Hurkoa Adinekoak; **H. Mayores:** Hurkoa Mayores; **Atzegi Desgai.:** Atzegi Desgaitasuna; **Atzegi Discap.:** Atzegi Discapacidad; **Tasa/(Populazio/pobl) [...]:** Dagokion populazioarekiko pertsonak, [] barnean adierazten den unitatean emana / Tasa de personas sobre la población de referencia, expresada en unidades contenidas en [].

3.- PRESTAZIO EKONOMIKOAK

3.1.- Mendekotasunari buruzko 39/2006 Legearen ondoriozko prestazioak

3.1.1.- Laguntza pertsonalerako prestazio ekonomikoa (LPPE)

- T 3.1.1.1.- Arretaren bilakaera eta 12/31ko egoera udalerrika
- T 3.1.1.2.- Arretaren bilakaera eta 12/31ko egoera eskualdeka
- T 3.1.1.3.- Urteko arreta udalerrika, eta 65 urtetik gorako populazioarekiko tasa
- T 3.1.1.4.- Urteko arreta eskualdeka, eta 65 urtetik gorako populazioarekiko tasa

3.1.2.- Familia inguruneko zainketarako prestazio ekonomikoa (FIZPE)

- T 3.1.2.1.- Arretaren bilakaera eta 12/31ko egoera udalerrika
- T 3.1.2.2.- Arretaren bilakaera eta 12/31ko egoera eskualdeka
- T 3.1.2.3.- Urteko arreta udalerrika, eta 65 urtetik gorako populazioarekiko tasa
- T 3.1.2.4.- Urteko arreta eskualdeka, eta 65 urtetik gorako populazioarekiko tasa

3.1.3.- Zerbitzuari lotutako prestazio ekonomikoa (ZLPE)

- T 3.1.3.1.- Arretaren bilakaera eta 12/31ko egoera udalerrika
- T 3.1.3.2.- Arretaren bilakaera eta 12/31ko egoera eskualdeka
- T 3.1.3.3.- Urteko arreta udalerrika, eta 65 urtetik gorako populazioarekiko tasa
- T 3.1.3.4.- Urteko arreta eskualdeka, eta 65 urtetik gorako populazioarekiko tasa



3.- PRESTACIONES ECONÓMICAS

3.1.- Prestaciones económicas derivadas de la Ley 39/2006 de dependencia

3.1.1.- Prestación económica de asistencia personal (PEAP)

- T 3.1.1.1.- Evolución y situación a 31/12 de la atención por municipio
- T 3.1.1.2.- Evolución y situación a 31/12 de la atención por comarca
- T 3.1.1.3.- Atención anual por municipio, y la tasa sobre la población superior a 65 años
- T 3.1.1.4.- Atención anual por comarca, y la tasa sobre la población superior a 65 años

3.1.2.- Prestación económica para cuidados en el entorno familiar (PECE)

- T 3.1.2.1.- Evolución y situación a 31/12 de la atención por municipio
- T 3.1.2.2.- Evolución y situación a 31/12 de la atención por comarca
- T 3.1.2.3.- Atención anual por municipio, y la tasa sobre la población superior a 65 años
- T 3.1.2.4.- Atención anual por comarca, y la tasa sobre la población superior a 65 años

3.1.3.- Prestación económica vinculada al servicio (PEVS)

- T 3.1.3.1.- Evolución y situación a 31/12 de la atención por municipio
- T 3.1.3.2.- Evolución y situación a 31/12 de la atención por comarca
- T 3.1.3.3.- Atención anual por municipio, y la tasa sobre la población superior a 65 años
- T 3.1.3.4.- Atención anual por comarca, y la tasa sobre la población superior a 65 años

T 3.1.1.1.- Arretaren bilakaera eta 12/31ko egoera udalerrri / Evolución y situación a 31/12 de la atención por municipio

2023: Laguntza pertsonalerako prestazio ekonomikoa (LPPE) / Prestación económica de asistencia personal (PEAP)

Udalerrria Municipio	Bilakaera Evolución			2023 12/31	MBB / BVD			Gizonak Hombres	Emakumeak Mujeres	Guztira Total	
	2022 12/31	Altak	Bajak		Beste Otro	1	2				3
Abaltzisketa		1		1				1	1	1	
Aduna	3			3		1	2		2	3	
Aia	18	5	4	17		4	11	2	3	14	
Aizarnazabal		2		2		2		1	1	2	
Albiztur											
Alegia	19	5	8	16		4	2	10	4	12	
Alkiza											
Altzaga											
Altzo	1	1	1	1		1			1	1	
Amezketeta	8	5	5	8			5	3	3	5	
Andoain	98	46	50	94	1	24	40	29	30	64	
Anoeta	5	2	3	3		2	1		1	2	
Antzuola	17	9	6	19		10	7	2	7	12	
Arama	6	4	8	2			2		1	1	
Aretxabaleta	38	14	16	35	2	11	13	9	16	19	
Arrasate	207	109	93	217	2	84	72	59	64	153	
Asteasu	13	3	3	14	1	1	8	4	2	12	
Astigarraga	17	13	2	27		8	11	8	7	20	
Ataun	26	4	10	20		7	7	6	7	13	
Azkoitia	135	61	53	143	1	63	44	35	42	101	
Azpeitia	146	76	55	170	1	66	54	49	62	108	
Baliarrain	1		1								
Beasain	129	50	51	129		52	41	36	31	98	
Beizama											
Belauntza	3		1	2		1	1		2	2	
Berastegi	7	3	4	6		3	2	1	6	6	
Bergara	84	48	40	89		31	29	29	29	60	
Berrobi	7	7	6	9	1	3	1	4	3	6	
Bidania-Goiatz	1		1								
Deba	37	16	18	35	1	6	16	12	10	25	
Donostia	1.529	787	666	1.641	22	506	537	576	434	1.207	
Eibar	361	158	107	404	4	167	152	81	108	296	
Elduain	3	2	2	3			2	1		3	
Elgeta	1	2		3		2	1			3	
Elgoibar	86	48	45	88	1	31	36	20	27	61	
Errenteria	298	184	157	328	7	132	109	80	81	247	
Errezil	1			1			1			1	
Eskoriatza	42	28	20	50		24	18	8	12	38	
Ezkiio-Itsaso	12	2	3	10		8		2	5	5	
Gabiria	10	6	5	12		5	5	2	5	7	
Gaintza	1			1				1		1	
Gatzelu	2		2								
Getaria	18	7	7	18	1	5	7	5	5	13	
Hernani	139	67	70	142	4	56	49	33	49	93	
Hernalde											
Hondarribia	130	92	66	162	5	65	48	44	61	101	
Ibarra	29	18	12	36		15	13	8	9	27	
Idiazabal	25	17	6	36	1	13	11	11	6	30	
Ikaztegieta	2	2		4		3	1		1	3	
Irun	430	274	190	518	11	174	169	164	127	391	
Irura	12	2	4	11			6	5	5	6	
Itsasondo	5	1	1	5		1	2	2	1	4	
Larraul	1			1			1			1	
Lasarte-Oria	188	102	76	214	5	84	80	45	63	151	
Lazkao	51	31	28	56	2	24	20	10	21	35	
Leaburu	2	3	2	4			3	1	1	3	
Legazpi	98	28	43	82	1	36	27	18	21	61	
Legorreta	19	3	10	12		5	2	5	5	7	
Leintz-Gatzaga	1			1			1			1	
Lezo	25	12	10	33	5	11	10	7	9	24	
Lizartza	7	4	4	6		1	2	3	4	2	
Mendaro	15	7	9	14	1	3	3	7	2	12	
Mutiloa	2			2				2		2	
Mutriku	17	13	10	20		5	7	8	11	9	
Oiartzun	46	23	25	42	1	15	7	19	9	33	
Olaberria	13	10	4	19		9	7	3	7	12	
Oñati	56	28	32	51	1	14	19	17	13	38	
Ordizia	96	48	46	96		38	34	24	23	73	
Orendain	3	1		3			3		1	2	
Orexa											
Orio	53	26	28	49		19	14	16	13	36	
Ormaiztegi	17	7	5	21	1	12	5	3	8	13	
Pasaia	162	86	70	184	7	81	58	38	45	139	
Segura	12	4	3	13		3	7	3	4	9	
Soraluze	39	17	17	35	1	10	13	11	14	21	
Tolosa	246	104	96	257	5	91	83	78	71	186	
Urnietta	22	15	16	22		9	9	4	4	18	
Urretxu	65	45	21	91		35	35	21	25	66	
Usurbil	55	29	18	66	1	26	24	15	19	47	
Villabona	23	15	9	29		9	8	12	7	22	
Zaldibia	12	3	3	11		1	2	8	5	6	
Zarautz	182	82	84	179	3	68	61	47	52	127	
Zegama	25	6	8	23		11	8	4	7	16	
Zerain	2		2								
Zestoa	21	3	7	17		4	8	5	3	14	
Zizurkil	15	10	8	16	1	6	3	6	6	10	
Zumaia	50	25	26	49	1	17	17	14	14	35	
Zumarraga	90	58	36	111	3	44	39	25	36	75	
Gipuzkoa	5.893	3.029	2.558	6.364	105	2.282	2.156	1.821	1.783	4.581	6.364

T 3.1.1.2.- Arretaren bilakaera eta 12/31ko egoera eskualdeka / Evolución y situación a 31/12 de la atención por comarca

2023: Laguntza pertsonalerako prestazio ekonomikoa (LPPE) / Prestación económica de asistencia personal (PEAP)

Eskualdea Comarca	Bilakaera Evolución			MBB / BVD			Gizonak Hombres	Emakumeak Mujeres	Guztira Total		
	2022 12/31	Altak	Bajak	2023 12/31	Beste Otro	1				2	3
Bidasoa	560	366	256	680	16	239	217	208	188	492	680
Buruntzaldea	519	272	232	565	11	207	213	134	172	393	565
Debabarrena	555	259	206	596	8	222	227	139	172	424	596
Debagoiena	446	238	207	465	5	176	160	124	141	324	465
Donostia	1.529	787	666	1.641	22	506	537	576	434	1.207	1.641
Goierrri	716	327	293	752	8	304	254	186	218	534	752
Oarsoaldea	531	305	262	587	20	239	184	144	144	443	587
Tolosaldea	413	188	172	433	8	141	147	137	119	314	433
Urola Kosta	624	287	264	645	7	248	217	173	195	450	645
Gipuzkoa	5.893	3.029	2.558	6.364	105	2.282	2.156	1.821	1.783	4.581	6.364

Beste: Baloratu gabea edo MBB = 0 2023-12-31an. **Otro:** Sin valorar o MBB = 0 a 31-12-2023.

Oharra 1: Alta eta baja zutabeak, zerbitzuan alta/baja izan den uneko herria soilik kontuan hartuz osatzen dira.

Nota 1: Las columnas de altas/bajas se han obtenido atendiendo únicamente al municipio en el momento del alta/baja en el servicio.

Oharra 2: Kasu batzuetan ez da betetzen $(X-1)/12/31$ ko erabiltzaileak + altak - bajak = $X/12/31$ ko erabiltzaileak.

Arrazoiak:

- Baja 12/31 denean erabiltzaile gisa ere zenbatzen da urte amaieran.
- Herri aldaketak

Nota 2: En algunos casos no se cumple personas a 31/12/(X-1) + altas - bajas = personas 31/12/X.

Motivos:

- Las personas cuya baja es a 31/12 también se computan a final de año.
- Cambios de municipio.

T 3.1.1.3.- Urteko arreta udalerrika, eta 65 urtetik gorako populazioarekiko tasa / Atención anual por municipio, y la tasa sobre la población superior a 65 años

2023: Laguntza pertsonalerako prestazio ekonomikoa (LPPE) / Prestación económica de asistencia personal (PEAP)									
Udalerria Municipio	Populazioa guztira / Población total			Gizonak Hombres	Emakumeak Mujeres	Guztira Total	Tasa / (Populaz./Pobl.) [1.000]		
	Gizonak Hombres	Emakumeak Mujeres	Guztira Total				G/H	E/M	Guztira Total
Abaltzisketa	185	141	326		1	1		7	3
Aduna	269	236	505	1	2	3	4	8	6
Aia	1.122	1.013	2.135	6	17	23	5	17	11
Aizarnazabal	395	376	771	1	1	2	3	3	3
Albiztur	170	155	325						
Alegia	921	847	1.768	8	16	24	9	19	14
Alkiza	182	188	370						
Altzaga	84	89	173						
Altzo	235	212	447		2	2		9	4
Amezketza	492	445	937	4	7	11	8	16	12
Andoain	7.207	7.319	14.526	45	94	139	6	13	10
Anoeta	1.074	1.018	2.092	2	5	7	2	5	3
Antzuola	1.036	1.046	2.082	10	16	26	10	15	12
Arama	91	98	189	2	4	6	22	41	32
Aretxabaleta	3.577	3.573	7.150	23	29	52	6	8	7
Arrasate	10.710	11.117	21.827	86	212	298	8	19	14
Asteasu	785	759	1.544	2	14	16	3	18	10
Astigarraga	3.896	3.765	7.661	9	20	29	2	5	4
Ataun	879	811	1.690	12	17	29	14	21	17
Azkoitia	5.764	5.844	11.608	65	126	191	11	22	16
Azpeitia	7.568	7.565	15.133	80	138	218	11	18	14
Baliarrain	83	66	149		1	1		15	7
Beasain	6.960	6.948	13.908	48	126	174	7	18	13
Beizama	82	51	133						
Belauntza	151	135	286	1	2	3	7	15	10
Berastegi	556	526	1.082		9	9		17	8
Bergara	7.166	7.330	14.496	42	84	126	6	11	9
Berrobi	308	274	582	6	8	14	19	29	24
Bidania-Goiatz	277	261	538	1		1	4		2
Deba	2.667	2.713	5.380	14	34	48	5	13	9
Donostia	88.866	99.270	188.136	605	1.626	2.231	7	16	12
Eibar	13.195	13.984	27.179	144	352	496	11	25	18
Elduain	116	121	237		4	4		33	17
Elgeta	563	556	1.119		3	3		5	3
Elgoibar	5.649	5.830	11.479	38	90	128	7	15	11
Errenteria	18.901	20.233	39.134	127	335	462	7	17	12
Errezil	307	276	583		1	1		4	2
Eskoriatza	2.100	2.087	4.187	19	47	66	9	23	16
Ezkio-Itsaso	308	296	604	6	7	13	19	24	22
Gabiria	270	234	504	5	8	13	19	34	26
Gaintza	71	53	124		1	1		19	8
Gaztelu	86	84	170	1	1	2	12	12	12
Getaria	1.434	1.436	2.870	8	17	25	6	12	9
Hernani	9.992	10.431	20.423	70	135	205	7	13	10
Hernialde	165	147	312						
Hondarribia	8.375	8.513	16.888	83	131	214	10	15	13
Ibarra	2.031	2.095	4.126	11	35	46	5	17	11
Idiazabal	1.145	1.129	2.274	7	34	41	6	30	18
Ikaztegieta	249	237	486	1	3	4	4	13	8
Irun	30.792	32.061	62.853	192	494	686	6	15	11
Irura	980	908	1.888	5	9	14	5	10	7
Itsasondo	336	318	654	1	5	6	3	16	9
Larraul	144	113	257		1	1		9	4
Lasarte-Oria	9.224	9.879	19.103	83	195	278	9	20	15
Lazkao	2.997	2.984	5.981	30	45	75	10	15	13
Leaburu	209	183	392	2	4	6	10	22	15
Legazpi	4.186	4.143	8.329	29	88	117	7	21	14
Legorreta	732	728	1.460	8	13	21	11	18	14
Leintz-Gatzaga	110	84	194		1	1		12	5
Lezo	2.977	3.038	6.015	11	27	38	4	9	6
Lizartza	334	303	637	6	2	8	18	7	13
Mendaro	1.012	996	2.008	4	16	20	4	16	10
Mutiloa	131	131	262		2	2		15	8
Mutriku	2.673	2.629	5.302	15	13	28	6	5	5
Oiartzun	5.119	5.191	10.310	15	52	67	3	10	6
Olaberria	467	449	916	8	14	22	17	31	24
Oñati	5.706	5.843	11.549	27	54	81	5	9	7
Ordizia	5.265	5.315	10.580	38	99	137	7	19	13
Orendain	113	127	240	1	3	4	9	24	17
Orexa	61	48	109						
Orio	3.060	3.062	6.122	22	52	74	7	17	12
Ormaiztegi	628	598	1.226	9	15	24	14	25	20
Pasaia	7.694	8.377	16.071	60	179	239	8	21	15
Segura	734	727	1.461	5	11	16	7	15	11
Soraluze	1.893	1.849	3.742	18	34	52	10	18	14
Tolosa	9.697	10.348	20.045	100	239	339	10	23	17
Urnieta	3.105	3.091	6.196	8	27	35	3	9	6
Urretxu	3.338	3.395	6.733	31	77	108	9	23	16
Usurbil	3.169	3.172	6.341	23	55	78	7	17	12
Villabona	2.875	2.937	5.812	12	26	38	4	9	7
Zaldibia	883	851	1.734	5	9	14	6	11	8
Zarautz	11.225	11.902	23.127	87	166	253	8	14	11
Zegama	784	756	1.540	10	20	30	13	26	19
Zerain	135	147	282	1	1	2	7	7	7
Zestoa	1.961	1.816	3.777	6	17	23	3	9	6
Zizurkil	1.493	1.474	2.967	8	16	24	5	11	8
Zumaia	5.046	5.143	10.189	23	49	72	5	10	7
Zumarraga	4.755	4.905	9.660	51	95	146	11	19	15
Gipuzkoa	354.758	371.954	726.712	2.547	6.040	8.587	7	16	12

T 3.1.1.4.- Urteko arreta eskualdeka, eta 65 urtetik gorako populazioarekiko tasa / Atención anual por comarca, y la tasa sobre la población superior a 65 años

2023: Laguntza pertsonalerako prestazio ekonomikoa (LPPE) / Prestación económica de asistencia personal (PEAP)

Eskualdea Comarca	Populazioa guztira / Población total			Gizonak Hombres	Emak. Mujeres	Guztira Total	Tasa / ([Populaz./Pobl.] [1.000])		
	Gizonak Hombres	Emakumeak Mujeres	Guztira Total				G/H	E/M	Guztira Total
Bidasoa	39.167	40.574	79.741	275	625	900	7	15	11
Buruntzaldea	36.593	37.657	74.250	238	526	764	7	14	10
Debarrena	27.089	28.001	55.090	233	539	772	9	19	14
Debagoiena	30.968	31.636	62.604	207	446	653	7	14	10
Donostia	88.866	99.270	188.136	605	1.626	2.231	7	16	12
Goierrri	35.179	35.105	70.284	306	691	997	9	20	14
Oarsoaldea	34.691	36.839	71.530	213	593	806	6	16	11
Tolosaldea	24.241	24.388	48.629	172	410	582	7	17	12
Urola Kosta	37.964	38.484	76.448	298	584	882	8	15	12
Gipuzkoa	354.758	371.954	726.712	2.547	6.040	8.587	7	16	12

T 3.1.2.1.- Arretaren bilakaera eta 12/31ko egoera udalerrira / Evolución y situación a 31/12 de la atención por municipio

2023: Familia inguruneko zainkatarako prestazio ekonomikoa (FIZPE) / Prestación económica para cuidados en el entorno familiar y apoyo a personas cuidadoras no profesionales (PECE)

Udalerría Municipio	Bilakaera Evolución			MBB / BVD				Gizonak Hombres	Emakumeak Mujeres	Guztira Total	
	2022 12/31	Altak	Bajak	2023 12/31	Beste Otro	1	2				3
Abaltzisketa	8	1	1	8		2	4	2	3	5	8
Aduna	6		2	4			4		2	2	4
Aia	27	4	5	25		13	6	6	11	14	25
Aizarnazabal	12	4	6	11	1	2	4	4	5	6	11
Albiztur	5	1	1	5		2	3		2	3	5
Alegia	26	8	7	28		13	9	6	18	10	28
Alkiza	7	2		9		4	4	1	4	5	9
Altzaga	4	1	1	4		2	2		1	3	4
Altzo	8	1	3	6		2	3	1	2	4	6
Amezketza	20	6	5	22	1	11	7	3	10	12	22
Andoain	183	63	40	208	3	96	77	32	99	109	208
Anoeta	20	7	7	20	1	10	6	3	9	11	20
Antzuola	33	11	9	34		17	15	2	17	17	34
Arama	3	2		5		2	3		3	2	5
Aretxabaleta	87	28	24	90	2	43	33	12	39	51	90
Arrasate	320	101	86	336	4	166	114	52	154	182	336
Asteasu	19	5	3	20		6	9	5	8	12	20
Astigarraga	75	34	14	95	1	39	40	15	44	51	95
Ataun	29	13	6	35		14	15	6	16	19	35
Azkoitia	194	72	54	208		85	85	38	92	116	208
Azpeitia	216	62	56	222	4	103	78	37	97	125	222
Baliarrain	1	1		2		1	1			2	2
Beasain	198	58	60	202	8	95	69	30	99	103	202
Beizama	1			1				1	1		1
Belauntza	8	1		8		2	4	2	4	4	8
Berastegi	24	5	6	22		5	8	9	11	11	22
Bergara	173	48	37	181	4	75	66	36	89	92	181
Berrobi	4	2	1	5		2	3		4	1	5
Bidania-Goiatz	12	1	1	12		7	4	1	3	9	12
Deba	60	10	15	52	1	24	17	10	18	34	52
Donostia	1.644	616	452	1.801	22	817	642	320	842	959	1.801
Eibar	292	104	84	313	4	132	124	53	151	162	313
Elduain											
Elgeta	18	6	3	21		12	4	5	14	7	21
Elgoibar	154	73	45	184	6	83	64	31	75	109	184
Errenteria	440	128	80	477	3	219	175	80	222	255	477
Errezil	19	2	1	20		7	7	6	8	12	20
Eskoriatza	46	12	9	50		23	16	11	17	33	50
Ezkio-Itsaso	15	1	3	12		3	5	4	6	6	12
Gabiria	9	1	2	8		4	3	1	1	7	8
Gaintza											
Gaztelu											
Getaria	35	13	7	40	2	19	17	2	19	21	40
Hernani	251	83	70	262	3	118	93	48	127	135	262
Hernalde	4		1	2		2			1	1	2
Hondarribia	109	45	29	124		47	43	34	69	55	124
Ibarra	49	17	14	48		27	16	5	22	26	48
Idiazabal	26	6	5	27	1	10	13	3	14	13	27
Ikaztegieta	9		2	8		3	3	2	4	4	8
Irun	523	196	118	580	3	235	234	108	263	317	580
Irura	16	1	2	15		5	7	3	2	13	15
Itsasondo	13	1	3	11		8	2	1	6	5	11
Larraul	2	1		3		1	1	1	1	2	3
Lasarte-Oria	246	68	56	248	2	115	82	49	121	127	248
Lazkao	81	27	16	93	2	44	26	21	41	52	93
Leaburu	7	2	3	6		1	4	1	1	5	6
Legazpi	124	19	22	122	1	68	38	15	57	65	122
Legorreta	22	2	2	22		4	12	6	8	14	22
Leintz-Gatzaga	1		1	1			1			1	1
Lezo	63	15	15	60	2	29	22	7	26	34	60
Lizartza	11	1	3	9		1	5	3	4	5	9
Mendaro	16	11	7	20	1	8	7	4	11	9	20
Mutiloa	6			6		4	4	2	3	3	6
Mutriku	66	22	16	72		31	26	15	38	34	72
Oiartzun	113	34	35	108	1	53	38	16	42	66	108
Olaberría	12	1	4	9		3	2	4	4	5	9
Oñati	155	48	43	161	5	75	47	34	70	91	161
Ordizia	101	34	22	108	1	48	43	16	48	60	108
Orendain	2			2		2				2	2
Orexa											
Orio	64	14	17	59	1	22	24	12	29	30	59
Ormaiztegi	23	5	6	22	1	14	5	2	9	13	22
Pasaia	188	54	39	208	2	101	71	34	91	117	208
Segura	25	4	6	22	1	9	9	3	12	10	22
Soraluze	66	11	12	59		32	17	10	28	31	59
Tolosa	214	60	49	225	1	100	80	44	110	115	225
Urnieta	64	23	17	71	1	28	29	13	38	33	71
Urretxu	82	35	27	87	1	40	27	19	35	52	87
Usurbil	45	16	7	53	1	24	18	10	22	31	53
Villabona	52	23	16	59	2	23	23	11	26	33	59
Zaldibia	25	6	4	26		10	8	8	8	18	26
Zarautz	271	57	56	269	1	111	97	60	128	141	269
Zegama	22	3	4	21		9	11	1	8	13	21
Zerain	5	1	2	4		3		1	1	3	4
Zestoa	75	16	16	80	3	40	25	12	37	43	80
Zizurkil	30	15	4	35		13	13	9	16	19	35
Zumaia	130	42	28	145	3	67	48	27	80	65	145
Zumarraga	183	52	42	192	2	92	68	30	84	108	192
Gipuzkoa	8.047	2.579	1.977	8.570	109	3.838	3.092	1.531	3.965	4.605	8.570

T 3.1.2.2.- Arretaren bilakaera eta 12/31ko egoera eskualdeka / Evolución y situación a 31/12 de la atención por comarca

2023: Familia inguruneko zainketarako prestazio ekonomikoa (FIZPE) / Prestación económica para cuidados en el entorno familiar y apoyo a personas cuidadoras no profesionales (PECE)

Eskualdea Comarca	Bilakaera Evolución			MBB / BVD			Gizonak Hombres	Emakumeak Mujeres	Guztira Total		
	2022 12/31	Altak	Bajak	2023 12/31	Beste Otro	1				2	3
Bidasoa	632	241	147	704	3	282	277	142	332	372	704
Buruntzaldea	864	287	204	937	11	420	339	167	451	486	937
Debabarrena	654	231	179	700	12	310	255	123	321	379	700
Debagoiena	833	254	212	874	15	411	296	152	400	474	874
Donostia	1.644	616	452	1.801	22	817	642	320	842	959	1.801
Goierri	1.008	272	237	1.038	18	482	365	173	464	574	1.038
Oarsoaldea	804	231	169	853	8	402	306	137	381	472	853
Tolosaldea	564	161	131	583	5	245	221	112	267	316	583
Urola Kosta	1.044	286	246	1.080	15	469	391	205	507	573	1.080
Gipuzkoa	8.047	2.579	1.977	8.570	109	3.838	3.092	1.531	3.965	4.605	8.570

Beste: Baloratu gabea edo MBB = 0 2023-12-31an. **Otro:** Sin valorar o MBB = 0 a 31-12-2023.

Oharra 1: Alta eta baja zutabeak, zerbitzuan alta/baja izan den uneko herria soilik kontuan hartuz osatzen dira.

Nota 1: Las columnas de altas/bajas se han obtenido atendiendo únicamente al municipio en el momento del alta/baja en el servicio.

Oharra 2: Kasu batzuetan ez da betetzen $(X-1)/12/31$ ko erabiltzaileak + altak - bajak = $X/12/31$ ko erabiltzaileak.

Arrazoiak:

- Baja 12/31 denean erabiltzaile gisa ere zenbatzen da urte amaieran.

- Herri aldaketak

Nota 2: En algunos casos no se cumple personas a $31/12/(X-1)$ + altas - bajas = personas $31/12/X$.

Motivos:

- Las personas cuya baja es a 31/12 también se computan a final de año.

- Cambios de municipio.

T 3.1.2.3.- Urteko arreta udalerrira, eta 65 urtetik gorako populazioarekiko tasa / Atención anual por municipio, y la tasa sobre la población superior a 65 años

2023: Familia inguruneke zainketarako prestazio ekonomikoa (FIZPE) / Prestación económica para cuidados en el entorno familiar y apoyo a personas cuidadoras no profesionales (PECE)										
Udalerría Municipio	Populazioa guztira / Población total			Gizonak Hombres	Emakume Mujeres	Guztira Total	Tasa /((Populaz./Pobl.) [1.000])			
	Gizonak Hombres	Emakumeak Mujeres	Guztira Total				G/H	E/M	Guztira Total	
Abaltzisketa	185	141	326	3	6	9	16	43	28	
Aduna	269	236	505	3	3	6	11	13	12	
Aia	1.122	1.013	2.135	12	18	30	11	18	14	
Aizarnazabal	395	376	771	6	9	15	15	24	19	
Albiztur	170	155	325	2	4	6	12	26	18	
Alegia	921	847	1.768	21	12	33	23	14	19	
Alkiza	182	188	370	4	5	9	22	27	24	
Altzaga	84	89	173	2	3	5	24	34	29	
Altzo	235	212	447	3	6	9	13	28	20	
Amezketeta	492	445	937	10	16	26	20	36	28	
Andoain	7.207	7.319	14.526	113	133	246	16	18	17	
Anoeta	1.074	1.018	2.092	10	17	27	9	17	13	
Antzuola	1.036	1.046	2.082	23	20	43	22	19	21	
Arama	91	98	189	3	2	5	33	20	26	
Aretxabaleta	3.577	3.573	7.150	52	61	113	15	17	16	
Arrasate	10.710	11.117	21.827	190	222	412	18	20	19	
Asteasu	785	759	1.544	9	14	23	11	18	15	
Astigarraga	3.896	3.765	7.661	49	57	106	13	15	14	
Ataun	879	811	1.690	18	24	42	20	30	25	
Azkoitia	5.764	5.844	11.608	115	147	262	20	25	23	
Azpeitia	7.568	7.565	15.133	118	156	274	16	21	18	
Baliarrain	83	66	149		2	2		30	13	
Beasain	6.960	6.948	13.908	121	133	254	17	19	18	
Beizama	82	51	133	1		1	12		8	
Belauntza	151	135	286	5	4	9	33	30	31	
Berastegi	556	526	1.082	13	15	28	23	29	26	
Bergara	7.166	7.330	14.496	103	115	218	14	16	15	
Berrobi	308	274	582	5	2	7	16	7	12	
Bidania-Goiatz	277	261	538	4	9	13	14	34	24	
Deba	2.667	2.713	5.380	23	45	68	9	17	13	
Donostia	88.866	99.270	188.136	1.025	1.202	2.227	12	12	12	
Eibar	13.195	13.984	27.179	190	202	392	14	14	14	
Elduain	116	121	237							
Elgeta	563	556	1.119	15	10	25	27	18	22	
Elgoibar	5.649	5.830	11.479	92	130	222	16	22	19	
Erreterria	18.901	20.233	39.134	264	298	562	14	15	14	
Errezil	307	276	583	9	12	21	29	43	36	
Eskoriatza	2.100	2.087	4.187	19	39	58	9	19	14	
Ezkio-Itsaso	308	296	604	7	9	16	23	30	26	
Gabiria	270	234	504	2	7	9	7	30	18	
Gaintza	71	53	124							
Gaztelu	86	84	170							
Getaria	1.434	1.436	2.870	24	24	48	17	17	17	
Hernani	9.992	10.431	20.423	153	177	330	15	17	16	
Hernalde	165	147	312	2	2	4	12	14	13	
Hondarribia	8.375	8.513	16.888	84	66	150	10	8	9	
Ibarra	2.031	2.095	4.126	33	31	64	16	15	16	
Idiazabal	1.145	1.129	2.274	18	14	32	16	12	14	
Ikaztegieta	249	237	486	5	5	10	20	21	21	
Irun	30.792	32.061	62.853	317	386	703	10	12	11	
Irura	980	908	1.888	4	13	17	4	14	9	
Itsasondo	336	318	654	7	7	14	21	22	21	
Larraul	144	113	257	1	2	3	7	18	12	
Lasarte-Oria	9.224	9.879	19.103	142	167	309	15	17	16	
Lazkao	2.997	2.984	5.981	48	59	107	16	20	18	
Leaburu	209	183	392	2	6	8	10	33	20	
Legazpi	4.186	4.143	8.329	63	79	142	15	19	17	
Legorreta	732	728	1.460	9	15	24	12	21	16	
Leintz-Gatzaga	110	84	194		2	2		24	10	
Lezo	2.977	3.038	6.015	35	41	76	12	13	13	
Lizartza	334	303	637	6	6	12	18	20	19	
Mendaro	1.012	996	2.008	13	13	26	13	13	13	
Mutiloa	131	131	262	3	3	6	23	23	23	
Mutriku	2.673	2.629	5.302	46	42	88	17	16	17	
Oiartzun	5.119	5.191	10.310	56	88	144	11	17	14	
Olaberría	467	449	916	7	6	13	15	13	14	
Oñati	5.706	5.843	11.549	82	117	199	14	20	17	
Ordizia	5.265	5.315	10.580	61	73	134	12	14	13	
Orendain	113	127	240		2	2		16	8	
Orexa	61	48	109							
Orio	3.060	3.062	6.122	35	41	76	11	13	12	
Ormaiztegi	628	598	1.226	11	16	27	18	27	22	
Pasaia	7.694	8.377	16.071	106	133	239	14	16	15	
Segura	734	727	1.461	14	14	28	19	19	19	
Soraluze	1.893	1.849	3.742	34	40	74	18	22	20	
Tolosa	9.697	10.348	20.045	126	147	273	13	14	14	
Urnietta	3.105	3.091	6.196	43	40	83	14	13	13	
Urretxu	3.338	3.395	6.733	45	69	114	13	20	17	
Usurbil	3.169	3.172	6.341	25	34	59	8	11	9	
Villabona	2.875	2.937	5.812	31	42	73	11	14	13	
Zaldibia	883	851	1.734	8	21	29	9	25	17	
Zarautz	11.225	11.902	23.127	151	174	325	13	15	14	
Zegama	784	756	1.540	9	16	25	11	21	16	
Zerain	135	147	282	2	4	6	15	27	21	
Zestoa	1.961	1.816	3.777	40	51	91	20	28	24	
Zizurkil	1.493	1.474	2.967	19	21	40	13	14	13	
Zumaia	5.046	5.143	10.189	93	76	169	18	15	17	
Zumarraga	4.755	4.905	9.660	104	131	235	22	27	24	
Gipuzkoa	354.758	371.954	726.712	4.781	5.685	10.466	13	15	14	

T 3.1.2.4.- Urteko arreta eskualdeka, eta 65 urtetik gorako populazioarekiko tasa / Atención anual por comarca, y la tasa sobre la población superior a 65 años

2023: Familia inguruneko zainketarako prestazio ekonomikoa (FIZPE) / Prestación económica para cuidados en el entorno familiar y apoyo a personas cuidadoras no profesionales (PECE)

Eskualdea Comarca	Populazioa guztira / Población total			Gizonak Hombres	Emakume Mujeres	Guztira Total	Tasa /((Populaz./Pobl.) [1.000])		
	Gizonak Hombres	Emakumeak Mujeres	Guztira Total				G/H	E/M	Guztira Total
Bidasoa	39.167	40.574	79.741	401	452	853	10	11	11
Buruntzaldea	36.593	37.657	74.250	525	608	1.133	14	16	15
Debabarrena	27.089	28.001	55.090	398	472	870	15	17	16
Debagoiena	30.968	31.636	62.604	484	586	1.070	16	19	17
Donostia	88.866	99.270	188.136	1.025	1.202	2.227	12	12	12
Goierri	35.179	35.105	70.284	562	705	1.267	16	20	18
Oarsoaldea	34.691	36.839	71.530	461	560	1.021	13	15	14
Tolosaldea	24.241	24.388	48.629	321	392	713	13	16	15
Urola Kosta	37.964	38.484	76.448	604	708	1.312	16	18	17
Gipuzkoa	354.758	371.954	726.712	4.781	5.685	10.466	13	15	14

T 3.1.3.1.- Arretaren bilakaera eta 12/31ko egoera udalerrira / Evolución y situación a 31/12 de la atención por municipio

2023: Zerbitzuari lotutako prestazio ekonomikoa (ZLPE) / Prestación económica vinculada al servicio (PEVS)											
Udalerría Municipio	Bilakaera Evolución				MBB / BVD				Gizonak Hombres	Emakumeak Mujeres	Guztira Total
	2022 12/31	Altak	Bajak	2023 12/31	Beste Otro	1	2	3			
Abaltzisketa											
Aduna											
Aia	1		1								
Aizarnazabal											
Albiztur											
Alegia		1		1				1	1	1	
Alkiza											
Altzaga											
Altzo											
Amezketeta		2	1	1			1		1		1
Andoain	2	4	6	1			1			1	1
Anoeta		1	1								
Antzuola		2	2	1				1	1		1
Arama											
Aretxabaleta	2	5	7	1				1	1		1
Arrasate	7	21	15	10			5	5	2	8	10
Asteasu		1		1			1			1	1
Astigarraga	2	1	3								
Ataun		1	1								
Azkoitia	1	2		2		1	1		2		2
Azpeitia	3	8	6	4			2	2	1	3	4
Baliarrain											
Beasain	6	16	14	10		1	6	3	2	8	10
Beizama											
Belauntza	1		1	1	1				1		1
Berastegi											
Bergara	3	3	4	1				1		1	1
Berrobi											
Bidania-Goiatz											
Deba											
Donostia	103	204	170	147	10	15	76	46	41	106	147
Eibar	9	16	18	5			3	2	4	1	5
Elduain											
Elgeta											
Elgoibar	2	13	10	6		1	4	1	3	3	6
Errenteria	16	28	33	12	1		4	7	4	8	12
Errezil											
Eskoriatza	2	4	3	2				2	1	1	2
Ezkio-Itsaso											
Gabiria											
Gaintza											
Gaztelu											
Getaria		1	1								
Hernani	4	11	9	7		1	5	1	1	6	7
Hernialde											
Hondarribia	2	8	7	5	1		3	1	1	4	5
Ibarra	1		1								
Idiazabal	3	1	3	1			1			1	1
Ikaztegieta		1	1								
Irun	13	69	59	24	1	4	11	8	7	17	24
Irura	1	1	1								
Itsasondo		1		1			1		1		1
Larraul											
Lasarte-Oria	6	8	8	6		1	3	2	1	5	6
Lazkao	2	4	5	1				1		1	1
Leaburu		1		1		1			1		1
Legazpi	2	5	5	3			1	2		3	3
Legorreta											
Leintz-Gatzaga											
Lezo	4	2	5								
Lizartza											
Mendaro		1		1			1			1	1
Mutiloa											
Mutriku	1	2	3								
Oiartzun		5	3	4	1	1		2	2	2	4
Olaberria	3		2								
Oñati		2	2								
Ordizia	4	8	7	5			5		3	2	5
Orendain											
Orexa											
Orio	2	2	2	3			3		1	2	3
Ormaiztegi											
Pasaia	7	20	15	12			8	4	3	9	12
Segura											
Soraluze		3	2	1			1			1	1
Tolosa	10	16	12	14		1	7	6	4	10	14
Urnieta	2	2	2	1			1			1	1
Urretxu	4	3	3	4			2	2	2	2	4
Usurbil	1	5	3	3		3			3		3
Villabona	2	1	3								
Zaldibia	1	2		2			1	1	1	1	2
Zarautz	5	12	9	7			2	5	3	4	7
Zegama		1		1			1		1		1
Zerain		1		1			1			1	1
Zestoa	1			1			1			1	1
Zizurkil		2		2			1	1	1	1	2
Zumaia	3	5	5	3		1	1	1		3	3
Zumarraga	1	7	6	3	1	1	1		1	2	3
Gipuzkoa	245	546	480	323	16	32	166	109	102	221	323

T 3.1.3.2.- Arretaren bilakaera eta 12/31ko egoera eskualdeka / Evolución y situación a 31/12 de la atención por comarca

2023: Zerbitzuari lotutako prestazio ekonomikoa (ZLPE) / Prestación económica vinculada al servicio (PEVS)											
Eskualdea Comarca	Bilakaera Evolución				MBB / BVD				Gizonak Hombres	Emakumeak Mujeres	Guztira Total
	2022 12/31	Altak	Bajak	2023 12/31	Beste Otro	1	2	3			
Bidasoa	15	77	66	29	2	4	14	9	8	21	29
Buruntzaldea	17	31	31	18		5	10	3	5	13	18
Debabarrena	12	35	33	13		1	9	3	7	6	13
Debagoiena	14	37	33	15			5	10	5	10	15
Donostia	103	204	170	147	10	15	76	46	41	106	147
Goierri	26	50	46	32	1	2	20	9	11	21	32
Oarsoaldea	27	55	56	28	2	1	12	13	9	19	28
Tolosaldea	15	27	21	21	1	2	10	8	9	12	21
Urola Kosta	16	30	24	20		2	10	8	7	13	20
Gipuzkoa	245	546	480	323	16	32	166	109	102	221	323

Beste: Baloratu gabea edo MBB = 0 2023-12-31an. **Otro:** Sin valorar o MBB = 0 a 31-12-2023.

Oharra 1: Alta eta baja zutabeak, zerbitzuan alta/baja izan den uneko herria soilik kontuan hartuz osatzen dira.

Nota 1: Las columnas de altas/bajas se han obtenido atendiendo únicamente al municipio en el momento del alta/baja en el servicio.

Oharra 2: Kasu batzuetan ez da betetzen $(X-1)/12/31$ ko erabiltzaileak + altak - bajak = $X/12/31$ ko erabiltzaileak.

Arrazoiak:

- Baja 12/31 denean erabiltzaile gisa ere zenbatzen da urte amaieran.
- Herri aldaketak

Nota 2: En algunos casos no se cumple personas a 31/12/(X-1) + altas - bajas = personas 31/12/X.

Motivos:

- Las personas cuya baja es a 31/12 también se computan a final de año.
- Cambios de municipio.

T 3.1.3.3.- Urteko arreta udalerrrika, eta 65 urtetik gorako populazioarekiko tasa / Atención anual por municipio, y la tasa sobre la población superior a 65 años

2023: Zerbitzuari lotutako prestazio ekonomikoa (ZLPE) / Prestación económica vinculada al servicio (PEVS)									
Udalerrria Municipio	Populazioa / Población >=65			Gizonak Hombres	Emakumeak Mujeres	Guztira Total	Tasa /(Populaz./Pobl.) [1.000]		
	Gizonak Hombres	Emakumeak Mujeres	Guztira Total				G/H	E/M	Guztira Total
Abaltzisketa	29	27	56						
Aduna	36	39	75						
Aia	201	170	371		1	1		6	3
Aizarnazabal	76	65	141						
Albiztur	33	31	64						
Alegia	171	193	364	1		1	6		3
Alkiza	27	33	60						
Altzaga	18	16	34						
Altzo	44	35	79						
Amezketza	105	102	207	2		2	19		10
Andoain	1.509	1.989	3.498	1	5	6	1	3	2
Anoeta	185	218	403		1	1		5	2
Antzuola	211	239	450	2		2	9		4
Arama	18	19	37						
Aretxabaleta	712	885	1.597	4	5	9	6	6	6
Arrasate	2.477	3.231	5.708	7	21	28	3	6	5
Asteasu	140	136	276		1	1		7	4
Astigarraga	463	503	966	2	1	3	4	2	3
Ataun	180	204	384		1	1		5	3
Azkoitia	1.071	1.273	2.344	3		3	3		1
Azpeitia	1.497	1.799	3.296	4	7	11	3	4	3
Baliarrain	7	8	15						
Beasain	1.330	1.672	3.002	5	17	22	4	10	7
Beizama	19	9	28						
Belauntza	35	35	70	1		1	29		14
Berastegi	120	111	231						
Bergara	1.573	1.981	3.554		6	6		3	2
Berrobi	57	57	114						
Bidania-Goiatz	55	41	96						
Deba	658	726	1.384						
Donostia	19.602	28.119	47.721	89	219	308	5	8	6
Eibar	2.960	4.043	7.003	16	9	25	5	2	4
Elduain	14	22	36						
Elgeta	105	113	218						
Elgoibar	1.202	1.501	2.703	4	10	14	3	7	5
Errenteria	3.897	5.531	9.428	15	29	44	4	5	5
Errezil	58	49	107						
Eskoriatza	425	512	937	3	3	6	7	6	6
Ezkio-Itsaso	76	73	149						
Gabiria	62	48	110						
Gaintza	17	9	26						
Gaztelu	20	13	33						
Getaria	252	304	556		1	1		3	2
Hernani	1.902	2.438	4.340	5	10	15	3	4	3
Hernialde	46	33	79						
Hondarribia	1.863	2.287	4.150	2	9	11	1	4	3
Ibarra	491	576	1.067		1	1		2	1
Idiazabal	251	301	552	1	3	4	4	10	7
Ikaztegieta	58	43	101	1		1	17		10
Irun	6.168	8.239	14.407	27	55	82	4	7	6
Irura	80	117	197		2	2		17	10
Itsasondo	50	67	117	1		1	20		9
Larraul	18	15	33						
Lasarte-Oria	2.043	2.639	4.682	6	8	14	3	3	3
Lazkao	493	627	1.120	2	4	6	4	6	5
Leaburu	47	35	82	1		1	21		12
Legazpi	1.025	1.216	2.241	1	6	7	1	5	3
Legorreta	140	176	316						
Leintz-Gatzaga	30	23	53						
Lezo	569	679	1.248	2	4	6	4	6	5
Lizartza	74	66	140						
Mendaro	163	192	355		1	1		5	3
Mutiloa	23	28	51						
Mutriku	555	636	1.191	2	1	3	4	2	3
Oiartzun	1.034	1.200	2.234	3	2	5	3	2	2
Olaberria	95	136	231	3		3	32		13
Oñati	1.253	1.512	2.765	1	1	2	1	1	1
Ordizia	892	1.178	2.070	4	8	12	4	7	6
Orendain	15	17	32						
Orexa	11	11	22						
Orio	512	583	1.095	1	3	4	2	5	4
Ormaiztegi	133	151	284						
Pasaia	1.440	2.161	3.601	6	21	27	4	10	7
Segura	146	146	292						
Soraluze	401	517	918	1	2	3	2	4	3
Tolosa	1.921	2.627	4.548	6	20	26	3	8	6
Urnieta	544	627	1.171	2	2	4	4	3	3
Urretxu	660	873	1.533	3	4	7	5	5	5
Usurbil	566	693	1.259	3	3	6	5	4	5
Villabona	589	702	1.291	2	1	3	3	1	2
Zaldibia	170	191	361	1	2	3	6	10	8
Zarautz	2.291	2.860	5.151	5	12	17	2	4	3
Zegama	149	176	325	1		1	7		3
Zerain	39	41	80		1	1		24	13
Zestoa	340	376	716		1	1		3	1
Zizurkil	310	331	641	1	1	2	3	3	3
Zumaia	967	1.152	2.119	1	8	9	1	7	4
Zumarraga	1.044	1.376	2.420	4	4	8	4	3	3
Gipuzkoa	73.358	96.254	169.612	258	537	795	4	6	5



T 3.1.3.4.- Urteko arreta eskualdeka, eta 65 urtetik gorako populazioarekiko tasa / Atención anual por comarca, y la tasa sobre la población superior a 65 años

2023: Zerbitzuari lotutako prestazio ekonomikoa (ZLPE) / Prestación económica vinculada al servicio (PEVS)									
Eskualdea Comarca	Populazioa / Población >=65			Gizonak Hombres	Emakumeak Mujeres	Guztira Total	Tasa / (Populaz./Pobl.) [1.000]		
	Gizonak Hombres	Emakumeak Mujeres	Guztira Total				G/H	E/M	Guztira Total
Bidasoa	8.031	10.526	18.557	29	64	93	4	6	5
Buruntzaldea	7.027	8.889	15.916	19	29	48	3	3	3
Debarrena	5.939	7.615	13.554	23	23	46	4	3	3
Debagoiena	6.786	8.496	15.282	17	36	53	3	4	3
Donostia	19.602	28.119	47.721	89	219	308	5	8	6
Goierri	7.011	8.724	15.735	26	50	76	4	6	5
Oarsoaldea	6.940	9.571	16.511	26	56	82	4	6	5
Tolosaldea	4.738	5.674	10.412	15	27	42	3	5	4
Urola Kosta	7.284	8.640	15.924	14	33	47	2	4	3
Gipuzkoa	73.358	96.254	169.612	258	537	795	4	6	5

3.2.- Gainerako prestazio ekonomikoak

3.2.1.- Kotizazio gabeko pentsioa (KGP)

- T 3.2.1.1.- Arretaren bilakaera eta 12/31ko egoera udalerrika
- T 3.2.1.2.- Arretaren bilakaera eta 12/31ko egoera eskualdeka
- T 3.2.1.3.- Urteko arreta udalerrika, eta 18 urtetik gorako populazioarekiko tasa
- T 3.2.1.4.- Urteko arreta eskualdeka, eta 18 urtetik gorako populazioarekiko tasa

3.2.2.- Desgaitasuna duten pertsonak gizarteratzeko legearen prestazioak (EGLP)

- T 3.2.2.1.- Arretaren bilakaera eta 12/31ko egoera udalerrika
- T 3.2.2.2.- Arretaren bilakaera eta 12/31ko egoera eskualdeka
- T 3.2.2.3.- Urteko arreta udalerrika, eta 18 urtetik gorako populazioarekiko tasa
- T 3.2.2.4.- Urteko arreta eskualdeka, eta 18 urtetik gorako populazioarekiko tasa

3.2.3.- Gizarte ongizateko funtsaren prestazioa (GOF)

- T 3.2.3.1.- Arretaren bilakaera eta 12/31ko egoera udalerrika
- T 3.2.3.2.- Arretaren bilakaera eta 12/31ko egoera eskualdeka
- T 3.2.3.3.- Urteko arreta udalerrika, eta 18 urtetik gorako populazioarekiko tasa
- T 3.2.3.4.- Urteko arreta eskualdeka, eta 18 urtetik gorako populazioarekiko tasa



3.2.- Otras prestaciones económicas

3.2.1.- Pensión no contributiva (PNC)

- T 3.2.1.1.- Evolución y situación a 31/12 de la atención por municipio
- T 3.2.1.2.- Evolución y situación a 31/12 de la atención por comarca
- T 3.2.1.3.- Atención anual por municipio, y la tasa sobre la población superior a 18 años
- T 3.2.1.4.- Atención anual por comarca, y la tasa sobre la población superior a 18 años

3.2.2.- Prestaciones de la ley de integración social de personas con minusvalía (LISMI)

- T 3.2.2.1.- Evolución y situación a 31/12 de la atención por municipio
- T 3.2.2.2.- Evolución y situación a 31/12 de la atención por comarca
- T 3.2.2.3.- Atención anual por municipio, y la tasa sobre la población superior a 18 años
- T 3.2.2.4.- Atención anual por comarca, y la tasa sobre la población superior a 18 años

3.2.3.- Prestación del fondo de bienestar social (FBS)

- T 3.2.3.1.- Evolución y situación a 31/12 de la atención por municipio
- T 3.2.3.2.- Evolución y situación a 31/12 de la atención por comarca
- T 3.2.3.3.- Atención anual por municipio, y la tasa sobre la población superior a 18 años
- T 3.2.3.4.- Atención anual por comarca, y la tasa sobre la población superior a 18 años

T 3.2.1.1.- Arretaren bilakaera eta 12/31ko egoera udalerrira / Evolución y situación a 31/12 de la atención por municipio

2023: Kotizazio gabeko pentsioa (KGP) / Pensión no contributiva (PNC)													
Udalerría Municipio	Bilakaera Evolución				Degaitasuna Invalidez	Erretiroa Jubilación	MBB / BVD				Gizonak Hombres	Emakumeak Mujeres	Guztira Total
	2022 12/31	Altak	Bajak	2023 12/31			Beste Otro	1	2	3			
Abaltzisketa		1		1		1	1				1		1
Aduna													
Aia	6	1	2	4		4	4				2	2	4
Aizarnazabal	3			3	1	2	3				1	2	3
Albiztur	1	1	1	1		1	1				1		1
Alegia	14	4		18	10	8	12	2	4		8	10	18
Alkiza	2			2		2	2					2	2
Altzaga													
Altzo	2	1	1	2	2	2	2				2		2
Amezketeta	3			3	1	2	3				2	1	3
Andoain	59	13	5	70	39	31	44	18	6	2	37	33	70
Anoeta	6	2	2	6	1	5	4	2			1	5	6
Antzuola	8	2	2	8	2	6	7	1			4	4	8
Arama													
Aretxabaleta	20	2	4	14	7	7	8		5	1	4	10	14
Arrasate	200	36	28	211	153	58	96	59	40	16	101	110	211
Asteasu	5		1	3	2	1	2			1	1	2	3
Astigarraga	21	2	5	19	11	8	11	6	1	1	7	12	19
Ataun	3	1		4	1	3	4				2	2	4
Azkoitia	39	10	5	43	15	28	32	6	4	1	18	25	43
Azpeitia	66	13	5	72	31	41	41	5	22	4	36	36	72
Baliarrain	2			2	1	1	2				1	1	2
Beasain	44	9	4	54	33	21	36	8	7	3	24	30	54
Beizama													
Belauntza	1			1	1	1	1		1			1	1
Berastegi		1		1		1	1					1	1
Bergara	38	13	5	41	22	19	25	7	4	5	21	20	41
Berrobi	4			3	1	2	3				3		3
Bidania-Goiatz													
Deba	12	3		15	9	6	11	3		1	7	8	15
Donostia	1.119	187	121	1.189	606	583	684	263	155	87	540	649	1.189
Eibar	145	34	18	162	80	82	92	42	18	10	83	79	162
Elduain													
Elgeta	3			3	2	1	3				2	1	3
Elgoibar	52	9	6	53	33	20	24	12	13	4	24	29	53
Errenteria	229	40	23	244	129	115	158	52	20	14	101	143	244
Errezil													
Eskoriatza	9	4	1	12	8	4	7	1	3	1	6	6	12
Ezkio-Itsaso	1			1		1	1					1	1
Gabiria		1		1		1	1					1	1
Gaintza													
Gaztelu													
Getaria	7		1	7	4	3	6		1		3	4	7
Hernani	118	25	11	130	67	63	84	27	13	6	69	61	130
Hernialde	2			1	1	1	1		1		1		1
Hondarribia	71	12	11	74	42	32	31	29	7	7	36	38	74
Ibarra	13	2		14	4	10	12	1	1		4	10	14
Idiazabal	3			1		1	1				1		1
Ikaztegieta	6	1		8	5	3	1	5	1	1	4	4	8
Irun	377	66	43	393	186	207	252	80	33	28	155	238	393
Irura	11		1	9	6	3	6		2	1	3	6	9
Itsasondo	4	1		6	5	1	3	3			6		6
Larraul													
Lasarte-Oria	75	16	17	69	41	28	41	16	8	4	25	44	69
Lazkao	11	2		13	7	6	9	4			5	8	13
Leaburu				1		1	1					1	1
Legazpi	28	3	3	26	17	9	10	11	3	2	11	15	26
Legorreta	3	1		4	3	1	1	1	1	1	2	2	4
Leintz-Gatzaga													
Lezo	17	4		20	12	8	14	5	1		7	13	20
Lizartza													
Mendaro	7	1		8	7	1	3	3	1	1	4	4	8
Mutiloa	1			1		1	1					1	1
Mutriku	18	3	3	18	12	6	7	5	6		10	8	18
Oiartzun	43	7	6	48	18	30	33	5	6	4	28	20	48
Olaberria	2			2		2	2					2	2
Oñati	20	3		21	10	11	16	4	1		12	9	21
Ordizia	37	9	2	41	23	18	27	9	3	2	19	22	41
Orendain	1			1		1	1					1	1
Orexa													
Orio	19	1	2	15	6	9	10	1	3	1	7	8	15
Ormaiztegi	2	2	1	2		2	2				1	1	2
Pasaia	101	22	11	108	61	47	58	36	11	3	58	50	108
Segura	1			2	2	2	1	1			1	1	2
Soraluze	24	2	2	24	12	12	14	6	3	1	6	18	24
Tolosa	94	23	11	106	51	55	61	22	17	6	45	61	106
Urnieta	27	1	3	23	14	9	13	4	4	2	14	9	23
Urretxu	24	4	5	23	15	8	12	8	2	1	12	11	23
Usurbil	27	6	3	32	19	13	22	5	5		20	12	32
Villabona	22	13	5	31	11	20	23	7		1	15	16	31
Zaldibia	2	1		3	3	3	2		1		2	1	3
Zarautz	62	18	11	69	31	38	46	14	7	2	23	46	69
Zegama	4		1	3	3			2		1	1	2	3
Zerain	3			3		3	3				1	2	3
Zestoa	13		2	11	7	4	4	5	1	1	7	4	11
Zizurkil	13	2	3	12	6	6	5	2	1	4	5	7	12
Zumaia	24	7	6	29	15	14	14	10	5		13	16	29
Zumarraga	55	3	7	47	24	23	19	13	9	6	17	30	47
Gipuzkoa	3.509	651	410	3.724	1.951	1.773	2.195	832	460	237	1.693	2.031	3.724

T 3.2.1.2.- Arretaren bilakaera eta 12/31ko egoera eskualdeka / Evolución y situación a 31/12 de la atención por comarca

2023: Kotizazio gabeko pentsioa (KGP) / Pensión no contributiva (PNC)													
Eskualdea Comarca	Bilakaera Evolución				Degaitasuna Invalidez	Erretiroa Jubilación	MBB / BVD				Gizonak Hombres	Emakumeak Mujeres	Guztira Total
	2022 12/31	Altak	Bajak	2023 12/31			Beste Otro	1	2	3			
Bidasoa	448	78	54	467	228	239	283	109	40	35	191	276	467
Buruntzaldea	327	63	44	343	191	152	215	76	37	15	172	171	343
Debabarrena	258	52	29	280	153	127	151	71	41	17	134	146	280
Debagoiena	298	60	40	310	204	106	162	72	53	23	150	160	310
Donostia	1.119	187	121	1.189	606	583	684	263	155	87	540	649	1.189
Goierri	228	37	23	236	136	100	134	60	26	16	105	131	236
Oarsoaldea	390	73	40	420	220	200	263	98	38	21	194	226	420
Tolosaldea	202	51	25	226	103	123	143	42	27	14	97	129	226
Urola Kosta	239	50	34	253	110	143	160	41	43	9	110	143	253
Gipuzkoa	3.509	651	410	3.724	1.951	1.773	2.195	832	460	237	1.693	2.031	3.724

Beste: Baloratu gabea edo mendekotasun gradua 0. **Otro:** Sin valorar o grado 0

Oharra 1: Alta eta baja zutabeak, zerbitzuan alta/baja izan den uneko herria soilik kontuan hartuz osatzen dira.

Nota 1: Las columnas de altas/bajas se han obtenido atendiendo únicamente al municipio en el momento del alta/baja en el servicio.

Oharra 2: Kasu batzuetan ez da betetzen $(X-1)/12/31$ ko erabiltzaileak + altak - bajak = $X/12/31$ ko erabiltzaileak.

Arrazoiak:

- Baja 12/31 denean erabiltzaile gisa ere zenbatzen da urte amaieran.
- Herri aldaketak

Nota 2: En algunos casos no se cumple personas a $31/12/(X-1)$ + altas - bajas = personas $31/12/X$.

Motivos:

- Las personas cuya baja es a $31/12$ también se computan a final de año.
- Cambios de municipio.

T 3.2.1.3.- Urteko arreta udalerrri, eta 18 urtetik gorako populazioarekiko tasa / Atención anual por municipio, y la tasa sobre la población superior a 18 años

2023: Kotizazio gabeko pentsioa (KGP) / Pensión no contributiva (PNC)												
Udalerria Municipio	Populazioa / Población >=18			Degaitasuna Invalidez	Erretiroa Jubilación	Gizonak Hombres	Emakumeak Mujeres	Guztira Total	Tasa / (Populaz./Pobl.) [10.000]			
	Gizonak Hombres	Emakumeak Mujeres	Guztira Total						G/H	E/M	Guztira Total	
Abaltzisketa	154	121	275		1	1		1	65		36	
Aduna	204	178	382									
Aia	870	798	1.668	1	5	3	3	6	34	38	36	
Aizarnazabal	312	287	599	1	2	1	2	3	32	70	50	
Albiztur	126	119	245		1	1		1	79		41	
Alegia	749	698	1.447	10	8	8	10	18	107	143	124	
Alkiza	136	136	272		2		2	2		147	74	
Altzaga	64	68	132									
Altzo	190	167	357	2	1	3		3	158		84	
Amezketza	409	364	773	1	2	2	1	3	49	27	39	
Andoain	5.936	6.102	12.038	42	34	41	35	76	69	57	63	
Anoeta	844	831	1.675	1	7	3	5	8	36	60	48	
Antzuola	848	833	1.681	3	7	5	5	10	59	60	59	
Arama	73	81	154									
Aretxabaleta	2.884	2.971	5.855	12	9	8	13	21	28	44	36	
Arrasate	9.017	9.473	18.490	174	65	115	124	239	128	131	129	
Asteasu	646	604	1.250	3	2	2	3	5	31	50	40	
Astigarraga	3.009	2.922	5.931	13	10	7	16	23	23	55	39	
Ataun	691	644	1.335	1	3	2	2	4	29	31	30	
Azkoitia	4.628	4.697	9.325	17	29	20	26	46	43	55	49	
Azpeitia	6.074	6.214	12.288	35	44	37	42	79	61	68	64	
Baliarrain	56	48	104	1	1	1	1	2	179	208	192	
Beasain	5.592	5.695	11.287	37	23	25	35	60	45	61	53	
Beizama	70	43	113									
Belauntza	119	107	226	1			1	1		93	44	
Berastegi	471	420	891		1		1	1		24	11	
Bergara	5.995	6.207	12.202	25	22	23	24	47	38	39	39	
Berrobi	250	222	472	1	3	3	1	4	120	45	85	
Bidania-Goitz	227	208	435									
Deba	2.246	2.334	4.580	9	6	7	8	15	31	34	33	
Donostia	75.043	86.154	161.197	680	644	613	711	1.324	82	83	82	
Eibar	10.896	11.797	22.693	87	95	87	95	182	80	81	80	
Elduain	91	95	186									
Elgeta	450	448	898	2	1	2	1	3	44	22	33	
Elgoibar	4.626	4.792	9.418	38	23	26	35	61	56	73	65	
Errenteria	15.764	17.285	33.049	140	122	112	150	262	71	87	79	
Errezil	246	228	474									
Eskoriatza	1.749	1.749	3.498	8	5	6	7	13	34	40	37	
Ezkio-Itsaso	256	257	513		1	1		1	39		19	
Gabiria	232	199	431		1		1	1		50	23	
Gaintza	62	44	106									
Gaztelu	72	58	130									
Getaria	1.187	1.190	2.377	4	3	3	4	7	25	34	29	
Hernani	8.287	8.782	17.069	78	64	76	66	142	92	75	83	
Hernialde	142	132	274	2		2		2	141		73	
Hondarribia	6.979	7.231	14.210	48	37	41	44	85	59	61	60	
Ibarra	1.648	1.766	3.414	5	10	5	10	15	30	57	44	
Idiazabal	907	919	1.826	2	1	1	2	3	11	22	16	
Ikaztegietza	207	193	400	5	3	4	4	8	193	207	200	
Irun	25.665	27.251	52.916	218	228	177	269	446	69	99	84	
Irura	736	684	1.420	7	4	5	6	11	68	88	77	
Itsasondo	266	246	512	5	1	6		6	226		117	
Larraul	109	90	199									
Lasarte-Oria	7.707	8.348	16.055	53	33	30	56	86	39	67	54	
Lazkao	2.406	2.383	4.789	7	6	5	8	13	21	34	27	
Leaburu	172	147	319		1		1	1		68	31	
Legazpi	3.500	3.507	7.007	19	11	13	17	30	37	48	43	
Legorreta	595	590	1.185	3	1	2	2	4	34	34	34	
Leintz-Gatzaga	101	68	169									
Lezo	2.468	2.574	5.042	13	8	8	13	21	32	51	42	
Lizartza	292	238	530									
Mendaro	795	787	1.582	8	1	5	4	9	63	51	57	
Mutiloa	109	100	209		1		1	1		100	48	
Mutriku	2.199	2.194	4.393	13	9	12	10	22	55	46	50	
Oartzun	4.219	4.319	8.538	23	33	30	26	56	71	60	66	
Olaberria	405	384	789		2		2	2		52	25	
Oñati	4.594	4.792	9.386	10	13	13	10	23	28	21	25	
Ordizia	4.231	4.308	8.539	25	20	21	24	45	50	56	53	
Orendain	89	92	181		1		1	1		109	55	
Orexa	45	41	86									
Orio	2.442	2.486	4.928	9	11	10	10	20	41	40	41	
Ormaiztegi	499	483	982	1	2	2	1	3	40	21	31	
Pasaia	6.482	7.194	13.676	75	55	66	64	130	102	89	95	
Segura	563	578	1.141	2		1	1	2	18	17	18	
Soraluze	1.567	1.572	3.139	13	13	7	19	26	45	121	83	
Tolosa	7.889	8.677	16.566	58	60	52	66	118	66	76	71	
Urnietza	2.594	2.586	5.180	19	11	18	12	30	69	46	58	
Urretxu	2.772	2.880	5.652	17	10	13	14	27	47	49	48	
Usurbil	2.544	2.619	5.163	22	14	22	14	36	86	53	70	
Villabona	2.364	2.448	4.812	13	23	17	19	36	72	78	75	
Zaldibia	686	668	1.354	3		2	1	3	29	15	22	
Zarautz	9.303	10.041	19.344	36	45	29	52	81	31	52	42	
Zegama	617	591	1.208	4		1	3	4	16	51	33	
Zerain	114	117	231		3	1	2	3	88	171	130	
Zestoa	1.547	1.471	3.018	8	6	9	5	14	58	34	46	
Zizurkil	1.221	1.194	2.415	9	7	9	7	16	74	59	66	
Zumaia	4.045	4.213	8.258	18	15	15	18	33	37	43	40	
Zumarraga	3.970	4.159	8.129	32	26	25	33	58	63	79	71	
Gipuzkoa	293.656	314.031	607.687	2.232	1.972	1.923	2.281	4.204	65	73	69	

T 3.2.1.4.- Urteko arreta eskualdeka, eta 18 urtetik gorako populazioarekiko tasa / Atención anual por comarca, y la tasa sobre la población superior a 18 años

2023: Kotizazio gabeko pentsioa (KGP) / Pensión no contributiva (PNC)											
Eskualdea Comarca	Populazioa / Población >=18			Degaitasuna Invalidez	Erretiroa Jubilación	Gizonak Hombres	Emakumeak Mujeres	Guztira Total	Tasa / (Populaz./Pobl.) [10.000]		
	Gizonak Hombres	Emakumeak Mujeres	Guztira Total						G/H	E/M	Guztira Total
Bidasoa	32.644	34.482	67.126	266	265	218	313	531	67	91	79
Buruntzaldea	30.077	31.359	61.436	227	166	194	199	393	65	63	64
Debabarrena	22.329	23.476	45.805	168	147	144	171	315	64	73	69
Debagoiena	25.638	26.541	52.179	234	122	172	184	356	67	69	68
Donostia	75.043	86.154	161.197	680	644	613	711	1.324	82	83	82
Goierri	28.610	28.901	57.511	158	112	121	149	270	42	52	47
Oarsoaldea	28.933	31.372	60.305	251	218	216	253	469	75	81	78
Tolosaldea	19.658	20.078	39.736	119	138	118	139	257	60	69	65
Urola Kosta	30.724	31.668	62.392	129	160	127	162	289	41	51	46
Gipuzkoa	293.656	314.031	607.687	2.232	1.972	1.923	2.281	4.204	65	73	69

T 3.2.2.1.- Arretaren bilakaera eta 12/31ko egoera udalerrira / Evolución y situación a 31/12 de la atención por

2023: Ezinduek Gizarteratzeko Legearen prestazioa (EGLP) / Prestaciones de la Ley de Integración social de personas con minusvalía (LISMI)											
Udalerría Municipio	Bilakaera Evolución			Desgaitasun/Discapacidad (%)				Gizonak Hombres	Emakumeak Mujeres	Guztira Total	
	2022 12/31	Altak	Bajak	2023 12/31	Beste Otro	33-64	64-74				>=75
Abaltzisketa											
Aduna											
Aia											
Aizarnazabal											
Albiztur											
Alegia											
Alkiza											
Altzaga											
Altzo											
Amezketza											
Andoain	1			1				1	1	1	
Anoeta											
Antzuola											
Arama											
Aretxabaleta											
Arrasate	5		1	4		1	1	2	4	4	
Asteasu											
Astigarraga											
Ataun											
Azkoitia	1		1								
Azpeitia	3		1	1				1	1	1	
Baliarrain											
Beasain	1	1		2				2	1	2	
Beizama											
Belauntza											
Berastegi											
Bergara	1	1		1				1	1	1	
Berrobi											
Bidania-Goiatz											
Deba											
Donostia	21	8	2	25		3	9	13	7	18	25
Eibar				1				1		1	1
Elduain											
Elgeta											
Elgoibar	1			1				1		1	1
Errenteria	6		1	6	1	1	3	1	1	5	6
Errezil											
Eskoriatza											
Ezkio-Itsaso											
Gabiria	1										
Gaintza											
Gaztelu											
Getaria											
Hernani	2		1								
Hernalde											
Hondarribia											
Ibarra	2			1				1		1	1
Idiazabal											
Ikaztegieta											
Irun	3	1	1	3				1	2	3	3
Irura											
Itsasondo											
Larraul											
Lasarte-Oria	3		1	1		1				1	1
Lazkao											
Leaburu											
Legazpi	1			1				1		1	1
Legorreta											
Leintz-Gatzaga											
Lezo											
Lizartza											
Mendaro											
Mutiloa											
Mutriku	1			1				1		1	1
Oiartzun	1			1				1		1	1
Olaberria											
Oñati	3			3				1	2	2	3
Ordizia		1		1		1		1		1	1
Orendain											
Orexa											
Orio	3			3				2	1	2	3
Ormaiztegi											
Pasaia											
Segura											
Soraluze											
Tolosa				1		1			1		1
Urnieta											
Urretxu	4		1	1				1		1	1
Usurbil	1		1								
Villabona											
Zaldibia											
Zarautz											
Zegama											
Zerain											
Zestoa											
Zizurkil											
Zumaia											
Zumarraga	2			2				2		2	2
Gipuzkoa	67	12	11	61	1	8	25	27	15	46	61

T 3.2.2.2.- Arretaren bilakaera eta 12/31ko egoera eskualdeka / Evolución y situación a 31/12 de la atención por comarca

2023: Ezinduak Gizarteratzeko Legearen prestazioa (EGLP) / Prestaciones de la Ley de Integración social de personas con minusvalía (LISMI)											
Eskualdea Comarca	Bilakaera Evolución				Desgaitasun Discapacidad (%)				Gizonak Hombres	Emakumeak Mujeres	Guztira Total
	2022 12/31	Altak	Bajak	2023 12/31	Beste Otro	33-64	64-74	>=75			
Bidasoa	3	1	1	3			1	2		3	3
Buruntzaldea	7			3	2		1		1		2
Debabarrena	2				3			1	2		3
Debagoiena	9	1	1	8		1	2	5	1	7	8
Donostia	21	8	2	25		3	9	13	7	18	25
Goierri	9	2	1	7		1	6		2	5	7
Oarsoaldea	7		1	7	1	1	4	1	1	6	7
Tolosaldea	2				2		1		1	1	2
Urola Kosta	7		2	4				2	2	3	4
Gipuzkoa	67	12	11	61	1	8	25	27	15	46	61

Beste: Baloratu gabea edo desgaitasuna < %33. **Otro:** Sin valorar o discapacidad < 33%.

Oharra 1: Alta eta baja zutabeak, zerbitzuan alta/baja izan den uneko herria soilik kontuan hartuz osatzen dira.

Nota 1: Las columnas de altas/bajas se han obtenido atendiendo únicamente al municipio en el momento del alta/baja en el servicio.

Oharra 2: Kasu batzuetan ez da betetzen $(X-1)/12/31$ ko erabiltzaileak + altak - bajak = $X/12/31$ ko erabiltzaileak.

Arrazoiak:

- Baja 12/31 denean erabiltzaile gisa ere zenbatzen da urte amaieran.
- Herri aldaketak

Nota 2: En algunos casos no se cumple personas a $31/12/(X-1)$ + altas - bajas = personas $31/12/X$.

Motivos:

- Las personas cuya baja es a 31/12 también se computan a final de año.
- Cambios de municipio.

T 3.2.2.3.- Urteko arreta udalerrira, eta 18 urtetik gorako populazioarekiko tasa / Atención anual por municipio, y la tasa sobre la población superior a 18 años

2023: Ezinduak Gizarteratzeko Legearen prestazioa (EGLP) / Prestaciones de la Ley de Integración social de personas con minusvalía (LISMI)									
Udalerría Municipio	Populazioa / Población >=18			Gizonak Hombres	Emakumeak Mujeres	Guztira Total	Tasa / (Populaz./Pobl.) [100.000]		
	Gizonak Hombres	Emakumeak Mujeres	Guztira Total				G/H	E/M	Guztira Total
Abaltzisketa	154	121	275						
Aduna	204	178	382						
Aia	870	798	1.668						
Aizarnazabal	312	287	599						
Albiztur	126	119	245						
Alegia	749	698	1.447						
Alkiza	136	136	272						
Altzaga	64	68	132						
Altzo	190	167	357						
Amezketeta	409	364	773						
Andoain	5.936	6.102	12.038		1	1		16	8
Anoeta	844	831	1.675						
Antzuola	848	833	1.681						
Arama	73	81	154						
Aretxabaleta	2.884	2.971	5.855						
Arrasate	9.017	9.473	18.490		5	5		53	27
Asteasu	646	604	1.250						
Astigarraga	3.009	2.922	5.931						
Ataun	691	644	1.335						
Azkoitia	4.628	4.697	9.325		1	1		21	11
Azpeitia	6.074	6.214	12.288	1	2	3	16	32	24
Baliarrain	56	48	104						
Beasain	5.592	5.695	11.287	1	1	2	18	18	18
Beizama	70	43	113						
Belauntza	119	107	226						
Berastegi	471	420	891						
Bergara	5.995	6.207	12.202		2	2		32	16
Berrobi	250	222	472						
Bidania-Goiatz	227	208	435						
Deba	2.246	2.334	4.580						
Donostia	75.043	86.154	161.197	8	21	29	11	24	18
Eibar	10.896	11.797	22.693		1	1		8	4
Elduain	91	95	186						
Elgeta	450	448	898						
Elgoibar	4.626	4.792	9.418		1	1		21	11
Errenteria	15.764	17.285	33.049	1	5	6	6	29	18
Errezil	246	228	474						
Eskoriatza	1.749	1.749	3.498						
Ezkio-Itsaso	256	257	513						
Gabiria	232	199	431		1	1		503	232
Gaintza	62	44	106						
Gaztelu	72	58	130						
Getaria	1.187	1.190	2.377						
Hernani	8.287	8.782	17.069	1	1	2	12	11	12
Hernialde	142	132	274						
Hondarribia	6.979	7.231	14.210						
Ibarra	1.648	1.766	3.414		2	2		113	59
Idiazabal	907	919	1.826						
Ikaztegieta	207	193	400						
Irun	25.665	27.251	52.916		4	4		15	8
Irura	736	684	1.420						
Itsasondo	266	246	512						
Larraul	109	90	199						
Lasarte-Oria	7.707	8.348	16.055		3	3		36	19
Lazkao	2.406	2.383	4.789						
Leaburu	172	147	319						
Legazpi	3.500	3.507	7.007		1	1		29	14
Legorreta	595	590	1.185						
Leintz-Gatzaga	101	68	169						
Lezo	2.468	2.574	5.042						
Lizartza	292	238	530						
Mendaro	795	787	1.582						
Mutiloa	109	100	209						
Mutriku	2.199	2.194	4.393		1	1		46	23
Oiartzun	4.219	4.319	8.538		1	1		23	12
Olaberria	405	384	789						
Oñati	4.594	4.792	9.386	1	2	3	22	42	32
Ordizia	4.231	4.308	8.539	1		1	24		12
Orendain	89	92	181						
Orexa	45	41	86						
Orio	2.442	2.486	4.928	2	1	3	82	40	61
Ormaiztegi	499	483	982						
Pasaia	6.482	7.194	13.676						
Segura	563	578	1.141						
Soraluze	1.567	1.572	3.139						
Tolosa	7.889	8.677	16.566	1		1	13		6
Urnieta	2.594	2.586	5.180						
Urrretxu	2.772	2.880	5.652	1	3	4	36	104	71
Usurbil	2.544	2.619	5.163	1		1	39		19
Villabona	2.364	2.448	4.812						
Zaldibia	686	668	1.354						
Zarautz	9.303	10.041	19.344						
Zegama	617	591	1.208						
Zerain	114	117	231						
Zestoa	1.547	1.471	3.018						
Zizurkil	1.221	1.194	2.415						
Zumaia	4.045	4.213	8.258						
Zumarraga	3.970	4.159	8.129		2	2		48	25
Gipuzkoa	293.656	314.031	607.687	19	62	81	6	20	13

T 3.2.2.4.- Urteko arreta eskualdeka, eta 18 urtetik gorako populazioarekiko tasa / Atención anual por comarca, y la tasa sobre la población superior a 18 años

2023: Ezinduak Gizarteratzeko Legearen prestazioa (EGLP) / Prestaciones de la Ley de Integración social de personas con minusvalía (LISMI)									
Eskualdea Comarca	Populazioa / Población >=18			Gizonak Hombres	Emakumeak Mujeres	Guztira Total	Tasa /(Populaz./Pobl.) [100.000]		
	Gizonak Hombres	Emakumeak Mujeres	Guztira Total				G/H	E/M	Guztira Total
Bidasoa	32.644	34.482	67.126		4	4		12	6
Buruntzaldea	30.077	31.359	61.436	2	5	7	7	16	11
Debabarrena	22.329	23.476	45.805		3	3		13	7
Debagoiena	25.638	26.541	52.179	1	9	10	4	34	19
Donostia	75.043	86.154	161.197	8	21	29	11	24	18
Goierri	28.610	28.901	57.511	3	8	11	10	28	19
Oarsoaldea	28.933	31.372	60.305	1	6	7	3	19	12
Tolosaldea	19.658	20.078	39.736	1	2	3	5	10	8
Urola Kosta	30.724	31.668	62.392	3	4	7	10	13	11
Gipuzkoa	293.656	314.031	607.687	19	62	81	6	20	13

T 3.2.3.1.- Arretaren bilakaera eta 12/31ko egoera udalerrri / Evolución y situación a 31/12 de la atención por municipio

2023: Gizarte ongizateko funtsaren pentsioak (GOF) / Pensiones del fondo de bienestar social (FBS)													
Udalerrria Municipio	Bilakaera Evolución				Zahartza Ancianidad	Gaiotasuna Enfermedad	MBB / BVD				Gizonak Hombres	Emakumeak Mujeres	Guztira Total
	2022 12/31	Altak	Bajak	2023 12/31			Beste Otro	1	2	3			
Abaltzisketa													
Aduna													
Aia	1			1	1		1				1		1
Aizarnazabal													
Albiztur													
Alegia	2			2	2		2				1	1	2
Alkiza													
Altzaga													
Altzo													
Amezketza													
Andoain	3			4	1	3	3	1			2	2	4
Anoeta													
Antzuola													
Arama													
Aretxabaleta	1			1	1		1					1	1
Arrasate	11	4	5	11	7	4	9	2			4	7	11
Asteasu													
Astigarraga	6	2	4	7	6	1	4	1	2		3	4	7
Ataun	1			1	1		1				1		1
Azkoitia	2		1	2	1	1	2					2	2
Azpeitia	22	2	6	17	10	7	12	3	2		6	11	17
Baliarrain													
Beasain	4	2	1	6	6		6				1	5	6
Beizama													
Belautza													
Berastegi													
Bergara	1		1										
Berrobi													
Bidania-Goiatz													
Deba	1			1	1		1					1	1
Donostia	121	34	28	120	48	72	81	22	10	7	61	59	120
Eibar	4	2	5	1	1		1				1		1
Elduain													
Elgeta													
Elgoibar	4	6	4	7	3	4	2	4	1		5	2	7
Errenteria	27	4	8	21	9	12	15	2	2	2	7	14	21
Errezil													
Eskoriatza	2			1		1		1			1		1
Ezkio-Itsaso													
Gabiria													
Gaintza													
Gaztelu													
Getaria	1			1	1					1	1		1
Hernani	16	2	3	15	6	9	14	1			8	7	15
Hernialde													
Hondarribia		2		2		2		2			2		2
Ibarra	2		1	1		1	1					1	1
Idiazabal	1			1	1		1				1		1
Ikaztegieta													
Irun	19	7	6	17	7	10	13	3	1		5	12	17
Irura													
Itsasondo													
Larraul													
Lasarte-Oria	7	3	3	6		6	4	2			3	3	6
Lazkao	1			1	1		1					1	1
Leaburu													
Legazpi	4			1	1		1					1	1
Legorreta													
Leintz-Gatzaga													
Lezo	1	1	1	2	2		1	1			1	1	2
Lizartza													
Mendaro													
Mutiloa													
Mutriku	2	1	1	1		1	1					1	1
Oiartzun	4	4	1	8	3	5	5	1	2		3	5	8
Olaberria													
Oñati	6	1	3	5	3	2	5				3	2	5
Ordizia	8	2	1	8	3	5	4	2	1	1	2	6	8
Orendain													
Orexa													
Orio	5		2	4	2	2	3		1		2	2	4
Ormaiztegi													
Pasaia	7			8	3	5	6	2			4	4	8
Segura													
Soraluze	3			3	1	2	3				3		3
Tolosa	10		2	8	2	6	4	3		1	3	5	8
Urnieta		1		1		1	1					1	1
Urretxu	1			1	1				1		1		1
Usurbil													
Villabona	7		2	5	2	3	3	2			3	2	5
Zaldibia													
Zarautz	4	1	1	4	2	2	3	1				4	4
Zegama													
Zerain													
Zestoa				1		1		1			1		1
Zizurkil													
Zumaia	2	1		3	3		2			1	1	2	3
Zumarraga	5			6	1	5	5	1			1	5	6
Gipuzkoa	329	82	90	316	143	173	222	58	23	13	142	174	316

T 3.2.3.2.- Arretaren bilakaera eta 12/31ko egoera eskualdeka / Evolución y situación a 31/12 de la atención por comarca

2023: Gizarte ongizateko funtsaren pentsioak (GOF) / Pensiones del fondo de bienestar social (FBS)													
Eskualdea Comarca	Bilakaera Evolución				Zahartzaroa Ancianidad	Gaixotasuna Enfermedad	MBB / BVD				Gizonak Hombres	Emakumeak Mujeres	Guztira Total
	2022 12/31	Altak	Bajak	2023 12/31			Beste Otro	1	2	3			
Bidasoa	19	9	6	19	7	12	13	5	1		7	12	19
Buruntzaldea	32	8	10	33	13	20	26	5	2		16	17	33
Debabarrena	14	9	10	13	6	7	8	4	1		9	4	13
Debagoiena	21	5	9	18	11	7	15	3			8	10	18
Donostia	121	34	28	120	48	72	81	22	10	7	61	59	120
Goierrri	25	4	2	25	15	10	19	3	2	1	7	18	25
Oarsoaldea	39	9	10	39	17	22	27	6	4	2	15	24	39
Tolosaldea	21		5	16	6	10	10	5		1	7	9	16
Urola Kosta	37	4	10	33	20	13	23	5	3	2	12	21	33
Gipuzkoa	329	82	90	316	143	173	222	58	23	13	142	174	316

Beste: Baloratu gabea edo MBB = 0. **Otro:** Sin valorar o MBB = 0.

Oharra 1: Alta eta baja zutabeak, zerbitzuan alta/baja izan den uneko herria soilik kontuan hartuz osatzen dira.

Nota 1: Las columnas de altas/bajas se han obtenido atendiendo únicamente al municipio en el momento del alta/baja en el servicio.

Oharra 2: Kasu batzuetan ez da betetzen $(X-1)/12/31$ ko erabiltzaileak + altak - bajak = $X/12/31$ ko erabiltzaileak.

Arrazoiak:

- Baja 12/31 denean erabiltzaile gisa ere zenbatzen da urte amaieran.

- Herri aldaketak

Nota 2: En algunos casos no se cumple personas a $31/12/(X-1)$ + altas - bajas = personas $31/12/X$.

Motivos:

- Las personas cuya baja es a $31/12$ también se computan a final de año.

- Cambios de municipio.

T 3.2.3.3.- Urteko arreta udalerrira, eta 18 urtetik gorako populazioarekiko tasa / Atención anual por municipio, y la tasa sobre la población superior a 18 años

2023: Gizarte ongizateko funtsaren pentsioak (GOF) / Pensiones del fondo de bienestar social (FBS)											
Udalerría Municipio	Populazioa / Población >=18			Zahartzaroa Ancianidad	Gaixotasuna Enfermedad	Gizonak Hombres	Emakumeak Mujeres	Guztira Total	Tasa ((Populaz./Pobl.) [100.000])		
	Gizonak Hombres	Emakumeak Mujeres	Guztira Total						G/H	E/M	Guztira Total
Abaltzisketa	154	121	275								
Aduna	204	178	382								
Aia	870	798	1.668	1		1		1	115		60
Aizarnazabal	312	287	599								
Albiztur	126	119	245								
Alegia	749	698	1.447	2		1	1	2	134	143	138
Alkiza	136	136	272								
Altzaga	64	68	132								
Altzo	190	167	357								
Amezketá	409	364	773								
Andoain	5.936	6.102	12.038	1	3	2	2	4	34	33	33
Anoeta	844	831	1.675								
Antzuola	848	833	1.681								
Arama	73	81	154								
Aretxabaleta	2.884	2.971	5.855	2			2	2		67	34
Arrasate	9.017	9.473	18.490	8	7	5	10	15	55	106	81
Asteasu	646	604	1.250								
Astigarraga	3.009	2.922	5.931	7	2	4	5	9	133	171	152
Ataun	691	644	1.335	1		1		1	145		75
Azkoitia	4.628	4.697	9.325	1	2	1	2	3	22	43	32
Azpeitia	6.074	6.214	12.288	13	10	8	15	23	132	241	187
Baliarrain	56	48	104								
Beasain	5.592	5.695	11.287	6		1	5	6	18	88	53
Beizama	70	43	113								
Belauntza	119	107	226								
Berastegi	471	420	891								
Bergara	5.995	6.207	12.202		1		1	1		16	8
Berrobi	250	222	472								
Bidania-Goiatz	227	208	435								
Deba	2.246	2.334	4.580	1			1	1		43	22
Donostia	75.043	86.154	161.197	57	93	77	73	150	103	85	93
Eibar	10.896	11.797	22.693	4	2	4	2	6	37	17	26
Elduain	91	95	186								
Elgeta	450	448	898								
Elgoibar	4.626	4.792	9.418	5	5	5	5	10	108	104	106
Errenteria	15.764	17.285	33.049	14	16	11	19	30	70	110	91
Errezil	246	228	474								
Eskoriatza	1.749	1.749	3.498	1	1	1	1	2	57	57	57
Ezkio-Itsaso	256	257	513								
Gabiria	232	199	431								
Gaintza	62	44	106								
Gaztelu	72	58	130								
Getaria	1.187	1.190	2.377	1		1		1	84		42
Hernani	8.287	8.782	17.069	8	11	11	8	19	133	91	111
Hernalde	142	132	274								
Hondarribia	6.979	7.231	14.210		2	2		2	29		14
Ibarra	1.648	1.766	3.414	1	1	1	1	2	61	57	59
Idiazabal	907	919	1.826	1		1		1	110		55
Ikaztegieta	207	193	400								
Irun	25.665	27.251	52.916	9	17	9	17	26	35	62	49
Irura	736	684	1.420								
Itsasondo	266	246	512								
Larraul	109	90	199								
Lasarte-Oria	7.707	8.348	16.055	2	7	3	6	9	39	72	56
Lazkao	2.406	2.383	4.789	1			1	1		42	21
Leaburu	172	147	319								
Legazpi	3.500	3.507	7.007	4		1	3	4	29	86	57
Legorreta	595	590	1.185								
Leintz-Gatzaga	101	68	169								
Lezo	2.468	2.574	5.042	2		1	1	2	41	39	40
Lizartza	292	238	530								
Mendaro	795	787	1.582								
Mutiloa	109	100	209								
Mutriku	2.199	2.194	4.393		3	2	1	3	91	46	68
Oiartzun	4.219	4.319	8.538	3	5	3	5	8	71	116	94
Olaberría	405	384	789								
Oñati	4.594	4.792	9.386	3	3	4	2	6	87	42	64
Ordizia	4.231	4.308	8.539	3	7	4	6	10	95	139	117
Orendain	89	92	181								
Orexa	45	41	86								
Orio	2.442	2.486	4.928	2	3	2	3	5	82	121	101
Ormaiztegi	499	483	982								
Pasaia	6.482	7.194	13.676	4	6	6	4	10	93	56	73
Segura	563	578	1.141								
Soraluze	1.567	1.572	3.139	1	2	3		3	191		96
Tolosa	7.889	8.677	16.566	3	8	6	5	11	76	58	66
Urnieta	2.594	2.586	5.180		1		1	1		39	19
Urrretxu	2.772	2.880	5.652	1		1		1	36		18
Usurbil	2.544	2.619	5.163								
Villabona	2.364	2.448	4.812	2	5	4	3	7	169	123	145
Zaldibia	686	668	1.354								
Zarautz	9.303	10.041	19.344	3	2		5	5		50	26
Zegama	617	591	1.208								
Zerain	114	117	231								
Zestoa	1.547	1.471	3.018		1	1		1	65		33
Zizurkil	1.221	1.194	2.415								
Zumaia	4.045	4.213	8.258	3		1	2	3	25	47	36
Zumarraga	3.970	4.159	8.129	1	5	1	5	6	25	120	74
Gipuzkoa	293.656	314.031	607.687	182	231	190	223	413	65	71	68

T 3.2.3.4.- Urteko arreta eskualdeka, eta 18 urtetik gorako populazioarekiko tasa / Atención anual por comarca, y la tasa sobre la población superior a 18 años

2023: Gizarte ongizateko funtsaren pentsioak (GOF) / Pensiones del fondo de bienestar social (FBS)											
Eskualdea Comarca	Populazioa / Población >=18			Zahartzaroa Ancianidad	Gaixotasuna Enfermedad	Gizonak Hombres	Emakumeak Mujeres	Guztira Total	Tasa / (Populaz./Pobl.) [100.000]		
	Gizonak Hombres	Emakumeak Mujeres	Guztira Total						G/H	E/M	Guztira Total
Bidasoa	32.644	34.482	67.126	9	19	11	17	28	34	49	42
Buruntzaldea	30.077	31.359	61.436	18	24	20	22	42	66	70	68
Debabarrena	22.329	23.476	45.805	11	12	14	9	23	63	38	50
Debagoiena	25.638	26.541	52.179	14	12	10	16	26	39	60	50
Donostia	75.043	86.154	161.197	57	93	77	73	150	103	85	93
Goierri	28.610	28.901	57.511	18	12	10	20	30	35	69	52
Oarsoaldea	28.933	31.372	60.305	23	27	21	29	50	73	92	83
Tolosaldea	19.658	20.078	39.736	8	14	12	10	22	61	50	55
Urola Kosta	30.724	31.668	62.392	24	18	15	27	42	49	85	67
Gipuzkoa	293.656	314.031	607.687	182	231	190	223	413	65	71	68



3.3.- Laguntza teknikoak

3.3.1.- Laguntza teknikoak

T 3.3.1.1.A.- Urtean zehar arreta onuradunaren udalerraren arabera

T 3.3.1.1.B.- Urtean zehar arreta onuradunaren azpilurraldearen arabera



3.3.- Ayudas técnicas

3.3.1. Ayudas técnicas

T 3.3.1.1.- Atención anual por municipio, y la tasa sobre la población superior a 65 años

T 3.3.1.2.- Atención anual por comarca, y la tasa sobre la población superior a 65 años

T 3.3.1.1.- Urteko arreta udalerrira, eta 65 urtetik gorako populazioarekiko tasa / Atención anual por municipio, y la tasa sobre la población superior a 65 años

2023: Laguntza teknikoak urtean / Ayudas técnicas en el año																					
Udalerría Municipio	Populazioa guztira / Población total			L. F. E. A. M. F.	B. ez P. No rec.	E. I. L. A. V. V.	Desgaitasuna Discapacidad			MBB BVD			Gizonak Hombres	Emakum. Mujeres	Guztira Total	Tasa / (Populaz./Pobl.) [1.000]					
	Gizonak Hombres	Emakumeak Mujeres	Guztira Total				Beste Otro	33-64	65-74	>=75	Beste Otro	1				2	3	G/H	E/M	Guztira Total	
																					G/H
Abaltzisketa	185	141	326	1			1					1			1	5	3				
Aduna	269	236	505																		
Aia	1.122	1.013	2.135	16	5		13	3	5	12		9		8	13	21	7	13	10		
Aizarnazabal	395	376	771	5	1		5	1		1			5		6	6	16	8			
Albztur	170	155	325			1		1				1			1	6	3				
Alegia	921	847	1.768	22	4		25	1		13	10		3	12	14	26	13	17	15		
Alkiza	182	188	370																		
Altzaga	84	89	173	7	1		5	3		2				8	8		90	46			
Altzo	235	212	447	3	1		4			4				4	4		19	9			
Amezketza	492	445	937	17	2		8	7		4	2	7	5	5	4	15	19	8	34	20	
Andoain	7.207	7.319	14.526	158	37	11	121	31	15	39	78	29	57	42	90	116	206	12	16	14	
Anoeta	1.074	1.018	2.092	20	5	2	19	3		5	12		11	4	13	14	27	12	14	13	
Antzuola	1.036	1.046	2.082	22	6	1	16	9	2	2	13	11	4	1	13	16	29	13	15	14	
Arama	91	98	189	5	1			5		1	5			1	1	5	6	11	51	32	
Aretxabaleta	3.577	3.573	7.150	60	15	4	33	18	15	13	25	15	31	8	43	36	79	12	10	11	
Arrasate	10.710	11.117	21.827	294	64	15	202	54	41	76	152	74	83	64	159	214	373	15	19	17	
Asteasu	785	759	1.544	11			6			5	6			2	3	3	8	11	4	11	7
Astigarraga	3.896	3.765	7.661	59	15	2	32	18	10	16	33	17	12	14	32	44	76	8	12	10	
Ataun	879	811	1.690	23	5	1	14	5	6	4	12	2	3	12	5	24	29	6	30	17	
Azkoitia	5.764	5.844	11.608	179	40	9	164	52	2	10	94	39	48	47	104	124	228	18	21	20	
Azpeitia	7.568	7.565	15.133	155	35	14	96	61	21	26	80	48	56	20	76	128	204	10	17	13	
Baliarrain	83	66	149																		
Beasain	6.960	6.948	13.908	163	35	6	132	41	19	12	74	39	50	41	88	116	204	13	17	15	
Beizama	82	51	133																		
Belautza	151	135	286	6			6			6				6		6	40				21
Berastegi	556	526	1.082	1		2		1	2			1		2	3		3	5			3
Bergara	7.166	7.330	14.496	204	28	11	128	23	39	53	67	53	71	52	71	172	243	10	23	17	
Berrobi	308	274	582	9	1		8		2		4	4		2	8	2	10	26	7	17	17
Bidania-Goiat	277	261	538	7	2		8	1			3	5		1	2	7	9	7	27	17	17
Deba	2.667	2.713	5.380	51	15	1	46	12	9		21	13	8	25	24	43	67	9	16	12	12
Donostia	88.866	99.270	188.136	1.755	393	87	1363	306	210	356	719	490	455	571	920	1315	2235	10	13	12	12
Eibar	13.195	13.984	27.179	184	48	10	154	42	15	31	73	35	66	68	79	163	242	6	12	9	9
Elduain	116	121	237																		
Elgeta	563	556	1.119	6	2	1	2		5	2	1		1	7	2	7	9	4	13	8	8
Elgoibar	5.649	5.830	11.479	132	22	6	112	19	9	20	51	37	37	35	76	84	160	13	14	14	14
Errearteria	18.901	20.233	39.134	320	81	39	269	71	50	50	117	148	103	72	156	284	440	8	14	11	11
Errezil	307	276	583	5	1		6			6				6		6	20				10
Eskoriatza	2.100	2.087	4.187	85	17	5	69	9	3	26	31	24	22	30	40	67	107	19	32	26	26
Ezkio-Itsaso	308	296	604	8	1	1	8		2		2	4	4		8	2	10	26	7	17	17
Gabiria	270	234	504	6	1		7				2	5		5	2	7	19	9	14		14
Gaintza	71	53	124	1						1				1	1	1	19	8			8
Gaztelu	86	84	170																		
Getaria	1.434	1.436	2.870	23	8	2	24	4	2	3	14	5	13	1	11	22	33	8	15	11	11
Hernani	9.992	10.431	20.423	169	40	10	97	66	39	17	83	34	54	48	98	121	219	10	12	11	11
Hernialde	165	147	312																		
Hondarribia	8.375	8.513	16.888	93	20	4	75	27	2	13	29	20	36	32	49	68	117	6	8	7	7
Ibarra	2.031	2.095	4.126	27	5	5	22	7	3	5	5	14	15	3	8	29	37	4	14	9	9
Idiazabal	1.145	1.129	2.274	34	10	1	26	6	6	7	17	17	2	9	25	20	45	22	18	20	20
Ikaztegieta	249	237	486																		
Irun	30.792	32.061	62.853	437	93	42	400	74	36	62	170	101	142	159	250	322	572	8	10	9	9
Irura	980	908	1.888	7	1		2			6				6	2	7	1	8	7	1	4
Itsasondo	336	318	654	4	1	1	4		1		1		2	4	4	2	6	12	6	9	9
Larraul	144	113	257																		
Lasarte-Oria	9.224	9.879	19.103	231	47	28	170	70	28	38	116	47	86	57	109	197	306	12	20	16	16
Lazkao	2.997	2.984	5.981	54	16	6	60	9	5	2	29	20	7	20	32	44	76	11	15	13	13
Leaburu	209	183	392	7	1		8				1	3	4		1	7	8	5	38	20	14
Legazpi	4.186	4.143	8.329	92	22	6	62	28	13	17	67	15	32	6	36	84	120	9	20	14	20
Legurreta	732	728	1.460	31	7	1	19	15		5	16	15	5	3	30	9	39	41	12	27	27
Leintz-Gatzag	110	84	194																		
Lezo	2.977	3.038	6.015	54	12	5	28	19	11	13	28	23	12	8	43	28	71	14	9	12	12
Lizartza	334	303	637	5			4	1			4			1	5		5	15			8
Mendaro	1.012	996	2.008	21	3	2	21		1	4	14	1	1	10	8	18	26	8	18	13	13
Mutiloa	131	131	262	3						3				3		1	2	3	8	15	11
Mutriku	2.673	2.629	5.302	36	8	2	27	3	5	11	9	5	28	4	26	20	46	10	8	9	9
Oiarzun	5.119	5.191	10.310	95	23	5	74	19	6	24	46	30	31	16	52	71	123	10	14	12	12
Olaberria	467	449	916	4	2		1	3		2	1	2	1	2	6	6	6	13	7		7
Oñati	5.706	5.843	11.549	99	19	8	54	37	11	24	67	18	21	20	51	75	126	9	13	11	11
Ordizia	5.265	5.315	10.580	92	22	8	64	40	2	16	62	30	15	15	68	54	122	13	10	12	12
Orendain	113	127	240	4			3							1	3	4	9	24			17
Orexa	61	48	109																		
Orio	3.060	3.062	6.122	56	15	3	37	28	2	7	26	13	19	16	30	44	74	10	14	12	12
Ormaiztegi	628	598	1.226	21	6		6	2	15	4	8	11		8	14	13	27	22	22	22	22
Pasaia	7.694	8.377	16.071	155	41	11	149	31	8	19	50	37	94	26	61	146	207	8	17	13	13
Segura	734	727	1.461	2		1	2	1							3	3	4	2			2
Soraluze	1.893	1.849	3.742	45	11	1	32	20	3	2	28	5	18	6	28	29	57	15	16	15	15
Tolosa	9.697	10.348	20.045	251	63	9	226	33	28	36	123	56	48	96	110	213	323	11	21	16	16
Urnieta	3.105	3.091	6.196	28	7	1	22	5	1	8	11	5	4	16	23	13	36	7	4	6	6
Urrretxu	3.338	3.395	6.733	90	22	10	74	31	5	12	42	26	25	29	65	57	122	19	17	18	18
Usurbil	3.169	3.172	6.341	37	9	4	26	10	2	12	18	3	26	3	23	27	50	7	9	8	8
Villabona	2.875	2.937	5.812	31	10	3	26	8	7	3	26	4	9	5	17	27	44	6	9	8	

T 3.3.1.2.- Urteko arreta eskualdeka, eta 65 urtetik gorako populazioarekiko tasa / Atención anual por comarca, y la tasa sobre la población superior a 65 años

2023: Laguntza teknikoak urtean / Ayudas técnicas en el año																				
Eskualdea Comarca	Populazioa guztira / Población total			L. F. E. A. M. F.	B. ez P. No rec.	E. I. L. A. V. V.	Desgaitasuna Discapacidad				MBB BVD			Gizonak Hombres	Emakum. Mujeres	Guztira Total	Tasa / (Populaz./Pobl.) [1.000]			
	Gizonak Hombres	Emakumeak Mujeres	Guztira Total				Beste Otro	33-64	65-74	>=75	Beste Otro	1	2				3	G/H	E/M	Guztira Total
Bidasoa	39.167	40.574	79.741	530	113	46	475	101	38	75	199	121	178	191	299	390	689	8	10	9
Buruntzaldea	36.593	37.657	74.250	682	155	56	468	200	95	130	339	135	239	180	375	518	893	10	14	12
Debabarrena	27.089	28.001	55.090	469	107	22	392	96	42	68	196	96	158	148	241	357	598	9	13	11
Debagoiena	30.968	31.636	62.604	770	151	45	504	150	116	196	356	195	233	182	379	587	966	12	19	15
Donostia	88.866	99.270	188.136	1.755	393	87	1.363	306	210	356	719	490	455	571	920	1.315	2.235	10	13	12
Goierri	35.179	35.105	70.284	837	204	45	642	241	81	122	458	225	221	182	492	594	1.086	14	17	15
Oarsoaldea	34.691	36.839	71.530	624	157	60	520	140	75	106	241	238	240	122	312	529	841	9	14	12
Tolosaldea	24.241	24.388	48.629	471	106	23	397	86	49	68	251	105	106	138	236	364	600	10	15	12
Urola Kosta	37.964	38.484	76.448	747	176	61	562	243	63	116	344	217	259	164	402	582	984	11	15	13
Gipuzkoa	354.758	371.954	726.712	6.885	1.562	445	5.323	1.563	769	1.237	3.103	1.822	2.089	1.878	3.656	5.236	8.892	10	14	12

L. F. E. / A. M. F.: Laguntza teknikoak emateko eta ingurune fisikora egokitzeko zerbitzua / Servicio de ayudas técnicas y adaptación del medio físico.

B. Ez P./ P. No R.: Berrreskuratu ezin diren laguntza-produktuak eskuratzeko laguntza ekonomiko / Ayuda económica para la adquisición de productos no recuperables.

E. I. L. / A. V. V. : Ohiko etxebizitzan eta ibilgailu partikularretan egokitzapenak egiteko laguntza ekonomiko / Ayuda económica para la realización de adaptaciones en la vivienda habitual y en los vehículos particulares.

Beste: Baloratu gabea, desgaitasuna < %33 edo MBB = 0. Otro: Sin valorar, discapacidad < 33% ó MBB = 0.

Taula honetan, emandako laguntza kopurua azaltzen da. Pertsona onuradunak atal Kontsolidatuan, T.4.1.3.C. taulan, ikus daitezke / En este cuadro se muestra el número de ayudas concedidas. Las personas beneficiarias pueden verse en el apartado Consolidado, cuadro T.4.1.3.C.

4.- BATERATUA

4.1.1.- Arretaren egoera 12/31an, erabiltzailearen udalerraren arabera. Plazadun zerbitzuak

T 4.1.1.A.- Gizonak. Arretaren egoera 12/31an erabiltzailearen udalerraren arabera. Plazak

T 4.1.1.B.- Emakumeak. Arretaren egoera 12/31an erabiltzailearen udalerraren arabera. Plazak

T 4.1.1.C.- Guztiak. Arretaren egoera 12/31an erabiltzailearen udalerraren arabera. Plazak

4.1.2.- Arretaren egoera 12/31an, erabiltzailearen eskualdearen arabera. Plazadun zerbitzuak

T 4.1.2.A.- Gizonak. Arretaren egoera 12/31an erabiltzailearen eskualdearen arabera. Plazak

T 4.1.2.B.- Emakumeak. Arretaren egoera 12/31an erabiltzailearen eskualdearen arabera. Plazak

T 4.1.2.C.- Guztiak. Arretaren egoera 12/31an erabiltzailearen eskualdearen arabera. Plazak

4.1.3.- Arretaren egoera 12/31an, erabiltzailearen udalerraren arabera. Prestazio ekonomikoak, Laguntzak eta Guztira

T 4.1.3.A.- Gizonak. Arretaren egoera 12/31an erabiltzailearen udalerraren arabera. Prestazio ekonomikoak, Laguntzak eta Guztira

T 4.1.3.B.- Emakumeak. Arretaren egoera 12/31an erabiltzailearen udalerraren arabera. Prestazio ekonomikoak, Laguntzak eta Guztira

T 4.1.3.C.- Guztiak. Arretaren egoera 12/31an erabiltzailearen udalerraren arabera. Prestazio ekonomikoak, Laguntzak eta Guztira

4.1.4.- Arretaren egoera 12/31an, erabiltzailearen eskualdearen arabera. Prestazio ekonomikoak, Laguntzak eta Guztira

T 4.1.4.A.- Gizonak. Arretaren egoera 12/31an erabiltzailearen eskualdearen arabera. Prestazio ekonomikoak, Laguntzak eta Guztira.

T 4.1.4.B.- Emakumeak. Arretaren egoera 12/31an erabiltzailearen eskualdearen arabera. Prestazio ekonomikoak, Laguntzak eta Guztira.

T 4.1.4.C.- Guztiak. Arretaren egoera 12/31an erabiltzailearen eskualdearen arabera. Prestazio ekonomikoak, Laguntzak eta Guztira.

4.- CONSOLIDADO

4.1.1.- Situación a 31/12 de la atención por municipio. Servicios con plazas

T 4.1.1.A.- Hombres. Situación a 31/12 de la atención por municipio. Plazas

T 4.1.1.B.- Mujeres. Situación a 31/12 de la atención por municipio. Plazas

T 4.1.1.C.- Ambos sexos. Situación a 31/12 de la atención por municipio. Plazas

4.1.2.- Situación a 31/12 de la atención por comarca. Servicios con plazas

T 4.1.2.A.- Hombres. Situación a 31/12 de la atención por comarca. Plazas

T 4.1.2.B.- Mujeres. Situación a 31/12 de la atención por comarca. Plazas

T 4.1.2.C.- Ambos sexos. Situación a 31/12 de la atención por comarca. Plazas

4.1.3.- Situación a 31/12 de la atención por municipio. Prestaciones económicas, Ayudas y Total

T 4.1.3.A.- Hombres. Situación a 31/12 de la atención por municipio. Prestaciones económicas, Ayudas y Total

T 4.1.3.B.- Mujeres. Situación a 31/12 de la atención por municipio. Prestaciones económicas, Ayudas y Total

T 4.1.3.C.- Ambos sexos. Situación a 31/12 de la atención por municipio. Prestaciones económicas, Ayudas y Total

4.1.4.- Situación a 31/12 de la atención por comarca. Prestaciones económicas, Ayudas y Total

T 4.1.4.A.- Hombres. Situación a 31/12 de la atención por comarca. Prestaciones económicas, Ayudas y Total

T 4.1.4.B.- Mujeres. Situación a 31/12 de la atención por comarca. Prestaciones económicas, Ayudas y Total

T 4.1.4.C.- Ambos sexos. Situación a 31/12 de la atención por comarca. Prestaciones económicas, Ayudas y Total



T 4.1.1.A.- Gizonak. Arretaren egoera 12/31an erabiltzailearen udalerraren arabera. Plazak / Hombres. Situación a 31/12 de la atención por municipio. Plazas

2023: Konsolidatua / Consolidado																	
Udalerrria Municipio	APEZ CDPM	DPEZ CDDI	GMEZ CDSM	TAILOKUP. TALL.OCUP.	AGEZ CDMEN	GIZEZ CDIS	SOZSAN SOCSAN	APEG RPM	DPEG RDI	GMEG REM	AGEG RPMEN	GIZEG RIS	GIZGH ANIS	IMBH AVVM	ABEG RETT	Gurtira Total	
Abaltzisketa																	
Aduna		1		1													2
Aia						1		2			5						8
Aizarnazabal				1				2									3
Albiztur	1																1
Alegia	1	2		4			1		1			1					10
Alkiza								1									1
Altzaga																	
Altzo				1													1
Amezketza								2									2
Andoain	6	4	4	10		1	1	27	4	2	1						58
Anoeta	1			1		1		6	1								10
Antzuola	1	2		3			1	1									8
Arama																	
Aretxabaleta	2	4	1	11		1		19	5	1	1						41
Arrasate	17	12	5	28		3	2	48	10	13	10	9			1		148
Asteasu		1						1									2
Astigarraga		5	1	4				4	2	6		1		1			20
Ataun	1			1				2	1								5
Azkoitia	4	4	4	12		1	1	20	2	1	1	5					53
Azpeitia	9	24	3	7		3		32	22		7	4					91
Baliarrain																	
Beasain	8	3	5	6		3	3	32	10	5	8	1					77
Beizama								1									1
Belauntza									1								1
Berastegi		2					1		1								4
Bergara	7	9	1	12				23	6	1		4		3	1		65
Berrobi							1										1
Bidania-Goiatz	1							1									2
Deba	6	1		2		2		4				1			1		15
Donostia	85	151	38	150	2	59	20	318	240	50	128	178	11	1	4		1.249
Eibar	17	11	5	32		2	6	73	15	14	7	5					173
Elduain																	
Elgeta	1			1				1	1		5	1					10
Elgoibar	6	6	3	12	1	4	1	24	2	6	1						61
Errenteria	30	16	4	49	3	9	5	91	34	8	11	11					252
Errezil	2			1				1	1								5
Eskoriatza	6	4	1	2				12	3								28
Ezkio-Itsaso									1								1
Gabiria																	
Gaintza																	
Gaztelu				1													1
Getaria				5			1	4		1							10
Hernani	14	11	3	15	1	2	3	35	10	2	7	12					111
Hernialde								3									3
Hondarribia	9	4	10	16		2	1	27	13	23	4	1					92
Ibarra	3	2	2	1				5	1	2	1	1					16
Idiazabal	1			1				5	1								8
Ikaztegieta		3		5					15								16
Irun	21	41	11	59	2	17	5	94	34	24	9	22					304
Irura			1	1		1		2		1		3					8
Itsasondo				2													2
Larraul																	
Lasarte-Oria	14	17	3	20	1	1	2	29	12	5	10	5					110
Lazkao	1	1	2	4		1		13									22
Leaburu	2							1	1								4
Legazpi	7	5	1	11		2	2	19	6	1		1			1		50
Legorreta	1			2				1		1	6	2					13
Leintz-Gatzaga																	
Lezo	6	1		7	1			7	2		5	1					28
Lizartza			1					2									4
Mendaro	2	1		1				3	1			2					8
Mutiloa																	
Mutriku	4	5		3		1	1	16	2	1	2	2					36
Oiartzun	6	6	5	7		1		26	6	12	4	4					69
Olaberria	1							1									2
Oñati	5	8	2	12		1		21	2	1		1		1			53
Ordizia	8	10	3	12		1		12	8	1		3		1			51
Orendain																	
Orexa																	
Orio	6	1	1	4		1		10	3								25
Ormaiztegi				1				2	1								4
Pasaia	11	8	4	13		10	2	25	12	2	2	40		1	1		118
Segura		1						4	1		3						9
Soraluze	1	2	1	3		2		8									17
Tolosa	9	11	8	12		5	3	28	18	16	1	11		2			109
Urnieta	4	13		6		1	1	7	11	1	1	3					37
Urretxu	8	3	1	6		2		7	3		10	3					42
Usurbil	1	3		6		2		7	3	1	4	3					27
Villabona	2	2		8				9	2	1		2					23
Zaldibia	3	1				1		2									7
Zarautz	20	10	4	15		9	4	30	10	5	1	14			1		105
Zegama	2							3	1								6
Zerain	1							1									2
Zestoa	4	1	4	4			1	16	4	1							35
Zizurkil		1						6	14		1						22
Zumaia	5	5	2	10			1	22	1	1		1					47
Zumarraga	8	6	2	15			2	22	8	6	3				1		66
Gipuzkoa	402	445	146	639	11	153	72	1.283	569	216	259	359	11	10	11	4.131	



T 4.1.1.B.- Emakumeak. Arretaren egoera 12/31an erabiltzailearen udalerriren arabera. Plazak / Mujeres. Situación a 31/12 de la atención por municipio. Plazas

2023: Konsolidatua / Consolidado																
Udalerría Municipio	APEZ CDPM	DPEZ CDDI	GMEZ CDSM	TALLOKUP. TALLOUP.	AGEZ CDMEN	GIZEZ CDIS	SOZSAN SOCSAN	APEG RPM	DPEG RDI	GMEG REM	AGEG RPMEN	GIZEG RIS	GIZGH ANIS	IMBH AVVM	ABEG RETT	Guztira Total
Abaltzisketa		1						1								2
Aduna								1	1							2
Aia	2	2	1	1			1	2	1		6	1				17
Aizarnazabal								2								2
Albiztur	2		1													3
Alegia	2	1		1				5			1				1	11
Alkiza																
Altzaga																
Altzo																
Amezketeta	2							2								4
Andoain	25	3		2				53		2	4	1				90
Anoeta								6								6
Antzuola	7		1					9								17
Arama																
Aretxabaleta	6	7	1	8				40	8							62
Arrasate	33	16	2	20		1	3	123	11	7	9	7		1	1	224
Asteasu				3				1	1	1						5
Astigarraga	11	3						10				2				27
Ataun	1							5		1				1		7
Azkoitia	7	2	3	5			3	34			1	3				58
Azpeitia	32	7		10		3	1	54	15		3	1				119
Baliarrain																
Beasain	20	2	3	10		2	2	62	4	7	2	5				111
Beizama																
Belauntza				1												1
Berastegi	1	2						1								4
Bergara	27	9		8				80	10	1	1	1		1		133
Berrobi								4								4
Bidania-Goiatz	1								1							2
Deba	11	1		2				5								19
Donostia	253	113	25	103	2	21	18	949	194	36	61	72	1	15	5	1.745
Eibar	23	15	6	11		1	3	142	6	6	11	5			1	225
Elduain	1							1								2
Elgeta	3	1						2			1	2				9
Elgoibar	23	6		4		4	2	55	1	1	2				1	97
Errenteria	70	17	5	36		3	3	213	8	3	7	5				366
Errezil	1			1				1								3
Eskoriatza	7		2	4				11								24
Ezkio-Itsaso							1	1								2
Gabiria								1								1
Gaintza																
Gatzelu								1								1
Getaria	6			1		1		1				1				10
Hernani	45	2		14		1	1	91		2	4	5		1	1	166
Hernalde																
Hondarribia	9	1	3	7			1	69	11	4	4					106
Ibarra	9			2			1	11	2		2					27
Idiazabal	5							4	1			3		1		14
Ikaztegieta		6		1					8							8
Irun	56	26		30	1	1	3	259	19	10	6	3		1		405
Irura			1					5								6
Itsasondo	1						1	1								3
Larraul																
Lasarte-Oria	35	8		10			2	74	8		11	2			1	146
Lazkao	4	3		1				26	1							34
Leaburu																
Legazpi	16	7		4			3	50	4		1				2	86
Legorreta	2							6			4				1	12
Leintz-Gatzaga								1								1
Lezo	7	2		3			1	14			5	2				34
Lizartza								2								2
Mendaro	2	1		6				2	2			2				13
Mutiloa	2							1								3
Mutriku	6		1	2			1	33	1							44
Oiartzun	16	4		3			1	34	1		1					59
Olaberria	4							2				1				7
Oñati	22	2	1	4				43	3					2		76
Ordizia	11	2	2	7			1	43	4					1		70
Orendain							1									1
Orexa																
Orio	14	1		3		1	1	14	1						1	36
Ormaiztegi	1	2					1	4	1							8
Pasaia	49	8	1	13		1	1	85	10	1	3	16		2		181
Segura	2	1		1				5								9
Soraluze	7	1		3				27		1						39
Tolosa	30	9	3	9		2		98	7	11	3	10		4		176
Urnietta	12	4	1					16	7		2	3				45
Urretxu	22	6		2			1	22	4			1				55
Usurbil	12	5		4		1	1	16	4		3	3				45
Villabona	4	3	3	3		2		21			1	2		1	2	40
Zaldibia	3	1						6								10
Zarautz	29	18	1	20		2	2	83	10	2	1	5			1	165
Zegama	3			1				8	1	1						14
Zerain								2								2
Zestoa	10			1				20	1							32
Zizurkil	3	5		2			1	11	5		3	1				30
Zumaia	15		2	4			1	46	2							70
Zumarraga	21	2		1			2	60	5		1					92
Gipuzkoa	1.067	337	72	392	3	47	68	3.193	384	97	164	165	1	31	18	5.787



T 4.1.1.C.- Guztiak. Arretaren egoera 12/31an erabiltzailearen udalerrriaren arabera. Plaza zerb. / Ambos sexos. Situación a 31/12 de la atención por municipio. Serv. plazas

2023: Kontsolidatua / Consolidado																	
Udalerrria Municipio	APEZ CDPM	DPEZ CDDI	GMEZ CDSM	TAL.OKUP. TAL.OCCUP.	AGEZ CDMEN	GIZEZ CDIS	SOZSAN SOCSAN	APEG RPM	DPEG RDI	GMEG REM	AGEG RPMEN	GIZEG RIS	GIZGH AMIS	IMBH AVVM	ABEG RETT	Guztira Total	
Abaltzisketa	1							1								2	
Aduna		1		1				1	1							4	
Aia	2	2	1	1		1	1	4	1		11	1				25	
Aizarnazabal				1				4								5	
Albitzur	3		1													4	
Alegia	3	3		5			1	5	1		1	1			1	21	
Alkiza								1								1	
Altzaga																	
Altzo				1												1	
Amezket	2							4								6	
Andoain	31	7	4	12		1	1	80	4	4	5	1				148	
Anoeta	1			1		1		12	1							16	
Antzuola	8	2	1	3			1	10								25	
Arama																	
Aretxabaleta	8	11	2	19		1		59	13	1	1					103	
Arrasate	50	28	7	48		4	5	171	21	20	19	16		1	2	372	
Asteasu		1		3				2	1	1						7	
Astigarraga	11	8	1	4				14	2	6		3		2		47	
Ataun	2			1				7	1	1						12	
Azkoitia	11	6	7	17		1	4	54	2	1	2	8				111	
Azpeitia	41	31	3	17		6	1	86	37		10	5				210	
Baliarrain																	
Beasain	28	5	8	16			5	94	14	12	10	6				188	
Beizama								1								1	
Belauntza				1					1							2	
Berastegi	1	4					1	1	1							8	
Bergara	34	18	1	20				103	16	2	1	5		4	1	198	
Berrobi							1	4								5	
Bidania-Goiatz	2							1	1							4	
Deba	17	2		4		2		9				1			1	34	
Donostia	338	264	63	253	4	80	38	1.267	434	86	189	250	12	16	9	2.994	
Eibar	40	26	11	43		3	9	215	21	20	18	10			1	398	
Elduain	1							1								2	
Elgeta	4	1		1				3	1		6	3				19	
Elgoibar	29	12	3	16	1	8	3	79	3	7	3				1	158	
Errenteria	100	33	9	85	3	12	8	304	42	11	18	16				618	
Errezil	3			2				2	1							8	
Eskoriatza	13	4	3	6				23	3							52	
Ezkiio-ltsaso							1	1	1							3	
Gabiria								1								1	
Gaintza																	
Gatzelu				1				1								2	
Getaria	6			6		1	1	5		1		1				20	
Hernani	59	13	3	29	1	3	4	126	10	4	11	17		1	1	277	
Hernialde								3								3	
Hondarribia	18	5	13	23		2	2	96	24	27	8	1				198	
Ibarra	12	2	2	3			1	16	3	2	3	1				43	
Idiazabal	6			1				9	2			3		1		22	
Ikaztegieta		9		6					23							24	
Irun	77	67	14	89	3	18	8	353	53	34	15	25		1		709	
Irura			2	1		1		7		1		3				14	
Itsasondo	1			2			1	1								5	
Larraul																	
Lasarte-Oria	49	25	3	30	1	1	4	103	20	5	21	7			1	256	
Lazkao	5	4	2	5		1		39	1							56	
Leaburu	2							1	1							4	
Legazpi	23	12	1	15		2	5	69	10	1	1	1			3	136	
Legorreta	3			2				7		1	10	2			1	25	
Leintz-Gatzaga								1								1	
Lezo	13	3		10	1		1	21	2		10	3				62	
Lizartza			1					4								6	
Mendaro	4	2		7				5	3			4				21	
Mutiloa	2							1								3	
Mutriku	10	5	1	5		1	2	49	3	1	2	2				80	
Oiarzun	22	10	5	10		1	1	60	7	12	5	4				128	
Olaberria	5							3								9	
Oñati	27	10	3	16		1		64	5	1		1		3		129	
Ordizia	19	12	5	19		1	1	55	12	1		3		2		121	
Orendain								1								1	
Orexa																	
Orio	20	2	1	7		2	1	24	4						1	61	
Ormaiztegi	1	2		1			1	6	2							12	
Pasaia	60	16	5	26		11	3	110	22	3	5	56		3	1	299	
Segura	2	2		1				9	1		3					18	
Soraluze	8	3	1	6		2		35		1						56	
Tolosa	39	20	11	21		7	3	126	25	27	4	21		6		285	
Urnieta	16	17	1	6		1	4	23	18	1	3	6				82	
Urretxu	30	9	1	8		2	1	29	7		10	4				97	
Usurbil	13	8		10		3	1	23	7	1	7	6				72	
Villabona	6	5	3	11		2		30	2	1	1	4		1	2	63	
Zaldibia	6	2				1		8								17	
Zarautz	49	28	5	35		11	6	113	20	7	2	19			2	270	
Zegama	5			1				11	2	1						20	
Zerain	1							3								4	
Zestoa	14	1	4	5			1	36	5	1						67	
Zizurkil	3	6		2			1	17	19		4	1				52	
Zumaia	20	5	4	14		2	2	68	3	1		1				117	
Zumarraga	29	8	2	16			4	82	13	6	4				1	158	
Gipuzkoa	1.469	782	218	1.031	14	200	140	4.476	953	313	423	524	12	41	29	9.918	

T 4.1.2.A.- Gizonak. Arretaren egoera 12/31an erabiltzailearen eskualdearen arabera. Plazak / Hombres. Situación a 31/12 de la atención por comarca. Plazas

2023: Kontsolidatua / Consolidado																
Eskualdea Comarca	APEZ CDPIM	DPEZ CDDI	GMEZ CDSM	TAILOKUP. TALL.Ocup.	AGEZ CDMEN	GIZEZ CDIS	SOZSAN SOCSAN	APEG RPM	DPEG RDI	GMEG REM	AGEG RPMEN	GIZEG RIS	GIZGH ANIS	IMBH AVVM	ABEG REETT	Guztira Total
Bidasoa	30	45	21	75	2	19	6	121	47	47	13	23				396
Buruntzaldea	39	53	11	61	2	7	7	109	42	17	23	24		1		363
Debabarrena	36	26	9	53	1	11	8	128	20	21	10	10			1	310
Debagoiena	39	39	10	69		5	3	125	27	16	16	15		4	2	353
Donostia	85	151	38	150	2	59	20	318	240	50	128	178	11	1	4	1.249
Goierri	50	30	14	61		10	7	126	41	14	30	10		1	2	367
Oarsoaldea	53	31	13	76	4	20	7	149	54	22	22	56		1	1	467
Tolosaldea	20	25	12	35		7	6	67	55	20	3	19		2		243
Urola Kosta	50	45	18	59		15	8	140	43	9	14	24			1	383
Gipuzkoa	402	445	146	639	11	153	72	1.283	569	216	259	359	11	10	11	4.131

Oharra / Observación: taula bateratuetan, eranskinetako beste taula guztietan ez bezala, 2023-12-31an bizirik zeuden pertsonen datuak daude jasoak / En las tablas consolidadas, a diferencia del resto de tablas del anexo, se recogen los datos de las personas vivas a 31-12-2023.

T 4.1.2.B.- Emakumeak. Arretaren egoera 12/31an erabiltzailearen eskualdearen arabera. Plazak / Mujeres. Situación a 31/12 de la atención por comarca. Plazas

2023: Kontsolidatua / Consolidado																
Eskualdea Comarca	APEZ CDPIM	DPEZ CDDI	GMEZ CDSM	TAILOKUP. TALL.Ocup.	AGEZ CDMEN	GIZEZ CDIS	SOZSAN SOCSAN	APEG RPM	DPEG RDI	GMEG REM	AGEG RPMEN	GIZEG RIS	GIZGH ANIS	IMBH AVVM	ABEG REETT	Guztira Total
Bidasoa	65	27	6	37	1	1	4	328	30	14	10	3		1		511
Buruntzaldea	140	25	1	30		2	7	260	19	4	24	16		2	2	519
Debabarrena	72	24	7	28		5	6	264	10	8	13	7			2	437
Debagoiena	105	35	7	44		1	3	309	32	8	11	10		4	1	546
Donostia	253	113	25	103	2	21	18	949	194	36	61	72	1	15	5	1.745
Goierri	118	26	5	27		2	12	309	25	9	8	10		2	3	540
Oarsoaldea	142	31	6	55		4	6	346	19	4	16	23		2		640
Tolosaldea	56	26	8	22		4	3	171	25	12	10	13		5	3	337
Urola Kosta	116	30	7	46		7	9	257	30	2	11	11			2	512
Gipuzkoa	1.067	337	72	392	3	47	68	3.193	384	97	164	165	1	31	18	5.787

Oharra / Observación: taula bateratuetan, eranskinetako beste taula guztietan ez bezala, 2023-12-31an bizirik zeuden pertsonen datuak daude jasoak / En las tablas consolidadas, a diferencia del resto de tablas del anexo, se recogen los datos de las personas vivas a 31-12-2023.

T 4.1.2.C.- Guztiak. Arretaren egoera 12/31an erabiltzailearen eskualdearen arabera. Plaza zerb. / Ambos sexos. Situación a 31/12 de la atención por comarca. Plazas

2023: Kontsolidatua / Consolidado																
Eskualdea Comarca	APEZ CDPM	DPEZ CDDI	GMEZ CDSM	TAIL.OKUP. TALL.Ocup.	AGEZ CDMEN	GIZEZ CDIS	SOZSAN SOCSAN	APEG RPM	DPEG - Egoi RDI - Res	DPEG - Etxe RDI - Viv	GMEG - Egoi REM - Res	GMEG - Etxe REM - Viv	AGEG RPMEN	GIZEG - Egoi RIS - Res	GIZEG - Kronif RIS - Cronif	Guztira Total
Bidasoa	95	72	27	112	3	20	10	449	77	61	23	26		1		907
Buruntzaldea	179	78	12	91	2	9	14	369	61	21	47	40		3	2	882
Debabarrena	108	50	16	81	1	16	14	392	30	29	23	17			3	747
Debagoiena	144	74	17	113		6	6	434	59	24	27	25		8	3	899
Donostia	338	264	63	253	4	80	38	1.267	434	86	189	250	12	16	9	2.994
Goierri	168	56	19	88		12	19	435	66	23	38	20		3	5	907
Oarsoaldea	195	62	19	131	4	24	13	495	73	26	38	79		3	1	1.107
Tolosaldea	76	51	20	57		11	9	238	80	32	13	32		7	3	580
Urola Kosta	166	75	25	105		22	17	397	73	11	25	35			3	895
Gipuzkoa	1.469	782	218	1.031	14	200	140	4.476	953	313	423	524	12	41	29	9.918

APEZ / CDPM: Adineko pertsonentzako eguneko zentroa / Centro de día para personas mayores

DPEZ / CDDI: Desgaitasuna duten pertsonentzako eguneko zentroa / Centro de día para personas con discapacidad

GMEZ / CDSM: Gaixotasun mentala duten pertsonentzako eguneko zentroa / Centro de día para personas con enfermedad mental

TAIL.OK. / TALL.Ocup.: Tailer okupazionala / Taller ocupacional

AGEZ / CDMEN: Adingabeko pertsonentzako eguneko zentroa / Centro de día para personas menores de edad

GIZEZ / CDIS: Gizarteratzeko eguneko zentroa / Centro de día de inserción social

SOZSAN / SOCSAN: Egoitza soziosanitarioa / Centro residencial sociosanitario

APEG / RPM: Adineko pertsonentzako egoitza / Residencia para personas mayores

DPEG / RDI: Desgaitasuna duten pertsonentzako egoitza eta etxebizitza / Residencia y vivienda para personas con discapacidad

GMEG / REM: Gaixotasun mentala duten pertsonentzako egoitza eta etxebizitza / Residencia y vivienda para peronas con enfermedad mental

AGEG / RPMEN: Adingabeko pertsonentzako egoitza / Residencia para personas menores de edad

GIZEG / RIS: Gizarteratzeko egoitza eta etxebizitza / Residencia y vivienda para la inclusión social

GIZGH / ANIS: Gizarteratze-premiei erantzuteko gaueko harrera-zentroa / Centro de acogida nocturna para atender necesidades de inclusión social

IMBH / AVVM: Indarkeria matxistaren biktimentzako harrera-zentroa / Centro de acogida a personas víctimas de violencia machista

ABEG / REETT: Aldi baterako egonaldiak egiteko egoitza / Residencia para realizar estancias temporales

Guztira / Total: plazak guztira / Total plazas

Oharra: Taula bateratuetan, eranskinetako beste taula guztietan ez bezala, 2023-12-31an bizirik zeuden pertsonen datuak daude jasoak.

Nota: En las tablas consolidadas, a diferencia del resto de tablas del anexo, se recogen los datos de las personas vivas a 31-12-2023.

T 4.1.3.A.- Gizonak. Arretaren egoera 12/31an erabiltzailearen udalerraren arabera. Prestazio ekonomikoak, Laguntzak eta Guztira / Hombres. Situación a 31/12 de la atención por municipio. Prestaciones económicas, Ayudas y Total

2023: Kontsolidatua / Consolidado													
Udalerría Municipio	LPPE PEAP	FIZPE PECE	ZLPE PEVS	KGP PNC	GOF FBS	MGL LISMI	Guztira Total	LAGTEC AYTECS	EEL_Menp SAD_Dep	Tutoretza	Lag. guztira Total ayudas	Piazak guzt. Total plazas	Guztira Total
Abaltzisketa		3		1			4	1			1		4
Aduna	1	2					3		1		1	2	5
Aia	3	11		2	1		17	3	4		7	8	29
Aizarnazabal	1	5		1			7					3	10
Albiztur		2		1			3	1	1		1	1	3
Alegia	4	18	1	8	1		31	1	2		3	10	37
Alkiza		4					4					1	5
Altzaga		1					1						1
Altzo		2		2			4					1	4
Amezketza	3	9	1	2			15	2	2		4	2	19
Andoain	30	98		37	2		158	26	21	4	50	58	226
Anoeta	1	9		1			11	3	5	1	6	10	24
Antzuola	7	17	1	4			29	5	1		6	8	33
Arama	1	3					4	1			1		5
Aretxabaleta	16	38	1	4			59	16	10	2	26	41	99
Arrasate	64	153	2	101	4		315	55	36	35	119	148	454
Asteasu	2	8		1			11	3	2		4	2	15
Astigarraga	7	44		7	3		59	11	3	2	15	20	78
Ataun	7	16		2	1		26	3	2	1	6	5	31
Azkoitia	42	92	2	18			153	22	22	3	43	53	202
Azpeitia	61	95	1	36	6	1	188	27	38	11	71	91	278
Baliarrain				1			1		1		1		2
Beasain	31	97	2	24	1	1	153	19	29	5	49	77	239
Beizama		1					1			1	1	1	2
Belauntza		4					4					1	5
Berastegi		11					11	2	5		6	4	16
Bergara	29	86		21			134	30	22	2	49	65	195
Berrobi	2	4		3			9	1	1	1	1	1	10
Bidania-Goiatz		3					3		1		1	2	6
Deba	10	18		7			34	9	6	1	15	15	56
Donostia	428	838	38	536	61	7	1.850	250	307	130	636	1249	3066
Eibar	107	150	4	83	1		340	26	31	20	75	173	491
Elduain													
Elgeta		14		2			16	2	3	1	6	10	27
Elgoibar	26	73	3	24	4		125	20	26	1	42	61	182
Errenteria	79	221	4	101	7	1	401	50	75	15	129	252	637
Errezil		8					8					5	10
Eskoriatza	12	17	1	6	1		36	12	8		18	28	55
Ezkio-Itsaso	5	6					11	3	4	1	7	1	14
Gabiria	5	1					6	1	2		3		8
Gaintza													
Gaztelu												1	1
Getaria	5	19		3	1		27	6	4	1	11	10	40
Hernani	47	126	1	69	8		239	36	32	4	66	111	335
Hernialde		1		1			2			1	1	3	4
Hondarribia	57	69	1	36	2		160	20	21	9	50	92	235
Ibarra	9	22		4			35	6	5	1	11	16	55
Idiazabal	6	14		1	1		22	6	2	1	8	8	31
Ikaztegieta	1	4		4			9		1	6	7	16	24
Irun	127	263	7	155	5		537	68	45	28	134	304	821
Irura	5	2		3			9	2	1		3	8	18
Itsasondo	1	6	1	6			11	1			1	2	11
Larraul		1					1						1
Lasarte-Oria	60	120	1	25	3		203	30	10	5	44	110	293
Lazkao	21	40		5			66	8	9		15	22	90
Leaburu	1	1	1				3		1		1	4	7
Legazpi	21	57		11			87	12	17	5	33	50	149
Legorreta	5	8		2			15	5	2		7	13	29
Leintz-Gatzaga													
Lezo	7	26		7	1		41	10	7		16	28	72
Lizartza	4	4					8	1			1	4	11
Mendaro	1	10		4			14	2	4	1	7	8	22
Mutiloa		3					3	1			1		3
Mutriku	11	38		10			56	11	15	2	24	36	88
Oiartzun	9	42	2	28	3		83	15	19	11	39	69	152
Olaberría	7	4					11					2	12
Oñati	13	68		12	3	1	95	17	19	2	31	53	142
Ordizia	23	48	3	19	2	1	95	19	15	3	34	51	146
Orendain	1						1	1			1		1
Orexa													
Orio	13	28	1	7	2	2	50	10	6	1	17	25	75
Ormaiztegi	8	8		1			17	5	2		7	4	23
Pasaia	43	91	3	58	4		190	20	22	3	43	118	288
Segura	4	12		1			17		2		2	9	27
Soraluze	14	28		6	3		50	9	2	2	13	17	65
Tolosa	68	109	4	45	3	1	226	24	33	17	68	109	322
Urnietza	4	37		14			52	9	9	1	15	37	86
Urretxu	25	35	2	12	1		74	22	4	2	28	42	113
Usurbil	18	22	3	20			63	5	1	6	12	27	84
Villabona	7	26		15	3		48	8	5		13	23	75
Zaldibia	5	8	1	2			16	5	4		7	7	21
Zarautz	50	127	3	23			202	29	29	3	56	105	312
Zegama	7	8	1	1			17	2			2	6	23
Zerain		1		1			2	2			2	2	6
Zestoa	3	34		7	1		45	8	12	1	20	35	80
Zizurkil	5	16	1	5			27	7	4	6	17	22	53
Zumaia	14	79		13	1		100	25	27		48	47	153
Zumarraga	34	82	1	17	1		131	16	24	10	47	66	199
Gipuzkoa	1.748	3.929	98	1.689	141	15	7.405	1.088	1.086	369	2.366	4.131	11.381

T 4.1.3.B.- Emakumeak. Arretaren egoera 12/31an erabiltzailearen udalerrriaren arabera. Prestazio ekonomikoak, Laguntzak eta Guztira / Mujeres. Situación a 31/12 de la atención por municipio. Prestaciones económicas, Ayudas y Total

2023: Kongsolidatua / Consolidado													
Udalerrria Municipio	LPPE PEAP	FIZPE PECE	ZLPE PEVS	KGP PNC	GOF FBS	EGLP LISMI	P.E. Guztira Total P.E.	LAGTEC AYTECS	EEL - Menp SAD - Dep	TUTORETZA TUTELA	Lag. guztira Total ayudas	Plazak guzt. Total plazas	Guztira Total
Abaltzisketa	1	5					6					2	7
Aduna	2	2					4					2	6
Aia	14	14					30	4	7		11	17	50
Aizarnazabal	1	5			2		8	2	3		5	2	13
Albiztur		3					3		3		3	3	6
Alegia	12	10			10	1	31	5	10		14	11	45
Alkiza		5			2		7		1		1	1	8
Altzaga		3					3	2			2		4
Altzo	1	4					5		3		3		7
Amezketa	5	12			1		18	3	3		6	4	23
Andoain	63	107	1		33	2	203	32	57	7	90	90	321
Anoeta	2	10			5		16	4	4		8	6	28
Antzuola	12	17			4		33	7	11		18	17	50
Arama	1	2					3	1			1		3
Aretxabaleta	17	50			10	1	78	18	22	2	38	62	140
Arrasate	151	179	8		110	7	446	73	47	31	144	224	673
Asteasu	11	12	1		2		25	2	3		4	5	29
Astigarraga	20	50			12	4	82	13	19		27	27	104
Ataun	13	19			2		34	6	1		7	7	42
Azkoitia	100	116			25	2	241	34	53	3	81	58	311
Azpeitia	108	123	3		36	11	274	41	70	6	103	119	389
Baliarrain		2			1		3		1		1		3
Beasain	98	97	8		30	5	235	40	42	4	80	111	351
Beizama													
Belauntza	2	4			1		6		2		2	1	6
Berastegi	6	11			1		18		4		4	4	21
Bergara	60	91	1		20		173	55	56	4	104	133	326
Berrobi	6	1					7	1	3		4	4	14
Bidania-Goiatz		9					9	2	2		4	2	13
Deba	24	33			8	1	65	11	5		15	19	82
Donostia	1.192	945	99		648	58	2.868	456	721	133	1217	1745	4.800
Eibar	293	159	1		79		523	53	62	9	121	225	749
Elduain	3						3		1		1	2	4
Elgeta	3	7			1		11	2	2		4	9	19
Elgoibar	61	105	3		29	2	196	34	39	2	71	97	296
Errenteria	242	253	7		141	14	637	103	154	13	243	366	1.033
Errezil	1	12					13		2		2	3	16
Eskoriatza	38	33	1		6		76	21	24		41	24	102
Eztkio-Itsaso	5	6					11	1	1		2	2	14
Gabiria	7	7			1		15		1		1	1	16
Gaintza	1						1	1			1		1
Gaztelu													
Getaria	12	19			3		34	7	7	1	13	10	44
Hernani	91	133	6		61	7	292	52	96	4	144	166	483
Hernalde		1					1						1
Hondarribia	100	55	3		38		189	24	41	7	69	106	306
Ibarra	27	26			10	1	65	15	17		30	27	97
Idiazabal	29	12	1				42	8	4		11	14	54
Ikaztegieta	3	4			4		10		3	4	7	8	18
Irun	381	314	16		238	12	931	118	122	22	252	405	1.335
Irura	6	13			6		24	1	2		3	6	27
Itsasondo	4	5					9	2	1		2	3	14
Larraul	1	2					3		1		1		3
Lasarte-Oria	149	127	5		44	3	318	63	31	5	96	146	464
Lazkao	33	51	1		8	1	93	10	24	1	34	34	139
Leaburu	3	5			1		9	2	3		3		9
Legazpi	60	64	3		15	1	141	21	62	6	84	86	252
Legorreta	7	14			2		21	1	3		4	12	33
Leintz-Gatzaga	1	1					2					1	3
Lezo	23	33			13	1	67	11	8	1	17	34	99
Lizartza	2	5					7					2	9
Mendaro	12	9	1		4		26	3	7	2	11	13	40
Mutiloa	2	3			1		6	1	2		3	3	10
Mutriku	9	34			8	1	53	14	23	1	35	44	109
Oiartzun	32	65	1		20	5	122	21	38	3	59	59	195
Olaberria	12	5			2		19	6	1		7	7	25
Oñati	37	88			9	2	137	35	57		86	76	239
Ordizia	73	59	2		22	6	157	22	19	4	45	70	235
Orendain	2	2			1		5	1	2		2	1	6
Orexa													
Orio	36	30	2		8	2	77	15	20	1	33	36	121
Ormaiztegi	12	13			1		26	6	1		7	8	32
Pasaia	134	115	9		50	4	306	47	65	8	107	181	470
Segura	9	9			1		19	2	3		5	9	27
Soraluze	20	31	1		18		66	10	12	1	22	39	110
Tolosa	184	115	10		61	5	366	64	86	6	140	176	550
Urnieta	18	33	1		9	1	62	10	22		31	45	108
Urretxu	66	51	2		11		130	20	8	2	29	55	177
Usurbil	47	30			12		87	16	8	1	24	45	129
Villabona	22	31			16	2	69	11	10	1	20	40	114
Zaldibia	6	18	1		1		25	5	3		7	10	33
Zarauz	126	141	4		46	4	309	67	55	5	121	165	475
Zegama	16	13			2		30	6	1		7	14	45
Zerain		3	1		2		6	2	1		3	2	9
Zestoa	14	43	1		4		61	9	19		27	32	95
Zizurkil	10	19	1		7		37	7	5	3	14	30	66
Zumaia	34	63	3		15	2	116	31	41	4	69	70	202
Zumarraga	74	108	2		30	5	213	30	37	7	70	92	312
Gipuzkoa	4.515	4.538	210	2.026	173	45	11.208	1.823	2.410	314	4.238	5.787	17.450



T 4.1.3.C.- Guztiak. Arretaren egoera 12/31an erabiltzailearen udalerraren arabera. Prestazio ekonomikoak, Laguntzak eta Guztira / Ambos sexos.

2023: KONTROLATUA / CONSOLIDADO														
Udalerría Municipio	LPPE PEAP	FIZPE PECE	ZLPE PEVS	KGP PNC	GOF FBS	EGLP LISMII	P.E. Guztira Total P.E.	LAGTEC AYTECS	EEL - Menp SAD - Dep	TUTORETZA TUTELA	Lag. guztira Total ayudas	Plazak guzt. Total plazas	Guztira Total	
Abaltzisketa	1	8		1			10	1			1	2	11	
Aduna	3	4					7		1		1	4	11	
Aia	17	25		4	1		47	7	11		18	25	79	
Aizarnazabal	2	10		3			15	2	3		5	5	23	
Albiztur		5		1			6	1	4		4	4	9	
Alegia	16	28	1	18	2		62	6	12		17	21	82	
Alkiza		9		2			11		1		1	1	13	
Altzaga		4					4	2			2		5	
Altzo	1	6		2			9		3		3	1	11	
Amezketza	8	21	1	3			33	5	5		10	6	42	
Andoain	93	205	1	70	4	1	361	58	78	11	140	148	547	
Anoeta	3	19		6			27	7	9	1	14	16	52	
Antzuola	19	34	1	8			62	12	12		24	25	83	
Arama	2	5					7	2			2		8	
Aretxabaleta	33	88	1	14	1		137	34	32	4	64	103	239	
Arrasate	215	332	10	211	11	4	761	128	83	66	263	372	1.127	
Asteasu	13	20	1	3			36	5	5		8	7	44	
Astigarraga	27	94		19	7		141	24	22	2	42	47	182	
Ataun	20	35		4	1		60	9	3	1	13	12	73	
Azkoitia	142	208	2	43	2		394	56	75	6	124	111	513	
Azpeitia	169	218	4	72	17	1	462	68	108	17	174	210	667	
Baliarrain		2		2			4		2		2		5	
Beasain	129	194	10	54	6	2	388	59	71	9	129	188	590	
Beizama		1					1			1	1	1	2	
Belauntza	2	8		1			10		2		2	2	11	
Berastegi	6	22		1			29	2	9		10	8	37	
Bergara	89	177	1	41		1	307	85	78	6	153	198	521	
Berrobi	8	5		3			16	2	4	1	5	5	24	
Bidania-Goiatz		12					12	2	3		5	4	19	
Deba	34	51		15	1		99	20	11	1	30	34	138	
Donostia	1.620	1.783	137	1.184	119	25	4.718	706	1.028	263	1853	2994	7.866	
Eibar	400	309	5	162	1	1	863	79	93	29	196	398	1.240	
Elduain	3						3		1		1	2	4	
Elgeta	3	21		3			27	4	5	1	10	19	46	
Elgoibar	87	178	6	53	6	1	321	54	65	3	113	158	478	
Errenteria	321	474	11	242	21	5	1.038	153	229	28	372	618	1.670	
Errezil	1	20					21		2		2	8	26	
Eskoriatza	50	50	2	12	1		112	33	32		59	52	157	
Ezkio-Itsaso	10	12					22	4	5	1	9	3	28	
Gabiria	12	8		1			21	1	3		4	1	24	
Gaintza	1						1	1			1		1	
Gaztelu												2	2	
Getaria	17	38		6	1		61	13	11	2	24	20	84	
Hernani	138	259	7	130	15		531	88	128	8	210	277	818	
Hernalde		2		1			3			1	1	3	5	
Hondarribia	157	124	4	74	2		349	44	62	16	119	198	541	
Ibarra	36	48		14	1	1	100	21	22	1	41	43	152	
Idiazabal	35	26	1	1	1		64	14	6	1	19	22	85	
Ikaztegieta	4	8		8			19		4	10	14	24	42	
Irun	508	577	23	393	17	3	1.468	186	167	50	386	709	2.156	
Irura	11	15		9			33	3	3		6	14	45	
Itsasondo	5	11	1	6			20	3	1		3	5	25	
Larraul	1	3					4			1	1		4	
Lasarte-Oria	209	247	6	69	6	1	521	93	41	10	140	256	757	
Lazkao	54	91	1	13	1		159	18	33	1	49	56	229	
Leaburu	4	6	1	1			12	2	4		4	4	16	
Legazpi	81	121	3	26	1	1	228	33	79	11	117	136	401	
Legorreta	12	22		4			36	6	5		11	25	62	
Leintz-Gatzaga	1	1					2					1	3	
Lezo	30	59		20	2		108	21	15	1	33	62	171	
Lizartza	6	9					15	1			1	6	20	
Mendaro	13	19	1	8			40	5	11	3	18	21	62	
Mutiloa	2	6		1			9	2	2		4	3	13	
Mutriku	20	72		18	1	1	109	25	38	3	59	80	197	
Oiartzun	41	107	3	48	8	1	205	36	57	14	98	128	347	
Olaberria	19	9		2			30	6	1		7	9	37	
Oñati	50	156		21	5	3	232	52	76	2	117	129	381	
Ordizia	96	107	5	41	8	1	252	41	34	7	79	121	381	
Orendain	3	2		1			6	2	2		3	1	7	
Orexa														
Orio	49	58	3	15	4	3	127	25	26	2	50	61	196	
Ormaiztegui	20	21		2			43	11	3		14	12	55	
Pasaia	177	206	12	108	8		496	67	87	11	150	299	758	
Segura	13	21		2			36	2	5		7	18	54	
Soraluze	34	59	1	24	3		116	19	14	3	35	56	175	
Tolosa	252	224	14	106	8	1	592	88	119	23	208	285	872	
Urnietza	22	70	1	23	1		114	19	31	1	46	82	194	
Urretxu	91	86	4	23	1	1	204	42	12	4	57	97	290	
Usurbil	65	52	3	32			150	21	9	7	36	72	213	
Villabona	29	57		31	5		117	19	15	1	33	63	189	
Zaldibia	11	26	2	3			41	10	7		14	17	54	
Zarauz	176	268	7	69	4		511	96	84	8	177	270	787	
Zegama	23	21	1	3			47	8	1		9	20	68	
Zerain		4	1	3			8	4	1		5	4	15	
Zestoa	17	77	1	11	1		106	17	31	1	47	67	175	
Zizurkil	15	35	2	12			64	14	9	9	31	52	119	
Zumaia	48	142	3	28	3		216	56	68	4	117	117	355	
Zumarraga	108	190	3	47	6	2	344	46	61	17	117	158	511	
Gipuzkoa	6.263	8.467	308	3.715	314	60	18.613	2.911	3.496	683	6.604	9.918	28.831	

T 4.1.4.A.- Gizonak. Arretaren egoera 12/31an erabiltzailearen eskualdearen arabera. Prestazio ekonomikoak, Laguntzak eta Guztira. / Hombres. Situación a 31/12 de la atención por comarca. Prestaciones económicas, Ayudas y Total

2023: Kontsolidatua / Consolidado													
Eskualdea Comarca	LPPE PEAP	FIZPE PECE	ZLPE PEVS	KGP PNC	GOF FBS	EGLP LISMI	P.E. Guztira Total P.E.	LAGTEC AYTECS	EEL - Menp SAD - Dep	TUTORETZA TUTELA	Lag. guztira Total ayudas	Plazak guzt. Total plazas	Guztira Total
Bidasoa	184	332	8	191	7		697	88	66	37	184	396	1.056
Buruntzaldea	166	447	5	172	16		774	117	76	22	202	363	1.102
Debabarrena	169	317	7	134	8		619	77	84	27	176	310	904
Debagoiena	141	393	5	150	8	1	684	137	99	42	255	353	1.005
Donostia	428	838	38	536	61	7	1.850	250	307	130	636	1.249	3.066
Goierri	216	458	11	105	7	2	785	131	118	28	260	367	1.181
Oarsoaldea	138	380	9	194	15	1	715	95	123	29	227	467	1.149
Tolosaldea	114	265	8	97	7	1	483	63	71	33	152	243	727
Urola Kosta	192	499	7	110	12	3	798	130	142	21	274	383	1.191
Gipuzkoa	1.748	3.929	98	1.689	141	15	7.405	1.088	1.086	369	2.366	4.131	11.381

Oharra / Observación: taula bateratuetan, eranskinetako beste taula guztietan ez bezala, 2023-12-31an bizirik zeuden pertsonen datuak daude jasoak / En las tablas consolidadas, a diferencia del resto de tablas del anexo, se recogen los datos de las personas vivas a 31-12-2023.

T 4.1.4.B.- Emakumeak. Arretaren egoera 12/31an erabiltzailearen eskualdearen arabera. Prestazio ekonomikoak, Laguntzak eta Guztira. / Mujeres. Situación a 31/12 de la atención por comarca. Prestaciones económicas, Ayudas y Total

2023: Kontsolidatua / Consolidado													
Eskualdea Comarca	LPPE PEAP	FIZPE PECE	ZLPE PEVS	KGP PNC	GOF FBS	EGLP LISMI	P.E. Guztira Total P.E.	LAGTEC AYTECS	EEL - Menp SAD - Dep	TUTORETZA TUTELA	Lag. guztira Total ayudas	Plazak guzt. Total plazas	Guztira Total
Bidasoa	481	369	19	276	12	3	1.120	142	163	29	321	511	1.641
Buruntzaldea	388	480	13	171	17	2	1.044	186	233	17	412	519	1.609
Debabarrena	419	371	6	146	4	3	929	125	148	15	275	437	1.386
Debagoiena	319	466	10	160	10	7	956	211	219	37	435	546	1.552
Donostia	1.192	945	99	648	58	18	2.868	456	721	133	1.217	1.745	4.800
Goierri	528	562	21	131	18	5	1.239	193	215	24	412	540	1.828
Oarsoaldea	431	466	17	224	24	5	1.132	182	265	25	426	640	1.797
Tolosaldea	311	313	12	129	9	1	757	118	169	14	275	337	1.121
Urola Kosta	446	566	13	141	21	1	1.163	210	277	20	465	512	1.716
Gipuzkoa	4.515	4.538	210	2.026	173	45	11.208	1.823	2.410	314	4.238	5.787	17.450

Oharra / Observación: taula bateratuetan, eranskinetako beste taula guztietan ez bezala, 2023-12-31an bizirik zeuden pertsonen datuak daude jasoak / En las tablas consolidadas, a diferencia del resto de tablas del anexo, se recogen los datos de las personas vivas a 31-12-2023.

T 4.1.4.C.- Guztiak. Arretaren egoera 12/31an erabiltzailearen eskualdearen arabera. Prestazio ekonomikoak, Laguntzak eta Guztira. / Ambos sexos. Situación a 31/12 de la atención por comarca. Prestaciones económicas, Ayudas y Total

2023: Kontsolidatua / Consolidado													
Eskualdea Comarca	LPPE PEAP	FIZPE PECE	ZLPE PEVS	KGP PNC	GOF FBS	EGLP LISMI	P. E. Guztira Total P. E.	LAGTEC AYTECS	EEL - Menp SAD - Dep	TUTORETZA TUTELA	Lag. guztira Total ayudas	Plazak guzt. Total plazas	Guztira Total
Bidasoa	665	701	27	467	19	3	1.817	230	229	66	505	907	2.697
Buruntzaldea	554	927	18	343	33	2	1.818	303	309	39	614	882	2.711
Debabarrena	588	688	13	280	12	3	1.548	202	232	42	451	747	2.290
Debagoiena	460	859	15	310	18	8	1.640	348	318	79	690	899	2.557
Donostia	1.620	1.783	137	1.184	119	25	4.718	706	1.028	263	1.853	2.994	7.866
Goierri	744	1.020	32	236	25	7	2.024	324	333	52	672	907	3.009
Oarsoalde	569	846	26	418	39	6	1.847	277	388	54	653	1.107	2.946
Tolosaldea	425	578	20	226	16	2	1.240	181	240	47	427	580	1.848
Urola Kosta	638	1.065	20	251	33	4	1.961	340	419	41	739	895	2.907
Gipuzkoa	6.263	8.467	308	3.715	314	60	18.613	2.911	3.496	683	6.604	9.918	28.831

LPPE / PEAP: Laguntza pertsonalerako prestazio ekonomikoa / Prestación económica de asistencia personal

FIZPE / PECE: Familia inguruneko zainketarako prestazio ekonomikoa / Prestación económica para cuidados en el entorno familiar

ZLPE / PEVS: Zerbitzuari loturiko prestazio ekonomikoa / Prestación económica vinculada al servicio

KGP / PNC: Kotizazio gabeko pentsioa / Pensión no contributiva

GOF / FBS: Gizarte ongizateko funtseko prestazioa / Prestación del fondo de bienestar social

EGLP / LISMI: Desgaitasuna duten perts. gizarteratzeko Legearen prestaz. / Prest. de la Ley de integración social de pers. con discapacidad

DSBL / AGI: Diru-sarrerak bermatzeko laguntza / Ayuda de garantía de ingresos

P. E. Guztira / Total P. E.: 2023-12-31an prestazioren bat jasotzen zuten pertsonak guztira / Total de personas perceptoras de alguna prestación a 31-12-2023

LAGTEC / AYTECS: 2023an laguntza teknikoren bat izan duten pertsonak / Personas que han recibido alguna ayuda técnica en 2023

EEL_Menp / SAD_Dep: Etxez etxeko laguntza - Mendekoak / Servicio de ayuda a domicilio - Dependientes

Lag. Guztira / Total ayudas: 2023an laguntzaren bat jaso duten pertsonak guztira / Total de personas beneficiarias de alguna ayuda en 2023

Guztira / Total: 2023-12-31an prestazio ekonomikoren bat jaso edo plazaren bat zerabilten edo 2023an laguntzaren bat jaso zuten pertsonak guztira / Personas perceptoras de alguna prestación económica o usuarias de alguna plaza a 31-12-2023 o perceptoras de alguna ayuda en 2023

Oharra: Taula bateratuetan, eranskinetako beste taula guztietan ez bezala, 2023-12-31an bizirik zeuden pertsonen datuak daude jasoa.

Nota: En las tablas consolidadas, a diferencia del resto de tablas del anexo, se recogen los datos de las personas vivas a 31-12-2023.

