




# GIZARTE POLITIKAK POLITICAS SOCIALES



## 2019ko Memoria





# **GIZARTE POLITIKETAKO DEPARTAMENTUA**

## **DEPARTAMENTO DE POLÍTICAS SOCIALES**

**2019ko  
MEMORIA**



## AURKEZPENA

Memoria honetan 2019an zehar egindako jarduera garrantzitsuenak jaso ditugu, kudeatutako programa eta prestazioak kontsultatzeko aukera eman eta Gizarte Politikako Departamentuak egindako jardueri buruzko ikuspegi orokorra eta zeharkakoa eskaintzeko.

Gure lurraldeko gizarte zerbitzuen eredua erreferentea da, eta etengabe ari da gizarte politikak indartzen aurrekontua hornituz; ikusi besterik ez dugu Gizarte Politikako Departamentuaren 2019ko aurrekontua: **391,8 milioi eurokoa** izan da, hots, Gipuzkoako Foru Aldundiaren (875 milioi euro) **aurrekontu osoaren %45a**.

Gizarte politiken gastu publikoa etengabe igo da azken hamarkadan, hainbat faktorek eraginda, besteak beste, 65 urtetik gorako herritarren pisu erlatiboa igotzea, buruko gaixotasunen zabalkundea, edo gizarte bazterketaren eta babesgabetasun egoeren arriskua areagotzea. Horrek guztiak egungo zerbitzuen eta prestazioen **sistema indartzera** eraman gaitu, Gizarte Zerbitzuen Legearen unibertsaltasun aurreikuspenetan aurrera egiteko ezinbesteko estrategia baita.

Ondoren, 2019an egindako jarduketa garrantzitsuenak aipatu nahi dizkizuet, legealdi honetarako ezarritako helburuen esparruan.

## PRESENTACIÓN

La Memoria que presentamos recoge las actividades más relevantes realizadas durante 2019, con el objetivo de ofrecer una herramienta que permita consultar los distintos servicios y prestaciones gestionados, así como disponer de una perspectiva global y transversal sobre el conjunto de actuaciones del Departamento de Políticas Sociales.

Nuestro territorio dispone de un modelo de servicios sociales referente, apoyado en el constante refuerzo de las políticas sociales a través de dotación presupuestaria: el presupuesto del Departamento de Política Social en 2019 fue de **391,8 millones de euros**, lo cual supuso el **45% del presupuesto total** de la DFG (875 M€) en ese año.

El gasto público en políticas sociales ha aumentado de forma ininterrumpida en la última década, fundamentado por diversos factores, tales como el crecimiento del peso relativo de la población mayor de 65 años, la cada vez mayor incidencia de las enfermedades mentales o el aumento del riesgo de exclusión social y de las situaciones de desprotección. Todo ello nos ha llevado a **reforzar el sistema** actual de servicios y prestaciones, como una estrategia fundamental para avanzar en el cumplimiento de las previsiones de universalidad de la Ley de servicios sociales.

A continuación quiero destacar las principales actuaciones realizadas en 2019, en el marco de los objetivos planteados para toda esta legislatura:

## 1-ADINEKOENTZAKO ARRETA

### 1.1.- EGOITZETAKO ETA EGUNEKO ZENTROETAKO PLAZA BERRIAK

Gipuzkoako Gizarte Zerbitzuetako 2018-2021 Mapak, Gobernu Kontseiluak 2018ko abenduan onartutakoak bere gain hartu du Gipuzkoako herritarren etengabeko zahartzeari aurre egiteko erronka, eta **383** plaza berri planifikatu ditu bai egoitzetan eta bai eguneko zentroetan, lurralde osoan sakabanatuta.

2019 urtean zehar **44 plaza** berri itundu dira egoitzetan eta 18 eguneko zentroetan, horietatik 15 asteburuetan eta jaiegunetan.

Gaur egun, Gipuzkoan, adinekoentzako 63 egoitza daude: guztira **5.307** plaza eskaintzen dituzte, eta horietatik % 87a Foru Aldundiaren sare publikokoa da.

### 1.2.-KABIAK UDAL EGOITZEN INTEGRAZIO PROZESUAREKIN JARRAITZEN DU

Gipuzkoako Foru Aldundiak **14** udal egoitzen kudeaketa hartu du bere gain. Integrazio prozesua osatzeko Irun eta Hernaniko egoitzak faltako lirateke. Abenduaren 31ean Kabiak kudeatzen dituen plazak **1.007** dira.

### 1.3.- MENDEKOTASUNAREN ARRETA PERTSONAREN OHIKO INGURUNEAN ETA FAMILIA INGURUNEAN

24/2017 Foru Dekretua, abenduaren 12koa, abenduaren 14ko 39/2006 Legeak, mendekotasun egoeran dauden pertsonen

## 1-ATENCIÓN PARA PERSONAS MAYORES

### 1.1.- NUEVAS PLAZAS EN CENTROS RESIDENCIALES Y DIURNOS

El Mapa de Servicios Sociales de Gipuzkoa 2018-2021 aprobado por el Consejo de Diputados en diciembre de 2018, ha asumido el reto de hacer frente al envejecimiento progresivo de la población guipuzcoana, con la planificación de **383** nuevas plazas tanto en residencias como en centros de día repartidas por todo el territorio.

A lo largo de 2019 se han concertado **44 plazas** nuevas en residencias y 18 en centros de día, 15 de las cuales son de fines de semana y festivos.

En la actualidad Gipuzkoa dispone de 63 centros residenciales para personas mayores que ofertan **5.307** plazas, de las cuales el 87% forman parte de la red pública foral.

### 1.2.- KABIA CONTINUA CON EL PROCESO DE INTEGRACION DE LAS RESIDENCIAS MUNICIPALES

La DFG ha asumido la gestión de **14** residencias municipales. Para finalizar el proceso de integración quedan únicamente pendientes los centros de Irun y Hernani. Las plazas gestionadas por Kabia a 31 de diciembre son **1.007**.

### 1.3.- ATENCIÓN A LA DEPENDENCIA EN EL ENTORNO PROPIO Y FAMILIAR

En el segundo año de implantación del Decreto Foral 24/2017, de 12 de diciembre, por el que se regulan las prestaciones económicas de la

autonomia pertsonala eta zainketa sustatzekoak, ezarritako prestazio ekonomikoak arautzen dituen abian jarri den bigarren urtean, mendekotasun prestazioetan egindako gastua **61.545.121,92** eurokoa koa izan zen. Gainera, nominetan eta etxeetan mendeko pertsonen ematen zaien arreta beraien beharretara egokitzen dela ebaluatzen duen aldikako jarraipenean **101.596,77** euroko gastua izan zen.

FIZPEko familiako zaintzaileentzako prestakuntza programan **3.282** pertsonak hartu dute parte. Prestakuntza egitera deitutako senideen **%62k** egin dute. Zaintzaileen **%27k** prestakuntza du.

Bestalde, 2019an **2.002 laguntzaile pertsonalek** (LPPE) 141 ikastaroetan hartu dute parte prestakuntza egiazatzeko 16 orduko iraupena duten ikastaroetan.

2019 urtean, Gipuzkoako **65** udalerrik hitzarmena sinatu dute Mendekotasun prestazio ekonomikoak jasotzen dituzten herritarrek jasotako zaintzaren kalitatearen jarraipena egiteko.

Udalek **1.353** jarraipen egin dituzte, eta emaitza hau izan da: zainketaren **%75** kalitate handikoa da, **%23** kalitate ertainekoa eta **%3** kalitate apalekoa.

Aipatu beharra dago 2019 urtean desbabesean dauden **634** pertsona tutoretzapean egon direla, modalitate ezberdinetan (tutoretza partzialak eta erabatekoak, kuradoretzak, neurrien exekuzioak, epaileen aurreko defentsak). Hurkoa eta Atzegi fundazioekin sinatutako hitzarmenen bidez eskaintzen da zerbitzu hau.

Ley 39/2006, de 14 de diciembre, de Promoción de la Autonomía Personal y Atención a las personas en situación de dependencia, el gasto en prestaciones de dependencia ascendió a **61.545.121,92** euros. Además, en el seguimiento municipal periódico que permite evaluar que la atención que se presta en los domicilios a las personas dependientes es la adecuada a sus necesidades ha habido un gasto de **101.596,77** euros.

En el programa de formación para las personas cuidadoras familiares de PECE han tomado parte **3.282** personas. El **62%** de los familiares llamados a realizar la formación la han realizado.

Por otro lado en 2019, para acreditar la formación, **2.002 asistentes personales** (PEAP), han tomado parte en 141 cursos de 16 horas de duración.

En 2019, **65** municipios de Gipuzkoa han suscrito un convenio para la realización del seguimiento periódico de la calidad de los cuidados realizados por parte de las personas que perciben prestaciones económicas de dependencia.

Se han realizado **1.353** seguimientos municipales con el siguiente resultado: un **75%** de la atención en el cuidado es de calidad alta, un **23%** de calidad media y un **3%** de calidad baja.

Cabe destacar que en 2019 se han tutelado **634** personas en desprotección en sus diversas modalidades (tutelas parciales y totales, curatelas, ejecución de medidas, defensas judiciales). Este servicio se desarrolla mediante convenios con las fundaciones Hurkoa y Atzegi.

## 2. –DESGAITASUNA

55 plaza berri hitzartu dira, horietako 15 egoitzetan, 28 etxebizitzetan eta 18 eguneko zentroetan. Plaza hauek hitzartu ondoren, foru sareak guztira 887 plaza eskaintzen ditu egoitzetan eta etxebizitzetan eta 728 eguneko zentroetan.

Bi etxebizitza jarri dira martxan Tolosan eta bat Errenterian, adimen mugatua duten eta laguntza mugatua behar duten pertsonentzat.

Etxean bizi diren desgaitasuna duten pertsonen laguntza hobetzeko helburuarekin oporraldietan eguneko zentroen irekieraren gehikuntzarekin jarraitu dugu, bai Goienetxe, bai Gautenako zentroetan.

Era berean eta etxean bizi diren desgaitasuna duten pertsonen arretaren kalitatea hobetzeko helburua dela eta Atzegi eta Gautenako etxebizitzetan arreta egunak areagotu dira.

Elkarbidean programak 30 urte bete ditu 2019an. Programa hau Elkartuk aurrera eramaten du Foru Aldundiko Gizarte Politikako Departamentua laguntzaile duela eta programa honen bidez, bidai txanda ezberdinak antolatzen dira desgaitasun fisiko, organiko edo sensoriala duten pertsonen aisialdirako eskubidea bermatzeko .

Arreta goiztiarraren esparruan, programa-kontratu bat sinatu da Pausoka Elkartearekin.

## 2.- DISCAPACIDAD

Se han concertado 55 nuevas plazas, 15 de ellas en residencias, 28 en viviendas y 18 en centros de día. Con la concertación de estas plazas la red foral oferta un total de 887 plazas en viviendas y residencias y 728 en centros de día .

Se ha puesto en marcha 2 viviendas en Tolosa y una en Errenteria dirigidas a personas con inteligencia límite que precisan apoyo limitado.

Con el objetivo de mejorar el apoyo a las familias de las personas con discapacidad que viven en sus domicilios se ha continuado con el incremento de la apertura de los centros de día en periodos vacacionales, tanto en los centros de Goienetxe como de Gautena.

Así mismo, y con el objetivo de mejorar la calidad de la atención de las personas con discapacidad atendidas en las viviendas se han incrementado los días de atención en las viviendas de Atzegi y de Gautena.

El programa Elkarbidean ha cumplido en 2019 30 años. Este programa lo lleva a cabo Elkartu con la colaboración del Departamento de Políticas Sociales y a través del mismo se organizan diferentes turnos de viajes para garantizar el derecho al ocio de las personas con discapacidad física, orgánica o sensorial.

En el ámbito de la atención temprana se ha suscrito un contrato-programa con la Asociación Pausoka.



### 3. – OSASUN MENTALA

26 plaza berri ituntzea erabaki da, 20 etxebizitzetan eta 6 egoitzetan.

Etxean mantentzen laguntzeko programei buruz, 2019 urtean zehar buru nahaste zorrotza duten pertsonentzat eskuhartze psikosozial komunitario programan 10 plaza gehitu dira Aita Menniren hitzarmenera eta koordainketarako programa ezarri da. **85** pertsonak hartu dute parte programan.

NMLEUetan esku hartzeko metodologia homogeneo bat ezarri dugu.

### 4.- ESPARRU SOZIOSANITARIOA

Ildo Estrategiko Soziosanitario Autonomikoak garatzeko eta Gipuzkoako Plan Operatibo Soziosanitarioa garatzeko lanean jarraitzen dugu.

2020. urtean Eibarren SESB egoitza-unitate soziosanitario berria abiaraztea erabaki da.

### 5.- ETXEKO LAGUNTZA

2019an etxez-etxe laguntza zerbitzuan pertsona artatu dira; horietatik 3.935 mendekotasun egoeran daudenak eta 1.358 autonomia dutenak. **4.819** dira arreta jaso duten pertsona desberdinak (izan ere, urtean zehar hainbat pertsona pasatu dira modalitate batetik bestera).

Bestalde, **2.808** pertsona izan dira laguntza

### 3.- SALUD MENTAL

Se ha acordado la concertación de **26** nuevas plazas, 20 en viviendas y 6 en residencias.

Respecto a los programas de apoyo para el mantenimiento en domicilio, durante el año 2019 en el programa de apoyo psicosocial comunitario para personas con Trastorno Mental Severo, se han incrementado 10 plazas con Aita Menni y asimismo se ha establecido un programa de copago. Han tomado parte en el programa **85** personas.

En las URTMS, se ha implantado una metodología homogénea de intervención.

### 4.- ESPACIO SOCIO-SANITARIO

Se sigue trabajando tanto en el desarrollo de la Líneas Estratégicas Sociosanitarias Autonómicas así como en el desarrollo del Plan Operativo Sociosanitario de Gipuzkoa

Se ha acordado la puesta en marcha de la nueva Unidad Residencial Sociosanitaria URSS en Eibar durante el año 2020.

### 5.- APOYO EN EL DOMICILIO

En 2019 se ha atendido en el Servicio de Ayuda a Domicilio a 3.935 personas en situación de dependencia y a 1.358 personas autónomas, siendo **4.819** las personas diferentes atendidas (ya que a lo largo del año hay personas que han pasado de una modalidad a otra).

Por otro lado, **2.808** personas han sido

teknikoen onuradunak eta guztira **6.350** laguntza eman dira. Zerbitzu hau mendekotasuna eta desgaitasuna etxean artatzeko oinarrietako bat da.

**Etxean Bizi** programa jarri da martxan. Proiektu hau beraien inguruan bizitzen jarraitu nahi duten ahultasun- eta/edo mendekotasun-egoeran dauden pertsonentzako laguntza- eta arreta-eredua birformulatzeko proiektua da. Errenteria, Elgoibar eta Pasaiaiko 2. mailako mendekotasuna duten **200** pertsonak hartu dute parte programan.

Helburu orokorra euren etxeetan bizi diren pertsonengan ardaztutako arreta soziosanitario integratuko eredu iraunkorra identifikatzea da, pertsona horien eta familia ingurunearen bizi kalitaterik onena lortzeko behar diren zerbitzu eta laguntzak koordinatuz. 2020an programaren ebaluazioa egingo da.

Era berean, **Etxean OK** programa jarri da abian, mendekotasunen bat duten adineko pertsonak zaintzen dituzten senideei laguntzeko esperientzia pilotua.

Programa honek zaintzaren antolaketa, on line prestakuntza eta aholkularitza bezalako baliabideak jartzen ditu parte hartzen duten familien eskura, eta, gainera, baldintza onuragarriak eskaintzen ditu fisioterapiari, legezko aholkularitzan edo administrazio tramitazioarako gestorian.

**370** lagunek hartu dute parte programan, eta emaitza oso ona izan da.

**Sendian** programan **373** pertsona ezberdin artatu dira: 12 asteburuetakoko egonaldietan,

beneficiarias de ayudas técnicas, habiéndose concedido un total de **6.350** ayudas. Este es un servicio que se mantiene como una de las bases para la atención de la dependencia y de la discapacidad en el ámbito domiciliario.

Se ha puesto en marcha el **Programa Etxean Bizi**. Este proyecto está dirigido a la reformulación del modelo de apoyos y atenciones a las personas en situación de fragilidad y/o dependencia que desean seguir viviendo en su entorno. En el programa han tomado parte **200** personas con grado 2 de dependencia de los municipios de Errenteria, Elgoibar y Pasaia.

El objetivo general del proyecto es identificar un modelo sostenible de atención sociosanitaria integrada y centrada en las personas que viven en sus domicilios, desde la coordinación de aquellos servicios y apoyos necesarios para obtener la mejor calidad de vida de estas personas y su entorno familiar. En 2020 se hará la evaluación del programa.

Asimismo, se ha puesto en marcha el programa **OK en casa**, experiencia piloto de apoyo a los familiares que cuidan a personas mayores con algún grado de dependencia.

Este programa pone a disposición de las familias participantes recursos como organización del cuidado, formación online y asesoramiento, ofreciendo además condiciones ventajosas en servicios como fisioterapia, asesoramiento legal o gestoría para tramitación administrativa.

En el programa han participado **370** familiares y su resultado ha sido muy satisfactorio.

En el programa **Sendian** se han atendido **373** personas diferentes: 12 en estancias de fin de

219 banakako laguntza psikologikoko saioetan eta 72 laguntza taldeetan.

Atzegiren hitzarmenaren bidez **bizimodu independentea** babesteko zerbitzuan 46 pertsona artatu dira eta Departamentuak kudeatzen duen laguntza programan 30 pertsona .

## 6.-ELKAR-EKIN, GIZARTERATZEKO PLANA

Ondoren, 2019ko ekintza garrantzitsuenak laburbiltzen dira.

Aurrerapausoak eman ditugu balorazio Zerbitzua Departamentuak berak egin dezan oinarritzko gizarte zerbitzuekin lankidetzan.

Balorazio Batzorde Teknikoa abian jarri da balorazio prozesuetan kontuan hartu beharreko alderdiak objektibizatzeko eta tresna komunak erabiltzeko irizpideak bateratzeko.

**Gizarte zaugarritasuneko egoeran dauden pertsonentzat enplegarritasun aukerak sortzeari dagokionez** dagoeneko existitzen diren laguntza-programez gain programetan parte hartzen duten pertsonen enplegarritasuna eta gizarteratzea eta laneratzea sustatzeko lan egin da.

**Kohesio eta aktibazio inklusiboko proiektuak sustatu eta bultzatzeari dagokionez**, komunitatearen aktibazioarekin eta administrazio publikoa pertsonengana hurbiltzearekin lotutako proiektuekin jarraitu da.

**“Babes sozialeko beste sistema batzuekiko koordinazioa indartzea”** helburuari dagokionez lan egin da gainerako sistemak

semana, 219 en sesiones de apoyo psicológico individual y 72 en grupos de apoyo.

En el servicio de apoyo a la **vida independiente** provisto mediante convenio con Atzegi se ha atendido a 46 personas y en el programa de apoyo gestionado por el Departamento a 30 personas.

## 6.-ELKAR-EKIN, PLAN DE INCLUSIÓN SOCIAL

Las acciones más relevantes de 2019 han sido las siguientes:

Se ha avanzado en la implantación del **servicio de valoración** desde el propio Departamento, en colaboración con los servicios sociales de base.

Se ha puesto en marcha la Comisión técnico valoradora para la objetivación de los aspectos a considerar en los procesos de valoración, así como la unificación de criterios en la utilización de herramientas comunes.

**En relación a la generación de oportunidades de empleabilidad para personas en situación de vulnerabilidad social**, además de los programas de apoyo ya existentes se ha trabajado para fomentar la empleabilidad e inclusión sociolaboral de las personas participantes en los diferentes programas.

**En el ámbito de la promoción e impulso de proyectos de cohesión y activación inclusiva** se ha continuado con los diferentes proyectos relacionados con la activación comunitaria y el acercamiento de la administración pública a las personas.

En relación objetivo de **“reforzar la coordinación con otros sistemas de protección social”**, se ha trabajado para implicar al resto de sistemas desde la lógica de la “inclusión en

inplikatzeko, “gizarteratzea politika guztietan” logikatik.

**Haur eta nerabeen arloan**, Gazteon Sarelan programarekin lanean jarraitu da, zailtasun pertsonal, familiar eta sozialeko egoeran dauden gazteak helduarora igarotzeko prozesuak hobetzeko, gizartean eta lanean erabat integratzeko.

**Hezkuntza-arloan**, UPV/EHUrekin Arrakasta Proiektua zabaldu da, unibertsitatera gure baliabideetatik igaro diren gazteei laguntzeko.

**Herritarrak komunikatzea eta sentsibilizatzeako helburutik**, komunikazio sarriago bat sustatu da komunikabideetan, modu planifikatuagoan eta gure gizartean dauden gizarte-bazterkeriako egoerak hobeto ikusteko helburuarekin.

## 7.- INDARKERIA MATXISTAREN BIKTIMAK DIREN EMAKUMEEN ARRETA

Indarkeriaren emakume biktimentzako arreta erakundearteko **Aurre Planari** jarraituz zabaldu da. Plan horrek ardatz ditu prebentzioa, prestakuntza, ikerketa, eta zeharkakotasuna.

2019an, honako lankidetzak hauek egin dira:

- Etxeko tratu txarren eta sexu-indarkeriaren biktimak diren emakumeei laguntza hobea emateko erakunde arteko II. Hitzarmenaren segimendua egiteko Erakunde arteko Talde Teknikoarekin.

todas las políticas”.

**En el campo de la infancia y adolescencia** se ha continuado el trabajo con el programa Gazteon Sarelan con el objetivo de mejorar los procesos de transición a la vida adulta de jóvenes en situaciones de dificultad personal, familiar y social para su plena integración socio laboral.

**En el ámbito educativo** se ha ampliado el Proyecto Arrakasta con la UPV\_EHU para apoyar a los jóvenes que han pasado a la universidad desde nuestros recursos.

**Desde el objetivo de comunicar y sensibilizar a la ciudadanía** se ha promovido una comunicación más frecuente en los diversos medios de comunicación, de un modo más planificado y con el objetivo de conseguir una mayor visibilidad de las situaciones de exclusión social presentes en nuestra sociedad.

## 7.-ATENCIÓN A LAS MUJERES VÍCTIMAS DE VIOLENCIA MACHISTA

La atención a las mujeres víctimas de violencia se ha desplegado siguiendo el **Plan Aurre** de carácter interinstitucional. Este plan tiene como ejes la prevención, la formación, la atención y la investigación y es de carácter transversal.

En 2019 se han realizado las siguientes colaboraciones:

- Con el Grupo Técnico Interinstitucional de seguimiento del II Acuerdo Interinstitucional para la mejora en la atención de mujeres víctimas de maltrato en el ámbito doméstico y de violencia sexual.

- Emakunde buru duen nazioarteko estandarrak egiteko estrategiarekin.
- Ezgaitasuna duten emakumeen aurkako indarkeriari aurre egiteko proposamenak egiteko Erakunde arteko Talde Teknikoan parte hartzea.
- Buru-eritasuna duten emakumeen aurkako indarkeriari buruzko lan-gida egiten parte hartzea.
- Aldundiaren berdintasunerako organoak, Think Tank baten bidez, emakume biktimei laguntzeko politika publikoei buruz sustatu dituen saioetan parte hartu da.
- Con la estrategia para elaborar estándares internacionales liderada por Emakunde.
- La participación en el Grupo Técnico Interinstitucional de propuestas de afrontamiento de la violencia contra las mujeres con discapacidad.
- La participación en la elaboración de la guía de trabajo sobre violencia contra las mujeres con enfermedad mental.
- Se ha tomado parte en las diferentes sesiones que el órgano de igualdad de la diputación ha promovido mediante un Think Tank sobre políticas públicas en atención a mujeres víctimas.

## 8.- BABESGABETASUN EGOERAN DAUDEN ADINGABEAK

2019an zehar 2.276 haur eta neraberi eman zaie arreta zerbitzu, programa eta baliabideetan, eta abenduaren 31n 1.446 alta emanda zeuden.

Guztira, 959 jakinarazpen jaso dira, eta baloratu egin behar izan dira. Horietatik, 487 lurraldean familia-erreferenterik ez duten adingabe atzerritarrak dira. Gipuzkoa igarotze-lurraldea izan arren, iritsitakoen kopuru handiak erronka handia izan dira haien arretan, eta harrera-modalitateetan forma berriak bilatzera eraman gaitu, hala nola Gizarteratze Zerbitzuarekin batera kudeatutako GazteOn SareLan programa edo Segurako zentroan garatutako programa.

779 haur eta nerabe ziren urtearen amaieran legezko babes-neurri bat zutenak, hau da, Foru Aldundiaren tutoretzapean eta

## 8.- PERSONAS MENORES EN DESPROTECCIÓN

A lo largo de 2019 se han atendido a 2.276 niños, niñas y adolescentes en los diferentes servicios, programas y recursos, estando de alta a 31 de diciembre 1.446.

Han sido 959 en total las notificaciones que se han recibido y que han debido ser valoradas. De estas, 487 corresponden a menores extranjeros sin referentes familiares en el Territorio. Aunque Gipuzkoa sea territorio de tránsito, las altas cifras de los llegados han supuesto un reto en su atención y nos han llevado a la búsqueda de nuevas formas en las modalidades de acogimiento, como por ejemplo, el programa GazteOn SareLan gestionado conjuntamente con el Servicio de Inclusión, o el programa desarrollado en el centro de Segura.

Son 779 los niños, niñas y adolescentes que al finalizar el año tenían una medida legal de protección, esto es, se encontraban tutelados y

zaintzapean zeudenak. Adierazi behar da urtean zehar 140 larrialdi-neurri egin direla, dagozkien harrerekin.

Egoitza-harreran, erabiltzaileei protagonismo handiagoa emango dieten elementuak bilatzen ari gara, adingabeak edo haien familiak izan, eta, aldi berean, arreta-ereduak dibertsifikatzen ari gara. Horren adibide da "partekatutako harrera" izeneko eredu berri bat bilatzea. Era berean, azpimarratu nahi dugu, EHUrekin lankidetzan, Ikaslagun boluntariotza-programa abian jarri dela eta Arrakasta programan lanean jarraitu dela, biak ere egoitza-harreran artatutako adingabeen eskola-errendimendua hobetzera bideratuta.

Familia-harreran, batez ere bi elementu nabarmendu behar ditugu: urteetako zailtasunen ondoren, erabakitasunez eragotzi dugu familia-harrera espezializatuko programa, premia bereziak dituzten haur eta nerabeentzat oso babes-modu interesgarria baita. Borondatezko familia-harrerarako arreta teknikoaren eredia ere sakon berrantolatu da.

Adopzioan, aurrera egin da arreta-eredua birdefinitzean, eta prestakuntza-, balorazio- eta esleipen-prozesuetara bideratutako eredu batetik adopzio ondoko prozesuak lehenesten dituen beste batera igaro da.

1.107 familia-unitatetako 1.415 haur eta nerabek parte hartu dute familian esku hartzeko programa sozioedukatioetan eta/edo psikosozialetan.

en guarda por esta Diputación Foral. Hay que indicar que durante el año se han realizado 140 medidas de urgencia con sus correspondientes acogimientos.

En el acogimiento residencial estamos buscando elementos que doten de mayor protagonismo a las personas usuarias, sean estas menores de edad, o sus familias, al tiempo que estamos diversificando los modelos de atención. Un ejemplo de esto, es la búsqueda de un nuevo modelo denominado "acogimiento compartido". También queremos resaltar que, en colaboración con la UPV se ha puesto en marcha el programa de voluntariado Ikaslagun y se ha seguido trabajando en el programa Arrakasta, ambos orientados a la mejora del rendimiento escolar de las personas menores de edad atendidas en acogimiento residencial

En el Acogimiento Familiar debemos resaltar sobre todo dos elementos: tras años de dificultades hemos vuelto a impulsar con decisión el Programa de Acogimiento Familiar Especializado, forma de protección muy interesante para niñas, niñas y adolescentes con necesidades especiales. También se ha realizado una profunda reorganización del modelo de atención técnica al acogimiento familiar voluntario

En adopción se ha avanzado en la redefinición del modelo de atención, pasando de un modelo orientado a los procesos de formación, valoración y asignación, a otro en el que priman necesariamente los procesos postadoptivos

1.415 niños, niñas y adolescentes, pertenecientes a 1.107 unidades familiares, han participado en los diferentes programas de intervención familiar de carácter socioeducativo y /o psicosocial

## 9.- BESTE JARDUERA BATZUK

- **Erakundeen arteko lankidetzak.** Foru Aldundiak Euskadiko Gizarte Zerbitzuen Plan Estrategikoan parte hartzen du, eta bere lehentasunak arlo horretan eskumenak dituzten beste erakunde batzuen -bereziki Gipuzkoako udalen- lehentasunekin uztartzen ditu. Lankidetzak horren emaitza da. **Gipuzkoako Gizarte Zerbitzuetako Erakunde arteko Mahaia**, gizarte zerbitzuen sarearen kohesioa, harmonia eta egituraketa hobetzeko lan egiten duena, sistemaren plangintza bateratuaren eta udalera koordinazioaren bidez. Horrez gain, Foru Aldundiak akordio ugari ditu sinatuta Osasun Sailarekin, esparru sozio-sanitarioa garatzeko.

- **Beharren bilakaeraren jarraipena eta gure jarduketaren plangintza** Gipuzkoako Foru Aldundiak epe ertaineko proiektuak ditu, garapen iraunkorra eta sortzen ari diren beharrei egokitzea ahalbidetzen dutenak, kalitatearen hobekuntza zerbitzu eskaintzaren hazkunderarekin uztartuta. Legealdi honetako Kudeaketa Plan Estrategikoaren esparruan, Gizarte Politikako Departamentuak plazak eta zerbitzuak areagotzeko xedea du. 2018-2021 Maparen aurreikuspenaren arabera, **869** plaza berri irekiko dira. Horietatik **%48** gauzatu dira dagoeneko.

- **Lurralde oreka zerbitzuen eskaintzan.** Foru Aldundiak oinarritzotzat jotzen du berdintasun irizpidea betetzea lurralde guztian, eta, horretarako, desorekak etengabe murriztuz joateko asmoz planifikatzen du bere jarduerak. Adinekoentzako eguneko zentroen sarea dugu horren adibide: 2.000 biztanletik

## 9.- OTRAS ACTUACIONES

- **Colaboración interinstitucional.** La Diputación enmarca su actuación el Plan Estratégico de los Servicios Sociales de Euskadi, alineando sus prioridades con las de otras instituciones que tienen competencias en este campo y muy especialmente con los ayuntamientos de Gipuzkoa. Fruto de esta colaboración es la **Mesa Interinstitucional de Servicios Sociales de Gipuzkoa** que trabaja para mejorar la cohesión, armonía y estructuración de la red de servicios sociales a través de la planificación conjunta del sistema y la coordinación con los ayuntamientos. Además, la Diputación cuenta con un importante marco de acuerdos con el Departamento de Sanidad para el desarrollo del espacio socio-sanitario.

- **Seguimiento de la evolución de las necesidades y planificación de nuestra actuación.** La Diputación trabaja con proyectos a medio plazo que permitan un desarrollo sostenible y adecuado a las necesidades emergentes, combinando la mejora de la calidad con el crecimiento de la oferta de servicios. En el marco del Plan Estratégico de Gestión de esta legislatura, el Departamento de Políticas Sociales está desplegando objetivos concretos de incremento de plazas y servicios. El Mapa 2018-2021 contempla la creación de un total de **869** nuevas plazas de las que se han ejecutado ya el **48%**.

- **Equilibrio territorial en la oferta de servicios.** La Diputación considera fundamental el objetivo de igualdad de acceso a lo largo de todo el Territorio Histórico y para ello planifica su actuación en base a la reducción progresiva de desequilibrios. Un ejemplo paradigmático es la red de centros de día para personas mayores, servicio que existe en casi todos los

gorako ia herri guztietan eskaintzen da zerbitzu hori.

- Mendekotasuna duten pertsona kopuruaren igoera dela eta, gaur egun **29.533 pertsona ezberdin** artatzen ari gara.

- Gizarte zerbitzuetako zentroetan **Inbertsio planaren** bidez, guztira **2.750.000 euroko** laguntzak eman dira.

- **Zerbitzuen baimena, kontrola eta ikuskapena.** Erantzukizun publikoa dela eta, arreta berezia jarri diegu alderdi horiei eta, bereziki hitzartutako zerbitzuei. Kontrol horri esker (ekonomia, kalitatea, eta erabiltzaileen eskubideak kontuan hartzen dituen), arretaren kalitatea bermatzen da gure erantzukizunpean dauden zerbitzuetan. 2019 urtean Departamentuak **403** ikuskapen egin ditu.

**Gizarte zerbitzuetako zerbitzuei eta zentroei baimena emateari buruzko karta onartu da.** Zerbitzuen karten helburua da arlo bakoitzak kudeatutako zerbitzu publikoen kalitatea hobetzeko bere gain hartzen dituen konpromisoak zabaltzea, eskaintzen diren zerbitzuen ezaugarri eta baldintzak herritarrei ezagutaraztea, eta zerbitzu horien erabiltzaileek dituzten eskubide eta bermeak jakinaraztea.

Horiek guztiak memoria honetan azaltzen ditugun gaietako batzuk baino ez dira. Espero dugu memoria hau Gipuzkoako ongizatean eta kohesioan interesatuta dauden pertsona guztientzat baliagarri izatea, hori baita Gipuzkoako Foru Aldundiaren Kudeaketa Plan Estrategikoaren helburu estrategikoetako bat. Honen osagarri, Behagi

municipios de más de 2.000 habitantes.

- El incremento de personas dependientes ha supuesto que estemos atendiendo en la actualidad **a un total de 29.533 personas diferentes.**

- A través del **Plan de Ayudas a la Inversión** en centros de Servicios Sociales se han concedido ayudas por un importe total de **2.750.000 euros.**

- **Autorización, control e inspección** de los servicios. La responsabilidad pública exige una atención especial a estos aspectos y muy especialmente a los servicios contratados o convenidos. Gracias a este control (económico, de calidad, de derechos de las personas usuarias), se garantiza la calidad de la atención en servicios bajo nuestra responsabilidad. En 2019 se han realizado **403** inspecciones a centros.

Se ha **aprobado la carta de servicios de autorización de servicios y centros de servicios sociales** cuya finalidad consiste en difundir los compromisos que asume cada área con el objeto de mejorar la calidad de los servicios públicos que gestiona, informando a la ciudadanía de las características y condiciones en que se prestan dichos servicios, y de los derechos y garantías que asisten a las personas usuarias de los mismos.

Estas son sólo algunas de las materias sobre las que ofrecemos información en esta Memoria que esperamos sea de utilidad a todas las personas interesadas en la mejora del bienestar y la cohesión social en Gipuzkoa, que es uno de los Objetivos Estratégicos del vigente Plan Estratégico de Gestión de la Diputación Foral. Como complemento a la misma,



Gipuzkoako Gizarte Behatokiaren web orrirajoz dezakezue.

recomendamos la consulta de [Behagi](#), el Observatorio social de Gipuzkoa.

Donostia-San Sebastián, 2020ko ekainaren 30ean.

Donostia-San Sebastián, a 30 de junio de 2020.

**Maite Peña Lopez**  
**Diputada de Políticas Sociales**  
**Gizarte Politikako Foru Diputatua**

**INDIZEA**

<b>1.- SARRERA .....</b>	<b>19</b>
<b>1.1.- Xedea, ikuspegia eta baloreak.....</b>	<b>19</b>
<b>1.2.- Egitura eta funtzioak.....</b>	<b>21</b>
<b>1.3.- Organigrama .....</b>	<b>24</b>
<b>1.4.- Aurrekontua.....</b>	<b>25</b>
<b>2.- ERABILTZAILEEI ARRETA.....</b>	<b>26</b>
<b>2.1.- Arretari buruzko datu globalak.....</b>	<b>26</b>
<b>2.2.- Esparruaren arabera azterketa .....</b>	<b>31</b>
2.2.1.- MENDEKOTASUNA .....	31
2.2.1.A.- Adinekoentzako egoitza zentroak .....	31
2.2.1.B.- Egoitza-zentro soziosanitarioak.....	36
2.2.1.C.- Mendekotasun egoeran dauden adinekoentzako eguneko zentroak.....	39
2.2.2.- DESGAITASUNA .....	42
2.2.2.A.- Desgaitasuna duten pertsonentzako egoitza-zentroak.....	42
2.2.2.B.- Desgaitasuna duten pertsonentzako eguneko zentroa.....	49
2.2.3.- GAIXOTASUN MENTALA .....	53
2.2.3.A.- Gaixotasun mentala duten pertsonentzako egoitza zentroak .....	53
2.2.3.B.- Gaixotasun mentala duten pertsonentzako eguneko zentroak.....	61
2.2.4.- MENDEKOTASUNA, DESGAITASUNA ETA GAIXOTASUN MENTALAREN ESPARRUAN ESKAINITAKO ZERBITZUAK .....	65
2.2.4.1.- Mendekotasuna eta desgaitasuna baloratu eta diagnostikatzeko zerbitzua .....	65
2.2.4.2.- Etxez-etxeko laguntza zerbitzua .....	74
2.2.4.3.- Atsedenerako zerbitzua.....	77
2.2.4.4.- Laguntza teknikoak emateko zerbitzua .....	81
2.2.4.5.- Berreskuratu ezin diren laguntza-produktuak eskuratzeko laguntza ekonomikoa.....	84
2.2.4.6.- Ohiko etxebizitzan eta ibilgailu partikularretan egokitzapenak egiteko laguntza ekonomikoa .....	86
2.2.4.7.- Sendian Programa .....	88
2.2.4.8.- Arreta Goiztiar Zerbitzua .....	89
2.2.4.9.- Bizimodu independentea babesteko zerbitzua .....	91
2.2.4.10.- Bizimodu independentea babesteko programa .....	92
2.2.4.11.- Tutoretza .....	94
2.2.5.- HAURREN ETA NERABEEN BABESEKO ZERBITZUA.....	95
2.2.5.1.- Haurren babesgabetasuna balioesteko eta diagnostikatzeko zerbitzua .....	95
2.2.5.2.- Adingabeentzako egoitza-zentroak .....	98
2.2.5.3.- Adingabeentzako eguneko zentroak .....	102
2.2.5.4.- Familia-harrera sustatzeko eta teknikoki babesteko zerbitzua.....	104
2.2.5.5.- Adopzioa sustatzeko eta teknikoki babesteko zerbitzua.....	108
2.2.5.6.- Familiekin gizarte eta hezkuntza arloan eta arlo psikosozialean esku hartzeko zerbitzuak .....	110
2.2.6.- GIZARTERATZEA.....	114
2.2.6.1.- Bazterkeria eta marginazio egoeran dauden pertsonentzako egoitza zentroak.....	119
2.2.6.2.- Gizarteratze-premiei erantzuteko eguneko zentroa .....	129
2.2.6.3.- Zentro okupazionalak .....	132
2.2.6.4.- Laguntza espezializatuaren programa .....	135
2.2.6.5.- Enplegarritasunari laguntzako, gizarteratze aktiboa eta laboralerako programa .....	136
2.2.6.6.- Inklusioa sustatzeko eta bazterketa prebenitzeko programak.....	140

2.2.7.- INDARKERI MATXISTAREN BIKTIMA DIREN EMAKUMEAK .....	148
2.2.7.1.- Berehalako harrera zentroa.....	148
2.2.7.2.- Harrera zentroak (egonaldi ertaina).....	151
2.2.7.3.- Tratu txarren eta sexu-erasoen biktima izan diren pertsonen laguntza soziojuridikoa eta psikosoziala emateko zerbitzuak.....	153
2.2.8.- GIZARTE LARRIALDIETARAKO FORU ZERBITZUA .....	154
2.2.9.- PRESTAZIO EKONOMIKOAK.....	155
2.2.9.1.- Mendekotasunari buruzko 39/2006 legearen ondoriozko prestazioak .....	155
2.2.9.2.- Kotizatu Gabekoen Pentsioa-KPG.....	163
2.2.9.3.- Ezinduak Gizarteratzeko Legearen Prestazioa.....	166
2.2.9.4.- Gizarte Ongizateko Funtsetan Pentsioak.....	169
2.2.9.5.- Gizarteratzeko diru laguntzak.....	172
2.2.9.6.- Haurren eta nerabeen babeseko zerbitzuaren laguntza ekonomikoak.....	173
<b>3.- ZENTRO PROPIOAK ETA ERAKUNDE AUTONOMOAK.....</b>	<b>175</b>
<b>3.1.- Zentro propioak.....</b>	<b>175</b>
3.1.1.- Egogain Gerontologia Zentroa .....	175
3.1.2.- Pasaiake Itsas-Etxeko Ostatua.....	175
<b>3.2.- Erakunde autonomoak.....</b>	<b>176</b>
3.2.1.- Uliazpi Fundazioa.....	176
3.2.2.- Kabia.....	177
<b>4.- ZEHARKAKO ZERBITZUAK.....</b>	<b>180</b>
<b>4.1.- Idazkaritza Teknikoa .....</b>	<b>180</b>
4.1.1.- Lizitazioak.....	1840
4.1.2.- Jendearen arretarako bulegoa .....	184
4.1.3.- Telefono Arretako Zerbitzua .....	185
4.1.4.- Kontsultak, kexak eta iradokizunak .....	186
4.1.5.- Familia ugarien tituloak .....	187
4.1.6.- Ziurtagiriak.....	188
4.1.7.- Sarrera eta irteera erregistroak.....	189
4.1.8.- Langileen prestakuntza.....	189
<b>4.2.- Kudeaketa ekonomikoa .....</b>	<b>191</b>
<b>4.3.- Ikuskapena .....</b>	<b>192</b>
<b>4.4.- Inbertsioak .....</b>	<b>194</b>
<b>4.5.- Gizarte Ekimena .....</b>	<b>196</b>
<b>4.6.- Mankomunitateentzako diru laguntzak.....</b>	<b>200</b>
<b>4.7.- Esparru soziosanitarioa .....</b>	<b>201</b>
<b>4.8.- Informazio estatistikoa .....</b>	<b>203</b>
<b>4.9.- Ikerketa eta ezagutzaren kudeaketa.....</b>	<b>204</b>
<b>4.10.- Hobekuntza prozesuak.....</b>	<b>206</b>
<b>4.11.- Partidetza eta lankidetzaren beste erakunde, departamentu eta entitateekin. ....</b>	<b>207</b>
<b>4.12.- Partidetza kontseiluak.....</b>	<b>210</b>
<b>5.- 2019an ONARTUTAKO ARAUAK .....</b>	<b>211</b>

**ÍNDICE**

<b>1.- INTRODUCCIÓN .....</b>	<b>19</b>
<b>1.1.- Misión, visión y valores.....</b>	<b>19</b>
<b>1.2.- Estructura y funciones .....</b>	<b>21</b>
<b>1.3.- Organigrama .....</b>	<b>24</b>
<b>1.4.- Presupuesto .....</b>	<b>25</b>
<b>2.- ATENCIÓN A PERSONAS USUARIAS .....</b>	<b>26</b>
<b>2.1.- Datos de atención globales .....</b>	<b>26</b>
<b>2.2.- Análisis por ámbito de actuación.....</b>	<b>31</b>
2.2.1.- DEPENDENCIA .....	31
2.2.1.A.- Centros residenciales para personas mayores.....	31
2.2.1.B.- Centros residenciales sociosanitarios.....	36
2.2.1.C.- Centros de día para personas mayores en situación de dependencia .....	39
2.2.2.- DISCAPACIDAD .....	42
2.2.2.A.- Centros residenciales para personas con discapacidad .....	42
2.2.2.B.- Centros de día para personas con discapacidad .....	49
2.2.3.- ENFERMEDAD MENTAL .....	53
2.2.3.A.- Centros residenciales para personas con enfermedad mental.....	53
2.2.3.B.- Centros de día para personas con enfermedad mental .....	61
2.2.4.- SERVICIOS Y PROGRAMAS PRESTADOS EN EL ÁMBITO DE LA DEPENDENCIA, LA DISCAPACIDAD Y LA ENFERMEDAD MENTAL .....	65
2.2.4.1.- Servicio de valoración y diagnóstico de la dependencia y la discapacidad .....	65
2.2.4.2.- Servicio de ayuda a domicilio .....	74
2.2.4.3.- Servicio de respiro .....	77
2.2.4.4.- Servicio de ayudas técnicas .....	81
2.2.4.5.- Ayuda económica para la adquisición de productos no recuperables .....	84
2.2.4.6.- Ayuda económica para la realización de adaptaciones en la vivienda habitual y en los vehículos particulares .....	86
2.2.4.7.- Programa Sendian .....	88
2.2.4.8.- Servicio de atención temprana.....	89
2.2.4.9.- Servicio de apoyo a la vida independiente .....	91
2.2.4.10.- Programa de apoyo a la vida independiente.....	912
2.2.4.11.- Tutela.....	94
2.2.5.- PROTECCIÓN A LA INFANCIA Y A LA ADOLESCENCIA .....	95
2.2.5.1.- Servicio de valoración y diagnóstico de la desprotección infantil .....	95
2.2.5.2.- Centros residenciales para personas menores de edad.....	98
2.2.5.3.- Centros de día para personas menores de edad .....	102
2.2.5.4.- Servicio de promoción y apoyo técnico al acogimiento familiar .....	104
2.2.5.5.- Servicio de promoción y apoyo técnico a la adopción .....	108
2.2.5.6.- Servicio de intervención socioeducativa y psicosocial con familias .....	110
2.2.6.- INCLUSIÓN .....	114
2.2.6.1.- Centros residenciales para personas en situación de exclusión y marginación .....	119
2.2.6.2.- Centro de día para atender necesidades de inclusión social.....	129
2.2.6.3.- Centros ocupacionales.....	132
2.2.6.4.- Programa de acompañamiento especializado .....	135
2.2.6.5.- Programa de apoyo a la empleabilidad, a la inclusión activa y a la inclusión socio-laboral .....	136
2.2.6.6.- Programas de Promoción de la Inclusión y prevención de la exclusión .....	140

2.2.7.- MUJERES VÍCTIMAS DE VIOLENCIA MACHISTA .....	148
2.2.7.1.- Centro de acogida inmediata. ....	148
2.2.7.2.- Centros de acogida (media estancia).....	151
2.2.7.3.- Servicio de atención sociojurídica y psicosocial dirigido a las víctimas de maltrato o de actos contra la libertad sexual.....	153
2.2.8.- SERVICIO DE COORDINACIÓN A URGENCIAS SOCIALES .....	154
2.2.9.- PRESTACIONES ECONÓMICAS .....	155
2.2.9.1.- Prestaciones económicas derivadas de la ley 39/2006, de dependencia.....	155
2.2.9.2.- Pensión No Contributiva.....	163
2.2.9.3.- Prestaciones de la ley de integración social de personas con minusvalía .....	166
2.2.9.4.- Pensiones del Fondo de Bienestar Social .....	169
2.2.9.5.- Ayudas económicas de inclusión social .....	172
2.2.9.6.- Ayudas económicas del servicio de protección a la infancia y la adolescencia.....	173
<b>3.- CENTROS PROPIOS Y ORGANISMOS AUTÓNOMOS .....</b>	<b>175</b>
<b>3.1.- Centros propios .....</b>	<b>175</b>
3.1.1.- Centro Gerontológico Egogain .....	175
3.1.2.- Hospedería de la Casa del Mar de Pasaia.....	175
<b>3.2.- Organismos autónomos .....</b>	<b>176</b>
3.2.1.- Fundación Uliazpi .....	176
3.2.2.- Kabia.....	177
<b>4.- SERVICIOS TRANSVERSALES .....</b>	<b>180</b>
<b>4.1.- Secretaría Técnica.....</b>	<b>180</b>
4.1.1.- Licitaciones.....	180
4.1.2.- Oficina de atención al público .....	184
4.1.3.- Servicio de información telefónica.....	185
4.1.4.- Consultas, quejas y sugerencias .....	186
4.1.5.- Títulos de familia numerosa .....	187
4.1.6.- Certificados .....	188
4.1.7.- Registros de Entrada y Salida .....	189
4.1.8.- Formación del personal .....	189
<b>4.2.- Gestión económica .....</b>	<b>191</b>
<b>4.3.- Inspección .....</b>	<b>192</b>
<b>4.4.- Inversiones.....</b>	<b>194</b>
<b>4.5.- Iniciativa Social.....</b>	<b>196</b>
<b>4.6.- Subvenciones a mancomunidades.....</b>	<b>200</b>
<b>4.7.- Espacio sociosanitario.....</b>	<b>201</b>
<b>4.8.- Información estadística.....</b>	<b>203</b>
<b>4.9.- Investigación y gestión del conocimiento .....</b>	<b>204</b>
<b>4.10.- Procesos de mejora.....</b>	<b>206</b>
<b>4.11.- Participación y colaboración con otras instituciones, departamentos y entidades.....</b>	<b>207</b>
<b>4.12.- Consejos de participación.....</b>	<b>210</b>
<b>5.- NORMATIVA APROBADA EN 2019 .....</b>	<b>211</b>



## 1.- SARRERA

### 1.1.- Xedea, ikuspegia eta baloreak

Gure **xedea** da Gipuzkoako Foru Aldundiaren erantzukizun publikoa betetzea, hau da, gizarte zerbitzuen sistemako eskumen esparruaren barne, herritarren eskubideak bermatzea, beste gizarte eragileekin elkarlanean, Gipuzkoako pertsonen bizi baldintzak eta kohesio soziala hobetzen laguntzeko.

Departamentu honen ikuspegia honako hau da, udalekin, hirugarren sektoreko entitateekin, bestelako administrazio publikoekin eta bestelako laguntzaileekin, Gipuzkoan gizarte zerbitzu sare integratu eta partekatua eraikitzeko prozesua sustatzen duen erakundea izatea, eta bere jarduerari esker, Gipuzkoako sare soziala, solidaritatea eta kohesio soziala indartzea.

Erabiltzaileen bizi kalitatean eta ongizatean eragin positiboa duten zerbitzu eta gizarte laguntzak ematen dituen erakundea izatea, eta prestazio horien aurrean, Gipuzkoako herritar guztiak harro sentitzea.

Artatutako pertsonen bizi kalitatea sustatzeko arreta eredu ezarri du Gizarte Politikako Departamentuak; eta horretarako, printzipio hauek hartu ditu oinarritzat, besteak beste:

- pertsonalizazioa
- osotasuna
- pertsona bere harreman sarearekin batera tratatzea

## 1.- INTRODUCCIÓN

### 1.1.- Misión, visión y valores

Es nuestra **misión** cumplir con la responsabilidad pública de la Diputación Foral de Gipuzkoa de garantizar los derechos de la ciudadanía, dentro del marco competencial del sistema de servicios sociales, para contribuir a la mejora de las condiciones de vida de las personas y a la cohesión social en Gipuzkoa, desarrollando esta labor en colaboración con otros agentes sociales.

La visión del Departamento es ser una institución que, junto a los ayuntamientos, organizaciones del tercer sector, otras administraciones públicas y otros colaboradores, promueve la construcción de una red integrada y compartida de servicios sociales en el territorio, y que, con su actuación, refuerza el tejido social, la solidaridad y la cohesión social en Gipuzkoa.

Ser una institución que consiga que los servicios y ayudas sociales que facilita tengan resultados en la calidad de vida y el bienestar de las personas usuarias, y sean motivo de satisfacción para el conjunto de la ciudadanía de Gipuzkoa.

Ser una institución que ha definido un modelo de atención orientado a promover la calidad de vida de las personas atendidas, que esté basado, entre otros, en los siguientes principios:

- personalización
- integralidad
- abordaje de la persona junto con su red relacional

- gertutasuna
- jarraitasuna
- akonpainamendua
- onuradunen erantzukizuna
  
- autonomiaren sustapena
- eskubideen ikuspegia
- plangintza
- aurrea hartzea eta prebentzioa

Bere ikuspegia betetzeko kudeaketa ezartzen duen erakundea izatea; horretarako, abian jarritako jarduerak, artatutako eta lagundutako pertsonen bizi kalitatean eta asebetetzean dituzten ondorioak neurtu eta aztertzen ditu.

Informazioa, komunikazioa eta ikaskuntza ezagutza eta berrikuntza sortzeko erabiltzen dituen erakundea izatea, baita horiek eguneroko jardueretan aplikatzen dituen ere.

**Baloreak:**

- Erantzukizun publikoa
- Gardentasuna
- Pertsonen orientatua
- Pertsona eta kolektiboen erantzukizuna, autonomia eta jabetasuna.
- Pertsonalizazioa
- Gertutasuna
- Partaidetza
- Emakumeen eta gizonen arteko berdintasuna
- Justizia soziala
- Ehun sozial eta komunitarioa indartzea

- proximidad
- continuidad
- acompañamiento
- responsabilidad de las personas destinatarias
- promoción de la autonomía
- enfoque de derechos
- planificación
- anticipación y prevención

Ser una institución con una gestión orientada al cumplimiento de su visión, que mide y conoce los resultados de sus actuaciones en la mejora de la calidad de vida y en la satisfacción de las personas a las que acompaña y atiende.

Ser una institución que hace todo lo anterior con la participación de las personas a quienes atendemos y de las personas trabajadoras de las diversas administraciones y organizaciones que conformamos nuestra red de atención social.

**Valores:**

- Responsabilidad pública
- Transparencia
- Orientación hacia las personas
- Responsabilidad, autonomía, empoderamiento de personas y colectivos
- Personalización
- Proximidad
- Participación
- Igualdad entre mujeres y hombres
- Justicia social
- Fortalecimiento del tejido social y comunitario



## 1.2.- Egitura eta funtzioak

2016ko uztailaren 19ko 21/2016 Foru Dekretuak, Gizarte Politikako Departamentuaren egitura organikoari eta funtzionalari buruzkoa dio, eginkizun esparru eta funtzio hauek dagozkiola Gizarte Politikako Departamentuari:

- Gizarte Zerbitzuen Euskal Sistemaren bere eskumenekoak diren zerbitzuak antolatzea.
- 2008ko abenduaren 5eko 12/2008 Legeak, Gizarte Zerbitzuei buruzkoak, 22.2 artikuluan arautzen dituen bigarren mailako arretako gizarte zerbitzuak ematea.
- Arrisku larrian edo babesik gabe dauden adingabeen babesaren alorreko eskumenak, legeak esleitzen dizkionak, gauzatzea.
- Gizarte ekintzaren hirugarren sektorea sustatzea.
- Elkartegintza eta boluntario lana sustatzea.
- Erabiltzaileek eta profesionalak gizarte zerbitzuetako kudeaketan eta ebaluazioan parte har dezaten bultzatzea.
- Mankomunitate eta beste udal elkarte batzuk sustatzea gizarte zerbitzuak emateko.

## 1.2.- Estructura y funciones

El Decreto Foral 21/2016, de 19 de julio, sobre estructura orgánica y funcional del Departamento de Políticas Sociales establece que al Departamento de Políticas Sociales le corresponden las siguientes áreas de actuación y funciones:

- La planificación de los servicios del Sistema Vasco de Servicios Sociales que sean de su competencia.
- La provisión de los servicios sociales de atención secundaria regulados en el artículo 22.2 de la Ley 12/2008, de 5 de diciembre, de Servicios Sociales.
- Las competencias que en materia de protección a las personas menores de edad en situación de riesgo grave o de desamparo le atribuya la legislación vigente.
- El fomento y la promoción del tercer sector de acción social.
- El fomento del asociacionismo y del voluntariado.
- La promoción de la participación de las personas usuarias y profesionales en la gestión y evaluación de los servicios sociales.
- La promoción y el fomento de mancomunidades y otras agrupaciones municipales para la prestación de servicios sociales.

## Egitura eta Funtzioak/Estructura y funciones

## 2019ko Memoria

- Informazio eguneratua ematea lurraldeko prestazioei eta zerbitzuei dagokienez.
- Lurraldeko zerbitzu, zentro eta erakundeak baimentzea eta homologatzea; eta, zerbitzu, zentro eta erakunde horiek direla eta ikuskaritza-lanak egitea eta zehapen-ahalmena erabiltzea.
- Gizarte Zerbitzuen Foru Erregistroa arautzea eta mantentzea.
- Eremu sozio-sanitarioko kooperazioa eta koordinazioa gauzatzea.
- Indarrean diren arauetan esleitzen zaizkion gainerako eskumenak erabiltzea.
- La aportación de información actualizada referida a las prestaciones y servicios del territorio.
- La autorización y homologación de servicios, centros y entidades del territorio; y la inspección y el ejercicio de la potestad sancionadora con respecto a tales servicios, centros y entidades.
- La regulación y mantenimiento del Registro Foral de Servicios Sociales.
- La cooperación y coordinación en el ámbito sociosanitario.
- Las demás competencias que se le atribuyan por la normativa aplicable

Departamentu horri atxikitzen zaizkio Uliazpi Fundazioa eta Kabia foru organismo autonomoak.

Se adscriben a este departamento los organismos autónomos forales «Fundación Uliazpi» y «Kabia».

Esleituta dituen funtzioak garatzeko, Gizarte Politikako Departamentuak, zerbitzuen prestazioa antolatzeko bi modu ditu: bai zuzenean, baliabide propioak erabiliz, bai ekimen pribatuarekin lankidetzan, hain zuzen ere 2008ko abenduaren 5eko 12/2008 Legeak, Gizarte Zerbitzuei buruzkoak, V. tituluaren xedatutako formulen arabera.

En el desarrollo de las funciones que tiene encomendadas, el Departamento de Políticas Sociales organiza la prestación de los servicios bien directamente, a través de sus propios medios, bien con la colaboración de la iniciativa privada mediante fórmulas de relación previstas en el título V de la Ley 12/2008, de 5 de diciembre, de Servicios Sociales.

Gizarte Politikako Departamentuaren **egiturari** dagokionez, Foru Diputatua da departamentua zuzendu eta antolatzeko burua. Foru Diputatu hori da Departamentuko organo gorena, baita Diputatuen Kontseiluko kidea ere.

En cuanto a la **estructura** del Departamento de Políticas Sociales, ésta se organiza bajo la dirección y organización de la Diputada Foral que, además de miembro del Consejo de Gobierno Foral, constituye el órgano superior del Departamento.



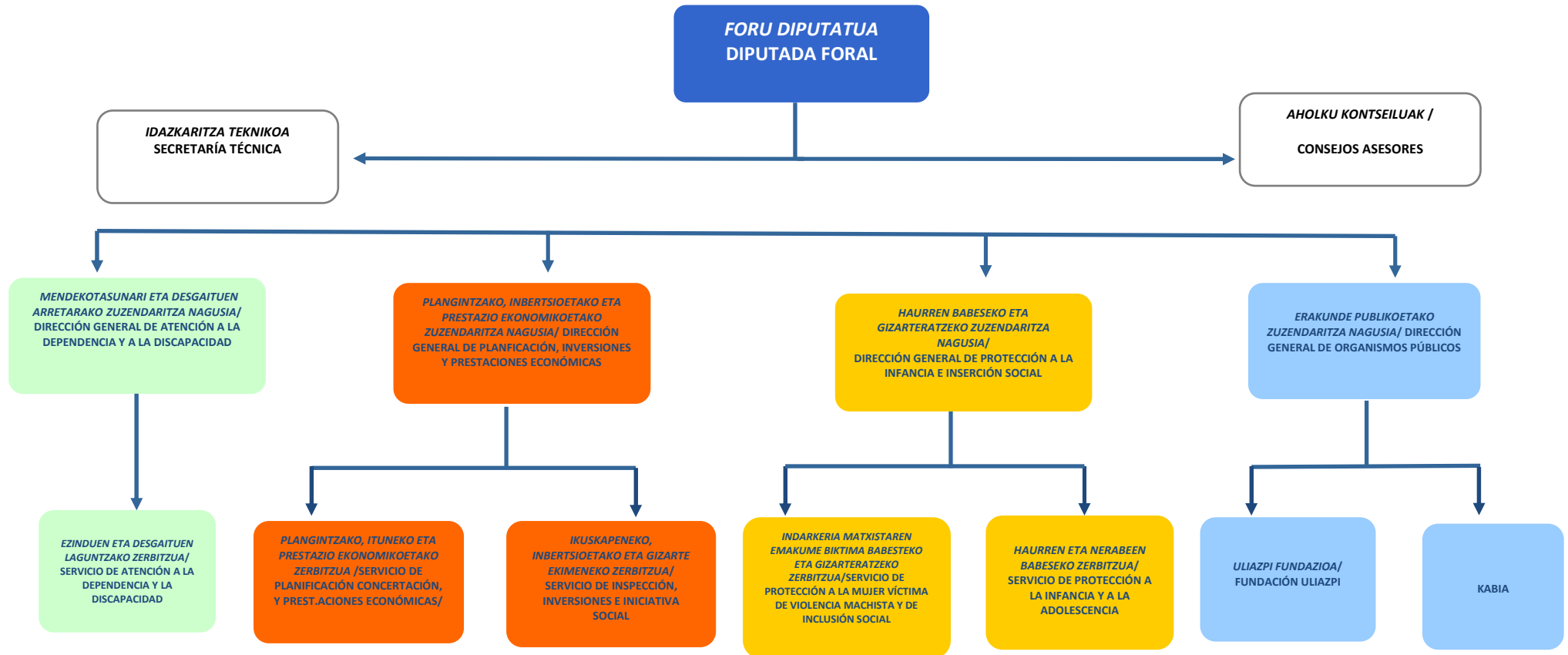
## Egitura eta Funtzioak/Estructura y funciones

## 2019ko Memoria

Departamentuari esleitutako funtzioak betetzeko 4 zuzendaritza nagusi, 2 foru organismo autonomo (Uliazpi Fundazioa eta Kabia) eta 5 zerbitzu sortu dira. Guztira **255** pertsona, eta horietatik %72 emakumeak dira.

Para el cumplimiento de las funciones atribuidas se crean 4 direcciones generales, 2 organismos autónomos (Fundación Uliazpi y Kabia) y 5 servicios en los que trabajan **255** personas de las cuales el 72% son mujeres.

1.3.- Organigrama



## 1.4.- Aurrekontua

## 1.4.- Presupuesto

### T 1.- Aurrekontua / Presupuesto

2019ko Aurrekontua/Presupuesto				
Programa		Hasierakoa/ Inicial	Exekuzioa/ Ejecución	%
10	Zerbitzu orokorrak / Servicios Generales	4.260.199	4.046.310	1,0%
100	Desgaituentzako arreta / Atención a personas con discapacidad	48.343.309	47.703.752	12,2%
110	Adineko pertsonentzako arreta / Atención a personas mayores	107.165.174	110.472.532	28,2%
200	Plangintza eta informazio sistemak / Planificación y sistemas de información	1.444.574	1.395.068	0,4%
210	Inbertsio plana / Plan de Inversiones	14.941.506	13.660.826	3,5%
220	Aldizkako prestazio ekonomikoak / Prestaciones económicas periódicas	78.611.439	82.808.908	21,1%
300	Gizarteratzea eta indarkeria matxistaren emakume biktimen arreta / Inserc. Social y At. a Mujeres Víctimas de Viol. Machista	30.553.114	30.495.821	7,8%
310	Haurren eta nerabeen babesa / Protección a la Infancia y a la Adolescencia	48.341.452	51.516.490	13,1%
400	Foru Erakunde publikoen kudeaketa / Gestión de Organismos públicos forales	58.180.499	49.766.788	12,7%
<b>Guztira /Total</b>		<b>391.841.266</b>	<b>391.866.495</b>	<b>100%</b>

### G 1.- Likidatutako aurrekontua / Presupuesto liquidado



- Adineko pertsonentzako arreta / Atención a personas mayores
- Aldizkako prestazio ekonomikoak / Prestaciones económicas periódicas
- Haurren eta nerabeen babesa / Protección a la Infancia y a la Adolescencia
- Foru Erakunde publikoen kudeaketa / Gestión de Organismos públicos forales
- Desgaituentzako arreta / Atención a personas con discapacidad
- Gizarteratzea eta indarkeria matxistaren emakume biktimen arreta / Inserc. Social y At. a Mujeres Víctimas de Viol. Machista/Inserc. Social y At. a Mujeres Víctimas de Viol. Machista
- Inbertsio plana / Plan de Inversiones
- Zerbitzu orokorrak / Servicios Generales
- Plangintza eta informazio sistemak / Planificación y sistemas de información

## 2.- ERABILTZAILEEI ARRETA

## 2.- ATENCIÓN A PERSONAS USUARIAS

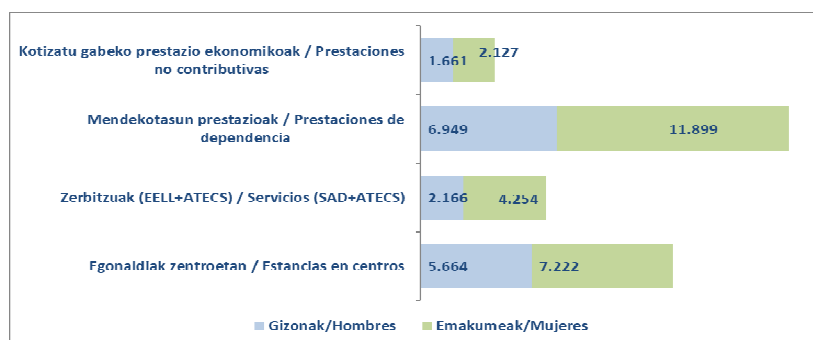
### 2.1.- Arretari buruzko datu globalak

### 2.1.- Datos de atención globales

Ondoko grafikoan erakusten dira zentroetan zein zerbitzuen bidez arreta jaso duten pertsona motak, baita prestazio ekonomikoen hartzaile kopurua ere.

El siguiente gráfico muestra las personas diferentes atendidas, tanto en centros como mediante servicios, así como el número de personas beneficiarias de prestaciones económicas.

G 2.-Arretari buruzko datu globalak. Urtean artatutako pertsonak / Datos globales de atención. Personas atendidas en el año



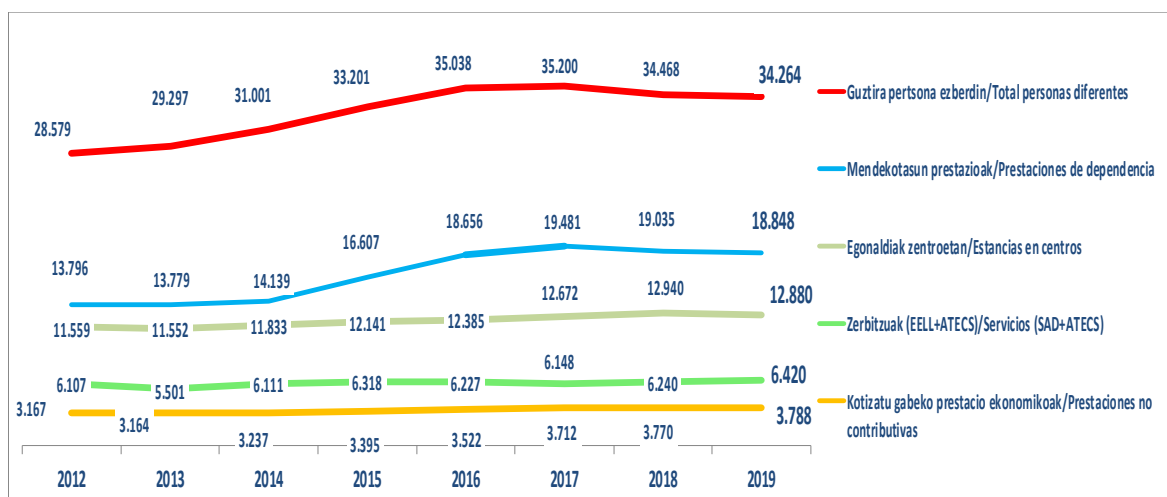
Guztira **34.264** pertsonari eman zaie arreta. 2019ko abenduan **29.533** pertsona artatu ziren eta horietatik **%62** emakumeak dira.

El total de personas diferentes atendidas en el año es de **34.264**. En diciembre de 2019 son **29.533** de las cuales el **62%** son mujeres.

2012-2019 epean zehar arreta emandako pertsona kopuruaren bilakaera hurrengo grafikoan ageri da:

En el siguiente gráfico se muestra la evolución del número de personas atendidas en el período 2012-2019:

G 3.- Arretari buruzko datu globalak. Urteko bilakaera / Datos globales de atención. Evolución anual



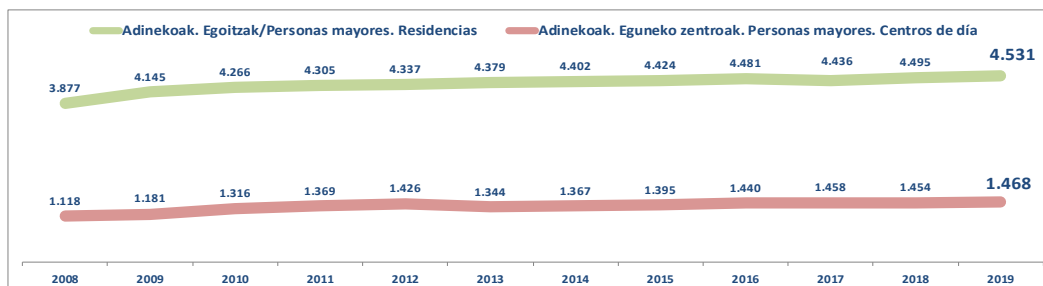
Arretari buruzko datu globalak aztertzen baditugu, aipagarria da aurreko urteko datuekin alderatuta, arreta emandako pertsonen kopuruak % 0,6 egin duela behera. Hala ere, urte amaieran % 0,6 egin du gora, abenduan **29.533** pertsona ezberdinei eman zaie arreta.

Si analizamos los datos globales de atención, cabe destacar una disminución del 0,6% respecto al año anterior; sin embargo, a fin de año hay un aumento de 0,6%, siendo **29.533** las personas diferentes atendidas en diciembre.

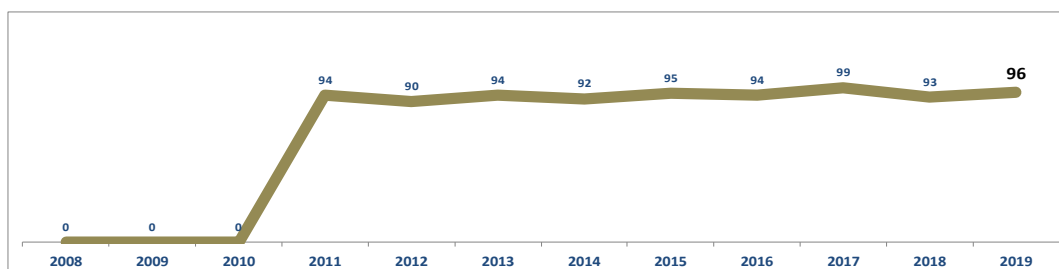
Zentro mota ezberdinetan artatutako pertsonak aztertzeko, egoitza baliabideetako arretan egon den bilakaera ikus daiteke ondoko grafikoetan.

Analizando las personas atendidas en los distintos tipos de centros, podemos observar la evolución de la atención en los recursos residenciales en los siguientes gráficos.

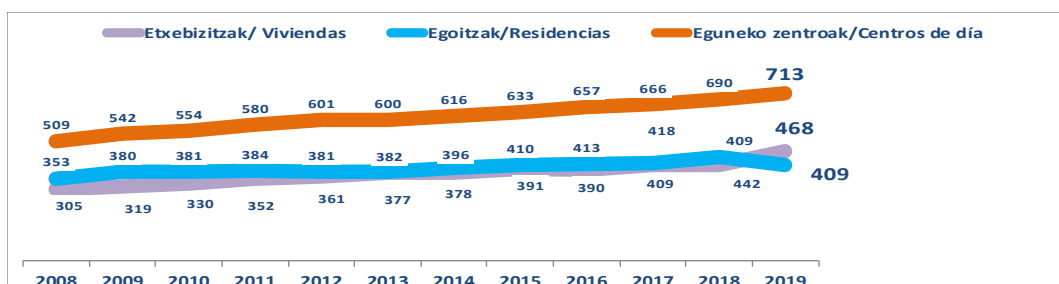
**G 4.-Adinekoen baliabideetan artatutako pertsona kopuruaren bilakaera / Evolución del número de personas atendidas en recursos para personas mayores (12-31)**



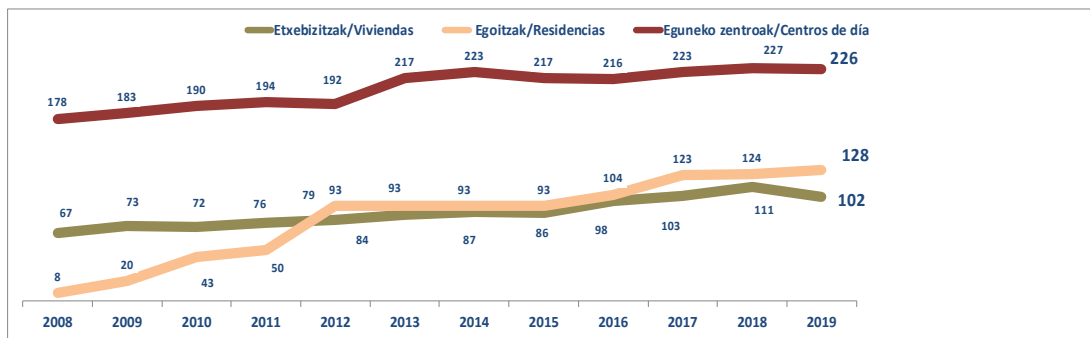
**G 5.- Baliabide soziosanitarioetan artatutako pertsona kopuruaren bilakaera / Evolución del número de personas atendidas en centro residenciales sociosanitarios (12-31)**



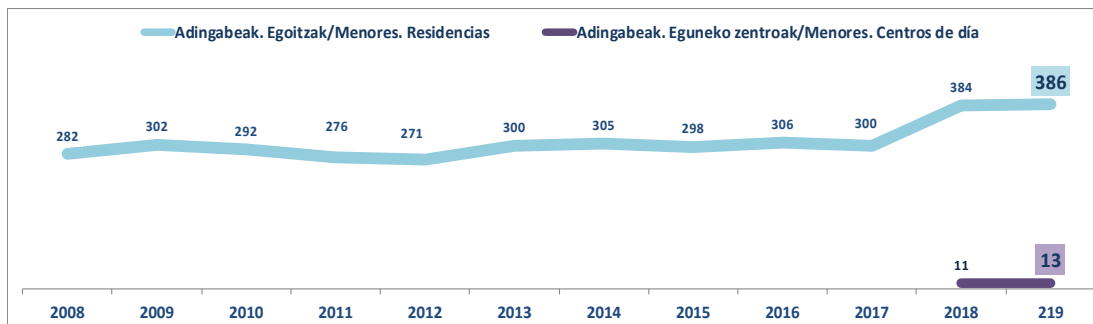
**G 6.- Desgaitasuneko baliabideetan artatutako pertsona kopuruaren bilakaera/Evolución del número de personas atendidas en recursos para personas con discapacidad (12-31)**



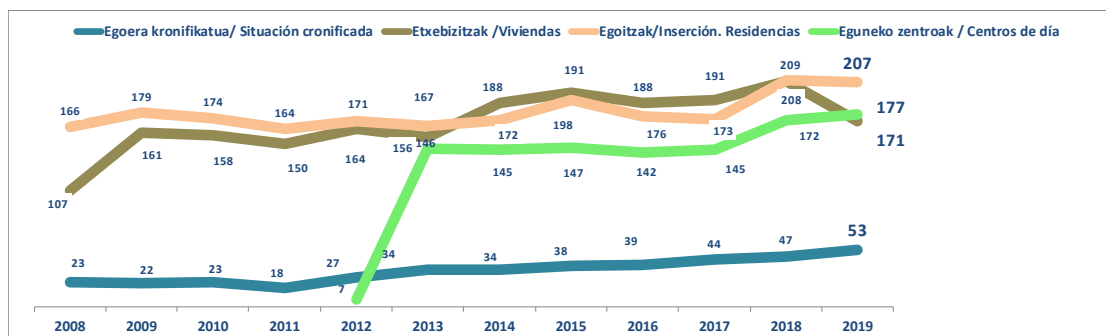
**G 7.- Gaixotasun mentaleko baliabideetan artatutako pertsona kopuruaren bilakaera/Evolución del número de personas atendidas en recursos para personas con trastorno mental (12-31)**



**G 8.- Adingabeen baliabideetan artatutako pertsona kopuruaren bilakaera/Evolución del número de personas menores atendidas (12-31)**



**G 9.- Gizarteratzeko baliabideetan artatutako pertsona kopuruaren bilakaera/Evolución del número de personas atendidas en recursos de inclusión (12-31)**



Baloratutako pertsonen analisia ginez:

2019 urtean zehar, guztira **23.427** pertsona mendekotasun, desgaitasun eta RAI balioespen egin ziren, 2018an baino %32 gehiago.

2019 urtean zehar babesgabetasun egoeran

Analizando las personas valoradas:

Durante el año 2019 fueron valoradas de dependencia, discapacidad y RAI un total de **23.427** personas, un 32 % más que en 2018.

De las **959** notificaciones que se han recibido



dauden haurren eta nerabeen arloan, jasotako **959** jakinarazpenetatik, **409** baloratu dira.

en 2019 en el ámbito de las personas menores en desprotección, se ha valorado la situación de **409** notificaciones.

Era berean 2019 urtean zehar, gizarte bazterketan dauden **330** pertsona baloratu dira.

Asimismo, en el ámbito de la exclusión social, a lo largo de 2019 se han realizado **330** valoraciones.

Plaza berrien sorreraen inguruan:

En cuanto a la creación nuevas de plazas:

2019 urtean zehar, **147** plaza berri itundu dira gizarte baliabide ezberdinetan. Zehazki, plaza horiek honela banatu dira:

A lo largo del 2019 se han concertado **147** plazas nuevas en distintos recursos sociales de acuerdo a la siguiente distribución:

G 10.- Baliabide ezberdinetako plaza berriak / Nuevas plazas en distintos recursos



Adierazi behar da berregituratu egin direla gizarteratzeko plazak eta 18 plaza kendu direla; beraz, 2019an sortutako plazen hazkunde garbia **129**koa da.

Hay que apuntar que ha habido una reestructuración de plazas de inserción y se han suprimido 18 plazas por lo que el saldo neto de plazas creadas en 2019 es de **129**.

**Behagi-Gizarte Zerbitzuen Behatokiari** dagokionez, erabiltzaile kopuruak %81a egin

En lo que respecta al **Observatorio de Servicios Sociales-Behagi**, el número de



du gora; 2019 urtean **11.085** erabiltzaile izan ditu behatokiak.

usuarios del observatorio ha aumentado en un 81%, habiendo sido utilizado en 2019 por **11.085** personas usuarias.

**Gizarte ekimenerako laguntzen** bidez, irabazte asmorik gabeko **234** erakundeei diru-laguntzak eman zaizkie, guztira programa egiteko, zehazki, esparru hauetan:

A través de las **ayudas a la iniciativa social** se han concedido subvenciones a **234** entidades guipuzcoanas sin ánimo de lucro para la realización de programas de:

- Esku-hartze soziala
- Prebentzio eta sentsibilizazio programak
- Ikerketa eta berrikuntza proiektuak
- Inbertsio txikiak

- Intervención social
- Programas de prevención y sensibilización
- Proyectos de investigación e innovación
- Pequeñas inversiones

## 2.2.- Esparruaren araberako azterketa

## 2.2.- Análisis por ámbito de actuación

### 2.2.1.- MENDEKOTASUNA

### 2.2.1.- DEPENDENCIA

#### 2.2.1.A.- Adinekoentzako egoitza zentroak

#### 2.2.1.A.- Centros residenciales para personas mayores

Adinekoentzako egoitza zentroak, ohiko etxebizitza edo behin betiko etxebizitza gisa erabiltzen diren zentroak dira; dena dela, batzuetan behin-behineko zentro gisa ere erabiltzen dira, hain zuzen ere, 2 eta 3. graduko mendekotasuna duten adineko pertsonentzat (eta salbuespen gisa 1. graduko mendekotasuna duten pertsonentzat). Egoera horretan dauden pertsonak ezin dituzte beren ohiko ingurunean edo bestelako egoitza-aukera arinagoetan beren premiak behar bezala bete, laguntza maila handiagoa behar baitute, eta horrelako zentroetan arreta osoa eta etengabekoa ematen zaie.

Los centros residenciales para personas mayores son centros destinados a servir de vivienda habitual o permanente, y, en su caso, temporal, a personas mayores en situación de dependencia en grados 2 y 3 (y excepcionalmente en grado 1), que no pueden satisfacer adecuadamente sus necesidades en su entorno habitual, o en alternativas de alojamiento de carácter más ligero, por requerir apoyos de mayor intensidad, ofreciéndose en estos centros una atención integral y continua.

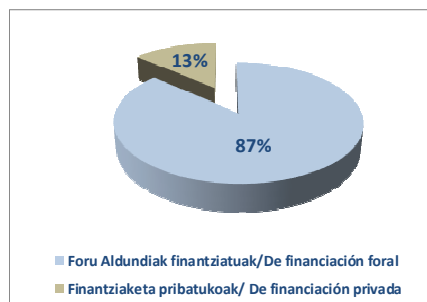
2019an **44** plaza gehiago eskaini dira. **5.177** plaza dira guztira; eta horietatik **4.598**, foru finantziaketa dute. Zenbaketa horretan ez dira sartu aldi baterako plazak, ezta alor soziosanitariokoak ere.

En el año 2019 la oferta se ha incrementado en **44** plazas. El total de plazas es de **5.177**, de las cuales **4.598** son de financiación foral. No se incluyen en ese cómputo las plazas temporales ni las de perfil socio sanitario.

T 2.- Plazak adineko pertsonentzako egoitzetan /  
Plazas en residencias para personas mayores

Plaza motak/Tipo de plazas	Iraunk/ Perm	UPSI	Guztira/ Total
Foru Aldundiak finantzatuak/ De financiación foral	4.013	585	<b>4.598</b>
Finantziaketa pribatukoak/ De financiación privada	639	70	<b>709</b>
<b>Guztira/Total</b>	<b>4.652</b>	<b>655</b>	<b>5.307</b>

G 11.- Plazak adineko pertsonentzako egoitzetan /  
Plazas en residencias para personas mayores



2019ko abenduaren 31n **699** pertsona zeuden adinekoentzako egoitzan sartzeko itxaron zerrendan, 2018ko data berean baino %8 gutxiago.

A 31-12-2019 había **699** personas en lista de espera para acceder a centros residenciales para personas mayores, un 8% menos que a la misma fecha de 2018.

**T 3.- Adinekoen egoitzak. Itxaron zerrendaren bilakaera /Residencias para personas mayores. Evolución de la lista de espera**

Eremua/Área	2005	2006	2007	2008	2009	2010	2011	2012	2013	2014	2015	2016	2017	2018	2019
Bergaraldea	1	1	9	13	4	13	5	13	6	10	8	22	23	12	13
Bidasoaldea	59	122	142	208	201	161	129	79	48	92	73	80	86	79	88
Buruntzaldea	11	54	73	95	102	84	63	56	61	96	101	113	110	83	66
Deba Erdia	26	42	63	65	32	34	45	23	16	17	35	47	39	25	23
Deba Kosta	6	14	21	18	11	28	23	12	12	8	19	28	23	23	23
Donostia	82	210	306	416	258	245	233	170	128	185	171	245	220	228	243
Iraurgi	5	11	35	13	16	17	26	25	20	18	23	22	26	22	27
Leintz Ibarra	16	44	54	55	14	41	51	53	62	60	62	57	25	46	21
Oarsoaldea	32	69	131	155	168	153	124	95	78	85	108	113	125	87	77
Oria Garaia	7	27	28	19	19	31	33	15	25	25	29	23	25	14	19
Tolosaldea	2	18	13	20	9	39	26	36	23	35	49	46	64	66	29
Urola Garaia	13	26	47	36	15	32	38	28	25	30	35	59	44	37	26
Urola Kostaldea	10	20	34	26	23	28	41	26	24	31	32	38	27	39	44
<b>Gipuzkoa</b>	<b>270</b>	<b>658</b>	<b>956</b>	<b>1.139</b>	<b>872</b>	<b>906</b>	<b>837</b>	<b>631</b>	<b>528</b>	<b>692</b>	<b>745</b>	<b>893</b>	<b>837</b>	<b>761</b>	<b>699</b>

**G 12.- Adinekoen egoitzak. Itxaron zerrendaren bilakaera/Residencias para personas mayores. Evolución de la lista de espera**



Ondoren, mendekotasun egoeran dauden adineko pertsonen egoitza zentroei buruzko datu orokorrak datoz.

A continuación se muestran los datos generales de atención en centros residenciales para personas mayores en situación de dependencia.

2019n zehar, **5.677** pertsonari eman zaie arreta.

A lo largo de 2019 se ha atendido a **5.677** personas.

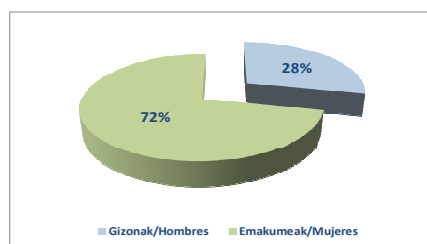
2019ko abenduaren 31n, **4.532** pertsonari ematen zitzaien arreta, horietatik **%71** emakumeak, honela banatuta.

A 31-12-2019 se prestaba atención a **4.532** personas, un **71%** mujeres, con arreglo a la siguiente distribución.

**T 4.- Adinekoen egoitzak. Artatutako pertsonak/ Residencias para personas mayores. Personas atendidas**

Zentro mota/ Tipo de centro	Artatutako pertsonak 12/31n/Personas atendidas a 31/12			Plazak/ Plazas	Okupazioa/ Ocupación
	G/H	E/M	Guztira/Total		
Foru Aldundiak finantziatuak/ De financiación foral	1.281	3.251	4.532	4.598	98,6%
<b>Guztira/Total</b>	<b>1.281</b>	<b>3.251</b>	<b>4.532</b>	<b>4.598</b>	<b>98,6%</b>

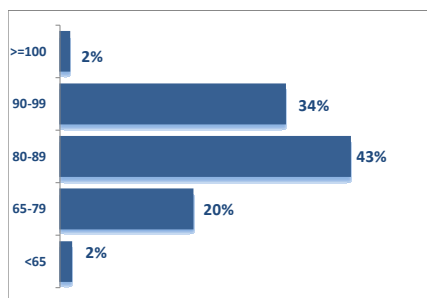
**G 13.- Adinekoen egoitzak artatutakoak sexuaren arabera/Residencias para personas mayores. Personas atendidas por sexo**



**T 5.- Adinekoen egoitzak. Artatutakoak adin tartearen eta sexuaren arabera/ Residencias para personas mayores. Personas atendidas por rango de edad y sexo**

Adin tartea/ Rango edad	G/H	E/M	Guztira/ Total
<65	46	40	86
65-79	440	458	898
80-89	560	1.397	1.957
90-99	227	1.292	1.519
>=100	7	65	72
<b>Guztira/Total</b>	<b>1.280</b>	<b>3.252</b>	<b>4.532</b>

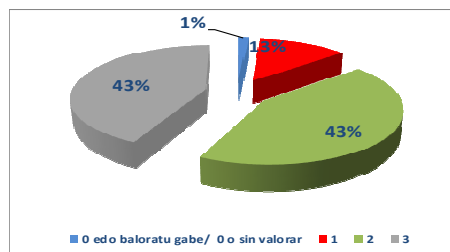
**G 14.- Adinekoen egoitzak. Artatutakoak adin tartearen arabera/ Residencias para personas mayores. Personas atendidas por rango de edad**



**T 6.- Adinekoen egoitzak. Artatutakoak MBB Graduka/Residencias para personas mayores. Personas atendidas por grado BVD**

Mendekotasun maila/ Grado dependencia	G/H	E/M	Guztira/ Total
0 edo baloratu gabe/ 0 o sin valorar	43	20	63
1	248	328	576
2	549	1.400	1.949
3	440	1.504	1.944
<b>Guztira/Total</b>	<b>1.280</b>	<b>3.252</b>	<b>4.532</b>

**G 15.- Adinekoen egoitzak. Artatutakoak MBB Graduka/ Residencias para personas mayores. Personas atendidas por grado BVD**



- Alta izan diren 1.402 pertsonen batz-beste adina **85,4** urtekoa izan da.

- La edad media de las 1.402 personas que se han dado de alta se ha situado en **85,4** años.

- Baja izan diren 1.367 pertsonen batez-besteko adina **88,0** urtekoa izan da. Batez besteko adina 6 hilabete igo da aurreko urtearekin alderatuta.

- Heriotzagatik baja eragin duten egonaldien **batez-besteko** iraupena **3,9** urtekoa da.

- Okupazioa **%98,6koa** izan da plaza orokorretan eta **%98,5koa** unitate psikogeriatrikoetan.

Profilen araberako errotazioa aztertuz gero, ikusten da plaza orokorretan psikogeriatrikoetan baino errotazio txikiagoa dagoela (orokorretan **%1,25koa**, eta psikogeriatrikoetan **%1,37koa**).

Hurrengo grafikoan ikusten da errotazioa (urtean artatutako pertsonak / plazen kop.) eskualdeen arabera: Oria Garaia nabarmentzen da goitik (**1,35**) eta Donostia behetik (**1,32**). Errotazio txikiena Urola Kostaldeak du (**1,18**) eta Deba Erdiak (**1,20**) eta Gipuzkoako batez bestekoa **1,28koa** izan da.

Arreta jaso duten pertsona kopuruaren bilakaerari dagokionez, gorako joerari eutsi zaio. 2019ko abenduaren 31n **4.532** pertsona zeuden egoitzetan.

- La edad media de las 1.367 personas que han causado baja se ha situado en **88,0** años, habiendo subido la media de edad 6 meses respecto al año anterior.

- La **duración media** de las estancias de las personas que han causado baja por fallecimiento es de **3,9** años.

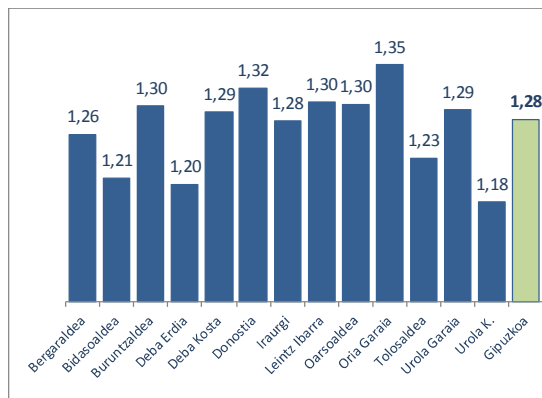
- La ocupación ha sido del **98,6%** en plazas de perfil general y **98,5%** en las plazas de unidades psicogerítricas.

Si analizamos la rotación por perfiles, las plazas de perfil general presentan una menor rotación (**1,25%**) que las de unidades psicogerítricas (**1,37%**).

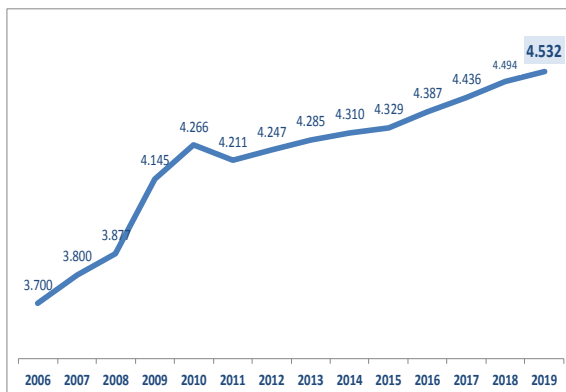
En el siguiente gráfico se muestra la rotación (personas atendidas año/núm. plazas) distribuida por áreas, destacando Oria Garaia con un índice de **1,35** eta Donostia con una rotación de **1,32**. La rotación más baja la tienen los centros de Urola Kostaldea con **1,18** y Deba Erdia con **1,20**, estando la media de Gipuzkoa en **1,28**.

En cuanto a la evolución del número de personas atendidas, se mantiene la tendencia ascendente. A 31-12-2019 se daba atención a **4.532** personas.

**G 16.- Adinekoen egoitzak .Errotazioa/Residencias para personas mayores. Rotación**



**G 17.- Adinekoen egoitzetan artatutako pertsona kopuruaren bilakaera/ Evolución del número de personas atendidas en residencias para personas mayores**



### 2.2.1.B.- Egoitza-zentro soziosanitarioak

Egoitza soziosanitarioetan osasun eta gizarte arloko arreta handia eskaintzen zaie pertsonei, aldi berekoa, koordinatua eta egonkorra.

**100** plaza dira guztira eta guztiak finantzaketa publikoa dute.

2019ko abenduaren 31n, **2** pertsona zeuden egoitza hauetarako itxaron zerrendan.

**T 7.- Egoitza soziosanitarioak. Itxaron zerrendaren bilakaera/Residencias sociosanitarias. Evolución de lista de espera**

Eremua/Área	2010	2011	2012	2013	2014	2015	2016	2017	2018	2019
Bergaraldea	0	0	0	0	0	0	0	1	0	0
Bidasoaldea	0	0	1	1	1	0	1	2	0	0
Buruntzaldea	0	4	1	3	1	1	1	0	0	0
Deba Erdia	0	0	0	1	1	0	0	0	0	1
Deba Kosta	0	0	0	0	0	0	0	0	0	0
Donostia	0	2	1	4	1	1	1	2	1	1
Iraurgi	0	0	0	0	0	0	0	0	0	0
Leintz Ibarra	0	2	0	0	2	1	1	1	0	0
Oarsoaldea	0	4	1	1	1	1	0	1	0	0
Oria Garaia	0	1	0	0	0	1	2	1	1	0
Tolosaldea	0	1	1	0	0	1	0	3	0	1
Urola Garaia	0	0	0	0	2	0	0	0	0	0
Urola Kostaldea	1	0	0	0	0	1	0	0	0	0
<b>Gipuzkoa</b>	<b>1</b>	<b>14</b>	<b>5</b>	<b>10</b>	<b>9</b>	<b>7</b>	<b>6</b>	<b>11</b>	<b>2</b>	<b>3</b>

Ondoren, egoitza soziosanitarioetako arretari buruzko datu orokorrak ageri dira.

2019an zehar **306** pertsona artatu ziren.

2019ko abenduaren 31n **96** pertsonari ematen zitzaien arreta, horietatik **%44** emakumeak, honela banatuta.

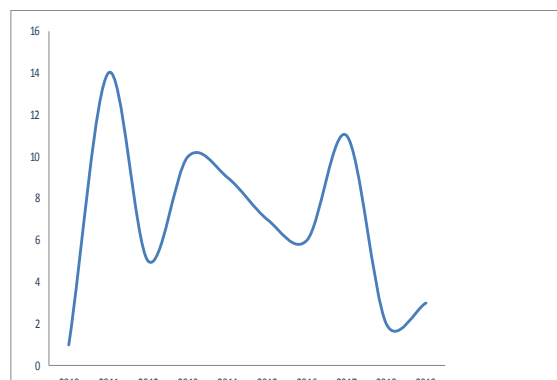
### 2.2.1.B.- Centros residenciales sociosanitarios

Los centros residenciales sociosanitarios son centros destinados a personas que precisan una atención sanitaria y social intensa, simultánea, coordinada y estable.

El total de plazas es de **100**, todas ellas de financiación pública.

A 31-12-2019 había una lista de espera de **2** personas para acceder a residencias sociosanitarias.

**G 18.- Egoitza soziosanitarioak. Itxaron zerrendaren bilakaera/Residencias sociosanitarias. Evolución de lista de espera**



A continuación se muestran los datos generales de atención en centros residenciales sociosanitarios.

A lo largo de 2019 se ha atendido a **306** personas.

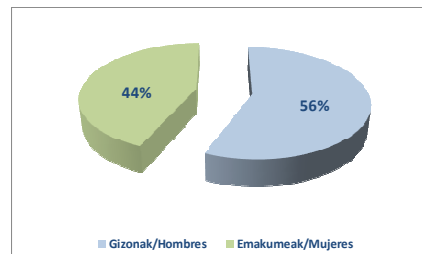
A 31-12-2019 se prestaba atención a **96** personas, un **44%** mujeres, con arreglo a la siguiente distribución.



**T 8.- Egoitza soziosanitarioak. Artatutako pertsonak/Residencias sociosanitarias. Personas atendidas**

Zentro mota/ Tipo de centro	Artatutako pertsonak 12/31n/Personas atendidas a 31/12			Plazak/Plazas	Okupazioa/Ocupación
	G/H	E/M	Guztira/Total		
Foru Aldundiak finantziatuak/De financiación foral	54	42	96	100	96,0%
<b>Guztira/Total</b>	<b>54</b>	<b>42</b>	<b>96</b>	<b>100</b>	<b>96,0%</b>

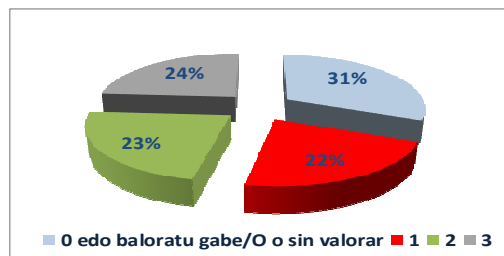
**G 19.- Egoitza soziosanitarioak. Artatutako pertsonak sexuaren arabera/ Residencias sociosanitarias. Personas atendidas por sexo**



**T 9.- Egoitza soziosanitarioak. Artatutako pertsonak MBB graduka/Residencias sociosanitarias. Personas atendidas por grado BVD**

Mendekotasun Maila/ Grado dependencia	G/H	E/M	Guztira/Total
0 edo baloratu gabe/O o sin valorar	22	8	30
1	15	6	21
2	9	13	22
3	8	15	23
<b>Guztira/Total</b>	<b>54</b>	<b>42</b>	<b>96</b>

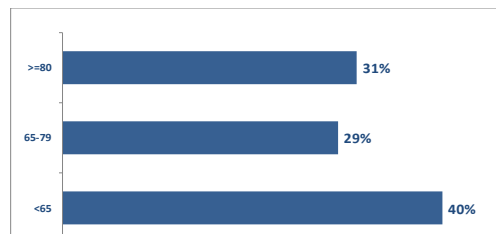
**G 20.- Egoitza soziosanitarioak. Artatutako pertsonak MBB Graduka/Residencias sociosanitarias. Personas atendidas por grado BVD**



**T 10.- Egoitza soziosanitarioak. Artatutako pertsonak adin tartearen arabera/ Residencias sociosanitarias. Personas atendidas por rango de edad**

Adin tartea/ Rango edad	G/H	E/M	Guztira/Total
<65	29	9	38
65-79	18	10	28
>=80	7	23	30
<b>Guztira/Total</b>	<b>53</b>	<b>41</b>	<b>96</b>

**G 21.- Egoitza soziosanitarioak. Artatutako pertsonak adin tartearen arabera/ Residencias sociosanitarias. Personas atendidas por rango de edad**



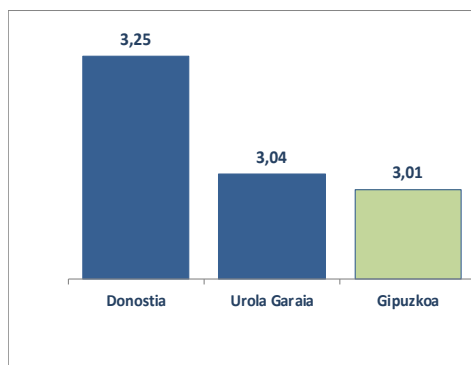
Abenduaren 31n okupazioa **%96koa** zen, eta errotazioa (urtean artatutako pertsonak / plazen kop.) **3,01**koa izan da. Plaza horiek profil iraunkorreko eta psikogeriatrikoko plazek baino errotazio handiagoa dute, beren ezaugarriak direla eta (iraunkorrekoek, 1,25; eta psikogeriatrikokoek, 1,37).

Artatu diren pertsona kopuruaren bilakaerari dagokionez, joera egonkorra da.

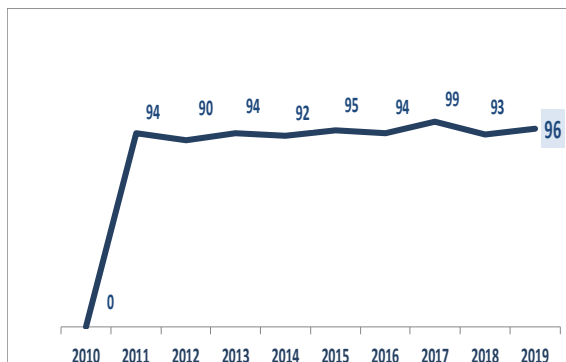
La ocupación a 31-12-2019 ha sido del **96%** y la rotación (personas atendidas año/núm. plazas) **3,01**. Este tipo de plazas, por sus características, presentan una rotación muy superior a las plazas de perfil permanente (1,25) o de unidades psicogeriatricas (1,37).

En cuanto a la evolución del número de personas atendidas, se mantiene estable.

**G 22.- Egoitza soziosanitarioak. Errotazioa/Residencias  
socio-sanitarias. Rotación**



**G 23.- Egoitza soziosanitarioetan artatutako pertsona  
kopuruaren bilakaera/ Evolución del número de personas  
atendidas en residencias socio-sanitarias**



### 2.2.1.C.- Mendekotasun egoeran dauden adinekoentzako eguneko zentroak

Mendekotasun egoeran dauden adinekoentzako eguneko zentroak, eguneroko bizitzako jarduerak egiteko muga fisiko eta / edo psikiko garrantzitsuak dituztelako, ohiko ingurunean bere premiak behar bezala betetzeko zailtasunak dituzten pertsonen bideratuta daude.

2019an **3** plaza gehiago eskaini dira. **1.797** plaza dira eta horietatik **1.560k** foru finantzaketa dute.

T 11.- Adinekoen eguneko zentroak. Plazak/Centros de día para personas mayores.Plazas

Plaza motak/Tipo de plazas	Guztira/Total
Foru Aldundiak finantziatuak/ De financiación foral	1.560
Finantzaketa pribatukoak eta bete gabeak/De financiación privada y vacantes	265
<b>Guztira/Total</b>	<b>1.825</b>

2019ko abenduaren 31n, **225** pertsona zeuden itxaron zerrendan, iazko data berean baino %28 gehiago.

T 12.- Adinekoen eguneko zentroak.Itxaron zerrenda.Bilakaera /Centros de día para personas mayores.Lista de espera. Evolución

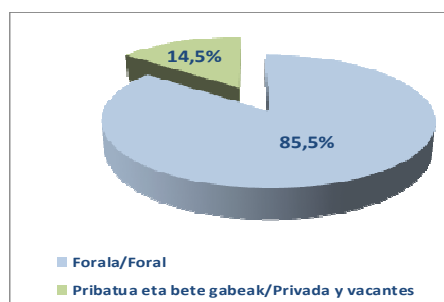
Eremua/Área	2005	2006	2007	2008	2009	2010	2011	2012	2013	2014	2015	2016	2017	2018	2019
BergaraIdea	0	4	18	13	17	14	2	2	3	1	6	7	6	11	6
BidasoaIdea	1	16	21	29	23	16	18	13	10	11	12	11	11	8	25
BuruntzaIdea	0	31	38	46	39	48	51	20	37	33	36	27	11	29	13
Deba Erdia	0	5	27	22	21	8	10	4	7	12	9	15	6	2	13
Deba Kostaldea	1	1	6	9	8	4	8	7	5	3	3	0	5	6	9
Donostia	1	3	39	52	50	53	49	71	63	84	43	38	20	11	39
Iraurgi	0	1	0	3	3	14	11	15	7	13	4	5	9	3	1
Leintz Ibarra	0	3	8	15	13	19	12	30	14	16	17	52	19	48	47
Oarsoaldea	1	10	34	48	16	16	14	18	23	35	31	29	13	15	30
Oria Garaia	0	1	9	10	7	10	12	9	6	2	6	6	4	7	19
Tolosaldea	1	3	5	2	1	5	6	6	6	3	0	3	4	13	4
Urola Garaia	0	1	5	6	3	10	18	32	11	8	17	17	11	10	13
Urola Kostaldea	0	3	9	10	12	5	18	8	1	2	7	11	6	13	6
<b>Gipuzkoa</b>	<b>5</b>	<b>82</b>	<b>219</b>	<b>265</b>	<b>213</b>	<b>222</b>	<b>229</b>	<b>235</b>	<b>193</b>	<b>223</b>	<b>191</b>	<b>221</b>	<b>125</b>	<b>176</b>	<b>225</b>

### 2.2.1.C.-Centros de día para personas mayores en situación de dependencia

Los centros de día para personas mayores en situación de dependencia están dirigidos a personas que no pueden satisfacer adecuadamente sus necesidades en su entorno habitual por presentar importantes limitaciones físicas y/o psíquicas para realizar actividades de la vida diaria.

En el año 2019 la oferta se ha incrementado en **3** plazas. El total de plazas es de **1.797**, de las cuales **1.560** son de financiación foral.

G 24.- Adinekoen eguneko zentroak. Finantzaketa/Centros de día para personas mayores. Financiación



A 31-12-2019 había **225** personas en lista de de espera, un 28% más que a la misma fecha del año anterior.

G 25.- Adinekoen eguneko zentroak.Itxaron zerrenda.Bilakaera /Centros de día para personas mayores. Lista de espera. Evolución



Ondoren, mendekotasun egoeran dauden adineko pertsonen eguneko zentroi buruzko datu orokorrak datoz.

2019an zehar **2.146** pertsona artatu dira.

2019ko abenduaren 31n, **1.468** pertsonari ematen zitzairen arreta, horietatik **%71** emakumeak, honela banatuta.

A continuación se muestran los datos generales de atención en centros de día para personas mayores en situación de dependencia.

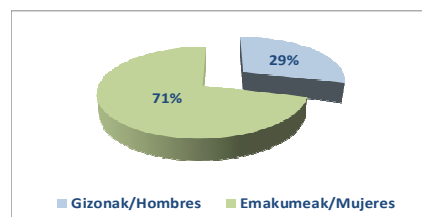
A lo largo de 2019 se ha atendido a **2.146** personas.

A 31-12-2019 se prestaba atención a **1.468** personas, un **71%** de mujeres, con arreglo a la siguiente distribución.

**T 13.- Adinekoen eguneko zentroetan artatutako pertsonak/Personas atendidas en centros de día para personas mayores**

Zentro mota/ Tipo de centro	Artatutako pertsonak 12/31n/Personas atendidas a 31/12			Plazak/ Plazas	Okupazioa/ Ocupación
	G/H	E/M	Guztira/Total		
Foru Aldundiak finantziatuak/ De financiación foral	426	1.042	1.468	1.560	94,1
<b>Guztira/Total</b>	<b>426</b>	<b>1.042</b>	<b>1.468</b>	<b>1.560</b>	<b>94,1</b>

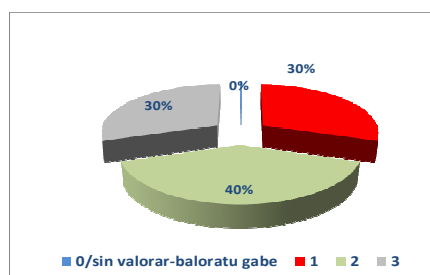
**G 26.- Adinekoen eguneko zentroetan artatutako pertsonak sexuaren arabera/ Personas atendidas en centros de día para personas mayores por sexo**



**T 14.- Adinekoen eguneko zentroetan artatutako pertsonak MBB graduka/Personas atendidas en centros de día para personas mayores por grado BVD**

Mendekotasun Maila/ Grado dependencia	G/H	E/M	Guztira/ Total
0/sin valorar-baloratu gabe	0	2	2
1	126	313	439
2	159	427	586
3	141	300	441
<b>Guztira/Total</b>	<b>426</b>	<b>1.042</b>	<b>1.468</b>

**G 27.- Adinekoen eguneko zentroetan artatutako pertsonak MBB graduka/Personas atendidas en centros de día para personas mayores por grado BVD**



**T 15.- Adinekoen eguneko zentroetan artatutako pertsonak adin tartearen arabera/ Personas atendidas en centros de día para personas mayores por rango de edad**

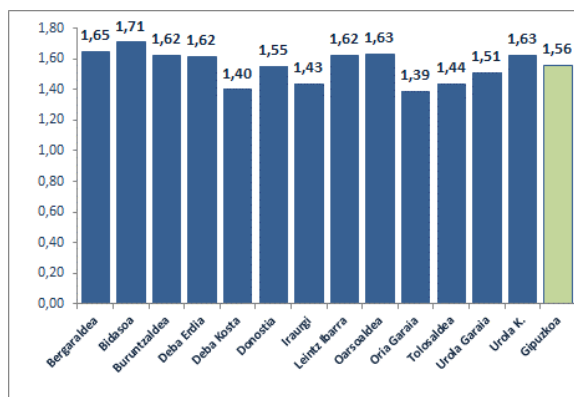
Adin tartea/ Rango edad	G/H	E/M	Guztira/ Total
<65	2	7	9
65-79	146	214	360
80-89	220	572	792
90-99	57	247	304
>=100	1	2	3
<b>Guztira/Total</b>	<b>281</b>	<b>555</b>	<b>1.468</b>

Abenduaren 31n, okupazioa **%94,1koa** zen.

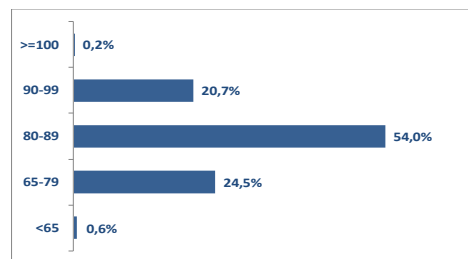
Hurrengo grafikoan ikusten da errotazioa (urtean artatutako pertsonak / plazen kop.) lurraldearen azpieskualdeen arabera: Bidasoa nabarmentzen da goitik (**1,71**) eta Oria Garaia behetik (**1,39**). Besteetan balioak antzerakoak dira, eta Gipuzkoako batez bestekoa **1,56koa** izan da.

Artatu diren pertsona kopuruaren bilakaerak egonkor jarraitzen du.

**G 29.- Adinekoen eguneko zentroak. Errotazioa/Centros de día para personas mayores. Rotación**



**G 28.- Adinekoen eguneko zentroetan artatutako pertsonak adin tartearen arabera/ Personas atendidas en centros de día para personas mayores por rango de edad**

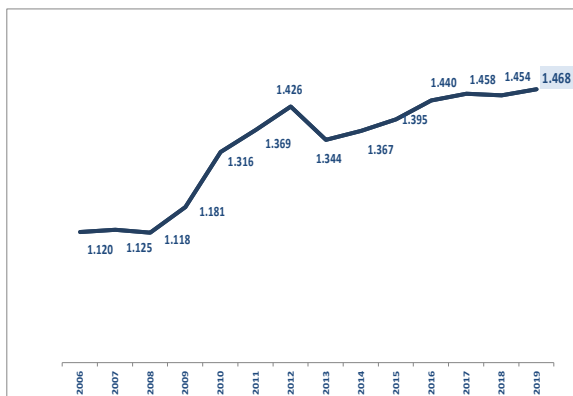


La ocupación a 31-12-2019 ha sido del **94,1%**.

En el siguiente gráfico se muestra la rotación (personas atendidas año/núm. plazas) distribuida territorialmente en áreas, destacando Bidasoa con un índice de **1,71** y Oria Garaia con un **1,39**. El resto de valores son similares, estando la media de Gipuzkoa en **1,56**.

La evolución del número de personas atendidas se mantiene estable.

**G 30.- Adinekoen eguneko zentroetan artatutako pertsona kopurua. Bilakaera/Número de personas atendidas en centros de día para personas mayores. Evolución**



**2.2.2.- DESGAITASUNA****2.2.2.A.- Desgaitasuna duten pertsonentzako egoitza-zentroak**

Desgaitasuna duten pertsonentzako egoitza zentroak, guneroko beharrianak beren ohiko ingurunean bete ezin dituzten eta, hortaz, mendekotasun egoeran dauden pertsona desgaituei ohiko etxebizitza iraunkorra, edo aldi baterako bizilekua, ematera bideratutako bizikidetzak dira.

**2.2.2.A.1.-Etxebizitza laguntzekin**

2019an eskaintza **24** plazatan igo da. **474** plaza daude foru finantzaketa dutenak.

**T 16.- Desgaitasuna. Etxebizitzak. Plazak/ Discapacidad. Viviendas. Plazas**

Plaza motak/Tipo de plazas	Guztira/Total
Foru Aldundiak finantzatuak/ De financiación foral	<b>474</b>
Finantziaketa pribatukoak/ De financiación privada	<b>11</b>
<b>Guztira/Total</b>	<b>485</b>

2019ko abenduaren 31n, **66** pertsona zeuden zentro hauetarako itxaron zerrendan, 2018ko data berean baino %4 gutxiago.

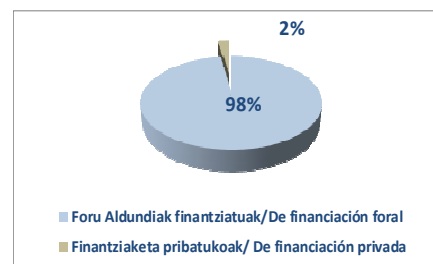
**2.2.2.- DISCAPACIDAD****2.2.2.A.-Centros residenciales para personas con discapacidad**

Los centros residenciales para personas con discapacidad son servicios de convivencia destinados a servir de vivienda habitual o permanente y en su caso, temporal, a personas con discapacidad y en situación de dependencia, que no pueden satisfacer adecuadamente sus necesidades en su domicilio personal o familiar.

**2.2.2.A.1.- Viviendas con apoyos**

En el año 2019 la oferta se ha incrementado en **24** plazas. Hay un total de **474** plazas de financiación foral.

**G 31.- Desgaitasuna. Etxebizitzak. Finantzaketa/ Discapacidad. Viviendas. Financiación**



A 31-12-2019 había **66** personas en lista de espera para acceder a estos centros, un 4% menos que en la misma fecha de 2018.

**T 17.- Desgaitasuna. Etxebizitzak. Itxaron zerrendaren bilakaera /Discapacidad. Viviendas. Evolución de lista de espera**

Eskualdea/ Comarca	2008	2009	2010	2011	2012	2013	2014	2015	2016	2017	2018	2019
Bidasoa	1	1	2	2	4	5	5	6	8	10	6	2
Debabarrena	0	0	0	0	0		0	1	0	0	2	1
Debagoiena	1	1	2	3	1	4	6	6	4	5	7	8
Donostialdea	13	17	21	22	24	32	45	44	50	39	39	44
Goierri	1	2	3	3	3	4	5	7	6	5	5	4
Tolosaldea	1	4	6	4	3	4	3	3	5	2	4	1
Urola Kosta	4	2	3	4	4	2	3	4	4	4	6	6
<b>Gipuzkoa</b>	<b>21</b>	<b>27</b>	<b>37</b>	<b>38</b>	<b>39</b>	<b>51</b>	<b>67</b>	<b>71</b>	<b>77</b>	<b>65</b>	<b>69</b>	<b>66</b>

Ondoren, desgaitasuna duten pertsonak artatzeko laguntzaz hornitutako etxebizitzetzi buruzko datu orokorrak ageri dira.

2019an zehar **488** pertsona artatu ziren.

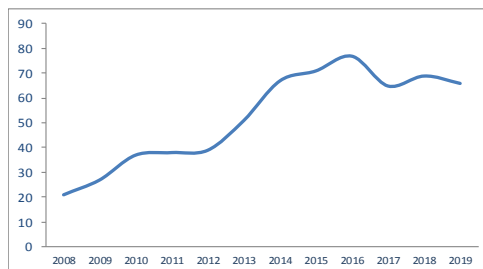
2019ko abenduaren 31n, **468** pertsonari ematen zitzairen arreta, horietatik %42 emakumeak, honela banatuta.

**T 18.- Desgaitasuna. Etxebizitzak. Artatutako pertsonak/Discapacidad. Viviendas. Personas atendidas**

Zentro mota/ Tipo de centro	Artatutako pertsonak 12/31n/Personas atendidas a 31/12			Plazak/ Plazas	Okupazioa/ Ocupación
	G/H	E/M	Guztira/ Total		
Foru Aldundiak finantziatuak/ De financiación foral	273	195	468	474	98,7%
<b>Guztira/Total</b>	<b>273</b>	<b>195</b>	<b>468</b>	<b>474</b>	<b>98,7%</b>

Desgaitasun motari dagokionez, artatutako pertsonen **%68k** desgaitasun intelektuala dute.

**G 32.- Desgaitasuna. Etxebizitzak. Itxaron zerrendaren bilakaera /Discapacidad. Viviendas. Evolución de lista de espera**

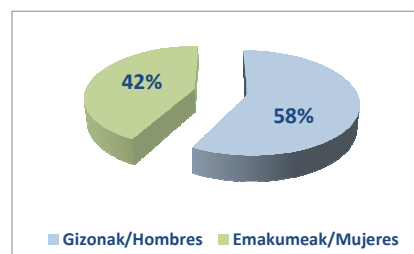


A continuación se muestran los datos generales de atención en viviendas con apoyos para personas con discapacidad.

A lo largo de 2019 se ha atendido a **488** personas.

A 31-12-2019 se prestaba atención a **468** personas, un 42% mujeres, con arreglo a la siguiente distribución.

**G 33.- Desgaitasuna. Etxebizitzak. Artatutako pertsonak sexuaren arabera/ Discapacidad. Viviendas. Personas atendidas por sexo**



En cuanto a la atención por tipo de discapacidad, el **68%** de las personas atendidas presenta discapacidad intelectual.

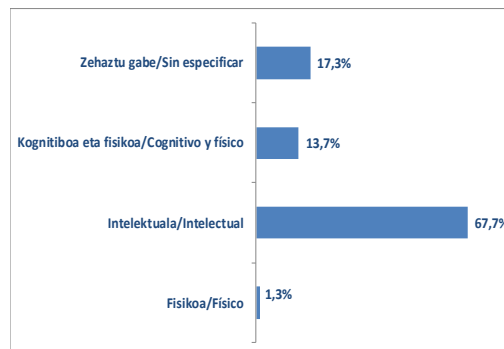
Desgaitasuna/discapacidad

2019ko Memoria

T 19.- Desgaitasun mota eta laguntza mota/ Tipo de discapacidad y nivel de apoyo

Tipo de discapacidad Desgaitasun mota	Laguntza Mota/Nivel de apoyo			
	Limitado Mugatua	Extenso Zabala	Generalizado Orokortua	Guztira Total
Fisikoa/Físico		6		6
Intelektuala/Intelectual	95	126	96	317
Kognitiboa eta fisikoa/Cognitivo y físico	4		60	64
Zehaztu gabe/Sin especificar				81
<b>Guztira/Total</b>	<b>99</b>	<b>132</b>	<b>156</b>	<b>468</b>

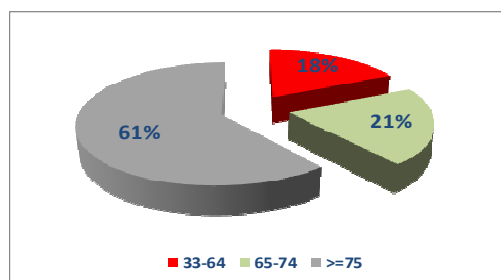
G 34.- Desgaitasun mota/Tipo de discapacidad



T 20.- Desgaitasuna. Etxebizitzak. Artatutako pertsonak desgaitasun tarteka/Discapacidad. Viviendas. Personas atendidas por tramo de discapacidad

Desgaitasun tarteka/ Rango discapacidad	G/H	E/M	Guztira/ Total
33-64	53	32	85
65-74	57	40	97
>=75	163	123	286
<b>Guztira/Total</b>	<b>234</b>	<b>171</b>	<b>468</b>

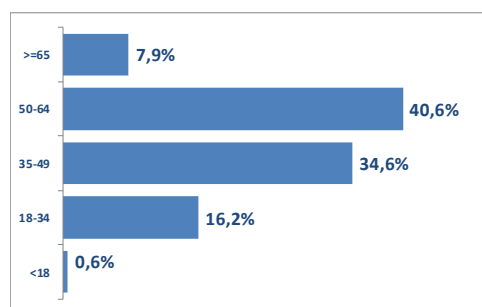
G 35.- Desgaitasuna. Etxebizitzak. Artatutako pertsonak desgaitasun tarteka/Discapacidad. Viviendas. Personas atendidas por tramo de discapacidad



T 21.- Desgaitasuna. Etxebizitzak. Artatutako pertsonak adin tartearen arabera/ Discapacidad. Viviendas. Personas atendidas por rango de edad

Adin tartea/ Rango edad	G/H	E/M	Guztira/ Total
<18	2	1	3
18-34	51	25	76
35-49	88	74	162
50-64	114	76	190
>=65	18	19	37
<b>Guztira/Total</b>	<b>273</b>	<b>195</b>	<b>468</b>

G 36.- Desgaitasuna. Etxebizitzak. Artatutako pertsonak adin tartearen arabera/ Discapacidad. Viviendas. Personas atendidas por rango de edad



2019ko abenduaren 31n okupazioa %**98,7koa** zen, eta Gipuzkoako batez besteko errotazioa (urtean artatutako pertsonak / plazen kop.) **1,06koa** izan da.

La ocupación a 31-12-2019 ha sido del **98,7%** y la rotación (personas atendidas año/núm. plazas) media de Gipuzkoa de **1,06**.

Abenduaren 31n artatutako pertsona kopurua

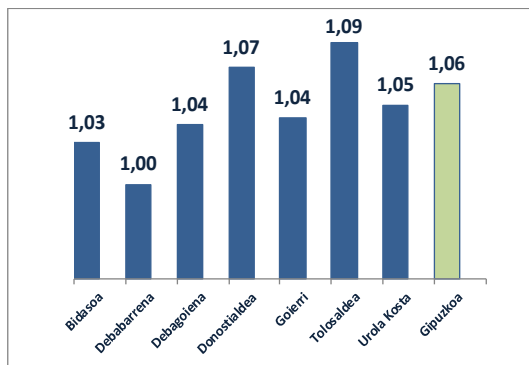
El número de personas atendidas a 31-12 ha



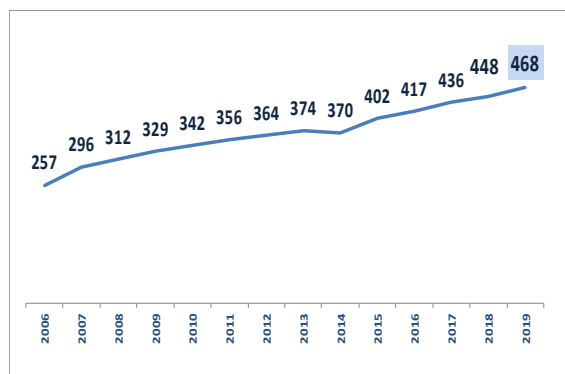
%14an igo da.

umentado en un 14%.

**G 37.- Desgaitasuna. Etxebizitzak. Errotazioa/Discapacidad. Viviendas. Rotación**



**G 38.- Desgaitasuna. Etxebizitzak. Artatutako pertsona kopuruaren bilakaera/Discapacidad. Viviendas. Evolución del número de personas atendidas**



2.2.2.A.2.- Egoitza zentroak

2019an eskaintza 12 plazatan igo da. **413** plaza daude foru finantzaketa dutenak.

T 22.- Desgaitasuna. Egoitzak. Plazak/Discapacidad. Residencias. Plazas

Plaza motak/Tipo de plazas	Guztira/Total
Foru Aldundiak finantziatuak/ De financiación foral	<b>413</b>
Finantziaketa pribatukoak/ De financiación privada	<b>32</b>
<b>Guztira/Total</b>	<b>445</b>

2019ko abenduaren 31n itxaron zerrenda **32** pertsonakoa zen, 2018an baino %39 gehiago.

T 23- Desgaitasuna. Egoitzak. Itxaron zerrendaren bilakaera/ Discapacidad. Residencias. Evolución lista de espera

Sektorea/ Sector	Eskualdea/ Comarca	2008	2009	2010	2011	2012	2013	2014	2015	2016	2017	2018	2019
Ekialdea/ Este	Bidasoa	2	2	2	2	1	3	2	1	4	3	1	3
	Donostialdea	16	9	7	16	16	22	23	21	19	24	12	20
Mendebaldea / Oeste	Debabarrena	1	1	2	3	3	0	1	2	1	2	3	2
	Debagoiena	1	2	1	3	3	3	2	2	6	5	3	4
	Goierri	2	5	3	5	5	2	4	3	2	2	2	1
	Tolosaldeia	1	1	3	2	2	6	3	0	2	1	0	0
	Urola Kosta	2	2	1	3	3	5	5	1	0	0	2	2
<b>Gipuzkoa</b>		<b>25</b>	<b>22</b>	<b>19</b>	<b>34</b>	<b>33</b>	<b>41</b>	<b>40</b>	<b>30</b>	<b>34</b>	<b>37</b>	<b>23</b>	<b>32</b>

Ondoren, desgaitasuna duten pertsonak artatzeko egoitzei buruzko datu orokorrak ageri dira.

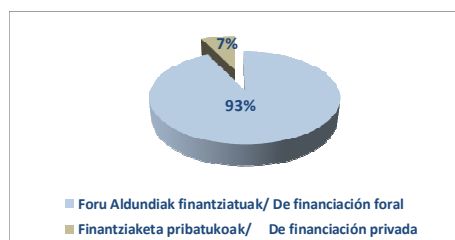
2019an zehar **428** pertsona artatu ziren.

2019ko abenduaren 31n, **409** pertsonari ematen zitzaien arreta, horietatik **%42**, emakumeak, honela banatuta.

2.2.2.A.2.- Centros residenciales

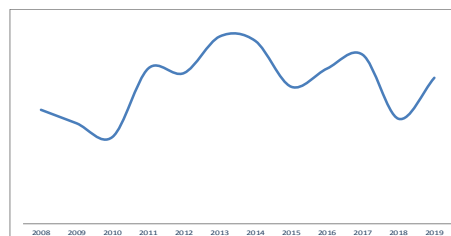
En el año 2019 la oferta se ha incrementado en **12** plazas. Hay un total de **413** plazas de financiación foral.

G 39.- Desgaitasuna. Egoitzak. Plazen finantzaketa /Discapacidad. Residencias. Financiación de plazas



La lista de espera a 31-12-2019 era de **32** personas, un 39% más que en 2018.

G 40- Desgaitasuna. Egoitzak. Itxaron zerrendaren bilakaera/ Discapacidad. Residencias. Evolución lista de espera



A continuación se muestran los datos generales de atención en centros residenciales para personas con discapacidad.

A lo largo de 2019 se ha atendido a **428** personas.

A 31-12-2019 se prestaba atención a **409** personas, un **42%** mujeres, con arreglo a la siguiente distribución.

Desgaitasuna/discapacidad

2019ko Memoria

**T 24.- Desgaitasuna. Egoitzak. Artatutako pertsonak/ Discapacidad. Residencias. Personas atendidas**

Zentro mota/ Tipo de centro	Artatutako pertsonak 12/31n/Personas atendidas a 31/12			Plazak/ Plazas	Okupazioa/ Ocupación
	G/H	E/M	Guztira/Total		
Foru Aldundiak finantziatuak/ De financiación foral	237	172	409	413	99,0%
<b>Guztira/Total</b>	<b>237</b>	<b>172</b>	<b>409</b>	<b>413</b>	<b>99,0%</b>

**T 25.- Desgaitasuna. Egoitzak. Artatutako pertsonak desgaitasuna motaren arabera/ Discapacidad. Residencias. Personas atendidas por tipo de discapacidad**

Tipo de discapacidad Desgaitasun mota	Laguntza Mota/Nivel de apoyo			
	Limitado Mugatua	Extenso Zabala	Generalizado Orokortua	Guztira Total
Intelektuala/Intelectual		6	218	224
Kognitiboa eta fisikoa/Cognitivo y físico			126	126
Mistoa/Mixto			42	42
Zehaztu gabe/Sin especificar				17
<b>Guztira/Total</b>			<b>386</b>	<b>409</b>

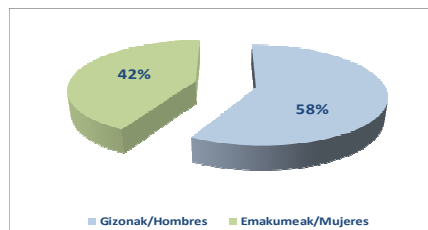
**T 26.- Desgaitasuna. Egoitzak. Artatutako pertsonak desgaitasun tarteka/ Discapacidad. Residencias. Personas atendidas por rango de discapacidad**

Desgaitasun tarteka/ Rango discapacidad	G/H	E/M	G/T
baloratu gabe/ sin valorar	3	2	5
33-64	5	1	6
65-74	11	10	21
>=75	218	159	377
<b>Guztira/Total</b>	<b>237</b>	<b>172</b>	<b>409</b>

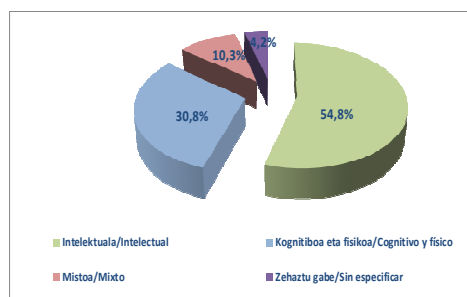
**T 27.- Desgaitasuna. Egoitzak. Artatutako pertsonak adin tartearen arabera/ Discapacidad. Residencias. Personas atendidas por rango de edad**

Adin tartea/ Rango de edad	G/H	E/M	G/T
<18	2	3	5
18-34	14	4	18
35-49	52	55	107
50-64	162	101	263
>=65	7	9	16
<b>Guztira/Total</b>	<b>237</b>	<b>172</b>	<b>409</b>

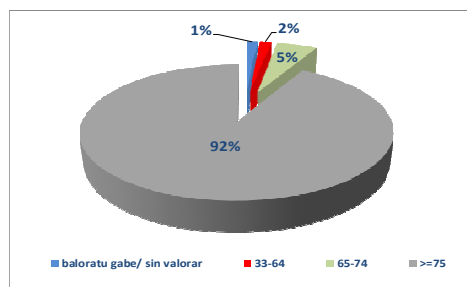
**G 41.- Desgaitasuna. Egoitzak. Artatutako pertsonak arabera/ Discapacidad. Residencias. Personas atendidas por sexo**



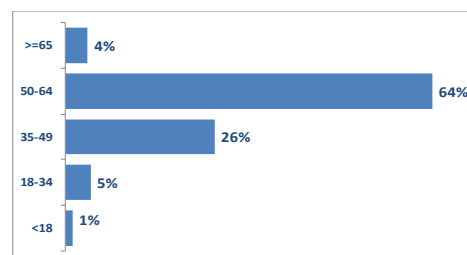
**G 42.- Desgaitasuna. Egoitzak. Artatutako pertsonak desgaitasuna motaren arabera/ Discapacidad. Residencias. Personas atendidas por tipo de discapacidad**



**G 43.- Desgaitasuna. Egoitzak. Artatutako pertsonak desgaitasun tarteka/ Discapacidad. Residencias. Personas atendidas por rango de discapacidad**



**G 44.- Desgaitasuna. Egoitzak. Artatutako pertsonak adin tartearen arabera/ Discapacidad. Residencias. Personas atendidas por rango de edad**



Abenduaren 31n, okupazioa %99,0koa zen, eta errotazioa 1,04koa izan zen.

La ocupación a 31-12-2019 ha sido del 99,0% y la rotación de 1,04.

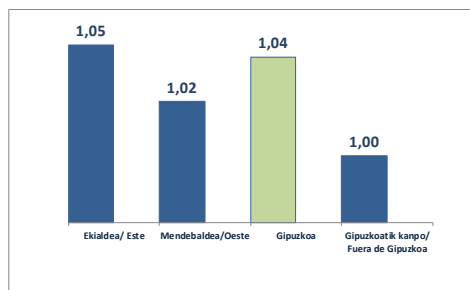
Hurrengo grafikoan errotazioa (urtean artatutako pertsonak / plazen kop.) lurraldeko sektoreen arabera ageri da.

Ikusten denez, artatutako pertsona kopurua goraka doa.

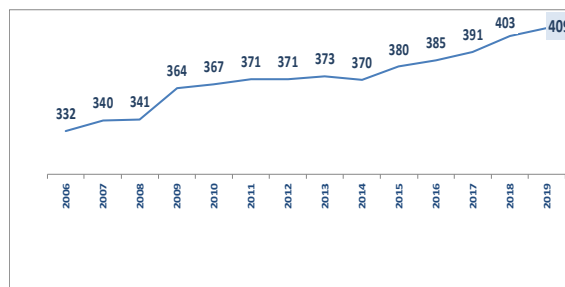
En el siguiente gráfico se muestra la rotación (personas atendidas año/núm. plazas) del territorio distribuida por sectores.

Por último, la evolución de personas atendidas sigue una tendencia ascendente.

**G 45.- Desgaitasuna. Egoitzak. Errotazioa/Discapacidad. Residencias. Índice de rotación**



**G 46.- Desgaitasuna. Egoitzak. Artatutako pertsona kopuruaren bilakaera/Discapacidad. Residencias. Evolución de personas atendidas**



### 2.2.2.B.- Desgaitasuna duten pertsonentzako eguneko zentroa

Desgaitasuna duten pertsonentzako eguneko zentroak diziplina anitzeko talde profesional batek gauzatutako jardun sorta antolatu eta koordinatu baten bitartez, hartzaileen garapen personal eta soziala, autonomia eta gizarteratzea xede dituen arreta gaitzaile integrala eskaintzen dute.

2019an eskaintza **18** plazatan igo da. **728** plaza daude foru finantzaketa dutenak.

**T 28.- Desgaitasuna. Eguneko zentroak. Plazak/Discapacidad. Centros de día. Plazas**

Plaza motak/Tipo de plazas	Guztira/Total
Foru Aldundiak finantziatuak/ De financiación foral	<b>728</b>
Finantziaketa pribatukoak/ De financiación privada	<b>64</b>
<b>Guztira/Total</b>	<b>792</b>

2019ko abenduaren 31n, 40 pertsona zeuden zentro horietarako itxaron zerrendan, 2018an bezala.

**T 29.- Desgaitasuna. Eguneko zentroak Itxaron zerrenda. Bilakaera/Discapacidad. Centros de día. Lista de espera.**

**Evolución**

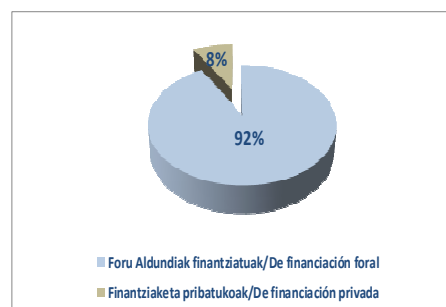
Sektorea/Sector	Eskualdea/ Comarca	2008	2009	2010	2011	2012	2013	2014	2015	2016	2017	2018	2019
Ekialdea/Este	Bidasoa	1	2	0	1	0	1	2	5	3	2	3	1
	Donostialdea	13	8	12	14	9	14	24	23	26	23	23	25
Mendebaldea/ Oeste	Debabarrena	2	3	2	1	1	4	2	4	4	2	2	3
	Debagoiena	3	2	2	5	1	4	5	8	7	8	5	5
	Goierni	1	0	3	3	2	2	7	6	1	1	1	0
	Tolosalde	0	0	0	3	2	2	2	2	2	3	1	1
	Urola Kosta	2	1	1	1	5	4	2	3	5	5	5	5
<b>Gipuzkoa</b>		<b>22</b>	<b>16</b>	<b>20</b>	<b>28</b>	<b>20</b>	<b>31</b>	<b>44</b>	<b>51</b>	<b>48</b>	<b>44</b>	<b>40</b>	<b>40</b>

### 2.2.2.B.- Centros de día para personas con discapacidad

Los centros de día para personas con discapacidad son centros que proporcionan una atención habilitadora integral orientada a facilitar el desarrollo personal y social, la autonomía y la integración social de personas con discapacidad. Esta atención es prestada por un equipo profesional multidisciplinar.

En el año 2019 la oferta se ha incrementado en **18** plazas. Hay **728** plazas de financiación foral.

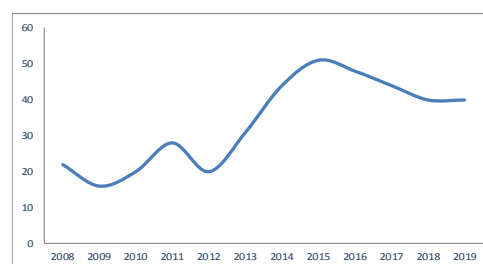
**G 47.- Desgaitasuna. Eguneko zentroak. Plazen finantzaketa/Discapacidad. Centros de día. Financiación de plazas**



A 31-12-2019 había 40 personas en lista de espera para acceder a estos centros, igual que en 2018.

**G 48.- Desgaitasuna. Eguneko zentroak Itxaron zerrenda. Bilakaera/Discapacidad. Centros de día. Lista de espera.**

**Evolución**



Desgaitasuna/discapacidad

2019ko Memoria

Ondoren, desgaitasuna duten pertsonak artatzeko eguneko zentroei buruzko datu orokorrak ageri dira.

2019an zehar **751** pertsona artatu ziren,.

Abenduaren 31n, **713** pertsonari ematen zitzaien arreta, horietatik **%45** emakumeak, honela banatuta.

A continuación se muestran los datos generales de atención en centros de día para personas con discapacidad.

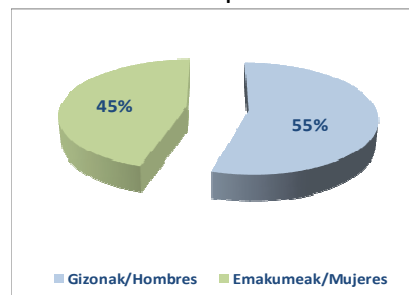
A lo largo de 2019 se ha atendido a **751** personas.

A 31-12-2019 se prestaba atención a **713** personas, un **45%** mujeres, con arreglo a la siguiente distribución.

**T 30.- Desgaitasuna. Eguneko zentroak. Artatutako pertsonak/Discapacidad. Centros de día. Personas atendidas**

Zentro mota/ Tipo de centro	Artatutako pertsonak 12/31n/Personas atendidas a 31/12			Plazak/ Plazas	Okupazioa/ Ocupación
	G/H	E/M	Guztira/ Total		
Foru Aldundiak finantziatuak/ De financiación foral	394	319	713	728	97,9%
<b>Guztira/Total</b>	<b>394</b>	<b>319</b>	<b>713</b>	<b>728</b>	<b>97,9%</b>

**G 49.- Desgaitasuna. Eguneko zentroak. Artatutako pertsonak sexuaren arabera/Discapacidad. Centros de día. Personas atendidas por sexo**



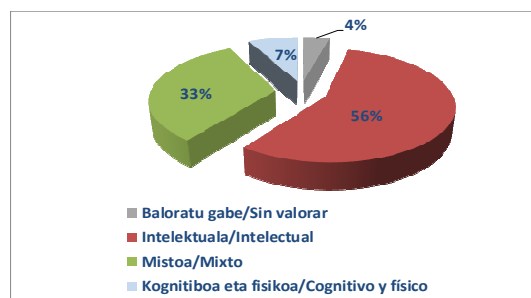
Desgaitasuna motari eta laguntza mailari dagokionez, eguneko zentroetan artatutako pertsonen **%60**ak laguntza orokortua jasotzen du.

En cuanto a la atención por tipo y nivel de apoyo, el **60%** de las personas atendidas en centros de día recibe un nivel de apoyo generalizado.

**T 31.- Desgaitasuna. Eguneko zentroak. Artatutako pertsonak desgaitasun motaren arabera/Discapacidad. Centros de día. Personas atendidas por tipo de discapacidad**

Tipo de discapacidad Desgaitasun mota	Laguntza Mota/Nivel de apoyo			
	Limitado Mugatua	Extenso Zabala	Generalizado Orokortua	Guztira Total
Baloratu gabe/Sin valorar				<b>27</b>
Intelektuala/Intelectual		206	195	<b>401</b>
Mistoa/Mixto Kognitiboa eta fisikoa/Cognitivo y fisico		53	232	<b>53</b>
<b>Guztira/Total</b>		<b>259</b>	<b>427</b>	<b>713</b>

**G 50.- Desgaitasuna. Eguneko zentroak. Artatutako pertsonak desgaitasun motaren arabera/Discapacidad. Centros de día. Personas atendidas por tipo de discapacidad**



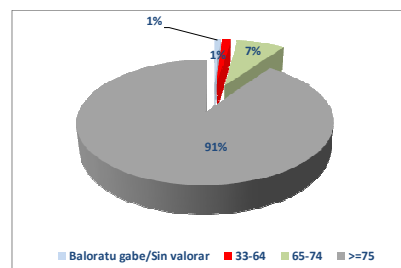
Desgaitasuna/discapacidad

2019ko Memoria

**T 32.- Desgaitasuna. Eguneko zentroak. Artatutako pertsonak desgaitasun tarteke/Discapacidad. Centros de día. Personas atendidas por rango de discapacidad**

Desgaitasun tarteke/ Grado de discapacidad	G/H	E/M	Guztira/ Total
Baloratu gabe/Sin valorar	3	3	<b>6</b>
33-64	5	4	<b>9</b>
65-74	33	20	<b>53</b>
>=75	353	292	<b>645</b>
<b>Guztira/Total</b>	<b>394</b>	<b>319</b>	<b>713</b>

**G 51.- Desgaitasuna. Eguneko zentroak. Artatutako pertsonak desgaitasun tarteke/Discapacidad. Centros de día. Personas atendidas por rango de discapacidad**



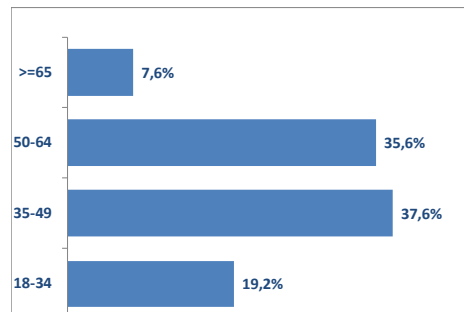
Artatutako pertsonen **%91k** %75eko edo goragoko desgaitasun gradua du.

Hay que destacar que el **91%** de las personas atendidas presenta un grado de discapacidad mayor o igual al 75%.

**T 33.- Desgaitasuna. Eguneko zentroak. Artatutako pertsonak adin tartearen arabera/Discapacidad. Centros de día. Personas atendidas por rango de edad**

Adin tarteke/ Rango edad	G/H	E/M	Guztira/ Total
18-34	79	58	137
35-49	152	116	268
50-64	135	119	254
>=65	28	26	54
<b>Guztira/Total</b>	<b>394</b>	<b>319</b>	<b>713</b>

**G 52.- Desgaitasuna. Eguneko zentroak. Artatutako pertsonak adin tartearen arabera/Discapacidad. Centros de día. Personas atendidas por rango de edad**



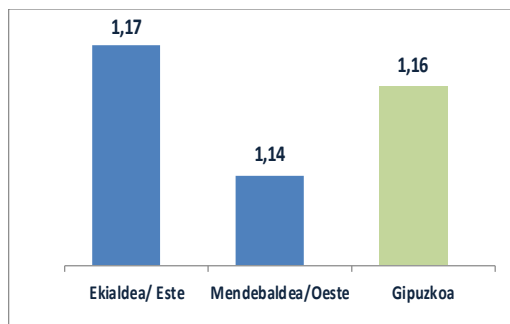
2019ko abenduaren 31n okupazio maila **%97,9koa** zen, eta errotazioa (urtean artatutako pertsonak / plazen kop.), **1,16koa** izan zen.

La ocupación a 31-12-2019 ha sido del **97,9%** y la rotación (personas atendidas año/núm. plazas) de **1,16**.

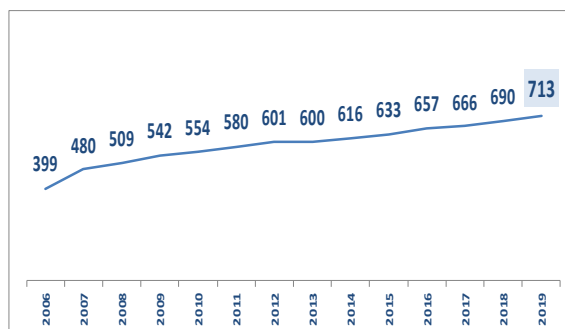
Hurrengo grafikoetan lurraldeko sektoreen arabeko errotazioa eta artatutako pertsona kopuruaren bilakaera ageri da; ikus daitekeenez, gorako joerari eusten dio.

En los siguientes gráficos se muestra la rotación del territorio distribuida por sectores así como la evolución del número de personas atendidas, que mantiene la tendencia ascendente.

**G 53.- Desgaitasuna. Eguneko zentroak. Errotazioa/Discapacidad. Centros de día. Índice de rotación**



**G 54 .- Desgaitasuna. Eguneko zentroak. Artatutako pertsona kopuruaren bilakaera/Discapacidad. Centros de día. Evolución del número de personas atendidas**





### 2.2.3.- GAIXOTASUN MENTALA

#### 2.2.3.A.- Gaixotasun mentala duten pertsonentzako egoitza zentroak

Buruko gaixotasun kronikoa duten pertsonen arreta ematen dieten zentro eta zerbitzu soziosanitarioak dira, beren gaitasun eta trebetasun pertsonalak eta harremanetarakoak hobetzeko prestazioen bidez, pertsona horien garapen pertsonala, gizarteratzea eta ingurune partaidetza sustatzeko eta oro har, beren bizi kalitatea hobetzeko.

**250** plaza daude foru finantzaketa dutenak. 2019an **26** plaza berri hitzartzea onartu dugu eta hauetako 15 plaza 2020an hitzartuko dira.

2019-12-31n Villa Betania itxi zen, Caritasek eskatuta, proiektua amaitu zelako. Plaza horiek buru nahaste larria duten pertsonentzako etxebizitza komunitarioetan jarri ziren (6 plaza), eta unitate berri bat ireki zen adimen-egaitasuna eta / edo buru-nahasmendua duten gazteentzat.

#### 2.2.3.A.1.- Etxebizitza laguntzekin

Buruko gaixotasuna duten pertsonentzako laguntza duten etxebizitzetan gizarteratze fasean dauden eta etengabe gainbegiratzea behar ez duten pertsonak artatzen dira, gizarteratzeko eta lanbideratzeko eta bizitza normalizatura itzultzeko beren ibilbidean, egunez, zerbitzutik kanpo eskaintzen zaizkien prestakuntza eta garapen pertsonaleko saioetan parte hartzen dutenak.

### 2.2.3.- ENFERMEDAD MENTAL

#### 2.2.3.A.- Centros residenciales para personas con enfermedad mental

Los centros residenciales para personas con enfermedad mental son centros o servicios de carácter sociosanitario que atienden a personas con enfermedad mental crónica mediante prestaciones orientadas a mejorar sus capacidades y habilidades, personales y relacionales, con el fin de favorecer su desarrollo personal, su integración y participación en el entorno, y, en general, mejorar su calidad de vida.

Hay un total de **250** plazas de financiación foral. En 2019 se ha aprobado un incremento de concertación de **26** plazas de las cuales 15 se concertarán en 2020.

El 31-12-2019 se cierra Villa Betania a petición de Caritas por finalización del proyecto. Estas plazas se reubican en pisos comunitarios para personas con Trastorno Mental Grave (6 plazas) y se abre una nueva unidad para jóvenes con discapacidad intelectual y/o Trastorno Mental con trastornos de conducta.

#### 2.2.3. A.1.- Viviendas con apoyos

Las viviendas con apoyos para personas con enfermedad mental atienden a personas que no requieren supervisión continua, que se encuentran en proceso de inclusión y que, en el marco de su itinerario personalizado orientado a su inclusión social y laboral, y a su vuelta a una vida normalizada, participan, durante el día, en actividades formativas y de desarrollo personal que se ofrecen fuera del servicio.

Gaixotasun mentala/Enfermedad mental

2019ko Memoria

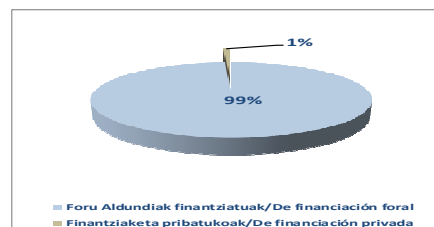
120 plaza daude foru finantzaketa dutenak.

Hay un total de **120** plazas de financiación foral.

T 34.- Gaixotasun mentala. Etxebizitzak. Plazak/Enfermedad mental. Viviendas. Plazas

Plaza motak/Tipo de plazas	Guztira/Total
Foru Aldundiak finantziatuak/ De financiación foral	120
Finantziaketa pribatukoak/ De financiación privada	1
<b>Guztira/Total</b>	<b>121</b>

G 55.- Gaixotasun mentala. Etxebizitzak. Plazen finantzaketa/ Enfermedad mental. Viviendas. Financiación de plazas



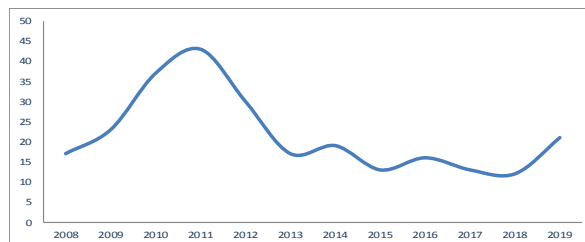
2019ko abenduaren 31n, **21** pertsona zeuden itxaron zerrendan.

A 31-12-2019 había **21** personas en lista de espera.

T 35.- Gaixotasun mentala. Etxebizitzak. Itxaron zerrenda.bilakaera /Enfermedad mental. Viviendas. Lista de espera. Evolución

Eskualdea/ Comarca	2008	2009	2010	2011	2012	2013	2014	2015	2016	2017	2018	2019
Bidasoa	0	2	6	7	2	0	0	0	0	0	0	0
Debabarrena	1	2	0	1	3	1	0	2	3	2	2	4
Debagoiena	1	2	4	2	3	2	1	0	0	0	0	2
Donostialdea	12	14	19	27	18	10	13	9	9	6	5	11
Goierri	0	1	4	2	1	0	1	0	3	2	1	1
Tolosaldea	1	0	1	1	1	1	2	0	0	1	2	1
Urola Kosta	2	2	3	3	2	3	2	2	1	2	2	2
<b>Gipuzkoa</b>	<b>17</b>	<b>23</b>	<b>37</b>	<b>43</b>	<b>30</b>	<b>17</b>	<b>19</b>	<b>13</b>	<b>16</b>	<b>13</b>	<b>12</b>	<b>21</b>

G 56.- Gaixotasun mentala. Etxebizitzak. Itxaron zerrenda.bilakaera /Enfermedad mental. Viviendas. Lista de espera. Evolución



Ondoren, buruko gaixotasuna duten pertsonak artatzeko etxebizitzetara buruzko datu orokorrak ageri dira.

A continuación se muestran los datos generales de atención en viviendas con apoyos para personas con enfermedad mental.

2019an zehar **129** pertsona artatu ziren.

A lo largo de 2019 se ha atendido a **129** personas.

2019ko abenduaren 31n, **102** pertsonari ematen zitzaien arreta, horietatik **%38** emakumeak, honela banatuta.

A 31-12-2019 se prestaba atención a **102** personas, un **38%** mujeres, con arreglo a la siguiente distribución.

Gaixotasun mentala/Enfermedad mental

2019ko Memoria

**T 36.- Gaixotasun mentala. Etxebizitzak. Artatutako pertsonak/ Enfermedad mental. Viviendas. Personas atendidas**

Zentro mota/ Tipo de centro	Artatutako pertsonak 12/31n/Personas atendidas a 31/12			Plazak/ Plazas	Okupazioa / Ocupación
	G/H	E/M	Guztira/ Total		
Foru Aldundiak finantziatuak/ De financiación foral	63	39	102	120	85,0%
<b>Guztira/Total</b>	<b>63</b>	<b>39</b>	<b>102</b>	<b>120</b>	<b>85,0%</b>

Laguntza mailari dagokionez, **%59ak** laguntza mugatua da.

Artatutako pertsonen **%66ak** %65 eta %74 arteko desgaitasuna dute.

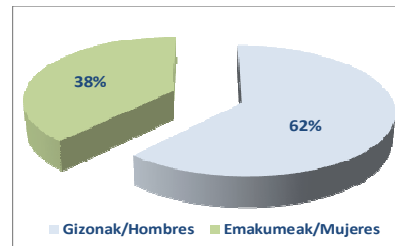
**T 37.- Gaixotasun mentala. Etxebizitzak. Artatutako pertsonak laguntza motaren arabera/ Enfermedad mental. Viviendas. Personas atendidas por nivel de apoyo**

Laguntza Mota/Nivel de apoyo			
Baloratu gabe/ Sin valorar	Limitado Mugatua	Extenso Zabala	Guztira Total
29	60	13	102
<b>29</b>	<b>60</b>	<b>13</b>	<b>102</b>

**T 38.- Gaixotasun mentala. Etxebizitzak. Artatutako pertsonak MBBren arabera/ Enfermedad mental. Viviendas. Personas atendidas por BVD**

MBB gradua/GradoBVD	G/H	E/M	G/T
0 edo baloratu gabe/ Sin valorar o 0	1	1	2
1	41	25	66
2	21	12	33
3	0	1	1
<b>Guztira/Total</b>	<b>63</b>	<b>39</b>	<b>102</b>

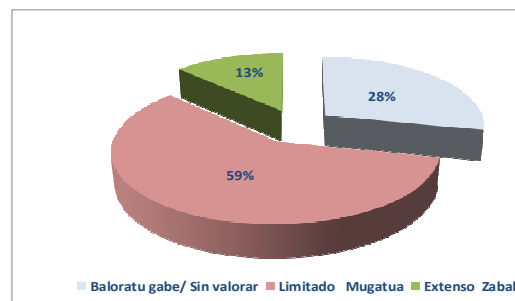
**G 57.- Gaixotasun mentala. Etxebizitzak. Artatutako pertsonak sexuaren arabera/ Enfermedad mental. Viviendas. Personas atendidas por sexo**



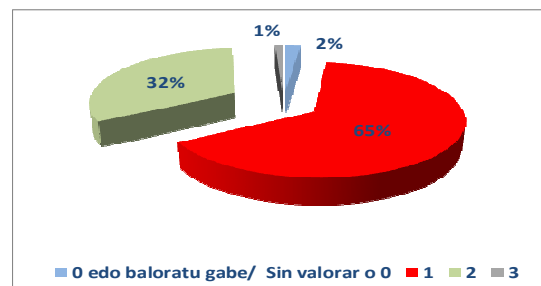
En cuanto al nivel de apoyo, un **59%** de la atención se presta con un nivel de apoyo limitado.

Por otro lado, un **66%** de las personas atendidas presentan un grado de discapacidad entre el 65% y el 74%.

**G 58.- Gaixotasun mentala. Etxebizitzak. Artatutako pertsonak laguntza motaren arabera/ Enfermedad mental. Viviendas. Personas atendidas en función del nivel de apoyo**



**G 59.- Gaixotasun mentala. Etxebizitzak. Artatutako pertsonak MBBren arabera/ Enfermedad mental. Viviendas. Personas atendidas por BVD**



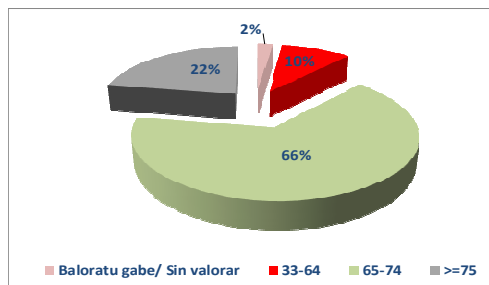
Gaixotasun mentala/Enfermedad mental

2019ko Memoria

**T 39.- Gaixotasun mentala. Etxebizitzak. Artatutako pertsonak desgaitasun graduaren arabera/ Enfermedad mental. Viviendas. Personas atendidas por grado de discapacidad**

Desgaitasun gradua/Grado de discapacidad	G/H	E/M	G/T
Baloratu gabe/ Sin valorar	2	0	2
33-64	5	5	10
65-74	42	25	67
>=75	14	9	23
<b>Guztira/Total</b>	<b>63</b>	<b>39</b>	<b>102</b>

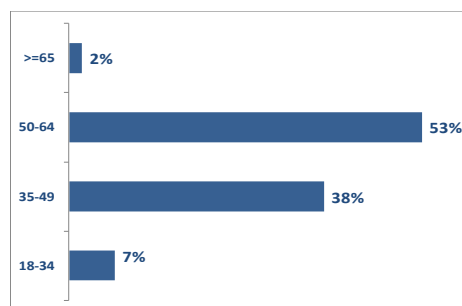
**G 60.- Gaixotasun mentala. Etxebizitzak. Artatutako pertsonak desgaitasun graduaren arabera/ Enfermedad mental. Viviendas. Personas atendidas por grado de discapacidad**



**T 40.- Gaixotasun mentala. Etxebizitzak. Artatutako pertsonak adinaren arabera/ Enfermedad mental. Viviendas. Personas atendidas por edad**

Adin tarte tarte/ Rango de edad	G/H	E/M	G/T
18-34	5	2	7
35-49	25	14	39
50-64	33	21	54
>=65	0	2	2
<b>Guztira/Total</b>	<b>63</b>	<b>39</b>	<b>102</b>

**G 61.- Gaixotasun mentala. Etxebizitzak. Artatutako pertsonak adinaren arabera/ Enfermedad mental. Viviendas. Personas atendidas por edad**



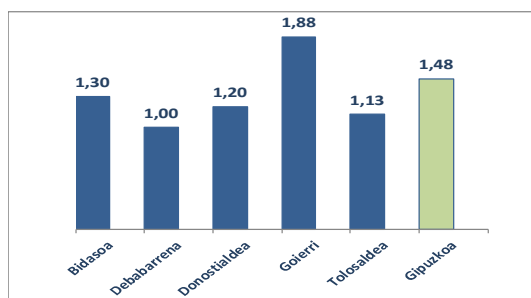
2019ko abenduaren 31n, okupazioa **%85koa** zen, eta errotazioa (urtean artatutako pertsonak / plazen kop.) **%1,48koa** izan zen.

La ocupación a 31-12-2019 ha sido del **85%** y la rotación (personas atendidas año/núm. plazas) de **1,48%**.

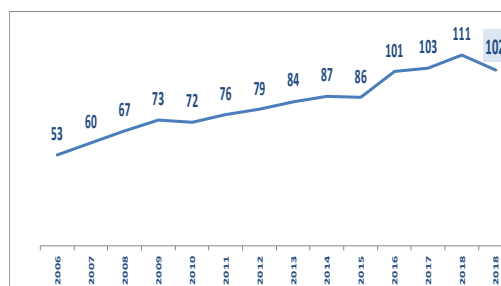
Hurrengo grafikoan errotazioa eskualdeen arabera ageri da.

En el siguiente gráfico se muestra el índice de rotación distribuido por comarcas.

**G 62- Gaixotasun mentala. Etxebizitzak. Errotazioa/ Enfermedad mental. Viviendas. Índice de rotación**



**G 63- Gaixotasun mentala. Etxebizitzak. Artatutako pertsonen bilakaera/ Enfermedad mental. Viviendas. Evolución de personas atendidas**



### 2.2.3.A.2.- Egoitza zentroak

Osasun mentala duten pertsonentzako egoitza zentroak eguneroko bizimoduko jardueretarako gainbegiratzeko iraunkorra eta/edo laguntza behar duten pertsonak artatzen dituzte, eta zainzaileak daude etengabe.

**140** plaza daude guztira eta **130** plaza daude foru finantzaketaren bitartez.

T 41.- Gaixotasun mentala. Egoitzak.Plazak/Enfermedad mental. Residencias. Plazas

Plaza motak/Tipo de plazas	Guztira/ Total
Foru Aldundiak finantzatuak/ De financiación foral	<b>130</b>
Finantziaketa pribatukoak/ De financiación privada	<b>10</b>
<b>Guztira/Total</b>	<b>140</b>

2019ko abenduaren 31n, **60** pertsona zeuden buruko nahasmenduak dituzten pertsonentzako zentroetarako itxaron zerrendan, 2018an baino %6 gutxiago.

T 42.- Gaixotasun mentala. Egoitzak. Itxaron zerrenda/  
Enfermedad mental. Residencias. Lista de espera

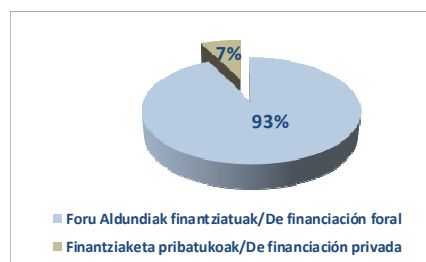
Sektorea/Sector	Eskualdea/ Comarca	2008	2009	2010	2011	2012	2013	2014	2015	2016	2017	2018	2019
Ekialdea/Este	Bidasoa	1	0	1	1	1	6	3	4	3	4	3	7
	Donostialdea	14	16	18	23	20	26	22	22	20	17	38	31
Mendebaldea/ Oeste	Deba barrena	1	2	2	6	3	3	3	4	5	4	4	6
	Debagoiena	1	2	6	6	1	1	7	4	6	4	4	7
	Goierrri	0	1	1	2	3	4	4	2	2	4	4	2
	Tolosa/Idaia	1	1	0	1	1	2	2	2	3	7	8	4
	Urola Kosta	1	3	1	6	5	4	3	1	1	3	3	3
<b>Gipuzkoa</b>		<b>19</b>	<b>25</b>	<b>29</b>	<b>45</b>	<b>34</b>	<b>46</b>	<b>44</b>	<b>39</b>	<b>40</b>	<b>43</b>	<b>64</b>	<b>60</b>

### 2.2.3.A.2.- Centros residenciales

Los centros residenciales para personas con enfermedad mental atienden a personas que requieren supervisión continua y/o ayuda para realizar actividades de la vida diaria, contando con personal cuidador de forma permanente.

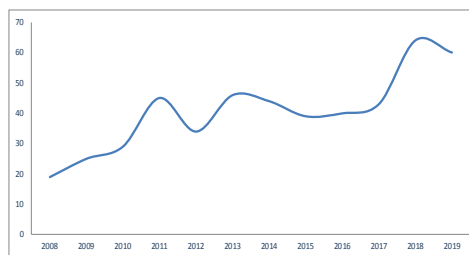
Hay un total de **140** de plazas de las cuales **130** son de financiación foral.

G 64.- Gaixotasun mentala. Egoitzak plaza finantzaketaren arabera/ Enfermedad mental. Residencias por tipo financiación de plazas



A 31-12-2019 había **60** personas en lista de espera para acceder a residencias para personas con trastorno mental, un 6% menos que en 2018.

G 65.- Gaixotasun mentala. Egoitzak. Itxaron zerrenda/  
Enfermedad mental. Residencias. Lista de espera



Gaixotasun mentala/Enfermedad mental

2019ko Memoria

Ondoren, gaixotasun mentala duten pertsonak artatzeko egoitzei buruzko datu orokorrak ageri dira.

2019an zehar **153** pertsona artatu ziren.

2019ko abenduaren 31n, **128** pertsonari ematen zitzaien arreta, horietatik **%26** emakumeak, honela banatuta.

**T 43.- Gaixotasun mentala. Egoitzak. Artatutako pertsonak/ - Enfermedad mental. Residencias. Personas atendidas**

Zentro mota/ Tipo de centro	Artatutako pertsonak 12/31n/Personas atendidas a 31/12			Plazak/Plazas	Okupazioa/Ocupación
	G/H	E/M	Guztira/Total		
Foru Aldundiak finantzatuak/ De financiación foral	95	33	128	130	98,5%
<b>Guztira/Total</b>	<b>95</b>	<b>33</b>	<b>128</b>	<b>130</b>	<b>98,5%</b>

**T 44.- Gaixotasun mentala. Egoitzak. Artatutako pertsonak laguntza motaren arabera/ Enfermedad mental. Residencias. Personas atendidas por nivel de apoyo**

Laguntza Mota/Nivel de apoyo			
Zehaztu gabe/ Sin especificar	Extenso Zabala	Generalizado Orokortua	Guztira Total
4	53	71	<b>128</b>
<b>4</b>	<b>53</b>	<b>71</b>	<b>128</b>

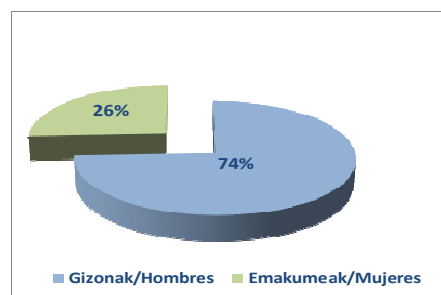
Artatutako pertsonen % 56ak laguntza orokorra behar du. % 63ak 1 gradua du mendekotasuna baloratzeko baremoan eta %62ak %65 eta %74 arteko desgaitasun gradua du.

A continuación se muestran los datos generales de atención en centros residenciales para personas con enfermedad mental.

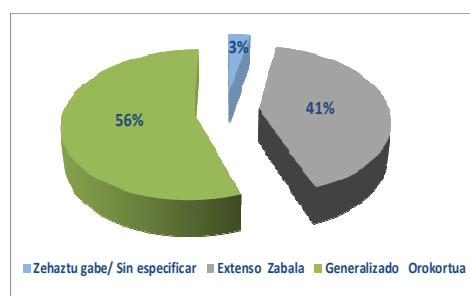
A lo largo de 2019 se ha atendido a **153** personas.

A 31-12-2019 se prestaba atención a **128** personas, un **26%** mujeres, con arreglo a la siguiente distribución.

**G 66.- Gaixotasun mentala. Egoitzak. Artatutako pertsonak sexuaren arabera/ Enfermedad mental. Residencias. Personas atendidas por sexo**



**G 67.- Gaixotasun mentala. Egoitzak. Artatutako pertsonak laguntza motaren arabera/ Enfermedad mental. Residencias. Personas atendidas por nivel de apoyo**



El 56% de las personas atendidas precisa un apoyo generalizado. Un 63% de las personas atendidas presentan un grado 1 de BVD y un 62% un grado de discapacidad del 65% al 74%.

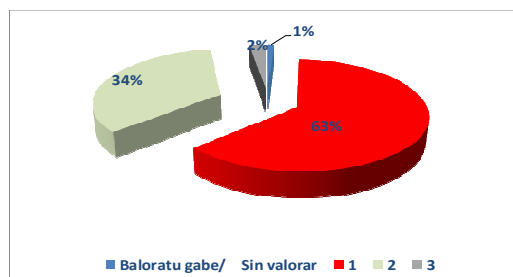
Gaixotasun mentala/Enfermedad mental

2019ko Memoria

T 45.- Gaixotasun mentala. Egoitzak. Artatutako pertsonak mendekotasun graduaren arabera/ Enfermedad mental. Residencias. Personas atendidas grado de dependencia

MBB gradua/ Grado BVD	G/H	E/M	G/T
Baloratu gabe/ Sin valorar	1	0	1
1	59	21	80
2	32	12	44
3	3	0	3
<b>Guztira/Total</b>	<b>95</b>	<b>33</b>	<b>128</b>

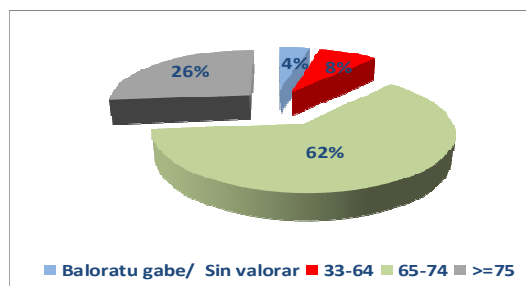
G 68.- Gaixotasun mentala. Egoitzak. Artatutako pertsonak mendekotasun graduaren arabera/ Enfermedad mental. Residencias. Personas atendidas grado de dependencia



T 46.- Gaixotasun mentala. Egoitzak. Artatutako pertsonak desgaitasun graduaren arabera/ Enfermedad mental. Residencias. Personas atendidas grado de discapacidad

Desgaitasun gradua/Grado de discapacidad	G/H	E/M	G/T
Baloratu gabe/ Sin valorar	4	1	5
33-64	6	4	10
65-74	62	17	79
>=75	23	11	34
<b>Guztira/Total</b>	<b>95</b>	<b>33</b>	<b>128</b>

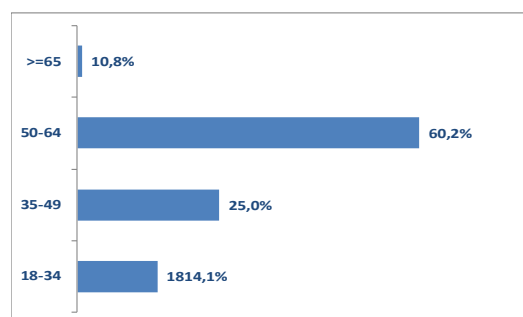
G 69.- Gaixotasun mentala. Egoitzak. Artatutako pertsonak desgaitasun graduaren arabera/ Enfermedad mental. Residencias. Personas atendidas grado de discapacidad



T 47.- Gaixotasun mentala. Egoitzak. Artatutako pertsonak adinaren arabera/ Enfermedad mental. Residencias. Personas atendidas por edad

Adin tartea tarteak / Rango de edad	G/H	E/M	G/T
18-34	13	5	18
35-49	27	5	32
50-64	55	22	77
>=65	0	1	1
<b>Guztira/Total</b>	<b>95</b>	<b>33</b>	<b>128</b>

G 70.- Gaixotasun mentala. Egoitzak. Artatutako pertsonak adinaren arabera/ Enfermedad mental. Residencias. Personas atendidas por edad



2019ko abenduaren 31n, okupazioa %98,5koa zen, eta errotazioa %1,20koa izan zen.

Hurrengo grafikoetan lurraldeko sektoreen arabeko errotazioa (urtean artatutako pertsonak / plazen kop.) eta artatzen ziren pertsona kopuruaren bilakaera ageri da abenduaren 31n.

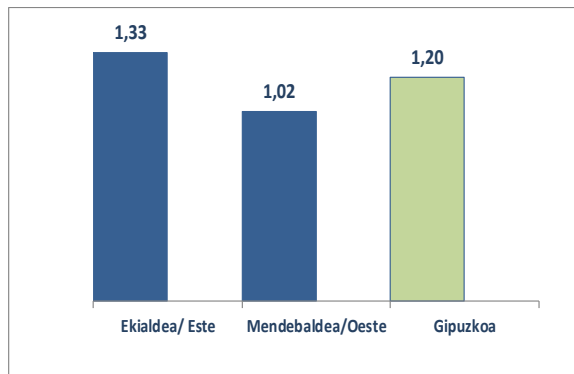
A 31-12-2019 la ocupación ha sido del 98,5% y la rotación de 1,20%.

En los siguientes gráficos se muestra el índice de rotación (personas atendidas año/núm. plazas) por sectores del territorio, así como la evolución del número de personas atendidas a 31-12.

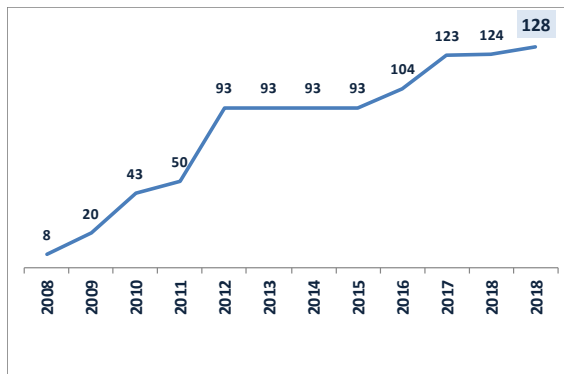
Gaixotasun mentala/Enfermedad mental

2019ko Memoria

**G 71.- Gaixotasun mentala. Egoitzak. Errotazioa/Enfermedad mental. Residencias. Rotación**



**G 72.- Gaixotasun mentala. Egoitzak. Bilakaera/ Enfermedad mental. Residencias Evolución**





### 2.2.3.B.- Gaixotasun mentala duten pertsonentzako eguneko zentroak

Gaixotasun mentala duten pertsonentzako eguneko zentroetan diziplina anitzeko talde batek garatutako jarduketak antolatu eta koordinatuen bidez, arreta integrala ematen zaie pertsona horiei, garapen pertsonal eta soziala, autonomia eta gizarteratzea lortzera bideratua.

**234** plaza daude foru finantzaketa dutenak.

T 48.- Gaixotasun mentala. Eguneko zentroak. Plazak/  
Enfermedad mental. Centros de día. Plazas

Plaza motak/Tipo de plazas	Guztira/Total
Foru Aldundiak finantziatuak/ De financiación foral	234
Finantziaketa pribatukoak/ De financiación privada	16
<b>Guztira/Total</b>	<b>250</b>

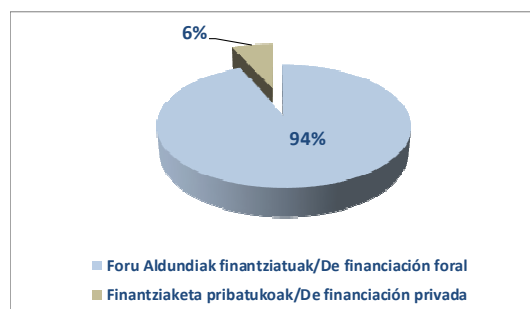
2019ko abenduaren 31n, **14** pertsona zeuden gaixotasun mentalak dituzten pertsonentzako eguneko zentroetarako itxaron zerrendan, 2018an baino %7 gutxiago.

### 2.2.3.B.- Centros de día para personas con enfermedad mental

Los centros de día para personas con enfermedad mental proporcionan, mediante un conjunto organizado y coordinado de actuaciones desarrolladas desde un equipo profesional multidisciplinar, una atención habilitadora integral orientada, en todo lo posible, a facilitar su desarrollo personal y social, su autonomía y su integración social.

Hay **234** de financiación foral.

G 73.- Gaixotasun mentala. Eguneko zentroak. Plazak/  
Enfermedad mental. Centros de día. Plazas



A 31-12-2019 había **14** personas en lista de espera para acceder a centros de día para personas con enfermedad mental, un 7% menos que en 2018.

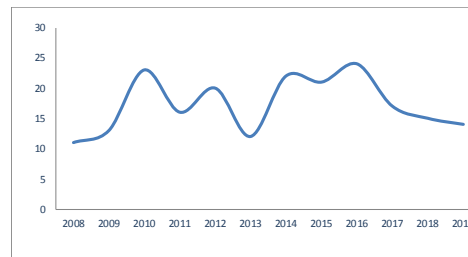
Gaixotasun mentala/Enfermedad mental

2019ko Memoria

**T 49.-Gaixotasun mentala. Eguneko zentroak. Itxaron zerrenda/Enfermedad mental. Centros de día Lista de espera**

Sektorea/ Sector	Eskualdea/ Comarca	2008	2009	2010	2011	2012	2013	2014	2015	2016	2017	2018	2019
Ekialdea/ Este	Bidasoa	2	0	1	2	4	2	3	3	4	2	2	3
	Donostialdea	4	9	16	6	12	3	7	6	7	9	8	3
Mendebaldea/ Oeste	Debabarrena	0	1	1	1	1	0	0	2	0	0	0	0
	Debagoiena	0	0	1	1	1	5	5	3	2	2	0	1
Gipuzkoa	Goierrri	4	0	1	5	1	1	5	5	6	2	2	3
	Tolosaldea	0	1	0	0	0	1	1	0	1	0	2	2
	Urola Kosta	1	2	3	1	1	0	1	2	4	2	1	2
<b>Gipuzkoa</b>		<b>11</b>	<b>13</b>	<b>23</b>	<b>16</b>	<b>20</b>	<b>12</b>	<b>22</b>	<b>21</b>	<b>24</b>	<b>17</b>	<b>15</b>	<b>14</b>

**G 74.- Gaixotasun mentala. Eguneko zentroak. Itxaron zerrenda/Enfermedad mental. Centros de día Lista de espera**



Ondoren, gaixotasun mentala duten pertsonak artatzeko eguneko zentroi buruzko datu orokorrak ageri dira.

2019an zehar **269** pertsona artatu ziren.

2019ko abenduaren 31n, **226** pertsonari ematen zitzaien arreta, horietatik %32 emakumeak, honela banatuta.

**T 50.- Gaixotasun mentala. Eguneko zentroak. Artatutako pertsonak/Enfermedad mental. Centros de día. Personas atendidas**

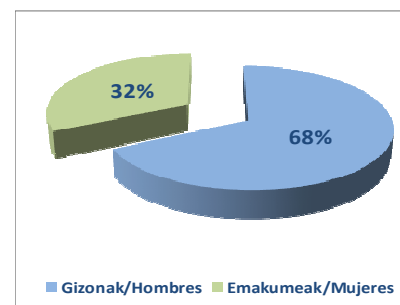
Zentro mota/ Tipo de centro	Artatutako pertsonak 12/31n/Personas atendidas a 31/12			Plazak/ Plazas	Okupa zioa/ Ocupa ción
	G/H	E/M	Guztira/ Total		
Foru Aldundiak finantzatuak/ De financiación foral	153	73	226	234	96,6%
<b>Guztira/Total</b>	<b>153</b>	<b>73</b>	<b>226</b>	<b>234</b>	<b>96,6%</b>

A continuación se muestran los datos generales de atención en centros de día para personas con enfermedad mental.

A lo largo de 2019 se ha atendido a **269** personas.

A 31-12-2019 se prestaba atención a **226** personas, un 32% mujeres, con arreglo a la siguiente distribución.

**G 75.- Gaixotasun mentala. Eguneko zentroak. Artatutako pertsonak sexuaren arabera/Enfermedad mental. Centros de día. Personas atendidas por sexo**



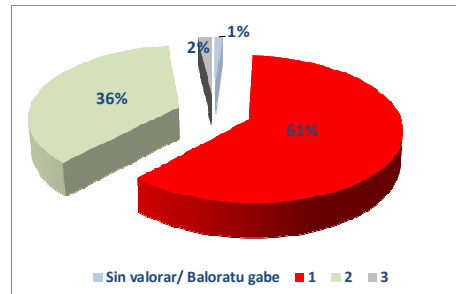
Gaixotasun mentala/Enfermedad mental

2019ko Memoria

T 51.- Gaixotasun mentala. Eguneko zentroak. Artatutako pertsonak mendekotasun graduaren arabera /Enfermedad mental. Centros de día. Personas atendidas por grado de dependencia

MBB Gradua/ Grado BVD	G/H	E/M	G/T
<i>Sin valorar/ Baloratu gabe</i>	2	0	2
1	96	42	138
2	54	28	82
3	1	3	4
<b>Guztira/Total</b>	<b>153</b>	<b>73</b>	<b>226</b>

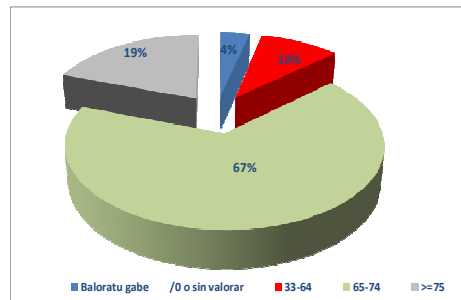
G 76.- Gaixotasun mentala. Eguneko zentroak. Artatutako pertsonak mendekotasun graduaren arabera /Enfermedad mental. Centros de día. Personas atendidas por grado de dependencia



T 52.- Gaixotasun mentala. Eguneko zentroak. Artatutako pertsonak desgaitasun graduaren arabera /Enfermedad mental. Centros de día. Personas atendidas por grado de discapacidad

Desgaitasun tartea/ Rango discapacidad	G/H	E/M	G/T
<i>Baloratu gabe /0 o sin</i>	7	1	8
33-64	15	7	22
65-74	109	43	152
>=75	22	22	44
<b>Guztira/Total</b>	<b>153</b>	<b>73</b>	<b>226</b>

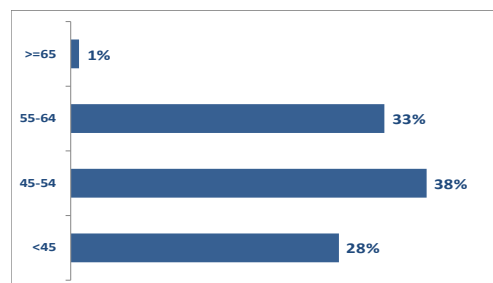
G 77.- Gaixotasun mentala. Eguneko zentroak. Artatutako pertsonak desgaitasun graduaren arabera /Enfermedad mental. Centros de día. Personas atendidas por grado de discapacidad



T 53.- Gaixotasun mentala. Eguneko zentroak. Artatutako pertsonak adinaren arabera /Enfermedad mental. Centros de día. Personas atendidas por edad

Adin tartea/ Rango de edad	G/H	E/M	G/T
<45	43	21	64
45-54	61	24	85
55-64	47	28	75
>=65	2	0	2
<b>Guztira/Total</b>	<b>153</b>	<b>73</b>	<b>226</b>

G 78.- Gaixotasun mentala. Eguneko zentroak. Artatutako pertsonak adinaren arabera /Enfermedad mental. Centros de día. Personas atendidas por edad



Artatutako pertsonen %61ak, mendekotasuna baloratzeko baremoaren arabera 1. graduako mendekotasuna dute. Desgaitasunaren arabera, artatutako pertsonak desgaitasun maila altuak dituzte: %67ak %65-74 bitartekoa.

El 61% de las personas atendidas, tienen valoración de BVD grado 1. En cuanto a la discapacidad, las personas atendidas presentan niveles altos de discapacidad, un 67% del 65-al 74%.

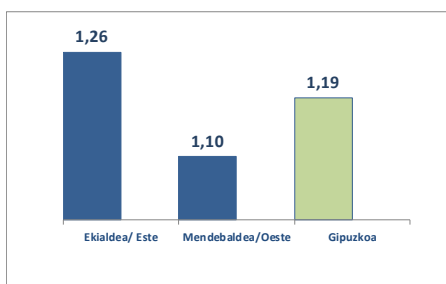
2019ko abenduaren 31n, okupazioa **%97**koa zen, eta errotazioa (urtean artatutako pertsonak / plazen kop.) **%1,19**koa izan zen.

A 31-12-2019, la ocupación ha sido del **97%** y la rotación (personas atendidas año/núm. plazas) de **1,19%**.

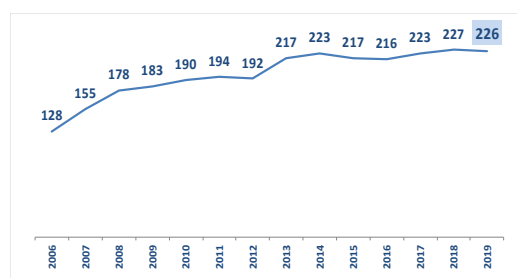
Hurrengo grafikoetan lurraldeko sektoreen araberako errotazioa eta artatzen ziren pertsonen bilakaera ageri da abenduaren 31n.

En los siguientes gráficos se muestra el índice de rotación por sectores del territorio, así como la evolución de las personas atendidas a 31-12.

**G 79.- Gaixotasun mentala. Eguneko zentroak. Errotazioa/Enfermedad mental. Centros de día. Rotación**



**G 80.- Gaixotasun mentala. Eguneko zentroak. Artatutako pertsonen kopuruaren bilakaera/Enfermedad mental. Centros de día. Número de personas atendidas. Evolución**



## 2.2.4.- MENDEKOTASUNA, DESGAITASUNA ETA GAIXOTASUN MENTALAREN ESPARRUAN ESKAINITAKO ZERBITZUAK

### 2.2.4.1.- Mendekotasuna eta desgaitasuna baloratu eta diagnostikatzeko zerbitzua

Mendekotasuna eta desgaitasuna diagnostikatzeko zerbitzuak laguntzen du mendekotasun eta desgaitasun egoerak identifikatzen, eta, hala badagokio, haien mailaketa egiten. Orobat, eskatzaileak bideratzen ditu beren beharriaz ondoen erantzuten dieten zerbitzurantz edo prestazio ekonomikorantz, edota zerbitzuen eta prestazio ekonomikoen arteko konbinaziora, haiek eskatzeko betebeharrak betetzen badituzte, betiere.

#### 2.2.4.1.A.- Mendekotasunaren balorazioa

2019an **12.364** pertsonak eskatu dute mendekotasunaren balorazioa (MBB), hau da, 2018an baino %0,7 gutxiago.

Jarraian, sexuaren eta eskualdearen arabera banakapena ageri da, eta, grafikoki, eskaerak eskualdeka, biztanleriarekin erlatiboki lotuta.

T 54.- MBB Eskaerak/Solicitudes BVD

Eskualdea/ Comarca	Gizon/ Hombre	Emakume/ Mujer	Guztira/ Total	Populazioa/ Población
Bidasoa	436	791	1.227	79.229
Buruntzaldea	471	675	1.146	72.245
Debabarrena	384	674	1.058	55.809
Debagoiena	463	773	1.236	62.707
Donostia	1.145	2.096	3.241	187.415
Goierri	579	802	1.381	69.606
Oarsoaldea	472	740	1.212	72.042
Tolosaldea	318	432	750	48.125
Urola Kosta	467	646	1.113	76.098
<b>Gipuzkoa</b>	<b>4.735</b>	<b>7.629</b>	<b>12.364</b>	<b>723.276</b>

## 2.2.4.- SERVICIOS Y PROGRAMAS PRESTADOS EN EL ÁMBITO DE LA DEPENDENCIA, LA DISCAPACIDAD Y LA ENFERMEDAD MENTAL

### 2.2.4.1.- Servicio de valoración y diagnóstico de la dependencia y la discapacidad

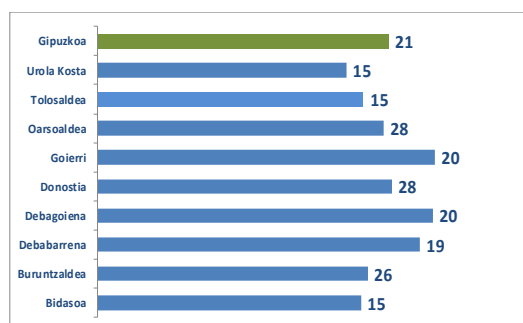
El servicio de valoración y diagnóstico de la dependencia, y la discapacidad facilita la identificación, y en su caso, la gradación de las situaciones de dependencia y discapacidad. Asimismo, orienta a las personas solicitantes hacia el servicio o la prestación económica, o hacia la combinación de servicios y/o prestaciones económicas que mejor respondan a sus necesidades, siempre que cumplan los requisitos a los mismos.

#### 2.2.4.1.A.- Valoración de la Dependencia

En 2019, **12.364** personas han solicitado la valoración de Dependencia (BVD), un 0,7 % menos que en 2018.

A continuación se muestra un desglose por sexo y comarca y de manera gráfica las solicitudes por comarca de forma relativa en relación con la población.

G 81.- MBBko eskaerak eskualdeka populazioarekiko/Solicitudes BVD por comarca respecto a población (tasa\*10.000)



2019n **11.616** balorazio egin dira. Pertsona batzuk balorazio bat baino gehiago dute urtean zehar. Baloratutako pertsona **ezberdinak 11.012** izan dira. Emaitzak taula honetan ageri dira.

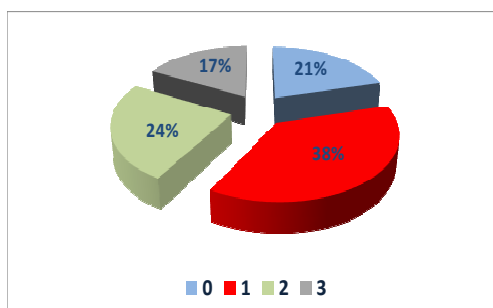
En 2019 se han realizado un total de **11.616** valoraciones. Hay personas que tienen más de una valoración a lo largo del año. Las **personas diferentes** valoradas han sido **11.012**. El resultado de las valoraciones efectuadas en el año se muestra en la siguiente tabla.

T 55.- MBB balorazioen emaitzak/Resultado de las valoraciones de BVD

Eskualdea/ Comarca	0 Gradua/Grado 0			1 Gradua/Grado 1			2 Gradua/Grado 2			3 Gradua/Grado 3			Guztira/Total		
	G/H	E/M	T	G/H	E/M	T	G/H	E/M	T	G/H	E/M	T	G/H	E/M	T
Bidasoa	114	174	<b>288</b>	163	278	<b>441</b>	83	216	<b>299</b>	72	155	<b>227</b>	432	823	<b>1.255</b>
Buruntzaldea	99	131	<b>230</b>	155	249	<b>404</b>	90	139	<b>229</b>	60	83	<b>143</b>	404	602	<b>1.006</b>
Debabarrena	69	99	<b>168</b>	134	201	<b>335</b>	80	164	<b>244</b>	54	130	<b>184</b>	337	594	<b>931</b>
Debagoiena	90	145	<b>235</b>	141	233	<b>374</b>	108	181	<b>289</b>	55	114	<b>169</b>	394	673	<b>1.067</b>
Donostia	253	448	<b>701</b>	411	789	<b>1.200</b>	261	508	<b>769</b>	222	393	<b>615</b>	1.147	2.138	<b>3.285</b>
Goierrri	96	159	<b>255</b>	205	297	<b>502</b>	113	180	<b>293</b>	82	104	<b>186</b>	496	740	<b>1.236</b>
Oarsoaldea	78	129	<b>207</b>	177	288	<b>465</b>	113	177	<b>290</b>	67	100	<b>167</b>	435	694	<b>1.129</b>
Tolosaldea	58	69	<b>127</b>	100	160	<b>260</b>	77	91	<b>168</b>	45	54	<b>99</b>	280	374	<b>654</b>
Urola Kosta	78	118	<b>196</b>	160	227	<b>387</b>	119	155	<b>274</b>	79	117	<b>196</b>	436	617	<b>1.053</b>
<b>Gipuzkoa</b>	<b>935</b>	<b>1.472</b>	<b>2.407</b>	<b>1.646</b>	<b>2.722</b>	<b>4.368</b>	<b>1.044</b>	<b>1.811</b>	<b>2.855</b>	<b>736</b>	<b>1.250</b>	<b>1.986</b>	<b>4.361</b>	<b>7.255</b>	<b>11.616</b>

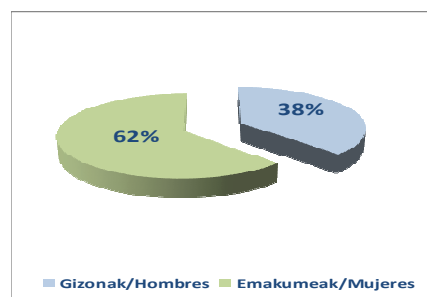
Informazio hau lortu da balorazio itxieraren data kontutan hartuta. Eranskinean eskabidearen data kontutan hartuta eskaintzen da/  
Esta información ha sido obtenida teniendo en cuenta la fecha de cierre de valoración. En el anexo se ofrece en función de la fecha de solicitud

G 82.- MBB Balorazioen emaitzak/Valoraciones BVD. Resultado



Balorazioa egin zaien pertsonen %67ak 80 urte edo gehiago ditu. Ondoren, balorazioen emaitzak ageri dira adin tarteen arabera.

G 83.- MBB balorazioak sexuka/Valoraciones BVD por sexo



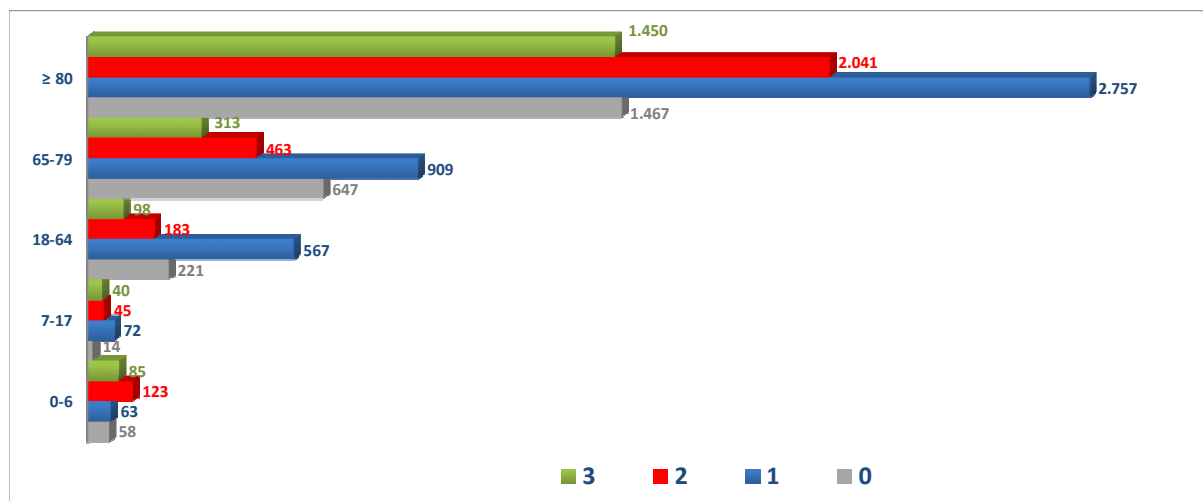
El 67% de las personas valoradas tiene una edad igual o superior a 80 años. A continuación se muestra el resultado de las valoraciones en función de tramos de edad.

T 56.- MBB balorazioen emaitzak adin tarteka/Resultado de las valoraciones BVD por tramos de edad

Adin tartekak/ Tramos de edad	0			1			2			3			Guztira/Total		
	G/H	E/M	G/T	G/H	E/M	G/T	G/H	E/M	G/T	G/H	E/M	G/T	G/H	E/M	G/T
0-6	30	28	58	31	23	54	57	42	99	34	32	66	152	125	<b>277</b>
7-17	11	3	14	50	20	70	27	18	45	26	14	40	114	55	<b>169</b>
18-64	109	111	220	325	213	538	100	74	174	61	32	93	595	430	<b>1.025</b>
65-79	260	382	642	363	520	883	213	239	452	139	162	301	975	1.303	<b>2.278</b>
≥ 80	510	936	1.446	823	1.884	2.707	618	1.392	2.010	450	983	1.433	2.401	5.195	<b>7.596</b>
<b>Guztira/Total</b>	<b>920</b>	<b>1.460</b>	<b>2.380</b>	<b>1.592</b>	<b>2.660</b>	<b>4.252</b>	<b>1.015</b>	<b>1.765</b>	<b>2.780</b>	<b>710</b>	<b>1.223</b>	<b>1.933</b>	<b>4.237</b>	<b>7.108</b>	<b>11.345</b>

Informazio hau lortu da balorazio itxieraren data kontutan hartuta. Eranskinean eskabidearen data kontutan hartuta eskaintzen da/  
Esta información ha sido obtenida teniendo en cuenta la fecha de cierre de valoración. En el anexo se ofrece en función de la fecha de solicitud

G 84.- MBB balorazioen emaitzak adin tarteka/Resultado de las valoraciones BVD por tramos de edad



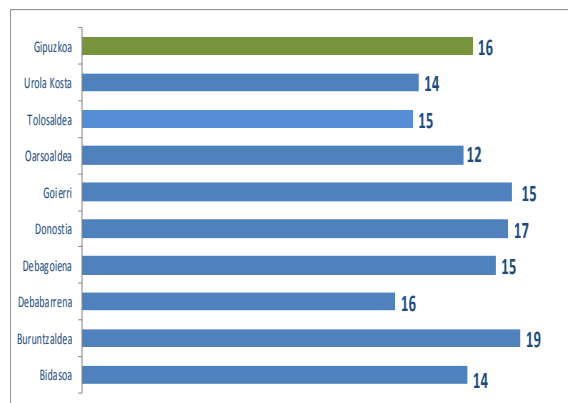
Lurralde eremuka, 2019 urtean baloratutako pertsonak taula honetan ageri dira.

En cuanto al ámbito territorial, el resultado de las personas valoradas en 2019 es el siguiente.

**T 57.- MBB baloratutako pertsonak eskualdeka/Personas valoradas de BVD por comarca**

Eskualdea Comarca	Gizon/Hombre	Emakume/Mujer	Guztira/Total	Populazioa Población
Bidasoa	432	823	1.255	79.229
Buruntzaldea	404	602	1.006	55.809
Debabarrena	337	594	931	72.245
Debagoiena	394	673	1.067	62.707
Donostia	1.147	2.138	3.285	187.415
Goierri	496	740	1.236	69.906
Oarsoaldea	435	694	1.129	72.042
Tolosaldea	280	374	654	48.125
Urola Kosta	436	617	1.053	76.098
<b>Gipuzkoa</b>	<b>4.361</b>	<b>7.255</b>	<b>11.616</b>	<b>723.576</b>

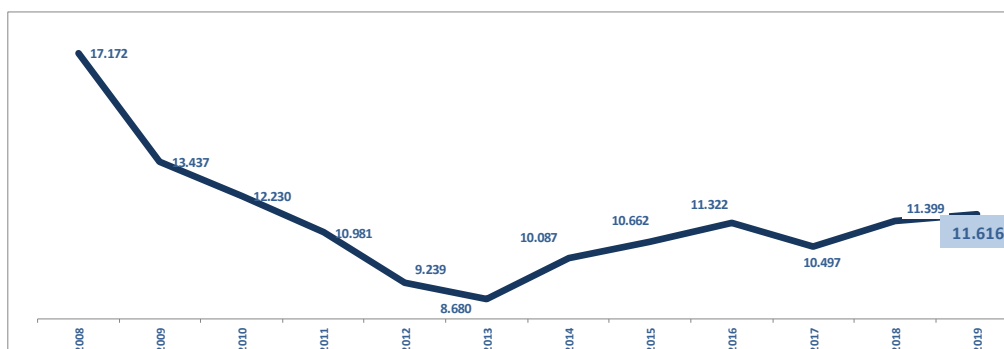
**G 85.- MBB baloratutako pertsonak eskualdeka/Personas valoradas de BVD por comarca (tasa\*1000)**



Amaitzeko, hurrengo grafikoan baloratutako pertsonen bilakaera islatzen da urtez urte, eta ikusten denez, 2013 urtetik aurrera goraka doa balorazio kopurua.

Para finalizar, en el siguiente gráfico se muestra la evolución del número de personas valoradas cada año, observándose una tendencia creciente a partir de 2013.

**G 86.- MBB urtez urte baloratutako pertsonen bilakaera/BVD. Personas valoradas cada año. Evolución**





### 2.2.4.1.B.- RAI

**RAI (Resident Assessment Instrument)** balorazio eta orientazio tresna amerikar bat da. Gipuzkoan adinekoen egoitza eskaeretan erabiltzen da.

2019an **5.064** pertsonen eskatu dute RAI balorazioa, hau da, 2018ko data berean baino %11 gutxiago.

T 58.- RAI Eskaerak/Solicitudes RAI

Eskualdea Comarca	Gizon/Hombre	Emakume / Mujer	Guztira/ Total	Populazioa Población
Bidasoa	137	298	435	79.229
Buruntzaldea	243	341	584	55.809
Debabarrena	157	336	493	72.245
Debagoiena	228	411	639	62.707
Donostia	475	1.091	1.566	187.415
Goierri	209	311	520	69.906
Oarsoaldea	238	396	634	72.042
Tolosaldea	94	136	230	48.125
Urola Kosta	198	296	494	76.098
<b>Gipuzkoa</b>	<b>1.979</b>	<b>3.616</b>	<b>5.595</b>	<b>723.576</b>

2019an **5.328** balorazio egin dira eta **5.071** pertsona baloratu dira, hau da, 2018an baino %3 gehiago.

T 59.- RAI baloratutako pertsonak/ RAI. Personas valoradas

Eskualdea Comarca	Gizon/Hombre	Emakume / Mujer	Guztira/ Total	Populazioa Población
Bidasoa	154	309	463	79.229
Buruntzaldea	200	299	499	55.809
Debabarrena	135	291	426	72.245
Debagoiena	177	339	516	62.707
Donostia	443	1.062	1.505	187.415
Goierri	174	280	454	69.906
Oarsoaldea	212	350	562	72.042
Tolosaldea	76	110	186	48.125
Urola Kosta	178	282	460	76.098
<b>Gipuzkoa</b>	<b>1.749</b>	<b>3.322</b>	<b>5.071</b>	<b>723.576</b>

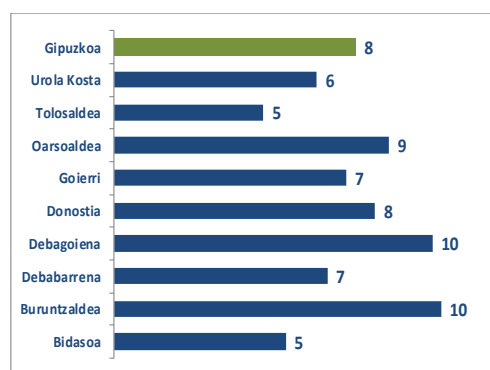
Balorazioa egin zaien pertsonen **%65** emakumeak dira eta **%77ak** 80 urte baino gehiago du.

### 2.2.4.1.B.- RAI

**RAI (Resident Assessment Instrument)** es una herramienta americana de valoración y orientación. En Gipuzkoa se utiliza en solicitudes para residencias de personas mayores.

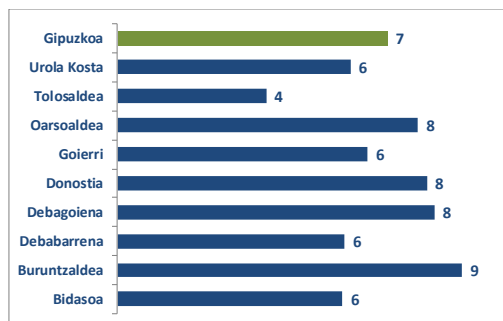
En 2019, **5.595** personas han solicitado la valoración de RAI, un 11% menos que a la misma fecha de 2018.

G 87.- RAI eskaerak eskualdeka populazioarekiko/ Solicitudes RAI por comarca respecto a población (tasa\*10.000)



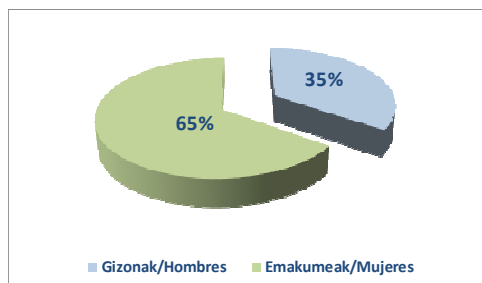
En 2019 se han realizado **5.328** valoraciones y se han valorado un total de **5.071** personas, un 3% más que en 2018.

G 88.- RAI baloratutako pertsonak populazioarekiko/ Personas valoradas RAI por comarca respecto a población (tasa\*10.000)



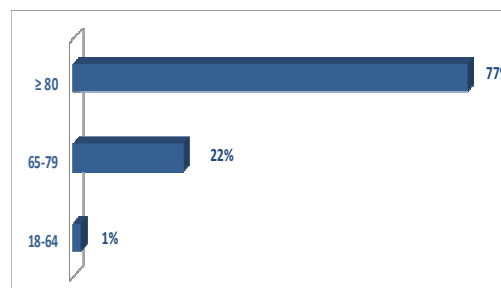
El **65%** de las personas valoradas son mujeres y el **77%** tiene más de 80 años.

G 89.- RAI balorazioak. Sexua/Valoraciones RAI por sexo



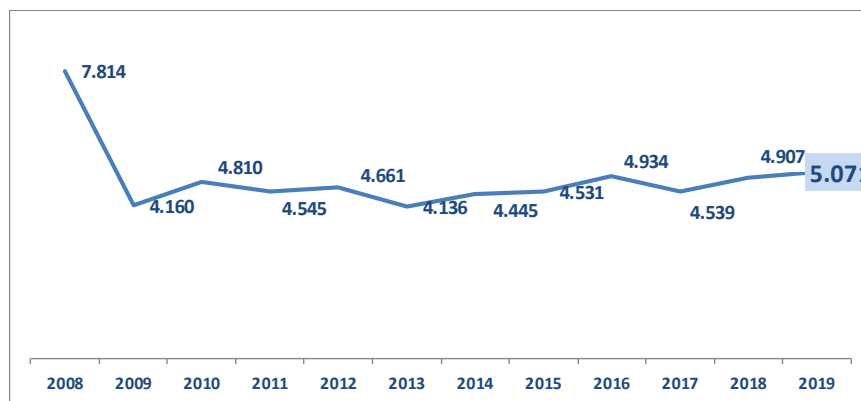
Amaitzeko, hurrengo grafikoan baloratutako pertsona kopuruaren bilakaera islatzen da urtez urte, egonkor dagoela ikusten da.

G 90.- RAI balorazioak adin tarteak/Valoraciones RAI por tramos de edad



Para finalizar, en el siguiente gráfico se muestra la evolución del número de personas valoradas cada año que se mantiene estable.

G 91.- RAI urtez urte baloratutako pertsonak.Bilakaera/Personas valoradas de RAI en cada año. Evolución



### 2.2.4.1.C.- Desgaitasuna

2019an **8.193** pertsonen eskatu dute desgaitasunaren balorazioa, hau da, 2018an baino %1 gehiago.

2019an, **7.414** balorazio egin dira, 2018an baino %6 gehiago. Baloratutako pertsona ezberdinak **7.344** izan dira.

### 2.2.4.1.C.- Discapacidad

En 2019, **8.193** personas han solicitado la valoración de discapacidad, un 1% más que en 2018.

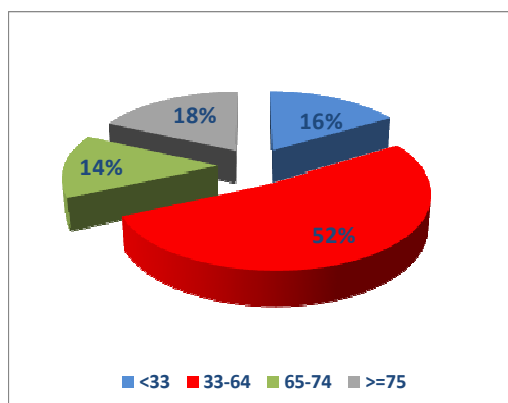
En 2019 se han realizado un total de **7.414** valoraciones un 6% más que en 2018. Las personas diferentes valoradas han sido **7.344**.

T 60.- Desgaitasuna. Urtean baloratutako pertsonak/Discapacidad. Personas valoradas en el año

Eskualdea/ Comarca	<%33			%33-64			%65-74			≥ %75			Guztira/Total		
	G/H	E/M	G/T	G/H	E/M	G/T	G/T	E/M	G/T	G/H	E/M	G/T	G/H	E/M	G/T
Bidasoa	66	66	<b>132</b>	206	164	<b>370</b>	55	33	<b>88</b>	55	44	<b>99</b>	382	307	<b>689</b>
Buruntzaldea	86	67	<b>153</b>	208	239	<b>447</b>	69	32	<b>101</b>	70	52	<b>122</b>	433	390	<b>823</b>
Debabarrena	33	35	<b>68</b>	119	127	<b>246</b>	36	22	<b>58</b>	61	54	<b>115</b>	249	238	<b>487</b>
Debagoiena	52	48	<b>100</b>	211	195	<b>406</b>	64	50	<b>114</b>	81	97	<b>178</b>	408	390	<b>798</b>
Donostia	120	134	<b>254</b>	385	444	<b>829</b>	160	112	<b>272</b>	169	171	<b>340</b>	834	861	<b>1.695</b>
Goierri	81	51	<b>132</b>	240	181	<b>421</b>	56	61	<b>117</b>	61	77	<b>138</b>	438	370	<b>808</b>
Oarsoaldea	85	85	<b>170</b>	248	205	<b>453</b>	73	40	<b>113</b>	69	74	<b>143</b>	475	404	<b>879</b>
Tolosaldea	34	32	<b>66</b>	125	119	<b>244</b>	35	21	<b>56</b>	34	31	<b>65</b>	228	203	<b>431</b>
Urola Kosta	64	63	<b>127</b>	216	173	<b>389</b>	55	47	<b>102</b>	62	54	<b>116</b>	397	337	<b>734</b>
<b>Gipuzkoa</b>	<b>621</b>	<b>581</b>	<b>1.202</b>	<b>1.958</b>	<b>1.847</b>	<b>3.805</b>	<b>603</b>	<b>418</b>	<b>1.021</b>	<b>662</b>	<b>654</b>	<b>1.316</b>	<b>3.844</b>	<b>3.500</b>	<b>7.344</b>

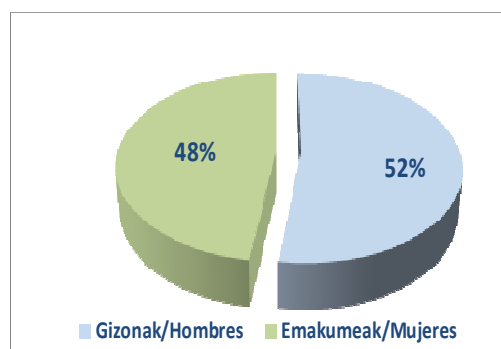
Balorazioen emaitza 2019an itxi diren espedientearen arabera izan da/El resultado de las valoraciones corresponde a expedientes cerrados en 2019

G 92.- Desgaitasuna. Urtean baloratutako pertsonak desgaitasun graduaren arabera /Discapacidad. Personas valoradas en el año en función del grado de discapacidad



Baloratutako **%52ak** %33 eta %64 bitarteko desgaitasun gradua du eta **%40ak** 45 eta 64 bitarteko adina du. Ondorengo taulan adin tartearen arabera egindako balorazioak ageri dira.

G 93.- Desgaitasuna. Urtean baloratutako pertsonak sexuaren arabera /Discapacidad. Personas valoradas en el año en función del sexo

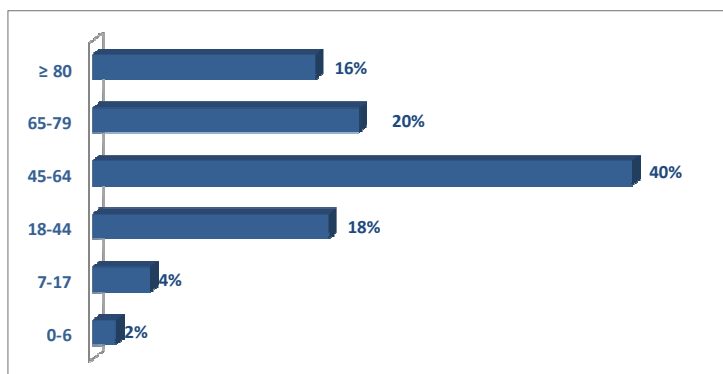


El **52%** tiene una discapacidad entre 33-64%, y el **40%** tiene una edad igual entre 45 y 64 años. A continuación se muestra el resultado de las valoraciones en función de tramos de edad.

T 61.- Desgaitasuna. Baloratutako pertsonak adin tarteka (urtea)/Discapacidad. Personas valoradas por tramos de edad (año)

Adin tartekak/ Tramos de	<33			33-64			65-74			>=75			Guztira/Total		
	G/H	E/M	G/T	G/H	E/M	G/T	G/H	E/M	G/T	G/H	E/M	G/T	G/H	E/M	G/T
0-6	8	5	13	54	31	85	7	4	11	11	7	18	80	47	127
7-17	20	16	36	139	75	214	21	6	27	23	15	38	203	112	315
18-44	152	145	297	385	295	680	104	63	167	86	58	144	727	561	1.288
45-64	363	313	676	825	767	1.592	248	129	377	184	116	300	1.620	1.325	2.945
65-79	65	84	149	372	409	781	126	102	228	161	134	295	724	729	1.453
≥ 80	13	18	31	183	270	453	97	114	211	197	324	521	490	726	1.216
<b>Guztira/Total</b>	<b>621</b>	<b>581</b>	<b>1.202</b>	<b>1.958</b>	<b>1.847</b>	<b>3.805</b>	<b>603</b>	<b>418</b>	<b>1.021</b>	<b>662</b>	<b>654</b>	<b>1.316</b>	<b>3.844</b>	<b>3.500</b>	<b>7.344</b>

G 94.- Urtean baloratutako pertsona kopurua adin tarteka/Personas valoradas en el año por tramos de edad (%)



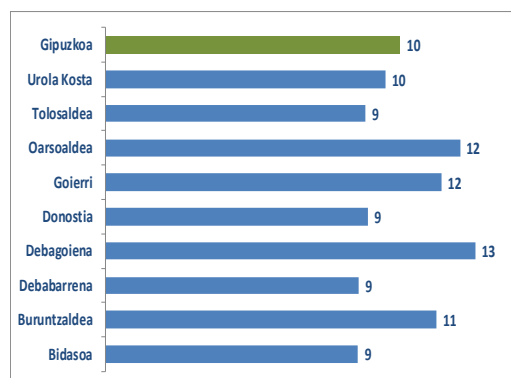
Eskualdeka 2019 urtean baloratutako pertsonak ondorengo taulan ageri dira.

Las personas valoradas en 2019, presentan la siguiente distribución por comarcas.

T 62.- Desgaitasun. Urtean baloratutako pertsonak eskualdeka /Personas valoradas en el año por comarca

Eskualdea/ Comarca	Baloratutako pertsonak/Personas valoradas			Populazioa/ Población
	G/H	E/M	G/T	
Bidasoa	382	307	689	79.229
Buruntzaldea	433	390	823	72.245
Debabarrena	249	238	487	55.809
Debagoiena	408	390	798	62.707
Donostia	834	861	1.695	187.415
Goierri	438	370	808	69.906
Oarsoaldea	475	404	879	72.042
Tolosaldea	228	203	431	48.125
Urola Kosta	397	337	734	76.098
<b>Gipuzkoa</b>	<b>3.844</b>	<b>3.500</b>	<b>7.344</b>	<b>723.576</b>

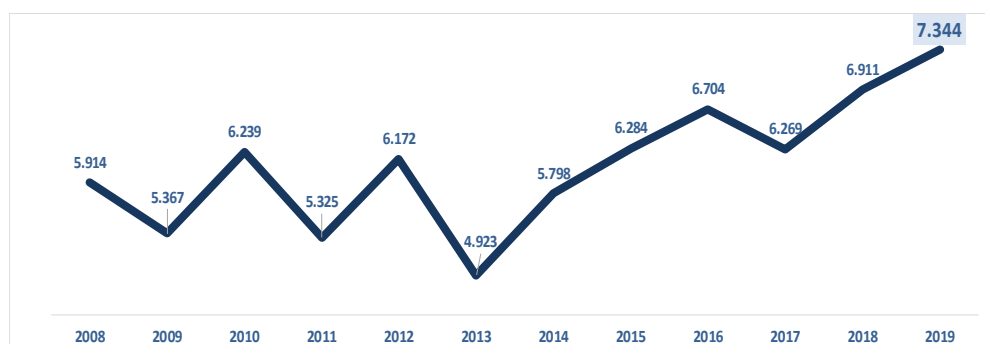
G 95.- Desgaitasuna. Baloratutako pertsonak populazioarekiko eskualdeka /Discapacidad. Personas valoradas por comarca respecto población (tasa \*1.000)



Amaitzeko, ondorengo grafikoan urtean baloratutako pertsona kopuruaren bilakaera ageri da, 2018 urtean baino %6eko igoera ikusten da.

Para finalizar, en el siguiente gráfico se muestra la evolución del número de personas valoradas a lo largo del año, observándose un aumento de un 6% respecto a 2018.

**G 96.- Desgaitasuna. Baloratutako pertsona kopuruaren bilakaera (urtea)/  
Discapacidad. Evolución del número de personas valoradas (año)**



## 2.2.4.2.- Etxez-etxeko laguntza zerbitzua

Etxez etxeko laguntza zerbitzua sorospen eta prebentzio izaerako zerbitzua da, mendekotasun egoeran dauden edo mendekotasun arriskuan dauden pertsonen etxean jarrai dezaten laguntzera bideratua. Xede horri begira, etxeko laguntza eta laguntza pertsonala ematen zaio interesatuari, bizitza etxean bertan egiteko eta erkidegoan integrazteko aukera izan dezan, isolatze egoerak baztertuz.

2019an **5.022** pertsona artatu dira; horietatik **3.935** foru finantzaketa izan dute eta **1.087** ez dute foru finantzaketa izan. **%71** emakumeak dira. **4.819** pertsona ezberdin izan dira; urtean zehar, izan ere, pertsona batzuk foru finantzaketa ez izatetik izatera pasa dira, edota udalerriz aldatu dira eta, ondorioz, multzo bat baino gehiagotan zenbatu dira.

## 2.2.4.2.- Servicio de ayuda a domicilio

El servicio de ayuda a domicilio es un servicio de naturaleza asistencial y preventiva destinado a ayudar a la persona usuaria en situación de dependencia, o en riesgo de dependencia, a permanecer en su domicilio, ofreciéndole una ayuda de atención doméstica y personal que posibilite su desenvolvimiento en el propio domicilio y su integración en el entorno comunitario, evitando situaciones de aislamiento.

En 2019 se ha atendido a **5.022** personas, de las cuales **3.935** personas han obtenido financiación foral y **1.087** no. El **71%** son mujeres. Las personas diferentes han sido **4.819**, ya que hay personas que han pasado de no obtener financiación foral a obtenerla, o de municipio y por tanto se computan en más de una ocasión.

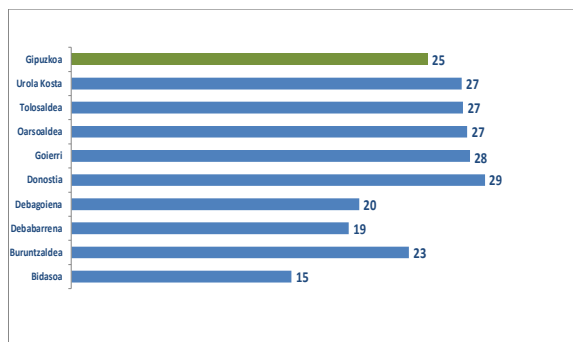
T 63.-EEL.Urtean artatutako pertsonak/SAD. Personas atendidas durante el año

Eskualdea/ Comarca	Foru finantzaketarik gabe / Sin financiación Foral			Foru Finantzaketa/ Financiación foral			Guztira/Total		
	G/H	E/M	G/T	G/H	E/M	G/T	G/H	E/M	G/T
Bidasoa	23	61	84	73	181	254	96	242	338
Buruntzaldea	26	47	73	108	266	374	134	313	447
Debabarrena	19	37	56	78	177	255	97	214	311
Debagoiena	16	38	54	99	211	310	115	249	364
Donostialdea	98	376	474	325	868	1.193	423	1.244	1.667
Goierri	39	58	97	122	288	410	161	346	507
Oarsoaldea	27	70	97	139	325	464	166	395	561
Tolosaldea	26	33	59	90	183	273	116	216	332
Urola Kosta	39	51	90	127	275	402	166	326	492
Daturik gabe/Sin dato			3						3
<b>Gipuzkoa</b>	<b>313</b>	<b>771</b>	<b>1.087</b>	<b>1.161</b>	<b>2.774</b>	<b>3.935</b>	<b>1.474</b>	<b>3.545</b>	<b>5.022</b>

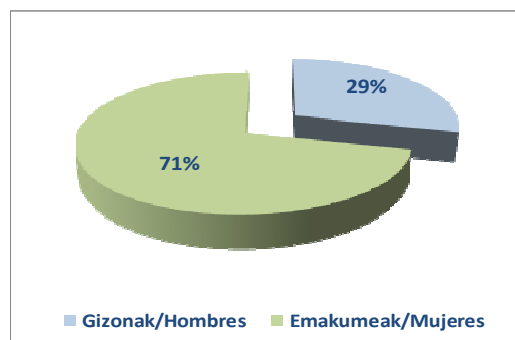
2019ko abenduaren 31n, **3.974** pertsona ziren artatutako pertsonak.

A 31-12-2019, había **3.974** personas atendidas.

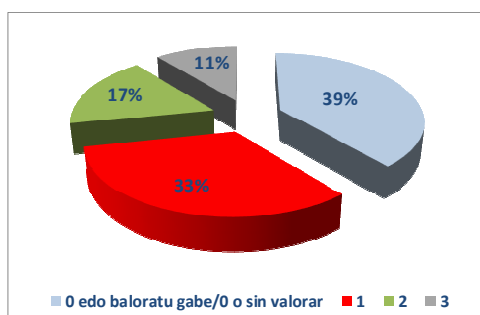
**G 97.-EEL. Artatutako pertsonak populazioarekiko/ SAD.**  
Personas atendidas respecto a la población (tasa \*1.000)



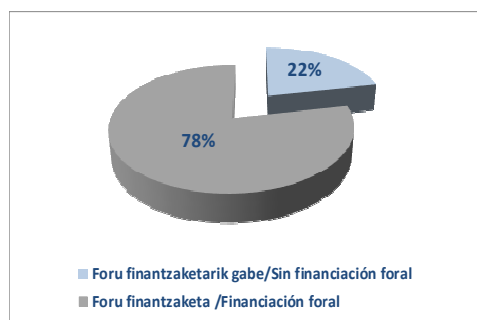
**G 98.- ELL. Artatutakoak sexuka/SAD. Atendidas por sexo**



**G 99.- EEL. Artatutakoak MBBka/SAD. Atendidas por BVD**



**G 100.- EEL. Artatutakoak finantzaketaren arabera/SAD. Atendidas en función de la financiación**



Artatutako pertsonen erdiak **1. mailako** mendekotasuna dute (% 33) edo **2. mailakoa** (% 17).

La mitad de las personas atendidas tiene una dependencia de **grado 1** (33%) o **2** (17%).

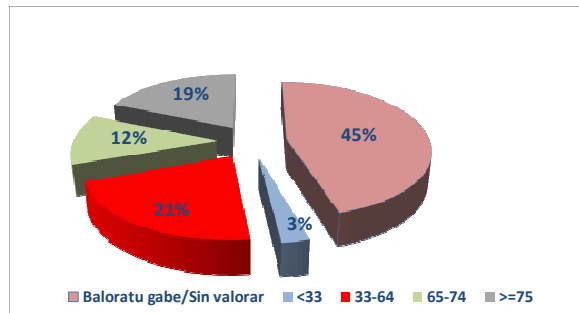
Desgaitasun mailari gagozkiola, esan behar da ia-ia erdiei (%45) baloraziorik ez zaiela egin. Baloratu direnetan, %21ak 33-64 bitarteko desgaitasuna du, eta %19ak berriz, %75eko desgaitasuna edo handiagoa du.

En cuanto al grado de discapacidad, hay que destacar que prácticamente la mitad de las personas no están valoradas (45%) y de las personas valoradas, un 21% presenta un grado de discapacidad entre 33-64% y un 19% un grado de discapacidad mayor o igual a 75%.

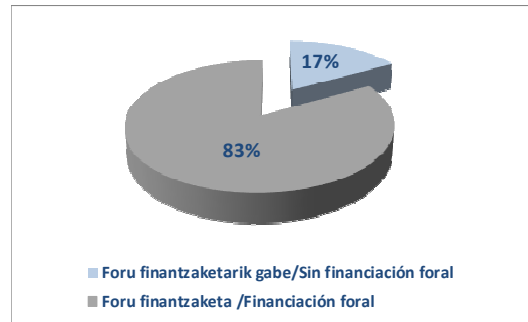
2019an eman diren laguntza-orduei dagokienez, **%83ak** foru finantzaketa dute. Guztira foru finantzaketa duten **1.047.478** ordu eman dira .

En cuanto a las horas prestadas durante el año 2019, el **83%** tienen financiación foral. En total se han prestado **1.047.478** horas de financiación foral.

**G 101.- EEL. Artatutako pertsonak desgaitasun graduka/SAD.**  
**Personas atendidas por grado de discapacidad**



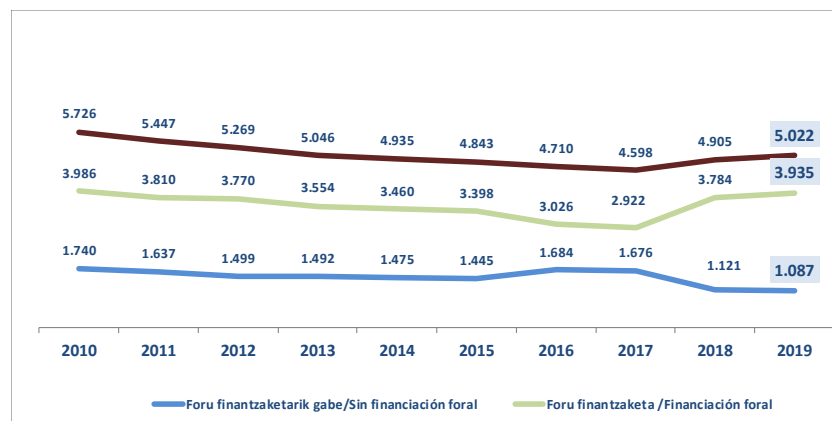
**G 102.- EEL. Orduen banaketa finantzaketaren arabera/SAD.**  
**Distribución de horas en función de la financiación**



Bukatzeko, artatu diren pertsonen bilakaerak urteetan beherantz egin ondoren, aurten igo egin da, ondoko grafikoan ikus daitekeen bezala:

Para concluir, la evolución de las personas atendidas, tras años de descenso experimenta un aumento, como se observa en el siguiente gráfico.

**G 103.- EEL. Urtez-urte artatutako pertsona kopuruaren bilakaera/SAD. Evolución del número de personas atendidas por años**





## 2.2.4.3.- Atsedenerako zerbitzua

Zerbitzu honetan aldi baterako egonaldiak eskaintzen zazkie -egoitza zentroetan edo eguneko zerbitzu edo zentroetan-, mendekotasun egoeran dauden eta ezintasuna edo gaixotasun mental kronikoa duten, eta normalean sare sozio-familiarrak artatzen dituen adineko pertsonen. Egonaldi hauen helburua da zaintzaile nagusiari aukera ematea atsedenerako, indarberritzeko edota garapen pertsonalerako denbora har dezan, edota egiten duen zaintza-lanak eragozten dion premia-egoera bati aurre egin ahal izateko.

## 2.2.4.3.A.- Adineko pertsonen egoitzetako oinarrizko plazetan

Adineko pertsonen egoitzetako oinarrizko plazetan, aldi baterako **648** egonaldi egin dira 2019an. Guztira, **373** pertsona ezberdin artatu dira, honako honela banatuta.

**T 64.-Atsedenerako zerbitzua adinekoen egoitzetan. Artatutako pertsonak eta egonaldiak/Servicio de respiro en residencias para personas mayores. Personas atendidas y estancias**

Eskualdea/ Comarca	Artatutako pertsonak/			Egonaldiak/Estancias			Populazioa/ Población >=65
	G/H	E/M	G/T	G/H	E/M	G/T	
Bidasoa	9	27	36	38	52	90	17.323
Buruntzaldea	10	20	30	15	24	39	14.900
Debabarrena	6	14	20	10	34	44	13.022
Debagoiena	8	19	27	10	22	32	14.671
Donostia	31	96	127	44	136	180	44.863
Goierri	14	29	43	19	68	87	15.088
Oarsoalde	10	41	51	10	91	101	16.061
Tolosaldea	4	16	20	5	41	46	9.851
Urola Kosta	5	14	19	8	21	29	14.885
<b>Gipuzkoa</b>	<b>97</b>	<b>276</b>	<b>373</b>	<b>159</b>	<b>489</b>	<b>648</b>	<b>160.664</b>

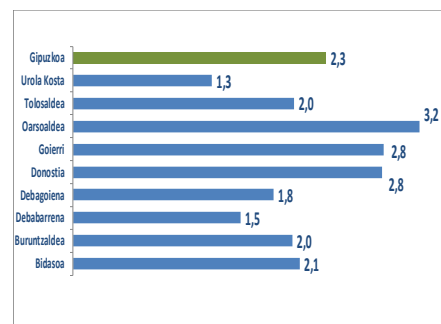
## 2.2.4.3.- Servicio de respiro

El servicio de respiro servicio ofrece estancias temporales en centros residenciales, servicios o centros de día a personas dependientes, con discapacidad o con enfermedad mental crónica que habitualmente son atendidas por su red sociofamiliar de apoyo, con el fin de ofrecer a la persona cuidadora principal y la posibilidad de disponer de un tiempo para su descanso, recuperación y/o desarrollo personal, o para hacer frente a una situación de necesidad que le impida el ejercicio de sus funciones de cuidado.

## 2.2.4.3.A.- En plazas básicas de residencias para personas mayores

En las plazas básicas de residencias para personas mayores durante el año 2019 ha habido **648** estancias temporales, y el total de personas diferentes atendidas ha sido de **373**, de acuerdo a la siguiente distribución.

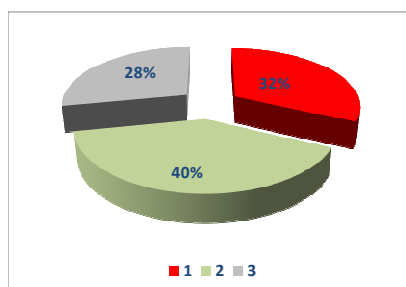
**G 104.- Atsedenerako zerbitzua adinekoen egoitzetan. Artatutako pertsonak >=65 populazioarekiko/ Servicio de respiro en residencias para personas mayores. Personas atendidas respecto a la población >=65 (tasa\*1000)**



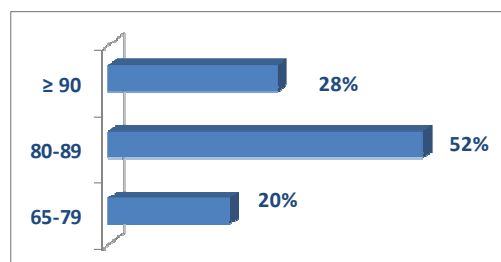
Artatu diren pertsonetatik **%74** emakumeak dira. 2019ko abenduaren 31n, aldi baterako egonaldien erabiltzaileak **25** pertsona ziren, honela banaturik.

El **74%** de las personas atendidas son mujeres. A 31-12-2019 había **25** personas usuarias de estancias temporales, con la distribución que se muestra a continuación.

**G 105.- Atsedenerako zerbitzua adinekoen egoitzetan. Artatutako pertsonak MBB graduka/Servicio de respiro en residencias para personas mayores. Personas atendidas por grado BVD**



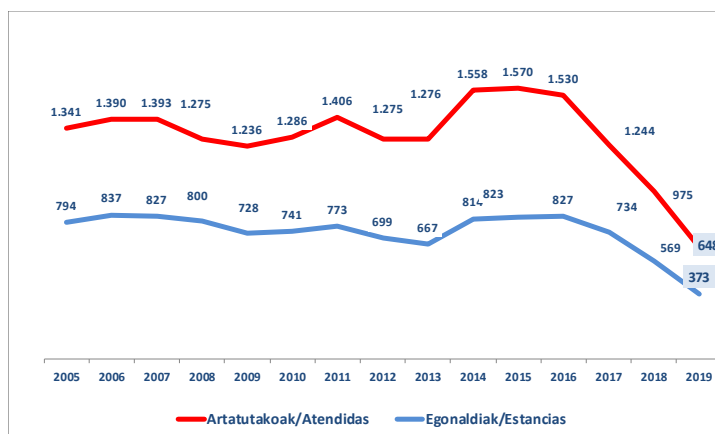
**G 106.- Atsedenerako zerbitzua adinekoen egoitzetan. Artatutakoak adin tarteka/Servicio de respiro en residencias para personas mayores. Personas atendidas por tramos edad**



Azkenik, aurreko urteekin alderatuta, bai artatutako pertsonen eta bai egonaldien kopuruak behera egin dute, ondoko grafikoa ikus daitekeen moduan.

Por último, el número de personas atendidas y estancias, como vemos en el siguiente gráfico, ha bajado respecto a años anteriores.

**G 107.- Atsedenerako zerbitzua adinekoen egoitzetan. Artatutakoak pertsonen eta egonaldien bilakaera. Urtean/ Servicio de respiro en residencias para personas mayores. Evolución de personas atendidas y estancias durante el año**



### 2.2.4.3.B.- Adineko pertsonen egoitzetako unitate psikogeriatrikoetan

Adineko pertsonen egoitzetako unitate psikogeriatrikoetan, aldi baterako **76** egonaldi egin dira 2019an. Guztira **47** pertsona ezberdin artatu dira, honako honela banatuta:

**T 65.- Atsedenerako zerbitzua unitate psikogeriatrikoetan. Artatutako pertsonak eta egonaldiak/Servicio de respiro en unidades psicogerítricas. Personas atendidas y estancias**

Atsedenerako zerbitzua adinekoen egoitzetan/ Servicio de respiro en residencias para personas mayores							
Eskualdea/ Comarca	Artatutako pertsonak/			Egonaldiak/Estancias			Populazioa/ Población >=65
	G/H	E/M	G/T	G/H	E/M	G/T	
Bidasoa	2	3	5	4	4	8	17.323
Buruntzaldea	2	2	4	3	2	5	14.900
Debabarrena	1	4	5	1	5	6	13.022
Debagoiena	4	6	10	5	8	13	14.671
Donostia	3	9	12	14	9	23	44.863
Goierri	2	5	7	4	7	11	15.088
Oarsoaldea	0	2	2	0	4	4	16.061
Tolosaldea	0	1	1	0	1	1	9.851
Urola Kosta	0	1	1	0	5	5	14.885
<b>Gipuzkoa</b>	<b>14</b>	<b>33</b>	<b>47</b>	<b>31</b>	<b>45</b>	<b>76</b>	<b>160.664</b>

Artatu diren pertsonetatik **%70** emakumeak dira. 2019ko abenduaren 31n, aldi baterako egonaldien **5** erabiltzaile zeuden.

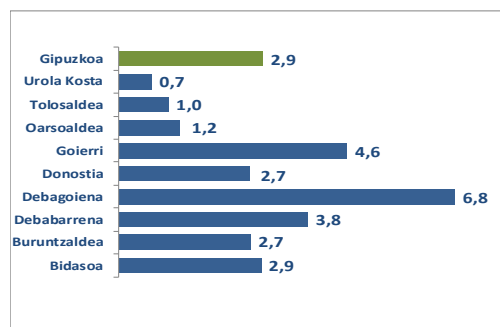
### 2.2.4.3.C.- Desgaituen egoitzetan

Desgaitasuna duten pertsonen egoitzetan, aldi baterako **995** egonaldi egin dira 2019an. Guztira **131** pertsona ezberdin artatu dira, honako honela banatuta.

### 2.2.4.3.B.- En unidades psicogerítricas de residencias para personas mayores

En las unidades psicogerítricas de residencias para personas mayores durante el año 2019 ha habido **76** estancias temporales, y el total de personas diferentes atendidas ha sido de **47**, de acuerdo a la siguiente distribución.

**G 108.- Atsedenerako zerbitzua unitate psikogeriatrikoetan. Artatutako pertsonak >=65 populazioarekiko/ Servicio de respiro en unidades psicogerítricas Personas atendidas respecto a la población >=65 (tasa\*10.000)**



El **70%** de las personas atendidas son mujeres. A 31-12-2019 había **5** personas usuarias de estancias temporales.

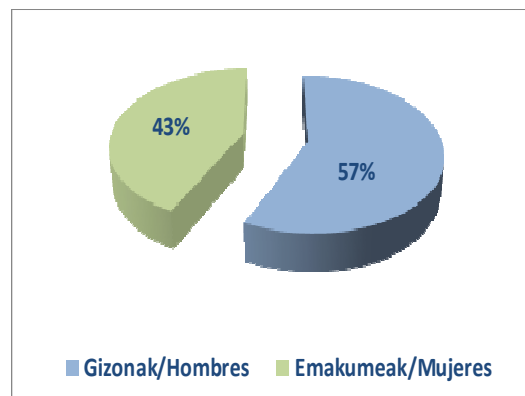
### 2.2.4.3.C.- En residencias de discapacidad

En las residencias para personas con discapacidad durante el año 2019 ha habido **995** estancias temporales, y el total de personas diferentes atendidas ha sido **131**, con la distribución que se muestra a continuación.

**T 66.- Atsedenerako zerbitzua desgaitasuneko egoitzetan. Artatutako pertsonak eta egonaldiak/ Servicio de respiro en residencias de discapacidad. Personas atendidas y estancias**

Eskualdea/ Comarca	Atsedenerako zerbitzu desgaituen egoitzetan/ Servicio de respiro en residencias para personas con discapacidad						Populazioa/ Población 18-64
	Artatutako pertsonak/ Personas atendidas			Egonaldiak/Estancias			
	G/H	E/M	G/T	G/H	E/M	G/T	
Bidasoa	7	4	11	33	16	49	48.439
Buruntzaldea	10	4	14	84	47	131	44.186
Debabarrena	4	5	9	28	24	52	33.063
Debagoiena	10	8	18	53	82	135	37.216
Donostia	20	16	36	216	65	281	114.307
Goierri	10	5	15	38	97	135	41.667
Oarsoaldea	2	6	8	46	52	98	43.702
Tolosaldea	7	3	10	49	8	57	29.007
Urola Kosta	5	5	10	16	41	57	46.359
<b>Gipuzkoa</b>	<b>75</b>	<b>56</b>	<b>131</b>	<b>563</b>	<b>432</b>	<b>995</b>	<b>437.946</b>

**G 109.- Atsedenerako zerbitzua desgaitasuneko egoitzetan. Artatutako pertsonak sexuka/ Servicio de respiro en residencias de discapacidad. Personas atendidas por sexo**



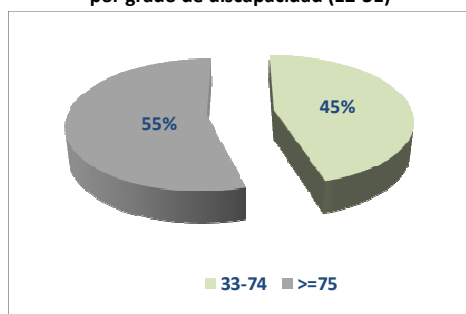
Artatu diren pertsonetatik **%57** emakumeak dira.

El **57%** de las personas atendidas son mujeres.

2019ko abenduaren 31n **11** pertsona zeuden aldi baterako egonaldietan, honako honela banatuta.

A 31-12-2019 había **11** personas usuarias de estancias temporales, con la distribución que se muestra a continuación.

**G 110.- Atsedenerako zerbitzua desgaitasuneko egoitzetan. Artatutako pertsonak desgaitasun graduaren arabera/ Servicio de respiro en residencias de discapacidad. Personas atendidas por grado de discapacidad (12-31)**



**G 111.- Atsedenerako zerbitzua desgaitasuneko egoitzetan. Artatutako pertsonak adinaren arabera/ Servicio de respiro en residencias de discapacidad. Personas atendidas por edad (12-31)**



## 2.2.4.4.- Laguntza teknikoak emateko zerbitzua

Laguntza teknikoen onuradunak, **guztira**, hau da laguntza hauek jaso dituzten **pertsona ezberdinak**: laguntza teknikoak, berreskuratu ezin diren laguntza-produktuak eskuratzeko laguntza ekonomikoak, eta ohiko etxebizitzan eta ibilgailu partikularretan egokitzapenak egiteko laguntza ekonomikoak, **2.808** pertsona izan dira, eta hauetatik **%59** emakumeak dira. Laguntza guztiak, guztira, **6.350** izan dira.

## 2.2.4.4.- Servicio de ayudas técnicas

El **total de personas diferentes** beneficiarias del total de ayudas técnicas, es decir, de ayudas técnicas, ayudas económicas para la adquisición de productos no recuperables, y de ayudas económicas para la realización de adaptaciones en la vivienda habitual y en los vehículos particulares, es de **2.808** personas, de las cuales el **59%** son mujeres. El total de ayudas ha sido de **6.350**.

T 67.- Laguntza teknikoak eta emakida izan duten pertsonak. Urtean/Ayudas técnicas y personas con concesiones a lo largo del año

Laguntza teknikoak emateko eta ingurune fisikora egokitzeko zerbitzua/ Servicio de ayudas técnicas y adaptación al medio físico						
Eskualdea/ Comarca	Emandako laguntzak/ Ayudas concedidas			Emakida izan duten pertsonek/ Personas con concesiones		
	G/H	E/M	G/T	G/H	E/M	G/T
Bidasoa	198	294	492	89	116	205
Buruntzaldea	253	372	625	108	176	284
Debabarrena	172	338	510	80	133	213
Debagoiena	241	271	512	115	133	248
Donostialdea	631	875	1506	255	416	671
Goierrri	286	342	628	132	165	297
Oarsoaldea	284	488	772	116	202	318
Tolosaldea	203	289	492	90	115	205
Urola Kosta	324	489	813	153	214	367
<b>Gipuzkoa</b>	<b>203</b>	<b>3.758</b>	<b>6.350</b>	<b>1.138</b>	<b>1.670</b>	<b>2.808</b>

#### 2.2.4.4.1- Laguntza teknikoak emateko eta ingurune fisikora egokitzeko zerbitzua

Laguntza teknikoak emateko eta ingurune fisikora egokitzeko zerbitzuaren helburua da eguneroko bizimoduko jarduerak egiteko autonomia pertsonala sustatzea eta bakoitza modu autonomoan molda dadin ahalbidetzea. Xede horri begira:

- a) dauden laguntza-elementuei buruz eta irisgarritasuna hobetzeko ingurune fisikoan egiten diren moldaketei buruz informatzen du, orientabideak eman.
- b) beren etxean hala nola bizileku edo egoitza zerbitzuren batean dauden pertsonen, eguneroko bizimoduko jarduerak egiteko beharrezkoak diren laguntza-elementu berreskuragarriak eskuratzeko aukera ematen die, mailegu edota aldi baterako lagapen sistemaren bidez.
- c) ohiko etxebizitza egokitzeko proposamenak egiten ditu, etxearen irisgarritasuna hobetzeko eta etxe horren barruan autonomia-maila pertsonala areagotzeko.

2019an **4.673** laguntza eman dira, eta emakidak jaso dituzten pertsona ezberdinak **2.215** izan dira guztira, **%59** emakumeak, honako banaketa honen arabera.

#### 2.2.4.4.1- Servicio de ayudas técnicas y adaptación del medio físico

El servicio de ayudas técnicas y adaptación del medio físico tiene por objeto favorecer la autonomía personal en la realización de actividades de la vida diaria y el desenvolvimiento autónomo. Con esa finalidad:

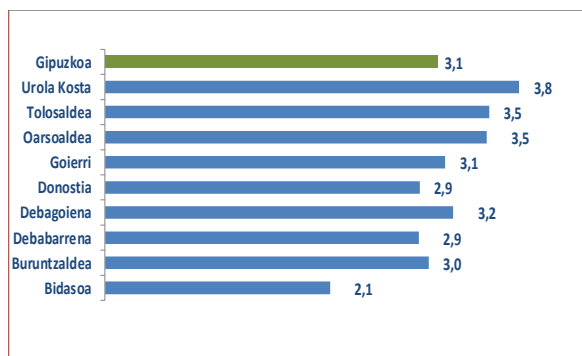
- a) informa y orienta sobre los productos de apoyo existentes y sobre las adaptaciones del entorno físico que permiten mejorar la accesibilidad.
- b) facilita el acceso, mediante un sistema de préstamo o de cesión temporal, a los productos de apoyo recuperables necesarios para realizar las actividades de la vida diaria, tanto a personas que se encuentran en su domicilio como en algún servicio de alojamiento o residencial.
- c) realiza propuestas de adaptación de la vivienda habitual orientadas a mejorar su grado de accesibilidad y el grado de autonomía personal dentro de ella.

Durante el año 2019 se han concedido **4.673** ayudas y el total de personas diferentes con concesiones ha sido de **2.215**, un **59%** mujeres, de acuerdo a la siguiente distribución.

**T 68.- Laguntza teknikoak. Emandako laguntzak eta emakida izan duten pertsonak/Ayudas técnicas. Ayudas concedidas y personas con concesiones**

Laguntza teknikoak emateko eta ingurune fisikora egokitzeko zerbitzua/ Servicio de ayudas técnicas y adaptación al medio físico						
Eskualdea/ Comarca	Emandako laguntzak/ Ayudas concedidas			Emakida izan duten pertsonak/ Personas con concesiones		
	G/H	E/M	G/T	G/H	E/M	G/T
Bidasoa	143	225	368	67	97	164
Buruntzaldea	195	251	446	90	125	215
Debarrena	120	262	382	56	105	161
Debagoiena	180	193	373	94	107	201
Donostia	480	637	1117	211	331	542
Goierri	204	248	452	97	122	219
Oarsoaldea	205	357	562	92	161	253
Tolosaldea	159	219	378	76	94	170
Urola Kosta	242	353	595	124	166	290
<b>Gipuzkoa</b>	<b>203</b>	<b>2.745</b>	<b>4.673</b>	<b>907</b>	<b>1.308</b>	<b>2.215</b>

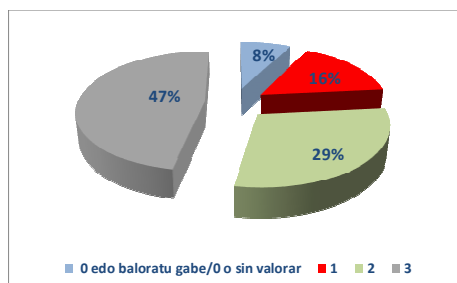
**G 112.- Laguntza teknikoak. Emakida izan duten pertsonak populazioarekiko/Ayudas técnicas. Personas con concesiones respecto a población (tasa\*1.000)**



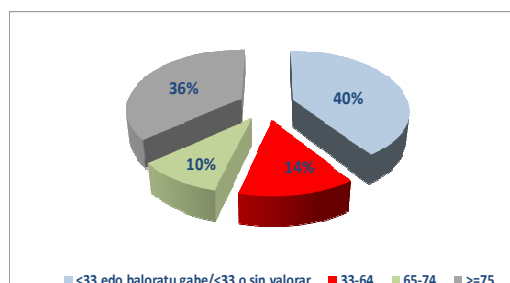
Mendekotasun mailaren, desgaitasun mailaren eta adin-tarteen arabera emandako arreta, honela banatu da.

En cuanto a la atención en función del grado de dependencia, discapacidad y tramos de edad, la distribución es la siguiente.

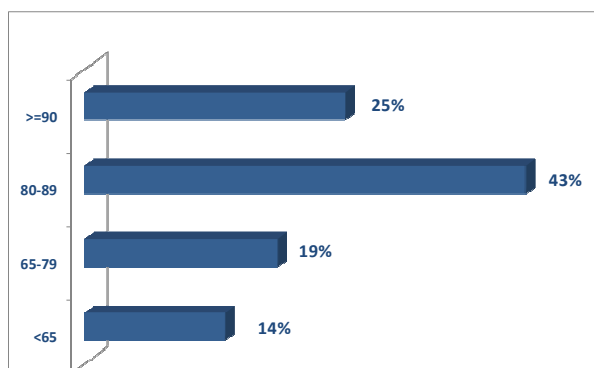
**G 113.- Laguntza teknikoak. Emakida izan duten pertsonak MBB graduka /Ayudas técnicas. Personas con concesiones por grado BVD**



**G 114.- Laguntza teknikoak. Emakida izan duten pertsonak desgaitasun graduka/ Ayudas técnicas. Personas con concesiones por grado de discapacidad**



**G 115.- Laguntza teknikoak. Emakida izan duten pertsonak adin tarteka/Ayudas técnicas. Personas con concesiones por tramo de edad**



#### 2.2.4.5.- Berreskuratu ezin diren laguntza-produktuak eskuratzeko laguntza ekonomikoa

Berreskuratu ezin diren laguntza-produktuak eskuratzeko laguntza ekonomikoren helburua da beren autonomia pertsonala mugatua daukaten pertsonen berreskuragarriak ez diren laguntza-elementuak erosteko eta, hala egokituz gero, ezartzeko bidea erraztea, betiere modu autonomoan moldatzeko dituzten aukerak optimizatuz, edota eguneroko bizimoduko oinarrizko jarduerak egiteko besteengandik jasotzen duten laguntza sustatuz.

Berreskuragarriak ez diren laguntza-elementuak, beren ezaugarriengatik besterenezinak diren elementuak dira, hau da, eskatzaile bakar batek balia ditzakeenak edo, aparteko kasuren batean, pertsona bat baino gehiagok aldi berean.

2019an **1.241** laguntza eman dira eta emakidak jaso dituzten pertsona ezberdinak **1.203** izan dira guztira, **%59** emakumeak, eta honela banatu da.

#### 2.2.4.5.- Ayuda económica para la adquisición de productos no recuperables

La ayuda económica para la adquisición de productos no recuperables tiene como objetivo facilitar la compra, y en su caso, la instalación de productos de apoyo no recuperables a personas con limitaciones en su autonomía personal, con el fin de favorecer al máximo sus posibilidades de desenvolverse autónomamente y/o de facilitar el apoyo que le prestan otras personas para realizar las actividades básicas de la vida diaria.

Se entiende por productos de apoyo no recuperables, aquellos que, por sus características, sean intransferibles y beneficien, por tanto, a una única persona demandante o, excepcionalmente, a varias de forma simultánea.

Durante el año 2019 se han concedido un total de **1.241** ayudas y el total de personas diferentes con concesiones ha sido de **1.203**, un **59%** mujeres, de acuerdo a la siguiente distribución.

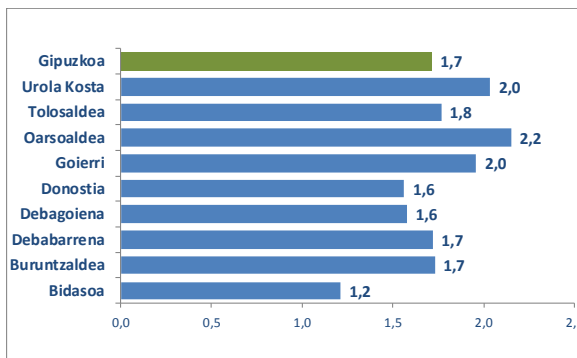


**T 69.- Laguntza ekonomikoak berreskuratu ezin diren laguntza produktuak eskuratzeko. Emandako laguntzak eta emakida izan duten pertsonak/Ayudas económicas para la adquisición de productos no recuperables. Ayudas concedidas y personas con concesiones**

Berreskuratu ezin diren laguntza-produktuak eskuratzeko laguntza ekonomikoak/ Ayuda económica para la adquisición de productos no recuperables						
Eskualdea/ Comarca	Emandako laguntzak/ Ayudas concedidas			Emakida izan duten pertsonak/ Personas con concesiones		
	G/H	E/M	G/T	G/H	E/M	G/T
Bidasoa	40	56	96	40	54	94
Buruntzaldea	47	78	125	44	78	122
Debabarrena	37	59	96	34	59	93
Debagoiena	46	53	99	46	52	98
Donostia	119	174	293	115	173	288
Goierri	61	76	137	58	73	131
Oarsoaldea	52	103	155	49	96	145
Tolosaldea	33	52	85	33	50	83
Urola Kosta	58	97	155	55	94	149
<b>Gipuzkoa</b>	<b>493</b>	<b>748</b>	<b>1.241</b>	<b>474</b>	<b>729</b>	<b>1.203</b>

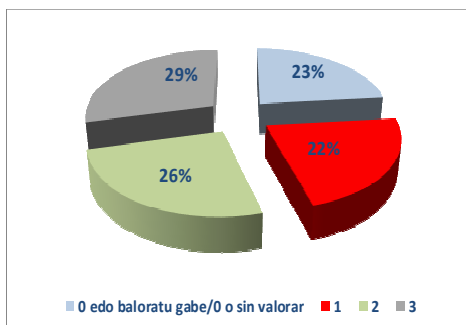
Mendekotasun mailaren, desgaitasun mailaren eta adin-tarteen arabera emandako arreta, honela banatu da:

**G 116.- Laguntza ekonomikoak berreskuratu ezin diren laguntza produktuak eskuratzeko. Emakida izan duten pertsonak populazioarekiko/Ayudas económicas para la adquisición de productos no recuperables. Personas con concesiones respecto a población (tasa\*1.000)**

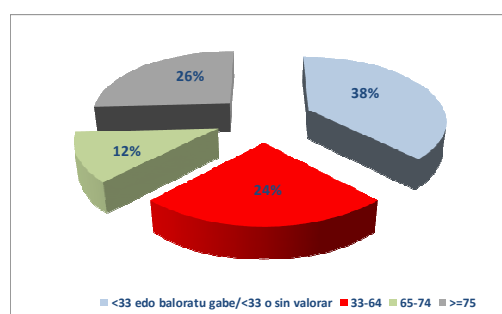


En cuanto a la atención en función del grado de dependencia, discapacidad y tramos de edad, la distribución se muestra a continuación.

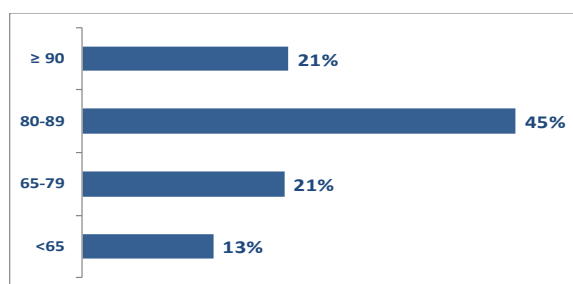
**G 117.- Laguntza ekonomikoak berreskuratu ezin diren laguntza produktuak eskuratzeko. Emakida izan duten pertsonak MBB graduka / Ayudas económicas para la adquisición de productos no recuperables. Personas con concesiones por grado BVD**



**G 118.- Laguntza ekonomikoak berreskuratu ezin diren laguntza produktuak eskuratzeko. Emakida izan duten pertsonak desgaitasun graduka/Ayudas económicas para la adquisición de productos no recuperables. Personas con concesiones por grado de discapacidad**



**G 119.- Laguntza ekonomikoak berreskuratu ezin diren laguntza produktuak eskuratzeko. Emakida izan duten pertsonak adin tarteka/Ayudas económicas para la adquisición de productos no recuperables. Personas con concesiones por tramo de edad**



2.2.4.6.- Ohiko etxebizitzan eta ibilgailu partikularretan egokitzapenak egiteko laguntza ekonomikoa

Ohiko etxebizitzan eta ibilgailu partikularretan egokitzapenak egiteko laguntza ekonomikoaren helburua da beren autonomia pertsonala mugatua daukaten pertsonen beren ohiko etxebizitzan edota ibilgailu pribatuan moldaketak egiteko bidea erraztea, betiere irisgarritasuna hobetuz, modu autonomoan moldatzeko dituzten aukerak optimizatuz, edota eguneroko bizimoduko oinarriko jarduerak egiteko besteengandik jasotzen duten laguntza sustatuz.

2019an **436** laguntza eman dira, eta emakidak jaso dituzten pertsona ezberdinak **321** izan dira guztira, **%59** emakumeak, honako banaketa honen arabera:

**T 70.- Ohiko etxebizitzan eta ibilgailu partikularretan egokitzapenak egiteko laguntza ekonomikoa. Emandako laguntzak eta emakida izan duten pertsonak/ Ayuda económica para la realización de adaptaciones en la vivienda habitual y en los vehículos particulares. Ayudas concedidas y personas con concesiones**

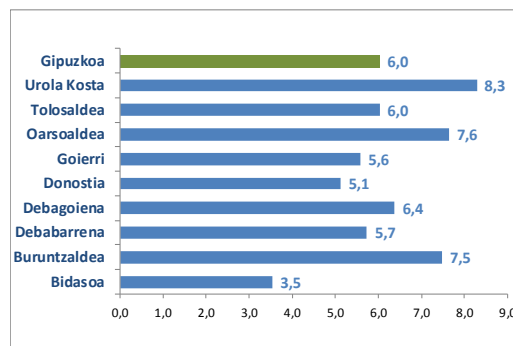
Eskualdea/ Comarca	Emandako laguntzak/ Ayudas concedidas			Emakida izan duten pertsonak/ Personas con concesiones		
	G/H	E/M	G/T	G/H	E/M	G/T
	Bidasoa	15	13	28	11	10
Buruntzaldea	11	43	54	8	31	39
Debabarrena	15	17	32	12	15	27
Debagoiena	15	25	40	11	17	28
Donostia	33	63	96	24	44	68
Goierri	21	18	39	17	16	33
Oarsoalde	27	28	55	16	20	36
Tolosaldea	11	18	29	9	14	23
Urola Kosta	24	39	63	18	28	46
<b>Gipuzkoa</b>	<b>172</b>	<b>264</b>	<b>436</b>	<b>126</b>	<b>195</b>	<b>321</b>

2.2.4.6.- Ayuda económica para la realización de adaptaciones en la vivienda habitual y en los vehículos particulares

La ayuda económica para la realización de adaptaciones en la vivienda habitual y en los vehículos particulares tiene como objetivo facilitar a las personas con limitaciones en su autonomía personal, la realización de adaptaciones en su vivienda habitual y/o en su vehículo particular con el fin de mejorar su accesibilidad, favorecer al máximo sus posibilidades de desenvolverse autónomamente y facilitar el apoyo que les prestan otras personas para realizar las actividades básicas de la vida diaria.

Durante el año 2019 se han concedido un total de **436** ayudas y el total de personas diferentes con concesiones ha sido de **321**, un **59%** de ellas mujeres, con la distribución que se muestra a continuación.

**G 120.- Ohiko etxebizitzan eta ibilgailu partikularretan egokitzapenak egiteko laguntza ekonomikoa. Emakida izan duten pertsonak populazioarekiko/ Ayuda económica para la realización de adaptaciones en la vivienda habitual y en los vehículos particulares. Personas con concesiones respecto a población (tasa\*10.000)**

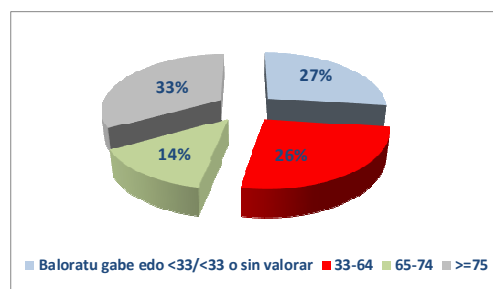
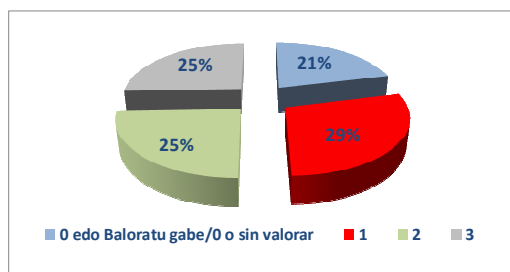


Mendekotasun mailaren, desgaitasun mailaren eta adin-tarteen arabera emandako arreta, honela banatu da:

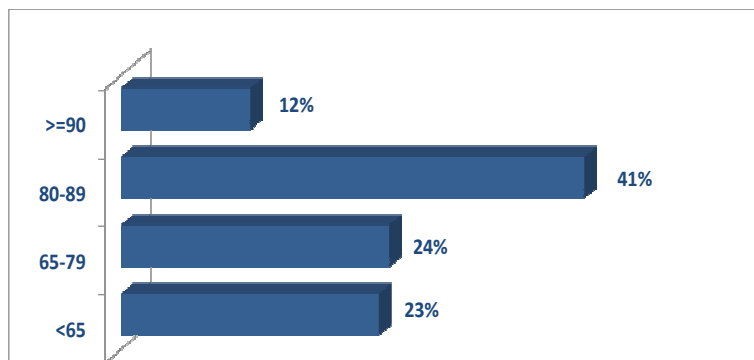
En cuanto a la atención en función del grado de dependencia, discapacidad y tramos de edad, la distribución se muestra a continuación.

**G 121.- Ohiko etxebizitzan eta ibilgailu partikularretan egokitzaketen egiteko laguntza ekonomikoa. Emakida izan duten pertsonak MBB graduka / Ayuda económica para la realización de adaptaciones en la vivienda habitual y en los vehículos particulares. Personas con concesiones por grado BVD**

**G 122.- Ohiko etxebizitzan eta ibilgailu partikularretan egokitzaketen egiteko laguntza ekonomikoa. Emakida izan duten pertsonak desgaitasun graduka/ Ayuda económica para la realización de adaptaciones en la vivienda habitual y en los vehículos particulares. Personas con concesiones por grado de discapacidad**



**G 123.- Ohiko etxebizitzan eta ibilgailu partikularretan egokitzaketen egiteko laguntza ekonomikoa. Emakida izan duten pertsonak adin tarteka/ Ayuda económica para la realización de adaptaciones en la vivienda habitual y en los vehículos particulares. Personas con concesiones por tramo de edad**



### 2.2.4.7.- Sendian Programa

Sendian Programan mendekotasuna duten adineko pertsonak beren etxean zaintzen dituzten familiei laguntzeko baliabide sorta bat sartzen da. Besteak beste, prestakuntza ikastaroak, autolaguntzako taldeak, laguntza psikologikoa ematekoak, edota eguneko arreta asteburu eta jaiegunetan.

**936** pertsona altan daude programan.

T 71.- Sendian. Altan/En alta en Sendian

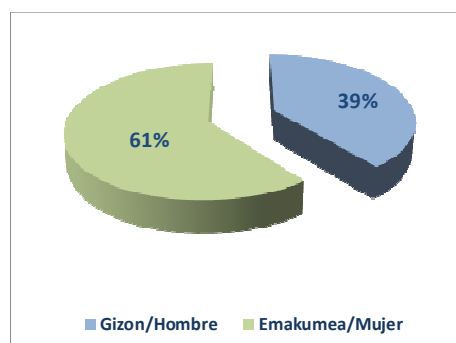
Eskualdea/ Comarca	Altan 2019/12/31n		
	Gizon/ Hombre	Emakume/ Mujer	Guztira/ Total
Bidasoa	26	48	74
Buruntzaldea	55	73	128
Debabarrena	33	44	77
Debagoiena	34	72	106
Donostia	61	77	138
Goierri	40	75	115
Oarsoaldea	41	54	95
Tolosaldea	22	31	53
Urola Kosta	56	94	150
<b>Gipuzkoa</b>	<b>368</b>	<b>568</b>	<b>936</b>

### 2.2.4.7.- Programa Sendian

El Programa Sendian es un programa que agrupa un conjunto de recursos de apoyo a las familias que atienden en su domicilio a personas mayores con dependencia. Incluye cursos de formación, grupos de autoapoyo, de apoyo psicológico, y atención diurna durante los fines de semana y festivos.

Hay **936** personas en alta en el programa.

G 124.- Sendian altan sexuka/Sendian en alta por sexo



2019an ondoren zehazten diren jarduerak egin dira:

Durante 2019 se han realizado las siguientes actividades que se especifican a continuacion.

T 72.- Sendian. Jarduerak/Sendian. Actividades

Zerbitzu mota/Tipo de servicio	PERSONAS USUARIAS EN 2019		
	Gizon/ Hombre	Emakume/ Mujer	Guztira/ Total
Eguneko zentroetan egonaldiak/ Estancias en centros de día	31	95	126
Banakako laguntza psikologikoa/ Apoyo psicológico individual	34	185	219
Laguntza taldeak/ Grupos de apoyo	13	59	72
<b>Guztira pertsona ezberdinak/ Total personas diferentes</b>	<b>68</b>	<b>305</b>	<b>373</b>

## 2.2.4.8.- Arreta Goiztiar Zerbitzua

Arreta goiztiar zerbitzua da 0-6 urte bitarteko haurrei, haien familiartekoei eta inguruneari zuzendutako esku-hartzeen multzoa. Diziplinarteko ikuspegi batetik begiratuta – Osasuna, Hezkuntza eta Gizartea–, helburutzat dauka erantzutea, ahalik eta lasterren, eta osotasunean, garapenean nahasmenduak dituzten edo haiek pairatzeko arriskua duten haurren beharrian iragankor nahiz iraunkorrei.

2019an **692** haur artatu dira guztira, hau da, aurreko urtean baino %9 gehiago;

Hona, segidan, urtean zehar artatu diren pertsonen banaketa, sexuaren arabera, eta izan duten bilakaera:

T 73.- Arreta goiztiarra. Artatutako pertsonak eskualdeka/  
Atención temprana. Personas atendidas por comarca

Arreta goiztiarra/Atención temprana			
Eskualdea/ Comarca	Artatutako pertsonak/ Personas atendidas		
	Neskak/ Niñas	Mutilak/ Niños	Guztira/ Total
Bidasoa	32	18	50
Buruntza ldea	52	24	76
Debabarrena	40	22	62
Debagoiena	58	34	92
Donostia	131	59	190
Goierri	46	18	64
Oarsoaldea	42	17	59
Tolosaldea	26	10	36
Urola Kosta	46	17	63
<b>Gipuzkoa</b>	<b>473</b>	<b>219</b>	<b>692</b>

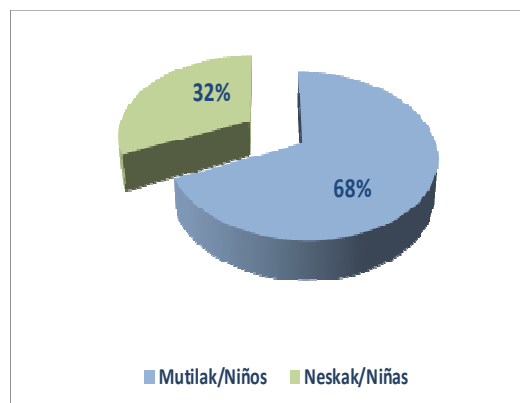
## 2.2.4.8.- Servicio de atención temprana

El servicio de atención temprana engloba un conjunto de intervenciones, dirigidas a la población infantil de 0-6 años, a sus familias y al entorno, que, desde una perspectiva interdisciplinar sanitaria, educativa y social, tienen por objetivo dar respuesta, lo más pronto posible y con carácter integral, a las necesidades transitorias o permanentes que presentan los niños y niñas con trastornos en su desarrollo o con riesgo de padecerlos.

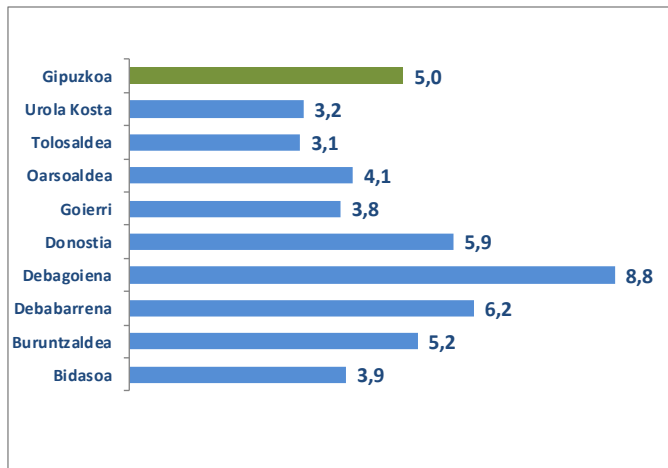
El número de niños y niñas atendidas durante el año 2019 ha sido de **692**, lo que supone un incremento del 9% respecto al año anterior.

La distribución por sexo así como la evolución de personas atendidas durante el año se muestra a continuación.

G 125.- Arreta goiztiarra. Artatutako pertsonak sexuka /  
Atención temprana. Personas atendidas por sexo



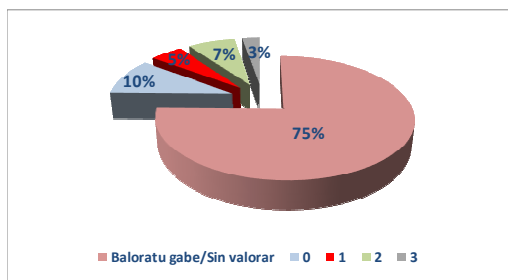
**G 126.- Arreta goiztiarra. Artatutako pertsonak populazioarekiko 0-6/ Atención temprana. Personas atendidas respecto a población 0-6 (tasa\*1.000)**



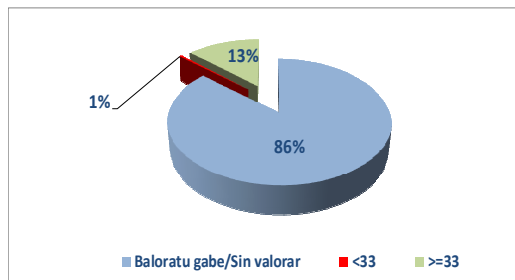
Arreta goiztiarra jaso duten haurren **%84a** ez dago Mendekotasuna Baloratzeko Baremoan baloratua eta **%86a** ezta desgaitasun baremoan ere.

El **84%** de las niñas y niños intervenidos en atención temprana no están valorados de BVD y el **86%** tampoco de discapacidad.

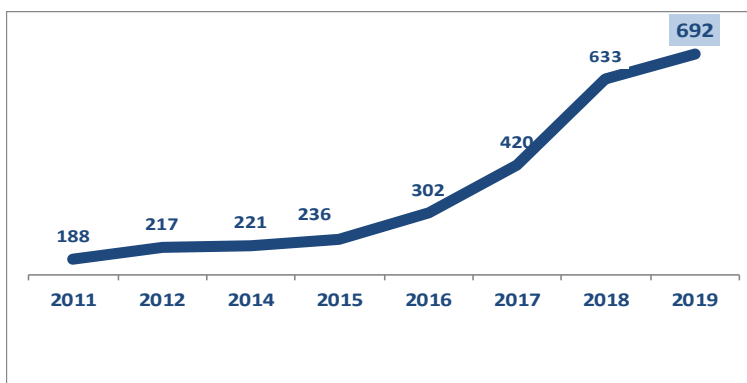
**G 127.- Arreta goiztiarra. Artatutako pertsonak MBBgraduka / Atención temprana. Personas atendidas por grado BVD**



**G 128.- Arreta goiztiarra. Artatutako pertsonak desgaitasungraduka / Atención temprana Personas atendidas por grado discapacidad**



**G 129.- Arreta goiztiarra. Artatutako pertsonen bilakaera/ Atención temprana . Evolución de personas atendidas**



#### 2.2.4.9.- Bizimodu independentea babesteko zerbitzua

Bizimodu independentea babesteko zerbitzua bizi-programa independentean oinarrituta egituratu da, eta desgaitasuna duten eta beren Bizitza Plana Independentea zuzenean ezin kudeatu duten pertsonen zuzendua dago; hau da, adimen desgaitasunak edota gaixotasun mentalak eragindako mugak dituzten eta, ondorioz, autonomiaz moldatzeko eta erkidegoan parte-hartze aktiboa izateko besteren laguntza behar duten pertsonen zuzendua.

Tutoretza eta konpainia egiteko ekintzen multzo antolatu eta koordinatu da; laguntza ematea du helburu, pertsona jada bakarrik edo modu independentean bizi denean, edo hala bizi nahi duenean, hala nola bikotearekin edo beste pertsona desgaituekin edo gaixotasun mentala dutenekin bizi denean. Laguntza-sistema hau modu dinamikoa eta malguan ematen da, bakoitzaren premietara egokituta.

2019an, programa honetan **46** pertsonen parte hartu dute; horietatik %54, gizonezkoak.

Abenduaren 31n, **46** pertsona zeuden programa honetan.

#### 2.2.4.9.- Servicio de apoyo a la vida independiente

El servicio de apoyo a la vida independiente se articula a partir de un programa de vida independiente dirigido a personas con discapacidad que no pueden gestionar directamente su Plan de Vida Independiente debido a las limitaciones derivadas de su discapacidad intelectual y/o enfermedad mental y que tienen necesidades de apoyo para su desenvolvimiento autónomo y su participación activa en el entorno comunitario.

Consiste en un conjunto organizado y coordinado de acciones de tutelaje y acompañamiento que les ofrece apoyo cuando ya viven de manera independiente o desean hacerlo solas, en pareja o conviviendo con otras personas con discapacidad y/o enfermedad mental. La prestación del sistema de apoyos es dinámica, flexible y adaptada a las necesidades de cada persona.

En 2019 han tomado parte en este programa **46** personas, un 54% de ellas hombres.

A 31-12-2019 había **46** personas en este programa.

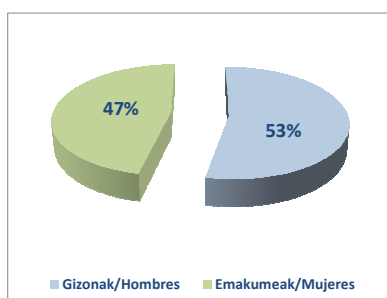
## 2.2.4.10.- Bizimodu independentea babesteko programa

Bizimodu independentea babesteko programa bizi-programa independentean oinarrituta egituratu da, eta desgaitasun fisikoa izanik besteren laguntza behar duten pertsonen zuzendua dago.

2019an **30** pertsona artatu dira, 2018an baino %9 gutxiago.

2019ko abenduaren 31n zerbitzu honen erabiltzaileak **30** pertsona ziren, honela banaturik.

**G 130.- Bizimodu independentea. Artatutako pertsonak sexuaren arabera/ Vida Independiente. Personas atendidas por sexo**



Pertsona horietatik **%97ak**, %75 baino gehiagoko desgaitasuna du.

Lurraldeko banaketari gagozkiola, Bidasoa eta Donostia dira biztanleriaren proportzioan eskualderik adierazgarrienak.

Azkenik, adinari dagokionez, artatutako pertsonen **%77a**, 45 eta 64 urte bitartean daude.

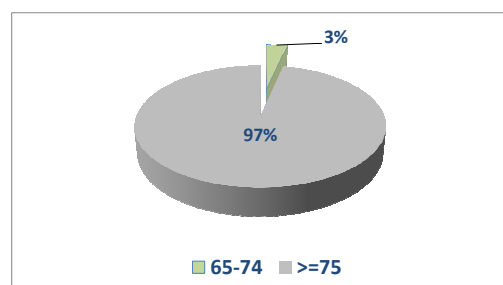
## 2.2.4.10.- Programa de apoyo a la vida independiente

El programa de apoyo a la vida independiente se articula a partir de un programa de vida independiente, dirigido a personas con discapacidad física que tienen necesidades de apoyo.

En 2019 han sido atendidas **30** personas, un 9% menos que en 2018.

A 31-12-2019 había **30** personas en este servicio, con la distribución que se muestra a continuación.

**G 131.- Bizimodu independentea. Artatutako pertsonak desgaitasun graduaren arabera/ Vida Independiente. Personas atendidas por grado de discapacidad**



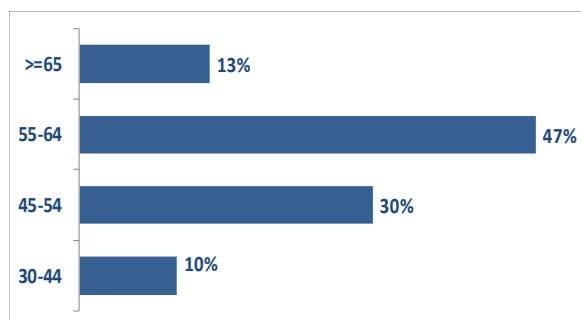
El **97%** de las personas tienen un grado de discapacidad superior al 75%.

En cuanto a la distribución territorial, las comarcas más representadas respecto a su población son Bidasoa y Donostia.

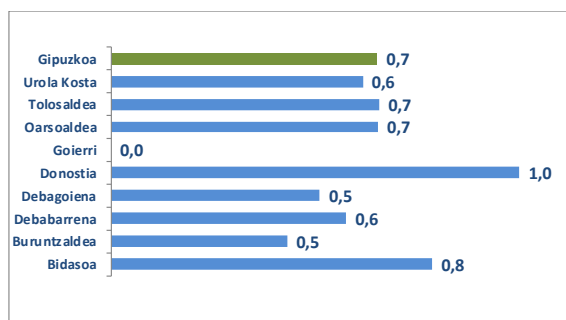
Por último, en cuanto a la edad de las personas atendidas, el **77%** tiene entre 45 y 64 años.



**G 132.- Bizitza Independientea. Artatutako pertsonak adin tarteka/Vida independiente.- Personas atendidas por rango de edad**



**G 133.- Bizitza Independientea. Artatutako pertsonak populazioarekiko 0-6/ Vida independiente. Personas atendidas respecto a población 18-64 (tasa\*10.000)**



### 2.2.4.11.- Tutoretza

Judizialki ezindutako pertsonak babesten ditu Zerbitzu honek, badin eta ez badute familia laguntzarik, hau da, beren eskubideak defendatuz eta beren ondasun materialak kudeatuz. Hurkoa eta Atzegi fundazioekin sinatutako hitzarmenen bidez eskaintzen da zerbitzu hau.

Tutoretzan dauden pertsonen profila honako hau da: %38ak buruko gaixotasuna dute, % 38ak adineko pertsonak dira eta % 24ak desgaitasuna dute.

2019an, **634** pertsona egon dira tutoratzapean; horietatik %54, gizonezkoak.

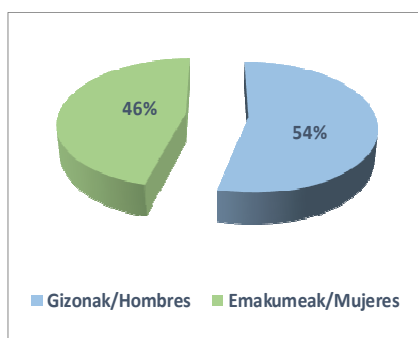
### 2.2.4.11.- Tutela

Es un servicio que consiste en velar por las personas incapacitadas judicialmente, defender sus derechos y administrar sus bienes materiales cuando estas personas carezcan de apoyo familiar. Este servicio se desarrolla mediante convenios con las fundaciones Hurkoa y Atzegi.

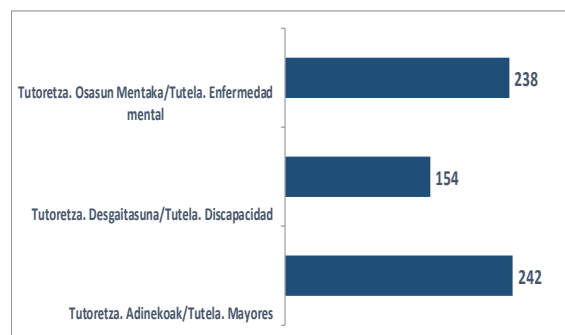
En cuanto al perfil de las personas tuteladas, un 38% presentan problemas de salud mental, otro 38% son personas mayores y un 24% son personas con discapacidad.

En 2019 se ha tutelado a **634** personas, un 54% de ellas hombres.

G 134.- Tutoretza. Arreta Sexuka/Tutela. Atención por sexo



G 135.- Tutoretzapean dauden pertsonen profila/ Perfil de las personas tuteladas



## 2.2.5.- HAURREN ETA NERABEEN BABESEKO ZERBITZUA

### 2.2.5.1.- Haurren babesgabetasuna balioesteko eta diagnostikatzeko zerbitzua

Zerbitzu honen helburua hau da: adingabe bat ustez babesgabetasun-egoera larrian dagoela jakinarazteko erakunde, profesional, elkarte, partikular eta abarrek egindako jakinarazpenak jasotzea. Babesgabetasun-egoera larriaz ulertzen da adingabeek beren ongizatean galera nabaria pairatzea, gurasoek edo legezko arduradunek arduragabekiaz jokatzeko dutelako edo tratu txarrak ematen dizkietelako. Horrez gain, eta jakinarazpena jaso eta gero, balorazio-prozesu bat egiten da, susmoen egiazkotasuna, larritasun-maila zein babesgabetasun-egoerari lotuta egon daitezkeen arazoak egiaztatzeko, eta, azkenik, esku hartzeko beharrak zehazteko asmoz, eragindako adingabeen babesa eta ongizatea bermatu ahal izateko.

Babesgabetasun-egoerak 3 tipologiatan banatzen ditugu:

- Lurraldean erreferentziatzeko helduak dituzten haurren eta nerabeen babesgabetasun-egoeraren berri emateko jakinarazpenak. Hauek dira adingabeen ardura dutenak babesgabetasun-egoeraren ez-betetzetatik edo betetze desegokitzatik hartzen diren egoerak: tratu txar fisikoa, abandonu fisikoa, tratu txar emozionala, abandonu emozionala, sexu-abusua edo 2017ko maiatzaren 9ko 152 Dekretuan, Balora tresnan, jasota dauden beste egoera batzuk.

## 2.2.5.- PROTECCIÓN A LA INFANCIA Y A LA ADOLESCENCIA

### 2.2.5.1.- Servicio de valoración y diagnóstico de la desprotección infantil

La finalidad de este servicio consiste en recibir aquellas notificaciones realizadas por organismos, profesionales, asociaciones, particulares, etc. en las que se considera que una persona menor de edad se encuentra en situación de grave desprotección, entendiéndose esto como aquellas situaciones en las que sufre un menoscabo importante de su bienestar debido a actitudes negligentes o maltratantes por parte de sus progenitores o responsables legales. A su vez, una vez recibida esta notificación, se trata de llevar a cabo un proceso de valoración dirigido a confirmar su veracidad, el nivel de gravedad, los problemas que pueden estar asociados a la situación de desprotección y, finalmente, establecer las necesidades de intervención para poder garantizar la protección y bienestar de la persona o personas menores de edad afectadas.

Las tipologías de desprotección son las 3 siguientes:

- Notificaciones de situaciones de desprotección infantil de niños, niñas y adolescentes que tienen personas adultas de referencia en el Territorio. Situaciones consideradas como incumplimiento o inadecuado cumplimiento de los deberes de protección por parte de los responsables de una persona menor de edad: maltrato físico, abandono físico, maltrato emocional, abandono emocional, abuso sexual u otros supuestos contemplados en el Decreto 152/2017, de 9 de mayo, Instrumento Balora.

- Adingabe arau-hausleei buruzko jakinarazpenak. Kategoria honen barruan sartzen dira Adingabeen Fiskaltzak igortzen dituen espedienteak, Adingabeen Erantzukizun Penala arautzen duen 5/2000 Legeak xedatutakoari jarraituz; horren arabera, arau-hausleak diren eta 14 urtetik beherakoak diren edo, Fiskaltzak egokitzat jotzen duenean, adin horretatik gorakoak diren adingabeen kasu guztiak Foru Aldundira bideratzen dira, erakundeak egokitzat jotzen dituen neurriak har ditzan.

- Familia erreferentziarik ez duten atzerritar adingabeak zerbitzuan sartzeko jakinarazpena Europako Erkidegotik kanpoko herrialdeetakoak diren adingabeak dira, senideen edo arduradunen laguntzarik ez dutenak.

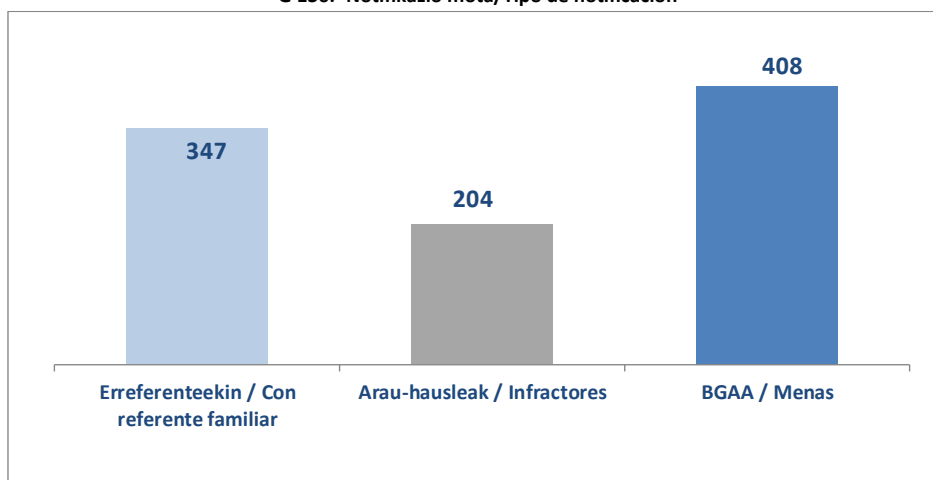
2019 urtean **959** desbabes jakinarazpen egon dira, **890** adingabe eta **753** famili inplikatuak egon dira.

- Notificaciones de Menores infractores. En esta categoría se incluyen las remisiones de expedientes por parte de la Fiscalía de Menores de acuerdo con la Ley 5/2000 de Responsabilidad Penal de los menores, por la cual, todos aquellos casos de niños, niñas y adolescentes infractores cuya edad esté por debajo de los 14 años y aquellos que, estando por encima de esta edad, la Fiscalía lo considere oportuno, son remitidos a esta Diputación Foral para que adopte las medidas que considere pertinentes.

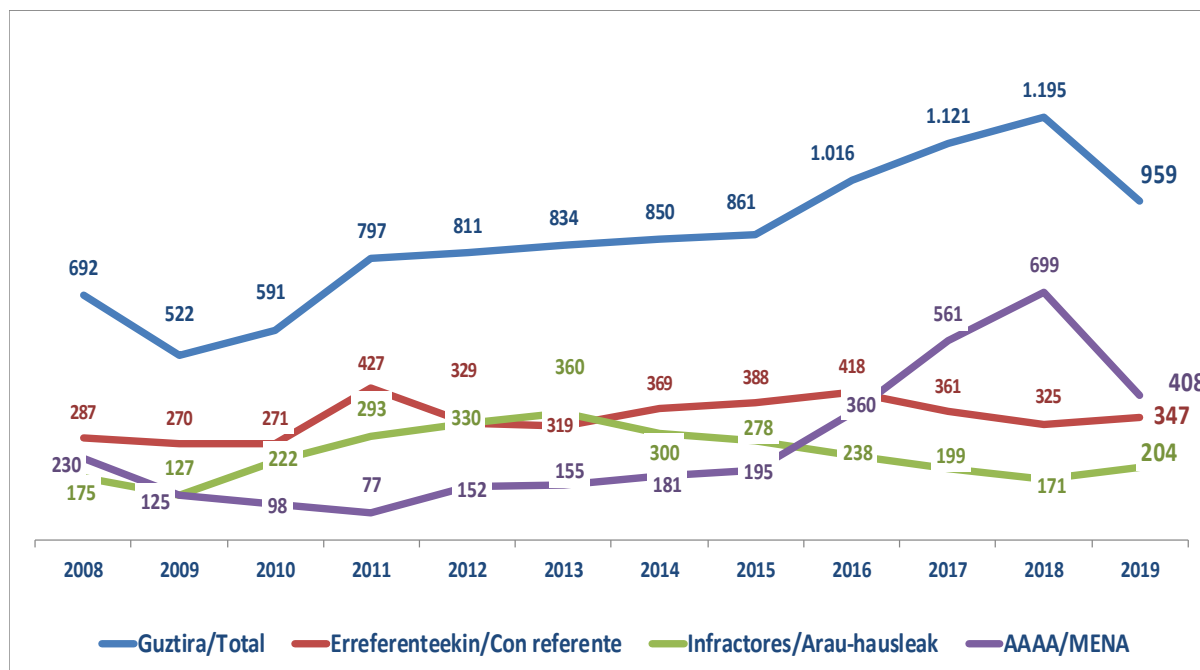
- Notificaciones de ingreso de Menores extranjeros sin referentes familiares. Se trata de personas menores de edad originarias de países extracomunitarios que no cuentan con acompañamiento de ningún familiar o responsable.

En 2019 ha habido **959** notificaciones de desprotección, estando implicados **890** niños y niñas y **753** familias

G 136.- Notifikazio mota/Tipo de notificación



G 137.- Notifikazio kopuruen urtez-urteko bilakaera/Evolución del número de notificaciones por años



### 2.2.5.2.- Adingabeentzako egoitza-zentroak

Adingabeentzako egoitza-zentroak elkarbizitza zentroak dira, adingabeei egoitza-harrera egitera bideratuak, halakotzat harturik izaera administratibo edo judizialeko zaintza. Neurri horren helburua da haur eta nerabeei arreta integrala ematea, egoitza ingurunean, beren premia materialak, afektiboak eta hezkuntza arlokoak familian bertan bete ezin direnean.

Egoitza harrera aldi baterako izaten da ohikoan; horrela bada, adingabea bere familia biologikora itzultzea edo beste neurri alternatibo batzuetara bideratzea izaten du helburu –familia harrera edo adopzioa, esaterako–, baina, egoitza-harreran dagoen bitartean, ahal bada, lotura familiarak mantentzen saiatuz, adingabearentzat kaltegarria ez bada behintzat.

Helburu nagusia erabiltzaileari babes eremu bat emata da, garapen afektibo, psikologiko, intelektual eta sozial egokia izan dezan. Xede horri begira, adingabearen premiei modu egoki eta eraginkorrean erantzuteko beharrezkoak diren baliabideak eta laguntza eskura jarri behar dira zerbitzu horren esparruan.

Aurrerago zehazten den bezala, egoitza-harrerako baliabideen jarduna zentroetako hezitzaile taldeek ematen duten arreta programa sorta batekin osatzen da (laguntza soziosanitarioko programa, Anothe programa, Eskutik programa, Crono programa eta Izeba programa).

### 2.2.5.2.- Centros residenciales para personas menores de edad

Los centros residenciales para personas menores de edad son centros de convivencia destinados al acogimiento residencial de personas menores de edad, entendiéndose por tal la medida alternativa de guarda, de carácter administrativo o judicial, cuya finalidad es ofrecer una atención integral en un entorno residencial a niños, niñas y adolescentes, cuyas necesidades materiales, afectivas y educativas no pueden ser cubiertas en su propia familia.

Habitualmente, el acogimiento residencial tiene carácter temporal y, como tal, trata de orientarse bien hacia el retorno a la familia biológica, bien hacia medidas alternativas como el acogimiento familiar o la adopción, trabajando, siempre que sea posible y no perjudicial para la persona menor de edad, por mantener los vínculos familiares durante la estancia en acogimiento residencial.

El objetivo básico es ofrecer a la persona usuaria un espacio de protección que le permita un adecuado desarrollo afectivo, psicológico, intelectual y social. Y, a tal fin, en su marco, debe facilitarse el acceso a los recursos y al apoyo que resulten precisos para responder adecuada y eficazmente a sus necesidades.

La intervención de los recursos residenciales se complementa con una serie de programas dirigidos a apoyar la atención que ofrecen los equipos educativos desde los centros (programa de apoyo sociosanitario, programa Anothe, programa Eskutik, programa Crono y programa Izeba), como se explicita más adelante.

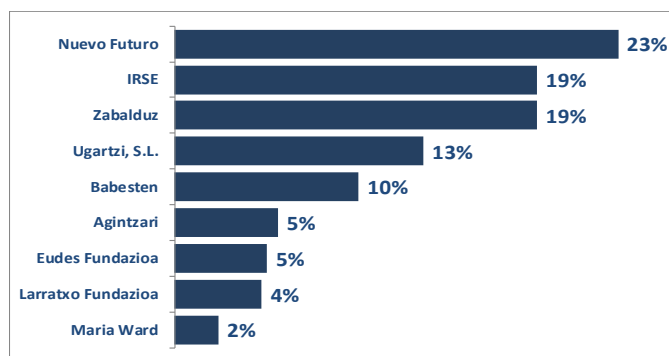
**2019**an eskaintzen dira **364** plaza, **40** zentrotan banatuak eta guztiak foru finantzaketa dute. Bestalde, familia-harrera espezializatuko **28** plaza eskaintzen dira, Eudes fundazioak kudeatuta.

Erakunde kudeatzaileei dagokienez, kudeatutako plazak honela banatuak daude.

En el año **2019** se ofertan **364** plazas de financiación foral distribuidas en **40** centros. Se ofertan además **28** plazas de acogimiento familiar especializado gestionado por fundación Eudes.

En cuanto a las entidades gestoras, la distribución de plazas gestionadas es la siguiente.

**G 138.-.- Adingabeentzako egoitzak Plazak. Entitate kudeatzailearen arabera / Residencias para menores. Plazas por entidad gestora**



Gainera, beste **6** plaza erabiltzen ari dira desgaitasunean espezializatutako zenbait baliabidetan.

Hona, segidan, adingabeekin dauden pertsonen egoitza-zentroetako arreta-datu orokorrak.

Urtean zehar **868** adingabe artatu dira, horietatik %79 mutilak. Familia-harrera espezializatuan **14** adingabe artatu dira urtean.

2019ko abenduaren 31n zerbitzu honetan **374** adingabe artatuta zeuden zentroetan, honela banaturik.

Además, se están utilizando otras **6** plazas en centros especializados de discapacidad.

A continuación se muestran los datos generales de atención en centros residenciales para personas con menores.

A lo largo del año se ha atendido a **868** personas menores, el 79% varones. En acogimiento familiar especializado se ha atendido a **14** personas menores durante el año.

A 31-12-2019 había **374** personas menores atendidas en centros, con la distribución que se muestra a continuación.

Adingabeak/ Infancia

2019ko Memoria

**T 74.- Adingabeentzako egoitzak. Artatutako pertsonak adin tarteka /Residencias para personas menores. Personas atendidas por tramo de edad**

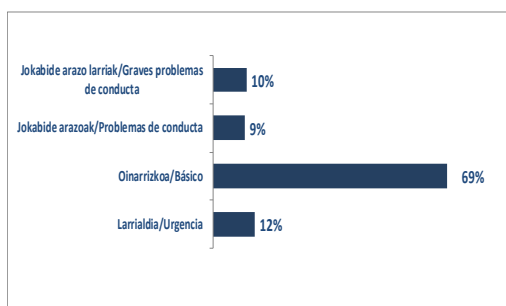
Adin tartea/ Tramo de edad	G/H	E/M	Guztira/ Total
0-7	9	8	17
8-11	28	24	52
12-14	37	34	71
15-17	171	51	222
>18	8	4	12
<b>Guztira/Total</b>	<b>253</b>	<b>121</b>	<b>374</b>

Adinari erreparatuta, **15-17 urteko** tartea gailentzen da (%59), eta adin-tarte horretan artatutako pertsonen %77 mutilak dira. Hartutakoen batez besteko adina 14 urtekoa zen.

Eman zaien arreta motari dagokionez, esan behar da **%68** oinarrizko programan artatu direla.

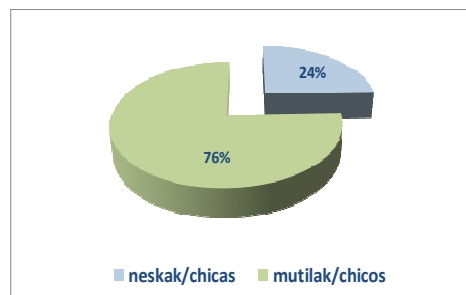
Urtean zehar **694** alta eta **691** baja izan dira. Zentroetan gertatu diren bajen arrazoiei dagokienez, **56%** borondatezko bajak izan dira, UBAko larrialdiko harrera zentroan eta BDAA (bakarrik dauden adingabe atzerritarrak) zerbitzuetan, hain zuzen.

**G 140.- Adingabeentzako egoitzak. Artatutako pertsonen %a programaren arabera /Residencias para personas menores. % personas atendidas por programa (12-31)**



2019ko abenduaren 31n okupazioa **%103koa** zen, eta txandaketa **2,93koa**.

**G 139.- Adingabeentzako egoitzak. Artatutako pertsonak sexuaren arabera / Residencias para personas menores. Personas atendidas por sexo**

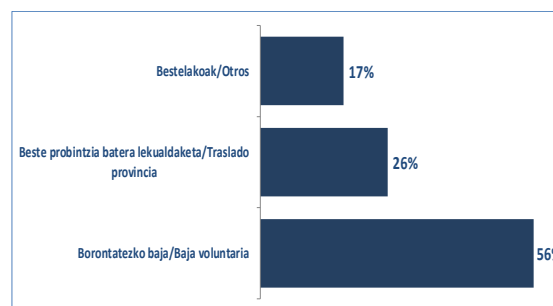


Atendiendo a la edad, la franja predominante es la de **15-17 años** (59%) y en esa franja de edad, el 77% de las personas atendidas son chicos. La edad media de las personas acogidas era de 14 años.

Si tenemos en cuenta el tipo de atención, hay que destacar que el **68%** de las personas son atendidas en el programa básico.

A lo largo del año se han producido **694** altas y **691** bajas. Si se analizan las razones de las bajas producidas en centros, el **56%** de las mismas son bajas voluntarias que se producen en el centro de acogida de urgencia de UBA y por parte de MENAS (menores extranjeros no acompañados).

**G 141.- Adingabeentzako egoitzak. Artatutako pertsonen bajen arrazoiak / Residencias para personas menores. Motivos de baja de personas atendidas**



La ocupación a 31-12-2019 ha sido del **103%** y la rotación de **2,93**.



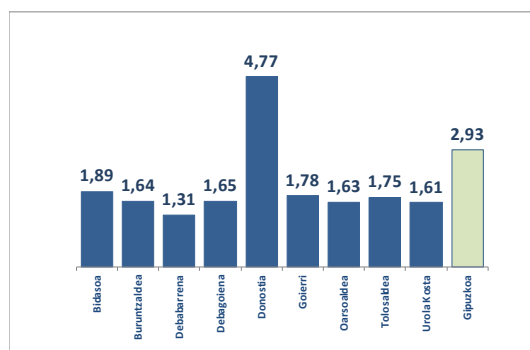
Ondoko grafikoan ageri da sektorez sektore izan den txandaketa. Ubako harrera-zentroa ez da kontutan izan egonaldi laburrek eragin handia dutelakoa eta txandaketak distortsioa izaten baitu.

Bukatzeko, artatutako pertsona kopuruaren bilakaera beherantz doa, batez ere, larrialdietako harrera zentroetako erabiltzaileen %29ko beherakada egon delako.

En el siguiente gráfico se muestra la rotación distribuida por sectores excluyendo el centro de acogida de urgencia Uba, ya que el dato de la rotación se distorsiona con las estancias breves de dicho centro.

Por último, la evolución del número de personas atendidas desciende, debido sobre todo al descenso de personas usuarias en los centros de acogida de urgencia en un 29%.

**G 142.- Adingabeentzako egoitzak. Errotazioa/ Residencias para personas menores. Índice de rotación**



**G 143.- Adingabeentzako egoitzak. Urtean artatutako pertsonak. Bilakaera / Residencias para personas menores. Personas atendidas durante el año. Evolución**



### 2.2.5.3.- Adingabeentzako eguneko zentroak

2018 geroztik abian dago Erriberak eguneko zentroa. Zentro honek foru finantzaketa duten 18 plaza ditu.

Intentsitate altuko zentro bat da, esperimentalak, eta eguneko zerbitzua eskaintzen die gizarte bazterketako egoeran edo arriskuan dauden tutoretzapeko nerabeei, zehazki, beren funtzionamenduan, familia-bizitzan eta bizi diren ingurunean integratzeko zailtasunak dituztenei. Gizarteratzea eta autonomiarako gaitasunetan lan egitea bilatzen da, bai eta familiekin edo elkarbizitza-ingurunearekin harremanak izateko moduak berregitea ere. Zentroak orientazio terapeutiko nabarmena du, eta honako hau eskaintzen du: egunerokotasuna artikulatzen duen talde jarduera multzo bat, banakako tutoretza arreta, kanporako laguntza prestakuntzari eta laneratu aurreko uneari begira, eta esku-hartze espazio artikulatu bat familiekin eta/edo bestelako bizikidetzako egoera batzuetan.

Urtean zehar **20** adingabe artatu dira, horietatik %60 neskek.

2019ko abenduaren 31n zerbitzu honetan **13** adingabe artatu ziren, honela banaturik.

### 2.2.5.3.- Centros de día para personas menores de edad

Desde 2018 está en marcha el centro de día Erriberak con 18 plazas de financiación foral.

Se trata de un centro de alta intensidad, de carácter experimental, que ofrece un servicio diurno a adolescentes con tutela en situación de riesgo o exclusión social, que presentan dificultades en su funcionamiento personal, en la convivencia familiar y en su integración en el entorno donde viven. Se busca la integración social y el trabajo en habilidades de autonomía, así como, la re-elaboración de formas de relación con las familias o el entorno convivencial pertinente. El centro, con una marcada orientación terapéutica, ofrece un elenco de actividades grupales que articulan el día a día, una atención tutorial individualizada, un acompañamiento al exterior de carácter formativo y pre-laboral, y un espacio articulado de intervención con las familias y/o realidades convivenciales que presentan.

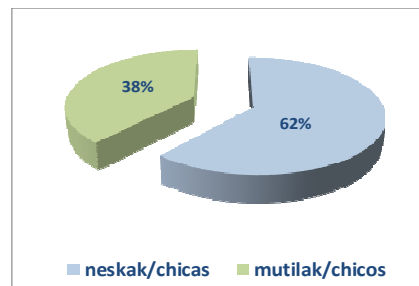
A lo largo del año se ha atendido a **20** personas menores, el 60% chicas.

A 31/12 había **13** personas atendidas con arreglo a la siguiente distribución.

**T 75.- Adingabeentzako egoitzak. Artatutako pertsonak adin tarteka /Residencias para personas menores. Personas atendidas por tramo de edad**

Adin tartea/ Tramo de edad	G/H	E/M	Guztira/ Total
15	0	2	2
16	1	5	6
17	3	1	4
18	1	0	1
<b>Guztira/Total</b>	<b>5</b>	<b>8</b>	<b>13</b>

**G 144.- Adingabeentzako egoitzak. Artatutako pertsonak sexuaren arabera / Residencias para personas menores. Personas atendidas por sexo**



2019ko abenduaren 31n okupazioa **%72koa** zen, eta txandaketa **1,17koa**.

La ocupación a 31-12-2019 ha sido del **72%** y la rotación de **1,17**.

#### 2.2.5.4.- Familia-harrera sustatzeko eta teknikoki babesteko zerbitzua

Familia harrera sustatzeko eta teknikoki babesteko zerbitzuaren zeregin orokorrak hauek dira:

- a) Familia-harrera sustatzea, herritar orori zuzendutako dibulgazio kanpainak eta familia hartzaileak biltzeko kanpainak eginez.
- b) Harrera-zerbitzua emateko familiak hautatzea, haur edo nerabe bat hartzeko aukera eskatu duten pertsonen edo familia-unitateen zirkunstantziak baloratuz; hau da, neska, mutiko edo nerabearen premiak beteko direla bermatzeko egokia den, eta ezarritako legezko betekizunak betetzen dituen begiratzen da.
- c) Familia hartzaileen zerrenda eguneratua edukitzea.
- d) Familia-harrerari buruzko informazioa ematea: prozedura, harrera gauatzeko era eta harrera horen ondorioak edo eragina.
- e) Eta familia-harrera formalizatua daukaten haurrei eta nerabeei berariaz zuzendutako beste zeregin batzuk:
- f) Jada eratuak dauden familia-harrerak aldika-aldika ikuskatzea, hartutako haur edo nerabearen premiei eta lehentasunezko interesari egokitzen zaizkien egiaztatzeak.

#### 2.2.5.4.- Servicio de promoción y apoyo técnico al acogimiento familiar

El servicio de promoción y apoyo técnico al acogimiento familiar desarrolla las siguientes funciones generales:

- a) Promover el acogimiento familiar mediante campañas divulgativas y de captación de familias acogedoras dirigidas a la población en general.
- b) Seleccionar familias candidatas al acogimiento mediante la valoración de las circunstancias que concurren en las personas o unidades familiares que soliciten acoger a un niño, niña o adolescente con vistas a determinar su adecuación para garantizar la cobertura de las necesidades del niño, niña o adolescente y el cumplimiento de las obligaciones legales establecidas.
- c) Mantener una lista actualizada de familias acogedoras.
- d) Informar sobre el acogimiento familiar: el procedimiento, el ejercicio del acogimiento y sus consecuencias o impacto.
- e) Y otras específicamente dirigidas a niños, niñas y adolescentes para los que se ha formalizado un acogimiento familiar:
- f) Supervisar periódicamente los acogimientos familiares constituidos, a fin de determinar si se desarrollan ajustándose a las necesidades y al interés superior del niño, niña o adolescente acogida

## Adingabeak/ Infancia

2019ko Memoria

- g) Familia-harrerari lotutako gastuak konpentsatzeko diru-laguntzak izapidetzea
- h) Familia biologikoari laguntzea

- g) Tramitar ayudas económicas de compensación de los gastos asociados al acogimiento familiar.
- h) Apoyar a la familia biológica

Familia-harrera babes egokia izan daitekeela iritzi zaien adingabeei zuzendutako zerbitzua da, arrazoi larriak direla tarteko, adingabeak bere borondatez zaintza hori eskatu duelako. Zerbitzu honetan sar daitezke, halaber, haur edo nerabe bat hartu nahi duten eta kasuan kasuko egokitasun baldintzak betetzen dituzten pertsonak, familia-unitateak edota elkarbizitza-unitateak.

La población destinataria son aquellas personas menores de edad para las que se considere que el acogimiento familiar es una alternativa de protección adecuada, como a una solicitud de guarda voluntaria por motivos graves. Por otro lado, las personas o unidades familiares o convivenciales que deseen acoger a un niño, niña o adolescente y que cumplan los requisitos de adecuación correspondientes.

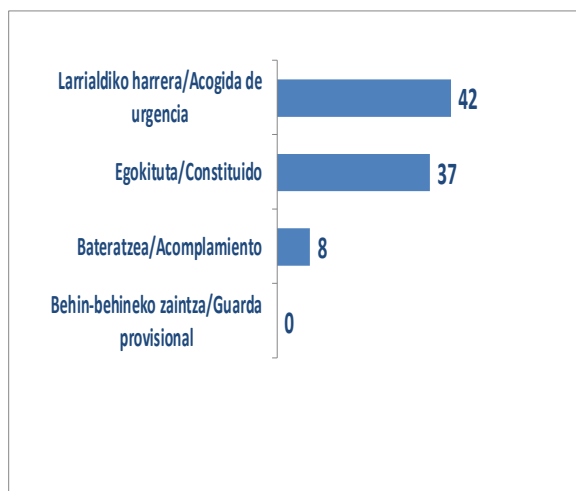
2019ko abenduan, **346** neska-mutiko zeuden familia-harreran. Era berean, emantzipazio programetan 18 urtetik gorako 63 pertsona zeuden.

En diciembre de 2019, había **346** niños y niñas en acogimiento familiar. Así mismo había 63 personas mayores de 18 años en programas de emancipación.

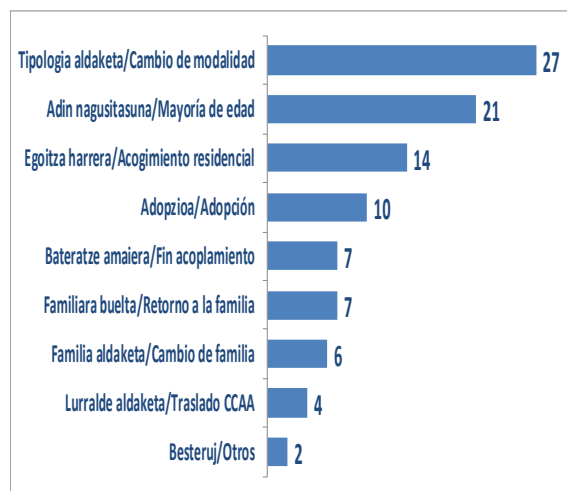
Urtarrilaren 1ean **346** adingabe zeuden artatuak; 87 alta eta 98 baja eman dira, honako arrazoi hauek tarteko:

A 1 de enero se encontraban atendidas **346** personas menores de edad y se han producido 87 altas y 98 bajas, por los siguientes motivos:

G 145.-Famili harrera. Altak / Acogimiento familiar. Altas



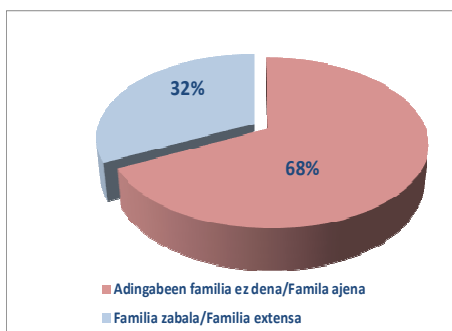
G 146.- Famili harrera. Bajak / Acogimiento familiar. Bajas



Harrera horiek hauraren ingurunean bertan egin daitezke; hau da, gerta liteke harrera hori familia zabaleko norbaitek egitea, aitona-amonek edo osaba-izebek, normalean; edota familia biologikoarekin zerikusirik ez duten pertsonak, neska-mutikoak etxean borondatez hartzeko prest dauden pertsonak, nahiz eta adingabe horiekin aldeztu aurretik inolako loturarik ez izan.

Adin tarteak eta familia harrera motak ondorengo grafikoetan irudikatzen dira.

G 147.- Famili harrera .Mota / Acogimiento familiar. Tipo



Urtean zehar familia boluntarioetan urgentziako harreraren **42** esleipen egon dira.

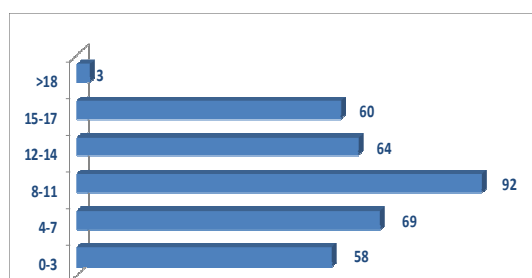
**Familia-harrera espezializatuan**, hau da, adingabeak ordainsari baten truke eta dedikazio osoz hartzen dituzten pertsonak gauzatzen duten zerbitzuan, **14** neska-mutiko artatu dira.

Azkenik, hona hartutako neska-mutikoen familia-harreraren bilakaera.

Los acogimientos se pueden realizar en el propio entorno del niño o niña, esto es, que la acogida la realice algún miembro de la familia extensa, normalmente abuelos o tíos, o se puede realizar por personas ajenas a la familia biológica que se prestan voluntariamente a acoger en su domicilio a niños y niñas con los que previamente no tenían ningún tipo de vínculo.

El rango de edad y el tipo de acogimiento se representa en los siguientes gráficos.

G 148.- Famili harrera .Adin tarteak / Acogimiento familiar . Rango edad

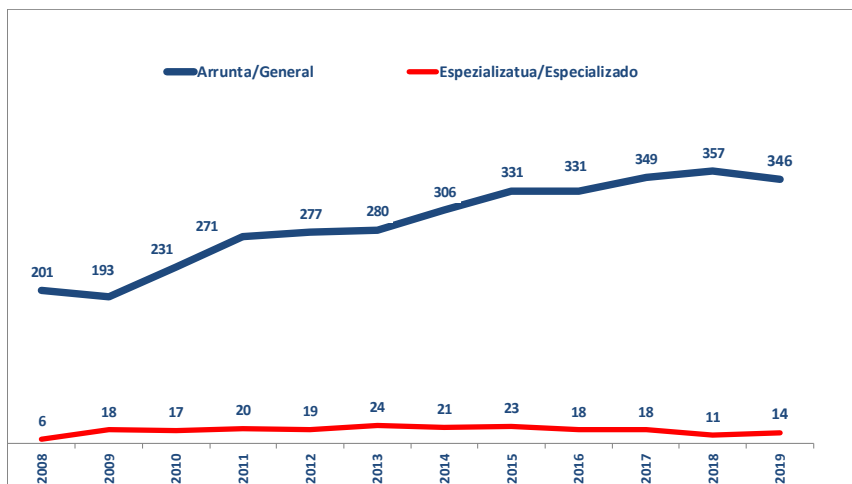


A lo largo del año se han realizado **42** asignaciones de acogida de urgencia en familia voluntaria.

En cuanto al **acogimiento familiar especializado**, es decir, aquel desarrollado por personas que se dedican de forma remunerada y con dedicación plena a acoger personas menores de edad, se han acogido **14** niños y niñas.

Por último, a continuación se muestra la evolución del número de niños y niñas en acogimiento familiar.

G 149.- Famili harrera . Bilakaera / Acogimiento familiar. Evolución



### 2.2.5.5.- Adopzioa sustatzeko eta teknikoki babesteko zerbitzua

Adopzioa sustatzeko eta teknikoki babesteko zerbitzuaren zeregin orokorrak honako hauek dira:

- a) Adopzioa sustatzea, herritar orori zuzendutako dibulgazio kanpainak eta familia hartzaileak biltzeko kanpainak eginez.
- b) Adopzioan emateko familiak hautatzea, haur edo nerabe bat hartzeko aukera eskatu duten pertsonen edo familia-unitateen zirkunstantziak baloratuz; hau da, neska, mutiko edo nerabearen premiak beteko direla bermatzeko egokia den, eta ezarritako legezko betekizunak betetzen dituen begiratzen da.
- c) Adopzioaren zerrenda eguneratua edukitzea.
- d) Adopzioari buruzko informazioa ematea.

Eta adopzioa formalizatua daukaten haurrei eta nerabeei berariaz zuzendutako beste zeregin batzuk:

- a) Familia adoptatzaileei laguntza ematea, bai bere gain hartu dituzten zereginak nola bete aholkatuz.
- b) Jada eratuak dauden familia-adopzioak aldika-aldika ikuskatzea, hartutako haur

### 2.2.5.5.- Servicio de promoción y apoyo técnico a la adopción

El servicio de promoción y apoyo técnico a la adopción desarrolla las siguientes funciones generales:

- a) Promover la adopción mediante campañas divulgativas y de captación de familias adoptantes dirigidas a la población en general, en particular de niños y niñas con necesidades especiales.
- b) Seleccionar familias candidatas a la adopción mediante la valoración de las circunstancias que concurren en las personas o unidades familiares que soliciten adoptar a un niño, niña o adolescente con vistas a determinar su idoneidad para garantizar la cobertura de las necesidades del niño, niña o adolescente en el cumplimiento de las obligaciones legales establecidas.
- c) Mantener una lista actualizada de familias adoptantes.
- d) Informar sobre la adopción.

Y otras específicamente dirigidas a niños, niñas o adolescentes para los que se ha formalizado una adopción:

- a) Apoyar a las familias adoptantes para asesorarles a lo largo del procedimiento de adopción.
- b) Supervisar periódicamente las adopciones familiares constituidas, a fin de



edo nerabearen premiei eta lehentasunezko interesari egokitzen zaizkien egiaztatzeko.

c) Adoptatuari laguntza eta babesa ematea bere jatorriari buruzko informazioa bilatzeko prozeduran.

determinar si se desarrollan ajustándose a las necesidades y al interés superior del niño, niña o adolescente adoptada.

c) Acompañar y apoyar a la persona adoptada en el procedimiento de búsqueda de información sobre sus orígenes.

**Estatuko haurrak adoptatzeko 13** eskaintza izan dira, aurreko urtean baino 3 gehiago.

El número de ofrecimientos para **adopción nacional** ha sido de **13**, 3 más que el año anterior.

2019an **8** adopzio egin dira, aurreko urtean baino 5 gehiago.

En 2019, se han constituido **8** adopciones, 5 más que el año pasado.

**Nazioarteko adopzioei** dagokienez **3** eskaintza izan dira, aurreko urtean baino 3 gehiago.

El número de ofrecimientos para **adopción internacional** ha sido de **3**, 3 más que el año anterior.

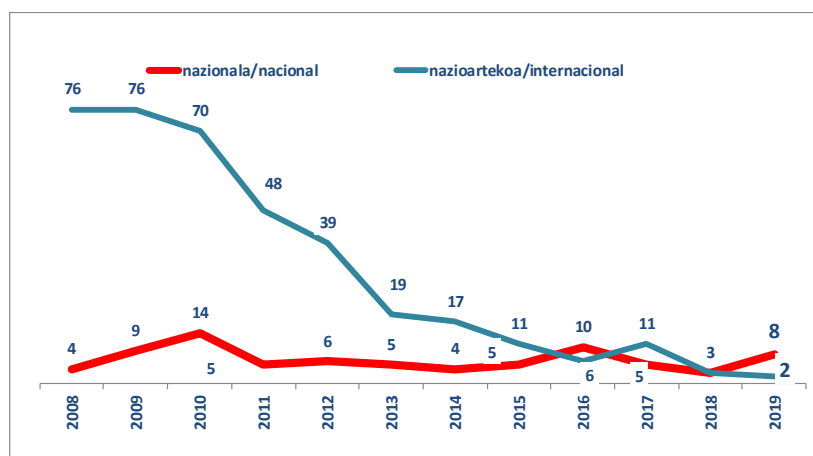
2019an **2** adopzio egin dira, aurreko urtean baino 1 gutxiago.

En 2019, se han constituido **2** adopciones, 1 menos que el año pasado.

Nazioarteko adopzioan hartu diren haurren jatorria Txina (1) eta Colombia (1) izan dira.

El origen de niños y niñas adoptados en adopción internacional es China (1) y Colombia (1).

G 150.- Eratutako adopzioak / Adopciones constituidas



### 2.2.5.6.- Familiekin gizarte eta hezkuntza arloan eta arlo psikosozialean esku hartzeko zerbitzuak

Esku-hartze sozioedukativo eta psikosozialeko zerbitzuek helburu bikoitza dute:

- Alde batetik, seme-alabak hezteko orduan zailtasun handiak dituzten eta babesgabetasun-arrisku handiko egoeran dauden familiei zuzenduta daude. Familia horiek krisian daude, eta familia bana dadin saihesteko eta, aldi berean, haurrak edo nerabeak, ahal den heinean, familia-ingurunean mantentzeko ahaleginak egiten dira, gurasoen gaitasuna hobetzera edo seme-alaba adingabeak zaintzeko eginkizunetan laguntzera bideratuta dauden ekintzen bitartez (hezkuntza-orientazioa, arreta psikoterapeutikoa, gizarte-laguntza...). Beraz, familia banatzeko arriskua saihesteko helburua dute.
- Horrez gain, honako kasu hauetan ere erabiltzen dira: familiarik banatzeko legezko neurria hartuta, familiekin eta harreran dauden adingabeekin lan egitea egokitzat jotzen denean, egindako kaltea konpondu eta familiaren etxera hezkuntza- eta gizartekotze-baldintza egokietan itzuli ahal izateko. Hala bada, familiak berreskuratzearen aldeko apustua da, familiarik banatzeko neurriak itzulgarriak direla eta, zailtasunak gainditzeko, familiekin lan egin behar dela ulertuta.

2019an honako programak gauzatu dira:

### 2.2.5.6.- Servicio de intervención socioeducativa y psicosocial con familias

Los servicios de intervención socioeducativa y psicosocial tienen una doble finalidad:

- Por un lado, se dirigen a familias que experimentan dificultades graves para la educación de sus hijos e hijas y en los que se produce una situación de alto riesgo de desamparo. Son familias en crisis y en las que se intenta evitar la separación familiar y promover el mantenimiento del niño, niña o adolescente en su entorno familiar en la medida de lo posible, a través de acciones (orientación educativa, atención psicoterapéutica, apoyo social...) dirigidas a mejorar la capacidad de los padres y madres o a complementar a éstos en las tareas de cuidado de sus hijos e hijas menores de edad. Tienen, por lo tanto, el objetivo de intentar evitar el riesgo de la separación familiar.
- También se utilizan en aquellos casos en que, habiéndose adoptado una medida legal de separación, se considera oportuno trabajar con la familia y el niño, niña o adolescente acogido para poder reparar el daño y realizar la vuelta al domicilio familiar en las adecuadas condiciones de crianza y socialización. Se trata, por lo tanto, de una apuesta por la recuperabilidad de las familias, entendiendo que las medidas de separación familiar son reversibles y exigen un trabajo con las familias para superar sus dificultades.

En 2019 se han llevado a cabo los siguientes programas:

**Trebatu:** Familiaren barruan tratu txarrak edota haur-abandonu arazoak dituzten familiei zuzendutako programa.

Honako zeregin hauek ditu: gurasoen trebetasunak ebaluatzea, berreskuragarritasun-pronostikoa egitea, gizarte- eta hezkuntza- alorreko esku-hartze plana prestatzea eta guraso-gaitasunak garatzeko beharrezkoak diren baliabideak abian jartzea edota gurasoen osagarri izatea, seme-alaben beharrak egokiro asetzeko.

**Bideratu:** Ikertzeko, ebaluatzeko eta esku-hartze terapeutikoa egiteko programa da adingabeek tratu txarra jasaten dutenean edota sexu-abusuak daudenean.

Bideratu programaren funtsa terapeutikoa da batez ere, baina osatu daiteke, beharrezkoa denean, hezitzaile baten lanarekin.

**Garatu:** Babesgabezia sozial eta familiar larria detektatu zaien, eta harremanak ezartzeko nahiz egokitzapen pertsonal eta soziala lortzeko arazoak dituzten adingabeei zuzendutako diagnostiko eta tratamendu psikoterapeutiko gisa eratu.

Zerbitzu hau familian eskuhartzeko beste programa batzuetan ere parte hartzen duten adingabeei eskaintzen zaie, eta baita egoitza-harreran edo familia-harreran daudenei ere. Zerbitzua emateko, hainbat kabinete daude, hitzartutako Psikologia Elkargo koordinaziopean.

**Trebatu:** Programa dirigitu a familias con problemas de maltrato y/o abandono infantil intrafamiliar.

Tiene como funciones evaluar las habilidades parentales, establecer un pronóstico de recuperabilidad, realizar un plan de intervención socio-educativa, y poner en marcha los recursos necesarios para desarrollar las competencias parentales o complementarla para promover la cobertura adecuada de las necesidades de los niños y niñas.

**Bideratu:** Es un programa de investigación, evaluación e intervención terapéutica en situaciones de maltrato y/o abuso sexual a personas menores de edad.

La intervención del programa Bideratu es fundamentalmente terapéutica, pero se complementa, cuando así se estima necesario, con la presencia de educador-educadora.

**Garatu:** Se configura como un recurso de diagnóstico y tratamiento psicoterapéutico dirigitu a personas menores en las que se ha detectado desprotección social y familiar graves que presentan problemas relacionales y de adaptación personal y social.

Este servicio se ofrece a personas menores de edad que participan en otros programas de intervención familiar, así como a aquellos que se encuentran en acogimiento residencial o familiar. El servicio se presta mediante un buen número de gabinetes diversos, coordinados por el Colegio de Psicología con quien se ha firmado un acuerdo de colaboración.

Honako hauek dira abenduaren 31ko eskuhartzearen datuak:

Los datos de intervención a 31 de diciembre son los siguientes.

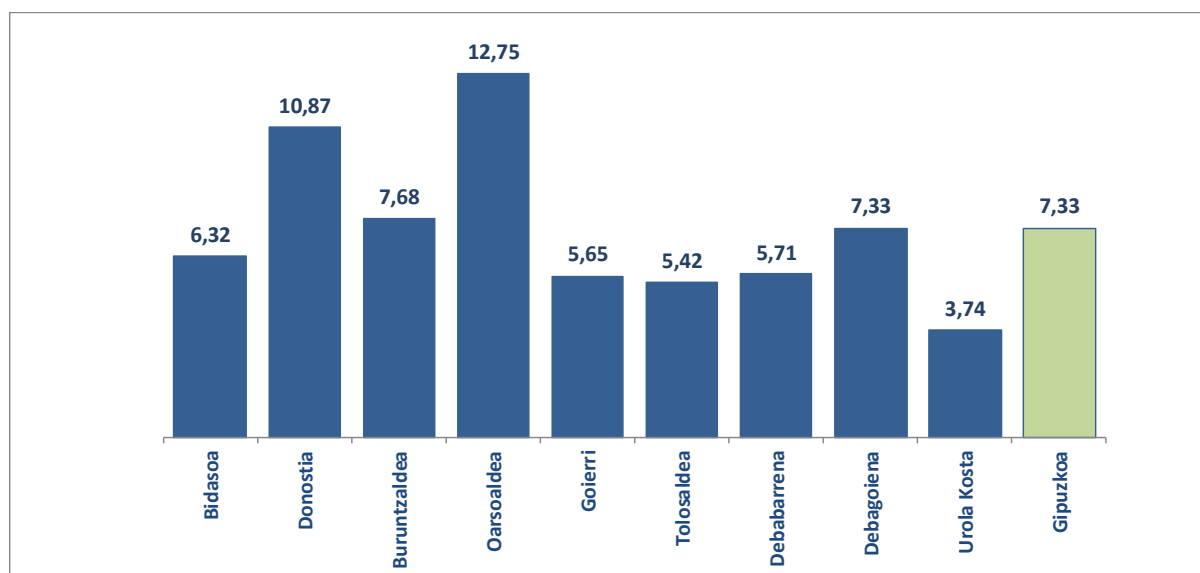
T 76.- Eskuhartze sozioedukatibo eta psikosozialeko programak/Programas de intervención socioeducativa y psicosocial

Programak/ Programas	Kasuak/ Nº decasos	Inplikatuak/ P. menores implicadas	Artatuak/ P. atendidas	Helduak/ Adultos
Trebatu	397	581	581	601
Bideratu	130	174	174	110
Garatu	577	656	652	271
<b>Guztira/Total</b>	<b>1.104</b>	<b>1.411</b>	<b>1.407</b>	<b>982</b>

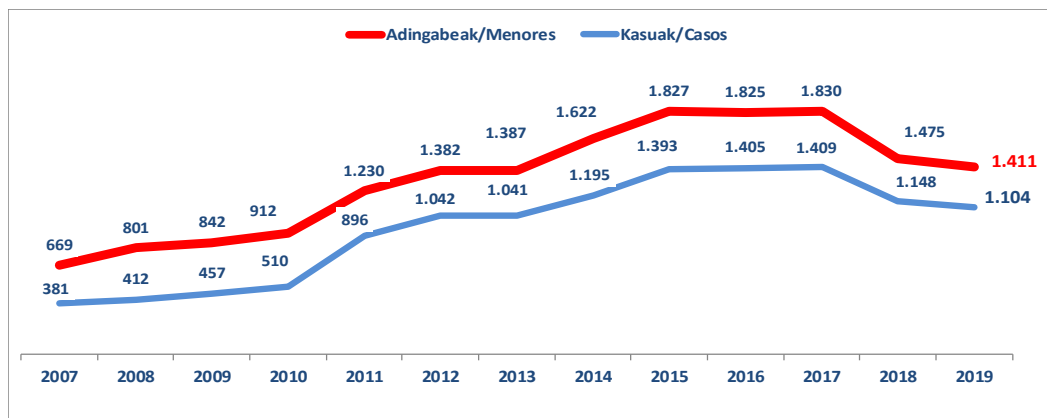
Aipatu behar dugu **980** ume eta nerabe direla programaren batean parte hartu dutenak 2019 urtean, ume berak, urtean zehar programa desberdinetan parte har baitezake.

La cifra real de niños y niñas diferentes implicados en 2019 es **980**, ya que un niño, niña o adolescente puede pasar a lo largo del año por diferentes programas.

G 151.- Gora-beherak eskuhartze psikosozialeko mila adingabeako kasuen kopuruan eskualdeka/Incidencia de personas atendidas en intervención psicosocial por mil menores por comarcas.



G 152.- - Eskuhartze psikosoziala. Adin txikiko pertsona eta kasu kopuruaren bilakaera /Intervención psicosocial. Evolución del número de menores y casos



**2.2.6.- GIZARTERATZEA**

Gizarteratze arloak, 2019. urtean, plan hauetan oinarritutako kudeaketa-plana aurkeztu du:

1. **Elkar-EKIN 2016-2020 Gizarteratzeko Plana**, helburutzat duena, alde batetik, gizarteratzea sustatzea, eta bestetik, gizarte bazterketaren inguruko politika sektorial desberdinak antolatzea, estrategia berriak bultzatuz, modu efikaz eta efiziente batean hel diezaioten gizarteratzeko helburuari, Gipuzkoako Foru Aldundiaren lidergoarekin eta Gipuzkoako gizarteko eragile eta instituzioen partaidetzarekin.
2. **AURRE Plana, emakumeen bortizkeriari aurka egiteko**
3. **Gipuzkoako Lurralde Historikoko 2018-2021ko Gizarte Zerbitzuetako Mapa eta**
4. **Aurrerabide Plana, kudeaketa hobetzekoa.**

**Elkar-EKIN** Planari dagokionez, jarduera nagusienak honako hauek izan dira, planaren helburu nagusien arabera:

1. **helburua, gizarte bazterketan dauden pertsonen arreta hobetzea:**

**2.2.6.- INCLUSIÓN**

Durante el año 2019 el área de Inclusión social ha desplegado el plan de gestión basado en los Planes:

1. **Plan de Inclusión Social 2016-2020 “Elkar-EKIN”**, que tiene como objetivo promover la Inclusión Social y organizar las diferentes políticas sectoriales en torno a la exclusión social, impulsando nuevas estrategias que aborden de manera eficaz y eficiente el objetivo de la inclusión social, con el liderazgo de la Diputación Foral de Gipuzkoa y la participación de agentes e instituciones de la sociedad guipuzcoana.
2. **“Plan AURRE, para hacer frente a la violencia contra las mujeres”,**
3. **El Mapa de servicios sociales del THG 2018-2021 y el**
4. **Plan Aurrerabide de mejora de la gestión.**

Entre las principales actuaciones del **Plan Elkar Ekin**, destacamos las siguientes en función de sus objetivos principales:

- 1.- **Objetivo número 1, mejorar la atención de las de las personas en exclusión social:**

## Gizarteratzea/Inserción

## 2019ko Memoria

Aurreratu egin da zerbitzuak berak balorazio zerbitzua ezartzean, baita oinarrizko gizarte zerbitzuekiko lankidetzan, eta emaitza hauek izan ditu:

- Balorazio eskaeren kopurua: 376.
- Ezeztatutako/eroritako balorazioen kopurua: 15.
- abenduaren 31n itxaron zerrendan jasotako balorazioen ehunekoak: % 9,14.
- Ebatzitako balorazioak (metatua 2017-2019): 379.
- Diktamena duten balorazio kopurua: 330.
- Gizarte bazterkeria emaitza duten balorazioak: %52,42.
- Gizarte bazterkeri arriskua emaitza duten balorazioak: %43,93.
- Gizarteratze emaitza duten balorazioak: %3,63.

Balorazio Batzorde Teknikoa abian jarri da balorazio prozesuetan kontuan hartu beharreko alderdiak objektibizatzeko eta tresna komunak erabiltzeko irizpideak bateratzeko.

Gizarte-zerbitzuen eskualde-bileretan parte hartzen jarraitu da, jasotako eskaerak aztertuz, egindako balorazioen emaitzak aztertuz, bai eta eskualde bakoitzean dauden plazak eta horietako bakoitzaren behar zehatzak ere, balorazioen eta dituzten baliabideen emaitzen arabera.

Se ha avanzado en la implantación del servicio de valoración desde el propio servicio, así como en la colaboración con los servicios sociales de base con los siguientes resultados:

- Número de solicitudes de valoración: 376.
- Número de valoraciones anuladas/caídas: 15.
- % de valoraciones recibidas en lista de espera a 31/12: 9,14%.
- Valoraciones resueltas (acumulado 2017-2019): 379.
- Número de valoraciones con dictamen: 330.
- % de valoraciones con resultado de exclusión social: 52,42%.
- % de valoraciones con resultado de riesgo de exclusión social: 43,93%.
- % de valoraciones con resultado de inclusión social: 3,63%.

Se ha puesto en marcha la Comisión Técnica Valoradora para la objetivación de los aspectos a considerar en los procesos de valoración así como la unificación de criterios en la utilización de herramientas comunes.

Se ha seguido participando en las reuniones comarcales de servicios sociales abordando las demandas recibidas, analizando los resultados de las valoraciones realizadas, así como las plazas disponibles en cada comarca y las necesidades concretas de cada una de ellas en base a los resultados de las valoraciones y de los recursos con los que cuentan.

**2. Planaren bigarren helburuari dagokionez – gizarte zaurgarritasuneko egoeran dauden pertsonentzat enplegarritasun aukerak sortzea–, dagoeneko existitzen diren laguntza-programez gain programetan parte hartzen duten pertsonen enplegarritasuna eta gizarteratzea eta laneratzea sustatzeko lan egin da, eta, alde horretatik, lehendik dauden programak sistematizatzen eta koherentzia ematen eta programa berritzaile eta osagarri berriak abian jartzen saiatu gara.**

**3. helburua kohesio eta aktibazio inklusiboko proiektuak sustatu eta bultzatzea** izan da, eta

Jarraitutasuna eman zaio banakako gizarteratze-prozesuei lotutako laguntza ekonomikoari; izan ere, gizarteratze-prozesuan dauden pertsonen gizarteratze-ibilbidea babestu eta bultzatu nahi du, banakako inklusio-prozesuei lotuta eta gizarteratzeko eta laneratze plan eta ibilbide baten jarraipenari lotuta.

Praktika Egokiei buruzko Ikerketa eta Berrikuntza Sustatzeko ildoaren barruan, Jardunbide Egokien jardunaldia egin da. Oraingo honetan, baliabideetan eta programetan parte hartzen duten pertsonekin esku hartzera bideratu da, eta iazko kudeaketan bideratutako Jardunbide Egokien jardunaldiari jarraipena eman zaio.

Jardunaldi hau esperientzia eta ezagutzak partekatzeko eta pertsonen beharretara hobeto egokitutako esku-hartzeak egiten lagun diezaguketen sinergiak sortzeko oinarria izan da.

Otsailean, halaber, Elkar-EKIN Balantze

**2. En relación al segundo objetivo del plan relativo a generar oportunidades de empleabilidad para personas en situación de vulnerabilidad social,** además de los programas de apoyo ya existentes se ha trabajado para fomentar la empleabilidad e inclusión sociolaboral de las personas participantes en los diferentes programas, y en este sentido se ha esforzado en sistematizar y dar coherencia a los programas ya existentes, y en poner en marcha nuevos programas innovadores y complementarios.

**3. El objetivo 3 de promocionar e impulsar proyectos de cohesión y activación inclusiva**

Se ha dado continuidad a la ayuda económica vinculada a procesos individuales de inclusión, que apuesta por apoyar y favorecer la trayectoria de integración social de las *personas en proceso de inclusión social*, vinculada a **procesos** individuales de inclusión y ligada al seguimiento de un plan e itinerario de inclusión socio-laboral.

Dentro de la línea de Fomento de la Investigación e Innovación en relación a buenas Prácticas, se ha llevado a cabo la jornada de buenas prácticas, esta vez orientada en la intervención con las personas participantes en los recursos y programas, dando continuidad a la jornada de buenas prácticas orientadas en la gestión del año pasado.

Esta jornada ha querido servir de base para compartir experiencias y conocimientos y para generar sinergias que pueden ayudarnos a realizar intervenciones más adaptadas a las necesidades de las personas.

También se realizó en el mes de febrero la Jornada Balance Elkar-EKIN, en la cual se hacía



Jardunaldia egin zen. Jardunaldi horretan, Elkar-EKIN Planaren garapena aztertu, balantzea egin eta itzuli egin zen, 2016/2018an.

**4. Laugarren helburuari dagokionez – babes sozialeko beste sistema batzuekiko koordinazioa indartzea**–, lan egin da gainerako sistemak inplikatzeko, “gizarteratzea politika guztietan” logikatik.

**Haur eta nerabeen arloan**, Gazteon Sarelan programarekin lanean jarraitu da, zailtasun pertsonal, familiar eta sozialeko egoeran dauden gazteak helduarora igarotzeko prozesuak hobetzeko, gizartean eta lanean erabat integratzeko.

**Hezkuntza-arloan**, UPV/EHUREkin Arrakasta Proiektua zabaldu da, unibertsitatera gure baliabideetatik igaro diren gazteei laguntzeko.

**Gizonen eta emakumeen arteko berdintasuna eta indarkeria matxistaren arreta sustatzeari dagokionez**, hainbat jarduera egin dira:

- Berdintasunerako ikuspegia Gizarteratzeko zerbitzuen eta prestazioen sare osoan ezartzea sustatzea.
- Etxeko tratu txarren eta sexu-indarkeriaren biktima diren emakumeei laguntza hobea emateko erakunde arteko II. Hitzarmenaren segimendua egiteko Erakunde arteko Talde Teknikoarekin lankidetzan aritzea.
- Estrategiarekin lankidetzan aritzea, Emakunde buru duen nazioarteko estandarrak egiteko.

un análisis, balance y devolución del desarrollo del Plan Elkar-EKIN en el periodo 2016-2018.

**4.- En relación al cuarto objetivo de “reforzar la coordinación con otros sistemas de protección social”**, se ha trabajado para implicar al resto de sistemas desde la lógica de la “inclusión en todas las políticas”.

**En el campo de la infancia y adolescencia** se ha continuado el trabajo con el programa Gazteon Sarelan con el objetivo de mejorar los procesos de transición a la vida adulta de jóvenes en situaciones de dificultad personal, familiar y social para su plena integración socio laboral.

**En el ámbito educativo** se ha ampliado el Proyecto Arrakasta con la UPV\_EHU para apoyar a las jóvenes que han pasado a la universidad desde nuestros recursos.

**En el ámbito del fomento de la igualdad de hombres y mujeres y la atención a la violencia machista** son diversas las actuaciones llevadas a cabo:

- La promoción de la implantación de la perspectiva de igualdad en toda la Red de servicios y prestaciones de inclusión social.
- La colaboración con el Grupo Técnico Interinstitucional de seguimiento del II Acuerdo Interinstitucional para la mejora en la atención de mujeres víctimas de maltrato en el ámbito doméstico y de violencia sexual.
- La colaboración con la estrategia para elaborar estándares internacionales liderada por Emakunde.

- Ezgaitasuna duten emakumeen aurkako indarkeriari aurre egiteko proposamenak egiteko Erakunde arteko Talde Teknikoan parte hartzea.
- Buru-eritasuna duten emakumeen aurkako indarkeriari buruzko lan-gida egiten parte hartzea.
- Aldundiaren berdintasunerako organoak, Think Tank baten bidez, emakume biktimei laguntzeko politika publikoei buruz sustatu dituen saioetan parte hartu da.
- La participación en el Grupo Técnico Interinstitucional de propuestas de afrontamiento de la violencia contra las mujeres con discapacidad.
- La participación en la elaboración de la guía de trabajo sobre violencia contra las mujeres con enfermedad mental.
- Se ha tomado parte en las diferentes sesiones que el órgano de igualdad de la diputación ha promovido mediante un Think Tank sobre políticas públicas en atención a mujeres víctimas.

**Hizkuntza-berdintasunaren arloan**, Hizkuntza Berdintasuna Lantzeko Proiektua gauzatu da. Proiektu horren bidez, gizarteratzeko zerbitzuak ematen dituzten erakundeetan euskararen erabileraren diagnostikoa egin da, erreferentzia-esparru estandarrean (EME) oinarrituta.

**5. helburutik (herritarrak komunikatzea eta sentsibilizatzea)**, komunikazio sarriago bat sustatu da komunikabideetan, modu planifikatuagoan eta gure gizartean dauden gizarte-bazterkeriako egoerak hobeto ikusteko helburuarekin.

**En el campo de la igualdad lingüística** se ha llevado a cabo el proyecto Hizkuntza Berdintasuna Lantzeko Egitasmoa que ha implicado la realización del diagnóstico del uso del euskara en las entidades prestadoras de servicios para la inclusión social en base al marco de referencia estándar (EME).

**5.- Desde el objetivo 5 de comunicar y sensibilizar a la ciudadanía** se ha promovido una comunicación más frecuente en los diversos medios de comunicación, de un modo más planificado y con el objetivo de conseguir una mayor visibilidad de las situaciones de exclusión social presentes en nuestra sociedad.

### 2.2.6.1.- Bazterkeria eta marginazio egoeran dauden pertsonentzako egoitza zentroak

Bazterkeria eta marginazio egoeran dauden pertsonentzako egoitza zentroak maila pertsonalean, gizarte arloan eta harremanen arloan narriadura larriak dituzten eta bazterketa egoeran dauden pertsonen bizitokia eskaintzera bideratutako elkarbizitza zentroak dira; eta horietan, intentsitate ertaineko edo handiko laguntzak ematen dira, gizarteratzeko esku-hartzeak egin ahal izateko.

2019. urtean zehar, **879** pertsona erabiltzaile artatu dira bazterkeria eta marginazio egoeran dauden pertsonentzako egoitza-zentroetan, **689** gizonezko eta **190** emakume, hau da, 2018an baino %2 gutxiago. Badira urtean zehar egoitza-baliabide ezberdinetan bizi diren pertsonak, eta hori dela eta, 2019an guztira **770** pertsona ezberdin (ez konkurrente) artatu dira.

Hau da artatutako pertsonen profila:

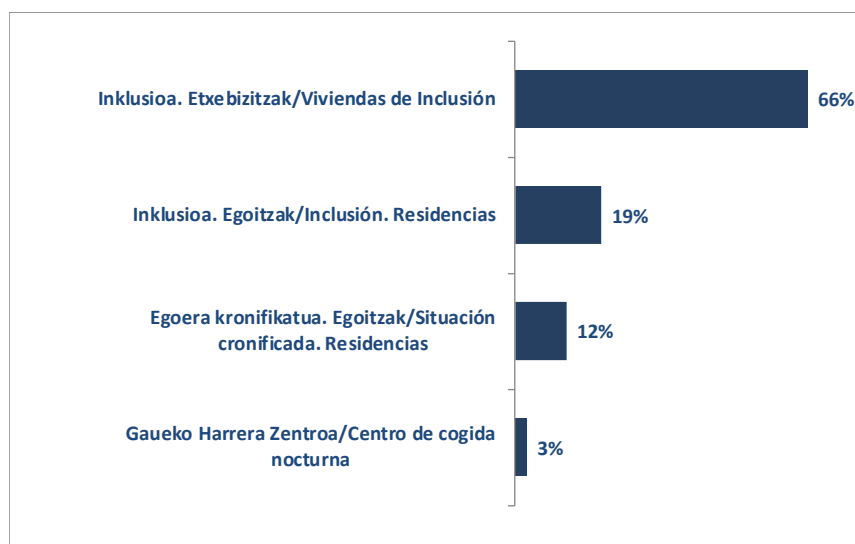
### 2.2.6.1.- Centros residenciales para personas en situación de exclusión y marginación

Los centros residenciales para personas en situación de exclusión y marginación, son centros de convivencia destinados a ofrecer a personas en situación de exclusión con graves deterioros de carácter personal, social y relacional, un servicio de alojamiento con apoyos de media o alta intensidad, para realizar intervenciones orientadas a la inclusión social.

A lo largo de 2019 se han atendido en los distintos centros residenciales para personas en situación de exclusión y marginación a **879** personas usuarias, **689** hombres y **190** mujeres, un 2% menos respecto a 2018. Hay personas que a lo largo del año se alojan en distintos recursos residenciales, por lo que el total de personas diferentes atendidas (no concurrentes) en 2019 es de **770**.

La tipología de personas atendidas se muestra a continuación.

G 153.- Gizarteratzea. Egoitzak. Motaren arabera/Inserción. Residencias. En función de la tipología



**2.2.6.1.A.- Egoera kronifikatu egoera dauden pertsonentzako egoitza-zentroak**

Egoera kronifikatua eta narriadura pertsonala duten, eta egonaldi luzeko zerbitzua behar duten pertsonentzako egoitza zentroak dira, gizarteratzeko ikuspegia eskuhartze-erritmo lasaiarekin uztartzen dutenak.

Guztira **54** plaza eskaintzen dira eta 53k foru finantzaketa dute.

Hona, segidan, egoera kronifikatua duten pertsonen egoitza-zentroetako arreta-datu orokorrak.

2019. urtean zehar **74** pertsona artatu dira, horietatik **% 12** emakumeak.

2019ko abenduaren 31n Foru Aldundiak finantzatzutako plazetan **53** pertsona ziren arreta jasotzen ari zirenak, horietatik **%11** emakumeak, honela banatuta.

**T 77.- Gizarteratzea. Egoera kronifikatua. Egoitzak Artatutako pertsonak / Inserción. Situación cronificada. Residencias. Personas atendidas**

Plaza motak/Tipo de plazas	Guztira/Total
Foru Aldundiak finantziatuak/ De financiación foral	<b>53</b>
Finantziaketa pribatukoak/ De financiación privada	<b>1</b>
<b>Guztira/Total</b>	<b>54</b>

**2.2.6.1.A.- Centros residenciales para personas con una situación cronificada**

Son centros residenciales para personas con una situación cronificada y un deterioro personal que precisan un servicio de larga estancia con un enfoque que combine una visión de inclusión social y un ritmo de intervención pausado.

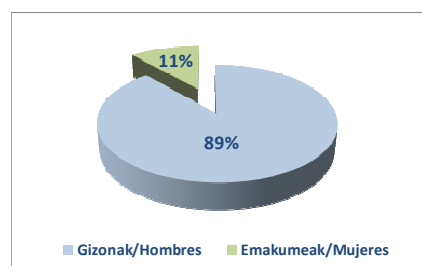
En total hay **54** plazas, 53 de ellas de financiación foral.

A continuación se muestran los datos generales de atención en centros residenciales para personas con una situación cronificada.

A lo largo de 2019 se ha atendido a **74** personas, de las cuales un **12%** eran mujeres.

A 31-12-2019 en las plazas de financiación foral se prestaba atención a **53** personas, un **11%** de ellas mujeres, de acuerdo a la distribución que se muestra a continuación.

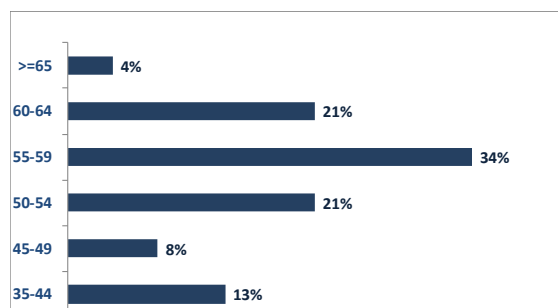
**G 154.- Gizarteratzea. Egoera kronifikatua. Egoitzak. Artatutakoak sexuaren arabera / Inserción. Situación cronificada. Personas atendidas por sexo**



**T 78.- Gizarteratzea. Egoera kronifikatua. Artatutakoak adin tartearen arabera/ Inserción. Situación cronicada. Personas atendidas por rango de edad**

Adin tartea/ Rango edad	G/H	E/M	Guztira/ Total
35-44	6	1	7
45-49	4	0	4
50-54	9	2	11
55-59	17	1	18
60-64	9	2	11
>=65	2	0	2
<b>Guztira/Total</b>	<b>47</b>	<b>6</b>	<b>53</b>

**G 155.- Gizarteratzea. Egoera kronifikatua. Artatutakoak adin tartearen arabera/ Inserción. Situación cronicada. Personas atendidas por rango de edad**



Zentro hauetan artatutako pertsonen adina **54** urtekoa da batez beste, gizarteratzeko gainerako baliabideetan baino askoz handiagoa (28,1 laguntzak dituzten etxebizitzetan eta 40,6 egoitzetan).

La edad media de las personas atendidas en estos centros es de **54** años, muy superior al resto de los recursos de inserción (28,1 en viviendas con apoyos y 40,6 en residencias).

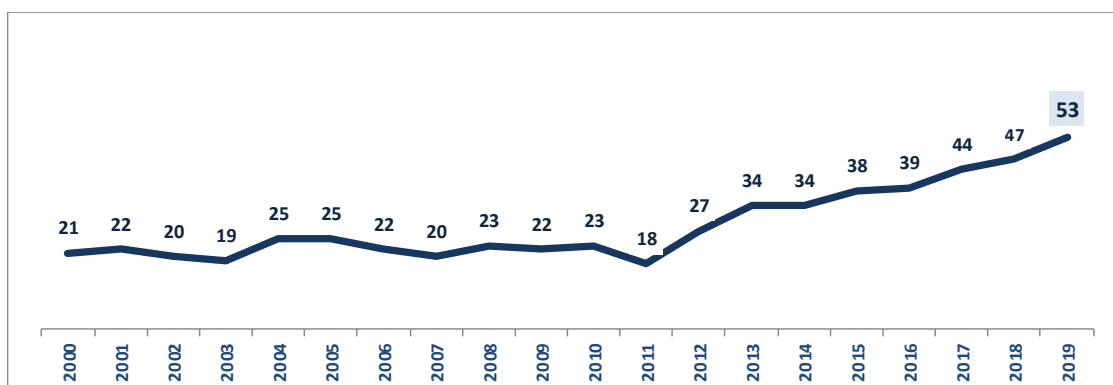
2019ko abenduaren 31n okupazioa **%100**ekoa zen, eta urteko txandaketa (urtean artatutako pertsonak / plazen kop.) **%1,40**koa.

La ocupación a 31-12-2019 ha sido del **100%** y la rotación (personas atendidas año/núm. plazas) anual de **1,40**.

Bukatzeko, ondoko grafikoan ageri da artatutako pertsona kopuruaren bilakaera.

Por último, en el siguiente gráfico se muestra la evolución del número de personas atendidas.

**G 156 . Gizarteratzea. Egoera kronifikatua. Egoitzak -Artatutako pertsona kopuruaren bilakaera/ Inserción. Situación cronicada Evolución del número de personas atendidas (12-31)**



**2.2.6.1.B.- Gizarteratzeko laguntzadun etxebizitzak**

Gizarteratzeko laguntzadun etxebizitzak, egonaldi ertain edo luzeko egoitza zentroak dira, erabiltzaileen gaitasun eta trebezia pertsonalak eta harreman arlokoak hobetzeko laguntza eskaintzen dutenak, pertsona horiek gizarteratu daitezen eta progresiboki bizimodu normala egin dezaten.

Etxebizitza horien helburua da, bizimodua komunitatean egiteko aukera ahalbidetzea gabezia psikosozialak dituzten eta intentsitate ertaineko laguntza psikosoziala behar duten pertsonen.

2019an, aldundiak finantzatzeko **192** plaza eskaini ziren.

**T 79.- Gizarteratzea. Etxebizitzak. Plazak/ Inserción. Viviendas. Plazas (12-31)**

Plaza motak/Tipo de plazas	Guztira/Total
Foru Aldundiak finantziatuak/ De financiación foral	<b>192</b>
Finantziaketa pribatukoak/ De financiación privada	<b>40</b>
<b>Guztira/Total</b>	<b>232</b>

Hona, segidan, gizarteratzeko laguntzak dituzten etxebizitzetako arreta-datu orokorrak.

2019. urtean zehar **330** pertsona artatu dira, horietatik %25 emakumeak.

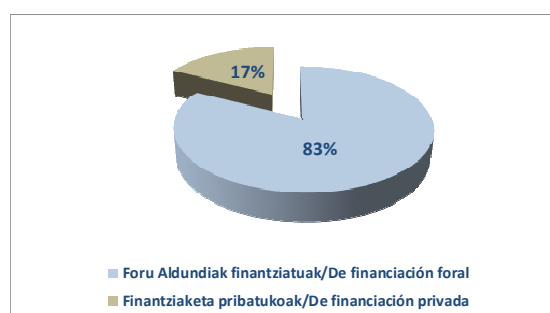
**2.2.6.1.B.- Viviendas con apoyos para la inclusión social**

Las viviendas con apoyos para la inclusión social son servicios residenciales de media o larga estancia que ofrecen un apoyo orientado a mejorar las capacidades y habilidades personales y relacionales de las personas usuarias con vistas a su reinserción y su acceso progresivo a un modo de vida normalizado.

Estas viviendas están dirigidas a posibilitar la vida en el contexto comunitario a personas que presentan carencias psicosociales y que requieren un apoyo psicosocial de intensidad media.

En el año 2019 la oferta ha sido de **192** plazas de financiación foral.

**G 157- Gizarteratzea. Etxebizitzak . Plazen finantziaketa mota/ Inserción. Viviendas. Tipo de financiación de plazas**



A continuación se muestran los datos generales de atención en viviendas con apoyos para la inclusión social.

A lo largo de 2019 se ha atendido a **330** personas, de las cuales un 25% eran mujeres.

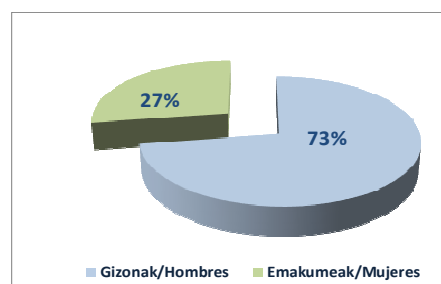
2019ko abenduaren 31n **171** pertsona ziren arreta jasotzen ari zirenak, horietatik **%27** emakumeak, honako honela banatuta:

A 31-12-2019 se prestaba atención a **171** personas, un **27%** de mujeres, con la distribución que se muestra a continuación.

**T 80.- Gizarteratzea. Etxebizitzak. Artatutako pertsonak/Inserción. Viviendas. Personas atendidas.**

Zentro mota/ Tipo de centro	Artatutako pertsonak 12/31n/Personas atendidas a 31/12			Plazak/ Plazas	Okupazioa/ Ocupación
	G/H	E/M	Guztira/ Total		
Foru Aldundiak finantziatuak/ De financiación foral	124	47	171	192	89,1%
<b>Guztira/Total</b>	<b>124</b>	<b>47</b>	<b>171</b>	<b>192</b>	<b>89,1%</b>

**G 158.- Gizarteratzea. Etxebizitzak . Artatutako pertsonak sexuaren arabera/ Inserción. Viviendas. Personas atendidas por sexo**



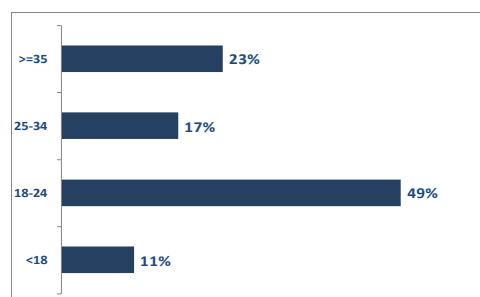
Artatutako pertsonen adina **28,1** urtekoa izanda batez beste, beren amarekin dauden 18 adingabeak sartu gabe. Artatutako pertsonen %49a 18 eta 24 urte bitartekoak dira; izan ere, emantzipazio pisuetan 98 plaza daude eta horrek nabarmen jaisten du baliabide honen batez besteko adina.

La edad media de las personas atendidas es de **28,1** años, excluyendo los 18 menores de edad que están con sus madres. El 49% de las personas atendidas tiene entre 18 y 24 años, ya que hay 98 plazas de pisos de emancipación que hacen que la media de edad de este recurso sea tan baja.

**T 81.- Gizarteratzea. Etxebizitzak. Artatutako pertsonak adin tartearen arabera/ Inserción. Viviendas. Personas atendidas por rango de edad**

Adin tartea/ Rango edad	G/H	E/M	Guztira/ Total
<18	5	13	18
18-24	67	17	84
25-34	22	7	29
>=35	30	10	40
<b>Guztira/Total</b>	<b>124</b>	<b>47</b>	<b>171</b>

**G 159.- Gizarteratzea. Etxebizitzak. Artatutako pertsonak adin tartearen arabera/ Inserción. Viviendas. Personas atendidas por rango de edad**



Abenduaren 31n okupazioa **%89**koa zen, eta urteko txandaketa **%1,9**koa.

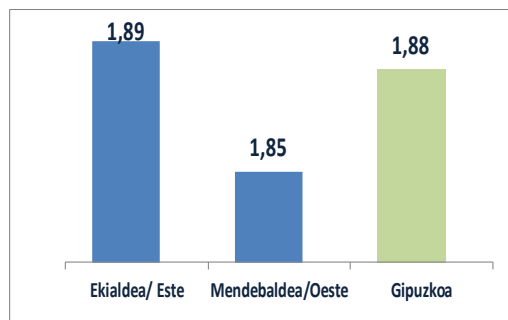
La ocupación a 31-12-2019 ha sido del **89%** y la rotación anual de **1,9%**.

Bukatzeko, ondoko grafikoetan ageri dira errotazioa (urtean artatutako pertsonak / plazen kop.) eta artatutako pertsona

Por último, en los siguientes gráficos se muestra la rotación (personas atendidas año/núm. plazas) y evolución del número de

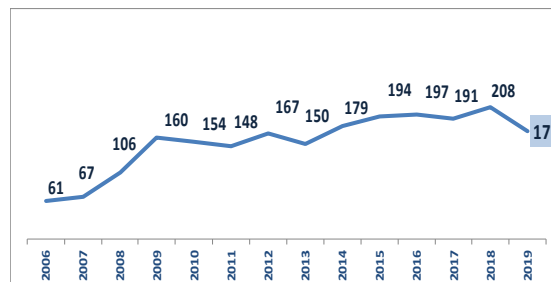
kopuruaren bilakaera.

**G 160.- Gizarteratzeko Etxebizitzak. Errotazioa /  
Inserción. Viviendas. Rotación**



personas atendidas.

**G 161.- Gizarteratzea. Etxebizitzak . Artatutako pertsona  
kopuruaren bilakaera/Inserción. Viviendas. Evolución del  
número de personas atendidas (12-31)**





**2.2.6.1.C.- Gizarteratzeko egoitza-zentroak**

Gizarteratzeko egoitza zentroen helburua da, gabezia psikosozial larriak dituzten pertsonen gizarteratzea ahalbidetzea, edota bizileku egonkorrera pasatzeko aukera ematea etxebizitzarik ez duten eta laguntza psikosozial handia behar duten pertsonen.

2019an **200** egoitza-plaza eskaini ziren gizarteratzeko zentroetan, foru finantzaketa dutenak.

Hona, segidan, gizarteratzeko egoitza zentroetako arreta-datu orokorrak.

2019. urtean zehar **380** pertsona artatu dira, horietatik **%22** emakumeak.

2019ko abenduaren 31n **195** pertsona ziren arreta jasotzen ari zirenak, horietatik **%22** emakumeak, honako honela banatuta

**T 82.- Gizarteratzea. Egoitzak. Artatutako pertsonak/Inserción. Residencias. Personas atendidas**

Zentro mota/ Tipo de centro	Artatutako pertsonak 12/31n/Personas atendidas a 31/12			Plazak/ Plazas	Okupazioa/ Ocupación
	G/H	E/M	Guztira /Total		
Foru Aldundiak finantziatuak/ De financiación foral	153	42	195	200	97,5%
<b>Guztira/Total</b>	<b>153</b>	<b>42</b>	<b>195</b>	<b>200</b>	<b>97,5%</b>

**2.2.6.1.C.- Centros residenciales para la inclusión social**

Los centros residenciales para la inclusión social son centros dirigidos a facilitar la inclusión social de personas que presentan carencias psicosociales graves y/o facilitar la transición a una vivienda estable a personas que carecen de hogar y que requieren apoyo psicosocial de alta intensidad.

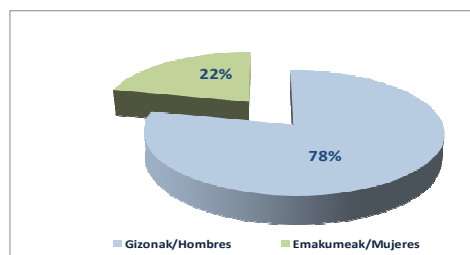
En el año 2019 hay una oferta de **200** plazas de financiación foral en centros de inserción social.

A continuación se muestran los datos generales de atención en centros residenciales para la inclusión social.

A lo largo de 2019 se ha atendido a **380** personas, de las cuales un **22%** eran mujeres.

A 31-12-2019 se prestaba atención a **195** personas, un **22%** de mujeres, conforme a la distribución que se muestra a continuación.

**G 162.- Gizarteratzea. Egoitzak . Artatutako pertsonak sexuaren arabera/Inserción. Residencias. Personas atendidas por sexo**



Gizarteratzea/Inserción

2019ko Memoria

**T 83.- Gizarteratzea. Egoitzak . Artatutako pertsonak adin tartearen arabera/Inserción. Residencias. Personas atendidas por rango de edad**

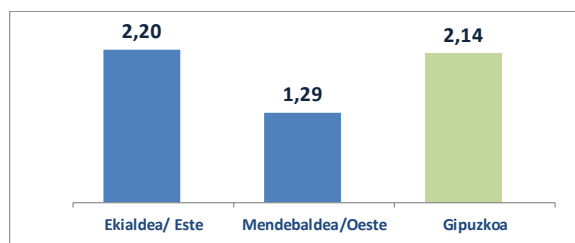
Adin tartea/ Rango edad	G/H	E/M	Guztira/ Total
18-34	58	7	65
35-54	78	27	105
55-64	14	8	22
>=65	3	0	3
<b>Guztira/Total</b>	<b>153</b>	<b>42</b>	<b>195</b>

Artatutako pertsonen adina **40,6** urtekoa izan da batez beste. Batez besteko adina 13 urte zaharragoa da da, laguntzadun etxebizitzetan artatutako pertsonekin alderatuta.

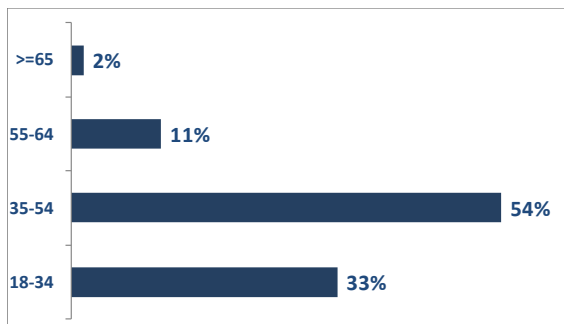
Abenduaren 31n okupazioa **%97,5**koa zen, eta urteko txandaketa (urtean artatutako pertsonak / plazen kop.) **%2,14**koa.

Bukatzeko, ondoko grafikoetan ikus daiteke gizarteratzeko egoitza zentroetan artatu diren pertsona kopuruaren bilakaera eta errotazioa. Hain zuzen ere **%1** egin du behera, 2018. urtearekin alderatuta.

**G 164.- Gizarteratzeko egoitzak. Errotazioa / Inserción. Residencias. Rotación**



**G 163.- Gizarteratzea. Egoitzak . Artatutako pertsonak adin tartearen arabera/Inserción. Residencias. Personas atendidas por rango de edad**

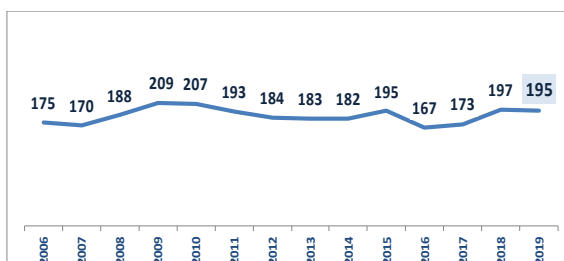


La edad media es de **40,6** años. La edad media sube en 13 años, respecto a personas atendidas en viviendas con apoyos.

La ocupación a 31-12-2019 ha sido del **97,5%** y la rotación (personas atendidas año/núm. plazas) anual de **2,14%**.

Por último, en los siguientes gráficos se muestra la rotación y la evolución del número de personas atendidas en centros residenciales para la inclusión social, que ha experimentado una disminución del **1%** respecto a 2018.

**G 165.- Gizarteratzea. Egoitzak . Artatutako pertsona kopuruaren bilakaera/Inserción. Personas atendidas. Evolución (12-31)**



**2.2.6.1.D.- Gaueko Harrera Zentroa**

Zentro honen hartzaile dira gizarte bazterketako egoeran dauden pertsonak, gaua emateko eta oinarrizko beharrak betetzeko leku bat behar dutenak, baina, beren behar edo egoera bereziak direla medio, oinarrizko arretako gaueko abegi zerbitzuetan arreta jasotzerik ez dutenak.

2019an **12** plaza eskaini dira foru finantzaketa dutenak.

Hona, segidan, gizarteratzeko egoitza zentroetako arreta-datu orokorrak.

2019. urtean zehar **17** pertsona artatu dira, horietatik **%6** emakumeak.

2019ko abenduaren 31n **12** pertsona ziren arreta jasotzen ari zirenak, denak gizonekoak, honako honela banatuta.

**T 84 Gizarteratzea. Gaueko Harrera Zentroa. Plazak/Inserción. Centro de Acogida Nocturna. Plazas (12-31)**

Plaza motak/Tipo de plazas	Guztira/Total
Foru Aldundiak finantziatuak/ De financiación foral	<b>12</b>
<b>Guztira/Total</b>	<b>12</b>

**T 86.- Gizarteratzea. Egoitzak . Artatutako pertsonak adin tartearen arabera/Inserción. Residencias. Personas atendidas por rango de edad**

Adin tartea/ Rango edad	G/H	E/M	Guztira /Total
49-54	5	0	5
55-64	5	0	5
>=65	2	0	2
<b>Guztira/Total</b>	<b>12</b>	<b>0</b>	<b>12</b>

**2.2.6.1.D.- Centro de Acogida Nocturna**

Este centro se dirige a personas en situación de exclusión social que requieren un lugar en el que pasar la noche y cubrir necesidades básicas, pero no pueden ser atendidas en los servicios de acogida nocturna de atención primaria debido a sus especiales necesidades o circunstancias.

En el año 2019 hay una oferta de **12** plazas de financiación foral.

A continuación se muestran los datos generales de atención en centros residenciales para la inclusión social.

A lo largo de 2019 se ha atendido a **17** personas, de las cuales un **6%** eran mujeres.

A 31-12-2019 se prestaba atención a **12** personas, todas ellas hombres, conforme a la distribución que se muestra a continuación.

**T 85.- Gizarteratzea. Gaueko Harrera Zentroa. Artatutako pertsonak/Inserción. Centro de Acogida Nocturna. Personas atendidas (12-31)**

Zentro mota/ Tipo de centro	Artatutako pertsonak 12/31n/Personas atendidas a 31/12			Plazak/ Plazas	Okupazioa/ Ocupación
	G/H	E/M	Guztira /Total		
Foru Aldundiak finantziatuak/ De financiación foral	12	0	12	12	100,0%
<b>Guztira/Total</b>	<b>12</b>	<b>0</b>	<b>12</b>	<b>12</b>	<b>100,0%</b>

**G 166.- Gizarteratzea. Egoitzak . Artatutako pertsonak sexuaren arabera/Inserción. Residencias. Personas atendidas por sexo**





## Gizarteratzea/Inserción

2019ko Memoria

Artatutako pertsonen adina **56,4** urtekoa izan da batez beste. Batez besteko adina 16 urte zaharragoa, gizarteratzeko egoitzetan artatutako pertsonekin alderatuta.

La edad media es de **56,4** años. La edad media sube en 16 años respecto a personas atendidas en residencias de inserción.

Abenduaren 31n okupazioa **%100**koa zen, eta urteko txandaketa (urtean artatutako pertsonak / plazen kop.) **%1,42**koa.

La ocupación a 31-12-2019 ha sido del **100%** y la rotación (personas atendidas año/núm. plazas) anual de **1,42%**.

### 2.2.6.2.- Gizarteratze-premiei erantzuteko eguneko zentroa

Gizarteratze-premiei erantzuteko eguneko zentro zerbitzuak gizarte-bazterketako egoeran dauden eta Lurralde Historikoan finkatuta dauden pertsoneri baliabide hauek eskaintzen dizkie: leku bat eguna pasatzeko, eta zerbitzu bat, beren gizarteratzera bideratua, balioaniztuna, denbora luzez arreta ematen diena, ahaleginak eginez beren ohiko ingurunetik bereizi ez daitezen, eta banakako laguntza eskainiz gizartean txertatze horretako ibilbidean, eta ikuspuntu integral batetik bateratuz hainbat esku-hartze: okupazionalak, hezkuntzakoak, terapeutikoak eta gizarteratzekoak nahiz laneratzekoak.

Hurbiltasunerako ekipamenduak dira, malguak eta egunez ordutegi zabalean irekiak, helburu hau dutenak: pertsonari ahalik eta autonomia mailarik handiena ematea eta gizarteratzea ahalbidetzea. Laguntza maila ertain eta handiko zerbitzua da, exigentzia maila baxu, ertain edo handikoa. Erabiltzaileei, edozein kasutan ere, beren Banakako Arreta Planean eta banakako programazioan zehaztutako ekintzak burutzeko konpromisoa exijitzen zaie.

2019. urtean, gizarteratzeko eguneko zentroetan **186** plaza eskaini dira, aurreko urtean baino 1 gehiago, guztiak ere foru finantzaketa dute.

2019ko abenduaren 31n **27** pertsona zeuden zentro mota honetara sartzeko zain, 2018an baino %4 gutxiago.

### 2.2.6.2.- Centro de día para atender necesidades de inclusión social

Los centros de día para atender necesidades de inclusión social son centros que ofrecen a las personas en situación de exclusión social asentadas en el Territorio Histórico un lugar en el que pasar el día y un servicio orientado a su incorporación social, de carácter polivalente, que les presta una atención prolongada en el tiempo, procurando que no se desliguen de su entorno habitual, y ofreciéndoles un acompañamiento individualizado en el itinerario de incorporación, conjugando, desde un enfoque integral, intervenciones de carácter ocupacional, educativas, terapéuticas y de inclusión sociolaboral.

Se trata de equipamientos de proximidad, flexibles y abiertos durante un amplio abanico de horas de atención diurna, cuyo objetivo es dotar a la persona del máximo grado de autonomía y favorecer su inclusión social. Es un servicio de media y alta intensidad de apoyo y de baja, media o alta exigencia, requiriéndose, en todo caso, a las personas usuarias el compromiso de realizar las acciones que se definan en su PAP y en su programación individual.

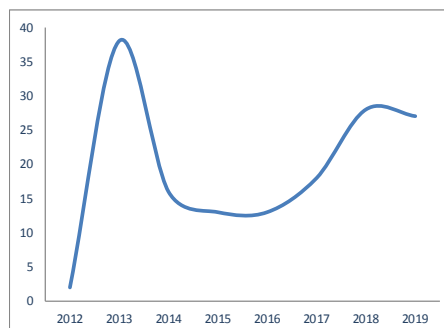
En el año 2019 hay una oferta de **186** plazas en centros de día de inclusión social, 1 plaza más que el año pasado y todas ellas de financiación foral.

A 31-12-2019 había **27** personas en espera para acceder a este tipo de centros, un 4% menos que en 2018.

**T 87.- Gizarteratzea. Eguneko zentroak -Itxaron zerrenda. zerrenda. Bilakaera/Inserción. Centros de día.Lista de espera. Evolución**

Sektorea/Sector	Eskualdea/Comarca	2012	2013	2014	2015	2016	2017	2018	2019
Ekialdea/Este	Bidasoa	0	3	0	0	0	0	2	2
	Donostialdea	2	25	10	8	8	8	20	16
<b>Guztira Ekialdea/Total Este</b>		<b>2</b>	<b>28</b>	<b>10</b>	<b>8</b>	<b>8</b>	<b>8</b>	<b>22</b>	<b>18</b>
Mendebaldea/Oeste	Debabarrena	0	2	0	1	1	0	0	0
	Debagoiena	0	1	0	0	0	6	1	5
	Goierri	0	1	1	1	1	2	1	2
	Tolosaldea	0	4	5	2	2	2	1	4
	Urola Kosta	0	2	0	1	1	1	0	0
<b>Guztira Mendebaldea/Total Oeste</b>		<b>0</b>	<b>10</b>	<b>6</b>	<b>5</b>	<b>5</b>	<b>10</b>	<b>6</b>	<b>9</b>
<b>Gipuzkoa</b>		<b>2</b>	<b>38</b>	<b>16</b>	<b>13</b>	<b>13</b>	<b>18</b>	<b>28</b>	<b>27</b>

**G 167.- Gizarteratzea. Eguneko zentroak -Itxaron zerrenda. zerrenda. Bilakaera/Inserción. Centros de día.Lista de espera. Evolución**



Hona, segidan, gizarteratzeko eguneko zentroetako arreta-datu orokorrak.

2019. urtean zehar **429** pertsona artatu dira, horietatik %21 emakumeak.

Abenduaren 31n **177** pertsona ziren arreta jasotzen ari zirenak, horietatik **%20** emakumeak, honako honela banatuta:

A continuación se muestran los datos generales de atención en centros de día para la inclusión social.

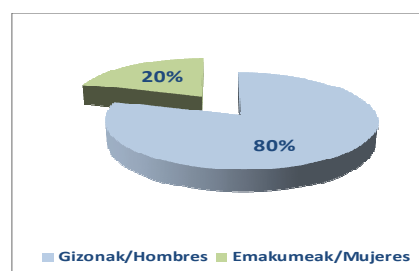
A lo largo de 2019 se ha atendido a **429** personas, de las cuales un 21% eran mujeres.

A 31-12-2019 se prestaba atención a **177** personas, un **20%** de mujeres, con la distribución que se muestra a continuación.

**T 88.- Gizarteratzea. Eguneko zentroak.Artatutako pertsonak/ Inserción. Centros de día. Personas atendidas.**

Zentro mota/ Tipo de centro	Artatutako pertsonak 12/31n/Personas atendidas a 31/12			Plazak/Plazas	Okupazioa/Ocupación
	G/H	E/M	Guztira/Total		
Foru Aldundiak finantzatuak/ De financiación foral	141	36	177	185	95,7%
<b>Guztira/Total</b>	<b>117</b>	<b>36</b>	<b>177</b>	<b>185</b>	<b>95,7%</b>

**G 168.- Gizarteratzea. Eguneko zentroak.Artatutako pertsonak sexuaren arabera/ Inserción. Centros de día. Personas atendidas por sexo**



**T 89.- Gizarteratzea. Eguneko zentroak. Artatutako pertsonak adin tartearen arabera/ Inserción. Centros de día. Personas atendidas por rango de edad**

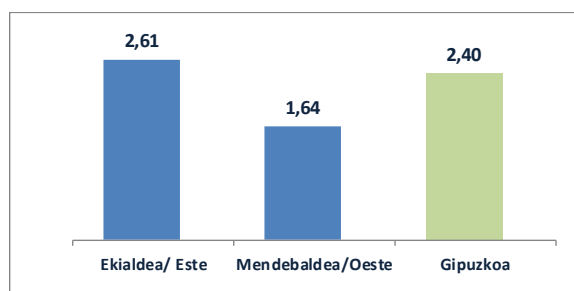
Adin tartea/ Rango edad	G/H	E/M	Guztira /Total
18-24	9	0	9
25-44	67	17	84
45-64	65	19	84
<b>Guztira/Total</b>	<b>141</b>	<b>36</b>	<b>177</b>

Batez besteko adina, **43,4** urtekoa da.


2019ko abenduaren 31n okupazioa **%95,7**koa zen, eta errotazioa **%2,40**koa izan zen.

Bukatzeko, ondoko grafikoetan ikus daiteke errotazioa (urtean artatutako pertsonak / plazen kop.) eta gizarteratzeko eguneko zentroetan artatu diren pertsona kopuruaren bilakaera. Hain zuzen ere **%3** egin du gora, 2018. urtearekin alderatuta.

**G 170.- Gizarteratzea. Eguneko zentroak errotazioa indizea/ Inserción. Centros de día. Índice de rotación**



**G 169.- Gizarteratzea. Eguneko zentroak. Artatutako pertsonak adin tartearen arabera/ Inserción. Centros de día. Personas atendidas por rango de edad**

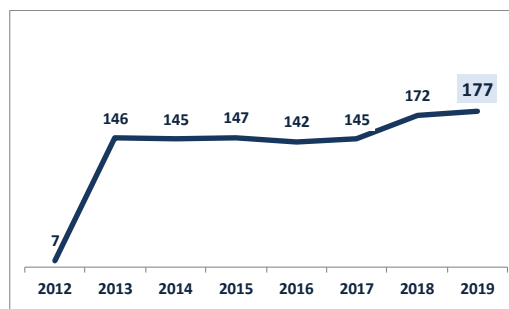


La edad media es de **43,4** años.

La ocupación a 31-12-2019 ha sido del **95,7%** y la rotación de **2,40%**.

Por último, en los siguientes gráficos se muestra la rotación (personas atendidas año/núm. plazas) y la evolución del número de personas atendidas en centros de día para la inclusión social, que ha experimentado un aumento del **3%** respecto a 2018.

**G 171.- Gizarteratzea. Eguneko zentroak Artatutako pertsonak. Bilakaera/ Inserción. Centros de día Personas atendidas. Evolución (12-31)**



### 2.2.6.3.- Zentro okupazionalak

Zentro horien xedea da desgaitasun intelektuala edota gaixotasun mentala dutenei bizitza sozialean aktiboki parte hartzen laguntzea, jarduera produktiboaren inguruko garapen pertsonaleko programak landuz, lanpostu bat lortu ahal izan dezaten, horretarako aukera dagoenean.

Helburutzat dute erabiltzaileen gizarte eta lan garapenari laguntzea, haien autonomia pertsonala eta autodeterminazioa sustatuz, eta haien gizarte aitortpen eta balorazio handiago baten alde eginez.

2019an zentro okupazionalak **970** plaza daude, eta prestakuntza kontratuetan **146**. Bestalde, 27 plaza irekitzea onartu dugu, Bidean (20 plaza) eta Club House (7 plaza) programetan, abian jarriko direnak 2020 urtean zehar.

**T 90.- Zentro okupazionalak. Plazak/ Centros ocupacionales. Plazas**

Plaza Mota/Tipo de plazas	Kop/Nº
Zentro okupazionalak/ Talleres ocupacionales	970
Lankidetzak kontratuak/ Contratos de formación	146
<b>Guztira/Total</b>	<b>1.116</b>

2019an zehar **1.191** pertsona artatu ziren, horietatik %37 emakumeak.

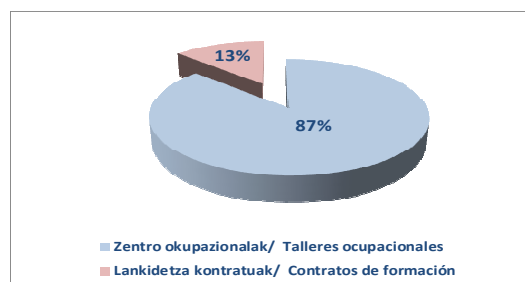
### 2.2.6.3.- Centros ocupacionales

Los centros ocupacionales son centros que favorecen la participación activa de las personas con discapacidad y/o enfermedad mental en la vida social, a través de programas de desarrollo personal que giran en torno a la actividad productiva, con el fin de favorecer su acceso al empleo, cuando resulte posible.

Se dirigen a facilitar el desarrollo socio-laboral de las personas usuarias, fomentando su autonomía personal y su autodeterminación y favoreciendo un mayor reconocimiento y valoración social de las mismas.

En el año 2019 la oferta ha sido de **970** plazas en centros ocupacionales y **146** en contratos de formación. Por otro lado se ha aprobado la apertura de 27 plazas en los programas Bidean (20 plazas) y Club House (7 plazas) que se pondrán en marcha a lo largo de 2020.

**G 172.- Zentro okupazionalak. Plaza motaren arabera/Centros ocupacionales por tipo de plaza**



A lo largo de 2019 se ha atendido a **1.191** personas, de las cuales un 37% eran mujeres.



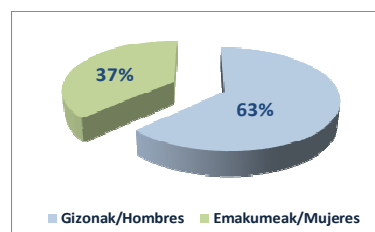
2019ko abenduaren 31n, **1.034** pertsonari ematen zitzaien arreta, horietatik %37, emakumeak, honela banatuta.

A 31-12-2019 se prestaba atención a **1.034** personas, un 37% de mujeres, con arreglo a la siguiente distribución.

**T 91.- Zentro okupazionalak. Artatutako pertsonak/ Centros ocupacionales. Personas atendidas**

Zentro mota/ Tipo de centro	Artatutako pertsonak 12/31n/Personas			%	Plazak/ Plazas	Okupazioa/ Ocupación
	G/H	E/M	Guztira /Total			
Zentro okupazionala/ Centro ocupacional	568	320	888	85,9	970	91,5%
Formakuntza kontratua/Contratos de formación	83	63	146	14,1	146	100,0%
<b>Guztira/Total</b>	<b>651</b>	<b>383</b>	<b>1.034</b>	<b>100,0</b>	<b>1.116</b>	<b>92,7%</b>

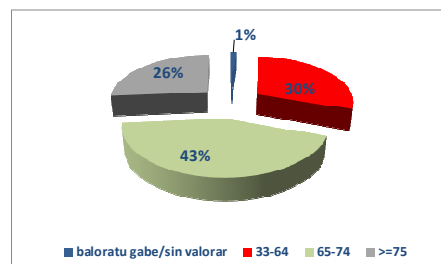
**G 173.- Zentro okupazionalak. Artatutako pertsonak sexuaren arabera/ Centros ocupacionales. Personas atendidas por sexo**



**T 92.- Zentro okupazionalak. Artatutako pertsonak desgaitasun tarteka/Centros ocupacionales. Personas atendidas por grado de discapacidad**

Desgaitasun tartea/ Tramo discapacidad	G/H	E/M	G/T
baloratu gabe/sin valorar	8	3	11
33-64	193	111	304
65-74	284	163	447
>=75	166	106	272
<b>Guztira/Total</b>	<b>651</b>	<b>383</b>	<b>1.034</b>

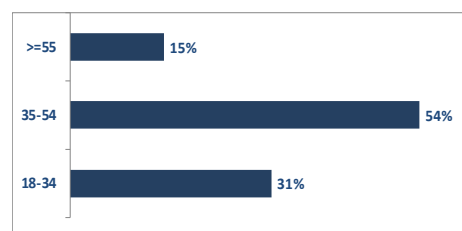
**G 174.- Zentro okupazionalak. Artatutako pertsonak desgaitasun tarteka/Centros ocupacionales. Personas atendidas por grado de discapacidad**



**T 93.- Zentro okupazionalak. Artatutako pertsonak adin tartearen arabera/ Centros ocupacionales. Personas atendidas por rango de edad**

Adin tartea/Rango de edad	G/H	E/M	G/T
18-34	209	114	323
35-54	346	215	561
>=55	96	54	150
<b>Guztira/Total</b>	<b>651</b>	<b>383</b>	<b>1.034</b>

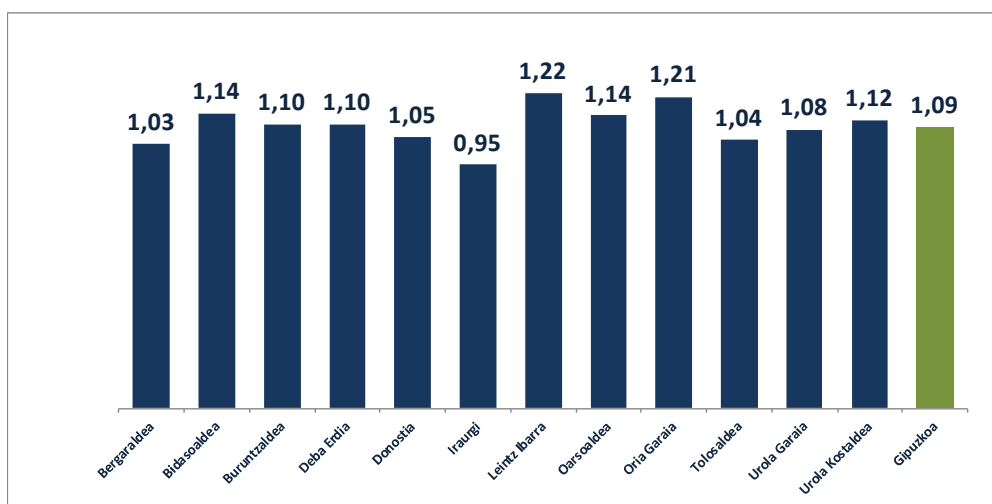
**G 175.- Zentro okupazionalak. Artatutako pertsonak adin tartearen arabera/ Centros ocupacionales. Personas atendidas por rango de edad**



Abenduaren 31n okupazioa **%91,5koa** zen zentro okupazionaletan, eta prestakuntza kontratuetan **%100koa**; zentro okupazionaletan errotazioa (urtean artatutako pertsonak / plazen kop.) **1,09koa** izan zen zentro okupazionaletan eta **1,29koa** formakuntza kontratuetan.

La ocupación a 31-12-2019 ha sido del **91,5%** en los talleres ocupacionales y de un **100%** en los contratos de formación y la rotación (personas atendidas año/núm. plazas) de **1,09** en centros ocupacionales y de **1,29** en contratos de formación.

G 176.- Zentro okupazionalak.Errotazioa/ Centros ocupacionales. Rotación



#### 2.2.6.4.- Laguntza espezializatuaren programa

Laguntza espezializatuaren programa, komunitatean bertan maila pertsonalean, gizarte arloan eta arlo psikosozialean arreta emateko zerbitzua da, gizarte-bazterketan dauden edo egoteko arriskua duten pertsonen zuzendua, gizarteratu daitezzen eta, horrela, beren ingurunean partaidetza aktiboa izatea lor dezaten.

Zerbitzu hau lurraldean dauden 8 entitatek eskaintzen dute. 22 hezitzaileek **36.156** eskuhartze ordu eskaini dituzte.

2019ko abenduaren 31n **447** pertsona zeuden artatuta, hauetatik %23 emakumeak.

Baztertze sozialaren balorazioa abiarazteak bazterkerian dauden pertsonen presentzia handiagoa suposatu du eta baita ere intentsitatearen goranzko joera.

#### 2.2.6.4.- Programa de acompañamiento especializado

El programa de acompañamiento especializado presta atención social, educativa y psicosocial en el entorno comunitario y está dirigido a personas en situación de exclusión social o riesgo de exclusión social y orientado a la inclusión social para lograr su participación activa en el entorno.

Este servicio se desarrolla a través de un total de 8 entidades habiendo ofrecido **36.156** horas de intervención impartidas por 22 educadores.

A 31-12-2019 había **447** personas atendidas, el 23% mujeres.

La puesta en marcha de la valoración de la exclusión social ha generado una mayor presencia de personas que se encuentran en exclusión social en el programa así como una tendencia al alza en la intensidad.

### 2.2.6.5.- Enplegarritasunari laguntzako, gizarteratze aktiboa eta laboralerako programa

Enplegarritasunari laguntzako, gizarteratze aktiboa eta laboralerako programak, bazterkeria egoeran dauden edo arrisku hori daukaten pertsonen zuzendutako programak dira, gizarteratzeko baliabide gisa; hau da, gizarteratzea aktiboki kudeatzeko, enplegarritasun aktiboa bultzatzeko eta enplegua-aukerak sor daitezzen sustatzeko programak.

9 programa hauek egiten dira:

- Etorkinentzako laguntza gizartean eta lan munduan sartzeko
- Etorkinei zuzendutako informazio eta orientazio zerbitzua
- Ijitoen Idazkaritza Fundazioa: ACCEDER (POISES y POEJ) eta Lorbide programak
- Gizarteratzeko Kudeaketa Aktiboa (GKA)
- Sendotu Programa
- Landuz Programa
- Aukerability proiektua

**1. Etorkinei gizarteratzen eta laneratzen laguntzeko programa Caritasek** egiten du, eta honako hauek egiten ditu: enplegarritasun-diagnostikoak, curriculum vitae egitea, eguneratutako lan-eskaintzak argitaratzea, onuradunen helbide elektronikoetara bidaltzea eta etxeko langileen lan-eskubideei buruzko sentsibilizazioa eta prestakuntza.

**2. Etorkinentzako informazio- eta orientazio-zerbitzua Gurutze Gorriak** eskaintzen du, enplegurako lan-informazioa, orientazio profesionala, lan-gaitasunen garapena, lanbide-

### 2.2.6.5.- Programa de apoyo a la empleabilidad, a la inclusión activa y a la inclusión socio-laboral

Los programas de apoyo a la empleabilidad, a la inclusión activa y a la inclusión socio-laboral, son programas de gestión activa de inclusión, apoyo a la empleabilidad activa e impulso a la generación de oportunidades de empleo como medio de inclusión social para personas en situación o riesgo de exclusión.

Se llevan a cabo 9 programas:

- Atención social a inmigrantes para la inserción sociolaboral
- Servicio de información y orientación a personas inmigrantes
- Fundación Secretariado Gitano: programas ACCEDER (POISES y POEJ) y Lorbide
- Gestión activa para la inclusión (GAI)
- Programa Sendotu
- Programa Landuz
- Proyecto Aukerability

**1. El programa de atención social a inmigrantes para la inserción sociolaboral** lo lleva a cabo **Caritas**. Se realizan diagnósticos de empleabilidad, realización de curriculum vitae, publicación de ofertas laborales actualizadas diariamente, envío de las mismas a los correos electrónicos de los beneficiarios y sensibilización y formación sobre los derechos laborales de las empleadas de hogar.

**2. El servicio de información y orientación a personas inmigrantes** lo lleva a cabo **Cruz Roja**. Ofrecen información laboral para el empleo,

gaikuntza eta praktikak, lan-bitartekaritza, zibergelak eta enplegua bilatzeko espazioak eskainiz.

**3. Acceder programa Ijitoen Idazkaritza Fundazioak** kudeatzen du. Ijitoak lan munduan sar daitezen bultzatzea du helburu, prestakuntza emanez, orientazioa eskainiz, lagun eginez eta enprekin nahi gizarte eragileekin bitartekaritza-lanak eginez

**4.- Gizarteratzeko Kudeaketa Aktiboa Erroak Sartu eta Zabaltzen Sartu** erakundeek garatzen dute, eta programaren helburua da egoera kaltegarrietan dauden pertsonen enplegurako bidea erraztea eta sustatzea, enpresarien mesfidantza saihestuko duen ekintza positiboko sistemaren bitartez.

Xede horri begira, pertsonen enplegarritasun profila aztertzen da; enpresen prospekzioa egiten da, eskaintza egokiak bilatuz; eta pertsonen lagundu eta jarraipen bat egiten zaie beren lanpostuetan.

**5.- Sendotu** programa **Sendotu Aldiberean** entitateak garatzen du (Sartu eta Peñascaleko kideek osatua) Gizarte-bazterkeriako egoeran dauden pertsonak gizarteratzeko eta lanbideratzeko programa bat da, Gipuzkoako Foru Aldundiaren baliabide saretik eta oinarrizko zerbitzuetatik etorria.

**6.- Landuz programaren** helburua da gizarte bazterketa arriskuan edo bazterketan dauden pertsonentzako laguntza zerbitzua eskaintzea, lan merkatuan eta gizartean partehartzea bideratzea, jarduera produktibo baten bitartez. Gureak Inklusio Fundazioa, Sutargi eta Katea Legaiak garatzen dute programa hau.

orientación profesional, desarrollo de competencias laborales, capacitación y prácticas profesionales, intermediación laboral, ciberaulas y espacios para búsqueda de empleo.

**3.** El programa **Acceder**, gestionado por la **Fundación de Secretariado Gitano**, tiene como objetivo la promoción de la inserción laboral de la población gitana a través de la formación, orientación, acompañamiento e intermediación con empresas y agentes sociales.

**4.** El programa de **Gestión Activa de Inclusión** lo llevan a cabo las entidades **Sartu Erroak Sartu y Zabaltzen Sartu** y tiene como objetivo facilitar y promover el acceso al empleo a personas en situaciones desfavorecidas mediante un sistema de acción positiva que evite las reticencias del empresariado.

Para ello se analiza el perfil de empleabilidad de las personas; se realiza una prospección empresarial en busca de ofertas adecuadas y se hace un acompañamiento y un seguimiento de las personas en sus puestos.

**5.** El programa **Sendotu**, llevado a cabo por la entidad **Sendotu Aldiberean** (formado por miembros de Sartu y Peñascale), es un programa de inserción sociolaboral para personas que se encuentran en situaciones de exclusión social derivadas de los servicios sociales de base y de la red de recursos de Diputación Foral de Gipuzkoa.

**6.** El programa **Landuz** tiene como objetivo ofrecer un servicio de apoyo a las personas en situación de riesgo y/o exclusión social mediante una actividad laboral que sirva como acceso al mercado laboral y la inclusión en la sociedad. Se desarrolla por las entidades Gureak Inklusio Fundazioa, Sutargi y Katea

Legai.

**7.- Aukerability programa** Europako Gizarte Funtsak (%50) eta Gipuzkoako Aldundiak (%25 lau urtetan), aldi berean finantzatutako proiektua da, EAEn 2014-2020ko Programa Operatiboaren eremuko eta lanerako trebetasunak hobetzeko eta ezintasunen bat duten pertsonen lanerako aukerak bilatzeko bideratua. EHLABEko hainbat erakunde hartzen dute parte; horien artean, GUREAK.

Programa hauetan parte hartu dutenak **3.342** pertsona izan dira, honela banatuta:

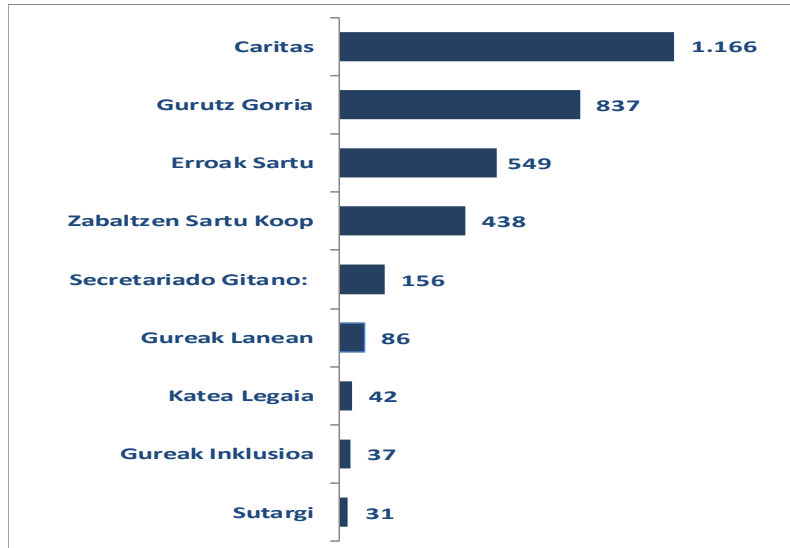
**7.** El **programa Aukerability** es un proyecto cofinanciado por el Fondo Social Europeo (50%) y la Diputación Foral de Gipuzkoa (25% en 4 años), en el ámbito del Programa Operativo 2014-2020 de la CAPV y orientado a la mejora de la empleabilidad y búsqueda de oportunidades laborales para personas con discapacidad. Participan diversas entidades de EHLABE, entre las que se encuentra GUREAK.

En estos programas han tomado parte **3.342** personas, con la distribución que se muestra a continuación.

T 94.- Enplegarritasunerako laguntza. Artatutako pertsonak/ Apoyo a la empleabilidad. Personas atendidas

Entitatea	Programa	2019 urtean parte hartu duten pertsonak/ Personas participantes en 2019		
		E/M	G/H	Guztira/ Total
Caritas	Etorkinentzako laguntza gizarte eta lan munduan sartzeko/ Atención social a inmigrantes para la inserción socio-laboral	1.154	12	<b>1.166</b>
Erroak Sartu	Gestión Activa para la Inclusión/Gizarteratzeko Kudeaketa Aktiboa	291	258	<b>549</b>
Zabaltzen Sartu Koop		254	184	<b>438</b>
Gurutz Gorria	Inmigrantei zuzendutako informazio eta orientazio zerbitzua/ Servicio de Información y Orientación a personas inmigrantes	636	201	<b>837</b>
Secretariado Gitano:	ACCEDER (POISES-PIEJ) eta/y Lorbide Programak	83	73	<b>156</b>
Gureak Lanean	Aukerability proiektua	33	53	<b>86</b>
Katea legai		9	13	<b>22</b>
Gureak Inklusioa	Landez Programa	31	6	<b>37</b>
Katea Legai		1	19	<b>20</b>
Sutargi		26	5	<b>31</b>
<b>Guztira/Total</b>		<b>2.518</b>	<b>824</b>	<b>3.342</b>

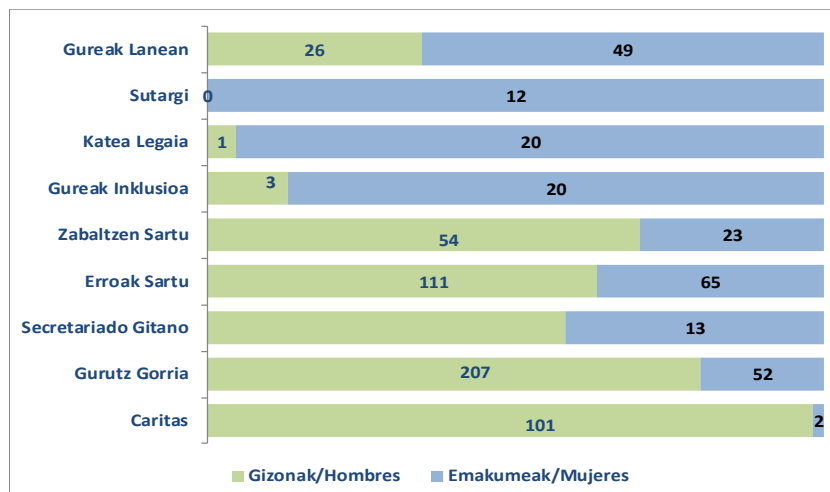
G 177.-Enplegarritasunerako laguntza. Artatutako pertsonak/ Apoyo a la empleabilidad. Personas atendidas



2019 urtean **776** izan ziren programa horien bitartez lortutako kontratazioak, horrela banatuta.

A través de estos programas en 2019 se consiguieron **776** contrataciones. El desglose se muestran a continuación.

G 178.- Enplegarritasunerako laguntza. Lortutako kontratazioak/ Apoyo a la empleabilidad Contrataciones conseguidas



**2.2.6.6.- Inklusioa sustatzeko eta bazterketa prebenitzeko programak**

Gizarteratze esparruan 8 programa daude:

- Adikzioa dituzten pertsonak erregimen ambulatorioan gizarteratzeko programa
- Gutxiengo etnikoak gizarteratzeko programa
- Atzerritarrak hartzeko programa
- Espetxea ezagutu duten pertsonak gizarteratzeko programa
- Prostituzioan diharduten pertsonak gizarteratzeko programa
- Elikagaien Bankua
- Itxaropenaren telefonoa
- Gaueko aterpea
- Lamorous Tailerrak

**1.- Adikzioak dituzten personak erregimen ambulatorioan gizarteratzeko programa**

Adikzioak dituzten pertsonak erregimen ambulatorioan artatzeko programa bat da. Laguntza, orientazioa eta guraso-lanetarako gautasuna ematen da.

Programa hau Izan-Proyecto Hombre Fundazioak eta Agipad erakundeak kudeatzen dute.

**1.A.- Izan-Proyecto Hombre Fundazioa**

Programa hau Izan Fundazioak garatzen du, honako esku-hartze hauek gauzatuz:

**2.2.6.6.- Programas de Promoción de la Inclusión y prevención de la exclusión**

En el ámbito de la Inserción se llevan a cabo 8 programas:

- Programa de inserción en régimen ambulatorio para personas con adicciones
- Programa de inserción social de minorías étnicas.
- Programa de acogida a personas extranjeras
- Programa de inserción de personas con experiencia penitenciaria
- Programa de inserción dirigido a personas que ejercen la prostitución
- Programa de Banco de Alimentos
- Teléfono de la esperanza
- Gaueko aterpea
- Talleres Lamorous

**1. Programa de inserción en régimen ambulatorio para personas con adicciones**

Es un programa que atiende en régimen ambulatorio a personas con adicciones. Se presta apoyo, orientación y capacitación de habilidades parentales.

Este programa lo llevan a cabo la Fundación Izan-Proyecto Hombre y Agipad.

**1.A.- Fundación Izan-Proyecto Hombre**

La Fundación Izan lleva a cabo este programa, con las siguientes intervenciones:



**a) Familiako esku-hartzea:** drogomenpekotasuna duten eta errehabilitazio prozesuan dauden pertsonen familiartekoekin esku hartzen da. 2019an, **1.472** pertsonen parte hartu dute familiako esku-hartze programa honetan; hau da, aurreko urtean baino % 6 gehiago. Artatutakoen % 64 emakumeak dira.

Esan behar da programa honetatik atera diren pertsonen % 78k lortu dituela aurreikusitako helburuak.

**b) Alkohol programa:** 2019. urtean **85** pertsona artatu dira, aurreko urtean baino % 15 gutxiago, eta horietatik % 60 gizonezkoak.

**c) Alta ondoko laguntza programa:** 2019. urtean **94** pertsona artatu dira, aurreko urtean baino %9 gutxiago, denak gizonezkoak.

**d) Norbera programa:** programa honen helburua da arrisku egoeran edo babesgabezia dauden nerabeei eta hauen familiei laguntzea. Nerabe hauek drogen kontsumoak eragindako arazoak, eskola errendimendu txikia eta inkomunikazio arazoak izaten dituzte. 2019an, programa honetan **211** pertsona artatu dira, aurreko urtean baino % 6 gutxiago. Artatutako pertsona horietatik % 14 emakumeak dira.

**e) Eraiki programa:** programa honetan artatzen diren pertsonen, substantziekiko adikzioak eragindako arazo larriak izateaz gain, beren psikismoan ere afekzio bizia erakusten dute, eta horrek eragotzi egiten die bizimodu autonomoagoa egiteko aukera. 2019. urtean **100** pertsona artatu dira, aurreko urtean baino % 23 gehiago.

**a) Intervención familiar:** se interviene con familiares de personas drogodependientes en proceso de rehabilitación. En 2019 han tomado parte en el programa de intervención familiar **1.472** personas, un 6% más que el año anterior. El 64% de las personas atendidas son mujeres.

Un 78% de personas que han salido del programa, han cumplido los objetivos previstos.

**b) Programa alcohol:** En 2019 se ha atendido a **85** personas, un 15% menos que el año anterior, de las cuales el 60% son hombres.

**c) Programa de acompañamiento posterior al alta:** En 2019 se ha atendido a **94** personas, un 9% menos que el año anterior, todos hombres.

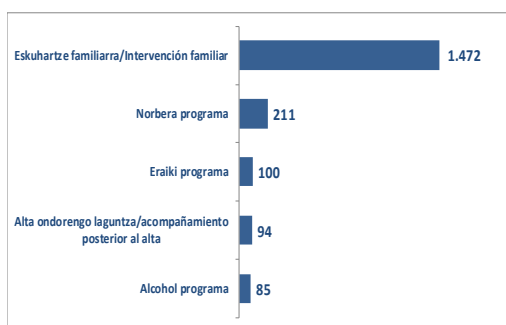
**d) Programa Norbera:** es un programa cuya finalidad es dar apoyo a adolescentes que se encuentran en situación de riesgo y/o desprotección y a sus familias. Estos adolescentes presentan problemas de consumo de drogas, fracaso escolar e incomunicación. En 2019 se ha atendido en este programa a **211** personas, un 6% menos que el año anterior. El 14% de las personas atendidas son mujeres.

**e) Programa Eraiki:** atiende a personas que, presentando una problemática importante de adicción a sustancias, muestran también una fuerte afeción en su psiquismo que les dificulta la posibilidad de desarrollar una vida más autónoma. En 2019 se ha atendido a **100** personas, un 23% más que el año anterior. El 86% de las

Artatutako pertsona horietatik % 86 gizonetzkoak dira.

Ondoko grafikoan ikus daitezke IZAN Fundazioko programetan artatu diren pertsonak eta asteko batez besteko eskuhartze-orduak, kasu bakoitzeko.

**G 179.-Gizarteratzea. Izan Fundazioko programetan artatutakoak/ Inserción. Personas atendidas en programas de Fundación Izan**



### 1.B.- AGIPAD

Programa hau AGIPADek garatzen du, honako esku-hartze hauek gauzatuz:

#### a) **Familiako esku-hartzea:**

a.1) *familiartekoak tratamenduan dituztenak:* **325** pertsona artatu dira (erabiltzaileak eta haien senideak), aurreko urtean baino % 3 gutxiago.

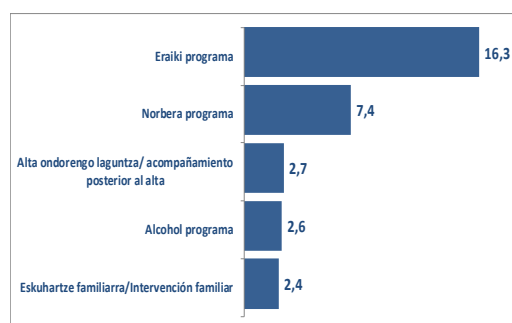
a.2) *tratamendu gabe familiartekorik dutenak:* **115** pertsona artatu dira, aurreko urtean bezala, horietatik %69 emakumeak dira.

b) **Alcohol programa:** 2019. urtean **136** pertsona artatu dira, aurreko urtean baino % 12 gehiago, eta horietatik % 63 gizonetzkoak.

personas atendidas son hombres.

A continuación se muestra un gráfico con las personas atendidas en los distintos programas de IZAN Fundazioa y las horas semanales de media de intervención por caso.

**G 180.- Gizarteratzea. Izan Fundazioko programetan artatutakoak Astean orduak/ Inserción. Personas atendidas en programas de Fundación Izan. Horas semanales**



### 1.B.- AGIPAD

AGIPAD lleva a cabo este programa con las siguientes intervenciones:

#### a) **Intervención familiar:**

a.1) *con familiares en tratamiento:* se han atendido **325** personas (usuarios y sus familiares), un 3% menos que el año anterior.

a.2) *con familiares sin tratamiento:* se han atendido a **115** personas, igual que el año anterior. De ellas, el 69% son mujeres.

b) **Programa alcohol:** En 2019 se ha atendido a **136** personas, un 12% más que el año anterior, de las cuales el 63% son hombres.

**c) Alta eman ondoko lagun-egitea:** 2019. urtean **96** pertsona artatu dira, aurreko urtean baino %5 gehiago, eta horietatik % 89 gizonezkoak dira.

**d) Esku-hartze psikosoziala:** 2019. urtean **272** pertsona artatu dira, aurreko urtean baino %4 gutxiago. Artatutako pertsona horietatik % 81 gizonezkoak dira.

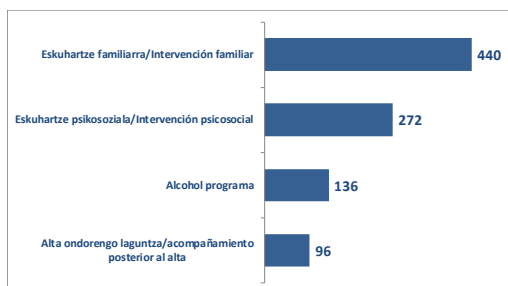
**c) Acompañamiento posterior al alta:** en 2019 se ha atendido a **96** personas, un 5% más que en el año anterior. El 89% de las personas atendidas son hombres.

**d) Intervención psicosocial:** en 2019 se ha atendido a **272** personas, un 4% menos que el año anterior. El 81% de las personas atendidas son hombres.

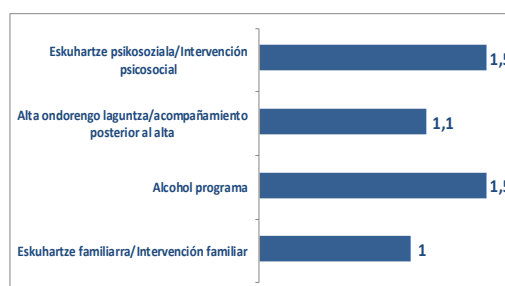
Ondoko grafikoan ikus daitezke AGIPADeko programetan artatu diren pertsonak eta asteko batez besteko eskuhartze-orduak, kasu bakoitzeko.

A continuación se muestra un gráfico con las personas atendidas en los distintos programas de AGIPAD y las horas semanales de media de intervención por caso.

**G 181.- Gizarteratzea. Agipad-eko programetan artatutakoak/Inserción. Personas atendidas en programas de Agipad**



**G 182.- Gizarteratzea. Agipad-eko programetan artatutakoak . Astean orduak/ Inserción. Personas atendidas en programas de Agipad. Horas semanales**



## 2.- Gutxiengo etnikoak gizarteratzeko programa

AGIFUGI elkarteak garatzen du, Gipuzkoan dagoen etorkizunaren aldeko ijito elkarteak.

8 eta 16 urte bitarteko gazteentzako antolatutako ingurune irekiko tailer eta eskuhartze programan **27** pertsonak parte hartu dute, aurreko urtean baino %8 gehiago; horietatik % 41 emakumeak dira.

Emakumeen ahalduntze programan, ROMI BIDEAN Emakume Ijitoen eta Payen Elkarteak kudeatua, **15** emakume parte hartu dute eta aurreikusitako helburuen %85a lortu da.

## 2.- Programa de inserción social de minorías étnicas

Es un programa que lleva a cabo AGIFUGI, la asociación gitana por el futuro de Gipuzkoa

En el programa de talleres e intervención en medio abierto para menores de 8 a 16 años, han participado **27** personas, un 8% más que el año pasado, de las cuales el 41% son mujeres.

En el programa de empoderamiento de las mujeres, gestionado por la Asociación de Mujeres Gitanas y Payas ROMI BIDEAN han participado **15** mujeres con un logro de un 85%

### 3.- Atzerritarrak hartzeko programa

Programa honetan oinarrizko harrera, informazio, aholkularitza eta laguntza zerbitzua ematen da; eta hala behar duten pertsonak gizarte edota osasun zerbitzuetara bideratzen dira, dituzten gizarte eta osasun arloko premiei erantzun ahal izateko. Era berean, lege arloko informazioa eta orientazioa ematen zaie.

Programa hau SOS Arrazakeria eta Gurutze Gorria erakundeek kudeatzen dute.

**3.1.- SOS ARRAZAKERIA:** SOS Arrazakeria elkartearen informazio eta salakaterako bulegoan **1.548** pertsona artatu dira, aurreko urtean baino bat gehiago, eta horietatik % 60, emakumeak.

**3.2.- Gurutze Gorria:** Gurutze Gorriaren informazioa eta orientazioa emateko bulegoan harrera eta gizarteratze zerbitzua ematen da. **1.621** pertsona artatu dira, aurreko urtean baino %7 gutxiago. Pertsona horietatik 428 bakarkako orientazio erregimenean artatu dira. Gizarteratzeko ahalmenekin lotutako 6 tailer egin dira, eta emakumeak ahalduntzeko beste 4.

Era berean, Kulturen arteko Bitartekaritza programan **213** pertsona artatu dira, eta **84** eskuhartze egin dira beste erakunde batzuek eta Gurutze Gorriaren beste zerbitzu batzuek eskatuta. Guztira, aurreko urtean baino % 5 gutxiago. Kultur-arteko bitartekaritza erregimenean artatu diren pertsona horietatik % 88 Magrebekoak dira.

de los objetivos previstos.

### 3.- Programa de acogida a personas extranjeras

En este programa se realiza una cobertura básica de acogida, información, asesoramiento y asistencia, derivando a las personas que lo requieran hacia los servicios sociales o de salud, con el fin de atender sus necesidades socio-sanitarias. Se presta asimismo información y orientación legal.

Este programa se lleva a cabo por Sos Racismo y Cruz Roja.

**3.1.- SOS RACISMO:** En la oficina de información y denuncia de SOS Racismo se ha atendido a **1.548** personas, una más que el año anterior, y el 60% de ellas, mujeres.

**3.2.- Cruz Roja:** en la oficina de información y orientación de Cruz Roja se lleva a cabo un servicio de acogida e inclusión social, en el que se ha atendido a **1.621** personas, un 7% menos que el año anterior. De estas personas, 428 han sido atendidas en orientación individual. Se han realizado 6 talleres de competencias para la inclusión y 4 para empoderamiento femenino.

Asimismo, en el programa de Mediación Intercultural, han sido atendidas **213** personas y ascienden a **84** las intervenciones llevadas a cabo a instancia de otras entidades y otros servicios de Cruz Roja. En total, un 5% menos que el año anterior. De las personas atendidas en mediación intercultural un 88% proceden del Magreb.

#### 4.- Espetxea ezagutu duten pertsonak gizarteratzeko programa

Programa hau ARRATS elkarteak eta Gizarteratze eta Biktimologiako Euskal Institutuak (IRESGI) garatzen dute.

**Arrats Elkarteak 288** pertsona artatu ditu Arreta juridiko espezializatuko ATEAK programan, aurreko urtean baino bat gehiago. Artatutako pertsona horietatik %74 gizonezkoak dira.

**Iresgi** institutuak **608** pertsona artatu ditu Martuteneko espetxean, animazio eta integrazio soziokulturaleko programan, hau da, aurreko urtean baino %10 gehiago. Artatutako pertsona horietatik % 9 emakumeak dira.

#### 5.- Prostituzioan diharduten pertsonak gizarteratzeko programa

**Aukera** programa Arrats elkarteak garatzen du. Inork behartu gabe Gipuzkoan prostituzioan diharduten pertsona adinez nagusiei, bai bertakoei bai atzerritarrei, laguntza psikosoziala eta osasun arlokoa emateko programa da, eta prostituzioan ari direnek beren baldintza pertsonalak eta sozialak hobetzeko beharrezkoak dituzten baliabideak jartzen ditu. **1.014** pertsona artatu dira pisu, klub eta lokaletan % 93 emakumeak dira.

#### 6.- Elikagaien Bankua

2019. urtean **17.863** pertsona baliatu dira elikagaien banaketaz, aurreko urtean baino %6 gutxiago.

#### 7.- Caritasen Aterpe programa

**45** pertsona artatu dira etxerik gabekoentzako gaueko harrera zentroan, eta horietatik % 96

#### 4. Programa de inserción de personas con experiencia penitenciaria

Es un programa que lo llevan a cabo las asociaciones ARRATS Elkartea e IRESGI, Instituto Vasco de Inserción Social y Victimología.

**Arrats Elkartea** ha atendido a **288** personas en su programa de atención jurídica especializada ATEAK, una más que el año anterior. El 74% de las personas atendidas eran hombres.

**Iresgi** ha atendido en el programa de animación e integración sociocultural en el centro penitenciario de Martutene a **608** personas, un 10% más que el año anterior. De las personas atendidas, un 9% eran mujeres.

#### 5.- Programa de inserción dirigido a personas que ejercen la prostitución

El programa **Aukera** lo lleva a cabo la asociación Arrats. Es un programa de apoyo psicosocial y sanitario de apoyo a personas adultas, autóctonas y extranjeras que ejercen la prostitución de manera no forzada en Gipuzkoa, y que facilita los recursos necesarios para que quienes ejercen la prostitución puedan mejorar sus condiciones personales y sociales. Se han atendido a **1.014** personas en pisos, clubs y locales, un 93% mujeres.

#### 6.- Programa de Banco de Alimentos:

En 2019, **17.863** personas se han beneficiado del reparto de alimentos, un 6% menos que el año anterior.

#### 7.- Programa de Aterpe de Cáritas

En el centro de acogida nocturno para personas sin hogar se ha atendido a **45**

gizonezkoak dira.

### 8.- Itxaropenaren telefonoa

2019an **2.150** telefono-dei jaso dira, horietatik %57 emakumeek eginak. Era berean, **263** aholkatze psikologiko egin dira guztira 45 pertsoneri, 28 emakume eta 17 gizon.

### 9.- Bazterketa balioesteko eta diagnostikatzeko zerbitzua

Emaus Fundazioak eskaintzen du eta **251** pertsona baloratuak izan dira.

### 10.- Kolore gunea programa

Programaren bitartez bermatu nahi da, hain zuzen, ahultasun egoera berezian eta/edo gizarte bazterketa arriskuan dauden eta Donostiarekiko lotura hasi berri duten pertsonen, baliabide, tresna, gaitasun eta laguntza egokiak izango dituztela modu autonomoan eta eraginkorrean beraien eskubideak sustatzeko eta defendatzeko, eta, halaber, beste eragile batzuekin batera, Donostiako gizartea eraldatzeko.

Programa honetan **116** pertsona parte hartu dute, denak gizonezkoak.

### 11.- Boluntarioritza

Programa hau Caritas eta Gurutz Gorria entitateak eskaintzen dute. Prestakuntzako ekintzetan Caritasen **364** pertsonak parte hartu dute eta Gurutz Gorrian **181** pertsonak.

### 12.- Ortzadar elkarteko programak

Gizarteratzeko programak 2019an hitzartu ziren lehenengo aldiz eta, jarraian aipatzen

personas, de las cuales un 96% son hombres.

### 8.- Teléfono de la esperanza

Se han recibido en 2019, **2.150** llamadas telefónicas, de las cuales 57% eran de mujeres. Asimismo, se han realizado **263** sesiones de asesoramientos psicológico a un total de 45 personas, 28 mujeres y 17 hombres.

### 9.- Servicio de valoración y diagnóstico de la exclusión

Es un servicio que presta la fundación Emaus en el que han sido valoradas **251** personas.

### 10.- Kolore gunea programa

Es un programa destinado a garantizar que las personas en especial situación de vulnerabilidad y/o en peligro o riesgo de exclusión social que inician su vínculo con Donostia, cuenten con los recursos, las herramientas, las capacidades y el acompañamiento necesarios para promover y defender de forma autónoma y eficiente sus derechos y transformar, junto a otros agentes, la sociedad donostiarra.

Han tomado parte de este programa **116** personas, todos ellos hombres.

### 11.- Voluntariado

Este programa se imparte por Caritas y Cruz Roja. En las acciones de formación de Caritas han tomado parte **364** personas y en Cruz Roja **181** personas.

### 12.-Programas de la Asociación Ortzadar

En el año 2019 el departamento suscribió convenio de colaboración con Ortzadar para la

## direnak dira:

- Diagnostiko eta orientazio zerbitzua: **34** pertsona.
- Banan banako arretarako programa: **34** pertsona (erabiltzaileak eta haien senideak).
- Udalaren oinarrizko gizarte-zerbitzuetara laguntzea: **45** pertsona.
- Eskuhartze psikosozialaren programan: **15** pertsona.
- Bizimodu independienterako laguntza programa: **62** pertsona.
- Osasun beharren arretaren jarraipenerako laguntza programa: **108** pertsona.
- Aisialdiko jardueretan: **86** pertsona, urtean antolatutako 15 jardueretan.
- Oporretako programa: **25** pertsona.

## gestión de los siguientes programas:

- Servicio de diagnóstico y orientación: **34** personas .
- Programa de atención individual: **34** personas(usuarias y sus familiares).
- Acompañamiento a los servicios sociales de base municipales: **45** personas.
- Programa de intervención social: **15** personas.
- Programa de apoyo a la vida independiente: **62** personas.
- Programa de seguimiento de la atención a las necesidades de salud: **108** personas.
- Actividades de ocio y tiempo libre: **86** personas en las 15 actividades organizadas en el año.
- Programa de vacaciones: **25** personas.

### 2.2.7.- INDARKERI MATXISTAREN BIKTIMA DIREN EMAKUMEAK

Indarkeria matxistaren biktima diren emakumeen arreta erakundearteko Aurre Planari jarraituz zabaldu da. Plan horren ardatzak dira prebentzioa, prestakuntza, ikerketa, eta zeharkakotasuna. Planaren erantzukizuna, arretari buruzko ardatzari dagokionez, batzorde politiko-teknikoaren gain dago, zeina honela osatuta baitago: Berdintasunerako Organoa eta Departamentuko foru diputatua, zuzendari nagusia eta zerbitziburua.

Aurten, baliabideen analisiari ekin zaio, eta abian jarri da zerbitzuak ebaluatzeko prozesu bat, Berdintasunerako Organoarekin batera, zeinak berekin ekarriko baitu arreta-eredua eta zerbitzuak birdefinitzea eta eguneratzea 2020an zehar.

Ildo horretan, lehenengo jarduera egonaldi ertaineko arreta-zentroa lekuz aldatzea izan da. Hala, 8 plaza eskaini ahal izan dira, guztiak ere seme-alabak dituzten emakumeentzat, ingurune egokiago batean, eta beste 2 etxebizitza berri ireki dira, 5 plazarekin.

Modu koordinatu batean lan egin da “emakumeen aurkako indarkeriaren aurreko erantzun instituzionaleko protokoloaren” esparruan.

#### 2.2.7.1.- Berehalako harrera zentroa

Berehalako harrera zentroak, egonaldi laburrerako zentroak dira, eguneko 24 orduetan zehar irisgarriak urteko egun guztietan zehar; etxean tratu txarren biktima diren emakumeak eta haien mende dauden

### 2.2.7.- MUJERES VÍCTIMAS DE VIOLENCIA MACHISTA

La atención a las mujeres víctimas de violencia machistase ha desplegado siguiendo el Plan Aurre de carácter interinstitucional. Este plan tiene como ejes la prevención, la formación, la atención y la investigación y es de carácter transversal. La responsabilidad del Plan en relación al eje relativo a la atención reside en la Comisión político técnica compuesta por el Órgano para la Igualdad y la Diputada Foral, Directora General del Departamento y jefe de Servicio.

En 2019 se ha procedido al análisis de los recursos y se ha puesto en marcha un proceso de evaluación de los servicios junto con el Órgano para la Igualdad, lo que llevara a una redefinición y actualización del modelo de atención y de los servicios a lo largo de 2020.

La primera actuación en este sentido ha sido trasladar el centro de atención de media estancia posibilitando así ofrecer 8 plazas, todas ellas individuales para mujer con hijos/as, en un entorno más adecuado y la apertura de 2 nuevos pisos de autonomía con 5 plazas.

Se ha trabajado de manera coordinada en el marco del “protocolo de respuesta institucional ante la violencia contra las mujeres”.

#### 2.2.7.1.- Centro de acogida inmediata.

Los centros de acogida inmediata, son centros de corta estancia accesibles durante las 24 horas del día, todos los días del año, que acogen a mujeres víctimas de maltrato doméstico y las personas que dependen de



pertsonak, beren ardurapean dituzten seme-alabak izan, adingabeak izan edo ez, edo mendeko helduak izan, hartzen dituzte berehala eta dauzkaten beharren balorazioa egiteko behar beste denboraz, bitartekorik egokienera bideratu aurretik.

2019ko urtean **12** plazako eskaintza dago berehalako harrera zentroan, 2018ko eskaintzaren berdina alegia.

Ondoren, berehalako harrera zentroetako arretari buruzko datu orokorrak ematen dira. Urtean zehar arreta emandako **137** pertsonetatik, 39 (%28) beraien ardurapean zeuden adin txikikoak ziren.

Abenduaren 31n **17** pertsona, horien artean 6 adin txikikoak ari ziren arreta jasotzen, honela banatuta.

T 95.- Emakume biktimak. Berehalako harrera zentroa. Artatutako pertsonak/ Mujeres víctima. Centro de acogida inmediata. Personas atendidas

Zentro mota/ Tipo de centro	Artatutako pertsonak 12/31n/Personas atendidas a 31/12			Urtean artatutako pertsonak /Personas atendidas año			Plazak/Plazas	Okupazioa / Ocupación
	G/H	E/M	Guztira/Total	G/H	E/M	Guztira/Total		
Foru Aldundiak finantziatuak/	4	13	17	22	104	126	12	141,7%
<b>Guztira/Total</b>	<b>4</b>	<b>13</b>	<b>17</b>	<b>22</b>	<b>104</b>	<b>126</b>	<b>12</b>	<b>141,7%</b>

Batez besteko adina adingabeak kontutan izan gabe, **36** urtekoa da.

2019ko abenduaren 31n, okupazioa **%142**koa (%92koa beraien ardurapean dauden adingabeak baztertuta) izan da, eta urteko errotazioa (urtean artatutako pertsonak / plazen kop.) **%14,7**koa izan da.

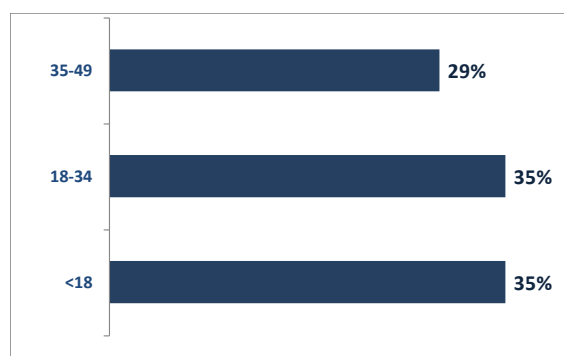
ellas, ya se trate de hijos o hijas a su cargo, sean o no menores de edad, o de personas adultas dependientes, con inmediatez y durante el periodo necesario para la valoración de sus necesidades con carácter previo a su derivación al recurso más idóneo.

En el año 2019 hay una oferta de **12** plazas en el centro de acogida inmediata, igual a la del año 2018.

A continuación se muestran los datos generales de atención en centros de acogida inmediata. De las **137** personas atendidas a lo largo del año, 39 (28%) eran personas menores a cargo.

A 31-12-2019 había **17** personas atendidas, entre ellas 6 menores a cargo, con arreglo a la siguiente distribución.

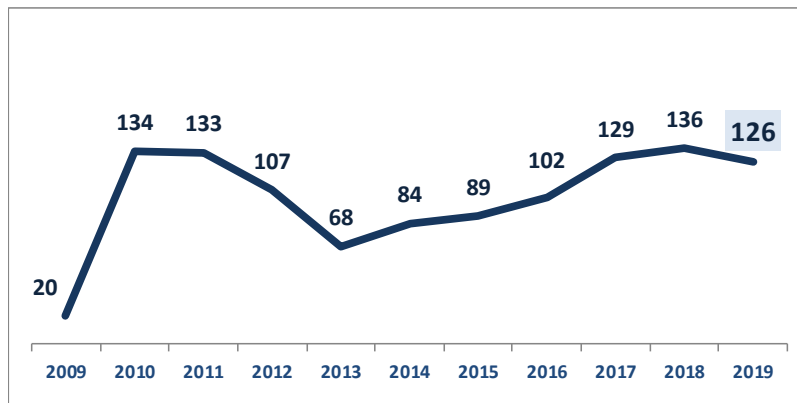
G 183.- Emakume biktimak. Berehalako harrera zentroa . Artatutako pertsonak adin tartearen arabera/Por rango de edad



La edad media excluyendo a las personas menores de edad es de **36** años.

La ocupación a 31-12-2019 ha sido del **142%** (92% si excluimos las personas menores a cargo) y la rotación (personas atendidas año/núm. plazas) anual del **14,7%**.

**G 184.- Emakume biktimak. Berehalako harrera zentroa. Artatutako pertsona kopuruaren bilakaera (urtean)/ Mujeres víctima. Centro de acogida inmediata. Evolución del número de personas atendidas (año)**



### 2.2.7.2.- Harrera zentroak (egonaldi ertaina)

Egonaldi ertaineko harrera zentroak, babes eta ostatu eskaerei erantzuten diete, horiek eskatzen dituztenak honakoak direnean:

- Emakumeak eta haien mendeko pertsonak, ardurapean dituzten seme-alabak izan, adingabeak izan edo ez, edo etxeko eremuan tratatu txarren biktima diren mendeko helduak, esku-hartze espezializatu integrala behar dutenak.
- Bakarrik dauden emakumeak, haurdun daudenak edo bere kargupean adin txikiko seme-alabak dauzkatena babesgabe edota bazterketa arrisku larriko egoeran, bitarteko pertsonalik eta gizarte eta familia laguntzarik gabe, batez ere gizarte-heziketako esku-hartze eta esku-hartze psikosozial bidezko laguntza intentsiboa behar dutenean.

2019ko urtean **23** plazako eskaintza dago epe ertaineko egonaldiako harrera zentroetan (Bidean, Haurtxoak e Itsas Etxea).

Ondoren, epe ertaineko egonaldiako harrera zentroetako arretari buruzko datu orokorrak ematen dira.

Urtean zehar arreta emandako **73** pertsonetatik, **25** haien ardurapean zeuden adin txikikoak ziren.

2019ko abenduaren 31n **35** pertsona zeuden artatuak, horietatik 13 beraien ardurapean zegoen adin txikiko bat.

### 2.2.7.2.- Centros de acogida (media estancia)

Los centros de acogida de media estancia están destinados a atender demandas de protección y alojamiento de:

- Mujeres y las personas que dependen de ellas, ya se trate de hijos o hijas a su cargo, sean o no menores de edad, o de personas adultas dependientes víctimas de maltrato en el ámbito doméstico, que precisen una intervención especializada integral.
- Mujeres solas en periodo de gestación o con hijos/as menores a su cargo en situación de riesgo grave de desprotección y/o exclusión, sin recursos personales y sin apoyo sociofamiliar, que precisen de un apoyo intensivo consistente fundamentalmente en intervenciones socioeducativas y psicosociales.

En el año 2019 hay una oferta de **23** plazas en los centros de acogida de media estancia (Bidean, Haurtxoak e Itsas Etxea).

A continuación se muestran los datos generales de atención en centros de acogida de media estancia.

De las **73** personas atendidas durante el año 2019, **25** personas son personas menores de edad a cargo.

A 31-12-2019 había **35** personas atendidas, 13 de ellas personas menores de edad a cargo.

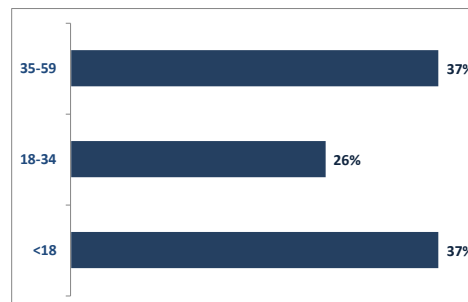
**T 96.- Emakume biktimak. Egonaldi ertaineko harrera zentroa Artatutako pertsonak/ Mujeres víctima. Centro de acogida de media estancia .Personas atendidas**

Zentro mota/ Tipo de centro	Artatutako pertsonak 12/31n/Personas atendidas a 31/12			Urtean artatutako pertsonak/Personas atendidas año			Plazak/ Plazas	Okupazioa/ Ocupación
	G/H	E/M	Guztira/To tal	G/H	E/M	Guztira/ Total		
Foru Aldundiak finantziatuak/ De financiación foral	5	30	35	9	64	73	23	152,2%
<b>Guztira/Total</b>	<b>5</b>	<b>30</b>	<b>35</b>	<b>9</b>	<b>64</b>	<b>73</b>	<b>8</b>	<b>152,2%</b>

Batez besteko adina, ardurapean dauden adin txikikoak kenduta, **35** urtekoa da.

2019ko abenduaren 31n, okupazioa **%152,2koa** izan da (%52koa beraien ardurapean dauden adingabeak baztertuta), eta errotazioa (urtean artatutako pertsonak / plazen kop.) **% 3,5koa** izan da.

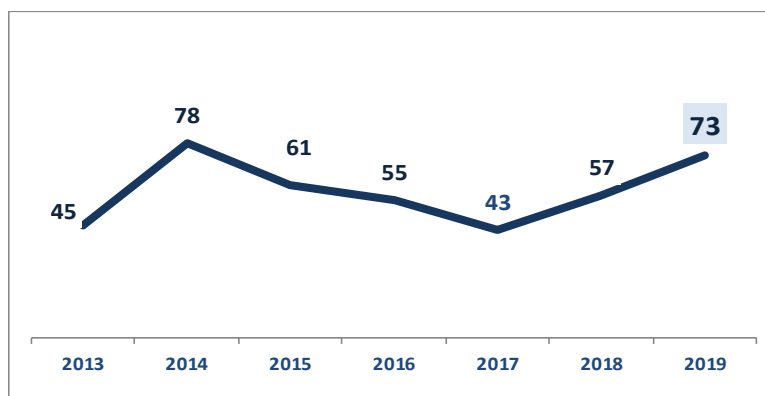
**G 185.- Emakume biktimak. Egonaldi ertaineko harrera zentroa Artatutako pertsonak adin tartearen arabera/ Mujeres víctima. Centro de acogida de media estancia .Personas atendidas por rango de edad**



La edad media, excluyendo las personas menores a cargo es de **35** años.

La ocupación a 31-12-2019 ha sido del **152,2%** (52% si excluimos las personas menores a cargo) y la rotación (personas atendidas año/núm. plazas) del **3,5%**.

**G 186.- Emakume biktimak. Egonaldi ertaineko harrera zentroa Artatutako pertsona kopuruaren bilakaera/ Mujeres víctima. Centro de acogida de media estancia .Personas atendidas . Evolución del número de personas atendidas (urtea/año)**



Azkenik, adierazi behar da autonomiako 4 etxebizitzetan **7 pertsona berri** artatu direla 2019an; guztira 13 artatu dira: 8 emakume, 3 alaba eta seme-alaba 1.

Por último, cabe señalar que en los 4 pisos de autonomía se ha atendido a **7 nuevas** personas durante 2019 haciendo un total de 13 atendidas, 8 mujeres, 3 hijas y 1 hijo.

### 2.2.7.3.- Tratu txarren eta sexu-erasoen biktima izan diren pertsonen laguntza soziojuridikoa eta psikosoziala emateko zerbitzuak

Tratu txarren eta sexu-erasoen biktima izan diren pertsonen laguntza soziojuridikoa eta psikosoziala emateko zerbitzuak modu integral batean ekiten die gizarte-heziketako esku-hartze eta esku-hartze psikosozialerako beharrei eta, hala dagokionean, baita esku-hartze terapeutiko beharrei ere; tratu txarrezko egoeretatik eta sexu-askatasunaren kontrako ekintzetatik ondorioztatzen diren aholkularitza soziojuridikoaren beharrei ere erantzuten die, horiek gertatu diren esparrua dena dela.

Zerbitzu honek ondorengo esku-hartzeak burutzen dira:

- Laguntza psikologikoa
- Esku-hartze psikosoziala
- Laguntza juridikoa

**1) Laguntza psikologikoa:** guztira **360** kasu berri baloratu dira eta guztira 713 pertsonari eman zaie arreta; horietatik 32 adingabeak ziren (23 neska eta 9 mutil).

Artatutako pertsonen %98ak emakumezkoak dira. 4 gizon biktima eta 4 biktimario ere artatu dira

**2) Arreta soziojuridikoa:** **58** emakumezko berriri eman zaie zerbitzu hau.

**3) Eskuhartze psikosoziala:** **5** emakumezkoen eman zaie zerbitzu hau.

### 2.2.7.3.- Servicio de atención sociojurídica y psicosocial dirigido a las víctimas de maltrato o de actos contra la libertad sexual

El servicio de atención sociojurídica y psicosocial dirigido a las víctimas de maltrato o de actos contra la violencia sexual aborda de manera integral las necesidades de intervención socioeducativa, de intervención psicosocial y, en su caso, terapéutica, así como las necesidades de asesoramiento sociojurídico, derivadas de situaciones de maltrato y posibles actos contra la libertad sexual, independientemente del ámbito en que se hayan producido.

Desde este servicio se llevan a cabo las siguientes intervenciones:

- Ayuda psicológica
- Intervención psicosocial
- Asistencia jurídica

**1) Ayuda psicológica:** se han valorado **360** casos nuevos y se ha atendido a un total de 713 personas, de las cuales 32 eran personas menores (23 niñas y 9 niños).

El 98% de las personas atendidas son mujeres. Se ha atendido también a 4 hombres víctimas y 4 victimarios.

**2) Atención sociojurídica:** se ha prestado este servicio a **58** nuevas mujeres.

**3) Intervención psicosocial:** se ha prestado este servicio a **5** mujeres.

**2.2.8.- GIZARTE LARRIALDIETARAKO FORU ZERBITZUA**

Gizarte Larrialdietarako Foru Zerbitzua urteko egun guztietan funtzionatzen duen zerbitzua da. Berehalako arreta eskaintzen du lurraldean gertatzen diren gizarte larrialdiko egoeretan.

2019an **380** pertsonari eman zaie arreta.

Kasuen tipologia hurrengo grafikoan adierazten da.

**2.2.8.- SERVICIO DE COORDINACIÓN A URGENCIAS SOCIALES**

El servicio de coordinación a urgencias sociales es un servicio que funciona todos los días del año para prestar atención inmediata a las situaciones de urgencia social que se produzcan en el Territorio.

Se ha atendido en 2019 a **380** personas.

La tipología de los casos se representa en el siguiente gráfico.

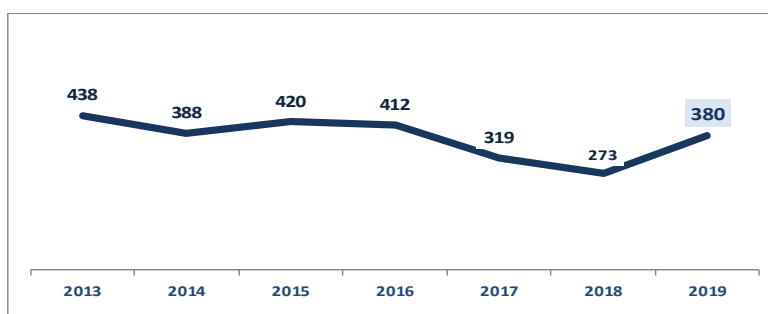
**G 187.- GLFZ. Kasuen motak/SFUS. Tipología de los casos**



Azkenik, urtean zehar arreta emandako pertsona kopuruaren bilakaera ondoko grafikoan ikusten da.

Por último, la evolución del número de personas durante el año atendidas se muestra a continuación.

**G 188.- GLFZ. Artatutako pertsona kopuruaren bilakaera (urtean)/ SFUS. Evolución del número de personas atendidas (año)**



### 2.2.9.- PRESTAZIO EKONOMIKOAK

#### 2.2.9.1.- Mendekotasunari buruzko 39/2006 legearen ondoriozko prestazioak

24/2017 Foru Dekretua, abenduaren 12koa, abenduaren 14ko 39/2006 Legeak, mendekotasun egoeran dauden pertsonen autonomia pertsonala eta zainketa sustatzekoak, ezarritako prestazio ekonomikoak arautzen dituena onartu zen 2017 urteko abenduan.

Dekretuaren ezarpenaren bigarren urtean:

- Nominen gastua % 1,7 jaitسي da. **61.545.122 €** gastatu dira.
- Zaintzaileentzat beharrezkoa den oinarritzko prestakuntza eskaintzen jarraitu dugu.
- Laguntzaile pertsonalen %24k arreta soziosanitarioko kualifikazioa dute, %36k aparteko gaikuntza dute, beste %36k behin-behineko gaikuntza dute (prestakuntza 2022-12-31ra arte egin dezakete) eta %4ak 2019ko abenduan prestakuntza egiten ari ziren.
- **141 ikastarotan 2.002 pertsonak** hartu dute parte; horietatik %70 emakumeak izan dira.
- 2019 urtean, Gipuzkoako 65 udalerrik hitzarmena sinatu dute Mendekotasun prestazio ekonomikoak jasotzen dituzten herritarrek jasotako zaintzaren kalitatearen jarraipena egiteko.

### 2.2.9.- PRESTACIONES ECONÓMICAS

#### 2.2.9.1.- Prestaciones económicas derivadas de la ley 39/2006, de dependencia

En diciembre de 2017 se aprobó el Decreto Foral 24/2017, de 12 de diciembre, por el que se regulan las prestaciones económicas de la Ley 39/2006, de 14 de diciembre, de Promoción de la Autonomía Personal y Atención a las personas en situación de dependencia.

En el segundo año de implantación del decreto:

- El gasto de nóminas ha disminuido en un 1,7%, con un gasto de **61.545.122 €**.
- Se ha continuado impartiendo la formación básica obligatoria para las personas cuidadoras.
- El 24% de las asistentes personales tienen cualificación en atención sociosanitaria, un 36% posee habilitación excepcional, otro 36% tiene habilitación provisional (pueden realizar la formación hasta el 31-12-2022) y el 4% estaban realizando formación en diciembre de 2019.
- Se han realizado **141 cursos** en los que han tomado parte **2.002 personas**, el 70% de ellas mujeres.
- En 2019, 65 municipios de Gipuzkoa han suscrito un convenio para la realización del seguimiento periódico de la calidad de los cuidados realizados por parte de las personas que perciben prestaciones económicas de dependencia.

- Udalek 1.353 jarraipen egin dituzte, eta emaitza hau izan da: zainketaren %75a kalitate handikoa da, %23a kalitate ertainekoa eta %3a kalitate apalekoa.
- Jarraipenean 101.597 euro gastatu dira 2019an.

2019n guztira **4.668** eskaera izan dira mendekotasuneko prestazio desberdinetarako, aurreko urtean baino %4 gehiago eta mendekotasuneko prestazioak jaso dituztenak **19.984** pertsona izan dira; horien banaketa honakoa da.

T 97.- Mendekotasun Prestazioak. Eskaerak/ Prestaciones de dependencia. Solicitudes

Prestazioa/ Prestación	Guztira/Total
ZLPE/PEVS	518
FIZPE/PECE	1.948
LPPE/PEAP	2.202
	<b>4.668</b>

T 98.- Mendekotasun Prestazioak. Urteko hartzaileak/  
Prestaciones de dependencia . Perceptoras año

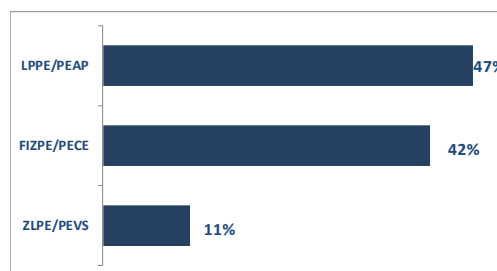
Prestazioa/ Prestación	G/H	E/M	Guztira/Total
ZLPE/PEVS	252	484	736
LPPE/PEAP	2.212	5.358	7.570
FIZPE/PECE	4.750	6.541	11.291
	<b>7.214</b>	<b>12.383</b>	<b>19.597</b>

Badira urtean zehar modalitatez aldatu eta behin baino gehiagotan konputatzen diren pertsonak. Urtean zehar hartzaile izan diren pertsonak, pertsona desberdinak alegia, **18.848** izan dira, aurreko urtean baino % 1 gutxiago.

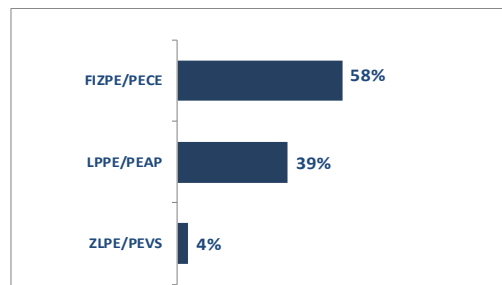
- Se han realizado 1.353 seguimientos municipales con el siguiente resultado: un 75% de la atención en el cuidado es de calidad alta, un 23% de calidad media y un 3% de calidad baja.
- El gasto en el seguimiento municipal ha sido de 101.597 euros en 2019.

En 2019, ha habido un total de **4.668** solicitudes para las distintas prestaciones de dependencia, un 4% más que el año anterior y **19.984** personas receptoras de prestaciones de dependencia con la distribución que se muestra a continuación.

G 189.- Mendekotasun Prestazioak. Eskaerak/ Prestaciones de dependencia. Solicitudes



G 190.- Mendekotasun Prestazioak. Urteko hartzaileak/  
Prestaciones de dependencia . Perceptoras año



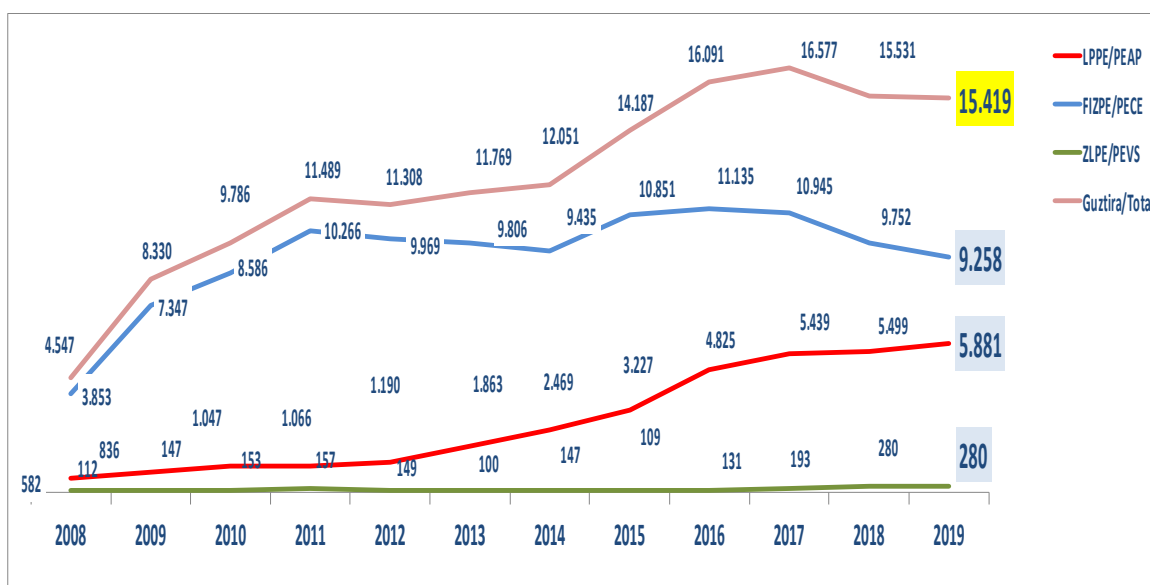
Hay personas que a lo largo del año han cambiado de modalidad y se les computa en más de una ocasión. Las personas receptoras diferentes a lo largo del año son **18.848**, un 1% menos que el año anterior.



2019ko abenduaren 31n **15.419** ziren mendekotasuneko prestazioak jasotzen ari ziren pertsonak: 5.881 LPPEa ari ziren jasotzen, 9.258 FIZPEa, eta 280 ZLPEa.

A 31-12-2019 había **15.419** personas percibiendo prestaciones de dependencia: 5.881 PEAP,-9.258, PECE y 280 PEVS.

**G 191.- Mendekotasun Prestazioak. Prestazioak jasotzen dituzten pertsona kopuruaren bilakaera (12-31)/ Prestaciones de dependencia.Evolución del número de personas perceptoras (12-31)**



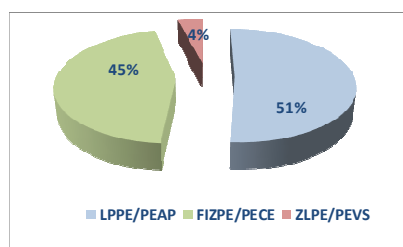
Gastuari dagokionez, 2019an mendekotasuneko prestazioan izan den gastua **61.545.122 eurokoa** izan da, 2018an baino **%1,7** gutxiago, honako banaketaren arabera.

En cuanto al gasto, en 2019ha habido un gasto en prestaciones de dependencia de **61.545.122 euros**, un **1,7%** menos que en 2018, con la distribución que se muestra a continuación.

**T 99.- Mendekotasun Prestazioak Gastua/Prestaciones de dependencia.Gasto**

Prestazioa/ Prestación	Gastua/Gasto
LPPE/PEAP	31.426.587 €
FIZPE/PECE	27.742.810 €
ZLPE/PEVS	2.375.725 €
<b>Guztira/Total</b>	<b>61.545.122 €</b>

**G 192.- Mendekotasun Prestazioak Gastua/Prestaciones de dependencia. Gasto**



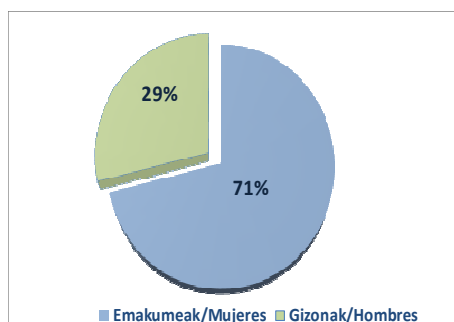
**2.2.9.1.-A.- Laguntza pertsonalerako prestazio ekonomikoak**

Laguntza pertsonalerako prestazio ekonomikoak (LPPE) xedea du mendekotasun egoeran dauden pertsonen autonomia sustatzea, eta helburua, berriz, laguntza pertsonal bat kontratatzen laguntzea, hartara onuradunari hezkuntzarako eta lanerako sarbidea errazteko, eta, era berean, eguneroko oinarrizko jardueretan bizimodu autonomoagoa izateko.

2019an **7.570** pertsona izan dira LPPEaren prestazioa jaso dutenak.

2019ko abenduaren 31n, **5.881** pertsonak jasotzen zuten, 2018an baino **%7** gehiagok, ondoko banaketaren arabera.

**G 1913.- LPPE. Hartzailleak sexuka/PEAP. Perceptoras por sexo**



Prestazioa jasotzen duten pertsonetatik **%71** emakumezkoak dira, eta mendekotasun graduari dagokionez, **%40**k gradu 1 du.

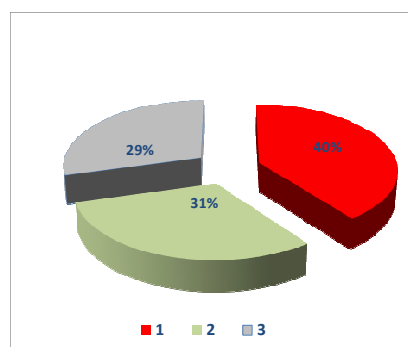
**2.2.9.1.-A.- Prestación económica de asistencia personal**

La prestación económica de asistencia personal (PEAP) tiene como finalidad promover la autonomía de las personas con dependencia, siendo su objetivo contribuir a la contratación de una asistencia personal que facilite a la persona beneficiaria el acceso a la educación y el trabajo, así como una vida más autónoma en el ejercicio de las actividades básicas de la vida diaria.

En 2019 han sido **7.570** las personas que han percibido la prestación de PEAP.

A 31-12-2019 había **5.881** personas perceptoras, un **7%** más que en 2018, con la distribución que se muestra a continuación.

**G 194.- LPPE . Hartzailleak MBBren arabera/PEAP. Perceptoras por BVD**

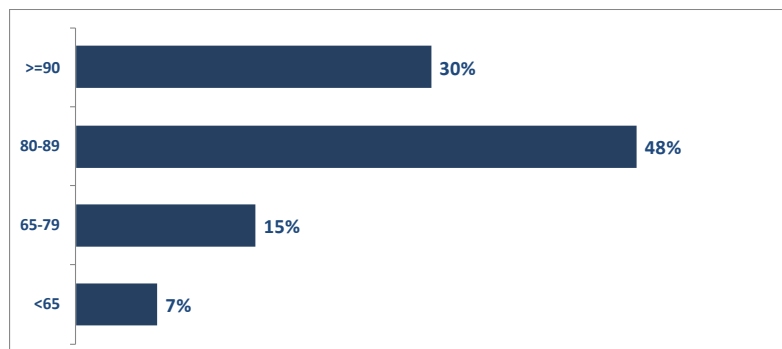


El **71%** de las personas perceptoras son mujeres y en cuanto al grado de dependencia, el **40%** tiene grado 1.

Hartzaileen adinari dagokionez, prestazio hartzaileen % 48k 80 eta 89 bitarteko adina du.

En cuanto a la edad de las personas perceptoras, el 48% tiene una edad comprendida entre 80 y 89 años.

G 195.- LPPE . Hartzaileak . Adin tarteko %a/PEAP. Perceptoras por tramo de edad %(12-31)



Azkenik, adierazi behar da abenduan LPPEa jasotzen zuten pertsonetatik **258** (%4,4) etxeko laguntza zerbitzuaren erabiltzaileak zirela, eta **435** (7,4%) eguneko zentroen erabiltzaileak.

Por último, hay que apuntar que de las personas perceptoras de PEAP en el mes de diciembre, **258** (4,4%) eran usuarias del servicio de ayuda a domicilio y **435** (7,4%) de centros de día.

### 2.2.9.1.-B.- Familia inguruneko zaintzarako zein profesionalak ez diren zaintzaileei laguntzeko prestazio ekonomikoa

### 2.2.9.1.-B.- Prestación económica para cuidados en el entorno familiar y apoyo a personas cuidadoras no profesionales

Familia inguruneko zaintzarako zein profesionalak ez diren zaintzaileei laguntzeko prestazio ekonomikoaren (FIZPE) helburua mendekotasun egoeran dagoen pertsonari emandako arretatik ondorioztatzen diren gastuak estaltzen laguntzea da; arreta ematen dion pertsonak laguntza sare soziofamiliarrekoa izan behar du, zaintzaile nagusi eta ohikoa izan behar du, eta arreta lan horretan berez edo berak ikuskatzen dituen beste pertsona batzuen laguntzaz aritu behar du.

La prestación económica para cuidados en el entorno familiar y apoyo a las personas cuidadoras no profesionales (PECE), tiene como objetivo contribuir a la cobertura de los gastos derivados de la atención prestada a la persona en situación de dependencia, por una persona de su red sociofamiliar de apoyo, que actúe como cuidadora principal y habitual y que ejerza dicha atención por sí misma o con la ayuda de otras personas a las que supervisa.

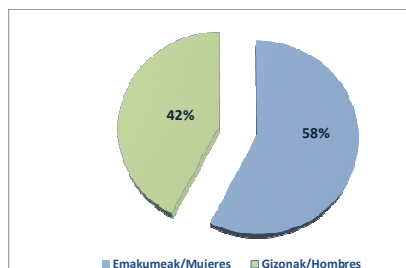
2019an **11.291** pertsona izan dira FIZPEaren prestazioa jaso dutenak.

En 2019 han sido **11.291** las personas que han percibido la prestación de PECE .

2019ko abenduaren 31n, **9.258** pertsonak jasotzen zuten, 2018an baino % **5** gutxiagok, ondoko banaketaren arabera.

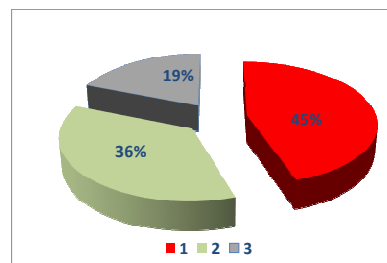
A 31-12-2019 había **9.258** personas perceptoras, un **5%** menos que en 2018, con la distribución que se muestra a continuación.

**G 196.- FIZPE. Hartzailleak sexuka/PECE. Perceptoras por sexo**



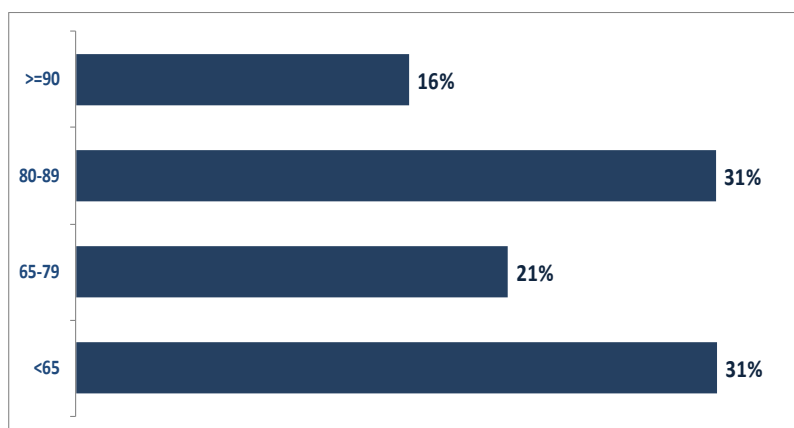
Prestazioa jasotzen duten pertsonetatik **%58** emakumeak dira, eta mendekotasun graduari dagokionez, 1 eta 2 graduko pertsonak dira gehienak.

**G 1927.- FIZPE. Hartzailleak MBBren arabera/ PECE. Perceptoras por BVD**



El **58%** de las personas receptoras son mujeres y en cuanto al grado de dependencia, predominan las personas con grados 1 y 2.

**G 198.- FIZPE.Hartzailleak (adin tarteko %a)/ PECE. Perceptoras (% por tramo de edad)**



Azkenik, adierazi behar da abenduan FIZPEa jasotzen zuten pertsonetatik **614** (%6,33) etxeko laguntza zerbitzuaren erabiltzaileak zirela, eta **971** (%10,49) eguneko zentroen erabiltzaileak.

Por último, hay que apuntar que de las personas receptoras de PECE en el mes de diciembre, **614** (6,33%) eran usuarias de servicio de ayuda a domicilio y **971** (10,49%) de centros de día.

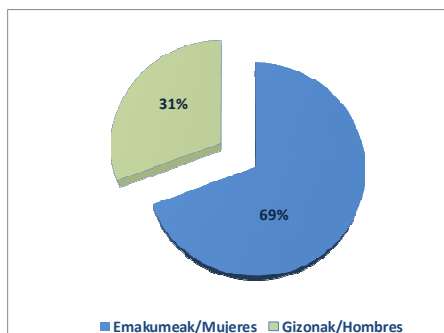
**2.2.9.1.-C.- Zerbitzuari lotutako prestazio ekonomikoak**

Zerbitzuari lotutako prestazio ekonomikoaren helburua sistema publikotik kanpoko prestazio edo zerbitzu baterako sarrera ahalbidetzea da, hain zuzen erabiltzaileari eskubidez dagokion katalogoko prestazio edo zerbitzua ezin denean aldi batez bermatu, zerbitzurako behar besteko estaldurarik ez dagoelako; kanpoko prestazio edo zerbitzuak ohiko sistemakoaren ezaugarri berberak izan behar ditu.

2019an **736** pertsona izan dira ZLPEaren prestazioa jaso dutenak.

2019ko abenduaren 31n, **280** pertsonak jasotzen zuten, 2018an bezala, ondoko banaketaren arabera.

G 1939.-ZLPE. Hartzaileak sexuka/PEVS. Perceptoras por sexo



Hartzaileen **%69** emakumeak dira, eta **% 48**ak MBBko **2.** gradua dauka.

Hartzaileen adinari dagokionez, azpimarratu behar da ezen hartzaile kopuru handiena (%46) dagoen adin tarte 80 eta 89 bitartekoa dela.

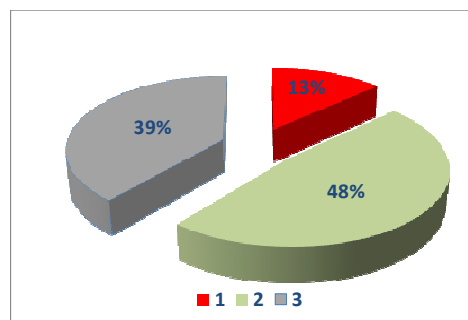
**2.2.9.1.-C.- Prestación económica vinculada al servicio**

La prestación económica vinculada al servicio (PEVS) tiene como objetivo facilitar el acceso a una prestación o servicio fuera del sistema público, de características similares a aquella prestación o servicio del catálogo de prestaciones y servicios al que tiene derecho la persona usuaria pero cuyo acceso no se puede garantizar temporalmente por falta de cobertura suficiente del mismo.

En 2019 han sido **736** las personas que han percibido la prestación de PEVS.

A 31-12-2019 había **280** personas perceptoras, igual que en 2018, con la distribución que se muestra a continuación.

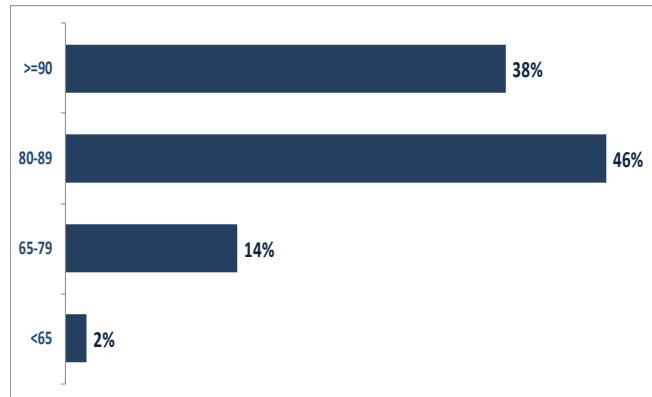
G 200- ZLPE. Hartzaileak MBBren arabera/ PEVS. Perceptoras por BVD



El **69%** de las personas perceptoras son mujeres y el **48%** presenta un grado **2** de BVD.

En cuanto a la edad de las personas perceptoras, hay que destacar que el el tramo de edad en el que hay más personas perceptoras (46%) es el de entre 80 y 89.

**G 201.- ZLPE .Urteko hartzaileak. Adina/ PEVS. Perceptoras año. Edad**



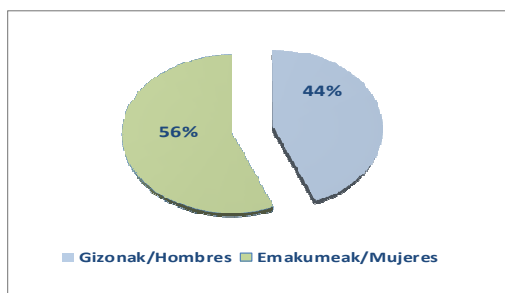
### 2.2.9.2.- Kotizatu Gabekoen Pentsioa-KPG

Kotizatu Gabekoen Pentsioa (KPG), herritarrei aitortzen zaie, babes daitekeen premia egoeran daudela behar besteko bitartekorik ez daukatenean legez ezarritako baldintzetan mantentzeko, nahiz inoiz kotizatu gabeak izan edo ordainduta-----koaren arabera prestazioetara iristeko behar beste denboran kotizatu gabeak izan.

Bi modalitate dauzka, erretiroa eta baliaezintasuna.

2019an, kotizatu gabeko pentsioa jaso duten pertsonak **3.788** izan dira, ondoko banaketaren arabera.

G 202.- KGP. Hartzaileak sexuaren arabera/PNC. Perceptoras por sexo



2019an, kotizatu gabeko pentsioetan **20.044.681 €**ko gastua izan da, 2018an baino %3,2 gehiago.

Prestazioaren hartzaileen pertsona kopuruaren bilakaerari dagokionez, egonkortu egin da.

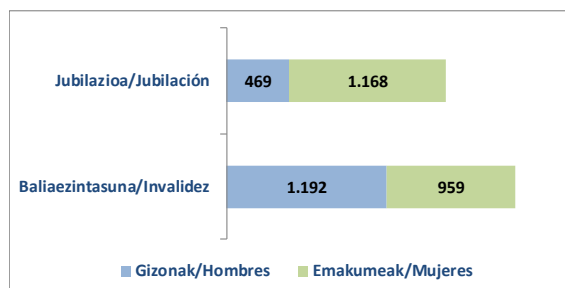
### 2.2.9.2.- Pensión No Contributiva

La Pensión No Contributiva (PNC), es una prestación que se reconoce a aquellos ciudadanos que, encontrándose en situación de necesidad protegible, carezcan de recursos suficientes para su subsistencia en los términos legalmente establecidos, aun cuando no hayan cotizado nunca o el tiempo suficiente para alcanzar las prestaciones del nivel contributivo.

Tiene 2 modalidades: jubilación e invalidez.

En 2019 han recibido pensión no contributiva **3.788** personas, con arreglo a la distribución que se muestra a continuación.

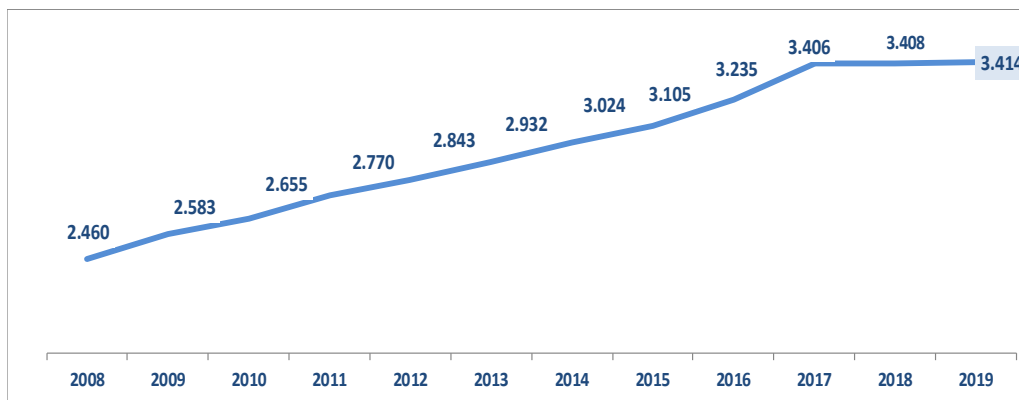
G 203.- KGP. Hartzaileak motaren arabera/ PNC. Perceptoras por modalidad



En 2019 ha habido un gasto en pensiones no contributivas de **20.044.681 €**, un 3,2% más que en 2018.

En cuanto a la evolución, el número de personas perceptoras, se estabiliza.

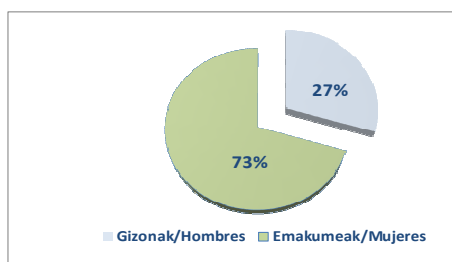
G 204.- KGP. Hartzaile diren pertsona kopuruaren bilakaera/ PNC. Evolución del número de personas perceptoras (12-31)



**2.2.9.2.A- Kotizatu Gabeko Pentsioa-KGP erretiroagatik**

2019an **1.637** pertsonak jaso dute kotizatu gabeko pentsioa, erretiro modalitatean. 2019ko abenduaren 31n **1.472** pertsonak jasotzen zuten, 2018an baino %2,6 gehiagok, banaketa honen arabera.

G 205.- KGP-Jubilazioa. Hartzaileak sexuka / PNC-Jubilación. Perceptoras por sexo (12/31)



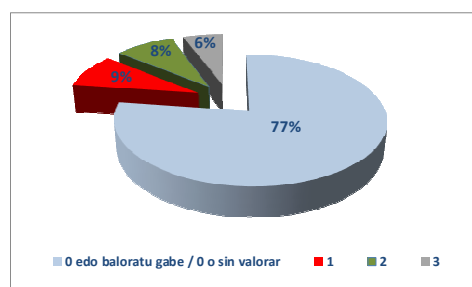
Hartzaileen% **73** emakumeak dira, eta% **77k** 0 gradua dute edo ez dute mendekotasun baloraziorik.

Hartzaileen adinari dagokionez, **%52**, 65 eta 74 urte bitarteko adin tartean dago

**2.2.9.2.A- Pensión No Contributiva-PNC por jubilación**

En 2019 han sido **1.637** las personas que han percibido la pensión no contributiva en la modalidad de jubilación. A 31-12-2019 había **1.472** personas perceptoras, un 2,6% más que en 2018, con la distribución que se muestra a continuación.

G 206- KGP-Jubilazioa. Hartzaileak mendekotasun graduaren arabera PNC-Jubilación. Perceptoras en función del grado de dependencia(12/31)

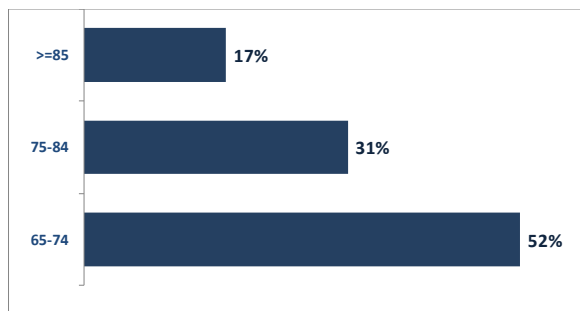


El **73%** de las personas perceptoras son mujeres y el **77%** tienen grado 0 o no están valoradas de dependencia

En cuanto a la edad de las personas perceptoras, el **52%** está en el tramo que va de 65 a 74 años.



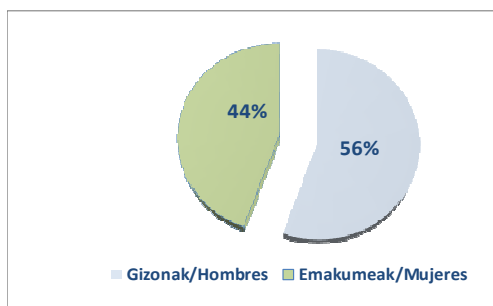
G 207.- KGP-jubilazioa. Hartzaileak adin tartearen arabera/ PNC-Jubilación.Perceptoras por tramo de edad (12/31)



### 2.2.9.2.B- Kotizatu Gabeko Pentsioa-KGP baliaezintasunagatik

2019an **2.151** pertsonak jaso dute kotizatu gabeko pentsioa, baliaezintasun modalitatean. 2019ko abenduaren 31n **1.941** pertsonak jasotzen zuten (%44 emakumezkoak), 2018an baino **%1,7** gutxiagok, banaketa honen arabera.

G 208.- KGP-Desgaitasuna. Hartzaileak sexuka / PNC-Invalidez. Perceptoras por sexo (12/31)



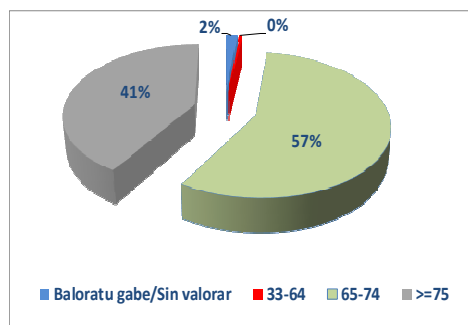
Hartzaileetatik **%44** emakumeak dira, erretiro modalitatean baino **%29** gutxiago; baliaezintasun graduari dagokionez, hartzaileetatik **%57k** 65 eta 74 bitarteko gradua du.

Hartzaileen adinari dagokionez, **%33**, 45-54

### 2.2.9.2.B- Pensión No Contributiva-por invalidez

En 2019 han sido **2.151** las personas que han percibido la pensión no contributiva en la modalidad de invalidez. A 31-12-2019 había **1.941** personas perceptoras (44% mujeres), un **1,7%** menos que en 2018, con la distribución que se muestra a continuación.

G 1949.- KGP-Desgaitasuna. Hartzaileak desgaitasun graduare arabera PNC-Invalidez. Perceptoras en función del grado de discapacidad (12/31)



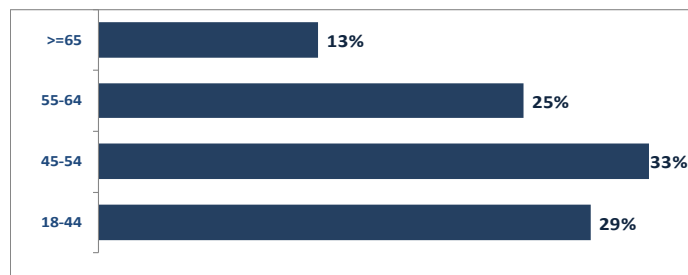
El **44%** de las personas perceptoras son mujeres, un **29%** menos que en la modalidad de jubilación y en cuanto al grado de discapacidad, un **57%** de las personas perceptoras presenta un grado de discapacidad en el tramo 65-74.

En cuanto a la edad de las personas

adin tartean dago eta **%29**, 18-44 adin tartean.

perceptoras, el **33%** se sitúa en la franja 45-54 y el **29%** en la franja 18-44.

G 1950.- KGP-Desgaitasuna. Hartzaileak adin tartearen araberaPNC-Invalidez. Perceptoras por tramos de edad (12/31)



### 2.2.9.3.- Ezinduak Gizarteratzeko Legearen Prestazioa

Ezinduak Gizarteratzeko Legearen Prestazioa desgaitasuna duten pertsonen zuzendutako prestazioa da, hots, lan-jarduerarik ez zertzeagatik Gizarte Segurantzaren aplikazio esparruan sartzen ez direnei zuzendua. Zuzenbidezko prestazioak dira eta elkarrekin bateragarriak. Prestazio barnean sartzen dira osasun arreta eta prestazio farmazeutikoa, gutxieneko sarrerak bermatzeko laguntza, hirugarren bati laguntzeagatik laguntza eta mugikortasuneko eta garraio gastuak konpentsatzeko laguntza. Gaur egun, prestazio hauetatik bietan soilik egin daitezke eskaera berriak.

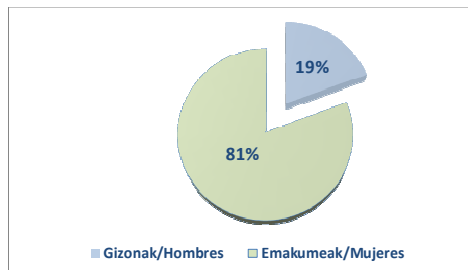
2019an, **149** pertsonak jaso dute MGL prestazioa, 2018an baino % **43** gehiagok. Abenduaren 31n, MGLa jasotzen zuten pertsonak **88** ziren, ondoko banaketaren arabera.

### 2.2.9.3.- Prestaciones de la ley de integración social de personas con minusvalía

La prestación de la ley de integración social de personas con minusvalía (LISMI), es una prestación dirigida a personas con discapacidad que, por no desarrollar una actividad laboral, no están incluidas en el campo de aplicación de la Seguridad Social, configurándose como prestaciones de derecho y compatibles entre sí. Comprende la asistencia sanitaria y prestación farmacéutica, subsidio de garantía de ingresos mínimos, subsidio por ayuda a tercera persona y subsidio por movilidad y compensación por gastos de transporte. Actualmente, sólo 2 de estas prestaciones admiten nuevas solicitudes.

En 2019 han recibido la prestación de LISMI **149** personas, un **43%** más que en 2018. A 31-12-2019 las personas perceptoras de LISMI eran **88**, con arreglo a la siguiente distribución.

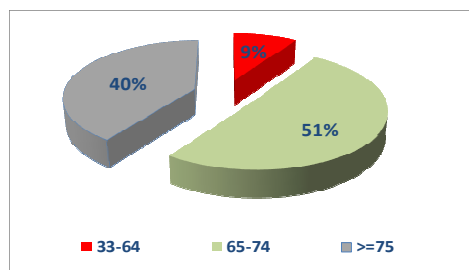
G 211.- EGLP.Hartzaileak sexuka/LISMI. Perceptoras por sexo



Hartzaileetatik **%81** emakumeak dira, eta desgaitasun mailari dagokionez, hartzaileetatik **%51k** 65 eta 74 bitarteko maila du .

Hartzaileen adinari dagokionez, **%63** 65 urte edo gehiago ditu.

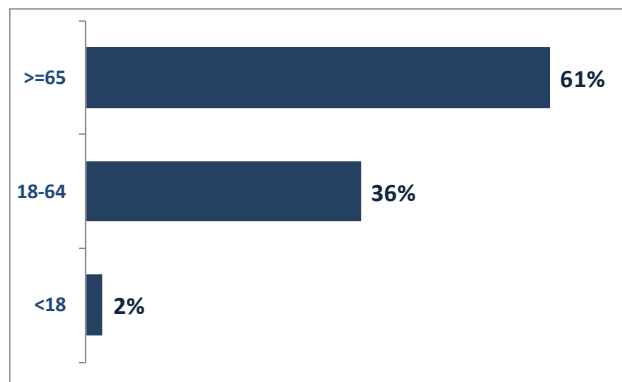
G 212.- EGLP.Hartzaileak Desgaitasun graduaren arabera arabera/ LISMI. Perceptoras en función del grado de discapacidad



El **81%** de las personas perceptoras son mujeres y en cuanto al grado de discapacidad, el **51%** está comprendida en el tramo 65-74 .

En cuanto a la edad de las personas perceptoras, el **63%** de éstas tiene más de 65 años.

G 213.- EGLP.Hartzaileak adinaren arabera/ LISMI. Perceptoras por edad



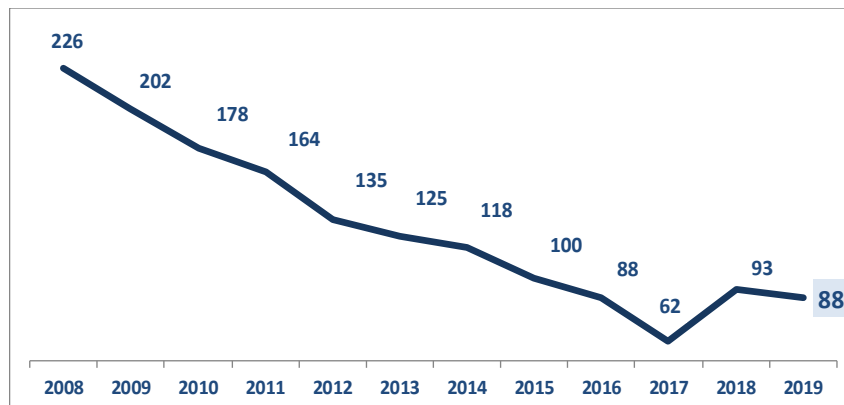
MGL prestazioko gastua, 2019ko urtean, **135.833 €**koa izan da, 2018an baino % 5 handiagoa.

Azkenik, MGLa jasotzen duten pertsona kopuruaren bilakaera eskaintzen da.

El gasto en la prestación de LISMI para el año 2019 ha sido de **135.833 €**, un 5% más que en 2018.

Por último, se ofrece la evolución del número de personas perceptoras de LISMI.

G 214.- EGLP.Hartzaileak . Pertsona kopuruaren bilakaera/ LISMI. Evolución del número de personas perceptoras (12-31)



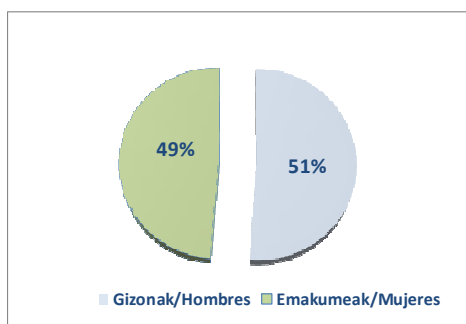
## 2.2.9.4.- Gizarte Ongizateko Funtsaren Pentsioak

Gizarte Ongizateko Funtsaren Pentsioa Gizarte zerbitzuen prestazio osagarria da, bai adinean oso aurrera doazelako bai desgaitasunagatik lanik egin ezin duten eta bere oinarrizko beharrak asetzeko beste diru sarrerarik eskuratu ezin duten pertsonen zuzendua.

Bi modalitate dauzka, zahartasunekoa eta desgaitasunekoa.

2019an **363** pertsonak jaso dute Gizarte Ongizateko Funtsaren pentsioa, 2018an baino %4 gehiago. Abenduaren 31n **284** pertsona ari ziren prestazioa jasotzen, honela banatuta.

G 215.- GOF. Hartzaileak sexuaren arabera /FBS. Perceptoras por sexo (12-31)



2019an Gizarte Ongizateko Funtsak pentsioetan izan duen gastua **628.962 €**koa izan da, 2018an baino %2 gehiago.

Pertsona kopuruaren bilakaera ondoko grafikoan irudikatzen da.


## 2.2.9.4.- Pensiones del Fondo de Bienestar Social

La pensión del Fondo de Bienestar Social (FBS) es una prestación complementaria de los servicios sociales para aquellas personas que, bien por su avanzada edad o debido a su incapacidad, no pueden acceder al trabajo ni disponer de otros ingresos con que atender las necesidades básicas.

Esta prestación tiene 2 modalidades: ancianidad e incapacidad.

En 2019 han recibido la pensión del Fondo de Bienestar Social **363** personas, un 4% más que en 2018. A 31-12-2019 había **284** personas percibiendo la prestación, con arreglo a la siguiente distribución.

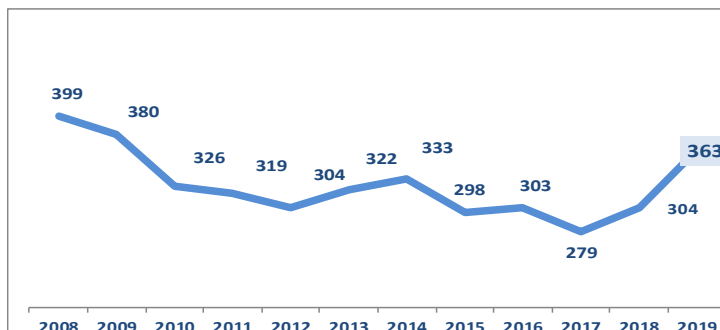
G 216.- GOF. Hartzaileak motaren arabera/ FBS. Perceptoras por modalidad (12-31)



En 2019 ha habido un gasto en pensiones del Fondo de Bienestar Social de **628.962 €**, un 2% más que en 2018.

La evolución del número de personas perceptoras se muestra en el siguiente gráfico

G 217. GOF. Hartzailleak.-Pertsona kopuruaren bilakaera/ FBS. Evolución del número de personas perceptoras (12-31)



#### 2.2.9.4.A- GOF zahartasun modalitatean

2019an **146** pertsonak jaso dute Gizarte Ongizateko Funtzaren pentsioa zahartasun modalitatean. 2019ko abenduaren 31n **122** pertsonak jasotzen zuten, 2018ko baino %5 gutxiago.

Prestazioa jasotzen duten pertsonetatik **%62** emakumeak dira.

Hartzailleen adinari dagokionez, horietatik %51 65 eta 74 urte bitarteko adin tartean dago.

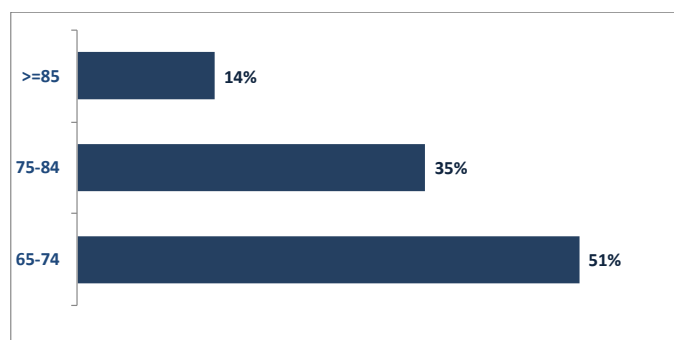
#### 2.2.9.4.A- FBS modalidad ancianidad

En 2019 han sido **146** las personas que han percibido la pensión del Fondo de Bienestar Social en la modalidad de ancianidad. A 31-12-2019 había **122** personas perceptoras, un 5% menos que en 2018.

El **62%** de las personas perceptoras son mujeres.

En cuanto a la edad de las personas perceptoras, el 51% de éstas está entre 65 y 74 años.

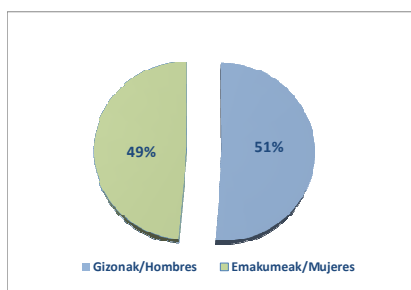
G 218.- GOF-Zahartzaroa. Hartzailleak adinaren arabera/ FBS. Ancianidad. Perceptoras por edad (12-31)



**2.2.9.4.B- GOF gaixotasun modalitatean**

2019an **217** pertsonak jaso dute Gizarte Ongizateko Funtzaren pentsioa gaixotasun modalitatean. 2019ko abenduaren 31n **162** pertsonak jasotzen zuten, 2018an baino **%5** gehiagok, banaketa honen arabera.

**G 219.- GOF-Balioezintasuna. Hartzaileak sexuka /FBS-Enfermedad. Perceptoras por sexo (12-31)**



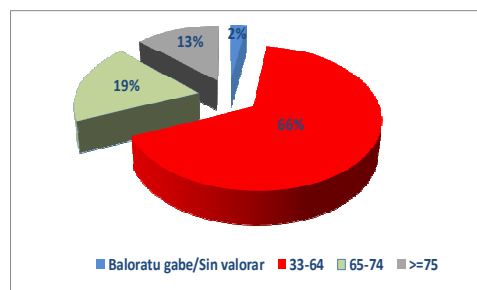
Hartzaileetatik **%49** emakumeak dira eta desgaitasun mailari dagokionez, hartzaileetatik **%66**k 33 eta 64 bitarteko maila du.

Hartzaileen adinari dagokionez, **%80**ak, 35 eta 64 urte bitarteko adin tartean dago.

**2.2.9.4.B- FBS modalidad enfermedad**

En 2019 han sido **217** las personas que han percibido la pensión del Fondo de Bienestar Social en la modalidad de enfermedad. A 31-12-2019 había **162** personas receptoras, un **5%** más que en 2018, con la distribución que se muestra a continuación.

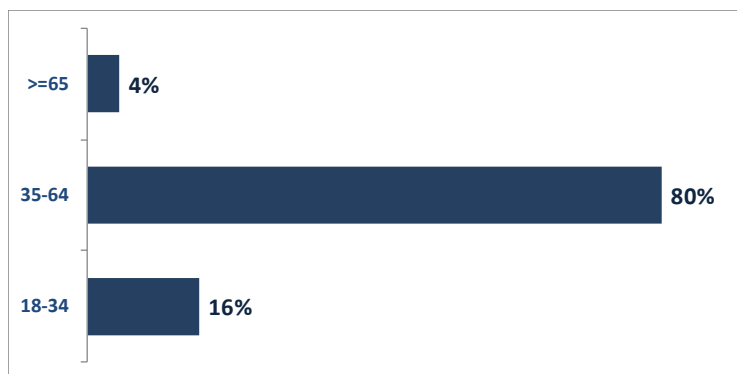
**G 220.- GOF-Balioezintasuna. Desgaitasun graduaren arabera /FBS-Enfermedad. Perceptoras en función del grado de discapacidad-(12-31)**



El **49%** de las personas receptoras son mujeres y un **66%** de las personas receptoras presenta un grado de discapacidad comprendido en el tramo 33-64.

En cuanto a la edad de las personas receptoras, el **80%** tiene una edad comprendida entre los 35 y los 64 años.

**G 221.- GOF-Balioezintasuna. Hartzaileak adinaren arabera/ FBS-Enfermedad. Perceptoras por edad (12-31)**

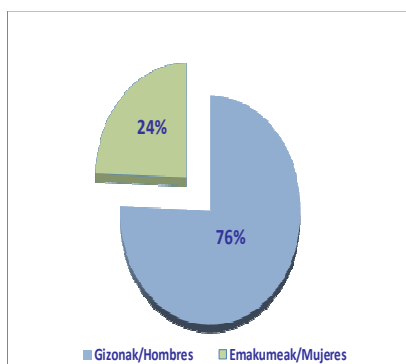


## 2.2.9.5.- Gizarteratzeko diru laguntzak

Gizarteratzeko diru laguntzak gizarteratze foru sareko zerbitzuetan edota prestazioetan parte hartzen dutenei lotutako laguntzak dira. Laguntzaren onuradunak laguntza hezigarri profesionalizatua dute gizarteratzeko ibilbidean.

2019an **356** gaztek jaso dituzte laguntza horiek, aurreko urtean baino %30 gehiago, ondoko banaketaren arabera

G 222.- Gizarteratzeko diru laguntzak. Hartzaileak sexuaren arabera/  
Ayudas económicas de inclusión social. Perceptoras por sexo



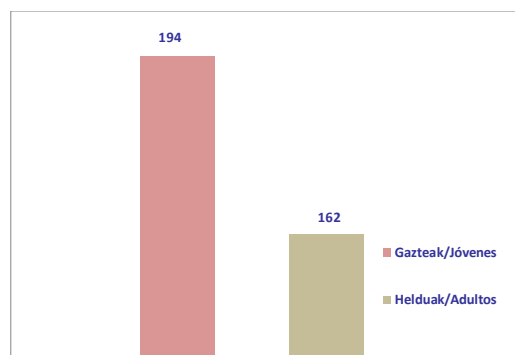
2019an laguntza honetan egindako gastua **1.379.660 eurokoa izan da**. Batez besteko diru laguntza **580,49 eurokoa** izan da hilean gazteentzat (18-22 urte) eta **614,13 eurokoa** helduentzat (23 urte edo gehiago).

## 2.2.9.5.- Ayudas económicas de inclusión social

Las ayudas económicas de inclusión son ayudas vinculadas a la participación en servicios o prestaciones de la red foral de inserción. Las personas perceptoras de la ayuda tienen un apoyo educativo profesionalizado durante su itinerario de inclusión social.

En 2019 han recibido estas ayudas **356** personas, un 30% más que el año anterior con arreglo a la siguiente distribución.

G 223.- Gizarteratzeko diru laguntzak. Mota/ Ayudas económicas de inclusión social . Tipología



El gasto total de esta ayuda económica en el año 2019 ha sido de **1.379.660 euros**. La ayuda económica media ha sido de **580,49 euros** mensuales para jóvenes (18-22 años) y de **614,13 euros** mensuales para adultos (23 o más años).



### 2.2.9.6.- Haurren eta nerabeen babeseko zerbitzuaren laguntza ekonomikoak

Haurren eta nerabeen babeseko zerbitzuan, ondorengo laguntza ekonomikoak ematen dira:

- 1.- Izatezko zaintzan hartzeko laguntzak
- 2.- Familia harrerantzako diru laguntzak
- 3.- Laguntza osagarriak
- 4.- Emantzipaziorako laguntzak

#### 1.- Izatezko zaintzan hartzeko laguntzak

Izatezko zaintzan dauden adingabeak dituzten familia zabalei ematen zaizkien diru laguntzak dira, hau da, egoera hori formalizatu gabe daukateneri, xedea haurren sare naturalari laguntzea delarik, honek duen prebentzio-izaera dela eta.

2019an **231** laguntza eman dira, 2018an baino 3 gutxiago, eta onuradunak **33** izan dira, aurreko urtean baino 3 gehiago. Guztira **38.644 euro** banatu dira, aurreko urtean baino % 3 gutxiago.

#### 2.- Familia harrerantzako diru laguntzak

Familia harrerantzako diru laguntzak, legezko neurri baten bidez bere familietatik banatu diren eta familia batek behar bezala zaindu ditzakeen haurrak harreran hartzen dituzten familiei zuzendutako laguntzak dira. 2019an **3.877** laguntza eman dira, aurreko urtean baino 174 gutxiago, eta onuradunak **375** izan dira, aurreko urtean baino 2 gutxiago. Guztira **2.686.761 euro** banatu dira, aurreko urtean baino % 5 gutxiago.

### 2.2.9.6.- Ayudas económicas del servicio de protección a la infancia y la adolescencia

En el servicio de protección a la infancia y a la adolescencia se prestan las siguientes ayudas:

- 1.- Ayudas para guardas de hecho
- 2.- Ayudas para el acogimiento familiar
- 3.- Ayudas complementarias
- 4.- Ayudas para la emancipación

#### 1. Ayudas para guardas de hecho

Son prestaciones económicas dirigidas a familias extensas con personas menores de edad en régimen de guarda de hecho, es decir, sin que exista una formalización de dicha situación, entendiéndose que se trata de un apoyo a la red natural del niño o niña caracterizado por su faceta preventiva.

En 2019 se han concedido **231** ayudas, 3 menos que en 2018 y las personas beneficiarias han sido **33**, 3 más que el año anterior. Se han repartido **38.644 euros** en total, un 3% menos que en el año anterior.

#### 2. Ayudas para el acogimiento familiar

Son ayudas dirigidas a familias que acogen niñas y niños que han sido separados de sus familias mediante la adopción de una medida legal y que pueden ser atendidos adecuadamente por una familia. En 2019 se han concedido **3.877** ayudas, 174 menos que en el año anterior y las personas beneficiarias han sido **375**, 2 menos que el año anterior. Se han repartido **2.686.761 euros** en total, un 5% menos que en el año anterior.

### 3.- Laguntza osagarriak

Familietan esku hartzeko programetan parte hartzen duten familia eta adingabeentzako eta larrialdiko harrera-egoeran dauden adingabeentzako diru laguntza osagarriak dira. 2019an **1.958** laguntza eman dira, aurreko urtean baino 228 gehiago, eta onuradunak **442** izan dira, aurreko urtean baino 80 gehiago. Guztira **309.379 euro** banatu dira, aurreko urtean baino % 17 gehiago.

### 4.- Laguntza bereziak 18 urtetik gorako gazteentzat

Laguntza horien helburua da legezko babesneurri baten mende zeuden bitartean adin-nagusitasunera iritsi diren gazteak gizarteratzen laguntzea. 2019an **602** laguntza eman dira, aurreko urtean baino 9 gehiago, eta onuradunak **69** izan dira, aurreko urtean baino 2 gutxiago. Guztira **353.771 euro** banatu dira, aurreko urtean baino % 3 gehiago.

Zerbitzuan arreta emandako pertsonen bilakaera ondoko grafikoan ikusten da.

### 3.- Ayudas complementarias

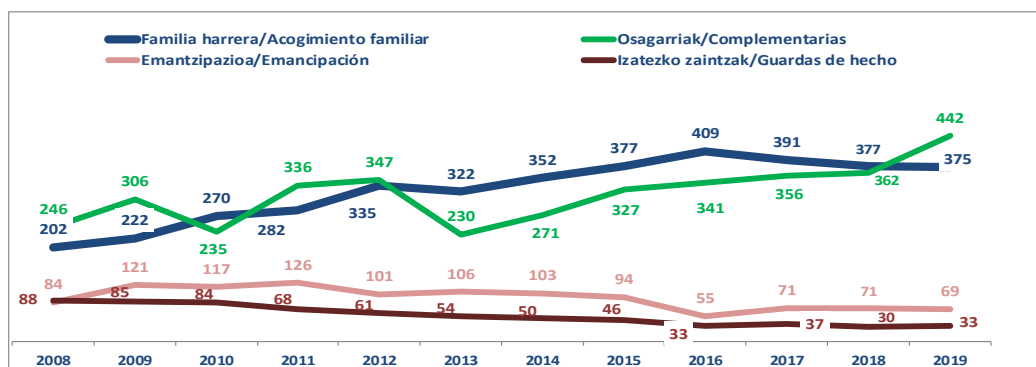
Son ayudas complementarias dirigidas a familias y personas menores de edad participantes en los programas de intervención familiar y a niños y niñas en situación de acogida de urgencia. En 2019 se han concedido **1.958** ayudas, 228 más que en el año anterior y las personas beneficiarias han sido **442**, 80 más que el año anterior. Se han repartido **309.379 euros** en total, un 17% más que en el año anterior.

### 4.- Ayudas especiales para jóvenes mayores de 18 años

Tienen como objetivo favorecer la integración social de las personas jóvenes que han cumplido la mayoría de edad mientras se encontraban con una medida legal de protección. En 2019 se han concedido **602** ayudas, 9 más que el año anterior y las personas beneficiarias han sido **69**, 2 menos que en el año anterior. Se han repartido **353.771 euros** en total, un 3% más que en el año anterior.

La evolución de las personas atendidas en el servicio se muestra en el siguiente gráfico.

G 224.- Haurren eta nerabeen babeseko zerbitzuaen laguntza ekonomikoak. Bilakaera/ Ayudas económicas del servicio de protección a la infancia y la adolescencia Evolución



### 3.- ZENTRO PROPIOAK ETA ERAKUNDE AUTONOMOAK

#### 3.1.- Zentro propioak

##### 3.1.1.- Egogain Gerontologia Zentroa

Eibarreko Egogain Gerontologia Zentroak zerbitzu hauek ematen ditu gaur egun:

- Egoitza zentroa: 149 plaza
- Adineko pertsonentzako eguneko zentroa: 30 plaza.
- Desgaitasuna duten pertsonentzako eguneko zentroa: 10 plaza
- Buru nahasmendu larria duten pertsonentzako egoitza unitatea: 13 plaza

##### 3.1.2.- Pasaiaiko Itsas-Etxeko Ostaturia

Itsas Etxean eskaintzen ziren zerbitzuen kostu ekonomikoari buruzko azterketak ikusita, komenigarria zen zerbitzu bera eskaintzeko beste irtenbide batzuk bilatzea, eta beraz, erabaki zen Pasaiaiko Itsas Etxean marinelei eskaintzen zitzaien ostaturia zerbitzua ixtea eta horrela erabaki zen 2017ko urrian, Diputatuen Kotseiluan Giza Baliabideak Arrazionalizatzeko Programa onartzea.

Aipaturiko itxieraren ondoren, zerbitzua Irunen kokaturik dagoen Ibis Hotelaren bitartez eskaintzen da. 2019 urterako, 11.679 euroko aurrekontua prestatu zen, urte osoko gastua zero eurokoa izan delarik.

2019 urtean, ez da ostaturia-gau bakar bat ere egon.

### 3.- CENTROS PROPIOS Y ORGANISMOS AUTÓNOMOS

#### 3.1.- Centros propios

##### 3.1.1.- Centro Gerontológico Egogain

El Centro Gerontológico de Egogain de Eibar presta actualmente los siguientes servicios:

- Centro residencial: 149 plazas
- Centro de Día para personas mayores: 30 plazas.
- Centro de día para personas con discapacidad: 10 plazas
- Unidad residencial para personas con trastorno mental severo: 13 plazas

##### 3.1.2. Hospedería de la Casa del Mar de Pasaia

El Consejo de Gobierno Foral, en octubre de 2017, aprobó el Programa de Racionalización de Recursos Humanos ya que los estudios realizados sobre los costes económicos del servicio ofertado en la Casa del Mar aconsejaban acudir a otro tipo de soluciones para seguir prestando el servicio. Por dicho acuerdo se procedió a la clausura del servicio de hospedería de personal marino que se venía prestando en la Casa del Mar de Pasaia.

Tras la citada clausura, dicho servicio viene prestandose por medio del Hotel Ibis sito en Irún. Para el año 2019, se presupuestaron 11.679 euros, siendo la ejecución de cero euros.

Durante el año 2019, no se ha realizado pernoctación alguna.

### 3.2.- Erakunde autonomoak

#### 3.2.1.- Uliazpi Fundazioa

Gipuzkoako Foru Aldundiaren erakunde autonomoa da. 1989. urtean sortu zen, Gipuzkoako Lurralde Historikoan bizi diren desgaitasun intelektualdun pertsonen bizi kalitatea hobetzen laguntzeko zerbitzuak eta laguntza emateko.

Uliazpin 300 pertsonak egiten dute lan gutxi gorabehera, zerbitzu eta zentro ezberdinetan banatuta.

Uliazpik 2019an emandako zerbitzuen artean honako hauek daude: egoitza- edo etxebizitza-arreta, 219 plazarekin; adingabeentzako etxebizitza-zerbitzua, 6/7 plazarekin; eguneko arreta, 297 plazarekin; aldi baterako egonaldiak, familia-atsedenerako, 4.100 gaueko egonaldiekin, modalitate guztietan; etxeke laguntza, 6 pertsona artatuta; eta laguntza teknikoa.

Zerbitzu horiek zentro hauen bidez eman dira batez ere: Donostia eta Ategorrieta (Donostia), Fraisoro (Zizurkil), Zubieta (Hondarribia), Dr. Zubillaga (Bergara) eta Egogain zentroko solairu batean (Eibar).

2019an, Gipuzkoako **366 familiari** eman zaie laguntza hainbat zerbitzu-modalitatearen bidez.

### 3.2.- Organismos autónomos

#### 3.2.1.- Fundación Uliazpi

Es un organismo autónomo de la Diputación Foral de Gipuzkoa creado en 1989 cuyo fin es proporcionar servicios y apoyos que contribuyan al desarrollo de la calidad de vida de las personas con discapacidad intelectual residentes en el Territorio Histórico de Gipuzkoa.

En Uliazpi trabajan aproximadamente 300 personas, distribuidas en los distintos servicios y centros.

Dentro de los servicios prestados por Uliazpi en el 2019 se encuentran: la atención residencial o de vivienda, con 219 plazas; el servicio de vivienda para personas menores de edad, con 6/7 plazas; la atención de día, con 297 plazas; las estancias temporales de respiro familiar, con 4.100 estancias de noche en sus diferentes modalidades; el apoyo en el hogar, con 6 personas atendidas; y el apoyo técnico.

Estos servicios se han prestado mayoritariamente a través de los siguientes centros: Donostia y Ategorrieta (Donostia), Fraisoro (Zizurkil), Zubieta (Hondarribia), Dr. Zubillaga (Bergara) y la utilización de una planta del centro Egogain (Eibar).

En el 2019 se ha dado apoyo a través de las distintas modalidades de servicios a un total de **366 familias** de Gipuzkoa.

2019. urtean zehar Hizkuntza Kudeaketa Plana garatzen jarraitu da.

Fundazioaren kudeaketa sistema osatzen duten elementuen artean, 2019an aipagarriak izan dira jardura hauek:

- 2016-2019 Plan Estrategikoaren garapena.
- 2019ko Kudeaketa Plana.
- FEAPS kalitatea izeneko kudeaketa ereduaren autoebaluazioaren ondorioz zehaztutako ekintzak gauzatzea.
- Aginte Koadro Integrala berrikustea.

### 3.2.2.- Kabia

Erakunde autonomo hau 2014an sortu zen, Gipuzkoako adineko pertsonentzako 16 udal egoitzen kudeaketa heinean-heinean bere gain hartzeko.

2015an Gipuzkoako Foru Aldundia eta Azkoitia, Elgoibar, Villabona eta Zumaiako udalen (edo egoitza kudeatzen zuten udal organismo autonomoekin kasuan kasu), arteko hitzarmenak sinatu ziren, egoitzen kudeaketa eskualdatze aldera. 2016ko urtarrilaren 1etik Kabia foru organismo autonomoak bere gain hartu zuen lau egoitza horien kudeaketa osoa.

2018 urtean Kabiak bere gain hartu zituen Andoain, Lasarte, Bergara eta Ordiziako egoitzak.

Durante el año 2019, se ha seguido desarrollando el Plan de Gestión Lingüística.

Dentro de los diferentes elementos que forman parte del sistema de gestión destacan las siguientes acciones realizadas durante el ejercicio 2019:

- Desarrollo del Plan de Estratégico 2016-2019.
- Plan de Gestión 2019.
- Ejecución de las acciones determinadas como consecuencia de la autoevaluación en base al Modelo de Gestión Calidad FEAPS.
- Revisión del Cuadro de Mando Integral.

### 3.2.2.- Kabia

Es un organismo autónomo creado en 2014 con el fin de asumir progresivamente la gestión de las 16 residencias municipales para personas mayores del Territorio.

En 2015, la Diputación Foral de Gipuzkoa y los ayuntamientos de Azkoitia, Elgoibar, Villabona y Zumaia (o los organismos autónomos que gestionaban las residencias, en su caso), suscribieron convenios para asumir la gestión de las residencias. Desde el 1 de enero de 2016 Kabia asumió la gestión completa de esas 4 residencias.

En 2018 Kabia asumió la gestión de las residencias de Andoain, Lasarte, Bergara y Ordizia.

2019 urtean Kabian lau egoitza berri sartu ziren: Oñati eta Erreterriako egoitzak urtarriletik eta Tolosa eta Arrasatekoak apirilaren batetik. Horren ondorioz, 2019an Kabiak hamabi egoitza kudeatu ditu ondorengo ezaugarriekin.

En 2019 entraron en Kabia cuatro nuevas residencias: las de Oñati y Erreterria desde enero y las de Tolosa y Arrasate desde el uno de abril. Como consecuencia de ello, en 2019 Kabia ha gestionado doce residencias con las siguientes características:

T.100.-Kabiak kudeatutako egoitzak/Residencias gestionadas por Kabia

2019an Kabiak kudeatutako plaza kopurua eta izaera/ Plazas y tipología de plazas gestionadas por Kabia en 2019					
Egoitza/ Residencia	Oinarritzko plazak/ Plaza básicas	UPSI plazak/plazas	Egoitzako plazak guztira/Total plazas residenciales	Eguneko zentroak plazak/Plazas de centro de día	Babestutako apartamentuak. Plazak/ Plazas de apartamentos tutelados
Andoain	95	-	95	-	-
Arrasate	105	-	105	-	-
Azkoitia	54	14	68	20	12
Bergara	81	18	99	-	-
Elgoibar	48	-	48	-	-
Erreterria	127	15	142	-	-
Lasarte-Oria	42	15	57	25	-
Villabona	39	-	39	4	-
Ordizia	72	-	72	-	-
Oñati	68	15	83	30	-
Tolosa	147	-	147	-	-
Zumaia	52	-	52	-	-
<b>Guztira/Total</b>	<b>930</b>	<b>77</b>	<b>1007</b>	<b>79</b>	<b>12</b>

2019an Kabian beste lau egoitza integratzea aurreikusita zegoen. Hori dela eta, Gizarte Politika Departamentuko eta Kabiako ordezkariak urte osoan zehar udaletako eta egoitzetako arduradun politiko eta teknikoekin harremanetan egon dira integrazio prozesu hori aurrera eramanez ahal izateko. Halaber, Kabiako komunikazio planaren eremuan, egoitzetako langile, erabiltzaile eta familiak eta zerbitzu enpresak eta bestelako hornitzaileekin harremanak izan dira integrazioa zela eta aurreikusten ziren aldaketen berri emateko eta zalantzak eta bestelako gaiak argitzeko.

Prozesu horren ondorioz, 2019ko abenduak 27an, Gipuzkoako Foru Aldundiko Gizarte Politika Departamentuak bi hitzarmen sinatu zituen bi udal egoitza Kabian integratu zitezela. Hori dela eta, Pasaia eta Eibarko udal egoitzak 2020ko urtarrilaren 1etik aurrera Kabian daude. Beste biak, 2020ko apirilean integratzea aurreikusten da. Guzti horrek, 2019ko azken hilabeteetan Kabiaren antolaketa, kudeaketan

En 2019 estaba prevista la integración de otras cuatro residencias en Kabia. Por ello, representantes del Departamento de Políticas Sociales y de Kabia han mantenido a lo largo de todo el año contactos con responsables políticos y técnicos de ayuntamientos y residencias para poder llevar adelante este proceso de integración. Asimismo, en el ámbito del plan de comunicación de Kabia, se han mantenido contactos con el personal, usuarios y familias de las residencias, empresas de servicios y otros proveedores para informar de los cambios que se preveían en relación a la integración y resolver dudas y otros temas.

Como consecuencia de este proceso, el 27 de diciembre de 2019, el Departamento de Políticas Sociales de la Diputación Foral de Gipuzkoa suscribió dos convenios para la integración de dos residencias municipales en Kabia. Por ello, las residencias municipales de Pasaia y Eibar están en marcha desde el 1 de enero de 2020. Las otras dos se prevé integrarlas en abril de 2020. Todo ello ha

eta lan kargan ondorio batzuk izan ditu, bereziki ezinbestez hasieratik egokitu eta bateratu beharreko arloei zegokienez, hala nola: langileen kudeaketa arloan, sistema informatikoetan, kontabilitatean, etab.

Egoitza berriak Kabian sartzearekin batera Zerbitzu Zentralak indartzearen beharra ezinbestekoa da. Kasu batzuetan lanpostu berriak sortu dira eta beste batzuetan egoitzetako langileak zerbitzu zentraletan lanean hasi dira. 2019ko abenduan guztira Kabian plantillako **130** langile zeuden.

Azkenik, bateratze prozesuarekin jarraitu da. Hasitako proiektuen artean Resiplus Korporatiboa aipatu behar da, erabiltzaileen kudeaketarako den aplikazioa zentralizatu eta bateratzeko garaian, asistentzia arloko prozedura komunak zehaztu eta adosteko oinarrizkoa izango baita. 2019an, aplikazio korporatibora zazpi egoitzen migrazioa gauzatu zen.

Hizkuntza berdintasunari dagokionez, 2019an Kabiako egoitzak diren edo izango direnetan, zerbitzu enpresetako langileentzat B2 ahozko maila aitortzeko, Gipuzkoako Foru Aldundia, Kabia eta HABEekin elkarlanean proba bat bideratu zen. 138 pertsona aurkeztu ziren, eta horietatik **%84ak** gainditu zuen.

tenido en los últimos meses de 2019 una serie de consecuencias en la organización, gestión y carga de trabajo de Kabia, especialmente en lo que se refiere a las áreas que necesariamente deben adaptarse y armonizarse desde el principio: gestión de personal, sistemas informáticos, contabilidad, etc.

Con la incorporación de las nuevas residencias en Kabia es imprescindible reforzar los Servicios Centrales. En algunos casos se han creado nuevos puestos de trabajo y en otros el personal de las residencias se ha incorporado a los servicios centrales. En diciembre de 2019 había un total de **130** trabajadores en la plantilla de Kabia.

Finalmente, se ha continuado con el proceso de unificación. Entre los proyectos iniciados cabe mencionar el Resiplus Corporativo, que a la hora de centralizar y unificar la aplicación para la gestión de usuarios, será básico para definir y consensuar procedimientos asistenciales comunes. En 2019 se realizó la migración de siete residencias a la aplicación corporativa.

En materia de igualdad lingüística, en 2019, en las residencias de Kabia, para el reconocimiento del nivel oral B2 para el personal de las empresas de servicios, se realizó una prueba en colaboración con la Diputación Foral de Gipuzkoa y Kabia HABE. Se presentaron 138 personas, de las que el **84%** lo superó.

## 4.- ZEHARKAKO ZERBITZUAK

### 4.1.- Idazkaritza Teknikoa

#### 4.1.1.- Lizitazioak

**Idazkaritza Teknikoak** 2019an, lizitazio hauek izapidetu ditu, ondorengo esparruaren arabera sailkatuta:

##### **4.1.1.1- Mendekotasuna eta desgaitasuna**

- Buru nahaste larria dutenentzako Irungo “Antzaran” Errehabilitazio psikosozialeko zentroko (EPZ) zerbitzuaren kontrataziorako lizitazioa.
- Irungo Arbes auzoan gizarte zerbitzuetako zentro bat ezartzeko proiektuaren idazketa, zuzendaritza fakultatibo, eraikuntza, ekipamendu eta ustiapenerako obra emakida kontrataziorako lizitazioa.
- Kontratu-formalizazioa. Eibarko Egogain zentroan fisioterapia zerbitzua.
- Kontratu-formalizazioa. 2008ko abenduaren 23ko 87/2008 Foru Dekretuak arautzen duen etxean programako laguntza produktu berreskuragarrien horniduraren esparru akordioa.
- Kontratu-formalizazioa. Eibarko Egogain zentroan podologia zerbitzua.
- Kontratu-formalizazioa. Buru nahaste larria dutenentzako Beasaingo errehabilitazio psikosozialeko zentroko (EPZ) zerbitzua.

## 4.- SERVICIOS TRANSVERSALES

### 4.1.- Secretaría Técnica

#### 4.1.1.- Licitaciones

Desde **Secretaría Técnica** en 2019 se han tramitado las licitaciones que se indican en los siguientes ámbitos:

##### **4.1.1.1- Dependencia y Discapacidad**

- Licitación para la contratación del servicio de centro de rehabilitación psicosocial (CRPS) para personas con trastorno mental severo “Antzaran” de Irún.
- Licitación para la contratación de la Concesión de obra para la redacción del proyecto, dirección facultativa, construcción, equipamiento y explotación de un centro de servicios sociales en el barrio de Arbes de Irún.
- Formalización de contrato. Servicio de Fisioterapia en el Centro Egogain de Eibar.
- Formalización de contrato. Acuerdo marco para el suministro de productos de apoyo de carácter recuperable del programa Etxean regulado por el Decreto Foral 87/2008, de 23 de diciembre.
- Formalización de contrato. Servicio de Podología en el Centro Egogain de Eibar.
- Formalización del contrato. Servicio de centro de rehabilitación psicosocial (CRPS) para personas con trastorno mental severo de Beasain.



- Kontratu-formalizazioa. Elizaran zentroan eguneko zentroaren, laguntzadun etxebizitzaren eta babespeko apartamentuen zerbitzuak.

- Kontratu-formalizazioa. Egogain zentroko zainketa asistentzial, soziosanitario eta osagarrien zerbitzua.

- Kontratu-formalizazioa. Mendekotasuna duten adineko pertsonentzako Astigarraga, Beasain, Erreterria, Getaria, Lezo, Orio eta Urnietako eguneko zentroyen zerbitzua.

**4.1.1.2.- Babesgabeziari dauden adingabeak:**

- Kontratu-lizitazioa. Giza babes gabeko adingabeentzat bideratutako Azpeitia, Igeldo, Legorreta, Urretxu eta Arrasateko harrera zentroetako zerbitzua.

- Kontratu-lizitazioa. Esku hartze psikosozialeko eta esku hartze soziohezitzaileko zerbitzua.

- Kontratu-formalizazioa. Gizarte babesgabetasun egoeran dauden adingabeentzako Eibarko «Matsaria» egoitza harrera zerbitzua.

- Kontratu-formalizazioa. Adingabeak babesteko Uba zentroan, Donostian, presazko egoitza-harrera emateko zerbitzuak.

- Formalización del contrato. Servicios de centro de día, viviendas con apoyo y apartamentos tutelados en el centro Elizaran.

- Formalización del contrato. Servicio de cuidados asistenciales, soziosanitarios y complementarios en el centro Egogain

- Formalización de contrato. Servicio de los centros de día de personas mayores en situación de dependencia de Astigarraga, Beasain, Erreterria, Getaria, Lezo, Orio y Urnieta.

**4.1.1.2.- Personas Menores en Desprotección:**

- Licitación de contrato. Servicio de acogimiento residencial de los centros de Azpeitia, Igeldo, Legorreta, Urretxu y Arrasate para personas menores de edad en situación de desprotección social.

- Licitación de contrato. Servicio de intervención psicosocial y de intervención socioeducativa.

- Formalización de contrato. Servicio de acogimiento residencial "Matsaria" de Eibar para personas menores de edad en situación de desprotección social.

- Formalización de contrato. Servicios de acogimiento residencial de urgencia en el centro de protección de personas menores de edad Uba de San Sebastián.

-Kontratu-formalizazioa. Aholkularitza juridikoaren zerbitzua ematea haurren eta nerabeen babeseko zerbitzua.

- Kontratu-formalizazioa. Gizarte Politiketako Departamentuari laguntza teknikoa ematea, Haur eta Nerabeen arloan Gizarte Zerbitzuen sistemaren koordinazioa hobetzera bideratutako "Hurbildu" Programan.

- Kontratu-formalizazioa. Babesgabetasun egoeran dauden adingabeen familia harrera espezializatuaren zerbitzua.

-Kontratu-formalizazioa. Donostiako Autonomia kaleko 18. zenbakiaren beheko solairuan dagoen lokala eta Autonomia kaleko 17-18 zenbakiko atariko 1. B-C solairuan dagoen pisua egokitzeko obrak elkarbizitza eta etxebizitza gisa erabiltzeko, hurrenez hurren.

#### **4.1.1.3.- Ikuskapeneko, Inbertsioetako eta Gizarte Ekimena.**

- Kontratu-formalizazioa. Donostiako Txara I eraikina berritzeko proiektuak eta bestelako azterketa tekniko osagarriak idaztea eta lanen zuzendaritza.

- Kontratu-formalizazioa. Azpeitiko Loiolako Ignazio etorbideko 81-83 zenbakietako behe solairuan dagoen ekipamendu sozialeko lokala egokitzeko obrak, adimen desgaitasuna duten pertsonentzako bi ostatu modulu gisa erabiltzeko.

- Formalización de contrato. Servicio de asesoría jurídica para el servicio de protección a la infancia y la adolescencia.

- Formalización de contrato. Servicio de apoyo técnico al Departamento de Políticas Sociales para la gestión del Programa "Hurbildu" de coordinación en el sistema de servicios sociales en lo referente a la infancia y la adolescencia.

- Formalización de contrato. Servicio de acogimiento familiar especializado de personas menores de edad en situación de desprotección.

- Formalización de contrato. Obras de acondicionamiento del local ubicado en la planta baja del número 18 de la calle Autonomía y en la planta 1ª B-C del portal número 17-18 de la calle Autonomía de San Sebastián para uso como espacio de convivencia y vivienda, respectivamente.

#### **4.1.1.3.- Inspección, Inversiones e Iniciativa Social.**

- Licitación de contrato. Redacción de proyectos y otros estudios técnicos complementarios, así como la dirección de las obras correspondientes a la reforma del Edificio Txara I de San Sebastián.

- Formalización de contrato. Obras de acondicionamiento del local de equipamiento social ubicado en la planta baja del número 81-83 de la Avenida Ignacio de Loiola de Azpeitia, destinado a dos módulos de alojamientos dotacionales para personas con discapacidad intelectual.

- Kontratu-formalizazioa. Eibarko Egogain Egoitza Zentroko hirugarren solairuko ekialdeko hegalean bulegoak prestatzeko obrak.
- Kontratu-formalizazioa. Azpeitiko Loiolako Ignazio etorbideko 65-67 zenbakietako behe solairuan dagoen lokala egokitzeko obrak, adimen desgaitasuna duten pertsonentzako eguneko zentro gisa erabiltzeko.
- Kontratu-formalizazioa. Azpeitiko Loiolako Ignazio etorbideko 65-67 zenbakietako behe solairuan dagoen lokala egokitzeko obrak, adimen desgaitasuna duten pertsonentzako eguneko zentro gisa erabiltzeko.
- Kontratu-formalizazioa. Donostiako Zarategi 63 zenbakian kokatzen diren harrera egoeran dauden adingabeen etxebizitzetako irisgarritasun-baldintzak hobetzeko obrak.
- Kontratu-formalizazioa. Donostiako Baratzategi 9an kokatutako Txara II egokitzako behe solairuan eskailera berria jartzeko egikaritze proiektuan zehaztutako obrak.
- Kontratu-formalizazioa. Errenteriako Olibet adineko mendeko pertsonentzako eguneko zentroa eraberritzeko obrak.
- Kontratu-formalizazioa. Donostiako Alai-Etxe adinekoentzako egoitzaren 2. solairuko terraza estaltzeko obrak.
- Formalización de contrato. Obras de acondicionamiento de oficinas en el ala este de la planta tercera del Centro Residencial Egogain de Eibar.
- Formalización de contrato. Obras de ejecución de reforma de las instalaciones de fontanería del edificio de oficinas Txara II, ubicado en el paseo Zarategi 99 de Donostia.
- Formalización de contrato. Obras de acondicionamiento del local para destinarlo como centro de día para personas con discapacidad intelectual, sito en planta baja del número 65-67 de la Avenida Ignacio de Loiola de Azpeitia.
- Formalización de contrato. Obras de mejora de la accesibilidad del centro de acogida de menores del paseo Zarategi 63 de Donostia.
- Formalización de contrato. Obras de ejecución definidos en el proyecto de ejecución de la nueva escalera en planta baja del centro residencial Txara II ubicado en Baratzategi 9 de San Sebastian.
- Formalización de contrato. Obras de adecuación del centro de día para personas mayores dependientes Olibet.
- Formalización de contrato. Obras de ejecución para la cubrición de la terraza de la 2ª planta de la residencia para personas mayores Alai-Etxe de San Sebastian.

**4.1.1.4.- Indarkeria matxistaren emakume biktima babesteko eta gizarte inklusioa**

-Kontratu-lizitazioa. Indarkeria matxistaren biktima diren emakumeei zuzentzen zaizkien berehalako harrerarako edo egonaldi laburrerako zentroko (Urrats 1), egonaldi ertaineko zentroko (Urrats 2) eta autonomia pisuetako zerbitzua.

**4.1.1.5.- Euskarri teknikoaren enkarguak.**

-Mendekotasunaren eta Desgaitasunaren Arretako Zerbitzuko aplikazioen mantenimendua eta euskarria.

-Plangintzako, Ituneko eta Prestazio Ekonomikoetako Zerbitzuko aplikazioen mantenimendua eta euskarriaaren enkargua.

-Indarkeria Matxistaren Emakume Biktima Babesteko eta Gizarteratzeko Zerbitzuko aplikazioen mantenimendua eta euskarri teknikoaren enkargua.

-Haurren eta Nerabeen Babeseko Zerbitzuko aplikazioen mantenimendua eta euskarria.

-Ikuskapeneko, Inbertsioetako eta Gizarte Ekimeneko Zerbitzuko aplikazioen mantenimendua eta euskarria.

**4.1.2.- Jendearen arretarako bulegoa**

2019an zehar **10.494** pertsona artatu ziren Txara II-ko informazio bulegoan, 2018an baino %3 gutxiago.

Gaiaren araberako banaketa hau litzateke:

**4.1.1.4.- Protección de mujer víctima de la violencia machista y de inclusión social.**

- Licitación de contrato. Servicio del centro de acogida inmediata o de corta estancia (Urrats 1), centro de acogida de media estancia (Urrats 2), y los pisos de autonomía para mujeres víctimas de violencia machista.

**4.1.1.5.- Encargos de proyectos.**

- Mantenimiento y soporte de las aplicaciones del Servicio de Atención a la Dependencia y la Discapacidad.

- Mantenimiento y soporte de las aplicaciones del Servicio de Planificación, Concertación y Prestaciones Económicas.

- Mantenimiento y soporte de las aplicaciones del Servicio de Protección a la Mujer Víctima de Violencia Machista y de Inclusión Social.

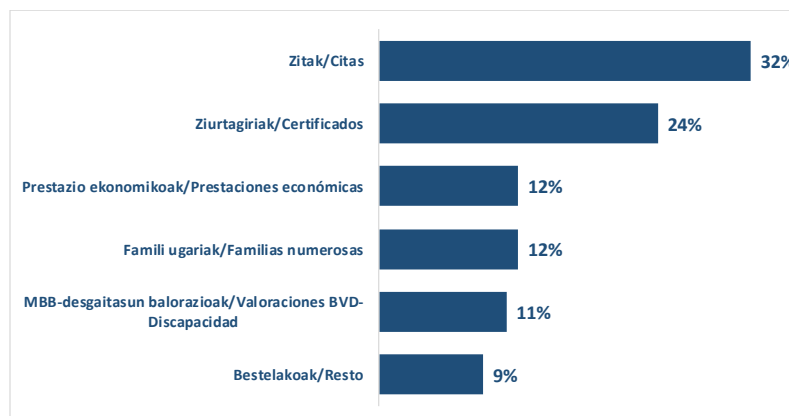
- Mantenimiento y soporte de las aplicaciones del Servicio de Protección a la Infancia y la Adolescencia.

- Mantenimiento y soporte de las aplicaciones del Servicio de Inspección, Inversiones e Iniciativa Social.

**4.1.2.- Oficina de atención al público**

Durante 2019 en la oficina de atención al público de Txara II se atendieron **10.494** personas, un 3% menos que en 2018.

Según el tema, el reparto sería el siguiente:

**G 225.- Jendearen arretarako bulegoa. Gaiak/ Oficina de atención al público. Temas**

Artatutakoen %54 emakumezkoa zen eta %46 gizonezkoa.

El 54% de las personas atendidas eran mujeres y el 46% hombres.

Pertsonak aukeratutako hizkuntzari dagokionez, kasuen %8 euskaraz artatu ziren eta %92 erderaz.

En cuanto al idioma elegido por la persona, en el 8% de los casos se atendió en euskera y en el 92% en castellano.

**4.1.3.- Telefono Arretako Zerbitzua****4.1.3.- Servicio de información telefónica**

2019an departamentuko telefono orokorrean **15.160** dei artatu ziren (batez bestez hilero 1.263) , aurreko urtean baino %28 gehiago.

Durante el 2019 en el teléfono general del Departamento se atendieron **15.160** llamadas, 1.263 mensuales de media, y con un incremento del 28% con respecto al año anterior.

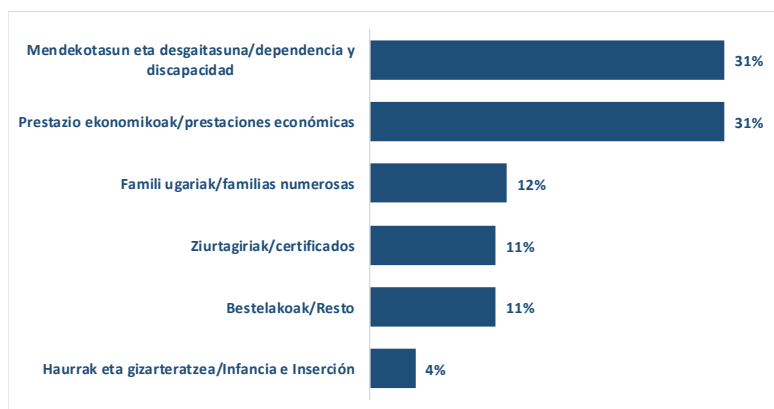
Horietatik %88a lehenengo arretan ebatzi ziren (2018an %82a), eta %12a bigarren arretara bideratu ziren (ataletara).

De esas llamadas el 88% se atendió en el nivel de primera atención (82% en 2018), y un 12% se derivaron al segundo nivel (las secciones).

Gaiaren araberako banaketa hau litzateke, lehenengo arretan artatutako deietan:

Según el tema, la distribución sería la siguiente en las llamadas de la primera atención:

## G 226.- Telefono Arretako Zerbitzua. Gaiak/ Servicio de información telefónica. Temas



## 4.1.4.- Kotsultak, kexak eta iradokizunak

Departamentuak 2019an guztira **486** kexa eta kotsulta erantzun zituen, zehatzago esanda, 246 kotsulta (%50), 237 kexa (%49) eta 3 informazio publikoren eskaera (%1).

Epe barruan erantzun zirenak %79 izan ziren, eta epez kanpo %21. Kotsultatan epe barruan %86 erantzun zen eta kexatan %71.

Hizkuntzari dagokionez, euskaraz aurkeztutakoak %11 eta erdaraz %89 izan ziren.

Sexuari dagokionez, emakumezkoak %61 ziren, gizonezkoak %37 eta %2a zehaztu gabe edo elkarte bat zen.

Kotsulta eta kexen prozedurari dagokionez, %43 departamentuko Web orriaren bidez jaso zen, %33 e-mail bidez, %18 postaz, %5 aurrez aurre eta %1 telefonoz:

## 4.1.4.- Consultas, quejas y sugerencias

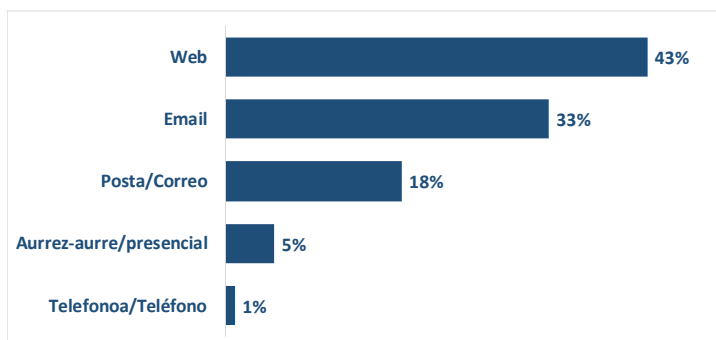
El departamento en 2019 contestó **486** quejas y sugerencias, para ser más precisos, 246 consultas (50%), 237 quejas (49%) y 3 solicitudes de información pública (1%).

Las que se contestaron en plazo fueron el 79% y fuera de plazo el 21%. En las consultas se contestaron en plazo el 86% y en las quejas el 71%.

En cuanto al idioma, el 11% se presentó en euskera y el 89% en castellano.

En cuanto al sexo, el 61% fueron mujeres, el 37% hombres y un 2% no se sabe o eran sociedades.

En cuanto al procedimiento de las consultas y quejas, el 43% se recibió a través de la WEB del departamento, el 33% por e-mail, el 18% por correo, el 5% presencialmente y el 1% por teléfono:

**G 227.- Kontsultak, kexak eta iradokizunak. Prozedura/ Consultas, quejas y sugerencias. Procedimiento**

Erantzunari dagokionez, %68 e-mail bidez izan zen, %24 postaz, %7 telefonoz eta %1 Web orriaren bidez edo ez zuen erantzunik nahi.

En cuanto a la respuesta, el 68% fue por e-mail, el 24% por correo postal, el 7% por teléfono y el 1% a través de la WEB o no quería contestación.

Kontsulta edo kexa arrazoiak hauek izan ziren:

Los temas objeto de la consulta o queja fueron:

**G 228.- Kontsultak, kexak eta iradokizunak. Gaiak/ Consultas, quejas y sugerencias. Temas**

Egoitzetako grebekin zerikusia zuten kexak eta kontsultak 87 izan ziren.

Las quejas y consultas relacionadas con las huelgas en las residencias fueron 87.

**4.1.5.- Familia ugarien tituloak**

Gizarte Politiketako Departamentuko Jendearen Arretarako eta Laguntza eta Barne Koordinazioko Atalak, Foru Aldundiko jendearen arretarako bulego zentralarekin batera, 2019. urtean familia ugariko **4.360**

**4.1.5.- Títulos de familia numerosa**

La Sección de Atención al Público y de Apoyo y Coordinación Interna del Departamento de Políticas Sociales, junto con la oficina de atención al público central de la Diputación Foral, emitió durante

titulu berri edo berritu eman zituen, aurreko urtean baino %7 gehiago. Urte amaieran Gipuzkoan indarrean zeuden **11.165** titulu, aurreko urtean baino %6 gehiago.

#### 4.1.6.- Ziurtagiriak

2019an Idazkaritza teknikotik **26.679** ziurtagiri emititu ziren, aurreko urtean baino %2 gehiago.

2018ko urriaren bukaeran automatizatutako “ziurtagiri negatibo”ko **475** ziurtagiri egin ziren 2019an. Bestalde, 2019ko otsailean automatizatutako “bono soziala”ren **477** ziurtagiri atera ziren.

2018ko urrian udalei Extranetean ziurtagirien aplikaziorako sarbidea ezarri zitzaizen, eta aurten 2.603 ziurtagiri eskatu dituzte bide honetatik. Ordurarte mendekotasun eta desgaitasuneko espedienteak bakarrik egin zitzaizketen espediente barrutik, baina ez prestazio ekonomikokoak.

Ziurtagirien %87 udaletxetatik edo foru aldunditik eskatu ziren (gizarte zerbitzuetatik, informazio bulegoetatik, departamentuko arreta telefonikotik), %11 MUGI garraio sistematik eta %2 bakarrik partikularrek gure web-etik eskatutakoak

Ziurtagirien banaketa motaren arabera honakoa da:

2019, **4.360** títulos nuevos o renovaciones de familia numerosa, un 7% más que el año anterior. A fin de año estaban en vigor en Gipuzkoa **11.165** títulos, un 6% más que el año anterior.

#### 4.1.6.- Certificados

En 2019 desde Secretaría Técnica se emitieron **26.679** certificados, un 2% más que el año anterior.

Durante el 2019 se emitieron **475** “certificados negativos”, certificado este que se automatizó en octubre del 2018. Por otro lado, también se emitieron **477** certificados de “bono social”, certificado que se automatizó en febrero de 2019.

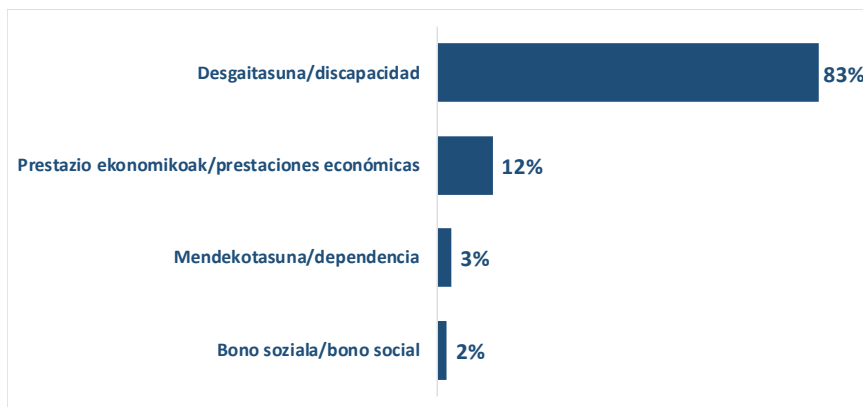
En octubre de 2018 se les habilitó a los ayuntamientos en la Extranet un enlace a la aplicación de certificados, y durante 2019 han solicitado 2.603 certificados por esta vía. Hasta entonces sólo podían emitir certificados de discapacidad y dependencia desde el propio expediente, pero no certificados de prestaciones económicas.

El 87% de los certificados se solicitaron desde los ayuntamientos y desde Diputación (servicios sociales, oficinas de información y atención telefónica del Departamento), el 11% de los certificados lo solicitó el sistema de transporte MUGI y sólo un 2% fue solicitado por los propios particulares a través de la web.

La distribución de los certificados según el tipo es:



G 229.- Ziurtagiriak. Motak/ Certificados. Tipos



#### 4.1.7.- Sarrera eta irteera erregistroak

2019an **8.653** dokumentu erregistratu ziren departamentuan, aurreko urtean baino %2 gutxiago. Irteera erregistrotik, bestalde, **14.073** dokumentu atera ziren.

Sarrera erregistro elektronikoa jasotako dokumentuak %12 izan ziren (%4 erregistro elektronikoa orokorretik eta beste %8 aplikazio ezberdinetatik). Aurreko urtean %9 izan zen elektronikoa (%3 orokorretik eta %6 aplikazioetatik).

Dokumentuen hizkuntzari dagokionez %47 erderaz zetorren, %43 ele bietan eta %10 euskaraz.

#### 4.1.8.- Langileen prestakuntza

2019an Gizarte Politiketako idazkaritza teknikotik prestakuntzako **16** ekintza burutu dira.

#### 4.1.7.- Registros de Entrada y Salida

En 2019 se registraron en el departamento **8.653** documentos, un 2% menos que el año anterior. Por otro lado, se enviaron por el registro de salida **14.073** documentos.

Los documentos recibidos en el registro de entrada electrónico suponen el 12% del total (4% mediante el registro electrónico general y 8% mediante diversas aplicaciones). El año anterior el registro electrónico representó un 9% (3% del registro electrónico general y 6% de diferentes aplicaciones).

En cuanto al idioma de los documentos, el 47% fue en castellano, el 43% en bilingüe y un 10% en euskara.

#### 4.1.8.- Formación del personal

Desde Secretaria Técnica de Políticas Sociales, durante el año 2019 se han llevado a cabo **16** acciones formativas.

Guztira **1.058** pertsonak parte hartu dute 16 prestakuntza ekintza hauetan: 236 departamentukoak eta 822 gizarte zerbitzuetako sareko profesionalak, gehienbat hezitzaileak eta gizarte langileak.

En total en estas 16 acciones formativas han participado **1.058** personas: 236 del departamento y 822 de la red de servicios sociales, sobre todo educadores/as y trabajadores/as sociales.

## T.101.- Langileen prestakuntza. Kurtsoak/Formación de personal. Cursos

IKASTAROAK, HITZALDIAK ETA JARDUNALDIAK <i>CURSOS, CHARLAS Y JORNADAS</i>	Orduak Nº horas	Parte- hartzaileak Participantes
<b>Idazkaritza teknikoak antolatutakoak/Organizados por Secretaría Técnica</b>		
Bioetika-hastapen ikastaroa Curso de profundización en Bioética	30	31
Bioetika: Guraso eta seme-alaben arteko gatazkei buruzko jardunaldia Bioética: Jornada sobre violencia filio-parental	5	86
Bioetika-Sakontze Ikastaroa Curso de profundización en Bioética	30	30
Bioetikako sakontze ikastaroko hitzaldia: Giza eskuartzean etika Charla: Ética en la intervención social del curso de profundización en bioética	2	64
Bioetikako sakontze ikastaroko hitzaldia: pertsona, arretaren erdigune Charla: Atención centrada en la persona del curso de profundización en bioética	2	64
Gizarte esku-hartzean etikari buruzko ikastaroa Curso sobre la ética en inclusión social	3	21
Pertsonengan zentratutako plangintzaren hitzaldia (2 hitzaldi) Charla sobre la planificación centrada en la persona (2 charlas)	4	106
Ebakuazioko ikastaroa Curso sobre evacuación	1	28
<b>IDAZKARITZA TEKNIKOAK LAGUNDUTAKOAK CON EL APOYO DE SECRETARÍA TÉCNICA</b>		
Sexu-abusuen edota sexu jokabide desegokien kasuen azterketa eta tratamendua Detección y tratamiento del abuso sexual infantil y/o conductas inadecuadas	6	250
Genero-indarkeriaren seme-alabak. Laguntza eta esku-hartzea (2 ikastaro) Hijos e hijas de la violencia de género: acompañamiento e intervención (2 cursos)	32	44
Jarduera adierazgarria nortasun nahasmenduetarako tresna terapeutiko moduan La actividad significativa como herramienta terapéutica en los trastornos de personalidad	22	31
Islamiar erradikalizazioaren prebentzioko ikastaroa Curso de prevención en radicalización Islamista	3	86
Gizarte Politiketako prestazioak eta zerbitzuak EXTRANETen Prestaciones y Servicios de Políticas Sociales en la EXTRANET	12	93
Kultur aniztasunaren eta tratu berdintasunaren kudeaketa eta hainbat kulturetako familia-jarraibideak	4	124
<b>GUZTIRA/TOTAL:</b>	<b>156</b>	<b>1.058</b>

#### 4.2.- Kudeaketa ekonomikoa

Ondoko tauletan ageri dira 2019ko kontratu eta hitzarmenen kudeaketarako esleitutako aurrekontua gizarte zerbitzuak eskaintzeko, baita hori sektoreka nola banatu den ere.

#### 4.2.- Gestión económica

En las siguientes tablas se muestra la distribución por sectores y el presupuesto asignado a la gestión de los contratos y convenios en 2019 para la prestación de servicios sociales.

T 102.- Hitzarmenak eta kontratuak/Convenios y contratos

Taldea/Colectivo	Hitzarmenak/Convenios		Kontratuak/Contratos		Guztira/Total	
	Kop/Núm.	Presupuesto/Aurrekontua	Kop/Núm.	Presupuesto/Aurrekontua	Kop/Núm.	Presupuesto/Aurrekontua
Adinekoak/Mayores	225	85.132.857,08 €	14	20900443,74	239	106.033.300,82 €
Desgaitasuna/Discapacidad	28	30.255.999,20 €	9	5036131,71	37	35.292.130,91 €
Buruko gaitza/Enf. mental	17	8.223.687,34 €	4	914693,92	21	9.138.381,26 €
Adingabeak/Menores	13	13.211.410,98 €	18	32592442,09	31	45.803.853,07 €
Gizartaratzea/Inserc.Social	39	24.774.390,92 €	4	2585609,85	43	27.360.000,77 €
Orokorrak/Genéricos	7	425.883,00 €	2	227906,81	9	653.789,81 €
<b>Guztira/Total</b>	<b>329</b>	<b>162.024.228,52 €</b>	<b>51</b>	<b>62.257.228,12 €</b>	<b>380</b>	<b>224.281.456,64 €</b>

T 103.- Hitzarmenak/Convenios

	Luzatuak/ Prorrogados	Berriak/ Nuevos	Guztira/ Total
Adinekoak/Mayores	142	17	159
Desgaitasuna/Discapacidad	11	11	22
Buruko gaitzak/Enfermedad mental	14	1	15
Adingabeak/Menores	11	2	13
Gizarteratzea/Inserción Social	22	9	31
Orokorrak/Genéricos	3	4	7
<b>Guztira/Total</b>	<b>203</b>	<b>44</b>	<b>247</b>

### 4.3.- Ikuskapena

2019an zehar **403** ikuskapen egin dira, iaz baino %89 gehiago, honela banatuta.

### 4.3.- Inspección

Durante el año 2019 se han realizado **403** inspecciones, un 89% más que el año anterior, con la distribución que se muestra a continuación.

T 104.- Ikuskapenak/Inspecciones

Baliabidea/Recurso	Ikuskapen kop./ Núm. de Inspecciones
<b>Adineko pertsonentzako egoitzak/</b> Residencias para personas mayores	290
<b>Arreta Goiztiarra/Atención temprana</b>	29
<b>Babesgabezia dauden adingabeentzako zentroak/</b> Centros para personas menores en desprotección	23
<b>Desgaitasunen bat duten pertsonentzako zentroak/</b> Centros para personas con discapacidad	21
<b>Adineko pertsonen eguneko zentroak/</b> Centros de día para personas mayores	19
<b>Gizarteratze zentroak/Residencias de Inserción</b>	13
<b>Buruko gaixotasunen bat duten pertsonentzako zentroak/</b> Centros para personas con enfermedad mental	7
<b>Indarkeria matxistaren emakume biktimentzako zentroak/</b> Centros para mujeres víctimas de violencia machista	1
<b>Guztira/Total</b>	<b>403</b>

Egindako ikuskapenen % 18 planifikatuak izan dira, eta gainerako % 82 planifikatu gabeak izan dira.

De las inspecciones efectuadas, el 18% corresponden a inspecciones planificadas, y el resto, 82%, a inspecciones no planificadas.

91 kexa eta erreklamazio erregistratu dira gizarte zerbitzuetako arreta baliabideekin lotutakoak. Kexak edo erreklamazioengatik egindako ikuskapenak ez planifikatuen arteko ikuskapenen artean sailkatzen dira.

Se han registrado 91 quejas y reclamaciones relacionadas con recursos de atención en los servicios sociales. Las visitas de inspección por quejas o reclamaciones se clasifican como inspecciones no planificadas.

Kexen edo erreklamazioen arrazoiak arlo hauetakoak dira:

Los motivos de queja o reclamación se centran en las siguientes áreas:

- Langileen ratioak
- Adinekoen egoitzetan grebak sortu dituen gorabeherak
- Baliabideen eguneroko errutinaren ordutegiak

- Ratios de personal
- Incidencias debido a la huelga en residencias para personas mayores
- Horarios de las rutinas de los recursos

## Ikuskapena / Inspección

2019ko Memoria

- Osasun arreta desegokia
- Objektu pertsonalen galera/lapurreta
- Familiekin harremanak
- Arretaren kalitatea
- Atencion sanitaria deficiente
- Perdida/robo de objetos personales
- Relaciones con familiares
- Calidad de la atención

Era berean, ikuskapen gabeko 10 kontsulta erregistratu dira, ikuskapen bisitarik izan ez dutenak.

Asimismo, se han registrado un total de 10 consultas que no han conllevado visita de inspección.

2019an aurretiazko **4** baimen eta funtzionamenduko **20** baimen eman dira.

En el año 2019 se han concedido **4** autorizaciones previas y **20** autorizaciones de funcionamiento.

Era berean, aldeko 27 txosten eman dira funtzionamendurako (berariazko araudirik ez duten zentroi eman zaizkie).

Asimismo, se han concedido 27 informes favorables de funcionamiento (emitidos a centros que no disponen de normativa específica).

Aurretiazko baimenak ebazteko batez besteko epea **22** egunekoa izan da, eta funtzionamendu baimenena, berriz, **25** egunekoa.

El plazo medio de resolución de las autorizaciones previas ha sido de **22** días y el de las de funcionamiento de **25** días.

Gipuzkoako Gizarete Zerbitzuen Foru Erregistroaren inguruan ez da iradokizunik egin.

No se ha realizado ninguna sugerencia relativa al Registro Foral de Servicios Sociales de Gipuzkoa.

#### 4.4.- Inbertsioak

Inbertsioetako eta Gizarte Ekimeneko Zerbitzuak gizarte ekimenerako egiten den lankidetzaz eta Departamentuan egin beharreko inbertsioak osatu, garatu eta kontrolatzen ditu, hain zuzen ere zentro propioetan zein hitzartuetan ekipamendu sozialak eraiki edo egokitzeko. Horrez gain, gizarte ekintzari eta zentro propioen kudeaketari lotutako boluntariotza sustatzeko ardura ere badu.

Gizarte Zerbitzuetako zentruetara bideratuta Inbertsio Dirulaguntza Plana onartu da ondorengo lerro eta aurrekontuekin:

#### 4.4.- Inversiones

El área de Inversión e Iniciativa Social elabora, desarrolla y controla la cooperación con la iniciativa social y las diferentes inversiones a realizar en el Departamento, para la construcción o adecuación de equipamientos sociales, tanto en centros propios como conveniados. Se encarga asimismo de la promoción del voluntariado relacionado con la acción social y de la gestión de los centros propios.

Se ha aprobado un Plan de Ayudas a la Inversión en centros de Servicios Sociales con las siguientes líneas de actuación y presupuestos:

**T 105.- Gizarte zerbitzuetako zentruetara bideratutako Inbertsio dirulaguntza plana/  
Plan de ayudas a la inversión en centros de servicios sociales**

<b>Lerroa/Línea</b>	<b>Aurrekontua Presupuesto</b>
Zentru berriak sortzea/ Creación de nuevos centros	1.240.000 €
Zentroak eraberritu/ Reforma de centros	1.240.000 €
3. sektoreko egoitzak edo sedeak/ Residencias o sedes del 3er sector	570.000 €
<b>Guztira/Total</b>	<b>3.050.000 €</b>

Departamentuaren zentro propioak ez diren bestelako zentroetan beharrezko inbertsioak sustatzeko asmoz, 2019an ondorengo partida nominatiboak eman dira:

Con el fin de promover las inversiones necesarias en centros no propios del departamento, se han financiado durante el año 2019 las siguientes subvenciones nominativas:

## T 106.- Dirulaguntzak/Subvenciones

Erakundea eta lana/Entidad y trabajo	Zenbatekoa Importe
<b>Debako Udala. Eguneko zentroa/</b> Ayuntamiento de Deba. Centro de Día	292.500 €
<b>Katea Legaia. Zarauzko tailerra/</b> Katea Legaia. Taller de Zarauz	150.000 €
<b>Gureak Lanean, S.A., enplegarako zentro berezien sarea egokitzea/</b> Gureak Lanean, S.A., adecuación de la red de centros especiales de empleo/	650.000 €
<b>Goyeneche Fundazioa. Bergarako eguneko zentroa/</b> Fundación Goyeneche. Centro de Día de Bergara	184.005 €
<b>Erroak Elkartea. Beterri-Buruntzako gizarteratzeko enpresa/</b> Erroak Elkartea. Empresa de inserción Beterri-Buruntza	15.000 €
<b>Guztira/Total</b>	<b>1.291.505 €</b>

Halaber, Inbertsioetako Zerbitzuak Departamentuari atxikitako zentrozen artapenari buruzko jarraipena egiteko ardura ere badu (gutxi gorabehera 90 zentro).

El área de inversiones tiene encomendado asimismo el seguimiento del mantenimiento de los centros adscritos al Departamento (alrededor de 90 inmuebles).

Departamentuaren zentro propioetan egindako inbertsioei dagokienez, **3.873.866 euroko** gastua sortu da guztira.

En lo que respecta a las inversiones realizadas en centros propios de este Departamento, se ha generado un gasto total de **3.873.866 euros**

#### 4.5.- Gizarte Ekimena

Gipuzkoako gizarte ekimena babesteko esparruaren barne, Gipuzkoako Lurralde Historikoan jarduten duten irabazte asmorik gabeko gizarte ekimeneko entitateentzako diru laguntzen deialdia jarri zen abian 2019an.

4 diru laguntza ildo ezarri dira: gizarte esku-hartze programak, erakunde eskatzaile gehienek jarduera osatzen dutenak; prebentzio eta sentibilizazio ekintzak, ikerketa zein berrikuntza proiektuak eta inbertsio txikiak.

Jarraian agertzen dira 2019. urteko deialdiaren datuak eta dirulaguntzen aurrekontuen bilakaera 2015-2019.

#### 4.5.- Iniciativa Social

Dentro del área de apoyo a la iniciativa social de este Territorio Histórico, en el año 2019 se aprobó la convocatoria de subvenciones a entidades de iniciativa social sin ánimo de lucro que desarrollan su labor en el ámbito de los servicios sociales en el Territorio Histórico de Gipuzkoa.

Se contemplan 4 líneas de subvención, que son: los programas de intervención social, que constituyen el grueso de la actividad de las entidades solicitantes; las acciones de prevención y sensibilización, los proyectos de investigación e innovación y pequeñas inversiones.

A continuación se detalla los datos de la convocatoria 2019 y su evolución presupuestaria 2015-2019:

T 107.- Gizarte ekimena. Dirulaguntzak / Iniciativa social. Ayudas

	I Eranskina/ Anexo I	I Eranskina/ Anexo I	I Eranskina/ Anexo I	I Eranskina/ Anexo I	Guztira/Total
<b>Entitateak/ Entidades</b>	99	71	15	49	<b>234</b>
<b>Programa eskaerak/ Solicitudes de programas</b>	198	96	15	75	<b>384</b>
<b>Eskaera onartuak/ Solicitudes aprobadas</b>	190	95	10	75	<b>370</b>
<b>Eskatutako zenbatekoa/ Importe solicitado</b>	2.148.891 €	514.143 €	73.570 €	89.312 €	<b>2.825.916 €</b>
<b>Emandako zenbatekoa/Importe concedido</b>	861.790 €	250.000 €	40.000 €	48.210 €	<b>1.200.000 €</b>



T 108.- Gizarte ekimenari diru-laguntzak. Aurrekontuaren bilakaera 2015-2019 /  
Ayudas a la iniciativa social. Evolución presupuestaria 2015-2019

Esparrua/Ámbito	2016	2017	2018	2019
1 lerroa/Línea 1	720.000	820.000	860.000	860.000
2 lerroa/Línea 2	110.000	210.000	250.000	250.000
3 lerroa/Línea 3	20.000	20.000	40.000	40.000
4 lerroa/Línea 4	50.000	–	50.000	50.000
<b>Guztira/Total</b>	<b>900.000 €</b>	<b>1.050.000 €</b>	<b>1.200.000 €</b>	<b>1.200.000 €</b>

**Elkartegintzaren** eta **boluntariotzaren** esparruan:

Urtean zehar **11** ikastaro antolatu dira, boluntariotzari eta elkarte-kudeaketari loturik; horietan guztira **190** pertsonak hartu dute parte. Ikastaroak Eibar, Errenteria, Tolosa, Deba, Donostia eta Irunen egin dira.

Boluntariotza sustatzeko Gizalde programa garatzearen Hezkide Eskolarekin izenpetua daukagun hitzarmenaren bidez, honako ekintzak gauzatu dira:

En el ámbito del **asociacionismo y voluntariado**:

Se han organizado a lo largo del año **11** cursos relacionados con el voluntariado y la gestión asociativa en los que han participado **190** personas. Los cursos se han realizado en Eibar, Errenteria, Tolosa, Deba, Donostia e Irun.

Por medio del convenio suscrito con Hezkide Eskola para el desarrollo del programa de promoción del voluntariado Gizalde se han realizado las siguientes acciones:

## T.109.-Langileen prestakuntza. Kurtsoak/Formación de personal. Cursos

ZERBITZU ETA PROGRAMAK/ SERVICIOS PROGRAMAS	EKINTZAK/ ACCIONES	DATUAK / DATOS	
Sentsibilizazioa eta dibulgazioa/ Sensibilización y divulgación	Urtean zehar antolatutako sentsibilizazio-dibulgazio ekintza kopurua / Nº acciones de sensibilización-divulgación organizadas	6 Donostian	
	Sentsibilizazio saioetan parte hartutako pertsona kopurua/ Nº participantes en sesiones de sensibilización	270 %65 ♀ %35 ♂	
	“Ireki begiak elkartu eta Ekin” programa burutu den heziketa zentro kopurua / Nº centros participantes en el programa “Ireki begiak elkartu eta Ekin”	16	
	“Ireki begiak elkartu eta Ekin” programaren barruan burututako tailer kopurua / Nº talleres realizados dentro del programa “Ireki begiak elkartu eta Ekin”	96 saio	
	“Ireki begiak elkartu eta Ekin” programan parte hartutako gazte kopurua / Nº jóvenes participantes en el programa “Ireki begiak elkartu eta Ekin”	880 gazte	
	Parte hartutako azoka/kale ekintza kopurua / Nº acciones de calle/ferias realizadas	4 Bergara/Irun/EHU/BNE Donosti	
	Informazioa	Bidalitako GIZALDETIK buletin kopurua / Nº de boletines GIZALDE envidados	43 boletin (63.413 bidalketa/envios)
Buletin hartzaile kopurua / Nº de receptores del boletín		1.511	
Sare Sozialak jarraitzaile kopurua / Nº de seguidores de redes sociales		Facebook	933
		Twitter	500
		Instagram	198
Aurrez aurre jasotako bisita/kontsultak / Consultas/visitas presenciales		720	
Telefono/e-mail/ wtspp bidezko kontsultak / Consultas telefónica/e-mail/whatsapp		3.247	
Webgunean jasotako bisita kopurua / Visitas recibidas en la web	63.247		
Bitartekaritza / Intermediación	Burututako boluntariotzara hurbiltzeko saio kopurua / Nº sesiones realizadas para aproximación al voluntariado	10	
	Boluntariotzara hurbiltzeko saioetan parte hartutako pertsona kopurua / Nº de participantes en las sesiones de aproximación al voluntariado	77 pertsona (53 ♀ 25 ♂)	
	Boluntariotzara hurbiltzeko saioetan parte hartutako pertsonen asebetetze maila / Grado de satisfacción de las personas participantes en las sesiones de aproximación al voluntariado	9	
	Boluntario izan nahi duten pertsonak bideratutako entitate kopurua / Nº de personas que quieren ser voluntarias dirigidas a entidades	97	
	Bitartekaritzarako elkartekin izandako harreman/bilera kopurua / Nº de reuniones/contactos con las entidades	188 e-mail /tel 29 aurrez aurreko /presencial	
	Web gunean publikaturiko boluntariotza behar kopurua / Nº de necesidades de voluntariado publicado en la web	97	

ZERBITZU ETA PROGRAMAK/ SERVICIOS Y PROGRAMAS	EKINTZAK/ ACCIONES	DATUAK / DATOS
<b>Aholkularitza / Asesoramiento</b>	Jasotako aholkularitza kontsulta kopurua / Nº de consultas recibidas	148
	Ohiko aholkularitza kontsulta – erantzunen publikazio kopurua / Nº de publicaciones de consultas-respuestas sobre asesoramiento habitual	26
<b>Baliabideak / Recursos</b>	Material mailegu eskaera kopurua / Nº solicitudes de préstamo de material	200
	Material mailegu zerbitzuaren erabiltzaileen batz besteko asebetetze maila / Grado medio de satisfacción de los usuarios del servicio de préstamo de material	9,3
	Bilera gelaren eskaera kopurua / Nº solicitudes de sala de reunión	93
	Bilera gelaren erabiltzaile kopurua / Nº personas usuarias de la sala de reunión	795
	Biltegia erabiltzen duten elkarte kopurua / Nº de entidades que utilizan el almacén	5
<b>Koordinazio eta hausnarketa guneak / Espacios de coordinación y reflexión</b>	Boluntariotzako Euskal Kontseiluan 1 (eta bere lantaldeetan - Lan Talde Iraunkorra) 8 izandako bilera kopurua	9
	Parte hartutako SAREGINEZeko bilera kopurua / Nº reuniones de SAREGINEZ en las que se ha participado	16
	Hileko bilerak / reuniones mensuales 10	10
	Adinekoen komisia / Comisión personas mayores 5	5
	Bergaran feria prestaketa / Preparación feria Bergara 1	1

- Bestetik, **Gipuzkoako boluntarioentzako urteko Sariari** dagokionez, esan behar da 2019ko urtean Charo Martinez Lascuraini eman zaiola (Lagael Laguntza Garapen Elkarte - Damas Salesianas de Rentería), Gipuzkoako hainbat erakundetan 50 urte baino gehiagoz egindako lan desinteresatuagatik jokoarekiko mendekotasuna eta beste patologia batzuk dituzten pertsonen errehabilitazioa bultzatzeko, Familien elkargunean familiei laguntza emateko, eta gizarte bazterketako egoeran dauden emakumeei laguntzeko haien ahalduntzea eta gizarteratzea lortzearen.

- Txara 1 (Gizagune) eraikinean elkarteentzat dagoen espazioari dagokionez, 2019ko urtean zehar beste 3 erakunde gehitu zaizkio. Une honetan **37** erakunde erabiltzen dute elkarteentzako espazio hori, bai bere erakundearen egoitza gisa, bai erabiltzaileak hartzeko, jarduerak eta programak kudeatu eta antolatzeko, eta abarretarako.

- Por otro lado, en lo que respecta al **Premio anual al voluntariado Guipuzcoano**, en el año 2019 recayó en Charo Martinez Lascurain, de Lagael Laguntza Garapen Elkarte - Damas Salesianas de Rentería, por su desinteresada labor voluntaria durante más de 50 años en diferentes entidades guipuzcoanas para favorecer la rehabilitación de las personas adictas al juego y otras patologías, el apoyo a las familias en el Punto de Encuentro Familiar, el apoyo a las mujeres que se encuentran en exclusión social favoreciendo su empoderamiento y su inclusión social.

- En lo que respecta al espacio destinado a las asociaciones en el edificio Txara 1 (Gizagune), durante el año 2019 se incorporan 3 nuevas entidades. En este momento **37** entidades utilizan este espacio para el asociacionismo como sede de su entidad, atender a las personas usuarias, gestionar y organizar actividades, programas, etc.

**4.6.- Mankomunitateentzako diru laguntzak**

Gizarte Politikako Departamentuak 2019 urtean **154.255 euro** eman ditu Gizarte zerbitzuen mankomunitateentzako. Diru laguntzak ondorengo taulan zehazten dira.

**4.6.- Subvenciones a mancomunidades**

El Departamento de Políticas Sociales en 2019 ha concedido un total de **154.255 euros** en subvenciones para las mancomunidades de servicios sociales en el entorno rural, que se relacionan en la siguiente tabla.

**T 110.- Landa eremuko udaletako Gizarte zerbitzuen mankomunitateentzako diru laguntzak/Subvenciones a las mancomunidades de servicios sociales en el entorno rural**

<b>Mankomunitatea/Mancomunidad</b>	<b>Kopurua/ Importe (€)</b>
Uli	33.789
Bideberri	43.372
Aiztondo	40.643
Saiaz	36.451
<b>Guztira/Total</b>	<b>154.255</b>

#### 4.7.- Esparru soziosanitarioa

Esparru soziosanitarioaren barne daude osasun arazo larriengatik, muga funtzionalengatik edota gizarte bazterkeria arriskuagatik, aldi berean arreta sanitarioa eta soziala behar dituzten pertsonentzako zaintzak, modu koordinatuan eta egonkorrean emandakoak, arreta jarraitutasun printzipioaren arabera.

2019an zehar ekintza eta proiektu ugari egin dira, eta horien artean hauek dira aipagarrienak:

**Gipuzkoako Balorazio eta Orientazio Soziosanitarioaren Batzordeak** 2019an izandako jardura:

- Gurutze Gorriaren eta Argixaoren Egoitza Unitate Soziosanitarioetarako kasuen balioespena: 2019an zehar, **331** kasu balioetsi dira Egoitza Unitate Soziosanitarioetarako.

Baloratutako 331 kasuetatik, 273 bideratu dira eskabide soziosanitarioaren bidez; Balorazio eta Orientazio Soziosanitarioaren Batzordeak baloratutako 273 kasu horietatik, 243 baliabide soziosanitariorako egokitzat hartu dira eta 30 ez egokiak eta beste baliabide batera bideratu dira, izan baliabide soziala edo sanitarioa.

- Buru gaixotasun larria, prozesu infekzio-kutsakorra edo politoxikomania diagnostikatu zaien pertsonen kasuen balorazioa, baita desgaitasun intelektuala eta portaera asaldurak dituzten pertsonena ere: 2019an **172** balioespen egin dira guztira.

#### 4.7.- Espacio socio-sanitario

El espacio socio-sanitario comprende el conjunto de cuidados destinados a las personas que, por causa de graves problemas de salud o limitaciones funcionales y/o de riesgo de exclusión social, necesitan una atención sanitaria y social simultánea, coordinada y estable, ajustada al principio de continuidad de la atención.

Durante el año 2019 se han realizado diversas acciones y elaboración de proyectos, de los cuales los más destacados son los siguientes:

Actividad de la **Comisión de Valoración y Orientación Socio-sanitaria** durante el año 2019:

- Valoración de casos para las Unidades Residenciales Socio-sanitarias de Cruz Roja y Argixao: se ha realizado la valoración de **331** casos para las URSS durante el año 2019.

De los 331 casos valorados, 273 se han cursado con solicitud socio-sanitaria; de los 273 casos valorados en Comisión de Valoración y Orientación Socio-sanitaria, 243 han sido considerados aptos para el recurso socio-sanitario y 30 han sido considerados no aptos y se han orientado a otro tipo de recurso, bien de carácter social o bien de carácter sanitario.

- Valoración de casos de personas diagnosticadas de enfermedad mental grave, procesos infectocontagiosos ó politoxicomanías así como personas con diagnóstico de enfermedad mental, discapacidad intelectual y alteración de conducta: se ha realizado la valoración de **172** casos durante el año 2019.

- Eskaeren kudeaketarako extraneta mantentzea eta eguneratzea.
- Partaidetza EAE mailako proiektu soziosanitarioen garapenean, bertan Eusko Jaurlaritzako Osasun eta Kontsumo Sailarekin batera hiru Foru Aldundiek parte hartu baitute.
- Proiektu eta akordio soziosanitarioen berri emateko partaidetza, Erakunde Sanitario Integratuetan (ESI) garatutako Batzorde Soziosanitarioen bidez.
- Eibarren EUSS egoitza-unitate soziosanitario berria abiaraztea erabaki da, 2020. urtean abian jarri ahal izateko.
- Ildo Estrategiko Soziosanitario Autonomikoak garatzeko eta Gipuzkoako Plan Operatibo Soziosanitarioa garatzeko lanean jarraitzen dugu.
- Mantenimiento y actualización de la extranet para la gestión de las solicitudes.
- Participación en el desarrollo de proyectos soziosanitarios a nivel autonómico, en los que han participado las tres Diputaciones Forales junto con el Departamento de Sanidad y Consumo de Gobierno Vasco.
- Participación en la difusión de los proyectos y acuerdos soziosanitarios a través de las Comisiones Soziosanitarias desarrolladas en las organizaciones sanitarias integradas (OSI).
- Se ha acordado la puesta en marcha de la nueva Unidad Residencial Soziosanitaria URSS en Eibar para poder ponerla en marcha durante el año 2020.
- Se sigue trabajando tanto en el desarrollo de la Líneas Estratégicas Soziosanitarias Autonomías así como en el desarrollo del Plan Operativo Soziosanitario de Gipuzkoa.

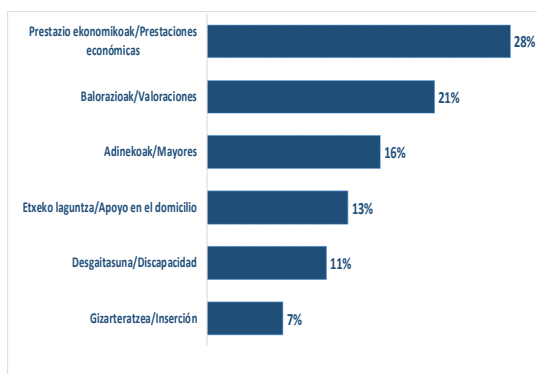
#### 4.8.- Informazio estatistikoa

2019 urtean zenbait estatistika eta txosten egin dira, bai extranet bidez horiek kanpoan erabiltzeko, bai erakunde barnean erabiltzeko ere.

Beste alde batetik, informazio kuantitatiboa eman zaie hori eskatu duten kanpoko erakundeei: Arartekoari, IMSERSOri, Emaikerri, Eusko Jaurlaritzari, udalei eta abar.

2019an, **197** estatistika-informazio-eskaera egin dira Plangintza atalean. Behagiko postaren bidez **38** informazio-eskaera erantzun dira. Banakapena honako hau da.

**G 230.-** Peticiones de información en la Sección/ Informazio eskaerak Plangintza atalean



Jasotako gogobetetze-inkesten emaitza, batez beste, **9,5** izan da jasotako erantzunari dagokionez, eta **8,9** itxarote-denborari dagokionez.

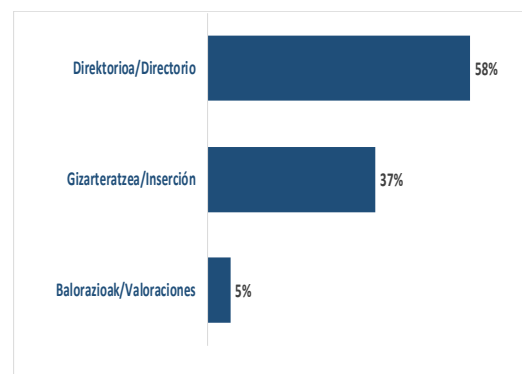
#### 4.8.- Información estadística

En 2019 se han desarrollado diversas estadísticas e informes tanto para su uso compartido a través de la extranet, como para su uso interno.

Por otra parte, se ha facilitado información cuantitativa a entidades externas que la han solicitado: Ararteko, IMSERSO, Emaiker, Gobierno Vasco, ayuntamientos, etc.

En 2019 se han realizado **197** peticiones de información estadística en la sección de Planificación. A través del correo de Behagi se ha respondido a **38** peticiones de información. El desglose es el siguiente.

**G 231.-** Peticiones de información en a través del correo de Behagi/ Informazio eskerak Behagiko postaren bidez



El resultado de las encuestas de satisfacción recibidas ha sido de media un **9,5** en cuanto a la respuesta recibida y de un **8,9** en lo relativo al tiempo de espera.

#### 4.9.- Ikerketa eta ezagutzaren kudeaketa

- Ikerketa eta ezagutzaren kudeaketaren esparruan, 2019an, Gipuzkoako pobrezia eta Gizarte bazterketari buruzko 3. Inkestaren emaitzak aurkeztu dira.

- Atal honetan ere aipagarria da **Deustuko Unibertsitatearekin** sinatutako hitzarmena, "Gizarte Mintegien Proiektuari" jarraipena emateko, hain zuzen ere, Gizarte Zerbitzuen esparruan ardura eta diskurtsoa duten eragile ezberdinen artean Gizarte Zerbitzuen Euskal Sistemak dituen erronka nagusiei buruz hausnartzen eta eztabaidatzen jarraitzeko.

- Elkar EKIN planaren esparruan

- EHUrekin sinatutako hitzarmenari jarraipena eman zaio, tesi bat egiteko, bazterketaren eta gaixotasun mentalaren arteko loturari buruz.
- Abian jarri dugu gizarte bazterketari eta zaurgarritasunari buruzko Masterra, Deustuko Unibertsitatean, SIIS– Dokumentazio eta Ikerketa Zentroarekin batera.
- Jardunaldi bat egin da erakunde jokabide egokiei buruz, sareko eragileekin, Euskaliten Kalitatearen Astearen barruan.
- Praktika Egokiei buruzko Ikerketa eta Berrikuntza Sustatzeko ildoaren barruan, Jardunbide Egokien jardunaldia egin da. Oraingo honetan, baliabideetan eta programetan parte hartzen duten pertsonekin esku hartzera bideratu da,

#### 4.9.- Investigación y gestión del conocimiento

- En el ámbito de la investigación y gestión del conocimiento, en 2019 se han presentado los resultados de la 3ª encuesta sobre la pobreza y exclusión social en Gipuzkoa.

- También en este apartado se debe destacar el convenio suscrito con la **Universidad de Deusto** para la continuidad del "Proyecto de Seminarios Sociales", como espacio de reflexión y debate resolutivo de aspectos clave del Sistema Vasco de Servicios Sociales entre distintos agentes con responsabilidad y discurso en materia de Servicios Sociales.

- En el marco del Plan Elkar EKIN:

- Se ha dado continuidad al convenio con la UPV-EHU para la realización de una tesis sobre la relación entre la exclusión y su relación con la enfermedad mental.
- Se puesto en marcha el Master sobre exclusión social y vulnerabilidad en la Universidad de Deusto junto al SIIS– Centro de Documentación e Investigación.
- Se ha llevado a cabo una Jornada sobre Buenas prácticas organizacionales con agentes de la red en el marco de la Semana de la calidad de Euskaliten.
- Dentro de la línea de Fomento de la Investigación e Innovación en relación a Buenas prácticas, se ha llevado a cabo la jornada de buenas Prácticas, esta vez orientada en la intervención con las personas participantes en los recursos y





eta iazko kudeaketan bideratutako  
Jardunbide Egokien jardunaldiari  
jarraipena eman zaio.

programas, dando continuidad a la  
jornada de buenas Prácticas orientadas  
en la gestión del año pasado.

#### 4.10.- Hobekuntza prozesuak

Mendekotasunaren eta Desgaitasunaren Arretako Zerbitzuko Balorazio eta Orientazioko Atalean, jarraitzen ari da atalaren egitura berria finkatzeko prozesuarekin. Egitura hori zonakako antolaketan dago oinarrituta (erabiltzailearekiko, osasun egiturekiko eta oinarrizko gizarte zerbitzuekiko hurbiltasuna bilatuz), balorazio/orientazio modalitate desberdinei buruzko ikuspegi integral batez.

2019an Plangintza Atalaren Informazio Sistema Hobetzeko Planaren hedapenarekin jarraitu da, Gipuzkoako gizarte zerbitzuen eskaintza eta eskaerari lotutako informazioa ahalik eta hobekien tratatu zein zabaltzeko.

Gizarteratze zentroyen eta programen arreta hobetzeko prozesuan lanean jarraitu da, bizi kalitatearen eredupeko tresna komunak zehaztuz: Banakako Arreta Plana eta abar; erakunde laguntzaile eta zentro eta programetako koordinazioan.

Indarkeria matxistaren emakume biktimetzako arreta zerbitzuak hobetzeko prozesuarekin jarraitu da. Antolaketaren aldaketa egin da prozesuen eta proiektuen kudeaketa ezarriz Aurrerabide eta kudeaketa aurreratuen metodologia jarraituta.

#### 4.10.- Procesos de mejora

En la Sección de Valoración, Orientación y Calificación del Servicio de Atención a la Dependencia y a la Discapacidad, se continúa con el proceso de consolidación de la nueva estructura de la Sección basada en una organización por zonas (buscando la proximidad con el usuario y con las estructuras sanitarias y los servicios sociales de base) y con un enfoque integral de las diferentes modalidades de valoración/orientación.

En 2019 se ha continuado con el despliegue del Plan para la Mejora del Sistema de Información en la Sección de Planificación, con la finalidad de optimizar el tratamiento y difusión de información relacionada con la oferta y la demanda de servicios sociales de Gipuzkoa.

Se ha seguido trabajando el proceso de mejora de la atención en los centros y programas de Inserción Social con la definición de instrumentos comunes bajo el modelo de calidad de vida: PIA, etc, en la coordinación con las entidades colaboradoras y los centros y programas.

Se ha continuado con el proceso de mejora de los servicios de atención a mujeres víctimas de violencia machista con el cambio organizativo orientado a la gestión por procesos y proyectos siguiendo la metodología de la gestión avanzada y aurrerabide.

#### **4.11.- Partaidetza eta lankidetzaren beste erakunde, departamentu eta entitateekin.**

2019 urtean zehar, ondorengo erakunde departamentu eta entitateekin partaidetza eta lankidetzaren garatu da.

##### **Diputatu Nagusiaren Alorra**

- **Euskararen Normalizazio eta Sustapen Zerbitzuarekin elkarlanean**, euskararen erabilera Normalizatzeko Plana bezalako foru politikak garatzen jarraitzen da.

- Diputatu Nagusiaren Alorreko **Berdintasun Zerbitzuarekin** lankidetzaren jardun da Emakumeen eta Gizonen Berdintasunerako Foru Plana exekutatzeko. Bertan, 2012-2020 eperako berdintasunaren esparruan Gizarte Zerbitzuak garatzeko helburu eta jarduerak zehaztu dira.

##### **Foru Administrazioa eta Funtzio Publikoaren Departamentua**

- Lankidetzaren eman da bulegoak, erregistro elektronikoa, kexen zein iradokizunen kudeaketa eta espediente elektronikoa berrantolatzeke. Horrez gain, langileen arrisku psikosozialak aztertzeke lankidetzaren eman da, era horretan, prebentzioko hobekuntza ekintzak abian jartzeke.

##### **Ogasun eta Finantza Departamentua**

- Aurrekontuaren genero eraginaren ebaluaziora buruzko txostena osatzeko lanetan parte hartu da.

#### **4.11.- Participación y colaboración con otras instituciones, departamentos y entidades**

Durante 2019 se ha participado y colaborado con las instituciones, departamentos y entidades que se relacionan a continuación.

##### **Área del Diputado General**

- En colaboración con el **Servicio de Normalización y Promoción del Euskera** se continúan desarrollando políticas forales comunes como el Plan de Normalización del uso del euskera.

- Se ha colaborado con el **Servicio de Igualdad** del Área del Diputado General en la ejecución del Plan Foral de Igualdad de Mujeres y Hombres en el que se incluyen los objetivos y acciones para el desarrollo de la Políticas Sociales en materia de igualdad durante el periodo 2012-2020.

##### **Departamento de Administración Foral y Función Pública**

- Colaboración en la organización de oficinas, registro electrónico, gestión de consultas quejas y sugerencias y expediente electrónico. Se colabora asimismo en el análisis de los riesgos psicosociales del personal para implantar acciones de mejora preventiva.

##### **Departamento de Hacienda**

- Participación en la elaboración del Informe de Evaluación de impacto de Género del Presupuesto.

### Udalak

- Babesgabetasun-egoeran dauden adingabeen esparruan, tokiko eremuan prebentzioa eta esku-hartzea garatzeko eredu bat diseinatu da, udalen lankidetzarekin.

### Eusko Jaurlaritzza

- Eibarko ospitalean unitate soziosanitarioa irekitzeko lankidetzaz hitzarmena sinatu dugu.

- Lanbiderekin elkarlanean aritu gara gizarteratzearen eta laneratzearen arloan komunikazio-bideak ezartzeko.

- Itun Dekretuaren zirriborroa egiteko lankidetzaz aritu gara.

- Osasun Mentalarekin eta Desgaitasunarekin lankidetzaz, haurtzaroko eta nerabezaroko nahasmendu mental larriei arreta emateko eredu bat ezarri da.

### IMSERSO

- Desgaitasuna baloratzeko baremo berri bat definitzeko prozesuak aurrera segitzen du, IMSERSO dela buru. Horren helburu nagusia abenduaren 23ko 1971/199 Errege Dekretuak finkatutako desgaitasun egoera baloratzeko baremoak Funtzionamendu, Desgaitasun eta Osasunaren Nazioarteko Sailkapenera (CIF-OMS/200) egokitzea da.

### Conseil Général des Pyrénées Atlantiques-CG64

- Otsailean Departamentuko 5 pertsonak Frantziara joan ziren bisita egitera, adineko

### Ayuntamientos

- En el ámbito de las personas menores en desprotección se ha diseñado en colaboración de los ayuntamientos un modelo para el desarrollo de la prevención y la intervención en el ámbito local.

### Gobierno Vasco

- Hemos firmado el convenio de colaboración para la apertura de la unidad sociosanitaria en el hospital de Eibar.

- Hemos colaborado con Lanbide para establecer cauces de comunicación en relación al ámbito de la inserción socio-laboral.

- Hemos colaborado en el borrador del decreto de concertación.

- Hemos establecido en colaboración con Salud Mental y Discapacidad, un modelo de atención al trastorno mental grave en infancia y adolescencia.

### IMSERSO

- Continúa el proceso de definición de un nuevo baremo de valoración de la discapacidad, liderado por el IMSERSO, que tiene como objetivo principal la adecuación de los baremos de valoración de la situación de discapacidad establecidos en el Real Decreto 1971/199, de 23 de diciembre a la Clasificación Internacional del Funcionamiento, la Discapacidad y la salud (CIF-OMS/200).

### Conseil Général des Pyrénées Atlantiques-CG64

- En febrero 5 personas del Departamento realizaron una visita a Francia para conocer sus



pertsonen arloan dituzten zerbitzuak ezagutzeko. Departamentuko ordezkariak Gipuzkoako eredia aurkeztu zuten, eta bi ereduak alderatu ziren.

servicios en el ámbito de las personas mayores. Los representantes del Departamento presentaron el modelo gipuzkoano y se cotejaron ambos modelos.

#### 4.12.- Partaidetza kontseiluak

Gizarte Politikako Departamentuak hiru aholku kontseilu ditu, Departamentuaren gizarte politikak diseinatzen, martxan jartzen eta segimendua egiten laguntzeko kontsulta organo gisa lan egiten dutenak. Foru Aldundiko ordezkariak, sektore ezberdinetako erakundeak, eskualde mailako kontseiluek, Eusko Jaurlaritzak, udalek eta sindikatuek osatzen dituzten dituzte kontseilu horiek.

- **Adineko Pertsonen Kontseilua:** adineko pertsonen eta adineko pertsonen lotutako entitateen, elkarten eta erakundeen partaidetzarako berariazko foroa. 2019an **2** bilera egin dira.
- **Desgaitasunen bat duten Pertsonen Kontseilua:** desgaitasunen bat duten pertsonen eta desgaitasunari lotutako entitateen, elkarten eta erakundeen partaidetzarako berariazko foroa. 2019an saio **bat** egin da.
- **Gizarteratzeko Aholku Kontseilua:** gizarte bazterkeria egoeran edo arriskuan dauden pertsonen eta bazterkeriari lotutako entitateen, elkarten eta erakundeen partaidetzarako berariazko foroa. 2019an saio **bat** egin da.

#### 4.12.- Consejos de participación

El Departamento de Políticas Sociales se dota de 3 consejos asesores, que son los órganos consultivos que contribuyen al diseño, puesta en marcha y seguimiento de las distintas políticas sociales del Departamento. Componen dichos consejos representantes de Diputación Foral, entidades de los distintos sectores, consejos comarcales, Gobierno Vasco, ayuntamientos y sindicatos.

- **Consejo de Personas Mayores:** foro específico de participación de las personas mayores y de las entidades, asociaciones y organizaciones relacionadas con las personas mayores. En 2019 se han celebrado **2** sesiones.
- **Consejo de Personas con discapacidad:** foro específico de participación de las personas con discapacidad y de las entidades, asociaciones y organizaciones relacionadas con la discapacidad. En 2019 se ha celebrado **1** sesión.
- **Consejo Asesor para la Inclusión Social:** foro específico de participación de las personas excluidas o en riesgo de exclusión y de las entidades y organismos relacionados con la exclusión. En 2019 se ha celebrado **1** sesión.

## 5.- 2019an ONARTUTAKO ARAUAK

2019 urtean ondoren aipatzen den araudia onartu da:

### Eusko Jaurlaritzaren araudia

- 126/2019 Dekretua, uztailaren 30ekoa, Euskal Autonomia Erkidegoko adinekoentzako egoitza-zentroei buruzkoa.

### Foru arauak

4/2019 Foru Araua, martxoaren 11koa, Gobernu Onari buruzkoa, foru gobernan tza publikoaren esparruan.

### Foru dekretuak

- 15/2019 Foru Dekretua, maia tza ren 21ekoa, zeinaren bidez aldatu egiten baitira Gipuzkoako Lurralde Historikoan mendekotasuna dutenentzako arreta zentron erabiltzaileen gehieneko ekarpen ekonomikoak, 2018ko abenduaren 18ko 30/2018 Foru Dekretuaren bidez onetsiak.

- 3/2019 Foru Dekretua, ekainaren 29koa, Gipuzkoako Foru Aldundiko departamentuak, eta horiei dagozkien jardun esparruak eta eginkizunak finkatzekoa.

- 55/2019 Foru Dekretua, abenduaren 17koa, 2020rako zerbitzu en erabiltzaileen gehieneko ekarpen ekonomikoak onartzen dituena eta aldatzen duena ekainaren 2ko 15/2015 Foru Dekretua, Gipuzkoako Lurralde Historikoan mendekotasuna dutenentzako arreta zentron erabiltzaileen ekarpen ekonomikoaren araubidea arautzekoa.

## 5.- NORMATIVA APROBADA EN 2019

En 2019 se ha aprobado la normativa que se relaciona a continuación.

### Normativa Gobierno Vasco

- Decreto 126/2019, de 30 de julio, de centros residenciales para personas mayores en el ámbito de la Comunidad Autónoma del País Vasco.

### Normas Forales

Norma Foral 4/2019, de 11 de marzo, de Buen Gobierno en el marco de la gobernanza pública foral.

### Decretos Forales

- Decreto Foral 15/2019, de 21 de mayo, por el que se modifican las aportaciones económicas máximas de las personas usuarias de los centros de atención a la dependencia en el Territorio Histórico de Gipuzkoa aprobadas mediante Decreto Foral 30/2018, de 18 de diciembre.

- Decreto Foral 3/2019, de 29 de junio, de determinación de los departamentos de la Diputación Foral de Gipuzkoa, y de sus áreas de actuación y funciones.

- Decreto Foral 55/2019, de 17 de diciembre, por el que se aprueban las aportaciones económicas máximas para 2020 de las personas usuarias y se modifica el Decreto Foral 15/2015, de 2 de junio, por el que se regula el régimen de la aportación económica de las personas usuarias de los centros de atención a la dependencia en el Territorio Histórico de Gipuzkoa.



### **Foru aginduak**

- 262/2019 Foru Agindua, apirilaren 25ekoa, desgaitasuna dutenentzako egoitza zerbitzuen eta eguneko zentroen sailkapena onartzen duena.

- 853/2019 Foru Agindua, 2019ko urriaren 25ekoa, gizarte zerbitzuetako zerbitzuei eta zentroeiei baimena emateari buruzko karta onartzekoa.

### **Ordenes Forales**

- Orden Foral 262/2019, de 25 de abril, por la que se aprueba la clasificación de los servicios residenciales y centros de día para personas con discapacidad.

- Orden Foral 853/2019, de 25 de octubre, por la que se aprueba la carta de servicios de Autorización de servicios y centros de servicios sociales.





# **GIZARTE POLITIKETAKO DEPARTAMENTUA**

**2019ko  
MEMORIA**

**Eranskina**



# **DEPARTAMENTO DE POLÍTICAS SOCIALES**

## **MEMORIA**

### **2019**

### **Anexo**

<b>1.- LEHEN MAILAKO ARRETAKE GIZARTE-ZERBITZUAK.....</b>	<b>217</b>
1.1.- Etxez etxeko laguntza.....	217
<b>2.- BIGARREN MAILAKO ARRETAKE GIZARTE-ZERBITZUAK.....</b>	<b>235</b>
<b>2.1.- Mendekotasuna eta desgaitasuna balioesteko zerbitzua.....</b>	<b>235</b>
2.1.1.- Mendekotasuna (MBB).....	235
2.1.2.- Desgaitasuna.....	241
2.1.3.- RAI.....	245
<b>2.2.- Eguneke zentroak.....</b>	<b>249</b>
2.2.1.- Mendekotasun egoeran dauden adinekoentzako eguneke zentroak.....	249
2.2.1.1.- Adinekoentzako eguneke zentroak.....	249
2.2.1.2.- Desgaitasuna duten pertsonentzako eguneke zentroak.....	263
2.2.1.3.- Gaixotasun mentala duten pertsonentzako eguneke zentroak.....	273
2.2.2.- Arlo okupazionalako zerbitzu edo zentroak.....	285
2.2.3.- Gizarteratze-premiei erantzuteko eguneke zentroak.....	299
2.2.4.- Adingabeentzako eguneke zentroak.....	311
<b>2.3.- Gaueko harrera-zentroak.....</b>	<b>317</b>
2.3.1.- Gizarteratze-premiei erantzuteko gaueko harrera-zentroak.....	317
<b>2.4.- Egoitza-zentroak.....</b>	<b>323</b>
2.4.1.- Adinekoentzako egoitza-zentroak.....	323
2.4.1.A.- Adinekoentzako egoitza-zentroak.....	323
2.4.1.B.- Egoitza-zentro soziosanitarioak.....	337
2.4.2.- Desgaituentzako egoitza-zentroak.....	347
2.4.2.1.- Laguntzadun etxebizitzak.....	347
2.4.2.2.- Egoitza-zentroak.....	359
2.4.3.- Gaixotasun mentala duten pertsonentzako egoitza-zentroak.....	369
2.4.3.1.- Laguntzadun etxebizitzak.....	369
2.4.3.2.- Egoitza-zentroak.....	379
2.4.4.- Adingabeentzako egoitza-zentroak.....	389
2.4.5.- Bazterkeria eta marjinazio-egoeran dauden pertsonentzako egoitza-zentroak.....	399
2.4.5.1.- Kronifikatutako egoeran dauden pertsonentzako egoitza-zentroak.....	399
2.4.5.2.- Laguntzadun etxebizitzak.....	409
2.4.5.3.- Gizarteratzeko egoitza-zentroak.....	417
2.4.6.- Tratu txarren biktima izan diren emakumeentzako egoitza-zentroak.....	427
2.4.6.1.- Berehalako harrera-zerbitzuak.....	427
2.4.6.2.- Harrera zentroak.....	427
<b>2.5.- Atsedenerako zerbitzua.....</b>	<b>431</b>
<b>2.7.- Bigarren mailako arretarako beste zerbitzu batzuk.....</b>	<b>441</b>
2.7.1.- Pertsona heldu ezgaituentzako tutoretza zerbitzua.....	441
<b>3.- PRESTAZIO EKONOMIKOAK.....</b>	<b>445</b>
<b>3.1.- Mendekotasunari buruzko 39/2006 legearen prestazio ekonomikoak.....</b>	<b>445</b>
3.1.1.- Laguntza pertsonalerako prestazio ekonomikoa (LPPE).....	445
3.1.2.- Familia inguruneke zainketarako prestazio ekonomikoa (FIZPE).....	451
3.1.3.- Zerbitzuari lotutako prestazio ekonomikoa (ZLPE).....	455
<b>3.2.- Aldizkako prestazio ekonomikoak.....</b>	<b>459</b>
3.2.1.- Kotizazio gabeko pentsioa (KGP).....	459
3.2.2.- Ezindueke gizarteratzeko legearen prestazioa (EGLP).....	465
3.2.3.- Gizarte ongizateke funtsaren pentsioa (GOF).....	469
<b>3.3.- Laguntza teknikoak.....</b>	<b>473</b>
3.3.1.- Laguntza teknikoak.....	473
<b>4.- BATERATUA.....</b>	<b>477</b>

<b>1.- SERVICIOS SOCIALES DE ATENCIÓN PRIMARIA.....</b>	<b>218</b>
1.1.- Servicio de ayuda a domicilio.....	218
<b>2.- SERVICIOS SOCIALES DE ATENCIÓN SECUNDARIA.....</b>	<b>236</b>
<b>2.1.- Servicio de valoración de la dependencia y la discapacidad.....</b>	<b>236</b>
2.1.1.- Dependencia (BVD).....	236
2.1.2.- Discapacidad.....	241
2.1.3.- RAI.....	245
<b>2.2.- Centros de día.....</b>	<b>250</b>
2.2.1.- Centros de día para atender necesidades derivadas de limitaciones en la autonomía.....	250
2.2.1.1.- Centros de día para personas mayores.....	250
2.2.1.2.- Centros de día para personas con discapacidad.....	264
2.2.1.3.- Centros de día para personas con enfermedad mental crónica .....	274
2.2.2.- Servicios o centros ocupacionales.....	286
2.2.3.- Centros de día para atender necesidades de inclusión social .....	300
2.2.4.- Centros de día para personas menores de edad.....	312
<b>2.3.- Centros de acogida nocturna.....</b>	<b>318</b>
2.3.1.- Centros de acogida nocturna para atender necesidades de inclusión social.....	318
<b>2.4.- Centros residenciales.....</b>	<b>324</b>
2.4.1.- Centros residenciales para personas mayores.....	324
2.4.1.A.- Centros residenciales para personas mayores.....	324
2.4.1.B.- Centros residenciales sociosanitarios.....	338
2.4.2.- Centros residenciales para personas con discapacidad.....	348
2.4.2.1.- Viviendas con apoyos.....	348
2.4.2.2.- Centros residenciales.....	359
2.4.3.- Centros residenciales para personas con enfermedad mental.....	370
2.4.3.1.- Viviendas con apoyos.....	370
2.4.3.2.- Centros residenciales.....	379
2.4.4.- Centros residenciales para personas menores de edad .....	390
2.4.5.- Centros residenciales para personas en situación de exclusión y marginación.....	400
2.4.5.1.- Centros residenciales para personas con una situación cronificada .....	400
2.4.5.2.- Viviendas con apoyos .....	409
2.4.5.3.- Centros residenciales para la inclusión social .....	417
2.4.6.- Centros residenciales para mujeres víctimas de maltrato .....	428
2.4.6.1.- Servicios de acogida inmediata.....	428
2.4.6.2.- Centros de acogida.....	428
<b>2.5.- Servicio de respiro.....</b>	<b>432</b>
<b>2.7.- Otros servicios de atención secundaria.....</b>	<b>442</b>
2.7.1.- Servicio de tutela para personas adultas incapacitadas.....	442
<b>3.- PRESTACIONES ECONÓMICAS.....</b>	<b>446</b>
<b>3.1.- Prestaciones económicas derivadas de la ley 39/2006 de dependencia.....</b>	<b>446</b>
3.1.1.- Prestación económica de asistencia personal (PEAP).....	446
3.1.2.- Prestación económica para cuidados en el entorno familiar (PECEF) .....	451
3.1.3.- Prestación económica vinculada al servicio (PEVS).....	455
<b>3.2.- Prestaciones económicas periódicas.....</b>	<b>460</b>
3.2.1.- Pensión no contributiva (PNC).....	460
3.2.2.- Prestaciones de la ley de integración social de personas con minusvalía (LISMI).....	465
3.2.3.- Pensiones del fondo de bienestar social (FBS).....	469
<b>3.3.- Ayudas técnicas.....</b>	<b>474</b>
3.3.1.- Ayudas técnicas.....	474
<b>4.- CONSOLIDADO.....</b>	<b>478</b>

## 1.- LEHEN MAILAKO ARRETAKO GIZARTE-ZERBITZUAK

### 1.1.- Etxez-etxeko laguntza

#### 1.1.1.- Udalarenak

- T 1.1.1.1.- Udalarenak. Arretaren bilakaera eta 12/31ko egoera erabiltzailearen udalerrriaren arabera
- T 1.1.1.2.- Udalarenak. Arretaren bilakaera eta 12/31ko egoera erabiltzailearen eskualdearen arabera
- T 1.1.1.3.- Udalarenak. Urteko arreta erabiltzailearen udalerrriaren arabera, eta 65 urtetik gorako populazioarekiko tasa
- T 1.1.1.4.- Udalarenak. Urteko arreta erabiltzailearen eskualdearen arabera, eta 65 urtetik gorako populazioarekiko tasa

#### 1.1.2.- Aldundiarenak

- T 1.1.2.1.- Aldundiarenak. Arretaren bilakaera eta 12/31ko egoera, erabiltzailearen udalerrriaren arabera
- T 1.1.2.2.- Aldundiarenak. Arretaren bilakaera eta 12/31ko egoera, erabiltzailearen eskualdearen arabera
- T 1.1.2.3.- Aldundiarenak. Urteko arreta erabiltzailearen udalerrriaren arabera, eta 65 urtetik gorako populazioarekiko tasa
- T 1.1.2.4.- Aldundiarenak. Urteko arreta erabiltzailearen eskualdearen arabera, eta 65 urtetik gorako populazioarekiko tasa
- T 1.1.2.5.- Aldundiak bere gain hartzen dituen pertsonen urteko finantzaketa, udalerrrika
- T 1.1.2.6.- Aldundiak bere gain hartzen dituen pertsonen urteko finantzaketa, eskualdeka

#### 1.1.3.- Guztiak

- T 1.1.3.1.- Guztiak. Urteko arreta erabiltzailearen udalerrriaren arabera, eta 65 urtetik gorako populazioarekiko tasa
- T 1.1.3.2.- Guztiak. Urteko arreta erabiltzailearen eskualdearen arabera, eta 65 urtetik gorako populazioarekiko tasa
- T 1.1.3.3.- Guztiak. Arretaren bilakaera eta 12/31ko egoera, erabiltzailearen udalerrriaren arabera
- T 1.1.3.4.- Guztiak. Arretaren bilakaera eta 12/31ko egoera, erabiltzailearen eskualdearen arabera
- T 1.1.3.5.- Guztiak. Urteko arreta baliokidea erabiltzailearen udalerrriaren arabera, eta 65 urtetik gorako populazioarekiko tasa
- T 1.1.3.6.- Guztiak. Urteko arreta baliokidea erabiltzailearen eskualdearen arabera, eta 65 urtetik gorako populazioarekiko tasa

## 1.- SERVICIOS SOCIALES DE ATENCIÓN PRIMARIA

### 1.1.- Servicio de ayuda a domicilio

#### 1.1.1.- Sin financiación foral

- T 1.1.1.1.- Sin financiación foral. Evolución y situación a 31/12 de la atención por municipio de la persona usuaria
- T 1.1.1.2.- Sin financiación foral. Evolución y situación a 31/12 de la atención por comarca de la persona usuaria
- T 1.1.1.3.- Sin financiación foral. Atención anual por municipio de la persona usuaria, y la tasa sobre la población superior a 65 años
- T 1.1.1.4.- Sin financiación foral. Atención anual por comarca de la persona usuaria, y la tasa sobre la población superior a 65 años

#### 1.1.2.- Con financiación foral

- T 1.1.2.1.- Con financiación foral. Evolución y situación a 31/12 de la atención por municipio de la persona usuaria
- T 1.1.2.2.- Con financiación foral. Evolución y situación a 31/12 de la atención por comarca de la persona usuaria
- T 1.1.2.3.- Con financiación foral. Atención anual por municipio de la persona usuaria, y la tasa sobre la población superior a 65 años
- T 1.1.2.4.- Con financiación foral. Atención anual por comarca de persona usuaria, y la tasa sobre la población superior a 65 años
- T 1.1.2.5.- Financiación anual de las personas usuarias asumidas por la Diputación por municipio
- T 1.1.2.6.- Financiación anual de las personas usuarias asumidas por la Diputación por comarca

#### 1.1.3.- Total

- T 1.1.3.1.- Total. Atención anual por municipio de la persona usuaria, y la tasa sobre la población superior a 65 años
- T 1.1.3.2.- Total. Atención anual por comarca de la persona usuaria, y la tasa sobre la población superior a 65 años
- T 1.1.3.3.- Total. Evolución y situación a 31/12 de la atención por municipio de la persona usuaria
- T 1.1.3.4.- Total. Evolución y situación a 31/12 de la atención por comarca de la persona usuaria
- T 1.1.3.5.- Total. Atención anual equivalente por municipio de la persona usuaria, y la tasa sobre la población superior a 65 años
- T 1.1.3.6.- Total. Atención anual equivalente por comarca de la persona usuaria, y la tasa sobre la población superior a 65 años

## T 1.1.1.1- Udalarenak. Arretaren bilakaera eta 12/31ko egoera erabiltzailearen udalariaren arabera / Sin financiación foral. Evolución y situación a 31/12 de la atención por municipio de la persona usuaria

2019: Autonomoak. Etxez-etxeko laguntza (EEL) / Autónomos. Servicio de ayuda a domicilio (SAD)							
Udalerría Municipio	Bilakaera Evolución				Gizonak Hombres	Emakumeak Mujeres	Guztira Total
	2018 12/31	Altak	Bajak	2019 12/31			
Abaltzisketa							
Aduna							
Aia	4			4	2	2	4
Aizarnazabal							
Albiztur							
Alegia							
Alkiza							
Altzaga							
Altzo							
Amezketeta		1	1				
Andoain	16	7	2	24	8	16	24
Anoeta	1		1				
Antzuola		1	2				
Arama							
Aretxabaleta	4	2	1	5	1	4	5
Arrasate	9	3	6	9	2	7	9
Asteasu	4		1	4	2	2	4
Astigarraga	4	4	2	6	4	2	6
Ataun	1	1	1	1		1	1
Azkoitia	8	4	3	8	3	5	8
Azpeitia	8	3	3	10	6	4	10
Baliarrain							
Beasain	21	5	9	14	5	9	14
Beizama							
Belauntza							
Berastegi							
Bergara	10	4	4	13	2	11	13
Berrobi							
Bidania-Goiatz							
Deba							
Donostia	348	117	165	313	59	254	313
Eibar	18	7	4	25	10	15	25
Elduain							
Elgeta							
Elgoibar	7	3	3	9	3	6	9
Errenteria	55	13	10	53	14	39	53
Errezil							
Eskoriatza	2		3	1		1	1
Ezki-Itsaso							
Gabiria							
Gaintza							
Gaztelu							
Getaria	3			4	2	2	4
Hernani	12	10	8	14	4	10	14
Hernialde							
Hondarribia	13	4	5	13	5	8	13
Ibarra	5	1	4	2	1	1	2
Idiazabal				1	1		1
Ikaztegieta							
Irun	66	12	15	53	14	39	53
Irura	1						
Itsasondo							
Larraul							
Lasarte-Oria	10	2	5	6	2	4	6
Lazkao	6	1	4	5	2	3	5
Leaburu							
Legazpi	18	15	3	19	9	10	19
Legorreta	1			1	1		1
Leintz-Gatzaga							
Lezo	4	1		6	3	3	6
Lizartza							
Mendaro	3	1	1	3	2	1	3
Mutiloa							
Mutriku	2	1	1	4	2	2	4
Oiartzun	9		5	4	2	2	4
Olaberría				1		1	1
Oñati	7	4	3	9	2	7	9
Ordizia	5	7	6	8	4	4	8
Orendain							
Orexa							
Orio	4	1	1	5	2	3	5
Ormaiztegi	1			1	1		1
Pasaia	21	7	7	14	4	10	14
Segura							
Soraluze	4	2	2	5	1	4	5
Tolosa	31	7	8	28	10	18	28
Urnieta	2	1	1	2		2	2
Urrretxu	2	1	2	1		1	1
Usurbil	2	2	1	3		3	3
Villabona	1	6	3	5	3	2	5
Zaldibia		1	1				
Zarautz	14	10	6	18	4	14	18
Zegama							
Zerain							
Zestoa	4	1	1	5	4	1	5
Zizurkil	1		1	1	1		1
Zumaia	7	10	3	19	9	10	19
Zumarraga	10	6	4	15	2	13	15
<b>Gipuzkoa</b>	<b>789</b>	<b>289</b>	<b>322</b>	<b>774</b>	<b>218</b>	<b>556</b>	<b>774</b>

**T 1.1.1.2.- Udalarenak. Arretaren bilakaera eta 12/31ko egoera erabiltzailearen eskualdearen arabera / Sin financiación foral. Evolución y situación a 31/12 de la atención por comarca de la persona usuaria**

<b>2019: Autonomoak. Etxez-etxeko laguntza (EEL) / Autónomos. Servicio de ayuda a domicilio (SAD)</b>							
Eskualdea Comarca	Bilakaera Evolución				Gizonak Hombres	Emakumeak Mujeres	Guztira Total
	2018 12/31	Altak	Bajak	2019 12/31			
Bidasoa	79	16	20	66	19	47	66
Buruntzaldea	46	26	19	55	18	37	55
Debarrena	34	14	11	46	18	28	46
Debagoiena	32	14	19	37	7	30	37
Donostia	348	117	165	313	59	254	313
Goierri	65	37	30	67	25	42	67
Oarsoaldea	89	21	22	77	23	54	77
Tolosaldea	44	15	19	40	17	23	40
Urola Kosta	52	29	17	73	32	41	73
<b>Gipuzkoa</b>	<b>789</b>	<b>289</b>	<b>322</b>	<b>774</b>	<b>218</b>	<b>556</b>	<b>774</b>

\* **Errolda udalerrria** da kontutan hartzen dena (nahiz eta pertsona batzuek zerbitzua beste udalerrri batzutan jaso) / Se tiene en cuenta el **municipio de empadronamiento** (a pesar de que hay personas que reciben el servicio en otros municipios)

Ez dira kontuan hartu Aldundiko kudeaketa sisteman ez dauden onuradunak (212 pertsona), eta beraz, errejistro bateratuko (EB) zenbakirik esleitua ez daukatenak / No se han tenido en cuenta los beneficiarios que no están en el sistema de gestión de la Diputación (212 personas) y que por tanto no tienen asignado un número de registro unificado (RU).



T 1.1.1.3.- Udalerrenak. Urteko arreta erabiltzaileen udalerraren arabera, eta 65 urtetik gorako populazioarekiko tasa / Sin financiación foral. Atención anual por municipio de la persona usuaria, y la tasa sobre la población superior a 65 años

2019: Autonomoak. Etxez-etxeko laguntza (EEL) / Autónomos. Servicio de ayuda a domicilio (SAD)									
Udalerría Municipio	Populazioa / Población >=65			Gizonak Hombres	Emakumeak Mujeres	Guztira Total	Tasa / (Populaz. / Pobl.) [1.000]		
	Gizonak Hombres	Emakumeak Mujeres	Guztira Total				G/H	E/M	Guztira Total
Abaltzisketa	29	28	57						
Aduna	35	32	67						
Aia	181	159	340	2,0	2,0	4,0	11	13	12
Aizarnazabal	65	62	127						
Albiztur	25	29	54						
Alegia	174	193	367						
Alkiza	26	27	53						
Altzaga	19	14	33						
Altzo	34	25	59						
Amezketeta	101	91	192	0,2		0,2	2		1
Andoain	1.483	1.872	3.355	7,7	15,0	22,7	5	8	7
Anoeta	158	180	338	0,5		0,5	3		1
Antzuola	199	232	431		1,0	1,0		4	2
Arama	19	19	38						
Aretxabaleta	687	836	1.523	1,1	4,0	5,0	2	5	3
Arrasate	2.391	3.100	5.491	2,2	7,5	9,7	1	2	2
Asteasu	135	132	267	2,2	2,0	4,2	17	15	16
Astigarraga	378	394	772	4,7	2,2	6,9	12	6	9
Ataun	181	196	377		1,7	1,7		9	5
Azkoitia	978	1.247	2.225	3,5	5,5	9,0	4	4	4
Azpeitia	1.431	1.703	3.134	6,0	4,0	9,9	4	2	3
Baliarrain	7	11	18						
Beasain	1.210	1.540	2.750	7,0	11,0	18,0	6	7	7
Beizama	18	10	28						
Belauntza	34	28	62						
Berastegi	104	101	205						
Bergara	1.519	1.956	3.475	2,5	10,2	12,7	2	5	4
Berrobi	55	59	114						
Bidania-Goiatz	51	35	86						
Deba	589	656	1.245						
Donostia	18.028	26.835	44.863	71,6	294,0	365,7	4	11	8
Eibar	2.879	3.923	6.802	8,5	14,7	23,2	3	4	3
Elduain	22	26	48						
Elgeta	84	110	194						
Elgoibar	1.138	1.460	2.598	2,2	6,2	8,5	2	4	3
Errenteria	3.873	5.450	9.323	10,8	43,1	53,9	3	8	6
Errezil	50	50	100						
Eskoriatza	404	486	890	0,2	2,0	2,2	1	4	3
Ezkio-Itsaso	70	71	141						
Gabiria	51	46	97						
Gaintza	20	10	30						
Gaztelu	19	11	30						
Getaria	251	298	549	2,0	2,0	4,0	8	7	7
Hernani	1.750	2.349	4.099	5,0	11,7	16,8	3	5	4
Hernialde	36	28	64						
Hondarribia	1.714	2.108	3.822	5,5	8,3	13,8	3	4	4
Ibarra	442	547	989	1,5	3,0	4,5	3	5	5
Idiazabal	254	281	535	0,8		0,8	3		1
Ikaztegieta	50	49	99						
Irun	5.704	7.797	13.501	14,9	44,1	59,0	3	6	4
Irura	82	106	188	0,2		0,2	2		1
Itsasondo	52	62	114						
Larraul	16	11	27						
Lasarte-Oria	1.993	2.506	4.499	2,0	7,3	9,3	1	3	2
Lazkao	462	597	1.059	1,3	4,2	5,5	3	7	5
Leaburu	45	36	81						
Legazpi	976	1.164	2.140	9,1	10,5	19,6	9	9	9
Legorreta	155	175	330	1,0		1,0	6		3
Leintz-Gatzaga	31	22	53						
Lezo	522	581	1.103	2,5	3,0	5,5	5	5	5
Lizartza	73	64	137						
Mendaro	164	191	355	2,5	1,0	3,5	15	5	10
Mutiloa	26	26	52						
Mutriku	488	602	1.090	1,3	1,8	3,1	3	3	3
Oiartzun	934	1.107	2.041	4,2	2,5	6,7	5	2	3
Olaberria	114	147	261		0,5	0,5		3	2
Oñati	1.156	1.458	2.614	3,2	6,9	10,2	3	5	4
Ordizia	828	1.166	1.994	5,7	4,5	10,2	7	4	5
Orendain	17	18	35						
Orexa	11	10	21						
Orio	472	532	1.004	1,5	3,2	4,7	3	6	5
Ormaiztegi	132	148	280	1,0		1,0	8		4
Pasaia	1.377	2.217	3.594	4,5	12,1	16,6	3	5	5
Segura	137	141	278						
Soraluze	394	538	932	0,8	4,5	5,2	2	8	6
Tolosa	1.790	2.565	4.355	10,9	20,0	30,8	6	8	7
Urnieta	458	555	1.013	0,2	1,5	1,7	1	3	2
Urretxu	638	836	1.474	0,7	1,5	2,2	1	2	2
Usurbil	516	646	1.162	0,2	2,7	2,9	0	4	3
Villabona	549	645	1.194	3,5	2,5	6,0	6	4	5
Zaldibia	172	164	336	0,2		0,2	1		1
Zarautz	2.116	2.643	4.759	5,0	11,7	16,7	2	4	4
Zegama	130	173	303						
Zerain	35	33	68						
Zestoa	341	376	717	4,0	1,3	5,2	12	3	7
Zizurkil	308	336	644	1,2		1,2	4		2
Zumaia	883	1.019	1.902	9,7	8,7	18,4	11	9	10
Zumarraga	1.012	1.386	2.398	3,5	12,0	15,4	3	9	6
<b>Gipuzkoa</b>	<b>68.760</b>	<b>91.904</b>	<b>160.664</b>	<b>242,6</b>	<b>619,3</b>	<b>861,9</b>	<b>4</b>	<b>7</b>	<b>5</b>

**T 1.1.1.4.- Udalarenak. Urteko arreta erabiltzailearen eskualdearen arabera, eta 65 urtetik gorako populazioarekiko tasa / Sin financiación foral. Atención anual por comarca de la persona usuaria, y la tasa sobre la población superior a 65 años**

2019: Autonomoak. Etxez-etxeko laguntza (EEL) / Autónomos. Servicio de ayuda a domicilio (SAD)										
Eskualdea Comarca	Populazioa / Población >=65			Gizonak Hombres	Emakumeak Mujeres	Guztira Total	Tasa / (Populaz./Pobl.) [1.000]			
	Gizonak Hombres	Emakumeak Mujeres	Guztira Total				G/H	E/M	Guztira Total	
Bidasoa	7.418	9.905	17.323	20,4	52,4	72,8	3	5	4	
Buruntzaldea	6.578	8.322	14.900	20,0	40,5	60,4	3	5	4	
Debabarrena	5.652	7.370	13.022	15,2	28,3	43,5	3	4	3	
Debagoiena	6.471	8.200	14.671	9,3	31,6	40,9	1	4	3	
Donostia	18.028	26.835	44.863	71,6	294,0	365,7	4	11	8	
Goierri	6.693	8.395	15.088	30,3	46,0	76,2	5	5	5	
Oarsoaldea	6.706	9.355	16.061	22,1	60,7	82,8	3	6	5	
Tolosaldea	4.428	5.423	9.851	20,3	27,5	47,7	5	5	5	
Urola Kosta	6.786	8.099	14.885	33,5	38,4	71,9	5	5	5	
<b>Gipuzkoa</b>	<b>68.760</b>	<b>91.904</b>	<b>160.664</b>	<b>242,6</b>	<b>619,3</b>	<b>861,9</b>	<b>4</b>	<b>7</b>	<b>5</b>	

\* Kopuruak urteko egonaldi baliokideak dira / Las cifras se refieren a estancias anuales equivalentes

\* **Errolda udalerrria** da kontutan hartzen dena (nahiz eta pertsona batzuek zerbitzua beste udalerrri batzutan jaso) / Se tiene en cuenta el **municipio de empadronamiento** (a pesar de que hay personas que reciben el servicio en otros municipios)

Ez dira kontuan hartu Aldundiko kudeaketa sisteman ez dauden onuradunak, eta beraz, erregistro bateratuko (EB) zenbakirik esleitua ez daukatenak / No se han tenido en cuenta los beneficiarios que no están en el sistema de gestión de la Diputación y que por tanto no tienen asignado un número de registro unificado (RU).

T 1.1.2.1.- Aldundiarenak. Arretaren bilakaera eta 12/31ko egoera, erabiltzailearen udalariaren arabera / Con financiación foral. Evolución y situación a 31/12 de la atención por municipio de la persona usuaria

2019: Mendekotasun egoeran dauden pertsonak. Etxez-etxeko laguntza (EEL) / Dependientes. Servicio de ayuda a domicilio (SAD)											
Udalerría Municipio	Bilakaera Evolución			MBB / BVD					Gizonak Hombres	Emakumeak Mujeres	Guztira Total
	2018 12/31	Altak	Bajak	2019 12/31	Beste Otro	1	2	3			
Abaltzisketa	3		2	1			1		1		1
Aduna	4			4		2	1	1	2	2	4
Aia	7	1		8	2	5		1	4	4	8
Aizarnazabal	1	2		3	2	1			1	2	3
Albiztur	4		1	4		2	1	1		4	4
Alegia	8	5	2	10	1	3	4	2	2	8	10
Alkiza	1			1				1	1		1
Altzaga											
Altzo											
Amezketeta	3	1	1	2		2			1	1	2
Andoain	74	26	20	71	21	25	19	6	15	56	71
Anoeta	9	6	1	12	1	4	3	4	7	5	12
Antzuola	11	8	5	12	3	5	2	2	3	9	12
Arama											
Aretxabaleta	22	11	6	25	4	12	6	3	8	17	25
Arrasate	54	44	13	80	17	34	20	9	26	54	80
Asteasu	6	1	1	6	1		4	1	2	4	6
Astigarraga	13	9	6	16	3	6	4	3	4	12	16
Ataun		1		1				1	1		1
Azkoitia	60	11	14	55	8	22	14	11	15	40	55
Azpeitia	94	33	23	96	12	32	24	28	35	61	96
Baliarrain	2			2		1	1		1	1	2
Beasain	69	18	11	64	22	23	13	6	18	46	64
Beizama	1		1								
Belauntza	4			4	1	2	1		2	2	4
Berastegi	4		1	3				3		3	3
Bergara	61	19	16	61	21	20	15	5	19	42	61
Berrobi											
Bidania-Goiatz	4			3		2	1		2	1	3
Deba	8	6	2	11		6	1	4	3	8	11
Donostia	896	368	223	969	300	380	175	114	264	705	969
Eibar	102	23	21	97	23	43	21	10	24	73	97
Elduain											
Elgeta	6	2	1	7	3		2	2	5	2	7
Elgoibar	48	18	14	46	10	21	9	6	14	32	46
Errenteria	204	68	53	199	68	75	37	19	50	149	199
Errezil	4			4		3	1		1	3	4
Eskoriatza	12	9		21	6	5	6	4	10	11	21
Ezkio-Itsaso	3	1	2	2	1				1	2	2
Gabiria	2			2			2			2	2
Gaintza											
Gatzelu											
Getaria	16		4	11	6	4	1		4	7	11
Hernani	127	44	38	126	33	46	33	14	38	88	126
Hernialde											
Hondarribia	49	18	18	49	7	27	6	9	17	32	49
Ibarra	18	9	6	18	4	7	3	4	5	13	18
Idiazabal	6	4	5	5		2	3		1	4	5
Ikaztegieta	3			3	2		1		1	2	3
Irun	164	38	40	149	39	60	28	22	36	113	149
Irura	3	2		5	1	1	1	2	1	4	5
Itsasondo	1			1		1				1	1
Larraul	1			1			1			1	1
Lasarte-Oria	55	12	14	51	16	21	8	6	15	36	51
Lazkao	32	9	4	32	13	12	6	1	6	26	32
Leaburu	1										
Legazpi	84	29	12	82	25	38	14	5	25	57	82
Legorreta	2	2		4		3	1		1	3	4
Leintz-Gatzaga											
Lezo	19	9	6	20	7	9	4		7	13	20
Lizartza	3			3		2		1	1	2	3
Mendaro	12	2	2	10	3	6	1		4	6	10
Mutiloa	1			1		1				1	1
Mutriku	27	11	10	27	7	6	7	7	12	15	27
Oiartzun	41	15	8	46	11	20	12	3	18	28	46
Olaberria	2	1		3		1	1	1		3	3
Oñati	53	14	16	51	11	17	15	8	13	38	51
Ordizia	21	18	4	33	9	17	6	1	15	18	33
Orendain	2	1	1	2		1		1		2	2
Orexa											
Orio	15	2	4	14	4	3	3	4	4	10	14
Ormaiztegi	4	1		4	2	1	1		2	2	4
Pasaia	95	40	31	101	20	44	23	14	33	68	101
Segura	4			4	2	1	1		3	1	4
Soraluze	12	3	2	14	7	2	3	2	3	11	14
Tolosa	131	19	26	118	29	54	19	16	34	84	118
Urnietta	19	7	8	19	1	8	9	1	6	13	19
Urretxu	22	7	9	17	8	5	2	2	3	14	17
Usurbil	10	2		11	5	3	2	1	4	7	11
Villabona	13	10	3	20	4	9	3	4	8	12	20
Zaldibia	5	2	1	6		3	1	2	4	2	6
Zarautz	55	22	12	60	17	23	13	7	12	48	60
Zegama	1	1		2	1			1		2	2
Zerain											
Zestoa	27	5	3	28	4	16	5	3	7	21	28
Zizurkil	6	3	2	6	1	2	1	2	1	5	6
Zumaia	44	22	12	50	13	21	11	5	19	31	50
Zumarraga	79	23	12	89	23	42	16	8	25	64	89
<b>Gipuzkoa</b>	<b>3.089</b>	<b>1.098</b>	<b>753</b>	<b>3.198</b>	<b>865</b>	<b>1.275</b>	<b>654</b>	<b>404</b>	<b>929</b>	<b>2.269</b>	<b>3.198</b>

## T 1.1.2.2.- Aldundiarenak. Arretaren bilakaera eta 12/31ko egoera, erabiltzailearen eskualdearen arabera / Con financiación foral. Evolución y situación a 31/12 de la atención por comarca de la persona usuaria

2019: Mendekotasun egoeran dauden pertsonak. Etxez-etxeko laguntza (EEL) / Dependientes. Servicio de ayuda a domicilio (SAD)											
Eskualdea Comarca	Bilakaera Evolución			MBB / BVD					Gizonak Hombres	Emakumeak Mujeres	Guztira Total
	2018 12/31	Altak	Bajak	2019 12/31	Beste Otro	1	2	3			
Bidasoa	213	56	58	198	46	87	34	31	53	145	198
Buruntzaldea	298	100	86	294	79	109	75	31	82	212	294
Debabarrena	209	63	51	205	50	84	42	29	60	145	205
Debagoiena	219	107	57	257	65	93	66	33	84	173	257
Donostia	896	368	223	969	300	380	175	114	264	705	969
Goierri	338	117	60	352	106	150	68	28	104	248	352
Oarsoaldea	359	132	98	366	106	148	76	36	108	258	366
Tolosaldea	233	57	47	228	45	94	46	43	72	156	228
Urola Kosta	324	98	73	329	68	130	72	59	102	227	329
<b>Gipuzkoa</b>	<b>3.089</b>	<b>1.098</b>	<b>753</b>	<b>3.198</b>	<b>865</b>	<b>1.275</b>	<b>654</b>	<b>404</b>	<b>929</b>	<b>2.269</b>	<b>3.198</b>

\* **MBB/BVD.:** Mendekotasuna baloratzeko baremoa / Baremo para la valoración de la dependencia

\* **Errolda udalerrria** da kontutan hartzen dena (nahiz eta pertsona batzuek zerbitzua beste udalerrri batzutan jaso) / Se tiene en cuenta el **municipio de empadronamiento** (a pesar de que hay personas que reciben el servicio en otros municipios)

\* Mendekotasun balorazioa urte bukaerakoa da, beraz, balorazio aldaketa izan duten pertsona batzuk azal daitezke / La valoración de dependencia hace referencia a final de año, por lo que pueden aparecer algunas personas que han cambiado de valoración

T 1.1.2.3.- Aldundiarenak. Urteko arreta erabiltzaileen udalerraren arabera, eta 65 urtetik gorako populazioarekiko tasa / Con financiación foral. Atención anual por municipio de la persona usuaria, y la tasa sobre la población superior a 65 años

2019: Mendekotasun egoeran dauden pertsonak. Etxez-etxeko laguntza (EEL) / Dependientes. Servicio de ayuda a domicilio (SAD)													
Udalerría Municipio	Populazioa / Población >>65			MBB / BVD				Gizonak Hombres	Emakumeak Mujeres	Guztira Total	Tasa /(Populaz./Pobl.) [1.000]		
	Gizonak Hombres	Emakumeak Mujeres	Guztira Total	Beste Otro	1	2	3				G/H	E/M	Guztira Total
Abaltzisketa	29	28	57	0		1		1,5		1,5	51		26
Aduna	35	32	67		2	1	1	2,0	2,0	4,0	57	63	60
Aia	181	159	340	2	5		1	4,0	4,0	8,0	22	25	24
Aizarnazabal	65	62	127	2	1			1,0	1,7	2,7	15	28	21
Albiztur	25	29	54	1	2	1	1		4,2	4,2	147		79
Alegia	174	193	367	2	4	3	2	2,2	8,2	10,4	13	42	28
Alkiza	26	27	53				1	1,0		1,0	38		19
Altzaga	19	14	33										
Altzo	34	25	59										
Amezketeta	101	91	192	0	2	0		1,5	1,0	2,5	15	11	13
Andoain	1.483	1.872	3.355	32	23	20	5	18,5	60,9	79,4	12	33	24
Anoeta	158	180	338	3	4	2	4	7,7	5,0	12,7	49	28	38
Antzuola	199	232	431	6	4	3	2	3,7	10,7	14,4	19	46	33
Arama	19	19	38										
Aretxabaleta	687	836	1.523	8	11	5	2	7,5	18,3	25,8	11	22	17
Arrasate	2.391	3.100	5.491	26	35	16	9	28,1	57,1	85,3	12	18	16
Asteasu	135	132	267	1		4	1	2,7	4,0	6,7	20	30	25
Astigarraga	378	394	772	5	5	5	3	4,5	13,2	17,7	12	34	23
Ataun	181	196	377	1			0	1,0		1,0	5		3
Azkoitia	978	1.247	2.225	14	23	15	10	16,8	44,9	61,7	17	36	28
Azpeitia	1.431	1.703	3.134	23	37	23	25	38,9	69,0	107,9	27	41	34
Baliarrain	7	11	18		1	1		1,0	1,0	2,0	143	91	111
Beasain	1.210	1.540	2.750	28	24	11	5	20,0	48,1	68,1	17	31	25
Beizama	18	10	28						0,5	0,5		50	18
Belautza	34	28	62	1	2	1		2,0	2,0	4,0	59	71	65
Berastegi	104	101	205	1			3	0,7	3,0	3,7	7	30	18
Bergara	1.519	1.956	3.475	31	20	15	3	20,6	47,7	68,3	14	24	20
Berrobi	55	59	114										
Bidania-Goiatz	51	35	86	1	1	1		2,0	1,0	3,0	39	29	35
Deba	589	656	1.245	1	6	1	4	4,0	7,9	11,9	7	12	10
Donostia	18.028	26.835	44.863	423	372	167	95	282,7	774,5	1.057,2	16	29	24
Eibar	2.879	3.923	6.802	30	43	23	10	26,9	79,0	105,9	9	20	16
Elduain	22	26	48										
Elgeta	84	110	194	4		2	2	5,0	2,7	7,7	59	25	40
Elgoibar	1.138	1.460	2.598	14	23	9	7	16,2	35,8	52,0	14	25	20
Errenteria	3.873	5.450	9.323	92	73	38	18	56,5	164,5	221,0	15	30	24
Errezil	50	50	100		3	1		1,0	3,0	4,0	20	60	40
Eskoriatza	404	486	890	6	5	5	4	9,0	10,5	19,4	22	22	22
Ezkio-Itsaso	70	71	141	1		1			2,3	2,3		33	16
Gabiria	51	46	97			2			2,0	2,0		43	21
Gaintza	20	10	30										
Gaztelu	19	11	30										
Getaria	251	298	549	8	4	1		4,2	8,5	12,7	17	28	23
Hernani	1.750	2.349	4.099	47	50	28	14	40,0	99,7	139,7	23	42	34
Hernialde	36	28	64										
Hondarribia	1.714	2.108	3.822	17	25	7	9	20,7	36,6	57,3	12	17	15
Ibarra	442	547	989	7	7	4	3	5,2	15,6	20,8	12	29	21
Idiazabal	254	281	535	1	4	3		1,7	5,5	7,2	7	19	13
Ikaztegieta	50	49	99	2		1		1,0	2,0	3,0	20	41	30
Irun	5.704	7.797	13.501	58	65	27	18	42,7	125,2	168,0	7	16	12
Irura	82	106	188	1	1	0	2	1,2	3,3	4,4	14	31	24
Itsasondo	52	62	114		1				1,0	1,0		16	9
Larraul	16	11	27			1			1,0	1,0		91	37
Lasarte-Oria	1.993	2.506	4.499	21	20	10	6	18,2	39,1	57,3	9	16	13
Lazkao	462	597	1.059	14	14	5	1	5,9	28,1	34,0	13	47	32
Leaburu	45	36	81										
Legazpi	976	1.164	2.140	35	35	14	6	27,4	61,9	89,3	28	53	42
Legorreta	155	175	330	1	2	1		1,0	3,0	4,0	6	17	12
Leintz-Gatzaga	31	22	53										
Lezo	522	581	1.103	11	8	3	0	8,0	14,4	22,4	15	25	20
Lizartza	73	64	137		2		1	1,0	2,0	3,0	14	31	22
Mendaro	164	191	355	4	6	0		4,2	6,2	10,5	26	33	29
Mutiloa	26	26	52		1				1,0	1,0		38	19
Mutriku	488	602	1.090	10	7	8	7	13,7	18,6	32,3	28	31	30
Oiartzun	934	1.107	2.041	18	18	11	3	19,4	30,9	50,3	21	28	25
Olaberria	114	147	261		2	0	1		3,0	3,0		20	11
Oñati	1.156	1.458	2.614	17	18	17	7	15,7	43,9	59,6	14	30	23
Ordizia	828	1.166	1.994	14	14	5	1	16,4	18,6	35,0	20	16	18
Orendain	17	18	35	1	1		1		2,7	2,7		152	78
Orexa	11	10	21										
Orio	472	532	1.004	5	4	3	3	4,1	11,0	15,0	9	21	15
Ormaiztegi	132	148	280	1	2	1		1,9	2,3	4,3	15	16	15
Pasaia	1.377	2.217	3.594	32	46	21	13	35,7	76,2	111,9	26	34	31
Segura	137	141	278	2	1	1		3,0	1,0	4,0	22	7	14
Soraluze	394	538	932	8	1	3	2	3,2	11,0	14,2	8	20	15
Tolosa	1.790	2.565	4.355	39	52	20	17	37,4	90,5	127,9	21	35	29
Urnieta	458	555	1.013	5	9	8	1	7,5	15,0	22,4	16	27	22
Urrtxu	638	836	1.474	10	7	3	2	3,2	18,6	21,8	5	22	15
Usurbil	516	646	1.162	5	3	2	1	4,0	7,0	11,0	8	11	9
Villabona	549	645	1.194	7	9	2	4	7,8	12,9	20,7	14	20	17
Zaldibia	172	164	336	2	2	0	2	4,7	2,0	6,7	27	12	20
Zarautz	2.116	2.643	4.759	22	22	14	7	11,9	51,9	63,8	6	20	13
Zegama	130	173	303	1			1		1,8	1,8		10	6
Zerain	35	33	68										
Zestoa	341	376	717	5	16	5	4	7,0	22,7	29,7	21	60	41
Zizurkil	308	336	644	2	2	1	2	1,2	5,2	6,5	4	16	10
Zumaia	883	1.019	1.902	19	19	9	5	21,4	31,0	52,4	24	30	28
Zumarraga	1.012	1.386	2.398	30	39	14	7	26,2	64,0	90,2	26	46	38
<b>Gipuzkoa</b>	<b>68.760</b>	<b>91.904</b>	<b>160.664</b>	<b>1.238</b>	<b>1.270</b>	<b>629</b>	<b>367</b>	<b>1.018,0</b>	<b>2.485,6</b>	<b>3.503,6</b>	<b>15</b>	<b>27</b>	<b>22</b>

**T 1.1.2.4.- Aldundiarenak. Urteko arreta erabiltzailearen eskualdearen arabera, eta 65 urtetik gorako populazioarekiko tasa / Con financiación foral. Atención anual por comarca de persona usuaria, y la tasa sobre la población superior a 65 años**

2019: Mendekotasun egoeran dauden pertsonak. Etxez-etxeko laguntza (EEL) / Dependientes. Servicio de ayuda a domicilio (SAD)													
Eskualdea Comarca	Populazioa / Población >=65			MBB / BVD				Gizonak Hombres	Emakumeak Mujeres	Guztira Total	Tasa / (Populaz./Pobl.) [1.000]		
	Gizonak Hombres	Emakumeak Mujeres	Guztira Total	Beste Otro	1	2	3				G/H	E/M	Guztira Total
Bidasoa	7.418	9.905	17.323	74	90	34	27	63,4	161,8	225,2	9	16	13
Buruntzaldea	6.578	8.322	14.900	116	110	72	29	92,5	234,8	327,4	14	28	22
Debabarrena	5.652	7.370	13.022	67	86	44	30	68,3	158,5	226,8	12	22	17
Debagoiena	6.471	8.200	14.671	96	93	63	29	89,5	190,9	280,4	14	23	19
Donostia	18.028	26.835	44.863	423	372	167	95	282,7	774,5	1.057,2	16	29	24
Goierrri	6.693	8.395	15.088	142	148	61	26	112,5	264,2	376,7	17	31	25
Oarsoaldea	6.706	9.355	16.061	153	145	74	34	119,6	286,0	405,5	18	31	25
Tolosaldea	4.428	5.423	9.851	69	92	45	40	79,3	166,7	245,9	18	31	25
Urola Kosta	6.786	8.099	14.885	99	134	71	55	110,2	248,2	358,4	16	31	24
<b>Gipuzkoa</b>	<b>68.760</b>	<b>91.904</b>	<b>160.664</b>	<b>1.238</b>	<b>1.270</b>	<b>629</b>	<b>367</b>	<b>1.018,0</b>	<b>2.485,6</b>	<b>3.503,6</b>	<b>15</b>	<b>27</b>	<b>22</b>

\* Kopuruak urteko egonaldi baliokideak dira / Las cifras se refieren a estancias anuales equivalentes

\* **MBB/BVD.**: Mendekotasuna baloratzeko baremoa / Baremo para la valoración de la dependencia

\* **Errolda udalerrria** da kontutan hartzen dena (nahiz eta pertsona batzuek zerbitzua beste udalerrri batzutan jaso) / Se tiene en cuenta el **municipio de empadronamiento** (a pesar de que hay personas que reciben el servicio en otros municipios)

\* Mendekotasun balorazioa urte bukaerakoa da, beraz, balorazio aldaketa izan duten pertsona batzuk azal daitezke / La valoración de dependencia hace referencia a final de año, por lo que pueden aparecer algunas personas que han cambiado de valoración

T 1.1.2.5.- Aldundiak bere gain hartzen dituen pertsonen urteko finantzaketa, udalerrira / Financiación anual de las personas usuarias asumidas por la Diputación por municipio

2019: Aldundiarenak. Etkez-etxeko laguntza (EEL) / Con financiación foral. Servicio de ayuda a domicilio (SAD)										
Udalerría Municipio	Mendeko orduak	Foru ekarpena	Udal ekarpena	Erab. ekarpena	Kostua guztira	Fin. publikoaren %	Erabiltzaile ekarpena %	Foru fin. %/ Fin. pub.	Udal fin. %/ Fin. pub.	
	Horas dep.	Aportación foral	Aportación municipal	Aportación persona usuaria	Coste total	% Fin. pública	% Apor. per. usuaria	% Fin. for./ Fin. púb.	% Fin. mun./ Fin. púb.	
Abaltzisketa	461	3.939	1.091	3.606	8.636	58%	42%	78%	22%	
Aduna	1.238	9.124	8.831	5.505	23.460	77%	23%	51%	49%	
Aia	2.793	19.810	25.182	12.814	57.806	78%	22%	44%	56%	
Aizarnazabal	501	4.057	3.716	2.042	9.815	79%	21%	52%	48%	
Albiztur	1.200	8.183	7.196	7.745	23.124	67%	33%	53%	47%	
Alegia	2.813	20.198	21.678	9.030	50.906	82%	18%	48%	52%	
Alkiza	830	8.370	6.802	456	15.628	97%	3%	55%	45%	
Altzaga										
Altzo										
Amezketza	1.062	9.171	7.786	4.124	21.081	80%	20%	54%	46%	
Anoain	21.964	174.421	174.941	79.346	428.709	81%	19%	50%	50%	
Anoeta	7.411	71.280	73.808		145.088	100%		49%	51%	
Antzuola	3.338	25.543	32.002	7.375	64.919	89%	11%	44%	56%	
Arama										
Aretxabaleta	9.989	69.397	93.133	41.010	203.540	80%	20%	43%	57%	
Arrasate	22.968	168.775	352.759	59.827	581.361	90%	10%	32%	68%	
Asteasu	1.845	12.520	16.878	4.988	34.386	85%	15%	43%	57%	
Astigarraga	5.000	34.662	46.109	19.978	100.749	80%	20%	43%	57%	
Ataun	144	646	1.283	732	2.661	72%	28%	34%	66%	
Azkoitia	18.541	123.048	188.870	75.578	387.496	80%	20%	39%	61%	
Azpeitia	21.513	191.568	244.765	36.963	473.296	92%	8%	44%	56%	
Baliarrain	780	7.562	6.055	1.102	14.719	93%	7%	56%	44%	
Beasain	21.115	146.627	239.805	112.699	499.130	77%	23%	38%	62%	
Beizama	42	483	141	186	809	77%	23%	77%	23%	
Belauntza	951	8.629	6.767	2.549	17.945	86%	14%	56%	44%	
Berastegi	2.093	17.568	19.279	2.555	39.401	94%	6%	48%	52%	
Bergara	23.776	148.804	264.549	156.897	570.249	72%	28%	36%	64%	
Berrobi										
Bidania-Goiatz	1.045	9.548	7.795	2.784	20.128	86%	14%	55%	45%	
Deba	3.312	22.045	29.108	14.781	65.934	78%	22%	43%	57%	
Donostia	358.215	3.025.735	4.043.532	1.163.657	8.232.924	86%	14%	43%	57%	
Eibar	27.914	207.376	414.993	92.761	715.130	87%	13%	33%	67%	
Elduain										
Elgeta	2.410	16.239	20.666	9.986	46.891	79%	21%	44%	56%	
Elgoibar	7.847	50.821	58.838	39.750	149.409	73%	27%	46%	54%	
Errenteria	60.127	431.480	484.764	147.396	1.063.640	86%	14%	47%	53%	
Errezil	1.883	16.296	13.940	6.049	36.285	83%	17%	54%	46%	
Eskoriatza	6.849	47.172	72.078	30.321	149.571	80%	20%	40%	60%	
Ezkio-Itsaso	427	3.240	2.369	2.162	7.771	72%	28%	58%	42%	
Gabiria	720	4.642	3.728	270	8.640	97%	3%	55%	45%	
Gaintza										
Gatzelu										
Getaria	4.091	22.008	26.785	30.434	79.227	62%	38%	45%	55%	
Hernani	44.177	331.360	452.744	109.550	893.654	88%	12%	42%	58%	
Hernalde										
Hondarribia	20.020	144.052	189.147	56.963	390.162	85%	15%	43%	57%	
Ibarra	5.655	37.919	46.009	24.470	108.397	77%	23%	45%	55%	
Idiazabal	673	4.555	4.262	4.146	12.963	68%	32%	52%	48%	
Ikaztegieta	1.227	11.500	8.804	2.779	23.083	88%	12%	57%	43%	
Irun	43.270	367.324	691.643	116.215	1.175.182	90%	10%	35%	65%	
Irura	2.198	17.008	23.653	2.069	42.729	95%	5%	42%	58%	
Itsasondo	353	3.563	2.976	69	6.608	99%	1%	54%	46%	
Larraul	496	4.290	3.532	1.522	9.345	84%	16%	55%	45%	
Lasarte-Oria	15.889	119.500	122.947	50.126	292.573	83%	17%	49%	51%	
Lazkao	10.375	81.957	81.152	22.192	185.302	88%	12%	50%	50%	
Leaburu		105	-105							
Legazpi	26.693	188.967	268.687	130.672	588.326	78%	22%	41%	59%	
Legorreta	626	4.283	5.749	2.396	12.429	81%	19%	43%	57%	
Leintz-Gatzaga										
Lezo	4.239	26.895	87.664	21.004	135.563	85%	15%	23%	77%	
Lizartza	703	4.233	3.679	6.221	14.133	56%	44%	53%	47%	
Mendaro	3.888	30.252	34.108	11.937	76.296	84%	16%	47%	53%	
Mutiloa	414	3.100	4.443		7.543	100%		41%	59%	
Mutriku	6.966	53.458	53.758	28.095	135.311	79%	21%	50%	50%	
Oiartzun	13.578	110.930	262.119	27.785	400.834	93%	7%	30%	70%	
Olaberría	1.354	9.885	8.596	4.293	22.774	81%	19%	53%	47%	
Oñati	24.789	213.547	299.237	52.313	565.097	91%	9%	42%	58%	
Ordizia	7.315	47.927	106.853	32.271	187.052	83%	17%	31%	69%	
Orendain	1.356	11.292	10.309	3.811	25.411	85%	15%	52%	48%	
Orexa										
Orio	4.218	32.292	41.944	8.623	82.860	90%	10%	43%	57%	
Ormaiztegi	2.153	13.305	9.995	2.536	25.836	90%	10%	57%	43%	
Pasaia	36.431	293.509	397.128	36.569	727.206	95%	5%	42%	58%	
Segura	1.860	14.470	18.456	889	33.815	97%	3%	44%	56%	
Soraluze	4.285	32.714	62.594	8.868	104.176	91%	9%	34%	66%	
Tolosa	41.065	294.442	434.919	103.719	833.080	88%	12%	40%	60%	
Urnieta	7.265	53.172	78.997	10.083	142.252	93%	7%	40%	60%	
Urrertxu	3.749	18.274	20.366	17.594	56.235	69%	31%	47%	53%	
Usurbil	2.752	22.502	33.785	9.664	65.951	85%	15%	40%	60%	
Villabona	5.529	49.896	56.390	7.583	113.869	93%	7%	47%	53%	
Zaldibia	1.580	11.075	25.990	4.155	41.220	90%	10%	30%	70%	
Zarautz	14.369	117.681	131.407	52.442	301.530	83%	17%	47%	53%	
Zegama	800	6.207	8.691	942	15.840	94%	6%	42%	58%	
Zerain										
Zestoa	4.848	32.260	46.179	19.296	97.736	80%	20%	41%	59%	
Zizurkil	2.749	18.991	16.600	16.571	52.161	68%	32%	53%	47%	
Zumaia	9.659	67.726	103.343	34.769	205.838	83%	17%	40%	60%	
Zumarraga	20.713	145.058	230.844	61.143	437.044	86%	14%	39%	61%	
<b>Gipuzkoa</b>	<b>1.047.478</b>	<b>8.192.461</b>	<b>11.511.618</b>	<b>3.293.804</b>	<b>22.997.883</b>	<b>86%</b>	<b>14%</b>	<b>42%</b>	<b>58%</b>	

T 1.1.2.6.- Aldundiak bere gain hartzen dituen pertsonen urteko finantzaketa, eskualdeka / Financiación anual de las personas usuarias asumidas por la Diputación por comarca

2019: Aldundiarenak. Etxez-etxeko laguntza (EEL) / Con financiación foral. Servicio de ayuda a domicilio (SAD)									
Eskualdea Comarca	Mendeko orduak	Foru ekarpena	Udal ekarpena	Erabiltzaile ekarpena	Kostua guztira	Fin. publikoaren %	Erabiltzaile ekarpen %	Foru fin. %/ Fin. pub.	Udal fin. %/ Fin. pub.
	Horas dep.	Aportación foral	Aportación municipal	Aport. pers. usuaria	Coste total	% Fin. pública	% Apor. per. usuaria	% Fin. For./ Fin. púb.	% Fin. mun./ Fin. púb.
Bidasoa	63.289	511.376	880.790	173.177	1.565.343	89%	11%	37%	63%
Buruntzaldea	97.045	735.617	909.524	278.747	1.923.888	86%	14%	45%	55%
Debabarrena	54.211	396.666	653.398	196.192	1.246.256	84%	16%	38%	62%
Debagoiena	94.117	689.477	1.134.425	357.728	2.181.630	84%	16%	38%	62%
Donostia	358.215	3.025.735	4.043.532	1.163.657	8.232.924	86%	14%	43%	57%
Goierri	101.063	707.781	1.044.246	399.162	2.151.190	81%	19%	40%	60%
Oarsoaldea	114.376	862.814	1.231.675	232.754	2.327.243	90%	10%	41%	59%
Tolosaldea	82.703	635.767	787.755	213.189	1.636.710	87%	13%	45%	55%
Urola Kosta	82.458	627.229	826.273	279.196	1.732.698	84%	16%	43%	57%
<b>Gipuzkoa</b>	<b>1.047.478</b>	<b>8.192.461</b>	<b>11.511.618</b>	<b>3.293.804</b>	<b>22.997.883</b>	<b>86%</b>	<b>14%</b>	<b>42%</b>	<b>58%</b>





**T 1.1.3.2.- Guztiak. Urteko arreta erabiltzailearen eskualdearen arabera, eta 65 urtetik gorako populazioarekiko tasa / Total. Atención anual por comarca de la persona usuaria, y la tasa sobre la población superior a 65 años**

2019: Etxez-etxeko laguntza (EEL) / Servicio de ayuda a domicilio (SAD)													
Eskualdea Comarca	Populazioa / Población >=65			MBB / BVD				Gizonak Hombres	Emakumeak Mujeres	Guztira Total	Tasa ((Populaz./Pobl.) [1.000])		
	Gizonak Hombres	Emakumeak Mujeres	Guztira Total	Beste Otro	1	2	3				G/H	E/M	Guztira Total
Bidasoa	7.418	9.905	17.323	147	90	34	27	83,8	214,2	298,0	11,3	21,6	17,2
Buruntzaldea	6.578	8.322	14.900	174	111	74	29	112,5	275,3	387,8	17,1	33,1	26,0
Debabarrena	5.652	7.370	13.022	111	86	44	30	83,5	186,8	270,3	14,8	25,3	20,8
Debagoiena	6.471	8.200	14.671	135	93	64	30	98,8	222,5	321,3	15,3	27,1	21,9
Donostia	18.028	26.835	44.863	787	372	168	96	354,3	1.068,5	1.422,8	19,7	39,8	31,7
Goierri	6.693	8.395	15.088	218	148	61	26	142,8	310,1	452,9	21,3	36,9	30,0
Oarsoaldea	6.706	9.355	16.061	235	145	74	34	141,6	346,7	488,3	21,1	37,1	30,4
Tolosaldea	4.428	5.423	9.851	116	92	45	40	99,5	194,1	293,7	22,5	35,8	29,8
Urola Kosta	6.786	8.099	14.885	170	134	72	55	143,8	286,6	430,4	21,2	35,4	28,9
<b>Gipuzkoa</b>	<b>68.760</b>	<b>91.904</b>	<b>160.664</b>	<b>2.092</b>	<b>1.272</b>	<b>634</b>	<b>368</b>	<b>1.260,6</b>	<b>3.104,9</b>	<b>4.365,5</b>	<b>18,3</b>	<b>33,8</b>	<b>27,2</b>

\* Kopuruak urteko egonaldi baliokideak dira / Las cifras se refieren a estancias anuales equivalentes

\* **MBB/BVD.**: Mendekotasuna baloratzeko baremoa / Baremo para la valoración de la dependencia

\* **Errolda udalerrria** da kontutan hartzen dena (nahiz eta pertsona batzuek zerbitzua beste udalerrri batzutan jaso) / Se tiene en cuenta el **municipio de empadronamiento** (a pesar de que hay personas que reciben el servicio en otros municipios)

\* Mendekotasun balorazioa urte bukaerakoa da, beraz, balorazio aldaketa izan duten pertsona batzuk azal daitezke / La valoración de dependencia hace referencia a final de año, por lo que pueden aparecer algunas personas que han cambiado de valoración

T 1.1.3.3.- Guztiak. Arretaren bilakaera eta 12/31ko egoera, erabiltzailearen udalerraren arabera / Total. Evolución y situación a 31/12 de la atención por municipio de la persona usuaria

2019: Etxez-etxeko laguntza (EEL) / Servicio de ayuda a domicilio (SAD)													
Udalerría Municipio	Bilakaera Evolución			Autonomoak Autónomos	Mendekoak Dependientes	MBB / BVD				Gizonak Hombres	Emakumeak Mujeres	Guztira Total	
	2018 12/31	Altak	Bajak			2019 12/31	Beste Otro	1	2				3
Abaltzisketa	3		2	1				1		1		1	
Aduna	4			4		2		2	1	2	2	4	
Aia	11	1		12	4	4	6	5	1	6	6	12	
Aizarnazabal	1	2		3		2	2	1		1	2	3	
Albiztur	4		1	4		4		2	1	1	4	4	
Alegia	8	5	2	10		8	1	3	4	2	8	10	
Alkiza	1			1						1	1	1	
Altzaga													
Altzo													
Amezketeta	3	2	2	2		1		2		1	1	2	
Andoain	90	33	22	95	24	56	44	25	20	6	23	72	95
Anoeta	10	6	2	12		5	1	4	3	4	7	5	12
Antzuola	11	9	7	12		9	3	5	2	2	3	9	12
Arama													
Aretxabaleta	26	13	7	30	5	17	8	12	6	4	9	21	30
Arrasate	63	47	19	89	9	54	26	34	20	9	28	61	89
Asteasu	10	1	2	10	4	4	5	4	1	4	6	10	10
Astigarraga	17	13	8	22	6	12	8	7	4	3	8	14	22
Ataun	1	2	1	2	1		1			1	1	1	2
Azkoitia	68	15	17	63	8	40	16	22	14	11	18	45	63
Azpeitia	102	36	26	106	10	61	21	32	25	28	41	65	106
Baliarrain	2			2		1		1		1	1	1	2
Beasain	90	23	20	78	14	46	36	23	13	6	23	55	78
Beizama	1		1										
Belauntza	4			4		2	1	2	1		2	2	4
Berastegi	4		1	3		3				3		3	3
Bergara	71	23	20	74	13	42	34	20	15	5	21	53	74
Berrobi													
Bidania-Goiatz	4			3		1		2	1		2	1	3
Deba	8	6	2	11		8		6	1	4	3	8	11
Donostia	1.244	485	388	1.282	313	705	612	380	175	115	323	959	1.282
Eibar	120	30	25	122	25	73	47	44	21	10	34	88	122
Elduain													
Elgeta	6	2	1	7		2	3		2	2	5	2	7
Elgoibar	55	21	17	55	9	32	19	21	9	6	17	38	55
Errenteria	259	81	63	252	53	149	120	76	37	19	64	188	252
Errezil	4			4		3		3	1		1	3	4
Eskoriatza	14	9	3	22	1	11	7	5	6	4	10	12	22
Ezkio-Itsaso	3	1	2	2		2	1		1			2	2
Gabiria	2			2		2			2			2	2
Gaintza													
Gaztelu													
Getaria	19		4	15	4	7	10	4	1		6	9	15
Hernani	139	54	46	140	14	88	47	46	33	14	42	98	140
Hernialde													
Hondarribia	62	22	23	62	13	32	20	27	6	9	22	40	62
Ibarra	23	10	10	20	2	13	6	7	3	4	6	14	20
Idiazabal	6	4	5	6	1	4	1	2	3		2	4	6
Ikaztegieta	3			3		2	2		1		1	2	3
Irun	230	50	55	202	53	113	92	60	28	22	50	152	202
Irura	4	2		5		4	1	1	1	2	1	4	5
Itsasondo	1			1		1		1				1	1
Larraul	1		1			1			1			1	1
Lasarte-Oria	65	14	19	57	6	36	22	21	8	6	17	40	57
Lazkao	38	10	8	37	5	26	18	12	6	1	8	29	37
Leaburu	1												
Legazpi	102	44	15	101	19	57	44	38	14	5	34	67	101
Legorreta	3	2		5	1	3	1	3	1		2	3	5
Leintz-Gatzaga													
Lezo	23	10	6	26	6	13	13	9	4		10	16	26
Lizartza	3			3		2		2		1	1	2	3
Mendaro	15	3	3	13	3	6	6	6	1		6	7	13
Mutiloa	1			1		1		1				1	1
Mutriku	29	12	11	31	4	15	11	6	7	7	14	17	31
Oiartzun	50	15	13	50	4	28	15	20	12	3	20	30	50
Olaberria	2	1		4	1	3	1	1	1	1		4	4
Oñati	60	18	19	60	9	38	19	17	16	8	15	45	60
Ordizia	26	25	10	41	8	18	17	17	6	1	19	22	41
Orendain	2	1	1	2		2		1		1		2	2
Orexa													
Orio	19	3	5	19	5	10	9	3	3	4	6	13	19
Ormaiztegi	5	1		5	1	2	3	1	1		3	2	5
Pasaia	116	47	38	115	14	68	34	44	23	14	37	78	115
Segura	4			4		1	2	1	1		3	1	4
Soraluze	16	5	4	19	5	11	12	2	3	2	4	15	19
Tolosa	162	26	34	146	28	84	56	54	20	16	44	102	146
Urnieta	21	8	9	21	2	13	2	9	9	1	6	15	21
Urretxu	24	8	11	18	1	14	9	5	2	2	3	15	18
Usurbil	12	4	1	14	3	7	8	3	2	1	4	10	14
Villabona	14	16	6	25	5	12	9	9	3	4	11	14	25
Zaldibia	5	3	2	6	2	2	3	1	2	4	2	6	6
Zarautz	69	32	18	78	18	48	35	23	13	7	16	62	78
Zegama	1	1		2		2	1			1		2	2
Zerain													
Zestoa	31	6	4	33	5	21	9	16	5	3	11	22	33
Zizurkil	7	3	3	7	1	5	2	2	1	2	2	5	7
Zumaia	51	32	15	69	19	31	31	21	12	5	28	41	69
Zumarraga	89	29	16	104	15	64	35	45	16	8	27	77	104
<b>Gipuzkoa</b>	<b>3.878</b>	<b>1.387</b>	<b>1.075</b>	<b>3.972</b>	<b>774</b>	<b>2.269</b>	<b>1.625</b>	<b>1.282</b>	<b>659</b>	<b>406</b>	<b>1.147</b>	<b>2.825</b>	<b>3.972</b>

**T 1.1.3.4.- Guztiak. Arretaren bilakaera eta 12/31ko egoera, erabiltzailearen eskualdearen arabera / Total. Evolución y situación a 31/12 de la atención por comarca de la persona usuaria**

2019: Etxez-etxeko laguntza (EEL) / Servicio de ayuda a domicilio (SAD)													
Eskualdea Comarca	Bilkaera Evolución				Autonomoak Autónomos	Mendekoak Dependientes	MBB / BVD				Gizonak Hombres	Emakumeak Mujeres	Guztira Total
	2018 12/31	Altak	Bajak	2019 12/31			Beste Otro	1	2	3			
Bidasoa	292	72	78	264	66	145	112	87	34	31	72	192	264
Buruntzaldea	344	126	105	349	55	212	131	111	76	31	100	249	349
Debabarrena	243	77	62	251	46	145	95	85	42	29	78	173	251
Debagoiena	251	121	76	294	37	173	100	93	67	34	91	203	294
Donostia	1.244	485	388	1.282	313	705	612	380	175	115	323	959	1.282
Goierri	403	154	90	419	67	248	170	153	68	28	129	290	419
Oarsoaldea	448	153	120	443	77	258	182	149	76	36	131	312	443
Tolosaldea	277	72	66	268	40	156	84	94	47	43	89	179	268
Urola Kosta	376	127	90	402	73	227	139	130	74	59	134	268	402
<b>Gipuzkoa</b>	<b>3.878</b>	<b>1.387</b>	<b>1.075</b>	<b>3.972</b>	<b>774</b>	<b>2.269</b>	<b>1.625</b>	<b>1.282</b>	<b>659</b>	<b>406</b>	<b>1.147</b>	<b>2.825</b>	<b>3.972</b>

\* **MBB/BVD.:** Mendekotasuna baloratzeko baremoa / Baremo para la valoración de la dependencia

\* **Errolda udalerrria** da kontutan hartzen dena (nahiz eta pertsona batzuek zerbitzua beste udalerrri batzutan jaso) / Se tiene en cuenta el **municipio de empadronamiento** (a pesar de que hay personas que reciben el servicio en otros municipios)

\* Mendekotasun balorazioa urte bukaerakoa da, beraz, balorazio aldaketa izan duten pertsona batzuk azal daitezke / La valoración de dependencia hace referencia a final de año, por lo que pueden aparecer algunas personas que han cambiado de valoración



**T 1.1.3.6.- Guztiak. Urteko arreta baliokidea erabiltzailearen eskualdearen arabera, eta 65 urtetik gorako populazioarekiko tasa / Total. Atención anual equivalente por comarca de la persona usuaria, y la tasa sobre la población superior a 65 años**

2019: Etxez-etxeko laguntza (EEL) / Servicio de ayuda a domicilio (SAD)															
Eskualdea Comarca	Populazioa / Población >=65			Autonomoak Autónomos	Mendekoak Dependientes	MBB / BVD				Gizonak Hombres	Emakumeak Mujeres	Guztira Total	Tasa / (Populaz./Pobl.) [1.000]		
	Gizonak Hombres	Emakumeak Mujeres	Guztira Total			Beste Otro	1	2	3				G/H	E/M	Guztira Total
Bidasoa	7.418	9.905	17.323	73	225	147	90	34	27	83,8	214,2	298,0	11	22	17
Buruntzaldea	6.578	8.322	14.900	60	327	174	111	74	29	112,5	275,3	387,8	17	33	26
Debarrena	5.652	7.370	13.022	43	227	111	86	44	30	83,5	186,8	270,3	15	25	21
Debagoiena	6.471	8.200	14.671	41	280	135	93	64	30	98,8	222,5	321,3	15	27	22
Donostia	18.028	26.835	44.863	366	1.057	787	372	168	96	354,3	1.068,5	1.422,8	20	40	32
Goierri	6.693	8.395	15.088	76	377	218	148	61	26	142,8	310,1	452,9	21	37	30
Oarsoaldea	6.706	9.355	16.061	83	406	235	145	74	34	141,6	346,7	488,3	21	37	30
Tolosaldea	4.428	5.423	9.851	48	246	116	92	45	40	99,5	194,1	293,7	22	36	30
Urola Kosta	6.786	8.099	14.885	72	358	170	134	72	55	143,8	286,6	430,4	21	35	29
<b>Gipuzkoa</b>	<b>68.760</b>	<b>91.904</b>	<b>160.664</b>	<b>862</b>	<b>3.504</b>	<b>2.092</b>	<b>1.272</b>	<b>634</b>	<b>368</b>	<b>1.260,6</b>	<b>3.104,9</b>	<b>4.365,5</b>	<b>18</b>	<b>34</b>	<b>27</b>

\* Kopuruak urteko egonaldia baliokideak dira / Las cifras se refieren a estancias anuales equivalentes

\* **MBB/BVD.:** Mendekotasuna baloratzeko baremoa / Baremo para la valoración de la dependencia

\* **Errolda udalerrria** da kontutan hartzen dena (nahiz eta pertsona batzuek zerbitzua beste udalerrri batzutan jaso) / Se tiene en cuenta el **municipio de empadronamiento** (a pesar de que hay personas que reciben el servicio en otros municipios)

\* Mendekotasun balorazioa urte bukaerakoa da, beraz, balorazio aldaketa izan duten pertsona batzuk azal daitezke / La valoración de dependencia hace referencia a final de año, por lo que pueden aparecer algunas personas que han cambiado de valoración

## **2.- BIGARREN MAILAKO ARRETAKO GIZARTE-ZERBITZUAK**

### **2.1.- Mendekotasuna eta desgaitasuna balioesteko zerbitzua**

#### **2.1.1.- Mendekotasuna (MBB)**

- T 2.1.1.1.- Urtean egindako balorazioak udalerrika, eta 65 urtetik gorako populazioarekiko tasa
- T 2.1.1.2.- Urtean egindako balorazioak eskualdeka, eta 65 urtetik gorako populazioarekiko tasa
- T 2.1.1.3.- 12/31an baloratutako pertsonak udalerrika, eta 65 urtetik gorako populazioarekiko tasa
- T 2.1.1.4.- 12/31an baloratutako pertsonak eskualdeka, eta 65 urtetik gorako populazioarekiko tasa

#### **2.1.2.- Desgaitasuna**

- T 2.1.2.1.- Urtean egindako balorazioak udalerrika, eta populazioarekiko tasa
- T 2.1.2.2.- Urtean egindako balorazioak eskualdeka, eta populazioarekiko tasa
- T 2.1.2.3.- 12/31an baloratutako pertsonak udalerrika, eta populazioarekiko tasa
- T 2.1.2.4.- 12/31an baloratutako pertsonak eskualdeka, eta populazioarekiko tasa

#### **2.1.3.- RAI**

- T 2.1.3.1.- Urtean egindako balorazioak udalerrika, eta 65 urtetik gorako populazioarekiko tasa
- T 2.1.3.2.- Urtean egindako balorazioak eskualdeka, eta 65 urtetik gorako populazioarekiko tasa
- T 2.1.3.3.- 12/31an baloratutako pertsonak udalerrika, eta 65 urtetik gorako populazioarekiko tasa
- T 2.1.3.4.- 12/31an baloratutako pertsonak eskualdeka, eta 65 urtetik gorako populazioarekiko tasa

## **2.- SERVICIOS SOCIALES DE ATENCIÓN SECUNDARIA**

### **2.1.- Servicio de valoración de la dependencia y la discapacidad**

#### **2.1.1.- Dependencia (BVD)**

T 2.1.1.1.- Valoraciones efectuadas en el año por municipio, y la tasa sobre la población superior a 65 años

T 2.1.1.2.- Valoraciones efectuadas en el año por comarca y la tasa sobre la población superior a 65 años

T 2.1.1.3.- Personas valoradas a 31/12 por municipio, y la tasa sobre la población superior a 65 años

T 2.1.1.4.- Personas valoradas a 31/12 por comarca, y la tasa sobre la población superior a 65 años

#### **2.1.2.- Discapacidad**

T 2.1.2.1.- Valoraciones efectuadas en el año por municipio, y la tasa sobre la población

T 2.1.2.2.- Valoraciones efectuadas en el año por comarca y la tasa sobre la población

T 2.1.2.3.- Personas valoradas a 31/12 por municipio, y la tasa sobre la población

T 2.1.2.4.- Personas valoradas a 31/12 por comarca, y la tasa sobre la población

#### **2.1.3.- RAI**

T 2.1.3.1.- Valoraciones efectuadas en el año por municipio, y la tasa sobre la población superior a 65 años

T 2.1.3.2.- Valoraciones efectuadas en el año por comarca y la tasa sobre la población superior a 65 años

T 2.1.3.3.- Personas valoradas a 31/12 por municipio, y la tasa sobre la población superior a 65 años

T 2.1.3.4.- Personas valoradas a 31/12 por comarca, y la tasa sobre la población superior a 65 años



T 2.1.1.1.- Urtean egindako balorazioak udalerrira, eta 65 urtetik gorako populazioarekiko tasa / Valoraciones efectuadas en el año por municipio, y la tasa por población superior a 65 años

2019: Mendekotasuna (MBB) / Dependencia (BVD)									
Udalerría Municipio	Populazioa / Población >=65			Gizonak Hombres	Emakumeak Mujeres	Guztira Total	Tasa / (Populazio/Pobl.) [1.000]		
	Gizonak Hombres	Emakumeak Mujeres	Guztira Total				G/H	E/M	Guztira Total
Abaltzisketa	29	28	57	2	2	4	69	71	70
Aduna	35	32	67	0	4	4	0	125	60
Aia	181	159	340	11	7	18	61	44	53
Aizarnazabal	65	62	127	4	5	9	62	81	71
Albiztur	25	29	54	1	1	2	40	34	37
Alegia	174	193	367	12	12	24	69	62	65
Alkiza	26	27	53	2	0	2	77	0	38
Altzaga	19	14	33	0	1	1	0	71	30
Altzo	34	25	59	4	2	6	118	80	102
Amezketeta	101	91	192	13	12	25	129	132	130
Andoain	1.483	1.872	3.355	77	137	214	52	73	64
Anoeta	158	180	338	17	16	33	108	89	98
Antzuola	199	232	431	16	20	36	80	86	84
Arama	19	19	38	2	2	4	105	105	105
Aretxabaleta	687	836	1.523	41	43	84	60	51	55
Arrasate	2.391	3.100	5.491	162	278	440	68	90	80
Asteasu	135	132	267	9	7	16	67	53	60
Astigarraga	378	394	772	25	39	64	66	99	83
Ataun	181	196	377	14	21	35	77	107	93
Azkoitia	978	1.247	2.225	78	117	195	80	94	88
Azpeitia	1.431	1.703	3.134	83	108	191	58	63	61
Baliarrain	7	11	18	1	2	3	143	182	167
Beasain	1.210	1.540	2.750	97	138	235	80	90	85
Beizama	18	10	28	3	2	5	167	200	179
Belauntza	34	28	62	1	2	3	29	71	48
Berastegi	104	101	205	3	5	8	29	50	39
Bergara	1.519	1.956	3.475	84	169	253	55	86	73
Berrobi	55	59	114	5	3	8	91	51	70
Bidania-Goiatz	51	35	86	5	6	11	98	171	128
Deba	589	656	1.245	28	46	74	48	70	59
Donostia	18.028	26.835	44.863	1.142	2.141	3.283	63	80	73
Eibar	2.879	3.923	6.802	171	320	491	59	82	72
Elduain	22	26	48	0	0	0	0	0	0
Elgeta	84	110	194	5	6	11	60	55	57
Elgoibar	1.138	1.460	2.598	68	134	202	60	92	78
Errenteria	3.873	5.450	9.323	239	374	613	62	69	66
Errezil	50	50	100	3	4	7	60	80	70
Eskoriatza	404	486	890	30	48	78	74	99	88
Ezkio-Itsaso	70	71	141	5	5	10	71	70	71
Gabiria	51	46	97	5	6	11	98	130	113
Gaintza	20	10	30	0	1	1	0	100	33
Gaztelu	19	11	30	0	0	0	0	0	0
Getaria	251	298	549	16	13	29	64	44	53
Hernani	1.750	2.349	4.099	118	177	295	67	75	72
Hernalde	36	28	64	0	1	1	0	36	16
Hondarribia	1.714	2.108	3.822	84	139	223	49	66	58
Ibarra	442	547	989	17	33	50	38	60	51
Idiazabal	254	281	535	12	13	25	47	46	47
Ikaztegieta	50	49	99	4	5	9	80	102	91
Irun	5.704	7.797	13.501	348	683	1.031	61	88	76
Irura	82	106	188	8	12	20	98	113	106
Itsasondo	52	62	114	9	5	14	173	81	123
Larraul	16	11	27	1	0	1	63	0	37
Lasarte-Oria	1.993	2.506	4.499	118	155	273	59	62	61
Lazkao	462	597	1.059	25	47	72	54	79	68
Leaburu	45	36	81	3	5	8	67	139	99
Legazpi	976	1.164	2.140	100	142	242	102	122	113
Legorreta	155	175	330	11	17	28	71	97	85
Leintz-Gatzaga	31	22	53	0	1	1	0	45	19
Lezo	522	581	1.103	28	38	66	54	65	60
Lizartza	73	64	137	2	4	6	27	63	44
Mendaro	164	191	355	15	17	32	91	89	90
Mutiloa	26	26	52	2	2	4	77	77	77
Mutriku	488	602	1.090	18	33	51	37	55	47
Oiartzun	934	1.107	2.041	60	70	130	64	63	64
Olaberría	114	147	261	8	12	20	70	82	77
Oñati	1.156	1.458	2.614	52	110	162	45	75	62
Ordizia	828	1.166	1.994	51	102	153	62	87	77
Orendain	17	18	35	0	0	0	0	0	0
Orexa	11	10	21	1	1	2	91	100	95
Orio	472	532	1.004	25	41	66	53	77	66
Ormaiztegi	132	148	280	5	8	13	38	54	46
Pasaia	1.377	2.217	3.594	111	212	323	81	96	90
Segura	137	141	278	8	9	17	58	64	61
Soraluze	394	538	932	36	44	80	91	82	86
Tolosa	1.790	2.565	4.355	127	169	296	71	66	68
Urnieta	458	555	1.013	31	40	71	68	72	70
Urretxu	638	836	1.474	34	58	92	53	69	62
Usurbil	516	646	1.162	35	53	88	68	82	76
Villabona	549	645	1.194	28	41	69	51	64	58
Zaldibia	172	164	336	8	12	20	47	73	60
Zarautz	2.116	2.643	4.759	112	198	310	53	75	65
Zegama	130	173	303	14	18	32	108	104	106
Zerain	35	33	68	0	1	1	0	30	15
Zestoa	341	376	717	29	34	63	85	90	88
Zizurkil	308	336	644	15	26	41	49	77	64
Zumaia	883	1.019	1.902	73	89	162	83	87	85
Zumarraga	1.012	1.386	2.398	85	110	195	84	79	81
<b>Gipuzkoa</b>	<b>68.760</b>	<b>91.904</b>	<b>160.664</b>	<b>4.355</b>	<b>7.246</b>	<b>11.601</b>	<b>63</b>	<b>79</b>	<b>72</b>

**T 2.1.1.2.- Urtean egindako balorazioak eskualdeka, eta 65 urtetik gorako populazioarekiko tasa / Valoraciones efectuadas en el año por comarca, y la tasa por población superior a 65 años**

2019: Mendekotasuna (MBB) / Dependencia (BVD)									
Eskualdea Comarca	Populazioa / Población >=65			Gizonak Hombres	Emakumeak Mujeres	Guztira Total	Tasa /(Populazio/Pobl.) [1.000]		
	Gizonak Hombres	Emakumeak Mujeres	Guztira Total				G/H	E/M	Guztira Total
Bidasoa	7.418	9.905	17.323	432	822	1.254	58	83	72
Buruntzaldea	6.578	8.322	14.900	404	601	1.005	61	72	67
Debabarrena	5.652	7.370	13.022	336	594	930	59	81	71
Debagoiena	6.471	8.200	14.671	390	675	1.065	60	82	73
Donostia	18.028	26.835	44.863	1.142	2.141	3.283	63	80	73
Goierri	6.693	8.395	15.088	495	730	1.225	74	87	81
Oarsoaldea	6.706	9.355	16.061	438	694	1.132	65	74	70
Tolosaldea	4.428	5.423	9.851	281	371	652	63	68	66
Urola Kosta	6.786	8.099	14.885	437	618	1.055	64	76	71
<b>Gipuzkoa</b>	<b>68.760</b>	<b>91.904</b>	<b>160.664</b>	<b>4.355</b>	<b>7.246</b>	<b>11.601</b>	<b>63</b>	<b>79</b>	<b>72</b>

**MBB/BVD.:** Mendekotasuna baloratzeko baremoa / Baremo para la valoración de la dependencia

MBB eskaera-data kontuan hartuz jasotako datuak / Datos obtenidos teniendo en cuenta la fecha de solicitud de BVD.



**T 2.1.1.4.- 12/31an baloratutako pertsonen errolda eskualdeka, eta 65 urtetik gorako populazioarekiko tasa / Personas valoradas a 31/12 por comarca, y la tasa por población superior a 65 años**

2019: Mendekotasuna (MBB) / Dependencia (BVD)																						
Eskualdea Comarca	Populazioa / Población >=65			G 0			G 1			G 2			G 3			G 1-3			Tasa G1-3/ (Populazio/Popl.) [1.000]			
	Gizonak Hombres	Emakumeak Mujeres	Guztira Total	G/H	E/M	Guztira Total	G/H	E/M	Guztira Total	G/H	E/M	Guztira Total	G/H	E/M	Guztira Total	G/H	E/M	Guztira Total	G/H	E/M	Guztira Total	
Bidasoa	7.418	9.905	17.323	362	560	922	463	679	1.142	293	517	810	208	461	669	964	1.657	2.621	130	167	151	
Buruntzaldea	6.578	8.322	14.900	365	493	858	514	746	1.260	324	518	842	179	324	503	1.017	1.588	2.605	155	191	175	
Debabarrena	5.652	7.370	13.022	220	336	556	384	629	1.013	312	526	838	194	401	595	890	1.556	2.446	157	211	188	
Debagoiena	6.471	8.200	14.671	282	421	703	444	659	1.103	329	580	909	181	443	624	954	1.682	2.636	147	205	180	
Donostia	18.028	26.835	44.863	843	1.490	2.333	1.161	1.949	3.110	788	1.575	2.363	565	1.216	1.781	2.514	4.740	7.254	139	177	162	
Goierri	6.693	8.395	15.088	389	536	925	605	889	1.494	385	657	1.042	236	449	685	1.226	1.995	3.221	183	238	213	
Oarsoaldea	6.706	9.355	16.061	318	566	884	499	827	1.326	298	567	865	196	348	544	993	1.742	2.735	148	186	170	
Tolosaldea	4.428	5.423	9.851	211	325	536	383	492	875	247	380	627	163	361	524	793	1.233	2.026	179	227	206	
Urola Kosta	6.786	8.099	14.885	263	389	652	545	752	1.297	386	602	988	211	421	632	1.142	1.775	2.917	168	219	196	
<b>Gipuzkoa</b>	<b>68.760</b>	<b>91.904</b>	<b>160.664</b>	<b>3.253</b>	<b>5.116</b>	<b>8.369</b>	<b>4.998</b>	<b>7.622</b>	<b>12.620</b>	<b>3.362</b>	<b>5.922</b>	<b>9.284</b>	<b>2.133</b>	<b>4.424</b>	<b>6.557</b>	<b>10.493</b>	<b>17.968</b>	<b>28.461</b>	<b>153</b>	<b>196</b>	<b>177</b>	

**MBB/BVD.:** Mendekotasuna baloratzeko baremoa / Baremo para la valoración de la dependencia

**G 0:** 0 graduarekin baloratutako pertsonak / Personas valoradas con grado 0

**G 1:** 1 graduarekin baloratutako pertsonak / Personas valoradas con grado 1

**G 2:** 2 graduarekin baloratutako pertsonak / Personas valoradas con grado 2

**G 3:** 3 graduarekin baloratutako pertsonak / Personas valoradas con grado 3

**G 1-3:** 1 graduarekin edo altuagoarekin baloratutako pertsonak / Personas valoradas con grado 1 o superior

MBB eskaera-data kontuan hartuz jasotako datuak / Datos obtenidos teniendo en cuenta la fecha de solicitud de BVD.

## T 2.1.2.1.- Urtean egindako balorazioak udalerrira, eta populazioarekiko tasa / Valoraciones efectuadas en el año por municipio, y la tasa sobre la población

2019: Desgaitasuna / Discapacidad									
Udalerría Municipio	Populazioa / Población Guztira/Total			Gizonak Hombres	Emakumeak Mujeres	Guztira Total	Tasa /(Populazio/Pobl.) [10.000]		
	Gizonak Hombres	Emakumeak Mujeres	Guztira Total				G/H	E/M	Guztira Total
Abaltzisketa	181	152	333	2	0	2	110	0	60
Aduna	253	216	469	0	3	3	0	139	64
Aia	1.092	962	2.054	5	5	10	46	52	49
Aizarnazabal	391	381	772	2	4	6	51	105	78
Albiztur	159	145	304	2	3	5	126	207	164
Alegia	890	832	1.722	9	8	17	101	96	99
Alkiza	178	189	367	3	4	7	169	212	191
Altzaga	90	93	183	2	1	3	222	108	164
Altzo	226	209	435	3	1	4	133	48	92
Amezketza	497	424	921	9	6	15	181	142	163
Andoain	7.248	7.389	14.637	88	81	169	121	110	115
Anoeta	1.088	1.002	2.090	12	4	16	110	40	77
Antzuola	1.059	1.067	2.126	19	12	31	179	112	146
Arama	99	101	200	1	2	3	101	198	150
Aretxabaleta	3.577	3.551	7.128	26	22	48	73	62	67
Arrasate	10.814	11.187	22.001	189	180	369	175	161	168
Asteasu	808	743	1.551	6	8	14	74	108	90
Astigarraga	3.312	3.220	6.532	32	32	64	97	99	98
Ataun	879	814	1.693	14	3	17	159	37	100
Azkoitia	5.783	5.850	11.633	57	48	105	99	82	90
Azpeitia	7.468	7.468	14.936	93	74	167	125	99	112
Baliarrain	74	64	138	1	1	2	135	156	145
Beasain	6.976	6.904	13.880	75	58	133	108	84	96
Beizama	86	57	143	1	2	3	116	351	210
Belauntza	125	116	241	4	3	7	320	259	290
Berastegi	555	521	1.076	3	2	5	54	38	46
Bergara	7.260	7.377	14.637	96	93	189	132	126	129
Berrobi	315	288	603	3	2	5	95	69	83
Bidania-Goiatz	284	236	520	4	3	7	141	127	135
Deba	2.711	2.748	5.459	15	19	34	55	69	62
Donostia	88.306	99.109	187.415	840	865	1.705	95	87	91
Eibar	13.391	14.131	27.522	133	119	252	99	84	92
Elduain	125	125	250	1	1	2	80	80	80
Elgeta	581	555	1.136	8	5	13	138	90	114
Elgoibar	5.739	5.874	11.613	44	44	88	77	75	76
Errenteria	19.110	20.361	39.471	272	216	488	142	106	124
Errezil	307	278	585	4	3	7	130	108	120
Eskoriatza	2.033	2.032	4.065	27	28	55	133	138	135
Ezkio-Itsaso	321	290	611	4	4	8	125	138	131
Gabiria	258	230	488	3	1	4	116	43	82
Gaintza	75	53	128	0	0	0	0	0	0
Gaztelu	82	70	152	1	0	1	122	0	66
Getaria	1.430	1.391	2.821	9	13	22	63	93	78
Hernani	9.964	10.390	20.354	134	116	250	134	112	123
Hernialde	159	144	303	1	1	2	63	69	66
Hondarribia	8.370	8.458	16.828	77	49	126	92	58	75
Ibarra	2.094	2.105	4.199	19	22	41	91	105	98
Idiazabal	1.174	1.138	2.312	12	7	19	102	62	82
Ikaztegieta	251	247	498	4	4	8	159	162	161
Irun	30.494	31.907	62.401	306	260	566	100	81	91
Irura	962	890	1.852	9	7	16	94	79	86
Itsasondo	343	315	658	5	1	6	146	32	91
Larraul	138	113	251	1	1	2	72	88	80
Lasarte-Oria	8.899	9.481	18.380	115	99	214	129	104	116
Lazkao	2.887	2.855	5.742	39	28	67	135	98	117
Leaburu	199	173	372	2	2	4	101	116	108
Legazpi	4.227	4.144	8.371	76	85	161	180	205	192
Legorreta	716	701	1.417	6	6	12	84	86	85
Leintz-Gatzaga	126	108	234	0	3	3	0	278	128
Lezo	3.051	3.071	6.122	40	36	76	131	117	124
Lizartza	312	291	603	4	4	8	128	137	133
Mendaro	1.002	997	1.999	5	12	17	50	120	85
Mutiloa	136	113	249	1	1	2	74	88	80
Mutriku	2.688	2.645	5.333	30	22	52	112	83	98
Oiartzun	5.081	5.212	10.293	61	39	100	120	75	97
Olaberria	480	473	953	9	3	12	188	63	126
Oñati	5.617	5.763	11.380	45	52	97	80	90	85
Ordizia	5.151	5.243	10.394	52	36	88	101	69	85
Orendain	112	106	218	1	0	1	89	0	46
Orexa	67	54	121	0	0	0	0	0	0
Orio	3.020	3.002	6.022	35	33	68	116	110	113
Ormaiztegi	641	635	1.276	10	0	10	156	0	78
Pasaia	7.794	8.362	16.156	107	116	223	137	139	138
Segura	742	725	1.467	6	6	12	81	83	82
Soraluze	1.945	1.938	3.883	28	26	54	144	134	139
Tolosa	9.502	10.165	19.667	85	69	154	89	68	78
Urnieta	3.088	3.080	6.168	41	30	71	133	97	115
Urretxu	3.327	3.429	6.756	38	35	73	114	102	108
Usurbil	3.090	3.084	6.174	28	38	66	91	123	107
Villabona	2.939	2.928	5.867	23	34	57	78	116	97
Zaldibia	824	789	1.613	6	7	13	73	89	81
Zarautz	11.357	11.966	23.323	114	90	204	100	75	87
Zegama	773	755	1.528	14	11	25	181	146	164
Zerain	124	135	259	0	2	2	0	148	77
Zestoa	1.939	1.772	3.711	26	21	47	134	119	127
Zizurkil	1.512	1.490	3.002	20	12	32	132	81	107
Zumaia	5.019	5.079	10.098	52	47	99	104	93	98
Zumarraga	4.791	4.937	9.728	72	72	144	150	146	148
<b>Gipuzkoa</b>	<b>353.363</b>	<b>370.213</b>	<b>723.576</b>	<b>3.881</b>	<b>3.528</b>	<b>7.409</b>	<b>110</b>	<b>95</b>	<b>102</b>

**T 2.1.2.2.- Urtean egindako balorazioak eskualdeka, eta populazioarekiko tasa / Valoraciones efectuadas en el año por comarca y la tasa sobre la población**

2019: Desgaitasuna / Discapacidad									
Comarca	Populazioa / Población Guztira/Total			Gizonak Hombres	Emakumeak Mujeres	Guztira Total	Tasa /(Populazio/Pobl.) [10.000]		
	Gizonak Hombres	Emakumeak Mujeres	Guztira Total				G/H	E/M	Guztira Total
Bidasoa	38.864	40.365	79.229	383	309	692	99	77	87
Buruntzaldea	35.601	36.644	72.245	438	396	834	123	108	115
Debabarrena	27.476	28.333	55.809	255	242	497	93	85	89
Debagoiena	31.067	31.640	62.707	410	395	805	132	125	128
Donostia	88.306	99.109	187.415	840	865	1.705	95	87	91
Goierrri	35.034	34.872	69.906	445	369	814	127	106	116
Oarsoaldea	35.036	37.006	72.042	480	407	887	137	110	123
Tolosaldea	24.087	24.038	48.125	232	205	437	96	85	91
Urola Kosta	37.892	38.206	76.098	398	340	738	105	89	97
<b>Gipuzkoa</b>	<b>353.363</b>	<b>370.213</b>	<b>723.576</b>	<b>3.881</b>	<b>3.528</b>	<b>7.409</b>	<b>110</b>	<b>95</b>	<b>102</b>



T 2.1.2.4.- 12/31an baloratutako pertsonen errolda eskualdeka, eta populazioarekiko tasa / Personas valoradas a 31/12 por comarca, y la tasa sobre la población

2019: Desgaitasuna / Discapacidad																						
Eskualdea Comarca	Populazioa / Población Guztira/Total			< 33			33-64			65-74			>=75			>=33			Tasa >=33/ (Populazio/Pobl.) [1.000]			
	Gizonak Hombres	Emakumeak Mujeres	Guztira Total	G/H	E/M	Guztira Total	G/H	E/M	Guztira Total	G/H	E/M	Guztira Total	G/H	E/M	Guztira Total	G/H	E/M	Guztira Total	G/H	E/M	Guztira Total	
Bidasoa	38.864	40.365	79.229	618	522	1.140	1.755	1.200	2.955	450	357	807	410	418	828	2.615	1.975	4.590	67	49	58	
Buruntzaldea	35.601	36.644	72.245	739	605	1.344	1.921	1.672	3.593	568	451	1.019	467	503	970	2.956	2.626	5.582	83	72	77	
Debarrena	27.476	28.333	55.809	382	341	723	1.266	1.043	2.309	411	354	765	427	493	920	2.104	1.890	3.994	77	67	72	
Debagoiena	31.067	31.640	62.707	476	515	991	1.791	1.570	3.361	541	537	1.078	583	760	1.343	2.915	2.867	5.782	94	91	92	
Donostia	88.306	99.109	187.415	1.150	1.186	2.336	3.330	3.161	6.491	1.397	1.219	2.616	1.209	1.367	2.576	5.936	5.747	11.683	67	58	62	
Goierri	35.034	34.872	69.906	751	578	1.329	2.254	1.652	3.906	575	501	1.076	540	577	1.117	3.369	2.730	6.099	96	78	87	
Oarsoaldea	35.036	37.006	72.042	784	707	1.491	2.000	1.588	3.588	576	435	1.011	400	490	890	2.976	2.513	5.489	85	68	76	
Tolosaldea	24.087	24.038	48.125	464	330	794	1.388	979	2.367	364	306	670	300	318	618	2.052	1.603	3.655	85	67	76	
Urola Kosta	37.892	38.206	76.098	603	456	1.059	1.783	1.299	3.082	498	414	912	478	537	1.015	2.759	2.250	5.009	73	59	66	
<b>Gipuzkoa</b>	<b>353.363</b>	<b>370.213</b>	<b>723.576</b>	<b>5.967</b>	<b>5.240</b>	<b>11.207</b>	<b>17.488</b>	<b>14.164</b>	<b>31.652</b>	<b>5.380</b>	<b>4.574</b>	<b>9.954</b>	<b>4.814</b>	<b>5.463</b>	<b>10.277</b>	<b>27.682</b>	<b>24.201</b>	<b>51.883</b>	<b>78</b>	<b>65</b>	<b>72</b>	



T 2.1.3.1.- Urtean egindako balorazioak udalerrira, eta 65 urtetik gorako populazioarekiko tasa / Valoraciones efectuadas en el año por municipio, y la tasa por población superior a 65 años

2019: RAI									
Udalerría Municipio	Populazioa / Población >=65			Gizonak Hombres	Emakumeak Mujeres	Guztira Total	Tasa / (Populazio/Pobl.) [1.000]		
	Gizonak Hombres	Emakumeak Mujeres	Guztira Total				G/H	E/M	Guztira Total
Abaltzisketa	29	28	57	2	2	4	69	71	70
Aduna	35	32	67	1	1	1		31	15
Aia	181	159	340	2	2	4	11	13	12
Aizarnazabal	65	62	127	2	1	3	31	16	24
Albztur	25	29	54	1		1	40		19
Alegia	174	193	367	2	5	7	11	26	19
Alkiza	26	27	53						
Altzaga	19	14	33						
Altzo	34	25	59						
Amezketeta	101	91	192	1		1	10		5
Andoain	1.483	1.872	3.355	30	55	85	20	29	25
Anoeta	158	180	338	8	6	14	51	33	41
Antzuola	199	232	431	6	13	19	30	56	44
Arama	19	19	38	1		1	53		26
Aretxabaleta	687	836	1.523	15	21	36	22	25	24
Arrasate	2.391	3.100	5.491	68	116	184	28	37	34
Asteasu	135	132	267	4	1	5	30	8	19
Astigarraga	378	394	772	9	11	20	24	28	26
Ataun	181	196	377		1	1		5	3
Azkoitia	978	1.247	2.225	22	31	53	22	25	24
Azpeitia	1.431	1.703	3.134	34	46	80	24	27	26
Baliarrain	7	11	18						
Beasain	1.210	1.540	2.750	21	50	71	17	32	26
Beizama	18	10	28	3	2	5	167	200	179
Belauntza	34	28	62						
Berastegi	104	101	205	1	2	3	10	20	15
Bergara	1.519	1.956	3.475	68	152	220	45	78	63
Berrobi	55	59	114	1	1	2	18	17	18
Bidania-Goiatz	51	35	86	1	2	3	20	57	35
Deba	589	656	1.245	14	33	47	24	50	38
Donostia	18.028	26.835	44.863	473	1.099	1.572	26	41	35
Eibar	2.879	3.923	6.802	80	171	251	28	44	37
Elduain	22	26	48						
Elgeta	84	110	194	1	3	4	12	27	21
Elgoibar	1.138	1.460	2.598	19	61	80	17	42	31
Errenteria	3.873	5.450	9.323	138	216	354	36	40	38
Errezil	50	50	100	1	3	4	20	60	40
Eskoriatza	404	486	890	10	13	23	25	27	26
Ezkio-Itsaso	70	71	141	2	1	3	29	14	21
Gabiria	51	46	97						
Gaintza	20	10	30						
Gatzelu	19	11	30						
Getaria	251	298	549	3	1	4	12	3	7
Hernani	1.750	2.349	4.099	84	118	202	48	50	49
Hernialde	36	28	64						
Hondarribia	1.714	2.108	3.822	29	68	97	17	32	25
Ibarra	442	547	989	4	6	10	9	11	10
Idiazabal	254	281	535	3	6	9	12	21	17
Ikaztegieta	50	49	99						
Irun	5.704	7.797	13.501	130	257	387	23	33	29
Irura	82	106	188	1	5	6	12	47	32
Itsasondo	52	62	114	1	1	2	19	16	18
Larraul	16	11	27						
Lasarte-Oria	1.993	2.506	4.499	61	79	140	31	32	31
Lazkao	462	597	1.059	11	23	34	24	39	32
Leaburu	45	36	81	2	3	5	44	83	62
Legazpi	976	1.164	2.140	39	56	95	40	48	44
Legorreta	155	175	330	4	7	11	26	40	33
Leintz-Gatzaga	31	22	53						
Lezo	522	581	1.103	13	16	29	25	28	26
Lizartza	73	64	137	1	1	2	14	16	15
Mendaro	164	191	355	2	9	11	12	47	31
Mutiloa	26	26	52	2	1	3	77	38	58
Mutriku	488	602	1.090	7	19	26	14	32	24
Oiartzun	934	1.107	2.041	35	45	80	37	41	39
Olaberría	114	147	261	3	6	9	26	41	34
Oñati	1.156	1.458	2.614	16	35	51	14	24	20
Ordizia	828	1.166	1.994	20	42	62	24	36	31
Orendain	17	18	35						
Orexa	11	10	21						
Orio	472	532	1.004	16	27	43	34	51	43
Ormaiztegi	132	148	280	4	3	7	30	20	25
Pasaia	1.377	2.217	3.594	43	89	132	31	40	37
Segura	137	141	278	4	2	6	29	14	22
Soraluze	394	538	932	21	18	39	53	33	42
Tolosa	1.790	2.565	4.355	43	69	112	24	27	26
Urnieta	458	555	1.013	12	24	36	26	43	36
Urretxu	638	836	1.474	17	27	44	27	32	30
Usurbil	516	646	1.162	20	24	44	39	37	38
Villabona	549	645	1.194	4	10	14	7	16	12
Zaldibia	172	164	336	4	6	10	23	37	30
Zarautz	2.116	2.643	4.759	56	108	164	26	41	34
Zegama	130	173	303	8	4	12	62	23	40
Zerain	35	33	68						
Zestoa	341	376	717	9	20	29	26	53	40
Zizurkil	308	336	644	7	6	13	23	18	20
Zumaia	883	1.019	1.902	36	51	87	41	50	46
Zumarraga	1.012	1.386	2.398	42	58	100	42	42	42
<b>Gipuzkoa</b>	<b>68.760</b>	<b>91.904</b>	<b>160.664</b>	<b>1.857</b>	<b>3.471</b>	<b>5.328</b>	<b>27</b>	<b>38</b>	<b>33</b>

**T 2.1.3.2.- Urtean egindako balorazioak eskualdeka, eta 65 urtetik gorako populazioarekiko tasa / Valoraciones efectuadas en el año por comarca y la tasa por población superior a 65 años**

2019: RAI									
Eskualdea Comarca	Populazioa / Población >=65			Gizonak Hombres	Emakumeak Mujeres	Guztira Total	Tasa /(Populazio/Pobl.) [1.000]		
	Gizonak Hombres	Emakumeak Mujeres	Guztira Total				G/H	E/M	Guztira Total
Bidasoa	7.418	9.905	17.323	159	325	484	21	33	28
Buruntzaldea	6.578	8.322	14.900	216	311	527	33	37	35
Debabarrena	5.652	7.370	13.022	143	311	454	25	42	35
Debagoiena	6.471	8.200	14.671	184	353	537	28	43	37
Donostia	18.028	26.835	44.863	473	1.099	1.572	26	41	35
Goierri	6.693	8.395	15.088	186	294	480	28	35	32
Oarsoaldea	6.706	9.355	16.061	229	366	595	34	39	37
Tolosaldea	4.428	5.423	9.851	83	120	203	19	22	21
Urola Kosta	6.786	8.099	14.885	184	292	476			
<b>Gipuzkoa</b>	<b>68.760</b>	<b>91.904</b>	<b>160.664</b>	<b>1.857</b>	<b>3.471</b>	<b>5.328</b>	<b>27</b>	<b>38</b>	<b>33</b>

T.2.1.3.3.- 12/31an baloratutako pertsonen errolda udalerrira, eta 65 urtetik gorako populazioarekiko tasa / Personas valoradas a 31/12 por municipio, y la tasa por población superior a 65 años

2019: RAI									
Udalerría Municipio	Populazioa / Población >=65			Gizonak Hombres	Emakumeak Mujeres	Guztira Total	Tasa / (Populaz./Pobl.) [10.000]		
	Gizonak Hombres	Emakumeak Mujeres	Guztira Total				G/H	E/M	Guztira Total
Abaltzisketa	29	28	57	2	3	5	69	107	88
Aduna	35	32	67		1	1		31	15
Aia	181	159	340	13	13	26	72	82	76
Aizarnazabal	65	62	127	5	3	8	77	48	63
Albiztur	25	29	54	3	3	6	120	103	111
Alegia	174	193	367	4	10	14	23	52	38
Alkiza	26	27	53	3		3	115		57
Altzaga	19	14	33						
Altzo	34	25	59	1	1	2	29	40	34
Amezketeta	101	91	192	6	7	13	59	77	68
Andoain	1.483	1.872	3.355	72	158	230	49	84	69
Anoeta	158	180	338	13	12	25	82	67	74
Antzuola	199	232	431	9	32	41	45	138	95
Arama	19	19	38	2	1	3	105	53	79
Aretxabaleta	687	836	1.523	36	69	105	52	83	69
Arrasate	2.391	3.100	5.491	191	401	592	80	129	108
Asteasu	135	132	267	3	11	14	22	83	52
Astigarraga	378	394	772	28	28	56	74	71	73
Ataun	181	196	377	4	8	12	22	41	32
Azkoitia	978	1.247	2.225	55	92	147	56	74	66
Azpeitia	1.431	1.703	3.134	103	215	318	72	126	101
Baliarrain	7	11	18		1	1		91	56
Beasain	1.210	1.540	2.750	50	134	184	41	87	67
Beizama	18	10	28	4	3	7	222	300	250
Belauntza	34	28	62	1		1	29		16
Berastegi	104	101	205	8	10	18	77	99	88
Bergara	1.519	1.956	3.475	138	349	487	91	178	140
Berrobi	55	59	114	1	7	8	18	119	70
Bidania-Golatz	51	35	86	13	9	22	255	257	256
Deba	589	656	1.245	39	97	136	66	148	109
Donostia	18.028	26.835	44.863	1.123	2.971	4.094	62	111	91
Eibar	2.879	3.923	6.802	239	491	730	83	125	107
Elduain	22	26	48	3	3	6	136	115	125
Elgeta	84	110	194	4	11	15	48	100	77
Elgoibar	1.138	1.460	2.598	74	185	259	65	127	100
Errenteria	3.873	5.450	9.323	296	634	930	76	116	100
Errezil	50	50	100	7	8	15	140	160	150
Eskoriatza	404	486	890	27	47	74	67	97	83
Ezkio-Itsaso	70	71	141	3	10	13	43	141	92
Gabiria	51	46	97	1	1	2	20	22	21
Gaintza	20	10	30	1	1	2	50	100	67
Gaztelu	19	11	30						
Getaria	251	298	549	13	11	24	52	37	44
Hernani	1.750	2.349	4.099	243	552	795	139	235	194
Hernialde	36	28	64	3		3	83		47
Hondarribia	1.714	2.108	3.822	74	183	257	43	87	67
Ibarra	442	547	989	7	37	44	16	68	44
Idiazabal	254	281	535	8	17	25	31	60	47
Ikaztegieta	50	49	99	2	1	3	40	20	30
Irun	5.704	7.797	13.501	276	653	929	48	84	69
Irura	82	106	188	4	5	9	49	47	48
Itsasondo	52	62	114	1	5	6	19	81	53
Larraul	16	11	27						
Lasarte-Oria	1.993	2.506	4.499	124	214	338	62	85	75
Lazkao	462	597	1.059	30	82	112	65	137	106
Leaburu	45	36	81	3	7	10	67	194	123
Legazpi	976	1.164	2.140	97	161	258	99	138	121
Legorreta	155	175	330	7	17	24	45	97	73
Leintz-Gatzaga	31	22	53		2	2		91	38
Lezo	522	581	1.103	33	51	84	63	88	76
Lizartza	73	64	137	4	4	8	55	63	58
Mendaro	164	191	355	10	11	21	61	58	59
Mutiloa	26	26	52	1	4	5	38	154	96
Mutriku	488	602	1.090	25	58	83	51	96	76
Oiartzun	934	1.107	2.041	59	129	188	63	117	92
Olaberria	114	147	261	5	16	21	44	109	80
Oñati	1.156	1.458	2.614	61	128	189	53	88	72
Ordizia	828	1.166	1.994	60	125	185	72	107	93
Orendain	17	18	35	1	2	3	59	111	86
Orexa	11	10	21	2	1	3	182	100	143
Orio	472	532	1.004	37	75	112	78	141	112
Ormaiztegi	132	148	280	6	9	15	45	61	54
Pasaia	1.377	2.217	3.594	102	254	356	74	115	99
Segura	137	141	278	16	25	41	117	177	147
Soraluze	394	538	932	32	93	125	81	173	134
Tolosa	1.790	2.565	4.355	108	306	414	60	119	95
Urnieta	458	555	1.013	37	72	109	81	130	108
Urrretxu	638	836	1.474	37	87	124	58	104	84
Usurbil	516	646	1.162	36	69	105	70	107	90
Villabona	549	645	1.194	22	42	64	40	65	54
Zaldibia	172	164	336	15	17	32	87	104	95
Zarautz	2.116	2.643	4.759	150	296	446	71	112	94
Zegama	130	173	303	13	28	41	100	162	135
Zerain	35	33	68	3	3	6	86	91	88
Zestoa	341	376	717	44	68	112	129	181	156
Zizurkil	308	336	644	22	31	53	71	92	82
Zumaia	883	1.019	1.902	73	175	248	83	172	130
Zumarraga	1.012	1.386	2.398	90	187	277	89	135	116
<b>Gipuzkoa</b>	<b>68.760</b>	<b>91.904</b>	<b>160.664</b>	<b>4.581</b>	<b>10.353</b>	<b>14.934</b>	<b>67</b>	<b>113</b>	<b>93</b>

**T 2.1.3.4.- 12/31an baloratutako pertsonak eskualdeka, eta 65 urtetik gorako populazioarekiko tasa / Personas valoradas a 31/12 por comarca, y la tasa por población superior a 65 años**

2019: RAI									
(Azpi)eskualdea (Sub)comarca	Populazioa / Población >=65			Gizonak Hombres	Emakumeak Mujeres	Guztira Total	Tasa /(Populaz./Pobl.) [10.000]		
	Gizonak Hombres	Emakumeak Mujeres	Guztira Total				G/H	E/M	Guztira Total
Bidasoa	7.418	9.905	17.323	350	836	1.186	47	84	68
Buruntzaldea	6.578	8.322	14.900	540	1.093	1.633	82	131	110
Debabarrena	5.652	7.370	13.022	419	935	1.354	74	127	104
Debagoiena	6.471	8.200	14.671	466	1.039	1.505	72	127	103
Donostia	18.028	26.835	44.863	1.123	2.971	4.094	62	111	91
Goierri	6.693	8.395	15.088	450	938	1.388	67	112	92
Oarsoaldea	6.706	9.355	16.061	490	1.068	1.558	73	114	97
Tolosaldea	4.428	5.423	9.851	239	514	753	54	95	76
Urola Kosta	6.786	8.099	14.885	504	959	1.463	74	118	98
<b>Gipuzkoa</b>	<b>68.760</b>	<b>91.904</b>	<b>160.664</b>	<b>4.581</b>	<b>10.353</b>	<b>14.934</b>	<b>67</b>	<b>113</b>	<b>93</b>

## **2.2.- Eguneko zentroak**

### **2.2.1.- Mendekotasun egoeran dauden pertsonentzako eguneko zentroak**

#### **2.2.1.1.- Adinekoentzako eguneko zentroak**

- T 2.2.1.1.1.A.- Zentroen eta plazen zerrenda. Lan egunak
- T 2.2.1.1.1.B.- Zentroen eta plazen zerrenda. Asteburu eta jaiegunak
- T 2.2.1.1.2.A.- Arreta datuak zentroka. Lan egunak
- T 2.2.1.1.2.B.- Arreta datuak zentroka. Asteburu eta jaiegunak
- T 2.2.1.1.3.- Eskaintza eta arreta, zentroaren udalerrriaren arabera
- T 2.2.1.1.4.- Eskaintza eta arreta, zentroaren eskualdearen arabera
- T 2.2.1.1.5.- Eskaintza eta arreta, zentroaren eremuaren arabera
- T 2.2.1.1.6.- Arreta, erabiltzailearen udalerrriaren arabera, eta 65 urtetik gorako populazioarekiko tasa
- T 2.2.1.1.7.- Arreta, erabiltzailearen eskualdearen arabera, eta 65 urtetik gorako populazioarekiko tasa
- T 2.2.1.1.8.- Arreta, erabiltzailearen eremuaren arabera, eta 65 urtetik gorako populazioarekiko tasa
- T 2.2.1.1.9.- Arreta, erabiltzaile eta zentroaren udalerrriaren arabera
- T 2.2.1.1.10.- Arreta, erabiltzaile eta zentroaren eskualdearen arabera
- T 2.2.1.1.11.- Arreta, erabiltzaile eta zentroaren eremuaren arabera

## **2.2.- Centros de día**

### **2.2.1.- Centros de día para atender necesidades derivadas de limitaciones en la autonomía**

#### **2.2.1.1.- Centros de día para personas mayores**

- T 2.2.1.1.1.A.- Relación de plazas y centros. Días laborales
- T 2.2.1.1.1.B.- Relación de plazas y centros. Fines de semana y festivos
- T 2.2.1.1.2.A.- Datos de atención por centros. Días laborales
- T 2.2.1.1.2.B.- Datos de atención por centros. Fines de semana y festivos
- T 2.2.1.1.3.- Oferta y atención por municipio del centro
- T 2.2.1.1.4.- Oferta y atención por comarca del centro
- T 2.2.1.1.5.- Oferta y atención por área del centro
- T 2.2.1.1.6.- Atención por municipio de la persona usuaria, y la tasa sobre la población superior a 65 años
- T 2.2.1.1.7.- Atención por comarca de la persona usuaria, y la tasa sobre la población superior a 65 años
- T 2.2.1.1.8.- Atención por área de la persona usuaria, y la tasa sobre la población superior a 65 años
- T 2.2.1.1.9.- Atención por municipio de la persona usuaria y del centro
- T 2.2.1.1.10.- Atención por comarca de la persona usuaria y del centro
- T 2.2.1.1.11.- Atención por área de la persona usuaria y del centro

## T 2.2.1.1.1.A.- Zentroen eta plazen zerrenda. Lanegunak / Relación de plazas y centros. Días laborales

2019: Adinekoentzako eguneko zentroak / Centros de día para personas mayores														
Eskualdea Comarca	Eremua Área	Udalerría Municipio	Izena Nombre	Tit.	E. Kudeatzaile Ent. Gestora	Tipo Mota	Baimendutakoak Autorizadas			Hitzartutakoak Concertadas				
							2018	Aldea	2019	2018	Aldea	2019	Plz. E.	U. Plz. B.
							12/31	Var.	12/31	12/31	Var.	12/31	Plz. D	Plz. A. E
Bidasoa	Bidasoaldea	Hondarribia	C.D. Betharram	L Caser	H/C	30		30	2		2	498	1,4	
			C.D. Gibeleta	L Gibeleta	H/C	37		37	28		28	6.944	19,0	
		Irun	C.D. Artia S.L.	L C. Día Artia	H/C	23		23	18		18	4.464	12,2	
			C.D. Anaka	L Caser	H/C	60		60	36		36	8.928	24,5	
			C.D. Ama Xantalen	M Irungo Udala	H/C	15		15	15		15	3.720	10,2	
Debabarrena	Deba erdia	Eibar	C.D. Serv. Bidasoa	L Serv. Bidasoa	H/C	18		18	11		11	2.728	7,5	
			C.D. Eogain	F D. F. de Gipuzkoa	P	30		30	30		30	7.440	20,4	
	Deba kosta	Soraluze	Eguneko Zentroa	F S. Soc. Aita Menni	P	20		20	17		17	4.216	11,6	
			C.D. Municipal	M Debako Udala	H/C	20		20	20		20	4.920	13,5	
			C.D. Municipal	M Elgoibarko Udala	H/C	20	10	30	20		20	4.940	13,5	
Debagoiena	Bergaraldea	Mendaro	C.D. Santakruz	M Mendaroko Udala	H/C	15		15	15		15	3.690	10,1	
			Mutriku CD Mikel De	G F. M. Deuna	H/C	20		20	10		10	2.480	6,8	
			C.D. Torresoroa	M Antzuolako Udala	H/C	19		19	19		19	4.712	12,9	
	Leintz Ibarra	Aretxabaleta	Bergara	Centro de Día	F Aita Menni-H. Hosp.	P	25		25	25		25	6.200	17,0
				Elgeta	M Elgetako Udala	H/C	7		7	7		7	1.736	4,8
Buruntzaldea	Buruntzaldea	Astigarraga	Aretxabaleta Debago	L G.S.R.	H/C		18	18		8	8	504	1,4	
			C.D. Aita Menni	G Aita Menni-H. Hosp.	H/C	40		40	37		37	9.176	25,1	
			Eskoriatza	G Aita Menni-H. Hosp.	H/C	15		15	15		15	3.720	10,2	
			Oñati	F Kabia	P	30		30	30		30	7.440	20,4	
			Andoain	M Andoaingo Udala	H/C	33		33	22		22	5.456	14,9	
Donostia	Donostia	Donostia	Eguneko Zentroa	F Biharko	P	22		22	15		15	3.720	10,2	
			Hernani	M P. M. Salud y B. Soc.	H/C	60		60	60		60	14.880	40,8	
			Lasarte-Oria	F Kabia	P	25		25	25		25	6.225	17,1	
			Urnieta	F Biharko	P	40		40	19		19	4.712	12,9	
			Usurbil	M Usurbilgo Udala	H/C	18		18	18		18	4.464	12,2	
Oarsoaldea	Oarsoaldea	Errenteria	C.D. Aldakonea	F Biharko	P	30		30	30		30	7.440	20,4	
			C.D. Berio	F Biharko	P	30		30	21		21	5.208	14,3	
			C.D. Zorroaga	G F. Zorroaga	H/C	50		50	50	-5	45	11.560	31,7	
			C.D. Amara	L G. de Renteria	H/C	30		30	25		25	6.200	17,0	
			C.D. La Paz	G G.S.R.	H/C	30		30	30		30	7.440	20,4	
			C.D. Lamourous	L Gerozerlan	H/C	40		40	35		35	8.680	23,8	
			C.D. V. las Mercedes	G Hurkoa-Zainduz	H/C	62		62	61		61	15.128	41,4	
			C.D. Bermingham	G Matia	H/C	40		40	40		40	9.920	27,2	
			C.D. Elizaran	F Matia	P	20		20	20		20	4.960	13,6	
			C.D. Julian Rezola	G Matia	H/C	27		27	25		25	6.200	17,0	
			C.D. Berra	L Quavitae	H/C	40		40	30		30	7.440	20,4	
			C.D. Villa Sacramentc	L Quavitae	H/C	30		30	30		30	7.440	20,4	
			C.D. Olibet	F Biharko	P	30		30	30		30	7.440	20,4	
			C.D. Errenteria	L Errenteria E. Zentroa	H/C	40		40	32		32	7.936	21,7	
			C.D. Sanmarkosene	L G. de Renteria	H/C	30		30	30		30	7.440	20,4	
Eguneko Zentroa	F Biharko	P	20		20	15		15	3.735	10,2				
Goierri	Oria garaia	Beasain	C.D. Aiton-Etxe	L Aiton Etxe	H/C	40		40	35		35	8.715	23,9	
			C.D. El Paseo	L El Paseo	H/C	21		21	20		20	4.960	13,6	
			C.D. San Pedro	M Pasaiaiko Udala	H/C	15		15	15		15	3.735	10,2	
			C.D. Loinatz	M Beasaingo Udala	H/C	18		18	18		18	4.464	12,2	
			Eguneko Zentroa	F Biharko	P	19		19	18		18	4.464	12,2	
Urola garaia	Urola garaia	Idiazabal	C.D. Pilarenea	M Idiazabalgo Udala	H/C	20		20	16		16	3.968	10,9	
			C.D. Txindoki	F Sanitas Res. P. Vasco	P	20		20	20		20	4.960	13,6	
			C.D. Municipal	M Ordiziako Udala	H/C	20		20	20		20	4.960	13,6	
			Eguneko Zentroa	M Zegamako Udala	H/C	10		10	8		8	1.984	5,4	
			C.D. Municipal	M Legazpiko Udala	H/C	24		24	24		24	5.952	16,3	
Tolosaldea	Tolosaldea	Tolosa	C.D. Sta.Barbara	M Urretxuko Udala	H/C	32		32	32		32	7.936	21,7	
			Zumarraga	F Gerozerlan	P	30		30	30		30	7.440	20,4	
			Bidanía-Goizatz	M Saiaz Gizarte Z. Mank.	H/C	12		12	12		12	2.952	8,1	
			C.D. Madre M. Josefa	G R. Siervas de Jesus	H/C	60		60	40		40	9.920	27,2	
			C.D. Uzturre	L S. Cosme y S. Damian	H/C	40		40	25		25	6.200	17,0	
Urola Kosta	Iraurgi	Villabona	C.D. Santiago	F Kabia	P	4		4	4		4	992	2,7	
			Zizurkil	G Matia	H/C	20		20	20		20	4.960	13,6	
			Azkoitia	F Kabia	P	20		20	20		20	4.980	13,6	
			Azpeitia	M Azpeitiko Udala	H/C	40		40	40		40	9.920	27,2	
			Errezil	M Saiaz Gizarte Z. Mank.	H/C	8		8	8		8	1.968	5,4	
Urola Kostaldea	Urola Kostaldea	Getaria	C.D. San Juan	M Zestoako Udala	H/C	15		15	15		15	3.720	10,2	
			Eguneko Zentroa	F Biharko	P	20		20	10		10	2.480	6,8	
			Orio	F Biharko	P	28		28	25		25	6.225	17,1	
			Zarautz	M Zarauzko Udala	H/C	50		50	44		44	10.868	29,8	
			Zumaia	M Zumaiaiko Udala	H/C	20		20	20		20	4.960	13,6	
<b>Gipuzkoa</b>							<b>1.797</b>	<b>28</b>	<b>1.825</b>	<b>1.557</b>	<b>3</b>	<b>1.560</b>	<b>385.763</b>	<b>1.056,9</b>

## T 2.2.1.1.1.B.- Zentroen eta plazen zerrenda. Asteburu eta jaiegunak / Relación de plazas y centros. Fines de semana y festivos

2019: Adinekoentzako eguneko zentroak / Centros de día para personas mayores														
Eskualdea Comarca	Eremua Área	Udalerría Municipio	Izena Nombre	Tit.	E. Kudeatzailea Ent. Gestora	Mota Tipo	Baimendutakoak Autorizadas			Hitzartutakoak Concertadas				
							2018 12/31	Aldea Var.	2019 12/31	2018 12/31	Aldea Var.	2019 12/31	Plz. E. Plz. D	U. Plz. B. Plz. A. E
Bidasoia	Bidasoaldea	Hondarribia Irun	C.D. Gibeleta	L	Gibeleta	H/C	37		37	22		22	2.486	6,8
			C.D. Artia S.L.	L	C. Día Artia	H/C	23		23	15		15	1.710	4,7
			C.D. Anaka	L	Caser	H/C	60		60	24		24	2.808	7,7
Debabarrena	Deba erdia	Eibar	C.D. Ama Xantalen	M	Irungo Udala	H/C	15		15	15		15	1.755	4,8
			C.D. Egogain	F	D. F. de Gipuzkoa	P	30		30	30		30	3.510	9,6
Debagoiena	Bergaldea	Bergara	Centro de Día	F	Aita Menni-H. Hosp.	P	25		25	25		25	2.875	7,9
			C.D. Aita Menni	G	Aita Menni-H. Hosp.	H/C	40		40	18		18	2.070	5,7
Buruntzaldea	Buruntzaldea	Andoain	C.D. Pakeleku	M	Andoaingo Udala	H/C	33		33	10		10	1.110	3,0
			C.D. Sta. M. Magdalena	M	P. M. Salud y B. Soc.	H/C	60		60	30		30	3.510	9,6
			C.D. Atsobakar	M	Kabia	H/C	25		25	10		10	1.160	3,2
Donostia	Donostia	Donostia	C.D. Puntapax	M	Usurbilgo Udala	H/C	18		18	12		12	1.356	3,7
			C.D. Zorroaga	G	F. Zorroaga	H/C	50		50	15		15	1.155	3,2
			C.D. Amara	L	G. de Renteria	H/C	30		30	12		12	1.380	3,8
Oarsoaldea	Oarsoaldea	Errenteria	C.D. La Paz	G	G.S.R.	H/C	30		30	18		18	2.070	5,7
			C.D. V. las Mercedes	G	Hurkoa-Zainduz	H/C	62		62	45		45	5.175	14,2
			C.D. Julian Rezola	G	Matia	H/C	27		27	18		18	2.070	5,7
Goierri	Oria garaia	Beasain	C.D. Berra	L	Quavitae	H/C	40		40	14		14	1.638	4,5
			C.D. Villa Sacramento	L	Quavitae	H/C	30		30	30		30	3.450	9,5
			C.D. Olibet	F	Biharko	P	30		30	20		20	2.300	6,3
Urola Kosta	Urola garaia	Legazpi	C.D. Sanmarkosene	L	G. de Renteria	H/C	30		30	12		12	1.380	3,8
			C.D. Aiton-Etxe	L	Aiton Etxe	H/C	40		40	14		14	1.582	4,3
			C.D. El Paseo	L	El Paseo	H/C	21		21	10		10	1.140	3,1
Tolosaldea	Tolosaldea	Zumaia	C.D. Loinatz	M	Beasaingo Udala	H/C	18		18	12		12	1.380	3,8
			C.D. Pizarreña	M	Idiazabalgo Udala	H/C	20		20	16		16	1.824	5,0
			C.D. Municipal	M	Ordiziako Udala	H/C	20		20	9		9	1.026	2,8
Urola Kosta	Urola Kostaldea	Orio	C.D. Municipal	M	Legazpiko Udala	H/C	24		24	18		18	2.070	5,7
			C.D. Sta.Barbara	M	Urretxuko Udala	H/C	32		32	30		30	3.450	9,5
			C.D. Argixao	F	Gerozerlan	P	30		30	25		25	2.875	7,9
Urola Kosta	Iraurgi	Azkoitia	C.D. Uzturre	L	S. Cosme y S. Damian	H/C	40		40	25		25	2.925	8,0
			C.D. Fraisoro	G	Matia	H/C	20		20	12		12	1.380	3,8
			C.D. S. Jose	F	Kabia	P	20		20	12		12	1.368	3,7
Urola Kosta	Urola Kostaldea	Zarautz	C.D. Bistaeder	M	Azpeitiko Udala	H/C	40		40	24		24	2.760	7,6
			C.D. San Juan	M	Zestoako Udala	H/C	15		15	10		10	1.170	3,2
			Eguneko Zentroa	F	Biharko	P	28		28	12		12	1.368	3,7
Urola Kosta	Urola Kostaldea	Zumaia	C.D. Maria Etxexiki	M	Zarauzko Udala	H/C	50		50	29		29	3.248	8,9
			C.D. Branka	M	Zumaiaiko Udala	H/C	20		20	12		12	1.380	3,8
<b>Gipuzkoa</b>							<b>1.133</b>	<b>1.133</b>	<b>650</b>	<b>15</b>	<b>665</b>	<b>75.914</b>	<b>208,0</b>	

**Tit:** Titularitatea/titularidad: (**E:** entitate publiko forala/ entidad pública foral; **M:** entitate publiko munizipala/entidad pública municipal;

**G:** lukrorik gabeko entitate pribatua/entidad privada sin ánimo de lucro; **L:** merkatal elkarte pribatua/sociedad mercantil privada);

**Mota/Tipo (H/C:** Hitzartua/Concertado; **EH/NC:** Hitzartu gabea/No concertado; **P:** Propioa/Propio); **Plz. E. /Plz. D:** Plazak x egunak / Plazas x días;

**U. Plz. B./Plz. A. E.:** Urteko plaza baliokideak / Plazas anuales equivalentes.



## T 2.2.1.1.2.A.- Arreta datuak zentroka. Lanegunak / Datos de atención por centros. Días laborales

2019: Adinekoentzako eguneko zentroak / Centros de día para personas mayores										
Udalerría Municipio	Izena Nombre	Egonaldiak/Estancias						Okupazioa Ocupación		Errotazioa Rotación
		2018 12/31	Altak	Bajak	2019 12/31	Egld. E. Estn. D	U. Egld. B. Estn. A. E	2019 12/31	UT/TA	
Hondarribia	C.D. Betharram	1	2	3		248	0,7		49,8%	1,50
	C.D. Gibeleta	28	26	26	28	6.929	19,0	100,0%	99,8%	1,93
Irun	C.D. Artia S.L.	16	23	39	17	4.147	11,4	94,4%	92,9%	2,17
	C.D. Anaka	33	22	23	32	8.313	22,8	88,9%	93,1%	1,53
	C.D. Ama Xantalen	15	7	8	14	3.612	9,9	93,3%	97,1%	1,47
	C.D. Serv. Bidasoa	9	6	4	11	2.445	6,7	100,0%	89,6%	1,36
Eibar	C.D. Egogain	26	26	22	30	6.757	18,5	100,0%	90,8%	1,73
Soraluze	Eguneko Zentroa	14	6	3	17	3.942	10,8	100,0%	93,5%	1,18
Deba	C.D. Municipal	12	4	2	14	3.242	8,9	70,0%	65,9%	0,80
Elgoibar	C.D. Municipal	20	11	12	19	4.808	13,2	95,0%	97,3%	1,55
Mendaro	C.D. Santakruz	15	10	12	13	3.464	9,5	86,7%	93,9%	1,67
Mutriku	Mutriku CD Mikel Deuna	7	6	2	10	2.398	6,6	100,0%	96,7%	1,30
Antzuola	C.D. Torresoroa	18	9	10	17	4.199	11,5	89,5%	89,1%	1,42
Bergara	Centro de Día	25	14	15	24	6.048	16,6	96,0%	97,5%	1,56
Elgeta	Eguneko Zentroa	7	7	7	7	1.571	4,3	100,0%	90,5%	2,00
Aretxabaleta	Aretxabaleta		7		7	254	0,7	87,5%	50,4%	0,88
Arrasate	C.D. Aita Menni	36	23	22	37	9.134	25,0	100,0%	99,5%	1,59
Eskoriatza	Eguneko Zentroa	15	12	12	15	3.673	10,1	100,0%	98,7%	1,80
Oñati	C.D. Municipal	30	17	17	30	7.384	20,2	100,0%	99,2%	1,57
Andoain	C.D. Pakeleku	22	13	14	21	5.368	14,7	95,5%	98,4%	1,59
Astigarraga	Eguneko Zentroa	14	7	8	13	2.862	7,8	86,7%	76,9%	1,40
Hernani	C.D. Sta. M. Magdalena	60	35	36	58	13.965	38,3	96,7%	93,9%	1,58
Lasarte-Oria	C.D. Atsobakar	25	19	20	24	6.055	16,6	96,0%	97,3%	1,76
Urnieta	C.D. Urnieta	18	15	18	15	3.707	10,2	78,9%	78,7%	1,74
Usurbil	C.D. Puntapax	18	12	15	15	4.257	11,7	83,3%	95,4%	1,67
Donostia	C.D. Aldakonea	27	15	13	29	6.435	17,6	96,7%	86,5%	1,40
	C.D. Berio	20	11	12	19	4.747	13,0	90,5%	91,1%	1,48
	C.D. Zorroaga	38	43	35	45	10.644	29,2	100,0%	92,1%	1,62
	C.D. Amara	25	14	15	24	6.136	16,8	96,0%	99,0%	1,56
	C.D. La Paz	30	22	22	30	6.938	19,0	100,0%	93,3%	1,73
	C.D. Lamourous	35	18	19	35	8.324	22,8	100,0%	95,9%	1,51
	C.D. V. las Mercedes	60	37	36	61	14.972	41,0	100,0%	99,0%	1,59
	C.D. Bermingham	39	13	13	39	8.870	24,3	97,5%	89,4%	1,30
	C.D. Elizaran	14	15	9	20	4.337	11,9	100,0%	87,4%	1,45
	C.D. Julian Rezola	19	15	14	20	4.723	12,9	80,0%	76,2%	1,36
	C.D. Berra	30	17	17	29	7.408	20,3	96,7%	99,6%	1,57
	C.D. Villa Sacramento	28	16	14	30	7.353	20,1	100,0%	98,8%	1,47
Errenteria	C.D. Olibet	30	26	27	29	6.981	19,1	96,7%	93,8%	1,87
	C.D. Errenteria	32	3	3	32	7.936	21,7	100,0%	100,0%	1,09
	C.D. Sanmarkosene	29	16	15	30	7.281	19,9	100,0%	97,9%	1,50
Lezo	Eguneko Zentroa	15	14	16	13	3.471	9,5	86,7%	92,9%	1,93
Oiartzun	C.D. Aiton-Etxe	35	24	23	35	8.656	23,7	100,0%	99,3%	1,69
Pasaia	C.D. El Paseo	19	15	15	19	4.565	12,5	95,0%	92,0%	1,70
	C.D. San Pedro	15	4	4	15	3.672	10,1	100,0%	98,3%	1,27
Beasain	C.D. Loinatz	18	9	9	18	4.441	12,2	100,0%	99,5%	1,50
	Eguneko Zentroa	14	15	14	15	4.079	11,2	83,3%	91,4%	1,61
Idiazabal	C.D. Pilarenea	16	1	1	16	3.964	10,9	100,0%	99,9%	1,06
Lazkao	C.D. Txindoki	15	10	7	18	3.370	9,2	90,0%	67,9%	1,25
Ordizia	C.D. Municipal	19	6	5	20	4.939	13,5	100,0%	99,6%	1,25
Zegama	Eguneko Zentroa	7	2	1	8	1.854	5,1	100,0%	93,4%	1,13
Legazpi	C.D. Municipal	23	14	14	23	5.385	14,8	95,8%	90,5%	1,54
Urretxu	C.D. Sta.Barbara	32	18	18	32	7.897	21,6	100,0%	99,5%	1,56
Zumarraga	C.D. Argixao	30	14	18	25	6.693	18,3	83,3%	90,0%	1,47
Bidania-Goiatz	Eguneko Zentroa	4	6	2	8	1.596	4,4	66,7%	54,1%	0,83
Tolosa	C.D. Madre M. Josefa	40	17	17	40	9.793	26,8	100,0%	98,7%	1,43
	C.D. Uzturre	24	18	19	24	6.033	16,5	96,0%	97,3%	1,68
Villabona	C.D. Santiago	4	2	2	4	984	2,7	100,0%	99,2%	1,50
Zizurkil	C.D. Fraisoro	20	9	10	19	4.909	13,4	95,0%	99,0%	1,45
Azkoitia	C.D. S. Jose	19	7	13	13	4.105	11,2	65,0%	82,4%	1,30
Azpeitia	C.D. Bistaeder	37	28	28	39	9.434	25,8	97,5%	95,1%	1,63
Errezil	Eguneko Zentroa	2	3	2	3	684	1,9	37,5%	34,8%	0,63
Zestoa	C.D. San Juan	15	9	10	13	3.606	9,9	86,7%	96,9%	1,60
Getaria	Eguneko Zentroa	9	5	8	7	2.068	5,7	70,0%	83,4%	1,40
Orio	Eguneko Zentroa	24	14	13	24	6.118	16,8	96,0%	98,3%	1,52
Zarautz	C.D. Maria Etxetxiki	39	34	32	41	10.570	29,0	93,2%	97,3%	1,66
Zumaia	C.D. Branka	18	15	17	16	4.295	11,8	80,0%	86,6%	1,65
<b>Gipuzkoa</b>		<b>1.453</b>	<b>933</b>	<b>932</b>	<b>1.468</b>	<b>359.048</b>	<b>983,7</b>	<b>94,1%</b>	<b>93,1%</b>	<b>1,53</b>

**T.2.2.1.1.2.B.- Arreta datuak zentroka. Asteburu eta jaiegunak / Datos de atención por centros. Fines de semana y festivos**

2019: Adinekoentzako eguneko zentroak / Centros de día para personas mayores										
Udalerría Municipio	Izena Nombre	Egonaldiak/Estancias						Okupazioa Ocupación		Errotazioa Rotación
		2018 12/31	Altak	Bajak	2019 12/31	Egld. E. Estn. D	U. Egld. B. Estn. A. E	2019 12/31	UT/TA	
Hondarribia	C.D. Gibeleta	17	12	14	15	1.917	5,3	68,2%	77,1%	1,32
Irun	C.D. Artia S.L.	6	11	17	8	876	2,4	53,3%	51,2%	1,13
	C.D. Anaka	22	11	16	17	2.407	6,6	70,8%	85,7%	1,38
	C.D. Ama Xantalen	8	4	5	7	982	2,7	46,7%	56,0%	0,80
Eibar	C.D. Egoain	14	21	17	18	1.916	5,2	60,0%	54,6%	1,17
Bergara	Centro de Día	7	8	6	9	903	2,5	36,0%	31,4%	0,60
Arrasate	C.D. Aita Menni	16	12	10	18	1.904	5,2	100,0%	92,0%	1,56
Andoain	C.D. Pakeleku	7	5	6	6	766	2,1	60,0%	69,0%	1,20
Hernani	C.D. Sta. M. Magdalena	13	11	12	12	1.352	3,7	40,0%	38,5%	0,80
Lasarte-Oria	C.D. Atsobakar	10	7	10	7	988	2,7	70,0%	85,2%	1,70
Usurbil	C.D. Puntapax	11	6	9	8	1.127	3,1	66,7%	83,1%	1,42
Donostia	C.D. Zorroaga		16	6	10	731	2,0	66,7%	63,3%	1,07
	C.D. Amara	12	6	8	10	1.351	3,7	83,3%	97,9%	1,50
	C.D. La Paz	18	11	11	18	1.904	5,2	100,0%	92,0%	1,61
	C.D. V. las Mercedes	34	21	22	33	4.023	11,0	73,3%	77,7%	1,22
	C.D. Julian Rezola	16	12	14	14	1.640	4,5	77,8%	79,2%	1,56
	C.D. Berra	11	5	8	8	1.225	3,4	57,1%	74,8%	1,14
	C.D. Villa Sacramento	16	8	10	14	1.671	4,6	46,7%	48,4%	0,80
Errenteria	C.D. Olibet	17	9	14	12	1.561	4,3	60,0%	67,9%	1,30
	C.D. Sanmarkosene	12	5	5	12	1.333	3,7	100,0%	96,6%	1,42
Oiartzun	C.D. Aiton-Etxe	13	13	14	11	1.407	3,9	78,6%	88,9%	1,86
Pasaia	C.D. El Paseo	8	7	6	9	1.048	2,9	90,0%	91,9%	1,50
Beasain	C.D. Loinatz	6	6	5	7	943	2,6	58,3%	68,3%	1,00
Idiazabal	C.D. Pilarenea	12	1	1	12	1.290	3,5	75,0%	70,7%	0,81
Ordizia	C.D. Municipal	9	2	2	9	1.020	2,8	100,0%	99,4%	1,22
Legazpi	C.D. Municipal	11	6	6	11	1.286	3,5	61,1%	62,1%	0,94
Urretxu	C.D. Sta.Barbara	25	11	11	25	2.957	8,1	83,3%	85,7%	1,20
Zumarraga	C.D. Argixao	21	8	11	17	2.026	5,6	68,0%	70,5%	1,16
Tolosa	C.D. Uzturre	24	12	18	19	2.182	6,0	76,0%	74,6%	1,44
Zizurkil	C.D. Fraisoro	12	3	5	10	1.210	3,3	83,3%	87,7%	1,25
Azkoitia	C.D. S. Jose	9	2	6	5	847	2,3	41,7%	61,9%	0,92
Azpeitia	C.D. Bistaeder	22	14	16	22	2.541	7,0	91,7%	92,1%	1,50
Zestoa	C.D. San Juan	9	6	6	9	1.152	3,2	90,0%	98,5%	1,50
Orio	Eguneko Zentroa	6	8	3	10	1.103	3,0	83,3%	80,6%	1,17
Zarautz	C.D. Maria Etxetxiki	10	14	13	11	1.203	3,3	37,9%	37,0%	0,83
Zumaia	C.D. Branka	3	6	3	6	416	1,1	50,0%	30,1%	0,75
<b>Gipuzkoa</b>		<b>467</b>	<b>320</b>	<b>346</b>	<b>449</b>	<b>53.208</b>	<b>145,8</b>	<b>67,5%</b>	<b>70,1%</b>	<b>1,18</b>

**Egld. E./Estn. D:** Egonaldiak x egunak / Estancias x días; **U. Egld. B./Estn. A. E. :** Urteko egonaldi baliokideak / Estancias anuales equivalentes; **UT/TA:** Urteko bataz-besteko okupazio tasa / Tasa de ocupación media anual.

**T 2.2.1.1.3.- Eskaintza eta arreta, zentroaren udalerraren arabera / Oferta y atención por municipio del centro**

2019: Adinekoentzako eguneko zentroak / Centros de día para personas mayores										
Udalerría Municipio	Baimendutakoak Autorizadas			Hitzartutakoak Concertadas			Eskaintza Oferta		Egonaldiak Estancias	
	2018 12/31	Aldea Var.	2019 12/31	2018 12/31	Aldea Var.	2019 12/31	Plz. E. Plz. D	U. Plz. B. Plz. A. E	Egld. E. Estn. D	U. Egld. B. Estn. A. E
Andoain	33		33	22		22	6.566	18,0	6.134	16,8
Antzuola	19		19	19		19	4.712	12,9	4.199	11,5
Aretxabaleta		18	18		8	8	504	1,4	254	0,7
Arrasate	40		40	37		37	11.246	30,8	11.038	30,2
Astigarraga	22		22	15		15	3.720	10,2	2.862	7,8
Azkoitia	20		20	20		20	6.348	17,4	4.952	13,6
Azpeitia	40		40	40		40	12.680	34,7	11.975	32,8
Beasain	37		37	36		36	10.308	28,2	9.463	25,9
Bergara	25		25	25		25	9.075	24,9	6.951	19,0
Bidania-Goiatz	12		12	12		12	2.952	8,1	1.596	4,4
Deba	20		20	20		20	4.920	13,5	3.242	8,9
Donostia	429		429	397	-5	392	114.554	313,8	103.432	283,4
Eibar	30		30	30		30	10.950	30,0	8.673	23,8
Elgeta	7		7	7		7	1.736	4,8	1.571	4,3
Elgoibar	20	10	30	20		20	4.940	13,5	4.808	13,2
Errenteria	100		100	92		92	26.496	72,6	25.092	68,7
Errezil	8		8	8		8	1.968	5,4	684	1,9
Eskoriatza	15		15	15		15	3.720	10,2	3.673	10,1
Getaria	20		20	10		10	2.480	6,8	2.068	5,7
Hernani	60		60	60		60	18.390	50,4	15.317	42,0
Hondarribia	67		67	30		30	9.928	27,2	9.094	24,9
Idiazabal	20		20	16		16	5.792	15,9	5.254	14,4
Irun	116		116	80		80	26.113	71,5	22.782	62,4
Lasarte-Oria	25		25	25		25	7.385	20,2	7.043	19,3
Lazkao	20		20	20		20	4.960	13,6	3.370	9,2
Legazpi	24		24	24		24	8.022	22,0	6.671	18,3
Lezo	20		20	15		15	3.735	10,2	3.471	9,5
Mendaro	15		15	15		15	3.690	10,1	3.464	9,5
Mutriku	20		20	10		10	2.480	6,8	2.398	6,6
Oiartzun	40		40	35		35	10.297	28,2	10.063	27,6
Oñati	30		30	30		30	7.440	20,4	7.384	20,2
Ordizia	20		20	20		20	5.986	16,4	5.959	16,3
Orio	28		28	25		25	7.593	20,8	7.221	19,8
Pasaia	36		36	35		35	9.835	26,9	9.285	25,4
Soraluze	20		20	17		17	4.216	11,6	3.942	10,8
Tolosa	100		100	65		65	19.045	52,2	18.008	49,3
Urnieta	40		40	19		19	4.712	12,9	3.707	10,2
Urretxu	32		32	32		32	11.386	31,2	10.854	29,7
Usurbil	18		18	18		18	5.820	15,9	5.384	14,8
Villabona	4		4	4		4	992	2,7	984	2,7
Zarautz	50		50	44		44	14.116	38,7	11.773	32,3
Zegama	10		10	8		8	1.984	5,4	1.854	5,1
Zestoa	15		15	15		15	4.890	13,4	4.758	13,0
Zizurkil	20		20	20		20	6.340	17,4	6.119	16,8
Zumaia	20		20	20		20	6.340	17,4	4.711	12,9
Zumarraga	30		30	30		30	10.315	28,3	8.719	23,9
<b>Gipuzkoa</b>	<b>1.797</b>	<b>28</b>	<b>1.825</b>	<b>1.557</b>	<b>3</b>	<b>1.560</b>	<b>461.677</b>	<b>1.264,9</b>	<b>412.256</b>	<b>1.129,5</b>

Plz. E. /Plz. D: Plazak x egunak / Plazas x días; U. Plz. B./Plz. A. E.: Urteko plaza baliokideak / Plazas anuales equivalentes;  
Egld. E./Estn. D: Egonaldiak x egunak / Estancias x día; U. Egld. B./Estn. A. E. : Urteko egonaldi baliokideak / Estancias anuales equivalentes

## T 2.2.1.1.4.- Eskaintza eta arreta, zentroaren eskualdearen arabera / Oferta y atención por comarca del centro

2019: Adinekoentzako eguneko zentroak / Centros de día para personas mayores													
Eskualdea Comarca	Populazioa Población >=65	Baimendutakoak Autorizadas			Hitzartutakoak Concertadas			Estaldura Cobertura [10.000]	Eskaintza Oferta		Egonaldiak Estancias		Okupazioa Ocupación UT/TA
		2018 12/31	Aldea Var.	2019 12/31	2018 12/31	Aldea Var.	2019 12/31		Plz. E. Plz. D	U. Plz. B. Plz. A. E	Egld. E. Estn. D	U. Egld. B. Estn. A. E	
Bidasoa	17.323	183		183	110		110	63	36.041	98,7	31.876	87,3	88,4%
Debabarrena	13.022	125	10	135	112		112	86	31.196	85,5	26.527	72,7	85,0%
Debagoiena	14.671	136	18	154	133	8	141	96	38.433	105,3	35.070	96,1	91,2%
Buruntzaldea	14.900	198		198	159		159	107	46.593	127,7	40.447	110,8	86,8%
Donostia	44.863	429		429	397	-5	392	87	114.554	313,8	103.432	283,4	90,3%
Oarsoaldea	16.061	196		196	177		177	110	50.363	138,0	47.911	131,3	95,1%
Goierri	15.088	193		193	186		186	123	58.753	161,0	52.144	142,9	88,8%
Tolosaldea	9.851	136		136	101		101	103	29.329	80,4	26.707	73,2	91,1%
Urola Kosta	14.885	201		201	182		182	122	56.415	154,6	48.142	131,9	85,3%
<b>Gipuzkoa</b>	<b>160.664</b>	<b>1.797</b>	<b>28</b>	<b>1.825</b>	<b>1.557</b>	<b>3</b>	<b>1.560</b>	<b>97</b>	<b>461.677</b>	<b>1.264,9</b>	<b>412.256</b>	<b>1.129,5</b>	<b>89,3%</b>

## T 2.2.1.1.5.- Eskaintza eta arreta, zentroaren eremuaren arabera / Oferta y atención por área del centro

2019: Adinekoentzako eguneko zentroak / Centros de día para personas mayores													
Eremu Área	Populazioa Población >=65	Baimendutakoak Autorizadas			Hitzartutakoak Concertadas			Estaldura Cobertura [10.000]	Eskaintza Oferta		Egonaldiak Estancias		Okupazioa Ocupación UT/TA
		2018 12/31	Aldea Var.	2019 12/31	2018 12/31	Aldea Var.	2019 12/31		Plz. E. Plz. D	U. Plz. B. Plz. A. E	Egld. E. Estn. D	U. Egld. B. Estn. A. E	
Bidasoa	17.323	183		183	110		110	63	36.041	98,7	31.876	87,3	88,4%
Deba kosta	5.288	75	10	85	65		65	123	16.030	43,9	13.912	38,1	86,8%
Deba erdia	7.734	50		50	47		47	61	15.166	41,6	12.615	34,6	83,2%
Leintz Ibarra	10.571	85	18	103	82	8	90	85	22.910	62,8	22.349	61,2	97,6%
Bergaraldea	4.100	51		51	51		51	124	15.523	42,5	12.721	34,9	81,9%
Donostia	44.863	429		429	397	-5	392	87	114.554	313,8	103.432	283,4	90,3%
Oarsoaldea	16.061	196		196	177		177	110	50.363	138,0	47.911	131,3	95,1%
Buruntzaldea	14.900	198		198	159		159	107	46.593	127,7	40.447	110,8	86,8%
Oria garaia	8.935	107		107	100		100	112	29.030	79,5	25.900	71,0	89,2%
Urola garaia	6.153	86		86	86		86	140	29.723	81,4	26.244	71,9	88,3%
Tolosaldea	9.851	136		136	101		101	103	29.329	80,4	26.707	73,2	91,1%
Urola Kostaldea	8.554	118		118	99		99	116	30.529	83,6	25.773	70,6	84,4%
Iraurgi	6.331	83		83	83		83	131	25.886	70,9	22.369	61,3	86,4%
<b>Gipuzkoa</b>	<b>160.664</b>	<b>1.797</b>	<b>28</b>	<b>1.825</b>	<b>1.557</b>	<b>3</b>	<b>1.560</b>	<b>97</b>	<b>461.677</b>	<b>1.264,9</b>	<b>412.256</b>	<b>1.129,5</b>	<b>89,3%</b>

Plz. E. /Plz. D: Plazak x egunak / Plazas x días; U. Plz. B./Plz. A. E.: Urteko plaza baliokideak / Plazas anuales equivalentes;

Egld. E./Estn. D: Egonaldiak x egunak / Estancias x día; U. Egld. B./Estn. A. E. : Urteko egonaldi baliokideak / Estancias anuales equivalentes;

Okupazioa/Ocupación UT/TA: Urteko okupazio tasa/Tasa de ocupación anual; Estaldura/Cobertura [...]: "[ ]" barnean adierazten den biztanle-kopuru bakoitzeko, 12/31an hitzartutako plazen tasa / Tasa de plazas concertadas a 31/12 por cada número de habitantes contenidos en "[ ]".

T 2.2.1.1.6.- Arreta, erabiltzailearen udalerraren arabera, eta 65 urtetik gorako populazioarekiko tasa / Atención por municipio de la persona usuaria, y la tasa sobre la población superior a 65 años

2019: Adinekoentzako eguneko zentroak / Centros de día para personas mayores												
Udalerría Municipio	Populazioa / Población >=65			Lanegunak Laborales	Jaia eta asteburua Fiestas y fin de sem.	Gizonak Hombres	Emakumeak Mujeres	Guztira Total	Tasa / (Populazio/Pobl.) [10.000]			
	Gizonak Hombres	Emakumeak Mujeres	Guztira Total						G/H	E/M	Guztira Total	
Abaltzisketa	29	28	57	0,5		0,1	0,5	0,5	33	161	96	
Aduna	35	32	67									
Aia	181	159	340	1,2			1,2	1,2		76	36	
Aizarnazabal	65	62	127	1,2	0,5	1,0	0,7	1,7	152	111	132	
Albiztur	25	29	54	0,5		0,1	0,4	0,5	23	139	85	
Alegia	174	193	367	1,0			1,0	1,0		51	27	
Alkiza	26	27	53	0,7		0,7		0,7	261		128	
Altzaga	19	14	33									
Altzo	34	25	59	0,7			0,7	0,7		272	115	
Amezqueta	101	91	192	0,7			0,7	0,7		75	35	
Anoain	1.483	1.872	3.355	17,7	2,6	7,7	12,5	20,3	52	67	60	
Anoeta	158	180	338	1,5	0,6	2,1		2,1	134		63	
Antzuola	199	232	431	7,3	0,1	0,6	6,9	7,5	29	297	174	
Arama	19	19	38	0,7	0,3		1,0	1,0		522	261	
Aretxabaleta	687	836	1.523	4,2	0,3	1,5	3,1	4,5	21	37	30	
Arrasate	2.391	3.100	5.491	26,7	4,0	5,8	24,9	30,7	24	80	56	
Asteasu	135	132	267									
Astigarraga	378	394	772	4,5		1,0	3,5	4,5	27	88	58	
Ataun	181	196	377	1,4			1,4	1,4		69	36	
Azkoitia	978	1.247	2.225	11,8	2,3	4,7	9,3	14,0	48	75	63	
Azpeitia	1.431	1.703	3.134	27,0	7,1	7,2	26,9	34,0	50	158	109	
Baliarrain	7	11	18	0,7			0,7	0,7		618	377	
Beasain	1.210	1.540	2.750	22,9	3,5	5,6	20,7	26,4	47	135	96	
Beizama	18	10	28									
Belauntza	34	28	62	0,5	0,2		0,8	0,8		268	121	
Berastegi	104	101	205	0,6	0,2	0,6	0,1	0,7	58	14	36	
Bergara	1.519	1.956	3.475	22,0	2,3	3,8	20,5	24,3	25	105	70	
Berrobi	55	59	114	1,1	0,0	0,0	1,1	1,2	9	190	103	
Bidania-Goiatz	51	35	86	4,1		3,9	0,2	4,1	764	63	479	
Deba	589	656	1.245	10,1	0,0	5,5	4,6	10,1	93	70	81	
Donostia	18.028	26.835	44.863	241,0	31,6	70,1	202,5	272,6	39	75	61	
Eibar	2.879	3.923	6.802	23,2	4,8	10,0	18,0	28,0	35	46	41	
Elduain	22	26	48									
Elgeta	84	110	194	1,5	0,1	0,8	0,8	1,6	94	70	80	
Elgoibar	1.138	1.460	2.598	20,3	0,4	5,4	15,3	20,7	47	105	79	
Errenteria	3.873	5.450	9.323	76,1	10,5	27,4	59,2	86,6	71	109	93	
Errezil	50	50	100									
Eskoriatza	404	486	890	5,2	0,8	1,7	4,3	6,0	41	89	67	
Ezkio-Itsaso	70	71	141	0,1			0,1	0,1		11	6	
Gabiria	51	46	97	0,7			0,7	0,7		148	70	
Gaintza	20	10	30									
Gaztelu	19	11	30									
Getaria	251	298	549	3,2		1,4	1,8	3,2	54	62	58	
Hernani	1.750	2.349	4.099	40,0	3,7	12,3	31,4	43,7	70	134	107	
Hernialde	36	28	64									
Hondarribia	1.714	2.108	3.822	13,7	3,0	5,6	11,0	16,6	33	52	43	
Ibarra	442	547	989	9,5	2,0	2,7	8,7	11,5	62	160	116	
Idiazabal	254	281	535	5,4	1,9	1,0	6,4	7,3	39	226	137	
Ikaztegieta	50	49	99									
Irun	5.704	7.797	13.501	55,9	14,1	17,6	52,3	70,0	31	67	52	
Irura	82	106	188	0,2			0,2	0,2		15	8	
Itsasondo	52	62	114									
Larraul	16	11	27									
Lasarte-Oria	1.993	2.506	4.499	21,9	3,9	9,5	16,3	25,8	48	65	57	
Lazkao	462	597	1.059	5,7	0,3	1,3	4,7	6,0	28	79	57	
Leaburu	45	36	81	1,0	0,1		1,1	1,1		311	138	
Legazpi	976	1.164	2.140	19,2	4,9	11,6	12,5	24,1	119	107	113	
Legorreta	155	175	330	2,3	0,1	0,4	2,0	2,4	28	112	72	
Leintz-Gatzaga	31	22	53									
Lezo	522	581	1.103	8,4	0,7	1,6	7,5	9,1	32	129	83	
Lizartza	73	64	137									
Mendaro	164	191	355	1,7		1,5	0,2	1,7	92	9	48	
Mutiloa	26	26	52									
Mutrikua	488	602	1.090	6,6		2,0	4,6	6,6	40	77	60	
Oiartzun	934	1.107	2.041	9,8	1,6	1,5	9,9	11,4	16	90	56	
Olaberría	114	147	261	1,5		0,1	1,4	1,5	10	92	57	
Oñati	1.156	1.458	2.614	20,2	0,0	4,0	16,2	20,2	35	111	77	
Ordizia	828	1.166	1.994	13,7	2,5	4,1	12,1	16,2	49	104	81	
Orendain	17	18	35	0,6		0,6		0,6	359		175	
Orexa	11	10	21									
Orio	472	532	1.004	13,5	3,0	4,2	12,3	16,5	90	231	165	
Ormaiztegi	132	148	280									
Pasaia	1.377	2.217	3.594	34,5	4,6	11,1	28,1	39,1	80	127	109	
Segura	137	141	278	1,7		0,7	1,0	1,7	50	71	61	
Soraluze	394	538	932	7,7		1,4	6,3	7,7	35	118	83	
Tolosa	1.790	2.565	4.355	20,4	2,7	6,0	17,0	23,1	34	66	53	
Urnieta	458	555	1.013	6,3		1,6	4,7	6,3	35	85	62	
Urrtxu	638	836	1.474	13,7	5,5	3,7	15,5	19,2	57	185	130	
Usurbil	516	646	1.162	13,5	3,1	6,2	10,4	16,6	120	162	143	
Villabona	549	645	1.194	6,8	0,6	0,7	6,7	7,3	12	103	61	
Zaldibia	172	164	336	6,2	0,6	3,8	3,0	6,8	222	185	204	
Zarautz	2.116	2.643	4.759	32,1	3,1	13,5	21,6	35,2	64	82	74	
Zegama	130	173	303	2,7		0,7	2,0	2,7	52	118	90	
Zerain	35	33	68	0,7			0,7	0,7		206	100	
Zestoa	341	376	717	8,8	2,9	5,1	6,6	11,7	149	176	163	
Zizurkil	308	336	644	5,0	1,2	0,2	6,0	6,2	7	179	97	
Zumaia	883	1.019	1.902	11,9	1,1	2,4	10,6	13,1	28	104	69	
Zumarraga	1.012	1.386	2.398	22,5	6,8	9,5	19,8	29,4	94	143	123	
<b>Gipuzkoa</b>	<b>68.760</b>	<b>91.904</b>	<b>160.664</b>	<b>987,4</b>	<b>146,4</b>	<b>316,9</b>	<b>816,8</b>	<b>1.133,7</b>	<b>46</b>	<b>89</b>	<b>71</b>	

## T 2.2.1.1.7.- Arreta, erabiltzailearen eskualdearen arabera, eta 65 urtetik gorako populazioarekiko tasa / Atención por comarca de la persona usuaria, y la tasa sobre la población superior a 65 años

2019: Adinekoentzako eguneko zentroak / Centros de día para personas mayores												
Eskualdea Comarca	Populazioa / Población >=65			Lanegunak Laborales	Jaiak eta asteburua Fiestas y fin de sem.	Gizonak Hombres	Emakumeak Mujeres	Guztira Total	Tasa /(Populazio/Pobl.) [10.000]			
	Gizonak Hombres	Emakumeak Mujeres	Guztira Total						G/H	E/M	Guztira Total	
Bidasoa	7.418	9.905	17.323	69,5	17,1	23,3	63,3	86,6	31	64	50	
Debabarrena	5.652	7.370	13.022	69,5	5,2	25,7	49,0	74,7	45	66	57	
Debagoiena	6.471	8.200	14.671	87,0	7,8	18,1	76,7	94,8	28	94	65	
Buruntzaldea	6.578	8.322	14.900	103,9	13,3	38,4	78,8	117,2	58	95	79	
Donostia	18.028	26.835	44.863	241,0	31,6	70,1	202,5	272,6	39	75	61	
Oarsoaldea	6.706	9.355	16.061	128,8	17,5	41,5	104,7	146,2	62	112	91	
Goierri	6.693	8.395	15.088	121,0	26,5	42,5	104,9	147,4	64	125	98	
Tolosaldea	4.428	5.423	9.851	56,0	7,7	17,8	45,9	63,6	40	85	65	
Urola Kosta	6.786	8.099	14.885	110,7	19,9	39,5	91,1	130,6	58	112	88	
<b>Gipuzkoa</b>	<b>68.760</b>	<b>91.904</b>	<b>160.664</b>	<b>987,4</b>	<b>146,4</b>	<b>316,9</b>	<b>816,8</b>	<b>1.133,7</b>	<b>46</b>	<b>89</b>	<b>71</b>	

## T 2.2.1.1.8.- Arreta, erabiltzailearen eremuaren arabera, eta 65 urtetik gorako populazioarekiko tasa / Atención por área de la persona usuaria, y la tasa sobre la población superior a 65 años

2019: Adinekoentzako eguneko zentroak / Centros de día para personas mayores												
Eremua Área	Populazioa / Población >=65			Lanegunak Laborales	Jaiak eta asteburua Fiestas y fin de sem.	Gizonak Hombres	Emakumeak Mujeres	Guztira Total	Tasa /(Populazio/Pobl.) [10.000]			
	Gizonak Hombres	Emakumeak Mujeres	Guztira Total						G/H	E/M	Guztira Total	
Bidasoa	7.418	9.905	17.323	69,5	17,1	23,3	63,3	86,6	31	64	50	
Deba kosta	2.379	2.909	5.288	38,6	0,4	14,3	24,7	39,0	60	85	74	
Deba erdia	3.273	4.461	7.734	30,9	4,8	11,4	24,3	35,7	35	55	46	
Leintz Ibarra	4.669	5.902	10.571	56,2	5,2	12,9	48,5	61,4	28	82	58	
Bergaraldea	1.802	2.298	4.100	30,8	2,6	5,2	28,2	33,3	29	123	81	
Donostia	18.028	26.835	44.863	241,0	31,6	70,1	202,5	272,6	39	75	61	
Oarsoaldea	6.706	9.355	16.061	128,8	17,5	41,5	104,7	146,2	62	112	91	
Buruntzaldea	6.578	8.322	14.900	103,9	13,3	38,4	78,8	117,2	58	95	79	
Oria garaia	3.997	4.938	8.935	65,5	9,2	17,7	57,0	74,7	44	115	84	
Urola garaia	2.696	3.457	6.153	55,5	17,2	24,8	47,9	72,7	92	139	118	
Tolosaldea	4.428	5.423	9.851	56,0	7,7	17,8	45,9	63,6	40	85	65	
Urola Kostaldea	3.903	4.651	8.554	61,9	7,2	21,6	47,6	69,2	55	102	81	
Iraurgi	2.883	3.448	6.331	48,7	12,7	18,0	43,5	61,4	62	126	97	
<b>Gipuzkoa</b>	<b>68.760</b>	<b>91.904</b>	<b>160.664</b>	<b>987,4</b>	<b>146,4</b>	<b>316,9</b>	<b>816,8</b>	<b>1.133,7</b>	<b>46</b>	<b>89</b>	<b>71</b>	

Kopuruak urteko egonaldi baliokideak dira / Las cifras se refieren a estancias anuales equivalentes

Tasa/(Populazio/pobl) [...]: Dagokion populazioarekiko urteko egonaldi baliokideak, [ ] barnean adierazten den unitatean emana / Tasa de estancias anuales equivalentes sobre la población de referencia, expresada en unidades contenidas en [ ].



### T 2.2.1.1.10.- Arreta, erabiltzaile eta zentroaren eskualdearen arabera / Atención por comarca de la persona usuaria y del centro

2019: Adinekoentzako eguneko zentroak / Centros de día para personas mayores										
Zentroaren kokapena / Ubicación del centro										
Eskualdea Comarca	Bidasoa	Debabarrena	Debagoiena	Buruntzaldea	Donostia	Oarsoalde	Goierrri	Tolosalde	Urola Kosta	Guztira Total
	Erabiltzailearen jatorria Residencia del usuario	Bidasoa	86,6							
	Debabarrena		73,1	1,6						74,7
	Debagoiena		0,1	94,7						94,8
	Buruntzaldea				107,8	1,2	0,1	6,7	1,4	117,2
	Donostia	0,7			3,9	265,9	1,9		0,2	272,6
	Oarsoalde	0,2				16,9	129,2			146,2
	Goierrri						143,2	3,5	0,7	147,4
	Tolosalde							63,2	0,5	63,6
	Urola Kosta	0,2					0,1	0,2	130,1	130,6
<b>Gipuzkoa</b>	<b>87,7</b>	<b>73,2</b>	<b>96,3</b>	<b>111,8</b>	<b>283,9</b>	<b>131,2</b>	<b>143,3</b>	<b>73,6</b>	<b>132,8</b>	<b>1.133,7</b>

Kopuruak urteko egonaldi baliokideak dira / Las cifras se refieren a estancias anuales equivalentes

### Erabiltzaile eta zentro guztiak eskualde bakoitzeko / Total de personas y centros por cada comarca

2019: Adinekoentzako eguneko zentroak / Centros de día para personas mayores										
Zentroaren kokapena / Ubicación del centro										
Eskualdea Comarca	Bidasoa	Debabarrena	Debagoiena	Buruntzaldea	Donostia	Oarsoalde	Goierrri	Tolosalde	Urola Kosta	Guztira Total
	Zentroaren kokapena Ubicación del centro	87,7	73,2	96,3	111,8	283,9	131,2	143,3	73,6	132,8
Erabiltzailearen bizitokia Residencia del usuario	86,6	74,7	94,8	117,2	272,6	146,2	147,4	63,6	130,6	1.133,7
<b>Aldea / Diferencia</b>	<b>1,1</b>	<b>-1,5</b>	<b>1,5</b>	<b>-5,4</b>	<b>11,4</b>	<b>-15,0</b>	<b>-4,1</b>	<b>9,9</b>	<b>2,2</b>	

### Arreta, erabiltzaile eta zentroaren eskualdearen arabera, portzentaitan / Atención por comarca de la persona usuaria y del centro en porcentaje

2019: Adinekoentzako eguneko zentroak / Centros de día para personas mayores										
Zentroaren kokapena / Ubicación del centro										
Eskualdea Comarca	Bidasoa	Debabarrena	Debagoiena	Buruntzaldea	Donostia	Oarsoalde	Goierrri	Tolosalde	Urola Kosta	Guztira Total
	Erabiltzailearen jatorria Residencia del usuario	Bidasoa	100,0							
	Debabarrena		97,8	2,2						100,0
	Debagoiena		0,1	99,9						100,0
	Buruntzaldea				92,0	1,0	0,1	5,7	1,2	100,0
	Donostia	0,2			1,4	97,5	0,7		0,1	100,0
	Oarsoalde	0,1				11,5	88,3			100,0
	Goierrri						97,1	2,4	0,5	100,0
	Tolosalde							99,3	0,7	100,0
	Urola Kosta	0,2					0,1	0,1	99,6	100,0



T 2.2.1.1.11.- Arreta, erabiltzaile eta zentroaren eremuaren arabera / Atención por área de la persona usuaria y del centro

2019: Adinekoentzako eguneko zentroak / Centros de día para personas mayores															
Zentroen kokapena / Ubicación del centro															
Eremua Área	Bidasoa	Deba kosta	Deba erdia	Leintz Ibarra	Bergaraldea	Donostia	Oarsoaldea	Buruntzaldea	Oria garaia	Urola garaia	Tolosaldea	Urola Kosta	Iraurgi	Guztira Total	
Erabiltzailearen jatorria Residencia del usuario	Bidasoa	86,6												86,6	
	Deba kosta		38,6	0,4										39,0	
	Deba erdia			34,1		1,6								35,7	
	Leintz Ibarra				61,4									61,4	
	Bergaraldea			0,1		33,2								33,3	
	Donostia	0,7					265,9	1,9	3,9				0,2	272,6	
	Oarsoaldea	0,2					16,9	129,2						146,2	
	Buruntzaldea						1,2	0,1	107,8			6,7	1,4	117,2	
	Oria garaia									71,2		3,5		74,7	
	Urola garaia										72,0		0,7	72,7	
	Tolosaldea											63,2		0,5	63,6
	Urola Kostaldea	0,2										0,2	68,8		69,2
	Iraurgi										0,1		0,4	61,0	61,4
<b>Gipuzkoa</b>	<b>87,7</b>	<b>38,6</b>	<b>34,6</b>	<b>61,4</b>	<b>34,9</b>	<b>283,9</b>	<b>131,2</b>	<b>111,8</b>	<b>71,2</b>	<b>72,1</b>	<b>73,6</b>	<b>71,3</b>	<b>61,5</b>	<b>1.133,7</b>	

Kopuruak urteko egonaldi baliokideak dira / Las cifras se refieren a estancias anuales equivalentes

Erabiltzaile eta zentro guztiak eremu bakoitzeko / Total de personas y centros por cada área

2019: Adinekoentzako eguneko zentroak / Centros de día para personas mayores														
Eremua Área	Bidasoa	Deba kosta	Deba erdia	Leintz Ibarra	Bergaraldea	Donostia	Oarsoaldea	Buruntzaldea	Oria garaia	Urola garaia	Tolosaldea	Urola Kosta	Iraurgi	Guztira Total
Zentroaren kokapena Ubicación del centro	87,7	38,6	34,6	61,4	34,9	283,9	131,2	111,8	71,2	72,1	73,6	71,3	61,5	1.133,7
Erabiltzailearen bizitokia Residencia del usuario	86,6	39,0	35,7	61,4	33,3	272,6	146,2	117,2	74,7	72,7	63,6	69,2	61,4	1.133,7
<b>Aldea / Diferencia</b>	<b>1,1</b>	<b>-0,4</b>	<b>-1,2</b>		<b>1,5</b>	<b>11,4</b>	<b>-15,0</b>	<b>-5,4</b>	<b>-3,5</b>	<b>-0,6</b>	<b>9,9</b>	<b>2,2</b>	<b>0,0</b>	

Arreta, erabiltzaile eta zentroaren eremuaren arabera, portzentaitan / Atención por área de la persona usuaria y del centro en porcentaje

2019: Adinekoentzako eguneko zentroak / Centros de día para personas mayores															
Eremua Área	Bidasoa	Deba kosta	Deba erdia	Leintz Ibarra	Bergaraldea	Donostia	Oarsoaldea	Buruntzaldea	Oria garaia	Urola garaia	Tolosaldea	Urola Kosta	Iraurgi	Guztira Total	
Erabiltzailearen jatorria Residencia del usuario	Bidasoa	100,0												100,0	
	Deba kosta		99,1	0,9										100,0	
	Deba erdia			95,5		4,5								100,0	
	Leintz Ibarra				100,0									100,0	
	Bergaraldea			0,3		99,7								100,0	
	Donostia	0,2					97,5	0,7	1,4				0,1	100,0	
	Oarsoaldea	0,1					11,5	88,3						100,0	
	Buruntzaldea						1,0	0,1	92,0			5,7	1,2	100,0	
	Oria garaia									95,3		4,7		100,0	
	Urola garaia										99,1		0,9	100,0	
	Tolosaldea											99,3		0,7	100,0
	Urola Kostaldea	0,3										0,2	99,5	100,0	



## **2.2.1.2.- Desgaitasuna duten pertsonentzako eguneko zentroak**

T 2.2.1.2.1.A.- Zentroen eta plazen zerrenda. Lanegunak

T 2.2.1.2.1.B.- Zentroen eta plazen zerrenda. Asteburu eta jaiegunak

T 2.2.1.2.1.C.- Zentroen eta plazen zerrenda. Zerbitzu minimoak

T 2.2.1.2.2.A.- Arreta datuak zentroka. Lanegunak

T 2.2.1.2.2.B.- Arreta datuak zentroka. Asteburu eta jaiegunak

T 2.2.1.2.2.C.- Arreta datuak zentroka. Zerbitzu minimoak

T 2.2.1.2.3.- Eskaintza eta arreta, zentroaren udalerraren arabera

T 2.2.1.2.4.- Eskaintza eta arreta, zentroaren eskualdearen arabera

T 2.2.1.2.6.- Arreta, erabiltzailearen udalerraren arabera, eta 18-64 urte arteko populazioarekiko tasa

T 2.2.1.2.7.- Arreta, erabiltzailearen eskualdearen arabera, eta 18-64 urte arteko populazioarekiko tasa

T 2.2.1.2.9.- Arreta, erabiltzaile eta zentroaren udalerraren arabera

T 2.2.1.2.10.- Arreta, erabiltzaile eta zentroaren eskualdearen arabera

### **2.2.1.2.- Centros de día para personas con discapacidad**

- T 2.2.1.2.1.A.- Relación de plazas y centros. Días laborales
- T 2.2.1.2.1.B.- Relación de plazas y centros. Fines de semana y festivos
- T 2.2.1.2.1.C.- Relación de plazas y centros. Servicios mínimos
- T 2.2.1.2.2.A.- Datos de atención por centros. Días laborales
- T 2.2.1.2.2.B.- Datos de atención por centros. Fines de semana y festivos
- T 2.2.1.2.2.C.- Datos de atención por centros. Servicios mínimos
- T 2.2.1.2.3.- Oferta y atención por municipio del centro
- T 2.2.1.2.4.- Oferta y atención por comarca del centro
- T 2.2.1.2.6.- Atención por municipio de la persona usuaria, y la tasa sobre la población entre 18-64 años
- T 2.2.1.2.7.- Atención por comarca de la persona usuaria, y la tasa sobre la población entre 18-64 años
- T 2.2.1.2.9.- Atención por municipio de la persona usuaria y del centro
- T 2.2.1.2.10.- Atención por comarca de la persona usuaria y del centro

T 2.2.1.2.1.A.- Zentroen eta plazen zerrenda. Lanegunak / Relación de plazas y centros. Días laborales

2019: Desgaitasuna duten pertsonentzako eguneko zentroak / Centros de día para personas con discapacidad													
Eskualdea Comarca	Udalerría Municipio	Izena Nombre	Tit.	E. Kudeatzailea Ent. Gestora	Mota Tipo	Baimendutakoak Autorizadas			Hitzartutakoak Concertadas				
						2018 12/31	Aldea Var.	2019 12/31	2018 12/31	Aldea Var.	2019 12/31	Plz. E. Plz. D	U. Plz. B. Plz. A. E
Bidasoa	Hondarribia Irun	C.A.D. Zubieta	F	Uliazpi	P	16		16	16		16	3.488	9,6
		C.A.D. Arrupenea	G	Aspace	H/C	23		23	23		23	4.899	13,4
		C.A.D. Urdanibia	G	Aspace	H/C	33		33	23	1	24	5.112	14,0
Debabarrena	Eibar	C.A.D. Jacobo Arbelaz	G	F. Goyeneche	H/C	20		20	20		20	4.380	12,0
		C.A.D. Eibar	G	F. Goyeneche	H/C	13		13	13	-2	11	2.781	7,6
		C.D. Egogain-Disc.	F	Uliazpi	P	17		17	15		15	3.225	8,8
Debagoiena	Bergara	C.A.D. Oxirondo	G	Aspace	H/C	15		15	13		13	2.769	7,6
		Garagune Bergara	G	F. Goyeneche	H/C		20	20		13	13	2.008	5,5
		C.A.D. Paul Zubillaga	F	Uliazpi	P	20		20	11		11	2.398	6,6
Donostia	Donostia	C.D.-Daño Cerebral	G	Aita Menni-H. Hosp.	H/C	20		20	18		18	4.464	12,2
		C.A.D. Udalaiz	G	Aspace	H/C	34		34	34		34	7.242	19,8
		C.A.D. Arrasate	G	F. Goyeneche	H/C	22	-1	21	21	-7	14	3.367	9,2
Oarsoaldea	Errenteria	C.D.-Daño Cerebral	G	Aita Menni-H. Hosp.	H/C	37		37	35		35	8.715	23,9
		C.A.D. Goienetxe	G	Aspace	H/C	68		68	63		63	13.419	36,8
		C.A.D. Intxaurrondo	G	Aspace	H/C	61		61	57	3	60	12.375	33,9
		C.A.D. Usandizaga	G	F. Goyeneche	H/C	27	1	28	27	1	28	6.090	16,7
		C.A.D. J. Barkaiztegi	G	F. Goyeneche	H/C	22		22	17	4	21	4.452	12,2
		Garagune Berio	G	F. Goyeneche	H/C	21	1	22	21		21	4.637	12,7
		Garagune Easo	G	F. Goyeneche	H/C	21		21	21		21	4.599	12,6
		C.A.D. Artolamendi	G	Gautena	H/C	48	4	52	46	6	52	10.245	28,1
		C.A.D. Benta Berri	G	Gautena	H/C	18	1	19	18	1	19	3.912	10,7
		C.A.D. Oriamendi	G	Gautena	H/C	41		41	41	-2	39	8.598	23,6
		C.A.D. Ategorrieta	F	Uliazpi	P	2		2	2		2	436	1,2
		C.A.D. Donostia	F	Uliazpi	P	20	7	27	20	7	27	4.738	13,0
		Goierri	Ordizia	Garagune Errenteria	G	F. Goyeneche	H/C	14		14	13		13
C.A.D. Tulle, 2	G			Gautena	H/C	12		12	12		12	2.556	7,0
Tolosaldea	Ibarra	C.A.D. Ordizia	G	F. Goyeneche	H/C	21		21	21		21	4.543	12,4
		Garagune	G	F. Goyeneche	H/C	14		14	13	-1	12	2.725	7,5
Urola Kosta	Zarautz	C.A.D. Labeaga	G	Aspace	H/C	22		22	20	-1	19	4.047	11,1
		C.A.D. Ibarra	G	F. Goyeneche	H/C	14		14	14	-1	13	2.831	7,8
		C.A.D. Loperdi Berri	G	Atzegi	H/C	6		6	6		6	1.332	3,6
Urola Kosta	Zarautz	C.A.D. Fraisoro	F	Uliazpi	P	15		15	15	-5	10	2.565	7,0
		C.A.D. Palac. Antxieta	G	F. Goyeneche	H/C	13		13	13		13	2.847	7,8
<b>Gipuzkoa</b>						<b>758</b>	<b>34</b>	<b>792</b>	<b>710</b>	<b>18</b>	<b>728</b>	<b>156.571</b>	<b>429,0</b>

T 2.2.1.2.1.B.- Zentroen eta plazen zerrenda. Asteburu eta jaiegunak / Relación de plazas y centros. Fines de semana y festivos

2019: Desgaitasuna duten pertsonentzako eguneko zentroak / Centros de día para personas con discapacidad													
Eskualdea Comarca	Udalerría Municipio	Izena Nombre	Tit.	E. Kudeatzailea Ent. Gestora	Mota Tipo	Baimendutakoak Autorizadas			Hitzartutakoak Concertadas				
						2018 12/31	Aldea Var.	2019 12/31	2018 12/31	Aldea Var.	2019 12/31	Plz. E. Plz. D	U. Plz. B. Plz. A. E
Donostia	Donostia	C.A.D. Goienetxe	G	Aspace	H/C	68		68	6		6	522	1,4
<b>Gipuzkoa</b>						<b>68</b>		<b>68</b>	<b>6</b>		<b>6</b>	<b>522</b>	<b>1,4</b>

T 2.2.1.2.1.C.- Zentroen eta plazen zerrenda. Zerbitzu minimoak / Relación de plazas y centros. Servicios mínimos

2019: Desgaitasuna duten pertsonentzako eguneko zentroak / Centros de día para personas con discapacidad													
Eskualdea Comarca	Udalerría Municipio	Izena Nombre	Tit.	E. Kudeatzailea Ent. Gestora	Mota Tipo	Baimendutakoak Autorizadas			Hitzartutakoak Concertadas				
						2018 12/31	Aldea Var.	2019 12/31	2018 12/31	Aldea Var.	2019 12/31	Plz. E. Plz. D	U. Plz. B. Plz. A. E
Bidasoa	Irun	C.A.D. Jacobo Arbelaz	G	F. Goyeneche	H/C	20		20	20		20	200	0,5
Donostia	Donostia	C.A.D. Usandizaga	G	F. Goyeneche	H/C	27	1	28	28		28	420	1,2
		C.A.D. Artolamendi	G	Gautena	H/C	48	4	52	17		17	340	0,9
Tolosaldea	Ibarra	C.A.D. Ibarra	G	F. Goyeneche	H/C	14		14	14		14	112	0,3
<b>Gipuzkoa</b>						<b>109</b>	<b>5</b>	<b>114</b>	<b>79</b>		<b>79</b>	<b>1.072</b>	<b>2,9</b>

**Tit:** Titularitate/titularidad: (**E:** entitate publiko forala/ entidad pública foral; **M:** entitate publiko munizipala/entidad pública municipal; **G:** lukrorik gabeko entitate pribatua/entidad privada sin ánimo de lucro; **L:** merkatal elkarte pribatua/sociedad mercantil privada); **Mota/Tipo (H/C:** Hitzartua/Concertado; **EH/NC:** Hitzartu gabea/No concertado; **P:** Propioa/Propio); **Plz. E. /Plz. D:** Plazak x egunak / Plazas x días; **U. Plz. B./Plz. A. E.:** Urteko plaza baliokideak / Plazas anuales equivalentes.

T 2.2.1.2.2.A.- Arreta datuak zentroka. Lanegunak / Datos de atención por centros. Días laborales

2019: Desgaitasuna duten pertsonentzako eguneko zentroak / Centros de día para personas con discapacidad										
Udalerría Municipio	Izena Nombre	Egonaldiak/Estancias						Okupazioa Ocupación		Errotazioa Rotación
		2018 12/31	Altak	Bajak	2019 12/31	Egld. E. Estn. D	U. Egld. B. Estn. A. E	2019 12/31	UT/TA	
Hondarribia	C.A.D. Zubieta	16			16	3.488	9,6	100,0%	100,0%	1,00
	C.A.D. Arrupenea	22	1		23	4.899	13,4	100,0%	100,0%	1,00
Irun	C.A.D. Urdanibia	23	1		24	5.112	14,0	100,0%	100,0%	1,00
	C.A.D. Jacobo Arbelaiz	20	3	3	20	4.296	11,8	100,0%	98,1%	1,15
Eibar	C.A.D. Eibar	13	1	4	10	2.746	7,5	90,9%	98,7%	1,08
	C.D. Eogain-Disc.	15	2	3	14	3.071	8,4	93,3%	95,2%	1,13
Bergara	C.A.D. Oxirondo	12			12	2.556	7,0	92,3%	92,3%	0,92
	Garagune Bergara		14	2	12	1.879	5,1	92,3%	93,6%	1,08
	C.A.D. Paul Zubillaga	11	2	3	10	2.124	5,8	90,9%	88,6%	1,18
Arrasate	C.D.-Daño Cerebral	18	2	2	18	4.460	12,2	100,0%	99,9%	1,11
	C.A.D. Udalaiz	34			34	7.242	19,8	100,0%	100,0%	1,00
	C.A.D. Arrasate	21	1	8	14	3.351	9,2	100,0%	99,5%	1,05
	C.D.-Daño Cerebral	34	3	2	35	8.704	23,8	100,0%	99,9%	1,06
	C.A.D. Goienetxe	63	2	3	62	13.244	36,3	98,4%	98,7%	1,03
	C.A.D. Intxaurrenondo	57	4	2	59	12.269	33,6	98,3%	99,1%	1,02
	C.A.D. Usandizaga	26	4	2	28	6.028	16,5	100,0%	99,0%	1,07
Donostia	C.A.D. J. Barkaiztegi	17	6	2	21	4.331	11,9	100,0%	97,3%	1,10
	Garagune Berio	21	3	3	21	4.553	12,5	100,0%	98,2%	1,14
	Garagune Easo	21	1	2	20	4.575	12,5	95,2%	99,5%	1,05
	C.A.D. Artolamendi	46	7	2	51	10.225	28,0	98,1%	99,8%	1,02
	C.A.D. Benta Berri	18	1		19	3.912	10,7	100,0%	100,0%	1,00
	C.A.D. Oriamendi	38	4	3	39	8.182	22,4	100,0%	95,2%	1,02
	C.A.D. Ategorrieta	1	1		2	296	0,8	100,0%	67,9%	1,00
Donostia	C.A.D. Donostia	17	7	1	23	4.077	11,2	85,2%	86,0%	0,89
	Garagune Errenteria	13			13	2.847	7,8	100,0%	100,0%	1,00
Errenteria	C.A.D. Tulle, 2	12			12	2.556	7,0	100,0%	100,0%	1,00
Ordizia	C.A.D. Ordizia	21	1	1	21	4.537	12,4	100,0%	99,9%	1,05
Legazpi	Garagune	13	1	2	12	2.701	7,4	100,0%	99,1%	1,08
Urretxu	C.A.D. Labeaga	19	1	1	19	4.047	11,1	100,0%	100,0%	1,00
Ibarra	C.A.D. Ibarra	14	1	2	13	2.808	7,7	100,0%	99,2%	1,07
Ikaztegieta	C.A.D. Loperdi Berri	4	3	1	6	1.139	3,1	100,0%	85,5%	1,17
Zizurkil	C.A.D. Fraisoro	9	1	1	9	2.037	5,6	90,0%	79,4%	0,67
Azpeitia	C.A.D. Palac. Antxieta	13			13	2.847	7,8	100,0%	100,0%	1,00
Zarautz	C.A.D. Zarautz	8	2	1	9	1.899	5,2	100,0%	98,4%	1,11
<b>Gipuzkoa</b>		<b>690</b>	<b>80</b>	<b>56</b>	<b>714</b>	<b>153.038</b>	<b>419,3</b>	<b>98,1%</b>	<b>97,7%</b>	<b>1,06</b>

T 2.2.1.2.2.B.- Arreta datuak zentroka. Asteburu eta jaiegunak / Datos de atención por centros. Fines de semana y festivos

2019: Desgaitasuna duten pertsonentzako eguneko zentroak / Centros de día para personas con discapacidad										
Udalerría Municipio	Izena Nombre	Egonaldiak/Estancias						Okupazioa Ocupación		Errotazioa Rotación
		2018 12/31	Altak	Bajak	2019 12/31	Egld. E. Estn. D	U. Egld. B. Estn. A. E	2019 12/31	UT/TA	
Donostia	C.A.D. Goienetxe	3			3	261	0,7	50,0%	50,0%	0,50
<b>Gipuzkoa</b>		<b>3</b>			<b>3</b>	<b>261</b>	<b>0,7</b>	<b>50,0%</b>	<b>50,0%</b>	<b>0,50</b>

T 2.2.1.2.2.C.- Arreta datuak zentroka. Zerbitzu minimoak / Datos de atención por centros. Servicios mínimos

2019: Desgaitasuna duten pertsonentzako eguneko zentroak / Centros de día para personas con discapacidad										
Udalerría Municipio	Izena Nombre	Egonaldiak/Estancias						Okupazioa Ocupación		Errotazioa Rotación
		2018 12/31	Altak	Bajak	2019 12/31	Egld. E. Estn. D	U. Egld. B. Estn. A. E	2019 12/31	UT/TA	
Irun	C.A.D. Jacobo Arbelaiz		8	8		80	0,2		40,0%	0,40
Donostia	C.A.D. Usandizaga		30	30		300	0,8		71,4%	1,07
	C.A.D. Artolamendi		31	31		258	0,7		75,9%	1,82
Ibarra	C.A.D. Ibarra		8	8		64	0,2		57,1%	0,57
<b>Gipuzkoa</b>			<b>77</b>	<b>77</b>		<b>702</b>	<b>2</b>		<b>65,5%</b>	<b>0,97</b>

Egld. E./Estn. D: Egonaldiak x egunak / Estancias x días; U. Egld. B./Estn. A. E. : Urteko egonaldi baliokideak / Estancias anuales equivalentes; UT/TA: Urteko batz-besteko okupazio tasa / Tasa de ocupación media anual.

### T 2.2.1.2.3.- Eskaintza eta arreta, zentroaren udalerriren arabera / Oferta y atención por municipio del centro

2019: Desgaitasuna duten pertsonentzako eguneko zentroak / Centros de día para personas con discapacidad										
Udalerría Municipio	Baimendutakoak Autorizadas			Hitzartutakoak Concertadas			Eskaintza Oferta		Egonaldiak Estancias	
	2018 12/31	Aldea Var.	2019 12/31	2018 12/31	Aldea Var.	2019 12/31	Plz. E. Plz. D	U. Plz. B. Plz. A. E	Egld. E. Estn. D	U. Egld. B. Estn. A. E
Arrasate	76	-1	75	73	-7	66	15.073	41,3	15.053	41,2
Azpeitia	13		13	13		13	2.847	7,8	2.847	7,8
Bergara	35	20	55	24	13	37	7.175	19,7	6.559	18,0
Donostia	386	14	400	368	20	388	83.498	228,8	81.215	222,5
Eibar	30		30	28	-2	26	6.006	16,5	5.817	15,9
Errenteria	26		26	25		25	5.403	14,8	5.403	14,8
Hondarribia	16		16	16		16	3.488	9,6	3.488	9,6
Ibarra	14		14	14	-1	13	2.943	8,1	2.872	7,9
Ikaztegieta	6		6	6		6	1.332	3,6	1.139	3,1
Irun	76		76	66	1	67	14.591	40,0	14.387	39,4
Legazpi	14		14	13	-1	12	2.725	7,5	2.701	7,4
Ordizia	21		21	21		21	4.543	12,4	4.537	12,4
Urretxu	22		22	20	-1	19	4.047	11,1	4.047	11,1
Zarautz	8	1	9	8	1	9	1.929	5,3	1.899	5,2
Zizurkil	15		15	15	-5	10	2.565	7,0	2.037	5,6
<b>Gipuzkoa</b>	<b>758</b>	<b>34</b>	<b>792</b>	<b>710</b>	<b>18</b>	<b>728</b>	<b>158.165</b>	<b>433,3</b>	<b>154.001</b>	<b>421,9</b>

**Plz. E. /Plz. D:** Plazak x egunak / Plazas x días; **U. Plz. B./Plz. A. E.:** Urteko plaza baliokideak / Plazas anuales equivalentes; **Egld. E./Estn. D:** Egonaldiak x egunak / Estancias x día; **U. Egld. B./Estn. A. E.:** Urteko egonaldi baliokideak / Estancias anuales equivalentes

## T 2.2.1.2.4.- Eskaintza eta arreta, zentroaren eskualdearen arabera / Oferta y atención por comarca del centro

2019: Desgaitasuna duten pertsonentzako eguneko zentroak / Centros de día para personas con discapacidad													
Eskualdea Comarca	Populazioa Población >=65	Baimendutakoak Autorizadas			Hitzartutakoak Concertadas			Estaldura Cobertura [100.000]	Eskaintza Oferta		Egonaldiak Estancias		Okupazioa Ocupación UT/TA
		2018 12/31	Aldea Var.	2019 12/31	2018 12/31	Aldea Var.	2019 12/31		Plz. E. Plz. D	U. Plz. B. Plz. A. E	Egld. E. Estn. D	U. Egld. B. Estn. A. E	
Bidasoa	48.439	92		92	82	1	83	171	18.079	49,5	17.875	49,0	98,9%
Debabarrena	33.063	30		30	28	-2	26	79	6.006	16,5	5.817	15,9	96,9%
Debagoiena	37.216	111	19	130	97	6	103	277	22.248	61,0	21.612	59,2	97,1%
Buruntzaldea	44.186												
Donostia	114.307	386	14	400	368	20	388	339	83.498	228,8	81.215	222,5	97,3%
Oarsoaldea	43.702	26		26	25		25	57	5.403	14,8	5.403	14,8	100,0%
Goierrri	41.667	57		57	54	-2	52	125	11.315	31,0	11.285	30,9	99,7%
Tolosaldea	29.007	35		35	35	-6	29	100	6.840	18,7	6.048	16,6	88,4%
Urola Kosta	46.359	21	1	22	21	1	22	47	4.776	13,1	4.746	13,0	99,4%
<b>Gipuzkoa</b>	<b>437.946</b>	<b>758</b>	<b>34</b>	<b>792</b>	<b>710</b>	<b>18</b>	<b>728</b>	<b>166</b>	<b>158.165</b>	<b>433,3</b>	<b>154.001</b>	<b>421,9</b>	<b>97,4%</b>

**Plz. E. /Plz. D:** Plazak x egunak / Plazas x días; **U. Plz. B./Plz. A. E.:** Urteko plaza baliokideak / Plazas anuales equivalentes;  
**Egld. E./Estn. D:** Egonaldiak x egunak / Estancias x día; **U. Egld. B./Estn. A. E.:** Urteko egonaldi baliokideak / Estancias anuales equivalentes;  
**Okupazioa/Ocupación UT/TA:** Urteko okupazio tasa/Tasa de ocupación anual; **Estaldura/Cobertura [...]:** "[]" barnean adierazten den biztanle-kopuru bakoitzeko, 12/31an hitzartutako plazen tasa / Tasa de plazas concertadas a 31/12 por cada número de habitantes contenidos en "[]".



T 2.2.1.2.6.- Arreta, erabiltzailearen udalerraren arabera, eta 18-64 urte arteko populazioarekiko tasa / Atención por municipio de la persona usuaria, y la tasa sobre la población entre 18-64 años

2019: Desgaitasuna duten pertsonentzako eguneko zentroak / Centros de día para personas con discapacidad									
Udalerría Municipio	Populazioa / Población 18-64			Gizonak Hombres	Emakumeak Mujeres	Guztira Total	Tasa /(Populazio/Pobl.) [100.000]		
	Gizonak Hombres	Emakumeak Mujeres	Guztira Total				G/H	E/M	Guztira Total
Abaltzisketa	111	93	204						
Aduna	158	132	290						
Aia	671	601	1.272			2,4	2,4	396	187
Aizarnazabal	235	225	460						
Albiztur	94	82	176						
Alegia	536	480	1.016			0,6	0,6	122	57
Alkiza	104	105	209						
Altzaga	48	52	100						
Altzo	148	134	282						
Amezketza	297	248	545						
Andoain	4.424	4.224	8.648	2,8	1,2	3,9	62	28	46
Anoeta	696	634	1.330						
Antzuola	648	611	1.259	0,6		0,6	92		47
Arama	60	62	122						
Aretxabaleta	2.163	2.060	4.223	2,6	6,0	8,6	120	293	204
Arrasate	6.658	6.411	13.069	7,7	9,1	16,8	116	142	128
Asteasu	505	445	950	0,8	0,6	1,4	163	135	150
Astigarraga	2.160	2.088	4.248	2,8	1,2	3,9	128	56	93
Ataun	492	442	934						
Azkoitia	3.593	3.400	6.993	1,8	1,2	3,0	50	35	43
Azpeitia	4.492	4.379	8.871	3,5	4,8	8,3	79	109	94
Baliarrain	40	39	79						
Beasain	4.339	4.076	8.415	3,6	0,9	4,6	84	23	54
Beizama	52	37	89						
Belautza	71	65	136						
Berastegi	354	308	662	0,6	0,6	1,2	165	189	176
Bergara	4.490	4.266	8.756	3,9	6,3	10,2	87	148	117
Berrobi	197	167	364						
Bidania-Goiatz	167	152	319						
Deba	1.645	1.634	3.279	0,6	0,6	1,2	35	36	36
Donostia	55.754	58.553	114.307	86,7	62,0	148,7	155	106	130
Eibar	8.205	7.987	16.192	6,3	8,4	14,7	77	105	91
Elduain	71	70	141						
Elgeta	374	332	706			0,7	0,7	205	96
Elgoibar	3.518	3.344	6.862	1,6	2,9	4,6	46	88	66
Errenteria	11.852	11.601	23.453	8,8	9,9	18,7	74	85	80
Errezil	191	172	363						
Eskoriatza	1.253	1.164	2.417	0,7	0,3	1,0	53	26	40
Ezkio-Itsaso	192	171	363						
Gabiria	156	137	293						
Gaintza	44	34	78						
Gatzelu	49	41	90						
Getaria	926	847	1.773						
Hernani	6.408	6.299	12.707	7,7	1,3	9,0	120	20	70
Hernialde	92	89	181						
Hondarribia	5.113	4.936	10.049	2,7	2,7	5,3	52	54	53
Ibarra	1.237	1.202	2.439	1,2		1,2	96		49
Idiazabal	670	628	1.298						
Ikaztegieta	150	152	302	1,8	3,9	5,7	1205	2567	1891
Irun	19.388	19.002	38.390	23,0	13,7	36,7	118	72	96
Irura	625	565	1.190						
Itsasondo	224	181	405						
Larraul	89	73	162						
Lasarte-Oria	5.376	5.450	10.826	7,4	3,2	10,6	137	59	97
Lazkao	1.835	1.676	3.511			1,8	1,8	106	51
Leaburu	114	102	216						
Legazpi	2.548	2.337	4.885	2,4	5,1	7,4	93	217	152
Legorreta	424	400	824	0,6		0,6	141		72
Leintz-Gatzaga	81	62	143						
Lezo	1.960	1.993	3.953	0,8	0,8	1,6	41	41	41
Lizartza	194	161	355						
Mendaro	588	573	1.161			0,6	0,6	102	50
Mutiloa	80	63	143						
Mutriku	1.696	1.574	3.270	2,0		2,0	120		62
Oiartzun	3.175	3.169	6.344	3,5	2,4	5,9	111	75	93
Olaberria	290	242	532			0,4	0,4	175	80
Oñati	3.352	3.291	6.643	5,9	3,4	9,3	177	103	140
Ordizia	3.293	3.068	6.361	5,4	1,2	6,6	164	39	104
Orendain	73	61	134						
Orexa	36	31	67						
Orio	1.886	1.855	3.741	1,8		1,8	94		47
Ormaiztegi	377	357	734			1,2	1,2	327	159
Pasaia	5.071	4.881	9.952	3,3	2,9	6,2	65	59	62
Segura	440	424	864			0,6	0,6	142	69
Soraluze	1.202	1.097	2.299	0,7		0,7	56		29
Tolosa	5.862	5.928	11.790	5,7	4,7	10,4	98	79	88
Urnieta	2.050	1.945	3.995	7,2	2,1	9,3	350	108	232
Urretxu	2.044	2.005	4.049	1,8	3,6	5,3	88	177	132
Usurbil	1.916	1.846	3.762	2,3	4,1	6,4	119	222	169
Villabona	1.823	1.778	3.601	1,8	0,7	2,5	101	39	71
Zaldibia	489	471	960			0,2	0,2	45	22
Zarautz	7.115	7.269	14.384	2,7	5,9	8,6	38	81	60
Zegama	471	423	894						
Zerain	71	71	142						
Zestoa	1.184	1.066	2.250						
Zizurkil	903	874	1.777	0,6	1,8	2,4	66	202	133
Zumaia	3.087	3.076	6.163	2,0	0,6	2,6	65	20	42
Zumarraga	2.974	2.786	5.760	2,9	0,9	3,7	96	31	65
<b>Gipuzkoa</b>	<b>220.309</b>	<b>217.637</b>	<b>437.946</b>	<b>232,4</b>	<b>189,0</b>	<b>421,5</b>	<b>106</b>	<b>87</b>	<b>96</b>

**T 2.2.1.2.7.- Arreta, erabiltzailearen eskualdearen arabera, eta 18-64 urte arteko populazioarekiko tasa / Atención por comarca de la persona usuaria, y la tasa sobre la población entre 18-64 años**

**2019: Desgaitasuna duten pertsonentzako eguneko zentroak / Centros de día para personas con discapacidad**

Eskualdea Comarca	Populazioa / Población 18-64			Gizonak Hombres	Emakumeak Mujeres	Guztira Total	Tasa / (Populazio/Pobl.) [100.000]		
	Gizonak Hombres	Emakumeak Mujeres	Guztira Total				G/H	E/M	Guztira Total
Bidasoa	24.501	23.938	48.439	25,6	16,4	42,0	105	68	87
Debabarrena	16.854	16.209	33.063	11,2	12,5	23,7	66	77	72
Debagoiena	19.019	18.197	37.216	21,4	25,8	47,2	112	142	127
Buruntzaldea	22.334	21.852	44.186	30,0	13,0	43,0	134	60	97
Donostia	55.754	58.553	114.307	86,7	62,0	148,7	155	106	130
Oarsoaldea	22.058	21.644	43.702	16,4	15,9	32,3	75	74	74
Goierri	21.561	20.106	41.667	16,6	15,8	32,4	77	79	78
Tolosaldea	14.796	14.211	29.007	12,6	12,8	25,4	85	90	88
Urola Kosta	23.432	22.927	46.359	11,8	14,8	26,7	51	65	58
<b>Gipuzkoa</b>	<b>220.309</b>	<b>217.637</b>	<b>437.946</b>	<b>232,4</b>	<b>189,0</b>	<b>421,5</b>	<b>106</b>	<b>87</b>	<b>96</b>

Kopuruak urteko egonaldi baliokideak dira / Las cifras se refieren a estancias anuales equivalentes

**Tasa/(Populazio/pobl) [...]:** Dagokion populazioarekiko urteko egonaldi baliokideak, [ ] barnean adierazten den unitatean emana / Tasa de estancias anuales equivalentes sobre la población de referencia, expresada en unidades contenidas en [ ].

**T 2.2.1.2.9.- Arreta, erabiltzaile eta zentroaren udalerraren arabera / Atención por municipio de la persona usuaria y del centro**

2019: Desgaitasuna duten pertsonentzako eguneko zentroak / Centros de día para personas con discapacidad														
Zentroa:	Hondarribia		Errenteria	Donostia	Azpeitia	Eibar	Bergara	Arrasate	Legazpi	Urretxu	Ordizia	Ibarra	Zizurkil	G. Guztira
Erabiltzailea:														
Hondarribia	1	1	0	3										5
Irun	4	27		5			0		1					37
Errenteria	2	6	4	7										19
Lezo		0	1	1										2
Oiartzun	2	2	1	1										6
Pasaia		1	1	4										6
Donostia		1	6	140			1		0			1		149
Andoain				3								1	1	4
Astigarraga				3									1	4
Hernani			1	8									1	9
Lasarte-Oria		1		9									1	11
Urnietea			1	8									0	9
Usurbil			1	4										6
Aia				1									1	2
Orio				1									1	2
Zarauz				7	1									9
Zumaia				1	1									3
Azkoitia				1	1			1						3
Azpeitia				1	5	1			2					8
Errezil														
Zestoa														
Deba								1						1
Elgoibar				1		3	1	1						5
Mendaro								1						1
Mutriku						1		1						2
Eibar				1		11	1	2						15
Soraluze				0		0	0							1
Antzuola								1						1
Bergara				0			7	3						10
Aretxabaleta							1	8						9
Arrasate				1			1	14						17
Eskoriatza								1						1
Oñati				0			5	4						9
Legazpi					1		1	2	4	1				7
Urretxu								1	2	2		0		5
Zumarraga				1					0	2				4
Beasain				1						1	3	0		5
Lazkao		1		1							1			2
Legorreta												1		1
Olaberría										0				0
Ordizia				2				1		2	1	0	1	7
Ormaiztegi										1				1
Segura											1			1
Zegama														
Albiztur														
Alegia				1										1
Asteasu				1								1		1
Berastegi				1										1
Bidania-Goiatz														
Ibarra				1							1			1
Ikaztegieta										4		1		6
Tolosa				3				1			1	5		10
Villabona				2							1	0		3
Zizurkil				1								1	1	2
<b>Guztira</b>	<b>10</b>	<b>39</b>	<b>15</b>	<b>222</b>	<b>8</b>	<b>16</b>	<b>18</b>	<b>41</b>	<b>7</b>	<b>11</b>	<b>12</b>	<b>8</b>	<b>6</b>	<b>421</b>

**T 2.2.1.2.10.- Arreta, erabiltzaile eta zentroaren eskualdearen arabera / Atención por comarca de la persona usuaria y del centro**

2019: Desgaitasuna duten pertsonentzako eguneko zentroak / Centros de día para personas con discapacidad											
Zentroaren kokapena / Ubicación del centro											
Eskualdea Comarca		Bidasoa	Debabarrena	Debagoiena	Buruntzaldea	Donostia	Oarsoaldea	Goierri	Tolosaldea	Urola Kosta	Guztira Total
Erabiltzailearen jatorria Residencia del usuario	Bidasoa	33,8		0,1		7,2	0,3	0,6			42,0
	Debabarrena		15,3	7,2		1,2					23,7
	Debagoiena			45,9		1,3					47,2
	Buruntzaldea	0,6				35,2	2,4		3,2	1,7	43,0
	Donostia	1,3		0,6		139,6	5,8	0,2	1,2		148,7
	Oarsoaldea	12,6				13,4	6,3				32,3
	Goierri	0,6		3,6		3,7		22,1	1,8	0,6	32,4
	Tolosaldea			0,6		9,4		6,3	9,1		25,4
	Urola Kosta		0,6	1,2		11,2		1,8	1,2	10,7	26,7
	<b>Gipuzkoa</b>	<b>48,9</b>	<b>15,9</b>	<b>59,1</b>		<b>222,3</b>	<b>14,7</b>	<b>30,9</b>	<b>16,6</b>	<b>13,0</b>	<b>421,5</b>

Kopuruak urteko egonaldi baliokideak dira / Las cifras se refieren a estancias anuales equivalentes

**Erabiltzaile eta zentro guztiak eskualde bakoitzeko / Total de personas y centros por cada comarca**

2019: Desgaitasuna duten pertsonentzako eguneko zentroak / Centros de día para personas con discapacidad											
Zentroaren kokapena / Ubicación del centro											
Eskualdea Comarca		Bidasoa	Debabarrena	Debagoiena	Buruntzaldea	Donostia	Oarsoaldea	Goierri	Tolosaldea	Urola Kosta	Guztira Total
Zentroaren kokapena Ubicación del centro		48,9	15,9	59,1		222,3	14,7	30,9	16,6	13,0	421,5
Erabiltzailearen bizitokia Residencia del usuario		42,0	23,7	47,2	43,0	148,7	32,3	32,4	25,4	26,7	421,5
<b>Aldea / Diferencia</b>		<b>6,9</b>	<b>-7,8</b>	<b>11,9</b>	<b>-43,0</b>	<b>73,6</b>	<b>-17,6</b>	<b>-1,5</b>	<b>-8,8</b>	<b>-13,7</b>	

**Arreta, erabiltzaile eta zentroaren eskualdearen arabera, portzentaitan / Atención por comarca de la persona usuaria y del centro en porcentaje**

2019: Desgaitasuna duten pertsonentzako eguneko zentroak / Centros de día para personas con discapacidad											
Zentroaren kokapena / Ubicación del centro											
Eskualdea Comarca		Bidasoa	Debabarrena	Debagoiena	Buruntzaldea	Donostia	Oarsoaldea	Goierri	Tolosaldea	Urola Kosta	Guztira Total
Erabiltzailearen jatorria Residencia del usuario	Bidasoa	80,5		0,1		17,2	0,7	1,4			100,0
	Debabarrena		64,7	30,2		5,2					100,0
	Debagoiena			97,2		2,8					100,0
	Buruntzaldea	1,4				81,7	5,6		7,4	3,9	100,0
	Donostia	0,9		0,4		93,9	3,9	0,1	0,8		100,0
	Oarsoaldea	39,0				41,6	19,4				100,0
	Goierri	1,8		11,1		11,5		68,2	5,6	1,8	100,0
	Tolosaldea			2,3		37,0		24,7	36,0		100,0
	Urola Kosta		2,2	4,6		41,9		6,6	4,5	40,3	100,0

### **2.2.1.3.- Gaixotasun mentala duten pertsonentzako eguneko zentroak**

T 2.2.1.3.1.- Zentroen eta plazen zerrenda

T 2.2.1.3.2.- Arreta datuak zentroka

T 2.2.1.3.3.- Eskaintza eta arreta, zentroaren udalerrriaren arabera

T 2.2.1.3.4.- Eskaintza eta arreta, zentroaren eskualdearen arabera

T 2.2.1.3.5.- Eskaintza eta arreta, zentroaren sektorearen arabera

T 2.2.1.3.6.- Arreta, erabiltzailearen udalerrriaren arabera, eta 18-64 urte arteko populazioarekiko tasa

T 2.2.1.3.7.- Arreta, erabiltzailearen eskualdearen arabera, eta 18-64 urte arteko populazioarekiko tasa

T 2.2.1.3.8.- Arreta, erabiltzailearen sektorearen arabera, eta 18-64 urte arteko populazioarekiko tasa

T 2.2.1.3.9.- Arreta, erabiltzaile eta zentroaren udalerrriaren arabera

T 2.2.1.3.10.- Arreta, erabiltzaile eta zentroaren eskualdearen arabera

T 2.2.1.3.11.- Arreta, erabiltzaile eta zentroaren sektorearen arabera

### **2.2.1.3.- Centros de día para personas con enfermedad mental**

T 2.2.1.3.1.- Relación de plazas y centros

T 2.2.1.3.2.- Datos de atención por centros

T 2.2.1.3.3.- Oferta y atención por municipio del centro

T 2.2.1.3.4.- Oferta y atención por comarca del centro

T 2.2.1.3.5.- Oferta y atención por sector del centro

T 2.2.1.3.6.- Atención por municipio de la persona usuaria, y la tasa sobre la población entre 18-64 años

T 2.2.1.3.7.- Atención por comarca de la persona usuaria, y la tasa sobre la población entre 18-64 años

T 2.2.1.3.8.- Atención por sector de la persona usuaria, y la tasa sobre la población entre 18-64 años

T 2.2.1.3.9.- Atención por municipio de la persona usuaria y del centro

T 2.2.1.3.10.- Atención por comarca de la persona usuaria y del centro

T 2.2.1.3.11.- Atención por sector de la persona usuaria y del centro

## T 2.2.1.3.1.- Zentroen eta plazen zerrenda / Relación de plazas y centros

2019: Gaixotasun mentala duten pertsonentzako eguneko zentroak / Centros de día para personas con enfermedad mental													
Eskualdea Comarca	Udalerría Municipio	Izena Nombre	Tit.	E. Kudeatzailea Ent. Gestora	Mota Tipo	Baimendutakoak Autorizadas			Hitzartutakoak Concertadas				
						2018 12/31	Aldea Var.	2019 12/31	2018 12/31	Aldea Var.	2019 12/31	Plz. E. Plz. D	U. Plz. B. Plz. A. E
Bidasoa	Irun	C.D. Antzaran	F	Aita Menni-H. Hosp.	P	30		30	30		30	7.410	20,3
Debabarrena	Eibar	C.D. Ibiltzen	G	Agifes	H/C	30		30	22		22	5.456	14,9
Debagoiena	Arrasate	CRPS.-Arrasate	F	Aita Menni-H. Hosp.	P	20		20	20		20	4.940	13,5
Donostia	Donostia	C.D. Buenavista	G	Agifes	H/C	30		30	22		22	5.456	14,9
		C.D. Ibiltzen (B. Berri)	G	Agifes	H/C	40		40	40		40	9.920	27,2
		C.D. Maldatxo	F	Aita Menni-H. Hosp.	P	18		18	18		18	4.446	12,2
		C.D. F. Gizaide	G	F. Gizaide	H/C	22		22	22		22	5.390	14,8
Goierrri	Beasain	CRPS.-Beasain	F	Aita Menni-H. Hosp.	P	20		20	20		20	4.940	13,5
Tolosaldea	Tolosa	C.D. Enf.Ment.	G	Cruz Roja	H/C	20		20	20		20	4.920	13,5
Urola Kosta	Azpeitia	CRPS. Urola-K. (Osamen)	F	Quavitae	P	20		20	20		20	4.960	13,6
<b>Gipuzkoa</b>						<b>250</b>		<b>250</b>	<b>234</b>		<b>234</b>	<b>57.838</b>	<b>158,5</b>

**Tit:** Titularitatea/titularidad: (**E:** entitate publiko forala/ entidad pública foral; **M:** entitate publiko municipal/entidad pública municipal; **G:** lukrorik gabeko entitate pribatua/entidad privada sin ánimo de lucro; **L:** merkatal elkarte pribatua/sociedad mercantil privada); **Mota/Tipo** (**H/C:** Hitzartua/Concertado; **EH/NC:** Hitzartu gabea/No concertado; **P:** Propioa/Propio); **Plz. E. /Plz. D:** Plazak x egunak / Plazas x días; **U. Plz. B./Plz. A. E.:** Urteko plaza baliokideak / Plazas anuales equivalentes.

## T 2.2.1.3.2.- Arreta datuak zentroka / Datos de atención por centros

2019: Gaixotasun mentala duten pertsonentzako eguneko zentroak / Centros de día para personas con enfermedad mental										
Udalerría Municipio	Izena Nombre	Egonaldiak/Estancias					Okupazioa Ocupación		Errotazioa Rotación	
		2018 12/31	Altak	Bajak	2019 12/31	Egld. E. Estn. D	U. Egld. B. Estn. A. E	2019 12/31		UT/TA
Irun	C.D. Antzaran	30	6	7	29	6.961	19,1	96,7%	93,9%	1,20
Eibar	C.D. Ibiltzen	18	6	2	22	5.156	14,1	100,0%	94,5%	1,09
Arrasate	CRPS.-Arrasate	20		1	19	4.836	13,2	95,0%	97,9%	1,00
Donostia	C.D. Buenavista	22	6	8	20	5.204	14,3	90,9%	95,4%	1,27
	C.D. Ibiltzen (B. Berri)	40	13	15	38	9.743	26,7	95,0%	98,2%	1,33
	C.D. Maldatxo	15	8	7	16	3.812	10,4	88,9%	85,7%	1,28
	C.D. F. Gizaide	22	4	4	22	5.371	14,7	100,0%	99,6%	1,18
Beasain	CRPS.-Beasain	20	3	3	20	4.906	13,4	100,0%	99,3%	1,15
Tolosa	C.D. Enf.Ment.	20	2	3	20	4.912	13,5	100,0%	99,8%	1,10
Azpeitia	CRPS. Urola-K. (Osamen)	20	3	3	20	4.948	13,6	100,0%	99,8%	1,15
<b>Gipuzkoa</b>		<b>227</b>	<b>51</b>	<b>53</b>	<b>226</b>	<b>55.849</b>	<b>153,0</b>	<b>96,6%</b>	<b>96,6%</b>	<b>1,19</b>

**Egld. E./Estn. D:** Egonaldiak x egunak / Estancias x días; **U. Egld. B./Estn. A. E. :** Urteko egonaldi baliokideak / Estancias anuales equivalentes; **UT/TA:** Urteko batz-besteko okupazio tasa / Tasa de ocupación media anual.



**T 2.2.1.3.3.- Eskaintza eta arreta, zentroaren udalerraren arabera / Oferta y atención por municipio del centro**

<b>2019: Gaixotasun mentala duten pertsonentzako eguneko zentroak / Centros de día para personas con enfermedad mental</b>										
<b>Udalerría Municipio</b>	<b>Baimendutakoak Autorizadas</b>			<b>Hitzartutakoak Concertadas</b>			<b>Eskaintza Oferta</b>		<b>Egonaldiak Estancias</b>	
	<b>2018 12/31</b>	<b>Aldea Var.</b>	<b>2019 12/31</b>	<b>2018 12/31</b>	<b>Aldea Var.</b>	<b>2019 12/31</b>	<b>Plz. E. Plz. D</b>	<b>U. Plz. B. Plz. A. E</b>	<b>Egld. E. Estn. D</b>	<b>U. Egld. B. Estn. A. E</b>
Arrasate	20		20	20		20	4.940	13,5	4.836	13,2
Azpeitia	20		20	20		20	4.960	13,6	4.948	13,6
Beasain	20		20	20		20	4.940	13,5	4.906	13,4
Donostia	110		110	102		102	25.212	69,1	24.130	66,1
Eibar	30		30	22		22	5.456	14,9	5.156	14,1
Irun	30		30	30		30	7.410	20,3	6.961	19,1
Tolosa	20		20	20		20	4.920	13,5	4.912	13,5
<b>Gipuzkoa</b>	<b>250</b>		<b>250</b>	<b>234</b>		<b>234</b>	<b>57.838</b>	<b>158,5</b>	<b>55.849</b>	<b>153,0</b>

**Plz. E. /Plz. D:** Plazak x egunak / Plazas x días; **U. Plz. B./Plz. A. E.:** Urteko plaza baliokideak / Plazas anuales equivalentes; **Egld. E./Estn. D:** Egonaldiak x egunak / Estancias x día; **U. Egld. B./Estn. A. E. :** Urteko egonaldi baliokideak / Estancias anuales equivalentes

## T 2.2.1.3.4.- Eskaintza eta arreta, zentroaren eskualdearen arabera / Oferta y atención por comarca del centro

2019: Gaixotasun mentala duten pertsonentzako eguneko zentroak / Centros de día para personas con enfermedad mental													
Eskualdea Comarca	Populazioa Población >=65	Baimendutakoak Autorizadas			Hitzartutakoak Concertadas			Estaldura Cobertura [100.000]	Eskaintza Oferta		Egonaldiak Estancias		Okupazioa Ocupación UT/TA
		2018 12/31	Aldea Var.	2019 12/31	2018 12/31	Aldea Var.	2019 12/31		Plz. E. Plz. D	U. Plz. B. Plz. A. E	Egld. E. Estn. D	U. Egld. B. Estn. A. E	
Bidasoa	48.439	30		30	30		30	62	7.410	20,3	6.961	19,1	93,9%
Debabarena	33.063	30		30	22		22	67	5.456	14,9	5.156	14,1	94,5%
Debagoiena	37.216	20		20	20		20	54	4.940	13,5	4.836	13,2	97,9%
Buruntzaldea	44.186												
Donostia	114.307	110		110	102		102	89	25.212	69,1	24.130	66,1	95,7%
Oarsoaldea	43.702												
Goierri	41.667	20		20	20		20	48	4.940	13,5	4.906	13,4	99,3%
Tolosaldea	29.007	20		20	20		20	69	4.920	13,5	4.912	13,5	99,8%
Urola Kosta	46.359	20		20	20		20	43	4.960	13,6	4.948	13,6	99,8%
<b>Gipuzkoa</b>	<b>437.946</b>	<b>250</b>		<b>250</b>	<b>234</b>		<b>234</b>	<b>53</b>	<b>57.838</b>	<b>158,5</b>	<b>55.849</b>	<b>153,0</b>	<b>96,6%</b>

## T 2.2.1.3.5.- Eskaintza eta arreta, zentroaren sektorearen arabera / Oferta y atención por sector del centro

2019: Gaixotasun mentala duten pertsonentzako eguneko zentroak / Centros de día para personas con enfermedad mental													
Sektorea Sector	Populazioa Población >=65	Baimendutakoak Autorizadas			Hitzartutakoak Concertadas			Estaldura Cobertura [100.000]	Eskaintza Oferta		Egonaldiak Estancias		Okupazioa Ocupación UT/TA
		2018 12/31	Aldea Var.	2019 12/31	2018 12/31	Aldea Var.	2019 12/31		Plz. E. Plz. D	U. Plz. B. Plz. A. E	Egld. E. Estn. D	U. Egld. B. Estn. A. E	
Ekiialdea	250.634	140		140	132		132	53	32.622	89,4	31.091	85,2	95,3%
Mendebaldea	187.312	110		110	102		102	54	25.216	69,1	24.758	67,8	98,2%
<b>Gipuzkoa</b>	<b>437.946</b>	<b>250</b>		<b>250</b>	<b>234</b>		<b>234</b>	<b>53</b>	<b>57.838</b>	<b>158,5</b>	<b>55.849</b>	<b>153,0</b>	<b>96,6%</b>

Plz. E./Plz. D: Plazak x egunak / Plazas x días; U. Plz. B./Plz. A. E.: Urteko plaza baliokideak / Plazas anuales equivalentes;

Egld. E./Estn. D: Egonaldiak x egunak / Estancias x día; U. Egld. B./Estn. A. E. : Urteko egonaldi baliokideak / Estancias anuales equivalentes;

Okupazioa/Ocupación UT/TA: Urteko okupazio tasa/Tasa de ocupación anual; Estaldura/Cobertura [...]: "[ ]" barnean adierazten den biztanle-kopuru bakoitzeko, 12/31an hitzartutako plazzen tasa / Tasa de plazas concertadas a 31/12 por cada número de habitantes contenidos en "[ ]".

**T 2.2.1.3.6.- Arreta, erabiltzailearen udalerrriaren arabera, eta 18-64 urte arteko populazioarekiko tasa / Atención por municipio de la persona usuaria, y la tasa sobre la población entre 18-64 años**

2019: Gaixotasun mentala duten pertsonentzako eguneko zentroak / Centros de día para personas con enfermedad mental									
Udalerría Municipio	Populazioa / Población 18-64			Gizonak Hombres	Emakumeak Mujeres	Guztira Total	Tasa / (Populazio/Pobl.) [100.000]		
	Gizonak Hombres	Emakumeak Mujeres	Guztira Total				G/H	E/M	Guztira Total
Abaltzisketa	111	93	204						
Aduna	158	132	290						
Aia	671	601	1.272						
Aizarnazabal	235	225	460			0,7	0,7	113	53
Albiztur	94	82	176	0,1		0,1	73		39
Alegia	536	480	1.016	0,0	0,3	0,3	3	66	33
Alkiza	104	105	209						
Altzaga	48	52	100						
Altzo	148	134	282						
Amezketza	297	248	545						
Andoain	4.424	4.224	8.648	2,7	1,3	4,0	61	32	47
Anoeta	696	634	1.330						
Antzuola	648	611	1.259						
Arama	60	62	122	0,7		0,7	1123		552
Aretxabaleta	2.163	2.060	4.223	0,7	0,7	1,4	31	33	32
Arrasate	6.658	6.411	13.069	5,4	1,0	6,5	81	16	49
Asteasu	505	445	950	0,7		0,7	135		72
Astigarraga	2.160	2.088	4.248	0,0		0,0	1		1
Ataun	492	442	934						
Azkoitia	3.593	3.400	6.993	3,0	1,7	4,7	85	50	68
Azpeitia	4.492	4.379	8.871	1,4	0,7	2,0	30	16	23
Baliarrain	40	39	79						
Beasain	4.339	4.076	8.415	2,6	2,0	4,6	59	50	55
Beizama	52	37	89						
Belauntza	71	65	136						
Berastegi	354	308	662						
Bergara	4.490	4.266	8.756	1,1	2,0	3,1	24	48	35
Berrobi	197	167	364						
Bidania-Goiatz	167	152	319						
Deba	1.645	1.634	3.279	0,4		0,4	24		12
Donostia	55.754	58.553	114.307	28,8	13,7	42,5	52	23	37
Eibar	8.205	7.987	16.192	4,0	2,8	6,8	49	35	42
Elduain	71	70	141						
Elgeta	374	332	706						
Elgoibar	3.518	3.344	6.862	1,9		1,9	55		28
Errearteria	11.852	11.601	23.453	2,2	3,4	5,5	18	29	23
Errezil	191	172	363						
Eskoriatza	1.253	1.164	2.417	0,7	0,7	1,4	54	58	56
Ezkio-Itsaso	192	171	363						
Gabiria	156	137	293						
Gaintza	44	34	78						
Gaztelu	49	41	90						
Getaria	926	847	1.773						
Hernani	6.408	6.299	12.707	1,8		1,8	28		14
Hernialde	92	89	181						
Hondarribia	5.113	4.936	10.049	7,2	2,4	9,6	141	49	96
Ibarra	1.237	1.202	2.439	1,2		1,2	97		49
Idiazabal	670	628	1.298						
Ikaztegieta	150	152	302						
Irun	19.388	19.002	38.390	8,6	2,7	11,3	44	14	29
Irura	625	565	1.190	1,2	0,3	1,6	195	60	131
Itsasondo	224	181	405						
Larraul	89	73	162						
Lasarte-Oria	5.376	5.450	10.826	3,6		3,6	67		33
Lazkao	1.835	1.676	3.511	1,7		1,7	94		49
Leaburu	114	102	216						
Legazpi	2.548	2.337	4.885	1,0		1,0	40		21
Legorreta	424	400	824	1,2		1,2	279		144
Leintz-Gatzaga	81	62	143						
Lezo	1.960	1.993	3.953	0,1		0,1	3		1
Lizartza	194	161	355	0,7		0,7	349		191
Mendaro	588	573	1.161	0,7		0,7	116		59
Mutiloa	80	63	143						
Mutriku	1.696	1.574	3.270	0,8	0,7	1,5	49	43	46
Oiartzun	3.175	3.169	6.344	0,3	0,7	1,0	9	21	15
Olaberria	290	242	532						
Oñati	3.352	3.291	6.643	1,4	0,7	2,0	40	21	31
Ordizia	3.293	3.068	6.361	1,8	1,4	3,2	56	44	50
Orendain	73	61	134						
Orexa	36	31	67						
Orio	1.886	1.855	3.741						
Ormaiztegi	377	357	734						
Pasaia	5.071	4.881	9.952	2,3	1,4	3,6	45	28	37
Segura	440	424	864						
Soraluze	1.202	1.097	2.299	0,7	0,7	1,4	57	62	59
Tolosa	5.862	5.928	11.790	6,2	0,9	7,0	105	15	60
Urnietza	2.050	1.945	3.995						
Urretxu	2.044	2.005	4.049	0,7		0,7	33		17
Usurbil	1.916	1.846	3.762	0,0		0,0	1		1
Villabona	1.823	1.778	3.601		1,4	1,4		76	38
Zaldibia	489	471	960						
Zarautz	7.115	7.269	14.384	1,3	0,7	2,0	18	9	14
Zegama	471	423	894	0,7	0,7	1,4	144	160	151
Zerain	71	71	142						
Zestoa	1.184	1.066	2.250	2,7		2,7	230		121
Zizurkil	903	874	1.777						
Zumaia	3.087	3.076	6.163	0,7	1,7	2,4	22	55	39
Zumarraga	2.974	2.786	5.760	1,3	0,7	2,0	44	24	34
<b>Gipuzkoa</b>	<b>220.309</b>	<b>217.637</b>	<b>437.946</b>	<b>106,0</b>	<b>47,9</b>	<b>153,8</b>	<b>48</b>	<b>22</b>	<b>35</b>

**T 2.2.1.3.7.- Arreta, erabiltzailearen eskualdearen arabera, eta 18-64 urte arteko populazioarekiko tasa / Atención por comarca de la persona usuaria, y la tasa sobre la población entre 18-64 años**

2019: Gaixotasun mentala duten pertsonentzako eguneko zentroak / Centros de día para personas con enfermedad mental									
Eskualdea Comarca	Populazioa / Población 18-64			Gizonak Hombres	Emakumeak Mujeres	Guztira Total	Tasa /(Populazio/Pobl.) [100.000]		
	Gizonak Hombres	Emakumeak Mujeres	Guztira Total				G/H	E/M	Guztira Total
Bidasoa	24.501	23.938	48.439	15,8	5,1	20,9	64	21	43
Debabarrena	16.854	16.209	33.063	8,5	4,1	12,7	51	25	38
Debagoiena	19.019	18.197	37.216	9,2	5,1	14,3	48	28	38
Buruntzaldea	22.334	21.852	44.186	8,2	1,3	9,5	37	6	22
Donostia	55.754	58.553	114.307	28,8	13,7	42,5	52	23	37
Oarsoaldea	22.058	21.644	43.702	4,8	5,4	10,2	22	25	23
Goierri	21.561	20.106	41.667	11,7	4,7	16,4	54	24	39
Tolosaldea	14.796	14.211	29.007	10,0	2,9	12,9	68	20	44
Urola Kosta	23.432	22.927	46.359	9,1	5,4	14,5	39	24	31
<b>Gipuzkoa</b>	<b>220.309</b>	<b>217.637</b>	<b>437.946</b>	<b>106,0</b>	<b>47,9</b>	<b>153,8</b>	<b>48</b>	<b>22</b>	<b>35</b>

**T 2.2.1.3.8.- Arreta, erabiltzailearen sektorearen arabera, eta 18-64 urte arteko populazioarekiko tasa / Atención por sector de la persona usuaria, y la tasa sobre la población entre 18-64 años**

2019: Gaixotasun mentala duten pertsonentzako eguneko zentroak / Centros de día para personas con enfermedad mental									
Sektorea Sector	Populazioa / Población 18-64			Gizonak Hombres	Emakumeak Mujeres	Guztira Total	Tasa /(Populazio/Pobl.) [100.000]		
	Gizonak Hombres	Emakumeak Mujeres	Guztira Total				G/H	E/M	Guztira Total
Ekialde	124.647	125.987	250.634	57,5	25,6	83,1	46	20	33
Mendebalde	95.662	91.650	187.312	48,5	22,3	70,8	51	24	38
<b>Gipuzkoa</b>	<b>220.309</b>	<b>217.637</b>	<b>437.946</b>	<b>106,0</b>	<b>47,9</b>	<b>153,8</b>	<b>48</b>	<b>22</b>	<b>35</b>

Kopuruak urteko egonaldi baliokideak dira / Las cifras se refieren a estancias anuales equivalentes

**Tasa/(Populazio/pobl) [...]:** Dagokion populazioarekiko urteko egonaldi baliokideak, [ ] barnean adierazten den unitatean emana / Tasa de estancias anuales equivalentes sobre la población de referencia, expresada en unidades contenidas en [ ].

**T 2.2.1.3.9.- Arreta, erabiltzaile eta zentroaren udalerraren arabera / Atención por municipio de la persona usuaria y del centro**

2019: Gaixotasun mentala duten pertsonentzako eguneko zentroak / Centros de día para personas con enfermedad mental								
Zentroa:	Irún	Donostia	Azpeitia	Eibar	Arrasate	Beasain	Tolosa	G. Guztira
Erabiltzailea:	Irún	Donostia	Azpeitia	Eibar	Arrasate	Beasain	Tolosa	G. Guztira
Hondarribia	8	2						10
Irún	10	2						11
Errenteria	1	5						6
Oiartzun		1						1
Pasaia		4						4
Donostia		42		0		0		42
Andoain		1					3	4
Hernani	1	1						2
Lasarte-Oria	1	3						4
Aia			1					1
Zarautz		1	1					2
Zumaia			2					2
Azkoitia			5					5
Azpeitia			2					2
Zestoa			3					3
Elgoibar				2				2
Mendaro				1				1
Mutriku				2				2
Eibar		0		6				7
Soraluze				1				1
Bergara				1	2			3
Aretxabaleta					1			1
Arrasate		0			6			6
Eskoriatza					1			1
Oñati					2			2
Legazpi	0					1		1
Urretxu						1		1
Zumarraga		0	0			1		2
Arama							1	1
Beasain		1				3	1	5
Lazkao						2		2
Legorreta		1				0		1
Ordizia						3		3
Zaldibia								
Zegama						1		1
Alegia		0					0	0
Ibarra							1	1
Irura		1		1			0	2
Lizartza						1		1
Tolosa	0	0				1	6	7
Villabona		1					1	1
<b>Guztira</b>	<b>20</b>	<b>67</b>	<b>14</b>	<b>14</b>	<b>13</b>	<b>13</b>	<b>13</b>	<b>154</b>

**T 2.2.1.3.10.- Arreta, erabiltzaile eta zentroaren eskualdearen arabera / Atención por comarca de la persona usuaria y del centro**

2019: Gaixotasun mentala duten pertsonentzako eguneko zentroak / Centros de día para personas con enfermedad mental											
Zentroaren kokapena / Ubicación del centro											
Eskualdea Comarca		Bidasoa	Debabarrena	Debagoiena	Buruntzaldea	Donostia	Oarsoaldea	Goierrri	Tolosaldea	Urola Kosta	Guztira Total
Erabiltzailearen jatorria Residencia del usuario	Bidasoa	17,4				3,5					20,9
	Debabarrena		12,3			0,3					12,7
	Debagoiena		0,7	13,2		0,4					14,3
	Buruntzaldea	1,2				5,6			2,7		9,5
	Donostia		0,5			41,8		0,2			42,5
	Oarsoaldea	0,8				9,4					10,2
	Goierrri	0,2				2,0		11,9	2,0	0,3	16,4
	Tolosaldea	0,1	0,7			2,1		1,4	8,7		12,9
	Urola Kosta					1,3				13,2	14,5
<b>Gipuzkoa</b>	<b>19,6</b>	<b>14,1</b>	<b>13,2</b>		<b>66,5</b>		<b>13,4</b>	<b>13,4</b>	<b>13,6</b>	<b>153,8</b>	

Kopuruak urteko egonaldi baliokideak dira / Las cifras se refieren a estancias anuales equivalentes

**Erabiltzaile eta zentro guztiak eskualde bakoitzeko / Total de personas y centros por cada comarca**

2019: Gaixotasun mentala duten pertsonentzako eguneko zentroak / Centros de día para personas con enfermedad mental											
Zentroaren kokapena / Ubicación del centro											
Eskualdea Comarca		Bidasoa	Debabarrena	Debagoiena	Buruntzaldea	Donostia	Oarsoaldea	Goierrri	Tolosaldea	Urola Kosta	Guztira Total
Zentroaren kokapena Ubicación del centro		19,6	14,1	13,2		66,5		13,4	13,4	13,6	153,8
Erabiltzailearen bizitokia Residencia del usuario		20,9	12,7	14,3	9,5	42,5	10,2	16,4	12,9	14,5	153,8
<b>Aldea / Diferencia</b>		<b>-1,3</b>	<b>1,5</b>	<b>-1,0</b>	<b>-9,5</b>	<b>24,0</b>	<b>-10,2</b>	<b>-3,0</b>	<b>0,5</b>	<b>-0,9</b>	

**Arreta, erabiltzaile eta zentroaren eskualdearen arabera, portzentaitan / Atención por comarca de la persona usuaria y del centro en porcentaje**

2019: Gaixotasun mentala duten pertsonentzako eguneko zentroak / Centros de día para personas con enfermedad mental											
Zentroaren kokapena / Ubicación del centro											
Eskualdea Comarca		Bidasoa	Debabarrena	Debagoiena	Buruntzaldea	Donostia	Oarsoaldea	Goierrri	Tolosaldea	Urola Kosta	Guztira Total
Erabiltzailearen jatorria Residencia del usuario	Bidasoa	83,1				16,9					100,0
	Debabarrena		97,3			2,7					100,0
	Debagoiena		4,8	92,7		2,5					100,0
	Buruntzaldea	12,4				59,2			28,3		100,0
	Donostia		1,1			98,4		0,5			100,0
	Oarsoaldea	7,8				92,2					100,0
	Goierrri	1,0				12,4		72,3	12,3	2,0	100,0
	Tolosaldea	0,5	5,3			16,5		10,5	67,3		100,0
	Urola Kosta					8,8				91,2	100,0

### T 2.2.1.3.11.- Arreta, erabiltzaile eta zentroaren sektorearen arabera / Atención por sector de la persona usuaria y del centro

#### 2019: Gaixotasun mentala duten pertsonentzako eguneko zentroak / Centros de día para personas con enfermedad mental

Sektore Sector	Ekialdea	Mendebaldea	Guztira Total
Ekialdea	79,7	3,4	83,1
Mendebaldea	6,4	64,4	70,8
<b>Gipuzkoa</b>	<b>86,1</b>	<b>67,8</b>	<b>153,8</b>

Kopuruak urteko egonaldi baliokideak dira / Las cifras se refieren a estancias anuales equivalentes

### Erabiltzaile eta zentro guztiak sektore bakoitzeko / Total de personas y centros por cada sector

#### 2019: Gaixotasun mentala duten pertsonentzako eguneko zentroak / Centros de día para personas con enfermedad mental

Sektore Sector	Ekialdea	Mendebaldea	Guztira Total
Zentroaren kokapena Ubicación del centro	86,1	67,8	153,8
Erabiltzailearen bizitokia Residencia del usuario	83,1	70,8	153,8
<b>Aldea / Diferencia</b>	<b>3,0</b>	<b>-3,0</b>	

### Arreta, erabiltzaile eta zentroaren sektorearen arabera, portzentaitan / Atención por sector de la persona usuaria y del centro en porcentaje

#### 2019: Gaixotasun mentala duten pertsonentzako eguneko zentroak / Centros de día para personas con enfermedad mental

Sektore Sector	Ekialdea	Mendebaldea	Guztira Total
Ekialdea	95,9	4,1	100,0
Mendebaldea	9,0	91,0	100,0





## **2.2.2.- Arlo okupazionalako zerbitzu eta zentroak**

- T 2.2.2.1.A.- Zentroen eta plazen zerrenda. Lan-zentruak
- T 2.2.2.1.B.- Zentroen eta plazen zerrenda. Formakuntza kontratuak
- T 2.2.2.2.A.- Arreta datuak zentroka. Lan-zentruak
- T 2.2.2.2.B.- Arreta datuak zentroka. Formakuntza kontratuak
- T 2.2.2.3.- Eskaintza eta arreta, zentroaren udalerrriaren arabera
- T 2.2.2.4.- Eskaintza eta arreta, zentroaren eskualdearen arabera
- T 2.2.2.5.- Eskaintza eta arreta, zentroaren eremuaren arabera
- T 2.2.2.6.- Arreta, erabiltzailearen udalerrriaren arabera, eta 18-64 urte arteko populazioarekiko tasa
- T 2.2.2.7.- Arreta, erabiltzailearen eskualdearen arabera, eta 18-64 urte arteko populazioarekiko tasa
- T 2.2.2.8.- Arreta, erabiltzailearen eremuaren arabera, eta 18-64 urte arteko populazioarekiko tasa
- T 2.2.2.9.- Arreta, erabiltzaile eta zentroaren udalerrriaren arabera
- T 2.2.2.10.- Arreta, erabiltzaile eta zentroaren eskualdearen arabera
- T 2.2.2.11.- Arreta, erabiltzaile eta zentroaren eremuaren arabera

## **2.2.2.- Servicios y centros ocupacionales**

T 2.2.2.1.A.- Relación de plazas y centros. Centros de trabajo

T 2.2.2.1.B.- Relación de plazas y centros. Contratos de formación

T 2.2.2.2.A.- Datos de atención por centros. Centros de trabajo

T 2.2.2.2.B.- Datos de atención por centros. Contratos de formación

T 2.2.2.3.- Oferta y atención por municipio del centro

T 2.2.2.4.- Oferta y atención por comarca del centro

T 2.2.2.5.- Oferta y atención por área del centro

T 2.2.2.6.- Atención por municipio de la persona usuaria, y la tasa sobre la población entre 18-64 años

T 2.2.2.7.- Atención por comarca de la persona usuaria, y la tasa sobre la población entre 18-64 años

T 2.2.2.8.- Atención por área de la persona usuaria, y la tasa sobre la población entre 18-64 años

T 2.2.2.9.- Atención por municipio de la persona usuaria y del centro

T 2.2.2.10.- Atención por comarca de la persona usuaria y del centro

T 2.2.2.11.- Atención por área de la persona usuaria y del centro

## T 2.2.2.1.A.- Zentroen eta plazen zerrenda. Lan-zentruak / Relación de plazas y centros. Centros de trabajo

2019: Zerbitzu okupazionalak / Servicios ocupacionales															
Eskualdea Comarca	Eremua Área	Udalerrria Municipio	Izena Nombre	Tit.	E. Kudeatzailea Ent. Gestora	Mota Tipo	Baimendutakoak Autorizadas			Hitzartutakoak Concertadas					
							2018 12/31	Aldea Var.	2019 12/31	2018 12/31	Aldea Var.	2019 12/31	Plz. E. Plz. D	U. Plz. B. Plz. A. E	
Bidasoa	Bidasoaldea	Irun	Irun-Gureak	G	Gureak	H/C				83		83	20.667	56,6	
Debabarrena	Deba erdia	Eibar	Eibar-Gureak	G	Gureak	H/C				70	-1	69	17.169	47,0	
Debagoiena	Bergaraldea	Bergara	Bergara-Gureak	G	Gureak	H/C				34	4	38	9.010	24,7	
Buruntzaldea	Leintz Ibarra	Arrasate	Arrasate-Gureak	G	Gureak	H/C				63		63	15.594	42,7	
		Buruntzaldea	Astigarraga	Garden	G	Gureak	H/C				9	-1	8	2.846	7,8
Donostia	Donostia	Donostia	Lasarte-Oria	Lasarte-Gureak	G	Gureak	H/C				60		60	14.940	40,9
			Pausoak	G	F. Goyeneche	H/C					38		38	9.462	25,9
			Berio	G	Gureak	H/C					75	-6	69	17.315	47,4
			Donostia-Gureak	G	Gureak	H/C					13		13	4.745	13,0
			Galant	G	Gureak	H/C					8	5	13	2.832	7,8
			Goroldi	G	Gureak	H/C					8	1	9	2.238	6,1
			Gudamendi	G	Gureak	H/C					23	5	28	6.672	18,3
			Gupack	G	Gureak	H/C					26	3	29	7.002	19,2
			Hostalaritza	G	Gureak	H/C					2	2	4	1.066	2,9
			Illarra	G	Gureak	H/C					73	1	74	17.676	48,4
Oarsoaldea	Oarsoaldea	Errearteria	Pauso Berriak	G	Gureak	H/C				85	13	98	22.928	62,8	
			Errearteria-Gureak	G	Gureak	H/C					90	5	95	23.110	63,3
Goierri	Oria garaia	Ordizia	Ordizia-Gureak	G	Gureak	H/C				38		38	9.462	25,9	
			Urola garaia	Legazpi	G	Gureak	H/C				24		24	5.976	16,4
Tolosaldea	Tolosaldea	Tolosa	Tolosa-Gureak	G	Gureak	H/C				46		46	11.408	31,3	
Urola Kosta	Iraurgi	Azkoitia	Azkoitia-Gureak	G	Gureak	H/C				29	8	37	12.205	33,4	
			Urola Kostaldea	Orio	Zarautz-Gureak	G	Gureak	H/C				32	2	34	8.220
<b>Gipuzkoa</b>							<b>929</b>	<b>41</b>	<b>970</b>	<b>242.543</b>	<b>664,5</b>				

## T 2.2.2.1.B.- Zentroen eta plazen zerrenda. Formakuntza kontratuak / Relación de plazas y centros. Contratos de formación

2019: Zerbitzu okupazionalak / Servicios ocupacionales														
Eskualdea Comarca	Eremua Área	Udalerría Municipio	Izena Nombre	Tit.	E. Kudeatzailea Ent. Gestora	Mota Tipo	Baimendutakoak Autorizadas			Hitzartutakoak Concertadas				
							2018 12/31	Aldea Var.	2019 12/31	2018 12/31	Aldea Var.	2019 12/31	Plz. E. Plz. D	U. Plz. B. Plz. A. E
Bidasoa	Bidasoaldea	Irun	Irun-Gureak	G	Gureak	H/C				19		19	4.731	13,0
Debabarrena	Deba erdia	Eibar	Eibar-Gureak	G	Gureak	H/C				3		3	744	2,0
Debagoiena	Bergaraldea	Bergara	Bergara-Gureak	G	Gureak	H/C				12		12	2.976	8,2
	Leintz Ibarra	Arrasate	Arrasate-Gureak	G	Gureak	H/C				12		12	2.976	8,2
Buruntzaldea	Buruntzaldea	Lasarte-Oria	Lasarte-Gureak	G	Gureak	H/C				4		4	996	2,7
Donostia	Donostia	Donostia	Berio	G	Gureak	H/C				9		9	2.295	6,3
			Gudamendi	G	Gureak	H/C				3		3	747	2,0
			Gupack	G	Gureak	H/C				6		6	1.494	4,1
			Hostalaritza	G	Gureak	H/C				1		1	365	1,0
			Illarra	G	Gureak	H/C				11		11	2.739	7,5
			Oarsoaldea	Oarsoaldea	Errenteria	Errenteria-Gureak	G	Gureak	H/C				9	
Goierri	Oria garaia	Ordizia	Ordizia-Gureak	G	Gureak	H/C				13		13	3.237	8,9
	Urola garaia	Legazpi	Legazpi-Gureak	G	Gureak	H/C				5		5	1.245	3,4
Tolosaldea	Tolosaldea	Tolosa	Tolosa-Gureak	G	Gureak	H/C				15		15	3.720	10,2
Urola Kosta	Iraurgi	Azkoitia	Azkoitia-Gureak	G	Gureak	H/C				9		9	3.285	9,0
	Urola Kostaldea	Orio	Zarautz-Gureak	G	Gureak	H/C				15		15	3.735	10,2
<b>Gipuzkoa</b>										<b>146</b>		<b>146</b>	<b>37.517</b>	<b>102,8</b>
<b>Guztira /Total</b>										<b>1.075</b>	<b>41</b>	<b>1.116</b>	<b>280.060</b>	<b>767,3</b>

**Tit:** Titularitatea/titularidad: **(E):** entitate publiko forala/ entidad pública foral; **(M):** entitate publiko municipal/entidad pública municipal;

**G:** lukrorik gabeko entitate pribatua/entidad privada sin ánimo de lucro; **L:** merkatal elkarte pribatua/sociedad mercantil privada);

**Mota/Tipo (H/C):** Hitzartua/Concertado; **EH/NC:** Hitzartu gabea/No concertado; **P:** Propioa/Propio); **Plz. E. /Plz. D:** Plazak x egunak / Plazas x días;

**U. Plz. B./Plz. A. E.:** Urteko plaza baliokideak / Plazas anuales equivalentes.

**Guztira / Total:** Lan zentruak + formakuntza kontratuak / Centros de trabajo + contratos de formación

## T 2.2.2.2.A.- Arreta datuak zentroka. Lan-zentruak / Datos de atención por centros. Centros de trabajo

2019: Zerbitzu okupazionalak / Servicios ocupacionales										
Udalerría Municipio	Izena Nombre	Egonaldiak/Estancias						Okupazioa Ocupación		Errotazioa Rotación
		2018 12/31	Altak	Bajak	2019 12/31	Egld. E. Estn. D	U. Egld. B. Estn. A. E	2019 12/31	UT/TA	
Irun	Irun-Gureak	78	17	15	80	19.833	54,3	96,4%	96,0%	1,14
Eibar	Eibar-Gureak	68	8	12	64	16.408	45,0	92,8%	95,6%	1,09
Bergara	Bergara-Gureak	34	5	7	32	8.138	22,3	84,2%	90,3%	1,03
Arrasate	Arrasate-Gureak	64	13	11	66	16.695	45,7	104,8%	107,1%	1,22
Astigarraga	Garden	7	2	3	6	2.205	6,0	75,0%	77,5%	1,00
Lasarte-Oria	Lasarte-Gureak	58	8	11	55	13.855	38,0	91,7%	92,7%	1,10
Donostia	Pausoak	28	9	1	36	8.546	23,4	94,7%	90,3%	0,97
	Berio	66	10	13	63	15.657	42,9	91,3%	90,4%	1,01
	Donostia-Gureak	9	3	2	10	3.634	10,0	76,9%	76,6%	0,92
	Galant	8	1	3	7	1.733	4,7	53,8%	61,2%	0,69
	Goroldi	8	2	2	9	2.161	5,9	100,0%	96,6%	1,11
	Gudamendi	22	6	6	22	5.890	16,1	78,6%	88,3%	1,00
	Gupack	22	7	4	25	5.756	15,8	86,2%	82,2%	1,00
	Hostalaritza	2	2	2	2	475	1,3	50,0%	44,6%	1,00
	Illarra	71	15	14	72	17.497	47,9	97,3%	99,0%	1,16
	Pauso Berriak	83	21	8	96	22.377	61,3	98,0%	97,6%	1,06
Errenteria	Errenteria-Gureak	90	18	21	87	22.548	61,8	91,6%	97,6%	1,14
Ordizia	Ordizia-Gureak	39	7	12	34	8.849	24,2	89,5%	93,5%	1,21
Legazpi	Legazpi-Gureak	23	3	4	22	5.312	14,6	91,7%	88,9%	1,08
Tolosa	Tolosa-Gureak	45	3	6	42	10.620	29,1	91,3%	93,1%	1,04
Azkoitia	Azkoitia-Gureak	27	8	5	30	10.761	29,5	81,1%	88,2%	0,95
Orio	Zarautz-Gureak	31	7	10	28	7.601	20,8	82,4%	92,5%	1,12
<b>Gipuzkoa</b>		<b>883</b>	<b>175</b>	<b>172</b>	<b>888</b>	<b>226.551</b>	<b>620,7</b>	<b>91,5%</b>	<b>93,4%</b>	<b>1,09</b>

**T 2.2.2.2.B.- Arreta datuak zentroa. Formakuntza kontratuak / Datos de atención por centros. Contratos de formación**

2019: Zerbitzu okupazionalak / Servicios ocupacionales											
Udalerría Municipio	Izena Nombre	Egonaldiak/Estancias						Okupazioa Ocupación		Errotazioa Rotación	
		2018 12/31	Altak	Bajak	2019 12/31	Egld. E. Estn. D	U. Egld. B. Estn. A. E	2019 12/31	UT/TA		
Irun	Irun-Gureak	19	1	5	15	4.230	11,6	78,9%	89,4%	1,05	
Eibar	Eibar-Gureak	4	5	2	7	1.143	3,1	233,3%	153,6%	3,00	
Bergara	Bergara-Gureak	11	8	2	17	3.550	9,7	141,7%	119,3%	1,58	
Arrasate	Arrasate-Gureak	6	3	3	6	1.480	4,1	50,0%	49,7%	0,75	
Lasarte-Oria	Lasarte-Gureak	3		1	2	735	2,0	50,0%	73,8%	0,75	
Donostia	Berio	9	4	6	7	2.262	6,2	77,8%	98,6%	1,44	
	Donostia-Gureak	2		1	1	556	1,5				
	Galant		8	3	5	739	2,0				
	Gudamendi	3	1		4	830	2,3	133,3%	111,1%	1,33	
	Gupack	9	3	3	9	2.342	6,4	150,0%	156,8%	2,00	
	Hostalaritza	1	2	1	2	512	1,4	200,0%	140,3%	3,00	
	Illarra	10	1	1	10	2.381	6,5	90,9%	86,9%	1,00	
	Errenteria	Errenteria-Gureak	8			8	1.984	5,4	88,9%	88,9%	0,89
	Ordizia	Ordizia-Gureak	12	1	1	12	2.949	8,1	92,3%	91,1%	1,00
	Legazpi	Legazpi-Gureak	5			5	1.245	3,4	100,0%	100,0%	1,00
Tolosa	Tolosa-Gureak	14		1	13	3.349	9,2	86,7%	90,0%	0,93	
Azkoitia	Azkoitia-Gureak	10	1	2	9	3.342	9,2	100,0%	101,7%	1,22	
Orio	Zarautz-Gureak	14	6	6	14	3.295	9,0	93,3%	88,2%	1,33	
<b>Gipuzkoa</b>		<b>140</b>	<b>44</b>	<b>38</b>	<b>146</b>	<b>36.924</b>	<b>101,2</b>	<b>100,0%</b>	<b>98,4%</b>	<b>1,26</b>	
<b>Guztiak / Total</b>		<b>1.023</b>	<b>219</b>	<b>210</b>	<b>1.034</b>	<b>263.475</b>	<b>721,8</b>	<b>92,7%</b>	<b>94,1%</b>	<b>1,11</b>	

**Egld. E./Estn. D:** Egonaldiak x egunak / Estancias x días; **U. Egld. B./Estn. A. E. :** Urteko egonaldi baliokideak / Estancias anuales equivalentes; **UT/TA:** Urteko bataz-besteko okupazio tasa / Tasa de ocupación media anual.

**Guztira / Total:** Lan zentruak + formakuntza kontratuak / Centros de trabajo + contratos de formación

**T 2.2.2.3.- Eskaintza eta arreta, zentroaren udalerraren arabera / Oferta y atención por municipio del centro**

2019: Zerbitzu okupazionalak / Servicios ocupacionales										
Udalerría Municipio	Baimendutakoak Autorizadas			Hitzartutakoak Concertadas			Eskaintza Oferta		Egonaldiak Estancias	
	2018 12/31	Aldea Var.	2019 12/31	2018 12/31	Aldea Var.	2019 12/31	Plz. E. Plz. D	U. Plz. B. Plz. A. E	Egld. E. Estn. D	U. Egld. B. Estn. A. E
Arrasate			75			75	18.570	50,9	18.175	49,8
Astigarraga			9	-1		8	2.846	7,8	2.205	6,0
Azkoitia			38	8		46	15.490	42,4	14.103	38,6
Bergara			46	4		50	11.986	32,8	11.688	32,0
Donostia			381	24		405	99.576	272,8	93.348	255,7
Eibar			73	-1		72	17.913	49,1	17.551	48,1
Errenteria			99	5		104	25.342	69,4	24.532	67,2
Irun			102			102	25.398	69,6	24.063	65,9
Lasarte-Oria			64			64	15.936	43,7	14.590	40,0
Legazpi			29			29	7.221	19,8	6.557	18,0
Ordizia			51			51	12.699	34,8	11.798	32,3
Orio			47	2		49	11.955	32,8	10.896	29,9
Tolosa			61			61	15.128	41,4	13.969	38,3
<b>Gipuzkoa</b>			<b>1.075</b>	<b>41</b>		<b>1.116</b>	<b>280.060</b>	<b>767,3</b>	<b>263.475</b>	<b>721,8</b>

**Plz. E. /Plz. D:** Plazak x egunak / Plazas x días; **U. Plz. B./Plz. A. E.:** Urteko plaza baliokideak / Plazas anuales equivalentes; **Egld. E./Estn. D:** Egonaldiak x egunak / Estancias x día; **U. Egld. B./Estn. A. E. :** Urteko egonaldi baliokideak / Estancias anuales equivalentes

## T 2.2.2.4.- Eskaintza eta arreta, zentroaren eskualdearen arabera / Oferta y atención por comarca del centro

2019: Zerbitzu okupazionalak / Servicios ocupacionales													
Eskualdea Comarca	Populazioa Población >=65	Baimendutakoak Autorizadas			Hitzartutakoak Concertadas			Estaldura Cobertura [10.000]	Eskaintza Oferta		Egonaldiak Estancias		Okupazioa Ocupación UT/TA
		2018 12/31	Aldea Var.	2019 12/31	2018 12/31	Aldea Var.	2019 12/31		Plz. E. Plz. D	U. Plz. B. Plz. A. E	Egld. E. Estn. D	U. Egld. B. Estn. A. E	
Bidasoa	48.439				102		102	21	25.398	69,6	24.063	65,9	94,7%
Debabarrena	33.063				73	-1	72	22	17.913	49,1	17.551	48,1	98,0%
Debagoiena	37.216				121	4	125	34	30.556	83,7	29.863	81,8	97,7%
Buruntzaldea	44.186				73	-1	72	16	18.782	51,5	16.795	46,0	89,4%
Donostia	114.307				381	24	405	35	99.576	272,8	93.348	255,7	93,7%
Oarsoaldea	43.702				99	5	104	24	25.342	69,4	24.532	67,2	96,8%
Goierri	41.667				80		80	19	19.920	54,6	18.355	50,3	92,1%
Tolosaldea	29.007				61		61	21	15.128	41,4	13.969	38,3	92,3%
Urola Kosta	46.359				85	10	95	20	27.445	75,2	24.999	68,5	91,1%
<b>Gipuzkoa</b>	<b>437.946</b>				<b>1.075</b>	<b>41</b>	<b>1.116</b>	<b>25</b>	<b>280.060</b>	<b>767,3</b>	<b>263.475</b>	<b>721,8</b>	<b>94,1%</b>

## T 2.2.2.5.- Eskaintza eta arreta, zentroaren eremuaren arabera / Oferta y atención por área del centro

2019: Zerbitzu okupazionalak / Servicios ocupacionales													
Eremu Área	Populazioa Población >=65	Baimendutakoak Autorizadas			Hitzartutakoak Concertadas			Estaldura Cobertura [10.000]	Eskaintza Oferta		Egonaldiak Estancias		Okupazioa Ocupación UT/TA
		2018 12/31	Aldea Var.	2019 12/31	2018 12/31	Aldea Var.	2019 12/31		Plz. E. Plz. D	U. Plz. B. Plz. A. E	Egld. E. Estn. D	U. Egld. B. Estn. A. E	
Bidasoa	48.439				102		102	21	25.398	69,6	24.063	65,9	94,7%
Deba kosta	14.572												
Deba erdia	18.491				73	-1	72	39	17.913	49,1	17.551	48,1	98,0%
Leintz Ibarra	26.495				75		75	28	18.570	50,9	18.175	49,8	97,9%
Bergaraldea	10.721				46	4	50	47	11.986	32,8	11.688	32,0	97,5%
Donostia	114.307				381	24	405	35	99.576	272,8	93.348	255,7	93,7%
Oarsoaldea	43.702				99	5	104	24	25.342	69,4	24.532	67,2	96,8%
Buruntzaldea	44.186				73	-1	72	16	18.782	51,5	16.795	46,0	89,4%
Oria garaia	26.610				51		51	19	12.699	34,8	11.798	32,3	92,9%
Urola garaia	15.057				29		29	19	7.221	19,8	6.557	18,0	90,8%
Tolosaldea	29.007				61		61	21	15.128	41,4	13.969	38,3	92,3%
Urola Kostaldea	27.333				47	2	49	18	11.955	32,8	10.896	29,9	91,1%
Iraurgi	19.026				38	8	46	24	15.490	42,4	14.103	38,6	91,0%
<b>Gipuzkoa</b>	<b>437.946</b>				<b>1.075</b>	<b>41</b>	<b>1.116</b>	<b>25</b>	<b>280.060</b>	<b>767,3</b>	<b>263.475</b>	<b>721,8</b>	<b>94,1%</b>

Plz. E. /Plz. D: Plazak x egunak / Plazas x días; U. Plz. B./Plz. A. E.: Urteko plaza baliokideak / Plazas anuales equivalentes;

Egld. E./Estn. D: Egonaldiak x egunak / Estancias x día; U. Egld. B./Estn. A. E.: Urteko egonaldi baliokideak / Estancias anuales equivalentes;

Okupazioa/Ocupación UT/TA: Urteko okupazio tasa/Tasa de ocupación anual; Estaldura/Cobertura [...]: "[]" barnean adierazten den biztanle-kopuru bakoitzeko, 12/31an hitzartutako plazen tasa / Tasa de plazas concertadas a 31/12 por cada número de habitantes contenidos en "[ ]".



**T 2.2.2.6.- Arreta, erabiltzailearen udalerraren arabera, eta 18-64 urte arteko populazioarekiko tasa /  
Atención por municipio de la persona usuaria, y la tasa sobre la población entre 18-64 años**

2019: Zerbitzu okupazionalak / Servicios ocupacionales											
Udalerría Municipio	Populazioa / Población 18-64			Tailerrak Talleres	Kontratuak Contratos	Gizonak Hombres	Emakumeak Mujeres	Guztira Total	Tasa / (Populazio/Pobl.) [10.000]		
	Gizonak Hombres	Emakumeak Mujeres	Guztira Total						G/H	E/M	Guztira Total
Abaltzisketa	111	93	204								
Aduna	158	132	290								
Aia	671	601	1.272	1,4		0,7	0,7	1,4	10	11	11
Aizarnazabal	235	225	460	1,0		1,0		1,0	43		22
Albiztur	94	82	176								
Alegia	536	480	1.016	3,4		2,7	0,7	3,4	51	14	33
Alkiza	104	105	209								
Altzaga	48	52	100								
Altzo	148	134	282								
Amezketeta	297	248	545								
Andoain	4.424	4.224	8.648	8,0	1,5	7,9	1,6	9,4	18	4	11
Anoeta	696	634	1.330								
Antzuola	648	611	1.259	1,3		1,3		1,3	20		10
Arama	60	62	122	0,7		0,7		0,7	114		56
Aretxabaleta	2.163	2.060	4.223	10,8	1,9	5,9	6,8	12,7	27	33	30
Arrasate	6.658	6.411	13.069	32,4	3,9	18,9	17,5	36,3	28	27	28
Asteasu	505	445	950	0,7			0,7	0,7	15		7
Astigarraga	2.160	2.088	4.248	2,6	0,1	2,4	0,3	2,7	11	1	6
Ataun	492	442	934								
Azkoitia	3.593	3.400	6.993	11,3	5,0	10,3	6,1	16,3	29	18	23
Azpeitia	4.492	4.379	8.871	13,5	3,8	10,7	6,6	17,3	24	15	19
Baliarrain	40	39	79								
Beasain	4.339	4.076	8.415	7,7		2,3	5,4	7,7	5	13	9
Beizama	52	37	89								
Belauntza	71	65	136	0,7			0,7	0,7		105	50
Berastegi	354	308	662	1,4	0,7	1,4	0,7	2,0	38	22	31
Bergara	4.490	4.266	8.756	12,0	4,5	11,7	4,8	16,4	26	11	19
Berrobi	197	167	364								
Bidania-Goiatz	167	152	319								
Deba	1.645	1.634	3.279	3,3	0,6	3,3	0,7	3,9	20	4	12
Donostia	55.754	58.553	114.307	163,3	17,2	110,8	69,7	180,5	20	12	16
Eibar	8.205	7.987	16.192	31,3	1,5	24,5	8,3	32,8	30	10	20
Elduain	71	70	141								
Elgeta	374	332	706								
Elgoibar	3.518	3.344	6.862	12,6	0,7	9,7	3,6	13,3	28	11	19
Errenteria	11.852	11.601	23.453	46,2	6,4	34,8	17,7	52,5	29	15	22
Errezil	191	172	363	1,4		1,4		1,4	74		39
Eskoriatza	1.253	1.164	2.417	2,0	0,4	1,0	1,4	2,4	8	12	10
Ezkio-Itsaso	192	171	363								
Gabiria	156	137	293								
Gaintza	44	34	78								
Gaztelu	49	41	90								
Getaria	926	847	1.773	1,4	1,5	1,4	1,4	2,8	15	17	16
Hernani	6.408	6.299	12.707	17,7	3,2	12,7	8,2	20,9	20	13	16
Hernialde	92	89	181								
Hondarribia	5.113	4.936	10.049	8,3	1,6	7,0	2,8	9,9	14	6	10
Ibarra	1.237	1.202	2.439	2,7		1,3	1,4	2,7	11	11	11
Idiazabal	670	628	1.298	0,7	0,9	1,6	0,1	1,7	24	1	13
Ikaztegieta	150	152	302	2,3	1,4	3,0	0,7	3,6	197	45	120
Irun	19.388	19.002	38.390	50,4	9,4	38,8	21,0	59,8	20	11	16
Irura	625	565	1.190	0,5		0,4	0,1	0,5	7	2	4
Itsasondo	224	181	405	1,4	0,6	1,4	0,6	2,0	61	36	50
Larraul	89	73	162								
Lasarte-Oria	5.376	5.450	10.826	25,8	2,2	18,7	9,3	28,1	35	17	26
Lazkao	1.835	1.676	3.511	1,4	3,1	3,1	1,4	4,4	17	8	13
Leaburu	114	102	216	0,6			0,6	0,6		58	27
Legazpi	2.548	2.337	4.885	8,3	2,0	8,7	1,6	10,3	34	7	21
Legorreta	424	400	824	1,5		1,4	0,2	1,5	32	4	18
Leintz-Gatzaga	81	62	143								
Lezo	1.960	1.993	3.953	5,8		4,5	1,4	5,8	23	7	15
Lizartza	194	161	355								
Mendaro	588	573	1.161	1,7	1,4	0,2	2,9	3,1	3	51	27
Mutiloa	80	63	143								
Mutriku	1.696	1.574	3.270	3,4		3,3	0,1	3,4	19	0	10
Oiartzun	3.175	3.169	6.344	4,4	0,7	3,7	1,4	5,1	12	4	8
Olaberria	290	242	532								
Oñati	3.352	3.291	6.643	5,9	2,3	4,8	3,4	8,2	14	10	12
Ordizia	3.293	3.068	6.361	10,2	2,0	8,8	3,4	12,3	27	11	19
Orendain	73	61	134								
Orexa	36	31	67								
Orio	1.886	1.855	3.741	3,4	2,6	3,4	2,6	6,0	18	14	16
Ormaiztegi	377	357	734	0,7		0,7		0,7	18		9
Pasaia	5.071	4.881	9.952	17,7	2,6	12,1	8,1	20,2	24	17	20
Segura	440	424	864	1,4	0,7	0,7	1,4	2,0	16	32	24
Soraluze	1.202	1.097	2.299	4,4	0,7	2,4	2,7	5,1	20	25	22
Tolosa	5.862	5.928	11.790	16,8	5,1	11,9	10,1	21,9	20	17	19
Urnieteta	2.050	1.945	3.995	2,9	0,4	2,2	1,1	3,3	11	6	8
Urretxu	2.044	2.005	4.049	2,0	0,2	2,0	0,2	2,2	10	1	5
Usurbil	1.916	1.846	3.762	6,8		3,4	3,4	6,8	18	19	18
Villabona	1.823	1.778	3.601	7,2	0,7	4,1	3,8	7,8	22	21	22
Zaldibia	489	471	960								
Zarautz	7.115	7.269	14.384	14,3	3,4	9,1	8,5	17,7	13	12	12
Zegama	471	423	894	0,7			0,7	0,7	16		8
Zerain	71	71	142								
Zestoa	1.184	1.066	2.250	3,6		2,6	1,0	3,6	22	9	16
Zizurkil	903	874	1.777	2,0	0,6	1,3	1,4	2,6	14	16	15
Zumaia	3.087	3.076	6.163	8,0	2,5	6,7	3,8	10,5	22	12	17
Zumarraga	2.974	2.786	5.760	6,8	2,0	6,8	2,0	8,7	23	7	15
<b>Gipuzkoa</b>	<b>220.309</b>	<b>217.637</b>	<b>437.946</b>	<b>621,9</b>	<b>101,8</b>	<b>457,3</b>	<b>266,3</b>	<b>723,6</b>	<b>21</b>	<b>12</b>	<b>17</b>

**T 2.2.2.7.- Arreta, erabiltzailearen eskualdearen arabera, eta 18-64 urte arteko populazioarekiko tasa / Atención por comarca de la persona usuaria, y la tasa sobre la población entre 18-64 años**

2019: Zerbitzu okupazionalak / Servicios ocupacionales											
Eskualdea Comarca	Populazioa / Población 18-64			Tailerrak Talleres	Kontratuak Contratos	Gizonak Hombres	Emakumeak Mujeres	Guztira Total	Tasa /((Populazio/Pobl.) [10.000])		
	Gizonak Hombres	Emakumeak Mujeres	Guztira Total						G/H	E/M	Guztira Total
Bidasoa	24.501	23.938	48.439	58,6	11,0	45,8	23,8	69,6	19	10	14
Debabarrena	16.854	16.209	33.063	56,7	4,9	43,2	18,3	61,6	26	11	19
Debagoiena	19.019	18.197	37.216	64,3	13,0	43,6	33,8	77,4	23	19	21
Buruntzaldea	22.334	21.852	44.186	63,9	7,3	47,4	23,9	71,3	21	11	16
Donostia	55.754	58.553	114.307	163,3	17,2	110,8	69,7	180,5	20	12	16
Oarsoaldea	22.058	21.644	43.702	74,1	9,6	55,1	28,6	83,7	25	13	19
Goierrri	21.561	20.106	41.667	43,4	11,5	38,1	16,9	55,0	18	8	13
Tolosaldea	14.796	14.211	29.007	38,2	8,4	26,0	20,6	46,6	18	15	16
Urola Kosta	23.432	22.927	46.359	59,3	18,8	47,3	30,8	78,1	20	13	17
<b>Gipuzkoa</b>	<b>220.309</b>	<b>217.637</b>	<b>437.946</b>	<b>621,9</b>	<b>101,8</b>	<b>457,3</b>	<b>266,3</b>	<b>723,6</b>	<b>21</b>	<b>12</b>	<b>17</b>

**T 2.2.2.8.- Arreta, erabiltzailearen eremuaren arabera, eta 18-64 urte arteko populazioarekiko tasa / Atención por área de la persona usuaria, y la tasa sobre la población entre 18-64 años**

2019: Zerbitzu okupazionalak / Servicios ocupacionales											
Eremua Área	Populazioa / Población 18-64			Tailerrak Talleres	Kontratuak Contratos	Gizonak Hombres	Emakumeak Mujeres	Guztira Total	Tasa /((Populazio/Pobl.) [10.000])		
	Gizonak Hombres	Emakumeak Mujeres	Guztira Total						G/H	E/M	Guztira Total
Bidasoa	24.501	23.938	48.439	58,6	11,0	45,8	23,8	69,6	19	10	14
Deba kosta	7.447	7.125	14.572	21,0	2,7	16,4	7,3	23,7	22	10	16
Deba erdia	9.407	9.084	18.491	35,7	2,2	26,8	11,0	37,9	29	12	20
Leintz Ibarra	13.507	12.988	26.495	51,1	8,6	30,6	29,0	59,6	23	22	23
Bergaraldea	5.512	5.209	10.721	13,3	4,5	13,0	4,8	17,7	24	9	17
Donostia	55.754	58.553	114.307	163,3	17,2	110,8	69,7	180,5	20	12	16
Oarsoaldea	22.058	21.644	43.702	74,1	9,6	55,1	28,6	83,7	25	13	19
Buruntzaldea	22.334	21.852	44.186	63,9	7,3	47,4	23,9	71,3	21	11	16
Oria garaia	13.803	12.807	26.610	26,3	7,4	20,6	13,1	33,7	15	10	13
Urola garaia	7.758	7.299	15.057	17,1	4,2	17,5	3,8	21,3	23	5	14
Tolosaldea	14.796	14.211	29.007	38,2	8,4	26,0	20,6	46,6	18	15	16
Urola Kostaldea	13.685	13.648	27.333	28,4	10,0	21,3	17,1	38,4	16	13	14
Iraurgi	9.747	9.279	19.026	30,8	8,8	26,0	13,7	39,6	27	15	21
<b>Gipuzkoa</b>	<b>220.309</b>	<b>217.637</b>	<b>437.946</b>	<b>621,9</b>	<b>101,8</b>	<b>457,3</b>	<b>266,3</b>	<b>723,6</b>	<b>21</b>	<b>12</b>	<b>17</b>

Kopuruak urteko egonaldi baliokideak dira / Las cifras se refieren a estancias anuales equivalentes

**Tasa/((Populazio/pobl) [...]):** Dagokion populazioarekiko urteko egonaldi baliokideak, [ ] barnean adierazten den unitatean emana / Tasa de estancias anuales equivalentes sobre la población de referencia, expresada en unidades contenidas en [ ].

**T 2.2.2.9.- Arreta, erabiltzaile eta zentroaren udalerraren arabera / Atención por municipio de la persona usuaria y del centro**

2019: Zerbitzu okupazionalak / Servicios ocupacionales															
Zentroa:	Irun	Errenteria	Donostia	Astigarraga	Lasarte-Oria	Orio	Zarautz	Azkoitia	Eibar	Bergara	Arrasate	Legazpi	Ordizia	Tolosa	G. Guztira
Hondarribia	8	0	2												10
Irun	49	1	8	1	0										60
Errenteria	3	40	8	1	0						1		1		53
Lezo	1	4	1												6
Oiartzun	1	3	1												5
Pasaia	1	12	7	0											20
Donostia	1	5	163	2	6					0	1	0		2	181
Andoain			3		6									1	9
Astigarraga			1		1									1	3
Hernani		1	15	1	5										21
Lasarte-Oria	1		12		14						1				28
Urnietia			1		2										3
Usurbil	1		3		3	1									7
Aia						1	1								1
Getaria			1			1	1								3
Orio			1			2	2						1		6
Zarautz			5			11	2								18
Zumaia			1			1	7	2					0		11
Aizarnazabal								1							1
Azkoitia								16							16
Azpeitia			3					14	1						17
Errezil								1							1
Zestoa								4							4
Deba								1	2		1				4
Elgoibar									12	2					13
Mendaro			1		0				2						3
Mutriku									3	0	1				3
Eibar			4						27	1	1				33
Soraluze									1	4					5
Antzuola			1							1					1
Bergara			1							16	0		0		16
Elgeta															
Aretxabaleta			0							1	11				13
Arrasate	0		3				0	0		3	29				36
Eskoriatza			1								2				2
Oñati			1							5	2				8
Legazpi												10			10
Urretxu												1	2		2
Zumarraga					0							7	2		9
Arama			0										0		1
Beasain			3		1								4		8
Idiazabal	0												2		2
Itsasondo													2		2
Lazkao		1											4		4
Legorreta													2		2
Ordizia			2										10	0	12
Ormaiztegi													1		1
Segura											1		1		2
Alegia														3	3
Asteasu														1	1
Belauntza														1	1
Berastegi														2	2
Ibarra													1	2	3
Ikaztegieta													0	3	4
Irura			0											0	1
Tolosa			4		1								1	17	22
Villabona			2		2									4	8
Zizurkil			1		1									1	3
<b>Guztira</b>	<b>66</b>	<b>68</b>	<b>256</b>	<b>6</b>	<b>40</b>	<b>17</b>	<b>13</b>	<b>39</b>	<b>48</b>	<b>32</b>	<b>50</b>	<b>18</b>	<b>32</b>	<b>39</b>	<b>724</b>

### T 2.2.2.10.- Arreta, erabiltzaile eta zentroaren eskualdearen arabera / Atención por comarca de la persona usuaria y del centro

2019: Zerbitzu okupazionalak / Servicios ocupacionales											
Zentroaren kokapena / Ubicación del centro											
	Eskualdea Comarca	Bidasoa	Debabarrena	Debagoiena	Buruntzaldea	Donostia	Oarsoaldea	Goierri	Tolosaldea	Urola Kosta	Guztira Total
		Erabiltzailearen jatorria Residencia del usuario	Bidasoa	57,3			1,3	9,8	1,2		
	Debabarrena		47,3	8,7	0,2	4,5				1,0	61,6
	Debagoiena	0,3	0,1	69,9		6,5		0,0		0,5	77,4
	Buruntzaldea	2,2		0,6	31,4	34,4	0,5		1,4	0,7	71,3
	Donostia	1,2		1,4	8,0	162,7	5,0	0,2	2,0		180,5
	Oarsoaldea	4,8		0,6	1,5	16,1	60,2	0,5			83,7
	Goierri	0,1		0,7	0,9	5,6	0,7	47,0	0,1		55,0
	Tolosaldea				3,0	6,8		1,6	35,2		46,6
	Urola Kosta		0,7			9,7		1,1		66,6	78,1
	<b>Gipuzkoa</b>	<b>65,9</b>	<b>48,1</b>	<b>81,8</b>	<b>46,3</b>	<b>256,1</b>	<b>67,6</b>	<b>50,3</b>	<b>38,8</b>	<b>68,7</b>	<b>723,6</b>

Kopuruak urteko egonaldi baliokideak dira / Las cifras se refieren a estancias anuales equivalentes

### Erabiltzaile eta zentro guztiak eskualde bakoitzeko / Total de personas y centros por cada comarca

2019: Zerbitzu okupazionalak / Servicios ocupacionales											
	Eskualdea Comarca	Bidasoa	Debabarrena	Debagoiena	Buruntzaldea	Donostia	Oarsoaldea	Goierri	Tolosaldea	Urola Kosta	Guztira Total
		Zentroaren kokapena Ubicación del centro		65,9	48,1	81,8	46,3	256,1	67,6	50,3	38,8
Erabiltzailearen bizitokia Residencia del usuario		69,6	61,6	77,4	71,3	180,5	83,7	55,0	46,6	78,1	723,6
<b>Aldea / Diferencia</b>		<b>-3,7</b>	<b>-13,5</b>	<b>4,5</b>	<b>-25,0</b>	<b>75,6</b>	<b>-16,1</b>	<b>-4,6</b>	<b>-7,7</b>	<b>-9,4</b>	

### Arreta, erabiltzaile eta zentroaren eskualdearen arabera, portzentaitan / Atención por comarca de la persona usuaria y del centro en porcentaje

2019: Zerbitzu okupazionalak / Servicios ocupacionales											
Zentroaren kokapena / Ubicación del centro											
	Eskualdea Comarca	Bidasoa	Debabarrena	Debagoiena	Buruntzaldea	Donostia	Oarsoaldea	Goierri	Tolosaldea	Urola Kosta	Guztira Total
		Erabiltzailearen jatorria Residencia del usuario	Bidasoa	82,4			1,9	14,0	1,8		
	Debabarrena		76,8	14,1	0,3	7,3				1,6	100,0
	Debagoiena	0,4	0,2	90,4		8,5		0,0		0,6	100,0
	Buruntzaldea	3,1		0,8	44,1	48,3	0,8		2,0	1,0	100,0
	Donostia	0,7		0,8	4,5	90,1	2,7	0,1	1,1		100,0
	Oarsoaldea	5,7		0,7	1,8	19,3	71,9	0,6			100,0
	Goierri	0,1		1,2	1,6	10,2	1,2	85,4	0,2		100,0
	Tolosaldea				6,5	14,5		3,3	75,6		100,0
	Urola Kosta		0,9			12,4		1,5		85,3	100,0

T 2.2.2.11.- Arreta, erabiltzaile eta zentroaren eremuaren arabera / Atención por área de la persona usuaria y del centro

2019: Zerbitzu okupazionalak / Servicios ocupacionales															
Zentroen kokapena / Ubicación del centro															
Eremua Área	Bidasoa	Deba kosta	Deba erdia	Leintz Ibarra	Bergaraldea	Donostia	Oarsoaldea	Buruntzaldea	Oria garaia	Urola garaia	Tolosaldea	Urola Kosta	Iraurgi	Guztira Total	
Erabiltzailearen jatorria Residencia del usuario	Bidasoa	57,3				9,8	1,2	1,3						69,6	
	Deba kosta		19,0	1,3	1,6	0,7		0,2					1,0	23,7	
	Deba erdia			28,3	1,4	4,4	3,8							37,9	
	Leintz Ibarra	0,3		0,1	44,0	9,5	5,2					0,5		59,6	
	Bergaraldea				0,1	16,2	1,4			0,0				17,7	
	Donostia				1,2	0,2	162,7	5,0	8,0		0,2	2,0		180,5	
	Oarsoaldea				4,8	0,6	16,1	60,2	1,5	0,5				83,7	
	Buruntzaldea				2,2	0,6	34,4	0,5	31,4			1,4	0,7	71,3	
	Oria garaia				0,1	0,7	5,6	0,7	0,7	25,9		0,1		33,7	
	Urola garaia								0,2	3,3	17,8			21,3	
	Tolosaldea						6,8		3,0	1,6		35,2		46,6	
	Urola Kostaldea						6,8			1,1			28,9	1,5	38,4
	Iraurgi					0,7	2,8							36,1	39,6
<b>Gipuzkoa</b>	<b>65,9</b>		<b>48,1</b>	<b>49,8</b>	<b>32,0</b>	<b>256,1</b>	<b>67,6</b>	<b>46,3</b>	<b>32,4</b>	<b>18,0</b>	<b>38,8</b>	<b>30,1</b>	<b>38,6</b>	<b>723,6</b>	

Kopuruak urteko egonaldi baliokideak dira / Las cifras se refieren a estancias anuales equivalentes

Erabiltzaile eta zentro guztiak eremu bakoitzeko / Total de personas y centros por cada área

2019: Zerbitzu okupazionalak / Servicios ocupacionales														
Eremua Área	Bidasoa	Deba kosta	Deba erdia	Leintz Ibarra	Bergaraldea	Donostia	Oarsoaldea	Buruntzaldea	Oria garaia	Urola garaia	Tolosaldea	Urola Kosta	Iraurgi	Guztira Total
Zentroaren kokapena Ubicación del centro	65,9		48,1	49,8	32,0	256,1	67,6	46,3	32,4	18,0	38,8	30,1	38,6	723,6
Erabiltzailearen bizitokia Residencia del usuario	69,6	23,7	37,9	59,6	17,7	180,5	83,7	71,3	33,7	21,3	46,6	38,4	39,6	723,6
<b>Aldea / Diferencia</b>	<b>-3,7</b>	<b>-23,7</b>	<b>10,2</b>	<b>-9,8</b>	<b>14,3</b>	<b>75,6</b>	<b>-16,1</b>	<b>-25,0</b>	<b>-1,3</b>	<b>-3,3</b>	<b>-7,7</b>	<b>-8,3</b>	<b>-1,0</b>	

Arreta, erabiltzaile eta zentroaren eremuaren arabera, portzentaitan / Atención por área de la persona usuaria y del centro en porcentaje

2019: Zerbitzu okupazionalak / Servicios ocupacionales															
Eremua Área	Bidasoa	Deba kosta	Deba erdia	Leintz Ibarra	Bergaraldea	Donostia	Oarsoaldea	Buruntzaldea	Oria garaia	Urola garaia	Tolosaldea	Urola Kosta	Iraurgi	Guztira Total	
Erabiltzailearen jatorria Residencia del usuario	Bidasoa	82,4				14,0	1,8	1,9						100,0	
	Deba kosta		80,0	5,3	7,0	2,9		0,7					4,2	100,0	
	Deba erdia			74,7	3,6	11,6	10,0							100,0	
	Leintz Ibarra	0,5		0,2	73,9	15,9	8,7					0,8		100,0	
	Bergaraldea				0,8	91,5	7,7		0,0					100,0	
	Donostia	0,7			0,6	0,1	90,1	2,7	4,5		0,1	1,1		100,0	
	Oarsoaldea	5,7			0,7		19,3	71,9	1,8	0,6				100,0	
	Buruntzaldea	3,1			0,8		48,3	0,8	44,1			2,0	1,0	100,0	
	Oria garaia	0,2			2,0		16,7	2,0	2,0	76,7		0,3		100,0	
	Urola garaia								0,8	15,5	83,7			100,0	
	Tolosaldea						14,5		6,5	3,3		75,6		100,0	
	Urola Kostaldea						17,8			3,0			75,3	3,9	100,0



## **2.2.3.- Gizarteratze-premiei erantzuteko eguneko zentroak**

T 2.2.3.1.- Zentroen eta plazen zerrenda

T 2.2.3.2.- Arreta datuak zentroka

T 2.2.3.3.- Eskaintza eta arreta, zentroaren udalerraren arabera

T 2.2.3.4.- Eskaintza eta arreta, zentroaren eskualdearen arabera

T 2.2.3.5.- Eskaintza eta arreta, zentroaren sektorearen arabera

T 2.2.3.6.- Arreta, erabiltzailearen udalerraren arabera, eta 18-64 urte arteko populazioarekiko tasa

T 2.2.3.7.- Arreta, erabiltzailearen eskualdearen arabera, eta 18-64 urte arteko populazioarekiko tasa

T 2.2.3.8.- Arreta, erabiltzailearen sektorearen arabera, eta 18-64 urte arteko populazioarekiko tasa

T 2.2.3.9.- Arreta, erabiltzaile eta zentroaren udalerraren arabera

T 2.2.3.10.- Arreta, erabiltzaile eta zentroaren eskualdearen arabera

T 2.2.3.11.- Arreta, erabiltzaile eta zentroaren sektorearen arabera

## **2.2.3.- Centros de día para atender necesidades de inclusión social**

T 2.2.3.1.- Relación de plazas y centros

T 2.2.3.2.- Datos de atención por centros

T 2.2.3.3.- Oferta y atención por municipio del centro

T 2.2.3.4.- Oferta y atención por comarca del centro

T 2.2.3.5.- Oferta y atención por sector del centro

T 2.2.3.6.- Atención por municipio de la persona usuaria, y la tasa sobre la población entre 18-64 años

T 2.2.3.7.- Atención por comarca de la persona usuaria, y la tasa sobre la población entre 18-64 años

T 2.2.3.8.- Atención por sector de la persona usuaria, y la tasa sobre la población entre 18-64 años

T 2.2.3.9.- Atención por municipio de la persona usuaria y del centro

T 2.2.3.10.- Atención por comarca de la persona usuaria y del centro

T 2.2.3.11.- Atención por sector de la persona usuaria y del centro



T 2.2.3.1.- Zentroen eta plazen zerrenda / Relación de plazas y centros

2019: Gizarteratze-premiei erantzuteko eguneko zentroa / Centro de día para atender necesidades de inclusión social													
Eskualdea Comarca	Udalerría Municipio	Izena Nombre	Tit.	E. Kudeatzailea Ent. Gestora	Mota Tipo	Baimendutakoak Autorizadas			Hitzartutakoak Concertadas				
						2018 12/31	Aldea Var.	2019 12/31	2018 12/31	Aldea Var.	2019 12/31	Plz. E. Plz. D	U. Plz. B. Plz. A. E
Bidasoa	Irun	Irun Emaus CD	G	Emaus	H/C	10		10	10		10	2.270	6,2
Debabarrena	Elgoibar	C.D. Arregi Torre	G	Zabaltzen	H/C	13	1	14	13	1	14	3.164	8,7
Debagoiena	Arrasate	C.D. Bidean	G	Sarea Fundazioa	H/C	10		10	10		10	2.260	6,2
Buruntzaldea	Hernani	C.D. Hernani	G	Izan	H/C	28		28	28		28	6.944	19,0
Donostia	Donostia	C.D. Algara	G	Cruz Roja	H/C	12		12	12		12	2.736	7,5
		C.D. Munto-Aiete	G	Emaus	H/C	21		21	21		21	4.767	13,1
		C.D. Martutene	G	Erroak	H/C	15		15	15		15	3.405	9,3
Oarsoaldea	Errenteria	C.D. Ulia-Enea	G	Izan	H/C	28		28	28		28	6.944	19,0
		C.D. Aukera	G	Sarea Fundazioa	H/C	33		33	33		33	7.458	20,4
Tolosaldea	Tolosa	C.D. Usabal	G	Peñasal	H/C	15		15	15		15	3.405	9,3
<b>Gipuzkoa</b>						<b>185</b>	<b>1</b>	<b>186</b>	<b>185</b>	<b>1</b>	<b>186</b>	<b>43.353</b>	<b>118,8</b>

**Tit:** Titularitatea/titularidad: (**F:** entitate publiko forala/ entidad pública foral; **M:** entitate publiko municipal/entidad pública municipal; **G:** lukrorik gabeko entitate pribatua/entidad privada sin ánimo de lucro; **L:** merkatal elkarte pribatua/sociedad mercantil privada); **Mota/Tipo** (**H/C:** Hitzartua/Concertado; **EH/NC:** Hitzartu gabea/No concertado; **P:** Propioa/Propio); **Plz. E. /Plz. D:** Plazak x egunak / Plazas x días; **U. Plz. B./Plz. A. E.:** Urteko plaza baliokideak / Plazas anuales equivalentes.

T 2.2.3.2.- Arreta datuak zentroka / Datos de atención por centros

2019: Gizarteratze-premiei erantzuteko eguneko zentroa / Centro de día para atender necesidades de inclusión social										
Udalerria Municipio	Izena Nombre	Egonaldiak/Estancias						Okupazioa Ocupación		Errotazioa Rotación
		2018 12/31	Altak	Bajak	2019 12/31	Egld. E. Estn. D	U. Egld. B. Estn. A. E	2019 12/31	UT/TA	
Irun	Irun Emaus CD	10	5	5	10	2.260	6,2	100,0%	99,6%	1,50
Elgoibar	C.D. Arregi Torre	13	3	3	13	3.014	8,3	92,9%	95,3%	1,14
Arrasate	C.D. Bidean	9	11	10	10	2.228	6,1	100,0%	98,6%	2,00
Hernani	C.D. Hernani	28	106	106	28	6.923	19,0	100,0%	99,7%	4,79
Donostia	C.D. Algara	12	7	8	11	2.565	7,0	91,7%	93,8%	1,58
	C.D. Munto-Aiete	10	16	11	15	3.840	10,5	71,4%	80,6%	1,24
	C.D. Martutene	13	5	4	14	2.991	8,2	93,3%	87,8%	1,20
	C.D. Ulia-Enea	28	95	95	28	6.837	18,7	100,0%	98,5%	4,39
Errenteria	C.D. Aukera	33	14	14	33	7.453	20,4	100,0%	99,9%	1,42
Tolosa	C.D. Usabal	15	12	13	14	3.375	9,2	93,3%	99,1%	1,80
<b>Gipuzkoa</b>		<b>171</b>	<b>274</b>	<b>269</b>	<b>176</b>	<b>41.486</b>	<b>113,7</b>	<b>94,6%</b>	<b>95,7%</b>	<b>2,39</b>

Egld. E./Estn. D: Egonaldiak x egunak / Estancias x días; U. Egld. B./Estn. A. E. : Urteko egonaldi baliokideak / Estancias anuales equivalentes;  
UT/TA: Urteko batz-besteko okupazio tasa / Tasa de ocupación media anual.

### T 2.2.3.3.- Eskaintza eta arreta, zentroaren udalerraren arabera / Oferta y atención por municipio del centro

2019: Gizarteratze-premiei erantzuteko eguneko zentroa / Centro de día para atender necesidades de inclusión social											
Udalerrria Municipio	Baimendutakoak Autorizadas			Hitzartutakoak Concertadas			Eskaintza Oferta		Egonaldiak Estancias		
	2018 12/31	Aldea Var.	2019 12/31	2018 12/31	Aldea Var.	2019 12/31	Plz. E. Plz. D	U. Plz. B. Plz. A. E	Egld. E. Estn. D	U. Egld. B. Estn. A. E	
Arrasate	10		10	10		10	2.260	6,2	2.228	6,1	
Donostia	76		76	76		76	17.852	48,9	16.233	44,5	
Elgoibar	13	1	14	13	1	14	3.164	8,7	3.014	8,3	
Errenteria	33		33	33		33	7.458	20,4	7.453	20,4	
Hernani	28		28	28		28	6.944	19,0	6.923	19,0	
Irun	10		10	10		10	2.270	6,2	2.260	6,2	
Tolosa	15		15	15		15	3.405	9,3	3.375	9,2	
<b>Gipuzkoa</b>	<b>185</b>	<b>1</b>	<b>186</b>	<b>185</b>	<b>1</b>	<b>186</b>	<b>43.353</b>	<b>118,8</b>	<b>41.486</b>	<b>113,7</b>	

**Plz. E. /Plz. D:** Plazak x egunak / Plazas x días; **U. Plz. B./Plz. A. E.:** Urteko plaza baliokideak / Plazas anuales equivalentes;  
**Egld. E./Estn. D:** Egonaldiak x egunak / Estancias x día; **U. Egld. B./Estn. A. E. :** Urteko egonaldi baliokideak / Estancias anuales equivalentes

## T 2.2.3.4.- Eskaintza eta arreta, zentroaren eskualdearen arabera / Oferta y atención por comarca del centro

2019: Gizarteratze-premiei erantzuteko eguneko zentroa / Centro de día para atender necesidades de inclusión social													
Eskualdea Comarca	Populazioa Población >=65	Baimendutakoak Autorizadas			Hitzartutakoak Concertadas			Estaldura Cobertura [100.000]	Eskaintza Oferta		Egonaldiak Estancias		Okupazioa Ocupación UT/TA
		2018 12/31	Aldea Var.	2019 12/31	2018 12/31	Aldea Var.	2019 12/31		Plz. E. Plz. D	U. Plz. B. Plz. A. E	Egld. E. Estn. D	U. Egld. B. Estn. A. E	
Bidasoa	48.439	10		10	10		10	21	2.270	6,2	2.260	6,2	99,6%
Debabarrena	33.063	13	1	14	13	1	14	42	3.164	8,7	3.014	8,3	95,3%
Debagoiena	37.216	10		10	10		10	27	2.260	6,2	2.228	6,1	98,6%
Buruntzaldea	44.186	28		28	28		28	63	6.944	19,0	6.923	19,0	99,7%
Donostia	114.307	76		76	76		76	66	17.852	48,9	16.233	44,5	90,9%
Oarsoaldea	43.702	33		33	33		33	76	7.458	20,4	7.453	20,4	99,9%
Goierri	41.667												
Tolosaldea	29.007	15		15	15		15	52	3.405	9,3	3.375	9,2	99,1%
Urola Kosta	46.359												
<b>Gipuzkoa</b>	<b>437.946</b>	<b>185</b>	<b>1</b>	<b>186</b>	<b>185</b>	<b>1</b>	<b>186</b>	<b>42</b>	<b>43.353</b>	<b>118,8</b>	<b>41.486</b>	<b>113,7</b>	<b>95,7%</b>

## T 2.2.3.5.- Eskaintza eta arreta, zentroaren sektorearen arabera / Oferta y atención por sector del centro

2019: Gizarteratze-premiei erantzuteko eguneko zentroa / Centro de día para atender necesidades de inclusión social													
Sektorea Sector	Populazioa Población >=65	Baimendutakoak Autorizadas			Hitzartutakoak Concertadas			Estaldura Cobertura [100.000]	Eskaintza Oferta		Egonaldiak Estancias		Okupazioa Ocupación UT/TA
		2018 12/31	Aldea Var.	2019 12/31	2018 12/31	Aldea Var.	2019 12/31		Plz. E. Plz. D	U. Plz. B. Plz. A. E	Egld. E. Estn. D	U. Egld. B. Estn. A. E	
Ekialdea	250.634	147		147	147		147	59	34.524	94,6	32.869	90,1	95,2%
Mendebaldea	187.312	38	1	39	38	1	39	21	8.829	24,2	8.617	23,6	97,6%
<b>Gipuzkoa</b>	<b>437.946</b>	<b>185</b>	<b>1</b>	<b>186</b>	<b>185</b>	<b>1</b>	<b>186</b>	<b>42</b>	<b>43.353</b>	<b>118,8</b>	<b>41.486</b>	<b>113,7</b>	<b>95,7%</b>

**Plz. E. /Plz. D:** Plazak x egunak / Plazas x días; **U. Plz. B./Plz. A. E.:** Urteko plaza baliokideak / Plazas anuales equivalentes; **Egld. E./Estn. D:** Egonaldiak x egunak / Estancias x día; **U. Egld. B./Estn. A. E. :** Urteko egonaldi baliokideak / Estancias anuales equivalentes; **Okupazioa/Ocupación UT/TA:** Urteko okupazio tasa/Tasa de ocupación anual; **Estaldura/Cobertura [...]:** "[ ]" barnean adierazten den biztanle-kopuru bakoitzeko, 12/31an hitzartutako plazen tasa / Tasa de plazas concertadas a 31/12 por cada número de habitantes contenidos en "[ ]".

**T 2.2.3.6.- Arreta, erabiltzailearen udalerraren arabera, eta 18-64 urte arteko populazioarekiko tasa /  
Atención por municipio de la persona usuaria, y la tasa sobre la población entre 18-64 años**

2019: Gizarteratze-premie erantzuteko eguneko zentroa / Centro de día para atender necesidades de inclusión social									
Udalerría Municipio	Populazioa / Población 18-64			Gizonak Hombres	Emakumeak Mujeres	Guztira Total	Tasa / (Populazio/Pobl.) [100.000]		
	Gizonak Hombres	Emakumeak Mujeres	Guztira Total				G/H	E/M	Guztira Total
Abaltzisketa	111	93	204						
Aduna	158	132	290						
Aia	671	601	1.272						
Aizarnazabal	235	225	460						
Albiztur	94	82	176						
Alegia	536	480	1.016	0,9		0,9	169		89
Alkiza	104	105	209						
Altzaga	48	52	100						
Altzo	148	134	282						
Amezketeta	297	248	545	0,2		0,2	81		44
Andoain	4.424	4.224	8.648	2,7	0,2	2,9	60	5	33
Anoeta	696	634	1.330	0,2		0,2	26		14
Antzuola	648	611	1.259	0,4		0,4	69		35
Arama	60	62	122						
Arretxabaleta	2.163	2.060	4.223		0,4	0,4		21	10
Arrasate	6.658	6.411	13.069	3,2	3,0	6,2	48	47	48
Asteasu	505	445	950						
Astigarraga	2.160	2.088	4.248		1,3	1,3		62	31
Ataun	492	442	934	0,5		0,5	110		58
Azkoitia	3.593	3.400	6.993	0,4		0,4	12		6
Azpeitia	4.492	4.379	8.871	0,0	0,2	0,2	0	4	2
Baliarrain	40	39	79						
Beasain	4.339	4.076	8.415	1,0		1,0	22		11
Beizama	52	37	89						
Belautza	71	65	136						
Berastegi	354	308	662						
Bergara	4.490	4.266	8.756	0,5	0,2	0,7	11	6	8
Berrobi	197	167	364						
Bidania-Goiatz	167	152	319						
Deba	1.645	1.634	3.279	1,4		1,4	85		42
Donostia	55.754	58.553	114.307	32,7	6,4	39,1	59	11	34
Eibar	8.205	7.987	16.192	0,7		0,7	9		4
Elduain	71	70	141						
Elgeta	374	332	706						
Elgoibar	3.518	3.344	6.862	4,5	2,6	7,1	127	78	103
Errenteria	11.852	11.601	23.453	8,5	3,3	11,8	72	28	50
Errezil	191	172	363						
Eskoriatza	1.253	1.164	2.417	0,1		0,1	11		6
Ezkio-Itsaso	192	171	363						
Gabiria	156	137	293						
Gaintza	44	34	78						
Gaztelu	49	41	90						
Getaria	926	847	1.773	0,2	0,1	0,2	17	7	12
Hernani	6.408	6.299	12.707	4,1	1,0	5,1	63	16	40
Hernialde	92	89	181						
Hondarribia	5.113	4.936	10.049	0,5		0,5	10		5
Ibarra	1.237	1.202	2.439	0,5		0,5	39		20
Idiazabal	670	628	1.298	0,6		0,6	85		44
Ikaztegieta	150	152	302						
Irun	19.388	19.002	38.390	11,6	2,7	14,3	60	14	37
Irura	625	565	1.190	0,1		0,1	21		11
Itsasondo	224	181	405						
Larraul	89	73	162	0,1		0,1	68		37
Lasarte-Oria	5.376	5.450	10.826	0,7		0,7	12		6
Lazkao	1.835	1.676	3.511	0,1	0,3	0,5	8	19	13
Leaburu	114	102	216						
Legazpi	2.548	2.337	4.885	0,7	0,2	0,9	29	7	18
Legorreta	424	400	824	0,6		0,6	147		75
Leintz-Gatzaga	81	62	143						
Lezo	1.960	1.993	3.953	0,6	0,1	0,8	32	7	20
Lizartza	194	161	355						
Mendaro	588	573	1.161	0,3		0,3	55		28
Mutiloa	80	63	143						
Mutriku	1.696	1.574	3.270	0,2	0,1	0,3	14	3	9
Oiartzun	3.175	3.169	6.344	1,8	0,6	2,4	55	20	37
Olaberria	290	242	532						
Oñati	3.352	3.291	6.643	0,7	0,1	0,8	21	4	13
Ordizia	3.293	3.068	6.361	2,0	0,2	2,2	61	7	35
Orendain	73	61	134						
Orexa	36	31	67						
Orio	1.886	1.855	3.741	0,3		0,3	14		7
Ormaiztegui	377	357	734						
Pasaia	5.071	4.881	9.952	8,0	1,9	9,9	158	39	100
Segura	440	424	864	0,2		0,2	39		20
Soraluze	1.202	1.097	2.299						
Tolosa	5.862	5.928	11.790	0,1	0,8	0,9	2	14	8
Urnieta	2.050	1.945	3.995	2,0	0,3	2,3	97	16	57
Urretxu	2.044	2.005	4.049	0,4	0,1	0,5	18	6	12
Usurbil	1.916	1.846	3.762	0,1	0,1	0,2	5	8	7
Villabona	1.823	1.778	3.601	0,8	0,3	1,1	44	16	30
Zaldibia	489	471	960						
Zarautz	7.115	7.269	14.384	1,0	0,5	1,4	13	7	10
Zegama	471	423	894						
Zerain	71	71	142						
Zestoa	1.184	1.066	2.250						
Zizurkil	903	874	1.777	1,0	0,6	1,6	110	64	87
Zumaia	3.087	3.076	6.163	1,3		1,3	43		22
Zumarraga	2.974	2.786	5.760	0,5		0,5	18		9
<b>Gipuzkoa</b>	<b>220.309</b>	<b>217.637</b>	<b>437.946</b>	<b>99,1</b>	<b>27,7</b>	<b>126,8</b>	<b>45</b>	<b>13</b>	<b>29</b>

**T 2.2.3.7.- Arreta, erabiltzailearen eskualdearen arabera, eta 18-64 urte arteko populazioarekiko tasa / Atención por comarca de la persona usuaria, y la tasa sobre la población entre 18-64 años**

2019: Gizarteratze-premiei erantzuteko eguneko zentroa / Centro de día para atender necesidades de inclusión social									
Eskualdea Comarca	Populazioa / Población 18-64			Gizonak Hombres	Emakumeak Mujeres	Guztira Total	Tasa /(Populazio/Pobl.) [100.000]		
	Gizonak Hombres	Emakumeak Mujeres	Guztira Total				G/H	E/M	Guztira Total
Bidasoa	24.501	23.938	48.439	12,1	2,7	14,8	49	11	31
Debabarrena	16.854	16.209	33.063	7,1	2,7	9,8	42	17	30
Debagoiena	19.019	18.197	37.216	5,0	3,8	8,8	26	21	24
Buruntzaldea	22.334	21.852	44.186	9,5	3,0	12,4	42	14	28
Donostia	55.754	58.553	114.307	32,7	6,4	39,1	59	11	34
Oarsoaldea	22.058	21.644	43.702	19,0	6,0	24,9	86	28	57
Goierri	21.561	20.106	41.667	6,7	0,8	7,5	31	4	18
Tolosaldea	14.796	14.211	29.007	3,9	1,6	5,6	27	12	19
Urola Kosta	23.432	22.927	46.359	3,2	0,7	3,9	14	3	8
<b>Gipuzkoa</b>	<b>220.309</b>	<b>217.637</b>	<b>437.946</b>	<b>99,1</b>	<b>27,7</b>	<b>126,8</b>	<b>45</b>	<b>13</b>	<b>29</b>

**T 2.2.3.8.- Arreta, erabiltzailearen sektorearen arabera, eta 18-64 urte arteko populazioarekiko tasa / Atención por sector de la persona usuaria, y la tasa sobre la población entre 18-64 años**

2019: Gizarteratze-premiei erantzuteko eguneko zentroa / Centro de día para atender necesidades de inclusión social									
Sektorea Sector	Populazioa / Población 18-64			Gizonak Hombres	Emakumeak Mujeres	Guztira Total	Tasa /(Populazio/Pobl.) [100.000]		
	Gizonak Hombres	Emakumeak Mujeres	Guztira Total				G/H	E/M	Guztira Total
Ekialdea	124.647	125.987	250.634	73,2	18,0	91,3	59	14	36
Mendebaldea	95.662	91.650	187.312	25,9	9,6	35,5	27	11	19
<b>Gipuzkoa</b>	<b>220.309</b>	<b>217.637</b>	<b>437.946</b>	<b>99,1</b>	<b>27,7</b>	<b>126,8</b>	<b>45</b>	<b>13</b>	<b>29</b>

Kopuruak urteko egonaldi baliokideak dira / Las cifras se refieren a estancias anuales equivalentes

**Tasa/(Populazio/pobl) [...]:** Dagokion populazioarekiko urteko egonaldi baliokideak, [ ] barnean adierazten den unitatean emana / Tasa de estancias anuales equivalentes sobre la población de referencia, expresada en unidades contenidas en [ ].

**T 2.2.3.9.- Arreta, erabiltzaile eta zentroaren udalerraren arabera / Atención por municipio de la persona usuaria y del centro**

<b>2019: Gizarteratze-premiei erantzuteko eguneko zentroa / Centro de día para atender necesidades de inclusión social</b>							
<b>Zentroa:</b>	<b>Errenteria</b>	<b>Donostia</b>	<b>Hernani</b>	<b>Elgoibar</b>	<b>Arrasate</b>	<b>Tolosa</b>	<b>G. Guztira</b>
Hondarribia		0	0				0
Irun	1	5	2				14
Errenteria	5	4	2				12
Lezo		0	1				1
Oiartzun	2	0	0				2
Pasaia	4	4	1				10
Donostia	6	24	7			2	39
Andoain	1	1	1			0	3
Astigarraga	0	0	1				1
Hernani		2	3			0	5
Lasarte-Oria		0	0				1
Urnieta	0	1	0			1	2
Usurbil		0	0				0
Aia							
Getaria			0				0
Orio		0					0
Zarautz		1	1				1
Zumaia		0	1				1
Azpeitia		0	0				0
Zestoa							
Deba		0	0	1			1
Elgoibar		0	0	7			7
Mutriku			0	0			0
Eibar		0	0		0		1
Bergara		0			0		1
Aretxabaleta					0		0
Arrasate		1			5	0	6
Oñati		0	1				1
Legazpi		0	1				1
Zumarraga		0				0	1
Beasain		0				1	1
Lazkao			0				0
Ordizia		0	0			2	2
Alegia						1	1
Amezketza		0					0
Anoeta		0					0
Ibarra						0	0
Irura		0					0
Lizartza							
Tolosa		0	1				1
Villabona		1	0			0	1
Zizurkil			1			1	2
<b>Guztira</b>	<b>20</b>	<b>49</b>	<b>27</b>	<b>8</b>	<b>6</b>	<b>9</b>	<b>127</b>

**T 2.2.3.10.- Arreta, erabiltzaile eta zentroaren eskualdearen arabera / Atención por comarca de la persona usuaria y del centro**

2019: Gizarteratze-premiei erantzuteko eguneko zentroa / Centro de día para atender necesidades de inclusión social											
Zentroaren kokapena / Ubicación del centro											
Eskualdea Comarca		Bidasoa	Debabarrena	Debagoiena	Buruntzaldea	Donostia	Oarsoaldea	Goierri	Tolosaldea	Urola Kosta	Guztira Total
Erabiltzailearen jatorria Residencia del usuario	Bidasoa	5,8			2,8	5,0	1,3				14,8
	Debabarrena		8,3	0,1	1,0	0,5					9,8
	Debagoiena			6,0	0,8	1,8			0,1		8,8
	Buruntzaldea				5,4	4,0	1,7		1,4		12,4
	Donostia				6,7	24,2	6,0		2,2		39,1
	Oarsoaldea	1,1			3,8	8,6	11,4				24,9
	Goierri				2,5	1,7			3,3		7,5
	Tolosaldea				1,8	1,5			2,4		5,6
	Urola Kosta				2,4	1,5					3,9
<b>Gipuzkoa</b>		<b>6,9</b>	<b>8,3</b>	<b>6,1</b>	<b>27,1</b>	<b>48,8</b>	<b>20,4</b>		<b>9,3</b>		<b>126,8</b>

Kopuruak urteko egonaldi baliokideak dira / Las cifras se refieren a estancias anuales equivalentes

**Erabiltzaile eta zentro guztiak eskualde bakoitzeko / Total de personas y centros por cada comarca**

2019: Gizarteratze-premiei erantzuteko eguneko zentroa / Centro de día para atender necesidades de inclusión social											
Zentroaren kokapena / Ubicación del centro											
Eskualdea Comarca		Bidasoa	Debabarrena	Debagoiena	Buruntzaldea	Donostia	Oarsoaldea	Goierri	Tolosaldea	Urola Kosta	Guztira Total
Zentroaren kokapena Ubicación del centro		6,9	8,3	6,1	27,1	48,8	20,4		9,3		126,8
Erabiltzailearen bizitokia Residencia del usuario		14,8	9,8	8,8	12,4	39,1	24,9	7,5	5,6	3,9	126,8
<b>Aldea / Diferencia</b>		<b>-7,9</b>	<b>-1,6</b>	<b>-2,7</b>	<b>14,6</b>	<b>9,7</b>	<b>-4,5</b>	<b>-7,5</b>	<b>3,7</b>	<b>-3,9</b>	

**Arreta, erabiltzaile eta zentroaren eskualdearen arabera, portzentaitan / Atención por comarca de la persona usuaria y del centro en porcentaje**

2019: Gizarteratze-premiei erantzuteko eguneko zentroa / Centro de día para atender necesidades de inclusión social											
Zentroaren kokapena / Ubicación del centro											
Eskualdea Comarca		Bidasoa	Debabarrena	Debagoiena	Buruntzaldea	Donostia	Oarsoaldea	Goierri	Tolosaldea	Urola Kosta	Guztira Total
Erabiltzailearen jatorria Residencia del usuario	Bidasoa	39,1			18,6	33,7	8,6				100,0
	Debabarrena		84,2	0,8	9,8	5,2					100,0
	Debagoiena			68,7	9,6	20,2			1,5		100,0
	Buruntzaldea				43,0	32,5	13,3		11,1		100,0
	Donostia				17,1	61,8	15,4		5,6		100,0
	Oarsoaldea	4,3			15,3	34,5	45,9				100,0
	Goierri				33,1	23,2			43,7		100,0
	Tolosaldea				31,5	26,2			42,2		100,0
	Urola Kosta				61,6	38,4					100,0



### T 2.2.3.11.- Arreta, erabiltzaile eta zentroaren sektorearen arabera / Atención por sector de la persona usuaria y del centro

2019: Gizarteratze-premiei erantzuteko eguneko zentroa / Centro de día para atender necesidades de inclusión social			
Sektore Sector	Ekialdea	Mendebaldea	Guztira Total
Ekialdea	87,7	3,6	91,3
Mendebaldea	15,4	20,1	35,5
<b>Gipuzkoa</b>	<b>103,1</b>	<b>23,7</b>	<b>126,8</b>

Kopuruak urteko egonaldi baliokideak dira / Las cifras se refieren a estancias anuales equivalentes

### Erabiltzaile eta zentro guztiak sektore bakoitzeko / Total de personas y centros por cada sector

2019: Gizarteratze-premiei erantzuteko eguneko zentroa / Centro de día para atender necesidades de inclusión social			
Sektore Sector	Ekialdea	Mendebaldea	Guztira Total
Zentroaren kokapena Ubicación del centro	103,1	23,7	126,8
Erabiltzailearen bizitokia Residencia del usuario	91,3	35,5	126,8
<b>Aldea / Diferencia</b>	<b>11,9</b>	<b>-11,9</b>	

### Arreta, erabiltzaile eta zentroaren sektorearen arabera, portzentaitan / Atención por sector de la persona usuaria y del centro en porcentaje

2019: Gizarteratze-premiei erantzuteko eguneko zentroa / Centro de día para atender necesidades de inclusión social			
Sektore Sector	Ekialdea	Mendebaldea	Guztira Total
Ekialdea	96,1	3,9	100,0
Mendebaldea	43,4	56,6	100,0





## **2.2.4.- Adingabeentzako eguneko-zentroak**

T 2.2.4.1.- Zentroen eta plazen zerrenda

T 2.2.4.2.- Arreta datuak zentroka

T 2.2.4.3.- Eskaintza eta arreta, zentroaren udalerrriaren arabera

T 2.2.4.10.- Arreta, erabiltzaile eta zentroaren eskualdearen arabera



## **2.2.4.- Centros de día para personas menores de edad**

T 2.2.4.1.- Relación de plazas y centros

T 2.2.4.2.- Datos de atención por centros

T 2.2.4.3.- Oferta y atención por municipio del centro

T 2.2.4.10.- Atención por comarca de la persona usuaria y del centro

### T 2.2.4.1.- Zentroen eta plazen zerrenda / Relación de plazas y centros

2019: Adingabekoentzako eguneko zentroak / Centros de día para personas menores de edad												
Eskualdea Comarca	Izena Nombre	Tit.	E. Kudeatzailea Ent. Gestora	Mota Tipo	Baimendutakoak Autorizadas			Hitzartutakoak Concertadas				
					2018 12/31	Aldea Var.	2019 12/31	2018 12/31	Aldea Var.	2019 12/31	Plz. E. Plz. D	U. Plz. B. Plz. A. E
Donostia	IRSE CD Erriberak	G	Asociación Instituto de Reintegración Social de Euskadi	H/C	18		18	18		18	5.400	14,8
<b>Gipuzkoa</b>					<b>18</b>		<b>18</b>	<b>18</b>		<b>18</b>	<b>5.400</b>	<b>14,8</b>

**Tit:** Titularitatea/titularidad: (**E**: entitate publiko forala/ entidad pública foral; **M**: entitate publiko municipal/entidad pública municipal; **G**: lukrorik gabeko entitate pribatua/entidad privada sin ánimo de lucro; **L**: merkatal elkarte pribatua/sociedad mercantil privada); **Mota/Tipo** (**H/C**: Hitzartua/Concertado; **EH/NC**: Hitzartu gabea/No concertado; **P**: Propioa/Propio); **Plz. E./Plz. D**: Plazak x egunak / Plazas x días; **U. Plz. B./Plz. A. E.**: Urteko plaza baliokideak / Plazas anuales equivalentes.

## T 2.2.4.2.- Arreta datuak zentroka / Datos de atención por centro

2019: Adingabekoentzako eguneko zentroak / Centros de día para personas menores de edad									
Izena Nombre	Egonaldiak/Estancias						Okupazioa Ocupación		Errotazioa Rotación
	2018 12/31	Altak	Bajak	2019 12/31	Egld. E. Estn. D	U. Egld. B. Estn. A. E	2019 12/31	UT/TA	
IRSE CD Erriberak	11	10	8	13	3.963	10,9	72,2%	73,4%	1,17
<b>Gipuzkoa</b>	<b>11</b>	<b>10</b>	<b>8</b>	<b>13</b>	<b>3.963</b>	<b>10,9</b>	<b>72,2%</b>	<b>73,4%</b>	<b>1,17</b>

**Egld. E./Estn. D:** Egonaldiak x egunak / Estancias x días; **U. Egld. B./Estn. A. E. :** Urteko egonaldi baliokideak / Estancias anuales equivalentes; **UT/TA:** Urteko batz-besteko okupazio tasa / Tasa de ocupación media anual.

## T 2.2.4.3.- Eskaintza eta arreta, zentroaren udalerraren arabera / Oferta y atención por municipio del

2019: Adingabekoentzako eguneko zentroak / Centros de día para personas menores de edad										
Udalerría Municipio	Baimendutakoak Autorizadas			Hitzartutakoak Concertadas			Eskaintza Oferta		Egonaldiak Estancias	
	2018 12/31	Aldea Var.	2019 12/31	2018 12/31	Aldea Var.	2019 12/31	Plz. E. Plz. D	U. Plz. B. Plz. A. E	Egld. E. Estn. D	U. Egld. B. Estn. A. E
Donostia	18		18	18		18	5.400	14,8	3.963	10,9
<b>Gipuzkoa</b>	<b>18</b>		<b>18</b>	<b>18</b>		<b>18</b>	<b>5.400</b>	<b>14,8</b>	<b>3.963</b>	<b>10,9</b>

**Plz. E. /Plz. D:** Plazak x egunak / Plazas x días; **U. Plz. B./Plz. A. E.:** Urteko plaza baliokideak / Plazas anuales equivalentes; **Egld. E./Estn. D:** Egonaldiak x egunak / Estancias x día; **U. Egld. B./Estn. A. E. :** Urteko egonaldi baliokideak / Estancias anuales equivalentes

**T 2.2.4.10- Arreta, erabiltzaile eta zentroaren eskualdearen arabera / Atención por comarca de la persona usuaria y del centro**

2019: Adingabekoentzako eguneko zentroak / Centros de día para personas menores de edad										
Zentroaren kokapena / Ubicación del centro										
Eskualdea Comarca	Bidasoa	Debabarrena	Debagoiena	Buruntzaldea	Donostia	Oarsoaldea	Goierri	Tolosaldea	Urola Kosta	Guztira Total
Erabiltzailearen jatorria Residencia del usuario	Bidasoa				1,12					1,12
	Debabarrena									
	Debagoiena									
	Buruntzaldea				1,65					1,65
	Donostia				1,14					1,14
	Oarsoaldea				5,12					5,12
	Goierri				1,39					1,39
	Tolosaldea				0,44					0,44
	Urola Kosta									
<b>Gipuzkoa</b>	<b>0,0</b>	<b>0,0</b>	<b>0,0</b>	<b>0,0</b>	<b>10,86</b>	<b>0,0</b>	<b>0,0</b>	<b>0,0</b>	<b>0,0</b>	<b>10,86</b>

Kopuruak urteko egonaldi baliokideak dira / Las cifras se refieren a estancias anuales equivalentes

**Erabiltzaile eta zentro guztiak eskualde bakoitzeko / Total de personas y centros por cada comarca**

2019: Adingabekoentzako eguneko zentroak / Centros de día para personas menores de edad										
Eskualdea Comarca	Bidasoa	Debabarrena	Debagoiena	Buruntzaldea	Donostia	Oarsoaldea	Goierri	Tolosaldea	Urola Kosta	Guztira Total
Zentroaren kokapena Ubicación del centro					10,86					10,86
Erabiltzailearen bizitokia Residencia del usuario	1,12			1,65	1,14	5,12	1,39	0,44		10,86
<b>Aldea / Diferencia</b>	<b>-1,12</b>			<b>-1,65</b>	<b>9,72</b>	<b>-5,12</b>	<b>-1,39</b>	<b>-0,44</b>		<b>0,00</b>

**Arreta, erabiltzaile eta zentroaren eskualdearen arabera, portzentaitan / Atención por comarca de la persona usuaria y del centro en porcentaje**

2019: Adingabekoentzako eguneko zentroak / Centros de día para personas menores de edad										
Zentroaren kokapena / Ubicación del centro										
Eskualdea Comarca	Bidasoa	Debabarrena	Debagoiena	Buruntzaldea	Donostia	Oarsoaldea	Goierri	Tolosaldea	Urola Kosta	Guztira Total
Erabiltzailearen jatorria Residencia del usuario	Bidasoa				100,0					100,0
	Debabarrena									
	Debagoiena									
	Buruntzaldea				100,0					100,0
	Donostia				100,0					100,0
	Oarsoaldea				100,0					100,0
	Goierri				100,0					100,0
	Tolosaldea				100,0					100,0
	Urola Kosta									





## **2.3- Gaueko harrera-zentroak**

### **2.3.1.- Gizarteratze-premiei erantzuteko gaueko harrera-zentroak**

T 2.3.1.1.- Zentroen eta plazen zerrenda

T 2.3.1.2.- Arreta datuak zentroka

T 2.3.1.3.- Eskaintza eta arreta, zentroaren udalerrriaren arabera

T 2.3.1.10.- Arreta, erabiltzaile eta zentroaren eskualdearen arabera



## **2.3- Centros de acogida nocturna**

### **2.3.1.- Centros de acogida nocturna para atender necesidades de inclusión social**

T 2.3.1.1.- Relación de plazas y centros

T 2.3.1.2.- Datos de atención por centros

T 2.3.1.3.- Oferta y atención por municipio del centro

T 2.3.1.10.- Atención por comarca de la persona usuaria y del centro

## T 2.3.1.1.- Zentroen eta plazen zerrenda / Relación de plazas y centros

2019: Gizarteratzeko gaueko zentroak / Centros de acogida nocturna de inserción													
Eskualdea Comarca	Udalerrria Municipio	Izena Nombre	Tit.	E. Kudeatzailea Ent. Gestora	Mota Tipo	Baimendutakoak Autorizadas			Hitzartutakoak Concertadas				
						2018 12/31	Aldea Var.	2019 12/31	2018 12/31	Aldea Var.	2019 12/31	Plz. E. Plz. D	U. Plz. B. Plz. A. E
Donostia	Donostia	Aterpe	G	Caritas	H/C	12		12	12		12	4.380	12,0
<b>Gipuzkoa</b>						<b>12</b>		<b>12</b>	<b>12</b>		<b>12</b>	<b>4.380</b>	<b>12,0</b>

**Tit:** Titularitatea/titularidad: (**F**: entitate publiko forala/ entidad pública foral; **M**: entitate publiko munizipala/entidad pública municipal; **G**: lukrorik gabeko entitate pribatua/entidad privada sin ánimo de lucro; **L**: merkatal elkarte pribatua/sociedad mercantil privada); **Mota/Tipo** (**H/C**: Hitzartua/Concertado; **EH/NC**: Hitzartu gabea/No concertado; **P**: Propioa/Propio); **Plz. E. /Plz. D**: Plazak x egunak / Plazas x días; **U. Plz. B./Plz. A. E.**: Urteko plaza baliokideak / Plazas anuales equivalentes.

## T 2.3.1.2.- Arreta datuak zentroka / Datos de atención por centros

2019: Gizarteratzeko gaueko zentroak / Centros de acogida nocturna de inserción										
Udalerría Municipio	Izena Nombre	Egonaldiak/Estancias						Okupazioa Ocupación		Errotazioa Rotación
		2018 12/31	Altak	Bajak	2019 12/31	Egld. E. Estn. D	U. Egld. B. Estn. A. E	2019 12/31	UT/TA	
Donostia	Aterpe	12	5	5	12	4.340	11,9	100,0%	99,1%	1,42
<b>Gipuzkoa</b>		<b>12</b>	<b>5</b>	<b>5</b>	<b>12</b>	<b>4.340</b>	<b>11,9</b>	<b>100,0%</b>	<b>99,1%</b>	<b>1,42</b>

**Egld. E./Estn. D:** Egonaldiak x egunak / Estancias x días; **U. Egld. B./Estn. A. E. :** Urteko egonaldi baliokideak / Estancias anuales equivalentes; **UT/TA:** Urteko batz-besteko okupazio tasa / Tasa de ocupación media anual.

**T 2.3.1.3.- Eskaintza eta arreta, zentroaren udalerraren arabera / Oferta y atención por municipio del centro**

2019: Gizarteratzeko gaueko zentroak / Centros de acogida nocturna de inserción										
Udalerría Municipio	Baimendutakoak Autorizadas			Hitzartutakoak Concertadas			Eskaintza Oferta		Egonaldiak Estancias	
	2018 12/31	Aldea Var.	2019 12/31	2018 12/31	Aldea Var.	2019 12/31	Plz. E. Plz. D	U. Plz. B. Plz. A. E	Egld. E. Estn. D	U. Egld. B. Estn. A. E
Donostia	12		12	12		12	4.380	12,0	4.340	11,9
<b>Gipuzkoa</b>	<b>12</b>		<b>12</b>	<b>12</b>		<b>12</b>	<b>4.380</b>	<b>12,0</b>	<b>4.340</b>	<b>11,9</b>

**Plz. E. /Plz. D:** Plazak x egunak / Plazas x días; **U. Plz. B./Plz. A. E.:** Urteko plaza baliokideak / Plazas anuales equivalentes;  
**Egld. E./Estn. D:** Egonaldiak x egunak / Estancias x día; **U. Egld. B./Estn. A. E. :** Urteko egonaldi baliokideak / Estancias anuales equivalentes

**T 2.3.1.10- Arreta, erabiltzaile eta zentroaren eskualdearen arabera / Atención por comarca de la persona usuaria y del centro**

2019: Gizarteratzeko gaueko zentroak / Centros de acogida nocturna de inserción											
Zentroaren kokapena / Ubicación del centro											
Eskualdea Comarca		Bidasoa	Debabarrena	Debagoiena	Buruntzaldea	Donostia	Oarsoaldea	Goierri	Tolosaldea	Urola Kosta	Guztira Total
Erabiltzailearen jatorria Residencia del usuario	Bidasoa										
	Debabarrena										
	Debagoiena										
	Buruntzaldea										
	Donostia					11,6					11,6
	Oarsoaldea					0,3					0,3
	Goierri										
	Tolosaldea										
	Urola Kosta										
<b>Gipuzkoa</b>							<b>11,9</b>				<b>11,9</b>

Kopuruak urteko egonaldi baliokideak dira / Las cifras se refieren a estancias anuales equivalentes

**Erabiltzaile eta zentro guztiak eskualde bakoitzeko / Total de personas y centros por cada comarca**

2019: Gizarteratzeko gaueko zentroak / Centros de acogida nocturna de inserción											
Zentroaren kokapena / Ubicación del centro											
Eskualdea Comarca		Bidasoa	Debabarrena	Debagoiena	Buruntzaldea	Donostia	Oarsoaldea	Goierri	Tolosaldea	Urola Kosta	Guztira Total
Zentroaren kokapena Ubicación del centro						11,9					11,9
Erabiltzailearen bizitokia Residencia del usuario						11,6	0,3				11,9
<b>Aldea / Diferencia</b>							<b>0,3</b>	<b>-0,3</b>			

**Arreta, erabiltzaile eta zentroaren eskualdearen arabera, portzentaitan / Atención por comarca de la persona usuaria y del centro en porcentaje**

2019: Gizarteratzeko gaueko zentroak / Centros de acogida nocturna de inserción											
Zentroaren kokapena / Ubicación del centro											
Eskualdea Comarca		Bidasoa	Debabarrena	Debagoiena	Buruntzaldea	Donostia	Oarsoaldea	Goierri	Tolosaldea	Urola Kosta	Guztira Total
Erabiltzailearen jatorria Residencia del usuario	Bidasoa										
	Debabarrena										
	Debagoiena										
	Buruntzaldea										
	Donostia					100,0					100,0
	Oarsoaldea					100,0					100,0
	Goierri										
	Tolosaldea										
	Urola Kosta										

## **2.4.- Egoitza-zentroak**

### **2.4.1.- Adinekoentzako egoitza-zentroak**

#### **2.4.1.A.- Adinekoentzako egoitza-zentroak**

- T 2.4.1.A.1.A.- Zentroen eta plazen zerrenda. Oinazrrizko plazak
- T 2.4.1.A.1.B.- Zentroen eta plazen zerrenda. Plaza psikogeriatrikoak
- T 2.4.1.A.2.A.- Arreta datuak zentroka. Oinazrrizko plazak
- T 2.4.1.A.2.B.- Arreta datuak zentroka. Plaza psikogeriatrikoak
- T 2.4.1.A.3.- Eskaintza eta arreta, zentroaren udalerraren arabera
- T 2.4.1.A.4.- Eskaintza eta arreta, zentroaren eskualdearen arabera
- T 2.4.1.A.5.- Eskaintza eta arreta, zentroaren eremuaren arabera
- T 2.4.1.A.6.- Arreta, erabiltzailearen udalerraren arabera, eta 65 urtetik gorako populazioarekiko tasa
- T 2.4.1.A.7.- Arreta, erabiltzailearen eskualdearen arabera, eta 65 urtetik gorako populazioarekiko tasa
- T 2.4.1.A.8.- Arreta, erabiltzailearen eremuaren arabera, eta 65 urtetik gorako populazioarekiko tasa
- T 2.4.1.A.9.- Arreta, erabiltzaile eta zentroaren udalerraren arabera
- T 2.4.1.A.10.- Arreta, erabiltzaile eta zentroaren eskualdearen arabera
- T 2.4.1.A.11.- Arreta, erabiltzaile eta zentroaren eremuaren arabera

## **2.4.- Centros residenciales**

### **2.4.1.- Centros residenciales para personas mayores**

#### **2.4.1.A.- Centros residenciales para personas mayores**

- T 2.4.1.A.1.A.- Relación de plazas y centros. Plazas básicas
- T 2.4.1.A.1.B.- Relación de plazas y centros. Plazas psicogeríátricas
- T 2.4.1.A.2.A.- Datos de atención por centros. Plazas básicas
- T 2.4.1.A.2.B.- Datos de atención por centros. Plazas psicogeríátricas
- T 2.4.1.A.3.- Oferta y atención por municipio del centro
- T 2.4.1.A.4.- Oferta y atención por comarca del centro
- T 2.4.1.A.5.- Oferta y atención por área del centro
- T 2.4.1.A.6.- Atención por municipio de la persona usuaria, y la tasa sobre la población superior a 65 años
- T 2.4.1.A.7.- Atención por comarca de la persona usuaria, y la tasa sobre la población superior a 65 años
- T 2.4.1.A.8.- Atención por área de la persona usuaria, y la tasa sobre la población superior a 65 años
- T 2.4.1.A.9.- Atención por municipio de la persona usuaria y del centro
- T 2.4.1.A.10.- Atención por comarca de la persona usuaria y del centro
- T 2.4.1.A.11.- Atención por área de la persona usuaria y del centro



T 2.4.1.A.1.A.- Zentroen eta plazzen zerrenda. Oinarritzko plazak / Relación de plazas y centros. Plazas básicas

2019: Adinekoentzako egoitza zentroak / Centros residenciales para personas mayores																
Eskualdea Comarca	Eremua Área	Udalerría Municipio	Izena Nombre	Tit.	E. Kudeatzailea Ent. Gestora	Mota Tipo	Baimendutakoak Autorizadas			Hitzartutakoak Concertadas						
							2018 12/31	Aldea Var.	2019 12/31	2018 12/31	Aldea Var.	2019 12/31	Plz. E. Plz. D	U. Plz. A. Plz. E		
Bidasoa	Bidasoaldea	Hondarribia	Betharram	L	Caser	H/C	96		96	74	2	76	27.560	75,5		
			S. Gabriel	G	F. Res. San Gabriel	H/C	56		56	51		51	18.615	51,0		
		Irun	Inmaculada	G	C. Herm. Pasonistas	H/C	75		75	50	2	52	18.800	51,5		
			Anaka	L	Caser	H/C	139		139	93		93	33.945	93,0		
			Cruz Roja	G	Cruz Roja	H/C	46		46	46		46	16.790	46,0		
			Ama Xantalen	M	Irungo Udala	H/C	70		70	68		68	24.820	68,0		
			Serv.Bidasoa	L	Serv. Bidasoa	H/C	15		15	15		15	5.475	15,0		
Debabarrena	Deba erdia	Eibar	Egogain	F	D. F. de Gipuzkoa	P	147		147	129		129	47.085	129,0		
			San Andrés	M	F. San Andres	H/C	95		95	95	-1	94	34.310	94,0		
			Soraluze	G	F. N. S. Merced	H/C	49		49	49		49	17.885	49,0		
Debagoiena	Deba kostea	Eibar	Elgoibar	F	Kabia	P	48		48	48		48	17.520	48,0		
			Mutriku	G	F. M. Deuna	H/C	48		48	48		48	17.520	48,0		
			Bergara	F	Kabia	P	82		82	81		81	29.565	81,0		
Debagoiena	Bergaraldea Leintz Ibarra	Bergara	Mizpirualde	F	Kabia	P	82		82	81		81	29.565	81,0		
			Aretxabaleta	L	G.S.R.	H/C	140		140	89	6	95	33.403	91,5		
			Arrasate	F	Kabia	P	105		105	104		104	37.960	104,0		
			San Juan de Dios Arrasate	G	San Juan de Dios	H/C	15		15	15		15	5.475	15,0		
			Eskoriatza	G	F. J. Arana	H/C	32		32	32		32	11.680	32,0		
			Oñati	F	Kabia	P	68		68	62	6	68	23.548	64,5		
			Buruntzaldea	Buruntzaldea	Andoain	F	Kabia	P	97		97	95	1	96	34.736	95,2
			Hernani		M	P. M. Salud y B. Soc.	H/C	88		88	79		79	28.835	79,0	
			Lasarte-Oria		F	Kabia	P	42		42	42		42	15.330	42,0	
			Donostia	Donostia	Donostia	Aita Etxe	L	Aita Etxe	H/C	27		27	17	4	21	6.573
Alai-etxe	F	Biharko				P	60		60	60		60	21.900	60,0		
Aldakonea	F	Biharko				P	91		91	91		91	33.215	91,0		
Berio	F	Biharko				P	59		59	59		59	21.535	59,0		
Txara 1 Mod. 4	F	Biharko				P	105		105	105		105	38.325	105,0		
Txara 2	F	Biharko				P	80		80	66		66	24.090	66,0		
S. J. Montaña	G	C. S. J. de la Montaña				H/C	60	4	64	52	2	54	19.164	52,5		
Cruz Roja	G	Cruz Roja				H/C	32		32	32		32	11.680	32,0		
La Paz	G	F. M. I. Concepcion				H/C	62		62	62		62	22.630	62,0		
Zorroaga	G	F. Zorroaga				H/C	235		235	235		235	85.775	235,0		
Lamorous	L	Gerozerlan				H/C	115	-5	110	70	3	73	26.285	72,0		
R. Seminario	G	J. M. Vianney				EH/NC	46		46							
Birmingham	G	Matia				H/C	59		59	43		43	15.695	43,0		
Julián Rezola	G	Matia				H/C	80		80	66		66	24.090	66,0		
Villa Herminia	L	N. Ametsa				H/C	24		24	12		12	4.380	12,0		
Berra	L	Quavitae				H/C	120		120	82		82	29.930	82,0		
Villa Sacramento	L	Quavitae				H/C	97		97	47	3	50	17.980	49,3		
R.Berriz 1 (E. T.)	L	R. Berriz 1				EH/NC	36	-27	9							
Hermano Garate (E.T.)	L	S. Ignacio				EH/NC	69		69							
S. Ignacio	L	S. Ignacio				H/C	93	-1	92	82	2	84	30.114	82,5		
Miramón	L	Sanitas Res. P. Vasco				H/C	135	-15	120	75		75	27.375	75,0		
Txara I.Ucas A (May)	F	UTE UCA				P	6		6	6		6	2.190	6,0		
Oarsoaldea	Oarsoaldea	Errenteria				S. Markosene	L	G. de Renteria	H/C	98		98	93	3	96	34.770
			Sgdo. Corazón	F	Kabia	P	127		127	125		125	45.625	125,0		
			Petra Lekuona	G	Petra Lekuona	H/C	75		75	71	4	75	27.015	74,0		
Goierri	Oria garaia	Pasaia	S. Pedro	M	Pasaiaiko Udala	H/C	40		40	40		40	14.600	40,0		
			Beasain	G	Biharko	H/C	77		77	76		76	27.740	76,0		
Tolosaldea	Tolosaldea	Tolosa	Lazkao	F	Sanitas Res. P. Vasco	P	72		72	65		65	23.725	65,0		
			Ordizia	F	Kabia	P	73		73	72		72	26.280	72,0		
			Segura	G	G.S.R.	H/C	52		52	45		45	16.425	45,0		
			Urola garaia	G	G.S.R.	H/C	66		66	66		66	24.090	66,0		
			Zumarraga	F	Gerozerlan	P	50		50	39	2	41	14.785	40,5		
			Yurramendi	F	Kabia	P	147		147	147		147	53.655	147,0		
Urola Kostea	Urola Kostaldea	Zarautz Zumaia	Uzturre	L	S. Cosme y S. Damian	H/C	79		79	52		52	18.980	52,0		
			Villabona	F	Kabia	P	39		39	39		39	14.235	39,0		
			Zizurkil	G	Matia	H/C	60		60	57		57	20.805	57,0		
			Azkoitia	F	Kabia	P	54		54	54		54	19.710	54,0		
			Azpeitia	G	F. S. Martin-Azpetia	H/C	70		70	70		70	25.550	70,0		
Urola Kostaldea	Urola Kostaldea	Zarautz Zumaia	Zestoa	L	Gisasola	H/C	23	-1	22	14		14	5.110	14,0		
			S. Juan	G	S. Casa Misericordia	H/C	36		36	36		36	13.140	36,0		
			Sta. Ana	G	F. R. Santa Ana	H/C	75		75	75		75	27.375	75,0		
			S. Juan	F	Kabia	P	52		52	52		52	18.980	52,0		
Otezuri	F	Gerozerlan	P	88		88	55	4	59	20.443	56,0					
<b>Gipuzkoa</b>							<b>4.697</b>	<b>-45</b>	<b>4.652</b>	<b>3.970</b>	<b>43</b>	<b>4.013</b>	<b>1.456.821</b>	<b>3.991,3</b>		

## T 2.4.1.A.1.B.- Zentroen eta plazen zerrenda. Plaza psikogeriatrikoak / Relación de plazas y centros. Plazas psicogerítricas

2019: Adinekoentzako egoitza zentroak / Centros residenciales para personas mayores														
Eskualdea Comarca	Eremua Área	Udalerría Municipio	Izena Nombre	Tit.	E. Kudeatzailea Ent. Gestora	Mota Tipo	Baimendutakoak Autorizadas			Hitzartutakoak Concertadas				
							2018 12/31	Aldea Var.	2019 12/31	2018 12/31	Aldea Var.	2019 12/31	Plz. E. Plz. D	U. Plz. B. Plz. A. E
Bidasoa	Bidasoaldea	Hondarribia	Betharram-UPSI	L	Caser	H/C	30		30	21		21	7.665	21,0
			Anaka-UPSI	L	Caser	H/C	16		16	16		16	5.840	16,0
Debabarrena	Deba erdia	Eibar	Egogain-UPSI	F	D. F. de Gipuzkoa	P	13		13	13		13	4.745	13,0
Debagoiena	Bergaldea	Bergara	Mizpirualde-UPSI	F	Kabia	P	18		18	18		18	6.570	18,0
			Leintz Ibarra	Aretxabaleta	L	G.S.R.	H/C	30		30	30		30	10.950
Buruntzaldea	Buruntzaldea	Oñati	Arrasate	G	Aita Menni (E. T. UPSI)	EH/NC	6		6					
			Benito Menni-UPSI	G	Aita Menni-H. Hosp.	H/C	30		30	30		30	10.950	30,0
			San Martin-UPSI	F	Kabia	P	15		15	15		15	5.475	15,0
			Sta.Magdalena-UPSI	M	P. M. Salud y B. Soc.	H/C	32		32	32		32	11.680	32,0
Donostia	Donostia	Donostia	Atsobakar-UPSI	F	Kabia	P	15		15	15		15	5.475	15,0
			Alai-Etxe-UPSI	F	Biharko	P	15		15	15		15	5.475	15,0
Oarsoaldea	Oarsoaldea	Errenteria	Aldakonea-UPSI	F	Biharko	P	19		19	19		19	6.935	19,0
			Berio-UPSI	F	Biharko	P	14		14	14		14	5.110	14,0
			Txara 1-UPSI	F	Biharko	P	15		15	15		15	5.475	15,0
			Txara 2-UPSI	F	Biharko	P	15		15	15		15	5.475	15,0
			Lamorous-UPSI	L	Gerozerlan	H/C	30	5	35	22		22	8.030	22,0
			Julian Rezola-UPSI	G	Matia	H/C	43		43	40		40	14.600	40,0
			Berra-UPSI	L	Quavita	H/C	20		20	20		20	7.300	20,0
			Miramon-UPSI	L	Sanitas Res. P. Vasco	H/C	15	15	30	15		15	5.475	15,0
			Sanmarkosene-UPSI	L	G. de Renteria	H/C	16		16	16		16	5.840	16,0
			Sgdo.Corazón-UPSI	F	Kabia	P	15		15	15		15	5.475	15,0
Goierri	Oria garaia	Oiarzun	Petra Lekuona-UPSI	G	Petra Lekuona	H/C	15		15	15		15	5.475	15,0
			Arangoiti-UPSI	G	Biharko	H/C	15		15	15		15	5.475	15,0
			Lazkao	F	Sanitas Res. P. Vasco	P	36		36	12		12	4.380	12,0
Tolosaldea	Tolosaldea	Zumarraga	Santa Cruz-UPSI	G	G.S.R.	H/C	9		9	9		9	3.285	9,0
			Argixao-UPSI	F	Gerozerlan	P	30		30	30		30	10.950	30,0
			Uzturre-UPSI	L	S. Cosme y S. Damian	H/C	16		16	16		16	5.840	16,0
Urola Kosta	Iraurgi	Azkoitia	Fraisoro-UPSI	G	Matia	H/C	28		28	28		28	10.220	28,0
			Zizurkil	G	Matia	H/C	28		28	28		28	10.220	28,0
			Zumarraga	F	Sanitas Res. P. Vasco	P	14		14	14		14	5.110	14,0
			San Jose-UPSI	F	Kabia	P	14		14	14		14	5.110	14,0
Urola Kosta	Urola Kostaldea	Zarauz	San Martin-UPSI	G	F. S. Martin-Azpetia	H/C	16		16	16		16	5.840	16,0
			Azpeitia	G	F. S. Martin-Azpetia	H/C	16		16	16		16	5.840	16,0
			Zarauz	G	F. R. Santa Ana	H/C	13		13	13		13	4.745	13,0
Gipuzkoa		Zumaiia	Santa Ana-UPSI	G	F. R. Santa Ana	H/C	13		13	13		13	4.745	13,0
			Otezuri-UPSI	F	Gerozerlan	P	21		21	21		21	7.665	21,0
<b>Gipuzkoa</b>							<b>635</b>	<b>20</b>	<b>655</b>	<b>585</b>		<b>585</b>	<b>213.525</b>	<b>585,0</b>
<b>Guztira /Total</b>							<b>5.332</b>	<b>-25</b>	<b>5.307</b>	<b>4.555</b>	<b>43</b>	<b>4.598</b>	<b>1.670.346</b>	<b>4.576,3</b>

**Tit:** Titularitatea/titularidad: **(E):** entitate publiko forala/ entidad pública foral; **(M):** entitate publiko munizipala/entidad pública municipal;  
**(G):** lukrorik gabeko entitate pribatua/entidad privada sin ánimo de lucro; **(L):** merkatal elkarte pribatua/sociedad mercantil privada);  
**Mota/Tipo (H/C):** Hitzartua/Concertado; **(EH/NC):** Hitzartu gabea/No concertado; **(P):** Propioa/Propio); **Plz. E. /Plz. D:** Plazak x egunak / Plazas x días;  
**U. Plz. B./Plz. A. E.:** Urteko plaza baliokideak / Plazas anuales equivalentes.  
**Guztira / Total:** Oinarrizko plazak + plaza psikogeriatrikoak / Plazas básicas + plazas psicogerítricas

## T 2.4.1.A.2.A.- Arreta datuak zentroka. Oinarrizko plazak / Datos de atención por centros. Plazas básicas

2019: Adinekoentzako egoitza zentroak / Centros residenciales para personas mayores											
Udalerría Municipio	Izena Nombre	Egonaldiak/Estancias						Okupazioa Ocupación		Errotazioa Rotación	
		2018 12/31	Altak	Bajak	2019 12/31	Egld. E. Estn. D	U. Egld. B. Estn. A. E	2019 12/31	UT/TA		
Hondarribia	Betharram	73	21	18	76	27.493	75,3	100,0%	99,8%	1,24	
	S. Gabriel	50	12	12	50	18.418	50,5	98,0%	98,9%	1,22	
Irun	Inmaculada	50	10	8	52	18.785	51,5	100,0%	99,9%	1,15	
	Anaka	93	25	25	93	33.873	92,8	100,0%	99,8%	1,27	
	Cruz Roja	45	11	10	46	16.751	45,9	100,0%	99,8%	1,22	
	Ama Xantalen	66	10	9	67	24.523	67,2	98,5%	98,8%	1,12	
	Serv.Bidasoa	15	1	1	15	5.468	15,0	100,0%	99,9%	1,07	
Eibar	Egogain	119	19	24	114	43.086	118,0	88,4%	91,5%	1,07	
	San Andrés	93	32	32	93	33.968	93,1	98,9%	99,0%	1,32	
Soraluze	N. S. de la Merced	47	16	14	49	17.781	48,7	100,0%	99,4%	1,29	
Elgoibar	S. Lázaro	48	11	11	48	17.438	47,8	100,0%	99,5%	1,23	
Mutriku	S. Miguel	46	19	18	47	17.270	47,3	97,9%	98,6%	1,35	
Bergara	Mizpirualde	76	24	20	80	29.358	80,4	98,8%	99,3%	1,23	
Aretxabaleta	Debagoiena	89	30	24	95	33.348	91,4	100,0%	99,8%	1,25	
Arrasate	Iturbide	103	31	32	103	37.232	102,0	99,0%	98,1%	1,29	
	San Juan de Dios Arrasate	15	2	2	15	5.429	14,9	100,0%	99,2%	1,13	
Eskoriatza	José Arana	32	15	17	30	11.511	31,5	93,8%	98,6%	1,47	
Oñati	S. Martin	62	23	17	68	23.263	63,7	100,0%	98,8%	1,25	
Andoain	S. Juan Bautista	90	45	40	95	33.863	92,8	99,0%	97,5%	1,41	
Hernani	Sta. Magdalena	77	21	19	79	28.740	78,7	100,0%	99,7%	1,24	
Lasarte-Oria	Atsobakar	42	7	8	41	15.248	41,8	97,6%	99,5%	1,17	
Donostia	Aita Etxe	17	9	5	21	6.496	17,8	100,0%	98,8%	1,24	
	Alai-etxe	59	22	21	60	21.771	59,6	100,0%	99,4%	1,35	
	Aldakonea	91	23	25	89	33.076	90,6	97,8%	99,6%	1,25	
	Berio	58	10	9	59	21.519	59,0	100,0%	99,9%	1,15	
	Txara 1 Mod. 4	104	36	35	105	38.172	104,6	100,0%	99,6%	1,33	
	Txara 2	66	20	20	66	24.016	65,8	100,0%	99,7%	1,30	
	S. J. Montaña	52	21	19	54	18.993	52,0	100,0%	99,1%	1,35	
	Cruz Roja	32	5	6	31	11.669	32,0	96,9%	99,9%	1,16	
	La Paz	62	19	19	62	22.564	61,8	100,0%	99,7%	1,31	
	Zorroaga	236	77	78	235	85.782	235,0	100,0%	100,0%	1,33	
	Lamorous	70	25	22	73	26.209	71,8	100,0%	99,7%	1,30	
	R. Seminario										
	Bermingham	43	8	8	43	15.670	42,9	100,0%	99,8%	1,19	
	Julián Rezola	65	28	26	67	24.131	66,1	101,5%	100,2%	1,41	
	Villa Herminia	12	3	3	12	4.380	12,0	100,0%	100,0%	1,25	
	Berra	82	25	26	81	29.883	81,9	98,8%	99,8%	1,30	
	Villa Sacramento	47	16	13	50	17.971	49,2	100,0%	99,9%	1,26	
	R.Berriz 1 (E. T.)										
	Hermano Garate (E.T.)										
	S. Ignacio	82	33	31	84	29.958	82,1	100,0%	99,5%	1,37	
	Miramón	75	27	28	75	27.349	74,9	100,0%	99,9%	1,36	
	Txara I.Ucas A (May)	6	1	1	6	2.132	5,8	100,0%	97,4%	1,17	
Errenteria	S. Markosene	93	27	25	95	34.501	94,5	99,0%	99,2%	1,25	
	Sgdo. Corazón	122	36	37	121	45.062	123,5	96,8%	98,8%	1,26	
Oiartzun	Petra Lekuona	71	31	28	74	26.482	72,6	98,7%	98,0%	1,36	
Pasaia	S. Pedro	40	11	13	38	14.384	39,4	95,0%	98,5%	1,28	
Beasain	Arangoiti	75	33	32	76	27.590	75,6	100,0%	99,5%	1,42	
Lazkao	Txindoki	65	14	14	65	23.700	64,9	100,0%	99,9%	1,22	
Ordizia	S. José	70	23	28	65	25.563	70,0	90,3%	97,3%	1,29	
Segura	S. Juan	45	18	19	44	16.275	44,6	97,8%	99,1%	1,40	
Legazpi	Santa Cruz	65	11	10	66	24.055	65,9	100,0%	99,9%	1,15	
Zumarraga	Argixao	39	14	14	39	14.627	40,1	95,1%	98,9%	1,29	
Tolosa	Yurramendi	144	32	36	140	52.239	143,1	95,2%	97,4%	1,20	
	Uzturre	52	12	15	49	18.888	51,7	94,2%	99,5%	1,23	
Villabona	Santiago	39	7	7	39	14.206	38,9	100,0%	99,8%	1,18	
Zizurkil	Fraisoro	57	14	16	55	20.682	56,7	96,5%	99,4%	1,25	
Azkoitia	S. José	54	18	18	54	19.596	53,7	100,0%	99,4%	1,33	
Azpeitia	S. Martín	69	11	10	70	25.443	69,7	100,0%	99,6%	1,14	
Zestoa	Gisasola	14	3	3	14	5.110	14,0	100,0%	100,0%	1,21	
	S. Juan	36	9	9	36	13.066	35,8	100,0%	99,4%	1,25	
Zarautz	Sta. Ana	73	12	11	75	27.287	74,8	100,0%	99,7%	1,13	
Zumaia	S. Juan	50	10	7	53	19.119	52,4	101,9%	100,7%	1,15	
	Otezuri	55	17	13	59	20.407	55,9	100,0%	99,8%	1,22	
<b>Gipuzkoa</b>		<b>3.918</b>	<b>1.156</b>	<b>1.121</b>	<b>3.956</b>	<b>1.442.869</b>	<b>3.953,1</b>	<b>98,0%</b>	<b>98,0%</b>	<b>1,26</b>	

**T 2.4.1.A.2.B.- Arreta datuak zentroka. Plaza psikogeriatrikoak / Datos de atención por centros. Plazas psicogerítricas**

2019: Adinekoentzako egoitza zentroak / Centros residenciales para personas mayores										
Udalerría Municipio	Izena Nombre	Egonaldiak/Estancias						Okupazioa Ocupación		Errotazioa Rotación
		2018 12/31	Altak	Bajak	2019 12/31	Egld. E. Estn. D	U. Egld. B. Estn. A. E	2019 12/31	UT/TA	
Hondarribia	Betharram-UPSI	21	6	6	21	7.663	21,0	100,0%	100,0%	1,29
Irun	Anaka-UPSI	16	4	4	16	5.826	16,0	100,0%	99,8%	1,25
Eibar	Egogain-UPSI	13	3	3	13	4.744	13,0	100,0%	100,0%	1,23
Bergara	Mizpirualde-UPSI	17	8	7	18	6.521	17,9	100,0%	99,3%	1,39
Aretxabaleta	Debagoiena-UPSI	30	19	21	28	10.810	29,6	93,3%	98,7%	1,63
Arrasate	Aita Menni (E. T. UPSI)									
	Benito Menni-UPSI	29	7	6	30	10.904	29,9	100,0%	99,6%	1,20
Oñati	San Martin-UPSI	15	5	6	14	5.393	14,8	93,3%	98,5%	1,33
Hernani	Sta.Magdalena-UPSI	31	12	12	31	11.495	31,5	96,9%	98,4%	1,34
Lasarte-Oria	Atsobakar-UPSI	14	4	3	15	5.423	14,9	100,0%	99,1%	1,20
Donostia	Alai-Etxe-UPSI	15	4	5	14	5.452	14,9	93,3%	99,6%	1,27
	Aldakonea-UPSI	18	9	8	19	6.889	18,9	100,0%	99,3%	1,42
	Berio-UPSI	14	9	9	14	5.089	13,9	100,0%	99,6%	1,64
	Txara 1-UPSI	15	6	6	15	5.449	14,9	100,0%	99,5%	1,40
	Txara 2-UPSI	15	6	6	15	5.460	15,0	100,0%	99,7%	1,40
	Lamorous-UPSI	21	13	12	22	8.006	21,9	100,0%	99,7%	1,55
	Julian Rezola-UPSI	40	18	18	40	14.546	39,9	100,0%	99,6%	1,45
	Berra-UPSI	20	7	7	20	7.276	19,9	100,0%	99,7%	1,35
Errenteria	Miramón-UPSI	15	5	5	15	5.459	15,0	100,0%	99,7%	1,33
	Sanmarkosene-UPSI	16	3	3	16	5.829	16,0	100,0%	99,8%	1,19
	Sgdo.Corazón-UPSI	15	12	12	15	5.351	14,7	100,0%	97,7%	1,80
Oiartzun	Petra Lekuona-UPSI	14	6	5	15	5.432	14,9	100,0%	99,2%	1,33
Beasain	Arangoiti-UPSI	15	12	12	15	5.419	14,8	100,0%	99,0%	1,80
Lazkao	Txindoki-UPSI	12	3	3	12	4.380	12,0	100,0%	100,0%	1,25
Legazpi	Santa Cruz-UPSI	9	4	4	9	3.230	8,8	100,0%	98,3%	1,44
Zumarraga	Argixao-UPSI	29	18	17	30	10.717	29,4	100,0%	97,9%	1,57
Tolosa	Uzturre-UPSI	16	8	8	16	5.779	15,8	100,0%	99,0%	1,50
Zizurkil	Fraisoro-UPSI	28	9	12	25	10.104	27,7	89,3%	98,9%	1,32
Azkoitia	San Jose-UPSI	14	10	11	13	4.977	13,6	92,9%	97,4%	1,71
Azpeitia	San Martin-UPSI	15	8	7	16	5.691	15,6	100,0%	97,4%	1,44
Zarauz	Santa Ana-UPSI	13	3	3	13	4.729	13,0	100,0%	99,7%	1,23
Zumaia	Otezuri-UPSI	21	5	5	21	7.642	20,9	100,0%	99,7%	1,24
<b>Gipuzkoa</b>		<b>576</b>	<b>246</b>	<b>246</b>	<b>576</b>	<b>211.685</b>	<b>580,0</b>	<b>98,5%</b>	<b>99,1%</b>	<b>1,41</b>
<b>Guztiak / Total</b>		<b>4.494</b>	<b>1.402</b>	<b>1.367</b>	<b>4.532</b>	<b>1.654.554</b>	<b>4.533,0</b>	<b>98,6%</b>	<b>99,1%</b>	<b>1,28</b>

**Egld. E./Estn. D:** Egonaldiak x egunak / Estancias x días; **U. Egld. B./Estn. A. E. :** Urteko egonaldi baliokideak / Estancias anuales equivalentes; **UT/TA:** Urteko batz-beste okupazio tasa / Tasa de ocupación media anual.

**Guztira / Total:** Oinarrizko plazak + plaza psikogeriatrikoak / Plazas básicas + plazas psicogerítricas

**T 2.4.1.A.3.- Eskaintza eta arreta, zentroaren udalerraren arabera / Oferta y atención por municipio del centro**

<b>2019: Adinekoentzako egoitza zentroak / Centros residenciales para personas mayores</b>										
<b>Udalerría Municipio</b>	<b>Baimendutakoak Autorizadas</b>			<b>Hitzartutakoak Concertadas</b>			<b>Eskaintza Oferta</b>		<b>Egonaldiak Estancias</b>	
	<b>2018 12/31</b>	<b>Aldea Var.</b>	<b>2019 12/31</b>	<b>2018 12/31</b>	<b>Aldea Var.</b>	<b>2019 12/31</b>	<b>Plz. E. Plz. D</b>	<b>U. Plz. B. Plz. A. E</b>	<b>Egld. E. Estn. D</b>	<b>U. Egld. B. Estn. A. E</b>
Andoain	97		97	95	1	96	34.736	95,2	33.863	92,8
Aretxabaleta	170		170	119	6	125	44.353	121,5	44.158	121,0
Arrasate	156		156	149		149	54.385	149,0	53.565	146,8
Azkoitia	68		68	68		68	24.820	68,0	24.573	67,3
Azpeitia	86		86	86		86	31.390	86,0	31.134	85,3
Beasain	92		92	91		91	33.215	91,0	33.009	90,4
Bergara	100		100	99		99	36.135	99,0	35.879	98,3
Donostia	1.877	-24	1.853	1.437	14	1.451	526.801	1.443,3	525.367	1.439,4
Eibar	255		255	237	-1	236	86.140	236,0	81.798	224,1
Elgoibar	48		48	48		48	17.520	48,0	17.438	47,8
Errenteria	256		256	249	3	252	91.710	251,3	90.743	248,6
Eskoriatza	32		32	32		32	11.680	32,0	11.511	31,5
Hernani	120		120	111		111	40.515	111,0	40.235	110,2
Hondarribia	182		182	146	2	148	53.840	147,5	53.574	146,8
Irun	361		361	288	2	290	105.670	289,5	105.226	288,3
Lasarte-Oria	57		57	57		57	20.805	57,0	20.671	56,6
Lazkao	108		108	77		77	28.105	77,0	28.080	76,9
Legazpi	75		75	75		75	27.375	75,0	27.285	74,8
Mutriku	48		48	48		48	17.520	48,0	17.270	47,3
Oiartzun	90		90	86	4	90	32.490	89,0	31.914	87,4
Oñati	83		83	77	6	83	29.023	79,5	28.656	78,5
Ordizia	73		73	72		72	26.280	72,0	25.563	70,0
Pasaia	40		40	40		40	14.600	40,0	14.384	39,4
Segura	52		52	45		45	16.425	45,0	16.275	44,6
Soraluze	49		49	49		49	17.885	49,0	17.781	48,7
Tolosa	242		242	215		215	78.475	215,0	76.906	210,7
Villabona	39		39	39		39	14.235	39,0	14.206	38,9
Zarautz	88		88	88		88	32.120	88,0	32.016	87,7
Zestoa	59	-1	58	50		50	18.250	50,0	18.176	49,8
Zizurkil	88		88	85		85	31.025	85,0	30.786	84,3
Zumaia	161		161	128	4	132	47.088	129,0	47.168	129,2
Zumarraga	80		80	69	2	71	25.735	70,5	25.344	69,4
<b>Gipuzkoa</b>	<b>5.332</b>	<b>-25</b>	<b>5.307</b>	<b>4.555</b>	<b>43</b>	<b>4.598</b>	<b>1.670.346</b>	<b>4.576,3</b>	<b>1.654.554</b>	<b>4.533,0</b>

**Plz. E. /Plz. D:** Plazak x egunak / Plazas x días; **U. Plz. B./Plz. A. E.:** Urteko plaza baliokideak / Plazas anuales equivalentes; **Egld. E./Estn. D:** Egonaldiak x egunak / Estancias x día; **U. Egld. B./Estn. A. E. :** Urteko egonaldi baliokideak / Estancias anuales equivalentes

## T 2.4.1.A.4.- Eskaintza eta arreta, zentroaren eskualdearen arabera / Oferta y atención por comarca del centro

2019: Adinekoentzako egoitza zentroak / Centros residenciales para personas mayores													
Eskualdea Comarca	Populazioa Población >=65	Baimendutakoak Autorizadas			Hitzartutakoak Concertadas			Estaldura Cobertura [1.000]	Eskaintza Oferta		Egonaldiak Estancias		Okupazioa Ocupación UT/TA
		2018 12/31	Aldea Var.	2019 12/31	2018 12/31	Aldea Var.	2019 12/31		Plz. E. Plz. D	U. Plz. B. Plz. A. E	Egld. E. Estn. D	U. Egld. B. Estn. A. E	
Bidasoa	17.323	543		543	434	4	438	25	159.510	437,0	158.800	435,1	99,6%
Debarrena	13.022	400		400	382	-1	381	29	139.065	381,0	134.287	367,9	96,6%
Debagoiena	14.671	541		541	476	12	488	33	175.576	481,0	173.769	476,1	99,0%
Buruntzaldea	14.900	274		274	263	1	264	18	96.056	263,2	94.769	259,6	98,7%
Donostia	44.863	1.877	-24	1.853	1.437	14	1.451	32	526.801	1.443,3	525.367	1.439,4	99,7%
Oarsoaldea	16.061	386		386	375	7	382	24	138.800	380,3	137.041	375,5	98,7%
Goierri	15.088	480		480	429	2	431	29	157.135	430,5	155.556	426,2	99,0%
Tolosaldea	9.851	369		369	339		339	34	123.735	339,0	121.898	334,0	98,5%
Urola Kosta	14.885	462	-1	461	420	4	424	28	153.668	421,0	153.067	419,4	99,6%
<b>Gipuzkoa</b>	<b>160.664</b>	<b>5.332</b>	<b>-25</b>	<b>5.307</b>	<b>4.555</b>	<b>43</b>	<b>4.598</b>	<b>29</b>	<b>1.670.346</b>	<b>4.576,3</b>	<b>1.654.554</b>	<b>4.533,0</b>	<b>99,1%</b>

## T 2.4.1.A.5.- Eskaintza eta arreta, zentroaren eremuaren arabera / Oferta y atención por área del centro

2019: Adinekoentzako egoitza zentroak / Centros residenciales para personas mayores													
Eremu Área	Populazioa Población >=65	Baimendutakoak Autorizadas			Hitzartutakoak Concertadas			Estaldura Cobertura [1.000]	Eskaintza Oferta		Egonaldiak Estancias		Okupazioa Ocupación UT/TA
		2018 12/31	Aldea Var.	2019 12/31	2018 12/31	Aldea Var.	2019 12/31		Plz. E. Plz. D	U. Plz. B. Plz. A. E	Egld. E. Estn. D	U. Egld. B. Estn. A. E	
Bidasoa	17.323	543		543	434	4	438	25	159.510	437,0	158.800	435,1	99,6%
Deba kosta	5.288	96		96	96		96	18	35.040	96,0	34.708	95,1	99,1%
Deba erdia	7.734	304		304	286	-1	285	37	104.025	285,0	99.579	272,8	95,7%
Leintz Ibarra	10.571	441		441	377	12	389	37	139.441	382,0	137.890	377,8	98,9%
Bergaldea	4.100	100		100	99		99	24	36.135	99,0	35.879	98,3	99,3%
Donostia	44.863	1.877	-24	1.853	1.437	14	1.451	32	526.801	1.443,3	525.367	1.439,4	99,7%
Oarsoaldea	16.061	386		386	375	7	382	24	138.800	380,3	137.041	375,5	98,7%
Buruntzaldea	14.900	274		274	263	1	264	18	96.056	263,2	94.769	259,6	98,7%
Oria garaia	8.935	325		325	285		285	32	104.025	285,0	102.927	282,0	98,9%
Urola garaia	6.153	155		155	144	2	146	24	53.110	145,5	52.629	144,2	99,1%
Tolosaldea	9.851	369		369	339		339	34	123.735	339,0	121.898	334,0	98,5%
Urola Kostaldea	8.554	249		249	216	4	220	26	79.208	217,0	79.184	216,9	100,0%
Iraurgi	6.331	213	-1	212	204		204	32	74.460	204,0	73.883	202,4	99,2%
<b>Gipuzkoa</b>	<b>160.664</b>	<b>5.332</b>	<b>-25</b>	<b>5.307</b>	<b>4.555</b>	<b>43</b>	<b>4.598</b>	<b>29</b>	<b>1.670.346</b>	<b>4.576,3</b>	<b>1.654.554</b>	<b>4.533,0</b>	<b>99,1%</b>

Plz. E./Plz. D: Plazak x egunak / Plazas x días; U. Plz. B./Plz. A. E.: Urteko plaza baliokideak / Plazas anuales equivalentes;

Egld. E./Estn. D: Egonaldiak x egunak / Estancias x día; U. Egld. B./Estn. A. E. : Urteko egonaldi baliokideak / Estancias anuales equivalentes;

Okupazioa/Ocupación UT/TA: Urteko okupazio tasa/Tasa de ocupación anual; Estaldura/Cobertura [...]: "[]" barnean adierazten den biztanle-kopuru bakoitzeko, 12/31an hitzartutako plazzen tasa / Tasa de plazas concertadas a 31/12 por cada número de habitantes contenidos en "[]".

## T 2.4.1.A.6.- Arreta, erabiltzailearen udalerraren arabera, eta 65 urtetik gorako populazioarekiko tasa / Atención por municipio de la persona usuaria, y la tasa sobre la población superior a 65 años

2019: Adinekoentzako egoitza zentroak / Centros residenciales para personas mayores												
Udalerría Municipio	Populazioa / Población >=65			Oinarritzeko plazak Plazas básica	Plaza sikogeriatrikoak Plazas sicogeriatricas	Gizonak Hombres	Emakumeak Mujeres	Guztira Total	Tasa /(Populazio/Popl.) [1.000]			
	Gizonak Hombres	Emakumeak Mujeres	Guztira Total						G/H	E/M	Guztira Total	
Abaltzisketa	29	28	57	1,8		0,8	1,0	1,8		27	36	31
Aduna	35	32	67									
Aia	181	159	340	4,5	0,4	4,4	0,5	4,9	24	3	14	
Aizarnazabal	65	62	127	5,4	0,3	4,0	1,7	5,7	62	27	45	
Albiztur	25	29	54									
Alegia	174	193	367	7,5	1,0	2,1	6,4	8,5	12	33	23	
Alkiza	26	27	53	1,0		1,0		1,0	38		19	
Altzaga	19	14	33									
Altzo	34	25	59	1,0		1,0		1,0	29		17	
Amezketza	101	91	192	4,9		4,9		4,9	49		26	
Andoain	1.483	1.872	3.355	73,4	7,0	23,6	56,8	80,4	16	30	24	
Anoeta	158	180	338	4,1		0,9	3,2	4,1	6	18	12	
Antzuola	199	232	431	8,4	0,7	1,2	7,9	9,1	6	34	21	
Arama	19	19	38		1,0	1,0		1,0	53		26	
Aretxabaleta	687	836	1.523	39,4	7,1	15,2	31,3	46,5	22	37	31	
Arrasate	2.391	3.100	5.491	153,1	32,9	65,4	120,6	186,0	27	39	34	
Asteasu	135	132	267	7,1	1,0	0,5	7,7	8,1	3	58	30	
Astigarraga	378	394	772	14,5	0,2	4,8	9,9	14,7	13	25	19	
Ataun	181	196	377	6,7	1,0	3,0	4,7	7,7	17	24	20	
Azkoitia	978	1.247	2.225	47,8	9,6	21,4	36,0	57,3	22	29	26	
Azpeitia	1.431	1.703	3.134	89,0	8,5	23,6	73,9	97,5	17	43	31	
Baliarrain	7	11	18									
Beasain	1.210	1.540	2.750	62,8	5,5	17,8	50,5	68,3	15	33	25	
Beizama	18	10	28									
Belauntza	34	28	62									
Berastegi	104	101	205	1,3		0,3	1,5	1,3	3	10	6	
Bergara	1.519	1.956	3.475	90,4	19,4	28,3	81,5	109,8	19	42	32	
Berrobi	55	59	114	2,7			2,7	2,7	46		24	
Bidania-Goiatz	51	35	86	2,0		1,0	1,0	2,0	20	29	23	
Deba	589	656	1.245	9,8	3,0	3,9	8,8	12,7	7	13	10	
Donostia	18.028	26.835	44.863	1.129,0	161,2	318,9	971,3	1.290,2	18	36	29	
Eibar	2.879	3.923	6.802	215,5	18,0	63,9	169,6	233,5	22	43	34	
Elduain	22	26	48	1,2		0,2	1,0	1,2	11	38	26	
Elgeta	84	110	194	3,0	1,2	2,6	1,6	4,2	31	15	22	
Elgoibar	1.138	1.460	2.598	62,8	8,1	24,0	46,8	70,9	21	32	27	
Errenteria	3.873	5.450	9.323	259,4	28,8	80,4	207,7	288,2	21	38	31	
Errezil	50	50	100									
Eskoriatza	404	486	890	18,2	4,5	7,2	15,4	22,6	18	32	25	
Ezkio-Itsaso	70	71	141	3,5			3,5	3,5	50		25	
Gabiria	51	46	97									
Gaintza	20	10	30	1,9		0,9	1,0	1,9	45	100	63	
Gaztelu	19	11	30	1,0		1,0		1,0	51		32	
Getaria	251	298	549	6,2		3,2	3,0	6,2	13	10	11	
Hernani	1.750	2.349	4.099	115,3	26,5	37,5	104,3	141,7	21	44	35	
Hernialde	36	28	64	3,0		3,0		3,0	83		47	
Hondarribia	1.714	2.108	3.822	83,8	8,8	23,8	68,9	92,6	14	33	24	
Ibarra	442	547	989	15,5	2,3	3,8	14,0	17,8	9	26	18	
Idiazabal	254	281	535	5,5	2,0	2,3	5,2	7,5	9	19	14	
Ikaztegieta	50	49	99	0,3			0,3	0,3	7		3	
Irun	5.704	7.797	13.501	310,2	35,8	95,2	250,9	346,0	17	32	26	
Irura	82	106	188	3,5	0,9	1,7	2,6	4,3	21	25	23	
Itsasondo	52	62	114	0,7	1,0		1,7	1,7	27		15	
Larraul	16	11	27									
Lasarte-Oria	1.993	2.506	4.499	72,9	19,6	30,0	62,5	92,5	15	25	21	
Lazkao	462	597	1.059	42,6	2,8	12,6	32,8	45,5	27	55	43	
Leaburu	45	36	81	2,0			2,0	2,0	56		25	
Legazpi	976	1.164	2.140	60,6	12,4	22,4	50,6	73,0	23	43	34	
Legorreta	155	175	330	6,0		2,0	4,0	6,0	13	23	18	
Leintz-Gatzaga	31	22	53	1,9		0,8	1,1	1,9	27	51	37	
Lezo	522	581	1.103	16,2	4,1	9,6	10,8	20,4	18	19	18	
Lizartza	73	64	137	2,0	1,9	1,0	2,9	3,9	14	45	28	
Mendaro	164	191	355	7,2	1,0	5,1	3,1	8,3	31	16	23	
Mutiloa	26	26	52	1,0			1,0	1,0	38		19	
Mutrikua	488	602	1.090	46,2	1,0	13,4	33,7	47,2	28	56	43	
Oiartzun	934	1.107	2.041	51,4	5,7	21,0	36,1	57,1	22	33	28	
Olaberria	114	147	261	0,3	1,0	1,0	0,3	1,3	9	2	5	
Oñati	1.156	1.458	2.614	61,0	11,3	19,1	53,2	72,3	17	36	28	
Ordizia	828	1.166	1.994	52,4	4,8	17,0	40,2	57,2	21	34	29	
Orendain	17	18	35		1,0		1,0	1,0	56		29	
Orexa	11	10	21	2,0		1,0	1,0	2,0	91	100	95	
Orio	472	532	1.004	15,2	6,7	9,2	12,7	21,9	20	24	22	
Ormaiztegui	132	148	280	5,0	1,0	4,0	2,0	6,0	30	14	21	
Pasaia	1.377	2.217	3.594	97,0	17,1	33,8	80,2	114,0	25	36	32	
Segura	137	141	278	15,9	1,0	7,5	9,0	16,5	55	64	59	
Soraluze	394	538	932	34,9	1,1	10,6	25,4	36,0	27	47	39	
Tolosa	1.790	2.565	4.355	135,4	21,3	36,7	119,9	156,6	20	47	36	
Urnieta	458	555	1.013	9,8	5,3	1,2	14,0	15,1	3	25	15	
Urretxu	638	836	1.474	26,5	2,5	5,8	23,2	29,0	9	28	20	
Usurbil	516	646	1.162	24,9	1,8	8,5	13,7	22,2	17	21	19	
Villabona	549	645	1.194	28,9	0,1	11,5	17,4	29,0	21	27	24	
Zaldibia	172	164	336	9,8	1,5	6,3	5,0	11,3	37	30	34	
Zarauz	2.116	2.643	4.759	89,7	16,2	31,5	74,4	105,9	15	28	22	
Zegama	130	173	303	7,9	0,1	3,4	4,6	8,0	26	27	26	
Zerain	35	33	68	1,0			1,0	1,0	30		15	
Zestoa	341	376	717	30,6	1,4	15,4	16,6	32,0	45	44	45	
Zizurkil	308	336	644	23,0	8,1	14,2	17,0	31,1	46	51	48	
Zumaia	883	1.019	1.902	51,3	9,0	16,1	44,2	60,4	18	43	32	
Zumarraga	1.012	1.386	2.398	53,2	21,6	20,0	54,8	74,8	20	40	31	
<b>Gipuzkoa</b>	<b>68.760</b>	<b>91.904</b>	<b>160.664</b>	<b>3.959,0</b>	<b>580,0</b>	<b>1.291,5</b>	<b>3.247,4</b>	<b>4.539,0</b>	<b>19</b>	<b>35</b>	<b>28</b>	

**T 2.4.1.A.7.- Arreta, erabiltzailearen eskualdearen arabera, eta 65 urtetik gorako populazioarekiko tasa / Atención por comarca de la persona usuaria, y la tasa sobre la población superior a 65 años**

2019: Adinekoentzako egoitza zentroak / Centros residenciales para personas mayores											
Eskualdea Comarca	Populazioa / Población >=65			Oinarrizko plazak Plazas básica	Plaza sikogeriatrikoak Plazas sicogeriátricas	Gizonak Hombres	Emakumeak Mujeres	Guztira Total	Tasa / (Populazio/Pobl.) [1.000]		
	Gizonak Hombres	Emakumeak Mujeres	Guztira Total						G/H	E/M	Guztira Total
Bidasoa	7.418	9.905	17.323	394,0	44,6	118,9	319,7	438,7	16	32	25
Debabarrena	5.652	7.370	13.022	376,3	32,2	120,9	287,6	408,5	21	39	31
Debagoiena	6.471	8.200	14.671	375,4	77,1	139,8	312,7	452,5	22	38	31
Buruntzaldea	6.578	8.322	14.900	306,4	60,3	105,7	261,0	366,7	16	31	25
Donostia	18.028	26.835	44.863	1.129,0	161,2	318,9	971,3	1290,2	18	36	29
Oarsoaldea	6.706	9.355	16.061	424,0	55,7	144,8	334,9	479,7	22	36	30
Goierri	6.693	8.395	15.088	362,9	59,2	127,0	295,1	422,1	19	35	28
Tolosaldea	4.428	5.423	9.851	251,3	37,5	86,6	202,2	288,8	20	37	29
Urola Kosta	6.786	8.099	14.885	339,7	52,1	128,9	262,9	391,8	19	32	26
<b>Gipuzkoa</b>	<b>68.760</b>	<b>91.904</b>	<b>160.664</b>	<b>3.959</b>	<b>580</b>	<b>1291,5</b>	<b>3247,4</b>	<b>4539,0</b>	<b>19</b>	<b>35</b>	<b>28</b>

**T 2.4.1.A.8.- Arreta, erabiltzailearen eremuaren arabera, eta 65 urtetik gorako populazioarekiko tasa / Atención por área de la persona usuaria, y la tasa sobre la población superior a 65 años**

2019: Adinekoentzako egoitza zentroak / Centros residenciales para personas mayores											
Eremua Área	Populazioa / Población >=65			Oinarrizko plazak Plazas básica	Plaza sikogeriatrikoak Plazas sicogeriátricas	Gizonak Hombres	Emakumeak Mujeres	Guztira Total	Tasa / (Populazio/Pobl.) [1.000]		
	Gizonak Hombres	Emakumeak Mujeres	Guztira Total						G/H	E/M	Guztira Total
Bidasoa	7.418	9.905	17.323	394,0	44,6	118,9	319,7	438,7	16	32	25
Deba kosta	2.379	2.909	5.288	126,0	13,1	46,5	92,6	139,1	20	32	26
Deba erdia	3.273	4.461	7.734	250,4	19,1	74,4	195,0	269,5	23	44	35
Leintz Ibarra	4.669	5.902	10.571	273,6	55,8	107,7	221,7	329,4	23	38	31
Bergaraldea	1.802	2.298	4.100	101,8	21,3	32,1	91,0	123,1	18	40	30
Donostia	18.028	26.835	44.863	1.129,0	161,2	318,9	971,3	1290,2	18	36	29
Oarsoaldea	6.706	9.355	16.061	424,0	55,7	144,8	334,9	479,7	22	36	30
Buruntzaldea	6.578	8.322	14.900	306,4	60,3	105,7	261,0	366,7	16	31	25
Oria garaia	3.997	4.938	8.935	219,0	22,7	78,8	163,0	241,8	20	33	27
Urola garaia	2.696	3.457	6.153	143,9	36,5	48,2	132,1	180,4	18	38	29
Tolosaldea	4.428	5.423	9.851	251,3	37,5	86,6	202,2	288,8	20	37	29
Urola Kostaldea	3.903	4.651	8.554	166,9	32,3	64,5	134,8	199,3	17	29	23
Iraurgi	2.883	3.448	6.331	172,7	19,8	64,4	128,1	192,5	22	37	30
<b>Gipuzkoa</b>	<b>68.760</b>	<b>91.904</b>	<b>160.664</b>	<b>3.959</b>	<b>580</b>	<b>1291,5</b>	<b>3247,4</b>	<b>4539,0</b>	<b>19</b>	<b>35</b>	<b>28</b>

Kopuruak urteko egonaldi baliokideak dira / Las cifras se refieren a estancias anuales equivalentes

**Tasa/(Populazio/pobl) [...]:** Dagokion populazioarekiko urteko egonaldi baliokideak, [ ] barnean adierazten den unitatean emana / Tasa de estancias anuales equivalentes sobre la población de referencia, expresada en unidades contenidas en [ ].





**T 2.4.1.A.10.- Arreta, erabiltzaile eta zentroaren eskualdearen arabera / Atención por comarca de la persona usuaria y del centro**

<b>2019: Adinekoentzako egoitza zentroak / Centros residenciales para personas mayores</b>											
Zentroaren kokapena / Ubicación del centro											
Eskualdea Comarca		Bidasoa	Debabarrena	Debagoiena	Buruntzaldea	Donostia	Oarsoalde	Goierri	Tolosaldea	Urola Kosta	Guztira Total
Erabiltzailearen jatorria Residencia del usuario	Bidasoa	399	1	2	1	17	10	2	6		<b>439</b>
	Debabarrena	1	358	17		3		2	2	26	<b>409</b>
	Debagoiena		4	438		3		6		1	<b>452</b>
	Buruntzaldea	4		1	237	76	3	6	33	5	<b>365</b>
	Donostia	10	1	3	10	1.223	16	11	8	9	<b>1.290</b>
	Oarsoalde	20	0	1	7	96	344	1	7	4	<b>480</b>
	Goierri		1	9		6	0	390	11	5	<b>422</b>
	Tolosaldea	2		0	3	7	1	9	263	4	<b>289</b>
	Urola Kosta		2	5	2	9	1	2	4	367	<b>392</b>
<b>Gipuzkoa</b>		<b>436</b>	<b>368</b>	<b>476</b>	<b>260</b>	<b>1.440</b>	<b>376</b>	<b>428</b>	<b>334</b>	<b>419</b>	<b>4.537</b>

Kopuruak urteko egonaldi baliokideak dira / Las cifras se refieren a estancias anuales equivalentes

**Erabiltzaile eta zentro guztiak eskualde bakoitzeko / Total de personas y centros por cada comarca**

<b>2019: Adinekoentzako egoitza zentroak / Centros residenciales para personas mayores</b>											
Eskualdea Comarca		Bidasoa	Debabarrena	Debagoiena	Buruntzaldea	Donostia	Oarsoalde	Goierri	Tolosaldea	Urola Kosta	Guztira Total
Zentroaren kokapena Ubicación del centro		436	368	476	260	1.440	376	428	334	419	4.537
Erabiltzailearen bizitokia Residencia del usuario		439	409	452	365	1.290	480	422	289	392	4.537
<b>Aldea / Diferencia</b>		<b>-3</b>	<b>-41</b>	<b>24</b>	<b>-105</b>	<b>150</b>	<b>-104</b>	<b>5</b>	<b>45</b>	<b>27</b>	

**Arreta, erabiltzaile eta zentroaren eskualdearen arabera, portzentaitan / Atención por comarca de la persona usuaria y del centro en porcentaje**

<b>2019: Adinekoentzako egoitza zentroak / Centros residenciales para personas mayores</b>											
Zentroaren kokapena / Ubicación del centro											
Eskualdea C+omarca		Bidasoa	Debabarrena	Debagoiena	Buruntzaldea	Donostia	Oarsoalde	Goierri	Tolosaldea	Urola Kosta	Guztira Total
Erabiltzailearen jatorria Residencia del usuario	Bidasoa	91,0	0,3	0,4	0,2	3,9	2,3	0,3	1,4		100,0
	Debabarrena	0,1	87,7	4,2		0,8		0,4	0,5	6,3	100,0
	Debagoiena		0,9	96,9		0,7		1,4		0,2	100,0
	Buruntzaldea	1,2		0,2	65,0	20,8	0,9	1,6	9,0	1,3	100,0
	Donostia	0,8	0,1	0,2	0,7	94,8	1,2	0,8	0,6	0,7	100,0
	Oarsoalde	4,1	0,0	0,2	1,4	20,1	71,7	0,3	1,4	0,7	100,0
	Goierri		0,2	2,1		1,5	0,1	92,3	2,7	1,2	100,0
	Tolosaldea	0,6		0,0	0,9	2,5	0,5	3,0	91,2	1,3	100,0
	Urola Kosta		0,5	1,3	0,6	2,2	0,3	0,6	1,0	93,6	100,0

T 2.4.1.A.11.- Arreta, erabiltzaile eta zentroaren eremuaren arabera / Atención por área de la persona usuaria y del centro

2019: Adinekoentzako egoitza zentroak / Centros residenciales para personas mayores															
Zentroen kokapena / Ubicación del centro															
Eremua Área	Bidasoa	Deba kosta	Deba erdia	Leintz Ibarra	Bergaraldea	Donostia	Oarsoaldea	Buruntzaldea	Oria garaia	Urola garaia	Tolosaldea	Urola Kosta	Iraurgi	Guztira Total	
Erabiltzailearen jatorria Residencia del usuario	Bidasoa	399,2		1,3	1,9		17,2	10,1	1,1	0,7	0,8	6,3		438,7	
	Deba kosta		94,8	14,4	3,6	1,0	2,1			1,0		15,1	5,1	139,1	
	Deba erdia	0,5	1,2	247,9	11,4	1,2	1,4				0,6		3,8	1,6	269,5
	Leintz Ibarra			0,3	319,9		2,0			2,5	3,6			1,0	329,4
	Bergaraldea			3,8	22,3	96,0	1,0								123,1
	Donostia	10,1		1,2	3,2		1.222,7	15,8	9,6	6,5	4,2	7,9	3,8	5,3	1.290,2
	Oarsoaldea	19,5	0,1		1,0		96,3	344,1	6,9	1,0	0,3	6,8	3,2	0,3	479,7
	Buruntzaldea	4,4		1,8	0,8		75,8	3,4	237,4	4,8	1,0	32,9	4,6		366,7
	Oria garaia				2,8		3,5	0,4		215,1	7,8	11,2	1,0		241,8
	Urola garaia			1,0	5,9		2,9			41,6	125,0		1,4	2,5	180,4
	Tolosaldea	1,8			0,1		7,1	1,3	2,6	8,2	0,5	263,3	2,0	1,8	288,8
	Urola Kostaldea			1,6	4,1	0,1	7,4	1,0	2,3	1,0	0,4	3,4	163,3	14,8	199,3
	Iraurgi		0,4		1,0		1,1			0,8	0,0	0,4	18,7	170,0	192,5
<b>Gipuzkoa</b>	<b>435,6</b>	<b>96,5</b>	<b>273,2</b>	<b>378,1</b>	<b>98,2</b>	<b>1.440,3</b>	<b>376,1</b>	<b>259,9</b>	<b>283,2</b>	<b>144,4</b>	<b>334,2</b>	<b>216,9</b>	<b>202,4</b>	<b>4.539,0</b>	

Kopuruak urteko egonaldi baliokideak dira / Las cifras se refieren a estancias anuales equivalentes

Erabiltzaile eta zentro guztiak eremu bakoitzeko / Total de personas y centros por cada área

2019: Adinekoentzako egoitza zentroak / Centros residenciales para personas mayores														
Eremua Área	Bidasoa	Deba kosta	Deba erdia	Leintz Ibarra	Bergaraldea	Donostia	Oarsoaldea	Buruntzaldea	Oria garaia	Urola garaia	Tolosaldea	Urola Kosta	Iraurgi	Guztira Total
Zentroaren kokapena Ubicación del centro	435,6	96,5	273,2	378,1	98,2	1.440,3	376,1	259,9	283,2	144,4	334,2	216,9	202,4	4.539,0
Erabiltzailearen bizitokia Residencia del usuario	438,7	139,1	269,5	329,4	123,1	1.290,2	479,7	366,7	241,8	180,4	288,8	199,3	192,5	4.539,0
<b>Aldea / Diferencia</b>	<b>-3,1</b>	<b>-42,6</b>	<b>3,8</b>	<b>48,8</b>	<b>-24,9</b>	<b>150,1</b>	<b>-103,6</b>	<b>-106,8</b>	<b>41,5</b>	<b>-36,0</b>	<b>45,4</b>	<b>17,6</b>	<b>9,9</b>	

Arreta, erabiltzaile eta zentroaren eremuaren arabera, portzentaitan / Atención por área de la persona usuaria y del centro en porcentaje

2019: Adinekoentzako egoitza zentroak / Centros residenciales para personas mayores															
Eremua Área	Bidasoa	Deba kosta	Deba erdia	Leintz Ibarra	Bergaraldea	Donostia	Oarsoaldea	Buruntzaldea	Oria garaia	Urola garaia	Tolosaldea	Urola Kosta	Iraurgi	Guztira Total	
Erabiltzailearen jatorria Residencia del usuario	Bidasoa	91,0		0,3	0,4		3,9	2,3	0,2	0,2	1,4			100,0	
	Deba kosta		68,2	10,3	2,6	0,7	1,5			0,7	1,4	10,9	3,7	100,0	
	Deba erdia	0,2	0,4	92,0	4,2	0,4	0,5				0,2		1,4	0,6	100,0
	Leintz Ibarra			0,1	97,1		0,6			0,8	1,1			0,3	100,0
	Bergaraldea			3,1	18,1	78,0	0,8								100,0
	Donostia	0,8		0,1	0,2		94,8	1,2	0,7	0,5	0,3	0,6	0,3	0,4	100,0
	Oarsoaldea	4,1	0,0		0,2		20,1	71,7	1,4	0,2	0,1	1,4	0,7	0,1	100,0
	Buruntzaldea	1,2		0,5	0,2		20,7	0,9	64,7	1,3	0,3	9,0	1,2		100,0
	Oria garaia				1,2		1,4	0,2		89,0	3,2	4,6	0,4		100,0
	Urola garaia			0,6	3,3		1,6			23,1	69,3		0,8	1,4	100,0
	Tolosaldea	0,6			0,0		2,5	0,5	0,9	2,8	0,2	91,2	0,7	0,6	100,0
	Urola Kostaldea			0,8	2,1	0,0	3,7	0,5	1,2	0,5	0,2	1,7	81,9	7,4	100,0





#### **2.4.1.B.- Egoitza-zentro soziosanitarioak**

T 2.4.1.B.1.- Zentroen eta plazen zerrenda

T 2.4.1.B.2.- Arreta datuak zentroka

T 2.4.1.B.3.- Eskaintza eta arreta, zentroaren udalerraren arabera

T 2.4.1.B.4.- Eskaintza eta arreta, zentroaren eskualdearen arabera

T 2.4.1.B.6.- Arreta, erabiltzailearen udalerraren arabera, eta populazioarekiko tasa

T 2.4.1.B.7.- Arreta, erabiltzailearen eskualdearen arabera, eta populazioarekiko tasa

T 2.4.1.B.9.- Arreta, erabiltzaile eta zentroaren udalerraren arabera

T 2.4.1.B.10.- Arreta, erabiltzaile eta zentroaren eskualdearen arabera

#### **2.4.1.B.- Centros residenciales sociosanitarios**

T 2.4.1.B.1.- Relación de plazas y centros

T 2.4.1.B.2.- Datos de atención por centros

T 2.4.1.B.3.- Oferta y atención por municipio del centro

T 2.4.1.B.4.- Oferta y atención por comarca del centro

T 2.4.1.B.6.- Atención por municipio de la persona usuaria, y la tasa sobre la población

T 2.4.1.B.7.- Atención por comarca de la persona usuaria, y la tasa sobre la población

T 2.4.1.B.9.- Atención por municipio de la persona usuaria y del centro

T 2.4.1.B.10.- Atención por comarca de la persona usuaria y del centro

## T 2.4.1.B.1.- Zentroen eta plazen zerrenda / Relación de plazas y centros

2019: Arreta soziosanitaria / Atención sociosanitaria														
Eskualdea Comarca	Eremua Área	Udalerría Municipio	Izena Nombre	Tit.	E. Kudeatzailea Ent. Gestora	Mota Tipo	Baimendutakoak Autorizadas			Hitzartutakoak Concertadas				
							2018 12/31	Aldea Var.	2019 12/31	2018 12/31	Aldea Var.	2019 12/31	Plz. E. Plz. D	U. Plz. B. Plz. A. E
Donostia	Donostia	Donostia	Cruz Roja-Soc.-San.	G	Cruz Roja	H/C	73		73	73		73	26.645	73,0
Goierri	Urola garaia	Zumarraga	Argixao Soc.-San.	F	Gerozerlan	P	27		27	27		27	9.855	27,0
<b>Gipuzkoa</b>							<b>100</b>		<b>100</b>	<b>100</b>		<b>100</b>	<b>36.500</b>	<b>100,0</b>

**Tit:** Titularitatea/titularidad: **F:** entitate publiko forala/ entidad pública foral; **M:** entitate publiko munizipala/entidad pública municipal;  
**G:** lukrorik gabeko entitate pribatua/entidad privada sin ánimo de lucro; **L:** merkatal elkarte pribatua/sociedad mercantil privada);  
**Mota/Tipo (H/C:** Hitzartua/Concertado; **EH/NC:** Hitzartu gabea/No concertado; **P:** Propioa/Propio); **Plz. E. /Plz. D:** Plazak x egunak /  
Plazas x días; **U. Plz. B./Plz. A. E.:** Urteko plaza baliokideak / Plazas anuales equivalentes.

## T 2.4.1.B.2.- Arreta datuak zentroka / Datos de atención por centros

2019: Arreta soziosanitarioa / Atención sociosanitaria										
Udalerría Municipio	Izena Nombre	Egonaldiak/Estancias						Okupazioa Ocupación		Errotazioa Rotación
		2018 12/31	Altak	Bajak	2019 12/31	Egld. E. Estn. D	U. Egld. B. Estn. A. E	2019 12/31	UT/TA	
Donostia	Cruz Roja-Soc.-San.	68	169	167	70	25.742	70,5	95,9%	96,6%	3,25
Zumarraga	Argixao Soc.-San.	25	57	56	26	9.371	25,7	96,3%	95,1%	3,04
<b>Gipuzkoa</b>		<b>93</b>	<b>226</b>	<b>223</b>	<b>96</b>	<b>35.113</b>	<b>96,2</b>	<b>98,0%</b>	<b>98,0%</b>	<b>3,19</b>

**Egld. E./Estn. D:** Egonaldiak x egunak / Estancias x días; **U. Egld. B./Estn. A. E. :** Urteko egonaldi baliokideak / Estancias anuales equivalentes; **UT/TA:** Urteko batz-besteko okupazio tasa / Tasa de ocupación media anual.



## T 2.4.1.B.3.- Eskaintza eta arreta, zentroaren udalerraren arabera / Oferta y atención por municipio del centro

2019: Arreta soziosanitarioa / Atención sociosanitaria										
Udalerría Municipio	Baimendutakoak Autorizadas			Hitzartutakoak Concertadas			Eskaintza Oferta		Egonaldiak Estancias	
	2018 12/31	Aldea Var.	2019 12/31	2018 12/31	Aldea Var.	2019 12/31	Plz. E. Plz. D	U. Plz. B. Plz. A. E	Egld. E. Estn. D	U. Egld. B. Estn. A. E
Donostia	73		73	73		73	26.645	73,0	25.742	70,5
Zumarraga	27		27	27		27	9.855	27,0	9.371	25,7
<b>Gipuzkoa</b>	<b>100</b>		<b>100</b>	<b>100</b>		<b>100</b>	<b>36.500</b>	<b>100,0</b>	<b>35.113</b>	<b>96,2</b>

**Plz. E. /Plz. D:** Plazak x egunak / Plazas x días; **U. Plz. B./Plz. A. E.:** Urteko plaza baliokideak / Plazas anuales equivalentes;  
**Egld. E./Estn. D:** Egonaldiak x egunak / Estancias x día; **U. Egld. B./Estn. A. E. :** Urteko egonaldi baliokideak / Estancias anuales equivalentes

## T 2.4.1.B.4.- Eskaintza eta arreta, zentroaren eskualdearen arabera / Oferta y atención por comarca del centro

2019: Arreta soziosanitarioa / Atención sociosanitaria													
Eskualdea Comarca	Populazioa Población >=65	Baimendutakoak Autorizadas			Hitzartutakoak Concertadas			Estaldura Cobertura [100.000]	Eskaintza Oferta		Egonaldiak Estancias		Okupazioa Ocupación UT/TA
		2018 12/31	Aldea Var.	2019 12/31	2018 12/31	Aldea Var.	2019 12/31		Plz. E. Plz. D	U. Plz. B. Plz. A. E	Egld. E. Estn. D	U. Egld. B. Estn. A. E	
Bidasoa	79.229												
Debabarrena	55.809												
Debagoiena	62.707												
Buruntzaldea	72.245												
Donostia	187.415	73		73	73		73	39	26.645	73,0	25.742	70,5	96,6%
Oarsoaldea	72.042												
Goierri	69.906	27		27	27		27	39	9.855	27,0	9.371	25,7	95,1%
Tolosaldea	48.125												
Urola Kosta	76.098												
<b>Gipuzkoa</b>	<b>723.576</b>	<b>100</b>		<b>100</b>	<b>100</b>		<b>100</b>	<b>14</b>	<b>36.500</b>	<b>100,0</b>	<b>35.113</b>	<b>96,2</b>	<b>96,2%</b>

**Plz. E. /Plz. D:** Plazak x egunak / Plazas x días; **U. Plz. B./Plz. A. E.:** Urteko plaza baliokideak / Plazas anuales equivalentes; **Egld. E./Estn. D:** Egonaldiak x egunak / Estancias x día; **U. Egld. B./Estn. A. E. :** Urteko egonaldi baliokideak / Estancias anuales equivalentes; **Okupazioa/Ocupación UT/TA:** Urteko okupazio tasa/Tasa de ocupación anual; **Estaldura/Cobertura [...]:** "[ ]" barnean adierazten den biztanle-kopuru bakoitzeko, 12/31an hitzartutako plazen tasa / Tasa de plazas concertadas a 31/12 por cada número de habitantes contenidos en "[ ]".

## T 2.4.1.B.6.- Arreta, erabiltzailearen udalerraren arabera, eta populazioarekiko tasa / Atención por municipio de la persona usuaria, y la tasa sobre la población

2019: Arreta soziosanitaria / Atención sociosanitaria									
Udalerría Municipio	Populazioa / Población Guztira/Total			Gizonak Hombres	Emakumeak Mujeres	Guztira Total	Tasa / (Populazio/Popl.) [100.000]		
	Gizonak Hombres	Emakumeak Mujeres	Guztira Total				G/H	E/M	Guztira Total
Abaltzisketa	181	152	333						
Aduna	253	216	469						
Aia	1.092	962	2.054						
Aizarnazabal	391	381	772						
Albiztur	159	145	304						
Alegia	890	832	1.722						
Alkiza	178	189	367						
Altzaga	90	93	183						
Altzo	226	209	435						
Amezketza	497	424	921						
Andoain	7.248	7.389	14.637	2,6	0,5	3,1	35	7	21
Anoeta	1.088	1.002	2.090						
Antzuola	1.059	1.067	2.126						
Arama	99	101	200						
Aretxabaleta	3.577	3.551	7.128	1,3		1,3	37		19
Arrasate	10.814	11.187	22.001	4,2	1,1	5,3	39	10	24
Asteasu	808	743	1.551	0,5		0,5	61		32
Astigarraga	3.312	3.220	6.532	0,4	0,0	0,4	12	0	6
Ataun	879	814	1.693		0,2	0,2		27	13
Azkoitia	5.783	5.850	11.633	0,7	1,1	1,8	12	19	15
Azpeitia	7.468	7.468	14.936	0,4	0,7	1,2	6	10	8
Baliarrain	74	64	138						
Beasain	6.976	6.904	13.880	0,5	0,1	0,6	7	1	4
Beizama	86	57	143	1,0		1,0	1134		682
Belauntza	125	116	241						
Berastegi	555	521	1.076						
Bergara	7.260	7.377	14.637	0,6	1,3	1,9	8	18	13
Berrobi	315	288	603						
Bidania-Golatz	284	236	520						
Deba	2.711	2.748	5.459		1,0	1,0		35	17
Donostia	88.306	99.109	187.415	13,4	11,5	24,9	15	12	13
Eibar	13.391	14.131	27.522	1,7	0,2	1,9	13	2	7
Elduain	125	125	250	0,3		0,3	265		133
Elgeta	581	555	1.136						
Elgoibar	5.739	5.874	11.613	0,6	0,3	0,9	11	4	8
Errenteria	19.110	20.361	39.471	4,1	3,9	8,0	21	19	20
Errezil	307	278	585						
Eskoriatza	2.033	2.032	4.065						
Ezkio-Itsaso	321	290	611	0,3		0,3	105		55
Gabiria	258	230	488						
Gaintza	75	53	128						
Gaztelu	82	70	152						
Getaria	1.430	1.391	2.821						
Hernani	9.964	10.390	20.354	0,4	1,4	1,8	4	13	9
Hernialde	159	144	303						
Hondarribia	8.370	8.458	16.828	0,2	1,9	2,1	3	22	12
Ibarra	2.094	2.105	4.199	0,1	0,2	0,3	6	10	8
Idiazabal	1.174	1.138	2.312		0,6	0,6		55	27
Ikaztegieta	251	247	498						
Irun	30.494	31.907	62.401	5,4	4,1	9,6	18	13	15
Irura	962	890	1.852						
Itsasondo	343	315	658	0,2		0,2	62		32
Larraul	138	113	251						
Lasarte-Oria	8.899	9.481	18.380	1,8	0,8	2,6	20	9	14
Lazkao	2.887	2.855	5.742	0,0	0,6	0,6	1	20	11
Leaburu	199	173	372						
Legazpi	4.227	4.144	8.371	0,9	1,9	2,8	22	46	34
Legorreta	716	701	1.417		0,3	0,3		36	18
Leintz-Gatzaga	126	108	234						
Lezo	3.051	3.071	6.122	1,2		1,2	41		20
Lizartza	312	291	603						
Mendaro	1.002	997	1.999		0,1	0,1		13	6
Mutiloa	136	113	249						
Mutriku	2.688	2.645	5.333		1,3	1,3		50	25
Oiartzun	5.081	5.212	10.293						
Olaberria	480	473	953	0,5	0,6	1,1	109	118	114
Oñati	5.617	5.763	11.380	0,1	1,0	1,1	2	17	10
Ordizia	5.151	5.243	10.394	1,1	0,4	1,6	22	9	15
Orendain	112	106	218						
Orexa	67	54	121						
Orio	3.020	3.002	6.022	0,2	0,8	1,0	8	26	17
Ormaiztegi	641	635	1.276	0,8		0,8	123		62
Pasaia	7.794	8.362	16.156	1,6	1,4	3,0	21	17	19
Segura	742	725	1.467	0,3		0,3	36		18
Soraluze	1.945	1.938	3.883		0,6	0,6		34	17
Tolosa	9.502	10.165	19.667	1,1	1,7	2,8	12	16	14
Urnieta	3.088	3.080	6.168	1,0	0,1	1,2	34	4	19
Urretxu	3.327	3.429	6.756	0,4		0,4	13		6
Usurbil	3.090	3.084	6.174	0,1	0,7	0,8	5	23	14
Villabona	2.939	2.928	5.867	0,2	1,0	1,3	8	35	22
Zaldibia	824	789	1.613						
Zarautz	11.357	11.966	23.323	0,1	0,6	0,7	1	5	3
Zegama	773	755	1.528		0,6	0,6		77	38
Zerain	124	135	259						
Zestoa	1.939	1.772	3.711	0,5		0,5	25		13
Zizurkil	1.512	1.490	3.002	0,5	0,4	0,8	31	24	27
Zumaia	5.019	5.079	10.098		0,4	0,4		9	4
Zumarraga	4.791	4.937	9.728	2,3	0,7	3,0	48	14	31
<b>Gipuzkoa</b>	<b>353.363</b>	<b>370.213</b>	<b>723.576</b>	<b>54,2</b>	<b>46,1</b>	<b>100,3</b>	<b>15</b>	<b>12</b>	<b>14</b>

**T 2.4.1.B.7.- Arreta, erabiltzailearen eskualdearen arabera, eta populazioarekiko tasa / Atención por comarca de la persona usuaria, y la tasa sobre la población**

2019: Arreta soziosanitaria / Atención sociosanitaria									
Eskualdea Comarca	Populazioa / Población Guztira/Total			Gizonak Hombres	Emakumeak Mujeres	Guztira Total	Tasa /(Populazio/Pobl.) [100.000]		
	Gizonak Hombres	Emakumeak Mujeres	Guztira Total				G/H	E/M	Guztira Total
Bidasoa	38.864	40.365	79.229	5,7	6,0	11,7	15	15	15
Debabarrena	27.476	28.333	55.809	2,4	3,5	5,9	9	12	11
Debagoiena	31.067	31.640	62.707	6,3	3,4	9,7	20	11	16
Buruntzaldea	35.601	36.644	72.245	6,3	3,5	9,9	18	10	14
Donostia	88.306	99.109	187.415	13,4	11,5	24,9	15	12	13
Oarsoaldea	35.036	37.006	72.042	7,0	5,3	12,3	20	14	17
Goierri	35.034	34.872	69.906	7,4	5,9	13,4	21	17	19
Tolosaldea	24.087	24.038	48.125	2,8	3,3	6,1	12	14	13
Urola Kosta	37.892	38.206	76.098	2,9	3,6	6,5	8	9	9
<b>Gipuzkoa</b>	<b>353.363</b>	<b>370.213</b>	<b>723.576</b>	<b>54,2</b>	<b>46,1</b>	<b>100,3</b>	<b>15</b>	<b>12</b>	<b>14</b>

Kopuruak urteko egonaldi baliokideak dira / Las cifras se refieren a estancias anuales equivalentes

**Tasa/(Populazio/pobl) [...]:** Dagokion populazioarekiko urteko egonaldi baliokideak, [ ] barnean adierazten den unitatean emana / Tasa de estancias anuales equivalentes sobre la población de referencia, expresada en unidades contenidas en [ ].

**T 2.4.1.B.9.- Arreta, erabiltzaile eta zentroaren udalerraren arabera / Atención por municipio de la persona usuaria y del centro**

2019: Arreta soziosanitaria / Atención sociosanitaria			
Zentroa:	Donostia	Zumarraga	G. Guztira
Erabiltzailea:			
Gip kanpo			
Hondarribia	2	0	2
Irun	8	2	10
Errenteria	8	0	8
Lezo	1		1
Oiartzun			
Pasaia	2	1	3
Donostia	22	3	25
Andoain	1	2	3
Hernani	2		2
Lasarte-Oria	2	1	3
Urnietea	1	0	1
Usurbil	1		1
Aia			
Orio	1		1
Zarautz	1	0	1
Zumaia	0		0
Azkoitia	2		2
Azpeitia	1	0	1
Zestoa	0		0
Deba		1	1
Elgoibar	1	0	1
Mendaro	0		0
Eibar	1	1	2
Soraluze	1		1
Bergara	1	1	2
Aretxabaleta	1		1
Arrasate	2	3	5
Eskoriatza			
Oñati	1	0	1
Legazpi	0	3	3
Urretxu		0	0
Zumarraga	1	2	3
Ataun	0		0
Beasain	1		1
Lazkao		1	1
Olaberria		1	1
Ordizia		2	2
Ormaiztegi	0	1	1
Abaltzisketa			
Aduna			
Amezketza			
Belauntza			
Berastegi			
Bidania-Goiatz			
Irura			
Lizartza			
Orendain			
Tolosa	2	1	3
Zizurkil	0	0	1
<b>Guztira</b>	<b>74</b>	<b>27</b>	<b>100</b>

**T 2.4.1.B.10.- Arreta, erabiltzaile eta zentroaren eskualdearen arabera / Atención por comarca de la persona usuaria y del centro**

2019: Arreta soziosanitarioa / Atención sociosanitaria											
Zentroaren kokapena / Ubicación del centro											
Eskualdea Comarca		Bidasoa	Debabarrena	Debagoiena	Buruntzaldea	Donostia	Oarsoaldea	Goierri	Tolosaldea	Urola Kosta	Guztira Total
Erabiltzailearen jatorria Residencia del usuario	Bidasoa					9,8		1,9			12
	Debabarrena					4,2		1,7			6
	Debagoiena					5,4		4,4			10
	Buruntzaldea					7,0		2,9			10
	Donostia					21,9		3,0			25
	Oarsoaldea					11,6		0,6			12
	Goierri					3,5		9,9			13
	Tolosaldea					4,2		1,8			6
	Urola Kosta					6,0		0,5			7
<b>Gipuzkoa</b>						<b>73,6</b>		<b>26,8</b>			<b>100</b>

Kopuruak urteko egonaldi baliokideak dira / Las cifras se refieren a estancias anuales equivalentes

**Erabiltzaile eta zentro guztiak eskualde bakoitzeko / Total de personas y centros por cada comarca**

2019: Arreta soziosanitarioa / Atención sociosanitaria											
Eskualdea Comarca		Bidasoa	Debabarrena	Debagoiena	Buruntzaldea	Donostia	Oarsoaldea	Goierri	Tolosaldea	Urola Kosta	Guztira Total
Zentroaren kokapena Ubicación del centro						73,6		26,8			100,3
Erabiltzailearen bizitokia Residencia del usuario		11,7	5,9	9,7	9,9	24,9	12,3	13,4	6,1	6,5	100,3
<b>Aldea / Diferencia</b>		<b>-11,7</b>	<b>-5,9</b>	<b>-9,7</b>	<b>-9,9</b>	<b>48,7</b>	<b>-12,3</b>	<b>13,4</b>	<b>-6,1</b>	<b>-6,5</b>	

**Arreta, erabiltzaile eta zentroaren eskualdearen arabera, portzentaitan / Atención por comarca de la persona usuaria y del centro en porcentaje**

2019: Arreta soziosanitarioa / Atención sociosanitaria											
Zentroaren kokapena / Ubicación del centro											
Eskualdea Comarca		Bidasoa	Debabarrena	Debagoiena	Buruntzaldea	Donostia	Oarsoaldea	Goierri	Tolosaldea	Urola Kosta	Guztira Total
Erabiltzailearen jatorria Residencia del usuario	Bidasoa					84,0		16,0			100,0
	Debabarrena					71,2		28,8			100,0
	Debagoiena					55,2		44,8			100,0
	Buruntzaldea					70,2		29,8			100,0
	Donostia					87,8		12,2			100,0
	Oarsoaldea					94,8		5,2			100,0
	Goierri					26,3		73,7			100,0
	Tolosaldea					69,6		30,4			100,0
	Urola Kosta					92,2		7,8			100,0

## 2.4.2.- Desgaituentzako egoitza-zentroak

### 2.4.2.1.- Laguntzadun etxebizitzak

- T 2.4.2.1.1.A.- Zentroen eta plazen zerrenda.
- T 2.4.2.1.1.B.- Zentroen eta plazen zerrenda. Zerbitzu minimoak
- T 2.4.2.1.2.A.- Arreta datuak zentroka.
- T 2.4.2.1.2.B.- Arreta datuak zentroka. Zerbitzu minimoak
- T 2.4.2.1.3.- Eskaintza eta arreta, zentroaren udalerrriaren arabera
- T 2.4.2.1.4.- Eskaintza eta arreta, zentroaren eskualdearen arabera
- T 2.4.2.1.6.- Arreta, erabiltzailearen udalerrriaren arabera, eta 18-64 urte arteko populazioarekiko tasa
- T 2.4.2.1.7.- Arreta, erabiltzailearen eskualdearen arabera, eta 18-64 urte arteko populazioarekiko tasa
- T 2.4.2.1.9.- Arreta, erabiltzaile eta zentroaren udalerrriaren arabera
- T 2.4.2.1.10.- Arreta, erabiltzaile eta zentroaren eskualdearen arabera

### 2.4.2.2.- Egoitza-zentroak

- T 2.4.2.2.1.- Zentroen eta plazen zerrenda
- T 2.4.2.2.2.- Arreta datuak zentroka
- T 2.4.2.2.3.- Eskaintza eta arreta, zentroaren udalerrriaren arabera
- T 2.4.2.2.4.- Eskaintza eta arreta, zentroaren eskualdearen arabera
- T 2.4.2.2.5.- Eskaintza eta arreta, zentroaren sektorearen arabera
- T 2.4.2.2.6.- Arreta, erabiltzailearen udalerrriaren arabera, eta 18-64 urte arteko populazioarekiko tasa
- T 2.4.2.2.7.- Arreta, erabiltzailearen eskualdearen arabera, eta 18-64 urte arteko populazioarekiko tasa
- T 2.4.2.2.8.- Arreta, erabiltzailearen sektorearen arabera, eta 18-64 urte arteko populazioarekiko tasa
- T 2.4.2.2.9.- Arreta, erabiltzaile eta zentroaren udalerrriaren arabera
- T 2.4.2.2.10.- Arreta, erabiltzaile eta zentroaren eskualdearen arabera
- T 2.4.2.2.11.- Arreta, erabiltzaile eta zentroaren sektorearen arabera

## **2.4.2.- Centros residenciales para personas con discapacidad**

### **2.4.2.1.- Viviendas con apoyos**

- T 2.4.2.1.1.A.- Relación de plazas y centros.
- T 2.4.2.1.1.B.- Relación de plazas y centros. Servicios mínimos
- T 2.4.2.1.2.A.- Datos de atención por centros.
- T 2.4.2.1.2.B.- Datos de atención por centros. Servicios mínimos
- T 2.4.2.1.3.- Oferta y atención por municipio del centro
- T 2.4.2.1.4.- Oferta y atención por comarca del centro
- T 2.4.2.1.6.- Atención por municipio de la persona usuaria, y la tasa sobre la población entre 18-64 años
- T 2.4.2.1.7.- Atención por comarca de la persona usuaria, y la tasa sobre la población entre 18-64 años
- T 2.4.2.1.9.- Atención por municipio de la persona usuaria y del centro
- T 2.4.2.1.10.- Atención por comarca de la persona usuaria y del centro

### **2.4.2.2.- Centros residenciales**

- T 2.4.2.2.1.- Relación de plazas y centros
- T 2.4.2.2.2.- Datos de atención por centros
- T 2.4.2.2.3.- Oferta y atención por municipio del centro
- T 2.4.2.2.4.- Oferta y atención por comarca del centro
- T 2.4.2.2.5.- Oferta y atención por sector del centro
- T 2.4.2.2.6.- Atención por municipio de la persona usuaria, y la tasa sobre la población entre 18-64 años
- T 2.4.2.2.7.- Atención por comarca de la persona usuaria, y la tasa sobre la población entre 18-64 años
- T 2.4.2.2.8.- Atención por sector de la persona usuaria, y la tasa sobre la población entre 18-64 años
- T 2.4.2.2.9.- Atención por municipio de la persona usuaria y del centro
- T 2.4.2.2.10.- Atención por comarca de la persona usuaria y del centro
- T 2.4.2.2.11.- Atención por sector de la persona usuaria y del centro



T 2.4.2.1.1.A- Zentroen eta plazen zerrenda / Relación de plazas y centros

2019: Desgaitasuna duten pertsonentzako etxebizitza laguntzekin / Viviendas con apoyos para personas con discapacidad															
Eskualdea Comarca	Udalerrria Municipio	Izena Nombre	Tit.	E. Kudeatzailea Ent. Gestora	Mota Tipo	Baimendutakoak Autorizadas			Hitzartutakoak Concertadas						
						2018 12/31	Aldea Var.	2019 12/31	2018 12/31	Aldea Var.	2019 12/31	Plz. E. Plz. D	U. Plz. B. Plz. A. E		
Bidaxoa	Irun	Arrupenea	G	Aspace	H/C	23		23	22		22	8.030	22,0		
		Anzaran (I)	G	Atzegi	H/C	8		8	8		8	2.560	7,0		
		P. Luis Uranzu (I)	G	Atzegi	H/C	8		8	8		8	2.560	7,0		
Debabarrena	Eibar	Aragüeta (M)	G	Atzegi	H/C	8		8	8		8	2.560	7,0		
Debagoiena	Bergara	Leizariako San Lorenzo	G	Atzegi	H/C	8		8	8		8	2.560	7,0		
		Dr. Paul Zubillaga	F	Uliazpi	P	10		10	9		9	3.285	9,0		
Buruntzaldea	Aretxabaleta	P. Durana (I)	G	Atzegi	H/C	16		16	16		16	5.120	14,0		
		Udalaitz	G	Aspace	H/C	22		22	20		20	7.300	20,0		
Donostia	Urnieta	Azkorte	F	Gautena	P	14		14	14		14	4.466	12,2		
Donostia	Donostia	P. Kimu	G	Aspace	H/C	4		4	4		4	1.460	4,0		
		Txara 1 Modulo 2	F	Aspace	P	20		20	18		18	6.570	18,0		
		Goienetxe urgentziak	G	Aspace	H/C		3	3							
		Atzegi Buen Pastor	G	Atzegi	H/C		8	8		8	8	800	2,2		
		Donostia Atzegi	G	Atzegi	H/C		4	4		4	4	844	2,3		
		Gran Soleko Arrantzal.	G	Atzegi	H/C		4	4	4		4	1.280	3,5		
		P. Avda. Madrid (M)	G	Atzegi	H/C		4	4	4		4	1.280	3,5		
		P. Avda. Madrid A (M)	G	Atzegi	EH/NC		4	-4		4	-4		436	1,2	
		P. Avda. Navarra (M)	G	Atzegi	H/C		5	5	5		5	1.600	4,4		
		P. Buen Pastor	G	Atzegi	H/C		8	8	8		8	2.560	7,0		
		P. Duque Mandas	G	Atzegi	H/C		8	8	8		8	2.560	7,0		
		P. Errondo	G	Atzegi	H/C		8	8	8		8	2.560	7,0		
		P. Plza. M <sup>a</sup> D. Goya	G	Atzegi	H/C		8	8	8		8	2.560	7,0		
		P. Sancho el Sabio	G	Atzegi	H/C		8	8	8		8	2.560	7,0		
		P. Zabaltoki (I)	G	Atzegi	H/C		16	16	16		16	5.120	14,0		
		P. Zarategi	G	Atzegi	H/C		8	8	8		8	2.560	7,0		
		Txara 1 Modulo 1	F	Atzegi	P		12	12	12		12	3.840	10,5		
		Zabaleta (M)	G	Atzegi	H/C		6	6	5		5	1.600	4,4		
		Txara 2-Pol.	F	Biharko	P		36	36	36		36	13.140	36,0		
		Berio	G	Gautena	H/C		7	7	7		7	2.233	6,1		
		Berio II	G	Gautena	H/C		7	7	7		7	2.240	6,1		
		Goizalde	G	Gautena	H/C		15	15	15		15	4.800	13,2		
		Oriamendi	G	Gautena	H/C		15	15	15		15	4.800	13,2		
		P. Zarategi	G	Gautena	H/C		8	8	8		8	2.552	7,0		
		Txara 1 Modulo 3	F	Gautena	P		12	12	12		12	3.840	10,5		
		Elizaran - UCA A	F	Matia	P		6	6	6		6	2.190	6,0		
		Elizaran - UCA B	F	Matia	P		6	6	6		6	2.190	6,0		
		Riberas-UD Menores	F	Uliazpi	P		7	7	6		6	2.190	6,0		
		Txara 1.UCAS B	F	UTE UCA	P		6	6	6		6	2.190	6,0		
		Oarsoaldea	Errenteria	Pza. Urbia (M)	G	Atzegi	H/C	8		8	8		8	2.560	7,0
				Errenteria Ortzadar	G	Ortzadar	H/C		6	6		6	1.470	4,0	
		Goierri	Pasaia	Atzegi-Gure zumardia	G	Atzegi	H/C	6		6	6		6	1.920	5,3
				P <sup>a</sup> Oria (M)	G	Atzegi	H/C	8		8	8		8	2.560	7,0
		Tolosalde	Legazpi	P. Filipinas	G	Atzegi	H/C	8		8	8		8	2.560	7,0
P. Santi Kutz (M)	G			Atzegi	H/C	8		8	8		8	2.560	7,0		
Urola Kosta	Azpeitia	Loperdi Berri (M)	G	Atzegi	H/C	18		18	18		18	5.760	15,8		
		P. Loperdi Berri	G	Atzegi	H/C	6		6	6		6	1.920	5,3		
		P. Agintari (L)	G	Atzegi	H/C	3		3	3		3	960	2,6		
		P. Emeterio Arrese	G	Atzegi	H/C	4		4	4		4	1.280	3,5		
		P. Ibaiondo (M)	G	Atzegi	H/C	8		8	8		8	2.560	7,0		
		Tolosa Ortzadar esk	G	Ortzadar	H/C		3	3		3	3	735	2,0		
		Tolosa Ortzadar ez	G	Ortzadar	H/C		3	3		3	3	735	2,0		
		P. Antxieta (I)	G	Atzegi	H/C	16		16	16		16	5.120	14,0		
		Zarautz	G	Zarauzko Udala	H/C		4	4		4	4	1.100	3,0		
		<b>Gipuzkoa</b>						<b>458</b>	<b>27</b>	<b>485</b>	<b>450</b>	<b>24</b>	<b>474</b>	<b>154.796</b>	<b>424,1</b>

## T 2.4.2.1.1.B.- Zentroen eta plazen zerrenda. Zerbitzu minimoak / Relación de plazas y centros. Servicios mínimos

2019: Desgaitasuna duten pertsonentzako etxebizitza laguntzekin / Viviendas con apoyos para personas con discapacidad														
Eskualdea Comarca	Udalerrria Municipio	Izena Nombre	Tit.	E. Kudeatzailea Ent. Gestora	Mota Tipo	Baimendutakoak Autorizadas			Hitzartutakoak Concertadas					
						2018 12/31	Aldea Var.	2019 12/31	2018 12/31	Aldea Var.	2019 12/31	Plz. E. Plz. D	U. Plz. B. Plz. A. E	
Bidasoa	Irun	P. Luis Urazu (I)	G	Atzegi	H/C	8		8	8		8	360	1,0	
Debagoiena	Bergara	Leizariako San Lorenzo	G	Atzegi	H/C	8		8		8	8	352	1,0	
Donostia	Aretxabaleta	P. Durana (I)	G	Atzegi	H/C	16		16	16		16	720	2,0	
	Donostia	Atzegi Buen Pastor	G	Atzegi	H/C			8	8		8	64	0,2	
	Donostia	Donostia Atzegi	G	Atzegi	H/C			4	4		4	136	0,4	
	Donostia	P. Avda. Madrid A (M)	G	Atzegi	EH/NC	4	-4		4	-4		44	0,1	
	Donostia	P. Buen Pastor	G	Atzegi	H/C	8		8	8		8	360	1,0	
	Donostia	P. Errondo	G	Atzegi	H/C	8		8	8		8	360	1,0	
	Donostia	P. Sancho el Sabio	G	Atzegi	H/C	8		8	6		6	270	0,7	
	Donostia	P. Zabaltoki (I)	G	Atzegi	H/C	16		16	16		16	720	2,0	
	Donostia	Txara 1 Modulo 1	F	Atzegi	P	12		12	12		12	540	1,5	
	Donostia	Berio II	G	Gautena	H/C	7		7	7		7	315	0,9	
	Donostia	Goizalde	G	Gautena	H/C	15		15	15		15	675	1,8	
	Goierrri	Ordizia	P. Filipinas	G	Atzegi	H/C	8		8	8		8	360	1,0
Tolosaldea			Ikaztegieta	P. Loperdi Berri	G	Atzegi	H/C	6		6	6	6	270	0,7
Urola Kosta			Azpeitia	P. Antxieta (I)	G	Atzegi	H/C	16		16	16	16	720	2,0
<b>Gipuzkoa</b>						<b>167</b>	<b>8</b>	<b>175</b>	<b>157</b>	<b>16</b>	<b>173</b>	<b>7.481</b>	<b>20,5</b>	

**Tit:** Titularitatea/titularidad: (**E:** entitate publiko forala/ entidad pública foral; **M:** entitate publiko municipal/entidad pública municipal;

**G:** lukrorik gabeko entitate pribatua/entidad privada sin ánimo de lucro; **L:** merkatal elkarte pribatua/sociedad mercantil privada);

**Mota/Tipo (H/C:** Hitzartua/Concertado; **EH/NC:** Hitzartu gabea/No concertado; **P:** Propioa/Propio); **Plz. E. /Plz. D:** Plazak x egunak / Plazas x días;

**U. Plz. B./Plz. A. E.:** Urteko plaza baliokideak / Plazas anuales equivalentes.

Zerbitzu minimoetako plazak barne daude goiko T.2.4.2.1.1.A taulan (egunak ez) / Las plazas de servicios mínimos están incluidas en la tabla T.2.4.2.1.1.A (no así los días)

## T 2.4.2.1.2.A- Arreta datuak zentroka / Datos de atención por centros

2019: Desgaitasuna duten pertsonentzako etxebizitza laguntzekin / Viviendas con apoyos para personas con discapacidad										
Udalerría Municipio	Izena Nombre	Egonaldiak/Estancias						Okupazioa Ocupación		Errotazioa Rotación
		2018 12/31	Altak	Bajak	2019 12/31	Egld. E. Estn. D	U. Egld. B. Estn. A. E	2019 12/31	UT/TA	
Irun	Arrupenea	22			22	8.030	22,0	100,0%	100,0%	1,00
	Anzaran (I)	7	1		8	2.526	6,9	100,0%	98,7%	1,00
	P. Luis Uranzu (I)	8	1	1	8	2.493	6,8	100,0%	97,4%	1,13
Eibar	Aragüeta (M)	8			8	2.560	7,0	100,0%	100,0%	1,00
	Bergara	8	2	2	8	2.531	6,9	100,0%	98,9%	1,25
Aretxabaleta	Dr. Paul Zubillaga	9			9	3.285	9,0	100,0%	100,0%	1,00
	P. Durana (I)	16			16	5.120	14,0	100,0%	100,0%	1,00
Arrasate	Udalaiz	20			20	7.300	20,0	100,0%	100,0%	1,00
Urnieta	Azkorte	14	1	1	14	4.466	12,2	100,0%	100,0%	1,07
Donostia	P. Kimu	4			4	1.460	4,0	100,0%	100,0%	1,00
	Txara 1 Modulo 2	18			18	6.570	18,0	100,0%	100,0%	1,00
	Atzegi Buen Pastor		8	1	7	410	1,1	87,5%	51,3%	1,00
	Donostia Atzegi		4		4	844	2,3	100,0%	100,0%	1,00
	Gran Soleko Arrantzal.	4			4	1.280	3,5	100,0%	100,0%	1,00
	P. Avda. Madrid (M)	4			4	1.280	3,5	100,0%	100,0%	1,00
	P. Avda. Madrid A (M)	4		4		436	1,2		100,0%	1,00
	P. Avda. Navarra (M)	5			5	1.600	4,4	100,0%	100,0%	1,00
	P. Buen Pastor	8	1	2	7	2.468	6,8	87,5%	96,4%	1,13
	P. Duque Mandas	7	1	1	7	2.468	6,8	87,5%	96,4%	1,00
	P. Errondo	8			8	2.560	7,0	100,0%	100,0%	1,00
	P. Plza. M <sup>a</sup> D. Goya	8			8	2.560	7,0	100,0%	100,0%	1,00
	P. Sancho el Sabio	8			8	2.560	7,0	100,0%	100,0%	1,00
	P. Zabaltoki (I)	16	1	2	15	5.049	13,8	93,8%	98,6%	1,06
	P. Zarategi	8	1	1	8	2.547	7,0	100,0%	99,5%	1,13
	Txara 1 Modulo 1	12	3	3	12	3.672	10,1	100,0%	95,6%	1,25
	Zabaleta (M)	5		1	4	1.578	4,3	80,0%	98,6%	1,00
	Txara 2-Pol.	36	1	1	36	13.099	35,9	100,0%	99,7%	1,03
	Berio	7			7	2.233	6,1	100,0%	100,0%	1,00
	Berio II	7			7	2.240	6,1	100,0%	100,0%	1,00
	Goizalde	15			15	4.800	13,2	100,0%	100,0%	1,00
	Oriamendi	15			15	4.800	13,2	100,0%	100,0%	1,00
	P. Zarategi	8			8	2.552	7,0	100,0%	100,0%	1,00
	Txara 1 Modulo 3	12			12	3.840	10,5	100,0%	100,0%	1,00
	Elizaran - UCA A	6	2	2	6	2.125	5,8	100,0%	97,0%	1,33
	Elizaran - UCA B	6	2	2	6	2.162	5,9	100,0%	98,7%	1,33
	Riberas-UD Menores	6	1	1	6	2.190	6,0	100,0%	100,0%	1,17
Txara 1.UCAS B	6	2	2	6	2.136	5,9	100,0%	97,5%	1,33	
Errenteria	Pza. Urbia (M)	8	2	2	8	2.480	6,8	100,0%	96,9%	1,25
	Errenteria Ortzadar		5		5	734	2,0	83,3%	49,9%	0,83
Pasaia	Atzegi-Gure zumardia	6	1	1	6	1.891	5,2	100,0%	98,5%	1,17
Beasain	P <sup>o</sup> Oria (M)	8			8	2.560	7,0	100,0%	100,0%	1,00
Ordizia	P. Filipinas	8			8	2.560	7,0	100,0%	100,0%	1,00
Legazpi	P. Santi Kutz (M)	8	1	1	8	2.531	6,9	100,0%	98,9%	1,13
Ikaztegieta	Loperdi Berri (M)	18	3	3	18	5.616	15,4	100,0%	97,5%	1,17
	P. Loperdi Berri	6	1	1	6	1.920	5,3	100,0%	100,0%	1,17
Tolosa	P. Agintari (L)	3			3	960	2,6	100,0%	100,0%	1,00
	P. Emeterio Arrese	4			4	1.280	3,5	100,0%	100,0%	1,00
	P. Ibaiondo (M)	8			8	2.560	7,0	100,0%	100,0%	1,00
	Tolosa Ortzadar esk		3		3	520	1,4	100,0%	70,7%	1,00
	Tolosa Ortzadar ezk		3		3	631	1,7	100,0%	85,9%	1,00
	P. Antxieta (I)	16	1	1	16	5.073	13,9	100,0%	99,1%	1,06
	Maria Etxetxiki Desgait.		4		4	820	2,2	100,0%	74,5%	1,00
<b>Gipuzkoa</b>		<b>448</b>	<b>56</b>	<b>36</b>	<b>468</b>	<b>151.966</b>	<b>416,3</b>	<b>98,7%</b>	<b>98,2%</b>	<b>1,06</b>

### T 2.4.2.1.2.B.- Arreta datuak zentroka. Zerbitzu minimoak / Datos de atención por centros. Servicios mínimos

2019: Desgaitasuna duten pertsonentzako etxebizitza laguntzekin / Viviendas con apoyos para personas con discapacidad										
Udalerría Municipio	Izena Nombre	Egonaldiak/Estancias						Okupazioa Ocupación		Errotazioa Rotación
		2018 12/31	Altak	Bajak	2019 12/31	Egld. E. Estn. D	U. Egld. B. Estn. A. E	2019 12/31	UT/TA	
Irun	P. Luis Uranzu (I)	8	24	24	8	360	1,0	100,0%	100,0%	4,00
Bergara	Leizariako San Lorenzo		24	16	8	352	1,0	100,0%	100,0%	3,00
Aretxabaleta	P. Durana (I)	16	48	48	16	720	2,0	100,0%	100,0%	4,00
Donostia	Atzegi Buen Pastor		7		7	56	0,2	87,5%	87,5%	0,88
	Donostia Atzegi		8	4	4	136	0,4	100,0%	100,0%	2,00
	P. Avda. Madrid A (M)	4	4	8		44	0,1		100,0%	2,00
	P. Buen Pastor	8	23	24	7	352	1,0	87,5%	97,8%	3,88
	P. Errondo	8	24	24	8	360	1,0	100,0%	100,0%	4,00
	P. Sancho el Sabio	6	18	18	6	270	0,7	100,0%	100,0%	4,00
	P. Zabaltoki (I)	16	47	48	15	712	2,0	93,8%	98,9%	3,94
	Txara 1 Modulo 1	12	36	36	12	540	1,5	100,0%	100,0%	4,00
	Berio II	7	27	29	7	315	0,9	100,0%	100,0%	4,86
	Goizalde		56	41	15	660	1,8	100,0%	97,8%	3,73
	Oriamendi	15	45	45	15	675	1,8	100,0%	100,0%	4,00
	Txara 1 Modulo 3	12	36	36	12	540	1,5	100,0%	100,0%	4,00
Ordizia	P. Filipinas	8	24	24	8	360	1,0	100,0%	100,0%	4,00
Ikaztegieta	P. Loperdi Berri	6	18	18	6	270	0,7	100,0%	100,0%	4,00
Azpeitia	P. Antxieta (I)	16	48	48	16	720	2,0	100,0%	100,0%	4,00
<b>Gipuzkoa</b>		<b>142</b>	<b>517</b>	<b>491</b>	<b>170</b>	<b>7.442</b>	<b>20,4</b>	<b>98,3%</b>	<b>99,5%</b>	<b>3,81</b>

**Egld. E./Estn. D:** Egonaldiak x egunak / Estancias x días; **U. Egld. B./Estn. A. E. :** Urteko egonaldi baliokideak / Estancias anuales equivalentes; **UT/TA:** Urteko bataz-besteko okupazio tasa / Tasa de ocupación media anual.

### T 2.4.2.1.3.- Eskaintza eta arreta, zentroaren udalerraren arabera / Oferta y atención por municipio del centro

2019: Desgaitasuna duten pertsonentzako etxebizitza laguntzekin / Viviendas con apoyos para personas con discapacidad										
Udalerría Municipio	Baimendutakoak Autorizadas			Hitzartutakoak Concertadas			Eskaintza Oferta		Egonaldiak Estancias	
	2018 12/31	Aldea Var.	2019 12/31	2018 12/31	Aldea Var.	2019 12/31	Plz. E. Plz. D	U. Plz. B. Plz. A. E	Egld. E. Estn. D	U. Egld. B. Estn. A. E
Aretxabaleta	16		16	16		16	5.840	16,0	5.840	16,0
Arrasate	22		22	20		20	7.300	20,0	7.300	20,0
Azpeitia	16		16	16		16	5.840	16,0	5.793	15,9
Beasain	8		8	8		8	2.560	7,0	2.560	7,0
Bergara	18		18	17		17	6.197	17,0	6.168	16,9
Donostia	248	11	259	244	8	252	87.254	239,1	86.179	236,1
Eibar	8		8	8		8	2.560	7,0	2.560	7,0
Errenteria	8	6	14	8	6	14	4.030	11,0	3.214	8,8
Ikaztegieta	24		24	24		24	7.950	21,8	7.806	21,4
Irun	39		39	38		38	13.510	37,0	13.409	36,7
Legazpi	8		8	8		8	2.560	7,0	2.531	6,9
Ordizia	8		8	8		8	2.920	8,0	2.920	8,0
Pasaia	6		6	6		6	1.920	5,3	1.891	5,2
Tolosa	15	6	21	15	6	21	6.270	17,2	5.951	16,3
Urnieta	14		14	14		14	4.466	12,2	4.466	12,2
Zarautz		4	4		4	4	1.100	3,0	820	2,2
<b>Gipuzkoa</b>	<b>458</b>	<b>27</b>	<b>485</b>	<b>450</b>	<b>24</b>	<b>474</b>	<b>162.277</b>	<b>444,6</b>	<b>159.408</b>	<b>436,7</b>

**Plz. E. /Plz. D:** Plazak x egunak / Plazas x días; **U. Plz. B./Plz. A. E.:** Urteko plaza baliokideak / Plazas anuales equivalentes; **Egld. E./Estn. D:** Egonaldiak x egunak / Estancias x día; **U. Egld. B./Estn. A. E. :** Urteko egonaldi baliokideak / Estancias anuales equivalentes

T 2.4.2.1.4.- Eskaintza eta arreta, zentroaren eskualdearen arabera / Oferta y atención por comarca del centro

2019: Desgaitasuna duten pertsonentzako etxebizitza laguntzekin / Viviendas con apoyos para personas con discapacidad													
Eskualdea Comarca	Populazioa Población >=65	Baimendutakoak Autorizadas			Hitzartutakoak Concertadas			Estaldura Cobertura [100.000]	Eskaintza Oferta		Egonaldiak Estancias		Okupazioa Ocupación UT/TA
		2018 12/31	Aldea Var.	2019 12/31	2018 12/31	Aldea Var.	2019 12/31		Plz. E. Plz. D	U. Plz. B. Plz. A. E	Egld. E. Estn. D	U. Egld. B. Estn. A. E	
Bidasoa	48.439	39		39	38		38	78	13.510	37,0	13.409	36,7	99,3%
Debabarrena	33.063	8		8	8		8	24	2.560	7,0	2.560	7,0	100,0%
Debagoiena	37.216	56		56	53		53	142	19.337	53,0	19.308	52,9	99,9%
Buruntzaldea	44.186	14		14	14		14	32	4.466	12,2	4.466	12,2	100,0%
Donostia	114.307	248	11	259	244	8	252	220	87.254	239,1	86.179	236,1	98,8%
Oarsoaldea	43.702	14	6	20	14	6	20	46	5.950	16,3	5.105	14,0	85,8%
Goierri	41.667	24		24	24		24	58	8.040	22,0	8.011	21,9	99,6%
Tolosaldea	29.007	39	6	45	39	6	45	155	14.220	39,0	13.757	37,7	96,7%
Urola Kosta	46.359	16	4	20	16	4	20	43	6.940	19,0	6.613	18,1	95,3%
<b>Gipuzkoa</b>	<b>437.946</b>	<b>458</b>	<b>27</b>	<b>485</b>	<b>450</b>	<b>24</b>	<b>474</b>	<b>108</b>	<b>162.277</b>	<b>444,6</b>	<b>159.408</b>	<b>436,7</b>	<b>98,2%</b>

**Plz. E. /Plz. D:** Plazak x egunak / Plazas x días; **U. Plz. B./Plz. A. E.:** Urteko plaza baliokideak / Plazas anuales equivalentes; **Egld. E./Estn. D:** Egonaldiak x egunak / Estancias x día; **U. Egld. B./Estn. A. E.:** Urteko egonaldi baliokideak / Estancias anuales equivalentes; **Okupazioa/Ocupación UT/TA:** Urteko okupazio tasa/Tasa de ocupación anual; **Estaldura/Cobertura [...]:** "[ ]" barnean adierazten den biztanle-kopuru bakoitzeko, 12/31an hitzartutako plazen tasa / Tasa de plazas concertadas a 31/12 por cada número de habitantes contenidos en "[ ]".

**T 2.4.2.1.6.- Arreta, erabiltzailearen udalrriaren arabera, eta 18-64 urte arteko populazioarekiko tasa / Atención por municipio de la persona usuaria, y la tasa sobre la población entre 18-64 años**

2019: Desgaitasuna duten pertsonentzako etxebizitza laguntzekin / Viviendas con apoyos para personas con discapacidad											
Udalerría Municipio	Populazioa / Población 18-64			Arruntak Ordinarias	Gutxieneko zerbitzuak Servicios mínimos	Gizonak Hombres	Emakumeak Mujeres	Guztira Total	Tasa / (Populazio/Pobl.) [100.000]		
	Gizonak Hombres	Emakumeak Mujeres	Guztira Total						G/H	E/M	Guztira Total
Abaltzisketa	111	93	204								
Aduna	158	132	290								
Aia	671	601	1.272								
Aizarnazabal	235	225	460								
Albztur	94	82	176	0,2			0,2	0,2		271	126
Alegia	536	480	1.016								
Alkiza	104	105	209								
Altzaga	48	52	100								
Altzo	148	134	282								
Amezketeta	297	248	545								
Andoain	4.424	4.224	8.648	2,6	0,1	2,7		2,7	61		31
Anoeta	696	634	1.330								
Antzuola	648	611	1.259								
Arama	60	62	122								
Aretxabaleta	2.163	2.060	4.223	14,2	1,0	5,7	9,5	15,2	263	461	360
Arrasate	6.658	6.411	13.069	12,3	0,1	5,8	6,6	12,4	87	103	95
Asteasu	505	445	950								
Astigarra	2.160	2.088	4.248								
Ataun	492	442	934								
Azkoitia	3.593	3.400	6.993	2,2	0,1	1,9	0,5	2,3	52	14	33
Azpeitia	4.492	4.379	8.871	10,7	0,9	3,0	8,7	11,7	67	199	132
Baliarrain	40	39	79								
Beasain	4.339	4.076	8.415	8,0	0,3	4,5	3,8	8,3	104	93	99
Beizama	52	37	89								
Belauntza	71	65	136								
Berastegi	354	308	662								
Bergara	4.490	4.266	8.756	8,9	0,5	4,6	4,8	9,3	101	112	107
Berrobi	197	167	364								
Bidania-Goiatz	167	152	319								
Deba	1.645	1.634	3.279								
Donostia	55.754	58.553	114.307	195,2	9,8	109,9	95,0	204,9	197	162	179
Eibar	8.205	7.987	16.192	10,9	0,4	9,3	2,0	11,3	114	25	70
Elduain	71	70	141								
Elgeta	374	332	706								
Elgoibar	3.518	3.344	6.862	1,0			1,0	1,0		30	15
Errenteria	11.852	11.601	23.453	13,9	0,6	10,6	3,9	14,4	89	33	62
Errezil	191	172	363								
Eskoriatza	1.253	1.164	2.417	1,5		1,0	0,5	1,5	80	40	61
Ezkio-Itsaso	192	171	363								
Gabiria	156	137	293								
Gaintza	44	34	78								
Gatzelu	49	41	90								
Getaria	926	847	1.773								
Hernani	6.408	6.299	12.707	2,9		2,9		2,9	45		23
Hernalde	92	89	181								
Hondarribia	5.113	4.936	10.049	3,6	0,2	2,9	1,0	3,9	56	20	38
Ibarra	1.237	1.202	2.439	0,3		0,3		0,3	27		13
Idiazabal	670	628	1.298	0,1			0,1	0,1		14	7
Ikaztegieta	150	152	302	20,2	1,1	14,5	6,7	21,3	9693	4430	7044
Irun	19.388	19.002	38.390	28,3	1,0	19,9	9,4	29,4	103	50	76
Irura	625	565	1.190								
Itsasondo	224	181	405								
Larraul	89	73	162								
Lasarte-Oria	5.376	5.450	10.826	4,9	0,2	2,0	3,1	5,0	37	56	47
Lazkao	1.835	1.676	3.511	1,3	0,0	0,3	1,0	1,3	17	60	37
Leaburu	114	102	216								
Legazpi	2.548	2.337	4.885	7,9	0,5	4,0	4,4	8,4	157	188	172
Legorreta	424	400	824								
Leintz-Gatzaga	81	62	143								
Lezo	1.960	1.993	3.953	1,0		1,0		1,0	51		25
Lizartza	194	161	355								
Mendaro	588	573	1.161	1,0		1,0		1,0	170		86
Mutiloa	80	63	143								
Mutriku	1.696	1.574	3.270								
Oiarzun	3.175	3.169	6.344	4,0		3,0	1,0	4,0	94	32	63
Olaberria	290	242	532	0,3			0,3	0,3		134	61
Oñati	3.352	3.291	6.643	3,5	0,1	2,6	1,0	3,6	78	30	54
Ordizia	3.293	3.068	6.361	8,0	0,8	4,9	3,9	8,8	148	128	139
Orendain	73	61	134								
Orexa	36	31	67								
Orio	1.886	1.855	3.741	0,9	0,1	1,0		1,0	53		27
Ormaiztegi	377	357	734								
Pasaia	5.071	4.881	9.952	8,2	0,3	2,3	6,3	8,5	45	128	86
Segura	440	424	864								
Soraluze	1.202	1.097	2.299								
Tolosa	5.862	5.928	11.790	17,4	1,0	14,6	3,8	18,4	249	65	156
Urnieta	2.050	1.945	3.995	10,8	0,8	9,4	2,2	11,6	460	113	291
Urretxu	2.044	2.005	4.049	2,0		1,0	1,0	2,0	49	50	49
Usurbil	1.916	1.846	3.762	1,9	0,1	1,0	1,0	2,0	52	52	52
Villabona	1.823	1.778	3.601								
Zaldibia	489	471	960								
Zarautz	7.115	7.269	14.384	3,9	0,0	3,0	0,9	3,9	43	12	27
Zegama	471	423	894								
Zerain	71	71	142								
Zestoa	1.184	1.066	2.250								
Zizurkil	903	874	1.777	1,0		1,0		1,0	111		56
Zumaia	3.087	3.076	6.163	1,0	0,0	0,2	0,9	1,1	6	29	17
Zumarraga	2.974	2.786	5.760	0,9	0,1	1,0		1,0	33		17
<b>Gipuzkoa</b>	<b>220.309</b>	<b>217.637</b>	<b>437.946</b>	<b>416,7</b>	<b>20,4</b>	<b>252,7</b>	<b>184,4</b>	<b>437,2</b>	<b>115</b>	<b>85</b>	<b>100</b>

**T 2.4.2.1.7.- Arreta, erabiltzailearen eskualdearen arabera, eta 18-64 urte arteko populazioarekiko tasa / Atención por comarca de la persona usuaria, y la tasa sobre la población entre 18-64 años**

2019: Desgaitasuna duten pertsonentzako etxebizitza laguntzekin / Viviendas con apoyos para personas con discapacidad											
Eskualdea Comarca	Populazioa / Población 18-64			Arruntak Ordinarias	Gutxieneko zerbitzuak Servicios mínimos	Gizonak Hombres	Emakumeak Mujeres	Guztira Total	Tasa / (Populazio/Pobl.) [100.000]		
	Gizonak Hombres	Emakumeak Mujeres	Guztira Total						G/H	E/M	Guztira Total
Bidasoa	24.501	23.938	48.439	32,0	1,3	22,8	10,4	33,2	93	44	69
Debabarrena	16.854	16.209	33.063	12,9	0,4	10,3	3,0	13,3	61	19	40
Debagoiena	19.019	18.197	37.216	40,3	1,8	19,6	22,4	42,0	103	123	113
Buruntzaldea	22.334	21.852	44.186	23,0	1,2	18,0	6,2	24,2	81	28	55
Donostia	55.754	58.553	114.307	195,2	9,8	109,9	95,0	204,9	197	162	179
Oarsoaldea	22.058	21.644	43.702	27,1	0,9	16,9	11,1	28,0	76	51	64
Goierri	21.561	20.106	41.667	28,5	1,8	15,7	14,5	30,2	73	72	72
Tolosaldea	14.796	14.211	29.007	39,1	2,1	30,4	10,8	41,2	206	76	142
Urola Kosta	23.432	22.927	46.359	18,8	1,3	9,1	10,9	20,0	39	48	43
<b>Gipuzkoa</b>	<b>220.309</b>	<b>217.637</b>	<b>437.946</b>	<b>416,7</b>	<b>20,4</b>	<b>252,7</b>	<b>184,4</b>	<b>437,2</b>	<b>115</b>	<b>85</b>	<b>100</b>

Kopuruak urteko egonaldi baliokideak dira / Las cifras se refieren a estancias anuales equivalentes

**Tasa/(Populazio/pobl) [...]:** Dagokion populazioarekiko urteko egonaldi baliokideak, [ ] barnean adierazten den unitatean emana / Tasa de estancias anuales equivalentes sobre la población de referencia, expresada en unidades contenidas en [ ].



**T 2.4.2.1.9.- Arreta, erabiltzaile eta zentroaren udalerraren arabera / Atención por municipio de la persona usuaria y del centro**

<b>2019: Desgaitasuna duten pertsonentzako etxebizitza laguntzekin / Viviendas con apoyos para personas con discapacidad</b>														
<b>Zentroa:</b>														
<b>Erabiltzailea:</b>	Irun	Errenteria	Donostia	Urnieta	Azpeitia	Eibar	Bergara	Aretxabaleta	Legazpi	Beasain	Ordizia	Ikaztegieta	Tolosa	<b>G. Guztira</b>
Hondarribia	2		2											4
Irun	26		3						1					29
Errenteria	2	5	7		0									14
Lezo			1											1
Oiartzun	3		1											4
Pasaia		1	3		0		0							9
Donostia	2	2	197	1	0		0	0	0			0	1	205
Andoain			3											3
Hernani			2	1										3
Lasarte-Oria	1		4											5
Urnieta			2	10										12
Usurbil			2											2
Orio											1			1
Zarautz				0	2									4
Zumaia			0		1									1
Aizarnazabal														
Azkoitia			1		1									2
Azpeitia			1		10									12
Zestoa														
Eibar			1			7	1							11
Soraluze														
Antzuola														
Bergara			0				8	0					0	9
Aretxabaleta								14						15
Arrasate			2				2	1						12
Legazpi			0		1		1	0	6			0		8
Zumarraga			1											1
Beasain			0		0		1	0		7				8
Lazkao	1				0									1
Ordizia			1								7			9
Zaldibia														
Albiztur			0											0
Bidania-Goiatz														
Ikaztegieta			0		0			0		0		21		21
Tolosa		1	1		0			1		0		0	15	18
Zizurkil			1											1
<b>Guztira</b>	<b>37</b>	<b>9</b>	<b>236</b>	<b>12</b>	<b>16</b>	<b>7</b>	<b>17</b>	<b>16</b>	<b>7</b>	<b>7</b>	<b>8</b>	<b>21</b>	<b>16</b>	<b>437</b>

**T 2.4.2.1.10.- Arreta, erabiltzaile eta zentroaren eskualdearen arabera / Atención por comarca de la persona usuaria y del centro**

<b>2019: Desgaitasuna duten pertsonentzako etxebizitza laguntzekin / Viviendas con apoyos para personas con discapacidad</b>											
Zentroaren kokapena / Ubicación del centro											
<b>(Azpi)eskualdea (Sub)comarca</b>		Bidasoa	Debabarrena	Debagoiena	Buruntzaldea	Donostia	Oarsoaldea	Goierri	Tolosaldea	Urola Kosta	<b>Guztira Total</b>
Erabiltzailearen jatorria Residencia del usuario	Bidasoa	27,5				4,9		0,9			<b>33,2</b>
	Debabarrena		7,0	5,1		1,2					<b>13,3</b>
	Debagoiena			39,6		2,1			0,4		<b>42,0</b>
	Buruntzaldea	1,0			10,6	12,6					<b>24,2</b>
	Donostia	2,0		0,2	1,5	197,1	2,6	0,2	1,2	0,1	<b>204,9</b>
	Oarsoaldea	5,1		0,0		11,8	11,0			0,0	<b>28,0</b>
	Goierri	1,1		5,3		2,0		19,7	0,5	1,6	<b>30,2</b>
	Tolosaldea			1,7		2,5	1,0	0,2	35,5	0,4	<b>41,2</b>
	Urola Kosta			1,0	0,1	2,1		1,0		15,9	<b>20,0</b>
	<b>Gipuzkoa</b>	<b>36,7</b>	<b>7,0</b>	<b>52,9</b>	<b>12,2</b>	<b>236,2</b>	<b>14,6</b>	<b>21,9</b>	<b>37,6</b>	<b>18,0</b>	<b>437,2</b>

Kopuruak urteko egonaldi baliokideak dira / Las cifras se refieren a estancias anuales equivalentes

**Erabiltzaile eta zentro guztiak eskualde bakoitzeko / Total de personas y centros por cada comarca**

<b>2019: Desgaitasuna duten pertsonentzako etxebizitza laguntzekin / Viviendas con apoyos para personas con discapacidad</b>											
Zentroaren kokapena / Ubicación del centro											
<b>Eskualdea Comarca</b>		Bidasoa	Debabarrena	Debagoiena	Buruntzaldea	Donostia	Oarsoaldea	Goierri	Tolosaldea	Urola Kosta	<b>Guztira Total</b>
Zentroaren kokapena Ubicación del centro		36,7	7,0	52,9	12,2	236,2	14,6	21,9	37,6	18,0	437,2
Erabiltzailearen bitzitokia Residencia del usuario		33,2	13,3	42,0	24,2	204,9	28,0	30,2	41,2	20,0	437,2
<b>Aldea / Diferencia</b>		<b>3,5</b>	<b>-6,3</b>	<b>10,9</b>	<b>-12,1</b>	<b>31,3</b>	<b>-13,4</b>	<b>-8,3</b>	<b>-3,6</b>	<b>-2,0</b>	

**Arreta, erabiltzaile eta zentroaren eskualdearen arabera, portzentaitan / Atención por comarca de la persona usuaria y del centro en porcentaje**

<b>2019: Desgaitasuna duten pertsonentzako etxebizitza laguntzekin / Viviendas con apoyos para personas con discapacidad</b>											
Zentroaren kokapena / Ubicación del centro											
<b>(Azpi)eskualdea (Sub)comarca</b>		Bidasoa	Debabarrena	Debagoiena	Buruntzaldea	Donostia	Oarsoaldea	Goierri	Tolosaldea	Urola Kosta	<b>Guztira Total</b>
Erabiltzailearen jatorria Residencia del usuario	Bidasoa	82,7				14,7		2,6			100,0
	Debabarrena		52,7	38,2		9,2					100,0
	Debagoiena			94,2		4,9			0,9		100,0
	Buruntzaldea	4,1			43,8	52,0					100,0
	Donostia	1,0		0,1	0,7	96,2	1,2	0,1	0,6	0,1	100,0
	Oarsoaldea	18,3		0,1		42,1	39,4			0,0	100,0
	Goierri	3,6		17,5		6,7		65,1	1,6	5,4	100,0
	Tolosaldea			4,1		5,9	2,4	0,4	86,2	0,9	100,0
	Urola Kosta			5,0	0,4	10,2		5,0		79,4	100,0

## T 2.4.2.2.1.- Zentroen eta plazen zerrenda / Relación de plazas y centros

2019: Desgaitasuna duten pertsonentzako egoitza zentroak / Centros residenciales para personas con discapacidad													
Eskualdea Comarca	Udalerrria Municipio	Izena Nombre	Tit.	E. Kudeatzailea Ent. Gestora	Mota Tipo	Baimendutakoak Autorizadas			Hitzartutakoak Concertadas				
						2018 12/31	Aldea Var.	2019 12/31	2018 12/31	Aldea Var.	2019 12/31	Plz. E. Plz. D	U. Plz. B. Plz. A. E
Bidasoa Donostia	Hondarribia Donostia	Zubieta	F	Uliazpi	P	71		71	70		70	25.550	70,0
		Goienetxe 2 (Xume)	G	Aspace	H/C	7		7	6		6	2.190	6,0
		Goienetxe I	G	Aspace	H/C	22		22	21		21	7.665	21,0
		Goienetxe II	G	Aspace	H/C	16		16	15		15	5.475	15,0
		Iza	G	Matia	H/C	78		78	76		76	27.740	76,0
		V. Sacramento (Disc.)	L	Quavitae	H/C	26		26	22	1	23	15.490	42,4
		R. Berriz Discapacidad	L	R. Berriz 1	H/C	10	17	27	10	8	18	10.316	28,3
		Ategorrieta	F	Uliazpi	P	26		26	20		20	7.300	20,0
		Centro Donostia	F	Uliazpi	P	54		54	54		54	19.710	54,0
		Txara 1. UCAS C	F	UTE UCA	P	6		6	6		6	2.190	6,0
Oarsoaldea Goierri	Errenteria Zumarraga	Sanmarkosene (Disc.)	L	G. de Renteria	H/C	16		16	13		13	4.745	13,0
Tolosaldea	Zizurkil	Argixao-Disc.	F	Gerozerlan	P	10		10	10		10	3.650	10,0
Urola Kosta	Zestoa	Fraisoro	F	Uliazpi	P	66		66	65		65	23.725	65,0
Fuera Gipuzkoa	Fuera de Gipuzkoa	Gisasola (Disc.)	L	Gisasola	H/C	7	1	8	7		7	3.780	10,4
		Jesus-Maria	G	C. E. E. Jesus-Maria	H/C	3		3	3		3	1.095	3,0
		Amor Misericordioso	G	C.E.E. A. Misericordioso	H/C	3		3	3		3	1.095	3,0
		Valladolid-S. J. de Dios	G	S. J. de Dios	H/C	2		2	2		2	730	2,0
		Palencia-S. J. de Dios	G	S. J. de Dios-Palencia	H/C	4		4	1		1	365	1,0
<b>Gipuzkoa</b>						<b>427</b>	<b>18</b>	<b>445</b>	<b>404</b>	<b>9</b>	<b>413</b>	<b>162.811</b>	<b>446,1</b>

**Tit:** Titularitatea/titularidad: (**F:** entitate publiko forala/ entidad pública foral; **M:** entitate publiko municipal/entidad pública municipal);

**G:** lukrorik gabeko entitate pribatua/entidad privada sin ánimo de lucro; **L:** merkatal elkarte pribatua/sociedad mercantil privada);

**Mota/Tipo (H/C:** Hitzartua/Concertado; **EH/NC:** Hitzartu gabea/No concertado; **P:** Propioa/Propio); **Plz. E. /Plz. D:** Plazak x egunak / Plazas x días;

**U. Plz. B./Plz. A. E.:** Urteko plaza baliokideak / Plazas anuales equivalentes.

## T 2.4.2.2.- Arreta datuak zentroka / Datos de atención por centros

2019: Desgaitasuna duten pertsonentzako egoitza zentroak / Centros residenciales para personas con discapacidad										
Udalerría Municipio	Izena Nombre	Egonaldiak/Estancias						Okupazioa Ocupación		Errotazioa Rotación
		2018 12/31	Altak	Bajak	2019 12/31	Egld. E. Estn. D	U. Egld. B. Estn. A. E	2019 12/31	UT/TA	
Hondarribia	Zubieta	70			70	25.550	70,0	100,0%	100,0%	1,00
Donostia	Goienetxe 2 (Xume)	6			6	2.190	6,0	100,0%	100,0%	1,00
	Goienetxe I	21			21	7.665	21,0	100,0%	100,0%	1,00
	Goienetxe II	15			15	5.475	15,0	100,0%	100,0%	1,00
	Iza	75	5	5	75	27.763	76,1	98,7%	100,1%	1,05
	V. Sacramento (Disc.)	22	6	5	23	8.528	23,4	100,0%	55,1%	1,22
	R. Berriz Discapacidad	10	8	1	17	4.789	13,1	94,4%	46,4%	1,00
	Ategorrieta	20	1	1	20	7.481	20,5	100,0%	102,5%	1,05
	Centro Donostia	54	3	3	54	19.865	54,4	100,0%	100,8%	1,06
	Txara 1. UCAS C	6			6	2.190	6,0	100,0%	100,0%	1,00
Errenteria	Sanmarkosene (Disc.)	13	3	3	13	4.875	13,4	100,0%	102,7%	1,23
Zumarraga	Argixao-Disc.	10	1	1	10	3.371	9,2	100,0%	92,4%	1,10
Zizurkil	Fraisoro	65	1	1	65	23.723	65,0	100,0%	100,0%	1,02
Zestoa	Gisasola (Disc.)	7		2	5	2.488	6,8	71,4%	65,8%	1,00
Fuera de Gipuzkoa	Jesus-Maria	3			3	1.095	3,0	100,0%	100,0%	1,00
	Amor Misericordioso	3			3	1.095	3,0	100,0%	100,0%	1,00
	Valladolid-S. J. de Dios	2			2	730	2,0	100,0%	100,0%	1,00
	Palencia-S. J. de Dios	1			1	365	1,0	100,0%	100,0%	1,00
<b>Gipuzkoa</b>		<b>403</b>	<b>28</b>	<b>22</b>	<b>409</b>	<b>149.238</b>	<b>408,9</b>	<b>99,0%</b>	<b>91,7%</b>	<b>1,04</b>

**Egld. E./Estn. D:** Egonaldiak x egunak / Estancias x días; **U. Egld. B./Estn. A. E. :** Urteko egonaldi baliokideak / Estancias anuales equivalentes; **UT/TA:** Urteko bataz-besteko okupazio tasa / Tasa de ocupación media anual.

## T 2.4.2.2.3.- Eskaintza eta arreta, zentroaren udalerraren arabera / Oferta y atención por municipio del centro

2019: Desgaitasuna duten pertsonentzako egoitza zentroak / Centros residenciales para personas con discapacidad										
Udalerría Municipio	Baimendutakoak Autorizadas			Hitzartutakoak Concertadas			Eskaintza Oferta		Egonaldiak Estancias	
	2018 12/31	Aldea Var.	2019 12/31	2018 12/31	Aldea Var.	2019 12/31	Plz. E. Plz. D	U. Plz. B. Plz. A. E	Egld. E. Estn. D	U. Egld. B. Estn. A. E
Gipuzkoatik kanpo	12		12	9		9	3.285	9,0	3.285	9,0
Donostia	245	17	262	230	9	239	98.076	268,7	85.946	235,5
Errenteria	16		16	13		13	4.745	13,0	4.875	13,4
Hondarribia	71		71	70		70	25.550	70,0	25.550	70,0
Zestoa	7	1	8	7		7	3.780	10,4	2.488	6,8
Zizurkil	66		66	65		65	23.725	65,0	23.723	65,0
Zumarraga	10		10	10		10	3.650	10,0	3.371	9,2
<b>Gipuzkoa</b>	<b>427</b>	<b>18</b>	<b>445</b>	<b>404</b>	<b>9</b>	<b>413</b>	<b>162.811</b>	<b>446,1</b>	<b>149.238</b>	<b>408,9</b>

T 2.4.2.2.4.- Eskaintza eta arreta, zentroaren eskualdearen arabera / Oferta y atención por comarca del centro

2019: Desgaitasuna duten pertsonentzako egoitza zentroak / Centros residenciales para personas con discapacidad													
Eskualdea Comarca	Populazioa Población >=65	Baimendutakoak Autorizadas			Hitzartutakoak Concertadas			Estaldura Cobertura [100.000]	Eskaintza Oferta		Egonaldiak Estancias		Okupazioa Ocupación UT/TA
		2018 12/31	Aldea Var.	2019 12/31	2018 12/31	Aldea Var.	2019 12/31		Plz. E. Plz. D	U. Plz. B. Plz. A. E	Egld. E. Estn. D	U. Egld. B. Estn. A. E	
Gipuzkoatik kanpo		12		12	9		9		3.285	9,0	3.285	9,0	100,0%
Bidasoa	48.439	71		71	70		70	145	25.550	70,0	25.550	70,0	100,0%
Debabarrena	33.063												
Debagoiena	37.216												
Buruntzaldea	44.186												
Donostia	114.307	245	17	262	230	9	239	209	98.076	268,7	85.946	235,5	87,6%
Oarsoaldea	43.702	16		16	13		13	30	4.745	13,0	4.875	13,4	102,7%
Goierri	41.667	10		10	10		10	24	3.650	10,0	3.371	9,2	92,4%
Tolosaldea	29.007	66		66	65		65	224	23.725	65,0	23.723	65,0	100,0%
Urola Kosta	46.359	7	1	8	7		7	15	3.780	10,4	2.488	6,8	65,8%
<b>Gipuzkoa</b>	<b>437.946</b>	<b>427</b>	<b>18</b>	<b>445</b>	<b>404</b>	<b>9</b>	<b>413</b>	<b>94</b>	<b>162.811</b>	<b>446,1</b>	<b>149.238</b>	<b>408,9</b>	<b>91,7%</b>

T 2.4.2.2.5.- Eskaintza eta arreta, zentroaren sektorearen arabera / Oferta y atención por sector del centro

2019: Desgaitasuna duten pertsonentzako egoitza zentroak / Centros residenciales para personas con discapacidad													
Sektorea Sector	Populazioa Población >=65	Baimendutakoak Autorizadas			Hitzartutakoak Concertadas			Estaldura Cobertura [100.000]	Eskaintza Oferta		Egonaldiak Estancias		Okupazioa Ocupación UT/TA
		2018 12/31	Aldea Var.	2019 12/31	2018 12/31	Aldea Var.	2019 12/31		Plz. E. Plz. D	U. Plz. B. Plz. A. E	Egld. E. Estn. D	U. Egld. B. Estn. A. E	
Gipuzkoatik kanpo		12		12	9		9		3.285	9,0	3.285	9,0	100,0%
Ekialdea	250.634	332	17	349	313	9	322	128	128.371	351,7	116.371	318,8	90,7%
Mendebaldea	187.312	83	1	84	82		82	44	31.155	85,4	29.582	81,0	95,0%
<b>Gipuzkoa</b>	<b>437.946</b>	<b>427</b>	<b>18</b>	<b>445</b>	<b>404</b>	<b>9</b>	<b>413</b>	<b>94</b>	<b>162.811</b>	<b>446,1</b>	<b>149.238</b>	<b>408,9</b>	<b>91,7%</b>

**Plz. E. /Plz. D:** Plazak x egunak / Plazas x días; **U. Plz. B./Plz. A. E.:** Urteko plaza baliokideak / Plazas anuales equivalentes; **Egld. E./Estn. D:** Egonaldiak x egunak / Estancias x día; **U. Egld. B./Estn. A. E.:** Urteko egonaldi baliokideak / Estancias anuales equivalentes; **Okupazioa/Ocupación UT/TA:** Urteko okupazio tasa/Tasa de ocupación anual; **Estaldura/Cobertura [...]:** "[ ]" barnean adierazten den biztanle-kopuru bakoitzeko, 12/31an hitzartutako plazzen tasa / Tasa de plazas concertadas a 31/12 por cada número de habitantes contenidos en "[ ]".

T 2.4.2.2.6.- Arreta, erabiltzailearen udalerraren arabera, eta 18-64 urte arteko populazioarekiko tasa / Atención por municipio de la persona usuaria, y la tasa sobre la población entre 18-64 años

2019: Desgaitasuna duten pertsonentzako egoitza zentroak / Centros residenciales para personas con discapacidad									
Udalerria Municipio	Populazioa / Población 18-64			Gizonak Hombres	Emakumeak Mujeres	Guztira Total	Tasa / (Populazio/Pobl.) [100.000]		
	Gizonak Hombres	Emakumeak Mujeres	Guztira Total				G/H	E/M	Guztira Total
Abaltzisketa	111	93	204						
Aduna	158	132	290						
Aia	671	601	1.272					758	345
Aizarnazabal	235	225	460					166	79
Albiztur	94	82	176						
Alegia	536	480	1.016	1,0			1,0	187	98
Alkiza	104	105	209						
Altzaga	48	52	100						
Altzo	148	134	282						
Amezketza	297	248	545						
Andoain	4.424	4.224	8.648	2,0	1,0	3,0	45	24	35
Anoeta	696	634	1.330	1,0		1,0	144		75
Antzuola	648	611	1.259						
Arama	60	62	122						
Aretxabaleta	2.163	2.060	4.223		1,0	1,0		49	24
Arrasate	6.658	6.411	13.069	2,6	2,0	4,6	38	31	35
Asteasu	505	445	950		1,0	1,0		225	105
Astigarraga	2.160	2.088	4.248						
Ataun	492	442	934						
Azkoitia	3.593	3.400	6.993	3,0		3,0	83		43
Azpeitia	4.492	4.379	8.871	2,0	4,1	6,1	45	94	69
Baliarrain	40	39	79						
Beasain	4.339	4.076	8.415	2,0		2,0	46		24
Beizama	52	37	89						
Belauntza	71	65	136	1,0		1,0	1408		735
Berastegi	354	308	662	1,0		1,0	282		151
Bergara	4.490	4.266	8.756	3,0	1,0	4,0	67	23	46
Berrobi	197	167	364						
Bidania-Goitatz	167	152	319		1,0	1,0		658	313
Deba	1.645	1.634	3.279						
Donostia	55.754	58.553	114.307	96,9	88,7	185,7	174	152	162
Eibar	8.205	7.987	16.192	6,4	3,8	10,3	79	48	63
Elduain	71	70	141						
Elgeta	374	332	706	1,0		1,0	267		142
Elgoibar	3.518	3.344	6.862	2,6		2,6	74		38
Errenteria	11.852	11.601	23.453	16,9	4,5	21,4	142	39	91
Errezil	191	172	363						
Eskoriatza	1.253	1.164	2.417	1,0		1,0	80		41
Ezkio-Itsaso	192	171	363	1,0		1,0	521		275
Gabiria	156	137	293						
Gaintza	44	34	78						
Gaztelu	49	41	90						
Getaria	926	847	1.773						
Hernani	6.408	6.299	12.707	5,0		5,0	78		39
Hernalde	92	89	181						
Hondarribia	5.113	4.936	10.049	4,7	12,3	17,0	91	249	169
Ibarra	1.237	1.202	2.439	1,0	2,0	3,0	81	166	123
Idiazabal	670	628	1.298	1,0	1,0	2,0	149	159	154
Ikaztegieta	150	152	302	0,3		0,3	170		84
Irun	19.388	19.002	38.390	14,1	9,0	23,1	73	47	60
Irura	625	565	1.190						
Itsasondo	224	181	405	0,3		0,3	146		81
Larraul	89	73	162						
Lasarte-Oria	5.376	5.450	10.826	8,2	2,4	10,6	153	44	98
Lazkao	1.835	1.676	3.511	1,0	1,0	2,0	54	60	57
Leaburu	114	102	216	1,0		1,0	877		463
Legazpi	2.548	2.337	4.885	2,0		2,0	78		41
Legorreta	424	400	824						
Leintz-Gatzaga	81	62	143						
Lezo	1.960	1.993	3.953	1,2	0,2	1,4	60	11	35
Lizartza	194	161	355						
Mendaro	588	573	1.161		2,0	2,0		349	172
Mutiloa	80	63	143						
Mutriku	1.696	1.574	3.270	2,0	1,0	3,0	118	64	92
Oiartzun	3.175	3.169	6.344	4,0	2,0	6,0	126	63	95
Olaberria	290	242	532						
Oñati	3.352	3.291	6.643	0,7	2,9	3,6	22	88	54
Ordizia	3.293	3.068	6.361	2,0		2,0	61		31
Orendain	73	61	134						
Orexa	36	31	67						
Orio	1.886	1.855	3.741	1,0	1,0	2,0	53	54	53
Ormaiztegi	377	357	734	1,0		1,0	265		136
Pasaia	5.071	4.881	9.952	10,0	1,0	11,0	198	20	111
Segura	440	424	864		1,0	1,0		236	116
Soraluze	1.202	1.097	2.299	0,2		0,2	21		11
Tolosa	5.862	5.928	11.790	3,0		3,0	51		25
Urnieta	2.050	1.945	3.995	1,0	2,0	3,0	49	103	75
Urretxu	2.044	2.005	4.049	2,0	2,0	4,0	98	100	99
Usurbil	1.916	1.846	3.762	0,6	3,0	3,6	30	163	95
Villabona	1.823	1.778	3.601	1,0		1,0	55		28
Zaldibia	489	471	960						
Zarautz	7.115	7.269	14.384	3,0	3,6	6,6	42	50	46
Zegama	471	423	894	2,0	1,0	3,0	425	236	336
Zerain	71	71	142						
Zestoa	1.184	1.066	2.250	3,9	1,0	4,8	326	89	214
Zizurkil	903	874	1.777	6,5	4,0	10,5	722	458	592
Zumaia	3.087	3.076	6.163	1,0	1,8	2,8	32	59	46
Zumarraga	2.974	2.786	5.760	8,4	4,0	12,4	284	144	216
<b>Gipuzkoa</b>	<b>220.309</b>	<b>217.637</b>	<b>437.946</b>	<b>237,6</b>	<b>171,3</b>	<b>408,9</b>	<b>108</b>	<b>79</b>	<b>93</b>

**T 2.4.2.2.7.- Arreta, erabiltzailearen eskualdearen arabera, eta 18-64 urte arteko populazioarekiko tasa / Atención por comarca de la persona usuaria, y la tasa sobre la población entre 18-64 años**

2019: Desgaitasuna duten pertsonentzako egoitza zentroak / Centros residenciales para personas con discapacidad									
Eskualdea Comarca	Populazioa / Población 18-64			Gizonak Hombres	Emakumeak Mujeres	Guztira Total	Tasa / (Populazio/Pobl.) [100.000]		
	Gizonak Hombres	Emakumeak Mujeres	Guztira Total				G/H	E/M	Guztira Total
Bidasoa	24.501	23.938	48.439	18,7	21,3	40,1	77	89	83
Debabarrena	16.854	16.209	33.063	11,3	6,8	18,1	67	42	55
Debagoiena	19.019	18.197	37.216	8,3	6,9	15,2	44	38	41
Buruntzaldea	22.334	21.852	44.186	16,8	8,4	25,2	75	38	57
Donostia	55.754	58.553	114.307	96,9	88,7	185,7	174	152	162
Oarsoaldea	22.058	21.644	43.702	32,1	7,7	39,8	145	36	91
Goierri	21.561	20.106	41.667	22,8	10,0	32,8	106	50	79
Tolosaldea	14.796	14.211	29.007	16,8	9,0	25,8	113	63	89
Urola Kosta	23.432	22.927	46.359	13,9	12,5	26,3	59	54	57
<b>Gipuzkoa</b>	<b>220.309</b>	<b>217.637</b>	<b>437.946</b>	<b>237,6</b>	<b>171,3</b>	<b>408,9</b>	<b>108</b>	<b>79</b>	<b>93</b>

**T 2.4.2.2.8.- Arreta, erabiltzailearen sektorearen arabera, eta 18-64 urte arteko populazioarekiko tasa / Atención por sector de la persona usuaria, y la tasa sobre la población entre 18-64 años**

2017: Adinekoentzako egoitza zentroak / Centros residenciales para personas mayores									
Sektorea Sector	Populazioa / Población 18-64			Gizonak Hombres	Emakumeak Mujeres	Guztira Total	Tasa / (Populazio/Pobl.) [100.000]		
	Gizonak Hombres	Emakumeak Mujeres	Guztira Total				G/H	E/M	Guztira Total
Ekialdea	124.647	125.987	250.634	164,6	126,1	290,7	132	100	116
Mendebaldea	95.662	91.650	187.312	73,0	45,2	118,2	76	49	63
<b>Gipuzkoa</b>	<b>220.309</b>	<b>217.637</b>	<b>437.946</b>	<b>237,6</b>	<b>171,3</b>	<b>408,9</b>	<b>108</b>	<b>79</b>	<b>93</b>

Kopuruak urteko egonaldi baliokideak dira / Las cifras se refieren a estancias anuales equivalentes

**Tasa/(Populazio/pobl) [...]:** Dagokion populazioarekiko urteko egonaldi baliokideak, [ ] barnean adierazten den unitatean emana / Tasa de estancias anuales equivalentes sobre la población de referencia, expresada en unidades contenidas en [ ].



**T 2.4.2.2.9.- Arreta, erabiltzaile eta zentroaren udalerraren arabera /  
Atención por municipio de la persona usuaria y del centro**

2019: Desgaitasuna duten pertsonentzako egoitza zentroak / Centros residenciales para personas con discapacidad											
Zentroa:	Gip kanpo	Hondarribia	Irun	Errenteria	Donostia	Zestoa	Bergara	Arrasate	Zumarraga	Zizurkil	G. Guztira
Hondarribia		14			3						17
Irun	1	14		3	4					1	23
Errenteria		2		8	9				0	2	21
Lezo		1			0						1
Oiartzun		4		1	1						6
Pasaia		7		0	3	1					11
Donostia	5	17		0	159					5	186
Andoain					3					0	3
Astigarraga											
Hernani					1					4	5
Lasarte-Oria					8					3	11
Urnietza										3	3
Usurbil		1			2					1	4
Aia					1						1
Orio		1			1						2
Zarautz		2			5						7
Zumaia		1			1					1	3
Azkoitia					1					2	3
Azpeitia					3	1				2	6
Zestoa						4				1	5
Elgoibar					2					1	3
Mendaro		1			1						2
Mutriku	1				1					1	3
Eibar		2			5					3	10
Soraluze									0		0
Bergara	1				1					2	4
Elgeta					1						1
Aretxabaleta					1						1
Arrasate	1	1			2					1	5
Eskoriatza									1		1
Oñati					3					1	4
Ezkio-ltsaso										1	1
Legazpi										2	2
Urretxu					2				1	1	4
Zumarraga		1			0				7	4	12
Beasain					1					1	2
Gabiria											
Idiazabal					1					1	2
Itsasondo		0									0
Lazkao				1	1						2
Ordizia					1					1	2
Ormaiztegui					1						1
Segura					1						1
Zegama										3	3
Aduna										1	1
Alegia					1						1
Amezketza											
Anoeta										1	1
Asteasu					1						1
Berastegi					1						1
Bidania-Goiatz					1						1
Ibarra					1					2	3
Leaburu										1	1
Tolosa						1				2	3
Villabona					1						1
Zizurkil					1					10	11
<b>Guztira</b>	<b>9</b>	<b>70</b>		<b>13</b>	<b>235</b>	<b>7</b>			<b>9</b>	<b>65</b>	<b>409</b>

T 2.4.2.2.10.- Arreta, erabiltzaile eta zentroaren eskualdearen arabera / Atención por comarca de la persona usuaria y del centro

2019: Desgaitasuna duten pertsonentzako egoitza zentroak / Centros residenciales para personas con discapacidad												
Zentroaren kokapena / Ubicación del centro												
Erabiltzailearen jatorria Residencia del usuario	Eskualdea Comarca	Gip. Kanpo	Bidasoa	Debabarrena	Debagoiena	Buruntzaldea	Donostia	Oarsoaldea	Goierri	Tolosaldea	Urola Kosta	Guztira Total
		Bidasoa	1,0	28,0				6,9	3,2		1,0	
Debabarrena	1,0	3,0				8,4		0,2	5,5			18,1
Debagoiena	2,0	1,0				7,2		1,0	4,0			15,2
Buruntzaldea		1,0				13,2			11,0			25,2
Donostia	5,0	17,0				158,6	0,0		5,0			185,7
Oarsoaldea		14,7				13,0	9,1	0,0	2,0	1,0		39,8
Goierri		1,3				8,5	1,0	8,0	14,0			32,8
Tolosaldea						8,3			16,5	1,0		25,8
Urola Kosta		4,0				11,5			6,0	4,8		26,3
<b>Gipuzkoa</b>		<b>9,0</b>	<b>70,0</b>			<b>235,5</b>	<b>13,4</b>	<b>9,2</b>	<b>65,0</b>	<b>6,8</b>		<b>408,9</b>

Kopuruak urteko egonaldi baliokideak dira / Las cifras se refieren a estancias anuales equivalentes

Erabiltzaile eta zentro guztiak eskualde bakoitzeko / Total de personas y centros por cada comarca

2019: Desgaitasuna duten pertsonentzako egoitza zentroak / Centros residenciales para personas con discapacidad												
Erabiltzailearen jatorria Residencia del usuario	Eskualdea Comarca	Gip. Kanpo	Bidasoa	Debabarrena	Debagoiena	Buruntzaldea	Donostia	Oarsoaldea	Goierri	Tolosaldea	Urola Kosta	Guztira Total
		Zentroaren kokapena Ubicación del centro		9,0	70,0				235,5	13,4	9,2	65,0
Erabiltzailearen bizitokia Residencia del usuario			40,1	18,1	15,2	25,2	185,7	39,8	32,8	25,8	26,3	408,9
<b>Aldea / Diferencia</b>		<b>9,0</b>	<b>29,9</b>	<b>-18,1</b>	<b>-15,2</b>	<b>-25,2</b>	<b>49,8</b>	<b>-26,5</b>	<b>-23,5</b>	<b>39,2</b>	<b>-19,5</b>	

Arreta, erabiltzaile eta zentroaren eskualdearen arabera, portzentaitan / Atención por comarca de la persona usuaria y del centro en porcentaje

2019: Desgaitasuna duten pertsonentzako egoitza zentroak / Centros residenciales para personas con discapacidad												
Zentroaren kokapena / Ubicación del centro												
Erabiltzailearen jatorria Residencia del usuario	Eskualdea Comarca	Gip. Kanpo	Bidasoa	Debabarrena	Debagoiena	Buruntzaldea	Donostia	Oarsoaldea	Goierri	Tolosaldea	Urola Kosta	Guztira Total
		Bidasoa	2,5	69,9				17,1	8,0		2,5	
Debabarrena	5,5	16,6				46,4		1,4	30,2			100,0
Debagoiena	13,2	6,6				47,3		6,6	26,4			100,0
Buruntzaldea		4,0				52,3			43,7			100,0
Donostia	2,7	9,2				85,4	0,0		2,7			100,0
Oarsoaldea		36,9				32,6	22,9	0,1	5,0	2,5		100,0
Goierri		4,0				25,9	3,1	24,3	42,7			100,0
Tolosaldea						32,0			64,1	3,9		100,0
Urola Kosta		15,2				43,7			22,8	18,3		100,0

**T 2.4.2.2.11.- Arreta, erabiltzaile eta zentroaren sektorearen arabera / Atención por sector de la persona usuaria y del centro**

<b>2019: Desgaitasuna duten pertsonentzako egoitza zentroak / Centros residenciales para personas con discapacidad</b>				
<b>Sektore Sector</b>	Gip. Kanpo	Ekialdea	Mendebaldea	<b>Guztira Total</b>
Ekialdea	6,0	264,7	20,0	<b>290,7</b>
Mendebaldea	3,0	54,2	61,0	<b>118,2</b>
<b>Gipuzkoa</b>	<b>9,0</b>	<b>318,8</b>	<b>81,0</b>	<b>408,9</b>

Kopuruak urteko egonaldi baliokideak dira / Las cifras se refieren a estancias anuales equivalentes

**Erabiltzaile eta zentro guztiak sektore bakoitzeko / Total de personas y centros por cada sector**

<b>2019: Desgaitasuna duten pertsonentzako egoitza zentroak / Centros residenciales para personas con discapacidad</b>				
<b>Sektore Sector</b>	Gip. Kanpo	Ekialdea	Mendebaldea	<b>Guztira Total</b>
Zentroaren kokapena Ubicación del centro	9,0	318,8	81,0	408,9
Erabiltzailearen bizitokia Residencia del usuario		290,7	118,2	408,9
<b>Aldea / Diferencia</b>	<b>9,0</b>	<b>28,1</b>	<b>-37,1</b>	

**Arreta, erabiltzaile eta zentroaren sektorearen arabera, portzentaitan / Atención por sector de la persona usuaria y del centro en porcentaje**

<b>2019: Desgaitasuna duten pertsonentzako egoitza zentroak / Centros residenciales para personas con discapacidad</b>				
<b>Sektore Sector</b>	Gip. Kanpo	Ekialdea	Mendebaldea	<b>Guztira Total</b>
Ekialdea	2,1	91,0	6,9	100,0
Mendebaldea	2,5	45,8	51,6	100,0



## **2.4.3.- Gaixotasun mentala duten pertsonentzako egoitza-zentroak**

### **2.4.3.1.- Laguntzadun etxebizitzak**

- T 2.4.3.1.1.- Zentroen eta plazen zerrenda
- T 2.4.3.1.2.- Arreta datuak zentroka
- T 2.4.3.1.3.- Eskaintza eta arreta, zentroaren udalerrriaren arabera
- T 2.4.3.1.4.- Eskaintza eta arreta, zentroaren eskualdearen arabera
- T 2.4.3.1.6.- Arreta, erabiltzailearen udalerrriaren arabera, eta 18-64 urte arteko populazioarekiko tasa
- T 2.4.3.1.7.- Arreta, erabiltzailearen eskualdearen arabera, eta 18-64 urte arteko populazioarekiko tasa
- T 2.4.3.1.9.- Arreta, erabiltzaile eta zentroaren udalerrriaren arabera
- T 2.4.3.1.10.- Arreta, erabiltzaile eta zentroaren eskualdearen arabera

### **2.4.3.2.- Egoitza-zentroak**

- T 2.4.3.2.1.- Zentroen eta plazen zerrenda
- T 2.4.3.2.2.- Arreta datuak zentroka
- T 2.4.3.2.3.- Eskaintza eta arreta, zentroaren udalerrriaren arabera
- T 2.4.3.2.4.- Eskaintza eta arreta, zentroaren eskualdearen arabera
- T 2.4.3.2.5.- Eskaintza eta arreta, zentroaren sektorearen arabera
- T 2.4.3.2.6.- Arreta, erabiltzailearen udalerrriaren arabera, eta 18-64 urte arteko populazioarekiko tasa
- T 2.4.3.2.7.- Arreta, erabiltzailearen eskualdearen arabera, eta 18-64 urte arteko populazioarekiko tasa
- T 2.4.3.2.8.- Arreta, erabiltzailearen sektorearen arabera, eta 18-64 urte arteko populazioarekiko tasa
- T 2.4.3.2.9.- Arreta, erabiltzaile eta zentroaren udalerrriaren arabera
- T 2.4.3.2.10.- Arreta, erabiltzaile eta zentroaren eskualdearen arabera
- T 2.4.3.2.11.- Arreta, erabiltzaile eta zentroaren sektorearen arabera

## **2.4.3.- Centros residenciales para personas con enfermedad mental**

### **2.4.3.1.- Viviendas con apoyos**

- T 2.4.3.1.1.- Relación de plazas y centros
- T 2.4.3.1.2.- Datos de atención por centros
- T 2.4.3.1.3.- Oferta y atención por municipio del centro
- T 2.4.3.1.4.- Oferta y atención por comarca del centro
- T 2.4.3.1.6.- Atención por municipio de la persona usuaria, y la tasa sobre la población entre 18-64 años
- T 2.4.3.1.7.- Atención por comarca de la persona usuaria, y la tasa sobre la población entre 18-64 años
- T 2.4.3.1.9.- Atención por municipio de la persona usuaria y del centro
- T 2.4.3.1.10.- Atención por comarca de la persona usuaria y del centro

### **2.4.3.2.- Centros residenciales**

- T 2.4.3.2.1.- Relación de plazas y centros
- T 2.4.3.2.2.- Datos de atención por centros
- T 2.4.3.2.3.- Oferta y atención por municipio del centro
- T 2.4.3.2.4.- Oferta y atención por comarca del centro
- T 2.4.3.2.5.- Oferta y atención por sector del centro
- T 2.4.3.2.6.- Atención por municipio de la persona usuaria, y la tasa sobre la población entre 18-64 años
- T 2.4.3.2.7.- Atención por comarca de la persona usuaria, y la tasa sobre la población entre 18-64 años
- T 2.4.3.2.8.- Atención por sector de la persona usuaria, y la tasa sobre la población entre 18-64 años
- T 2.4.3.2.9.- Atención por municipio de la persona usuaria y del centro
- T 2.4.3.2.10.- Atención por comarca de la persona usuaria y del centro
- T 2.4.3.2.11.- Atención por sector de la persona usuaria y del centro

## T 2.4.3.1.1.- Zentroen eta plazen zerrenda / Relación de plazas y centros

2019: Gaixotasun mentala duten pertsonentzako etxebizitza laguntzekin / Viviendas con apoyos para personas con enfermedad mental														
Eskualdea Comarca	Udalerrria Municipio	Izena Nombre	Tit.	E. Kudeatzailea Ent. Gestora	Mota Tipo	Baimendutakoak Autorizadas			Hitzartutakoak Concertadas					
						2018 12/31	Aldea Var.	2019 12/31	2018 12/31	Aldea Var.	2019 12/31	Plz. E. Plz. D	U. Plz. B. Plz. A. E	
Bidasoa	Hondarribia Irun	Betharram Ap. Emanc.	L	Caser	H/C	6		6	6		6	2.190	6,0	
		Aguifes - Piso Jose Egir	G	Agifes	H/C	4		4	4		4	2.398	6,6	
		Piso C-Ventas	G	Agifes	H/C	10		10	10		10	3.650	10,0	
Debabarrena	Eibar	Piso D	G	Agifes	H/C	5		5	4		4	1.460	4,0	
		Piso F	G	Agifes	H/C	7		7	7		7	2.555	7,0	
Buruntzaldea	Andoain	Gizaide-P. Tutelatua	G	F. Gizaide	H/C	4		4	4		4	1.460	4,0	
		Astigarraga	G	Agifes	H/C		7	7		7	7	1.377	3,8	
Donostia	Donostia	P. Basotxiki	G	Acasgi	H/C	10		10	10		10	3.650	10,0	
		P. de Insercion	G	Acasgi	H/C	3		3	3		3	1.095	3,0	
		Piso A	G	Agifes	EH/NC	4	-4		4	-4			525	1,4
		P. Amara B	G	Aita Menni-H. Hosp.	H/C	6		6	6		6	2.190	6,0	
		Villa Betania	G	Caritas	H/C	10		10	10		10	3.650	10,0	
		Piso Mujer	G	F. Gizaide	H/C	13		13	13		13	4.745	13,0	
		San Rafael	G	San Rafael AZ Fundazioa	H/C	5	2	7	5	2	7	3.275	9,0	
		Piso B	G	Agifes	H/C	4		4	4		4	3.604	9,9	
Oarsoaldea Goierrri	Beasain	Beasain Aguifes	G	Agifes	H/C		10	10		10	10	6.336	17,4	
		Piso Legorreta	G	Agifes	EH/NC	10	-10		10	-10		310	0,8	
		Piso E	G	Agifes	H/C	7		7	7		7	2.555	7,0	
Tolosaldea	Tolosa	P. Cruz Roja Enf.Ment.	G	Cruz Roja	H/C	8		8	8		8	4.320	11,8	
<b>Gipuzkoa</b>						<b>116</b>	<b>5</b>	<b>121</b>	<b>115</b>	<b>5</b>	<b>120</b>	<b>51.345</b>	<b>140,7</b>	

**Tit:** Titularitatea/titularidad: **E:** entitate publiko forala/ entidad pública foral; **M:** entitate publiko municipal/entidad pública municipal; **G:** lukrorik gabeko entitate pribatua/entidad privada sin ánimo de lucro; **L:** merkatal elkarte pribatua/sociedad mercantil privada); **Mota/Tipo (H/C:** Hitzartua/Concertado; **EH/NC:** Hitzartu gabea/No concertado; **P:** Propioa/Propio);

**Plz. E. /Plz. D:** Plazak x egunak / Plazas x días; **U. Plz. B./Plz. A. E.:** Urteko plaza baliokideak / Plazas anuales equivalentes.

## T 2.4.3.1.2.- Arreta datuak zentroka / Datos de atención por centros

2019: Gaixotasun mentala duten pertsonentzako etxebizitza laguntzekin / Viviendas con apoyos para personas con enfermedad mental										
Udalerría Municipio	Izena Nombre	Egonaldiak/Estancias						Okupazioa Ocupación		Errotazioa Rotación
		2018 12/31	Altak	Bajak	2019 12/31	Egld. E. Estn. D	U. Egld. B. Estn. A. E	2019 12/31	UT/TA	
Hondarribia	Betharram Ap.	6	1	1	6	2.130	5,8	100,0%	97,3%	1,17
Irun	Aguifes - Piso Jose	4	1	2	3	1.107	3,0	75,0%	46,2%	1,25
	Piso C-Ventas	9	5	5	9	3.526	9,7	90,0%	96,6%	1,40
Eibar	Piso D	4			4	1.460	4,0	100,0%	100,0%	1,00
Elgoibar	Piso F	7			7	2.555	7,0	100,0%	100,0%	1,00
Andoain	Gizaide-P.	4			4	1.460	4,0	100,0%	100,0%	1,00
Astigarraga	Astigarraga Agifes		6		6	1.407	3,9	85,7%	102,2%	0,86
Donostia	P. Basotxiki	7	2	1	8	2.604	7,1	80,0%	71,3%	0,90
	P. de Insercion	3			3	1.095	3,0	100,0%	100,0%	1,00
	Piso A	4	1	5		780	2,1		148,6%	1,25
	P. Amara B	6	3	4	5	1.765	4,8	83,3%	80,6%	1,50
	Villa Betania	10	1	11		2.495	6,8		68,4%	1,10
	Piso Mujer	13	3	3	13	4.533	12,4	100,0%	95,5%	1,23
	San Rafael	5	3	1	7	2.376	6,5	100,0%	72,5%	1,14
	Oiartzun	Piso B	4	2	3	3	994	2,7	75,0%	27,6%
Beasain	Beasain Aguifes		13	4	9	3.307	9,1	90,0%	52,2%	1,30
Legorreta	Piso Legorreta	10		10		310	0,8		100,0%	1,00
Zumarraga	Piso E	7	2	2	7	2.644	7,2	100,0%	103,5%	1,29
Tolosa	P. Cruz Roja	8	1	1	8	2.920	8,0	100,0%	67,6%	1,13
<b>Gipuzkoa</b>		<b>111</b>	<b>44</b>	<b>53</b>	<b>102</b>	<b>39.468</b>	<b>108,1</b>	<b>85,0%</b>	<b>76,9%</b>	<b>1,29</b>

**Egld. E./Estn. D:** Egonaldiak x egunak / Estancias x días; **U. Egld. B./Estn. A. E. :** Urteko egonaldi baliokideak / Estancias anuales equivalentes; **UT/TA:** Urteko batz-besteoko okupazio tasa / Tasa de ocupación media anual.



### T 2.4.3.1.3.- Eskaintza eta arreta, zentroaren udalerraren arabera / Oferta y atención por municipio del centro

2019: Gaixotasun mentala duten pertsonentzako etxebizitza laguntzekin / Viviendas con apoyos para personas con enfermedad mental										
Udalerría Municipio	Baimendutakoak Autorizadas			Hitzartutakoak Concertadas			Eskaintza Oferta		Egonaldiak Estancias	
	2018 12/31	Aldea Var.	2019 12/31	2018 12/31	Aldea Var.	2019 12/31	Plz. E. Plz. D	U. Plz. B. Plz. A. E	Egld. E. Estn. D	U. Egld. B. Estn. A. E
Andoain	4		4	4		4	1.460	4,0	1.460	4,0
Astigarraga		7	7		7	7	1.377	3,8	1.407	3,9
Beasain		10	10		10	10	6.336	17,4	3.307	9,1
Donostia	51	-2	49	51	-2	49	19.130	52,4	15.648	42,9
Eibar	5		5	4		4	1.460	4,0	1.460	4,0
Elgoibar	7		7	7		7	2.555	7,0	2.555	7,0
Hondarribia	6		6	6		6	2.190	6,0	2.130	5,8
Irun	14		14	14		14	6.048	16,6	4.633	12,7
Legorreta	10	-10		10	-10		310	0,8	310	0,8
Oiartzun	4		4	4		4	3.604	9,9	994	2,7
Tolosa	8		8	8		8	4.320	11,8	2.920	8,0
Zumarraga	7		7	7		7	2.555	7,0	2.644	7,2
<b>Gipuzkoa</b>	<b>116</b>	<b>5</b>	<b>121</b>	<b>115</b>	<b>5</b>	<b>120</b>	<b>51.345</b>	<b>140,7</b>	<b>39.468</b>	<b>108,1</b>

**Plz. E. /Plz. D:** Plazak x egunak / Plazas x días; **U. Plz. B./Plz. A. E.:** Urteko plaza baliokideak / Plazas anuales equivalentes;  
**Egld. E./Estn. D:** Egonaldiak x egunak / Estancias x día; **U. Egld. B./Estn. A. E. :** Urteko egonaldi baliokideak / Estancias anuales equivalentes

## T 2.4.3.1.4.- Eskaintza eta arreta, zentroaren eskualdearen arabera / Oferta y atención por comarca del centro

2019: Gaixotasun mentala duten pertsonentzako etxebizitza laguntzekin / Viviendas con apoyos para personas con enfermedad mental													
Eskualdea Comarca	Populazioa Población >=65	Baimendutakoak Autorizadas			Hitzartutakoak Concertadas			Estaldura Cobertura [100.000]	Eskaintza Oferta		Egonaldiak Estancias		Okupazioa Ocupación UT/TA
		2018 12/31	Aldea Var.	2019 12/31	2018 12/31	Aldea Var.	2019 12/31		Plz. E. Plz. D	U. Plz. B. Plz. A. E	Egld. E. Estn. D	U. Egld. B. Estn. A. E	
Bidasoa	48.439	20		20	20		20	41	8.238	22,6	6.763	18,5	82,1%
Debabarrena	33.063	12		12	11		11	33	4.015	11,0	4.015	11,0	100,0%
Debagoiena	37.216												
Buruntzaldea	44.186	4	7	11	4	7	11	25	2.837	7,8	2.867	7,9	101,1%
Donostia	114.307	51	-2	49	51	-2	49	43	19.130	52,4	15.648	42,9	81,8%
Oarsoaldea	43.702	4		4	4		4	9	3.604	9,9	994	2,7	27,6%
Goierri	41.667	17		17	17		17	41	9.201	25,2	6.261	17,2	68,0%
Tolosaldea	29.007	8		8	8		8	28	4.320	11,8	2.920	8,0	67,6%
Urola Kosta	46.359												
<b>Gipuzkoa</b>	<b>437.946</b>	<b>116</b>	<b>5</b>	<b>121</b>	<b>115</b>	<b>5</b>	<b>120</b>	<b>27</b>	<b>51.345</b>	<b>140,7</b>	<b>39.468</b>	<b>108,1</b>	<b>76,9%</b>

**Plz. E. /Plz. D:** Plazak x egunak / Plazas x días; **U. Plz. B./Plz. A. E.:** Urteko plaza baliokideak / Plazas anuales equivalentes;

**Egld. E./Estn. D:** Egonaldiak x egunak / Estancias x día; **U. Egld. B./Estn. A. E.:** Urteko egonaldi baliokideak / Estancias anuales equivalentes;

**Okupazioa/Ocupación UT/TA:** Urteko okupazio tasa/Tasa de ocupación anual; **Estaldura/Cobertura [...]:** "[ ]" barnean adierazten den biztanle-kopuru bakoitzeko, 12/31an hitzartutako plazen tasa / Tasa de plazas concertadas a 31/12 por cada número de habitantes contenidos en "[ ]".

**T 2.4.3.1.6.- Arreta, erabiltzailearen udalerrriaren arabera, eta 18-64 urte arteko populazioarekiko tasa / Atención por municipio de la persona usuaria, y la tasa sobre la población entre 18-64 años**

2019: Gaixotasun mentala duten pertsonentzako etxebizitza laguntzekin / Viviendas con apoyos para personas con enfermedad mental									
Udalerrria Municipio	Populazioa / Población 18-64			Gizonak Hombres	Emakumeak Mujeres	Guztira Total	Tasa /(Populazio/Pobl.) [100.000]		
	Gizonak Hombres	Emakumeak Mujeres	Guztira Total				G/H	E/M	Guztira Total
Abaltzisketa	111	93	204						
Aduna	158	132	290						
Aia	671	601	1.272						
Aizarnazabal	235	225	460						
Albiztur	94	82	176						
Alegia	536	480	1.016						
Alkiza	104	105	209						
Altzaga	48	52	100						
Altzo	148	134	282						
Amezketeta	297	248	545						
Andoain	4.424	4.224	8.648	2,5	2,0	4,5	57	47	52
Anoeta	696	634	1.330						
Antzuola	648	611	1.259						
Arama	60	62	122						
Aretxabaleta	2.163	2.060	4.223						
Arrasate	6.658	6.411	13.069		0,9	0,9		14	7
Asteasu	505	445	950						
Astigarraga	2.160	2.088	4.248	0,0		0,0	2		1
Ataun	492	442	934						
Azkoitia	3.593	3.400	6.993		1,0	1,0		29	14
Azpeitia	4.492	4.379	8.871						
Baliarrain	40	39	79						
Beasain	4.339	4.076	8.415	3,5	3,2	6,7	80	80	80
Beizama	52	37	89						
Belauntza	71	65	136						
Berastegi	354	308	662						
Bergara	4.490	4.266	8.756		0,6	0,6		14	7
Berrobi	197	167	364						
Bidania-Goiatz	167	152	319						
Deba	1.645	1.634	3.279						
Donostia	55.754	58.553	114.307	20,8	15,9	36,7	37	27	32
Eibar	8.205	7.987	16.192	5,0		5,0	61		31
Elduain	71	70	141						
Elgeta	374	332	706						
Elgoibar	3.518	3.344	6.862	4,0		4,0	114		58
Errenteria	11.852	11.601	23.453	0,9	1,9	2,8	8	16	12
Errezil	191	172	363						
Eskoriatza	1.253	1.164	2.417						
Ezkio-Itsaso	192	171	363						
Gabiria	156	137	293						
Gaintza	44	34	78						
Gatzelu	49	41	90						
Getaria	926	847	1.773						
Hernani	6.408	6.299	12.707	0,7		0,7	12		6
Hernialde	92	89	181						
Hondarribia	5.113	4.936	10.049	3,0	2,0	5,0	59	41	50
Ibarra	1.237	1.202	2.439	1,8		1,8	144		73
Idiazabal	670	628	1.298						
Ikaztegieta	150	152	302						
Irun	19.388	19.002	38.390	7,5	4,8	12,3	38	25	32
Irura	625	565	1.190	2,2		2,2	347		182
Itsasondo	224	181	405						
Larraul	89	73	162						
Lasarte-Oria	5.376	5.450	10.826		0,2	0,2		4	2
Lazkao	1.835	1.676	3.511						
Leaburu	114	102	216						
Legazpi	2.548	2.337	4.885	2,3		2,3	91		48
Legorreta	424	400	824	1,7	0,7	2,4	395	172	287
Leintz-Gatzaga	81	62	143						
Lezo	1.960	1.993	3.953						
Lizartza	194	161	355						
Mendaro	588	573	1.161						
Mutiloa	80	63	143						
Mutriku	1.696	1.574	3.270	1,0		1,0	59		31
Oartzun	3.175	3.169	6.344	2,3		2,3	74		37
Olaberría	290	242	532						
Oñati	3.352	3.291	6.643						
Ordizia	3.293	3.068	6.361	0,0		0,0	1		1
Orendain	73	61	134						
Orexa	36	31	67						
Orio	1.886	1.855	3.741						
Ormaiztegi	377	357	734						
Pasaia	5.071	4.881	9.952	1,0		1,0	20		10
Segura	440	424	864						
Soraluze	1.202	1.097	2.299						
Tolosa	5.862	5.928	11.790	4,8	2,1	6,9	82	36	59
Urnieta	2.050	1.945	3.995						
Urretxu	2.044	2.005	4.049						
Usurbil	1.916	1.846	3.762		0,5	0,5		26	13
Villabona	1.823	1.778	3.601		1,0	1,0		56	28
Zaldibia	489	471	960						
Zarautz	7.115	7.269	14.384						
Zegama	471	423	894		1,0	1,0		232	110
Zerain	71	71	142						
Zestoa	1.184	1.066	2.250						
Zizurkil	903	874	1.777						
Zumaia	3.087	3.076	6.163						
Zumarraga	2.974	2.786	5.760	5,2		5,2	174		90
<b>Gipuzkoa</b>	<b>220.309</b>	<b>217.637</b>	<b>437.946</b>	<b>70,3</b>	<b>37,9</b>	<b>108,1</b>	<b>32</b>	<b>17</b>	<b>25</b>

**T 2.4.3.1.7.- Arreta, erabiltzailearen eskualdearen arabera, eta 18-64 urte arteko populazioarekiko tasa / Atención por comarca de la persona usuaria, y la tasa sobre la población entre 18-64 años**

<b>2019: Gaixotasun mentala duten pertsonentzako etxebizitza laguntzekin / Viviendas con apoyos para personas con enfermedad mental</b>									
Eskualdea Comarca	Populazioa / Población 18-64			Gizonak Hombres	Emakumeak Mujeres	Guztira Total	Tasa /(Populazio/Pobl.) [100.000]		
	Gizonak Hombres	Emakumeak Mujeres	Guztira Total				G/H	E/M	Guztira Total
Bidasoa	24.501	23.938	48.439	10,5	6,8	17,3	43	29	36
Debabarrena	16.854	16.209	33.063	10,0		10,0	59		30
Debagoiena	19.019	18.197	37.216		1,5	1,5		8	4
Buruntzaldea	22.334	21.852	44.186	3,3	2,7	6,0	15	12	14
Donostia	55.754	58.553	114.307	20,8	15,9	36,7	37	27	32
Oarsoaldea	22.058	21.644	43.702	4,3	1,9	6,2	19	9	14
Goierri	21.561	20.106	41.667	12,7	4,9	17,6	59	24	42
Tolosaldea	14.796	14.211	29.007	8,8	3,1	11,9	59	22	41
Urola Kosta	23.432	22.927	46.359		1,0	1,0		4	2
<b>Gipuzkoa</b>	<b>220.309</b>	<b>217.637</b>	<b>437.946</b>	<b>70,3</b>	<b>37,9</b>	<b>108,1</b>	<b>32</b>	<b>17</b>	<b>25</b>

Kopuruak urteko egonaldi baliokideak dira / Las cifras se refieren a estancias anuales equivalentes

**Tasa/(Populazio/pobl) [...]:** Dagokion populazioarekiko urteko egonaldi baliokideak, [ ] barnean adierazten den unitatean emana / Tasa de estancias anuales equivalentes sobre la población de referencia, expresada en unidades contenidas en [ ].

**T 2.4.3.1.9.- Arreta, erabiltzaile eta zentroaren udalerraren arabera / Atención por municipio de la persona usuaria y del centro**

<b>2019: Gaixotasun mentala duten pertsonentzako etxebizitza laguntzekin / Viviendas con apoyos para personas con enfermedad mental</b>											
<b>Zentroa:</b>	<b>Hondarribia</b>		<b>Irun</b>	<b>Oiartzun</b>	<b>Donostia</b>	<b>Elgoibar</b>	<b>Eibar</b>	<b>Zumarraga</b>	<b>Legorreta</b>	<b>Tolosa</b>	<b>G. Guztira</b>
<b>Erabiltzailea:</b>											
Hondarribia	5										5
Irun		10			2						12
Errenteria					3						3
Oiartzun			2		1						2
Pasaia					1						1
Donostia	0	1	0		31			1	0		37
Astigarraga											0
Hernani	1										1
Lasarte-Oria					0						0
Zarautz											
Elgoibar						4					4
Mutriku						1					1
Eibar						1	4				5
Bergara											1
Arrasate		0									1
Eskoriatza											
Legazpi		0						1	0		2
Zumarraga			0					5			5
Beasain					1				0	1	7
Legorreta								1			2
Zaldibia											
Ibarra										2	2
Irura		0	0			1		0			2
Tolosa		0			2					5	7
Villabona					0				0		1
<b>Guztira</b>	<b>6</b>	<b>13</b>	<b>3</b>		<b>43</b>	<b>7</b>	<b>4</b>	<b>7</b>	<b>1</b>	<b>8</b>	<b>108</b>

**T 2.4.3.1.10.- Arreta, erabiltzaile eta zentroaren eskualdearen arabera / Atención por comarca de la persona usuaria y del centro**

**2019: Gaixotasun mentala duten pertsonentzako etxebizitza laguntzekin / Viviendas con apoyos para personas con enfermedad mental**

		Zentroaren kokapena / Ubicación del centro									
Eskualdea Comarca		Bidasoa	Debabarrena	Debagoiena	Buruntzaldea	Donostia	Oarsoaldea	Goierri	Tolosaldea	Urola Kosta	Guztira Total
Erabiltzailearen jatorria Residencia del usuario	Bidasoa	15,3				2,0					17,3
	Debabarrena		10,0								10,0
	Debagoiena	0,2			0,7			0,6			1,5
	Buruntzaldea	1,3			4,0	0,7					6,0
	Donostia	1,0			2,4	30,9	0,4	2,0			36,7
	Oarsoaldea					4,6	1,6				6,2
	Goierri	0,2			0,7	2,0	0,2	13,5	1,0		17,6
	Tolosaldea	0,5	1,0			1,7	0,5	1,1	7,0		11,9
	Urola Kosta					1,0					1,0
	<b>Gipuzkoa</b>	<b>18,5</b>	<b>11,0</b>		<b>7,9</b>	<b>42,9</b>	<b>2,7</b>	<b>17,2</b>	<b>8,0</b>		<b>108,1</b>

Kopuruak urteko egonaldi baliokideak dira / Las cifras se refieren a estancias anuales equivalentes

**Erabiltzaile eta zentro guztiak eskualde bakoitzeko / Total de personas y centros por cada comarca**

**2019: Gaixotasun mentala duten pertsonentzako etxebizitza laguntzekin / Viviendas con apoyos para personas con enfermedad mental**

Eskualdea Comarca	Bidasoa	Debabarrena	Debagoiena	Buruntzaldea	Donostia	Oarsoaldea	Goierri	Tolosaldea	Urola Kosta	Guztira Total
Zentroaren kokapena Ubicación del centro	18,5	11,0		7,9	42,9	2,7	17,2	8,0		108,1
Erabiltzailearen bizitokia Residencia del usuario	17,3	10,0	1,5	6,0	36,7	6,2	17,6	11,9	1,0	108,1
<b>Aldea / Diferencia</b>	<b>1,2</b>	<b>1,0</b>	<b>-1,5</b>	<b>1,8</b>	<b>6,2</b>	<b>-3,4</b>	<b>-0,4</b>	<b>-3,9</b>	<b>-1,0</b>	

**Arreta, erabiltzaile eta zentroaren eskualdearen arabera, portzentaitan / Atención por comarca de la persona usuaria y del centro en porcentaje**

**2019: Gaixotasun mentala duten pertsonentzako etxebizitza laguntzekin / Viviendas con apoyos para personas con enfermedad mental**

		Zentroaren kokapena / Ubicación del centro									
Eskualdea Comarca		Bidasoa	Debabarrena	Debagoiena	Buruntzaldea	Donostia	Oarsoaldea	Goierri	Tolosaldea	Urola Kosta	Guztira Total
Erabiltzailearen jatorria Residencia del usuario	Bidasoa	88,4				11,6					100,0
	Debabarrena		100,0								100,0
	Debagoiena	12,7			48,0			39,3			100,0
	Buruntzaldea	21,1			67,2	11,7					100,0
	Donostia	2,8			6,5	84,1	1,1	5,4			100,0
	Oarsoaldea					73,9	26,1				100,0
	Goierri	1,4			3,9	11,3	1,2	76,6	5,7		100,0
	Tolosaldea	4,3	8,4			14,7	4,2	9,4	59,0		100,0
	Urola Kosta					100,0					100,0

## T 2.4.3.2.1.- Zentroen eta plazen zerrenda / Relación de plazas y centros

2019: Gaixotasun mentala duten pertsonentzako egoitza zentroak / Centros residenciales para personas con enfermedad mental													
Eskualdea Comarca	Udalerrria Municipio	Izena Nombre	Tit.	E. Kudeatzailea Ent. Gestora	Mota Tipo	Baimendutakoak Autorizadas			Hitzartutakoak Concertadas				
						2018 12/31	Aldea Var.	2019 12/31	2018 12/31	Aldea Var.	2019 12/31	Plz. E. Plz. D	U. Plz. B. Plz. A. E
Bidasoa	Hondarribia	Betharram-URTMS	L	Caser	H/C	24		24	24		24	8.760	24,0
Debabarrena	Eibar	Egogain-URTMS	F	D. F. de Gipuzkoa	P	13		13	13		13	4.745	13,0
Debagoiena	Arrasate	Arrasate Transiz. UDITRAC	G	Aita Menni-H. Hosp.	H/C		13	13		6	6	2.124	5,8
Debagoiena	Arrasate	UDITRAC	G	Aita Menni-H. Hosp.	H/C	12		12	12		12	4.380	12,0
		Cruz Roja-URTMS	G	Cruz Roja	H/C	25		25	25		25	9.125	25,0
Donostia	Donostia	Victoria Enea-URTMS	L	G.S.R.	H/C	17		17	17		17	6.205	17,0
Oarsoaldea	Oiartzun	Petra Lekuona-URTMS	G	Petra Lekuona	H/C	11		11	9		9	3.285	9,0
Tolosaldea	Tolosa	Uzturre-URTMS	L	S. Cosme y S. Damian	H/C	24	1	25	24		24	8.760	24,0
<b>Gipuzkoa</b>						<b>126</b>	<b>14</b>	<b>140</b>	<b>124</b>	<b>6</b>	<b>130</b>	<b>47.384</b>	<b>129,8</b>

**Tit:** Titularitatea/titularidad: (**E:** entitate publiko forala/ entidad pública foral; **M:** entitate publiko municipal/entidad pública municipal; **G:** lukrorik gabeko entitate pribatua/entidad privada sin ánimo de lucro; **L:** merkatal elkarte pribatua/sociedad mercantil privada); **Mota/Tipo (H/C:** Hitzartua/Concertado; **EH/NC:** Hitzartu gabea/No concertado; **P:** Propioa/Propio); **Plz. E. /Plz. D:** Plazak x egunak / Plazas x días; **U. Plz. B./Plz. A. E.:** Urteko plaza baliokideak / Plazas anuales equivalentes.

**T 2.4.3.2.2.- Arreta datuak zentroka / Datos de atención por centros**

2019: Gaixotasun mentala duten pertsonentzako egoitza zentroak / Centros residenciales para personas con enfermedad mental										
Udalerría Municipio	Izena Nombre	Egonaldiak/Estancias						Okupazioa Ocupación		Errotazioa Rotación
		2018 12/31	Altak	Bajak	2019 12/31	Egld. E. Estn. D	U. Egld. B. Estn. A. E	2019 12/31	UT/TA	
Hondarribia	Betharram-URTMS	24	2	2	24	8.734	23,9	100,0%	99,7%	1,08
Eibar	Egogain-URTMS	13			13	4.745	13,0	100,0%	100,0%	1,00
Arrasate	Arrasate Transiz.		4		4	54	0,1	66,7%	2,5%	0,67
Arrasate	UDITRAC	12	2	2	12	4.380	12,0	100,0%	100,0%	1,17
	Cruz Roja-URTMS	25	16	17	25	10.383	28,4	100,0%	113,8%	1,64
Donostia	Victoria Enea-URTMS	17	6	6	17	6.387	17,5	100,0%	102,9%	1,35
Oiartzun	Petra Lekuona-URTMS	9	1	1	9	3.268	9,0	100,0%	99,5%	1,11
Tolosa	Uzturre-URTMS	24	1	1	24	8.738	23,9	100,0%	99,7%	1,04
<b>Gipuzkoa</b>		<b>124</b>	<b>32</b>	<b>29</b>	<b>128</b>	<b>46.689</b>	<b>127,9</b>	<b>98,5%</b>	<b>98,5%</b>	<b>1,20</b>

**Egld. E./Estn. D:** Egonaldiak x egunak / Estancias x días; **U. Egld. B./Estn. A. E. :** Urteko egonaldi baliokideak / Estancias anuales equivalentes; **UT/TA:** Urteko batz-besteko okupazio tasa / Tasa de ocupación media anual.



### T 2.4.3.2.3.- Eskaintza eta arreta, zentroaren udalerraren arabera / Oferta y atención por municipio del centro

#### 2019: Gaixotasun mentala duten pertsonentzako egoitza zentroak / Centros residenciales para personas con enfermedad mental

Udalerria Municipio	Baimendutakoak Autorizadas			Hitzartutakoak Concertadas			Eskaintza Oferta		Egonaldiak Estancias	
	2018 12/31	Aldea Var.	2019 12/31	2018 12/31	Aldea Var.	2019 12/31	Plz. E. Plz. D	U. Plz. B. Plz. A. E	Egld. E. Estn. D	U. Egld. B. Estn. A. E
Arrasate	12	13	25	12	6	18	6.504	17,8	4.434	12,1
Donostia	42		42	42		42	15.330	42,0	16.770	45,9
Eibar	13		13	13		13	4.745	13,0	4.745	13,0
Hondarribia	24		24	24		24	8.760	24,0	8.734	23,9
Oiartzun	11		11	9		9	3.285	9,0	3.268	9,0
Tolosa	24	1	25	24		24	8.760	24,0	8.738	23,9
<b>Gipuzkoa</b>	<b>126</b>	<b>14</b>	<b>140</b>	<b>124</b>	<b>6</b>	<b>130</b>	<b>47.384</b>	<b>129,8</b>	<b>46.689</b>	<b>127,9</b>

**Plz. E. /Plz. D:** Plazak x egunak / Plazas x días; **U. Plz. B./Plz. A. E.:** Urteko plaza baliokideak / Plazas anuales equivalentes; **Egld. E./Estn. D:** Egonaldiak x egunak / Estancias x día; **U. Egld. B./Estn. A. E. :** Urteko egonaldi baliokideak / Estancias anuales equivalentes

## T 2.4.3.2.4.- Eskaintza eta arreta, zentroaren eskualdearen arabera / Oferta y atención por comarca del centro

2019: Gaixotasun mentala duten pertsonentzako egoitza zentroak / Centros residenciales para personas con enfermedad mental													
Eskualdea Comarca	Populazioa Población >=65	Baimendutakoak Autorizadas			Hitzartutakoak Concertadas			Estaldura Cobertura [100.000]	Eskaintza Oferta		Egonaldiak Estancias		Okupazioa Ocupación UT/TA
		2018 12/31	Aldea Var.	2019 12/31	2018 12/31	Aldea Var.	2019 12/31		Plz. E. Plz. D	U. Plz. B. Plz. A. E	Egld. E. Estn. D	U. Egld. B. Estn. A. E	
Bidasoa	48.439	24		24	24		24	50	8.760	24,0	8.734	23,9	99,7%
Debabarrena	33.063	13		13	13		13	39	4.745	13,0	4.745	13,0	100,0%
Debagoiena	37.216	12	13	25	12	6	18	48	6.504	17,8	4.434	12,1	68,2%
Buruntzaldea	44.186												
Donostia	114.307	42		42	42		42	37	15.330	42,0	16.770	45,9	109,4%
Oarsoaldea	43.702	11		11	9		9	21	3.285	9,0	3.268	9,0	99,5%
Goierri	41.667												
Tolosaldea	29.007	24	1	25	24		24	83	8.760	24,0	8.738	23,9	99,7%
Urola Kosta	46.359												
<b>Gipuzkoa</b>	<b>437.946</b>	<b>126</b>	<b>14</b>	<b>140</b>	<b>124</b>	<b>6</b>	<b>130</b>	<b>30</b>	<b>47.384</b>	<b>129,8</b>	<b>46.689</b>	<b>127,9</b>	<b>98,5%</b>

## T 2.4.3.2.5.- Eskaintza eta arreta, zentroaren sektorearen arabera / Oferta y atención por sector del centro

2019: Gaixotasun mentala duten pertsonentzako egoitza zentroak / Centros residenciales para personas con enfermedad mental													
Sektorea Sector	Populazioa Población >=65	Baimendutakoak Autorizadas			Hitzartutakoak Concertadas			Estaldura Cobertura [100.000]	Eskaintza Oferta		Egonaldiak Estancias		Okupazioa Ocupación UT/TA
		2018 12/31	Aldea Var.	2019 12/31	2018 12/31	Aldea Var.	2019 12/31		Plz. E. Plz. D	U. Plz. B. Plz. A. E	Egld. E. Estn. D	U. Egld. B. Estn. A. E	
Ekiialdea	250.634	77		77	75		75	30	27.375	75,0	28.772	78,8	105,1%
Mendebaldea	187.312	49	14	63	49	6	55	29	20.009	54,8	17.917	49,1	89,5%
<b>Gipuzkoa</b>	<b>437.946</b>	<b>126</b>	<b>14</b>	<b>140</b>	<b>124</b>	<b>6</b>	<b>130</b>	<b>30</b>	<b>47.384</b>	<b>129,8</b>	<b>46.689</b>	<b>127,9</b>	<b>98,5%</b>

**Plz. E. /Plz. D:** Plazak x egunak / Plazas x días; **U. Plz. B./Plz. A. E.:** Urteko plaza baliokideak / Plazas anuales equivalentes;  
**Egld. E./Estn. D:** Egonaldiak x egunak / Estancias x día; **U. Egld. B./Estn. A. E.:** Urteko egonaldi baliokideak / Estancias anuales equivalentes;  
**Okupazioa/Ocupación UT/TA:** Urteko okupazio tasa/Tasa de ocupación anual; **Estaldura/Cobertura [...]:** "[ ]" barnean adierazten den biztanle-kopuru bakoitzeko, 12/31an hitzartutako plazen tasa / Tasa de plazas concertadas a 31/12 por cada número de habitantes contenidos en "[ ]".

## T 2.4.3.2.6.- Arreta, erabiltzailearen udalerraren arabera, eta 18-64 urte arteko populazioarekiko tasa / Atención por municipio de la persona usuaria, y la tasa sobre la población entre 18-64 años

2019: Gaixotasun mentala duten pertsonentzako egoitza zentroak / Centros residenciales para personas con enfermedad mental									
Udalerría Municipio	Populazioa / Población 18-64			Gizonak Hombres	Emakumeak Mujeres	Guztira Total	Tasa / (Populazio/Pobl.) [100.000]		
	Gizonak Hombres	Emakumeak Mujeres	Guztira Total				G/H	E/M	Guztira Total
Abaltzisketa	111	93	204						
Aduna	158	132	290						
Aia	671	601	1.272						
Aizarnazabal	235	225	460						
Albztur	94	82	176						
Alegia	536	480	1.016		0,5	0,5		100	47
Alkiza	104	105	209						
Altzaga	48	52	100						
Altzo	148	134	282						
Amezketeta	297	248	545						
Andoain	4.424	4.224	8.648						
Anoeta	696	634	1.330						
Antzuola	648	611	1.259						
Arama	60	62	122						
Aretxabaleta	2.163	2.060	4.223						
Arrasate	6.658	6.411	13.069	2,4	1,0	3,4	37	16	26
Asteasu	505	445	950	1,0		1,0	198		105
Astigarraga	2.160	2.088	4.248	1,0		1,0	46		24
Ataun	492	442	934		1,0	1,0		226	107
Azkoitia	3.593	3.400	6.993						
Azpeitia	4.492	4.379	8.871	1,0		1,0	22		11
Baliarrain	40	39	79						
Beasain	4.339	4.076	8.415	0,4	1,0	1,3	8	23	16
Beizama	52	37	89						
Belauntza	71	65	136						
Berastegi	354	308	662						
Bergara	4.490	4.266	8.756		1,0	1,0		23	11
Berrobi	197	167	364						
Bidania-Goiatz	167	152	319						
Deba	1.645	1.634	3.279						
Donostia	55.754	58.553	114.307	30,6	10,4	41,0	55	18	36
Eibar	8.205	7.987	16.192	8,5	3,0	11,5	104	38	71
Elduain	71	70	141						
Elgeta	374	332	706						
Elgoibar	3.518	3.344	6.862						
Errenteria	11.852	11.601	23.453	1,0	0,1	1,1	8	1	5
Errezil	191	172	363						
Eskoriatza	1.253	1.164	2.417						
Ezkio-Itsaso	192	171	363						
Gabiria	156	137	293						
Gaintza	44	34	78						
Gaztelu	49	41	90						
Getaria	926	847	1.773						
Hernani	6.408	6.299	12.707	0,7	1,0	1,7	11	16	14
Hernalde	92	89	181						
Hondarribia	5.113	4.936	10.049	18,0	1,0	19,0	353	20	189
Ibarra	1.237	1.202	2.439						
Idiazabal	670	628	1.298						
Ikaztegieta	150	152	302						
Irun	19.388	19.002	38.390	2,8	0,6	3,4	15	3	9
Irura	625	565	1.190						
Itsasondo	224	181	405						
Larraul	89	73	162						
Lasarte-Oria	5.376	5.450	10.826	2,0		2,0	37		18
Lazkao	1.835	1.676	3.511						
Leaburu	114	102	216						
Legazpi	2.548	2.337	4.885						
Legorreta	424	400	824	1,0		1,0	236		121
Leintz-Gatzaga	81	62	143						
Lezo	1.960	1.993	3.953						
Lizartza	194	161	355						
Mendaro	588	573	1.161						
Mutiloa	80	63	143						
Mutriku	1.696	1.574	3.270	1,8		1,8	107		56
Oiartzun	3.175	3.169	6.344	3,3	1,0	4,3	105	32	68
Olaberria	290	242	532						
Oñati	3.352	3.291	6.643	0,0		0,0	0		0
Ordizia	3.293	3.068	6.361	1,0		1,0	30		16
Orendain	73	61	134						
Orexa	36	31	67						
Orio	1.886	1.855	3.741	0,6		0,6	34		17
Ormaiztegui	377	357	734						
Pasaia	5.071	4.881	9.952	1,3	1,0	2,3	26	20	23
Segura	440	424	864						
Soraluze	1.202	1.097	2.299						
Tolosa	5.862	5.928	11.790	11,6	8,0	19,6	199	135	167
Urnieta	2.050	1.945	3.995						
Urretxu	2.044	2.005	4.049						
Usurbil	1.916	1.846	3.762	1,0		1,0	54		28
Villabona	1.823	1.778	3.601	1,0		1,0	55		28
Zaldibia	489	471	960						
Zarautz	7.115	7.269	14.384	2,0	2,0	4,0	28	28	28
Zegama	471	423	894		0,0	0,0		10	5
Zerain	71	71	142						
Zestoa	1.184	1.066	2.250		1,0	1,0		94	44
Zizurkil	903	874	1.777						
Zumaia	3.087	3.076	6.163	0,0		0,0	1		1
Zumarraga	2.974	2.786	5.760						
<b>Gipuzkoa</b>	<b>220.309</b>	<b>217.637</b>	<b>437.946</b>	<b>94,4</b>	<b>33,6</b>	<b>127,9</b>	<b>43</b>	<b>15</b>	<b>29</b>

**T 2.4.3.2.7.- Arreta, erabiltzailearen eskualdearen arabera, eta 18-64 urte arteko populazioarekiko tasa / Atención por comarca de la persona usuaria, y la tasa sobre la población entre 18-64 años**

**2019: Gaixotasun mentala duten pertsonentzako egoitza zentroak / Centros residenciales para personas con enfermedad mental**

Eskualdea Comarca	Populazioa / Población 18-64			Gizonak Hombres	Emakumeak Mujeres	Guztira Total	Tasa /(Populazio/Pobl.) [100.000]		
	Gizonak Hombres	Emakumeak Mujeres	Guztira Total				G/H	E/M	Guztira Total
Bidasoa	24.501	23.938	48.439	20,9	1,6	22,5	85	7	46
Debabarrena	16.854	16.209	33.063	10,3	3,0	13,3	61	19	40
Debagoiena	19.019	18.197	37.216	2,4	2,0	4,4	13	11	12
Buruntzaldea	22.334	21.852	44.186	4,8	1,0	5,8	21	5	13
Donostia	55.754	58.553	114.307	30,6	10,4	41,0	55	18	36
Oarsoaldea	22.058	21.644	43.702	5,6	2,1	7,8	26	10	18
Goierri	21.561	20.106	41.667	2,4	2,0	4,4	11	10	10
Tolosaldea	14.796	14.211	29.007	13,6	8,5	22,1	92	60	76
Urola Kosta	23.432	22.927	46.359	3,7	3,0	6,7	16	13	14
<b>Gipuzkoa</b>	<b>220.309</b>	<b>217.637</b>	<b>437.946</b>	<b>94,4</b>	<b>33,6</b>	<b>127,9</b>	<b>43</b>	<b>15</b>	<b>29</b>

**T 2.4.3.2.8.- Arreta, erabiltzailearen sektorearen arabera, eta 18-64 urte arteko populazioarekiko tasa / Atención por sector de la persona usuaria, y la tasa sobre la población entre 18-64 años**

**2019: Gaixotasun mentala duten pertsonentzako egoitza zentroak / Centros residenciales para personas con enfermedad mental**

Sektorea Sector	Populazioa / Población 18-64			Gizonak Hombres	Emakumeak Mujeres	Guztira Total	Tasa /(Populazio/Pobl.) [100.000]		
	Gizonak Hombres	Emakumeak Mujeres	Guztira Total				G/H	E/M	Guztira Total
Ekialdea	124.647	125.987	250.634	61,9	15,1	77,0	50	12	31
Mendebaldea	95.662	91.650	187.312	32,4	18,5	50,9	34	20	27
<b>Gipuzkoa</b>	<b>220.309</b>	<b>217.637</b>	<b>437.946</b>	<b>94,4</b>	<b>33,6</b>	<b>127,9</b>	<b>43</b>	<b>15</b>	<b>29</b>

Kopuruak urteko egonaldi baliokideak dira / Las cifras se refieren a estancias anuales equivalentes

**Tasa/(Populazio/pobl) [...]:** Dagokion populazioarekiko urteko egonaldi baliokideak, [ ] barnean adierazten den unitatean emana / Tasa de estancias anuales equivalentes sobre la población de referencia, expresada en unidades contenidas en [ ] .

**T 2.4.3.2.9.- Arreta, erabiltzaile eta zentroaren udalerraren arabera /  
Atención por municipio de la persona usuaria y del centro**

<b>2019: Gaixotasun mentala duten pertsonentzako egoitza zentroak / Centros residenciales para personas con enfermedad mental</b>							
<b>Zentroa:</b>	<b>Hondarribia</b>	<b>Oiartzun</b>	<b>Donostia</b>	<b>Eibar</b>	<b>Arrasate</b>	<b>Tolosa</b>	<b>G. Guztira</b>
<b>Erabiltzailea:</b>							
Hondarribia	18		1				<b>19</b>
Irun	2		1			1	<b>3</b>
Errenteria			1				<b>1</b>
Oiartzun		3	1				<b>4</b>
Pasaia		1	1				<b>2</b>
Donostia	2	4	28		4	2	<b>41</b>
Andoain							
Astigarraga						1	<b>1</b>
Hernani	1				1		<b>2</b>
Lasarte-Oria		1	1				<b>2</b>
Usurbil			1		0		<b>1</b>
Zarautz			4				<b>4</b>
Zumaia					0		<b>0</b>
Azpeitia			1				<b>1</b>
Deba							
Mutriku			1		1		<b>2</b>
Eibar			0	11			<b>11</b>
Bergara				1			<b>1</b>
Arrasate	0		0		3		<b>3</b>
Ataun					1		<b>1</b>
Beasain			0		1		<b>1</b>
Legorreta	1						<b>1</b>
Ordizia				1			<b>1</b>
Zaldibia							
Zegama					0		<b>0</b>
Alegia						0	<b>0</b>
Ibarra							
Tolosa			1			18	<b>20</b>
Villabona						1	<b>1</b>
<b>Guztira</b>	<b>24</b>	<b>9</b>	<b>46</b>	<b>13</b>	<b>12</b>	<b>24</b>	<b>128</b>

**T 2.4.3.2.10.- Arreta, erabiltzaile eta zentroaren eskualdearen arabera / Atención por comarca de la persona usuaria y del centro**

2019: Gaixotasun mentala duten pertsonentzako egoitza zentroak / Centros residenciales para personas con enfermedad mental											
Zentroaren kokapena / Ubicación del centro											
Eskualdea Comarca		Bidasoa	Debabarrena	Debagoiena	Buruntzaldea	Donostia	Oarsoaldea	Goierri	Tolosaldea	Urola Kosta	Guztira Total
Erabiltzailearen jatorria Residencia del usuario	Bidasoa	19,6				1,8			1,0		22,5
	Debabarrena		11,0	1,0		1,3					13,3
	Debagoiena	0,0	1,0	3,0		0,4					4,4
	Buruntzaldea	1,0	1,0	0,8		2,0	1,0		1,0		6,8
	Donostia	2,2		4,3		28,4	4,0		2,0		41,0
	Oarsoaldea					3,8	4,0				7,8
	Goierri	1,0	1,0	2,0		0,4					4,4
	Tolosaldea					2,2			19,9		22,1
	Urola Kosta			1,0		5,6					6,7
<b>Gipuzkoa</b>	<b>23,9</b>	<b>14,0</b>	<b>12,1</b>		<b>45,9</b>	<b>9,0</b>		<b>23,9</b>		<b>128,9</b>	

Kopuruak urteko egonaldi baliokideak dira / Las cifras se refieren a estancias anuales equivalentes

**Erabiltzaile eta zentro guztiak eskualde bakoitzeko / Total de personas y centros por cada comarca**

2019: Gaixotasun mentala duten pertsonentzako egoitza zentroak / Centros residenciales para personas con enfermedad mental											
Zentroaren kokapena / Ubicación del centro											
Eskualdea Comarca		Bidasoa	Debabarrena	Debagoiena	Buruntzaldea	Donostia	Oarsoaldea	Goierri	Tolosaldea	Urola Kosta	Guztira Total
Zentroaren kokapena Ubicación del centro		23,9	14,0	12,1		45,9	9,0		23,9		128,9
Erabiltzailearen bizitokia Residencia del usuario		22,5	13,3	4,4	6,8	41,0	7,8	4,4	22,1	6,7	128,9
<b>Aldea / Diferencia</b>		<b>1,5</b>	<b>0,7</b>	<b>7,7</b>	<b>-6,8</b>	<b>5,0</b>	<b>1,2</b>	<b>-4,4</b>	<b>1,8</b>	<b>-6,7</b>	

**Arreta, erabiltzaile eta zentroaren eskualdearen arabera, portzentaitan / Atención por comarca de la persona usuaria y del centro en porcentaje**

2019: Gaixotasun mentala duten pertsonentzako egoitza zentroak / Centros residenciales para personas con enfermedad mental											
Zentroaren kokapena / Ubicación del centro											
Eskualdea Comarca		Bidasoa	Debabarrena	Debagoiena	Buruntzaldea	Donostia	Oarsoaldea	Goierri	Tolosaldea	Urola Kosta	Guztira Total
Erabiltzailearen jatorria Residencia del usuario	Bidasoa	87,4				8,2			4,5		100,0
	Debabarrena		82,6	7,5		9,9					100,0
	Debagoiena	1,1	22,5	67,3		9,1					100,0
	Buruntzaldea	14,8	14,8	11,4		29,5	14,8		14,8		100,0
	Donostia	5,5		10,6		69,4	9,7		4,9		100,0
	Oarsoaldea					48,6	51,4				100,0
	Goierri	23,0	23,0	45,9		8,2					100,0
	Tolosaldea					9,9			90,1		100,0
	Urola Kosta			15,6		84,4					100,0

**T 2.4.3.2.11.- Arreta, erabiltzaile eta zentroaren sektorearen arabera / Atención por sector de la persona usuaria y del centro**

<b>2019: Gaixotasun mentala duten pertsonentzako egoitza zentroak / Centros residenciales para personas con enfermedad mental</b>			
<b>Sektore Sector</b>	Ekialdea	Mendebaldea	<b>Guztira Total</b>
Ekialdea	67,9	10,1	<b>78,0</b>
Mendebaldea	10,9	40,0	<b>50,9</b>
<b>Gipuzkoa</b>	<b>78,8</b>	<b>50,1</b>	<b>128,9</b>

Kopuruak urteko egonaldi baliokideak dira / Las cifras se refieren a estancias anuales equivalentes

**Erabiltzaileak eta zentro guztiak sektore bakoitzeko / Total de personas y centros por cada sector**

<b>2019: Gaixotasun mentala duten pertsonentzako egoitza zentroak / Centros residenciales para personas con enfermedad mental</b>			
<b>Sektore Sector</b>	Ekialdea	Mendebaldea	<b>Guztira Total</b>
Zentroaren kokapena Ubicación del centro	78,8	50,1	128,9
Erabiltzailearen bizitokia Residencia del usuario	78,0	50,9	128,9
<b>Aldea / Diferencia</b>	<b>0,8</b>	<b>-0,8</b>	

**Arreta, erabiltzaile eta zentroaren sektorearen arabera, portzentaitan / Atención por sector de la persona usuaria y del centro en porcentaje**

<b>2019: Gaixotasun mentala duten pertsonentzako egoitza zentroak / Centros residenciales para personas con enfermedad mental</b>			
<b>Sektore Sector</b>	Ekialdea	Mendebaldea	<b>Guztira Total</b>
Ekialdea	87,0	13,0	100,0
Mendebaldea	21,5	78,5	100,0







#### **2.4.4.- Adingabeentzako egoitza-zentroak**

T 2.4.4.1.- Zentroen eta plazen zerrenda

T 2.4.4.2.- Arreta datuak zentroka

T 2.4.4.3.- Eskaintza eta arreta, zentroaren udalerrriaren arabera

T 2.4.4.4.- Eskaintza eta arreta, zentroaren eskualdearen arabera

T 2.4.4.6.- Arreta, erabiltzailearen udalerrriaren arabera, eta 18 urtetik beherako populazioarekiko tasa

T 2.4.4.7.- Arreta, erabiltzailearen eskualdearen arabera, eta 18 urtetik beherako populazioarekiko tasa

T 2.4.4.9.- Arreta, erabiltzaile eta zentroaren udalerrriaren arabera

T 2.4.4.10.- Arreta, erabiltzaile eta zentroaren eskualdearen arabera

#### **2.4.4.- Centros residenciales para personas menores de edad**

T 2.4.4.1.- Relación de plazas y centros

T 2.4.4.2.- Datos de atención por centros

T 2.4.4.3.- Oferta y atención por municipio del centro

T 2.4.4.4.- Oferta y atención por comarca del centro

T 2.4.4.6.- Atención por municipio de la persona usuaria, y la tasa sobre la población inferior a 18 años

T 2.4.4.7.- Atención por comarca de la persona usuaria, y la tasa sobre la población inferior a 18 años

T 2.4.4.9.- Atención por municipio de la persona usuaria y del centro

T 2.4.4.10.- Atención por comarca de la persona usuaria y del centro

### T 2.4.4.1.- Zentroen eta plazen zerrenda / Relación de plazas y centros

2019: Adingabentzako egoitza zentroak / Centros residenciales para personas menores de edad												
Eskualdea Comarca	Udalerría Municipio	Izena Nombre	Tit.	E. Kudeatzailea Ent. Gestora	Mota Tipo	Hitzartutakoak Concertadas						
						2018 12/31	Aldea Var.	2019 12/31	Plz. E. Plz. D	U. Plz. B. Plz. A. E		
Bidasoa	Hondarribia	Paseo Butron	G	Nuevo Futuro	H/C	8		8	2.920	8,0		
	Irun	Azpilikueta	F	A.E.E.G.	P	11		11	4.015	11,0		
Debabarrena	Eibar	Matsaria 1	F	A.E.E.G.	P	8		8	2.920	8,0		
		Matsaria 2	F	A.E.E.G.	P	8		8	2.920	8,0		
Debagoiena	Elgeta	Aixola	L	Babesten Gipuzkoa	H/C	10		10	3.650	10,0		
	Arrasate	Uribe	L	Babesten Gipuzkoa	H/C	8		8	2.920	8,0		
		Arrasate		F	Urgatzi	P	8		8	2.920	8,0	
Buruntzaldea	Hernani	Zikuñaga	F	Nuevo Futuro	P	10		10	3.650	10,0		
	Lasarte-Oria	Lasarte Fundación Lar	L	F. Larratxo	H/C	8		8	2.920	8,0		
Donostia	Donostia	Irisasi	F	Agintzari	P	10		10	6.000	16,4		
		Berio	G	A.E.E.G.	H/C	8		8	2.920	8,0		
		Donostia. Irse-Amak	G	A.E.E.G.	H/C	6		6	2.190	6,0		
		Eleizegi	G	A.E.E.G.	H/C	8		8	2.920	8,0		
		Intxaurrenondo	G	A.E.E.G.	H/C	8		8	2.920	8,0		
		Ulia	G	F. Eudes	H/C	8		8	2.920	8,0		
		F. Larratxo-Larratxo	G	F. Larratxo	H/C	8		8	2.920	8,0		
		Mary Ward-Larratxo	G	H. Maria Ward	H/C	8		8	2.920	8,0		
		Amara	F	Nuevo Futuro	P	8		8	2.920	8,0		
		Loistarain 1	F	Nuevo Futuro	P	8		8	2.920	8,0		
		Loistarain 2	F	Nuevo Futuro	P	8		8	2.920	8,0		
		Zarategi	F	Nuevo Futuro	P	8		8	2.920	8,0		
		Zarategi A	F	Nuevo Futuro	P	8		8	2.920	8,0		
		Zarategi B	F	Nuevo Futuro	P	8		8	2.920	8,0		
		Igeldo	F	Urgatzi	P	10		10	3.650	10,0		
		Oarsoaldea	Errenteria	Uba 1-Urgen.	F	Zabalduz	P	35		35	12.775	35,0
				Errenteria Babesten	L	Babesten Gipuzkoa	H/C	8		8	2.920	8,0
Zabalduz Errenteria	L			Zabalduz	H/C	4		4	1.460	4,0		
Lezo	Uralde		F	Agintzari	P	9		9	5.400	14,8		
	Altamira	G	F. Eudes	H/C	9		9	3.285	9,0			
Goierri	Oiartzun	Argiñene	L	Babesten Gipuzkoa	H/C	8		8	2.920	8,0		
	Beasain	Andra Mari	F	Nuevo Futuro	P	8		8	2.920	8,0		
		Legorreta	F	Urgatzi	P	10		10	3.650	10,0		
	Segura	Segura Zabalduz 1	G	Zabalduz	H/C	8		8	2.920	8,0		
		Segura Zabalduz 2	G	Zabalduz	H/C	8		8	2.920	8,0		
		Segura Zabalduz 3	G	Zabalduz	H/C	8		8	2.920	8,0		
		Segura Zabalduz 4	G	Zabalduz	H/C		8	8	1.472	4,0		
	Urretxu	Urretxu	F	Urgatzi	P	10		10	3.650	10,0		
	Zumarraga	Zabalduz Zumarraga	L	Zabalduz	H/C	4		4	1.460	4,0		
	Tolosaldea	Zizurkil	Orkaiztegi	F	Nuevo Futuro	P	8		8	2.920	8,0	
Urola Kosta	Azpeitia	Azpeitia	F	Urgatzi	P	8		8	2.920	8,0		
	Aia	Iturriotz-Azpi	F	A.E.E.G.	P	10		10	3.650	10,0		
<b>Gipuzkoa</b>						<b>356</b>	<b>8</b>	<b>364</b>	<b>135.877</b>	<b>372,3</b>		

**Tit:** Titularitatea/titularidad: (**F:** entitate publiko forala/ entidad pública foral; **M:** entitate publiko municipal/entidad pública municipal; **G:** lukrorik gabeko entitate pribatua/entidad privada sin ánimo de lucro; **L:** merkatal elkarte pribatua/sociedad mercantil privada); **Mota/Tipo (H/C:** Hitzartua/Concertado; **EH/NC:** Hitzartu gabea/No concertado; **P:** Propioa/Propio); **Plz. E. /Plz. D:** Plazak x egunak / Plazas x días; **U. Plz. B./Plz. A. E.:** Urteko plaza baliokideak / Plazas anuales equivalentes.

## T 2.4.4.2.- Arreta datuak zentroka / Datos de atención por centros

2019: Adingabentzako egoitza zentroak / Centros residenciales para personas menores de edad										
Udalerría Municipio	Izena Nombre	Egonaldiak/Estancias						Okupazioa Ocupación		Errotazioa Rotación
		2018 12/31	Altak	Bajak	2019 12/31	Egld. E. Estn. D	U. Egld. B. Estn. A. E	2019 12/31	UT/TA	
Hondarribia	Paseo Butron	7	5	4	8	2.511	6,9	100,0%	86,0%	1,50
Irun	Azpilikueta	11	13	12	12	4.339	11,9	109,1%	108,1%	2,18
Eibar	Matsaria 1	8	3	4	7	2.847	7,8	87,5%	97,5%	1,38
	Matsaria 2	8	2	2	8	2.936	8,0	100,0%	100,5%	1,25
Elgeta	Aixola	10	9	9	10	3.241	8,9	100,0%	88,8%	1,90
Arrasate	Uribe	8	5	5	8	2.806	7,7	100,0%	96,1%	1,63
	Arrasate	8	3	3	8	2.890	7,9	100,0%	99,0%	1,38
Hernani	Zikuñaga	10	6	7	9	3.409	9,3	90,0%	93,4%	1,60
Lasarte-Oria	Lasarte Fundación	8	2	2	8	2.891	7,9	100,0%	99,0%	1,25
Usurbil	Irisasi	10	10	11	9	3.315	9,1	90,0%	55,3%	2,00
Donostia	Berio	8	3	3	8	2.962	8,1	100,0%	101,4%	1,38
	Donostia. Irse-Amak	6			6	2.190	6,0	100,0%	100,0%	1,00
	Eleizegi	8	3	3	8	2.830	7,8	100,0%	96,9%	1,38
	Intxaurren	15	10	10	15	5.484	15,0	187,5%	187,8%	3,13
	Ulia	7	2	1	8	2.784	7,6	100,0%	95,3%	1,13
	F. Larratxo-Larratxo	8	3	3	8	2.859	7,8	100,0%	97,9%	1,38
	Mary Ward-Larratxo	8	1	1	8	2.903	8,0	100,0%	99,4%	1,13
	Amara	7	5	5	7	2.393	6,6	87,5%	82,0%	1,50
	Loistarain 1	8	1	1	8	2.920	8,0	100,0%	100,0%	1,13
	Loistarain 2	8	2	2	8	2.618	7,2	100,0%	89,7%	1,25
	Zarategi	8	1	2	7	2.833	7,8	87,5%	97,0%	1,13
	Zarategi A	7	4	4	7	2.740	7,5	87,5%	93,8%	1,38
	Zarategi B	8	1	1	8	2.823	7,7	100,0%	96,7%	1,13
	Igeldo	10	3	3	10	3.779	10,4	100,0%	103,5%	1,30
	Uba 1-Urgen.	63	479	496	46	26.259	71,9	131,4%	205,5%	15,49
Errenteria	Errenteria Babesten	8	5	5	8	2.858	7,8	100,0%	97,9%	1,63
	Zabalduz Errenteria	4	2	2	4	1.680	4,6	100,0%	115,1%	1,50
Lezo	Uralde	8	12	11	9	2.824	7,7	100,0%	52,3%	2,22
	Altamira	9	3	3	9	3.661	10,0	100,0%	111,4%	1,33
Oiartzun	Argiñene	8	3	3	8	2.816	7,7	100,0%	96,4%	1,38
Beasain	Andra Mari	8	8	9	7	2.841	7,8	87,5%	97,3%	2,00
Legorreta	Legorreta	7	9	7	9	2.917	8,0	90,0%	79,9%	1,60
Segura	Segura Zabalduz 1	4	12	8	8	1.938	5,3	100,0%	66,4%	2,00
	Segura Zabalduz 2	8	8	8	8	3.029	8,3	100,0%	103,7%	2,00
	Segura Zabalduz 3	2	11	5	8	2.450	6,7	100,0%	83,9%	1,63
	Segura Zabalduz 4		16	8	8	1.549	4,2	100,0%	105,2%	2,00
Urretxu	Urretxu	10	7	7	10	3.707	10,2	100,0%	101,6%	1,70
Zumarraga	Zabalduz Zumarraga	4			4	1.460	4,0	100,0%	100,0%	1,00
Zizurkil	Orkaiztegi	8	6	6	8	2.883	7,9	100,0%	98,7%	1,75
Azpeitia	Azpeitia	8	3	3	8	2.890	7,9	100,0%	99,0%	1,38
Aia	Iturriotz-Azpi	9	9	8	10	3.363	9,2	100,0%	92,1%	1,80
<b>Gipuzkoa</b>		<b>372</b>	<b>690</b>	<b>687</b>	<b>375</b>	<b>142.428</b>	<b>390,2</b>	<b>103,0%</b>	<b>104,8%</b>	<b>2,92</b>

**Egld. E./Estn. D:** Egonaldiak x egunak / Estancias x días; **U. Egld. B./Estn. A. E. :** Urteko egonaldi baliokideak / Estancias anuales equivalentes; **UT/TA:** Urteko bataz-besteko okupazio tasa / Tasa de ocupación media anual.

**T 2.4.4.3.- Eskaintza eta arreta, zentroaren udalerraren arabera / Oferta y atención por municipio del centro**

<b>2019: Adingabentzako egoitza zentroak / Centros residenciales para personas menores de edad</b>							
<b>Udalerría Municipio</b>	<b>Hitzartutakoak Concertadas</b>			<b>Eskaintza Oferta</b>		<b>Egonaldiak Estancias</b>	
	<b>2018 12/31</b>	<b>Aldea Var.</b>	<b>2019 12/31</b>	<b>Plz. E. Plz. D</b>	<b>U. Plz. B. Plz. A. E</b>	<b>Egld. E. Estn. D</b>	<b>U. Egld. B. Estn. A. E</b>
Aia	10		10	3.650	10,0	3.363	9,2
Arrasate	16		16	5.840	16,0	5.696	15,6
Azpeitia	8		8	2.920	8,0	2.890	7,9
Beasain	8		8	2.920	8,0	2.841	7,8
Donostia	147		147	53.655	147,0	68.377	187,3
Eibar	16		16	5.840	16,0	5.783	15,8
Elgeta	10		10	3.650	10,0	3.241	8,9
Errenteria	12		12	4.380	12,0	4.538	12,4
Hernani	10		10	3.650	10,0	3.409	9,3
Hondarribia	8		8	2.920	8,0	2.511	6,9
Irun	11		11	4.015	11,0	4.339	11,9
Lasarte-Oria	8		8	2.920	8,0	2.891	7,9
Legorreta	10		10	3.650	10,0	2.917	8,0
Lezo	18		18	8.685	23,8	6.485	17,8
Oiartzun	8		8	2.920	8,0	2.816	7,7
Segura	24	8	32	10.232	28,0	8.966	24,6
Urretxu	10		10	3.650	10,0	3.707	10,2
Usurbil	10		10	6.000	16,4	3.315	9,1
Zizurkil	8		8	2.920	8,0	2.883	7,9
Zumarraga	4		4	1.460	4,0	1.460	4,0
<b>Gipuzkoa</b>	<b>356</b>	<b>8</b>	<b>364</b>	<b>135.877</b>	<b>372,3</b>	<b>142.428</b>	<b>390,2</b>

**Plz. E. /Plz. D:** Plazak x egunak / Plazas x días; **U. Plz. B./Plz. A. E.:** Urteko plaza baliokideak / Plazas anuales equivalentes; **Egld. E./Estn. D:** Egonaldiak x egunak / Estancias x día; **U. Egld. B./Estn. A. E. :** Urteko egonaldi baliokideak / Estancias anuales equivalentes

## T 2.4.4.4.- Eskaintza eta arreta, zentroaren eskualdearen arabera / Oferta y atención por comarca del centro

2019: Adingabentzako egoitza zentroak / Centros residenciales para personas menores de edad										
Eskualdea Comarca	Populazioa Población >=65	Hitzartutakoak Concertadas			Estaldura Cobertura [10.000]	Eskaintza Oferta		Egonaldiak Estancias		Okupazioa Ocupación UT/TA
		2018 12/31	Aldea Var.	2019 12/31		Plz. E. Plz. D	U. Plz. B. Plz. A. E	Egld. E. Estn. D	U. Egld. B. Estn. A. E	
Bidasoa	13.467	19		19	14	6.935	19,0	6.850	18,8	98,8%
Debarrena	9.724	16		16	16	5.840	16,0	5.783	15,8	99,0%
Debagoiena	10.820	26		26	24	9.490	26,0	8.937	24,5	94,2%
Buruntzaldea	13.159	28		28	21	12.570	34,4	9.615	26,3	76,5%
Donostia	28.245	147		147	52	53.655	147,0	68.377	187,3	127,4%
Oarsoaldea	12.279	38		38	31	15.985	43,8	13.839	37,9	86,6%
Goierri	13.151	56	8	64	49	21.912	60,0	19.891	54,5	90,8%
Tolosaldea	9.267	8		8	9	2.920	8,0	2.883	7,9	98,7%
Urola Kosta	14.854	18		18	12	6.570	18,0	6.253	17,1	95,2%
<b>Gipuzkoa</b>	<b>124.966</b>	<b>356</b>	<b>8</b>	<b>364</b>	<b>29</b>	<b>135.877</b>	<b>372,3</b>	<b>142.428</b>	<b>390,2</b>	<b>104,8%</b>

**Plz. E. /Plz. D:** Plazak x egunak / Plazas x días; **U. Plz. B./Plz. A. E.:** Urteko plaza baliokideak / Plazas anuales equivalentes; **Egld. E./Estn. D:** Egonaldiak x egunak / Estancias x día; **U. Egld. B./Estn. A. E.:** Urteko egonaldi baliokideak / Estancias anuales equivalentes;

**Okupazioa/Ocupación UT/TA:** Urteko okupazio tasa/Tasa de ocupación anual; **Estaldura/Cobertura [...]:** "[ ]" barnean adierazten den biztanle-kopuru bakoitzeko, 12/31an hitzartutako plazen tasa / Tasa de plazas concertadas a 31/12 por cada número de habitantes contenidos en "[ ]".

**T 2.4.4.6.- Arreta, erabiltzailearen udalerraren arabera, eta 18 urtetik beherako populazioarekiko tasa /  
Atención por municipio de la persona usuaria, y la tasa sobre la población inferior a 18 años**

2019: Adingabentzako egoitza zentroak / Centros residenciales para personas menores de edad									
Udalerría Municipio	Populazioa / Población <18			Gizonak Hombres	Emakumeak Mujeres	Guztira Total	Tasa / (Populazio/Pobl.) [10.000]		
	Gizonak Hombres	Emakumeak Mujeres	Guztira Total				G/H	E/M	Guztira Total
Abaltzisketa	41	31	72		1,0	1,0		323	139
Aduna	60	52	112						
Aia	240	202	442	2,0		2,0	83		45
Aizarnazabal	91	94	185	1,0		1,0	110		54
Albiztur	40	34	74						
Alegia	180	159	339						
Alkiza	48	57	105						
Altzaga	23	27	50						
Altzo	44	50	94						
Amezketeta	99	85	184						
Andoain	1.341	1.293	2.634	3,7	1,0	4,7	27	8	18
Anoeta	234	188	422						
Antzuola	212	224	436	0,6	0,9	1,5	27	41	34
Arama	20	20	40						
Aretxabaleta	727	655	1.382						
Arrasate	1.765	1.676	3.441	7,5	3,4	10,9	43	20	32
Asteasu	168	166	334						
Astigarraga	774	738	1.512	0,9	1,3	2,1	11	17	14
Ataun	206	176	382	1,0	1,0	2,0	49	57	52
Azkoitia	1.212	1.203	2.415		1,0	1,0		8	4
Azpeitia	1.545	1.386	2.931		0,2	0,2		2	1
Baliarrain	27	14	41						
Beasain	1.427	1.288	2.715	2,6	2,3	4,9	18	18	18
Beizama	16	10	26						
Belauntza	20	23	43						
Berastegi	97	112	209						
Bergara	1.251	1.155	2.406	2,3	2,0	4,3	18	17	18
Berrobi	63	62	125						
Bidania-Goiatz	66	49	115						
Deba	477	458	935						
Donostia	14.524	13.721	28.245	169,5	43,2	212,7	117	31	75
Eibar	2.307	2.221	4.528	4,1	5,5	9,6	18	25	21
Elduain	32	29	61						
Elgeta	123	113	236	0,5	1,1	1,5	37	94	64
Elgoibar	1.083	1.070	2.153	1,0	2,0	3,0	9	19	14
Errenteria	3.385	3.310	6.695	11,4	12,8	24,2	34	39	36
Errezil	66	56	122						
Eskoriatza	376	382	758						
Ezkio-Itsaso	59	48	107						
Gabiria	51	47	98						
Gaintza	11	9	20						
Gaztelu	14	18	32						
Getaria	253	246	499	1,0		1,0	40		20
Hernani	1.806	1.742	3.548	7,9	5,8	13,7	44	33	39
Hernialde	31	27	58						
Hondarribia	1.543	1.414	2.957	4,0	0,0	4,0	26	0	14
Ibarra	415	356	771	0,7		0,7	18		10
Idiazabal	250	229	479	0,4		0,4	17		9
Ikaztegieta	51	46	97						
Irun	5.402	5.108	10.510	3,4	5,5	9,0	6	11	9
Irura	255	219	474	1,1	1,0	2,1	44	46	45
Itsasondo	67	72	139						
Larraul	33	29	62						
Lasarte-Oria	1.530	1.525	3.055	3,5	2,8	6,3	23	19	21
Lazkao	590	582	1.172		1,0	1,0		17	9
Leaburu	40	35	75						
Legazpi	703	643	1.346	3,4	1,4	4,7	48	21	35
Legorreta	137	126	263	1,2		1,2	85		44
Leintz-Gatzaga	14	24	38						
Lezo	569	497	1.066	3,2	0,2	3,4	57	4	32
Lizartza	45	66	111						
Mendaro	250	233	483						
Mutiloa	30	24	54						
Mutriku	504	469	973		0,1	0,1		3	1
Oiartzun	972	936	1.908						
Olaberria	76	84	160						
Oñati	1.109	1.014	2.123	3,4	0,2	3,6	31	2	17
Ordizia	1.030	1.009	2.039	2,2	1,0	3,2	21	10	16
Orendain	22	27	49						
Orexa	20	13	33						
Orio	662	615	1.277						
Ormaiztegi	132	130	262						
Pasaia	1.346	1.264	2.610	0,4	3,3	3,6	3	26	14
Segura	165	160	325		0,0	0,0		2	1
Soraluze	349	303	652	3,0	1,5	4,5	86	48	68
Tolosa	1.850	1.672	3.522	3,5	2,6	6,1	19	16	17
Urnieta	580	580	1.160	0,2	1,0	1,2	4	17	11
Urretxu	645	588	1.233	0,3		0,3	5		3
Usurbil	658	592	1.250	2,8	0,1	2,9	42	2	23
Villabona	567	505	1.072						
Zaldibia	163	154	317						
Zarautz	2.126	2.054	4.180	2,3	2,6	4,9	11	13	12
Zegama	172	159	331						
Zerain	18	31	49						
Zestoa	414	330	744						
Zizurkil	301	280	581	0,9	1,2	2,1	31	43	36
Zumaia	1.049	984	2.033	0,9		0,9	9		5
Zumarraga	805	765	1.570	1,0	1,6	2,6	12	21	16
<b>Gipuzkoa</b>	<b>64.294</b>	<b>60.672</b>	<b>124.966</b>	<b>258,8</b>	<b>111,6</b>	<b>370,4</b>	<b>40</b>	<b>18</b>	<b>30</b>

**T 2.4.4.7.- Arreta, erabiltzailearen eskualdearen arabera, eta 18 urtetik beherako populazioarekiko tasa / Atención por comarca de la persona usuaria, y la tasa sobre la población inferior a 18 años**

2019: Adingabentzako egoitza zentroak / Centros residenciales para personas menores de edad									
Eskualdea Comarca	Populazioa / Población <18			Gizonak Hombres	Emakumeak Mujeres	Guztira Total	Tasa / (Populazio/Pobl.) [10.000]		
	Gizonak Hombres	Emakumeak Mujeres	Guztira Total				G/H	E/M	Guztira Total
Bidasoa	6.945	6.522	13.467	7,4	5,6	13,0	11	9	10
Debabarrena	4.970	4.754	9.724	8,1	9,1	17,2	16	19	18
Debagoiena	5.577	5.243	10.820	14,2	7,5	21,8	26	14	20
Buruntzaldea	6.689	6.470	13.159	18,9	12,0	30,9	28	19	24
Donostia	14.524	13.721	28.245	169,5	43,2	212,7	117	31	75
Oarsoaldea	6.272	6.007	12.279	15,0	16,3	31,3	24	27	25
Goierri	6.780	6.371	13.151	12,1	8,3	20,4	18	13	16
Tolosaldea	4.863	4.404	9.267	6,3	5,8	12,1	13	13	13
Urola Kosta	7.674	7.180	14.854	7,2	3,8	11,1	9	5	7
<b>Gipuzkoa</b>	<b>64.294</b>	<b>60.672</b>	<b>124.966</b>	<b>258,8</b>	<b>111,6</b>	<b>370,4</b>	<b>40</b>	<b>18</b>	<b>30</b>

Kopuruak urteko egonaldi baliokideak dira / Las cifras se refieren a estancias anuales equivalentes

**Tasa/(Populazio/pobl) [...]:** Dagokion populazioarekiko urteko egonaldi baliokideak, [ ] barnean adierazten den unitatean emana / Tasa de estancias anuales equivalentes sobre la población de referencia, expresada en unidades contenidas en [ ].



### T 2.4.4.9.- Arreta, erabiltzaile eta zentroaren udalerraren arabera / Atención por municipio de la persona usuaria y del centro

2019: Adingabentzako egoitza zentroak / Centros residenciales para personas menores de edad																						
Zentroa: Erabiltzailea:	Hondarribia		Errenteria		Donostia	Hernani		Usurbil		Aia		Azpeitia		Deba	Eibar	Elgeta	Arrasate	Urretxu	Beasain	Legorreta	Zizurkil	G. Guztira
	0	1	0	1		0	1	0	0	0	0	0	0	1	0	1	0	1	1	0		
Gip kanpo	0	1			5											1		1	1	0		10
Hondarribia		1		0	2		0							0		1						4
Irun		1	0	1	4	0		0						0	0							9
Errenteria	0	1	1	2	15		1	0	0				1	0				1				24
Lezo				2	1					1												3
Oiartzun																						
Pasaia					1		1	0						1	0						1	4
Donostia	2	5	5	7	115	4	2	3	1					4		2	10	10	2	5	2	213
Andoain		1			3											1						5
Astigarraga					2																	2
Hernani	1		2	1	6	2	1									0					1	14
Lasarte-Oria		0			2	1		1								1		1			1	6
Urnieta						0								1								1
Usurbil					0		2														0	3
Aia					1					1												2
Getaria		1																				1
Zarautz			1	1	2		0		0							0						5
Azkoitia						1																1
Azpeitia				0	0																	0
Zestoa																						
Deba																						
Elgoibar					2										1							3
Eibar	1			1	4			0							3		1	0				10
Soraluze										3						1					1	4
Antzuola				0										1		1						1
Bergara		1	1	1	1		0															4
Elgeta																2						2
Arrasate			1		1	1	0	1						4		0						11
Oñati		0						0						1	1				1			4
Legazpi	1				1											1		2				5
Urretxu																	0			0		0
Zumarraga					2			1														3
Ataun										2												2
Beasain				1	2					2								0				5
Idiazabal					0																	0
Lazkao				1																		1
Legorreta																				1		1
Ordizia	0		0		2	0															1	3
Segura																		0				0
Tolosa		0	0		3			1														6
Villabona																						
Zizurkil				1																	1	2
<b>Guztira</b>	<b>7</b>	<b>12</b>	<b>12</b>	<b>18</b>	<b>178</b>	<b>9</b>	<b>9</b>	<b>9</b>	<b>8</b>					<b>16</b>		<b>9</b>	<b>16</b>	<b>10</b>	<b>7</b>	<b>8</b>	<b>8</b>	<b>380</b>

### T 2.4.4.10.- Arreta, erabiltzaile eta zentroaren eskualdearen arabera / Atención por comarca de la persona usuaria y del centro

2019: Adingabentzako egoitza zentroak / Centros residenciales para personas menores de edad											
Zentroaren kokapena / Ubicación del centro											
Eskualdea Comarca		Bidasoa	Debabarrena	Debagoiena	Buruntzaldea	Donostia	Oarsoaldea	Goierri	Tolosaldea	Urola Kosta	Guztira Total
Erabiltzailearen jatorria Residencia del usuario	Bidasoa	1,8	0,2	1,1	3,0	5,8	1,0			0,0	13,0
	Debabarrena	1,0	3,9	2,0		5,8	0,6	0,3	0,6	3,0	17,2
	Debagoiena	1,3	5,9	3,2	1,2	2,0	5,5	0,9		1,6	21,8
	Buruntzaldea	2,1		1,8	6,0	13,5	3,4	1,0	1,3	0,9	29,9
	Donostia	7,5	3,9	11,8	7,8	115,2	14,8	45,8	2,4	3,6	212,7
	Oarsoaldea	0,8	0,9	1,6	3,0	16,6	5,5	0,6	0,7	1,6	31,3
	Goierri	1,0		0,6	0,2	7,0	2,0	3,6	1,3	4,6	20,4
	Tolosaldea	1,0			0,9	4,4	3,5		1,4	1,0	12,1
	Urola Kosta	1,0		1,0	3,3	3,4	1,6			0,8	11,1
<b>Gipuzkoa</b>	<b>17,5</b>	<b>14,8</b>	<b>23,2</b>	<b>25,3</b>	<b>173,6</b>	<b>37,8</b>	<b>52,2</b>	<b>7,8</b>	<b>17,1</b>	<b>369,4</b>	

Kopuruak urteko egonaldi baliokideak dira / Las cifras se refieren a estancias anuales equivalentes

### Erabiltzaile eta zentro guztiak eskualde bakoitzeko / Total de personas y centros por cada comarca

2019: Adingabentzako egoitza zentroak / Centros residenciales para personas menores de edad											
Zentroaren kokapena / Ubicación del centro											
Eskualdea Comarca		Bidasoa	Debabarrena	Debagoiena	Buruntzaldea	Donostia	Oarsoaldea	Goierri	Tolosaldea	Urola Kosta	Guztira Total
Zentroaren kokapena Ubicación del centro		17,5	14,8	23,2	25,3	173,6	37,8	52,2	7,8	17,1	369,4
Erabiltzailearen bizitokia Residencia del usuario		13,0	17,2	21,8	29,9	212,7	31,3	20,4	12,1	11,1	369,4
<b>Aldea / Diferencia</b>		<b>4,5</b>	<b>-2,3</b>	<b>1,4</b>	<b>-4,6</b>	<b>-39,1</b>	<b>6,5</b>	<b>31,8</b>	<b>-4,3</b>	<b>6,1</b>	

### Arreta, erabiltzaile eta zentroaren eskualdearen arabera, portzentaitan / Atención por comarca de la persona usuaria y del centro en porcentaje

2019: Adingabentzako egoitza zentroak / Centros residenciales para personas menores de edad											
Zentroaren kokapena / Ubicación del centro											
Eskualdea Comarca		Bidasoa	Debabarrena	Debagoiena	Buruntzaldea	Donostia	Oarsoaldea	Goierri	Tolosaldea	Urola Kosta	Guztira Total
Erabiltzailearen jatorria Residencia del usuario	Bidasoa	13,9	1,7	8,8	22,8	44,9	7,7			0,3	100,0
	Debabarrena	5,8	22,6	11,6		33,5	3,6	1,9	3,6	17,4	100,0
	Debagoiena	6,1	27,1	14,9	5,7	9,2	25,4	4,2		7,4	100,0
	Buruntzaldea	6,9		5,9	19,9	45,2	11,3	3,3	4,4	3,1	100,0
	Donostia	3,5	1,8	5,6	3,7	54,1	7,0	21,5	1,1	1,7	100,0
	Oarsoaldea	2,6	3,0	5,0	9,7	53,0	17,5	1,9	2,4	5,1	100,0
	Goierri	5,1		3,2	1,0	34,4	9,6	17,8	6,4	22,6	100,0
	Tolosaldea	8,5			7,1	36,0	28,7		11,8	7,9	100,0
	Urola Kosta	9,0		8,8	30,0	30,6	14,2			7,3	100,0

## **2.4.5.- Bazterkeria eta marjinazio-egoeran dauden pertsonentzako egoitza-zentroak**

### **2.4.5.1.- Kronifikatutako egoeran dauden pertsonentzako egoitza-zentroak**

- T 2.4.5.1.1.- Zentroen eta plazen zerrenda
- T 2.4.5.1.2.- Arreta datuak zentroka
- T 2.4.5.1.3.- Eskaintza eta arreta, zentroaren udalerrriaren arabera
- T 2.4.5.1.4.- Eskaintza eta arreta, zentroaren eskualdearen arabera
- T 2.4.5.1.6.- Arreta, erabiltzailearen udalerrriaren arabera, eta 18-64 urte arteko populazioarekiko tasa
- T 2.4.5.1.7.- Arreta, erabiltzailearen eskualdearen arabera, eta 18-64 urte arteko populazioarekiko tasa
- T 2.4.5.1.9.- Arreta, erabiltzaile eta zentroaren udalerrriaren arabera
- T 2.4.5.1.10.- Arreta, erabiltzaile eta zentroaren eskualdearen arabera

### **2.4.5.2.- Laguntzadun etxebizitzak**

- T 2.4.5.2.1.- Zentroen eta plazen zerrenda
- T 2.4.5.2.2.- Arreta datuak zentroka
- T 2.4.5.2.3.- Eskaintza eta arreta, zentroaren udalerrriaren arabera
- T 2.4.5.2.4.- Eskaintza eta arreta, zentroaren eskualdearen arabera
- T 2.4.5.2.6.- Arreta, erabiltzailearen udalerrriaren arabera, eta 18-64 urte arteko populazioarekiko tasa
- T 2.4.5.2.7.- Arreta, erabiltzailearen eskualdearen arabera, eta 18-64 urte arteko populazioarekiko tasa
- T 2.4.5.2.9.- Arreta, erabiltzaile eta zentroaren udalerrriaren arabera
- T 2.4.5.2.10.- Arreta, erabiltzaile eta zentroaren eskualdearen arabera

### **2.4.5.3.- Gizarteratzeko egoitza-zentroak**

- T 2.4.5.3.1.- Zentroen eta plazen zerrenda
- T 2.4.5.3.2.- Arreta datuak zentroka
- T 2.4.5.3.3.- Eskaintza eta arreta, zentroaren udalerrriaren arabera
- T 2.4.5.3.4.- Eskaintza eta arreta, zentroaren eskualdearen arabera
- T 2.4.5.3.5.- Eskaintza eta arreta, zentroaren sektorearen arabera
- T 2.4.5.3.6.- Arreta, erabiltzailearen udalerrriaren arabera, eta 18-64 urte arteko populazioarekiko tasa
- T 2.4.5.3.7.- Arreta, erabiltzailearen eskualdearen arabera, eta 18-64 urte arteko populazioarekiko tasa
- T 2.4.5.3.8.- Arreta, erabiltzailearen sektorearen arabera, eta 18-64 urte arteko populazioarekiko tasa
- T 2.4.5.3.9.- Arreta, erabiltzaile eta zentroaren udalerrriaren arabera
- T 2.4.5.3.10.- Arreta, erabiltzaile eta zentroaren eskualdearen arabera
- T 2.4.5.3.11.- Arreta, erabiltzaile eta zentroaren sektorearen arabera

## **2.4.5.- Centros residenciales para personas en situación de exclusión y marginación**

### **2.4.5.1.- Centros residenciales para personas con una situación cronificada**

- T 2.4.5.1.1.- Relación de plazas y centros
- T 2.4.5.1.2.- Datos de atención por centros
- T 2.4.5.1.3.- Oferta y atención por municipio del centro
- T 2.4.5.1.4.- Oferta y atención por comarca del centro
- T 2.4.5.1.6.- Atención por municipio de la persona usuaria, y la tasa sobre la población entre 18-64 años
- T 2.4.5.1.7.- Atención por comarca de la persona usuaria, y la tasa sobre la población entre 18-64 años
- T 2.4.5.1.9.- Atención por municipio de la persona usuaria y del centro
- T 2.4.5.1.10.- Atención por comarca de la persona usuaria y del centro

### **2.4.5.2.- Viviendas con apoyos**

- T 2.4.5.2.1.- Relación de plazas y centros
- T 2.4.5.2.2.- Datos de atención por centros
- T 2.4.5.2.3.- Oferta y atención por municipio del centro
- T 2.4.5.2.4.- Oferta y atención por comarca del centro
- T 2.4.5.2.6.- Atención por municipio de la persona usuaria, y la tasa sobre la población entre 18-64 años
- T 2.4.5.2.7.- Atención por comarca de la persona usuaria, y la tasa sobre la población entre 18-64 años
- T 2.4.5.2.9.- Atención por municipio de la persona usuaria y del centro
- T 2.4.5.2.10.- Atención por comarca de la persona usuaria y del centro

### **2.4.5.3.- Centros residenciales para la inclusión social**

- T 2.4.5.3.1.- Relación de plazas y centros
- T 2.4.5.3.2.- Datos de atención por centros
- T 2.4.5.3.3.- Oferta y atención por municipio del centro
- T 2.4.5.3.4.- Oferta y atención por comarca del centro
- T 2.4.5.3.5.- Oferta y atención por sector del centro
- T 2.4.5.3.6.- Atención por municipio de la persona usuaria, y la tasa sobre la población entre 18-64 años
- T 2.4.5.3.7.- Atención por comarca de la persona usuaria, y la tasa sobre la población entre 18-64 años
- T 2.4.5.3.8.- Atención por sector de la persona usuaria, y la tasa sobre la población entre 18-64 años
- T 2.4.5.3.9.- Atención por municipio de la persona usuaria y del centro
- T 2.4.5.3.10.- Atención por comarca de la persona usuaria y del centro
- T 2.4.5.3.11.- Atención por sector de la persona usuaria y del centro

## T 2.4.5.1.1.- Zentroen eta plazen zerrenda / Relación de plazas y centros

2019: Egoera kronifikatua egoera dauden pertsonentzako egoitza zentroak / Centros residenciales para personas con una situación cronificada													
Eskualdea Comarca	Udalerría Municipio	Izena Nombre	Tit.	E. Kudeatzailea Ent. Gestora	Mota Tipo	Baimendutakoak Autorizadas			Hitzartutakoak Concertadas				
						2018 12/31	Aldea Var.	2019 12/31	2018 12/31	Aldea Var.	2019 12/31	Plz. E. Plz. D	U. Plz. B. Plz. A. E
Donostia	Donostia	Emaus-L. E.	F	Emaus	P	3		3	3		3	1.095	3,0
		Mod. Especializado	F	Emaus	P	6		6	6		6	2.190	6,0
		Munto 'H' L. E.	G	Emaus	H/C	8		8	8		8	2.920	8,0
		Munto 'M' L. E.	G	Emaus	H/C	5		5	5		5	1.825	5,0
		Habitat	G	RAIS	H/C	6		6	5		5	1.825	5,0
Oarsoaldea	Erreñterria	Erreñterria-Emaus	G	Emaus	H/C	3		3	3		3	1.095	3,0
Oarsoaldea	Pasaia	Trintxer	G	Caritas	H/C	23		23	23		23	8.395	23,0
<b>Gipuzkoa</b>						<b>54</b>		<b>54</b>	<b>53</b>		<b>53</b>	<b>19.345</b>	<b>53,0</b>

**Tit:** Titularitatea/titularidad: (**E:** entitate publiko forala/ entidad pública foral; **M:** entitate publiko municipal/entidad pública municipal; **G:** lukrorik gabeko entitate pribatua/entidad privada sin ánimo de lucro; **L:** merkatal elkarte pribatua/sociedad mercantil privada);

**Mota/Tipo (H/C:** Hitzartua/Concertado; **EH/NC:** Hitzartu gabea/No concertado; **P:** Propioa/Propio); **Plz. E. /Plz. D:** Plazak x egunak / Plazas x días; **U. Plz. B./Plz. A. E.:** Urteko plaza baliokideak / Plazas anuales equivalentes.

## T 2.4.5.1.2.- Arreta datuak zentroka / Datos de atención por centros

2019: Egoera kronifikatua egoera dauden pertsonentzako egoitza zentroak / Centros residenciales para personas con una situación cronicada										
Udalerría Municipio	Izena Nombre	Egonaldiak/Estancias						Okupazioa Ocupación		Errotazioa Rotación
		2018 12/31	Altak	Bajak	2019 12/31	Egld. E. Estn. D	U. Egld. B. Estn. A. E	2019 12/31	UT/TA	
Donostia	Emaus-L. E.	3			3	1.095	3,0	100,0%	100,0%	1,00
	Mod. Especializado	5	3	2	6	2.180	6,0	100,0%	99,5%	1,33
	Munto 'H' L. E.	8	4	4	8	2.871	7,9	100,0%	98,3%	1,50
	Munto 'M' L. E.	5	3	3	5	1.896	5,2	100,0%	103,9%	1,60
	Habitat	5			5	1.825	5,0	100,0%	100,0%	1,00
Errenteria	Errenteria-Emaus	3			3	1.095	3,0	100,0%	100,0%	1,00
Pasaia	Trintxer	23	12	12	23	7.980	21,9	100,0%	95,1%	1,52
<b>Gipuzkoa</b>		<b>52</b>	<b>22</b>	<b>21</b>	<b>53</b>	<b>18.942</b>	<b>51,9</b>	<b>100,0%</b>	<b>97,9%</b>	<b>1,40</b>

**Egld. E./Estn. D:** Egonaldiak x egunak / Estancias x días; **U. Egld. B./Estn. A. E. :** Urteko egonaldi baliokideak / Estancias anuales equivalentes; **UT/TA:** Urteko batz-besteko okupazio tasa / Tasa de ocupación media anual.

**T 2.4.5.1.3.- Eskaintza eta arreta, zentroaren udalerraren arabera / Oferta y atención por municipio del centro**

<b>2019: Egoera kronifikatua egoera dauden pertsonentzako egoitza zentroak / Centros residenciales para personas con una situación cronicada</b>										
<b>Udalerría Municipio</b>	<b>Baimendutakoak Autorizadas</b>			<b>Hitzartutakoak Concertadas</b>			<b>Eskaintza Oferta</b>		<b>Egonaldiak Estancias</b>	
	<b>2018 12/31</b>	<b>Aldea Var.</b>	<b>2019 12/31</b>	<b>2018 12/31</b>	<b>Aldea Var.</b>	<b>2019 12/31</b>	<b>Plz. E. Plz. D</b>	<b>U. Plz. B. Plz. A. E</b>	<b>Egld. E. Estn. D</b>	<b>U. Egld. B. Estn. A. E</b>
Donostia	28		28	27		27	9.855	27,0	9.867	27,0
Erreñeria	3		3	3		3	1.095	3,0	1.095	3,0
Pasaia	23		23	23		23	8.395	23,0	7.980	21,9
<b>Gipuzkoa</b>	<b>54</b>		<b>54</b>	<b>53</b>		<b>53</b>	<b>19.345</b>	<b>53,0</b>	<b>18.942</b>	<b>51,9</b>

**Plz. E. /Plz. D:** Plazak x egunak / Plazas x días; **U. Plz. B./Plz. A. E.:** Urteko plaza baliokideak / Plazas anuales equivalentes; **Egld. E./Estn. D:** Egonaldiak x egunak / Estancias x día; **U. Egld. B./Estn. A. E. :** Urteko egonaldi baliokideak / Estancias anuales equivalentes

## T 2.4.5.1.4.- Eskaintza eta arreta, zentroaren eskualdearen arabera / Oferta y atención por comarca del centro

2019: Egoera kronifikatua egoera dauden pertsonentzako egoitza zentroak / Centros residenciales para personas con una situación cronificada													
Eskualdea Comarca	Populazioa Población >=65	Baimendutakoak Autorizadas			Hitzartutakoak Concertadas			Estaldura Cobertura [100.000]	Eskaintza Oferta		Egonaldiak Estancias		Okupazioa UT/TA
		2018 12/31	Aldea Var.	2019 12/31	2018 12/31	Aldea Var.	2019 12/31		Plz. E. Plz. D	U. Plz. B. Plz. A. E	Egld. E. Estn. D	U. Egld. B. Estn. A. E	
Bidasoa	48.439												
Debabarrena	33.063												
Debagoiena	37.216												
Buruntzaldea	44.186												
Donostia	114.307	28		28	27		27	24	9.855	27,0	9.867	27,0	100,1%
Oarsoaldea	43.702	26		26	26		26	59	9.490	26,0	9.075	24,9	95,6%
Goierri	41.667												
Tolosaldea	29.007												
Urola Kosta	46.359												
<b>Gipuzkoa</b>	<b>437.946</b>	<b>54</b>		<b>54</b>	<b>53</b>		<b>53</b>	<b>12</b>	<b>19.345</b>	<b>53,0</b>	<b>18.942</b>	<b>51,9</b>	<b>97,9%</b>

**Plz. E. /Plz. D:** Plazak x egunak / Plazas x días; **U. Plz. B./Plz. A. E.:** Urteko plaza baliokideak / Plazas anuales equivalentes;

**Egld. E./Estn. D:** Egonaldiak x egunak / Estancias x día; **U. Egld. B./Estn. A. E. :** Urteko egonaldi baliokideak / Estancias anuales equivalentes;

**Okupazioa/Ocupación UT/TA:** Urteko okupazio tasa/Tasa de ocupación anual; **Estaldura/Cobertura [...]:** "[]" barnean adierazten den biztanle-kopuru bakoitzeko, 12/31an hitzartutako plazen tasa / Tasa de plazas concertadas a 31/12 por cada número de habitantes contenidos en "[ ]".



## T 2.4.5.1.6.- Arreta, erabiltzailearen udalerraren arabera, eta 18-64 urte arteko populazioarekiko tasa / Atención por municipio de la persona usuaria, y la tasa sobre la población entre 18-64 años

2019: Egoera kronifikatua egoera dauden pertsonentzako egoitza zentroak / Centros residenciales para personas con una situación cronificada									
Udalerría Municipio	Populazioa / Población 18-64			Gizonak Hombres	Emakumeak Mujeres	Guztira Total	Tasa /(Populazio/Pobl.) [100.000]		
	Gizonak Hombres	Emakumeak Mujeres	Guztira Total				G/H	E/M	Guztira Total
Abaltzisketa	111	93	204						
Aduna	158	132	290						
Aia	671	601	1.272						
Aizarnazabal	235	225	460						
Albiztur	94	82	176						
Alegia	536	480	1.016						
Alkiza	104	105	209						
Altzaga	48	52	100						
Altzo	148	134	282						
Amezketeta	297	248	545						
Andoain	4.424	4.224	8.648						
Anoeta	696	634	1.330						
Antzuola	648	611	1.259						
Arama	60	62	122						
Aretxabaleta	2.163	2.060	4.223						
Arrasate	6.658	6.411	13.069						
Asteasu	505	445	950						
Astigarraga	2.160	2.088	4.248						
Ataun	492	442	934						
Azkoitia	3.593	3.400	6.993						
Azpeitia	4.492	4.379	8.871						
Baliarrain	40	39	79						
Beasain	4.339	4.076	8.415						
Beizama	52	37	89						
Belauntza	71	65	136						
Berastegi	354	308	662						
Bergara	4.490	4.266	8.756						
Berrobi	197	167	364						
Bidania-Goiatz	167	152	319						
Deba	1.645	1.634	3.279						
Donostia	55.754	58.553	114.307	23,5	5,9	29,4	42	10	26
Eibar	8.205	7.987	16.192						
Elduain	71	70	141						
Elgeta	374	332	706						
Elgoibar	3.518	3.344	6.862						
Errenteria	11.852	11.601	23.453	4,0		4,0	34		17
Errezil	191	172	363						
Eskoriatza	1.253	1.164	2.417						
Ezkio-Itsaso	192	171	363						
Gabiria	156	137	293						
Gaintza	44	34	78						
Gaztelu	49	41	90						
Getaria	926	847	1.773						
Hernani	6.408	6.299	12.707	0,1		0,1	2		1
Hernalde	92	89	181						
Hondarribia	5.113	4.936	10.049	0,3		0,3	6		3
Ibarra	1.237	1.202	2.439						
Idiazabal	670	628	1.298						
Ikaztegieta	150	152	302						
Irun	19.388	19.002	38.390	0,4		0,4	2		1
Irura	625	565	1.190						
Itsasondo	224	181	405						
Larraul	89	73	162						
Lasarte-Oria	5.376	5.450	10.826						
Lazkao	1.835	1.676	3.511						
Leaburu	114	102	216						
Legazpi	2.548	2.337	4.885						
Legorreta	424	400	824						
Leintz-Gatzaga	81	62	143						
Lezo	1.960	1.993	3.953						
Lizartza	194	161	355						
Mendaro	588	573	1.161						
Mutiloa	80	63	143						
Mutriku	1.696	1.574	3.270						
Oiartzun	3.175	3.169	6.344	0,3	0,3	0,7	11	11	11
Olaberria	290	242	532						
Oñati	3.352	3.291	6.643						
Ordizia	3.293	3.068	6.361						
Orendain	73	61	134						
Orexa	36	31	67						
Orio	1.886	1.855	3.741						
Ormaiztegi	377	357	734						
Pasaia	5.071	4.881	9.952	17,0		17,0	334		170
Segura	440	424	864						
Soraluze	1.202	1.097	2.299						
Tolosa	5.862	5.928	11.790						
Urnieta	2.050	1.945	3.995						
Urretxu	2.044	2.005	4.049						
Usurbil	1.916	1.846	3.762						
Villabona	1.823	1.778	3.601						
Zaldibia	489	471	960						
Zarautz	7.115	7.269	14.384						
Zegama	471	423	894						
Zerain	71	71	142						
Zestoa	1.184	1.066	2.250						
Zizurkil	903	874	1.777						
Zumaia	3.087	3.076	6.163	0,0		0,0	1		0
Zumarraga	2.974	2.786	5.760						
<b>Gipuzkoa</b>	<b>220.309</b>	<b>217.637</b>	<b>437.946</b>	<b>45,7</b>	<b>6,2</b>	<b>51,9</b>	<b>21</b>	<b>3</b>	<b>12</b>

**T 2.4.5.1.7.- Arreta, erabiltzailearen eskualdearen arabera, eta 18-64 urte arteko populazioarekiko tasa / Atención por comarca de la persona usuaria, y la tasa sobre la población entre 18-64 años**

**2019: Egoera kronifikatua egoera dauden pertsonentzako egoitza zentroak / Centros residenciales para personas con una situación cronicada**

Eskualdea Comarca	Populazioa / Población 18-64			Gizonak Hombres	Emakumeak Mujeres	Guztira Total	Tasa / (Populazio/Pobl.) [100.000]		
	Gizonak Hombres	Emakumeak Mujeres	Guztira Total				G/H	E/M	Guztira Total
Bidasoa	24.501	23.938	48.439	0,7		0,7	3		1
Debabarrena	16.854	16.209	33.063						
Debagoiena	19.019	18.197	37.216						
Buruntzaldea	22.334	21.852	44.186	0,1		0,1	1		0
Donostia	55.754	58.553	114.307	23,5	5,9	29,4	42	10	26
Oarsoaldea	22.058	21.644	43.702	21,3	0,3	21,6	97	2	50
Goierri	21.561	20.106	41.667						
Tolosaldea	14.796	14.211	29.007						
Urola Kosta	23.432	22.927	46.359	0,0		0,0	0		0
<b>Gipuzkoa</b>	<b>220.309</b>	<b>217.637</b>	<b>437.946</b>	<b>45,7</b>	<b>6,2</b>	<b>51,9</b>	<b>21</b>	<b>3</b>	<b>12</b>

Kopuruak urteko egonaldi baliokideak dira / Las cifras se refieren a estancias anuales equivalentes

**Tasa/(Populazio/pobl) [...]:** Dagokion populazioarekiko urteko egonaldi baliokideak, [ ] barnean adierazten den unitatean emana / Tasa de estancias anuales equivalentes sobre la población de referencia, expresada en [ ] .

**T 2.4.5.1.9.- Arreta, erabiltzaile eta zentroaren udalerraren arabera / Atención por municipio de la persona usuaria y del centro**

<b>2019: Egoera kronifikatua egoera dauden pertsonentzako egoitza zentroak / Centros residenciales para personas con una situación cronicada</b>			
<b>Zentroa:</b>			
<b>Erabiltzailea:</b>	<b>Pasaia</b>	<b>Donostia</b>	<b>G. Guztira</b>
Irun	0		0
Errenteria	2		4
Oiartzun	0	1	1
Pasaia	17		17
Donostia	2	26	29
Hernani		0	0
Lasarte-Oria			
Elgoibar			
Arrasate			
Anoeta			
<b>Guztira</b>	<b>22</b>	<b>27</b>	<b>52</b>

**T 2.4.5.1.10.- Arreta, erabiltzaile eta zentroaren eskualdearen arabera / Atención por comarca de la persona usuaria y del centro**

2019: Egoera kronifikatua egoera dauden pertsonentzako egoitza zentroak / Centros residenciales para personas con una situación cronicada											
Zentroaren kokapena / Ubicación del centro											
Eskualdea Comarca		Bidasoa	Debabarrena	Debagoiena	Buruntzaldea	Donostia	Oarsoaldea	Goierri	Tolosaldea	Urola Kosta	Guztira Total
Erabiltzailearen jatorria Residencia del usuario	Bidasoa					0,3	0,4				0,7
	Debabarrena										
	Debagoiena										
	Buruntzaldea					0,1					0,1
	Donostia					26,0	3,4				29,4
	Oarsoaldea					0,5	21,1				21,6
	Goierri										
	Tolosaldea										
	Urola Kosta					0,0					0,0
<b>Gipuzkoa</b>						<b>27,0</b>	<b>24,9</b>				<b>51,9</b>

Kopuruak urteko egonaldi baliokideak dira / Las cifras se refieren a estancias anuales equivalentes

**Erabiltzaile eta zentro guztiak eskualde bakoitzeko / Total de personas y centros por cada comarca**

2019: Egoera kronifikatua egoera dauden pertsonentzako egoitza zentroak / Centros residenciales para personas con una situación cronicada											
Zentroaren kokapena / Ubicación del centro											
Eskualdea Comarca		Bidasoa	Debabarrena	Debagoiena	Buruntzaldea	Donostia	Oarsoaldea	Goierri	Tolosaldea	Urola Kosta	Guztira Total
Zentroaren kokapena Ubicación del centro						27,0	24,9				51,9
Erabiltzailearen bizitokia Residencia del usuario		0,7			0,1	29,4	21,6			0,0	51,9
<b>Aldea / Diferencia</b>		<b>-0,7</b>			<b>-0,1</b>	<b>-2,4</b>	<b>3,2</b>			<b>0,0</b>	

**Arreta, erabiltzaile eta zentroaren eskualdearen arabera, portzentaitan / Atención por comarca de la persona usuaria y del centro en porcentaje**

2019: Egoera kronifikatua egoera dauden pertsonentzako egoitza zentroak / Centros residenciales para personas con una situación cronicada											
Zentroaren kokapena / Ubicación del centro											
Eskualdea Comarca		Bidasoa	Debabarrena	Debagoiena	Buruntzaldea	Donostia	Oarsoaldea	Goierri	Tolosaldea	Urola Kosta	Guztira Total
Erabiltzailearen jatorria Residencia del usuario	Bidasoa					47,8	52,2				100,0
	Debabarrena										
	Debagoiena										
	Buruntzaldea					100,0					100,0
	Donostia					88,5	11,5				100,0
	Oarsoaldea					2,4	97,6				100,0
	Goierri										
	Tolosaldea										
	Urola Kosta					100,0					100,0

## T 2.4.5.2.1.- Zentroen eta plazzen zerrenda / Relación de plazas y centros

2019: Gizarteratzeko etxebizitzak laguntzekin / Viviendas con apoyos para la inclusión social															
Eskualdea Comarca	Udalerría Municipio	Izena Nombre	Tit.	E. Kudeatzailea Ent. Gestora	Mota Tipo	Baimendutakoak Autorizadas			Hitzartutakoak Concertadas						
						2018 12/31	Aldea Var.	2019 12/31	2018 12/31	Aldea Var.	2019 12/31	Plz. E. Plz. D	U. Plz. B. Plz. A. E		
Bidaxoa	Irun	Arrats-Bidaxoa	G	A. Arrats	H/C	6		6	6		6	2.190	6,0		
		Auzolan-Ex.	G	Cruz Roja	H/C	6		6	6		6	3.240	8,9		
		Puiana	G	Cruz Roja	H/C	6		6	6		6	3.240	8,9		
Debabarrena	Mendaro	Emancipacion	G	A. Kolore Guztiak	H/C	5		5	5		5	1.825	5,0		
		Buruntzaldea	Astigarraga	Astigarraga Arrats	G	A. Arrats	H/C	4		4	4	4	1.460	4,0	
Donostia	Hernani	Etxeberrri-Em.		G	A. Kolore Guztiak	H/C	5		5	5		5	1.825	5,0	
		Juan de Urbieta-Em.	G	A. Kolore Guztiak	H/C	6		6	6		6	2.190	6,0		
	Urnieta	Yurramendi-Ex.	G	Cruz Roja	H/C	6		6	6		6	3.240	8,9		
		Donostia	A. Zarautz-1	F	A. Kolore Guztiak	P	6		6	6		6	2.190	6,0	
	A. Zarautz-2		F	A. Kolore Guztiak	P	6		6	6		6	2.190	6,0		
	Loiola Etxea Alza I		G	A. Loiola Etxea	H/C	3		3	3		3	1.095	3,0		
	Loiola Etxea-Alza II		G	A. Loiola Etxea	H/C	3		3	3		3	1.095	3,0		
	Mons-Ex.		G	Caritas	H/C	5		5	3		3	1.095	3,0		
	Basotxiki-Ex.		G	Cruz Roja	H/C	6		6	6		6	3.240	8,9		
	Buenavista-Em.		G	Cruz Roja	H/C	6		6	6		6	3.240	8,9		
	Carlos I-Em.		G	Cruz Roja	H/C	6		6	6		6	3.240	8,9		
	Easo -Em.		G	Cruz Roja	EH/NC	6	-6		6	-6			120	0,3	
	Harrobieta-Ex.		G	Cruz Roja	H/C	12		12	6		6	3.240	8,9		
	Jai Alai-Em.		G	Cruz Roja	H/C	6		6	6		6	3.240	8,9		
	Larratxo-Ex.		G	Cruz Roja	H/C	12		12	5	-1	4	2.341	6,4		
	Lau Haizeta-Em.		G	Cruz Roja	H/C	6		6	6		6	3.240	8,9		
	Martutene-Ex.		G	Cruz Roja	H/C	12		12	9	-1	8	4.501	12,3		
	S. de Olmos-Ex.		G	Cruz Roja	H/C	4		4	4		4	2.160	5,9		
	S. Esnaola-Em.		G	Cruz Roja	H/C	6		6	6		6	3.240	8,9		
	Oarsoaldea		Errenteria	A. Zarautz	F	Emaus	P	3		3	3		3	1.095	3,0
Transicion-Balentegi				G	Emaus	H/C	4		4	4		4	1.460	4,0	
Pasaia		Lagunartea-Ex.	G	Caritas	H/C	12		12	9		9	3.285	9,0		
		Oarsoaldea	G	A. Arrats	H/C	6		6	6		6	2.190	6,0		
		Gure Zumardia-Em.	G	A. Kolore Guztiak	H/C	5		5	5		5	1.825	5,0		
		Maiatza. Leh.-Ex.	G	Caritas	H/C	11		11	6		6	2.190	6,0		
		Igeldo-Ex.	G	Cruz Roja	EH/NC	6	-6		6	-6		1.086	3,0		
		Urgull -Ex.	G	Cruz Roja	EH/NC	12	-12		4	-4		724	2,0		
		Goierri	Beasain	Emancipación	G	A. Kolore Guztiak	H/C	6		6	6		6	2.190	6,0
				Tolosaldea	Alegia	G	Peñascal	H/C	5		5	5		5	1.825
Irura	Calle Txiki.Ex.	G	Cruz Roja		H/C	6		6	6		6	3.240	8,9		
Tolosa	Amaroz Auzoa-Em.	G	Peñascal		H/C	5		5	5		5	1.825	5,0		
	Iurre-Em.	G	Peñascal		H/C	5		5	5		5	1.825	5,0		
	Gudari	G	Peñascal		EH/NC	5	-5		5	-5		105	0,3		
Villabona	Nueva-Ex.	G	Caritas		H/C	11		11	3	1	4	2.329	6,4		
	Zizurkil	Bulandegi-Ex.	G		Caritas	H/C	10		10	6	-1	5	2.169	5,9	
<b>Gipuzkoa</b>						<b>261</b>	<b>-29</b>	<b>232</b>	<b>215</b>	<b>-23</b>	<b>192</b>	<b>88.040</b>	<b>241,2</b>		

**Tit:** Titularitatea/titularidad: (**E**: entitate publiko forala/ entidad pública foral; **M**: entitate publiko munizipala/entidad pública municipal; **G**: lukrorik gabeko entitate pribatua/entidad privada sin ánimo de lucro; **L**: merkatal elkarte pribatua/sociedad mercantil privada);

**Mota/Tipo** (H/C: Hitzartua/Concertado; EH/NC: Hitzartu gabea/No concertado; P: Propioa/Propio); **Plz. E. /Plz. D:** Plazak x egunak / Plazas x días;

**U. Plz. B./Plz. A. E.:** Urteko plaza baliokideak / Plazas anuales equivalentes.

## T 2.4.5.2.2.- Arreta datuak zentroka / Datos de atención por centros

2019: Gizarteratzeko etxebizitzak laguntzekin / Viviendas con apoyos para la inclusión social											
Udalerria Municipio	Izena Nombre	Egonaldiak/Estancias						Okupazioa Ocupación		Errotazioa Rotación	
		2018 12/31	Altak	Bajak	2019 12/31	Egld. E. Estn. D	U. Egld. B. Estn. A. E	2019 12/31	UT/TA		
Irun	Arrats-Bidasoa	5	27	27	5	2.673	7,3	83,3%	122,1%	5,33	
	Auzolan-Ex.	6	2	4	4	1.543	4,2	66,7%	47,6%	1,33	
	Cruz Roja Extranjeros-	6	3	3	6	1.609	4,4	100,0%	49,7%	1,50	
Mendaro	Emancipacion	5	3	3	5	1.738	4,8	100,0%	95,2%	1,60	
Astigarraga	Astigarraga Arrats	4	3	3	4	1.273	3,5	100,0%	87,2%	1,75	
Hernani	Etxeberrri-Em.	5	2	2	5	1.822	5,0	100,0%	99,8%	1,40	
	Juan de Urbieta-Em.	6	3	3	6	1.901	5,2	100,0%	86,8%	1,50	
Urnieta	Yurramendi-Ex.	6	4	6	4	1.996	5,5	66,7%	61,6%	1,67	
Donostia	A. Zarautz-1	6	4	4	6	2.213	6,1	100,0%	101,1%	1,67	
	A. Zarautz-2	4	5	3	6	1.983	5,4	100,0%	90,5%	1,50	
	Loiola Etxea Alza I	3	2	2	3	777	2,1	100,0%	71,0%	1,67	
	Loiola Etxea-Alza II	3	3	3	3	1.425	3,9	100,0%	130,1%	2,00	
	Mons-Ex.	3	1	1	3	1.330	3,6	100,0%	121,5%	1,33	
	Basotxiki-Ex.	6	7	7	6	2.369	6,5	100,0%	73,1%	2,17	
	Buenavista-Em.	6	7	7	6	2.023	5,5	100,0%	62,4%	2,17	
	Carlos I-Em.	5	4	3	6	1.909	5,2	100,0%	58,9%	1,50	
	Easo -Em.	6		6		120	0,3		100,0%	1,00	
	Harrobieta-Ex.	6	2	8		1.683	4,6		51,9%	1,33	
	Jai Alai-Em.	6	4	4	6	2.440	6,7	100,0%	75,3%	1,67	
	Larratxo-Ex.	7	9	10	6	2.100	5,8	150,0%	89,7%	3,20	
	Lau Haizeta-Em.	5	5	4	6	1.841	5,0	100,0%	56,8%	1,67	
	Martutene-Ex.	9	2	2	9	3.631	9,9	112,5%	80,7%	1,22	
	Ps. de Olmos-Ex.	4	3	4	3	1.333	3,7	75,0%	61,7%	1,75	
	S. Esnaola-Em.	6	3	4	5	2.383	6,5	83,3%	73,5%	1,50	
	A. Zarautz	3			3	1.095	3,0	100,0%	100,0%	1,00	
	Transicion-Balentegi	4			4	1.460	4,0	100,0%	100,0%	1,00	
	Errenteria	Lagunartea-Ex.	10		4	6	2.986	8,2	66,7%	90,9%	1,11
		Oarsoaldea	4	5	6	3	1.591	4,4	50,0%	72,6%	1,50
Pasaia	Gure Zumardia-Em.	2	5	2	5	1.156	3,2	100,0%	63,3%	1,40	
	Maiatza. Leh.-Ex.	8		8		2.144	5,9		97,9%	1,33	
	Igeldo-Ex.	6		6		595	1,6		54,8%	1,00	
	Urgull -Ex.	7		7		1.208	3,3		166,9%	1,75	
Beasain	Emancipación	6	7	7	6	2.227	6,1	100,0%	101,7%	2,17	
Alegia	Emancipación	4	2	1	5	1.599	4,4	100,0%	87,6%	1,20	
Irura	Calle Txiki.Ex.	6	5	7	4	1.844	5,1	66,7%	56,9%	1,83	
Tolosa	Amaroz Auzoa-Em.	5	2	2	5	1.826	5,0	100,0%	100,1%	1,40	
	Iurre-Em.	5	3	3	5	1.704	4,7	100,0%	93,4%	1,60	
	Peñascal-	5		5		105	0,3		100,0%	1,00	
Villabona	Nueva-Ex.	5	5	6	4	1.856	5,1	100,0%	79,7%	2,50	
Zizurkil	Bulandegi-Ex.		8		8	2.400	6,6	160,0%	110,7%	1,33	
<b>Gipuzkoa</b>		<b>208</b>	<b>150</b>	<b>187</b>	<b>171</b>	<b>69.911</b>	<b>191,5</b>	<b>89,1%</b>	<b>79,4%</b>	<b>1,67</b>	

Egld. E./Estn. D: Egonaldiak x egunak / Estancias x días; U. Egld. B./Estn. A. E. : Urteko egonaldi baliokideak / Estancias anuales equivalentes; UT/TA: Urteko bataz-besteko okupazio tasa / Tasa de ocupación media anual.

## T 2.4.5.2.3.- Eskaintza eta arreta, zentroaren udalerraren arabera / Oferta y atención por municipio del centro

2019: Gizarteratzeko etxebizitzak laguntzekin / Viviendas con apoyos para la inclusión social										
Udalerría Municipio	Baimendutakoak Autorizadas			Hitzartutakoak Concertadas			Eskaintza Oferta		Egonaldiak Estancias	
	2018 12/31	Aldea Var.	2019 12/31	2018 12/31	Aldea Var.	2019 12/31	Plz. E. Plz. D	U. Plz. B. Plz. A. E	Egld. E. Estn. D	U. Egld. B. Estn. A. E
Alegia	5		5	5		5	1.825	5,0	1.599	4,4
Astigarraga	4		4	4		4	1.460	4,0	1.273	3,5
Beasain	6		6	6		6	2.190	6,0	2.227	6,1
Donostia	112	-6	106	94	-8	86	42.022	115,1	32.115	88,0
Errenteria	12		12	9		9	3.285	9,0	2.986	8,2
Hernani	11		11	11		11	4.015	11,0	3.723	10,2
Irun	18		18	18		18	8.670	23,8	5.825	16,0
Irura	6		6	6		6	3.240	8,9	1.844	5,1
Mendaro	5		5	5		5	1.825	5,0	1.738	4,8
Pasaia	40	-18	22	27	-10	17	8.015	22,0	6.694	18,3
Tolosa	15	-5	10	15	-5	10	3.755	10,3	3.635	10,0
Urnietá	6		6	6		6	3.240	8,9	1.996	5,5
Villabona	11		11	3	1	4	2.329	6,4	1.856	5,1
Zizurkil	10		10	6	-1	5	2.169	5,9	2.400	6,6
<b>Gipuzkoa</b>	<b>261</b>	<b>-29</b>	<b>232</b>	<b>215</b>	<b>-23</b>	<b>192</b>	<b>88.040</b>	<b>241,2</b>	<b>69.911</b>	<b>191,5</b>

**Plz. E. /Plz. D:** Plazak x egunak / Plazas x días; **U. Plz. B./Plz. A. E.:** Urteko plaza baliokideak / Plazas anuales equivalentes;  
**Egld. E./Estn. D:** Egonaldiak x egunak / Estancias x día; **U. Egld. B./Estn. A. E. :** Urteko egonaldi baliokideak / Estancias anuales equivalentes

T 2.4.5.2.4.- Eskaintza eta arreta, zentroaren eskualdearen arabera / Oferta y atención por comarca del centro

2019: Gizarteratzeko etxebizitzak laguntzekin / Viviendas con apoyos para la inclusión social													
Eskualdea Comarca	Populazioa Población >=65	Baimendutakoak Autorizadas			Hitzartutakoak Concertadas			Estaldura Cobertura [100.000]	Eskaintza Oferta		Egonaldiak Estancias		Okupazioa Ocupación UT/TA
		2018 12/31	Aldea Var.	2019 12/31	2018 12/31	Aldea Var.	2019 12/31		Plz. E. Plz. D	U. Plz. B. Plz. A. E	Egld. E. Estn. D	U. Egld. B. Estn. A. E	
Bidasoa	48.439	18		18	18		18	37	8.670	23,8	5.825	16,0	67,2%
Debabarrena	33.063	5		5	5		5	15	1.825	5,0	1.738	4,8	95,2%
Debagoiena	37.216												
Buruntzaldea	44.186	21		21	21		21	48	8.715	23,9	6.992	19,2	80,2%
Donostia	114.307	112	-6	106	94	-8	86	75	42.022	115,1	32.115	88,0	76,4%
Oarsoaldea	43.702	52	-18	34	36	-10	26	59	11.300	31,0	9.680	26,5	85,7%
Goierri	41.667	6		6	6		6	14	2.190	6,0	2.227	6,1	101,7%
Tolosaldea	29.007	47	-5	42	35	-5	30	103	13.318	36,5	11.334	31,1	85,1%
Urola Kosta	46.359												
<b>Gipuzkoa</b>	<b>437.946</b>	<b>261</b>	<b>-29</b>	<b>232</b>	<b>215</b>	<b>-23</b>	<b>192</b>	<b>44</b>	<b>88.040</b>	<b>241,2</b>	<b>69.911</b>	<b>191,5</b>	<b>79,4%</b>

**Plz. E. /Plz. D:** Plazak x egunak / Plazas x días; **U. Plz. B./Plz. A. E.:** Urteko plaza baliokideak / Plazas anuales equivalentes;

**Egld. E./Estn. D:** Egonaldiak x egunak / Estancias x día; **U. Egld. B./Estn. A. E. :** Urteko egonaldi baliokideak / Estancias anuales equivalentes;

**Okupazioa/Ocupación UT/TA:** Urteko okupazio tasa/Tasa de ocupación anual; **Estaldura/Cobertura [...]:** "[]" barnean adierazten den biztanle-kopuru bakoitzeko, 12/31an hitzartutako plazen tasa / Tasa de plazas concertadas a 31/12 por cada número de habitantes contenidos en "[]".



T 2.4.5.2.6.- Arreta, erabiltzailearen udalerraren arabera, eta 18-64 urte arteko populazioarekiko tasa / Atención por municipio de la persona usuaria, y la tasa sobre la población entre 18-64 años

2019: Gizarteratzeko etxebizitzak laguntzekin / Viviendas con apoyos para la inclusión social									
Udalerría Municipio	Populazioa / Población 18-64			Gizonak Hombres	Emakumeak Mujeres	Guztira Total	Tasa /(Populazio/Pobl.) [100.000]		
	Gizonak Hombres	Emakumeak Mujeres	Guztira Total				G/H	E/M	Guztira Total
Abaltzisketa	111	93	204						
Aduna	158	132	290						
Aia	671	601	1.272						
Aizarnazabal	235	225	460						
Albiztur	94	82	176						
Alegia	536	480	1.016						
Alkiza	104	105	209						
Altzaga	48	52	100						
Altzo	148	134	282						
Amezketeta	297	248	545						
Andoain	4.424	4.224	8.648						
Anoeta	696	634	1.330						
Antzuola	648	611	1.259						
Arama	60	62	122						
Aretxabaleta	2.163	2.060	4.223						
Arrasate	6.658	6.411	13.069	1,0	0,1	1,2	15	2	9
Asteasu	505	445	950						
Astigarraga	2.160	2.088	4.248		2,0	2,0		94	46
Ataun	492	442	934						
Azkoitia	3.593	3.400	6.993						
Azpeitia	4.492	4.379	8.871	0,9		0,9	20		10
Baliarrain	40	39	79						
Beasain	4.339	4.076	8.415	0,8	1,0	1,8	19	25	22
Beizama	52	37	89						
Belauntza	71	65	136						
Berastegi	354	308	662						
Bergara	4.490	4.266	8.756	1,4		1,4	32		16
Berrobi	197	167	364						
Bidania-Goiatz	167	152	319						
Deba	1.645	1.634	3.279						
Donostia	55.754	58.553	114.307	95,4	22,7	118,1	171	39	103
Eibar	8.205	7.987	16.192		1,8	1,8		22	11
Elduain	71	70	141						
Elgeta	374	332	706						
Elgoibar	3.518	3.344	6.862						
Errenteria	11.852	11.601	23.453	5,9	7,3	13,2	49	63	56
Errezil	191	172	363						
Eskoriatza	1.253	1.164	2.417	0,1		0,1	11		6
Ezkio-Itsaso	192	171	363						
Gabiria	156	137	293						
Gaintza	44	34	78						
Gaztelu	49	41	90						
Getaria	926	847	1.773						
Hernani	6.408	6.299	12.707	4,0	0,2	4,2	62	3	33
Hernialde	92	89	181						
Hondarribia	5.113	4.936	10.049	0,8		0,8	16		8
Ibarra	1.237	1.202	2.439						
Idiazabal	670	628	1.298						
Ikaztegieta	150	152	302						
Irun	19.388	19.002	38.390	7,0	5,6	12,6	36	29	33
Irura	625	565	1.190	1,7		1,7	267		140
Itsasondo	224	181	405						
Larraul	89	73	162						
Lasarte-Oria	5.376	5.450	10.826	1,0	0,5	1,5	19	10	14
Lazkao	1.835	1.676	3.511	0,5		0,5	26		14
Leaburu	114	102	216						
Legazpi	2.548	2.337	4.885						
Legorreta	424	400	824	0,9		0,9	218		112
Leintz-Gatzaga	81	62	143						
Lezo	1.960	1.993	3.953	0,1		0,1	5		2
Lizartza	194	161	355						
Mendaro	588	573	1.161	0,8		0,8	134		68
Mutiloa	80	63	143						
Mutriku	1.696	1.574	3.270						
Oiartzun	3.175	3.169	6.344	1,0		1,0	33		16
Olaberria	290	242	532						
Oñati	3.352	3.291	6.643						
Ordizia	3.293	3.068	6.361		2,0	2,0		65	31
Orendain	73	61	134						
Orexa	36	31	67						
Orio	1.886	1.855	3.741						
Ormaiztegi	377	357	734						
Pasaia	5.071	4.881	9.952	7,3	2,0	9,3	144	40	93
Segura	440	424	864		1,0	1,0		227	112
Soraluze	1.202	1.097	2.299						
Tolosa	5.862	5.928	11.790	2,1	0,3	2,4	35	5	20
Urnieta	2.050	1.945	3.995	1,1		1,1	55		28
Urretxu	2.044	2.005	4.049	1,0		1,0	50		25
Usurbil	1.916	1.846	3.762	0,0	0,0	0,0	1	0	1
Villabona	1.823	1.778	3.601						
Zaldibia	489	471	960						
Zarautz	7.115	7.269	14.384	0,8		0,8	12		6
Zegama	471	423	894						
Zerain	71	71	142						
Zestoa	1.184	1.066	2.250						
Zizurkil	903	874	1.777	1,4		1,4	150		76
Zumaia	3.087	3.076	6.163	0,8		0,8	27		13
Zumarraga	2.974	2.786	5.760	1,0	0,4	1,4	34	16	25
<b>Gipuzkoa</b>	<b>220.309</b>	<b>217.637</b>	<b>437.946</b>	<b>138,8</b>	<b>46,9</b>	<b>185,7</b>	<b>63</b>	<b>22</b>	<b>42</b>

**T 2.4.5.2.7.- Arreta, erabiltzailearen eskualdearen arabera, eta 18-64 urte arteko populazioarekiko tasa / Atención por comarca de la persona usuaria, y la tasa sobre la población entre 18-64 años**

2019: Gizarteratzeko etxebizitzak laguntzekin / Viviendas con apoyos para la inclusión social									
Eskualdea Comarca	Populazioa / Población 18-64			Gizonak Hombres	Emakumeak Mujeres	Guztira Total	Tasa / (Populazio/ Pobl.) [100.000]		
	Gizonak Hombres	Emakumeak Mujeres	Guztira Total				G/H	E/M	Guztira Total
Bidasoa	24.501	23.938	48.439	7,8	5,6	13,4	32	23	28
Debabarrena	16.854	16.209	33.063	0,8	1,8	2,6	5	11	8
Debagoiena	19.019	18.197	37.216	2,6	0,1	2,7	14	1	7
Buruntzaldea	22.334	21.852	44.186	6,1	2,7	8,8	27	12	20
Donostia	55.754	58.553	114.307	95,4	22,7	118,1	171	39	103
Oarsoaldea	22.058	21.644	43.702	14,3	9,3	23,5	65	43	54
Goierri	21.561	20.106	41.667	4,2	4,4	8,6	20	22	21
Tolosaldea	14.796	14.211	29.007	5,1	0,3	5,4	34	2	19
Urola Kosta	23.432	22.927	46.359	2,5		2,5	11		5
<b>Gipuzkoa</b>	<b>220.309</b>	<b>217.637</b>	<b>437.946</b>	<b>138,8</b>	<b>46,9</b>	<b>185,7</b>	<b>63</b>	<b>22</b>	<b>42</b>

Kopuruak urteko egonaldi baliokideak dira / Las cifras se refieren a estancias anuales equivalentes

**Tasa/(Populazio/pobl) [...]:** Dagokion populazioarekiko urteko egonaldi baliokideak, [ ] barnean adierazten den unitatean emana / Tasa de estancias anuales equivalentes sobre la población de referencia, expresada en unidades contenidas en [ ] .

**T 2.4.5.2.9.- Arreta, erabiltzaile eta zentroaren udalerrriaren arabera / Atención por municipio de la persona usuaria y del centro**

2019: Gizarteratzeko etxebizitzak laguntzekin / Viviendas con apoyos para la inclusión social														
Zentroa:	Irur	Errenteria	Pasaia	Donostia	Hernani	Urnieta	Mendaro	Beasain	Alegia	Irura	Tolosa	Villabona	Zizurkil	G. Guztira
Gip kanpo			3	0								0	2	5
Hondarribia	0		1				0							1
Irur	4	1	2	4		0						2		13
Errenteria	2	5	0	4						0			2	13
Lezo				0										0
Oiartzun	1							0						1
Pasaia			7	2										9
Donostia	7	2	5	66	7	3	3	5	4	3	5	3	3	118
Andoain														
Hernani	0		0	1	3									4
Urnieta						1								1
Usurbil	0			0										0
Zarautz			0	1										1
Zumaia	1													1
Azpeitia						1				0				1
Deba														
Mendaro							1							1
Eibar				1							1			2
Soraluze														
Bergara	0		0				1							1
Arrasate			1						0		0			1
Eskoriatza				0										0
Urretxu											1			1
Zumarraga				1										1
Beasain				1				1						2
Legorreta											1			1
Ordizia				2										2
Asteasu														
Berastegi														
Irura										2				2
Tolosa				0		0					2			2
Villabona														
Zizurkil				1										1
<b>Guztira</b>	<b>16</b>	<b>8</b>	<b>18</b>	<b>88</b>	<b>10</b>	<b>5</b>	<b>5</b>	<b>6</b>	<b>4</b>	<b>5</b>	<b>10</b>	<b>5</b>	<b>7</b>	<b>191</b>

**T 2.4.5.2.10.- Arreta, erabiltzaile eta zentroaren eskualdearen arabera / Atención por comarca de la persona usuaria y del centro**

2019: Gizarteratzeko etxebizitzak laguntzekin / Viviendas con apoyos para la inclusión social											
Zentroaren kokapena / Ubicación del centro											
Eskualdea Comarca		Bidasoa	Debabarrena	Debagoiena	Buruntzaldea	Donostia	Oarsoaldea	Goierri	Tolosaldea	Urola Kosta	Guztira Total
Erabiltzailearen jatorria Residencia del usuario	Bidasoa	4,3	0,1		0,0	4,3	2,9		1,7		13,4
	Debabarrena		0,8		0,1	0,7			1,0		2,6
	Debagoiena	0,0	1,0			0,1	1,1		0,5		2,7
	Buruntzaldea	0,1			5,9	1,9	0,4		0,5		8,8
	Donostia	7,1	2,9		12,3	66,4	7,2	4,8	17,4		118,1
	Oarsoaldea	2,7				6,1	12,2	0,5	2,1		23,5
	Goierri	0,5				5,4		0,8	1,9		8,6
	Tolosaldea				0,2	1,7			3,5		5,4
	Urola Kosta	0,8			0,6	0,7	0,1		0,3		2,5
<b>Gipuzkoa</b>		<b>15,6</b>	<b>4,8</b>		<b>19,2</b>	<b>87,4</b>	<b>23,9</b>	<b>6,1</b>	<b>28,9</b>		<b>185,7</b>

Kopuruak urteko egonaldi baliokideak dira / Las cifras se refieren a estancias anuales equivalentes

**Erabiltzaile eta zentro guztiak eskualde bakoitzeko / Total de personas y centros por cada comarca**

2019: Gizarteratzeko etxebizitzak laguntzekin / Viviendas con apoyos para la inclusión social											
Eskualdea Comarca		Bidasoa	Debabarrena	Debagoiena	Buruntzaldea	Donostia	Oarsoaldea	Goierri	Tolosaldea	Urola Kosta	Guztira Total
Zentroaren kokapena Ubicación del centro		15,6	4,8		19,2	87,4	23,9	6,1	28,9		185,7
Erabiltzailearen bizitokia Residencia del usuario		13,4	2,6	2,7	8,8	118,1	23,5	8,6	5,4	2,5	185,7
<b>Aldea / Diferencia</b>		<b>2,2</b>	<b>2,2</b>	<b>-2,7</b>	<b>10,4</b>	<b>-30,7</b>	<b>0,3</b>	<b>-2,5</b>	<b>23,5</b>	<b>-2,5</b>	

**Arreta, erabiltzaile eta zentroaren eskualdearen arabera, portzentaitan / Atención por comarca de la persona usuaria y del centro en porcentaje**

2019: Gizarteratzeko etxebizitzak laguntzekin / Viviendas con apoyos para la inclusión social											
Zentroaren kokapena / Ubicación del centro											
Eskualdea Comarca		Bidasoa	Debabarrena	Debagoiena	Buruntzaldea	Donostia	Oarsoaldea	Goierri	Tolosaldea	Urola Kosta	Guztira Total
Erabiltzailearen jatorria Residencia del usuario	Bidasoa	32,3	0,9		0,2	32,5	21,8		12,4		100,0
	Debabarrena		30,7		4,1	26,3			38,9		100,0
	Debagoiena	1,5	36,6			4,9	39,1		17,9		100,0
	Buruntzaldea	1,3			67,3	21,1	4,2		6,1		100,0
	Donostia	6,0	2,4		10,4	56,3	6,1	4,1	14,7		100,0
	Oarsoaldea	11,3				25,9	51,9	2,0	8,8		100,0
	Goierri	5,6				62,6		9,4	22,4		100,0
	Tolosaldea				4,2	31,0			64,8		100,0
	Urola Kosta	32,5			23,4	28,7	4,0		11,4		100,0

## T 2.4.5.3.1.- Zentroen eta plazen zerrenda / Relación de plazas y centros

2019: Gizarteratzerako egoitza zentroak / Centros residenciales para la inclusión social													
Eskualdea Comarca	Udalerrria Municipio	Izena Nombre	Tit.	E. Kudeatzailea Ent. Gestora	Mota Tipo	Baimendutakoak Autorizadas			Hitzartutakoak Concertadas				
						2018 12/31	Aldea Var.	2019 12/31	2018 12/31	Aldea Var.	2019 12/31	Plz. E. Plz. D	U. Plz. B. Plz. A. E
Debabarrena	Mendaro	Mendaro Kalexka 1	G	Kalexka	H/C	3		3		3	3	1.071	2,9
		Mendaro Kalexka 2	G	Kalexka	H/C	2		2		2	2	714	2,0
Buruntzaldea	Andoain	Sorabilla-Em.	G	Caritas	H/C	12		12	12		12	4.380	12,0
	Hernani	Izan-Modulo Acompañ	G	Izan	H/C	6		6	6		6	2.190	6,0
		Izan-Reinsercion-I.Trad	G	Izan	H/C	30		30	30		30	10.950	30,0
Donostia	Donostia	Programa Alcohol	G	Izan	H/C	8		8	8		8	2.920	8,0
		Reinsercion	G	Izan	H/C	30		30	30		30	10.950	30,0
		Loiola-Etxea	G	A. Loiola Etxea	H/C	13		13	12		12	4.380	12,0
		Cruz Roja Emancipació	G	Cruz Roja	H/C		6	6		6	6	2.070	5,7
		Isla-Uba	F	Emaus	P	18		18	18		18	6.570	18,0
		Munto M. E.	G	Emaus	H/C	8		8	8		8	2.920	8,0
		Uba-3-Polivalente	F	Emaus	P	12		12	12		12	4.380	12,0
Oarsoaldea	Pasaia	Urigain	G	Izan	H/C	20		20	20		20	7.300	20,0
		Emeki	G	Caritas	H/C	4		4	4		4	1.460	4,0
		Portuenea	F	Emaus	P	20		20	20		20	7.300	20,0
Goierri	Beasain	Beasain Peñasal	G	Peñasal	H/C	4		4	4		4	1.460	4,0
Tolosaldea	Tolosa	Tolosa Peñasal Emanc	G	Peñasal	H/C		5	5		5	5	1.720	4,7
<b>Gipuzkoa</b>						<b>185</b>	<b>16</b>	<b>201</b>	<b>184</b>	<b>16</b>	<b>200</b>	<b>72.735</b>	<b>199,3</b>

**Tit:** Titularitatea/titularidad: (**E:** entitate publiko forala/ entidad pública foral; **M:** entitate publiko municipal/entidad pública municipal; **G:** lukrorik gabeko entitate pribatua/entidad privada sin ánimo de lucro; **L:** merkatal elkarte pribatua/sociedad mercantil privada); **Mota/Tipo** (**H/C:** Hitzartua/Concertado; **EH/NC:** Hitzartu gabea/No concertado; **P:** Propioa/Propio); **Plz. E. /Plz. D:** Plazak x egunak / Plazas x días; **U. Plz. B./Plz. A. E.:** Urteko plaza baliokideak / Plazas anuales equivalentes.

## T 2.4.5.3.2.- Arreta datuak zentroka / Datos de atención por centros

2019: Gizarteratzerako egoitza zentroak / Centros residenciales para la inclusión social										
Udalerría Municipio	Izena Nombre	Egonaldiak/Estancias						Okupazioa Ocupación		Errotazioa Rotación
		2018 12/31	Altak	Bajak	2019 12/31	Egld. E. Estn. D	U. Egld. B. Estn. A. E	2019 12/31	UT/TA	
Mendaro	Mendaro Kalexka 1		3		3	741	2,0	100,0%	69,2%	1,00
	Mendaro Kalexka 2		2		2	535	1,5	100,0%	74,9%	1,00
Andoain	Sorabilla-Em.	13	8	9	12	4.301	11,8	100,0%	98,2%	1,75
Hernani	Izan-Modulo	6	8	8	6	2.112	5,8	100,0%	96,4%	2,33
	Izan-Reinsercion-	30	35	35	30	10.911	29,9	100,0%	99,6%	2,17
	Programa Alcohol	8	12	12	8	2.916	8,0	100,0%	99,9%	2,50
Donostia	Reinsercion	31	33	33	31	9.809	26,9	103,3%	89,6%	2,13
	Loiola-Etxea	12	7	7	12	3.848	10,5	100,0%	87,9%	1,58
	Cruz Roja Emancipación		8	2	6	1.898	5,2	100,0%	91,7%	1,33
	Isla-Uba	17	7	6	18	6.514	17,8	100,0%	99,1%	1,33
	Munto M. E.	8	8	7	9	2.900	7,9	112,5%	99,3%	2,00
	Uba-3-Polivalente	12	4	4	12	3.648	10,0	100,0%	83,3%	1,33
Pasaia	Urigain	18	74	74	18	7.890	21,6	90,0%	108,1%	4,60
	Emeki	4	2	3	3	1.430	3,9	75,0%	97,9%	1,50
	Portuenea	12	31	27	16	6.209	17,0	80,0%	85,1%	2,15
Beasain	Beasain Peñascal	4	3	3	4	1.334	3,7	100,0%	91,4%	1,75
Tolosa	Tolosa Peñascal		6	1	5	1.558	4,3	100,0%	90,6%	1,20
<b>Gipuzkoa</b>		<b>175</b>	<b>251</b>	<b>231</b>	<b>195</b>	<b>68.554</b>	<b>187,8</b>	<b>97,5%</b>	<b>94,3%</b>	<b>2,13</b>

Egld. E./Estn. D: Egonaldiak x egunak / Estancias x días; U. Egld. B./Estn. A. E. : Urteko egonaldi baliokideak / Estancias anuales equivalentes; UT/TA: Urteko batz-besteko okupazio tasa / Tasa de ocupación media anual.

## T 2.4.5.3.3.- Eskaintza eta arreta, zentroaren udalerraren arabera / Oferta y atención por municipio del centro

2019: Gizarteratzerako egoitza zentroak / Centros residenciales para la inclusión social										
Udalerria Municipio	Baimendutakoak Autorizadas			Hitzartutakoak Concertadas			Eskaintza Oferta		Egonaldiak Estancias	
	2018 12/31	Aldea Var.	2019 12/31	2018 12/31	Aldea Var.	2019 12/31	Plz. E. Plz. D	U. Plz. B. Plz. A. E	Egld. E. Estn. D	U. Egld. B. Estn. A. E
Andoain	12		12	12		12	4.380	12,0	4.301	11,8
Beasain	4		4	4		4	1.460	4,0	1.334	3,7
Donostia	71	6	77	70	6	76	27.620	75,7	26.698	73,1
Hernani	74		74	74		74	27.010	74,0	25.748	70,5
Mendaro		5	5		5	5	1.785	4,9	1.276	3,5
Pasaia	24		24	24		24	8.760	24,0	7.639	20,9
Tolosa		5	5		5	5	1.720	4,7	1.558	4,3
<b>Gipuzkoa</b>	<b>185</b>	<b>16</b>	<b>201</b>	<b>184</b>	<b>16</b>	<b>200</b>	<b>72.735</b>	<b>199,3</b>	<b>68.554</b>	<b>187,8</b>

**Plz. E. /Plz. D:** Plazak x egunak / Plazas x días; **U. Plz. B./Plz. A. E.:** Urteko plaza baliokideak / Plazas anuales equivalentes;  
**Egld. E./Estn. D:** Egonaldiak x egunak / Estancias x día; **U. Egld. B./Estn. A. E. :** Urteko egonaldi baliokideak / Estancias anuales equivalentes

#### T 2.4.5.3.4.- Eskaintza eta arreta, zentroaren eskualdearen arabera / Oferta y atención por comarca del centro

2019: Gizarteratzerako egoitza zentroak / Centros residenciales para la inclusión social													
Eskualdea Comarca	Populazioa Población >=65	Baimendutakoak Autorizadas			Hitzartutakoak Concertadas			Estaldura Cobertura [100.000]	Eskaintza Oferta		Egonaldiak Estancias		Okupazioa Ocupación UT/TA
		2018 12/31	Aldea Var.	2019 12/31	2018 12/31	Aldea Var.	2019 12/31		Plz. E. Plz. D	U. Plz. B. Plz. A. E	Egld. E. Estn. D	U. Egld. B. Estn. A. E	
Bidasoa	48.439												
Debabarrena	33.063		5	5		5	5	15	1.785	4,9	1.276	3,5	71,5%
Debagoiena	37.216												
Buruntzaldea	44.186	86		86	86		86	195	31.390	86,0	30.049	82,3	95,7%
Donostia	114.307	71	6	77	70	6	76	66	27.620	75,7	26.698	73,1	96,7%
Oarsoaldea	43.702	24		24	24		24	55	8.760	24,0	7.639	20,9	87,2%
Goierri	41.667	4		4	4		4	10	1.460	4,0	1.334	3,7	91,4%
Tolosaldea	29.007		5	5		5	5	17	1.720	4,7	1.558	4,3	90,6%
Urola Kosta	46.359												
<b>Gipuzkoa</b>	<b>437.946</b>	<b>185</b>	<b>16</b>	<b>201</b>	<b>184</b>	<b>16</b>	<b>200</b>	<b>46</b>	<b>72.735</b>	<b>199,3</b>	<b>68.554</b>	<b>187,8</b>	<b>94,3%</b>

#### T 2.4.5.3.5.- Eskaintza eta arreta, zentroaren sektorearen arabera / Oferta y atención por sector del centro

2019: Gizarteratzerako egoitza zentroak / Centros residenciales para la inclusión social													
Sektorea Sector	Populazioa Población >=65	Baimendutakoak Autorizadas			Hitzartutakoak Concertadas			Estaldura Cobertura [100.000]	Eskaintza Oferta		Egonaldiak Estancias		Okupazioa Ocupación UT/TA
		2018 12/31	Aldea Var.	2019 12/31	2018 12/31	Aldea Var.	2019 12/31		Plz. E. Plz. D	U. Plz. B. Plz. A. E	Egld. E. Estn. D	U. Egld. B. Estn. A. E	
Ekialdea	250.634	181	6	187	180	6	186	74	67.770	185,7	64.386	176,4	95,0%
Mendebaldea	187.312	4	10	14	4	10	14	7	4.965	13,6	4.168	11,4	83,9%
<b>Gipuzkoa</b>	<b>437.946</b>	<b>185</b>	<b>16</b>	<b>201</b>	<b>184</b>	<b>16</b>	<b>200</b>	<b>46</b>	<b>72.735</b>	<b>199,3</b>	<b>68.554</b>	<b>187,8</b>	<b>94,3%</b>

**Plz. E. /Plz. D:** Plazak x egunak / Plazas x días; **U. Plz. B./Plz. A. E.:** Urteko plaza baliokideak / Plazas anuales equivalentes;

**Egld. E./Estn. D:** Egonaldiak x egunak / Estancias x día; **U. Egld. B./Estn. A. E.:** Urteko egonaldi baliokideak / Estancias anuales equivalentes;

**Okupazioa/Ocupación UT/TA:** Urteko okupazio tasa/Tasa de ocupación anual; **Estaldura/Cobertura [...]:** "[ ]" barnean adierazten den biztanle-kopuru bakoitzeko, 12/31an hitzartutako plazen tasa / Tasa de plazas concertadas a 31/12 por cada número de habitantes contenidos en "[ ]".



T 2.4.5.3.6.- Arreta, erabiltzailearen udalerraren arabera, eta 18-64 urte arteko populazioarekiko tasa / Atención por municipio de la persona usuaria, y la tasa sobre la población entre 18-64 años

2019: Gizarteratzerako egoitza zentroak / Centros residenciales para la inclusión social									
Udalerria Municipio	Populazioa / Población 18-64			Gizonak Hombres	Emakumeak Mujeres	Guztira Total	Tasa / (Populazio/Pobl.) [100.000]		
	Gizonak Hombres	Emakumeak Mujeres	Guztira Total				G/H	E/M	Guztira Total
Abaltzisketa	111	93	204						
Aduna	158	132	290						
Aia	671	601	1.272						
Alzarnazabal	235	225	460						
Albiztur	94	82	176						
Alegia	536	480	1.016						
Alkiza	104	105	209						
Altzaga	48	52	100						
Altzo	148	134	282						
Amezketeta	297	248	545						
Andoain	4.424	4.224	8.648	4,8		4,8	109		56
Anoeta	696	634	1.330	0,2		0,2	26		13
Antzuola	648	611	1.259						
Arama	60	62	122						
Aretxabaleta	2.163	2.060	4.223						
Arrasate	6.658	6.411	13.069	2,0	0,8	2,8	30	13	22
Asteasu	505	445	950						
Astigarraga	2.160	2.088	4.248	1,0		1,0	46		24
Ataun	492	442	934	0,2		0,2	33		18
Azkoitia	3.593	3.400	6.993	0,3		0,3	10		5
Azpeitia	4.492	4.379	8.871	1,2		1,2	26		13
Baliarrain	40	39	79						
Beasain	4.339	4.076	8.415	2,6	0,0	2,6	61	0	31
Beizama	52	37	89						
Belauntza	71	65	136						
Berastegi	354	308	662						
Bergara	4.490	4.266	8.756	1,1	0,3	1,4	24	6	15
Berrobi	197	167	364						
Bidania-Goiatz	167	152	319						
Deba	1.645	1.634	3.279	0,4		0,4	26		13
Donostia	55.754	58.553	114.307	78,9	18,6	97,5	142	32	85
Eibar	8.205	7.987	16.192	0,8		0,8	9		5
Elduain	71	70	141						
Elgeta	374	332	706						
Elgoibar	3.518	3.344	6.862	1,4	0,5	1,9	39	16	28
Errearteria	11.852	11.601	23.453	3,4	2,9	6,3	29	25	27
Errezil	191	172	363						
Eskoriatza	1.253	1.164	2.417	0,1		0,1	6		3
Ezkio-Itsaso	192	171	363						
Gabiria	156	137	293						
Gaintza	44	34	78						
Gaztelu	49	41	90						
Getaria	926	847	1.773						
Hernani	6.408	6.299	12.707	10,3	0,9	11,2	161	14	88
Hernialde	92	89	181						
Hondarribia	5.113	4.936	10.049	1,7		1,7	32		16
Ibarrak	1.237	1.202	2.439		0,9	0,9	77		38
Idiazabal	670	628	1.298	0,0		0,0	4		2
Ikaztegieta	150	152	302						
Irun	19.388	19.002	38.390	8,8	2,4	11,3	46	13	29
Irura	625	565	1.190	1,0		1,0	157		82
Itsasondo	224	181	405						
Larraul	89	73	162						
Lasarte-Oria	5.376	5.450	10.826	1,7	1,6	3,2	31	28	30
Lazkao	1.835	1.676	3.511	0,4		0,4	22		12
Leaburu	114	102	216						
Legazpi	2.548	2.337	4.885	0,5		0,5	18		10
Legorreta	424	400	824						
Leintz-Gatzaga	81	62	143						
Lezo	1.960	1.993	3.953	0,6		0,6	32		16
Lizartza	194	161	355						
Mendaro	588	573	1.161	0,6		0,6	102		51
Mutiloa	80	63	143						
Mutriku	1.696	1.574	3.270						
Oiartzun	3.175	3.169	6.344	1,2	0,3	1,4	37	9	23
Olaberria	290	242	532						
Oñati	3.352	3.291	6.643	1,5	0,2	1,7	45	6	25
Ordizia	3.293	3.068	6.361	2,6	0,1	2,7	78	4	42
Orendain	73	61	134						
Orexa	36	31	67						
Orio	1.886	1.855	3.741	0,2		0,2	9		4
Ormaiztegi	377	357	734						
Pasaia	5.071	4.881	9.952	4,2	5,0	9,2	82	103	93
Segura	440	424	864						
Soraluze	1.202	1.097	2.299						
Tolosa	5.862	5.928	11.790	0,7	1,4	2,1	12	23	17
Urnieta	2.050	1.945	3.995	2,5	0,4	2,9	121	20	72
Urretxu	2.044	2.005	4.049	0,9	0,2	1,1	46	10	28
Usurbil	1.916	1.846	3.762						
Villabona	1.823	1.778	3.601	0,8	0,8	1,6	44	46	45
Zaldibia	489	471	960						
Zarautz	7.115	7.269	14.384	2,8	1,0	3,8	40	14	27
Zegama	471	423	894						
Zerain	71	71	142						
Zestoa	1.184	1.066	2.250	0,4		0,4	32		17
Zizurkil	903	874	1.777	0,1	0,4	0,5	9	44	26
Zumaia	3.087	3.076	6.163	2,2	1,0	3,2	72	33	52
Zumarraga	2.974	2.786	5.760	0,2		0,2	7		4
<b>Gipuzkoa</b>	<b>220.309</b>	<b>217.637</b>	<b>437.946</b>	<b>144,1</b>	<b>39,7</b>	<b>183,9</b>	<b>65</b>	<b>18</b>	<b>42</b>

**T 2.4.5.3.7.- Arreta, erabiltzailearen eskualdearen arabera, eta 18-64 urte arteko populazioarekiko tasa / Atención por comarca de la persona usuaria, y la tasa sobre la población entre 18-64 años**

2019: Gizarteratzerako egoitza zentroak / Centros residenciales para la inclusión social									
Eskualdea Comarca	Populazioa / Población 18-64			Gizonak Hombres	Emakumeak Mujeres	Guztira Total	Tasa / (Populazio/Pobl.) [100.000]		
	Gizonak Hombres	Emakumeak Mujeres	Guztira Total				G/H	E/M	Guztira Total
Bidasoa	24.501	23.938	48.439	10,5	2,4	12,9	43	10	27
Debabarrena	16.854	16.209	33.063	3,2	0,5	3,7	19	3	11
Debagoiena	19.019	18.197	37.216	4,7	1,3	5,9	25	7	16
Buruntzaldea	22.334	21.852	44.186	20,3	2,8	23,1	91	13	52
Donostia	55.754	58.553	114.307	78,9	18,6	97,5	142	32	85
Oarsoaldea	22.058	21.644	43.702	9,4	8,2	17,6	42	38	40
Goierri	21.561	20.106	41.667	7,4	0,3	7,8	34	2	19
Tolosaldea	14.796	14.211	29.007	2,7	3,5	6,2	18	25	21
Urola Kosta	23.432	22.927	46.359	7,1	2,0	9,1	30	9	20
<b>Gipuzkoa</b>	<b>220.309</b>	<b>217.637</b>	<b>437.946</b>	<b>144,1</b>	<b>39,7</b>	<b>183,9</b>	<b>65</b>	<b>18</b>	<b>42</b>

**T 2.4.5.3.8.- Arreta, erabiltzailearen sektorearen arabera, eta 18-64 urte arteko populazioarekiko tasa / Atención por sector de la persona usuaria, y la tasa sobre la población entre 18-64 años**

2019: Gizarteratzerako egoitza zentroak / Centros residenciales para la inclusión social									
Sektorea Sector	Populazioa / Población 18-64			Gizonak Hombres	Emakumeak Mujeres	Guztira Total	Tasa / (Populazio/Pobl.) [100.000]		
	Gizonak Hombres	Emakumeak Mujeres	Guztira Total				G/H	E/M	Guztira Total
Ekiialdea	124.647	125.987	250.634	119,0	32,1	151,1	95	25	60
Mendebaldea	95.662	91.650	187.312	25,1	7,6	32,7	26	8	17
<b>Gipuzkoa</b>	<b>220.309</b>	<b>217.637</b>	<b>437.946</b>	<b>144,1</b>	<b>39,7</b>	<b>183,9</b>	<b>65</b>	<b>18</b>	<b>42</b>

Kopuruak urteko egonaldi baliokideak dira / Las cifras se refieren a estancias anuales equivalentes

**Tasa/(Populazio/pobl) [...]:** Dagokion populazioarekiko urteko egonaldi baliokideak, [ ] barnean adierazten den unitatean emana / Tasa de estancias anuales equivalentes sobre la población de referencia, expresada en unidades contenidas en [ ].

**T 2.4.5.3.9.- Arreta, erabiltzaile eta zentroaren udalerraren arabera / Atención por municipio de la persona usuaria y del centro**

<b>2019: Gizarteratzerako egoitza zentroak / Centros residenciales para la inclusión social</b>					
<b>Zentroa:</b>					
<b>Erabiltzailea:</b>	Pasaia	Donostia	Andoain	Hernani	G. Guztira
Hondarribia	0			1	2
Irun	1	5		5	11
Errenteria	1	2		4	6
Lezo	0	0			1
Oiartzun	1	0		0	1
Pasaia	4	2		2	9
Donostia	8	50	8	26	98
Andoain	1	0	2	1	5
Astigarraga					1
Hernani		0	1	10	11
Lasarte-Oria	1			3	3
Urnieta		1		1	3
Usurbil					
Getaria					
Orio				0	0
Zarautz	1	1		2	4
Zumaia	1	1		2	3
Azkoitia		0		0	0
Azpeitia		1		0	1
Zestoa				0	0
Elgoibar		0		1	2
Mendaro					1
Mutriku					
Eibar	0	0	0	0	1
Bergara		0		1	1
Aretxabaleta					
Arrasate	0	1		1	3
Eskoriatza				0	0
Oñati		0		1	2
Legazpi		0		0	0
Zumarraga				0	0
Beasain		0		2	3
Lazkao				0	0
Ordizia		2	1	0	3
Segura					
Zegama					
Alegia					
Anoeta		0			0
Asteasu					
Ibarra				1	1
Irura		1			1
Tolosa	2	0			2
Villabona		0		1	2
<b>Guztira</b>	<b>21</b>	<b>71</b>	<b>12</b>	<b>69</b>	<b>184</b>

**T 2.4.5.3.10.- Arreta, erabiltzaile eta zentroaren eskualdearen arabera / Atención por comarca de la persona usuaria y del centro**

2019: Gizarteratzerako egoitza zentroak / Centros residenciales para la inclusión social											
Zentroaren kokapena / Ubicación del centro											
	Eskualdea Comarca	Bidasoa	Debabarrena	Debagoiena	Buruntzaldea	Donostia	Oarsoaldea	Goierri	Tolosaldea	Urola Kosta	Guztira Total
		Erabiltzailearen jatorria Residencia del usuario	Bidasoa				6,3	5,5	1,1		
	Debabarrena		1,2		1,0	1,0	0,2	0,3			3,7
	Debagoiena		0,8		3,7	1,2	0,2				5,9
	Buruntzaldea				18,7	1,9	1,6	1,0			23,1
	Donostia		0,8		33,8	49,5	8,3	1,8	3,3		97,5
	Oarsoaldea		0,6		6,2	4,1	6,6				17,6
	Goierri				4,0	2,5		0,4	0,9		7,8
	Tolosaldea				2,8	1,8	1,6	0,1			6,2
	Urola Kosta				4,4	3,3	1,4	0,1			9,1
	<b>Gipuzkoa</b>		<b>3,5</b>		<b>80,9</b>	<b>70,8</b>	<b>20,8</b>	<b>3,7</b>	<b>4,3</b>		<b>183,9</b>

Kopuruak urteko egonaldi baliokideak dira / Las cifras se refieren a estancias anuales equivalentes

**Erabiltzaile eta zentro guztiak eskualde bakoitzeko / Total de personas y centros por cada comarca**

2019: Gizarteratzerako egoitza zentroak / Centros residenciales para la inclusión social											
	Eskualdea Comarca	Bidasoa	Debabarrena	Debagoiena	Buruntzaldea	Donostia	Oarsoaldea	Goierri	Tolosaldea	Urola Kosta	Guztira Total
		Zentroaren kokapena Ubicación del centro			3,5		80,9	70,8	20,8	3,7	4,3
Erabiltzailearen bizitokia Residencia del usuario		12,9	3,7	5,9	23,1	97,5	17,6	7,8	6,2	9,1	183,9
<b>Aldea / Diferencia</b>		<b>-12,9</b>	<b>-0,2</b>	<b>-5,9</b>	<b>57,8</b>	<b>-26,8</b>	<b>3,2</b>	<b>-4,1</b>	<b>-2,0</b>	<b>-9,1</b>	

**Arreta, erabiltzaile eta zentroaren eskualdearen arabera, portzentaitan / Atención por comarca de la persona usuaria y del centro en porcentaje**

2019: Gizarteratzerako egoitza zentroak / Centros residenciales para la inclusión social											
Zentroaren kokapena / Ubicación del centro											
	Eskualdea Comarca	Bidasoa	Debabarrena	Debagoiena	Buruntzaldea	Donostia	Oarsoaldea	Goierri	Tolosaldea	Urola Kosta	Guztira Total
		Erabiltzailearen jatorria Residencia del usuario	Bidasoa				49,0	42,3	8,6		
	Debabarrena		33,1		26,8	26,7	4,1	9,3			100,0
	Debagoiena		13,7		62,8	20,1	3,3				100,0
	Buruntzaldea				80,9	8,0	6,7	4,3			100,0
	Donostia		0,8		34,7	50,8	8,5	1,8	3,4		100,0
	Oarsoaldea		3,7		35,3	23,4	37,7				100,0
	Goierri				50,9	31,9		5,0	12,1		100,0
	Tolosaldea				44,5	29,6	25,0	0,9			100,0
	Urola Kosta				47,9	36,3	14,8	0,9			100,0

### T 2.4.5.3.11.- Arreta, erabiltzaile eta zentroaren sektorearen arabera / Atención por sector de la persona usuaria y del centro

2019: Gizarteratzerako egoitza zentroak / Centros residenciales para la inclusión social			
Sektore Sector	Ekialdea	Mendebaldea	Guztira Total
Ekialdea	143,5	7,6	151,1
Mendebaldea	28,9	3,9	32,7
<b>Gipuzkoa</b>	<b>172,4</b>	<b>11,4</b>	<b>183,9</b>

Kopuruak urteko egonaldi baliokideak dira / Las cifras se refieren a estancias anuales equivalentes

### Erabiltzaile eta zentro guztiak sektore bakoitzeko / Total de personas y centros por cada sector

2019: Gizarteratzerako egoitza zentroak / Centros residenciales para la inclusión social			
Sektore Sector	Ekialdea	Mendebaldea	Guztira Total
Zentroaren kokapena Ubicación del centro	172,4	11,4	183,9
Erabiltzailearen bizitokia Residencia del usuario	151,1	32,7	183,9
<b>Aldea / Diferencia</b>	<b>21,3</b>	<b>-21,3</b>	

### Arreta, erabiltzaile eta zentroaren sektorearen arabera, portzentaitan / Atención por sector de la persona usuaria y del centro en porcentaje

2019: Gizarteratzerako egoitza zentroak / Centros residenciales para la inclusión social			
Sektore Sector	Ekialdea	Mendebaldea	Guztira Total
Ekialdea	95,0	5,0	100,0
Mendebaldea	88,2	11,8	100,0





#### **2.4.6.- Tratu txarren biktima izan diren emakumeentzako egoitza-zentroak**

T 2.4.6.A.1.- Zentroen eta plazen zerrenda. Berehalako harrera-zerbitzuak

T 2.4.6.B.1.- Zentroen eta plazen zerrenda. Harrera-zentroak

T 2.4.6.A.2.- Arreta datuak zentroka. Berehalako harrera-zerbitzuak

T 2.4.6.B.2.- Arreta datuak zentroka. Harrera-zentroak



## **2.4.6.- Centros residenciales para mujeres víctimas de maltrato**

T 2.4.6.A.1.- Relación de plazas y centros. Servicios de acogida inmediata

T 2.4.6.B.1.- Relación de plazas y centros. Centros de acogida

T 2.4.6.A.2.- Datos de atención por centros. Servicios de acogida inmediata

T 2.4.6.B.2.- Datos de atención por centros. Centros de acogida



**T 2.4.6.A.1.- Zentroen eta plazen zerrenda. Berehalako harrera-zerbitzuak / Relación de plazas y centros. Servicios de acogida inmediata**

2019: Etxean tratatu txarren biktima izan diren emakumeentzako egoitza-zentroak / Centros residenciales para mujeres víctimas de maltrato doméstico												
Eskualdea Comarca	Izena Nombre	Tit.	E. Kudeatzailea Ent. Gestora	Mota Tipo	Baimendutakoak Autorizadas			Hitzartutakoak Concertadas				
					2018 12/31	Aldea Var.	2019 12/31	2018 12/31	Aldea Var.	2019 12/31	Plz. E. Plz. D	U. Plz. B. Plz. A. E
Donostia	Urrats-C. E.	F	Fepas	P	12		12	12		12	4.380	12,0
<b>Gipuzkoa</b>					<b>12</b>		<b>12</b>	<b>12</b>		<b>12</b>	<b>4.380</b>	<b>12,0</b>

**T 2.4.6.B.1.- Zentroen eta plazen zerrenda. Harrera-zentroak / Relación de plazas y centros. Centros de acogida**

2019: Etxean tratatu txarren biktima izan diren emakumeentzako egoitza-zentroak / Centros residenciales para mujeres víctimas de maltrato doméstico												
Eskualdea Comarca	Izena Nombre	Tit.	E. Kudeatzailea Ent. Gestora	Mota Tipo	Baimendutakoak Autorizadas			Hitzartutakoak Concertadas				
					2018 12/31	Aldea Var.	2019 12/31	2018 12/31	Aldea Var.	2019 12/31	Plz. E. Plz. D	U. Plz. B. Plz. A. E
Donostia	Haurtxoak	G	Agipad	H/C	12		12	6		6	2.190	6,0
	Bidean-M. E.	F	Fepas	P	8		8	8		8	2.920	8,0
Oarsoaldea	Pasaia Itsas etxe	G	Emaus	H/C	8	1	9	8	1	9	5.157	14,1
<b>Gipuzkoa</b>					<b>28</b>	<b>1</b>	<b>29</b>	<b>22</b>	<b>1</b>	<b>23</b>	<b>10.267</b>	<b>28,1</b>
<b>Guztira /Total</b>					<b>40</b>	<b>1</b>	<b>41</b>	<b>34</b>	<b>1</b>	<b>35</b>	<b>14.647</b>	<b>40,1</b>

**Tit:** Titularitatea/titularidad: (**E**: entitate publiko forala/ entidad pública foral; **M**: entitate publiko municipal/entidad pública municipal; **G**: lukrorik gabeko entitate pribatua/entidad privada sin ánimo de lucro; **L**: merkatal elkarte pribatua/sociedad mercantil privada); **Mota/Tipo** (**H/C**: Hitzartua/Concertado; **EH/NC**: Hitzartu gabea/No concertado; **P**: Propioa/Propio); **Plz. E. /Plz. D**: Plazak x egunak / Plazas x días; **U. Plz. B./Plz. A. E.**: Urteko plaza baliokideak / Plazas anuales equivalentes.

**Guztira / Total:** Berehalako harrera-zerbitzuak + harrera-zentruak / Servicio de acogida inmediata + centros de acogida

**T 2.4.6.A.2.- Arreta datuak zentroka. Berehalako harrera-zerbitzuak / Datos de atención por centros. Servicios de acogida inmediata**
**2019: Etxean tratatu txarren biktima izan diren emakumeentzako egoitza-zentroak / Centros residenciales para mujeres víctimas de maltrato doméstico**

Izena Nombre	Egonaldiak/Estancias						Okupazioa Ocupación		Errotazioa Rotación
	2018 12/31	Altak	Bajak	2019 12/31	Egld. E. Estn. D	U. Egld. B. Estn. A. E	2019 12/31	UT/TA	
Urrats-C. E.	9	129	126	16	6.340	17,4	133,3%	144,7%	11,50
	<b>9</b>	<b>129</b>	<b>126</b>	<b>16</b>	<b>6.340</b>	<b>17,4</b>	<b>133,3%</b>	<b>144,7%</b>	<b>11,50</b>

**T 2.4.6.B.2.- Arreta datuak zentroka. Harrera-zentroak / Datos de atención por centros. Centros de acogida**
**2019: Etxean tratatu txarren biktima izan diren emakumeentzako egoitza-zentroak / Centros residenciales para mujeres víctimas de maltrato doméstico**

Izena Nombre	Egonaldiak/Estancias						Okupazioa Ocupación		Errotazioa Rotación
	2018 12/31	Altak	Bajak	2019 12/31	Egld. E. Estn. D	U. Egld. B. Estn. A. E	2019 12/31	UT/TA	
Haurtxoak	11	16	16	11	2.989	8,2	183,3%	136,5%	4,50
Bidean-M. E.	5	27	17	15	4.099	11,2	187,5%	140,4%	4,00
Pasaia Itsas	7	8	6	9	2.772	7,6	100,0%	53,8%	1,67
	<b>23</b>	<b>51</b>	<b>39</b>	<b>35</b>	<b>9.860</b>	<b>27,0</b>	<b>152,2%</b>	<b>96,0%</b>	<b>3,22</b>
<b>Guztiak / Total</b>	<b>32</b>	<b>180</b>	<b>165</b>	<b>51</b>	<b>16.200</b>	<b>44,4</b>	<b>145,7%</b>	<b>110,6%</b>	<b>6,06</b>

Tasa/(Populazio/pobl) [...]: Dagokion populazioarekiko urteko egonaldi baliokideak, [ ] barnean adierazten den unitatean emana / Tasa de estancias anuales equivalentes sobre la población de referencia, expresada en unidades contenidas en [ ].



## 2.5.- Atsedenerako zerbitzua

T 2.5.1.A.- Zentroen eta plazen zerrenda. Adineko pertsonak

T 2.5.1.B.- Zentroen eta plazen zerrenda. Desgaitasuna edo gaixotasun mentala duten pertsonak

T 2.5.2.A.- Arreta datuak zentroka. Adineko pertsonak

T 2.5.2.B.- Arreta datuak zentroka. Desgaitasuna edo gaixotasun mentala duten pertsonak

T 2.5.3.- Eskaintza eta arreta, zentroaren udalerrriaren arabera

T 2.5.4.- Eskaintza eta arreta, zentroaren eskualdearen arabera

T 2.5.6.- Arreta, erabiltzailearen udalerrriaren arabera, eta 65 urtetik gorako populazioarekiko tasa

T 2.5.7.- Arreta, erabiltzailearen eskualdearen arabera, eta 65 urtetik gorako populazioarekiko tasa

T 2.5.9.- Arreta, erabiltzaile eta zentroaren udalerrriaren arabera

T 2.5.10.- Arreta, erabiltzaile eta zentroaren eskualdearen arabera

## **2.5.- Servicio de respiro**

- T 2.5.1.A.- Relación de plazas y centros. Personas mayores
- T 2.5.1.B.- Relación de plazas y centros. Personas con discapacidad o enfermedad mental
- T 2.5.2.A.- Datos de atención por centros. Personas mayores
- T 2.5.2.B.- Datos de atención por centros. Personas con discapacidad o enfermedad mental
- T 2.5.3.- Oferta y atención por municipio del centro
- T 2.5.4.- Oferta y atención por comarca del centro
- T 2.5.6.- Atención por municipio de la persona usuaria, y la tasa sobre la población superior a 65 años
- T 2.5.7.- Atención por comarca de la persona usuaria, y la tasa sobre la población superior a 65 años
- T 2.5.9.- Atención por municipio de la persona usuaria y del centro
- T 2.5.10.- Atención por comarca de la persona usuaria y del centro

**T 2.5.1.A.- Zentroen eta plazen zerrenda. Adineko pertsonak / Relación de plazas y centros. Personas mayores**

2019: Atsedenerako zerbitzua / Servicio de respiro													
Eskualdea Comarca	Udalerrria Municipio	Izena Nombre	Tit.	E. Kudeatzailea Ent. Gestora	Mota Tipo	Baimendutakoak Autorizadas			Hitzartutakoak Concertadas				
						2018 12/31	Aldea Var.	2019 12/31	2018 12/31	Aldea Var.	2019 12/31	Plz. E. Plz. D	U. Plz. B. Plz. A. E
Bidasoa	Hondarribia	Betharram-UPSI	L	Caser	EH/NC								
	Irun	Anaka	L	Caser	EH/NC								
Debabarrena	Eibar	Egogain	F	D. F. de Gipuzkoa	P								
Debagoiena	Aretxabaleta	Debagoiena	L	G.S.R.	EH/NC								
	Arrasate	Aita Menni (E. T. UPSI)	G	Aita Menni-H. Hosp.	EH/NC								
Buruntzaldea	Andoain	S. Juan Bautista	M	Andoaingo Udala	EH/NC								
	Donostia	Aita Etxe	L	Aita Etxe	EH/NC								
Txara 2		F	Biharko	P	14		14	14		14	5.110	14,0	
Lamorous		L	Gerozerlan	EH/NC									
Julian Rezola-UPSI		G	Matia	H/C	2		2	2		2	730	2,0	
Berra		L	Quavitae	EH/NC									
Villa Sacramento		L	Quavitae	EH/NC									
R.Berriz 1 (E. T.)		L	R. Berriz 1	EH/NC									
Hermano Garate (E.T.)		L	S. Ignacio	EH/NC									
S. Ignacio		L	S. Ignacio	EH/NC									
Miramón		L	Sanitas Res. P. Vasco	EH/NC									
Goierri		Lazkao	Txindoki	F	Sanitas Res. P. Vasco	P							
			Txindoki-UPSI	F	Sanitas Res. P. Vasco	P							
Tolosaldea		Zumarraga	Argixao	F	Gerozerlan	P							
		Tolosa	Uzturre	L	S. Cosme y S. Damian	EH/NC							
Urola Kosta	Zumaia	Otezuri	F	Gerozerlan	P								
Fuera Gipuzkoa	Fuera de Gipuzk	Caser (E.T.)	L	Caser	EH/NC								
		Abeletxe E. temporal	L	Vitalitas	EH/NC								
<b>Gipuzkoa</b>						<b>16</b>	<b>16</b>	<b>16</b>	<b>16</b>	<b>5.840</b>	<b>16,0</b>		

**T 2.5.1.B.- Zentroen eta plazen zerrenda. Desgaitasuna edo gaixotasun mentala duten pertsonak / Relación de plazas y centros. Personas con discapacidad o enfermedad mental**

2019: Atsedenerako zerbitzua / Servicio de respiro													
Eskualdea Comarca	Udalerrria Municipio	Izena Nombre	Tit.	E. Kudeatzailea Ent. Gestora	Mota Tipo	Baimendutakoak Autorizadas			Hitzartutakoak Concertadas				
						2018 12/31	Aldea Var.	2019 12/31	2018 12/31	Aldea Var.	2019 12/31	Plz. E. Plz. D	U. Plz. B. Plz. A. E
Bidasoa	Irun	Arrupenea	G	Aspace	H/C	1		1	1		1	365	1,0
Debagoiena	Arrasate	Udalaitz	G	Aspace	H/C	2		2	2		2	730	2,0
Donostia	Donostia	Donostia Aspace Urgent	G	Aspace	EH/NC								
		Goienetxe 2 (Xume)	G	Aspace	H/C	1		1	1		1	365	1,0
		Goienetxe I	G	Aspace	H/C	1		1	1		1	365	1,0
		Goienetxe II	G	Aspace	H/C	1		1	1		1	365	1,0
		Txara 1 Modulo 2	F	Aspace	P	2		2	2		2	730	2,0
		Iza	G	Matia	EH/NC								
		V. Sacramento (Disc.)	L	Quavitae	H/C		3	3		3	3	93	0,3
		Villa Sacramento	L	Quavitae	EH/NC								
		R. Berriz Discapacidad	L	R. Berriz 1	EH/NC								
		R.Berriz 1 (E. T.)	L	R. Berriz 1	EH/NC								
Goierri	Lazkao	Txindoki	F	Sanitas Res. P. Vasco	P								
<b>Gipuzkoa</b>						<b>8</b>	<b>3</b>	<b>11</b>	<b>8</b>	<b>3</b>	<b>11</b>	<b>3.013</b>	<b>8,3</b>
<b>Guztira / Total</b>						<b>24</b>	<b>3</b>	<b>27</b>	<b>24</b>	<b>3</b>	<b>27</b>	<b>8.853</b>	<b>24,3</b>

**Tit:** Titularitatea/titularidad: (E: entitate publiko forala/ entidad pública foral; M: entitate publiko munizipala/entidad pública municipal;

G: lukrorik gabeko entitate pribatua/entidad privada sin ánimo de lucro; L: merkatal elkarte pribatua/sociedad mercantil privada);

**Mota/Tipo (H/C:** Hitzartua/Concertado; **EH/NC:** Hitzartu gabea/No concertado; **P:** Propioa/Propio); **Plz. E. /Plz. D:** Plazak x egunak / Plazas x días;

**U. Plz. B./Plz. A. E.:** Urteko plaza baliokideak / Plazas anuales equivalentes.

**Guztira / Total:** Adineko pertsonak + desgaitasuna edo gaixotasun mentala duten pertsonak / Personas mayores + personas con discapacidad o enfermedad mental

## T 2.5.2.A.- Arreta datuak zentroka. Adineko pertsonak / Datos de atención por centros. Personas mayores

2019: Atsedenerako zerbitzua / Servicio de respiro										
Udalerría Municipio	Izena Nombre	Egonaldiak/Estancias						Okupazioa Ocupación		Errotazioa Rotación
		2018 12/31	Altak	Bajak	2019 12/31	Egld. E. Estn. D	U. Egld. B. Estn. A. E	2019 12/31	UT/TA	
Hondarribia	Betharram-UPSI		5	5		33	0,1			
Irun	Anaka	8	97	99	6	1.397	3,8			
Eibar	Egogain	1	19	20		91	0,2			
Aretxabaleta	Debagoiena		28	26	2	512	1,4			
Arrasate	Aita Menni (E. T. UPSI)		19	18	1	268	0,7			
Andoain	S. Juan Bautista		1	1		14	0,0			
Donostia	Aita Etxe		10	10		192	0,5			
	Txara 2	4	92	91	5	2.081	5,7	35,7%	40,7%	6,86
	Lamorous		7	7		178	0,5			
	Julian Rezola-UPSI	1	19	18	2	345	0,9	100,0%	47,3%	10,00
	Berra	1	10	11		217	0,6			
	Villa Sacramento	1	9	10		164	0,4			
	R.Berriz 1 (E. T.)	1	31	29	3	314	0,9			
	Hermano Garate (E.T.)	1	48	47	2	697	1,9			
	S. Ignacio	9	44	51	2	1.079	3,0			
	Miramón	4	48	50	2	1.310	3,6			
Lazkao	Txindoki	1	40	39	1	610	1,7			
	Txindoki-UPSI		29	27	2	385	1,1			
Zumarraga	Argixao	1	19	19	1	238	0,7			
Tolosa	Uzturre	1	50	51		536	1,5			
Zumaia	Otezuri	2	18	19	1	560	1,5			
Fuera de	Caser (E.T.)		15	14	1	195	0,5			
	Abeletxe E. temporal	4	45	47	2	1.117	3,1			
<b>Gipuzkoa</b>		<b>40</b>	<b>703</b>	<b>709</b>	<b>33</b>	<b>12.533</b>	<b>34,3</b>	<b>206,3%</b>	<b>214,6%</b>	<b>46,44</b>

## T 2.5.2.B.- Arreta datuak zentroka. Desgaitasuna edo gaixotasun mentala duten pertsonak / Datos de atención por centros. Personas con discapacidad o enfermedad mental

2019: Atsedenerako zerbitzua / Servicio de respiro										
Udalerría Municipio	Izena Nombre	Egonaldiak/Estancias						Okupazioa Ocupación		Errotazioa Rotación
		2018 12/31	Altak	Bajak	2019 12/31	Egld. E. Estn. D	U. Egld. B. Estn. A. E	2019 12/31	UT/TA	
Irun	Arrupenea		80	80	1	506	1,4	100,0%	138,6%	80,00
Arrasate	Udalaitz	1	235	236	2	1.246	3,4	100,0%	170,7%	118,00
Donostia	Donostia Aspace Urgentzi		5	5	1	55	0,2			
	Goienetxe 2 (Xume)		92	92		372	1,0		101,9%	92,00
	Goienetxe I	1	42	43	1	533	1,5	100,0%	146,0%	43,00
	Goienetxe II		135	135	1	624	1,7	100,0%	171,0%	135,00
	Txara 1 Modulo 2	1	201	201	2	978	2,7	100,0%	134,0%	101,00
	Iza		5	5		306	0,8			
	V. Sacramento (Disc.)		7	4	3	327	0,9	100,0%	351,6%	2,33
	Villa Sacramento	1	1	2		104	0,3			
	R. Berriz Discapacidad		5	5		191	0,5			
	R.Berriz 1 (E. T.)		5	5		86	0,2			
Lazkao	Txindoki		2	2		18	0,0			
<b>Gipuzkoa</b>		<b>4</b>	<b>815</b>	<b>815</b>	<b>11</b>	<b>5.346</b>	<b>14,6</b>	<b>100,0%</b>	<b>177,4%</b>	<b>74,45</b>
<b>Guztiak / Total</b>		<b>44</b>	<b>1.518</b>	<b>1.524</b>	<b>44</b>	<b>17.879</b>	<b>49,0</b>	<b>163,0%</b>	<b>202,0%</b>	<b>57,85</b>

Egld. E./Estn. D: Egonaldiak x egunak / Estancias x días; U. Egld. B./Estn. A. E. : Urteko egonaldi baliokideak / Estancias anuales equivalentes; UT/TA: Urteko batz-besteko okupazio tasa / Tasa de ocupación media anual.

Guztira / Total: Adineko pertsonak + desgaitasuna edo gaixotasun mentala duten pertsonak / Personas mayores + personas con discapacidad o enfermedad mental

**T 2.5.3.- Eskaintza eta arreta, zentroaren udalerraren arabera / Oferta y atención por municipio del centro**

2019: Atsedenerako zerbitzua / Servicio de respiro										
Udalerría Municipio	Baimendutakoak Autorizadas			Hitzartutakoak Concertadas			Eskaintza Oferta		Egonaldiak Estancias	
	2018 12/31	Aldea Var.	2019 12/31	2018 12/31	Aldea Var.	2019 12/31	Plz. E. Plz. D	U. Plz. B. Plz. A. E	Egld. E. Estn. D	U. Egld. B. Estn. A. E
Andoain									14	0,0
Aretxabaleta									512	1,4
Arrasate	2		2	2		2	730	2,0	1.514	4,1
Donostia	21	3	24	21	3	24	7.758	21,3	10.153	27,8
Eibar									91	0,2
Hondarribia									33	0,1
Irun	1		1	1		1	365	1,0	1.903	5,2
Lazkao									1.013	2,8
Tolosa									536	1,5
Zumaia									560	1,5
Zumarraga									238	0,7
<b>Gipuzkoa</b>	<b>24</b>	<b>3</b>	<b>27</b>	<b>24</b>	<b>3</b>	<b>27</b>	<b>8.853</b>	<b>24,3</b>	<b>16.567</b>	<b>45,4</b>

**Plz. E. /Plz. D:** Plazak x egunak / Plazas x días; **U. Plz. B./Plz. A. E.:** Urteko plaza baliokideak / Plazas anuales equivalentes;  
**Egld. E./Estn. D:** Egonaldiak x egunak / Estancias x día; **U. Egld. B./Estn. A. E. :** Urteko egonaldi baliokideak / Estancias anuales equivalentes

T 2.5.4.- Eskaintza eta arreta, zentroaren eskualdearen arabera / Oferta y atención por comarca del centro

2019: Atsedenerako zerbitzua / Servicio de respiro													
Eskualdea Comarca	Populazioa Población >=65	Baimendutakoak Autorizadas			Hitzartutakoak Concertadas			Estaldura Cobertura [100.000]	Eskaintza Oferta		Egonaldiak Estancias		Okupazioa Ocupación UT/TA
		2018 12/31	Aldea Var.	2019 12/31	2018 12/31	Aldea Var.	2019 12/31		Plz. E. Plz. D	U. Plz. B. Plz. A. E	Egld. E. Estn. D	U. Egld. B. Estn. A. E	
Bidasoa	17.323	1		1	1		1	6	365	1,0	1.936	5,3	530,4%
Debabarrena	13.022										91	0,2	
Debagoiena	14.671	2		2	2		2	14	730	2,0	2.026	5,6	277,5%
Buruntzaldea	14.900										14	0,0	
Donostia	44.863	21	3	24	21	3	24	53	7.758	21,3	10.153	27,8	130,9%
Oarsoaldea	16.061												
Goierri	15.088										1.251	3,4	
Tolosaldea	9.851										536	1,5	
Urola Kosta	14.885										560	1,5	
<b>Gipuzkoa</b>	<b>160.664</b>	<b>24</b>	<b>3</b>	<b>27</b>	<b>24</b>	<b>3</b>	<b>27</b>	<b>17</b>	<b>8.853</b>	<b>24,3</b>	<b>16.567</b>	<b>45,4</b>	<b>187,1%</b>

**Plz. E. /Plz. D:** Plazak x egunak / Plazas x días; **U. Plz. B./Plz. A. E.:** Urteko plaza baliokideak / Plazas anuales equivalentes; **Egld. E./Estn. D:** Egonaldiak x egunak / Estancias x día; **U. Egld. B./Estn. A. E.:** Urteko egonaldi baliokideak / Estancias anuales equivalentes; **Okupazioa/Ocupación UT/TA:** Urteko okupazio tasa/Tasa de ocupación anual; **Estaldura/Cobertura [...]:** "[]" barnean adierazten den biztanle-kopuru bakoitzeko, 12/31an hitzartutako plazen tasa / Tasa de plazas concertadas a 31/12 por cada número de habitantes contenidos en "[]".



**T 2.5.6.- Arreta, erabiltzailearen udalerraren arabera, eta 65 urtetik gorako populazioarekiko tasa / Atención por municipio de la persona usuaria, y la tasa sobre la población superior a 65 años**

2019: Atsedenerako zerbitzua / Servicio de respiro									
Udalerría Municipio	Populazioa / Población >=65			Gizonak Hombres	Emakumeak Mujeres	Guztira Total	Tasa / (Populazio/Pobl.) [100.000]		
	Gizonak Hombres	Emakumeak Mujeres	Guztira Total				G/H	E/M	Guztira Total
Abaltzisketa	29	28	57						
Aduna	35	32	67						
Aia	181	159	340		0,1	0,1		88	41
Aizarnazabal	65	62	127						
Albiztur	25	29	54						
Alegia	174	193	367		0,1	0,1		34	18
Alkiza	26	27	53	0,0		0,0	148		72
Altzaga	19	14	33						
Altzo	34	25	59						
Amezketeta	101	91	192	0,0	0,0	0,0	8	42	24
Andoain	1.483	1.872	3.355	0,3	0,3	0,6	20	18	19
Anoeta	158	180	338						
Antzuola	199	232	431	0,2	0,2	0,3	77	66	71
Arama	19	19	38						
Arexabaleta	687	836	1.523	0,0	0,2	0,2	3	22	14
Arrasate	2.391	3.100	5.491	1,3	0,9	2,1	53	28	39
Asteasu	135	132	267						
Astigarraga	378	394	772	0,2	0,0	0,2	46	10	28
Ataun	181	196	377	0,0		0,0	18		9
Azkoitia	978	1.247	2.225	0,0	0,1	0,1	4	8	6
Azpeitia	1.431	1.703	3.134	0,1	0,3	0,4	9	15	12
Baliarrain	7	11	18						
Beasain	1.210	1.540	2.750	0,4	1,3	1,6	31	82	59
Beizama	18	10	28						
Belautza	34	28	62		0,0	0,0		49	22
Berastegi	104	101	205			0,0		38	19
Bergara	1.519	1.956	3.475	0,1	0,7	0,8	7	36	24
Berrobi	55	59	114		0,1	0,1		116	60
Bidania-Goiatz	51	35	86						
Deba	589	656	1.245	0,3	0,1	0,4	48	23	35
Donostia	18.028	26.835	44.863	7,2	10,5	17,7	40	39	40
Eibar	2.879	3.923	6.802	1,0	1,3	2,4	36	34	35
Elduain	22	26	48						
Elgeta	84	110	194	0,0	0,0	0,0	7	35	23
Elgoibar	1.138	1.460	2.598	0,1	1,9	1,9	5	128	74
Errenteria	3.873	5.450	9.323	0,7	2,1	2,9	19	39	31
Errezil	50	50	100	0,1		0,1	279		140
Eskoriatza	404	486	890		0,2	0,2		44	24
Ezkio-Itsaso	70	71	141		0,1	0,1		154	78
Gabiria	51	46	97						
Gaintza	20	10	30						
Gaztelu	19	11	30						
Getaria	251	298	549						
Hernani	1.750	2.349	4.099	0,9	0,2	1,1	51	10	27
Hernalde	36	28	64						
Hondarribia	1.714	2.108	3.822	0,2	0,1	0,3	12	5	8
Ibarra	442	547	989	0,0		0,0	6		2
Idiazabal	254	281	535	0,0	0,1	0,1	11	19	15
Ikaztegieta	50	49	99	0,6		0,6	1288		650
Irun	5.704	7.797	13.501	1,2	1,6	2,8	20	21	21
Irura	82	106	188		0,0	0,0		10	6
Itsasondo	52	62	114						
Larraul	16	11	27						
Lasarte-Oria	1.993	2.506	4.499	0,7	0,5	1,2	37	20	28
Lazkao	462	597	1.059		0,2	0,2		30	17
Leaburu	45	36	81						
Legazpi	976	1.164	2.140	0,1	0,3	0,4	11	27	20
Legorreta	155	175	330	0,0		0,0	25		12
Leintz-Gatzaga	31	22	53		0,0	0,0		187	78
Lezo	522	581	1.103	0,0	0,5	0,5	8	78	45
Lizartza	73	64	137						
Mendaro	164	191	355		0,1	0,1		73	39
Mutiloa	26	26	52						
Mutriku	488	602	1.090	0,1	0,1	0,2	30	14	21
Oiartzun	934	1.107	2.041	0,0	0,1	0,1	4	9	7
Olaberria	114	147	261						
Oñati	1.156	1.458	2.614	0,2	0,5	0,7	13	36	26
Ordizia	828	1.166	1.994	0,2	0,3	0,5	28	24	26
Orendain	17	18	35	0,1		0,1	516		250
Orexa	11	10	21						
Orio	472	532	1.004	0,0	0,3	0,4	9	65	38
Ormaiztegui	132	148	280		0,2	0,2		148	78
Pasaia	1.377	2.217	3.594	0,0	1,7	1,7	1	75	47
Segura	137	141	278						
Soraluze	394	538	932		0,1	0,1		26	15
Tolosa	1.790	2.565	4.355	0,1	0,7	0,9	8	29	21
Urnieta	458	555	1.013	0,0	0,5	0,5	8	85	50
Urrretxu	638	836	1.474	0,2	0,9	1,1	36	105	75
Usurbil	516	646	1.162	0,1	0,1	0,3	25	22	23
Villabona	549	645	1.194	0,5	0,0	0,5	87	7	44
Zaldibia	172	164	336	0,1	0,3	0,5	80	200	139
Zarautz	2.116	2.643	4.759	0,0	1,2	1,3	2	47	27
Zegama	130	173	303						
Zerain	35	33	68						
Zestoa	341	376	717	0,1		0,1	20		10
Zizurkil	308	336	644		0,0	0,0		2	1
Zumaia	883	1.019	1.902	0,0	0,2	0,2	4	15	10
Zumarraga	1.012	1.386	2.398	0,2	0,4	0,5	18	26	23
<b>Gipuzkoa</b>	<b>68.760</b>	<b>91.904</b>	<b>160.664</b>	<b>18,2</b>	<b>32,1</b>	<b>50,3</b>	<b>26</b>	<b>35</b>	<b>31</b>

**T 2.5.7.- Arreta, erabiltzailearen eskualdearen arabera, eta 65 urtetik gorako populazioarekiko tasa / Atención por comarca de la persona usuaria, y la tasa sobre la población superior a 65 años**

2019: Atsedenerako zerbitzua / Servicio de respiro									
Eskualdea Comarca	Populazioa / Población >=65			Gizonak Hombres	Emakumeak Mujeres	Guztira Total	Tasa / (Populazio/Pobl.) [100.000]		
	Gizonak Hombres	Emakumeak Mujeres	Guztira Total				G/H	E/M	Guztira Total
Bidasoa	7.418	9.905	17.323	1,4	1,7	3,1	18	18	18
Debabarrena	5.652	7.370	13.022	1,5	3,7	5,2	27	50	40
Debagoiena	6.471	8.200	14.671	1,7	2,8	4,5	26	34	30
Buruntzaldea	6.578	8.322	14.900	2,3	1,7	4,0	34	21	27
Donostia	18.028	26.835	44.863	7,2	10,5	17,7	40	39	40
Oarsoaldea	6.706	9.355	16.061	0,8	4,4	5,2	12	47	32
Goierri	6.693	8.395	15.088	1,4	4,0	5,3	20	47	35
Tolosaldea	4.428	5.423	9.851	1,4	1,0	2,5	32	19	25
Urola Kosta	6.786	8.099	14.885	0,5	2,2	2,7	7	28	18
<b>Gipuzkoa</b>	<b>68.760</b>	<b>91.904</b>	<b>160.664</b>	<b>18,2</b>	<b>32,1</b>	<b>50,3</b>	<b>26</b>	<b>35</b>	<b>31</b>

Kopuruak urteko egonaldi baliokideak dira / Las cifras se refieren a estancias anuales equivalentes

**Tasa/(Populazio/pobl) [...]:** Dagokion populazioarekiko urteko egonaldi baliokideak, [ ] barnean adierazten den unitatean emana / Tasa de estancias anuales equivalentes sobre la población de referencia, expresada en unidades contenidas en [ ].

## T 2.5.9.- Arreta, erabiltzaile eta zentroaren udalerraren arabera / Atención por municipio de la persona usuaria y del centro

2019: Atsedenerako zerbitzua / Servicio de respiro																	
Zentroa:	Gip kanpo	Hondarribia	Irun	Errenteria	Donostia	Andoain	Zumaia	Zestoa	Eibar	Aretxabaleta	Arrasate	Zumarraga	Lazkao	Segura	Tolosa	Villabona	G. Guztira
Erabiltzailea:																	
Hondarribia		0	0		0												0
Irun		0	2		0						0		0				3
Errenteria			2		1												3
Lezo			0		0												0
Oiartzun			0		0												0
Pasaia			0		1								0				2
Donostia	0	0	1		16								1				18
Andoain					0	0									0		1
Astigarraga					0												0
Hernani					1												1
Lasarte-Oria					1					0		0					1
Urnieta					1												1
Usurbil					0												0
Aia					0												0
Getaria																	0
Orio		0			0		0			0			0				0
Zarautz					0		1										1
Zumaia					0		0										0
Aizarnazabal																	0
Azkoitia							0					0					0
Azpeitia	0				0		0			0					0		0
Zestoa					0												0
Deba	0				0		0			0	0						0
Elgoibar	2				0		0		0	0							2
Mendaro					0					0			0				0
Mutriku	0				0					0							0
Eibar	1		0		1		0		0	0			0				2
Soraluze	0									0							0
Antzuola					0					0	0		0				0
Bergara	0				0					0	0	0					1
Elgeta	0									0	0						0
Aretxabaleta					0					0	0						0
Arrasate	0				0					1	1						2
Eskoriatza	0									0							0
Oñati	0				0					0	0	0					1
Ezkio-Itsaso												0	0				0
Legazpi			0		0					0	0	0			0		0
Urretxu	0		0		0					1	0	0			0		1
Zumarraga					0					0	0	0			0		1
Beasain					0					0	0	1			0		2
Idiazabal					0								0				0
Itsasondo																	0
Lazkao										0	0	0					0
Legorreta													0				0
Olaberria																	0
Ordizia					0					0					0		1
Zaldibia			0		0					0		0					0
Abaltzisketa																	0
Albiztur																	0
Alegia					0												0
Altzo																	0
Amezketza					0					0							0
Asteasu																	0
Berastegi													0				0
Berrobi															0		0
Hernalde																	0
Ibarra					0										0		0
Ikaztegieta					1												1
Irura					0												0
Tolosa			0		0					0					1		1
Villabona					0										0		1
Zizurkil					0												0
<b>Guztira</b>	<b>4</b>	<b>0</b>	<b>5</b>		<b>29</b>	<b>0</b>	<b>2</b>	<b>0</b>	<b>0</b>	<b>1</b>	<b>4</b>	<b>1</b>	<b>3</b>	<b>1</b>	<b>1</b>	<b>1</b>	<b>50</b>

**T 2.5.10.- Arreta, erabiltzaile eta zentroaren eskualdearen arabera / Atención por comarca de la persona usuaria y del centro**

2019: Atsedenerako zerbitzua / Servicio de respiro											
Zentroaren kokapena / Ubicación del centro											
(Azpi)eskualdea (Sub)comarca		Bidasoa	Debabarrena	Debagoiena	Buruntzaldea	Donostia	Oarsoaldea	Goierri	Tolosaldea	Urola Kosta	Guztira Total
Erabiltzailearen jatorria Residencia del usuario	Bidasoa	2,5		0,1		0,5		0,1			3,1
	Debabarrena	0,0	0,2	0,6		1,1		0,1		0,2	2,3
	Debagoiena			3,3		0,5		0,2			4,0
	Buruntzaldea			0,0	0,0	3,7		0,0	0,2		4,0
	Donostia	0,8				16,4		0,5			17,7
	Oarsoaldea	1,9				3,3		0,0			5,2
	Goierri	0,1		1,3		1,4		2,2	0,3		5,3
	Tolosaldea	0,0		0,0		1,5		0,0	0,9		2,5
	Urola Kosta	0,0		0,3		0,9		0,1	0,0	1,3	2,6
<b>Gipuzkoa</b>	<b>5,3</b>	<b>0,2</b>	<b>5,6</b>	<b>0,0</b>	<b>29,1</b>		<b>3,4</b>	<b>1,5</b>	<b>1,5</b>	<b>46,7</b>	

Kopuruak urteko egonaldi baliokideak dira / Las cifras se refieren a estancias anuales equivalentes

**Erabiltzaile eta zentro guztiak eskualde bakoitzeko / Total de personas y centros por cada comarca**

2019: Atsedenerako zerbitzua / Servicio de respiro											
Zentroaren kokapena / Ubicación del centro											
Eskualdea Comarca		Bidasoa	Debabarrena	Debagoiena	Buruntzaldea	Donostia	Oarsoaldea	Goierri	Tolosaldea	Urola Kosta	Guztira Total
Zentroaren kokapena Ubicación del centro		5,3	0,2	5,6	0,0	29,1		3,4	1,5	1,5	46,7
Erabiltzailearen bizitokia Residencia del usuario		3,1	2,3	4,0	4,0	17,7	5,2	5,3	2,5	2,6	46,7
<b>Aldea / Diferencia</b>		<b>2,2</b>	<b>-2,0</b>	<b>1,6</b>	<b>-4,0</b>	<b>11,4</b>	<b>-5,2</b>	<b>-1,9</b>	<b>-1,0</b>	<b>-1,1</b>	

**Arreta, erabiltzaile eta zentroaren eskualdearen arabera, portzentaitan / Atención por comarca de la persona usuaria y del centro en porcentaje**

2019: Atsedenerako zerbitzua / Servicio de respiro											
Zentroaren kokapena / Ubicación del centro											
(Azpi)eskualdea (Sub)comarca		Bidasoa	Debabarrena	Debagoiena	Buruntzaldea	Donostia	Oarsoaldea	Goierri	Tolosaldea	Urola Kosta	Guztira Total
Erabiltzailearen jatorria Residencia del usuario	Bidasoa	79,1		1,9		14,7		4,3			100,0
	Debabarrena	1,0	10,9	25,6		46,7		5,1		10,8	100,0
	Debagoiena			82,3		12,3		5,4			100,0
	Buruntzaldea			1,0	1,0	92,0		0,3	5,8		100,0
	Donostia	4,4				92,7		2,9			100,0
	Oarsoaldea	37,1				62,6		0,3			100,0
	Goierri	1,4		24,4		25,9		42,2	6,1		100,0
	Tolosaldea	0,6		1,9		59,9		1,6	36,1		100,0
	Urola Kosta	1,0		9,9		34,2		5,3	0,9	48,7	100,0



## **2.7.- Bigarren mailako arretarako beste zerbitzu batzuk**

### **2.7.1.- Pertsona heldu ezgaituentzako tutoretza zerbitzua**

T 2.7.1.1.- Urteko arreta udalerrika, eta populazioarekiko tasa

T 2.7.1.2.- Urteko arreta eskualdeka, eta populazioarekiko tasa



## **2.7.- Otros servicios de atención secundaria**

### **2.7.1.- Servicio de tutela para personas adultas incapacitadas**

T 2.7.1.1.- Atención anual por municipio, y la tasa sobre la población

T 2.7.1.2.- Atención anual por comarca, y la tasa sobre la población



T 2.7.1.2- Urteko arreta eskualdeka, eta populazioarekiko tasa / Atención anual por comarca, y la tasa sobre la población

2019: Tutoretza / Tutela																			
Eskualdea Comarca	Populazioa / Población Guztira/Total			H. Adinekoak H. Mayores	Atzegi Desgai. Atzegi Disc.	Desgaitasuna Discapacidad				MBB BVD			Gizonak Hombres	Emakumeak Mujeres	Guztira Total	Tasa / (Populaz./Pobl.) [100.000]			
	Gizonak Hombres	Emakumeak Mujeres	Guztira Total			Beste Otro	33-64	65-74	>=75	Beste Otro	1	2				3	G/H	E/M	Guztira Total
Bidasoa	38.864	40.365	79.229	36	8	13	6	20	6	10	22	7	6	24,9	19,8	44,8	64	49	56
Buruntzaldea	35.601	36.644	72.245	24	7	8	7	11	5	7	12	9	3	17,8	13,5	31,3	50	37	43
Debabarrena	27.476	28.333	55.809	30	4	10	1	11	12	6	11	10	7	24,1	9,5	33,6	88	34	60
Debagoiena	31.067	31.640	62.707	63	15	21	5	24	29	20	31	21	7	44,5	34,0	78,5	143	108	125
Donostia	88.306	99.109	187.415	171	53	56	29	69	70	30	89	75	30	102,4	121,9	224,4	116	123	120
Goierri	35.034	34.872	69.906	24	14	8	5	12	13	5	15	14	5	21,6	16,8	38,4	62	48	55
Oarsoaldea	35.036	37.006	72.042	35	7	11	9	16	7	10	20	9	4	22,6	20,3	43,0	65	55	60
Tolosaldea	24.087	24.038	48.125	27	20	6	9	15	17	8	25	7	8	33,5	13,7	47,2	139	57	98
Urola Kosta	37.892	38.206	76.098	20	12	4	8	12	8	10	11	5	7	19,5	13,2	32,7	52	35	43
<b>Gipuzkoa</b>	<b>353.363</b>	<b>370.213</b>	<b>723.576</b>	<b>432</b>	<b>142</b>	<b>137</b>	<b>80</b>	<b>190</b>	<b>167</b>	<b>106</b>	<b>237</b>	<b>155</b>	<b>76</b>	<b>311,0</b>	<b>262,9</b>	<b>573,8</b>	<b>88</b>	<b>71</b>	<b>79</b>

Kopuruak urteko egonaldi baliokideak dira / Las cifras se refieren a estancias anuales equivalentes

**H. Adinekoak:** Hurkoa Adinekoak; **H. Mayores:** Hurkoa Mayores; **H. Desgai.:** Hurkoa Desgaitasuna; **H. Discap.:** Hurkoa Discapacidad;

**Atzegi Desgai.:** Atzegi Desgaitasuna; **Atzegi Disc.:** Atzegi Discapacidad;

**Beste:** Baloratu gabea, desgaitasuna < %33 edo MBB = 0. **Otro:** Sin valorar, discapacidad < 33% ó MBB = 0.



### **3.- PRESTAZIO EKONOMIKOAK**

#### **3.1.- Mendekotasunari buruzko 39/2006 Legearen ondoriozko prestazioak**

##### **3.1.1.- Laguntza pertsonalerako prestazio ekonomikoa (LPPE)**

- T 3.1.1.1.- Arretaren bilakaera eta 12/31ko egoera udalerrrika
- T 3.1.1.2.- Arretaren bilakaera eta 12/31ko egoera eskualdeka
- T 3.1.1.3.- Urteko arreta udalerrrika, eta 65 urtetik gorako populazioarekiko tasa
- T 3.1.1.4.- Urteko arreta eskualdeka, eta 65 urtetik gorako populazioarekiko tasa

##### **3.1.2.- Familia inguruneko zainketarako prestazio ekonomikoa (FIZPE)**

- T 3.1.2.1.- Arretaren bilakaera eta 12/31ko egoera udalerrrika
- T 3.1.2.2.- Arretaren bilakaera eta 12/31ko egoera eskualdeka
- T 3.1.2.3.- Urteko arreta udalerrrika, eta 65 urtetik gorako populazioarekiko tasa
- T 3.1.2.4.- Urteko arreta eskualdeka, eta 65 urtetik gorako populazioarekiko tasa

##### **3.1.3.- Zerbitzuari lotutako prestazio ekonomikoa (ZLPE)**

- T 3.1.3.1.- Arretaren bilakaera eta 12/31ko egoera udalerrrika
- T 3.1.3.2.- Arretaren bilakaera eta 12/31ko egoera eskualdeka
- T 3.1.3.3.- Urteko arreta udalerrrika, eta 65 urtetik gorako populazioarekiko tasa
- T 3.1.3.4.- Urteko arreta eskualdeka, eta 65 urtetik gorako populazioarekiko tasa

### **3.- PRESTACIONES ECONÓMICAS**

#### **3.1.- Prestaciones económicas derivadas de la Ley 39/2006 de dependencia**

##### **3.1.1.- Prestación económica de asistencia personal (PEAP)**

- T 3.1.1.1.- Evolución y situación a 31/12 de la atención por municipio
- T 3.1.1.2.- Evolución y situación a 31/12 de la atención por comarca
- T 3.1.1.3.- Atención anual por municipio, y la tasa sobre la población superior a 65 años
- T 3.1.1.4.- Atención anual por comarca, y la tasa sobre la población superior a 65 años

##### **3.1.2.- Prestación económica para cuidados en el entorno familiar (PECEF)**

- T 3.1.2.1.- Evolución y situación a 31/12 de la atención por municipio
- T 3.1.2.2.- Evolución y situación a 31/12 de la atención por comarca
- T 3.1.2.3.- Atención anual por municipio, y la tasa sobre la población superior a 65 años
- T 3.1.2.4.- Atención anual por comarca, y la tasa sobre la población superior a 65 años

##### **3.1.3.- Prestación económica vinculada al servicio (PEVS)**

- T 3.1.3.1.- Evolución y situación a 31/12 de la atención por municipio
- T 3.1.3.2.- Evolución y situación a 31/12 de la atención por comarca
- T 3.1.3.3.- Atención anual por municipio, y la tasa sobre la población superior a 65 años
- T 3.1.3.4.- Atención anual por comarca, y la tasa sobre la población superior a 65 años

T 3.1.1.1.- Arretaren bilakaera eta 12/31ko egoera udalerrira / Evolución y situación a 31/12 de la atención por municipio

Udalerría Municipio	Bilakaera Evolución				MBB / BVD				Gizonak Hombres	Emakumeak Mujeres	Guztira Total
	2018 12/31	Altak	Bajak	2019 12/31	Beste Otro	1	2	3			
	Abaltzisketa	2	4	5	5	1	1				
Aduna											
Aia	16	6	6	18	1	7	7	3	4	14	18
Aizarnazabal	1		1	1				1		1	1
Albiztur	1	1	2								
Alegia	24	9	8	24		10	3	11	6	18	24
Alkiza											
Altzaga	1			1			1			1	1
Altzo	3	2		5			2	3	2	3	5
Amesketa	5	2	1	6		1	3	2	2	4	6
Andoain	79	33	35	75		24	33	18	16	59	75
Anoeta	5	3	2	5		1	1	3	3	2	5
Antzuola	23	10	16	19	1	6	10	2	6	13	19
Arama	6			6		4	1	1	1	5	6
Aretxabaleta	40	12	10	40	1	19	7	13	11	29	40
Arrasate	230	96	116	213	2	90	65	56	61	152	213
Asteasu	4	2		6		1	2	3	1	5	6
Astigarraga	29	10	10	29		13	8	8	12	17	29
Ataun	19	13	12	22	1	9	5	7	9	13	22
Azkoitia	136	58	52	141	2	68	37	34	47	94	141
Azpeitia	128	61	44	146		61	46	39	55	91	146
Baliarrain											
Beasain	121	58	51	128		70	29	29	40	88	128
Beizama	1	1	1	1			1			1	1
Belautza	4	1	2	3		2		1	2	1	3
Berastegi	9	3	5	8		2	4	2	3	5	8
Bergara	94	45	35	103	1	29	43	30	29	74	103
Berrobi	2	7	2	7		2	4	1	2	5	7
Bidania-Goiatz	1	1		2		1		1	2		2
Deba	43	13	14	42		12	17	13	11	31	42
Donostia	1.419	621	581	1.472	17	502	460	493	381	1.091	1.472
Eibar	312	138	116	332	6	135	113	78	103	229	332
Elduain	4			3			2	1	1	2	3
Elgeta	6	3	3	6		2		4	2	4	6
Elgoibar	89	41	40	98	2	30	29	37	30	68	98
Errenteria	233	151	108	282	6	134	84	58	73	209	282
Errezil	3		1	2			2			2	2
Eskoriatza	25	16	12	30		12	11	7	8	22	30
Ezkió-Itsaso	12	5	8	9		6	2	1	2	7	9
Gabiria	8	6	6	8		4	4		3	5	8
Gaintza	1			1			1			1	1
Gaztelu	5	2	4	5		3	2		3	2	5
Getaria	22	10	13	21		10	9	2	8	13	21
Hernani	114	73	49	139		63	45	31	37	102	139
Hernalde		3	2	3		2		1	1	2	3
Hondarribia	113	55	52	119	4	44	32	39	39	80	119
Ibarra	36	9	12	32		9	13	10	9	23	32
Idiazabal	38	10	9	37		13	11	13	6	31	37
Ikaztegieta	3	2	2	3		1	1	1	1	2	3
Irun	359	188	162	390	9	142	120	119	109	281	390
Irura	7	6	2	13	2	3	5	3	6	7	13
Itsasondo	8	2	3	9	1	6	1	1	5	4	9
Larraul	1										
Lasarte-Oria	103	71	43	131	4	64	38	25	33	98	131
Lazkao	58	31	26	65		34	15	16	19	46	65
Leaburu	8	2	4	6	1	1	1	3	2	4	6
Legazpi	75	46	36	94	2	44	26	22	30	64	94
Legorreta	18	9	6	20	1	10	6	3	6	14	20
Leintz-Gatzaga	2		1	1				1		1	1
Lezo	29	9	19	21	1	9	4	7	7	14	21
Lizartza											
Mendaro	14	4	5	13		3	5	5	4	9	13
Mutiloa	2	1		3		1		2		3	3
Mutrikun	21	11	10	24	1	5	8	10	9	15	24
Oiartzun	46	26	24	46		15	15	16	13	33	46
Olaberria	21	7	6	21		16	4	1	7	14	21
Oñati	77	36	47	69	1	22	26	20	21	48	69
Ordizia	120	42	42	123	3	53	38	29	35	88	123
Orendain	1			1				1		1	1
Orexa											
Orio	47	23	19	56	2	26	17	11	21	35	56
Ormaiztegi	14	2	5	11		6	3	2	2	9	11
Pasaia	125	76	58	142	3	75	39	25	36	106	142
Segura	11	5	1	15		6	5	4	7	8	15
Soraluze	52	15	17	52	1	14	18	19	14	38	52
Tolosa	226	110	80	259	3	107	75	74	77	182	259
Urnieta	22	15	12	23		10	5	8	11	12	23
Urretxu	72	26	24	78	3	35	23	17	17	61	78
Usurbil	50	28	27	54		24	10	20	10	44	54
Villabona	23	14	4	33	1	8	10	14	11	22	33
Zaldibia	17	7	8	16		4	4	8	6	10	16
Zarautz	195	80	72	201	1	85	63	52	71	130	201
Zegama	18	10	8	22	1	12	5	4	4	18	22
Zerain	1			1			1		1		1
Zestoa	19	10	11	19		10	4	5	4	15	19
Zizurkil	21	15	11	26	2	6	6	12	5	21	26
Zumaia	54	33	20	68	2	19	23	24	19	49	68
Zumarraga	92	44	41	97	4	41	29	23	36	61	97
<b>Gipuzkoa</b>	<b>5.499</b>	<b>2.600</b>	<b>2.302</b>	<b>5.881</b>	<b>94</b>	<b>2.319</b>	<b>1.802</b>	<b>1.666</b>	<b>1.692</b>	<b>4.189</b>	<b>5.881</b>

**T 3.1.1.2.- Arretaren bilakaera eta 12/31ko egoera eskualdeka / Evolución y situación a 31/12 de la atención por comarca**

<b>2019: Laguntza pertsonalerako prestazio ekonomikoa (LPPE) / Prestación económica de asistencia personal (PEAP)</b>											
Eskualdea Comarca	Bilakaera Evolución				MBB / BVD				Gizonak Hombres	Emakumeak Mujeres	Guztira Total
	2018 12/31	Altak	Bajak	2019 12/31	Beste Otro	1	2	3			
Bidasoa	472	243	214	509	13	186	152	158	148	361	509
Buruntzaldea	397	230	176	451	4	198	139	110	119	332	451
Debabarrena	531	222	202	561	10	199	190	162	171	390	561
Debagoiena	497	218	240	481	6	180	162	133	138	343	481
Donostia	1.419	621	581	1.472	17	502	460	493	381	1.091	1.472
Goierri	733	324	292	787	16	374	214	183	236	551	787
Oarsoaldea	433	262	209	491	10	233	142	106	129	362	491
Tolosaldea	395	198	148	455	10	161	134	150	141	314	455
Urola Kosta	622	282	240	674	8	286	209	171	229	445	674
<b>Gipuzkoa</b>	<b>5.499</b>	<b>2.600</b>	<b>2.302</b>	<b>5.881</b>	<b>94</b>	<b>2.319</b>	<b>1.802</b>	<b>1.666</b>	<b>1.692</b>	<b>4.189</b>	<b>5.881</b>

**Beste:** Baloratu gabea edo MBB = 0. **Otro:** Sin valorar o MBB = 0.



T 3.1.1.4.- Urteko arreta eskualdeka, eta 65 urtetik gorako populazioarekiko tasa / Atención anual por comarca, y la tasa sobre la población superior a 65 años

2019: Laguntza pertsonalerako prestazio ekonomikoa (LPPE) / Prestación económica de asistencia personal (PEAP)													
Eskualdea Comarca	Populazioa / Población >=65			MBB / BVD				Gizonak Hombres	Emak. Mujeres	Guztira Total	Tasa /(Populaz./Pobl.) [1.000]		
	Gizonak Hombres	Emakumeak Mujeres	Guztira Total	Beste Otro	1	2	3				G/H	E/M	Guztira Total
Bidasoa	7.418	9.905	17.323	78	199	162	150	168,7	420,6	589,3	23	42	34
Buruntzaldea	6.578	8.322	14.900	54	215	144	108	146,8	373,7	520,5	22	45	35
Debabarrena	5.652	7.370	13.022	71	226	186	154	197,7	439,4	637,1	35	60	49
Debagoiena	6.471	8.200	14.671	57	223	170	129	174,3	403,9	578,2	27	49	39
Donostia	18.028	26.835	44.863	203	568	484	452	440,8	1.266,0	1.706,8	24	47	38
Goierri	6.693	8.395	15.088	89	406	226	175	267,5	628,3	895,7	40	75	59
Oarsoaldea	6.706	9.355	16.061	79	250	145	95	147,2	421,7	568,8	22	45	35
Tolosaldea	4.428	5.423	9.851	56	167	134	146	158,4	344,9	503,3	36	64	51
Urola Kosta	6.786	8.099	14.885	78	311	213	158	258,7	501,6	760,3	38	62	51
<b>Gipuzkoa</b>	<b>68.760</b>	<b>91.904</b>	<b>160.664</b>	<b>764</b>	<b>2.565</b>	<b>1.865</b>	<b>1.566</b>	<b>1.960,0</b>	<b>4.800,1</b>	<b>6.760,1</b>	<b>29</b>	<b>52</b>	<b>42</b>

Beste: Baloratu gabea edo MBB = 0. Otro: Sin valorar o MBB = 0.

Datuak, urteko prestazio balikokideak dira / Los datos corresponden a las prestaciones anuales equivalentes

T 3.1.2.1.- Arretaren bilakaera eta 12/31ko egoera udalerrira / Evolución y situación a 31/12 de la atención por municipio

2019: Familia inguruneke zainketarako prestazio ekonomikoa (FIZPE) / Prestación económica para cuidados en el entorno familiar y apoyo a personas cuidadoras no profesionales (PECEF)												
Udalerrira Municipio	Bilakaera Evolución				MBB / BVD				Gizonak Hombres	Emakumeak Mujeres	Guztira Total	
	2018 12/31	Altak	Bajak	2019 12/31	Beste Otro	1	2	3				
Abaltzisketa	11	2	5	11	1	3	5	2	6	5	11	
Aduna	5			5		1	3	1	3	2	5	
Aia	30	5	6	27		13	10	4	9	18	27	
Aizarnazabal	15	2	5	14		5	5	4	8	6	14	
Albztur	5		2	3		1	2			3	3	
Alegia	32	6	9	34		15	10	9	16	18	34	
Alkiza	7	2	1	7		2	4	1	6	1	7	
Altzaga	4		1	3		3			1	2	3	
Altzo	9		1	8		3	3	2	3	5	8	
Amezketeta	24	10	5	31		10	11	10	13	18	31	
Andoain	214	38	46	206	5	83	84	34	100	106	206	
Anoeta	32	7	9	32		15	8	9	12	20	32	
Antzuola	28	11	11	31	1	15	9	6	17	14	31	
Arama	3			3			2	1	3		3	
Aretxabaleta	94	23	24	90		43	35	12	32	58	90	
Arrasate	334	85	81	333	2	173	114	44	145	188	333	
Asteasu	20	5	2	23		5	11	7	10	13	23	
Astigarraga	89	14	17	87	3	33	34	17	42	45	87	
Ataun	35	13	10	35		10	16	9	11	24	35	
Azkoitia	244	37	60	217	1	92	88	36	83	134	217	
Azpeitia	233	63	59	232	2	114	72	44	94	138	232	
Baliarrain	2	1		3		2	1		1	2	3	
Beasain	225	52	52	218	3	96	87	32	92	126	218	
Beizama	3	1	1	3		1	1	1	1	2	3	
Belauntza	6	1	1	6		2	3	1	2	4	6	
Berastegi	22	4	6	22		5	10	7	11	11	22	
Bergara	230	28	56	195	1	78	75	41	80	115	195	
Berrobi	16	1	4	11		4	5	2	4	7	11	
Bidania-Goiatz	10	3		13		8	5		5	8	13	
Deba	87	7	15	79		34	27	18	25	54	79	
Donostia	1.904	433	497	1.815	17	821	651	326	811	1.004	1.815	
Eibar	397	68	102	354	4	149	138	63	151	203	354	
Elduain	2	1	1	2			2		2		2	
Elgeta	23	2	4	20		12	6	2	9	11	20	
Elgoibar	193	46	56	181	1	74	56	50	66	115	181	
Errenteria	489	105	122	475	7	215	173	80	207	268	475	
Errezil	15	4	1	18		7	9	2	5	13	18	
Eskoriatza	65	13	16	61	1	30	19	11	23	38	61	
Ezkio-Itsaso	17	2	3	16	1	2	7	6	7	9	16	
Gabiria	8	1	2	7			5	2	1	6	7	
Gaintza	2	2	2	3	1		2		2	1	3	
Gaztelu												
Getaria	42	8	12	38		17	16	5	19	19	38	
Hernani	333	61	91	303	4	150	103	46	122	181	303	
Hernialde	3	1	2	2		1		1		2	2	
Hondarribia	128	21	34	116	1	42	38	35	53	63	116	
Ibarra	52	9	12	47	1	20	15	11	20	27	47	
Idiazabal	31	5	5	31		9	15	7	19	12	31	
Ikaztegieta	11		4	8	1	3	3	1	4	4	8	
Irun	626	177	141	656	4	274	228	150	265	391	656	
Irura	20	1	8	14		6	3	5	6	8	14	
Itsasondo	12	4	3	13		8	4	1	7	6	13	
Larraul	3		2	4	1		1	2	3	1	4	
Lasarte-Oria	273	55	70	268	3	140	80	45	124	144	268	
Lazkao	104	22	34	93		41	33	19	33	60	93	
Leaburu	8		2	6		3	1	2	1	5	6	
Legazpi	177	25	42	158	1	89	48	20	78	80	158	
Legorreta	31	7	5	30		11	14	5	12	18	30	
Leintz-Gatzaga	3			2							2	
Lezo	63	13	19	60	2	31	19	8	24	36	60	
Lizartza	20	1	2	18	1	5	7	5	8	10	18	
Mendaro	27	6	7	23		11	5	7	12	11	23	
Mutiloa	9	1	1	9		3	5	1	5	4	9	
Mutriku	94	22	25	89	1	41	31	16	40	49	89	
Oartzun	124	26	30	123	3	62	34	24	32	91	123	
Olaberria	22	1	6	17		5	8	4	5	12	17	
Oñati	201	45	45	195	3	80	71	41	77	118	195	
Ordizia	133	25	31	126	2	56	47	21	45	81	126	
Orendain	6		2	4		3		1		4	4	
Orexa	1			1		1				1	1	
Orio	76	19	21	76	2	29	25	20	34	42	76	
Ormaiztegi	18	3	1	21		13	4	4	6	15	21	
Pasaia	261	55	75	243	3	114	82	44	107	136	243	
Segura	31	1	7	25		8	8	9	11	14	25	
Soraluze	80	16	15	78		40	27	11	33	45	78	
Tolosa	312	38	85	271	5	126	84	56	119	152	271	
Urnieta	85	12	18	77		37	27	13	35	42	77	
Urretxu	113	19	23	111	3	45	46	17	46	65	111	
Usurbil	80	17	30	67		27	22	18	24	43	67	
Villabona	58	11	13	59	1	28	13	17	22	37	59	
Zaldibia	28	7	6	27		6	12	9	8	19	27	
Zarautz	292	77	66	302	3	146	110	43	126	176	302	
Zegama	34	4	5	31		17	12	2	10	21	31	
Zerain	4			4		3	1		2	2	4	
Zestoa	89	19	24	86	1	41	28	16	37	49	86	
Zizurkil	49	6	11	41		19	12	10	17	24	41	
Zumaia	157	29	40	142	2	59	52	29	70	72	142	
Zumarraga	244	34	66	211	3	93	78	37	86	125	211	
<b>Gipuzkoa</b>	<b>9.752</b>	<b>2.001</b>	<b>2.438</b>	<b>9.258</b>	<b>102</b>	<b>4.142</b>	<b>3.280</b>	<b>1.734</b>	<b>3.926</b>	<b>5.332</b>	<b>9.258</b>	

## T 3.1.2.2.- Arretaren bilakaera eta 12/31ko egoera eskualdeka / Evolución y situación a 31/12 de la atención por comarca

2019: Familia inguruneko zainketarako prestazio ekonomikoa (FIZPE) / Prestación económica para cuidados en el entorno familiar y apoyo a personas cuidadoras no profesionales (PECEF)											
Eskualdea Comarca	Bilakaera Evolución				MBB / BVD				Gizonak Hombres	Emakumeak Mujeres	Guztira Total
	2018 12/31	Altak	Bajak	2019 12/31	Beste Otro	1	2	3			
Bidasoa	754	198	175	772	5	316	266	185	318	454	772
Buruntzaldea	1.074	197	272	1.008	15	470	350	173	447	561	1.008
Debarrena	878	165	220	804	6	349	284	165	327	477	804
Debagoiena	978	207	239	925	8	431	329	157	383	542	925
Donostia	1.904	433	497	1.815	17	821	651	326	811	1.004	1.815
Goiherri	1.285	228	305	1.192	14	518	454	206	490	702	1.192
Oarsoaldea	937	199	246	901	15	422	308	156	370	531	901
Tolosaldea	746	110	189	686	11	291	222	162	294	392	686
Urola Kosta	1.196	264	295	1.155	11	524	416	204	486	669	1.155
<b>Gipuzkoa</b>	<b>9.752</b>	<b>2.001</b>	<b>2.438</b>	<b>9.258</b>	<b>102</b>	<b>4.142</b>	<b>3.280</b>	<b>1.734</b>	<b>3.926</b>	<b>5.332</b>	<b>9.258</b>

**Beste:** Baloratu gabea edo MBB = 0. **Otro:** Sin valorar o MBB = 0.





T 3.1.2.4.- Urteko arreta eskualdeka, eta 65 urtetik gorako populazioarekiko tasa / Atención anual por comarca, y la tasa sobre la población superior a 65 años

2019: Familia inguruneke zainketarako prestazio ekonomikoa (FIZPE) / Prestación económica para cuidados en el entorno familiar y apoyo a personas cuidadoras no profesionales (PECEF)													
Eskualdea Comarca	Populazioa / Población >=65			MBB / BVD				Gizonak Hombres	Emakume Mujeres	Guztira Total	Tasa /(Populaz./Pobl.) [1.000]		
	Gizonak Hombres	Emakumeak Mujeres	Guztira Total	Beste Otro	1	2	3				G/H	E/M	Guztira Total
Bidasoa	7.418	9.905	17.323	65	334	264	173	344,7	491,5	836,3	46	50	48
Buruntzaldea	6.578	8.322	14.900	82	486	360	170	480,2	616,9	1.097,1	73	74	74
Debabarrena	5.652	7.370	13.022	65	359	294	167	353,7	529,9	883,6	63	72	68
Debagoiena	6.471	8.200	14.671	91	444	323	156	413,5	601,2	1.014,7	64	73	69
Donostia	18.028	26.835	44.863	183	854	665	296	873,8	1.124,3	1.998,0	48	42	45
Goierri	6.693	8.395	15.088	106	527	462	205	538,0	762,0	1.300,0	80	91	86
Oarsoaldea	6.706	9.355	16.061	93	429	315	152	403,9	585,0	988,9	60	63	62
Tolosaldea	4.428	5.423	9.851	57	301	225	164	321,9	425,4	747,3	73	78	76
Urola Kosta	6.786	8.099	14.885	113	525	419	191	528,2	719,1	1.247,3	78	89	84
<b>Gipuzkoa</b>	<b>68.760</b>	<b>91.904</b>	<b>160.664</b>	<b>856</b>	<b>4.258</b>	<b>3.327</b>	<b>1.673</b>	<b>4.257,8</b>	<b>5.855,5</b>	<b>10.113,3</b>	<b>62</b>	<b>64</b>	<b>63</b>

**Beste:** Baloratu gabea edo MBB = 0. **Otro:** Sin valorar o MBB = 0.

Datuak, urteko prestazio balikokideak dira / Los datos corresponden a las prestaciones anuales equivalentes

## T 3.1.3.1.- Arretaren bilakaera eta 12/31ko egoera udalerrria / Evolución y situación a 31/12 de la atención por municipio

2019: Zerbitzuari lotutako prestazio ekonomikoa (ZLPE) / Prestación económica vinculada al servicio (PEVS)											
Udalerrria Municipio	Bilakaera Evolución				MBB / BVD				Gizonak Hombres	Emakumeak Mujeres	Guztira Total
	2018 12/31	Altak	Bajak	2019 12/31	Beste Otro	1	2	3			
Abaltzisketa	1		1								
Aduna											
Aia											
Aizarnazabal		1	1								
Albiztur											
Alegia	1										
Alkiza											
Altzaga											
Altzo											
Amezketeta	1		1								
Andoain	3	8	5	5		1	3	1		5	5
Anoeta		1	1								
Antzuola		1		1				1		1	1
Arama											
Aretxabaleta	5	5	8								
Arrasate	10	19	25	4		1	2	1	2	2	4
Asteasu											
Astigarraga		1	1								
Ataun											
Azkoitia	1	4	4	1			1		1		1
Azpeitia	5	13	13	5		3	1	1	4	1	5
Baliarrain											
Beasain	4	11	6	6			4	2	2	4	6
Beizama		1		1		1			1		1
Belauntza											
Berastegi											
Bergara	6	11	11	4			2	2	1	3	4
Berrobi											
Bidania-Goiatz											
Deba	2	1	3								
Donostia	110	169	170	114	4	11	47	52	26	88	114
Eibar	2	17	11	9			4	5	2	7	9
Elduain		1	1								
Elgeta											
Elgoibar	3	2	4	1		1			1		1
Errenteria	9	38	33	15	1	5	8	1	9	6	15
Errezil		1		1				1	1		1
Eskoriatza											
Ezkiio-Itsaso	1		1								
Gabiria											
Gaintza											
Gatzelu											
Getaria		1	1								
Hernani	6	12	12	5		1	2	2	1	4	5
Hernialde											
Hondarribia	5	11	11	6		1	1	4	3	3	6
Ibarra	1	1	1	1				1		1	1
Idiazabal	1	1	1	1			1			1	1
Ikaztegieteta											
Irun	30	51	48	32	1	3	17	11	12	20	32
Irura		1	1								
Itsasondo											
Larraul											
Lasarte-Oria	3	6	5	4			4		2	2	4
Lazkao	1	11	10	4			2	2	2	2	4
Leaburu											
Legazpi	6	5	8	2		1		1	1	1	2
Legorreta		1		1				1	1		1
Leintz-Gatzaga											
Lezo	2	4	6	2		1		1	1	1	2
Lizartza		1	1								
Mendaro		1	1								
Mutiloa											
Mutriku		2	2								
Oartzun	3	9	9	6		2	4		1	5	6
Olaberria		2	2	1	1				1		1
Oñati	1	7	8	1				1		1	1
Ordizia		4	2	3			2	1		3	3
Orendain											
Orexa											
Orio	1	1	2	1		1				1	1
Ormaiztegi	1										
Pasaia	10	11	14	5			3	2	1	4	5
Segura	1										
Soraluze	1	1	2								
Tolosa	15	13	20	10		1	6	3	1	9	10
Urnieteta	1	1									
Urretxu	2	2	2	2			2			2	2
Usurbil	1	6	3	5		1	1	3	2	3	5
Villabona	1		1								
Zaldibia		1	1								
Zarautz	12	10	11	10		2	4	4	3	7	10
Zegama		1	1								
Zerain											
Zestoa	2	1	2	1			1		1		1
Zizurkil		1	1	1			1			1	1
Zumaia	8	9	13	6			5	1	1	5	6
Zumarraga	1	4	2	3			1	2	2	1	3
<b>Gipuzkoa</b>	<b>280</b>	<b>498</b>	<b>504</b>	<b>280</b>	<b>7</b>	<b>37</b>	<b>129</b>	<b>107</b>	<b>86</b>	<b>194</b>	<b>280</b>

**T 3.1.3.2.- Arretaren bilakaera eta 12/31ko egoera eskualdeka / Evolución y situación a 31/12 de la atención por comarca**

2019: Zerbitzuari lotutako prestazio ekonomikoa (ZLPE) / Prestación económica vinculada al servicio (PEVS)											
Eskualdea Comarca	Bilakaera Evolución				MBB / BVD				Gizonak Hombres	Emakumeak Mujeres	Guztira Total
	2018 12/31	Altak	Bajak	2019 12/31	Beste Otro	1	2	3			
Bidasoa	35	62	59	38	1	4	18	15	15	23	38
Buruntzaldea	14	34	26	19		3	10	6	5	14	19
Debabarrena	8	24	23	10		1	4	5	3	7	10
Debagoiena	22	43	52	10		1	4	5	3	7	10
Donostia	110	169	170	114	4	11	47	52	26	88	114
Goierni	18	43	36	23	1	1	12	9	9	14	23
Oarsoaldea	24	62	62	28	1	8	15	4	12	16	28
Tolosaldea	20	19	29	12		1	7	4	1	11	12
Urola Kosta	29	42	47	26		7	12	7	12	14	26
<b>Gipuzkoa</b>	<b>280</b>	<b>498</b>	<b>504</b>	<b>280</b>	<b>7</b>	<b>37</b>	<b>129</b>	<b>107</b>	<b>86</b>	<b>194</b>	<b>280</b>

**Beste:** Baloratu gabea edo MBB = 0. **Otro:** Sin valorar o MBB = 0.

T 3.1.3.3.- Urteko arreta udalerrira, eta 65 urtetik gorako populazioarekiko tasa / Atención anual por municipio, y la tasa sobre la población superior a 65 años

2019: Zerbitzuari lotutako prestazio ekonomikoa (ZLPE) / Prestación económica vinculada al servicio (PEVS)													
Udalerría Municipio	Populazioa / Población >=65			MBB / BVD				Gizonak Hombres	Emakumeak Mujeres	Guztira Total	Tasa /(Populaz./Pobl.) [100.000]		
	Gizonak Hombres	Emakumeak Mujeres	Guztira Total	Beste Otro	1	2	3				G/H	E/M	Guztira Total
Abaltzisketa	29	28	57				0	0,2		0,2	850		433
Aduna	35	32	67										
Aia	181	159	340										
Aizarnazabal	65	62	127	1				0,8		0,8	1.286		658
Albiztur	25	29	54										
Alegia	174	193	367										
Alkiza	26	27	53										
Altzaga	19	14	33										
Altzo	34	25	59										
Amezketeta	101	91	192				0	0,3		0,3	326		171
Andoain	1.483	1.872	3.355	1	2	3	2	0,8	7,3	8,1	54	389	241
Anoeta	158	180	338				0	0,3		0,3	208		97
Antzuola	199	232	431			1	0		1,0	1,0		419	226
Arama	19	19	38										
Aretxabaleta	687	836	1.523	2		0	1	0,4	2,7	3,1	59	319	202
Arrasate	2.391	3.100	5.491	6	2	3	3	5,4	8,2	13,6	225	265	247
Asteasu	135	132	267										
Astigarraga	378	394	772				0		0,5	0,5		122	62
Ataun	181	196	377										
Azkoitia	978	1.247	2.225	2		2	0	1,0	2,5	3,5	102	200	157
Azpeitia	1.431	1.703	3.134	3	4	2	3	6,4	4,5	10,9	449	263	348
Baliarrain	7	11	18										
Beasain	1.210	1.540	2.750	2	2	3	2	2,1	6,4	8,5	174	417	310
Beizama	18	10	28	0	1			0,8		0,8	4.597		2.955
Belauntza	34	28	62										
Berastegi	104	101	205										
Bergara	1.519	1.956	3.475	1	1	3	2	1,8	4,8	6,7	119	248	192
Berrobi	55	59	114										
Bidania-Goiatz	51	35	86										
Deba	589	656	1.245				1	0,7	0,6	1,2	111	89	99
Donostia	18.028	26.835	44.863	38	28	63	53	46,2	135,6	181,8	256	505	405
Eibar	2.879	3.923	6.802	3	2	6	3	2,9	10,0	12,9	100	255	189
Elduain	22	26	48		1			0,8		0,8	3.761		1.724
Elgeta	84	110	194										
Elgoibar	1.138	1.460	2.598		2	0	1	1,7	1,5	3,2	151	101	123
Erreterria	3.873	5.450	9.323	6	8	9	5	13,5	13,9	27,4	348	255	294
Errezil	50	50	100				1	1,0		1,0	1.989		995
Eskoriatza	404	486	890										
Ezki-Itsaso	70	71	141	0					0,1	0,1		120	60
Gabiria	51	46	97										
Gaintza	20	10	30										
Gatzelu	19	11	30										
Getaria	251	298	549	0					0,3	0,3		108	59
Hernani	1.750	2.349	4.099	2	3	5	0	2,5	7,3	9,9	144	313	240
Hernialde	36	28	64										
Hondarribia	1.714	2.108	3.822	2	2	2	4	5,5	4,8	10,3	322	228	270
Ibarra	442	547	989	0			1		1,2	1,2		226	125
Idiazabal	254	281	535			1	0	0,4	1,0	1,4	163	356	264
Ikaztegieta	50	49	99										
Irun	5.704	7.797	13.501	11	10	17	15	21,4	30,3	51,7	374	389	383
Irura	82	106	188			0	0		0,6	0,6		610	344
Itsasondo	52	62	114										
Larraul	16	11	27										
Lasarte-Oria	1.993	2.506	4.499	1	1	2	0	2,4	1,8	4,2	121	71	93
Lazkao	462	597	1.059	0	1	3	4	3,8	4,1	7,9	825	681	744
Leaburu	45	36	81										
Legazpi	976	1.164	2.140	1	0	2	2	3,1	2,0	5,2	321	175	241
Legorreta	155	175	330		1		0	1,0		1,0	627		295
Leintz-Gatzaga	31	22	53										
Lezo	522	581	1.103	1	2		2	1,4	2,5	3,9	266	433	354
Lizartza	73	64	137	0				0,1		0,1	116		62
Mendaro	164	191	355				0		0,9	0,9		466	251
Mutiloa	26	26	52										
Mutriku	488	602	1.090	1		1		0,9	0,6	1,5	182	107	141
Oiartzun	934	1.107	2.041	1	1	3	2	1,9	5,6	7,5	200	506	366
Olaberria	114	147	261	2				1,0	0,8	1,8	877	552	694
Oñati	1.156	1.458	2.614	0	1	2	1	0,6	3,5	4,1	49	241	156
Ordizia	828	1.166	1.994	0	1	2	0		3,0	3,0		261	152
Orendain	17	18	35										
Orexa	11	10	21										
Orio	472	532	1.004	0	1	0			1,4	1,4		264	140
Ormaiztegi	132	148	280										
Pasaia	1.377	2.217	3.594	3	2	4	3	4,2	6,6	10,8	304	298	300
Segura	137	141	278										
Soraluze	394	538	932	0			0	0,2	0,4	0,6	41	75	61
Tolosa	1.790	2.565	4.355	3	3	8	3	5,3	12,2	17,5	294	477	402
Urnieteta	458	555	1.013		0	1			1,4	1,4		252	138
Urrutxu	638	836	1.474		0	2	1		3,0	3,0		356	202
Usurbil	516	646	1.162	1	2	1	2	1,9	3,9	5,9	378	608	506
Villabona	549	645	1.194			1		0,6		0,6	106		49
Zaldibia	172	164	336				0	0,1		0,1	49		25
Zarautz	2.116	2.643	4.759	3	1	3	5	3,7	8,3	11,9	173	313	251
Zegama	130	173	303	1				0,7		0,7	561		241
Zerain	35	33	68										
Zestoa	341	376	717	1		1		1,2	0,6	1,8	357	154	251
Zizurkil	308	336	644	1		0			1,0	1,0		289	151
Zumaia	883	1.019	1.902	3	2	6	3	3,5	9,0	12,5	391	886	656
Zumarraga	1.012	1.386	2.398	0	1	2	0	1,9	1,9	3,9	192	140	162
<b>Gipuzkoa</b>	<b>68.760</b>	<b>91.904</b>	<b>160.664</b>	<b>102</b>	<b>86</b>	<b>162</b>	<b>127</b>	<b>156,4</b>	<b>319,8</b>	<b>476,2</b>	<b>227</b>	<b>348</b>	<b>296</b>

**T 3.1.3.4.- Urteko arreta eskualdeka, eta 65 urtetik gorako populazioarekiko tasa / Atención anual por comarca, y la tasa sobre la población superior a 65 años**

**2019: Zerbitzuari lotutako prestazio ekonomikoa (ZLPE) / Prestación económica vinculada al servicio (PEVS)**

Eskualdea Comarca	Populazioa / Población >=65			MBB / BVD				Gizonak Hombres	Emakumeak Mujeres	Guztira Total	Tasa / (Populaz./Pobl.) [100.000]		
	Gizonak Hombres	Emakumeak Mujeres	Guztira Total	Beste Otro	1	2	3				G/H	E/M	Guztira Total
Bidasoa	7.418	9.905	17.323	13	12	18	19	26,9	35,1	62,0	362	354	358
Buruntzaldea	6.578	8.322	14.900	5	7	12	5	7,7	22,2	29,9	117	267	201
Debabarrena	5.652	7.370	13.022	4	3	7	6	6,3	14,0	20,3	111	190	156
Debagoiena	6.471	8.200	14.671	9	4	9	7	8,2	20,2	28,4	126	247	193
Donostia	18.028	26.835	44.863	38	28	63	53	46,2	135,6	181,8	256	505	405
Goierri	6.693	8.395	15.088	6	6	15	10	14,2	22,4	36,6	212	267	242
Oarsoaldea	6.706	9.355	16.061	11	13	15	10	20,9	28,6	49,5	312	306	308
Tolosaldea	4.428	5.423	9.851	4	4	9	5	7,7	15,1	22,7	173	278	231
Urola Kosta	6.786	8.099	14.885	12	8	13	12	18,4	26,6	45,0	271	328	302
<b>Gipuzkoa</b>	<b>68.760</b>	<b>91.904</b>	<b>160.664</b>	<b>102</b>	<b>86</b>	<b>162</b>	<b>127</b>	<b>156,4</b>	<b>319,8</b>	<b>476,2</b>	<b>227</b>	<b>348</b>	<b>296</b>

**Beste:** Baloratu gabea edo MBB = 0. **Otro:** Sin valorar o MBB = 0.

Datuak, urteko prestazio balikokideak dira / Los datos corresponden a las prestaciones anuales equivalentes

### **3.2.- Gainerako prestazio ekonomikoak**

#### **3.2.1.- Kotizazio gabeko pentsioa (KGP)**

- T 3.2.1.1.- Arretaren bilakaera eta 12/31ko egoera udalerrika
- T 3.2.1.2.- Arretaren bilakaera eta 12/31ko egoera eskualdeka
- T 3.2.1.3.- Urteko arreta udalerrika, eta 18 urtetik gorako populazioarekiko tasa
- T 3.2.1.4.- Urteko arreta eskualdeka, eta 18 urtetik gorako populazioarekiko tasa

#### **3.2.2.- Desgaitasuna duten pertsonak gizarteratzeko legearen prestazioak (EGLP)**

- T 3.2.2.1.- Arretaren bilakaera eta 12/31ko egoera udalerrika
- T 3.2.2.2.- Arretaren bilakaera eta 12/31ko egoera eskualdeka
- T 3.2.2.3.- Urteko arreta udalerrika, eta 18 urtetik gorako populazioarekiko tasa
- T 3.2.2.4.- Urteko arreta eskualdeka, eta 18 urtetik gorako populazioarekiko tasa

#### **3.2.3.- Gizarte ongizateko funtsaren prestazioa (GOF)**

- T 3.2.3.1.- Arretaren bilakaera eta 12/31ko egoera udalerrika
- T 3.2.3.2.- Arretaren bilakaera eta 12/31ko egoera eskualdeka
- T 3.2.3.3.- Urteko arreta udalerrika, eta 18 urtetik gorako populazioarekiko tasa
- T 3.2.3.4.- Urteko arreta eskualdeka, eta 18 urtetik gorako populazioarekiko tasa

### **3.2.- Otras prestaciones económicas**

#### **3.2.1.- Pensión no contributiva (PNC)**

- T 3.2.1.1.- Evolución y situación a 31/12 de la atención por municipio
- T 3.2.1.2.- Evolución y situación a 31/12 de la atención por comarca
- T 3.2.1.3.- Atención anual por municipio, y la tasa sobre la población superior a 18 años
- T 3.2.1.4.- Atención anual por comarca, y la tasa sobre la población superior a 18 años

#### **3.2.2.- Prestaciones de la ley de integración social de personas con minusvalía (LISMI)**

- T 3.2.2.1.- Evolución y situación a 31/12 de la atención por municipio
- T 3.2.2.2.- Evolución y situación a 31/12 de la atención por comarca
- T 3.2.2.3.- Atención anual por municipio, y la tasa sobre la población superior a 18 años
- T 3.2.2.4.- Atención anual por comarca, y la tasa sobre la población superior a 18 años

#### **3.2.3.- Prestación del fondo de bienestar social (FBS)**

- T 3.2.3.1.- Evolución y situación a 31/12 de la atención por municipio
- T 3.2.3.2.- Evolución y situación a 31/12 de la atención por comarca
- T 3.2.3.3.- Atención anual por municipio, y la tasa sobre la población superior a 18 años
- T 3.2.3.4.- Atención anual por comarca, y la tasa sobre la población superior a 18 años



## T 3.2.1.1.- Arretaren bilakaera eta 12/31ko egoera udalerrika / Evolución y situación a 31/12 de la atención por municipio

2019: Kotizatu gabeko pentsioa (KGP) / Pensión no contributiva (PNC)													
Udalerrria Municipio	Bilakaera Evolución			2019 12/31	Degaitasuna Invalidez	Erretiroa Jubilación	MBB / BVD				Gizonak Hombres	Emakumeak Mujeres	Guztira Total
	2018 12/31	Altak	Bajak				Beste Otro	1	2	3			
Abaltzisketa				1		1				1		1	1
Aduna													
Aia	5			5	2	3	3	1		1	1	4	5
Aizarnazabal	2			2	2		1	1			2		2
Albiztur													
Alegia	15	1	3	13	8	5	9	2		2	4	9	13
Alkiza	1			1		1	1					1	1
Altzaga													
Altzo	2			2	2		2				2		2
Amezketza	3	1	1	3	1	2	1	1	1			3	3
Andoain	53	8	6	53	28	25	38	10	5		28	25	53
Anoeta	5	2	2	5		5	3	2			2	3	5
Antzuola	5	2	1	7	6	1	2	2	2	1	4	3	7
Arama													
Aretxabaleta	17	3		20	14	6	8	3	7	2	8	12	20
Arrasate	193	21	30	191	134	57	94	40	36	21	78	113	191
Asteasu	9		1	9	7	2	4	1	1	3	2	7	9
Astigarraga	18	2	3	17	10	7	10	5		2	9	8	17
Ataun	4	1	2	3	1	2	3				1	2	3
Azkoitia	25	6	6	25	12	13	14	4	5	2	7	18	25
Azpeitia	54	9	13	52	20	32	31	12	8	1	21	31	52
Baliarrain	2			2		2	2				1	1	2
Beasain	42	1	7	40	23	17	23	3	8	6	18	22	40
Beizama													
Belauntza	1			1	1				1			1	1
Berastegi													
Bergara	39	5	4	40	24	16	26	3	5	6	18	22	40
Berrobi	1	2		3	2	1	2		1		2	1	3
Bidania-Goiatz													
Deba	9	1		10	9	1	6	4			6	4	10
Donostia	1.101	150	160	1.110	625	485	643	237	141	89	514	596	1.110
Eibar	128	25	23	136	78	58	77	35	13	11	64	72	136
Elduain													
Elgeta	1	2		3	3		2		1		2	1	3
Elgoibar	70	7	13	66	46	20	29	18	15	4	31	35	66
Errenteria	215	49	41	225	135	90	136	47	24	18	94	131	225
Errezil	1			1		1	1				1		1
Eskoriatza	7	5	5	7	6	1	3	2	1	1	3	4	7
Ezkio-Itsaso	1			1	1		1				1		1
Gabiria													
Gaintza													
Gatzelu													
Getaria	10		2	7	4	3	5	1	1		3	4	7
Hernani	115	16	16	114	64	50	70	22	13	9	60	54	114
Hernialde	1			1	1				1		1		1
Hondarribia	76	4	11	70	38	32	29	24	11	6	37	33	70
Ibarra	10	4	2	12	4	8	10	2			3	9	12
Idiazabal	2			3	2	1	3				1	2	3
Ikaztegieta	6			5	4	1	1	3		1	2	3	5
Irun	368	68	63	372	186	186	251	67	30	24	149	223	372
Irura	7	1		8	7	1	7		1		6	2	8
Itsasondo	4			2	1	1	2				2		2
Larraul													
Lasarte-Oria	69	17	16	69	44	25	40	16	8	5	23	46	69
Lazkao	13	1	2	12	8	4	7	4	1		5	7	12
Leaburu													
Legazpi	27	3	2	29	20	9	15	10	2	2	11	18	29
Legorreta	8	3	3	2	2			1	1		1	1	2
Leintz-Gatzaga													
Lezo	22	1	4	19	12	7	17		1	1	7	12	19
Lizartza													
Mendaro	8	1	1	8	6	2	2	4	2		4	4	8
Mutiloa													
Mutriku	18	5	6	17	11	6	6	7	3	1	9	8	17
Oiartzun	39	5	5	42	18	24	31	4	4	3	18	24	42
Olaberria	1			1		1	1					1	1
Oñati	17	2	4	16	6	10	11	1	3	1	6	10	16
Ordizia	36	7	4	37	21	16	23	10	2	2	13	24	37
Orendain													
Orexa	1	1	1	1	1			1			1		1
Orio	19	1	1	20	8	12	16		3	1	8	12	20
Ormaiztegui				1		1	1					1	1
Pasaia	105	22	23	102	61	41	54	26	15	7	52	50	102
Segura	2			2	2		2		1	1	2	2	2
Soraluze	25	2	4	23	12	11	11	5	6	1	5	18	23
Tolosa	93	12	13	90	51	39	47	23	16	4	41	49	90
Urnietza	30	2	5	27	16	11	11	5	8	3	16	11	27
Urretxu	25		4	21	11	10	10	5	3	3	9	12	21
Usurbil	22	3	4	22	15	7	14	7	1		13	9	22
Villabona	24		2	23	11	12	15	5	2	1	7	16	23
Zaldibia	2			2	2		1			1	1	1	2
Zarautz	53	14	9	59	23	36	40	7	5	7	19	40	59
Zegama	6	1	1	6	4	2	1	3	1	1	4	2	6
Zerain	1			1		1	1					1	1
Zestoa	14	2	2	13	5	8	8	3		2	8	5	13
Zizurkil	15	2	5	11	7	4	3	1	3	4	5	6	11
Zumaia	30	6	4	32	19	13	14	10	6	2	13	19	32
Zumarraga	55	12	9	58	36	22	27	15	9	7	29	29	58
<b>Gipuzkoa</b>	<b>3.408</b>	<b>521</b>	<b>549</b>	<b>3.414</b>	<b>1.942</b>	<b>1.472</b>	<b>1.980</b>	<b>726</b>	<b>437</b>	<b>271</b>	<b>1.516</b>	<b>1.898</b>	<b>3.414</b>

## T 3.2.1.2.- Arretaren bilakaera eta 12/31ko egoera eskualdeka / Evolución y situación a 31/12 de la atención por comarca

2019: Kotizatu gabekoen pentsioa (KGP) / Pensión no contributiva (PNC)													
Eskualdea Comarca	Bilakaera Evolución				Degaitasuna Invalidez	Erretiroa Jubilación	Desgaitasun Discapacidad (%)				Gizonak Hombres	Emakumeak Mujeres	Guztira Total
	2018 12/31	Altak	Bajak	2019 12/31			Beste Otro	33-64	64-74	>=75			
Bidasoa	444	72	74	442	224	218	280	91	41	30	186	256	442
Buruntzaldea	307	48	50	302	177	125	183	65	35	19	149	153	302
Debarrena	258	41	47	260	162	98	131	73	39	17	119	141	260
Debagoiena	279	40	44	284	193	91	146	51	55	32	119	165	284
Donostia	1.101	150	160	1.110	625	485	643	237	141	89	514	596	1.110
Goierri	229	29	34	221	132	89	119	51	28	23	96	125	221
Oarsoaldea	381	77	73	388	226	162	238	77	44	29	171	217	388
Tolosaldea	196	26	30	191	108	83	107	42	26	16	79	112	191
Urola Kosta	213	38	37	216	95	121	133	39	28	16	83	133	216
<b>Gipuzkoa</b>	<b>3.408</b>	<b>521</b>	<b>549</b>	<b>3.414</b>	<b>1.942</b>	<b>1.472</b>	<b>1.980</b>	<b>726</b>	<b>437</b>	<b>271</b>	<b>1.516</b>	<b>1.898</b>	<b>3.414</b>

**Beste:** Baloratu gabea edo desgaitasuna < %33. **Otro:** Sin valorar o discapacidad < 33%.

**T 3.2.1.3.- Urteko arreta udalerrika, eta 18 urtetik gorako populazioarekiko tasa / Atención anual por municipio, y la tasa sobre la población superior a 18 años**

2019: Kotizatu gabeko en pentsioa (KGP) / Pensión no contributiva (PNC)																	
Udalerria Municipio	Populazioa / Población >=18			Dagatasuna Invalidez	Erretiroa Jubilación	MBB / BVD				Gizonak Hombres	Emakumeak Mujeres	Gutzira Total	Tasa /(Populaz./Pobl.) [10.000]				
	Gizonak Hombres	Emakumeak Mujeres	Gutzira Total			Beste Otro	1	2	3				G/H	E/M	Gutzira Total		
Abaltzisketa	140	121	261	1					1		0,6	0,6		46	21		
Aduna	193	164	357														
Aia	852	760	1.612	2	3	3	1		1	1,0	4,0	5,0	12	53	31		
Aizarnazabal	300	287	587	2				1		2,0		2,0	67		34		
Albiztur	119	111	230														
Alegia	710	673	1.383	8	6	10	2		2	4,2	10,2	14,4	59	152	104		
Alkiza	130	132	262		1	1					1,0	1,0		76	38		
Altzaga	67	66	133														
Altzo	182	159	341	2						2,0		2,0	110		59		
Amezketeta	398	339	737	1	2	1	1				3,5	3,5		103	47		
Andoain	5.907	6.096	12.003	30	25	38	11		5	27,9	26,5	54,3	47	43	45		
Anoeta	854	814	1.668	1	5	4	2			2,7	3,1	5,9	32	39	35		
Antzuola	847	843	1.690	6	1	2	2		1	4,0	3,0	7,0	47	36	41		
Arama	79	81	160														
Aretxabaleta	2.850	2.896	5.746	15	6	9	3		7	8,0	12,8	20,7	28	44	36		
Arrasate	9.049	9.511	18.560	139	64	104	42		36	83,1	119,9	203,0	92	126	109		
Asteasu	640	577	1.217	7	2	4	1		1	3	2,0	7,0	9,0	31	121	74	
Astigarraga	2.538	2.482	5.020	9	8	11	4			2	8,4	8,8	17,2	33	36	34	
Ataun	673	638	1.311	1	2	4				1,0	2,6	3,6	15	40	27		
Azkoitia	4.571	4.647	9.218	14	12	17	4		5	7,1	19,2	26,3	16	41	29		
Azpeitia	5.923	6.082	12.005	23	33	34	11		9	21,9	33,7	55,6	37	55	46		
Baiarrain	47	50	97		2	2				1,0	1,0	2,0	213	200	206		
Beasain	5.549	5.616	11.165	24	17	24	4		8	18,0	22,7	40,7	32	40	36		
Belzama	70	47	117														
Belauntza	105	93	198	1							1,0			108	51		
Berastegi	458	409	867														
Bergara	6.009	6.223	12.231	26	17	29	2		6	6	19,7	22,6	42,3	33	36	35	
Berrobi	252	226	478	2	1	2				1,5	1,0	2,5	60	44	53		
Bidania-Goiatz	218	187	405														
Deba	2.234	2.290	4.524	9	1	6	4			5,9	4,0	9,9	26	17	22		
Donostia	73.782	85.388	159.170	662	503	695	243		142	87	535,4	630,2	1.165,5	73	74	73	
Fibar	11.084	11.910	22.994	82	60	85	33		13	12	68,5	73,8	142,4	62	62	62	
Elduain	93	96	189														
Elgeta	458	442	900	3	0	2	0		1	2,0	1,2	3,2	43	28	36		
Elgoibar	4.656	4.804	9.460	50	20	34	18		15	4	31,8	39,0	70,8	68	81	75	
Errenteria	15.725	17.051	32.776	147	92	150	46		26	17	102,6	136,6	239,1	65	80	73	
Errezil	241	222	463		1	1					1,0			1,0	41	22	
Eskoriatza	1.657	1.650	3.307	7	3	6	2		1	1	4,5	5,4	9,9	27	33	30	
Ezkio-Itsaso	262	242	504	1						1,0		1,0		38	20		
Gabiria	207	183	390														
Gaintza	64	44	108														
Gaztelu	68	52	120														
Getaria	1.177	1.145	2.322	4	3	5	1		1		3,1	4,3	7,5	27	38	32	
Hernani	8.158	8.648	16.806	66	54	77	21		14	9	62,7	58,2	120,8	77	67	72	
Hernalde	128	117	245	1							1,0			78	41		
Hondarribia	6.827	7.044	13.871	42	34	35	24		10	7	40,7	35,0	75,7	60	50	55	
Ibarra	1.679	1.749	3.428	4	7	10	2				3,4	8,4	11,8	20	48	34	
Idiazabal	924	909	1.833	2	0	2					1,0	1,2	2,2	11	14	12	
Ikaztegieta	200	201	401	5	1	1	3		1	1	3,0	3,0	6,0	148	149	149	
Iruun	25.092	26.799	51.891	203	191	267	74		29	24	157,6	236,5	394,1	63	88	76	
Irura	707	671	1.378	7	1	7				1	6,0	2,0	8,0	85	30	58	
Itsasondo	276	243	519	2	1	2	0		0		2,6		2,6	93	49		
Larraul	105	84	189														
Lasarte-Oria	7.369	7.956	15.325	50	27	46	18		7	6	28,5	48,6	77,0	39	61	50	
Lazkao	2.297	2.273	4.570	9	4	7	5		1		5,7	7,4	13,1	25	33	29	
Leaburu	159	138	297														
Legazpi	3.524	3.501	7.025	20	9	15	10		2	2	11,0	18,4	29,4	31	53	42	
Legerreta	579	575	1.154	5	1	1	2		2	0	3,4	1,9	5,3	58	33	46	
Leintz-Gatzaga	112	84	196														
Lezo	2.482	2.574	5.056	13	8	19	0		1	1	8,0	13,0	21,0	32	50	41	
Lizartza	267	225	492														
Mendaro	752	764	1.516	6	2	2	5		1		4,2	4,0	8,2	56	52	54	
Mutiloa	106	89	195														
Mutriku	2.184	2.176	4.360	13	6	7	8		4	1	10,5	8,7	19,3	48	40	44	
Oiartzun	4.109	4.276	8.385	18	24	32	4		3	3	18,3	23,7	42,1	45	55	50	
Olaberria	404	389	793		1	1						1,0		26	13		
Oñati	4.508	4.749	9.257	7	10	12	1		2	1	5,3	11,3	16,6	12	24	18	
Ordizia	4.121	4.234	8.355	22	16	23	10		3	2	13,4	25,1	38,5	33	59	46	
Orendain	90	79	169														
Orexa	47	41	88	1						1,2		1,2	262		140		
Orio	2.358	2.387	4.745	8	11	17				2	1	7,6	12,0	19,6	32	50	41
Ormaiztegui	509	505	1.014		0	0						0,2	0,2		4	2	
Pasaia	6.448	7.098	13.546	67	47	64	27		16	6	57,8	55,5	113,4	90	78	84	
Segura	577	565	1.142		2				1	1		2,0	2,0		35	18	
Soraluze	1.596	1.635	3.231	13	12	12	5		6	1	5,0	19,7	24,7	31	121	76	
Tolosa	7.652	8.493	16.145	55	40	51	24		16	4	43,0	51,7	94,7	56	61	59	
Urnieteta	2.508	2.500	5.008	19	11	13	5		8	3	18,5	11,5	30,0	74	46	60	
Urretxu	2.682	2.841	5.523	12	11	11	6		3	3	9,8	13,3	23,2	37	47	42	
Usurbil	2.432	2.492	4.924	15	8	17	6		0		13,8	9,3	23,1	57	37	47	
Villabona	2.372	2.423	4.795	11	13	14	6		2	1	7,6	16,0	23,6	32	66	49	
Zaldibia	661	635	1.296	2						1	1,0		2,0	15	16	15	
Zarauz	9.212	9.912	19.124	23	38	42	8		6	7	20,1	41,3	61,4	22	42	32	
Zegama	601	596	1.197	4	2	2	2		1	1	4,3	2,0	6,3	71	34	52	
Zerain	106	104	210		1	1						1,0		96	48		
Zestoa	1.525	1.442	2.967	6	9	9	4			2	8,4	6,1	14,4	55	42	49	
Zizurkil	1.211	1.210	2.421	8	5	6	1		2	4	6,8	6,5	13,3	56	54	55	
Zumaia	3.970	4.095	8.065	21	13	16	10		6	2	13,7	20,0	33,7	35	49	42	
Zumarraga	3.986	4.172	8.158	39	23	31	14		10	7	31,2	30,6	61,8	78	73	76	
<b>Gipuzkoa</b>	<b>289.069</b>	<b>309.541</b>	<b>598.610</b>	<b>2.079</b>	<b>1.534</b>	<b>2.159</b>	<b>746</b>	<b>441</b>	<b>267</b>	<b>1.607,2</b>	<b>2.005,7</b>	<b>3.612,9</b>	<b>56</b>	<b>65</b>	<b>60</b>		

**T 3.2.1.4.- Urteko arreta eskualdeka, eta 18 urtetik gorako populazioarekiko tasa / Atención anual por comarca, y la tasa sobre la población superior a 18 años**

2019: Kotizatu gabeko en pensioa (KGP) / Pensión no contributiva (PNC)															
Eskualdea Comarca	Populazioa / Población >=18			Degaitasuna Invalidez	Erretiroa Jubilación	Desgaitasun Discapacidad (%)				Gizonak Hombres	Emakumeak Mujeres	Guztira Total	Tasa /(Populaz./Pobl.) [10.000]		
	Gizonak Hombres	Emakumeak Mujeres	Guztira Total			Beste Otro	33-64	64-74	>=75				G/H	E/M	Guztira Total
Bidasoa	31.919	33.843	65.762	245	225	302	98	39	31	198,3	271,5	469,8	62	80	71
Buruntzaldea	28.912	30.174	59.086	189	133	202	66	35	20	159,6	162,9	322,5	55	54	55
Debarrena	22.506	23.579	46.085	174	101	146	72	40	17	126,0	149,3	275,3	56	63	60
Debagoiena	25.490	26.397	51.887	203	100	163	53	55	32	126,6	176,1	302,7	50	67	58
Donostia	73.782	85.388	159.170	662	503	695	243	142	87	535,4	630,2	1.165,5	73	74	73
Goierri	28.254	28.501	56.755	143	91	127	54	30	22	103,3	130,4	233,7	37	46	41
Oarsoaldea	28.764	30.999	59.763	245	171	265	77	46	27	186,7	228,8	415,5	65	74	70
Tolosaldea	19.224	19.634	38.858	114	87	115	45	26	16	85,3	116,0	201,4	44	59	52
Urola Kosta	30.218	31.026	61.244	104	123	144	38	29	15	86,0	140,6	226,6	28	45	37
<b>Gipuzkoa</b>	<b>289.069</b>	<b>309.541</b>	<b>598.610</b>	<b>2.079</b>	<b>1.534</b>	<b>2.159</b>	<b>746</b>	<b>441</b>	<b>267</b>	<b>1.607,2</b>	<b>2.005,7</b>	<b>3.612,9</b>	<b>56</b>	<b>65</b>	<b>60</b>

**Beste:** Baloratu gabea edo desgaitasuna < %33. **Otro:** Sin valorar o discapacidad < 33%.

Datuak, urteko prestazio balikokideak dira / Los datos corresponden a las prestaciones anuales equivalentes

T 3.2.2.1.- Arretaren bilakaera eta 12/31ko egoera udalerrira / Evolución y situación a 31/12 de la atención por municipio

2019: Ezinduek Gizarteratzeko Legearen prestazioa (EGLP) / Prestaciones de la Ley de Integración social de personas con minusvalía (LISMI)											
Udalerrira Municipio	Bilakaera Evolución				Desgaitasun/Discapacidad (%)				Gizonak Hombres	Emakumeak Mujeres	Guztira Total
	2018 12/31	Altak	Bajak	2019 12/31	Beste Otro	33-64	64-74	>=75			
Abaltzisketa											
Aduna											
Aia											
Aizarnazabal											
Albiztur											
Alegia											
Alkiza											
Altzaga											
Altzo											
Amezketza											
Andoain	3		1	2				2		2	2
Anoeta											
Antzuola											
Arama											
Arretxabaleta											
Arrasate	7			7	1	1	3	2		7	7
Asteasu											
Astigarraga											
Ataun											
Azkoitia	1			1				1		1	1
Azpeitia	2	2	1	3		1	1	1	1	2	3
Baliarrain											
Beasain	1	1	2	1			1			1	1
Beizama											
Belauntza											
Berastegi											
Bergara	1	1	1	1			1			1	1
Berrobi											
Bidania-Goiatz											
Deba											
Donostia	25	3	4	23		2	11	10	6	17	23
Eibar	1			1			1		1		1
Elduain											
Elgeta											
Elgoibar	1			1				1		1	1
Errenteria	12	1	1	12		1	6	5	1	11	12
Errezil											
Eskoriatza											
Ezkio-Itsaso											
Gabiria											
Gaintza											
Gaztelu											
Getaria											
Hernani	3	1	2	2		1	1			2	2
Hernialde											
Hondarribia	1			1				1		1	1
Ibarra	2			2		1		1		2	2
Idiazabal											
Ikaztegieta											
Irun	4	1		5		1	2	2		5	5
Irura											
Itsasondo											
Larraul											
Lasarte-Oria	5		2	3			2	1	1	2	3
Lazkao											
Leaburu											
Legazpi	1			1			1			1	1
Legorreta											
Leintz-Gatzaga											
Lezo											
Lizartza											
Mendaro											
Mutiloa											
Mutriku	1			1			1			1	1
Oiartzun	1	1		2			1	1	1	1	2
Olaberria											
Oñati	4			4			1	3	1	3	4
Ordizia	1										
Orendain											
Orexa											
Orio	2			3			3		2	1	3
Ormaiztegi											
Pasaia	2			2			2		1	1	2
Segura											
Soraluze											
Tolosa	2		1	1				1		1	1
Urnieta	1		1								
Urrretxu	4			4			2	2	1	3	4
Usurbil	1			1			1		1		1
Villabona											
Zaldibia											
Zarautz	1			1				1		1	1
Zegama											
Zerain											
Zestoa											
Zizurkil											
Zumaia											
Zumarraga	3			3			3			3	3
<b>Gipuzkoa</b>	<b>93</b>	<b>11</b>	<b>16</b>	<b>88</b>	<b>1</b>	<b>8</b>	<b>44</b>	<b>35</b>	<b>17</b>	<b>71</b>	<b>88</b>

**T 3.2.2.2.- Arretaren bilakaera eta 12/31ko egoera eskualdeka / Evolución y situación a 31/12 de la atención por comarca**

2019: Ezindua Gizarteratzeko Legearen prestazioa (EGLP) / Prestaciones de la Ley de Integración social de personas con minusvalía (LISMI)											
Eskualdea Comarca	Bilakaera Evolución			Desgaitasun Discapacidad (%)					Gizonak Hombres	Emakumeak Mujeres	Guztira Total
	2018 12/31	Altak	Bajak	2019 12/31	Beste Otro	33-64	64-74	>=75			
Bidasoa	5	1		6		1	2	3		6	6
Buruntzaldea	13	1	6	8		1	4	3	2	6	8
Debabarrena	3			3			2	1	1	2	3
Debagoiena	12	1	1	12	1	1	5	5	1	11	12
Donostia	25	3	4	23		2	11	10	6	17	23
Goierri	10	1	2	9			7	2	1	8	9
Oarsoaldea	15	2	1	16		1	9	6	3	13	16
Tolosaldea	4		1	3		1		2		3	3
Urola Kosta	6	2	1	8		1	4	3	3	5	8
<b>Gipuzkoa</b>	<b>93</b>	<b>11</b>	<b>16</b>	<b>88</b>	<b>1</b>	<b>8</b>	<b>44</b>	<b>35</b>	<b>17</b>	<b>71</b>	<b>88</b>

**Beste:** Baloratu gabea edo desgaitasuna < %33. **Otro:** Sin valorar o discapacidad < 33%.

T 3.2.2.3.- Urteko arreta udalerrira, eta 18 urtetik gorako populazioarekiko tasa / Atención anual por municipio, y la tasa sobre la población superior a 18 años

2019: Ezinduk Gizarteratzeko Legearen prestazioa (EGLP) / Prestaciones de la Ley de Integración social de personas con minusvalía (LISMI)													
Udalerría Municipio	Populazioa / Población >=18			Desgaitasun/Discapacidad (%)				Gizonak Hombres	Emakumeak Mujeres	Guztira Total	Tasa /(Populaz./Pobl.) [100.000]		
	Gizonak Hombres	Emakumeak Mujeres	Guztira Total	Beste Otro	33-64	64-74	>=75				G/H	E/M	Guztira Total
Abaltzisketa	140	121	261										
Aduna	193	164	357										
Aia	852	760	1.612										
Aizarnazabal	300	287	587										
Albiztur	119	111	230										
Alegia	710	673	1.383										
Alkiza	130	132	262										
Altzaga	67	66	133										
Altzo	182	159	341										
Amezketeta	398	339	737										
Andoain	5.907	6.096	12.003				3		2,7	2,7		45	23
Anoeta	854	814	1.668										
Antzuola	847	843	1.690										
Arama	79	81	160										
Aretxabaleta	2.850	2.896	5.746										
Arrasate	9.049	9.511	18.560	1	1	3	2		7,0	7,0		74	38
Asteasu	640	577	1.217										
Astigarraga	2.538	2.482	5.020										
Ataun	673	638	1.311										
Azkolitia	4.571	4.647	9.218				1		1,0	1,0		22	11
Azpeltia	5.923	6.082	12.005	0	1	1	1	1,0	2,1	3,1	17	34	26
Baliarrain	47	50	97										
Beasain	5.549	5.616	11.165	0	0	1			1,1	1,1		20	10
Beizama	70	47	117										
Belauntza	105	93	198										
Berastegi	458	409	867										
Bergara	6.009	6.222	12.231		0	1		0,1	1,0	1,1	1	16	9
Berrobi	252	226	478										
Bidania-Goiatz	218	187	405										
Deba	2.234	2.290	4.524										
Donostia	73.782	85.388	159.170	0	2	13	11	8,3	18,0	26,3	11	21	17
Eibar	11.084	11.910	22.994			1		1,0		1,0	9		4
Elduain	93	96	189										
Elgeta	458	442	900										
Elgoibar	4.656	4.804	9.460				1		1,0	1,0		21	11
Errenteria	15.725	17.051	32.776		2	6	5	1,0	11,8	12,8	6	69	39
Errezil	241	222	463										
Eskoriatza	1.657	1.650	3.307										
Ezkio-Itsaso	262	242	504										
Gabiria	207	183	390										
Gaintza	64	44	108										
Gatzelu	68	52	120										
Getaria	1.177	1.145	2.322										
Hernani	8.158	8.648	16.806	0	1	1	1	0,8	2,1	2,9	10	24	17
Hernialde	128	117	245										
Hondarribia	6.827	7.044	13.871				1		1,0	1,0		14	7
Ibarra	1.679	1.749	3.428		1		1		2,0	2,0		114	58
Idiazabal	924	909	1.833										
Ikaztegieta	200	201	401										
Irun	25.092	26.799	51.891		1	2	2		5,0	5,0		19	10
Irura	707	671	1.378										
Itsasondo	276	243	519										
Larraul	105	84	189										
Lasarte-Oria	7.369	7.956	15.325	0	1	2	1	1,2	2,8	4,1	17	36	27
Lazkao	2.297	2.273	4.570										
Leaburu	159	138	297										
Legazpi	3.524	3.501	7.025			1			1,0	1,0		29	14
Legorreta	579	575	1.154										
Leintz-Gatzaga	112	84	196										
Lezo	2.482	2.574	5.056										
Lizartza	267	225	492										
Mendaro	752	764	1.516										
Mutiloa	106	89	195										
Mutriku	2.184	2.176	4.360			1			1,0	1,0		46	23
Oiartzun	4.109	4.276	8.385		1	1		0,9	1,0	1,9	22	23	23
Olaberría	404	389	793										
Oñati	4.508	4.749	9.257			1	3	1,0	3,0	4,0	22	63	43
Ordizia	4.121	4.234	8.355		0				0,1	0,1		3	2
Orendain	90	79	169										
Orexa	47	41	88										
Orio	2.358	2.387	4.745			2		1,3	1,0	2,3	56	42	49
Ormaiztegi	509	505	1.014										
Pasaia	6.448	7.098	13.546			2	0	1,1	1,0	2,1	17	14	15
Segura	577	565	1.142										
Soraluze	1.596	1.635	3.231										
Tolosa	7.652	8.493	16.145	0			1	0,4	1,0	1,4	5	12	9
Urnietu	2.508	2.500	5.008			1			0,7	0,7		30	15
Urretxu	2.682	2.841	5.523		2	2		1,0	3,0	4,0	37	106	72
Usurbil	2.432	2.492	4.924		1			1,0		1,0	41		20
Villabona	2.372	2.423	4.795										
Zaldibia	661	635	1.296										
Zarautz	9.231	9.912	19.143				1		1,0	1,0		10	5
Zegama	601	596	1.197										
Zerain	106	104	210										
Zestoa	1.525	1.442	2.967										
Zizurkil	1.211	1.210	2.421										
Zumaia	3.970	4.095	8.065										
Zumarraga	3.986	4.172	8.158			3			3,0	3,0		72	37
<b>Gipuzkoa</b>	<b>289.069</b>	<b>309.541</b>	<b>598.610</b>	<b>2</b>	<b>10</b>	<b>47</b>	<b>37</b>	<b>20,2</b>	<b>75,5</b>	<b>95,8</b>	<b>7</b>	<b>24</b>	<b>16</b>

T 3.2.2.4.- Urteko arreta eskualdeka, eta 18 urtetik gorako populazioarekiko tasa / Atención anual por comarca, y la tasa sobre la población superior a 18 años

2019: Ezindua Gizarteratzeko Legearen prestazioa (EGLP) / Prestaciones de la Ley de Integración social de personas con minusvalía (LISMI)

Eskualdea Comarca	Populazioa / Población >=18			Desgaitasun Discapacidad (%)				Gizonak Hombres	Emakumeak Mujeres	Guztira Total	Tasa / (Populaz./Pobl.) [100.000]		
	Gizonak Hombres	Emakumeak Mujeres	Guztira Total	Beste Otro	33-64	64-74	>=75				G/H	E/M	Guztira Total
Bidasoa	31.919	33.843	65.762		1	2	3		6,0	6,0	18	9	
Buruntzaldea	28.912	30.174	59.086	0	2	5	4	3,1	8,4	11,5	11	28	19
Debabarrena	22.506	23.579	46.085			2	1	1,0	2,0	3,0	4	8	7
Debagoiena	25.490	26.397	51.887	1	1	5	5	1,1	11,0	12,1	4	42	23
Donostia	73.782	85.388	159.170	0	2	13	11	8,3	18,0	26,3	11	21	17
Goierri	28.254	28.501	56.755	0	0	7	2	1,0	8,2	9,2	4	29	16
Oarsoaldea	28.764	30.999	59.763		2	9	6	3,0	13,8	16,8	10	45	28
Tolosaldea	19.224	19.634	38.858	0	1		2	0,4	3,0	3,4	2	15	9
Urola Kosta	30.218	31.026	61.244	0	1	3	3	2,3	5,1	7,4	8	16	12
<b>Gipuzkoa</b>	<b>289.069</b>	<b>309.541</b>	<b>598.610</b>	<b>2</b>	<b>10</b>	<b>47</b>	<b>37</b>	<b>20,2</b>	<b>75,5</b>	<b>95,8</b>	<b>7</b>	<b>24</b>	<b>16</b>

Beste: Baloratu gabea edo desgaitasuna < %33. Otro: Sin valorar o discapacidad < 33%.

Datuak, urteko prestazio balikokideak dira / Los datos corresponden a las prestaciones anuales equivalentes



## T 3.2.3.1.- Arretaren bilakaera eta 12/31ko egoera udalerrira / Evolución y situación a 31/12 de la atención por municipio

2019: Gizarte ongizateko funtsaren pentsioak (GOF) / Pensiones del fondo de bienestar social (FBS)													
Udalerrira Municipio	Bilakaera Evolución				Zahartza Ancianidad	Gaiotasuna Enfermedad	MBB / BVD			Gizonak Hombres	Emakumeak Mujeres	Guztira Total	
	2018 12/31	Altak	Bajak	2019 12/31			Beste Otro	1	2				3
Abaltzisketa													
Aduna													
Aia	4			4	3	1	2	2		2	2	4	
Aizarnazabal													
Albiztur													
Alegia				1	1		1			1		1	
Alkiza													
Altza													
Altzo													
Amezketza													
Andoain	5	1	5	1		1		1		1		1	
Anoeta	2		2										
Antzuola	1		1										
Arama													
Aretxabaleta	3			3	2	1	3			1	2	3	
Arrasate	14	4	3	14	6	8	12	1	1	5	9	14	
Asteasu													
Astigarraga	9		1	7	5	2	4	1	2	2	5	7	
Ataun													
Azkoitia		1		1		1	1			1		1	
Azpeitia	12	5	5	11	6	5	10		1	5	6	11	
Baliarrain													
Beasain	3	1	1	4	4		4			1	3	4	
Beizama													
Belauntza													
Berastegi													
Bergara	2			2	1	1	2				2	2	
Berrobi		1	1										
Bidania-Goiatz													
Deba	1			1	1		1				1	1	
Donostia	86	22	23	85	36	49	61	13	9	2	44	85	
Eibar	14		4	10	2	8	8	2		4	6	10	
Elduain													
Elgeta													
Elgoibar	4	1	2	3	2	1	3				3	3	
Errenteria	36	4	10	35	11	24	24	6	1	4	19	35	
Errezil													
Eskoriatza													
Ezkio-Itsaso													
Gabiria													
Gaintza													
Gaztelu													
Getaria	2		1	1	1				1	1		1	
Hernani	14	4	4	13	7	6	10	3		6	7	13	
Hernialde													
Hondarribia	1			1		1		1			1	1	
Ibarra	1		1										
Idiazabal	1			1	1		1			1		1	
Ikaztegieta													
Irun	25	16	16	24	5	19	22	1	1	12	12	24	
Irura	2		1	1		1			1		1	1	
Itsasondo													
Larraul													
Lasarte-Oria	3	6	5	2		2	1	1			2	2	
Lazkao	1			1	1		1				1	1	
Leaburu													
Legazpi	2			2	2		2				2	2	
Legorreta	1												
Leintz-Gatzaga													
Lezo	1		1	1	1			1			1	1	
Lizartza													
Mendaro													
Mutiloa													
Mutriku		1		1		1	1				1	1	
Oiartzun	2			2		2	1	1		1	1	2	
Olaberria													
Oñati	5	1	1	5	2	3	5			2	3	5	
Ordizia	4			4	2	2	3		1	1	3	4	
Orendain													
Orexa													
Orio	1	2	2	2		2	1	1		1	1	2	
Ormaiztegi													
Pasaia	8	1	1	7	4	3	5	1	1	4	3	7	
Segura													
Soraluze	3	2		5	2	3	5			4	1	5	
Tolosa	10			10	4	6	6	2		2	5	10	
Urnieta	2		1	2	2		1		1		2	2	
Urretxu													
Usurbil	1		1										
Villabona	2	4	1	5		5	1	4		4	1	5	
Zaldibia													
Zarautz	7		1	6	5	1	4	1	1	1	5	6	
Zegama													
Zerain													
Zestoa	1		1										
Zizurkil													
Zumaia	2	1	2	1	1		1				1	1	
Zumarraga	6			5	2	3	3	1		1	5	5	
<b>Gipuzkoa</b>	<b>304</b>	<b>78</b>	<b>98</b>	<b>284</b>	<b>122</b>	<b>162</b>	<b>210</b>	<b>44</b>	<b>18</b>	<b>12</b>	<b>129</b>	<b>155</b>	<b>284</b>

T 3.2.3.2.- Arretaren bilakaera eta 12/31ko egoera eskualdeka / Evolución y situación a 31/12 de la atención por comarca

2019: Gizarte ongizateko funtsaren pentsioak (GOF) / Pensiones del fondo de bienestar social (FBS)													
Eskualdea Comarca	Bilakaera Evolución				Zahartzaroa Ancianidad	Gaixotasuna Enfermedad	MBB / BVD				Gizonak Hombres	Emakumeak Mujeres	Guztira Total
	2018 12/31	Altak	Bajak	2019 12/31			Beste Otro	1	2	3			
Bidasoa	26	16	16	25	5	20	22	2	1		12	13	25
Buruntzaldea	34	11	17	25	14	11	16	6	2	1	9	16	25
Debarrena	22	4	6	20	7	13	18	2			8	12	20
Debagoiena	25	5	5	24	11	13	22	1		1	8	16	24
Donostia	86	22	23	85	36	49	61	13	9	2	44	41	85
Goierni	18	1	1	17	12	5	14	1	1	1	3	14	17
Oarsoaldea	47	5	12	45	16	29	30	9	2	4	24	21	45
Tolosaldea	17	5	6	17	5	12	8	6	1	2	10	7	17
Urola Kosta	29	9	12	26	16	10	19	4	2	1	11	15	26
<b>Gipuzkoa</b>	<b>304</b>	<b>78</b>	<b>98</b>	<b>284</b>	<b>122</b>	<b>162</b>	<b>210</b>	<b>44</b>	<b>18</b>	<b>12</b>	<b>129</b>	<b>155</b>	<b>284</b>

Beste: Baloratu gabea edo MBB = 0. Otro: Sin valorar o MBB = 0.



T 3.2.3.4.- Urteko arreta eskualdeka, eta 18 urtetik gorako populazioarekiko tasa / Atención anual por comarca, y la tasa sobre la población superior a 18 años

2019: Gizarte ongizateko funtsaren pentsioak (GOF) / Pensiones del fondo de bienestar social (FBS)															
Eskualdea Comarca	Populazioa / Población >=18			Zahartzaroa Ancianidad	Gaixotasuna Enfermedad	MBB / BVD				Gizonak Hombres	Emakumeak Mujeres	Guztira Total	Tasa / (Populaz./Pobl.) [100.000]		
	Gizonak Hombres	Emakumeak Mujeres	Guztira Total			Beste Otro	1	2	3				G/H	E/M	Guztira Total
Bidasoa	31.919	33.843	65.762	7	25	27	4	1		16,2	16,0	32,2	51	47	49
Buruntzaldea	28.912	30.174	59.086	18	18	26	7	3	1	16,7	19,7	36,3	58	65	62
Debarrena	22.506	23.579	46.085	9	15	21	2			9,1	14,0	23,1	41	59	50
Debagoiena	25.490	26.397	51.887	11	15	22	2	0	1	9,6	16,2	25,8	38	61	50
Donostia	73.782	85.388	159.170	38	57	73	13	7	2	49,1	46,4	95,5	67	54	60
Goierrri	28.254	28.501	56.755	12	5	14	1	1	1	3,1	13,5	16,6	11	47	29
Oarsoaldea	28.764	30.999	59.763	15	32	33	9	2	4	26,2	21,3	47,5	91	69	80
Tolosaldea	19.224	19.634	38.858	5	16	14	4	1	2	13,0	8,1	21,1	68	41	54
Urola Kosta	30.218	31.026	61.244	18	13	23	5	2	1	13,7	17,3	31,0	45	56	51
<b>Gipuzkoa</b>	<b>289.069</b>	<b>309.541</b>	<b>598.610</b>	<b>132</b>	<b>197</b>	<b>253</b>	<b>47</b>	<b>17</b>	<b>12</b>	<b>156,7</b>	<b>172,6</b>	<b>329,3</b>	<b>54</b>	<b>56</b>	<b>55</b>

**Beste:** Baloratu gabea edo MBB = 0. **Otro:** Sin valorar o MBB = 0.

Datuak, urteko prestazio balikokideak dira / Los datos corresponden a las prestaciones anuales equivalentes



### **3.3.- Laguntza teknikoak**

#### **3.3.1.- Laguntza teknikoak**

T 3.3.1.1.A.- Urtean zehar arreta onuradunaren udalerraren arabera

T 3.3.1.1.B.- Urtean zehar arreta onuradunaren azpilurraldearen arabera



### **3.3.- Ayudas técnicas**

#### **3.3.1. Ayudas técnicas**

T 3.3.1.1.- Atención anual por municipio, y la tasa sobre la población superior a 65 años

T 3.3.1.2.- Atención anual por comarca, y la tasa sobre la población superior a 65 años



T 3.3.1.2.- Urteko arreta eskualdeka, eta 65 urtetik gorako populazioarekiko tasa / Atención anual por comarca, y la tasa sobre la población superior a 65 años

2019: Laguntza teknikoak urtean / Ayudas técnicas en el año																				
Eskualdea Comarca	Populazioa / Población >=65			L. F. E. A. M. F.	B. ez P. No rec.	E. I. L. A. V. V.	Desgaitasuna Discapacidad				MBB BVD			Gizonak Hombres	Emakume Mujeres	Guztira Total	Tasa /(Populaz./Pobl.) [1.000]			
	Gizonak Hombres	Emakumeak Mujeres	Guztira Total				Beste Otro	33-64	65-74	>=75	Beste Otro	1	2				3	G/H	E/M	Guztira Total
Bidasoa	7.418	9.905	17.323	368	96	28	271	49	30	142	150	45	118	179	198	294	492	27	30	28
Buruntzaldea	6.578	8.322	14.900	441	123	54	266	103	75	174	194	131	136	157	254	364	618	39	44	41
Debarrena	5.652	7.370	13.022	382	96	32	265	74	56	115	147	54	134	175	172	338	510	30	46	39
Debagoiena	6.471	8.200	14.671	373	99	40	200	77	75	160	159	105	126	122	241	271	512	37	33	35
Donostia	18.028	26.835	44.863	1.122	294	96	865	147	105	395	462	253	342	455	635	877	1.512	35	33	34
Goierri	6.693	8.395	15.088	452	137	39	267	104	66	191	215	117	147	149	286	342	628	43	41	42
Oarsoaldea	6.706	9.355	16.061	562	156	55	446	126	36	165	219	143	210	201	285	488	773	42	52	48
Tolosaldea	4.428	5.423	9.851	378	85	29	296	63	31	102	144	88	126	134	203	289	492	46	53	50
Urola Kosta	6.786	8.099	14.885	595	155	63	415	137	86	175	245	146	226	196	318	495	813	47	61	55
<b>Gipuzkoa</b>	<b>68.760</b>	<b>91.904</b>	<b>160.664</b>	<b>4.673</b>	<b>1.241</b>	<b>436</b>	<b>3.291</b>	<b>880</b>	<b>560</b>	<b>1.619</b>	<b>1.935</b>	<b>1.082</b>	<b>1.565</b>	<b>1.768</b>	<b>2.592</b>	<b>3.758</b>	<b>6.350</b>	<b>38</b>	<b>41</b>	<b>40</b>

L. F. E. / A. M. F.: Laguntza teknikoak emateko eta ingurune fisikora egokitzeko zerbitzua / Servicio de ayudas técnicas y adaptación del medio físico.

B. Ez P. / P. No R.: Berrreskuratu ezin diren laguntza-produktuak eskuratzeko laguntza ekonomikoa / Ayuda económica para la adquisición de productos no recuperables.

E. I. L. / A. V. V.: Ohiko etxebizitzan eta ibilgailu partikularretan egokitzen egiteko laguntza ekonomikoa / Ayuda económica para la realización de adaptaciones en la vivienda habitual y en los vehículos particulares.

Beste: Baloratu gabea, desgaitasuna < %33 edo MBB = 0. Otro: Sin valorar, discapacidad < 33% ó MBB = 0.

Taula honetan, emandako laguntza kopurua azaltzen da. Pertsona onuradunak atal Kontsolidatuan, T.4.1.3.C. taulan, ikus daitezke / En este cuadro se muestra el número de ayudas concedidas. Las personas beneficiarias pueden verse en el apartado Consolidado, cuadro T.4.1.3.C.



#### **4.- BATERATUA**

##### **4.1.1.- Arretaren egoera 12/31an, erabiltzailearen udalerraren arabera. Plazak**

T 4.1.1.A.- Gizonak. Arretaren egoera 12/31an erabiltzailearen udalerraren arabera. Plazak

T 4.1.1.B.- Emakumeak. Arretaren egoera 12/31an erabiltzailearen udalerraren arabera. Plazak

T 4.1.1.C.- Guztiak. Arretaren egoera 12/31an erabiltzailearen udalerraren arabera. Plazak

##### **4.1.2.- Arretaren egoera 12/31an, erabiltzailearen eskualdearen arabera. Plazak**

T 4.1.2.A.- Gizonak. Arretaren egoera 12/31an erabiltzailearen eskualdearen arabera. Plazak

T 4.1.2.B.- Emakumeak. Arretaren egoera 12/31an erabiltzailearen eskualdearen arabera. Plazak

T 4.1.2.C.- Guztiak. Arretaren egoera 12/31an erabiltzailearen eskualdearen arabera. Plazak

##### **4.1.3.- Arretaren egoera 12/31an, erabiltzailearen udalerraren arabera. Prestazio ekonomikoak eta Guztira**

T 4.1.3.A.- Gizonak. Arretaren egoera 12/31an erabiltzailearen udalerraren arabera. Prestazio ekonomikoak eta Guztira

T 4.1.3.B.- Emakumeak. Arretaren egoera 12/31an erabiltzailearen udalerraren arabera. Prestazio ekonomikoak eta Guztira

T 4.1.3.C.- Guztiak. Arretaren egoera 12/31an erabiltzailearen udalerraren arabera. Prestazio ekonomikoak eta Guztira

##### **4.1.4.- Arretaren egoera 12/31an, erabiltzailearen eskualdearen arabera. Prestazio ekonomikoak eta Guztira**

T 4.1.4.A.- Gizonak. Arretaren egoera 12/31an erabiltzailearen eskualdearen arabera. Prestazio ekonomikoak eta Guztira.

T 4.1.4.B.- Emakumeak. Arretaren egoera 12/31an erabiltzailearen eskualdearen arabera. Prestazio ekonomikoak eta Guztira.

T 4.1.4.C.- Guztiak. Arretaren egoera 12/31an erabiltzailearen eskualdearen arabera. Prestazio ekonomikoak eta Guztira.

#### **4.- CONSOLIDADO**

##### **4.1.1.- Situación a 31/12 de la atención por municipio. Plazas**

T 4.1.1.A.- Hombres. Situación a 31/12 de la atención por municipio. Plazas

T 4.1.1.B.- Mujeres. Situación a 31/12 de la atención por municipio. Plazas

T 4.1.1.C.- Ambos sexos. Situación a 31/12 de la atención por municipio. Plazas

##### **4.1.2.- Situación a 31/12 de la atención por comarca. Plazas**

T 4.1.2.A.- Hombres. Situación a 31/12 de la atención por comarca. Plazas

T 4.1.2.B.- Mujeres. Situación a 31/12 de la atención por comarca. Plazas

T 4.1.2.C.- Ambos sexos. Situación a 31/12 de la atención por comarca. Plazas

##### **4.1.3.- Situación a 31/12 de la atención por municipio. Prestaciones económicas y Total**

T 4.1.3.A.- Hombres. Situación a 31/12 de la atención por municipio. Prestaciones económicas y Total

T 4.1.3.B.- Mujeres. Situación a 31/12 de la atención por municipio. Prestaciones económicas y Total

T 4.1.3.C.- Ambos sexos. Situación a 31/12 de la atención por municipio. Prestaciones económicas y Total

##### **4.1.4.- Situación a 31/12 de la atención por comarca. Prestaciones económicas y Total**

T 4.1.4.A.- Hombres. Situación a 31/12 de la atención por comarca. Prestaciones económicas y Total

T 4.1.4.B.- Mujeres. Situación a 31/12 de la atención por comarca. Prestaciones económicas y Total

T 4.1.4.C.- Ambos sexos. Situación a 31/12 de la atención por comarca. Prestaciones económicas y Total







**T 4.1.2.A.- Gizonak. Arretaren egoera 12/31an erabiltzailearen eskualdearen arabera. Plazadun zerbitzuak / Hombres. Situación a 31/12 de la atención por comarca de la persona usuaria. Servicios de plazas**

2019: Kontsolidatua / Consolidado																			
Eskualdea Comarca	APEZ CDPM	DPEZ CDDI	GMEZ CDSM	TAIL. OKUP. TALL. OCUP.	GIZEZ CDIS	SOZSAN SOCSAN	APEG RPM	DPEG - Egoi RDI - Res	DPEG - Etxe RDI - Viv	GMEG - Egoi REM - Res	GMEG - Etxe REM - Viv	AGEG RPMEN	GIZEG - Egoi RIS - Res	GIZEG - Kronif RIS - Kronif	GIZGH ANIS	GIZEG - Etxe RIS - Viv	IMBH AVVM	ABEG REETT	Guztira Total
Beste/Ez sailk.												5				1	2		8
Bidasoa	25	43	23	68	19	6	122	18	23	20	10	10	12			12	1	1	368
Buruntzaldea	45	50	13	70	6	7	109	18	22	5	3	18	18			6			359
Debabarrena	42	18	12	64	11	2	123	10	11	9	10	10	6				1	3	307
Debagoiena	31	37	13	64	7	3	133	7	20	3		13	5			2	1	2	325
Donostia	104	148	40	161	52	14	315	100	115	30	16	163	81	26	12	89	3	4	1.316
Goierry	53	28	16	54	7	10	127	23	17	3	11	13	9			1		3	350
Oarsoaldea	54	30	9	79	28	5	139	32	18	7	5	14	9	21		6	1	2	423
Tolosaldea	23	21	14	34	6	2	81	16	35	14	8	5	3			6		1	240
Urola Kosta	49	20	13	57	5	5	128	13	12	4		9	9			1		1	310
<b>Gipuzkoa</b>	<b>426</b>	<b>395</b>	<b>153</b>	<b>651</b>	<b>141</b>	<b>54</b>	<b>1.277</b>	<b>237</b>	<b>273</b>	<b>95</b>	<b>63</b>	<b>260</b>	<b>152</b>	<b>47</b>	<b>12</b>	<b>124</b>	<b>9</b>	<b>17</b>	<b>4.006</b>

**Oharra / Observación:** taula bateratuetan, eranskineko beste taula guztietan ez bezala, 2019-12-31an bizirik zeuden pertsonen datuak daude jasoak / En las tablas consolidadas, a diferencia del resto de tablas del anexo, ser recogen los datos de las personas vivas a 31-12-2019.

**T 4.1.2.B.- Emakumeak. Arretaren egoera 12/31an erabiltzailearen eskualdearen arabera. Plazadun zerbitzuak / Mujeres. Situación a 31/12 de la atención por comarca de la persona usuaria. Servicios de plazas**

2019: Kontsolidatua / Consolidado																			
Eskualdea Comarca	APEZ CDPM	DPEZ CDDI	GMEZ CDSM	TAIL. OKUP. TALL. OCUP.	GIZEZ CDIS	SOZSAN SOCSAN	APEG RPM	DPEG - Egoi RDI - Res	DPEG - Etxe RDI - Viv	GMEG - Egoi REM - Res	GMEG - Etxe REM - Viv	AGEG RPMEN	GIZEG - Egoi RIS - Res	GIZEG - Kronif RIS - Kronif	GIZGH ANIS	GIZEG - Etxe RIS - Viv	IMBH AVVM	ABEG REETT	Guztira Total
Beste/Ez sailk.												7				1	5		13
Bidasoa	75	29	8	34	4	5	323	22	11	1	7	6	3			5	2	4	518
Buruntzaldea	106	23	2	35	1	3	251	9	7	1	3	16	3			4	1	4	456
Debabarrena	64	20	7	27	4	3	287	7	3	3		10				1	3	3	438
Debagoiena	103	42	8	50	6	2	321	7	24	2	1	5	3			1	2	1	552
Donostia	269	104	20	99	7	13	974	89	98	11	16	46	18	6		21	14	9	1.714
Goierry	128	25	7	27	3	5	287	10	14	2	5	9	1			4	3	1	518
Oarsoaldea	132	28	8	43	9	4	340	7	12	2	2	17	7			10	10	3	614
Tolosaldea	60	23	5	28	1	2	197	9	14	8	4	6	5						348
Urola Kosta	104	25	8	39		5	269	12	12	3	1	4	2				2	2	476
<b>Gipuzkoa</b>	<b>1.041</b>	<b>319</b>	<b>73</b>	<b>382</b>	<b>35</b>	<b>42</b>	<b>3.249</b>	<b>172</b>	<b>195</b>	<b>33</b>	<b>39</b>	<b>126</b>	<b>42</b>	<b>6</b>		<b>47</b>	<b>42</b>	<b>27</b>	<b>5.647</b>

**Oharra / Observación:** taula bateratuetan, eranskineko beste taula guztietan ez bezala, 2019-12-31an bizirik zeuden pertsonen datuak daude jasoak / En las tablas consolidadas, a diferencia del resto de tablas del anexo, ser recogen los datos de las personas vivas a 31-12-2019.

**T 4.1.2.C.- Guztiak. Arretaren egoera 12/31an erabiltzailearen eskualdearen arabera. Plazadun zerbitzuak / Ambos sexos. Situación a 31/12 de la atención por comarca de la persona usuaria. Servicios de plazas**

2019: Kontsolidatua / Consolidado																			
Eskualdea Comarca	APEZ CDPM	DPEZ CDDI	GMEZ CDSM	TAIL.OKUP. TALL.Ocup.	GIZEZ CDIS	SOZSAN SOCSAN	APEG RPM	DPEG - Egoi RDI - Res	DPEG - Etxe RDI - Viv	GMEG - Egoi REM - Res	GMEG - Etxe REM - Viv	AGEG RPMEN	GIZEG - Egoi RIS - Res	GIZEG - Kronif RIS - Kronif	GIZGH ANIS	GIZEG - Etxe RIS - Viv	IMBH AVVM	ABEG REETT	Guztira Total
Beste/Ez sailk.												12				2	7		<b>21</b>
Bidasoa	100	72	31	102	23	11	445	40	34	21	17	16	15			17	3	5	<b>886</b>
Buruntzaldea	151	73	15	105	7	10	360	27	29	6	6	34	21			10	1	4	<b>815</b>
Debabarrena	106	38	19	91	15	5	410	17	14	12	10	20	6			1	4	6	<b>745</b>
Debagoiena	134	79	21	114	13	5	454	14	44	5	1	18	8			3	3	3	<b>877</b>
Donostia	373	252	60	260	59	27	1.289	189	213	41	32	209	99	32	12	110	17	13	<b>3.030</b>
Goierri	181	53	23	81	10	15	414	33	31	5	16	22	10			5	3	4	<b>868</b>
Oarsoaldea	186	58	17	122	37	9	479	39	30	9	7	31	16	21		16	11	5	<b>1.037</b>
Tolosaldea	83	44	19	62	7	4	278	25	49	22	12	11	8			6		1	<b>588</b>
Urola Kosta	153	45	21	96	5	10	397	25	24	7	1	13	11			1	2	3	<b>786</b>
<b>Gipuzkoa</b>	<b>1.467</b>	<b>714</b>	<b>226</b>	<b>1.033</b>	<b>176</b>	<b>96</b>	<b>4.526</b>	<b>409</b>	<b>468</b>	<b>128</b>	<b>102</b>	<b>386</b>	<b>194</b>	<b>53</b>	<b>12</b>	<b>171</b>	<b>51</b>	<b>44</b>	<b>9.653</b>

**APEZ / CDPM:** Adineko pertsonentzako eguneko zentroa / Centro de día para personas mayores

**DPEZ / CDDI:** Desgaitasuna duten pertsonentzako eguneko zentroa / Centro de día para personas con discapacidad

**GMEZ / CDSM:** Gaixotasun mentala duten pertsonentzako eguneko zentroa / Centro de día para personas con enfermedad mental

**TAIL.OK. / TALL OCUP.:** Tailer okupazionala / Taller ocupacional

**GIZEZ / CDIS:** Gizarteratzeko eguneko zentroa / Centro de día de inserción social

**SOZSAN / SOCSAN:** Egoitza soziosanitarioa / Centro residencial sociosanitario

**APEG / RPM:** Adineko pertsonentzako egoitza / Residencia para personas mayores

**DPEG - Egoi / RDI - Res:** Desgaitasuna duten pertsonentzako egoitza - Egoitza / Residencia para personas con discapacidad - Residencia

**DPEG - Etxe / RDI - Viv:** Desgaitasuna duten pertsonentzako egoitza - Etxebizitza / Residencia para personas con discapacidad - Vivienda

**GMEG - Egoi / REM - Res:** Gaixotasun mentala duten pertsonentzako egoitza - Egoitza / Residencia para personas con enfermedad mental - Residencia

**GMEG - Etxe / REM - Viv:** Gaixotasun mentala duten pertsonentzako egoitza - Etxebizitza / Residencia para personas con enfermedad mental - Vivienda

**AGEG / RPMEN:** Adingabeko pertsonentzako egoitza / Residencia para personas menores de edad

**GIZEG / RIS:** Gizarteratzeko egoitza - Egoitza / Residencia para la inclusión social - Residencia

**GIZEG - Kronif / RIS - Kronif:** Kronifikatutako egoeran dauden perts. egoitza-zentroak / Centros residenciales para pers. con una situación cronicada

**GIZGH / ANIS:** Gizarteratze-premiei erantzuteko gaueko harrera-zentroa / Centro de acogida nocturna para atender necesidades de inclusión social

**GIZEG - Etxe / RIS - Viv:** Gizarteratzeko egoitza - Etxebizitza / Residencia para la inclusión social - Vivienda

**IMBH / AVVM:** Indarkeria matxistaren biktimetako harrera-zentroa / Centro de acogida a personas víctimas de violencia machista

**ABEG / REETT:** Aldi baterako egonaldiak egiteko egoitza / Residencia para realizar estancias temporales

**Guztira / Total:** plazak guztira / Total plazas

**Oharra / Observación:**

Taula bateratuetan, eranskineko beste taula guztietan ez bezala, 2019-12-31an bizirik zeuden pertsonen datuak daude jasoak / En las tablas consolidadas, a diferencia del resto de tablas del anexo, se recogen los datos de las personas vivas a 31-12-2019.

**T 4.1.3.A.- Gizonak. Arretaren egoera 12/31an erabiltzailearen udalerraren arabera. Prestazio ekonomikoak eta Guztira / Hombres. Situación a 31/12 de la atención por municipio de la persona usuaria. Prestaciones económicas y Total**

2019: Konsolidatua / Consolidado												
Udalerria Municipio	LPPE PEAP	FIZPE PECE	ZLPE PEVS	KGP PENC	GOF FBS	MGL LISMI	Guztira Total	LAGTEC AYTECS	EEL_Menp SAD_Dep	Tutoritza	Lag. guztira Total ayudas	Guztira Total
Beste/Ez sailk.												8
Abaltzisketa	1	5					6	2	1		3	7
Aduna		3					3				2	4
Aia	4	11		1	2		18	4	4		8	29
Aizarnazabal		8		2			10	3	1		4	18
Albiztur								1			1	1
Alegia	6	16		4	1		28	4	2	1	5	34
Alkiza		6					6	1	1		2	7
Altzaga		1					1					1
Altzo	2	3		2			7	2			2	8
Amezketza	2	13					15	6	1		7	22
Andoain	16	96		27	1		139	17	15	2	31	207
Anoeta	3	12		2			18	4	7	1	9	25
Antzuola	5	16		4			24	6	2		8	30
Arama	1	3					4					6
Aretxabaleta	11	32		8	1		56	4	8	5	11	84
Arrasate	59	145	2	77	5		308	33	25	37	54	423
Asteasu	1	10		2			13		2		2	15
Astigarraga	12	40		9	2		60	5	4	2	8	72
Ataun	8	11		1			20	2	1		3	25
Azkoitia	46	87	1	7	1		143	16	15	1	30	194
Azpeitia	54	95	4	21	5	1	182	29	34	7	53	237
Baliarrain		1		1			2		1		1	3
Beasain	40	93	2	17	1		154	11	17	4	27	210
Beizama		1	1				2					3
Belauntza	2	2					4		2		2	6
Berastegi	3	11					14	5			5	17
Bergara	28	80	1	19			127	23	17	1	38	197
Berrobi	2	4		2			8					8
Bidania-Goiatz	2	6					8	1	2		3	14
Deba	11	25		6			42	10	3	1	11	57
Donostia	377	818	23	512	43	6	1.812	230	257	107	460	2.943
Eibar	99	153	2	65	4	1	330	27	24	15	51	469
Elduain	1	2					3					4
Elgeta	2	10		2			14	2	5		6	21
Elgoibar	29	69	1	31			126	18	14	3	31	178
Errenteria	73	206	7	95	19	1	404	54	49	14	99	616
Errezil		5	1	1			7	1	1		2	9
Eskoriatza	8	22		3			33	4	9		12	52
Ezkio-Itsaso	2	7		1			10					11
Gabiria	3	1					4	3			3	5
Gaintza		1					1					1
Gaztelu	3						3					3
Getaria	8	19		3	1		31	3	4	1	7	38
Hernani	37	121	1	60	6		216	27	35	3	60	320
Hernialde				1			2			1		3
Hondarribia	37	54	2	36			127	13	17	3	29	196
Ibarra	9	21		3			34	5	5	1	10	47
Idiazabal	6	19		1	1		27	4	1		5	36
Ikaztegieta	1	4		2			11	1		4	1	22
Irun	109	268	11	149	12		554	64	34	24	95	811
Irura	5	6		6			16	4	1		5	23
Itsasondo	4	7		2			13					14
Larraul		2					2	1			1	2
Lasarte-Oria	33	124	1	25		1	183	23	15	4	38	270
Lazkao	19	35	1	4			59	7	6		12	80
Leaburu	2	1					3					4
Legazpi	27	78		11			122	19	24	8	41	186
Legorreta	6	11	1	1			19	1	1		2	27
Leintz-Gatzaga												
Lezo	6	24		7			38	8	7	1	14	72
Lizartza		8					8		1		1	9
Mendaro	4	13		4			20	1	4		5	34
Mutiloa		5					5					5
Mutriku	8	38		9			53	8	12	3	18	84
Oiartzun	13	32	1	18	1	1	68	14	16	6	26	108
Olaberría	7	5					12					14
Oñati	20	77		6	2	1	107	21	12	3	30	151
Ordizia	33	46		13	1		94	18	15	3	32	150
Orendain												
Orexa				1			1					2
Orio	21	35		9	1	2	68	14	4	2	18	88
Ormaiztegi	2	6					8		2		2	16
Pasaia	36	106		51	4	1	190	26	32	5	52	289
Segura	7	11					18	3	3		5	29
Soraluze	13	33		5	4		55	4	3	3	7	74
Tolosa	76	119	2	41	5		251	28	33	19	55	342
Urnieta	12	37		16			63	5	6	2	9	78
Urretxu	16	44		9		1	69	9	3	1	12	85
Usurbil	10	25	2	14		1	53	8	4	3	12	78
Villabona	11	22		7	4		43	5	8		12	72
Zaldibia	6	8		1			15	5	4		8	24
Zarautz	70	127	3	19	1		222	36	10	4	44	291
Zegama	4	10		5			19	1			1	26
Zerain	1	2					3					3
Zestoa	4	38	1	8			51	5	7	2	12	80
Zizurkil	4	17		5			32	6	1	6	7	51
Zumaia	17	70	1	13			100	18	18	3	34	138
Zumarraga	34	87	2	29			153	28	25	9	49	206
<b>Gipuzkoa</b>	<b>1.654</b>	<b>3.945</b>	<b>74</b>	<b>1.516</b>	<b>128</b>	<b>17</b>	<b>7.407</b>	<b>971</b>	<b>899</b>	<b>325</b>	<b>1.765</b>	<b>10.962</b>



## T 4.1.3.B.- Emakumeak. Arretaren egoera 12/31an erabiltzailearen udalerraren arabera. Prestazio ekonomikoak eta Guztira / Mujeres. Situación a 31/12 de la atención por municipio de la persona usuaria. Prestaciones económicas y Total

2019: Kontsolidatua / Consolidado												
Udalerría Municipio	LPPE PEAP	FIZPE PECE	ZLPE PEVS	KGP PENC	GOF FBS	EGLP LISMI	P.E. Guztira Total P.E.	LAGTEC AYTECS	EEL - Menp SAD - Dep	TUTORETZA TUTELA	Lag. guztira Total ayudas	Guztira Total
Beste/Ez sailk.												13
Abaltzisketa	3	5		1			8	2			2	10
Aduna		2					2	1			2	4
Aia	12	18		4	1		33	6	4		10	39
Aizarnazabal	1	6					7		2		2	11
Albiztur		3					3		4		4	5
Alegia	18	19		9			43	6	8		12	51
Alkiza		1		1			2					2
Altzaga	1	2					3					3
Altzo	3	5					8	1			1	8
Amezketeta	4	18		3			23	5	1		6	24
Andoain	57	104	4	25		2	191	29	53	4	75	302
Anoeta	2	20		3			24	3	5		7	30
Antzuola	13	14	1	3			29	6	9		14	48
Arama	5						5					5
Aretxabaleta	28	59		12	2		101	4	17	3	21	149
Arrasate	147	191	3	114	9	7	478	47	54	26	93	676
Asteasu	5	13		7			23		4		4	32
Astigarraga	16	45		8	5		73	13	11	1	23	94
Ataun	13	24		2			39	10			10	49
Azkoitia	93	136		18		1	245	27	39	1	58	309
Azpeitia	92	136	1	32	6	2	263	42	59	4	90	384
Baliarrain		2		1			3		1		1	4
Beasain	88	125	4	22	3	1	241	17	46	4	61	340
Beizama	1	2					3	1			1	3
Belauntza	1	4		1			5	1	2		2	6
Berastegi	4	11					15		3		3	17
Bergara	74	115	2	22	1	1	215	22	42	3	63	350
Berrobi	6	6		1			12					15
Bidania-Goiatz		8					8	2	1		3	11
Deba	31	54		4	1		90	16	8	1	23	111
Donostia	1.077	1.001	79	593	41	17	2.817	359	687	119	971	4.598
Eibar	226	204	6	70	6		508	54	72	6	121	745
Elduain	2						2					3
Elgeta	4	11		1			15	3	2		5	17
Elgoibar	66	115		34	3	1	211	15	31	1	45	292
Errenteria	205	266	5	132	16	10	627	91	144	11	223	1.001
Errezil	2	13					15	3	3		5	17
Eskoriatza	22	39		4			64	5	11		16	85
Ezkio-Itsaso	7	9					16	1	1		2	19
Gabiria	4	6					10	1	2		3	11
Gaintza	1	1					2					3
Gaztelu	2						2					2
Getaria	12	19		4			35	8	6	1	13	45
Hernani	102	180	4	54	7	2	344	44	87	2	124	523
Hernalde	1	2					3	1			1	3
Hondarribia	76	62	3	33	1	1	171	18	32	4	46	277
Ibarra	23	27	1	9		2	60	6	13	1	18	94
Idiazabal	31	12	1	2			46	6	4		8	53
Ikaztegieta	2	3		3			9	2	1	3	3	16
Irun	273	392	17	222	12	5	901	84	109	16	180	1.297
Irura	6	8		2	1		16	3	3		5	21
Itsasondo	4	6					10	3	1		4	13
Larraul		1					1		1		1	1
Lasarte-Oria	94	142	2	46	2	2	276	37	36	5	67	390
Lazkao	45	59	1	7	1		111	14	24		38	173
Leaburu	3	5					8	1			1	11
Legazpi	61	80	1	18	2	1	168	20	56	9	75	269
Legorreta	13	18		1			31	1	3		4	37
Leintz-Gatzaga	1						1					2
Lezo	13	34		12	1		59	7	13		18	88
Lizartza		9					9	1	2		3	13
Mendaro	9	13		4			26	1	6		7	39
Mutiloa	3	4					7	2	1		3	9
Mutriku	15	50		8	1	1	74	18	15	1	30	119
Oiartzun	34	90	4	24	1	1	153	19	26	2	43	217
Olaberría	13	12		1			26		3		3	28
Oñati	47	117		10	3	3	178	31	38	1	62	268
Ordizia	86	82	2	24	3		195	18	18	2	35	263
Orendain	1	4					5		2		2	6
Orexa		1					1					2
Orio	32	40		12	1	1	85	11	10	2	20	111
Ormaiztegi	9	15		1			25	5	2		6	28
Pasaia	102	134	4	52	3	1	294	47	64	8	101	433
Segura	8	14		2			24		1	1	1	36
Soraluze	37	45		19	1		95	12	11	2	23	141
Tolosa	181	150	8	49	5	1	390	46	84	5	125	595
Urnieta	12	43		12	1		65	8	13		21	89
Urrretxu	58	64	2	12		3	134	18	14	1	30	179
Usurbil	43	43	2	9			96	24	7		31	131
Villabona	21	35		16	1		72	7	12	1	18	104
Zaldibia	10	19		1			29	5	2		7	36
Zarautz	129	176	7	40	5	1	347	53	45	1	96	479
Zegama	17	21		2			40	2	2		4	50
Zerain		2		1			3	1			1	4
Zestoa	15	47		5			68	9	20	1	27	98
Zizurkil	19	24		6			50	9	5	3	13	75
Zumaia	49	69	5	19	1		141	33	30	3	57	217
Zumarraga	59	122	1	29	5	3	214	20	62	3	79	313
<b>Gipuzkoa</b>	<b>4.105</b>	<b>5.308</b>	<b>170</b>	<b>1.898</b>	<b>152</b>	<b>70</b>	<b>11.580</b>	<b>1.448</b>	<b>2.212</b>	<b>262</b>	<b>3.436</b>	<b>17.294</b>

**T 4.1.3.C.- Guztiak. Arretaren egoera 12/31an erabiltzailearen udalerraren arabera. Prestazio ekonomikoak eta Guztira / Ambos sexos.**  
**Situación a 31/12 de la atención por municipio de la persona usuaria. Prestaciones económicas y Total**

2019: Konsolidatua / Consolidado												
Udalerría Municipio	LPPE PEAP	FIZPE PECE	ZLPE PEVS	KGP PENC	GOF FBS	EGLP LISMI	P.E. Guztira Total P.E.	LAGTEC AYTECS	EEL - Menp SAD - Dep	TUTORETZA TUTELA	Lag. guztira Total ayudas	Guztira Total
Beste/Ez saik.												21
Abaltzisketa	4	10		1			14	4	1		5	17
Aduna		5					5	1	4		4	8
Aia	16	29		5	3		51	10	8		18	68
Aizarnazabal	1	14		2			17	3	3		6	29
Albiztur		3					3	1	4		5	6
Alegia	24	35		13	1		71	10	10	1	17	85
Alkiza		7		1			8	1	1		2	9
Altza	1	3					4					4
Altzo	5	8		2			15	3			3	16
Amezketeta	6	31		3			38	11	2		13	46
Andoain	73	200	4	52	1	2	330	46	68	6	106	509
Anoeta	5	32		5			42	7	12	1	16	55
Antzuola	18	30	1	7			53	12	11		22	78
Arama	6	3					9					11
Aretxabaleta	39	91		20	3		157	8	25	8	32	233
Arrasate	206	336	5	191	14	7	786	80	79	63	147	1.099
Asteasu	6	23		9			36		6		6	47
Astigarraga	28	85		17	7		133	18	15	3	31	166
Ataun	21	35		3			59	12	1		13	74
Azkoitia	139	223	1	25	1	1	388	43	54	2	88	503
Azpeitia	146	231	5	53	11	3	445	71	93	11	143	621
Baliarrain		3		2			5		2		2	7
Beasain	128	218	6	39	4	1	395	28	63	8	88	550
Beizama	1	3	1				5	1			1	6
Belauntza	3	6		1			9	1	4		4	12
Berastegi	7	22					29	5	3		8	34
Bergara	102	195	3	41	1	1	342	45	59	4	101	547
Berrobi	8	10		3			20					23
Bidania-Goiatz	2	14					16	3	3		6	25
Deba	42	79		10	1		132	26	11	2	34	168
Donostia	1.454	1.819	102	1.105	84	23	4.629	589	944	226	1431	7.541
Eibar	325	357	8	135	10	1	838	81	96	21	172	1.214
Elduain	3	2					5					7
Elgeta	6	21		3			29	5	7		11	38
Elgoibar	95	184	1	65	3	1	337	33	45	4	76	470
Errenteria	278	472	12	227	35	11	1.031	145	193	25	322	1.617
Errezil	2	18	1	1			22	4	4		7	26
Eskoriatza	30	61		7			97	9	20		28	137
Ezkio-Itsaso	9	16		1			26	1	1		2	30
Gabiria	7	7					14	4	2		6	16
Gaintza	1	2					3					4
Gaztelu	5						5					5
Getaria	20	38		7	1		66	11	10	2	20	83
Hernani	139	301	5	114	13	2	560	71	122	5	184	843
Hernalde	1	2		1			5	1		1	1	6
Hondarribia	113	116	5	69	1	1	298	31	49	7	75	473
Ibarra	32	48	1	12		2	94	11	18	2	28	141
Idiazabal	37	31	1	3	1		73	10	5		13	89
Ikaztegieta	3	7		5			20	3	1	7	4	38
Irun	382	660	28	371	24	5	1.455	148	143	40	275	2.108
Irura	11	14		8	1		32	7	4		10	44
Itsasondo	8	13		2			23	3	1		4	27
Larraul		3					3	1	1		2	3
Lasarte-Oria	127	266	3	71	2	3	459	60	51	9	105	660
Lazkao	64	94	2	11	1		170	21	30		50	253
Leaburu	5	6					11	1			1	15
Legazpi	88	158	1	29	2	1	290	39	80	17	116	455
Legorreta	19	29	1	2			50	2	4		6	64
Leintz-Gatzaga	1						1					2
Lezo	19	58		19	1		97	15	20	1	32	160
Lizartza		17					17	1	3		4	22
Mendaro	13	26		8			46	2	10		12	73
Mutiloa	3	9					12	2	1		3	14
Mutriku	23	88		17	1	1	127	26	27	4	48	203
Oiartzun	47	122	5	42	2	2	221	33	42	8	69	325
Olaberría	20	17		1			38		3		3	42
Oñati	67	194		16	5	4	285	52	50	4	92	419
Ordizia	119	128	2	37	4		289	36	33	5	67	413
Orendain	1	4					5		2		2	6
Orexa		1		1			2					4
Orio	53	75		21	2	3	153	25	14	4	38	199
Ormaiztegi	11	21		1			33	5	4		8	44
Pasaia	138	240	4	103	7	2	484	73	96	13	153	722
Segura	15	25		2			42	3	4	1	6	65
Soraluze	50	78		24	5		150	16	14	5	30	215
Tolosa	257	269	10	90	10	1	641	74	117	24	180	937
Urnieta	24	80		28	1		128	13	19	2	30	167
Urrretxu	74	108	2	21		4	203	27	17	2	42	264
Usurbil	53	68	4	23		1	149	32	11	3	43	209
Villabona	32	57		23	5		115	12	20	1	30	176
Zaldibia	16	27		2			44	10	6		15	60
Zarautz	199	303	10	59	6	1	569	89	55	5	140	770
Zegama	21	31		7			59	3	2		5	76
Zerain	1	4		1			6	1			1	7
Zestoa	19	85	1	13			119	14	27	3	39	178
Zizurkil	23	41		11			82	15	6	9	20	126
Zumaia	66	139	6	32	1		241	51	48	6	91	355
Zumarraga	93	209	3	58	5	3	367	48	87	12	128	519
<b>Gipuzkoa</b>	<b>5.759</b>	<b>9.253</b>	<b>244</b>	<b>3.414</b>	<b>280</b>	<b>87</b>	<b>18.987</b>	<b>2.419</b>	<b>3.111</b>	<b>587</b>	<b>5.201</b>	<b>28.256</b>

**T 4.1.4.A.- Gizonak. Arretaren egoera 12/31an erabiltzailearen eskualdearen arabera. Prestazio ekonomikoak eta Guztira / Hombres. Situación a 31/12 de la atención por comarca de la persona usuaria. Prestaciones económicas y Total**

2019: Kontsolidatua / Consolidado												
Eskualdea Comarca	LPPE PEAP	FIZPE PECE	ZLPE PEVS	KGP PENC	GOF FBS	EGLP LISMI	P.E. Guztira Total P.E.	LAGTEC AYTECS	EEL - Menp SAD - Dep	TUTORETZA TUTELA	Lag. guztira Total ayudas	Guztira Total
Beste/Ez sailk.												8
Bidasoa	146	322	13	185	12		681	77	51	27	124	1.007
Buruntzaldea	120	443	4	151	9	2	714	85	79	16	158	1.025
Debabarrena	164	331	3	120	8	1	626	68	60	25	123	896
Debagoiena	133	382	3	119	8	1	669	93	78	46	159	958
Donostia	377	818	23	512	43	6	1.812	230	257	107	460	2.943
Goierri	226	491	6	95	3	1	830	111	102	25	202	1.160
Oarsoaldea	128	368	8	171	24	3	700	102	104	26	191	1.085
Tolosaldea	136	294	2	79	10		541	76	70	33	136	755
Urola Kosta	224	496	12	84	11	3	834	129	98	20	212	1.125
<b>Gipuzkoa</b>	<b>1.654</b>	<b>3.945</b>	<b>74</b>	<b>1.516</b>	<b>128</b>	<b>17</b>	<b>7.407</b>	<b>971</b>	<b>899</b>	<b>325</b>	<b>1.765</b>	<b>10.962</b>

**Oharra / Observación:** taula bateratuetan, eranskineko beste taula guztietan ez bezala, 2019-12-31an bizirik zeuden pertsonen datuak daude jasoak / En las tablas consolidadas, a diferencia del resto de tablas del anexo, ser recogen los datos de las personas vivas a 31-12-2019.

**T 4.1.4.B.- Emakumeak. Arretaren egoera 12/31an erabiltzailearen eskualdearen arabera. Prestazio ekonomikoak eta Guztira / Mujeres. Situación a 31/12 de la atención por comarca de la persona usuaria. Prestaciones económicas y Total**

2019: Kontsolidatua / Consolidado												
Eskualdea Comarca	LPPE PEAP	FIZPE PECE	ZLPE PEVS	KGP PENC	GOF FBS	EGLP LISMI	P.E. Guztira Total P.E.	LAGTEC AYTECS	EEL - Menp SAD - Dep	TUTORETZA TUTELA	Lag. guztira Total ayudas	Guztira Total
Beste/Ez sailk.												13
Bidasoa	349	454	20	255	13	6	1.072	102	141	20	226	1.574
Buruntzaldea	324	557	12	154	15	6	1.045	155	207	12	341	1.529
Debabarrena	384	481	6	139	12	2	1.004	116	143	11	249	1.447
Debagoiena	336	546	6	166	15	11	1.081	118	173	33	274	1.595
Donostia	1.077	1.001	79	593	41	17	2.817	359	687	119	971	4.598
Goierri	536	697	12	125	14	8	1.379	144	242	20	374	1.921
Oarsoaldea	354	524	13	220	21	12	1.133	164	247	21	385	1.739
Tolosaldea	307	386	9	112	7	3	807	97	154	13	237	1.165
Urola Kosta	438	662	13	134	14	5	1.242	193	218	13	379	1.713
<b>Gipuzkoa</b>	<b>4.105</b>	<b>5.308</b>	<b>170</b>	<b>1.898</b>	<b>152</b>	<b>70</b>	<b>11.580</b>	<b>1.448</b>	<b>2.212</b>	<b>262</b>	<b>3.436</b>	<b>17.294</b>

**Oharra / Observación:** taula bateratuetan, eranskineko beste taula guztietan ez bezala, 2019-12-31an bizirik zeuden pertsonen datuak daude jasoak / En las tablas consolidadas, a diferencia del resto de tablas del anexo, ser recogen los datos de las personas vivas a 31-12-2019.

**T 4.1.4.C.- Guztiak. Arretaren egoera 12/31an erabiltzailearen eskualdearen arabera. Prestazio ekonomikoak eta Guztira / Ambos sexos. Situación a 31/12 de la atención por comarca de la persona usuaria. Prestaciones económicas y Total**

2019: Kontsolidatua / Consolidado												
Eskualdea Comarca	LPPE PEAP	FIZPE PECE	ZLPE PEVS	KGP PENC	GOF FBS	EGLP LISMI	P.E. Guztira Total P.E.	LAGTEC AYTECS	EEL - Menp SAD - Dep	TUTORETZA TUTELA	Lag. guztira Total ayudas	Guztira Total
Beste/Ez sailk.												21
Bidasoa	495	776	33	440	25	6	1.753	179	192	47	350	2.581
Buruntzaldea	444	1.000	16	305	24	8	1.759	240	286	28	499	2.554
Debabarrena	548	812	9	259	20	3	1.630	184	203	36	372	2.343
Debagoiena	469	928	9	285	23	12	1.750	211	251	79	433	2.553
Donostia	1.454	1.819	102	1.105	84	23	4.629	589	944	226	1.431	7.541
Goierri	762	1.188	18	220	17	9	2.209	255	344	45	576	3.081
Oarsoaldea	482	892	21	391	45	15	1.833	266	351	47	576	2.824
Tolosaldea	443	680	11	191	17	3	1.348	173	224	46	373	1.920
Urola Kosta	662	1.158	25	218	25	8	2.076	322	316	33	591	2.838
<b>Gipuzkoa</b>	<b>5.759</b>	<b>9.253</b>	<b>244</b>	<b>3.414</b>	<b>280</b>	<b>87</b>	<b>18.987</b>	<b>2.419</b>	<b>3.111</b>	<b>587</b>	<b>5.201</b>	<b>28.256</b>

**LPPE / PEAP:** Laguntza pertsonalerako prestazio ekonomikoa / Prestación económica de asistencia personal

**FIZPE / PECE:** Familia inguruneke zainketarako prestazio ekonomikoa / Prestación económica para cuidados en el entorno familiar

**ZLPE / PEVS:** Zerbitzuari loturiko prestazio ekonomikoa / Prestación económica vinculada al servicio

**KGP / PENC:** Kotizazio gabeko pentsioa / Pensión no contributiva

**GOF / FBS:** Gizarte ongizateko funtseko prestazioa / Prestación del fondo de bienestar social

**EGLP / LISMI:** Desgaitasuna duten perts. gizarteratzeko Legearen prestaz. / Prest. de la Ley de integración social de pers. con discapacidad

**DSBL / AGI:** Diru-sarrerak bermatzeko laguntza / Ayuda de garantía de ingresos

**P.E. Guztira / Total P.E.:** 2019-12-31an prestazioren bat jasotzen zuten pertsonak guztira / Total de personas perceptoras de alguna prestación a 31-12-2019

**LAGTEC / AYTECS:** 2018an laguntza teknikoren bat izan duten pertsonak / Personas que han recibido alguna ayuda técnica en 2019

**EEL\_Menp / SAD\_Dep:** Etxez etxeko laguntza - Mendekoak / Servicio de ayuda a domicilio - Dependientes

**Lag. Guztira / Total ayudas:** 2019an zehar laguntzaren bat jaso duten pertsonak guztira / Total de personas beneficiarias de alguna ayuda

**Guztira / Total:** 2019-12-31an prestazio ekonomikoren bat jaso edo plazaren bat zerabilten edo 2019an laguntzaren bat jaso zuten pertsonak guztira / Personas perceptoras de alguna prestación económica o usuarias de alguna plaza a 31-12-2019 o perceptoras de alguna ayuda en 2019

**Oharra / Observación:**

Taula bateratuetan, eranskineko beste taula guztietan ez bezala, 2019-12-31an bizirik zeuden pertsonen datuak daude jasoak / En las tablas consolidadas, a diferencia del resto de tablas del anexo, ser recogen los datos de las personas vivas a 31-12-2019.



**Gipuzkoako Foru Aldundia**  
Gizarte Politiketako Departamentua



**Diputación Foral de Gipuzkoa**  
Departamento de Políticas Sociales