




GIZARTE POLITIKA POLITICAS SOCIALES



2016ko Memoria



**GIZARTE POLITIKAKO
DEPARTAMENTUA**

**DEPARTAMENTO DE
POLÍTICAS SOCIALES**

**2016ko
MEMORIA**



© Gipuzkoako Foru Aldundia
Diputación Foral de Gipuzkoa

Gizarte Politikako Departamentua
Departamento de Políticas Sociales

Zarategi pasealekua, 99
20015 Donostia

Internet: <https://www.gipuzkoa.eus/eu/web/gizartepolitika>
Posta elektronikoa / Correo electrónico: plangintza@gipuzkoa.eus

Lege gordailua / Depósito legal SS-824-2017

Donostia – San Sebastián

Urtea / Año: 2017

PRESENTACIÓN

Memoria honetan 2016an zehar egindako jarduera garrantzitsuenak jaso ditugu, kudeatutako programa eta prestazioak kontsultatzeko aukera eman, eta Gizarte Politikako Departamentuak egindako jardueri buruzko ikuspegi orokorra eta zeharkakoa eskaintzeko.

Gure lurraldeko gizarte zerbitzuen eredua erreferentea da, eta etengabe ari da gizarte politikak indartzen aurrekontua hornituz; ikusi besterik ez dugu Gizarte Politikako Departamentuaren 2016ko aurrekontua: 356,3 milioi eurokoa izan da, hots, Gipuzkoako Foru Aldundiaren **aurrekontu osoaren %47**.

Gizarte politiken gastu publikoa etengabe igo da azken hamarkadan, hainbat faktorek eraginda, besteak beste, 65 urtetik gorako herritarren pisu erlatiboa igotzea, buruko gaixotasunen zabalkundea, edo gizarte bazterketaren eta babesgabetasun egoeren arriskua areagotzea. Horrek guztiak egungo zerbitzuen eta prestazioen sistema indartzera eramán gaitu, Gizarte Zerbitzuen Legearen unibertsaltasun aurreikuspenak betetzen aurrera egiteko ezinbesteko estrategia baita.

Ondoren, 2016an egindako jarduketa garrantzitsuak aipatu nahi dizkizuet, legealdi honetarako ezarritako helburuen esparruan.

AURKEZPENA

La Memoria que presentamos recoge las actividades más relevantes realizadas durante 2016, con el objetivo de ofrecer una herramienta que permita consultar los distintos servicios y prestaciones gestionados, así como disponer de una perspectiva global y transversal sobre el conjunto de actuaciones del Departamento de Políticas Sociales.

Nuestro territorio dispone de un modelo de servicios sociales referente, apoyado en el constante refuerzo de las políticas sociales a través de dotación presupuestaria: el presupuesto del Departamento de Política Social fue de 356,3 M€ en 2016, lo cual supuso el **47% del presupuesto total** de la DFG en ese año.

El gasto público en políticas sociales ha aumentado de forma ininterrumpida en la última década, fundamentado por diversos factores, tales como el crecimiento del peso relativo de la población mayor de 65 años, la cada vez mayor incidencia de las enfermedades mentales o el aumento del riesgo de exclusión social y de las situaciones de desprotección. Todo ello nos ha llevado a **reforzar el sistema** actual de servicios y prestaciones, como una estrategia fundamental para avanzar en el cumplimiento de las previsiones de universalidad de la Ley de servicios sociales.

A continuación quiero destacar las principales actuaciones realizadas en 2016, en el marco de los objetivos planteados para toda esta legislatura:

1-ADINEKOENTZAKO ARRETA

1.1.- EGOITZETAKO ETA EGUNEKO ZENTROETAKO PLAZA BERRIAK

Gipuzkoako Foru Aldundiak bere gain hartu du Gipuzkoako herritarren **etengabeko zahartzeari aurre egiteko erronka**, eta 300 plaza berri prestatu ditu bai egoitzetan eta bai eguneko zentroetan 2016-2019 aldirako, lurralde osoan sakabanatuta. 2016an 116 plaza sortu ziren.

Gaur egun, Gipuzkoan, adinekoentzako 64 egoitza daude; guztira 5.295 plaza eskaintzen dituzte, eta horietatik % 84k Foru Aldundiaren sare publikokoak dira.

1.2.-KABIAN UDALETAKO 16 EGOITZA SARTUKO DIRA

Gipuzkoako Foru Aldundiak udaletako 16 egoitzen kudeaketa hartuko du bere gain legealdi honetan zehar. Horrela, dagoeneko Kabia osatzen duten Azkoitia, Elgoibar, Villabona eta Zumaiako zentroez gain, gainerako 12 zentroak sartuko dira, 2016an ezarritako planifikazio eta egutegiari jarraituz. Horren ondorioz, 224 plaza kudeatzenetik **1.505 plaza** kudeatzera pasako gara 2019an (1.336 plaza egoitzetan, gehi 169 eguneko zentroetan).

Kabiaren laguntza eta kudeaketa eredu, 2016an zehar landu zena, "erreferente" bihurtuko da Gipuzkoako adinekoen egoitzei dagokienez. **Jasangarria eta kalitatezkoa** izango da, Gipuzkoako Foru Aldundiaren, udalen eta egoitzen artean **adostua**, eta Kaban sartuko diren egoitzen **jardunbide egokiak** bereganatzen jakingo duena.

1-ATENCIÓN PARA PERSONAS MAYORES

1.1.- NUEVAS PLAZAS EN CENTROS RESIDENCIALES Y DIURNOS

La DFG ha asumido el **reto de hacer frente al envejecimiento progresivo** de la población guipuzcoana, con la **habilitación de 300 nuevas plazas** tanto en residencias como en centros de día durante el periodo 2016-2019, repartidas por todo el territorio. En 2016 se crearon 116.

En la actualidad Gipuzkoa dispone de 64 centros residenciales para personas mayores que ofertan 5.295 plazas, de las cuales el 84% forman parte de la red pública foral.

1.2.-KABIA INTEGRARÁ TODAS LAS 16 RESIDENCIAS MUNICIPALES

La DFG asumirá la gestión de las 16 residencias municipales del territorio a lo largo de esta legislatura. Así, a los centros de Azkoitia, Elgoibar, Villabona y Zumaia, ya integrados en Kabia, se les sumarán los 12 centros restantes, de acuerdo con la planificación y el calendario establecidos durante el pasado año 2016. Ello supondrá pasar a gestionar de 224 a un total de **1.505 plazas** (1.336 plazas residenciales, más 169 en centros de día) en 2019.

El modelo asistencial y de gestión de Kabia, trabajado durante el año 2016, va a convertirse en un "referente" en la atención residencial a personas mayores en Gipuzkoa. Será **sostenible y de calidad**, y se trata de un modelo **consensuado** entre la DFG, los ayuntamientos y sus residencias, además de aprovechar **el buen hacer de las residencias** que se integrarán en Kabia.

1.3.-PASAIKO ERREFERENTZIAKO ZENTROA

Gipuzkoako Foru Aldundiak zahartzearen arazoari aurre egiteko hartuko duen beste neurrietako bat izango da Pasaian irekitzekoa zahartzearen eta desgaitasunaren arretarako erreferentziako zentro berria Egoitza horren bidez, eskarian egongo den aldetari erantzun nahi zaio, **adinekoen arretaren esparruan jardura berritzaileak, esperimentalak eta prestakuntzakoak** taxutu eta gauzatzeko. Proiektuaren konplexutasuna eta esparru zabala kontuan izanik, 2016an alde aurreko diseinua lantzen eta departamentuen eta erakundeen artean elkarlana sendotzen aritu gara.

1.4.- MENDEKOTASUNAREN ARRETA PERTSONAREN OHIKO INGURUNEAN ETA FAMILIA INGURUNEAN

Adinekoen egoitzen buruz asko hitz egiten bada ere, Gipuzkoan badaude horiek adina garrantzia edo gehiago duten zerbitzu eta prestazioak. Esate baterako, Foru Aldundiak ia 60 milioi euro inguru gastatu zituen mendekotasuneko prestazio ekonomikoetan, izan ere, **gaur egun 16.000 lagunek jasotzen dituzte** halako laguntzak. Horrez gain, ia 2.500 plaza daude eguneko zentroetan mendekotasun eta desgaitasun egoeran dauden pertsonentzat, eta etxeke laguntza zerbitzua mendekotasun egoeran dauden 3.000 pertsonengana iristen da.

2-ELKAR-EKIN, GIZARTERATZEKO PLANA

Gipuzkoan hobera egin dute zerbait pobrezia, gizarte bazterketa eta desberdintasun adierazleak. Nolanahi ere, badaude oraindik ere, oinarrizko beharrak asetzeko zailtasunak dituzten familiak. Hori dela eta, Gipuzkoako Foru Aldundiak Elkar-EKIN gizarteratzeko plan berria jarri du abian 2016an, **Gipuzkoa gizarte**

1.3.-CENTRO DE REFERENCIA EN PASAIA

Otra de las medidas que va a adoptar la DFG para paliar el problema del envejecimiento será la de abrir en Pasaia un nuevo centro de referencia en atención al envejecimiento y la discapacidad. Será un centro que permita responder a los cambios en la demanda y con el objetivo de programar y ejecutar actuaciones de carácter **innovador, experimental y formativo en materia de atención a personas mayores**. Dada la complejidad y ambición del proyecto, en 2016 se ha trabajado en el diseño preliminar y en la necesaria colaboración inter-departamental e inter-institucional.

1.4.- ATENCIÓN A LA DEPENDENCIA EN EL ENTORNO PROPIO Y FAMILIAR

Aunque se hable mucho de las residencias de mayores, en Gipuzkoa hay otros servicios y prestaciones de tanta o mayor importancia. Por ejemplo, la Diputación gastó el año pasado casi 60 millones de euros en prestaciones económicas de la dependencia **que llegan, al día de hoy, a 16.000 personas**. Además hay casi 2.500 plazas de atención diurna para las diversas situaciones de dependencia y discapacidad, y el Servicio de Ayuda a Domicilio llega a 3.000 personas en situación de dependencia.

2-ELKAR-EKIN, PLAN DE INCLUSIÓN SOCIAL

En Gipuzkoa se ha producido una cierta mejora de la situación en los indicadores de pobreza, exclusión social y desigualdad. Sin embargo, sigue habiendo familias con dificultades para cubrir las necesidades básicas. Por ello la DFG ha puesto en marcha en 2016 Elkar-EKIN, un nuevo plan de inclusión social para que

desberdintasun gutxien dituen lurraldea bihurtu, eta horrela, Europa mailan erreferente izan dadin, mendekotasunaren eta desgaitasunaren arretaren alorrean dagoeneko den bezala.

Elkar-EKIN plan **eraginkorra, kasu bakoitzerako pertsonalizatua eta jarduketetan orokorra izango da**, baliabide eta bitarteko egokienak izango dituena, egoerarik okerrean dauden pertsonen gizarteratzea bideratzeko. Planean sartzen da balorazio indibiduala, prestakuntzaren eta enplegagarritasunaren sustapena, gizarte babeseko sistemen koordinazioa, ikerketa eta berrikuntzaren sustapena gizarteratzearen esparruan, eta gizarte komunikazioa eta sentsibilizazioa.

3-BIZILAGUN SAREAK

Gipuzkoan gizarte zerbitzuen garapena beti egon izan da diru irabazi asmorik gabeko erakundeei eta boluntarioen lanari lotuta; ez da harritzekoa, beraz, behin baino gehiagotan **gizarte zerbitzuen Gipuzkoako eredia** aipatu izana han eta hemen, sektore publikoaren eta hirugarren sektorearen arteko lankidetzak estu hori baitu ezaugarri nagusi.

Dena dela, gizarteko aldaketak **elkartasunezko ekintzen eta boluntariotzaren zeregina aldatzen ari dira**, bai Gipuzkoan eta bai inguruko herrialdeetan. Testuinguru horretan, Bizilagun Sareak programaren helburua da Gipuzkoako Foru Aldundiak bere gain hartzea herritarren arteko elkartasun eta gertuko boluntariotza ekimenen lidergoa Gipuzkoan:

- **Jakintza kudeatzeko** jarduerak eginez, jarduera horiei oinarri metodologikoa eta teorikoa eskaintzeko.
- Ekimen zehatzak sustatuz, gainbegiratu eta ebaluatuz, Gipuzkoan **proiektu pilotuak** abian jarrita.

Gipuzkoa sea el territorio con menos desigualdad social, y conseguir ser referente europeo, tal y como ya lo es en **la atención a la dependencia y discapacidad**.

Elkar-EKIN será un plan **eficaz, personalizado en cada caso y global en las actuaciones**, dotado de los recursos y medios más idóneos para facilitar la inclusión social de las personas más vulnerables. El plan abarca la valoración individual, la promoción de la formación y de la empleabilidad, la coordinación entre sistemas de protección social, el fomento de la investigación y la innovación en el ámbito de la inclusión social, además de la comunicación y la sensibilización social.

3-BIZILAGUN SAREAK

En Gipuzkoa, el desarrollo de los Servicios Sociales siempre ha estado estrechamente ligado a las organizaciones sin fin de lucro y al voluntariado; se ha hablado en ese sentido de un **modelo guipuzcoano de servicios sociales**, definido por la estrecha colaboración entre el sector público y el Tercer Sector.

Pero los cambios sociales **están cambiando el papel de la acción solidaria o voluntaria**, tanto en Gipuzkoa como en los países de nuestro entorno. En ese contexto, el objetivo de Bizilagun Sareak es que la Diputación Foral de Gipuzkoa asuma el liderazgo en el desarrollo de iniciativas de solidaridad vecinal y de voluntariado de proximidad en el ámbito de Gipuzkoa:

- Realizando actividades de **gestión del conocimiento** que permitan dar una base metodológica y teórica sólida a estas actividades.
- Fomentando, supervisando y evaluando iniciativas concretas mediante la realización de **proyectos piloto** en el Territorio Histórico de Gipuzkoa.

4-BESTE JARDUERA BATZUK

- **Erakundeen arteko lankidetzak.** Foru Aldundiak Euskadiko Gizarte Zerbitzuen Plan Estrategikoan parte hartzen du, eta bere lehentasunak arlo horretan eskumenak dituzten beste erakunde batzuen -bereziki Gipuzkoako udalen-lehentasunekin uztartzen ditu. Lankidetzak horren emaitza modura, **Gipuzkoako Gizarte Zerbitzuetako Erakunde arteko Mahaia** eratu da, gizarte zerbitzuen sarearen kohesioa, harmonia eta egituraketa hobetzeko, sistemaren plangintza bateratuaren eta udalekiko koordinazioaren bidez. Horrez gain, Foru Aldundiak akordio ugari ditu sinatuta Osasun Sailarekin, esparru sozio-sanitarioa garatzeko.
- **Beharren bilakaeraren jarraipena eta gure jarduketaren plangintza** Gipuzkoako Foru Aldundiak epe ertaineko proiektuak ditu, garapen iraunkorra eta sortzen ari diren beharrei egokitu ahalbidetzen dutenak, kalitatearen hobekuntza zerbitzu eskaintzaren hazkundearekin uztartuta. Legealdi honetako Kudeaketa Plan Estrategikoaren esparruan, Gizarte Politikako Departamentuak plazak eta zerbitzuak areagotzeko xedea du: 2016an, esate baterako, 183 plaza sortu ditugu zentroetan.
- **Lurralde oreka zerbitzuen eskaintzan.** Foru Aldundiak oinarritzotzat jotzen du berdintasun irizpidea betetzea lurralde guztian, eta, horretarako, desorekak etengabe murriztuz joateko asmoz

4-OTRAS ACTUACIONES

- **Colaboración interinstitucional.** La Diputación enmarca su actuación el Plan Estratégico de los Servicios Sociales de Euskadi, alineando sus prioridades con las de otras instituciones que tienen competencias en este campo y muy especialmente con los ayuntamientos de Gipuzkoa. Fruto de esta colaboración se ha constituido la **Mesa Interinstitucional de Servicios Sociales de Gipuzkoa** con el objetivo de mejorar la cohesión, armonía y estructuración de la red de servicios sociales a través de la planificación conjunta del sistema y la coordinación con los ayuntamientos. Además, la Diputación cuenta con un importante marco de acuerdos con el Departamento de Sanidad para el desarrollo del espacio socio-sanitario.
- **Seguimiento de la evolución de las necesidades y planificación de nuestra actuación.** La Diputación trabaja con proyectos a medio plazo que permitan un desarrollo sostenible y adecuado a las necesidades emergentes, combinando la mejora de la calidad con el crecimiento de la oferta de servicios. En el marco del Plan Estratégico de Gestión de esta legislatura, el Departamento de Políticas Sociales está desplegando objetivos concretos de incremento de plazas y servicios: en 2016, por ejemplo, hemos creado 183 plazas más de atención en centros.
- **Equilibrio territorial en la oferta de servicios.** La Diputación considera fundamental el objetivo de igualdad de acceso a lo largo de todo el Territorio Histórico y para ello planifica su actuación

planifikatzen du bere jarduera. Adinekoentzako eguneko zentroen sarea dugu horren adibide: 2.000 biztanletik gorako herri guztietan eskaintzen da zerbitzu hori (Mutriku bakarrik falta da, eta legealdi honetan da egitekoa).

en base a la reducción progresiva de desequilibrios. Un ejemplo paradigmático es la red de centros de día para personas mayores, servicio que existe en todos los municipios de más de 2.000 habitantes (a falta únicamente del centro previsto en esta legislatura en Mutriku).

- **Kudeaketa hobetzea** mendekotasuneko prestazio ekonomikoen tramitazioan; horrela, eskaerei erantzuteko epeak egunean jartzea lortu dugu. Tramiteak arindu dira eta 2016. urtean zehar murriztu egin da mendekotasuneko prestazioak ordaintzeko batez besteko epea (30 egun inguru).
- **Mejora en la gestión** de la tramitación de prestaciones económicas de dependencia que ha permitido ponernos al día en los plazos de concesión. Se han agilizado los trámites y a lo largo del 2016 se han reducido en cerca de 30 días el plazo medio de abono de las prestaciones de dependencia.
- Mendekotasuna duten pertsona kopuruaren igoera dela eta, gaur egun **28.507 pertsona** artatzen ari gara, azken 5 urteetako kopururik altuena.
- Este incremento de personas dependientes ha supuesto que estemos atendiendo en la actualidad **a un total de 28.507 personas**, el número más elevado de los últimos 5 años.
- **Arreta goiztiarraren eredu berria** arautzen eta zabaltzen lankidetzan aritu gara. 0-6 urtera zabaldu da zerbitzua.
- Se ha colaborado en la regulación y el despliegue del nuevo modelo de **Atención Temprana**. Se ha ampliado el servicio a los 0-6 años.
- Familia harrera igo da: **gaur egun 353 adingabe daude familietan hartuta**. Dena dela, Foru Aldundiaren tutoretzapeko zentroetan dauden 313 adingabeetatik **60 adingabe prest daude ateratzeko** harrera familia bat egokitu bezain pronto.
- Incremento del acogimiento familiar: **son ya 353 las personas menores acogidas en familias**. Sin embargo, de un total de 313 menores en centros tutelados de la Diputación, hay **60 menores orientados en disposición de salir** en cuanto encuentren otras tantas familias de acogida.
- **Indarkeria matxistaren biktimetzako** harrera zentroak hobetu dira, laguntzeko ibilbide berriak jarri, eta lehendik zeudenak egokitu: **esku hartze psikosoziala eta laguntza psikologikoa**.
- Mejora de los centros de acogida para **personas víctimas de violencia machista** e implementación de los nuevos itinerarios de atención y ajuste de los existentes: **intervención psicosocial y asistencia psicológica**.
- **Zerbitzuen baimena, kontrola eta ikuskapena**. Erantzukizun publikoa dela
- **Autorización, control e inspección** de los

eta, arreta berezia jarri diegu alderdi horiei eta, bereziki hitzartutako zerbitzuei. Kontrol horri esker (ekonomia, kalitatea, eta erabiltzaileen eskubideak kontuan hartzen dituen), arretaren kalitatea bermatzen da gure erantzukizunpean dauden zerbitzuetan. Urte eta erdian Departamentuak 450 ikuskapen egin ditu zentroetan.

servicios. La responsabilidad pública exige una atención especial a estos aspectos y muy especialmente a los servicios contratados o convenidos. Gracias a este control (económico, de calidad, de derechos de las personas usuarias), se garantiza la calidad de la atención en servicios bajo nuestra responsabilidad. En un año medio el Departamento realiza 450 inspecciones a centros.

Horiek guztiak memoria honetan azaltzen ditugun gaietako batzuk baino ez dira. Espero dugu memoria hau Gipuzkoako ongizatean eta kohesioan interesatuta dauden pertsona guztientzat baliagarri izatea, hori baita Gipuzkoako Foru Aldundiaren Kudeaketa Plan Estrategikoaren helburu estrategikoetako bat. Honen osagarri, Behagi Gipuzkoako Gizarte Behatokiaren web orrira jo dezakezue.

Estas son sólo algunas de las materias sobre las que ofrecemos información en esta Memoria que esperamos sea de utilidad a todas las personas interesadas en la mejora del bienestar y la cohesión social en Gipuzkoa, que es uno de los Objetivos Estratégicos del vigente Plan Estratégico de Gestión de la Diputación Foral. Como complemento a la misma, recomendamos la consulta de [Behagi](#), el Observatorio social de Gipuzkoa.

Donostia-San Sebastián, 2017ko ekainaren 30ean

Donostia-San Sebastián, a 30 de junio de 2017



Maite Peña López
Gizarte Politikako diputatua
Diputada de Políticas Sociales





INDIZEA

1.- SARRERA	27
1.1.- Xedea, ikuspegia eta baloreak	27
1.2.- Egitura eta funtzioak	29
1.3.- Organigrama	32
1.4.- Aurrekontua	33
2.- ERABILTZAILEEI ARRETA	35
2.1. Arretari buruzko datu globalak	35
2.2 Esparruaren araberako azterketa	40
2.2.1.- MENDEKOTASUNA	40
2.2.1.A.-Adinekoentzako egoitza zentroak	40
2.2.1.B.-Adinekoentzako egoitza soziosanitarioak	45
2.2.1.C.-Mendekotasun egoeran dauden adinekoentzako eguneko zentroak	48
2.2.2.- DESGAITASUNA	51
2.2.2.A.-Desgaitasuna duten pertsonentzako egoitza-zentroak.....	51
2.2.2.B.-Desgaitasuna duten pertsonentzako eguneko zentroa.....	58
2.2.3.- GAIXOTASUN MENTALA	62
2.2.3.A.- Gaixotasun mentala duten pertsonentzako egoitza zentroak	62
2.2.3.B.-Gaixotasun mentala duten pertsonentzako eguneko zentroak	71
2.2.4.- MENDEKOTASUNA, DESGAITASUNA ETA GAIXOTASUN MENTALAREN ESPARRUAN ESKAINITAKO ZERBITZUAK	75
2.2.4.1.- Mendekotasuna, RAI eta desgaitasuna diagnostikatzeko zerbitzua	75
2.2.4.2.- Etxez-etxeko laguntza zerbitzua	83
2.2.4.3.- Atsedenerako zerbitzua.....	86
2.2.4.4.- Laguntza teknikoak emateko eta ingurune fisikora egokitzeko zerbitzua.....	90
2.2.4.5.- Berreskuratu ezin diren laguntza-produktuak eskuratzeko laguntza ekonomikoa.....	92
2.2.4.6.- Ohiko etxebizitzan eta ibilgailu partikularretan egokitzapenak egiteko laguntza ekonomikoa	94
2.2.4.7.- Sendian Programa	96
2.2.4.8.- Arreta Goiztiar Zerbitzua	97
2.2.4.9.- Bizimodu independentea babesteko zerbitzua	100
2.2.4.10.- Bizimodu independentea babesteko programa	102
2.2.5.- HAURREN ETA NERABEEN BABESEKO ZERBITZUA.....	103
2.2.5.1.- Adingabeentzako egoitza-zentroak	103
2.2.5.2.- Familia-harrera sustatzeko eta teknikoki babesteko zerbitzua	107
2.2.5.3.- Adopzioa sustatzeko eta teknikoki babesteko zerbitzua.....	111
2.2.5.4.- Familiekin gizarte eta hezkuntza arloan eta arlo psikosozialean esku hartzeko zerbitzuak	113
2.2.6.- GIZARTERATZEA.....	115
2.2.6.1.- Bazterkeria eta marginazio egoeran dauden pertsonentzako egoitza zentroak	119
2.2.6.2.- Gizarteratze-premiei erantzuteko eguneko zentroa	128
2.2.6.3.-Zentro okupazionalak	131
2.2.6.4.- Laguntza espezializatuaren programa	135
2.2.6.5.- Enplegarritasunerako laguntzako, sartzeko aktiboa eta sartzeko bazkide laboralerako programa	137
2.2.6.6.- Gizarteratzeko beste programak	140
2.2.7.- ETXEAN TRATU TXARREN BIKTIMA DIREN EMAKUMEAK.....	147
2.2.7.1.- Berehalako harrera zentroa.....	147
2.2.7.2.- Harrera zentroak (egonaldi ertaina)	149

2.2.7.3.- Tratu txarren eta sexu-erasoen biktima izan diren pertsonen laguntza soziojuridikoa eta psikosoziala emateko zerbitzuak.....	151
2.2.8.- GIZARTE LARRIALDIETARAKO FORU ZERBITZUA	153
2.2.9.- PRESTAZIO EKONOMIKOAK	155
2.2.9.1.- Mendekotasunari buruzko 39/2006 legearen ondoriozko prestazioak	155
2.2.9.2.- Kotizatu Gabekoen Pentsioa-KPG.....	162
2.2.9.3.- Ezinduak Gizarteratzeko Legearen Prestazioa.....	166
2.2.9.4.- Gizarte Ongizateko Funtzaren Pentsioak.....	168
2.2.9.5.- Diru Sarrerak Bermatzeko Laguntza	172
2.2.9.6.- Gazteentzako laguntza ekonomikoak.....	175
2.2.9.7.- Haurren eta nerabeen babeseko zerbitzuaren laguntza ekonomikoak.....	176
3.- ZENTRO PROPIOAK ETA ERAKUNDE AUTONOMOAK	179
3.1.- Zentro propioak.....	179
3.1.1. Egogain Gerontologia Zentroa.....	179
3.1.2. Pasaiako Itsas-Etxeko Ostatua	179
3.2.- Erakunde autonomoak.....	180
3.2.1 Uliazpi Fundazioa.....	180
3.2.2 Kabia	181
4.- ZEHARKAKO ZERBITZUAK.....	185
4.1 Idazkaritza Teknikoa	185
4.2. Kudeaketa ekonomikoa	189
4.3. Ikuskapena	190
4.4. Inbertsioak	191
4.5. Gizarte Ekimena.....	192
4.6. Diru laguntzak	196
4.7.- Esparru soziosanitarioa	197
4.8.- Informazio estatistikoa	199
4.9.- Ikerketa eta ezagutzaren kudeaketa	200
4.10.- Hobekuntza prozesuak.....	202
Indarkeria matxistaren emakume biktimentzako arreta zerbitzuak hobetzeko prozesuarekin jarraitu da.	203
4.11.- Partaidetza eta lankidetzaren beste erakunde, departamentu eta entitateekin.	204
4.12.- Partaidetza kontseiluak.....	206
5.- 2016an ONARTUTAKO ARAUAK	207
6.- ERANSKINA	209

ÍNDICE

1.- INTRODUCCIÓN	27
1.1.- Misión, visión y valores	27
1.2.- Estructura y funciones	29
1.3.- Organigrama	32
1.4.- Presupuesto	33
2.- ATENCIÓN A USUARIOS	35
2.1 Datos de atención globales	35
2.2 Análisis por ámbito de actuación	40
2.2.1.- DEPENDENCIA	40
2.2.1.A.-Centros residenciales para personas mayores	40
2.2.1.B.-Centros residenciales sociosanitarios	45
2.2.1.C.-Centros de día para personas mayores en situación de dependencia	48
2.2.2.- DISCAPACIDAD	51
2.2.2.A.-Centros residenciales para personas con discapacidad	51
2.2.2.B.-Centros de día para personas con discapacidad	58
2.2.3.- ENFERMEDAD MENTAL	62
2.2.3.A.-Centros residenciales para personas con enfermedad mental	62
2.2.3.B.-Centros de día para personas con enfermedad mental	71
2.2.4.- SERVICIOS Y PROGRAMAS PRESTADOS EN EL ÁMBITO DE LA DEPENDENCIA, LA DISCAPACIDAD Y LA ENFERMEDAD MENTAL	75
2.2.4.1.- Servicio de valoración y diagnóstico de la dependencia, RAI y la discapacidad	75
2.2.4.2.- Servicio de ayuda a domicilio	83
2.2.4.3.- Servicio de respiro	86
2.2.4.4.- Servicio de ayudas técnicas y adaptación del medio físico	90
2.2.4.5.- Ayuda económica para la adquisición de productos no recuperables	92
2.2.4.6.- Ayuda económica para la realización de adaptaciones en la vivienda habitual y en los vehículos particulares	94
2.2.4.7.- Programa Sendian	96
2.2.4.8.- Servicio de atención temprana	97
2.2.4.9.- Servicio de apoyo a la vida independiente	100
2.2.4.10.- Programa de apoyo a la vida independiente	102
2.2.5.- PROTECCIÓN A LA INFANCIA Y A LA ADOLESCENCIA	103
2.2.5.1.- Centros residenciales para personas menores de edad	103
2.2.5.2.- Servicio de promoción y apoyo técnico al acogimiento familiar	107
2.2.5.3.- Servicio de promoción y apoyo técnico a la adopción	111
2.2.5.4.- Servicio de intervención socioeducativa y psicosocial con familias	113
2.2.6.- INSERCIÓN	115
2.2.6.1.- Centros residenciales para personas en situación de exclusión y marginación	119
2.2.6.2.- Centro de día para atender necesidades de inclusión social	128
2.2.6.3.- Centros ocupacionales	131
2.2.6.4.- Programa de acompañamiento especializado	135
2.2.6.5.- Programa de apoyo a la empleabilidad, a la inclusión activa y a la inclusión socio-laboral	137
2.2.6.6.- Otros programas de inserción	140
2.2.7.- MUJERES VÍCTIMAS DE MALTRATO DOMÉSTICO	147
2.2.7.1.- Centro de acogida inmediata	147
2.2.7.2.- Centros de acogida (media estancia)	149



2.2.7.3.- Servicio de atención sociojurídica y psicosocial dirigido a las víctimas de maltrato o de actos contra la libertad sexual	151
2.2.8.- SERVICIO DE COORDINACIÓN A URGENCIAS SOCIALES	153
2.2.9.- PRESTACIONES ECONÓMICAS	155
2.2.9.1.- Prestaciones económicas derivadas de la ley 39/2006, de dependencia.....	155
2.2.9.2.- Pensión No Contributiva	162
2.2.9.3.- Prestaciones de la ley de integración social de personas con minusvalía	166
2.2.9.4.- Pensiones del Fondo de Bienestar Social	168
2.2.9.5.- Ayuda de Garantía de Ingresos.....	172
2.2.9.6.- Ayudas económicas para jóvenes.....	175
2.2.9.7.- Ayudas económicas del servicio de protección a la infancia y la adolescencia	176
3.- CENTROS PROPIOS Y ORGANISMOS AUTÓNOMOS	179
3.1.- Centros propios	179
3.1.1. Centro Gerontológico Egogain	179
3.1.2. Hospedería de la Casa del Mar de Pasaia	179
3.2.- Organismos autónomos	180
3.2.1 Fundación Uliazpi.....	180
3.2.2 Kabia	181
4.- SERVICIOS TRANSVERSALES	185
4.1 Secretaría Técnica	185
4.2. Gestión económica	189
4.3. Inspección	190
4.4. Inversiones	191
4.5. Iniciativa Social	192
4.6. Subvenciones	196
4.7.- Espacio sociosanitario	197
4.8.- Información estadística	199
4.9.- Investigación y gestión del conocimiento	200
4.10.-Procesos de mejora	202
4.11.- Participación y colaboración con otras instituciones, departamentos y entidades	204
4.12.- Consejos de participación.....	206
5.- NORMATIVA APROBADA EN 2016	207
6.- ANEXO	209



Taulen indizea / Índice de tablas

T 1.- Aurrekontua / Presupuesto	33
T 2.- Plazak adineko pertsonentzako egoitzetan / Plazas en residencias para personas mayores(2016-12-31)	40
T 3.- Adinekoen egoitzak. Itxaron zerrendaren bilakaera /Residencias para personas mayores. Evolución de lista de espera	41
T 4.- Adinekoen egoitzak. Artatutako pertsonak/ Residencias para personas mayores. Personas atendidas	42
T 5.- Adinekoen egoitzak. Artatutakoak MBB Graduka/Residencias para personas mayores. Personas atendidas por grado BVD	42
T 6.- Adinekoen egoitzak. Artatutakoak adin tartearen arabera/ Residencias para personas mayores. Personas atendidas por rango de edad	42
T 7.- Egoitza soziosanitarioak. Itxaron zerrendaren bilakaera/Residencias sociosanitarias. Evolución de lista de espera	45
T 8.- Egoitza soziosanitarioak. Artatutako pertsonak/Residencias sociosanitarias. Personas atendidas	46
T 9.- Egoitza soziosanitarioak. Artatutako pertsonak MBB graduka/Residencias sociosanitarias. Personas atendidas por grado BVD	46
T 10.- Egoitza soziosanitarioak. Artatutako pertsonak adin tartearen arabera/ Residencias sociosanitarias. Personas atendidas por rango de edad	46
T 11.- Adinekoen eguneko zentroak. Plazak/Centros de día para personas mayores.Plazas (2016-12-31).....	48
T 12.- Adinekoen eguneko zentroak.Itxaron zerrenda.Bilakaera /Centros de día para personas mayores.Lista de espera. Evolución	48
T 13.- Adinekoen eguneko zentroetan artatutako pertsonak/Personas atendidas en centros de día para personas mayores	49
T 14.- Adinekoen eguneko zentroetan artatutako pertsonak MBB graduka/Personas atendidas en centros de día para personas mayores por grado BVD	49
T 15.- Adinekoen eguneko zentroetan artatutako pertsonak adin tartearen arabera/ Personas atendidas en centros de día para personas mayores por rango de edad	49
T 16.- Desgaitasuna. Etxebizitzak. Plazak/ Discapacidad. Viviendas. Plazas	51
T 17.- Desgaitasuna. Etxebizitzak. Itxaron zerrendaren bilakaera /Discapacidad. Viviendas. Evolución de lista de espera (2016-12-31)	52
T 18.- Desgaitasuna. Etxebizitzak. Artatutako pertsonak/Discapacidad. Viviendas. Personas atendidas	52
T 19.- Desgaitasuna. Etxebizitzak. Artatutako pertsonak desgaitasun motaren arabera/ Discapacidad. Viviendas. Personas atendidas por tipo de discapacidad (2016-12-31)	53
T 20.- Desgaitasuna. Etxebizitzak. Artatutako pertsonak desgaitasun tarteka/Discapacidad. Viviendas. Personas atendidas por tramo de discapacidad	53
T 21.- Desgaitasuna. Etxebizitzak. Artatutako pertsonak adin tartearen arabera/ Discapacidad. Viviendas. Personas atendidas por rango de edad	53
T 22.- Desgaitasuna. Egoitzak. Plazak/Discapacidad. Residencias. Plazas	55
T 23- Desgaitasuna. Egoitzak. Itxaron zerrendaren bilakaera/ Discapacidad. Residencias. Evolución lista de espera (12/31)	55
T 24.- Desgaitasuna. Egoitzak. Artatutako pertsonak/Discapacidad. Residencias. Personas atendidas (2016-12-31).....	56
T 25.- Desgaitasuna. Egoitzak. Artatutako pertsonak desgaitasunaren motaren arabera/ Discapacidad. Residencias. Personas atendidas por tipo de discapacidad	56



T 26.- Desgaitasuna. Egoitzak. Artatutako pertsonak desgaitasun tarteka/ Discapacidad. Residencias. Personas atendidas por rango de discapacidad	56
T 27.- Desgaitasuna. Egoitzak. Artatutako pertsonak adin tartearen arabera/Discapacidad. Residencias. Personas atendidas por rango de edad	56
T 28.- Desgaitasuna. Eguneko zentroak. Plazak/Discapacidad. Centros de día. Plazas	58
T 29.- Desgaitasuna. Eguneko zentroak Itxaron zerrenda. Bilakaera/Discapacidad. Centros de día. Lista de espera. Evolución	58
T 30.- Desgaitasuna. Eguneko zentroak. Artatutako pertsonak/Discapacidad. Centros de día. Personas atendidas	59
T 31.- Desgaitasuna. Eguneko zentroak. Artatutako pertsonak desgaitasun motaren arabera/Discapacidad. Centros de día. Personas atendidas por tipo de discapacidad	59
T 32.- Desgaitasuna. Eguneko zentroak. Artatutako pertsonak desgaitasun tarteka/Discapacidad. Centros de día. Personas atendidas por rango de discapacidad	60
T 33.- Desgaitasuna. Eguneko zentroak. Artatutako pertsonak adin tartearen arabera/Discapacidad. Centros de día. Personas atendidas por rango de edad	60
T 34.- Gaixotasun mentala. Etxebizitzak. Plazak/Enfermedad mental. Viviendas. Plazas	63
T 35.- Gaixotasun mentala. Etxebizitzak. Itxaron zerrenda. bilakaera /Enfermedad mental. Viviendas. Lista de espera. Evolución (2016-12-31)	63
T 36.- Gaixotasun mentala. Etxebizitzak. Artatutako pertsonak/ Enfermedad mental. Viviendas. Personas atendidas (2016-12-31)	64
T 37.- Gaixotasun mentala. Etxebizitzak. Artatutako pertsonak desgaitasun motaren arabera/ Enfermedad mental. Viviendas. Personas atendidas por tipo de discapacidad	64
T 38.- Gaixotasun mentala. Etxebizitzak. Artatutako pertsonak MBBren arabera/ Enfermedad mental. Viviendas. Personas atendidas por BVD	64
T 39.- Gaixotasun mentala. Etxebizitzak. Artatutako pertsonak desgaitasun graduaren arabera/ Enfermedad mental. Viviendas. Personas atendidas por grado de discapacidad	65
T 40.- Gaixotasun mentala. Etxebizitzak. Artatutako pertsonak adinaren arabera/ Enfermedad mental. Viviendas. Personas atendidas por edad	65
T 41.- Gaixotasun mentala. Egoitzak. Plazak/Enfermedad mental. Residencias. Plazas (2016-12-31)..	67
T 42.- Gaixotasun mentala. Egoitzak. Itxaron zerrenda/ Enfermedad mental. Residencias. Lista de espera (2016-12-31)	67
T 43.- Gaixotasun mentala. Egoitzak. Artatutako pertsonak/ -Enfermedad mental. Residencias. Personas atendidas (2016-12-31)	68
T 44.- Gaixotasun mentala. Egoitzak. Artatutako pertsonak laguntza motaren arabera/ Enfermedad mental. Residencias. Personas atendidas por nivel de apoyo	68
T 45.- Gaixotasun mentala. Egoitzak. Artatutako pertsonak mendekotasun graduaren arabera/ Enfermedad mental. Residencias. Personas atendidas grado de dependencia	69
T 46.- Gaixotasun mentala. Egoitzak. Artatutako pertsonak desgaitasun graduaren arabera/ Enfermedad mental. Residencias. Personas atendidas grado de discapacidad	69
T 47.- Gaixotasun mentala. Egoitzak. Artatutako pertsonak adinaren arabera/ Enfermedad mental. Residencias. Personas atendidas por edad	69
T 48.- Gaixotasun mentala. Eguneko zentroak. Plazak/ Enfermedad mental. Centros de día. Plazas (2016-12-31)	71
T 49.- Gaixotasun mentala. Eguneko zentroak. Itxaron zerrenda/Enfermedad mental. Centros de día Lista de espera (2016-12-31)	71
T 50.- Gaixotasun mentala. Eguneko zentroak. Artatutako pertsonak/Enfermedad mental. Centros de día. Personas atendidas	72
T 51.- Gaixotasun mentala. Eguneko zentroak. Artatutako pertsonak mendekotasun graduaren arabera /Enfermedad mental. Centros de día. Personas atendidas por grado de dependencia	72

T 52.- Gaixotasun mentala. Eguneko zentroak. Artatutako pertsonak desgaitasun graduaren arabera /Enfermedad mental. Centros de día. Personas atendidas por grado de discapacidad	72
T 53.- Gaixotasun mentala. Eguneko zentroak. Artatutako pertsonak adinaren arabera /Enfermedad mental. Centros de día. Personas atendidas por edad	73
T 54.- MBB Eskerak/Solicitudes BVD	76
T 55.- MBB balorazioen emaitzak/Resultado de las valoraciones de BVD	76
T 56.- MBB balorazioen emaitzak adin tarteka/Resultado de las valoraciones BVD por tramos de edad	77
T 57.- MBB balorazioak eskualdeka/Valoraciones BVD por comarca	77
T 58.- RAI Eskerak/Solicitudes RAI	78
T 59.- RAI balorazioen emaitzak/Resultado de las valoraciones RAI	79
T 60.- RAI urteko balorazioak.Bilakaera/Valoraciones RAI en el año. Evolución	79
T 61.- Urteko desgaitasuneko balorazioa egiteko eskerak/Solicitudes de valoración de discapacidad en el año.	80
T 62.- Desgaitasuneko urteko balorazioen emaitzak/Valoraciones de discapacidad durante el año. Resultado de las valoraciones.	80
T 63.- Desgaitasuneko balorazioen emaitzak adin tarteka/Resultado de las valoraciones de discapacidad por tramos de edad	81
T 64.- Desgaitasuneko balorazioak eskualdeka	82
T 65.-EEL.Artatutako pertsonak/SAD. Personas atendidas	84
T 66.-Atsedenerako zerbitzua adinekoen egoitzetan. Artatutako pertsonak eta egonaldiak/Servicio de respiro en residencias para personas mayores. Personas atendidas y estancias	86
T 67.- Atsedenerako zerbitzua unitate psikogeriatrikoetan. Artatutako pertsonak eta egonaldiak/Servicio de respiro en unidades psicogerítricas. Personas atendidas y estancias	88
T 68.- Atsedenerako zerbitzua desgaitasuneko egoitzetan. Artatutako pertsonak eta egonaldiak/Servicio de respiro en residencias de discapacidad. Personas atendidas y estancias	89
T 69.- Laguntza teknikoak. Emandako laguntzak eta emakida izan duten pertsonak/Ayudas técnicas. Ayudas concedidas y personas con concesiones	91
T 70.- Laguntza ekonomikoak berreskuratu ezin diren laguntza produktuak eskuratzeko. Emandako laguntzak eta emakida izan duten pertsonak/Ayudas económicas para la adquisición de productos no recuperables. Ayudas concedidas y personas con concesiones	93
T 71.- Ohiko etxebizitzan eta ibilgailu partikularretan egokitzakenak egiteko laguntza ekonomikoa. Emandako laguntzak eta emakida izan duten pertsonak/ Ayuda económica para la realización de adaptaciones en la vivienda habitual y en los vehículos particulares. Ayudas concedidas y personas con concesiones	94
T 72.- Ohiko etxebizitzan eta ibilgailu partikularretan egokitzakenak egiteko laguntza ekonomikoa. Emakida izan duten pertsonak MBB graduka / Ayuda económica para la realización de adaptaciones en la vivienda habitual y en los vehículos particulares. Personas con concesiones por grado BVD	95
T 73.- Sendian Programa. Eguneko zentroetako aste buruko egonaldiak/ Estancias de fines de semana en centros de día	96
T 74.- Sendian. Laguntza psikologikoa/Ayuda psicológica	96
T 75.- Sendian. Laguntza taldeak/Grupos de apoyo	96
T 76.- Arreta goiztiarra. Artatutako pertsonak eskualdeka/ Atención temprana. Personas atendidas por comarca	98
T 77.- Adingabeentzako egoitzak. Artatutako pertsonak adin tarteka /Residencias para personas menores. Personas atendidas por tramo de edad	105
T 78.- Adingabeentzako egoitzak. Artatutako pertsonak programaren arabera /Residencias para personas menores. Personas atendidas por programa	105



T 79.- Gizarteratzea. Egoera kronifikatua. Egoitzak Artatutako pertsonak / Inserción. Situación cronificada. Residencias. Personas atendidas	120
T 80.- Gizarteratzea. Egoera kronifikatua. Artatutakoak adin tartearen arabera/ Inserción. Situación cronificada. Personas atendidas por rango de edad	121
T 81.- Gizarteratzea. Etxebizitzak. Plazak/ Inserción. Viviendas. Plazas (2016-12-31).....	122
T 82.- Gizarteratzea. Etxebizitzak . Plaza mota/ Inserción. Viviendas. Tipo de plazas	122
T 83.- Gizarteratzea. Etxebizitzak. Artatutako pertsonak/Inserción. Viviendas. Personas atendidas.	123
T 84.- Gizarteratzea. Etxebizitzak. Artatutako pertsonak adin tartearen arabera/ Inserción. Viviendas. Personas atendidas por rango de edad.....	123
T 85.-Gizarteratzea. Egoitzak. Plazak/Inserción. Residencias. Plazas (2016-12-31).....	125
T 86.- Gizarteratzea. Egoitzak Plaza mota/Inserción. Residencias. Tipo plazas	125
T 87.- Gizarteratzea. Egoitzak. Artatutako pertsonak/Inserción. Residencias. Personas atendidas..	126
T 88.- Gizarteratzea. Egoitzak . Artatutako pertsonak adin tartearen arabera/Inserción. Residencias. Personas atendidas por rango de edad.....	126
T 89.- Gizarteratzea. Eguneko zentroak -Itxaron zerrenda. zerrenda. Bilakaera/Inserción. Centros de día.Lista de espera. Evolución	129
T 90.- .Gizarteratzea. Eguneko zentroak.Artatutako pertsonak/ Inserción. Centros de día. Personas atendidas.....	129
T 91.- Gizarteratzea. Eguneko zentroak.Artatutako pertsonak adin tartearen arabera/ Inserción. Centros de día. Personas atendidas por rango de edad	130
T 92.- Zentro okupazionalak. Plazak/ Centros ocupacionales. Plazas	132
T 93.- Zentro okupazionalak.Artatutako pertsonak/ Centros ocupacionales.Personas atendidas.....	133
T 94.- Zentro okupazionalak. Artatutako pertsonak desgaitasun tarteka/Centros ocupacionales. Personas atendidas por grado de discapacidad	133
T 95.- Zentro okupazionalak. Artatutako pertsonak adin tartearen arabera/ Centros ocupacionales. Personas atendidas por rango de edad.....	133
T 96.- Enplegarritasunerako laguntza. Artatutako pertsonak/ Apoyo a la empleabilidad.Personas atendidas.....	137
T 97.- Enplegarritasunerako laguntza. Lortutako kontratazioak/ Apoyo a la empleabilidad Contrataciones conseguidas.....	139
T 98.- Emakume biktimak. Berehalako harrera zentroa. Artatutako pertsonak/ Mujeres víctima. Centro de acogida inmediata.Personas atendidas.....	148
T 99.- Emakume biktimak. Egonaldi ertaineko harrera zentroa Artatutako pertsonak/ Mujeres víctima. Centro de acogida de media estancia .Personas atendidas	150
T 100.- Mendekotasun Prestazioak. Eskaerak/ Prestaciones de dependencia. Solicitudes	155
T 101.- Mendekotasun Prestazioak. Urteko hartzaileak/ Prestaciones de dependencia . Perceptoras año.....	155
T 102.- Mendekotasun Prestazioak Gastua/Prestaciones de dependencia.Gasto	156
T 103.-Kabiak kudeatutako egoitzak/Residencias gestionadas por Kabia	182
T 104.- Hitzarmenak eta kontratuak/Convenios y contratos	189
T 105.-.-Hitzarmenak/Convenios.....	189
T 106.-.-Ikuskapenak/Inspecciones	190
T 107.- Inbertsioak/Inversiones.....	191
T 108.- Inbertsioak. Jarduerak/Inversiones. Actuaciones	192
T 109.- Gizarte ekimena. Diru-laguntzak/Iniciativa social. Subvenciones.....	193
T 110.- Landa eremuko udaletako Gizarte zerbitzuen mankomunitateentzako diru laguntzak/Subvenciones a las mancomunidades de servicios sociales en el entorno rural	196
T 111.- Zuzeneko diru laguntzak/Subvenciones directas	196

Grafikoen indizea / Índice de gráficos

G 1.- Aurrekontua / Presupuesto	33
G 2.-Arretari buruzko datu globalak. Artatutako pertsonak / Datos globales de atención. Personas atendidas.....	35
G 3.- Arretari buruzko datu globalak. Bilakaera / Datos globales de atención. Evolución	35
G 4.- Baliabide ezberdinetako plaza berriak / Nuevas plazas en distintos recursos	36
G 5.- Adinekoen egoitza baliabideetan artatutako pertsonen bilakaera / Evolución de personas atendidas en recursos residenciales para personas mayores (2016-12-31).....	37
G 6.- Egoitza baliabide soziosanitarioetan artatutako pertsonen bilakaera / Evolución de personas atendidas en centros sociosanitarios (2016-12-31).....	38
G 7.- Desgaitasuneko egoitza baliabideetan artatutako pertsonen bilakaera/Evolución de personas atendidas en recursos residenciales para personas con discapacidad (2016-12-31)	38
G 8.- Gaixotasun mentaleko egoitza baliabideetan artatutako pertsonen bilakaera/Evolución personas atendidas en recursos residenciales para personas con trastorno mental (12-31)	38
G 9.- Adingabeen egoitzetan artatutako pertsonen bilakaera/Evolución de personas menores atendidas en centros residenciales (2016-12-31).....	39
G 10.- Gizarteratzeko egoitza baliabideetan artatutako pertsonen bilakaera/Evolución de personas atendidas en recursos residenciales de inserción (2016-12-31).....	39
G 11.- Plazak adineko pertsonentzako egoitzetan / Plazas en residencias para personas mayores(2016-12-31).....	40
G 12.- Adinekoen egoitzak. Itxaron zerrendaren bilakaera/Residencias para personas mayores. Evolución de la lista de espera	41
G 13.- Adinekoen egoitzak artatutakoak sexuaren arabera/Residencias para personas mayores. Personas atendidas por sexo.....	42
G 14.- Adinekoen egoitzak. Artatutakoak MBB Graduka/Residencias para personas mayores. Personas atendidas por grado BVD.....	42
G 15.- Adinekoen egoitzak. Artatutakoak adin tartearen arabera/ Residencias para personas mayores. Personas atendidas por rango de edad.....	42
G 16.- Adinekoen egoitzak .Rotazioa/Residencias para personas mayores. Rotación	44
G 17.- Adinekoen egoitzetan artatutako pertsonen bilakaera/ Evolución de personas atendidas en residencias para personas mayores	44
G 18.- Egoitza soziosanitarioak. Itxaron zerrendaren bilakaera/Residencias sociosanitarias. Evolución de lista de espera	45
G 19.- Egoitza soziosanitarioak. Artatutako pertsonak sexuaren arabera/ Residencias sociosanitarias. Personas atendidas por sexo.....	46
G 20.- Egoitza soziosanitarioak. Artatutako pertsonak MBB Graduka/Residencias sociosanitarias. Personas atendidas por grado BVD.....	46
G 21.- Egoitza soziosanitarioak. Artatutako pertsonak adin tartearen arabera/ Residencias sociosanitarias. Personas atendidas por rango de edad	46
G 22.- Egoitza soziosanitarioak.Rotazioa/Residencias sociosanitarias. Rotación	47
G 23.- Egoitza soziosanitarioetan artatutako pertsonen bilakaera/ Evolución de personas atendidas en residencias sociosanitarias (2016-12-31).....	47
G 24.- Adinekoen eguneko zentroak. Xehetasuna/Centros de día para personas mayores. Detalle ...	48
G 25.- Adinekoen eguneko zentroak.Itxaron zerrenda.Bilakaera /Centros de día para personas mayores. Lista de espera. Evolución	48
G 26.- Adinekoen eguneko zentroetan artatutako pertsonak sexuaren arabera/ Personas atendidas en centros de día para personas mayores por sexo.....	49

G 27.- Adinekoen eguneko zentroetan artatutako pertsonak MBB graduka/Personas atendidas en centros de día para personas mayores por grado BVD.....	49
G 28.- Adinekoen eguneko zentroetan artatutako pertsonak adin tartearen arabera/ Personas atendidas en centros de día para personas mayores por rango de edad.....	49
G 29.- Adinekoen eguneko zentroak. Rotazioa/Centros de día para personas mayores. Rotación.....	50
G 30.- Adinekoen eguneko zentroetan artatutako pertsonak. Bilakaera/Personas atendidas en centros de día para personas mayores. Evolución.....	50
G 31.- Desgaitasuna. Etxebizitzak. Plazak zentro motaren arabera/ Discapacidad. Viviendas. Plazas por tipo centro.....	51
G 32.- Desgaitasuna. Etxebizitzak. Itxaron zerrendaren bilakaera /Discapacidad. Viviendas. Evolución de lista de espera (2016-12-31).....	52
G 33.- Desgaitasuna. Etxebizitzak. Artatutako pertsonak sexuaren arabera/ Discapacidad. Viviendas. Personas atendidas por sexo.....	52
G 34.- Desgaitasuna. Etxebizitzak. Artatutako pertsonak desgaitasun motaren arabera/ Discapacidad. Viviendas. Personas atendidas por tipo de discapacidad (2016-12-31).....	53
G 35.- Desgaitasuna. Etxebizitzak. Artatutako pertsonak desgaitasun tarteka/Discapacidad. Viviendas. Personas atendidas por tramo de discapacidad.....	53
G 36.- Desgaitasuna. Etxebizitzak. Artatutako pertsonak adin tartearen arabera/ Discapacidad. Viviendas. Personas atendidas por rango de edad.....	53
G 37.- Desgaitasuna. Etxebizitzak. Rotazioa/Discapacidad. Viviendas. Rotación.....	54
G 38.- Desgaitasuna. Etxebizitzak. Artatutako pertsonak. Bilakaera/Discapacidad. Viviendas. Personas atendidas. Evolución (2016-12-31).....	54
G 39.- Desgaitasuna. Egoitzak. Plazak/Discapacidad. Residencias. Plazas.....	55
G 40.- Desgaitasuna. Egoitzak. Itxaron zerrendaren bilakaera/ Discapacidad. Residencias. Evolución lista de espera (12/31).....	55
G 41.- Desgaitasuna. Egoitzak. Artatutako pertsonak sexuaren arabera/Discapacidad. Residencias. Personas atendidas por sexo.....	56
G 42.- Desgaitasuna. Egoitzak. Artatutako pertsonak desgaitasunaren motaren arabera/ Discapacidad. Residencias. Personas atendidas por tipo de discapacidad.....	56
G 43.- Desgaitasuna. Egoitzak. Artatutako pertsonak desgaitasun tarteka/ Discapacidad. Residencias. Personas atendidas por rango de discapacidad.....	56
G 44.- Desgaitasuna. Egoitzak. Artatutako pertsonak adin tartearen arabera/Discapacidad. Residencias. Personas atendidas por rango de edad.....	56
G 45.- Desgaitasuna. Egoitzak. Rotazioa/Discapacidad. Residencias. Índice de rotación.....	57
G 46.- Desgaitasuna. Egoitzak. Artatutako pertsonak. Bilakaera/Discapacidad. Residencias. Personas atendidas. Evolución (2016-12-31).....	57
G 47.- Desgaitasuna. Eguneko zentroak. Zentro motaren arabera/Discapacidad. Centros de día por tipo centro.....	58
G 48.- Desgaitasuna. Eguneko zentroak Itxaron zerrenda. Bilakaera/Discapacidad. Centros de día. Lista de espera. Evolución.....	58
G 49.- Desgaitasuna. Eguneko zentroak. Artatutako pertsonak sexuaren arabera/Discapacidad. Centros de día. Personas atendidas por sexo.....	59
G 50.- Desgaitasuna. Eguneko zentroak. Artatutako pertsonak desgaitasun motaren arabera/Discapacidad. Centros de día. Personas atendidas por tipo de discapacidad.....	59
G 51.- Desgaitasuna. Eguneko zentroak. Artatutako pertsonak desgaitasun tarteka/Discapacidad. Centros de día. Personas atendidas por rango de discapacidad.....	60
G 52.- Desgaitasuna. Eguneko zentroak. Artatutako pertsonak adin tartearen arabera/Discapacidad. Centros de día. Personas atendidas por rango de edad.....	60
G 53.- Desgaitasuna. Eguneko zentroak. Rotazioa/Discapacidad. Centros de día. Índice de rotación.....	61

G 54 .- Desgaitasuna. Eguneko zentroak. Artatutako pertsonen bilakaera/Discapacidad. Centros de día. Evolución de personas atendidas (2016-12-31)	61
G 55.- Gaixotasun mentala. Etxebizitzak. Plazak/Enfermedad mental. Viviendas. Plazas	63
G 56.- Gaixotasun mentala. Etxebizitzak. Itxaron zerrenda.bilakaera /Enfermedad mental. Viviendas. Lista de espera. Evolución(2016-12-31)	63
G 57.- Gaixotasun mentala. Etxebizitzak. Artatutako pertsonak sexuaren arabera/ Enfermedad mental. Viviendas. Personas atendidas por sexo (2016-12-31)	64
G 58.- Gaixotasun mentala. Etxebizitzak. Artatutako pertsonak desgaitasun motaren arabera/ Enfermedad mental. Viviendas. Personas atendidas por tipo de discapacidad	64
G 59.- Gaixotasun mentala. Etxebizitzak. Artatutako pertsonak MBBren arabera/ Enfermedad mental. Viviendas. Personas atendidas por BVD	64
G 60.- Gaixotasun mentala. Etxebizitzak. Artatutako pertsonak desgaitasun graduaren arabera/ Enfermedad mental. Viviendas. Personas atendidas por grado de discapacidad	65
G 61.- Gaixotasun mentala. Etxebizitzak. Artatutako pertsonak adinaren arabera/ Enfermedad mental. Viviendas. Personas atendidas por edad	65
G 62- Gaixotasun mentala. Etxebizitzak. Rotazioa/ Enfermedad mental. Viviendas. Índice de rotación	66
G 63- Gaixotasun mentala. Etxebizitzak. Artatutako pertsonen bilakaera/ Enfermedad mental. Viviendas. Evolución de personas atendidas (2016-12-31)	66
G 64.- Gaixotasun mentala. Egoitzak zentru motaren arabera/Enfermedad mental. Residencias por tipo de centro	67
G 65.- Gaixotasun mentala. Egoitzak. Itxaron zerrenda/ Enfermedad mental. Residencias. Lista de espera (2016-12-31)	67
G 66.- Gaixotasun mentala. Egoitzak. Artatutako pertsonak sexuaren arabera/ Enfermedad mental. Residencias. Personas atendidas por sexo	68
G 67.- Gaixotasun mentala. Egoitzak. Artatutako pertsonak laguntza motaren arabera/ Enfermedad mental. Residencias. Personas atendidas por nivel de apoyo	68
G 68.- Gaixotasun mentala. Egoitzak. Artatutako pertsonak mendekotasun graduaren arabera/ Enfermedad mental. Residencias. Personas atendidas grado de dependencia	69
G 69.- Gaixotasun mentala. Egoitzak. Artatutako pertsonak desgaitasun graduaren arabera/ Enfermedad mental. Residencias. Personas atendidas grado de discapacidad	69
G 70.- Gaixotasun mentala. Egoitzak. Artatutako pertsonak adinaren arabera/ Enfermedad mental. Residencias. Personas atendidas por edad	69
G 71.- Gaixotasun mentala. Egoitzak. Rotazioa/Enfermedad mental. Residencias.Rotación	70
G 72.- Gaixotasun mentala. Egoitzak. Bilakaera/ Enfermedad mental. Residencias Evolución	70
G 73.- Gaixotasun mentala. Eguneko zentroak. Plazak/ Enfermedad mental. Centros de día. Plazas (2016-12-31)	71
G 74.- Gaixotasun mentala. Eguneko zentroak. Itxaron zerrenda/Enfermedad mental. Centros de día Lista de espera (2016-12-31)	71
G 75.- Gaixotasun mentala. Eguneko zentroak. Artatutako pertsonak sexuaren arabera/Enfermedad mental. Centros de día. Personas atendidas por sexo	72
G 76.- Gaixotasun mentala. Eguneko zentroak. Artatutako pertsonak mendekotasun graduaren arabera /Enfermedad mental. Centros de día. Personas atendidas por grado de dependencia	73
G 77.- Gaixotasun mentala. Eguneko zentroak. Artatutako pertsonak desgaitasun graduaren arabera /Enfermedad mental. Centros de día. Personas atendidas por grado de discapacidad	73
G 78.- Gaixotasun mentala. Eguneko zentroak. Artatutako pertsonak adinaren arabera /Enfermedad mental. Centros de día. Personas atendidas por edad	73
G 79.- Gaixotasun mentala. Eguneko zentroak. Rotazioa/Enfermedad mental. Centros de día. Rotación	74

G 80.- Gaixotasun mentala. Eguneko zentroak. Artatutako pertsonak.Bilakaera/Enfermedad mental. Centros de día. Personas atendidas. Evolución (2016-12-31).....	74
G 81.- MBBko eskaerak eskualdeka populazioarekiko/Solicitudes BVD por comarca respecto a población (tasa*10.000).....	76
G 82.- MBB Balorazioen emaitzak/Valoraciones BVD. Resultado	76
G 83.- MBB balorazioak sexuka/Valoraciones BVD por sexo	76
G 84.- MBB balorazioen emaitzak adin tarteka/Resultado de las valoraciones BVD por tramos de edad	77
G 85.- MBB balorazioak eskualdeka/Valoraciones BVD por comarca (tasa*1000)	77
G 86.- MBB urteko balorazioen bilakaera/BVD. Valoraciones en el año. Evolución.....	78
G 87.- RAI eskaerak eskualdeka populazioarekiko/ Solicitudes RAI por comarca respecto a población (tasa*10.000).....	78
G 88.- RAI balorazioak eskualdeka populazioarekiko/ Valoraciones RAI por comarca respecto a población (tasa*10.000).....	79
G 89.- RAI balorazioak. Sexua/Valoraciones RAI por sexo	79
G 90.- RAI balorazioak adin tartekak/Valoraciones RAI por tramos de edad	79
G 91.- Desgaitasuneko eskaerak eskualdeka populazioarekiko/ Solicitudes de valoraciones de discapacidad por comarca respecto a población	80
G 92.- Desgaitasuneko balorazioak. Emaitzak/Valoraciones de discapacidad. Resultado	81
G 93.-Desgaitasuneko balorazioak sexuka/Valoraciones de discapacidad por sexo	81
G 94.- Desgaitasuneko balorazioen emaitzak adin tarteka/Resultado de las valoraciones de discapacidad por tramos de edad	81
G 95.- Desgaitasuneko balorazioak eskualdeka populazioarekiko/Valoraciones de discapacidad por comarca respecto población (tasa *10.000)	82
G 96.- Desgaitasuneko balorazioak. Bilakaera/Valoraciones de discapacidad. Evolución.....	82
G 97.-EEL. Artatutako pertsonak populazioarekiko/ SAD. Personas atendidas respecto a la población	84
G 98.- ELL. Artatutakoak sexuka/SAD. Atendidas por sexo (2016-12-31).....	84
G 99.- EEL. Artatutakoak MBBka/SAD. Atendidas por BVD.....	84
G 100.- EEL. Artatutakoak motaka/SAD. Atendidas por tipo	84
G 101.- EEL. Artatutako pertsonak desgaitasun graduka/SAD. Personas atendidas por grado de discapacidad	85
G 102.- EEL. Orduak/SAD. Horas	85
G 103.- EEL. Urtean artatutakoak pertsonen bilakaera/SAD. Evolución de personas atendidas durante el año (*).....	85
G 104.- Atsedenerako zerbitzua adinekoen egoitzetan. Artatutako pertsonak >=65 populazioarekiko/ Servicio de respiro en residencias para personas mayores. Personas atendidas respecto a la población>=65 (tasa*1000).....	86
G 105.- Atsedenerako zerbitzua adinekoen egoitzetan. Artatutako pertsonak MBB graduka/Servicio de respiro en residencias para personas mayores. Personas atendidas por grado BVD	87
G 106.- Atsedenerako zerbitzua adinekoen egoitzetan. Artatutakoak adin tarteka/Servicio de respiro en residencias para personas mayores. Atendidas por tramos edad	87
G 107.- Atsedenerako zerbitzua adinekoen egoitzetan. Artatutakoak pertsonen eta egonaldien bilakaera/ Servicio de respiro en residencias para personas mayores. Evolución de personas atendidas y estancias	87
G 108.- Atsedenerako zerbitzua unitate psikogeriatrikoetan. Artatutako pertsonak >=65 populazioarekiko/ Servicio de respiro en unidades psicogerítricas Personas atendidas respecto a la población>=65 (tasa*10.000).....	88

G 109.- Atsedenerako zerbitzua unitate psikogeriatrikoetan. Artatutakoak MBB graduka/ Servicio de respiro en unidades psicogeriátricas. Atendidas por grado BVD	88
G 110.- Atsedenerako zerbitzua unitate psikogeriatrikoetan. Artatutakoak adin tarteka/ Servicio de respiro en unidades psicogeriátricas. Atendidas por tramos edad	88
G 111.- Atsedenerako zerbitzua desgaitasuneko egoitzetan. Artatutako pertsonak sexuka/ Servicio de respiro en residencias de discapacidad. Personas atendidas por sexo	89
G 112.- Atsedenerako zerbitzua desgaitasuneko egoitzetan. Artatutako pertsonak desgaitasun graduaren arabera/ Servicio de respiro en residencias de discapacidad. Personas atendidas por grado de discapacidad	89
G 113.- Atsedenerako zerbitzua desgaitasuneko egoitzetan. Artatutako pertsonak adinaren arabera/ Servicio de respiro en residencias de discapacidad. Personas atendidas por edad	89
G 114.- Laguntza teknikoak. Emakida izan duten pertsonak populazioarekiko/Ayudas técnicas. Personas con concesiones respecto a población (tasa*1.000)	91
G 115.- Laguntza teknikoak. Emakida izan duten pertsonak MBB graduka /Ayudas técnicas. Personas con concesiones por grado BVD	91
G 116.- Laguntza teknikoak. Emakida izan duten pertsonak desgaitasun graduka/ Ayudas técnicas. Personas con concesiones por grado de discapacidad	91
G 117.- Laguntza teknikoak. Emakida izan duten pertsonak adin tarteka/Ayudas técnicas. Personas con concesiones por tramo de edad	91
G 118.- Laguntza ekonomikoak berreskuratu ezin diren laguntza produktuak eskuratzeko.Emakida izan duten pertsonak populazioarekiko/Ayudas económicas para la adquisición de productos no recuperables. Personas con concesiones respecto a población (tasa*1.000)	93
G 119.- Laguntza ekonomikoak berreskuratu ezin diren laguntza produktuak eskuratzeko. Emakida izan duten pertsonak MBB graduka / Ayudas económicas para la adquisición de productos no recuperables. Personas con concesiones por grado BVD	93
G 120.- Laguntza ekonomikoak berreskuratu ezin diren laguntza produktuak eskuratzeko. Emakida izan duten pertsonak desgaitasun graduka/Ayudas económicas para la adquisición de productos no recuperables. Personas con concesiones por grado de discapacidad	93
G 121.- Laguntza ekonomikoak berreskuratu ezin diren laguntza produktuak eskuratzeko. Emakida izan duten pertsonak adin tarteka/Ayudas económicas para la adquisición de productos no recuperables. Personas con concesiones por tramo de edad	93
G 122.- Ohiko etxebizitzan eta ibilgailu partikularretan egokitzakenak egiteko laguntza ekonomikoa. Emakida izan duten pertsonak populazioarekiko/ Ayuda económica para la realización de adaptaciones en la vivienda habitual y en los vehículos particulares. Personas con concesiones respecto a población (tasa*10.000)	94
G 123.- Ohiko etxebizitzan eta ibilgailu partikularretan egokitzakenak egiteko laguntza ekonomikoa. Emakida izan duten pertsonak desgaitasun graduka/ Ayuda económica para la realización de adaptaciones en la vivienda habitual y en los vehículos particulares. Personas con concesiones por grado de discapacidad	95
G 124.- Ohiko etxebizitzan eta ibilgailu partikularretan egokitzakenak egiteko laguntza ekonomikoa. Emakida izan duten pertsonak adin tarteka/ Ayuda económica para la realización de adaptaciones en la vivienda habitual y en los vehículos particulares. Personas con concesiones por tramo de edad ...	95
G 125.- Sendian Laguntza psikologikoa sexuka/Ayuda psicológica por sexo	96
G 126.- Sendian.Formakuntza/Formación	96
G 127.- Arreta goiztiarra. Artatutako pertsonak sexuka / Atención temprana. Personas atendidas por sexo	98
G 128.- Arreta goiztiarra. Artatutako pertsonak populazioarekiko 0-6/ Atención temprana. Personas atendidas respecto a población 0-6 (tasa*1000)	98

G 129.- Arreta goiztiarra. Artatutako pertsonak adin tarteka / Atención temprana. Personas atendidas por tramos de edad	98
G 130.- Arreta goiztiarra. Artatutako pertsonak MBBgraduka / Atención temprana. Personas atendidas por grado BVD	99
G 131.- Arreta goiztiarra. Artatutako pertsonak desgaitasungraduka / Atención temprana Personas atendidas por grado discapacidad	99
G 132.- Arreta goiztiarra. Artatutako pertsonen bilakaera/ Atención temprana . Evolución de personas atendidas	99
G 133.- Bizimodu independentea. Artatutako pertsonak sexuaren arabera/ Vida Independiente. Personas atendidas por sexo.....	100
G 134.- Bizimodu independentea. Artatutako pertsonak desgaitasun graduaren arabera/ Vida Independiente. Personas atendidas por grado de discapacidad	100
G 135.- Bizimodu independentea. Artatutako pertsonak eskualdearen arabera Vida Independiente./ Personas atendidas en función del territorio (tasa*10.000).....	101
G 136.- Bizimodu independentea. Artatutako pertsonak adin tarteka / Vida Independiente. Personas atendidas por tramo de edad.....	101
G 137.- Adingabeentzako egoitzak Plazak. Entitate kudeatzailearen arabera / Residencias para menores. Plazak por entidad gestora	104
G 138.- Adingabeentzako egoitzak. Artatutako pertsonak sexuaren arabera / Residencias para personas menores. Personas atendidas por sexo.....	105
G 139.- Adingabeentzako egoitzak. Artatutako pertsonen bajen arrazoiak / Residencias para personas menores. Motivos de baja de personas atendidas	105
G 140.- Adingabeentzako egoitzak. Rotazioa/ Residencias para personas menores. Índice de rotación	106
G 141.- Adingabeentzako egoitzak. Urtean artatutako pertsonak.Bilakaera / Residencias para personas menores. Personas atendidas durante el año. Evolución)	106
G 142.-Famili harrera. Altak / Acogimiento familiar. Altas	108
G 143.- Famili harrera. Bajak / Acogimiento familiar. Bajas	108
G 144.- Famili harrera .Mota / Acogimiento familiar. Tipo	109
G 145.- Famili harrera .Adin tartea / Acogimiento familiar . Rango edad	109
G 146.- Famili harrera . Bilakaera / Acogimiento familiar. Evolución	110
G 147.- Eratutako adopzioak / Adopciones constituidas	112
G 148.- Adopzioa. Jatorriaren arabera /Adopción. Por origen.....	112
G 149.- Adopzioa. Adinaren arabera/Adopción. Por edad.....	112
G 150.- Eskuhartze psikosoziala/Intervención psicosocial.....	114
G 151.- Gizarteratzea. Egoitzak. Motaren arabera/Inserción. Residencias. En función de la tipología	119
G 152.- Gizarteratzea. Egoera kronifikatua. Egoitzak. Artatutakoak sexuaren arabera / Inserción. Situación cronificada. Personas atendidas por sexo	120
G 153.- Gizarteratzea. Egoera kronifikatua. Artatutakoak adin tartearen arabera/ Inserción. Situación cronificada. Personas atendidas por rango de edad	121
G 154 . Gizarteratzea. Egoera kronifikatua. Egoitzak -Artatutako pertsonen bilakaera/ Inserción. Situación cronificada Evolución de personas atendidas (2016-12-31)	121
G 155.- Gizarteratzea. Etxebizitzak . Artatutako pertsonak sexuaren arabera/ Inserción. Viviendas. Personas atendidas por sexo.....	123
G 156.- Gizarteratzea. Etxebizitzak. Artatutako pertsonak adin tartearen arabera/ Inserción. Viviendas. Personas atendidas por rango de edad	123
G 157.- Gizarteratzeko Etxebizitzak. Rotazioa / Inserción. Viviendas. Rotación	124



G 158.- Gizarteratzea. Etxebizitzak . Artatutako pertsonen bilakaera/Inserción. Viviendas. Evolución de personas atendidas (2016-12-31)	124
G 159.- Gizarteratzea. Egoitzak . Artatutako pertsonak sexuaren arabera/Inserción. Residencias. Personas atendidas por sexo.....	126
G 160.- Gizarteratzea. Egoitzak . Artatutako pertsonak adin tartearen arabera/Inserción. Residencias. Personas atendidas por rango de edad.....	126
G 161.- Gizarteratzeko egoitzak. Rotazioa / Inserción. Residencias. Rotación	127
G 162.- Gizarteratzea. Egoitzak . Artatutako pertsonak. Bilakaera/Inserción. Personas atendidas. Evolución (2016-12-31)	127
G 163.- . Gizarteratzea. Eguneko zentroak -Itxaron zerrenda. zerrenda. Bilakaera/Inserción. Centros de día.Lista de espera. Evolución	129
G 164.- Gizarteratzea. Eguneko zentroak.Artatutako pertsonak sexuaren arabera/ Inserción. Centros de día. Personas atendidas por sexo	129
G 165.- Gizarteratzea. Eguneko zentroak.Artatutako pertsonak adin tartearen arabera/ Inserción. Centros de día. Personas atendidas por rango de edad	130
G 166.- Gizarteratzea. Eguneko zentroak Txandatzeko indizea/ Inserción. Centros de día. Índice de rotación	130
G 167.- Gizarteratzea. Eguneko zentroak Artatutako pertsonak. Bilakaera/ Inserción. Centros de día Personas atendidas. Evolución (2016-12-31)	130
G 168.- Zentro okupazionalak. Plaza motaren arabera/Centros ocupacionales por tipo de plaza	132
G 169.- Zentro okupazionalak.Artatutako pertsonak zentro motaren arabera/ Centros ocupacionales.Personas atendidas por tipo centro	133
G 170.- Zentro okupazionalak. Artatutako pertsonak desgaitasun tarteka/Centros ocupacionales. Personas atendidas por grado de discapacidad	133
G 171.- Zentro okupazionalak. Artatutako pertsonak adin tartearen arabera/ Centros ocupacionales. Personas atendidas por rango de edad.....	133
G 172.- Zentro okupazionalak.Rotazioa/ Centros ocupacionales. Rotación	134
G 173.- Formakuntza kontratuak. Rotazioa/ Contratos para la formación. Rotación	134
G 174.-Laguntza espezializatua. Artatutako pertsonak jatorriaren arabera/Acompañamiento especializado. Personas atendidas por origen	135
G 175.- Laguntza espezializatua.Artatutako pertsonak sexuka/ Acompañamiento especializado .Personas atendidas por sexo.....	135
G 176.-Enplegarritasunerako laguntza. Artatutako pertsonak/ Apoyo a la empleabilidad. Personas atendidas.....	137
G 177.- Enplegarritasunerako laguntza. Lortutako kontratazioak/ Apoyo a la empleabilidad Contrataciones conseguidas.....	139
G 178.-Gizarteratzea. Izan Fundazioko programetan artatutakoak/ Inserción. Personas atendidas en programas de Fundación Izan	142
G 179.- Gizarteratzea. Izan Fundazioko programetan artatutakoak Astean orduak/ Inserción. Personas atendidas en programas de Fundación Izan. Horas semanales.....	142
G 180.- Gizarteratzea. Agipad-eko programetan artatutakoak/Inserción. Personas atendidas en programas de Agipad	143
G 181.- Gizarteratzea. Agipad-eko programetan artatutakoak . Astean orduak/ Inserción. Personas atendidas en programas de Agipad. Horas semanales	143
G 182.- Gizarteratzea. Agipad-eko programetan artatutako pertsonak sexuka/ Inserción. Personas atendidas en programas de Agipad por sexo	146
G 183.- Gizarteratzea. Agipad-eko programetan artatutako pertsonak kokapenaren arabera/ Inserción. Personas atendidas en programas de Agipad por ubicación	146

G 184.- Emakume biktimak. Berehalako harrera zentroa . Artatutako pertsonak adin tartearen arabera/Por rango de edad	148
G 185.- Emakume biktimak. Berehalako harrera zentroa. Artatutako pertsonak. Bilakaera/ Mujeres víctima. Centro de acogida inmediata.Personas atendidas.Evolución	148
G 186.- Emakume biktimak. Egonaldi ertaineko harrera zentroa Artatutako pertsonak adin tartearen arabera/ Mujeres víctima. Centro de acogida de media estancia .Personas atendidas por rango de edad.....	150
G 187.- Emakume biktimak. Egonaldi ertaineko harrera zentroa Artatutako pertsonak Bilakaera/ Mujeres víctima. Centro de acogida de media estancia .Personas atendidas . Evolución (urtea/año)	150
G 188.- GLFZ. Kasuen jatorria/SFUS. Origen de los casos	153
G 189.- GLFZ . Amaitutako kasuen bideraketa/SFUS. Derivación de casos finalizados	153
G 190.- GLFZ .Larrialdiaren mota/SFUS. Tipo de urgencia	154
G 191.- GLFZ. Bilakaera/ SFUS. Evolución	154
G 192.- Mendekotasun Prestazioak. Eskaerak/ Prestaciones de dependencia. Solicitudes	155
G 193.- Mendekotasun Prestazioak. Urteko hartzaileak/ Prestaciones de dependencia . Perceptoras año.....	155
G 194.- Mendekotasun Prestazioak Bilakaera/ Prestaciones de dependencia.Evolución (2016-12-31)	156
G 195.- Mendekotasun Prestazioak Gastua/Prestaciones de dependencia. Gasto	156
G 196.- LPPE. Hartzaileak sexuka/PEAP. Perceptoras por sexo	157
G 197.- LPPE . Hartzaileak MBBren arabera/PEAP. Perceptoras por BVD	157
G 198.- LPPE . Hartzaileak adin tarteka/PEAP. Perceptoras por tramo de edad (2016-12-31).....	158
G 199.- FIZPE. Hartzaileak sexuka/PECE. Perceptoras por sexo.....	159
G 200.- FIZPE. Hartzaileak MBBren arabera/ PECE. Perceptoras por BVD	159
G 201.- FIZPE.Hartzaileak/ PECE. Perceptoras (2016-12-31).....	160
G 202.-ZLPE. Hartzaileak sexuka/PEVS. Perceptoras por sexo	161
G 203.- ZLPE. Hartzaileak MBBren arabera/ PEVS. Perceptoras por BVD	161
G 204.- ZLPE .Urteko hartzaileak/ PEVS. Perceptoras año	161
G 205.- KGP. Hartzaileak sexuaren arabera/PNC. Perceptoras por sexo	162
G 206.- KGP. Hartzaileak motaren arabera/ PNC. Perceptoras por modalidad	162
G 207.- KGP. Hartzaileak.Bilakaera/ PNC. Perceptoras .Evolución (2016-12-31).....	163
G 208.- KGP-jubilazioa. Hartzaileak PNC-Jubilación. Perceptoras por sexo (31-12-2016)	163
G 209.- KGP-jubilazioa. Hartzaileak MBBren arabera/ PNC-Jubilación. Perceptoras por BVD (31/12/2016)	163
G 210.- KGP-jubilazioa. hartzaileak	164
G 211.- KGP-Desgaitasuna. Hartzaileak sexuka / PNC-Invalidez.	164
G 212.- KGP-Desgaitasuna. Hartzaileak desgaitasun graduare arabera arabera PNC-Invalidez. Perceptoras en función del grado de discapacidad (31/12/2016)	164
G 213.- KGP-Desgaitasuna. Hartzaileak adinaren arabera	165
G 214.- EGLP.Hartzaileak sexuka/LISMI. Perceptoras por sexo	166
G 215.- EGLP.Hartzaileak Desgaitasun graduaren arabera arabera/ LISMI. Perceptoras en función del grado de discapacidad.....	166
G 216.- EGLP.Hartzaileak adinaren arabera/ LISMI. Perceptoras por edad	167
G 217.- EGLP.Hartzaileak Bilakaera/ LISMI. Perceptoras. Evolución (2016-12-31).....	167
G 218.- GOF. Hartzaileak sexuaren arabera /FBS. Perceptoras por sexo (31-12-2016).....	168
G 219.- GOF. Hartzaileak motaren arabera/ FBS. Perceptoras por modalidad (31-12-2016).....	168
G 220. GOF. Hartzaileak.-Bilakaera/ FBS. Perceptoras. Evolución (2016-12-31)	169



G 221.- GOF-Zahartzaroa. Hartzaileak sexuka/ FBS. Ancianidad. Perceptoras por sexo (31-12-2016)	169
G 222.- GOF-Zahartzaroa. Hartzaileak MBBren arabera / FBS. Ancianidad. Perceptoras por BVD (31-12-2016)	169
G 223.- GOF-Zahartzaroa. Hartzaileak adinaren arabera/ FBS. Ancianidad. Perceptoras por edad (31-12-2016)	170
G 224.- GOF-Balioezintasuna. Hartzaileak sexuka /PNC-Enfermedad. Perceptoras por sexo (31-12-2016)	170
G 225.- GOF-Balioezintasuna.Desgaitasun graduaren arabera arabera/ PNC-Enfermedad. Perceptoras en función del grado de discapacidad-(31-12-2016)	170
G 226.- GOF-Balioezintasuna . Hartzaileak adinaren arabera/ PNC-Enfermedad. Perceptoras por edad (31-12-2016)	171
G 227.- DBL. Hartzaileak sexuka/AGI. Perceptoras por sexo (31-12-2016)	173
G 228- DBL. Hartzaileak eskualdearen arabera populazioarekiko 2016 urtean /AGI. Perceptoras por comarca en función de la población, año 2016 (tasa*1000)	173
G 229.-DBL. Hartzaileak adinaren arabera/AGI. Perceptoras por edad	173
G 230.- DBL. Hartzaileak jatorriaren arabera/AGI. Perceptoras por origen	173
G 231.-DBL.. Hartzaileak. Bilakaera/AGI. Perceptoras.Evolución	174
G 232.- Gazteentzako laguntza ekonomikoak. Hartzaileak sexuaren arabera/Ayudas económicas para jóvenes. Perceptoras por sexo	175
G 233.- Gazteentzako laguntza ekonomikoak. Hartzaileak jatorriaren arabera/ Ayudas económicas para jóvenes. Perceptoras por origen	175
G 234.- Gazteentzakolaguntza ekonomikoak. Hartzaileak kasuen jatorriaren arabera/Ayudas económicas para jóvenes. Perceptoras por procedencia de los casos	175
G 235.- Gazteentzako laguntza ekonomikoak. Hartzaileak. Bilakaera/ Ayudas económicas para jóvenes . Perceptoras. Evolución (2016-12-31)	175
G 236.- Haurren eta nerabeen babeseko zerbitzuaren laguntza ekonomikoak. Bilakaera/ Ayudas económicas del servicio de protección a la infancia y la adolescencia Evolución	177



1.- SARRERA

1.1.- Xedea, ikuspegia eta baloreak

Gure xedea da Gipuzkoako Foru Aldundiaren erantzukizun publikoa betetzea, hau da, gizarte zerbitzuen sistemako eskumen esparruaren barne, herritarren eskubideak bermatzea, beste gizarte eragileekin elkarlanean, Gipuzkoako pertsonen bizi baldintzak eta kohesio soziala hobetzen laguntzeko.

Departamentu honen ikuspegia honako hau da, udalekin, hirugarren sektoreko entitateekin, bestelako administrazio publikoekin eta bestelako laguntzaileekin, Gipuzkoan gizarte zerbitzu sare integratu eta partekatua eraikitzeko prozesua sustatzen duen erakundea idaztea, eta bere jarduerari esker, Gipuzkoako sare soziala, solidaritatea eta kohesio soziala indartzea.

Erabiltzaileen bizi kalitatean eta ongizatean eragin positiboa duten zerbitzu eta gizarte laguntzak ematen dituen erakundea izatea, eta prestazio horien aurrean, Gipuzkoako herritar guztiak harro sentitzea.

Artatutako pertsonen bizi kalitatea sustatzeko arreta eredia ezarri du Gizarte Politikako Departamentuak; eta horretarako, printzipio hauek hartu ditu oinarritzat, besteak beste:

- pertsonalizazioa
- osotasuna
- pertsona bere harreman sarearekin batera tratatzea
- gertutasuna

1.- INTRODUCCIÓN

1.1.- Misión, visión y valores

Es nuestra **misión** cumplir con la responsabilidad pública de la Diputación Foral de Gipuzkoa de garantizar los derechos de la ciudadanía, dentro del marco competencial del sistema de servicios sociales, para contribuir a la mejora de las condiciones de vida de las personas y a la cohesión social en Gipuzkoa, desarrollando esta labor en colaboración con otros agentes sociales.

La visión del Departamento es ser una institución que, junto a los ayuntamientos, organizaciones del tercer sector, otras administraciones públicas y otros colaboradores, promueve la construcción de una red integrada y compartida de servicios sociales en el territorio, y que, con su actuación, refuerza el tejido social, la solidaridad y la cohesión social en Gipuzkoa.

Ser una institución que consiga que los servicios y ayudas sociales que facilita tengan resultados en la calidad de vida y el bienestar de las personas usuarias, y sean motivo de satisfacción para el conjunto de la ciudadanía de Gipuzkoa.

Ser una institución que ha definido un modelo de atención orientado a promover la calidad de vida de las personas atendidas, que esté basado, entre otros, en los siguientes principios:

- personalización
- integralidad
- abordaje de la persona junto con su red relacional
- proximidad

- jarraitutasuna
- laguntza
- onuradunen erantzukizuna

- autonomiaren sustapena
- eskubideen ikuspegia
- plangintza
- aurrea hartzea eta prebentzioa

Bere ikuspegia betetzeko kudeaketa ezartzen duen erakundea izatea; horretarako, abian jarritako jarduerak, artatutako eta lagundutako eta lagundutako pertsonen bizi kalitatean eta asebetetzean dituzten ondorioak neurtu eta aztertzen ditu.

Informazioa, komunikazioa eta ikaskuntza ezagutza eta berrikuntza sortzeko erabiltzen dituen erakundea izatea, baita horiek eguneroko jardueretan aplikatzen dituen ere.

Baloreak:

- Erantzukizun publikoa
- Gardentasuna
- Pertsonen orientatua
- Pertsona eta kolektiboen erantzukizuna, autonomia eta jabetasuna.
- Pertsonalizazioa
- Gertutasuna
- Partaidetza
- Emakumeen eta gizonen arteko berdintasuna
- Justizia soziala
- Ehun sozial eta komunitarioa indartzea

- continuidad
- acompañamiento
- responsabilidad de las personas destinatarias
- promoción de la autonomía
- enfoque de derechos
- planificación
- anticipación y prevención

Ser una institución con una gestión orientada al cumplimiento de su visión, que mide y conoce los resultados de sus actuaciones en la mejora de la calidad de vida y en la satisfacción de las personas a las que acompaña y atiende.

Ser una institución que hace todo lo anterior con la participación de las personas a quienes atendemos y de las personas trabajadoras de las diversas administraciones y organizaciones que conformamos nuestra red de atención social

Valores:

- Responsabilidad pública
- Transparencia
- Orientación hacia las personas
- Responsabilidad, autonomía, empoderamiento de personas y colectivos
- Personalización
- Proximidad
- Participación
- Igualdad entre mujeres y hombres
- Justicia social
- Fortalecimiento del tejido social y comunitario

1.2.- Egitura eta funtzioak

2016ko uztailaren 19ko 21/2016 Foru Dekretuak, Gizarte Politikako Departamentuaren egitura organikoari eta funtzionalari buruzkoa. dio, eginkizun esparru eta funtzio hauek dagozkiola Gizarte Politikako Departamentuari:

- Gizarte Zerbitzuen Euskal Sistemaren bere eskumenekoak diren zerbitzuak antolatzea.
- 2008ko abenduaren 5eko 12/2008 Legeak, Gizarte Zerbitzuei buruzkoak, 22.2 artikuluan arau tzen dituen bigarren mailako arretako gizarte zerbitzuak ematea.
- Arrisku larrian edo babesik gabe dauden adingabeen babesaren alorreko eskumenak, legeak esleitzen dizkionak, gauzatzea.
- Gizarte ekintzaren hirugarren sektorea sustatzea.
- Elkartegintza eta boluntario lana sustatzea.
- Erabiltzaileek eta profesionalak gizarte zerbitzuetako kudeaketan eta ebaluazioan parte har dezaten bultzatzea.
- Mankomunitate eta beste udal elkarte batzuk sustatzea gizarte zerbitzuak emateko.

1.2.- Estructura y funciones

El Decreto Foral 21/2016, de 19 de julio, sobre estructura orgánica y funcional del Departamento de Políticas Sociales establece que al Departamento de Políticas Sociales le corresponden las siguientes áreas de actuación y funciones:

- La planificación de los servicios del Sistema Vasco de Servicios Sociales que sean de su competencia.
- La provisión de los servicios sociales de atención secundaria regulados en el artículo 22.2 de la Ley 12/2008, de 5 de diciembre, de Servicios Sociales.
- Las competencias que en materia de protección a las personas menores de edad en situación de riesgo grave o de desamparo le atribuya la legislación vigente.
- El fomento y la promoción del tercer sector de acción social.
- El fomento del asociacionismo y del voluntariado.
- La promoción de la participación de las personas usuarias y profesionales en la gestión y evaluación de los servicios sociales.
- La promoción y el fomento de mancomunidades y otras agrupaciones municipales para la prestación de servicios sociales.

- Informazio eguneratua ematea lurraldeko prestazioei eta zerbitzuei dagokienez.
- Lurraldeko zerbitzu, zentro eta erakundeak baimentzea eta homologatzea; eta, zerbitzu, zentro eta erakunde horiek direla eta ikuskaritza-lanak egitea eta zehapen-ahalmena erabiltzea.
- Gizarte Zerbitzuen Foru Erregistroa arautzea eta mantentzea.
- Eremu sozio-sanitarioko kooperazioa eta koordinazioa gauzatzea.
- Indarrean diren arauetan esleitzen zaizkion gainerako eskumenak erabiltzea.
- La aportación de información actualizada referida a las prestaciones y servicios del territorio.
- La autorización y homologación de servicios, centros y entidades del territorio; y la inspección y el ejercicio de la potestad sancionadora con respecto a tales servicios, centros y entidades.
- La regulación y mantenimiento del Registro Foral de Servicios Sociales.
- La cooperación y coordinación en el ámbito sociosanitario.
- Las demás competencias que se le atribuyan por la normativa aplicable

Departamentu horri atxikitzen zaizkio Uliazpi Fundazioa eta Kabia foru organismo autonomoak.

Se adscriben a este departamento los organismos autónomos forales «Fundación Uliazpi» y «Kabia».

Esleituta dituen funtzioak garatzeko, Gizarte Politikako Departamentuak, zerbitzuen prestazioa antolatzeko bi modu ditu: bai zuzenean, baliabide propioak erabiliz, bai ekimen pribatuarekin lankidetzan, hain zuzen ere 2008ko abenduaren 5eko 12/2008 Legeak, Gizarte Zerbitzuei buruzkoak, V. tituluaren xedatutako formulen arabera.

En el desarrollo de las funciones que tiene encomendadas, el Departamento de Políticas Sociales organiza la prestación de los servicios bien directamente, a través de sus propios medios, bien con la colaboración de la iniciativa privada mediante fórmulas de relación previstas en el título V de la Ley 12/2008, de 5 de diciembre, de Servicios Sociales.

Gizarte Politikako Departamentuaren **egiturari** dagokionez, Foru Diputatua da departamentua zuzendu eta antolatzeko burua. Foru Diputatu hori da Departamentuko organo gorena, baita Diputatuen Kontseiluko kidea ere.

En cuanto a la **estructura** del Departamento de Políticas Sociales, ésta se organiza bajo la dirección y organización de la Diputada Foral que, además de miembro del Consejo de Gobierno Foral, constituye el órgano superior del Departamento.



Departamentuari esleitutako funtzioak betetzeko 4 zuzendaritza nagusi, 2 foru organismo autonomo (Uliazpi Fundazioa eta Kabia) eta 5 zerbitzu sortu dira. Guztira **231** funtzionariok, 7 kontratupeko langilek eta 2 behin-behineko langilek lan egiten dute Departamentuaren esanetara, eta horietatik %77 emakumeak dira

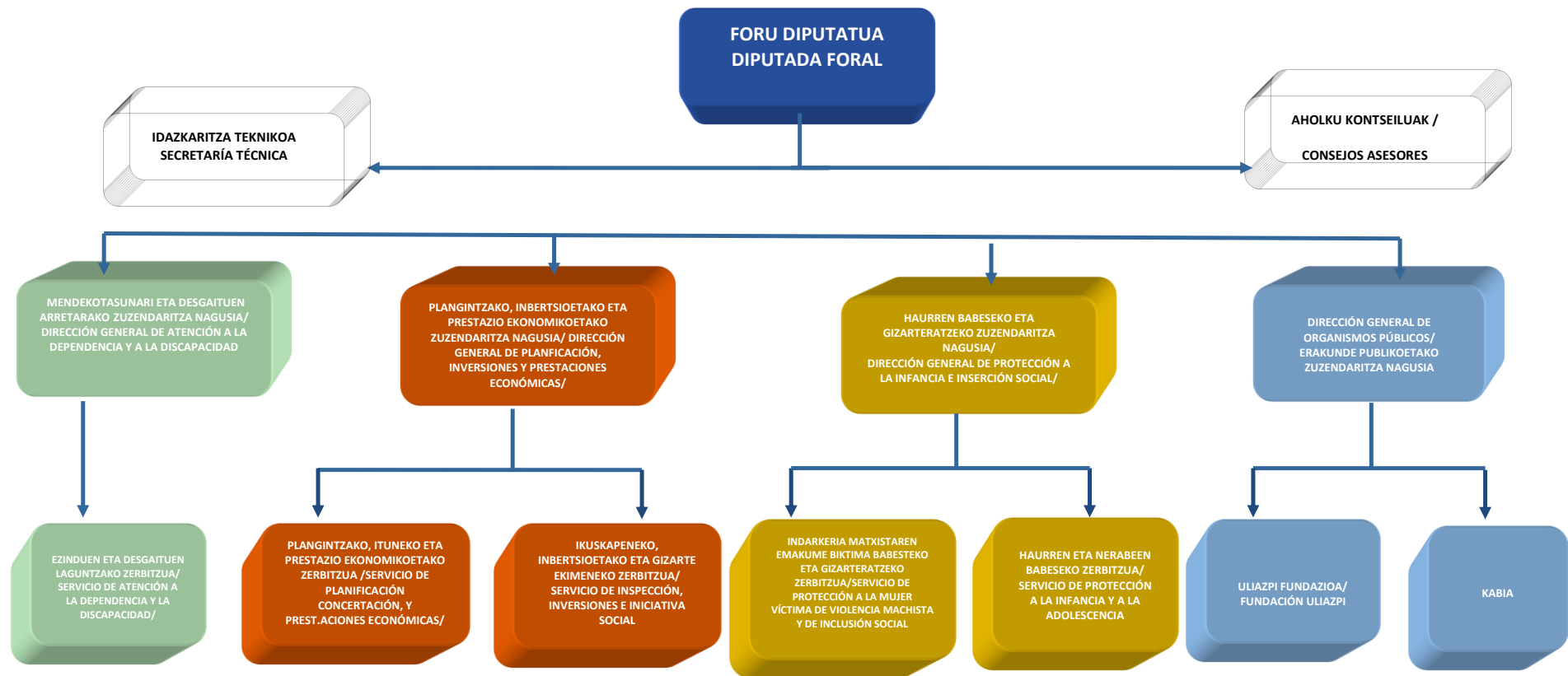
Para el cumplimiento de las funciones atribuidas se crean 4 direcciones generales, 2 organismos autónomos (Fundación Uliazpi y Kabia) y 5 servicios en los que trabajan **231** personas funcionarias, 7 laborales y 2 eventuales, de las cuales el 77% son mujeres

Organigrama

2016ko Memoria

1.3.- Organigrama

1.3.- Organigrama



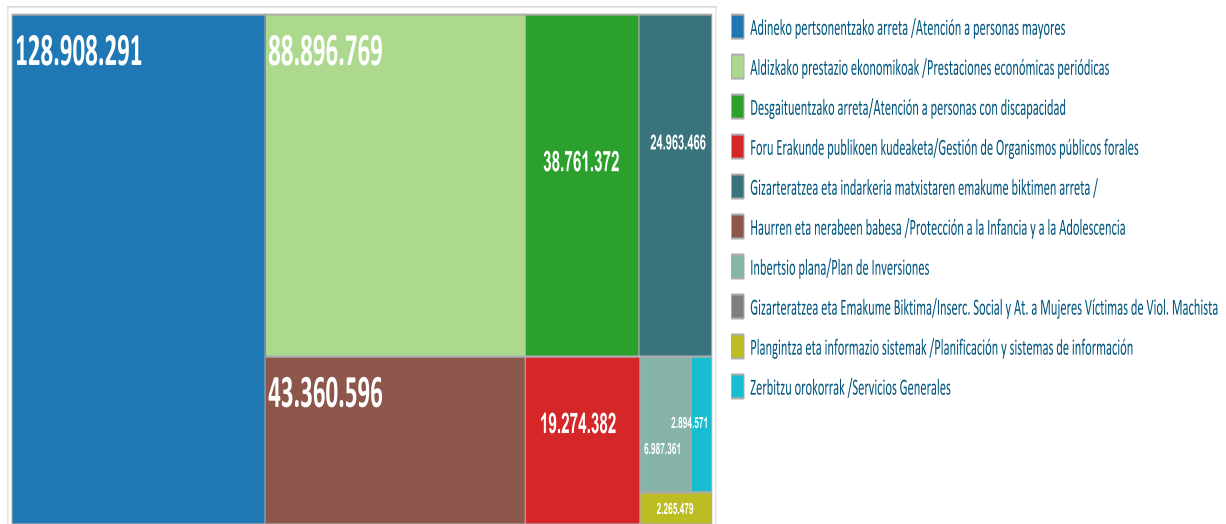
1.4.- Aurrekontua

1.4.- Presupuesto

T 1.- Aurrekontua / Presupuesto

Programa	Gastua / Gasto (€)
1 Zerbitzu orokorrak /Servicios Generales	2.894.571
10 Desgaituentzako arreta/Atención a personas con discapacidad	38.761.372
11 Adineko pertsonentzako arreta /Atención a personas mayores	128.908.291
20 Plangintza eta informazio sistemak /Planificación y sistemas de información	2.265.479
21 Inbertsio plana/Plan de Inversiones	6.987.361
22 Aldizkako prestazio ekonomikoak /Prestaciones económicas periódicas	88.896.769
30 Gizarteratzea eta indarkeria matxistaren emakume biktimen arreta / Inserc. Social y At. a Mujeres Víctimas de Viol. Machista	24.963.466
21 Haurren eta nerabeen babesa /Protección a la Infancia y a la Adolescencia	43.360.596
40 Foru Erakunde publikoen kudeaketa/Gestión de Organismos públicos forales	19.274.382
Guztira /Total	356.312.287

G 1.- Aurrekontua / Presupuesto



11. partidari -adineko pertsonentzako arreta- 2015. urtearen aldean egon den murrizketa, 40. partidari -foru erakunde publikoen kudeaketa- egon den igotzarekin lotuta dago, Kabiak 4 udal egoitza hartu baititu bere gain.

La disminución de la partida correspondiente al programa 11 “Atención a personas mayores”, respecto a 2015, está relacionada con el aumento de la partida 40 “gestión de organismos autónomos” que se incrementa debido a la asunción por parte de Kabia de la gestión de 4 residencias municipales.



2.- ERABILTZAILEEI ARRETA

2.- ATENCIÓN A USUARIOS

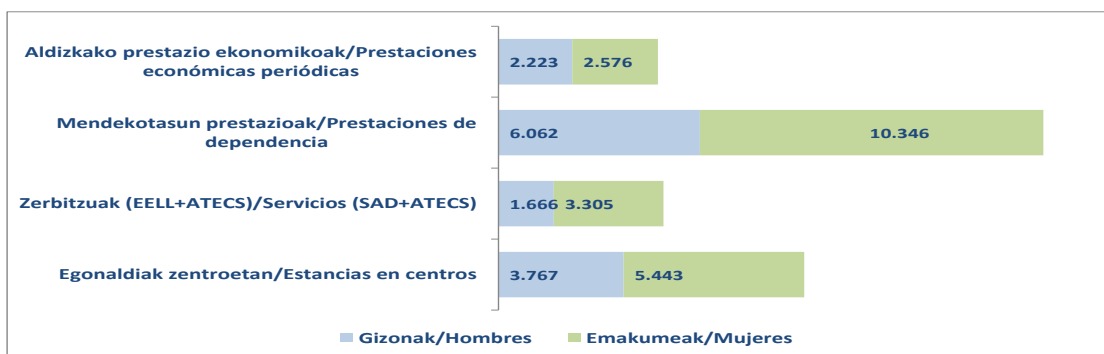
2.1. Arretari buruzko datu globalak

2.1 Datos de atención globales

Ondoko grafikoan erakusten dira zentroetan zein zerbitzuen bidez arreta jaso duten pertsona motak, baita prestazio ekonomikoen hartzaile kopurua ere.

El siguiente gráfico muestra las personas diferentes atendidas, tanto en centros como mediante servicios, así como el número de personas beneficiarias de prestaciones económicas.

G 2.-Arretari buruzko datu globalak. Artatutako pertsonak / Datos globales de atención. Personas atendidas



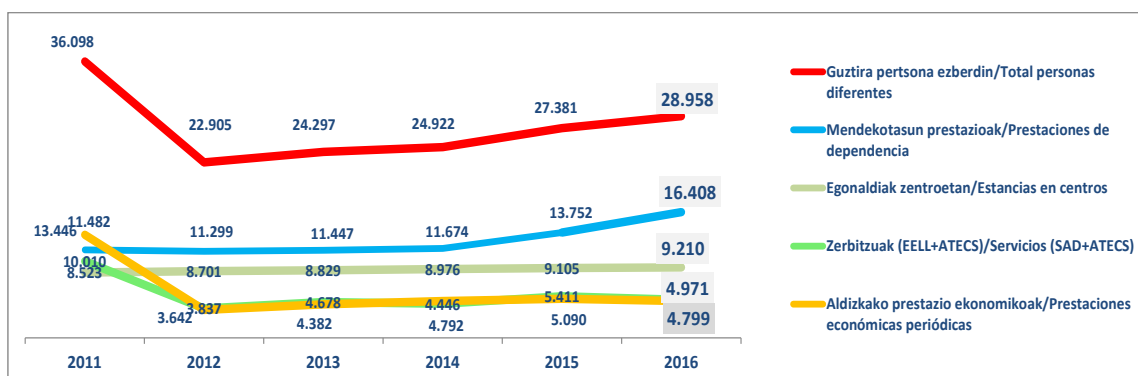
Guztira **28.958** pertsoneri eman zaie arreta, eta horietatik **%61** emakumeak dira.

El total de personas diferentes atendidas es de **28.958**, de las cuales el **61%** son mujeres.

2011-2016 epean zehar arreta emandako pertsona kopuruaren bilakaera hurrengo grafikoan ageri da (*):

En el siguiente gráfico se muestra la evolución de las personas atendidas en el período 2011-2016 (*):

G 3.- Arretari buruzko datu globalak. Bilakaera / Datos globales de atención. Evolución



(*2012an behera egin zuen arreta emandako pertsonen kopuruak, Diru Sarrerak Bermatzeko Errentaren kudeaketa Lanbideri eskualdatu zitzaielako, eta teleasistentzia zerbitzuen kudeaketa berriz Eusko Jaurlaritzak hartu zuelako bere gain./El descenso en 2012 de las prestaciones económicas periódicas fue debido a la transferencia de la gestión de la Renta de Garantía de Ingresos a Lanbide, y el de los servicios, a la asunción por el Gobierno Vasco del servicio de teleasistencia.

2016 urtean zehar, guztira **16.231** pertsona ezberdinen mendekotasun, desgaitasun eta RAI balioespen egin ziren.

Durante el año 2016 fueron valoradas de dependencia, discapacidad y RAI un total de **16.231** personas diferentes.

2016. urtean zehar, **183** plaza berri itundu dira gizarte baliabide ezberdinetan. Zehazki, plaza horiek honela banatu dira:

A lo largo del 2016 se han concertado **183** plazas nuevas en distintos recursos sociales de acuerdo a la siguiente distribución:

G 4.- Baliabide ezberdinetako plaza berriak / Nuevas plazas en distintos recursos



Behagi-Gizarte Zerbitzuen Behatokiari dagokionez, erabiltzaile kopuruak %14a egin du behera; 2015ean 4.586 erabiltzaile izan zituzten, eta 2016ean, berriz, 3.945.

En lo que respecta al **Observatorio de Servicios Sociales-Behagi**, el número de usuarios del observatorio ha disminuido en un 14%, pasando de 4.586 personas usuarias en 2015 a 3.945 en 2016

Gizarte ekimenerako laguntzen bidez, irabazte asmorik gabeko erakundeei diru-laguntzak eman zaizkie, guztira 240 programa egiteko, zehazki, esparru hauetan:

- Esku-hartze soziala
- Prebentzio eta sentsibilizazio programak
- Ikerketa eta berrikuntza proiektuak
- Ekipamendua erosteko

Arretari buruzko datu globalak aztertzen baditugu, aipagarria da aurreko urteko datuekin alderatuta, arreta emandako pertsonen kopuruak % 4 egin duela gora, 2016ean **28.958** pertsona ezberdinei eman baitzaie arreta.

Zentro mota ezberdinetan artatuta pertsonak aztertzeko, egoitza baliabideetako arretan egon den bilakaera ikus daiteke ondoko grafikoetan.

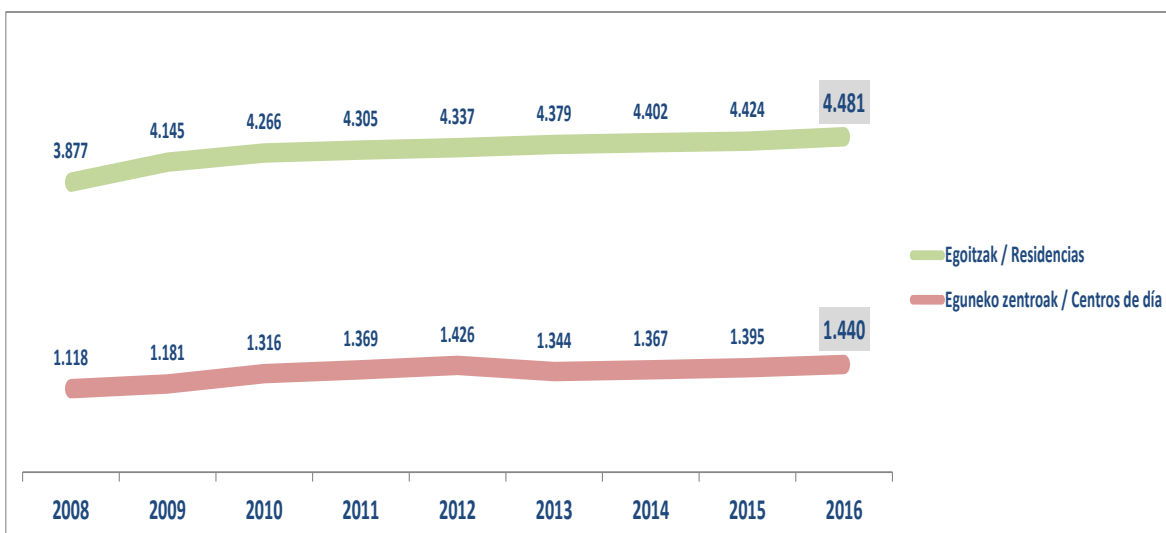
A través de las **ayudas a la iniciativa social** se han concedido subvenciones a entidades guipuzcoanas sin ánimo de lucro para la realización de 240 programas de:

- Intervención social
- Programas de prevención y sensibilización
- Proyectos de investigación e innovación
- Adquisición de equipamiento

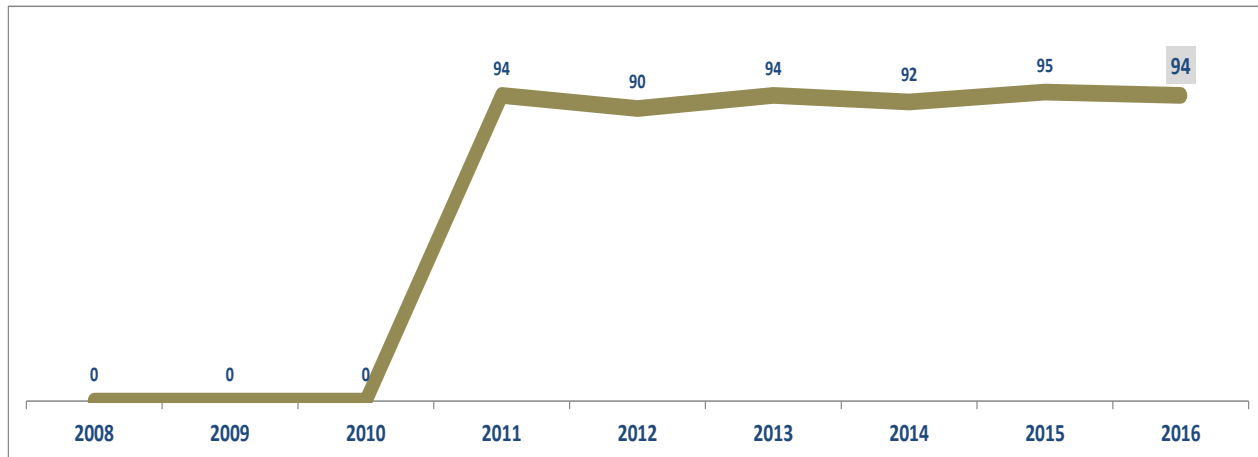
Si analizamos los datos globales de atención, cabe destacar un aumento del 4% respecto al año anterior que a final del año 2016 son **28.958** personas diferentes.

Analizando las personas atendidas en los distintos tipos de centros, podemos observar la evolución de la atención en los recursos residenciales en los siguientes gráficos.

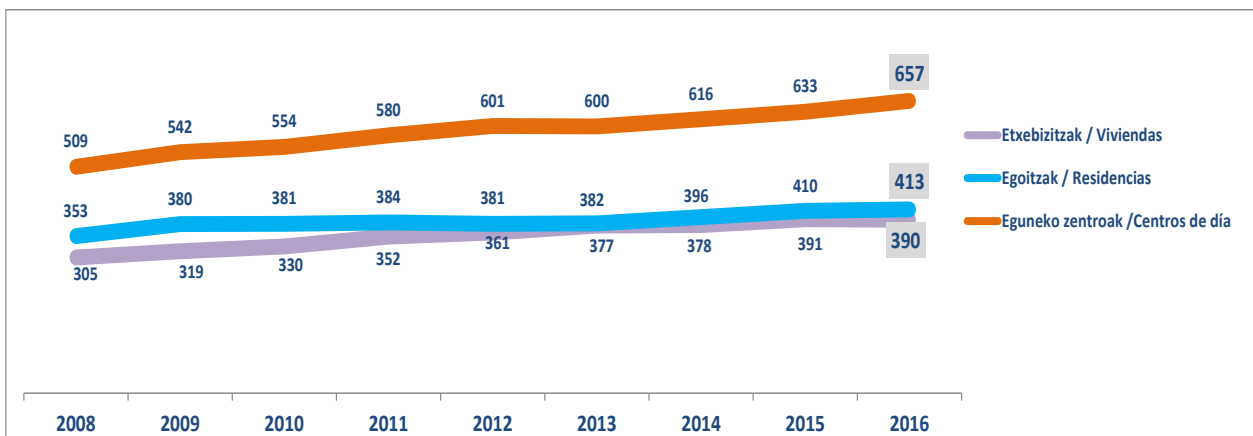
G 5.- Adinekoen egoitza baliabideetan artatutako pertsonen bilakaera / Evolución de personas atendidas en recursos residenciales para personas mayores (2016-12-31)



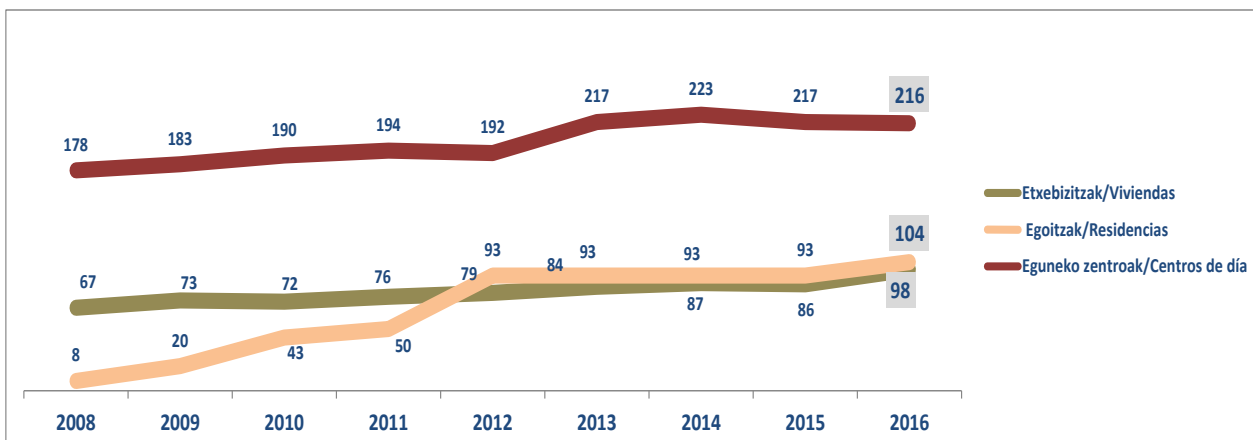
G 6.- Egoitza baliabide soziosanitarioetan artatutako pertsonen bilakaera / Evolución de personas atendidas en centros sociosanitarios (2016-12-31)



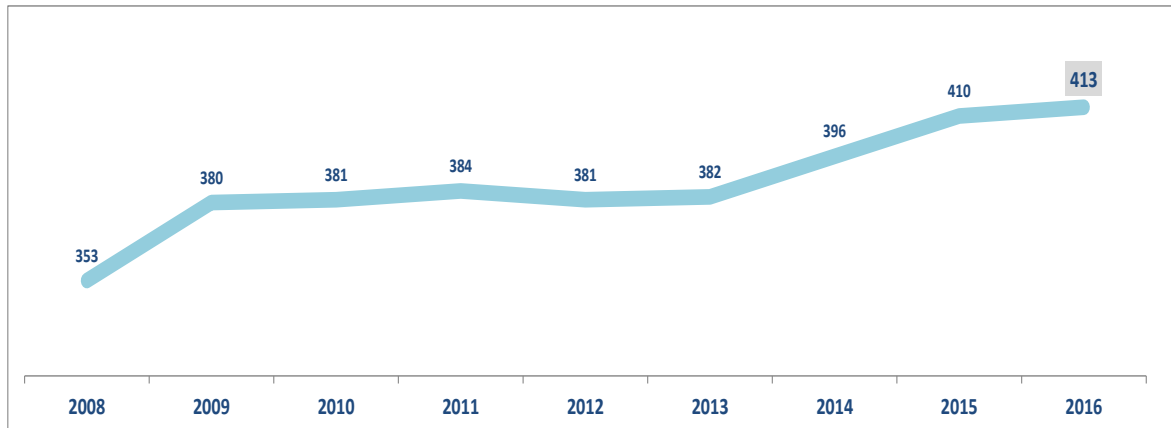
G 7.- Desgaitasuneko egoitza baliabideetan artatutako pertsonen bilakaera/Evolución de personas atendidas en recursos residenciales para personas con discapacidad (2016-12-31)



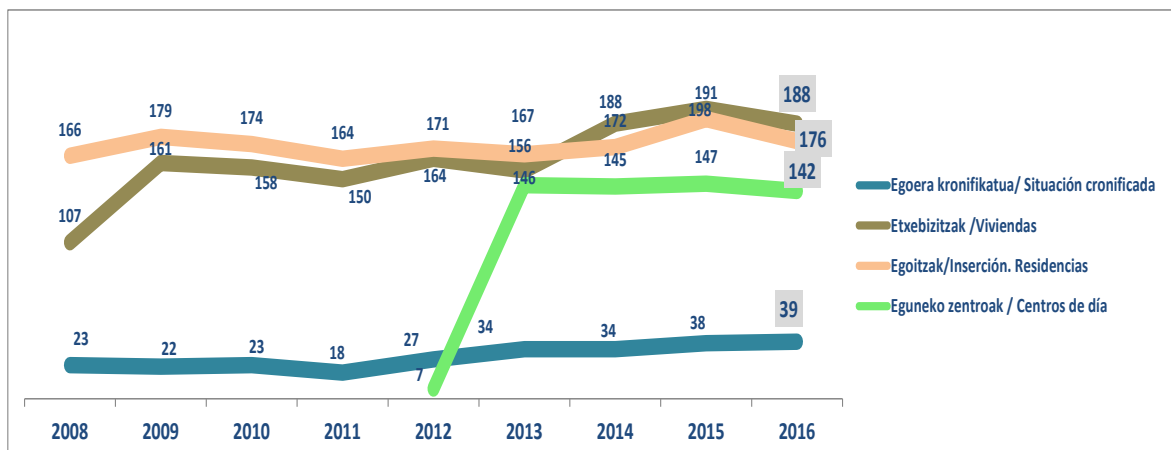
G 8.- Gaixotasun mentaleko egoitza baliabideetan artatutako pertsonen bilakaera/Evolución personas atendidas en recursos residenciales para personas con trastorno mental (12-31)



G 9.- Adingabeen egoitzetan artatutako pertsonen bilakaera/Evolución de personas menores atendidas en centros residenciales (2016-12-31)



G 10.- Gizarteratzeko egoitza baliabideetan artatutako pertsonen bilakaera/Evolución de personas atendidas en recursos residenciales de inserción (2016-12-31)



2.2 Esparruaren araberako azterketa

2.2.1.- MENDEKOTASUNA

2.2.1.A.-Adinekoentzako egoitza zentroak

Adinekoentzako egoitza zentroak, ohiko etxebizitza edo behin betiko etxebizitza gisa erabiltzen diren zentroak dira; dena dela, batzuetan behin-behineko zentro gisa ere erabiltzen dira, hain zuzen ere, 2 eta 3. graduko mendekotasuna duten adineko pertsonentzat (eta salbuespen gisa 1. graduko mendekotasuna duten pertsonentzat). Egoera horretan dauden pertsonak ezin dituzte beren ohiko ingurunean edo bestelako egoitza-aukera arinagoetan beren premiak behar bezala bete, laguntza maila handiagoa behar baitute, eta horrelako zentroetan arreta osoa eta etengabekoa ematen zaie.

2016an **67** plaza gehiago eskaini dira. 5.295 plaza dira guztira; eta horietatik **4.445**, foru finantzaketa dute. Zenbaketa horretan ez dira sartu aldi baterako plazak, ezta alor soziosanitariokoak ere.

T 2.- Plazak adineko pertsonentzako egoitzetan / Plazas en residencias para personas mayores(2016-12-31)

Plaza motak/Tipo de plazas	Iraunk/ Perm	UPSI	Guztira/ Total
Foru Aldundiak finantziatuak/ De financiación foral	3.881	564	4.445
Finantziaketa pribatukoak/ De financiación privada			850
Guztira/Total	3.881	564	5.295

2016ko abenduaren 31n **893** pertsona zeuden adinekoentzako egoitzan sartzeko itxaron zerrendan.

2.2 Análisis por ámbito de actuación

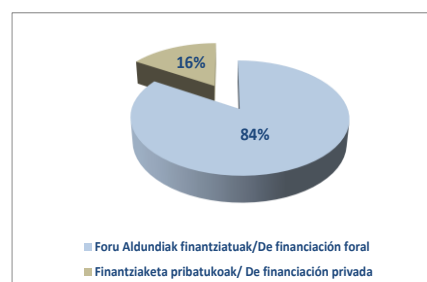
2.2.1.- DEPENDENCIA

2.2.1.A.-Centros residenciales para personas mayores

Los centros residenciales para personas mayores, son centros destinados a servir de vivienda habitual o permanente, y, en su caso, temporal, a personas mayores en situación de dependencia en grados 2 y 3 (y excepcionalmente en grado 1), que no pueden satisfacer adecuadamente sus necesidades en su entorno habitual, o en alternativas de alojamiento de carácter más ligero, por requerir apoyos de mayor intensidad, ofreciéndose en estos centros una atención integral y continua.

En el año 2016 la oferta se ha incrementado en **67** plazas. El total de plazas es de **5.295**, de las cuales **4.445** son de financiación foral. No se incluyen en ese cómputo las plazas temporales ni las de perfil sociosanitario.

G 11.- Plazak adineko pertsonentzako egoitzetan / Plazas en residencias para personas mayores(2016-12-31)

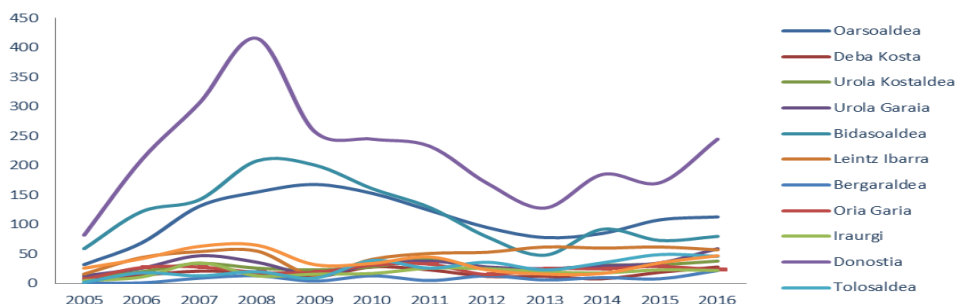


A 31-12-2016 había **893** personas en lista de espera para acceder a centros residenciales para personas mayores.

T 3.- Adinekoen egoitzak. Itxaron zerrendaren bilakaera /Residencias para personas mayores. Evolución de lista de espera (2016-12-31)

Eremua/Área	2005	2006	2007	2008	2009	2010	2011	2012	2013	2014	2015	2016
Bergaraldea	1	1	9	13	4	13	5	13	6	10	8	22
Bidasoaldea	59	122	142	208	201	161	129	79	48	92	73	80
Buruntzaldea	11	54	73	95	102	84	63	56	61	96	101	113
Deba Erdia	26	42	63	65	32	34	45	23	16	17	35	47
Deba Kosta	6	14	21	18	11	28	23	12	12	8	19	28
Donostia	82	210	306	416	258	245	233	170	128	185	171	245
Iraurgi	5	11	35	13	16	17	26	25	20	18	23	22
Leintz Ibarra	16	44	54	55	14	41	51	53	62	60	62	57
Oarsoaldea	32	69	131	155	168	153	124	95	78	85	108	113
Oria Garaia	7	27	28	19	19	31	33	15	25	25	29	23
Tolosaldea	2	18	13	20	9	39	26	36	23	35	49	46
Urola Garaia	13	26	47	36	15	32	38	28	25	30	35	59
Urola Kostaldea	10	20	34	26	23	28	41	26	24	31	32	38
Gipuzkoa	270	658	956	1139	872	906	837	631	528	692	745	893

G 12.- Adinekoen egoitzak. Itxaron zerrendaren bilakaera/Residencias para personas mayores. Evolución de la lista de espera (2016-12-31)



Ondoren, mendekotasun egoeran dauden adineko pertsonen egoitza zentroei buruzko datu orokorrak datoz. Memoriaren eranskinen xehetasun gehiago daude.

A continuación se muestran los datos generales de atención en centros residenciales para personas mayores en situación de dependencia. En el anexo a la presente Memoria se ofrecen datos con mayor detalle.

2016n zehar, **5.481** pertsonari eman zaie arreta, horietatik **%70**, emakumeak.

A lo largo de 2016 se ha atendido a **5.481** personas, de las cuales un **70%** eran mujeres.

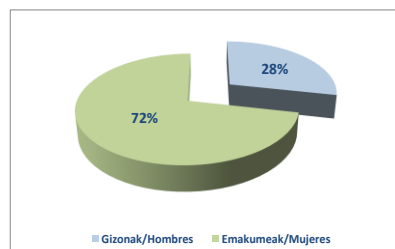
2016ko abenduaren 31n, **4.387** pertsonari ematen zitzairen arreta, horietatik **%71**, emakumeak, honela banatuta.

A 31-12-2016 se prestaba atención a **4.387** personas, un **71%** de mujeres, con arreglo a la siguiente distribución.

**T 4.- Adinekoen egoitzak. Artatutako pertsonak/
Residencias para personas mayores. Personas
atendidas**

Zentro mota/ Tipo de centro	Artatutako pertsonak 12/31n/Personas atendidas a 31/12			Plazak/ Plazas	Okupazioa/ Ocupación
	G/H	E/M	Guztira/ Total		
Foru Aldundiak finantziatuak/ De financiación foral	1.244	3.143	4.387	4.445	98,7%
Guztira/Total	1.244	3.143	4.387	4.445	98,7%

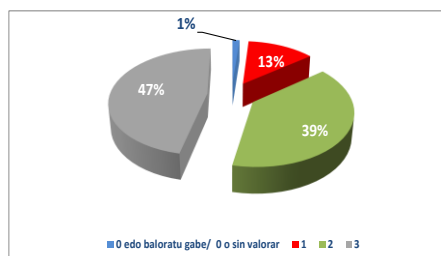
**G 13.- Adinekoen egoitzak artatutakoak sexuaren
arabera/Residencias para personas mayores. Personas
atendidas por sexo**



**T 5.- Adinekoen egoitzak. Artatutakoak MBB
Graduka/Residencias para personas mayores.
Personas atendidas por grado BVD**

Mendekotasun maila/ Grado dependencia	G/H	E/M	Guztira/ Total
0 edo baloratu gabe/ 0 o sin valorar	38	23	61
1	264	309	573
2	500	1.205	1.705
3	443	1.605	2.048
Guztira/Total	1.245	3.142	4.387

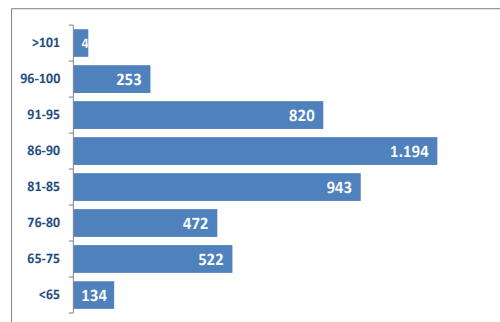
**G 14.- Adinekoen egoitzak. Artatutakoak MBB
Graduka/Residencias para personas mayores. Personas
atendidas por grado BVD**



**T 6.- Adinekoen egoitzak. Artatutakoak adin
tartearen arabera/ Residencias para personas
mayores. Personas atendidas por rango de edad**

Adin tartea/ Rango edad	G/H	E/M	Guztira/ Total
<65	56	78	134
65-75	279	243	522
76-80	190	282	472
81-85	293	650	943
86-90	266	928	1.194
91-95	114	706	820
96-100	19	234	253
>101	5	44	49
Guztira/Total	1.222	3.165	4.387

**G 15.- Adinekoen egoitzak. Artatutakoak adin
tartearen arabera/ Residencias para personas
mayores. Personas atendidas por rango de edad**



Benetako egonaldia begiratzen badiogu, hau da, egunero egon diren pertsonak, arreta jaso duten pertsonen kopurua **4.354,5** da.

Si tenemos en cuenta la estancia efectiva, es decir, aquellas personas que han tenido atención los 366 días de 2016, el número de personas equivalentes atendidas sería de **4.354,5**.

Altak eta bajak aztertuz gero, ikusten da 2016. urtean **1.406** alta eta **1.348** baja egon direla adinekoen egoitzetan, eta urteko saldo garbia **59** pertsonakoa izan da. Egoitza edo plaza mota aldatu delako egon diren 254 altak eta bajak

Si analizamos las **altas y bajas**, durante 2016 se han registrado **1.406** altas y **1.348** bajas en residencias para mayores, siendo el saldo neto anual de **59** personas. Si se descuentan 254 altas y bajas por cambio de residencia o de tipo

kentzen badira, oro har, **1.152** alta eta **1.094** baja egon dira Gipuzkoako adinekoen egoitzetan.

Alta izan diren 1.152 pertsonen batz-besteko adina **84,6** urtekoa izan da.

Baja izan diren 1.093 pertsonetatik, **1.068** hil egin dira, 13k uko egin diote plazari, eta 12 beste arrazoi batzuegatik izan dira baja.

Hil diren pertsonen egonaldia 3,7 urtekoa izan da **batez beste** (bataz-bestearen balioa). Egonaldien iraupenak oso ezberdinak dira. Alde batetik, egonaldietatik %13ak, sei hilabete baino gutxiagoko iraupena dute; bestetik, %6ko egonaldiak, hamar urtetik gorako iraupena dute. Azkenik, egonaldi guztietatik, erdiak, 2,8 urte baino gutxiagoko iraupena dute (medianaren balioa).

Okupazioa **%98koa** izan da plaza orokorretan eta **%98,8koa** unitate psikogeriatrikoetan.

Profilen araberako errotazioa aztertuz gero, ikusten da plaza orokorretan psikogeriatrikoetan baino errotazio txikiagoa dagoela (orokorretan **%1,27koa**, eta psikogeriatrikoetan **%1,39koa**).

Hurrengo grafikoan ikusten da errotazioa eskualdeen arabera: Iraurgi nabarmentzen da goitik (**1,36**) eta Deba Kosta behetik (**1,20**). Besteetan balioak antzerakoak dira, eta Gipuzkoako batez bestekoa **1,29koa** da.

Arreta jaso duten pertsonen bilakaerari

de plazas, resulta que las altas y bajas en el conjunto del sistema de residencias de mayores de Gipuzkoa han sido de **1.152** y **1.094**, respectivamente.

En cuanto a la edad media de las 1.152 personas que se han dado de alta se ha situado en **84,6** años.

De las 1.093 personas que han causado baja, **1.068** han fallecido, 13 personas han renunciado y 12 personas se han dado de baja por otras causas.

La **duración media** de las estancias en residencias de mayores de las personas que han causado baja por fallecimiento es de 3,7 años (valor de la media). La distribución de la duración de las estancias es muy desigual. Por un lado, el 13% de las estancias son inferiores a seis meses, y, por otro, el 6% de las estancias son superiores a diez años. Por último, la mitad de las estancias tiene una duración inferior a 2,8 años (valor de la mediana).

La ocupación ha sido del **98,0%** en plazas de perfil general y **98,8%** en las plazas de unidades psicogerítricas.

Si analizamos la rotación por perfiles, las plazas de perfil general presentan una menor rotación (**1,27%**) que las de unidades psicogerítricas (**1,39%**).

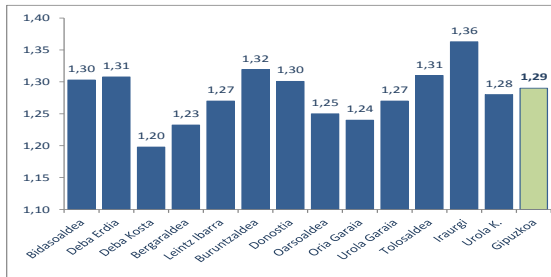
En el siguiente gráfico se muestra la rotación distribuida por áreas, destacando Iraurgi con un índice de **1,36** y Deba Kosta con una rotación de **1,20**. El resto de valores son similares, estando la media de Gipuzkoa en **1,29**.

En cuanto a la evolución de las personas

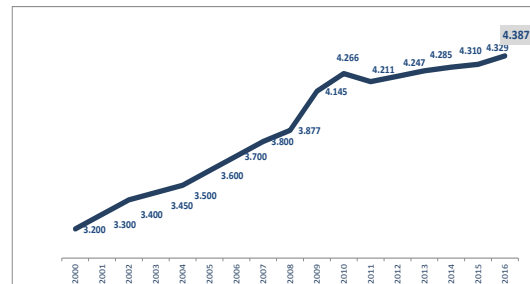
dagokionez, gorako joerari eutsi zaio. 2016ko abenduaren 31n **4.387** pertsona zeuden egoitzetan.

atendidas, se mantiene la tendencia ascendente. A 31-12-2016 se daba atención a **4.387** personas.

G 16.- Adinekoen egoitzak .Rotazioa/Residencias para personas mayores. Rotación



G 17.- Adinekoen egoitzetan artatutako pertsonen bilakaera/ Evolución de personas atendidas en residencias para personas mayores



2.2.1.B.-Adinekoentzako egoitza soziosanitarioak

Adinekoentzako egoitza soziosanitarioetan osasun eta gizarte arloko arreta handia eskaintzen zaie adinekoei, aldi berekoa, koordinatua eta egonkorra.

95 plaza dira guztira eta guztiak foru finantzaketa dute.

2016ko abenduaren 31n, 7 pertsona zeuden egoiza hauetarako itxaron zerrendan.

T 7.- Egoitza soziosanitarioak. Itxaron zerrendaren bilakaera/Residencias sociosanitarias. Evolución de lista de espera

Eremua/Área	2010	2011	2012	2013	2014	2015	2016
Bergaldea	0	0	0	0	0	0	0
Bidasoaldea	0	0	1	1	1	0	1
Buruntzaldea	0	4	1	3	1	1	1
Deba Erdia	0	0	0	1	1	0	0
Deba Kosta	0	0	0	0	0	0	0
Donostia	0	2	1	4	1	1	1
Iraurgi	0	0	0	0	0	0	0
Leintz Ibarra	0	2	0	0	2	1	1
Oarsoaldea	0	4	1	1	1	1	0
Oria Garia	0	1	0	0	0	1	2
Tolosaldea	0	1	1	0	0	1	0
Urola Garaia	0	0	0	0	2	0	0
Urola Kostaldea	1	0	0	0	0	1	0
Gipuzkoa	1	14	5	10	9	7	6

Ondoren, egoitza soziosanitarioetako arretari buruzko datu orokorrak ageri dira. Eranskinen xehatuago datoz datuak.

2016an zehar **287** pertsona artatu ziren, horietatik **%49** emakumeak.

2016ko abenduaren 31n, **94** pertsonari ematen zitzairen arreta, horietatik **%44**, emakumeak, honela banatuta.

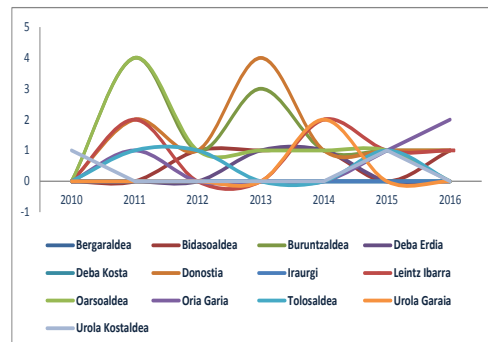
2.2.1.B.-Centros residenciales sociosanitarios

Los centros residenciales sociosanitarios, son centros destinados a personas mayores que precisan una atención sanitaria y social intensa, simultánea, coordinada estable.

El total de plazas es de **95**, todas ellas de financiación foral.

A 31-12-2016 había una lista de espera de **6** personas para acceder a residencias sociosanitarias.

G 18.- Egoitza soziosanitarioak. Itxaron zerrendaren bilakaera/Residencias sociosanitarias. Evolución de lista de espera



A continuación se muestran los datos generales de atención en centros residenciales sociosanitarios. En el anexo a la presente Memoria se ofrecen datos con mayor detalle.

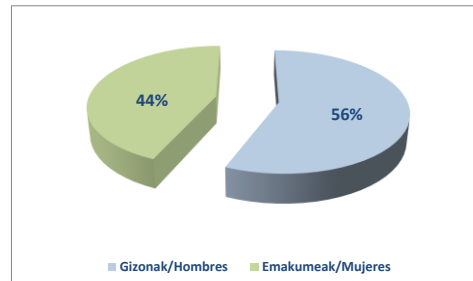
A lo largo de 2016 se ha atendido a **287** personas, de las cuales un **49%** eran mujeres

A 31-12-2016 se prestaba atención a **94** personas, un **44%** de mujeres, con arreglo a la siguiente distribución.

T 8.- Egoitza soziosanitarioak. Artatutako pertsonak/Residencias sociosanitarias. Personas atendidas

Zentro mota/ Tipo de centro	Artatutako pertsonak 12/31n/Personas atendidas a 31/12			Plazak/Plazas	Okupazioa/Ocupación
	G/H	E/M	Guztira/Total		
Foru Aldundiak finantziatuak/De financiación foral	53	41	94	95	98,9%
Guztira/Total	53	41	94	95	98,9%

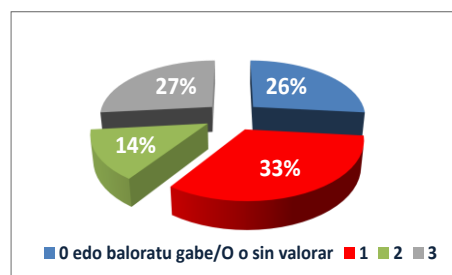
G 19.- Egoitza soziosanitarioak. Artatutako pertsonak sexuaren arabera/ Residencias sociosanitarias. Personas atendidas por sexo



T 9.- Egoitza soziosanitarioak. Artatutako pertsonak MBB graduka/Residencias sociosanitarias. Personas atendidas por grado BVD

Mendekotasun Maila/ Grado dependencia	G/H	E/M	Guztira/Total
0 edo baloratu gabe/O o sin valorar	18	7	25
1	16	15	31
2	7	6	13
3	12	13	25
Guztira/Total	53	41	94

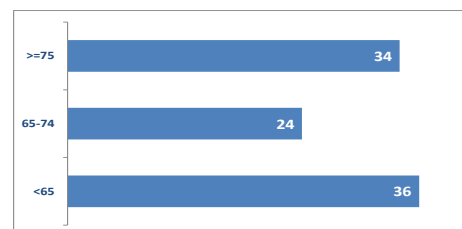
G 20.- Egoitza soziosanitarioak. Artatutako pertsonak MBB Graduka/Residencias sociosanitarias. Personas atendidas por grado BVD



T 10.- Egoitza soziosanitarioak. Artatutako pertsonak adin tartearen arabera/ Residencias sociosanitarias. Personas atendidas por rango de edad

Adin tartea/ Rango edad	G/H	E/M	Guztira/Total
<65	25	11	36
65-74	17	8	24
>=75	4	3	34
Guztira/Total	53	41	94

G 21.- Egoitza soziosanitarioak. Artatutako pertsonak adin tartearen arabera/ Residencias sociosanitarias. Personas atendidas por rango de edad



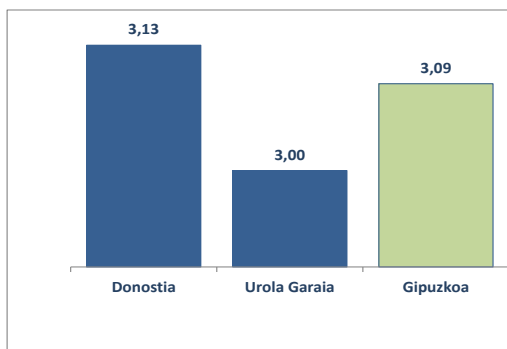
Abenduaren 31n okupazioa **%98,9koa** zen, eta errotazioa **3,09**koa. Plaza horiek profil iraunkorreko eta psikogeriatrikoko plazek baino errotazio handiagoa dute, beren ezaugarriak direla eta (iraunkorrekoek, 1,27; eta psikogeriatrikokoek, 1,39).

Artatu diren pertsonen bilakaerari dagokionez, joera egonkorra da.

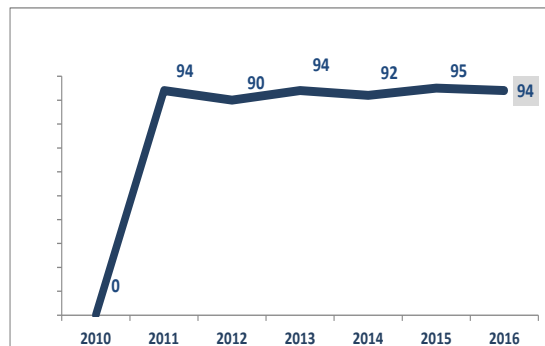
La ocupación a 31-12-2016 ha sido del **98,9%** y la rotación de **3,09**. Este tipo de plazas, por sus características, presentan una rotación muy superior a las plazas de perfil permanente (1,27) o de unidades psicogerítricas (1,39).

En cuanto a la evolución de las personas atendidas, se mantiene estable.

G 22.- Egoitza soziosanitarioak. Rotazioa/Residencias sociosanitarias. Rotación



G 23.- Egoitza soziosanitarioetan artatutako pertonen bilakaera/ Evolución de personas atendidas en residencias sociosanitarias (2016-12-31)



2.2.1.C.-Mendekotasun egoeran dauden adinekoentzako eguneko zentroak

Mendekotasun egoeran dauden adinekoentzako eguneko zentroak, eguneroko bizitzako jarduerak egiteko muga fisiko eta / edo psikiko garrantzitsuak dituztelako, ohiko ingurunean bere premiak behar bezala betetzeko zailtasunak dituzten pertsonen bideratuta daude.

2016an eskaintzan **49** plaza igo da. **1.727** plaza dira eta horietatik **1.520** foru finantzaketa dute.

T 11.- Adinekoen eguneko zentroak. Plazak/Centros de día para personas mayores. Plazas (2016-12-31)

Plaza motak/ Tipo de plazas	Astea/Semana	Aste burua/ Fin de semana	Guztira/Total
Foru Aldundiak finantziatuak/ De financiación foral	1.520	609	1.520
Finantzaketa pribatukoak eta bete gabeak/ De financiación privada y vacantes			207
Guztira/Total	1.520	609	1.727

2016ko abenduaren 31n, **221** pertsona zeuden itxaron zerrendan, iaz baino %16 gehiago.

T 12.- Adinekoen eguneko zentroak. Itxaron zerrenda. Bilakaera /Centros de día para personas mayores. Lista de espera. Evolución

Eremua/Área	2005	2006	2007	2008	2009	2010	2011	2012	2013	2014	2015	2016
Bergaraldea	0	4	18	13	17	14	2	2	3	1	6	7
Bidasoaldea	1	16	21	29	23	16	18	13	10	11	12	11
Buruntzaldea	0	31	38	46	39	48	51	20	37	33	36	27
Deba Erdia	0	5	27	22	21	8	10	4	7	12	9	15
Deba Kostaldea	1	1	6	9	8	4	8	7	5	3	3	0
Donostia	1	3	39	52	50	53	49	71	63	84	43	38
Iraurgi	0	1	0	3	3	14	11	15	7	13	4	5
Leintz Ibarra	0	3	8	15	13	19	12	30	14	16	17	52
Oarsoaldea	1	10	34	48	16	16	14	18	23	35	31	29
Oria Garaia	0	1	9	10	7	10	12	9	6	2	6	6
Tolosaldea	1	3	5	2	1	5	6	6	6	3	0	3
Urola Garaia	0	1	5	6	3	10	18	32	11	8	17	17
Urola Kostaldea	0	3	9	10	12	5	18	8	1	2	7	11
Gipuzkoa	5	82	219	265	213	222	229	235	193	223	191	221

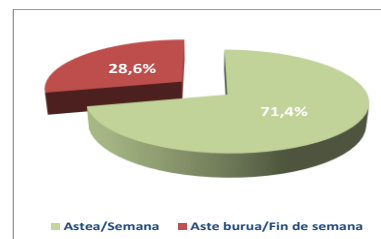
Ondoren, mendekotasun egoeran dauden adineko pertsonen eguneko zentroi buruzko datu orokorrak datoz. Eranskinean xehatuago datoz datuak.

2.2.1.C.-Centros de día para personas mayores en situación de dependencia

Los centros de día para personas mayores en situación de dependencia, están dirigidos a personas que no pueden satisfacer adecuadamente sus necesidades en su entorno habitual por presentar importantes limitaciones físicas y/o psíquicas para realizar actividades de la vida diaria.

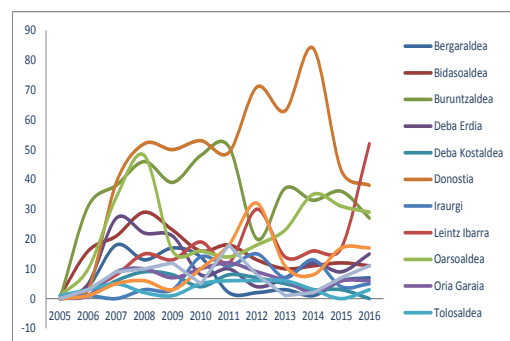
En el año 2016 la oferta se ha incrementado en **49** plazas. El total de plazas es de **1.727**, de las cuales **1.520** son de financiación foral.

G 24.- Adinekoen eguneko zentroak. Xehetasuna/Centros de día para personas mayores. Detalle



A 31-12-2016 había **221** personas en lista de de espera, un 16% más que el año anterior.

G 25.- Adinekoen eguneko zentroak. Itxaron zerrenda. Bilakaera /Centros de día para personas mayores. Lista de espera. Evolución



A continuación se muestran los datos generales de atención en centros de día para personas mayores en situación de dependencia. En el anexo a la presente Memoria se ofrecen datos con mayor detalle.

2016an zehar **2.053** pertsona artatu dira, horietatik **%70** emakumeak.

A lo largo de 2016 se ha atendido a **2.053** personas, de las cuales un **70%** eran mujeres.

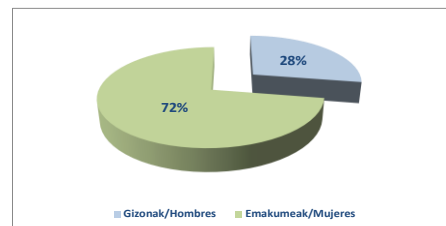
2016ko abenduaren 31n, **1.440** pertsonari ematen zitzaien arreta, horietatik **%72**, emakumeak, honela banatuta.

A 31-12-2016 se prestaba atención a **1.440** personas, un **72%** de mujeres, con arreglo a la siguiente distribución.

T 13.- Adinekoen eguneko zentroetan artatutako pertsonak/Personas atendidas en centros de día para personas mayores

Zentro mota/ Tipo de centro	Artatutako pertsonak 12/31n/Personas atendidas a 31/12			Plazak/Plazas	Okupazioa/ Ocupación
	G/H	E/M	Guztira/Total		
Foru Aldundiak finantziatuak/ De financiación foral	398	1.042	1.440	1.520	94,7
Guztira/Total	398	1.042	1.440	1.520	94,7

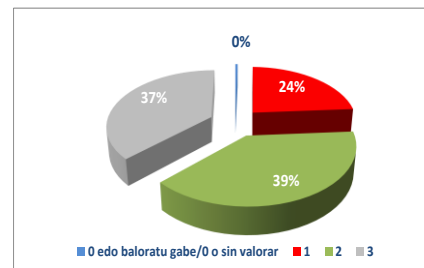
G 26.- Adinekoen eguneko zentroetan artatutako pertsonak sexuaren arabera/ Personas atendidas en centros de día para personas mayores por sexo



T 14.- Adinekoen eguneko zentroetan artatutako pertsonak MBB graduka/Personas atendidas en centros de día para personas mayores por grado BVD

Mendekotasun Maila/ Grado dependencia	G/H	E/M	Guztira/ Total
0 edo baloratu gabe/0 o sin valorar	2	4	6
1	84	254	338
2	148	411	559
3	163	374	537
Guztira/Total	397	1.043	1.440

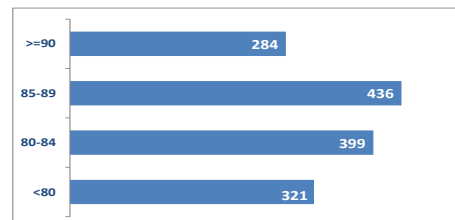
G 27.- Adinekoen eguneko zentroetan artatutako pertsonak MBB graduka/Personas atendidas en centros de día para personas mayores por grado BVD



T 15.- Adinekoen eguneko zentroetan artatutako pertsonak adin tartearen arabera/ Personas atendidas en centros de día para personas mayores por rango de edad

Adin tartea/ Rango edad	G/H	E/M	Guztira/Total
<80	146	175	321
80-84	99	300	399
85-89	101	335	436
>=90	51	233	284
Guztira/Total	397	1.043	1.440

G 28.- Adinekoen eguneko zentroetan artatutako pertsonak adin tartearen arabera/ Personas atendidas en centros de día para personas mayores por rango de edad



Benetako egonaldiari begiratzen badiogu, hau da, egunero egon diren pertsonak, arreta jaso duten pertsonen kopurua 950,5 da.

Si tenemos en cuenta la estancia efectiva, es decir, aquellas personas que han tenido atención los 366 días de 2016, el número de personas equivalentes atendidas sería de 950,5.

Abenduaren 31n, okupazioa **%94,7koa** zen.

La ocupación a 31-12-2016 ha sido del **94,7%**.

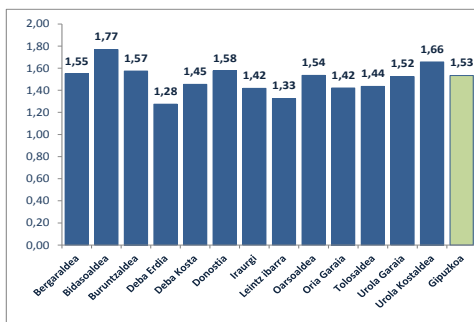
Hurrengo grafikoan ikusten da errotazioa eskualdeen arabera: Bidasoa nabarmentzen da goitik (**1,77**) eta Deba Erdia behetik (**1,28**). Besteetan balioak antzerakoak dira, eta Gipuzkoako batez bestekoa **1,53**koa da.

En el siguiente gráfico se muestra la rotación distribuida por áreas, destacando Bidasoaldea con un índice de 1,77 y Deba Erdia con un **1,28**. El resto de valores son similares, estando la media de Gipuzkoa en **1,53**.

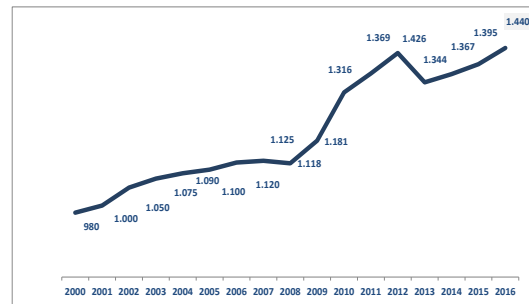
Artatutako pertsonen bilakaerak gorako joeran jarraitzen du, 2015ean baino **%3,22** gehiago artatu baitziren.

La evolución de personas atendidas mantiene su tendencia ascendente, con un **3,22%** más de personas atendidas que en 2015.

G 29.- Adinekoen eguneko zentroak. Rotazioa/Centros de día para personas mayores. Rotación



G 30.- Adinekoen eguneko zentroetan artatutako pertsonak. Bilakaera/Personas atendidas en centros de día para personas mayores. Evolución



2.2.2.- DESGAITASUNA

2.2.2.A.-Desgaitasuna duten pertsonentzako egoitza-zentroak

Desgaitasuna duten pertsonentzako egoitza zentroak eguneroko beharrianak beren ohiko ingurunean bete ezin dituzten eta, hortaz, mendekotasun egoeran dauden pertsona desgaituei ohiko etxebizitza iraunkorra, edo aldi baterako bizilekua, ematera bideratutako bizikidetzak dira.

2.2.2.A.1.-Etxebizitza laguntzekin

2016an eskaintza 18 plaza igo da. **394** plaza daude eta horietatik **391** foru finantzaketa dute.

T 16.- Desgaitasuna. Etxebizitzak. Plazak/
Discapacidad. Viviendas. Plazas

Plaza motak/Tipo de plazas	Guztira/Total
Foru Aldundiak finantzatuak/ De financiación foral	391
Finantziaketa pribatukoak/ De financiación privada	3
Guztira/Total	394

2016ko abenduaren 31n, **77** pertsona zeuden zentro hauetarako itxaron zerrendan, 2015ean baino %8 gehiago.

2.2.2.- DISCAPACIDAD

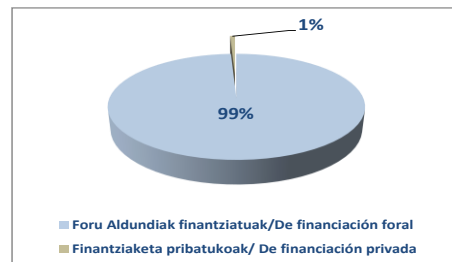
2.2.2.A.-Centros residenciales para personas con discapacidad

Los centros residenciales para personas con discapacidad, son servicios de convivencia destinados a servir de vivienda habitual o permanente y en su caso, temporal, a personas con discapacidad y en situación de dependencia, que no pueden satisfacer adecuadamente sus necesidades en su domicilio personal o familiar.

2.2.2.A.1.- Viviendas con apoyos

En el año 2016 la oferta se ha incrementado en 18 plazas. Hay un total de **394** plazas de las cuales **391** son de financiación foral.

G 31.- Desgaitasuna. Etxebizitzak. Plazak zentro motaren arabera/ Discapacidad. Viviendas. Plazas por tipo centro

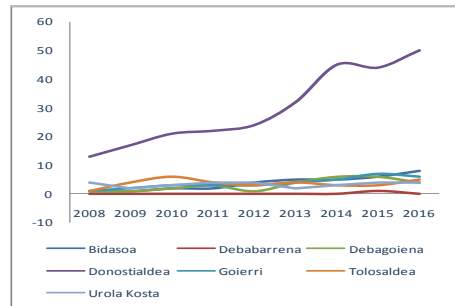


A 31-12-2016 había **77** personas en lista de espera para acceder a estos centros, un 8% más que en 2015.

T 17.- Desgaitasuna. Etxebizitzak. Itxaron zerrendaren bilakaera /Discapacidad. Viviendas. Evolución de lista de espera (2016-12-31)

Eskualdea/ Comarca	2008	2009	2010	2011	2012	2013	2014	2015	2016
Bidasoa	1	1	2	2	4	5	5	6	8
Debabarrena	0	0	0	0	0	0	0	1	0
Debagoiena	1	1	2	3	1	4	6	6	4
Donostialdea	13	17	21	22	24	32	45	44	50
Goierri	1	2	3	3	3	4	5	7	6
Tolosaldea	1	4	6	4	3	4	3	3	5
Urola Kosta	4	2	3	4	4	2	3	4	4
Gipuzkoa	21	27	37	38	39	51	67	71	77

G 32.- Desgaitasuna. Etxebizitzak. Itxaron zerrendaren bilakaera /Discapacidad. Viviendas. Evolución de lista de espera (2016-12-31)



Ondoren, desgaitasuna duten pertsonak artatzeko laguntzaz hornitutako etxebizitzei buruzko datu orokorrak ageri dira. Eranskinen xehatuago datoz datuak.

A continuación se muestran los datos generales de atención en viviendas con apoyos para personas con discapacidad. En el anexo a la presente Memoria se ofrecen datos con mayor detalle.

2016an zehar **433** pertsona artatu ziren, horietatik **%42** emakumeak.

A lo largo de 2016 se ha atendido a **433** personas, de las cuales un **42%** eran mujeres.

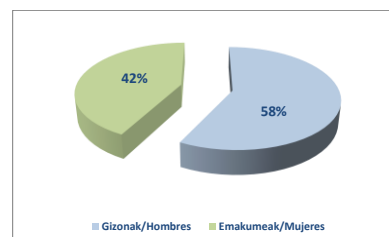
2016ko abenduaren 31n, **390** pertsonari ematen zitzairen arreta, horietatik **%48**, emakumeak, honela banatuta.

A 31-12-2016 se prestaba atención a **390** personas, un **48%** de mujeres, con arreglo a la siguiente distribución.

T 18.- Desgaitasuna. Etxebizitzak. Artatutako pertsonak/Discapacidad. Viviendas. Personas atendidas

Zentro mota/ Tipo de centro	Artatutako pertsonak 12/31n/Personas atendidas a 31/12			Plazak/Plazas	Okupazioa/ Ocupación
	G/H	E/M	Guztira/ Total		
Foru Aldundiak finantziatuak/ De financiación foral	225	165	390	391	99,7%
Guztira/Total	225	165	390	391	99,7%

G 33.- Desgaitasuna. Etxebizitzak. Artatutako pertsonak sexuaren arabera/ Discapacidad. Viviendas. Personas atendidas por sexo



Laguntza mota eta mailari dagokionez, artatutako pertsonen **%82k** desgaitasun intelektuala dute.

En cuanto a la atención por tipo y nivel de apoyo, el **82%** de las personas atendidas presenta discapacidad intelectual.

T 19.- Desgaitasuna. Etxebizitzak. Artatutako pertsonak desgaitasun motaren arabera/ Discapacidad. Viviendas. Personas atendidas por tipo de discapacidad (2016-12-31)

Tipo de discapacidad Desgaitasun mota	Laguntza Mota/Nivel de apoyo			
	Limitado Mugatua	Extenso Zabala	Generalizado Orokordua	Guztira Total
Fisikoa/Físico		6		6
Intelektuala/Intelectual	103	118	100	321
Kognitiboa eta fisikoa/Cognitivo y físico		4	23	27
Zehaztu gabe/Sin especificar	36			36
Guztira/Total	139	128	123	390

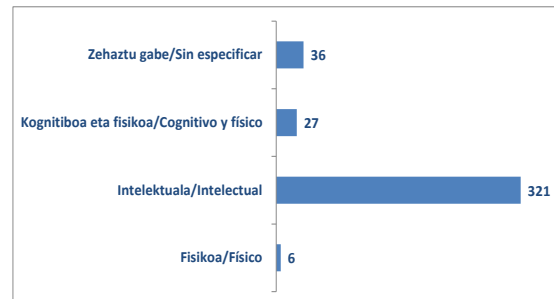
T 20.- Desgaitasuna. Etxebizitzak. Artatutako pertsonak desgaitasun tarteka/Discapacidad. Viviendas. Personas atendidas por tramo de discapacidad

Desgaitasun tartea/ Rango discapacidad	G/H	E/M	Guztira/ Total
33-64	40	25	65
65-74	55	37	92
>=75	130	102	232
Baloratu gabe/ Sin valorar	0	1	1
Guztira/Total	225	165	390

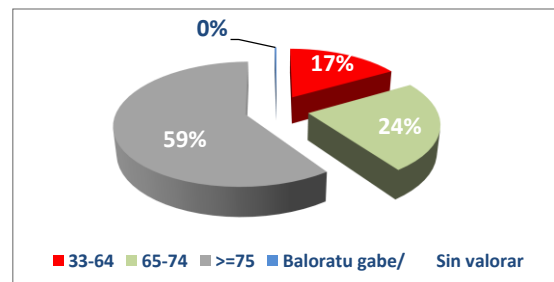
T 21.- Desgaitasuna. Etxebizitzak. Artatutako pertsonak adin tartearen arabera/ Discapacidad. Viviendas. Personas atendidas por rango de edad

Adin tartea/ Rango edad	G/H	E/M	Guztira/Total
<35	45	23	68
35-44	52	40	92
45-54	69	51	120
>=55	59	51	110
Guztira/Total	256	185	390

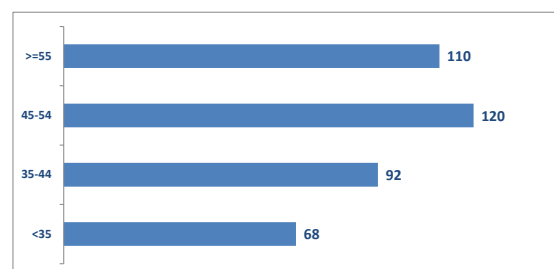
G 34.- Desgaitasuna. Etxebizitzak. Artatutako pertsonak desgaitasun motaren arabera/ Discapacidad. Viviendas. Personas atendidas por tipo de discapacidad (2016-12-31)



G 35.- Desgaitasuna. Etxebizitzak. Artatutako pertsonak desgaitasun tarteka/Discapacidad. Viviendas. Personas atendidas por tramo de discapacidad



G 36.- Desgaitasuna. Etxebizitzak. Artatutako pertsonak adin tartearen arabera/ Discapacidad. Viviendas. Personas atendidas por rango de edad



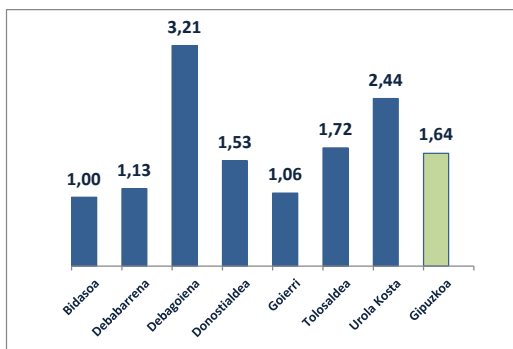
2016ko abenduaren 31n okupazioa %**99,74koa** zen, eta Gipuzkoako batez besteko errotazioa **1,03koa** izan da.

La ocupación a 31-12-2016 ha sido del **99,74%** y la rotación media de Gipuzkoa de **1,03**.

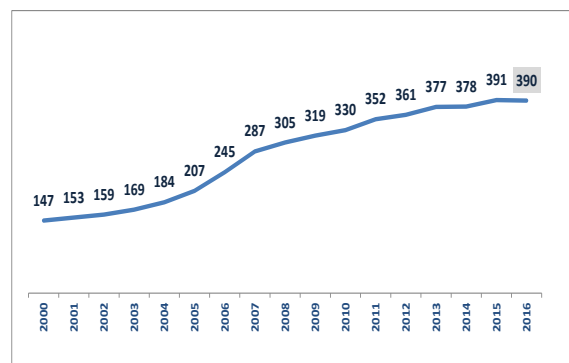
Abenduaren 31n artatutako pertsona kopurua egonkor dago.

El número de personas atendidas a 31-12-2016 se mantiene estable

G 37.- Desgaitasuna. Etxebizitzak. Rotazioa/Discapacidad. Viviendas. Rotación



G 38.- Desgaitasuna. Etxebizitzak. Artatutako pertsonak. Bilakaera/Discapacidad. Viviendas. Personas atendidas. Evolución (2016-12-31)



2.2.2.A.2.-Egoitza zentroak

2016an eskaintza plaza 1 igo da. **447** plaza daude eta horietatik **414** foru finantzaketa dute.

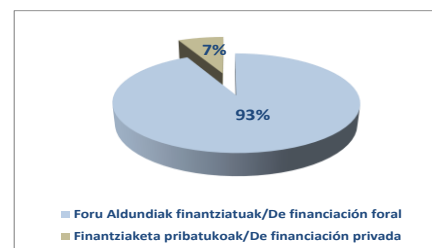
T 22.- Desgaitasuna. Egoitzak. Plazak/Discapacidad. Residencias. Plazas

Plaza motak/Tipo de plazas	Guztira/Total
Foru Aldundiak finantziatuak/ De financiación foral	414
Finantziaketa pribatukoak/ De financiación privada	33
Guztira/Total	447

2.2.2.A.2.- Centros residenciales

En el año 2016 la oferta se ha incrementado en **1** plaza. Hay un total de **447** de plazas de las cuales **414** son de financiación foral.

G 39.- Desgaitasuna. Egoitzak. Plazak/Discapacidad. Residencias. Plazas



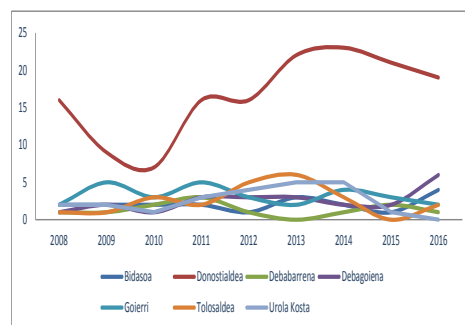
2016ko abenduaren 31n itxaron zerrenda 34 pertsonakoa zen, 2015ean baino %13 gehiago.

La lista de espera a 31-12-2016 era de 34 personas un 13% más que en 2015.

T 23- Desgaitasuna. Egoitzak. Itxaron zerrendaren bilakaera/ Discapacidad. Residencias. Evolución lista de espera (12/31)

Sektorea/ Sector	Eskualdea/ Comarca	2008	2009	2010	2011	2012	2013	2014	2015	2016
Ekialdea/ Este	Bidasoa	2	2	2	2	1	3	2	1	4
	Donostialdea	16	9	7	16	16	22	23	21	19
Mendebal- dea/Oeste	Debabarrena	1	1	2	3	1	0	1	2	1
	Debagoiena	1	2	1	3	3	3	2	2	6
	Goierri	2	5	3	5	3	2	4	3	2
	Tolosalde	1	1	3	2	5	6	3	0	2
	Urola Kosta	2	2	1	3	4	5	5	1	0
Gipuzkoa		25	22	19	34	33	41	40	30	34

G 40.- Desgaitasuna. Egoitzak. Itxaron zerrendaren bilakaera/ Discapacidad. Residencias. Evolución lista de espera (12/31)



Ondoren, desgaitasuna duten pertsonak artatzeko egoitzei buruzko datu orokorrak ageri dira. Eranskinen datu zehatzak ageri dira.

A continuación se muestran los datos generales de atención en centros residenciales para personas con discapacidad. En el anexo a la presente Memoria se ofrecen datos con mayor detalle.

2016an zehar **444** pertsona artatu ziren, horietatik **%42** emakumeak.

A lo largo de 2016 se ha atendido a **444** personas, de las cuales un **42%** eran mujeres.

2016ko abenduaren 31n, **413** pertsonari ematen zitzaien arreta, horietatik **%43**, emakumeak, honela banatuta.

A 31-12-2016 se prestaba atención a **413** personas, un **43%** de mujeres, con arreglo a la siguiente distribución.

T 24.- Desgaitasuna. Egoitzak. Artatutako pertsonak/Discapacidad. Residencias. Personas atendidas (2016-12-31)

Zentro mota/ Tipo de centro	Artatutako pertsonak 12/31n/Personas atendidas a 31/12			Plazak/Plazas	Okupazioa/ Ocupación
	G/H	E/M	Guztira/Total		
Foru Aldundiak finantziatuak/ De financiación foral	235	178	413	414	99,8%
Guztira/Total	235	178	413	414	99,8%

T 25.- Desgaitasuna. Egoitzak. Artatutako pertsonak desgaitasunaren motaren arabera/ Discapacidad. Residencias. Personas atendidas por tipo de discapacidad

Tipo de discapacidad Desgaitasun mota	Laguntza Mota/Nivel de apoyo			
	Limitado Mugatu	Extenso Zabala	Generalizado Orokordua	Guztira Total
<i>Fisikoa/Físico</i>				
<i>Intelektuala/Intelectual</i>			218	218
<i>Kognitiboa eta fisikoa/Cognitivo</i>			122	122
<i>Mixtoa/Misto</i>			73	73
Guztira/Total			413	413

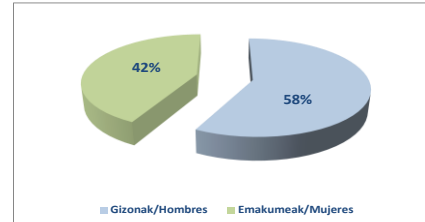
T 26.- Desgaitasuna. Egoitzak. Artatutako pertsonak desgaitasun tarteka/ Discapacidad. Residencias. Personas atendidas por rango de discapacidad

Desgaitasun tartea/ Rango discapacidad	G/H	E/M	G/T
0 edo baloratu gabe/0 o sin valorar	1	1	2
33-64	5	1	6
65-74	8	9	17
>=75	221	167	388
Guztira/Total	234	177	413

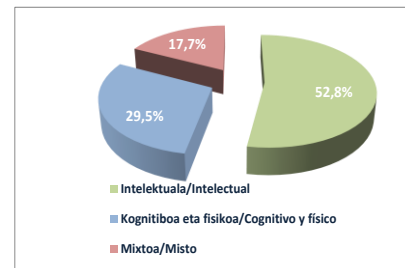
T 27.- Desgaitasuna. Egoitzak. Artatutako pertsonak adin tartearen arabera/Discapacidad. Residencias. Personas atendidas por rango de edad

Adin tartea/ Rango de edad	G/H	E/M	G/T
6-17	1	0	1
18-24	5	0	5
25-34	11	8	19
35-44	41	53	94
45-54	103	71	174
55-64	71	38	109
>=65	3	8	11
Guztira/Total	235	178	413

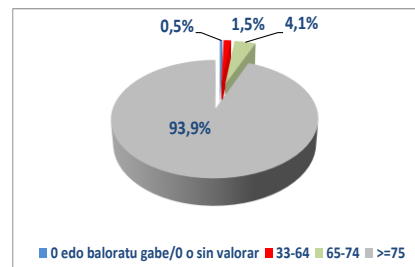
G 41.- Desgaitasuna. Egoitzak. Artatutako pertsonak sexuaren arabera/Discapacidad. Residencias. Personas atendidas por sexo



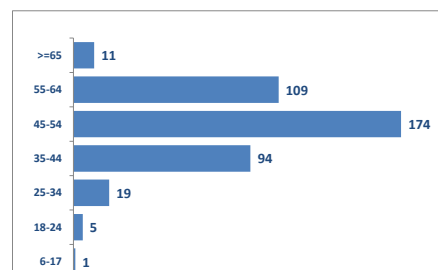
G 42.- Desgaitasuna. Egoitzak. Artatutako pertsonak desgaitasunaren motaren arabera/ Discapacidad. Residencias. Personas atendidas por tipo de discapacidad



G 43.- Desgaitasuna. Egoitzak. Artatutako pertsonak desgaitasun tarteka/ Discapacidad. Residencias. Personas atendidas por rango de discapacidad



G 44.- Desgaitasuna. Egoitzak. Artatutako pertsonak adin tartearen arabera/Discapacidad. Residencias. Personas atendidas por rango de edad



Benetako egonaldia begiratzen badiogu, hau da, 2016an egunero artatu diren pertsonak, arreta jaso duten pertsonen kopurua 410,4 da.

Si tenemos en cuenta la estancia efectiva, el número de personas equivalentes atendidas sería de 410,4 es decir, aquellas personas que han tenido atención los 366 días de 2016.

Abenduaren 31n, okupazioa %**99,8**koa zen, eta errotazioa **1,06**koa.

La ocupación a 31-12-2016 ha sido del **99,8%** y la rotación de **1,06**.

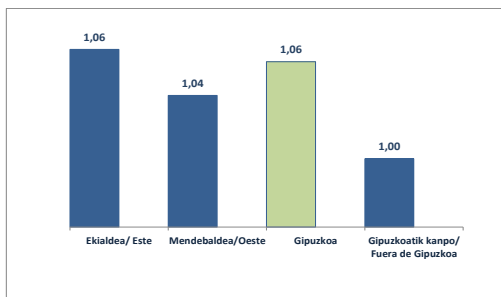
Hurrengo grafikoan errotazioa sektoreen arabera ageri da.

En el siguiente gráfico se muestra la rotación distribuida por sectores.

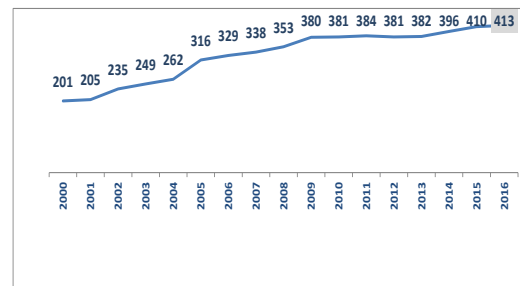
Ikusten denez, artatutako pertsona kopurua goraka doa.

Por último, la evolución de personas atendidas sigue una tendencia ascendente.

G 45.- Desgaitasuna. Egoitzak.
Rotazioa/Discapacidad. Residencias. Índice de rotación



G 46.- Desgaitasuna. Egoitzak. Artatutako pertsonak.
Bilakaera/Discapacidad. Residencias. Personas atendidas.
Evolución (2016-12-31)



2.2.2.B.-Desgaitasuna duten pertsonentzako eguneko zentroa

Desgaitasuna duten pertsonentzako eguneko zentroak disciplina anitzeko talde profesional batek gauzatutako jardun sorta antolatu eta koordinatu baten bitartez, hartzaileen garapena ahalbidetzera bideratuta eta, ahal den heinean, hartzaileen garapen personal eta soziala, autonomia eta gizarteratzea xede dituen gaitzaile integrala eskaintzen dute.

2016an eskaintza **21** plaza igo dira. **718** plaza daude eta horietatik **663** foru finantzaketa dute.

T 28.- Desgaitasuna. Eguneko zentroak. Plazak/Discapacidad. Centros de día. Plazas

Plaza motak/Tipo de plazas	Guztira/Total
Foru Aldundiak finantziatuak/ De financiación foral	663
Finantziaketa pribatukoak/ De financiación privada	55
Guztira/Total	718

2016ko abenduaren 31n, **48** pertsona zeuden zentro horietarako itxaron zerrendan, 2015ean baino %6 gutxiago.

T 29.- Desgaitasuna. Eguneko zentroak Itxaron zerrenda. Bilakaera/Discapacidad. Centros de día. Lista de espera. Evolución

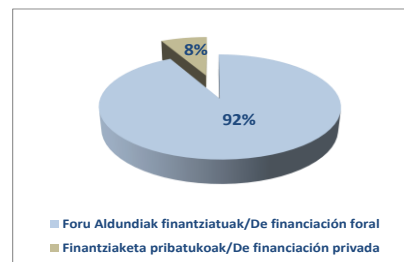
Sektorea/Sector	Eskualdea/ Comarca	2008	2009	2010	2011	2012	2013	2014	2015	2016
Ekialdea/Este	Bidasoa	1	2	0	1	0	1	2	5	3
	Donostialdea	13	8	12	14	9	14	24	23	26
Mendebaldea/ Oeste	Debabarrena	2	3	2	1	1	4	2	4	4
	Debagoiena	3	2	2	5	1	4	5	8	7
	Goierri	1	0	3	3	2	2	7	6	1
	Tolosalde	0	0	0	3	2	2	2	2	2
	Urola Kosta	2	1	1	1	5	4	2	3	5
Gipuzkoa		22	16	20	28	20	31	44	51	48

2.2.2.B.-Centros de día para personas con discapacidad

Los centros de día para personas con discapacidad, son centros que proporcionan una atención habilitadora integral orientada a facilitar el desarrollo personal y social, la autonomía y la integración social de personas con discapacidad. Esta atención es prestada por un equipo profesional multidisciplinar

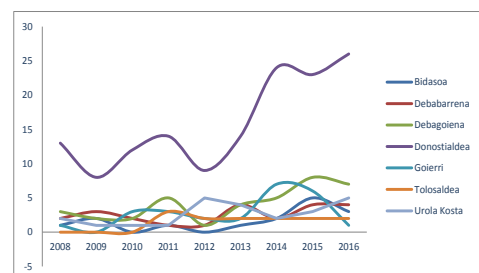
En el año 2016 la oferta se ha incrementado en **21** plazas. Hay **718** plazas de las cuales **663** son de financiación foral.

G 47.- Desgaitasuna. Eguneko zentroak. Zentro motaren arabera/Discapacidad. Centros de día por tipo centro



A 31-12-2016 había **48** personas en lista de espera para acceder a estos centros, un 6% menos que en 2015.

G 48.- Desgaitasuna. Eguneko zentroak Itxaron zerrenda. Bilakaera/Discapacidad. Centros de día. Lista de espera. Evolución



Ondoren, desgaitasuna duten pertsonak artatzeko eguneko zentroei buruzko datu orokorrak ageri dira. Honekin batera doan eranskinean datu zehatzagoak daude.

2016an zehar **682** pertsona artatu ziren, horietatik **%46** emakumeak.

Abenduaren 31n, **657** pertsonari ematen zitzairen arreta, horietatik **%46**, emakumeak, honela banatuta.

A continuación se muestran los datos generales de atención en centros de día para personas con discapacidad. En el anexo a la presente Memoria se ofrecen datos con mayor detalle.

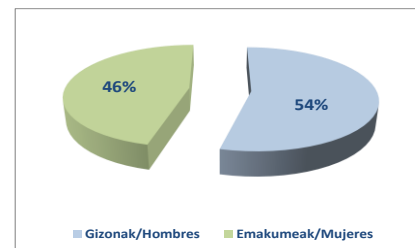
A lo largo de 2016 se ha atendido a **682** personas, de las cuales un **46%** eran mujeres.

A 31-12-2016 se prestaba atención a **657** personas, un **46%** de mujeres, con arreglo a la siguiente distribución.

T 30.- Desgaitasuna. Eguneko zentroak. Artatutako pertsonak/Discapacidad. Centros de día. Personas atendidas

Zentro mota/ Tipo de centro	Artatutako pertsonak 12/31n/Personas atendidas a 31/12			Plazak/ Plazas	Okupazioa/ Ocupación
	G/H	E/M	Guztira/ Total		
Foru Aldundiak finantziatuak/ De financiación foral	355	302	657	663	99,1%
Guztira/Total	355	302	657	663	99,1%

G 49.- Desgaitasuna. Eguneko zentroak. Artatutako pertsonak sexuaren arabera/Discapacidad. Centros de día. Personas atendidas por sexo



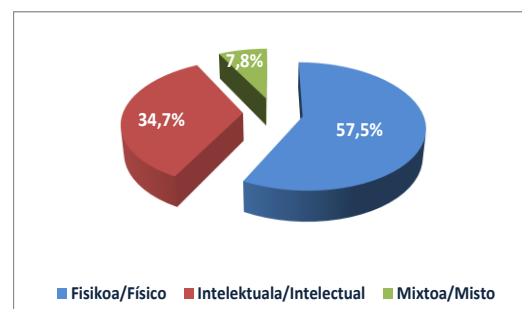
Laguntza motari eta mailari dagokionez, eguneko zentroetan artatutako pertsonen %70ak laguntza handia jasotzen du.

En cuanto a la atención por tipo y nivel de apoyo, el 70% de las personas atendidas en centros de día reciben un nivel de apoyo intensivo.

T 31.- Desgaitasuna. Eguneko zentroak. Artatutako pertsonak desgaitasun motaren arabera/Discapacidad. Centros de día. Personas atendidas por tipo de discapacidad

Tipo de discapacidad Desgaitasun mota	Laguntza Mota/Nivel de apoyo			
	Limitado Mugatua	Extenso Zabala	Generalizado Orokortua	Guztira Total
<i>Fisikoa/Físico</i>				
<i>Intelektuala/Intelectual</i>		198	180	378
<i>Mixtoa/Misto</i>			228	228
<i>Kognitiboa eta fisikoa/Cognitivo y físico</i>			51	51
Guztira/Total		198	459	657

G 50.- Desgaitasuna. Eguneko zentroak. Artatutako pertsonak desgaitasun motaren arabera/Discapacidad. Centros de día. Personas atendidas por tipo de discapacidad



T 32.- Desgaitasuna. Eguneko zentroak. Artatutako pertsonak desgaitasun tarteka/Discapacidad. Centros de día. Personas atendidas por rango de discapacidad

Desgaitasun tartea/ Grado de discapacidad	G/H	E/M	Guztira /Total
33-64	3	3	6
65-74	29	17	46
>=75	323	282	605
Guztira/Total	355	302	657

Artatutako pertsonen %92k %75eko edo goragoko desgaitasun gradua du.

T 33.- Desgaitasuna. Eguneko zentroak. Artatutako pertsonak adin tartearen arabera/Discapacidad. Centros de día. Personas atendidas por rango de edad

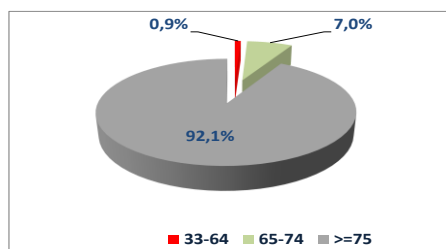
Adin tartea/ Rango edad	G/H	E/M	Guztira/ Total
18-24	19	16	35
25-34	64	56	120
35-44	110	84	194
45-54	94	78	172
55-64	44	52	96
>=65	24	16	40
Guztira/Total	355	302	657

Benetako egonaldia begiratzen badiogu, hau da, 2016an egunero artatu diren pertsonak, arreta jaso duten pertsonen kopurua **422,1** da.

2016ko abenduaren 31n okupazio maila **%99,1ekoa** zen, eta errotazioa, **1,05ekoa**.

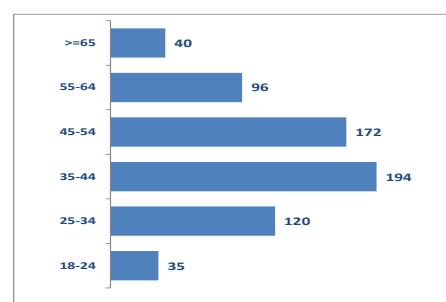
Hurrengo grafikoetan sektoreen arabera errotazioa eta artatutako pertsonen bilakaera ageri da; ikus daitekeenez, gorako joerari eusten dio.

G 51.- Desgaitasuna. Eguneko zentroak. Artatutako pertsonak desgaitasun tarteka/Discapacidad. Centros de día. Personas atendidas por rango de discapacidad



Hay que destacar que el **92%** de las personas atendidas presenta un grado de discapacidad mayor o igual al 75%.

G 52.- Desgaitasuna. Eguneko zentroak. Artatutako pertsonak adin tartearen arabera/Discapacidad. Centros de día. Personas atendidas por rango de edad

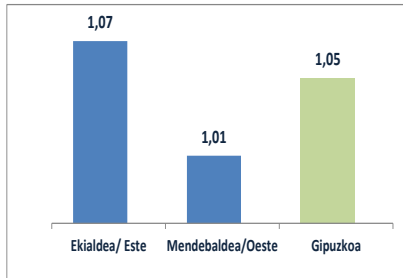


Si tenemos en cuenta la estancia efectiva, el número de personas equivalentes atendidas sería de **422,1**, es decir, aquellas personas que han tenido atención los 366 días de 2016.

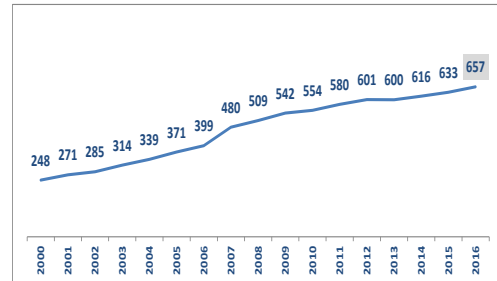
La ocupación a 31-12-2016 ha sido del **99,1%** y la rotación de **1,05**.

En los siguientes gráficos se muestra la rotación distribuida por sectores así como la evolución de las personas atendidas, que mantiene la tendencia ascendente.

G 53.- Desgaitasuna. Eguneko zentroak. Rotazioa/Discapacidad. Centros de día. Índice de rotación



G 54 .- Desgaitasuna. Eguneko zentroak. Artatutako pertsonen bilakaera/Discapacidad. Centros de día. Evolución de personas atendidas (2016-12-31)



2.2.3.- GAIXOTASUN MENTALA

2.2.3.A.- Gaixotasun mentala duten pertsonentzako egoitza zentroak

Buruko gaixotasun kronikoa duten pertsonei arreta ematen dieten zentro eta zerbitzu soziosanitarioak dira, beren gaitasun eta trebetasunak pertsonalak eta harremanetarakoak hobetzeko prestazioen bidez, pertsona horien garapen pertsonala, gizarteratzea eta inguruneko partaidetza sustatzeko eta oro har, beren bizi kalitatea hobetzeko.

215 plaza daude eta horietatik **212** foru finantzaketa dute. 2016n **14** plaza berri hitzartu dira, guztiak egoitzetan.

2.2.3.A.1.-Etxebizitza laguntzekin

Buruko gaixotasua duten pertsonentzako laguntza duten etxebizitzetan gizarteratze fasean dauden eta etengabe gainbegiratzea behar ez duten pertsonak artatzen dira, gizarteratzeko eta lanbideratzeko eta bizitza normalizatura itzultzeko beren ibilbidean, egunez, zerbitzutik kanpo eskaintzen zaizkien prestakuntza eta garapen pertsonaleko saioetan parte hartzen dutenak. Zerbitzu horietan zaintzaileak egoten dira erabiltzaileak bertan dauden orduetan.

106 plaza daude eta horietatik **105** foru finantzaketa dute.

2.2.3.- ENFERMEDAD MENTAL

2.2.3.A.-Centros residenciales para personas con enfermedad mental

Los centros residenciales para personas con enfermedad mental, son centros o servicios de carácter socio sanitario que atienden a personas con enfermedad mental crónica mediante prestaciones orientadas a mejorar sus capacidades y habilidades, personales y relacionales, con el fin de favorecer su desarrollo personal, su integración y participación en el entorno, y, en general, mejorar su calidad de vida.

Hay un total de **215** plazas de las que **212** son de financiación foral. En 2016 ha habido un incremento de concertación **14** plazas, todas ellas en centros residenciales.

2.2.3.A.1.- Viviendas con apoyos

Las viviendas con apoyos para personas con enfermedad mental atienden a personas que no requieren supervisión continua, que se encuentran en proceso de inclusión y que, en el marco de su itinerario personalizado orientado a su inclusión social y laboral, y a su vuelta a una vida normalizada, participan, durante el día, en actividades formativas y de desarrollo personal que se ofrecen fuera del servicio. Estos servicios cuentan con personal cuidador durante las horas en las que hay personas usuarias presentes en las mismas.

Hay un total de **106** plazas de las que **105** son de financiación foral.

T 34.- Gaixotasun mentala. Etxebizitzak.
Plazak/Enfermedad mental. Viviendas. Plazas

Plaza motak/Tipo de plazas	Guztira/Total
Foru Aldundiak finantziatuak/ De financiación foral	105
Finantziaketa pribatukoak/ De financiación privada	1
Guztira/Total	106

2016ko abenduaren 31n, **40** pertsona zeuden etxebizitza horietarako itxaron zerrendan, 2015ean baino %2,6 gehiago.

T 35.- Gaixotasun mentala. Etxebizitzak. Itxaron zerrenda.bilakaera /Enfermedad mental. Viviendas. Lista de espera. Evolución (2016-12-31)

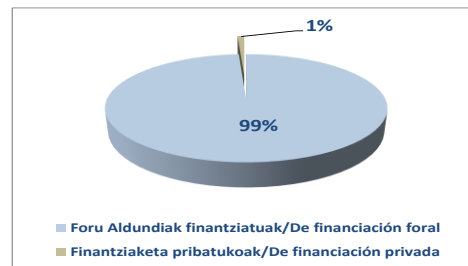
Eskualdea/Comarca	2008	2009	2010	2011	2012	2013	2014	2015	2016
Bidasoa	0	2	6	7	2	0	0	0	0
Debabarrena	1	2	0	1	3	1	0	2	3
Debagoiena	1	2	4	2	3	2	1	0	0
Donostialdea	12	14	19	27	18	10	13	9	9
Goierri	0	1	4	2	1	0	1	0	3
Tolosaldea	1	0	1	1	1	1	2	0	0
Urola Kosta	2	2	3	3	2	3	2	2	1
Gipuzkoa	17	23	37	43	30	17	19	13	16

Ondoren, buruko gaixotasuna duten pertsonak artatzeko etxebizitzetarako buruzko datu orokorrak ageri dira. Eranskinen xehatuago datoz datuak.

2016an zehar **119** pertsona artatu ziren, horietatik **%36** emakumeak.

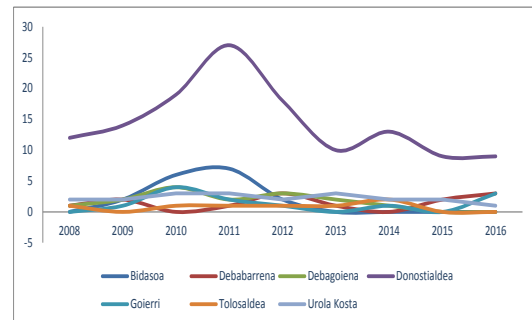
2016ko abenduaren 31n, **101** pertsonari ematen zitzaizen arreta, horietatik %35, emakumeak, honela banatuta.

G 55.- Gaixotasun mentala. Etxebizitzak.
Plazak/Enfermedad mental. Viviendas. Plazas



A 31-12-2016 había **40** personas en lista de espera para acudir estas viviendas, un 2,6% más que en 2015.

G 56.- Gaixotasun mentala. Etxebizitzak. Itxaron zerrenda.bilakaera /Enfermedad mental. Viviendas. Lista de espera. Evolución(2016-12-31)



A continuación se muestran los datos generales de atención en viviendas con apoyos para personas con enfermedad mental. En el anexo a la presente Memoria se ofrecen datos con mayor detalle.

A lo largo de 2016 se ha atendido a **119** personas, de las cuales un **36%** eran mujeres.

A 31-12-2016 se prestaba atención a **101** personas, un 35% de mujeres, con arreglo a la siguiente distribución.

T 36.- Gaixotasun mentala. Etxebizitzak. Artatutako pertsonak/ Enfermedad mental. Viviendas. Personas atendidas (2016-12-31)

Zentro mota/ Tipo de centro	Artatutako pertsonak 12/31n/Personas atendidas a 31/12			Plazak/ Plazas	Okupazioa/ Ocupación
	G/H	E/M	Guztira/ Total		
Foru Aldundiak finantziatuak/ De financiación foral	66	35	101	105	96,2%
Guztira/Total	66	35	101	105	96,2%

Laguntza mailari dagokionez, **%70** baino gehiago laguntza mugatua da.

Artatutako pertsonen **%60k** %65 eta %74 arteko desgaitasuna dute

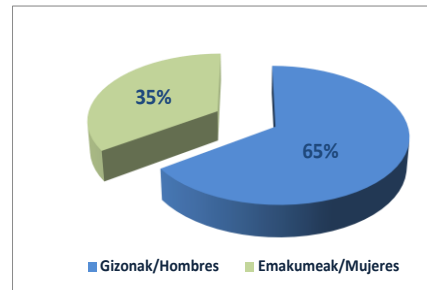
T 37.- Gaixotasun mentala. Etxebizitzak. Artatutako pertsonak desgaitasun motaren arabera/ Enfermedad mental. Viviendas. Personas atendidas por tipo de discapacidad

	Laguntza Mota/Nivel de apoyo			
	Limitado Mugatua	Extenso Zabala	Generalizado Orokortua	Guztira Total
	70	19	12	101
	70	19	12	101

T 38.- Gaixotasun mentala. Etxebizitzak. Artatutako pertsonak MBBren arabera/ Enfermedad mental. Viviendas. Personas atendidas por BVD

Mendekotasun gradua/ Grado de dependencia	G/H	E/M	G/T
0 edo baloratu gabe/0 o sin valorar	1	1	2
1	41	20	61
2	23	13	36
3	1	1	2
Guztira/Total	66	35	101

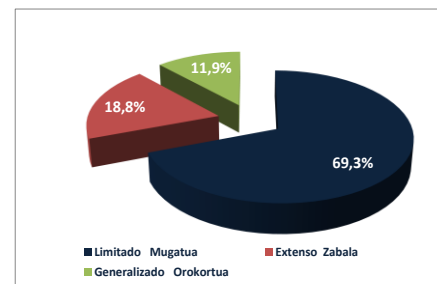
G 57.- Gaixotasun mentala. Etxebizitzak. Artatutako pertsonak sexuaren arabera/ Enfermedad mental. Viviendas. Personas atendidas por sexo (2016-12-31)



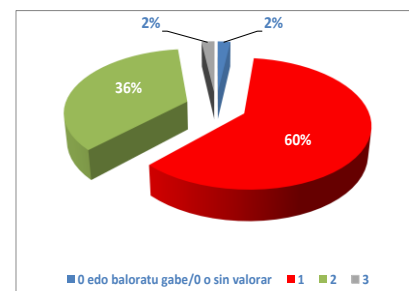
En cuanto al nivel de apoyo, más de un **70%** de la atención se presta con un nivel de apoyo limitado.

Por otro lado, un **60%** de las personas atendidas presentan un grado de discapacidad entre el 65% y el 74%.

G 58.- Gaixotasun mentala. Etxebizitzak. Artatutako pertsonak desgaitasun motaren arabera/ Enfermedad mental. Viviendas. Personas atendidas por tipo de discapacidad



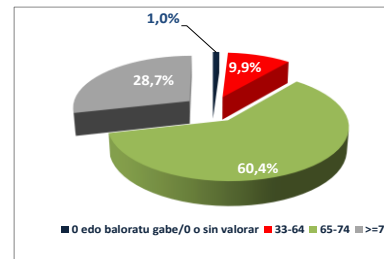
G 59.- Gaixotasun mentala. Etxebizitzak. Artatutako pertsonak MBBren arabera/ Enfermedad mental. Viviendas. Personas atendidas por BVD



T 39.- Gaixotasun mentala. Etxebizitzak. Artatutako pertsonak desgaitasun graduaren arabera/ Enfermedad mental. Viviendas. Personas atendidas por grado de discapacidad

Desgaitasun tarte/ Rango discapacidad	G/H	E/M	G/T
0 edo baloratu gabe/0 o sin valorar	1	0	1
33-64	7	3	10
65-74	42	19	61
>=75	16	13	29
Guztira/Total	65	35	101

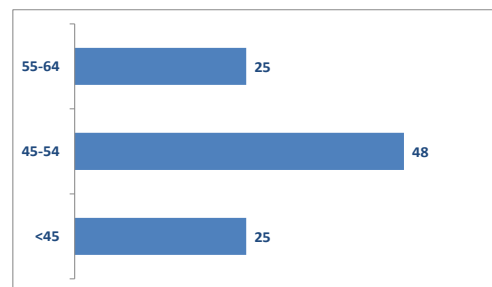
G 60.- Gaixotasun mentala. Etxebizitzak. Artatutako pertsonak desgaitasun graduaren arabera/ Enfermedad mental. Viviendas. Personas atendidas por grado de discapacidad



T 40.- Gaixotasun mentala. Etxebizitzak. Artatutako pertsonak adinaren arabera/ Enfermedad mental. Viviendas. Personas atendidas por edad

Adin tarte/ Rango de edad	G/H	E/M	G/T
<45	16	9	25
45-54	31	17	48
55-64	18	7	25
Guztira/Total	65	33	98

G 61.- Gaixotasun mentala. Etxebizitzak. Artatutako pertsonak adinaren arabera/ Enfermedad mental. Viviendas. Personas atendidas por edad



Benetak egoaldiari begiraten badiogu, hau da, 2016an egunero egon diren pertsonak, arreta jaso duten pertsonen kopurua **97,6** da.

Si tenemos en cuenta la estancia efectiva, es decir, aquellas personas que han tenido atención los 366 días de 2016, el número de personas equivalentes atendidas sería de **97,6**.

2016ko abenduaren 31n, okupazioa **%96,2koa** zen, eta errotazioa **%1,23koa**.

La ocupación a 31-12-2016 ha sido del **96,2%** y la rotación de **1,23%**.

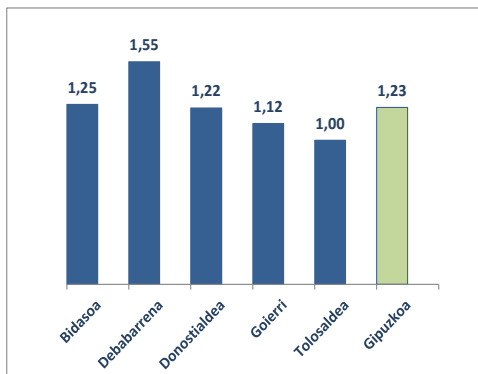
Hurrengo grafikoan errotazioa eskualdeen arabera ageri da.

En el siguiente gráfico se muestra el índice de rotación distribuido por comarcas.

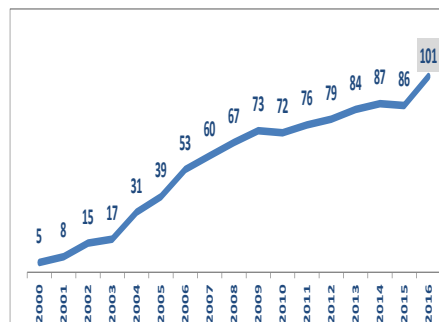
Azkenik, ikusten den bezala, urte batzuetan egonkor egon ondoren, artatutako pertsonen kopurua goraka doa.

Por último, la evolución de personas atendidas tras unos años estabilización, sigue la tendencia ascendente.

**G 62- Gaixotasun mentala. Etxebizitzak. Rotazioa/
Enfermedad mental. Viviendas. Índice de rotación**



**G 63- Gaixotasun mentala. Etxebizitzak. Artatutako
pertsoneen bilakaera/ Enfermedad mental.
Viviendas. Evolución de personas atendidas (2016-
12-31)**



2.2.3.A.2.-Egoitza zentroak

Osasun mentala duten pertsonentzako egoitza zentroak eguneroko bizimoduko jardueretarako gainbegiratze iraunkorra eta/edo laguntza behar duten pertsonak artatzen dituzte, eta zaintzaileak daude etengabe.

109 plaza daude eta horietatik **107** foru finantzaketa dute. 2016an **14** plaza berri hartzartu dira.

T 41.- Gaixotasun mentala. Egoitzak.Plazak/Enfermedad mental. Residencias. Plazas (2016-12-31)

Plaza motak/Tipo de plazas	Guztira/Total
Foru Aldundiak finantziatuak/ De financiación foral	107
Finantziaketa pribatukoak/ De financiación privada	2
Guztira/Total	109

2016ko abenduaren 31n, **40** pertsona zeuden buruko nahasmenduak dituzten pertsonentzako zentroetarako itxaron zerrendan, 2015ean baino %2,6 gehiago.

T 42.- Gaixotasun mentala. Egoitzak. Itxaron zerrenda/ Enfermedad mental. Residencias. Lista de espera (2016-12-31)

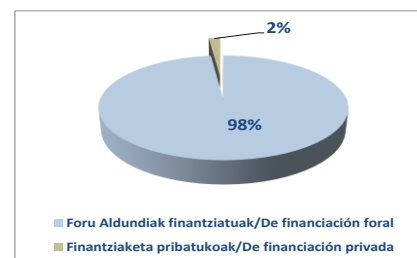
Sektorea/ Eskualdea/ Sector	Comarca	2008	2009	2010	2011	2012	2013	2014	2015	2016
Ekialdea/ Bidasoa	Bidasoa	1	0	1	1	1	6	3	4	3
Este	Donostialdea	14	16	18	23	20	26	22	22	20
Mendebaldea/Oeste	Debarrena	1	2	2	6	3	3	3	4	5
	Debagoiena	1	2	6	6	1	1	7	4	6
	Goierrri	0	1	1	2	3	4	4	2	2
	Tolosaldea	1	1	0	1	1	2	2	2	3
	Urola Kosta	1	3	1	6	5	4	3	1	1
Gipuzkoa		19	25	29	45	34	46	44	39	40

2.2.3.A.2.- Centros residenciales

Los centros residenciales para personas con enfermedad mental atienden a personas que requieren supervisión continua y/o ayuda para realizar actividades de la vida diaria, contando con personal cuidador de forma permanente.

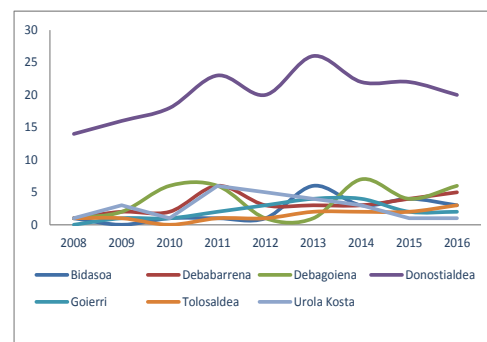
Hay un total de **109** de plazas de las cuales **107** son de financiación foral. En 2016 se han concertado **14** nuevas plazas.

G 64.- Gaixotasun mentala. Egoitzak zentru motaren arabera/Enfermedad mental. Residencias por tipo de centro



A 31-12-2016 había **40** personas en lista de espera para acceder a residencias para personas con trastorno mental, un 2,6% más que en 2015.

G 65.- Gaixotasun mentala. Egoitzak. Itxaron zerrenda/ Enfermedad mental. Residencias. Lista de espera (2016-12-31)



Ondoren, gaixotasun mentala duten pertsonak artatzeko egoitzei buruzko datu orokorrak ageri dira. Eranskinean xehatuago datoz datuak.

2016an zehar **132** pertsona artatu ziren, horietatik **%25** emakumeak.

2016ko abenduaren 31n, **104** pertsonari ematen zitzairen arreta, horietatik **%26**, emakumeak, honela banatuta.

A continuación se muestran los datos generales de atención en centros residenciales para personas con enfermedad mental. En el anexo a la presente Memoria se ofrecen datos con mayor detalle.

A lo largo de 2016 se ha atendido a **132** personas, de las cuales un **25%** eran mujeres.

A 31-12-2016 se prestaba atención a **104** personas, un 26% de mujeres, con arreglo a la siguiente distribución.

T 43.- Gaixotasun mentala. Egoitzak. Artatutako pertsonak/ -Enfermedad mental. Residencias. Personas atendidas (2016-12-31)

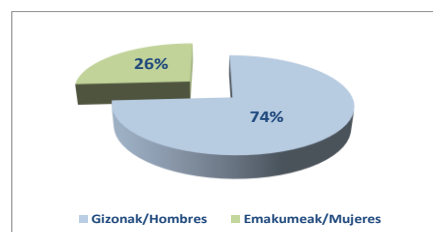
Zentro mota/ Tipo de centro	Artatutako pertsonak 12/31n/Personas atendidas a 31/12			Plazak/ Plazas	Okupazioa/ Ocupación
	G/H	E/M	Guztira/ Total		
	Foru Aldundiak finantziatuak/ De financiación foral	77	27		
Guztira/Total	77	27	104	107	97,2%

T 44.- Gaixotasun mentala. Egoitzak. Artatutako pertsonak laguntza motaren arabera/ Enfermedad mental. Residencias. Personas atendidas por nivel de apoyo

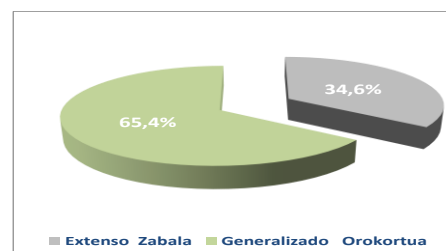
Laguntza Mota/Nivel de apoyo		
Extenso Zabala	Generalizado Orokortua	Guztira Total
36	68	104
36	68	104

Artatutako pertsonen % 65ak laguntza orokorra behar du. % 54ak 1 gradua du mendekotasuna baloratzeko baremoan eta %67ak %65 eta % 74 arteko desgaitasun gradua du.

G 66.- Gaixotasun mentala. Egoitzak. Artatutako pertsonak sexuaren arabera/ Enfermedad mental. Residencias. Personas atendidas por sexo



G 67.- Gaixotasun mentala. Egoitzak. Artatutako pertsonak laguntza motaren arabera/ Enfermedad mental. Residencias. Personas atendidas por nivel de apoyo

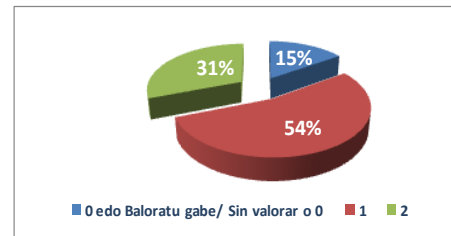


El 65% de las personas atendidas precisa un apoyo generalizado. Un 54% de las personas atendidas presentan un grado 1 de BVD y un 67% un grado de discapacidad del 65% al 74%.

T 45.- Gaixotasun mentala. Egoitzak. Artatutako pertsonak mendekotasun graduaren arabera/ Enfermedad mental. Residencias. Personas atendidas grado de dependencia

Mendekotasun gradua/Grado de dependencia			
0 edo Baloratu gabe/ Sin valorar o 0	1	2	3
16	56	32	0
16	56	32	0

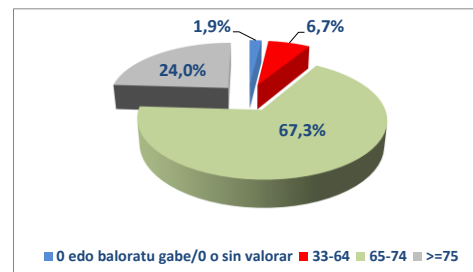
G 68.- Gaixotasun mentala. Egoitzak. Artatutako pertsonak mendekotasun graduaren arabera/ Enfermedad mental. Residencias. Personas atendidas grado de dependencia



T 46.- Gaixotasun mentala. Egoitzak. Artatutako pertsonak desgaitasun graduaren arabera/ Enfermedad mental. Residencias. Personas atendidas grado de discapacidad

Desgaitasun tartea/ Rango discapacidad	G/H	E/M	G/T
0 edo baloratu gabe/0 o sin valorar	2	0	2
33-64	4	3	7
65-74	51	19	70
>=75	20	5	25
Guztira/Total	75	27	104

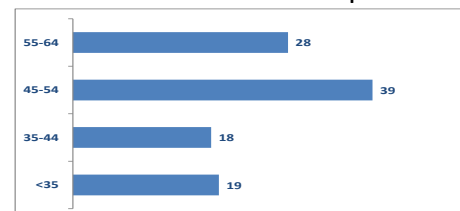
G 69.- Gaixotasun mentala. Egoitzak. Artatutako pertsonak desgaitasun graduaren arabera/ Enfermedad mental. Residencias. Personas atendidas grado de discapacidad



T 47.- Gaixotasun mentala. Egoitzak. Artatutako pertsonak adinaren arabera/ Enfermedad mental. Residencias. Personas atendidas por edad

Adin tartea tartea/ edad	Rango de	G/H	E/M	G/T
<35		12	7	19
35-44		14	4	18
45-54		31	8	39
55-64		20	8	28
Guztira/Total		77	27	104

G 70.- Gaixotasun mentala. Egoitzak. Artatutako pertsonak adinaren arabera/ Enfermedad mental. Residencias. Personas atendidas por edad



Benetako egonaldia begiratzen badiogu, hau da, 2016an egunero egon diren pertsonak, arreta jaso duten pertsonen kopurua 93,2 da.

Si tenemos en cuenta la estancia efectiva, es decir, aquellas personas que han tenido atención los 366 días de 2016, el número de personas equivalentes atendidas sería de 93,2.

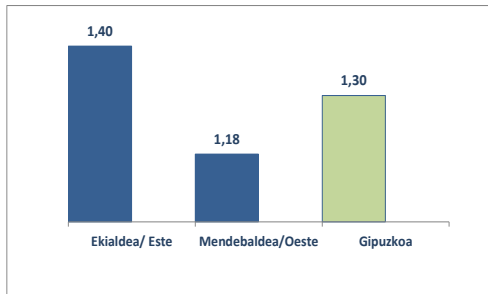
2016ko abenduaren 31n, okupazioa %97,2koa zen, eta errotazioa %1,30ekoa.

A 31-12-2016 la ocupación ha sido del 97,2% y la rotación de 1,30%.

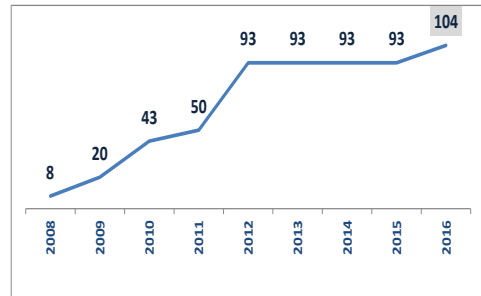
Hurrengo grafikoetan sektoreen araberako errotazioa eta artatzen ziren pertsonen bilakaera ageri da abenduaren 31n.

En los siguientes gráficos se muestra el índice de rotación por sectores, así como la evolución de las personas atendidas a 31-12-2016.

**G 71.- Gaixotasun mentala. Egoitzak.
Rotazioa/Enfermedad mental. Residencias.Rotación**



**G 72.- Gaixotasun mentala. Egoitzak. Bilakaera/
Enfermedad mental. Residencias Evolución**



2.2.3.B.-Gaixotasun mentala duten pertsonentzako eguneko zentroak

Gaixotasun mentala duten pertsonentzako eguneko zentroetan diziplina anitzeko talde batek garatutako jarduketara antolatu eta koordinatuen bidez, arreta integrala ematen zaie pertsona horiei, garapen pertsonal eta soziala, autonomia eta gizarteratzea lortzera bideratuta.

236 plaza daude eta horietatik **228** foru finantzaketara dute.

T 48.- Gaixotasun mentala. Eguneko zentroak. Plazak/ Enfermedad mental. Centros de día. Plazas (2016-12-31)

Plaza motak/Tipo de plazas	Guztira/Total
Foru Aldundiak finantziatuak/ De financiación foral	228
Finantziaketa pribatukoak/ De financiación privada	8
Guztira/Total	236

2016ko abenduaren 31n, **24** pertsona zeuden gaixotasun mentalak dituzten pertsonentzako eguneko zentroetarako itxaron zerrendan, 2015ean baino %14 gehiago.

T 49.-Gaixotasun mentala. Eguneko zentroak. Itxaron zerrenda/Enfermedad mental. Centros de día Lista de espera (2016-12-31)

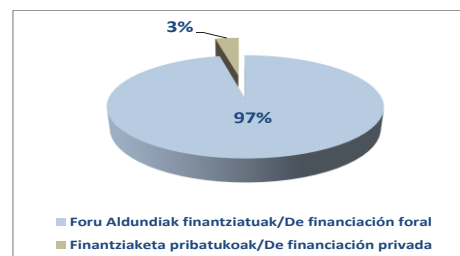
Sektorea/ Sector	Eskualdea/ Comarca	2008	2009	2010	2011	2012	2013	2014	2015	2016
Ekialdea/ Este	Bidasoa	2	0	1	2	4	2	3	3	4
	Donostialdea	4	9	16	6	12	3	7	6	7
Mendebal dea/Oeste	Debabarrena	0	1	1	1	1	0	0	2	0
	Debagoiena	0	0	1	1	1	5	5	3	2
	Goierri	4	0	1	5	1	1	5	5	6
	Tolosaldeia	0	1	0	0	0	1	1	0	1
	Urola Kosta	1	2	3	1	1	0	1	2	4
Gipuzkoa		11	13	23	16	20	12	22	21	24

2.2.3.B.-Centros de día para personas con enfermedad mental

Los centros de día para personas con enfermedad mental proporcionan mediante un conjunto organizado y coordinado de actuaciones desarrolladas desde un equipo profesional multidisciplinar, una atención habilitadora integral orientada, en todo lo posible, a facilitar su desarrollo personal y social, su autonomía y su integración social.

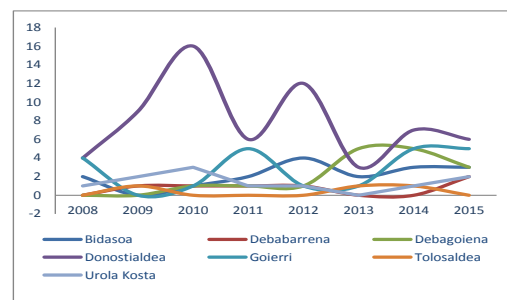
Hay **236** plazas de las cuales **228** son de financiación foral.

G 73.- Gaixotasun mentala. Eguneko zentroak. Plazak/ Enfermedad mental. Centros de día. Plazas (2016-12-31)



A 31-12-2016 había **24** personas en lista de espera para acceder a centros de día para personas con enfermedad mental, un 14% más que en 2015.

G 74.- Gaixotasun mentala. Eguneko zentroak. Itxaron zerrenda/Enfermedad mental. Centros de día Lista de espera (2016-12-31)



Ondoren, gaixotasun mentala duten pertsonak artatzeko eguneko zentroei buruzko datu orokorrak ageri dira. Eranskinean xehatuago datoz datuak.

2016an zehar **245** pertsona artatu ziren, horietatik %33 emakumeak.

2016ko abenduaren 31n, **216** pertsonari ematen zitzairen arreta, horietatik %33, emakumeak, honela banatuta.

A continuación se muestran los datos generales de atención en centros de día para personas con enfermedad mental. En el anexo a la presente Memoria se ofrecen datos con mayor detalle.

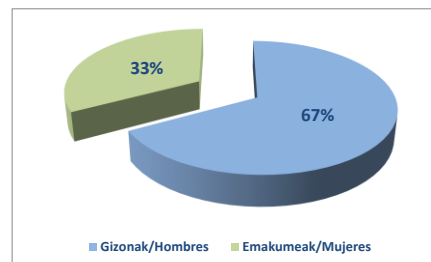
A lo largo de 2016 se ha atendido a **245** personas, de las cuales un 33% eran mujeres.

A 31-12-2016 se prestaba atención a **216** personas, un 33% de mujeres, con arreglo a la siguiente distribución.

T 50.- Gaixotasun mentala. Eguneko zentroak. Artatutako pertsonak/Enfermedad mental. Centros de día. Personas atendidas

Zentro mota/ Tipo de centro	Artatutako pertsonak 12/31n/Personas atendidas a 31/12			Plazak/ Plazas	Okupazioa/ Ocupación
	G/H	E/M	Guztira/ Total		
	Foru Aldundiak finantziatuak/ De financiación foral	145	71		
Guztira/Total	145	71	216	228	94,7%

G 75.- Gaixotasun mentala. Eguneko zentroak. Artatutako pertsonak sexuaren arabera/Enfermedad mental. Centros de día. Personas atendidas por sexo



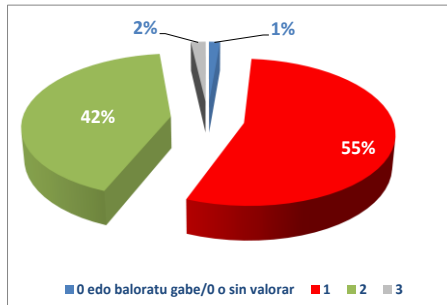
T 51.- Gaixotasun mentala. Eguneko zentroak. Artatutako pertsonak mendekotasun graduaren arabera /Enfermedad mental. Centros de día. Personas atendidas por grado de dependencia

Mendekotasun gradua/ Grado de dependencia	G/H	E/M	G/T
0 edo baloratu gabe/0 o sin valorar	3	0	3
1	83	35	118
2	58	33	91
3	1	3	4
Guztira/Total	145	71	216

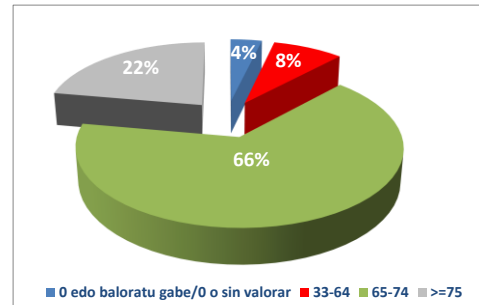
T 52.- Gaixotasun mentala. Eguneko zentroak. Artatutako pertsonak desgaitasun graduaren arabera /Enfermedad mental. Centros de día. Personas atendidas por grado de discapacidad

Desgaitasun tarte/ Rango discapacidad	G/H	E/M	G/T
0 edo baloratu gabe /0 o sin valorar	7	1	8
33-64	13	5	18
65-74	98	44	142
>=75	27	21	48
Guztira/Total	138	70	216

G 76.- Gaixotasun mentala. Eguneko zentroak. Artatutako pertsonak mendekotasun graduaren arabera /Enfermedad mental. Centros de día. Personas atendidas por grado de dependencia



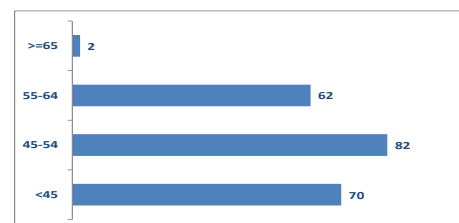
G 77.- Gaixotasun mentala. Eguneko zentroak. Artatutako pertsonak desgaitasun graduaren arabera /Enfermedad mental. Centros de día. Personas atendidas por grado de discapacidad



T 53.- Gaixotasun mentala. Eguneko zentroak. Artatutako pertsonak adinaren arabera /Enfermedad mental. Centros de día. Personas atendidas por edad

Adin tartea tarteak/ Rango de edad	G/H	E/M	G/T
<45	46	24	70
45-54	58	24	82
55-64	41	21	62
>=65	0	2	2
Guztira/Total	145	71	216

G 78.- Gaixotasun mentala. Eguneko zentroak. Artatutako pertsonak adinaren arabera /Enfermedad mental. Centros de día. Personas atendidas por edad



Artatutako pertsonen **%70ak**, edo ez du baloraziorik eginda mendekotasuna baloratzeko baremoaren arabera (%23) edo baloratuta baldin badu 1. graduko mendekotasuna du (%47). Desgaitasunaren arabera, artatutako pertsonen desgaitasun maila altuak dituzte: **%68ak** %65-74 bitartekoa eta **%19ak**, %75ekoa edo gehiagokoa.

Benetako egonaldia begiratzen badiogu, hau da, 2016an egunero egon diren pertsonak, arreta jaso duten pertsonen kopurua 145,7 da.

2016ko abenduaren 31n, okupazioa **%94,7koa** zen, eta errotazioa **%1,19koa**, hau da, 2015ekoa baino handiagoa (%1,17).

El **70%** de las personas atendidas, o bien no tienen valoración de BVD (23%) o el resultado de la valoración es el grado 1 (47%). En cuanto a la discapacidad, las personas atendidas presentan niveles altos de discapacidad, un **68%** del 65-al 74% y un **19%**, 75% o más.

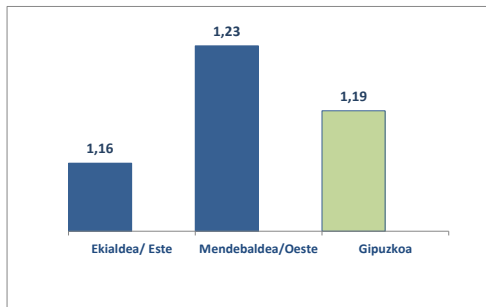
Si tenemos en cuenta la estancia efectiva, es decir, aquellas personas que han tenido atención los 366 días de 2016, el número de personas equivalentes atendidas sería de 145,7.

A 31-12-2016, la ocupación ha sido del **94,7%** y la rotación de **1,19%**, superior a la de 2015 (1,17%).

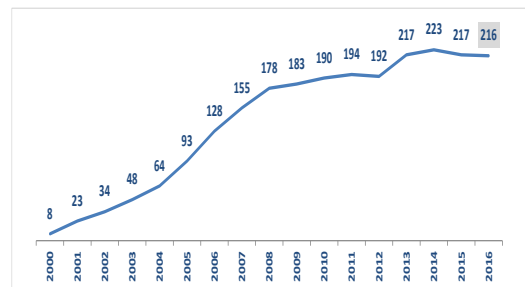
Hurrengo grafikoetan sektoreen arabera errotaia eta artatzen ziren pertsonen bilakaera ageri da abenduaren 31n.

En los siguientes gráficos se muestra el índice de rotación por sectores, así como la evolución de las personas atendidas a 31-12-2016.

G 79.- Gaixotasun mentala. Eguneko zentroak. Rotazioa/Enfermedad mental. Centros de día. Rotación



G 80.- Gaixotasun mentala. Eguneko zentroak. Artatutako pertsonak. Bilakaera/Enfermedad mental. Centros de día. Personas atendidas. Evolución (2016-12-31)



2.2.4.- MENDEKOTASUNA, DESGAITASUNA ETA GAIXOTASUN MENTALAREN ESPARRUAN ESKAINITAKO ZERBITZUAK

2.2.4.1.- Mendekotasuna, RAI eta desgaitasuna diagnostikatzeko zerbitzua

Mendekotasuna, RAI eta desgaitasuna diagnostikatzeko zerbitzuak laguntzen du mendekotasun eta desgaitasun egoerak identifikatzen, eta, hala badagokio, haien mailaketa egiten. Orobat, bideratzen ditu eskatzaileak beren beharrezan ondoen erantzuten dieten zerbitzurantz edo prestazio ekonomikorantz, edota zerbitzuen eta prestazio ekonomikoen arteko konbinaziora, haiek eskatzeko betebeharrak betetzen badituzte, betiere. Zerbitzu honetan sartzen da eskerak baloratzea, edo beste erakunde batzuk jakinarazitako mendekotasun, desgaitasun, babesgabetasun edo bazterketa egoeren balorazioa egitea, eta behar izanez gero, gizarte diagnostiko berezituak egitea eta egokitzen diren gizarte zerbitzuen baliabideak eskaintzea edo erabiltzailea beste laguntza sistema edo politika batzuetako baliabideetara bideratzea.

2.2.4.1.A.- Mendekotasuna baloratzeko baremoa

2016an **11.053** pertsonak eskatu dute mendekotasuna baloratzeko baremoaren araberako balorazioa egiteko. Guztira, 12.197 eskaera egin dira. Ondoren, sexuaren eta eskualdearen araberako banaketa dator:

2.2.4.- SERVICIOS Y PROGRAMAS PRESTADOS EN EL ÁMBITO DE LA DEPENDENCIA, LA DISCAPACIDAD Y LA ENFERMEDAD MENTAL

2.2.4.1.- Servicio de valoración y diagnóstico de la dependencia, RAI y la discapacidad

El servicio de valoración y diagnóstico de la dependencia, la RAI (Resident Assessment Instrument) y la discapacidad, facilita la identificación, y en su caso, la gradación de las situaciones de dependencia y discapacidad. Asimismo, orienta a las personas solicitantes hacia el servicio o la prestación económica, o hacia la combinación de servicios y/o prestaciones económicas que mejor respondan a sus necesidades, siempre que cumplan los requisitos a los mismos. Este servicio incluye la valoración de las solicitudes, o, en su caso, la valoración de las situaciones comunicadas por otras instituciones en relación con posibles situaciones de dependencia, discapacidad, desprotección o exclusión y en su caso, la realización de diagnósticos sociales especializados y la orientación hacia los recursos de los servicios sociales que resulten idóneos y/o, de considerarse oportuno, la derivación de la persona usuaria hacia recursos de otros sistemas o políticas de atención

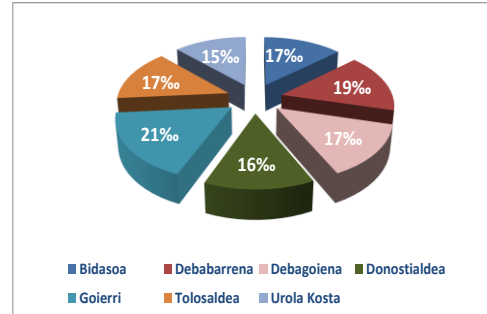
2.2.4.1.A.- Baremo de Valoración de la Dependencia

En 2016, **11.053** personas han solicitado la valoración del Baremo de Valoración de Dependencia (BVD). Ha habido un total de 12.197 solicitudes. A continuación se muestra un desglose por sexo y comarca y de manera gráfica las solicitudes por comarca de forma relativa en relación con la población.

T 54.- MBB Eskaerak/Solicitudes BVD

Eskualdea/ Comarca	Gizon/ Hombre	Emakume/ Mujer	Guztira/ Total	Populazio/ Población
Bidasoa	500	797	1.297	78.558
Debabarrena	409	665	1.074	55.758
Debagoiena	435	629	1.064	62.675
Donostialdea	2.007	3.303	5.310	328.588
Goierri	600	896	1.496	69.604
Tolosaldea	338	477	815	47.450
Urola Kosta	463	678	1.141	75.199
Gipuzkoa	4.752	7.445	12.197	717.832

G 81.- MBBko eskaerak eskualdeka populazioarekiko/Solicitudes BVD por comarca respecto a población (tasa*10.000)



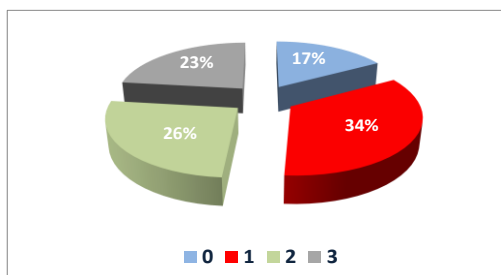
2016an **11.322** personari egin zaie balorazioa. Emaitzak taula honetan ageri dira.

En 2016 se han valorado un total de **11.322** personas. El resultado de las valoraciones efectuadas en el año se muestra la siguiente tabla.

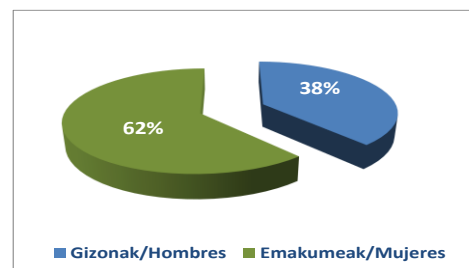
T 55.- MBB balorazioen emaitzak/Resultado de las valoraciones de BVD

Eskualdea/ Comarca	0 Gradua/Grado 0			1 Gradua/Grado 1			2 Gradua/Grado 2			3 Gradua/Grado 3			Guztira/Total		
	G/H	E/M	T	G/H	E/M	T	G/H	E/M	T	G/H	E/M	T	G/H	E/M	T
Bidasoa	94	143	237	149	248	397	115	170	285	82	135	217	440	696	1.136
Debabarrena	46	74	120	128	210	338	101	205	306	120	184	304	395	673	1.068
Debagoiena	73	74	147	116	211	327	108	169	277	103	160	263	400	614	1.014
Donostialdea	336	576	912	679	1.060	1.739	448	784	1.232	365	683	1.048	1.828	3.103	4.931
Goierri	95	126	221	181	296	477	139	193	332	106	205	311	521	820	1.341
Tolosaldea	58	67	125	88	114	202	85	108	193	69	132	201	300	421	721
Urola Kosta	63	82	145	174	233	407	116	173	289	100	170	270	453	658	1.111
Gipuzkoa	765	1.142	1.907	1.515	2.372	3.887	1.112	1.802	2.914	945	1.669	2.614	4.337	6.985	11.322

G 82.- MBB Balorazioen emaitzak/Valoraciones BVD. Resultado



G 83.- MBB balorazioak sexuka/Valoraciones BVD por sexo



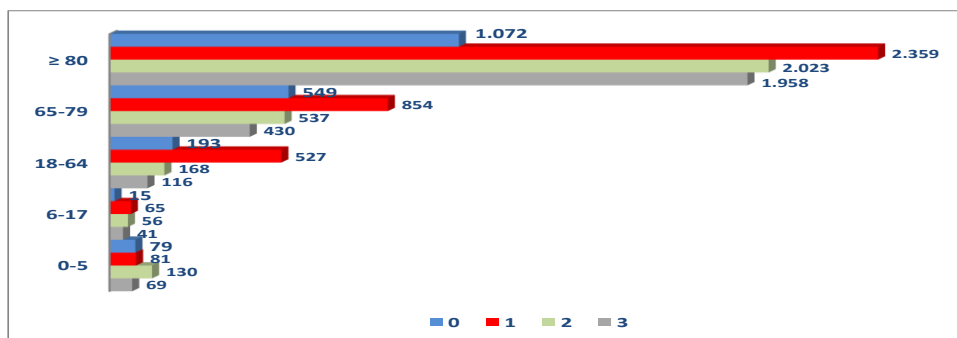
Balorazioa egin zaien pertsonen %65ak 80 urte edo gehiago ditu. Ondoren, balorazioen emaitzak ageri dira adin tarteen arabera.

El 65% de las personas valoradas tiene una edad igual o superior a 80 años. A continuación se muestra el resultado de las valoraciones en función de tramos de edad.

T 56.- MBB balorazioen emaitzak adin tarteka/Resultado de las valoraciones BVD por tramos de edad

Adin tartekak/ Tramos de edad	G0			G1			G2			G3			Guztira/Total		
	G/H	E/M	T	G/H	E/M	T	G/H	E/M	T	G/H	E/M	T	G/H	E/M	T
0-5	41	38	79	49	32	81	76	54	130	30	39	69	196	163	359
6-17	10	5	15	39	26	65	42	14	56	26	15	41	117	60	177
18-64	92	101	193	320	207	527	97	71	168	68	48	116	577	427	1.004
65-79	224	325	549	347	507	854	252	285	537	209	221	430	1.032	1.338	2.370
≥ 80	398	674	1.072	759	1.600	2.359	645	1.378	2.023	612	1.346	1.958	2.414	4.998	7.412
Guztira/Total	765	1.143	1.908	1.514	2.372	3.886	1.112	1.802	2.914	945	1.669	2.614	4.336	6.986	11.322

G 84.- MBB balorazioen emaitzak adin tarteka/Resultado de las valoraciones BVD por tramos de edad



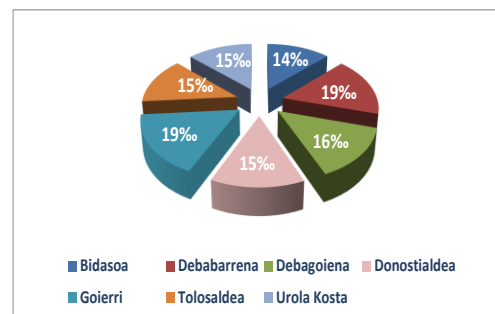
Lurralde eremuka, 2016 urtean egindako balorazioen emaitza, taula honetan ageri dira.

En cuanto al ámbito territorial, el resultado de las valoraciones efectuadas en 2016, es el siguiente.

T 57.- MBB balorazioak eskualdeka/Valoraciones BVD por comarca

Eskualdea/ Comarca	Balorazioak/ Valoraciones	Populazioa/ Población	% populazioarekiko/ s/población
Bidasoa	1.136	78.558	14
Debabarrena	1.068	55.758	19
Debagoiena	1.014	62.675	16
Donostialdea	4.931	328.588	15
Goierri	1.340	69.604	19
Tolosaldea	720	47.450	15
Urola Kosta	1.113	75.199	15
Gipuzkoa	11.322	717.832	63.402

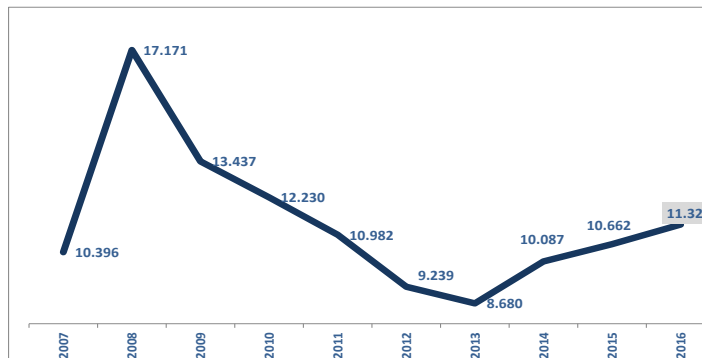
G 85.- MBB balorazioak eskualdeka/Valoraciones BVD por comarca (tasa*1000)



Amaitzeko, hurrengo grafikoan balorazioen bilakaera islatzen da urtez urte, eta ikusten denez, 2013. urtetik aurrera goraka doa balorazio kopurua.

Para finalizar, en el siguiente gráfico se muestra la evolución de las valoraciones efectuadas a lo largo del año, observándose una tendencia creciente a partir de 2013.

G 86.- MBB urteko balorazioen bilakaera/BVD. Valoraciones en el año. Evolución



2.2.4.1.B.- RAI

2016an **4.892** pertsonak eskatu dute RAI balorazioa. Guztira, **5.378** eskaera egin dira.

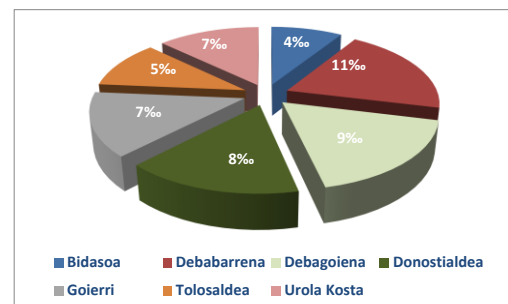
2.2.4.1.B.- RAI

En 2016, **4.892** personas han solicitado la valoración de RAI. En total se han realizado **5.378** solicitudes.

T 58.- RAI Eskaerak/Solicitudes RAI

Eskualdea/ Comarca	G/H	E/M	Guztira/ Total	Populazioa/ Población
Bidasoa	149	211	360	78.558
Debarrena	189	375	564	55.758
Debagoiena	212	353	565	62.675
Donostialdea	952	1.682	2.634	328.588
Goierri	186	316	502	69.604
Tolosaldea	95	165	260	47.450
Urola Kosta	197	296	493	75.199
Gipuzkoa	1.980	3.398	5.378	717.832

G 87.- RAI eskaerak eskualdeka populazioarekiko/
Solicitudes RAI por comarca respecto a población
(tasa*10.000)



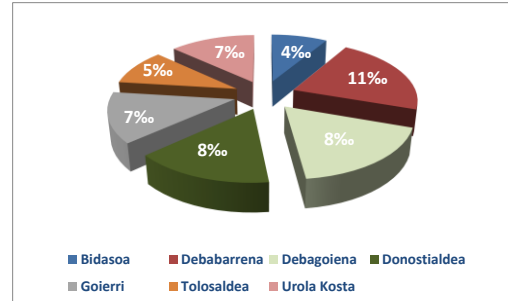
2016an **5.413** balorazio egin dira eta **4.936** pertsona baloratu dira, hau da, 2015ean baino %11 gehiago. Ondoren, urtean zehar egindako balorazioen emaitza ageri da:

En 2016 se han realizado **5.413** valoraciones y se han valorado un total de **4.936** personas, un 11% más que en 2015. A continuación se muestra el resultado de las valoraciones efectuadas en el año.

T 59.- RAI balorazioen emaitzak/Resultado de las valoraciones RAI

Eskualdea/ Comarca	Gizon/ Hombre	Emakume/ Mujer	Guztira/ Total	Población/ Población
Bidasoa	145	208	353	78.558
Debabarrena	200	429	629	55.758
Debagoiena	212	368	580	62.675
Donostialdea	920	1.679	2.599	328.588
Goierri	180	313	493	69.604
Tolosaldea	92	152	244	47.450
Urola Kosta	209	306	515	75.199
Gipuzkoa	1.958	3.455	5.413	717.832

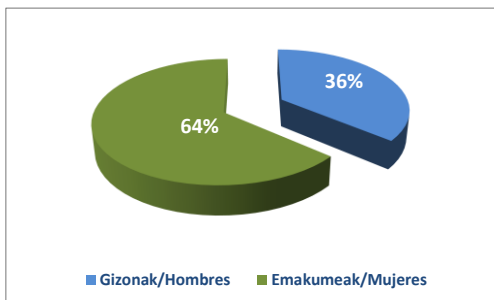
G 88.- RAI balorazioak eskualdeka populazioarekiko/ Valoraciones RAI por comarca respecto a población (tasa*10.000)



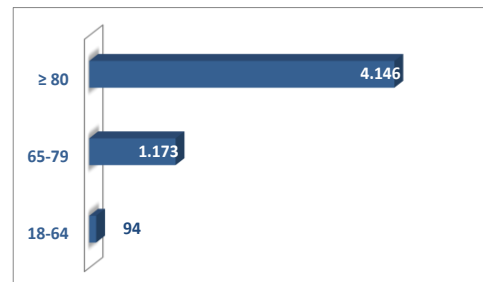
Balorazioa egin zaien pertsonen **%64** emakumeak dira eta **%77ak** 80 urte baino gehiago du.

El **64%** de las personas valoradas son mujeres y el **77%** tiene más de 80 años.

G 89.- RAI balorazioak. Sexua/Valoraciones RAI por sexo



G 90.- RAI balorazioak adin tartekak/Valoraciones RAI por tramos de edad



Amaitzeko, hurrengo grafikoan balorazioen bilakaera islatzen da urtez urte, eta gorako joera dagoela ikusten da.

Para finalizar, en el siguiente gráfico se muestra la evolución de las valoraciones efectuadas a lo largo del año, observándose una tendencia creciente.

T 60.- RAI urteko balorazioak.Bilakaera/Valoraciones RAI en el año. Evolución



2.2.4.1.C.- Desgaitasuna

2016an, **7.820** pertsonen eskatu dute desgaitasuna baloratzeko. Ondoren, sexuaren eta eskualdeen arabera banaketa dator:

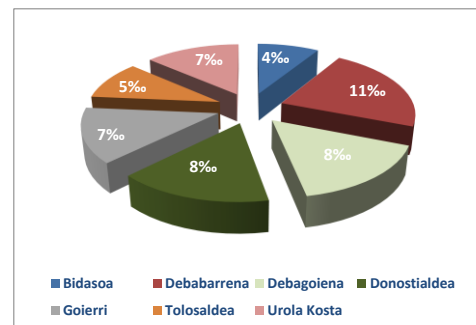
T 61.- Urteko desgaitasuneko balorazioa egiteko eskaerak/Solicitudes de valoración de discapacidad en el año.

Eskualdea/ Comarca	Gizon/ Hombre	Emakume/ Mujer	Guztira/ Total	Población/ Poblazioa
Bidasoa	372	306	678	78.558
Debabarrena	292	268	560	55.758
Debagoiena	464	418	882	62.675
Donostialde	1.798	1.679	3.477	328.588
Goierri	522	437	959	69.604
Tolosaldea	277	207	484	47.450
Urola Kosta	440	340	780	75.199
Gipuzkoa	4.165	3.655	7.820	717.832

2.2.4.1.C.- Discapacidad

En 2016, **7.820** personas han solicitado la valoración de discapacidad. A continuación se muestra un desglose por sexo y comarca.

G 91.- Desgaitasuneko eskaerak eskualdeka populazioarekiko/Solicitudes de valoraciones de discapacidad por comarca respecto a población



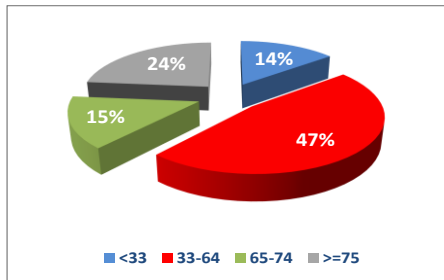
2016an, **6.863** pertsonen egin zaie balorazioa. Ondoren, egindako balorazioen emaitzak ageri dira.

En 2016 se han valorado un total de **6.863** personas. A continuación se muestra el resultado de las valoraciones efectuadas en el año.

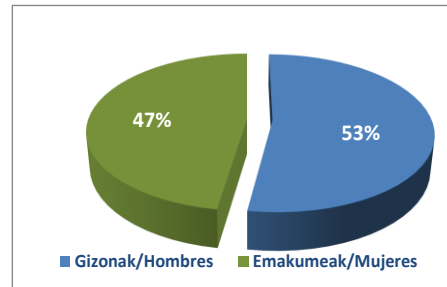
T 62.- Desgaitasuneko urteko balorazioen emaitzak/Valoraciones de discapacidad durante el año. Resultado de las valoraciones.

Eskualdea/ Comarca	<%33			%33-64			%65-74			≥ %75			Guztira/Total		
	G/H	E/M	G/T	G/H	E/M	G/T	G/H	E/M	G/T	G/H	E/M	G/T	G/H	E/M	G/T
Bidasoa	52	48	100	201	146	347	60	43	103	61	54	115	374	291	665
Debabarrena	30	29	59	113	86	199	44	26	70	76	74	150	263	215	478
Debagoiena	50	32	82	183	155	338	49	53	102	85	88	173	367	328	695
Donostialdea	236	232	468	734	749	1.483	272	216	488	321	411	732	1.563	1.608	3.171
Goierri	72	57	129	210	186	396	71	61	132	103	90	193	456	394	850
Tolosaldea	39	22	61	127	64	191	34	22	56	44	40	84	244	148	392
Urola Kosta	56	32	88	155	127	282	47	28	75	81	86	167	339	273	612
Gipuzkoa	535	452	987	1.723	1.513	3.236	577	449	1.026	771	843	1.614	3.606	3.257	6.863

G 92.- Desgaitasuneko balorazioak.
Emaitzak/Valoraciones de discapacidad. Resultado



G 93.- Desgaitasuneko balorazioak sexuka/Valoraciones de discapacidad por sexo



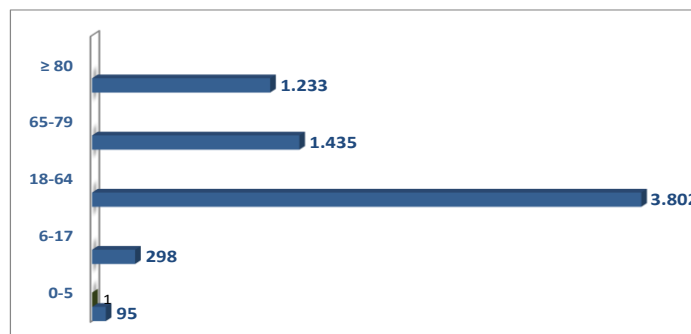
Baloratutako %55ak 18 eta 64 urte bitarte du eta %18ak 80 urte edo gehiago. Ondoreng taulan adin tartearen arabera egindako balorazioak ageri dira.

El 55% de las personas valoradas tiene entre 18 y 64 años, y el 18% igual o mayor a 80 años. A continuación se muestra el resultado de las valoraciones en función de tramos de edad.

T 63.- Desgaitasuneko balorazioen emaitzak adin tarteka/Resultado de las valoraciones de discapacidad por tramos de edad

Adin tartekak/ Tramos de	<33			33-64			65-79			>=80			Guztira/Total		
	G/H	E/M	T	G/H	E/M	T	G/H	E/M	T	G/H	E/M	T	G/H	E/M	T
0-5	5	10	15	24	34	58	8	9	17	3	2	5	40	55	95
6-17	22	21	43	93	68	161	47	16	63	19	12	31	181	117	298
18-64	459	353	812	1135	856	1.991	439	285	724	158	117	275	2.191	1.611	3.802
65-79	41	59	100	307	341	648	226	207	433	119	135	254	693	742	1.435
≥ 80	8	9	17	156	222	378	157	203	360	172	306	478	493	740	1.233
Guztira/Total	535	452	987	1.715	1.521	3.236	877	720	1.597	471	572	1.043	3.598	3.265	6.863

G 94.- Desgaitasuneko balorazioen emaitzak adin tarteka/Resultado de las valoraciones de discapacidad por tramos de edad



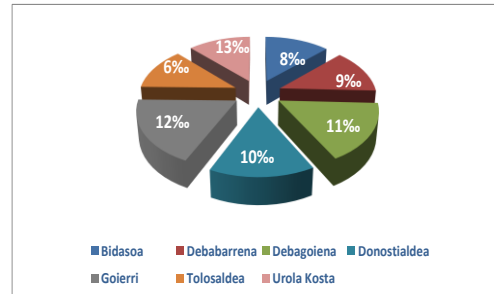
Eskualdeka 2016 urtean egindako balorazioen banaketa ondorengo taulan ageri da.

El resultado de las valoraciones efectuadas en 2016 por comarca, presenta la siguiente distribución.

T 64.- Desgaitasuneko balorazioak eskualdeka
Valoraciones de discapacidad por comarca

Eskualdea/ Comarca	Balorazioak/ Valoraciones	Populazioa/ Población	% populazioarekiko/ s/población
Bidasoa	663	78.426	8
Debabarrena	480	55.752	9
Debagoiena	691	62.720	11
Donostialdea	3170	327.992	10
Goierri	856	69.675	12
Tolosaldea	391	47.356	8
Urola Kosta	612	74.913	8
Gipuzkoa	6.863	716.834	10

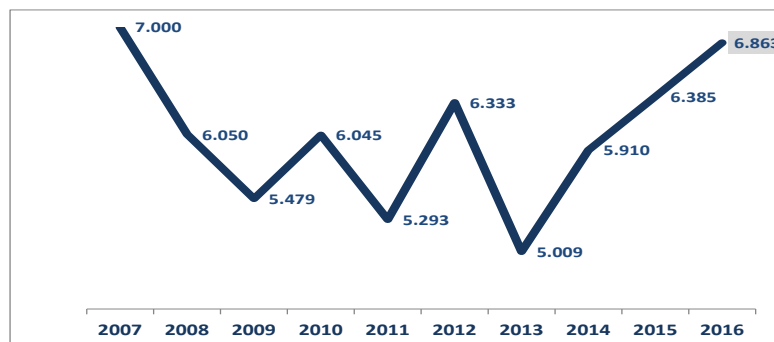
G 95.- Desgaitasuneko balorazioak eskualdeka
populazioarekiko/Valoraciones de discapacidad
por comarca respecto población (tasa *10.000)



Amaitzeko, ondorengo grafikoan urtean egindako balorazioen bilakaera ageri da, 2015 urtean baino %7,5ko iguera ikusten da.

Para finalizar, en el siguiente gráfico se muestra la evolución de las valoraciones efectuadas a lo largo del año, observándose un incremento de un 7,5% respecto a 2015.

G 96.- Desgaitasuneko balorazioak. Bilakaera/Valoraciones de discapacidad. Evolución



2.2.4.2.- Etkez-etxeko laguntza zerbitzua

Etkez etxeko laguntza zerbitzua sorospen eta prebentzio izaerako zerbitzua da, mendekotasun egoeran dauden edo mendekotasun arriskuan dauden pertsonei etxean jarrai dezaten laguntzera bideratua. Xede horri begira, etxeko laguntza eta laguntza pertsonala ematen zaio interesatuari, bizitza etxean bertan egiteko eta erkidegoan integratzeko aukera izan dezan, isolatze egoerak baztertuz. Laguntza pertsonala jasotzen dutenek edo mendekotasun arriskuan daudenek bakarrik eskura dezakete etxeko laguntza.

2016an **4.862** pertsona artatu dira; horietatik **3.292** mendekotasun egoeran daudenak eta **1.570**, autonomia duten baina mendekotasun arriskuan daudenak. **%72** emakumeak dira. **4.681** pertsona ezberdin izan dira; urtean zehar, izan ere, pertsona batzuen egoera aldatu egin da, eta autonomoak izatetik mendekoak izatera pasa dira, edota udalerriz aldatu dira eta, ondorioz, multzo bat baino gehiagotan zenbatu dira. Kopuru horretan gure sistema informatikoan ageri ez diren **178** pertsona autonomo ere sartu dira.

Memoriaren eranskinean zerbitzu honi buruzko informazio zehatzagoa ageri da.

2.2.4.2.- Servicio de ayuda a domicilio

El servicio de ayuda a domicilio, es un servicio de naturaleza asistencial y preventiva destinado a ayudar a la persona usuaria en situación de dependencia, o en riesgo de dependencia, a permanecer en su domicilio, ofreciéndole una ayuda de atención doméstica y personal que posibilite su desenvolvimiento en el propio domicilio y su integración en el entorno comunitario, evitando situaciones de aislamiento. Sólo podrán acceder a atención doméstica quienes reciban atención personal o se encuentren en riesgo de dependencia.

En 2016 se ha atendido a **4.862** personas, **3.292** personas en situación de dependencia y **1.570** personas autónomas en riesgo de dependencia. El **72%** son mujeres. Las personas diferentes han sido **4.681**, ya que hay personas que cambiado de estado durante el año y han pasado de autónomas a dependientes o de municipio y por tanto se computan en más de una ocasión. Se computan **178** personas autónomas que no constan en nuestro sistema informático

En el anexo de la memoria se ofrece información más detallada de este servicio.

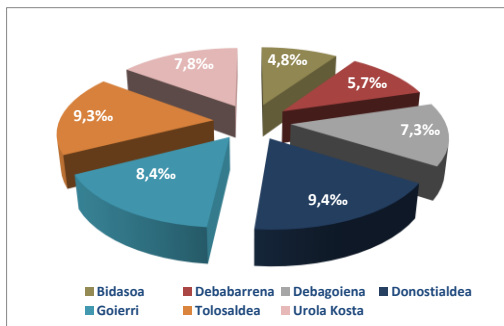
T 65.-EEL.Artatutako pertsonak/SAD. Personas atendidas

Eskualdea/ Comarca	Autonomoak/Autónomas			Mendekoak/Dependientes			Guztira/Total			Populazioa/ Población >=65
	G/H	E/M	G/T	G/H	E/M	G/T	G/H	E/M	G/T	
Bidasoa	38	84	122	62	129	191	100	213	313	64.778
Debabarrena	24	59	83	50	125	175	74	184	258	46.119
Debagoiena	45	84	129	72	174	246	117	258	375	51.935
Donostialdea	251	712	963	387	1.130	1.517	638	1.842	2.480	274.695
Goierri	47	104	151	78	239	317	125	343	468	56.630
Tolosaldea	42	63	105	67	178	245	109	241	350	38.174
Urola Kosta	47	84	131	101	234	335	148	318	466	60.438
Gipuzkoa	494	1.190	1.684	817	2.209	3.026	1.311	3.399	4.710	592.769

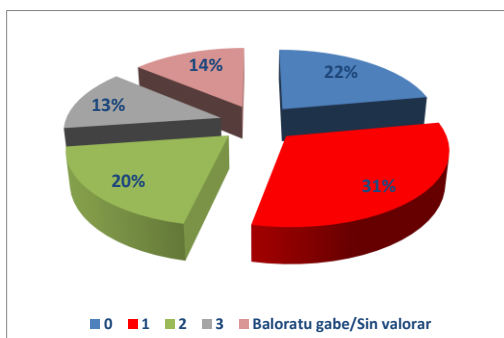
2016ko abenduaren 31n, artatutako pertsonak **3.662** pertsona ezberdin (kopuru horretan ez dira sartu gure sistema informatikoan ageri ez diren **135** pertsona autonomoak).

A 31-12-2016 2016, había **3.662** personas atendidas (no se computan **135** personas autónomas que no constan en nuestro sistema informático).

G 97.-EEL. Artatutako pertsonak populazioarekiko/SAD. Personas atendidas respecto a la población



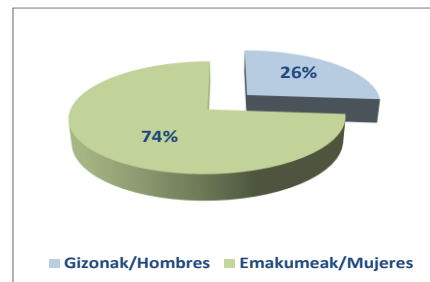
G 99.- EEL. Artatutakoak MBBka/SAD. Atendidas por BVD



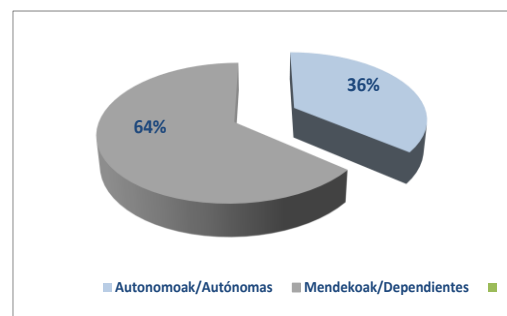
Artatutako pertsonen erdiak baino gehiago **1. mailako** mendekotasuna dute (% 31) edo **2. mailakoa** (% 20).

Desgaitasun mailari gagozkiola, esan behar da ia-ia erdiei (%46) baloraziorik ez zaiela egin.

G 98.- ELL. Artatutakoak sexuka/SAD. Atendidas por sexo (2016-12-31)



G 100.- EEL. Artatutakoak motaka/SAD. Atendidas por tipo



Más de la mitad de las personas atendidas tiene una dependencia de **grado 1** (31%) o **2** (20%).

En cuanto al grado de discapacidad, hay que destacar que prácticamente la mitad de las

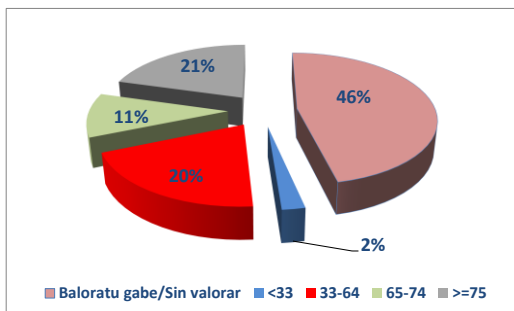
Baloratu direnetan, %20ak 33-64ko desgaitasuna du, eta beste %21ak, berriz, %75eko desgaitasuna edo handiagoa.

personas no están valoradas (46%) y de las personas valoradas, un 20% presenta un grado que abarca del 33-64 y un 21% un grado de discapacidad mayor o igual al 75%.

2016an eman diren laguntza-orduei dagokienez, **%76** mendekotasuna erakusten duten pertsoneri zuzendu zaie. Guztira **1.148.431** ordu eman dira.

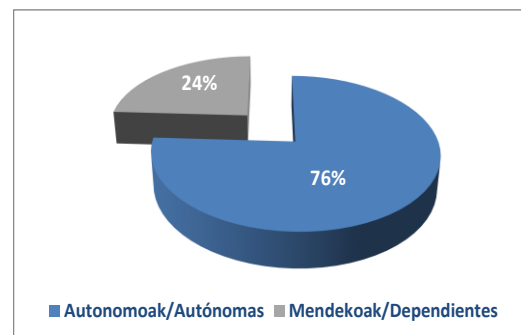
En cuanto a las horas prestadas durante el año 2016, el **76%** corresponden a personas que presentan dependencia. En total se han prestado **1.148.431** horas.

G 101.- EEL. Artatutako pertsonak desgaitasun graduka/SAD. Personas atendidas por grado de discapacidad



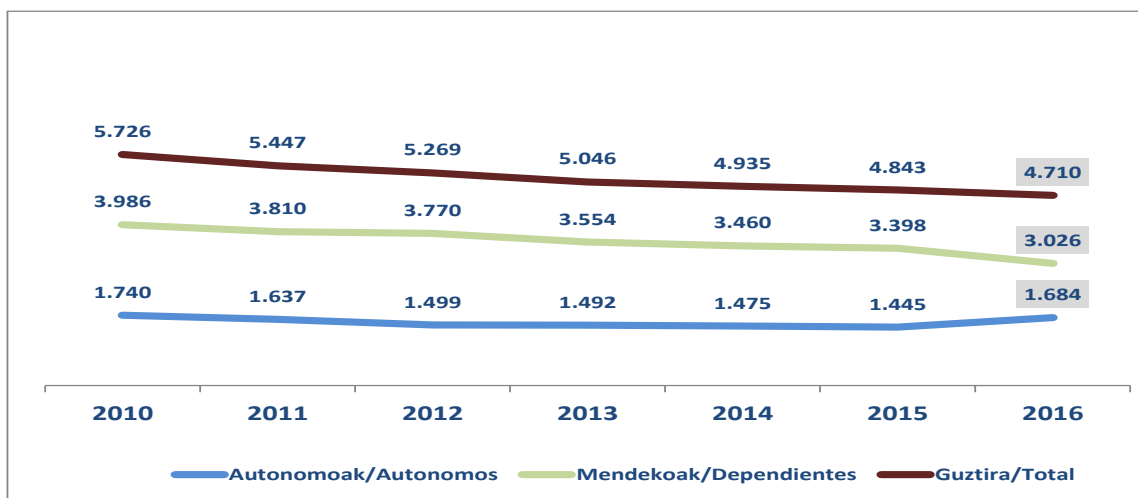
Bukatzeko, artatu diren pertsonen bilakaerak beherantz egin du, ondoko grafikoa ikus daitekeen bezala:

G 102.- EEL. Orduak/SAD. Horas



Para concluir, la evolución de las personas atendidas, mantiene la tendencia descendente, como se observa en el siguiente gráfico.

G 103.- EEL. Urtean artatutakoak pertsonen bilakaera/SAD. Evolución de personas atendidas durante el año (*)



(*) No se computan las persona autónomas que no constan en nuestro sistema informático. En 2016 han sido 178.

2.2.4.3.- Atsedenerako zerbitzua

Zerbitzu honetan aldi baterako egonaldiak eskaintzen zazkie -egoitza zentroetan edo eguneko zerbitzu edo zentroetan-, mendekotasun egoeran dauden eta ezintasuna edo gaixotasun mental kronikoa duten, eta normalean sare sozio-familiarrak artatzen dituen adineko pertsonen. Egonaldi hauen helburua da zaintzaile nagusiarri aukera ematea atsedenerako, indarberritzeko edota garapen pertsonalerako denbora har dezan, edota egiten duen zaintza-lanak eragozten dion premia-egoera bati aurre egin ahal izateko.

2.2.4.3.A.- Adineko pertsonen egoitzetako oinarrizko plazetan

Adineko pertsonen egoitzetako oinarrizko plazetan, aldi baterako **1.530** egonaldi egin dira 2016an. Guztira, **765** pertsona ezberdin artatu dira, honako honela banatuta.

T 66.-Atsedenerako zerbitzua adinekoen egoitzetan. Artatutako pertsonak eta egonaldiak/Servicio de respiro en residencias para personas mayores. Personas atendidas y estancias

Eskualdea/ Comarca	Artatutako pertsonak/			Egonaldiak/Estancias			Populazioa/ Población >=65
	G/H	E/M	G/T	G/H	E/M	G/T	
Bidasoa	25	39	64	41	100	141	64.778
Debabarrena	17	58	75	33	132	165	46.119
Debagoiena	15	59	74	21	100	121	51.935
Donostialdea	104	233	337	158	426	584	274.695
Goierri	27	78	105	44	139	183	56.630
Tolosalde	13	45	58	24	100	124	38.174
Urola Kosta	21	31	52	32	49	81	60.438
Gipuzkoa	222	543	765	353	1.046	1.399	592.769

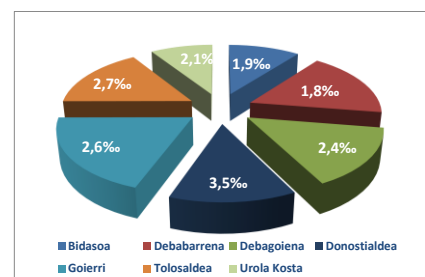
2.2.4.3.- Servicio de respiro

El servicio de respiro ofrece estancias temporales en centros residenciales, servicios o centros de día a personas dependientes, con discapacidad o con enfermedad mental crónica que habitualmente, son atendidas por su red sociofamiliar de apoyo, con el fin de ofrecer a la persona cuidadora principal y habitual la posibilidad de disponer de un tiempo para su descanso, recuperación y/o desarrollo personal, o para hacer frente a una situación de necesidad que le impida el ejercicio de sus funciones de cuidado.

2.2.4.3.A.- En plazas básicas de residencias para personas mayores

En las plazas básicas de residencias para personas mayores durante el año 2016 ha habido **1.530** estancias temporales, y el total de personas diferentes atendidas ha sido de **765**, de acuerdo a la siguiente distribución.

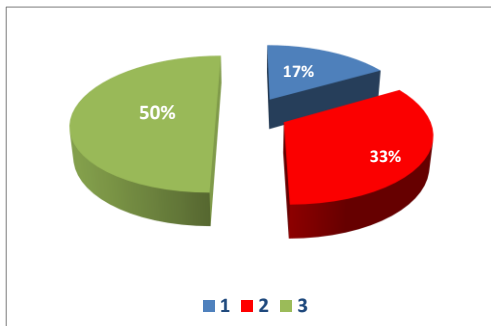
G 104.- Atsedenerako zerbitzua adinekoen egoitzetan. Artatutako pertsonak >=65 populazioarekiko/ Servicio de respiro en residencias para personas mayores. Personas atendidas respecto a la población >=65 (tasa*1000)



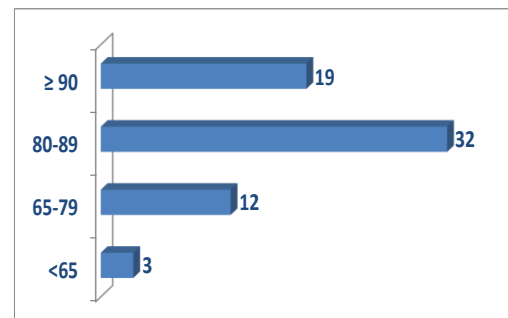
Artatu diren pertsonetatik **%71** emakumeak dira. 2016ko abenduaren 31n, aldi baterako egonaldien erabiltzaileak **66** pertsona ziren, honela banaturik.

El **71%** de las personas atendidas son mujeres. A 31-12-2016 había **66** personas usuarias de estancias temporales, con la distribución que se muestra a continuación.

G 105.- Atsedenerako zerbitzua adinekoen egoitzetan. Artatutako pertsonak MBB graduka/Servicio de respiro en residencias para personas mayores. Personas atendidas por grado BVD



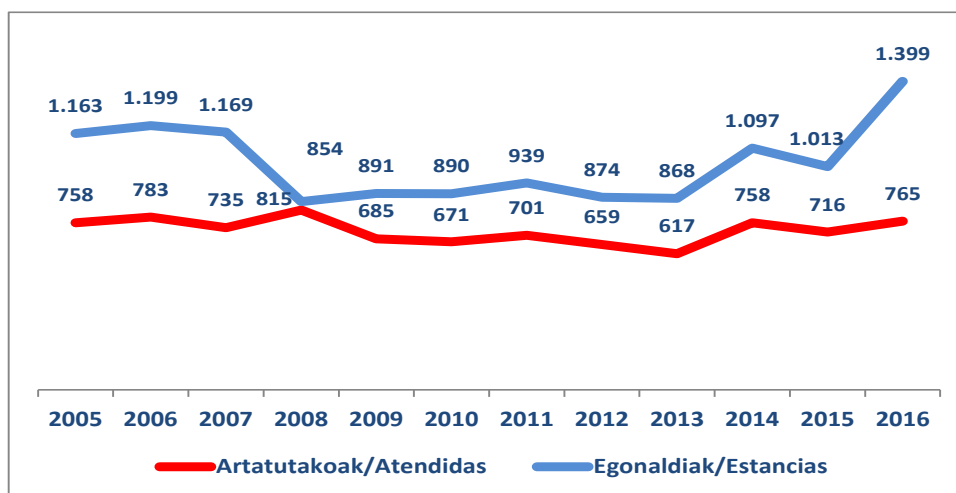
G 106.- Atsedenerako zerbitzua adinekoen egoitzetan. Artatutakoak adin tarteka/Servicio de respiro en residencias para personas mayores. Atendidas por tramos edad



Azkenik, aurreko urteekin alderatuta, bai artatutako pertsonen bilakaerak eta bai egonaldiak gora egin dute, ondoko grafikoa ikus daitekeen moduan.

Por último, la evolución de las personas atendidas y las estancias, como vemos en el siguiente gráfico, ha aumentado respecto a años anteriores.

G 107.- Atsedenerako zerbitzua adinekoen egoitzetan. Artatutakoak pertsonen eta egonaldien bilakaera/ Servicio de respiro en residencias para personas mayores. Evolución de personas atendidas y estancias



2.2.4.3.B.- Adineko pertsonen egoitzetako unitate psikogeriatrikoetan

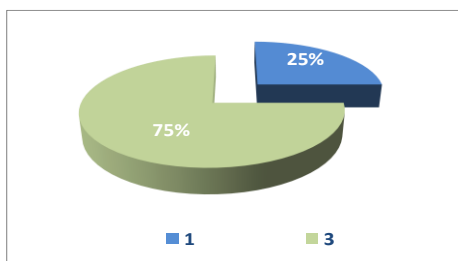
Adineko pertsonen egoitzetako unitate psikogeriatrikoetan, aldi baterako **131** egonaldi egin dira 2016an. Guztira **76** pertsona ezberdin artatu dira, honako honela banatuta:

T 67.- Atsedenerako zerbitzua unitate psikogeriatrikoetan. Artatutako pertsonak eta egonaldiak/Servicio de respiro en unidades psicogeriátricas. Personas atendidas y estancias

Eskualdea/ Comarca	Artatutako pertsonak/			Egonaldiak/Estancias			Populazioa/ Población >=65
	G/H	E/M	G/T	G/H	E/M	G/T	
Bidasoa	4	3	7	9	5	14	64.778
Debabarrena	3	5	8	5	9	14	46.119
Debagoiena	2	4	6	2	7	9	51.935
Donostialdea	18	18	36	33	32	65	274.695
Goierri	3	10	13	3	19	22	56.630
Tolosaldeia	1	2	3	2	2	4	38.174
Urola Kosta	0	3	3	0	3	3	60.438
Gipuzkoa	31	45	76	54	77	131	592.769

Artatu diren pertsonetatik **%59** emakumeak dira. 2016ko abenduaren 31n, aldi baterako egonaldien erabiltzaileak **4** pertsona ziren, honela banaturik:

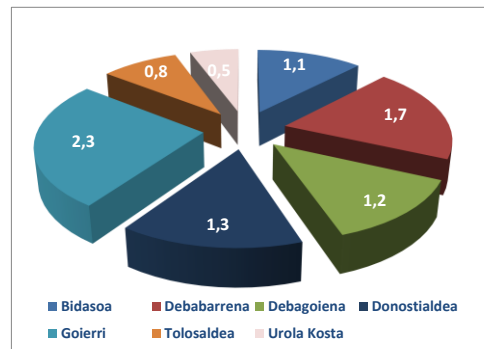
G 109.- Atsedenerako zerbitzua unitate psikogeriatrikoetan. Artatutakoak MBB graduka/Servicio de respiro en unidades psicogeriátricas. Atendidas por grado BVD



2.2.4.3.B.- En unidades psicogeriátricas de residencias para personas mayores

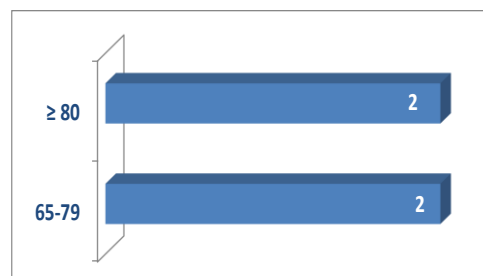
En las unidades psicogeriátricas de residencias para personas mayores durante el año 2016 ha habido **131** estancias temporales, y el total de personas diferentes atendidas ha sido de **76**, de acuerdo a la siguiente distribución.

G 108.- Atsedenerako zerbitzua unitate psikogeriatrikoetan. Artatutako pertsonak >=65 populazioarekiko/Servicio de respiro en unidades psicogeriátricas Personas atendidas respecto a la población >=65 (tasa*10.000)



El **59%** de las personas atendidas son mujeres. A 31-12-2016 había **4** personas usuarias de estancias temporales, con la distribución que se muestra a continuación.

G 110.- Atsedenerako zerbitzua unitate psikogeriatrikoetan. Artatutakoak adin tarteka/Servicio de respiro en unidades psicogeriátricas. Atendidas por tramos edad



2.2.4.3.C.- Desgaituen egoitzetan

Desgaitasuna duten pertsonen egoitzetan, aldi baterako **22** egonaldi egin dira 2016an. Guztira **16** pertsona ezberdin artatu dira, honako honela banatuta.

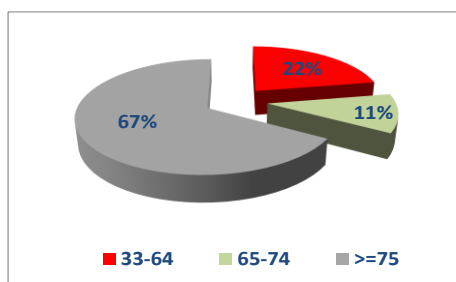
T 68.- Atsedenerako zerbitzua desgaitasuneko egoitzetan. Artatutako pertsonak eta egonaldiak/ Servicio de respiro en residencias de discapacidad. Personas atendidas y estancias

Eskualdea/ Comarca	Artatutako pertsonak/			Egonaldiak/Estancias		
	G/H	E/M	G/T	G/H	E/M	G/T
	Bidasoa	0	0	0	0	0
Debabarrena	0	1	1	0	1	1
Debagoiena	0	0	0	0	0	0
Donostialdea	9	4	13	13	5	18
Goierri	0	1	1	0	2	2
Tolosaldea	0	0	0	0	0	0
Urola Kosta	0	1	1	1	0	1
Gipuzkoa	9	7	16	14	8	22

Artatu diren pertsonetatik **%44** emakumeak dira.

2016ko abenduaren 31n **8** pertsona zeuden aldi baterako egonaldietan, honako honela banatuta.

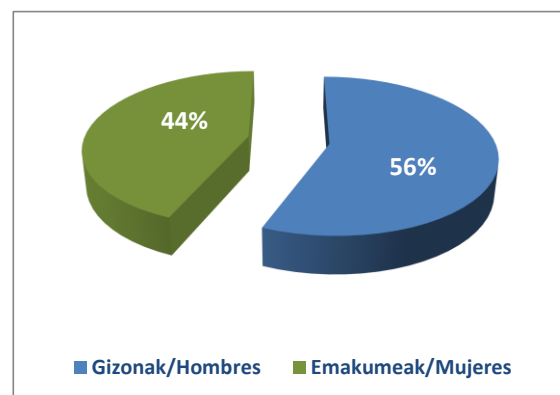
G 112.- Atsedenerako zerbitzua desgaitasuneko egoitzetan. Artatutako pertsonak desgaitasun graduaren arabera/ Servicio de respiro en residencias de discapacidad. Personas atendidas por grado de discapacidad



2.2.4.3.C.- En residencias de discapacidad

En las residencias para personas con discapacidad durante el año 2016 ha habido **22** estancias temporales, y el total de personas diferentes atendidas han sido **16**, con la distribución que se muestra a continuación.

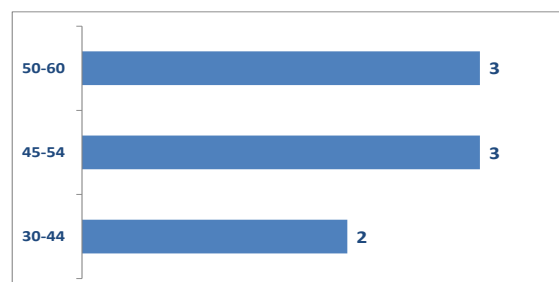
G 111.- Atsedenerako zerbitzua desgaitasuneko egoitzetan. Artatutako pertsonak sexuka/ Servicio de respiro en residencias de discapacidad. Personas atendidas por sexo



El **44%** de las personas atendidas son mujeres.

A 31-12-2016 había **8** personas usuarias de estancias temporales, con la distribución que se muestra a continuación.

G 113.- Atsedenerako zerbitzua desgaitasuneko egoitzetan. Artatutako pertsonak adinaren arabera/ Servicio de respiro en residencias de discapacidad. Personas atendidas por edad



2.2.4.4.- Laguntza teknikoak emateko eta ingurune fisikora egokitzeko zerbitzua

Laguntza teknikoak emateko eta ingurune fisikora egokitzeko zerbitzua helburua da eguneroko bizimoduko jarduerak egiteko autonomia pertsonala sustatzea eta bakoitza modu autonomoan molda dadin ahalbidetzea. Xede horri begira:

- a) dauden laguntza-elementuei buruz eta irisgarritasuna hobetzeko ingurune fisikoan egiten diren moldaketei buruz informatzen du, orientabideak emanez.
- b) beren etxean hala nola bizileku edo egoitza zerbitzuren batean dauden pertsonen, eguneroko bizimoduko jarduerak egiteko beharrezkoak diren laguntza-elementu berreskuragarriak eskuratzeko aukera ematen die, mailegu edota aldi baterako lagapen sistemaren bidez.
- c) ohiko etxebizitza egokitzeko proposamenak egiten ditu, etxearen irisgarritasuna hobetzeko eta etxe horren barruan autonomia-maila pertsonala areagotzeko.

2016an **5.685** laguntza eman dira, eta emakidak jaso dituzten pertsona ezberdinak **2.453** izan dira guztira, **%60** emakumeak, honako banaketa honen arabera.

2.2.4.4.- Servicio de ayudas técnicas y adaptación del medio físico

El servicio de ayudas técnicas y adaptación del medio físico tiene por objeto favorecer la autonomía personal en la realización de actividades de la vida diaria y el desenvolvimiento autónomo. Con esa finalidad:

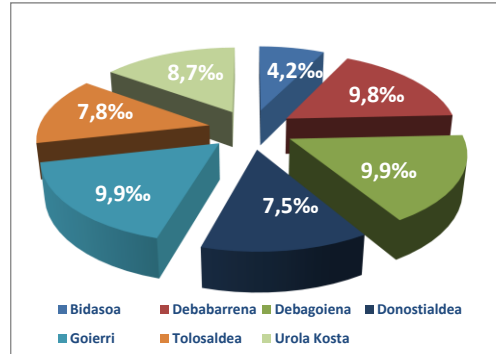
- a) informa y orienta sobre los productos de apoyo existentes y sobre las adaptaciones del entorno físico que permiten mejorar la accesibilidad.
- b) facilita el acceso, mediante un sistema de préstamo o de cesión temporal, a los productos de apoyo recuperables necesarios para realizar las actividades de la vida diaria, tanto a personas que se encuentran en su domicilio como en algún servicio de alojamiento o residencial.
- c) realiza propuestas de adaptación de la vivienda habitual orientadas a mejorar su grado de accesibilidad y el grado de autonomía personal dentro de ella.

Durante el año 2016 se han concedido **5.685** ayudas y el total de personas diferentes con concesiones ha sido de **2.453**, un **60%** de mujeres, de acuerdo a la siguiente distribución.

T 69.- Laguntza teknikoak. Emandako laguntzak eta emakida izan duten pertsonak/Ayudas técnicas. Ayudas concedidas y personas con concesiones

Eskualdea/ Comarca	Emandako laguntzak/ Ayudas concedidas			Emakida izan duten pertsonak/ Personas con concesiones		
	G/H	E/M	G/T	G/H	E/M	G/T
	Bidasoa	157	174	331	67	80
Debabarrena	217	331	548	82	134	216
Debagoiena	262	357	619	113	169	282
Donostialdea	1.010	1.466	2.476	409	645	1.054
Goierri	293	394	687	121	172	293
Tolosaldea	135	236	371	66	100	166
Urola Kosta	305	348	653	123	172	295
Gipuzkoa	2.379	3.306	5.685	981	1.472	2.453

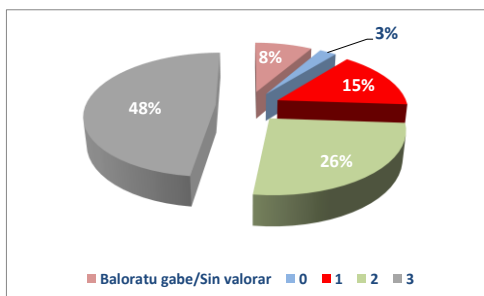
G 114.- Laguntza teknikoak. Emakida izan duten pertsonak populazioarekiko/Ayudas técnicas. Personas con concesiones respecto a población (tasa*1.000)



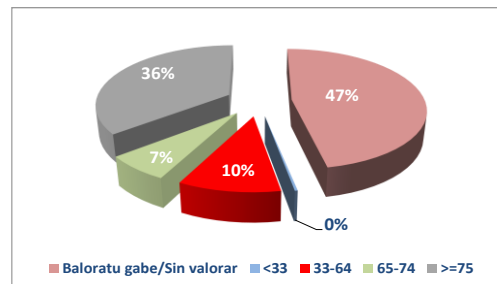
Mendekotasun mailaren, desgaitasun mailaren eta adin-tarteen arabera emandako arreta, honela banatu da.

En cuanto a la atención en función del grado de dependencia, discapacidad y tramos de edad, la distribución es la siguiente.

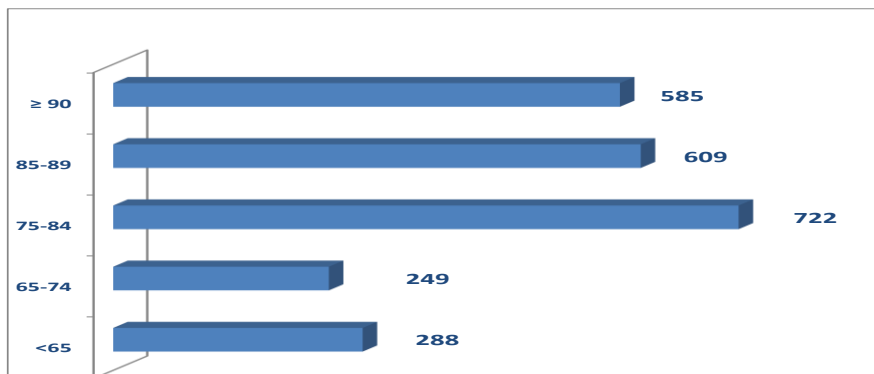
G 115.- Laguntza teknikoak. Emakida izan duten pertsonak MBB graduka /Ayudas técnicas. Personas con concesiones por grado BVD



G 116.- Laguntza teknikoak. Emakida izan duten pertsonak desgaitasun graduka/ Ayudas técnicas. Personas con concesiones por grado de discapacidad



G 117.- Laguntza teknikoak. Emakida izan duten pertsonak adin tarteka/Ayudas técnicas. Personas con concesiones por tramo de edad



2.2.4.5.- Berreskuratu ezin diren laguntza-produktuak eskuratzeko laguntza ekonomikoa

Berreskuratu ezin diren laguntza-produktuak eskuratzeko laguntza ekonomikoaren helburua da beren autonomia pertsonala mugatua daukaten pertsonen berreskuragarriak ez diren laguntza-elementuak erosteko eta, hala egokituz gero, ezartzeko bidea erraztea, betiere modu autonomoan moldatzeko dituen aukerak optimizatuz, edota eguneroko bizimoduko oinarriko jarduerak egiteko besteengandik jasotzen duten laguntza sustatuz.

Berreskuragarriak ez diren laguntza-elementuak, beren ezaugarriengatik besterenezinak diren elementuak dira, hau da, eskatzaile bakar batek balia ditzakeenak edo, aparteko kasuren batean, pertsona bat baino gehiagok aldi berean.

2016an **1.781** laguntza eman dira eta emakidak jaso dituzten pertsona ezberdinak **1.411** izan dira guztira, %60 emakumeak, eta honela banatu da.

2.2.4.5.- Ayuda económica para la adquisición de productos no recuperables

La ayuda económica para la adquisición de productos no recuperables tiene como objetivo facilitar la compra, y en su caso, la instalación de productos de apoyo no recuperables a personas con limitaciones en su autonomía personal, con el fin de favorecer al máximo sus posibilidades de desenvolverse autónomamente y/o de facilitar el apoyo que le prestan otras personas para realizar las actividades básicas de la vida diaria.

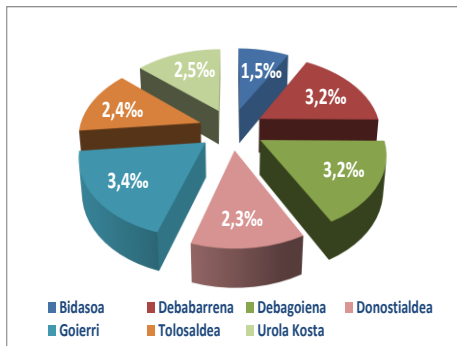
Se entiende por productos de apoyo no recuperables, aquellos que, por sus características, sean intransferibles y beneficien, por tanto, a una única persona demandante o excepcionalmente, a varias de forma simultánea.

Durante el año 2016 se han concedido un total de **1.781** ayudas y el total de personas diferentes con concesiones ha sido de **1.411**, un **60%** de mujeres, de acuerdo a la siguiente distribución.

T 70.- Laguntza ekonomikoak berreskuratu ezin diren laguntza produktuak eskuratzeko. Emandako laguntzak eta emakida izan duten pertsonak/Ayudas económicas para la adquisición de productos no recuperables. Ayudas concedidas y personas con concesiones

Berreskuratu ezin diren laguntza-produktuak eskuratzeko laguntza ekonomikoak/ Ayuda económica para la adquisición de productos no recuperables						
Eskualdea/ Comarca	Emandako laguntzak/ Ayudas concedidas			Emakida izan duten pertsonak/ Personas con concesiones		
	G/H	E/M	G/T	G/H	E/M	G/T
Bidasoa	54	61	115	43	49	92
Debabarrena	66	110	176	49	80	129
Debagoiena	75	123	198	56	101	157
Donostialdea	299	455	754	236	361	597
Goierri	99	138	237	80	108	188
Tolosaldea	38	77	115	34	58	92
Urola Kosta	83	103	186	66	90	156
Gipuzkoa	714	1.067	1.781	564	847	1.411

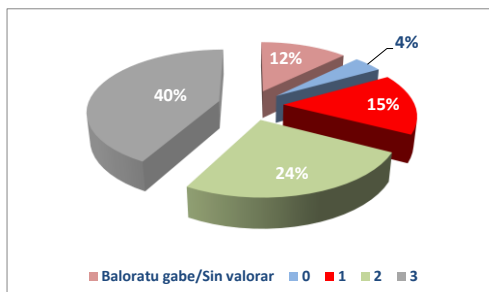
G 118.- Laguntza ekonomikoak berreskuratu ezin diren laguntza produktuak eskuratzeko. Emakida izan duten pertsonak populazioarekiko/Ayudas económicas para la adquisición de productos no recuperables. Personas con concesiones respecto a población (tasa*1.000)



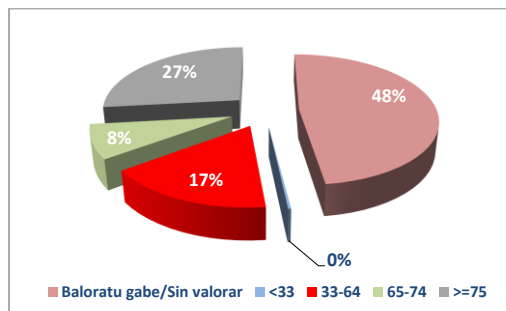
Mendekotasun mailaren, desgaitasun mailaren eta adin-tarteen arabera emandako arreta, honela banatu da:

En cuanto a la atención en función del grado de dependencia, discapacidad y tramos de edad, la distribución se muestra a continuación.

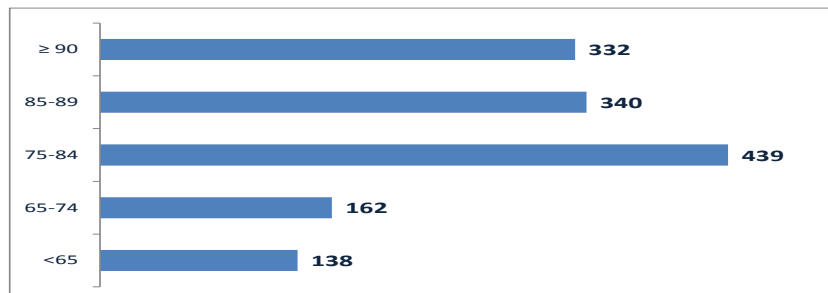
G 119.- Laguntza ekonomikoak berreskuratu ezin diren laguntza produktuak eskuratzeko. Emakida izan duten pertsonak MBB graduka / Ayudas económicas para la adquisición de productos no recuperables. Personas con concesiones por grado BVD



G 120.- Laguntza ekonomikoak berreskuratu ezin diren laguntza produktuak eskuratzeko. Emakida izan duten pertsonak desgaitasun graduka/Ayudas económicas para la adquisición de productos no recuperables. Personas con concesiones por grado de discapacidad



G 121.- Laguntza ekonomikoak berreskuratu ezin diren laguntza produktuak eskuratzeko. Emakida izan duten pertsonak adin tarteka/Ayudas económicas para la adquisición de productos no recuperables. Personas con concesiones por tramo de edad



2.2.4.6.- Ohiko etxebizitzan eta ibilgailu partikularretan egokitzapenak egiteko laguntza ekonomikoa

Ohiko etxebizitzan eta ibilgailu partikularretan egokitzapenak egiteko laguntza ekonomikoaren helburua da beren autonomia pertsonala mugatua daukaten pertsonen beren ohiko etxebizitzan edota ibilgailu pribatuan moldaketak egiteko bidea erraztea, betiere irisgarritasuna hobetuz, modu autonomoan moldatzeko dituen aukerak optimizatuz, edota eguneroko bizimoduko oinarritzko jarduerak egiteko besteengandik jasotzen duten laguntza sustatuz.

2016an **370** laguntza eman dira, eta emakidak jaso dituzten pertsona ezberdinak **343** izan dira guztira, **%65** emakumeak, honako banaketa honen arabera:

T 71.- Ohiko etxebizitzan eta ibilgailu partikularretan egokitzapenak egiteko laguntza ekonomikoa. Emandako laguntzak eta emakida izan duten pertsonak/ Ayuda económica para la realización de adaptaciones en la vivienda habitual y en los vehículos particulares. Ayudas concedidas y personas con concesiones

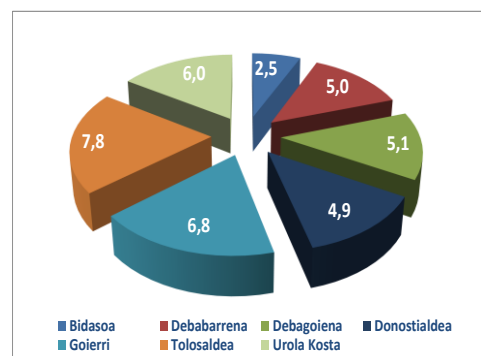
Eskualdea/ Comarca	Emandako laguntzak/ Ayudas concedidas			Emakida izan duten pertsonak/ Personas con concesiones		
	G/H	E/M	G/T	G/H	E/M	G/T
	Bidasoa	4	16	20	4	16
Debabarrena	12	16	28	12	15	27
Debagoiena	11	21	32	10	20	30
Donostialdea	58	103	161	52	95	147
Goierri	20	27	47	17	24	41
Tolosaldea	14	23	37	12	23	35
Urola Kosta	11	34	45	10	33	43
Gipuzkoa	130	240	370	117	226	343

2.2.4.6.- Ayuda económica para la realización de adaptaciones en la vivienda habitual y en los vehículos particulares

La ayuda económica para la realización de adaptaciones en la vivienda habitual y en los vehículos particulares tiene como objetivo facilitar a las personas con limitaciones en su autonomía personal, la realización de adaptaciones en su vivienda habitual y/o en su vehículo particular con el fin de mejorar su accesibilidad, favorecer al máximo sus posibilidades de desenvolverse autónomamente y facilitar el apoyo que les prestan otras personas para realizar las actividades básicas de la vida diaria.

Durante el año 2016 se han concedido un total de **370** ayudas y el total de personas diferentes con concesiones ha sido de **343**, un **65%** de mujeres, con la distribución que se muestra a continuación.

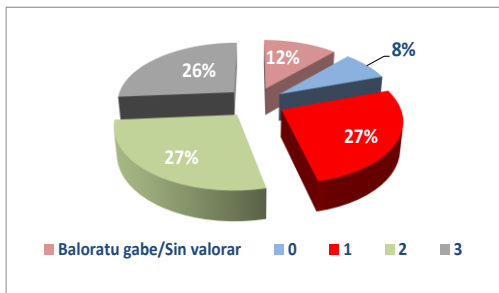
G 122.- Ohiko etxebizitzan eta ibilgailu partikularretan egokitzapenak egiteko laguntza ekonomikoa. Emakida izan duten pertsonak populazioarekiko/ Ayuda económica para la realización de adaptaciones en la vivienda habitual y en los vehículos particulares. Personas con concesiones respecto a población (tasa*10.000)



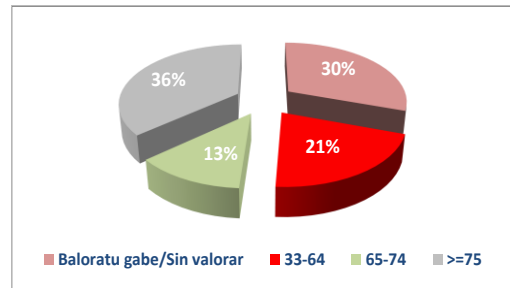
Mendekotasun mailaren, desgaitasun mailaren eta adin-tarteen arabera emandako arreta, honela banatu da:

En cuanto a la atención en función del grado de dependencia, discapacidad y tramos de edad, la distribución se muestra a continuación.

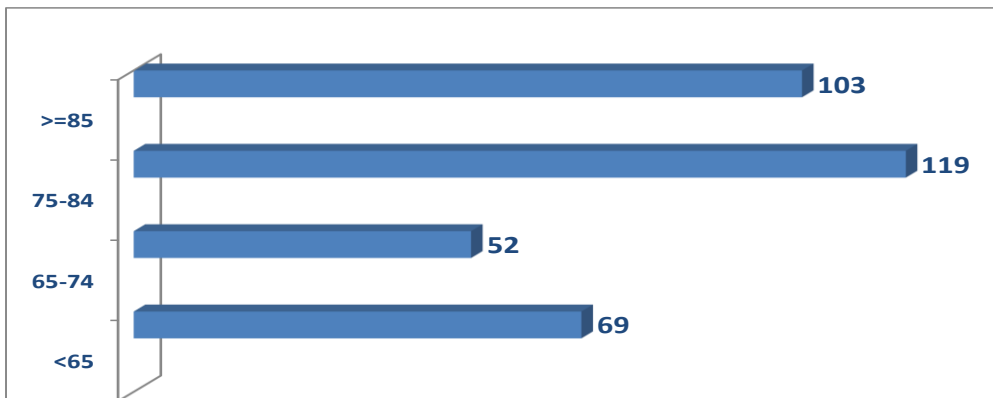
T 72.- Ohiko etxebizitzan eta ibilgailu partikularretan egokitzakenez egiteko laguntza ekonomikoa. Emakida izan duten pertsonak MBB graduka / Ayuda económica para la realización de adaptaciones en la vivienda habitual y en los vehículos particulares. Personas con concesiones por grado BVD



G 123.- Ohiko etxebizitzan eta ibilgailu partikularretan egokitzakenez egiteko laguntza ekonomikoa. Emakida izan duten pertsonak desgaitasun graduka/ Ayuda económica para la realización de adaptaciones en la vivienda habitual y en los vehículos particulares. Personas con concesiones por grado de discapacidad



G 124.- Ohiko etxebizitzan eta ibilgailu partikularretan egokitzakenez egiteko laguntza ekonomikoa. Emakida izan duten pertsonak adin tarteka/ Ayuda económica para la realización de adaptaciones en la vivienda habitual y en los vehículos particulares. Personas con concesiones por tramo de edad



Laguntza teknikoen onuradunak, **guztira**, hau da laguntza hauek jaso dituzten **persona ezberdinak**: laguntza teknikoak, berreskuratu ezin diren laguntza-produktuak eskuratzeko laguntza ekonomikoak, eta ohiko etxebizitzan eta ibilgailu partikularretan egokitzapenez egiteko laguntza ekonomikoak, **2.910** pertsona izan dira, eta hauetatik **%60** emakumeak dira.

El **total de personas diferentes** beneficiarias del total de ayudas técnicas, es decir, de ayudas técnicas, ayudas económicas para la adquisición de productos no recuperables, de ayudas económicas para la adquisición de productos no recuperables y de ayuda económica para la realización de adaptaciones en la vivienda habitual y en los vehículos particulares, es de **2.910** personas, de las cuales el **60%** son mujeres.

2.2.4.7.- Sendian Programa

Sendian Programan mendekotasuna duten adineko pertsonak beren etxean zaintzen dituzten familiei laguntzeko baliabide sorta bat sartzen da. Bestek beste, prestakuntza ikastaroak, autolaguntzako taldeak, laguntza psikologikoa ematekoak, edota eguneko arreta asteburu eta jaiegunetan.

2016an **129** pertsona artatu dira, eguneko zentroetan, asteburuko egonaldietan; **701** laguntza psikologikoa emateko taldeetan, eta **70** laguntza-taldeetan.

2.2.4.7.- Programa Sendian

El Programa Sendian, es un programa que agrupa un conjunto de recursos de apoyo a las familias que atienden en su domicilio a personas mayores con dependencia. Incluye cursos de formación, grupos de autoapoyo, de apoyo psicológico, y atención diurna durante los fines de semana y festivos.

Durante 2016 se ha atendido a **129** personas en estancias de fines de semana en centros de día, **701** en apoyo psicológico y **70** en grupos de apoyo.

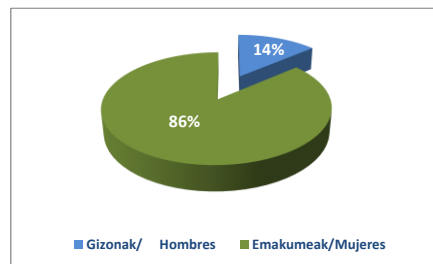
T 73.- Sendian Programa. Eguneko zentroetako aste buruko egonaldiak/ Estancias de fines de semana en centros de día

Eskualdea/ Comarca	Gizonak/ Hombres	Emakumeak/ Mujeres	Bataz-besteko egunak gizonak/ Promedio días hombres	Bataz-besteko egunak emakumeak/ Promedio días mujeres	Egunak Emakumeak/ Días Mujeres	Egunak Gizonak/ Días Hombres	Egunak guztira/ Días total
Bidasoa	6	10	15,33	15,30	153	92	245
Debabarrena	3	8	16,67	33,38	267	50	317
Debagoiena	5	22	13,40	20,09	442	67	509
Donostialdea	11	32	32,00	28,47	911	352	1263
Goierri	7	12	17,14	54,00	648	120	768
Tolosaldea	0	4	0,00	84,50	338	0	338
Urola Kosta	2	7	11,50	46,43	325	23	348
Gipuzkoa	34	95	20,71	32,46	3.084	704	3.788

T 74.- Sendian. Laguntza psikologikoa/Ayuda psicológica

Eskualdea/ Comarca	Gizonak/ Hombres	Emakumeak/ Mujeres	Guztira/ Total	Saioak Gizonak/ Sesiones Hombres	Saioak Emakumeak/ Sesiones Mujeres	Saioak guztira/ Total sesiones
Bidasoa	2	16	18	2	53	55
Debabarrena	1	9	10	1	57	58
Debagoiena	2	10	12	1	55	56
Donostialdea	11	50	61	5	229	234
Goierri	2	13	15	2	51	53
Tolosaldea	2	14	16	1	57	58
Urola Kosta	2	26	28	2	117	119
Gipuzkoa	22	138	160	14	619	633

G 125.- Sendian Laguntza psikologikoa sexuka/Ayuda psicológica por sexo



T 75.- Sendian. Laguntza taldeak/Grupos de apoyo

Eskualdea/Comarca	Zaintzaileak/ Cuidadores
Bidasoa	8
Debabarrena	2
Debagoiena	10
Donostialdea	16
Goierri	9
Tolosaldea	15
Urola Kosta	10
Gipuzkoa	70

G 126.- Sendian. Formakuntza/Formación



2.2.4.8.- Arreta Goiztiar Zerbitzua

Arreta goiztiar zerbitzua da 0-6 urte bitarteko haurrei, haien familiartekoei eta inguruneari zuzendutako esku-hartzeen multzoa. Diziplinarteko ikuspegi batetik begiratuta – Osasuna, Hezkuntza eta Gizartea–, helburutzat dauka erantzutea, ahalik eta lasterren, eta osotasunean, garapenean nahasmenduak dituzten edo haiek pairatzeko arriskua duten haurren beharrian iragankor nahiz iraunkorrei.

Arreta goiztiarrak honako helburu hauek lortzea ahalbidetzen du:

- a) Haurren urritasun edo defizit globalaren ondorioak murriztea.
- b) Bigarren mailako urritasuna edo defizita saihestea, edo agertzeko aukera murriztea, nahasketa batek edo arrisku handiko egoera batek eragindakoa bezalaxe.
- c) Haurren garapena ahal den neurrian optimizatzea.
- d) Urritasuna konpentsatzeko, hala nola hesiak ezabatzeko eta premia espezifikotara egokitzeko beharrezkoak diren bitartekoak sartzea.
- e) Familiaren eta haurra bizi den ingurunearen premiak eta eskariak konpontzea eta betetzea.

2.2.4.8.- Servicio de atención temprana

El servicio de atención temprana engloba un conjunto de intervenciones, dirigidas a la población infantil de 0-6 años, a sus familias y al entorno, que, desde una perspectiva interdisciplinar sanitaria, educativa y social, tienen por objetivo dar respuesta, lo más pronto posible y con carácter integral, a las necesidades transitorias o permanentes que presentan los niños y niñas con trastornos en su desarrollo o con riesgo de padecerlos.

La atención temprana da respuesta a los siguientes objetivos:

- a) Reducir los efectos de una deficiencia o déficit sobre la niña o el niño, considerado en su globalidad.
- b) Evitar o reducir la aparición de una deficiencia o déficit secundarios o asociados a un trastorno o situación de alto riesgo.
- c) Optimizar, en la medida de lo posible, el desarrollo del niño o de la niña
- d) Introducir los mecanismos necesarios de compensación, eliminación de barreras y adaptación a las necesidades específicas.
- e) Atender y cubrir las necesidades y demandas de la familia y el entorno en el que vive el niño o la niña.

2016an **302** haur artatu dira guztira, hau da, aurreko urtean baino %25,5 gehiago; eta hori, otsailaren 2ko 13/2016 Dekretua, Euskal Autonomia Erkidegoko Arreta Goiztiarreko esku-hartze integralari buruzkoa, onartu izanak bultzatu du, ezbairik gabe.

El número de niños y niñas atendidas durante el año 2016 ha sido de **302**, lo que supone un incremento del 25,5% respecto al año anterior, sin duda motivado por la aprobación del Decreto 13/2016, de 2 de febrero, de intervención integral en Atención Temprana en la Comunidad Autónoma del País Vasco.

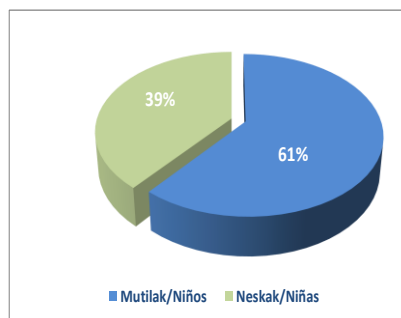
Hona, segidan, urtean zehar artatu diren pertsonen banaketa, sexuaren arabera, eta izan duten bilakaera:

La distribución por sexo, así como la evolución de personas atendidas durante el año se muestra a continuación.

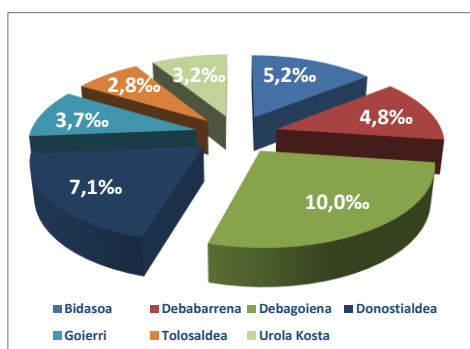
T 76.- Arreta goiztiarra. Artatutako pertsonak eskualdeka/ Atención temprana. Personas atendidas por comarca

2016. Arreta goiztiarra/Atención temprana			
Eskualdea/ Comarca	Artatutako pertsonak/ Personas atendidas		
	G/H	E/M	G/T
Bidasoa	12	15	27
Debabarrena	11	8	19
Debagoiena	33	11	44
Donostialdea	88	55	143
Goierrri	11	8	19
Tolosalddea	6	4	10
Urola Kosta	9	10	19
Zehaztu gabe/Sin especificar	14	7	21
Gipuzkoa	184	118	302

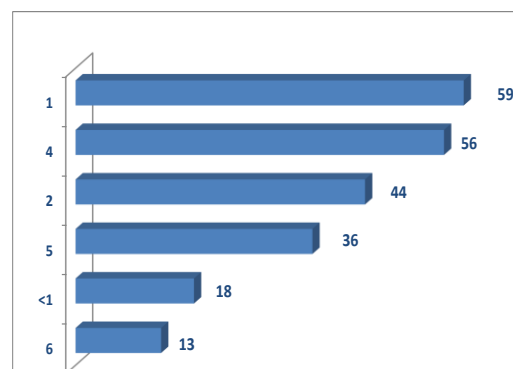
G 127.- Arreta goiztiarra. Artatutako pertsonak sexuka / Atención temprana. Personas atendidas por sexo



G 128.- Arreta goiztiarra. Artatutako pertsonak populazioarekiko 0-6/ Atención temprana. Personas atendidas respecto a población 0-6 (tasa*1000)



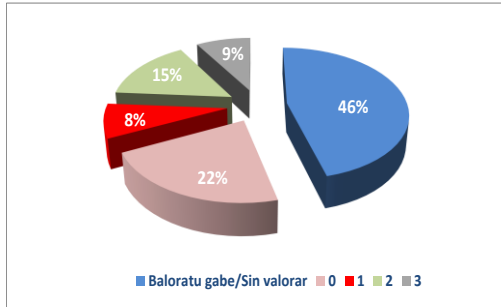
G 129.- Arreta goiztiarra. Artatutako pertsonak adin tarteka / Atención temprana. Personas atendidas por tramos de edad



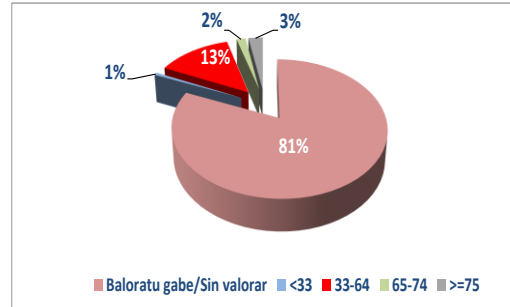
Arreta goiztiarra jaso duten haurren **%46** ez dago Mendekotasuna Baloratzeko Baremoan baloratua, eta **%81a** ezta desgaitasun baremoan ere.

El **46%** de las niñas y niños intervenidos en atención temprana no están valorados de BVD y el **81%** tampoco de discapacidad.

G 130- Arreta goiztiarra. Artatutako pertsonak MBBgraduka / Atención temprana. Personas atendidas por grado BVD



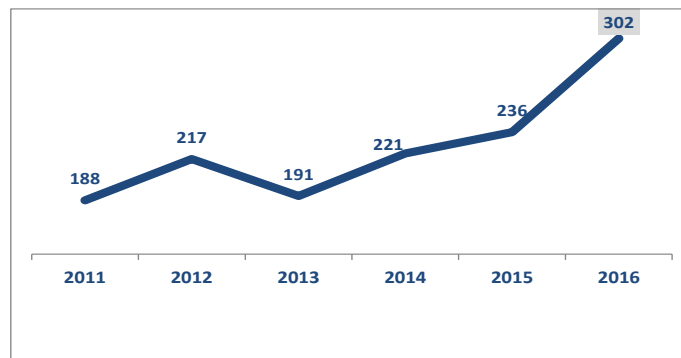
G 131.- Arreta goiztiarra. Artatutako pertsonak desgaitasungraduka / Atención temprana Personas atendidas por grado discapacidad



Bukatzeko, 2015. urtearekin alderatuta, artatu diren pertsonen kopuruak **%25** egin du gora, ondoko grafikoaan ikxu daitekeen bezala.

Por último, la evolución de las personas atendidas, que ha experimentado un aumento de más del **25%** respecto a 2015, se muestra a continuación.

G 132.- Arreta goiztiarra. Artatutako pertsonen bilakaera/ Atención temprana . Evolución de personas atendidas



2.2.4.9.- Bizimodu independentea babesteko zerbitzua

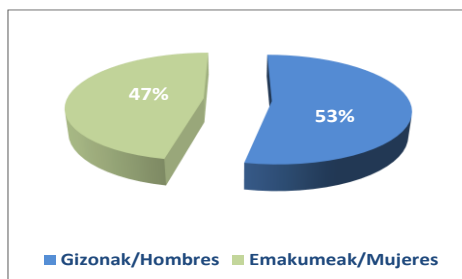
Bizimodu independentea babesteko zerbitzua bizi-programa independentean oinarrituta egituratu da, eta desgaituak dauden eta beren Bizitza Plana Independentea zuzenean ezin kudeatu duten pertsonen zuzendua dago; hau da, adimen desgaitasunak edota gaixotasun mentalak eragindako mugak dituzten eta, ondorioz, autonomiaz moldatzeko eta erkidegoan parte-hartze aktiboa izateko besteren laguntza behar duten pertsonen zuzendua.

Tutoretza eta konpainia egiteko ekintzen multzo antolatu eta koordinatu da; laguntza ematea du helburu, pertsona jada bakarrik edo modu independentean bizi denean, edo hala bizi nahi duenean, hala nola bikotearekin edo beste pertsona desgaituekin edo gaixotasun mentala dutenekin bizi denean. Laguntza-sistema hau modu dinamikoa eta malgugarria ematen da, bakoitzaren premietara egokituta.

2016an **32** pertsona artatu dira, 2015ean bezainbat.

2016ko abenduaren 31n zerbitzu honen erabiltzaileak **30** pertsona ziren, honela banaturik.

G 133.- Bizimodu independentea. Artatutako pertsonak sexuaren arabera/ Vida Independiente. Personas atendidas por sexo



Pertsona horietatik **%60ak** %33-64 bitarteko minusbalioak du.

2.2.4.9.- Servicio de apoyo a la vida independiente

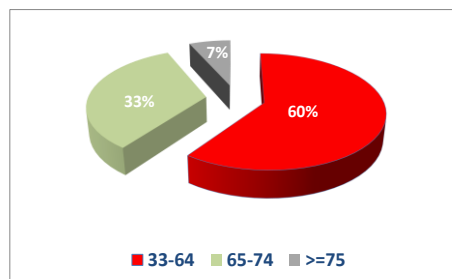
El servicio de apoyo a la vida independiente se articula a partir de un programa de vida independiente, dirigido a personas con discapacidad que no pueden gestionar directamente su Plan de Vida Independiente debido a las limitaciones derivadas de su discapacidad intelectual y/o enfermedad mental y que tienen necesidades de apoyo para su desenvolvimiento autónomo y su participación activa en el entorno comunitario.

Consiste en un conjunto organizado y coordinado de acciones de tutelaje y acompañamiento que les ofrece apoyo cuando ya viven de manera independiente o desean hacerlo solas, en pareja o conviviendo con otras personas con discapacidad y/o enfermedad mental. La prestación del sistema de apoyos es dinámica, flexible y adaptada a las necesidades de cada persona.

En 2016 han sido atendidas **32** personas, las mismas que en 2015.

A 31-12-2016 había **30** personas en este servicio, con la distribución que se muestra a continuación.

G 134.- Bizimodu independentea. Artatutako pertsonak desgaitasun graduaren arabera/ Vida Independiente. Personas atendidas por grado de discapacidad



El **60%** de las personas tienen un grado de minusvalía entre el 33 y el 64%.

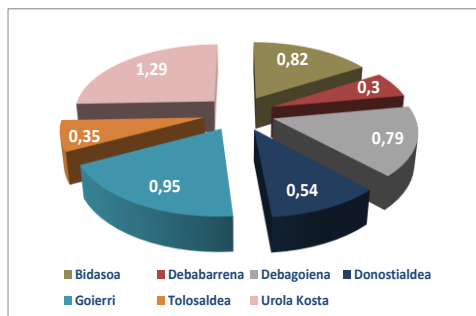
Lurraldeko banaketari gagozkiola, Urola Kosta da biztanleriaren proportzioan eskualderik adierazgarriena; abenduaren 31n, zerbitzua jasotzen zuten **30** pertsonetatik 6 eskualde horretakoak dira.

Azkenik, adinari dagokionez, 45 eta 54 urte bitartekoak dira artatutako pertsonen **%47**.

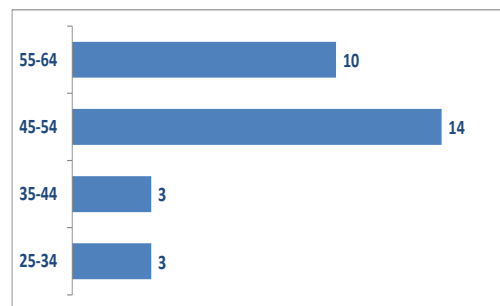
En cuanto a la distribución territorial, la comarca más representada respecto a su población es la de Urola Kosta, con 6 personas de las **30** que reciben el servicio a 31-12-2016.

Por último, en cuanto a la edad de las personas atendidas, el **47%** tiene una edad comprendida entre los 45 y los 54 años.

G 135.- Bizimodu independentea. Artatutako pertsonak eskualdearen arabera Vida Independiente./ Personas atendidas en función del territorio (tasa*10.000)



G 136.- Bizimodu independentea. Artatutako pertsonak adin tarteka / Vida Independiente. Personas atendidas por tramo de edad



2.2.4.10.- Bizimodu independentea babesteko programa

Bizimodu independentea babesteko programa bizi-programa independentean oinarrituta egituratu da, eta desgaitasun fisikoa izanik besteren laguntza behar duten pertsonen zuzendua dago.

2016an, programa honetan **38** pertsonen parte hartu dute; horietatik %60, gizonezkoak.

Abenduaren 31n, **37** pertsona zeuden programa honetan.

2.2.4.10.- Programa de apoyo a la vida independiente

El programa de apoyo a la vida independiente se articula a partir de un programa de vida independiente, dirigido a personas con discapacidad física que tienen necesidades de apoyo.

En 2016 han tomado parte de este programa **38** personas, un 60% de hombres.

A 31-12-2016 había **37** personas en este programa.

2.2.5.- HAURREN ETA NERABEEN BABESEKO ZERBITZUA

2.2.5.1.- Adingabeentzako egoitza-zentroak

Adingabeentzako egoitza-zentroak elkarbizitza zentroak dira, adingabeei egoitza-harrera egitera bideratuak, halakotzat harturik izaera administratibo edo judizialeko zaintza. Neurri horren helburua da haur eta nerabeei arreta integrala ematea, egoitza ingurunean, beren premia materialak, afektiboak eta hezkuntza arlokoak familian bertan bete ezin direnean.

Egoitza harrera aldi baterako izaten da ohikoan; horrela bada, adingabea bere familia biologikora itzultzea edo beste neurri alternatibo batzuetara bideratzea izaten du helburu –familia harrera edo adopzioa, esaterako–, baina, egoitza-harreran dagoen bitartean, ahal bada, lotura familiarrak mantentzen saiatuz, adingabearentzat kaltegarria ez bada behintzat.

Helburu nagusia erabiltzaileari babes eremu bat emata da, garapen afektibo, psikologiko, intelektual eta sozial egokia izan dezan. Xede horri begira, adingabearen premiei modu egoki eta eraginkorrean erantzuteko beharrezkoak diren baliabideak eta laguntza eskura jarri behar dira zerbitzu horren esparruan.

2016an eskaintza mantendu egin da, **329** plaza hain zuzen, **34** zentrotan banatuak eta guztiak foru finantzaketa dute.

2.2.5.- PROTECCIÓN A LA INFANCIA Y A LA ADOLESCENCIA

2.2.5.1.- Centros residenciales para personas menores de edad

Los centros residenciales para personas menores de edad, son centros de convivencia destinados al acogimiento residencial de personas menores de edad, entendiéndose por tal medida alternativa de guarda, de carácter administrativo o judicial, cuya finalidad es ofrecer una atención integral en un entorno residencial a niños, niñas y adolescentes, cuyas necesidades materiales, afectivas y educativas no pueden ser cubiertas en su propia familia.

Habitualmente, el acogimiento residencial tiene carácter temporal y, como tal, trata de orientarse bien hacia el retorno a la familia biológica, bien hacia medidas alternativas como el acogimiento familiar o la adopción, trabajando, siempre que sea posible y no perjudicial para la persona menor de edad, por mantener los vínculos familiares durante la estancia en acogimiento residencial.

El objetivo básico es ofrecer a la persona usuaria un espacio de protección que le permita un adecuado desarrollo afectivo, psicológico, intelectual y social. Y, a tal fin, en su marco, debe facilitarse el acceso a los recursos y al apoyo que resulten precisos para responder adecuada y eficazmente a sus necesidades.

En el año **2016** la oferta se mantiene en **329** plazas de financiación foral distribuidas en **34** centros

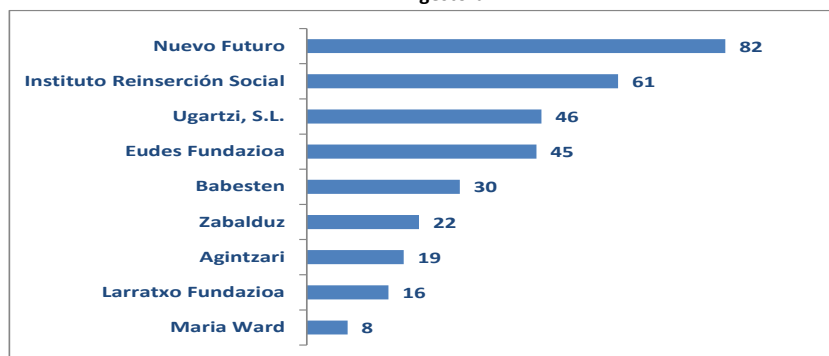
Era berean, 10 plaza erabiltzen dira desgaitasuneko zentro espezializatuetan.

Asimismo, se están utilizando 10 plazas en centros especializados de discapacidad.

Erakunde kudeatzaileei dagokienez, kudeatutako plazak honela banatuak daude.

En cuanto a las entidades gestoras, la distribución de plazas gestionadas es la siguiente.

G 137.-.- Adingabeentzako egoitzak Plazak. Entitate kudeatzailearen arabera / Residencias para menores. Plazas por entidad gestora



Hona, segidan, adingabeekin dauden pertsonen egoitza-zentroetako arreta-datu orokorrak. Memoria honen eranskinean datu zehatzagoak ageri dira.

A continuación se muestran los datos generales de atención en centros residenciales para personas con menores. En el anexo a la presente Memoria se ofrecen datos con mayor detalle.

Urtean zehar **719** adingabe artatu dira, horietatik %76 mutilak. Benetako egonaldari erreparatuta, hau da, 2016ko 366 egunetan arreta jaso dutenak kontuan hartuta, artatutako pertsonen kopuru baliokidea 302,9 izango litzateke.

A lo largo del año se ha atendido a **719** personas menores, el 76% varones. Si tenemos en cuenta la estancia efectiva, es decir, aquellas personas que han tenido atención los 366 días de 2016, el número de personas equivalentes atendidas es de 302,9.

2016ko abenduaren 31n zerbitzu honetan 306 adingabe artatu ziren, honela banaturik.

A 31-12-2016 había 306 personas menores atendidas, con la distribución que se muestra a continuación.

T 77.- Adingabeentzako egoitzak. Artatutako pertsonak adin tarteka /Residencias para personas menores. Personas atendidas por tramo de edad

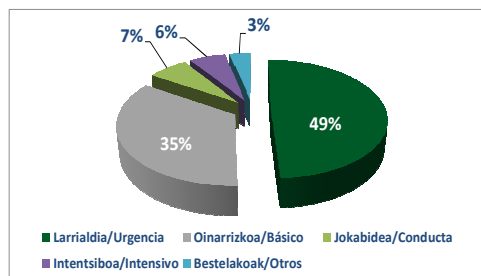
Adin tartea/ Tramo de edad	G/H	E/M	Guztira/ Total
0-3	4	3	7
4-7	4	10	14
8-11	17	11	28
12-14	53	34	87
15-17	101	53	154
>18	9	7	16
Guztira/Total	188	118	306

Adinari erreparatuta, **15-17 urteko** tartea gailentzen da (%50), eta adin-tarte horretan artatutako pertsonen % 66 mutilak dira.

Eman zaien arreta motari dagokionez, esan behar da **%49** larrialdiko harrera programan artatu direla.

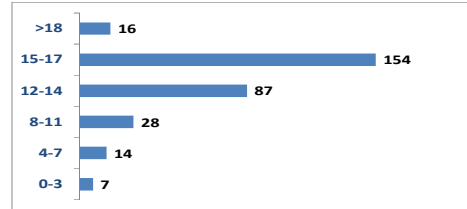
Urtean zehar **629** alta eta **622** baja izan dira. Zentroetan gertatu diren bajen arrazoiei dagokienez, **%48** borondatezko bajak izan dira, UBAko larrialdiko harrera zentroan eta BDAA (bakarrik dauden adingabe atzerritarrak) zerbitzuetan, hain zuzen.

T 78.- Adingabeentzako egoitzak. Artatutako pertsonak programaren arabera /Residencias para personas menores. Personas atendidas por programa



2016ko abenduaren 31n okupazioa **%93koa** zen, eta txandaketa **2,8koa**.

G 138.- Adingabeentzako egoitzak. Artatutako pertsonak sexuaren arabera / Residencias para personas menores. Personas atendidas por sexo

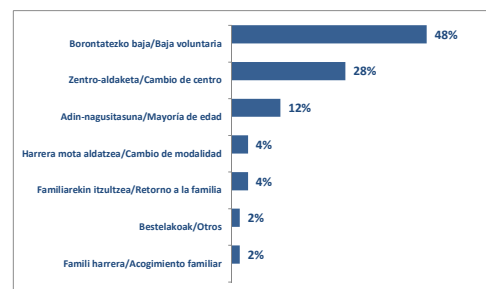


Atendiendo a la edad, la franja predominante es la de **15-17 años** (50%) y en esa franja de edad, el 66% de las personas atendidas son chicos.

Si tenemos en cuenta el tipo de atención, hay que destacar que el **49%** de las personas son atendidas en el programa de acogida de urgencia.

A lo largo del año se han producido **629** altas y **622** bajas. Si se analizan las razones de las bajas producidas en centros, el **48%** de las mismas son bajas voluntarias que se producen en el centro de acogida de urgencia de UBA y por parte de MENAS (menores extranjeros no acompañados).

G 139.- Adingabeentzako egoitzak. Artatutako pertsonen bajen arrazoiak / Residencias para personas menores. Motivos de baja de personas atendidas



La ocupación a 31-12-2016 ha sido del **93%** y la rotación de **2,8**.

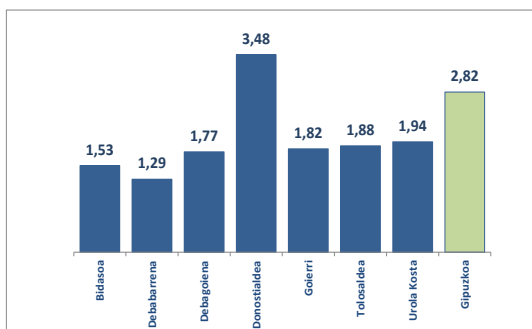
Ondoko grafikoan ageri da sektorez sektore izan den txandaketa. Aipatzekoa Donostialdean izan den txandakatze-maila altua, Ubako harrera-zentroko egonaldi laburrek eragina.

En el siguiente gráfico se muestra la rotación distribuida por sectores. Hay que destacar la alta rotación de Donostialdea, debido a las estancias breves en el centro de acogida de Uba.

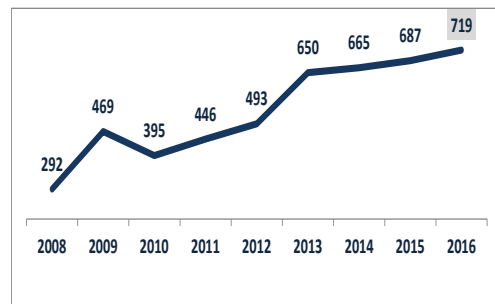
Bukatzeko, artatutako pertsonen bilakaera gorantz doa.

Por último, la evolución de personas atendidas sigue una tendencia ascendente.

G 140.- Adingabeentzako egoitzak. Rotazioa/ Residencias para personas menores. Índice de rotación



G 141.- Adingabeentzako egoitzak. Urtean artatutako pertsonak. Bilakaera / Residencias para personas menores. Personas atendidas durante el año. Evolución)



2.2.5.2.- Familia-harrera sustatzeko eta teknikoki babesteko zerbitzua

Familia harrera sustatzeko eta teknikoki babesteko zerbitzuaren zeregin orokorrak hauek dira:

a) Familia-harrera sustatzea, herritar orori zuzendutako dibulgazio kanpainak eta familia hartzaileak biltzeko kanpainak eginez.

b) Harrera-zerbitzua emateko familiak hautatzea, haur edo nerabe bat hartzeko aukera eskatu duten pertsonen edo familia-unitateen zirkunstantziak baloratuz; hau da, neska, mutiko edo nerabearen premiak beteko direla bermatzeko egokia den, eta ezarritako legezko betekizunak betetzen dituen begiratzen da.

c) Familia hartzaileen zerrenda eguneratua edukitzea.

d) Familia-harrerari buruzko informazioa ematea: prozedura, harrera gauzatzeko era eta harrera horen ondorioak edo eragina.

Eta familia-harrera formalizatua daukaten haurrei eta nerabeei berariaz zuzendutako beste zeregin batzuk:

a) Familia hartzaileei laguntza ematea, bai bere gain hartu dituzten zereginak nola bete aholkatuz, eta bai gero –harrera-aldia bukatzean edo adingabea adinez nagusi eginda ere elkarbizitzak jarraitzen duenean– nola jardun erakutsiz eta, hala egokituz gero, lagunduz.

b) Jada eratuak dauden familia-harrerak

2.2.5.2.- Servicio de promoción y apoyo técnico al acogimiento familiar

El servicio de promoción y apoyo técnico al acogimiento familiar desarrolla las siguientes funciones generales:

a) Promover el acogimiento familiar mediante campañas divulgativas y de captación de familias acogedoras dirigidas a la población en general.

b) Seleccionar familias candidatas al acogimiento mediante la valoración de las circunstancias que concurran en las personas o unidades familiares que soliciten acoger a un niño, niña o adolescente con vistas a determinar su adecuación para garantizar la cobertura de las necesidades del niño, niña o adolescente y el cumplimiento de las obligaciones legales establecidas.

c) Mantener una lista actualizada de familias acogedoras.

d) Informar sobre el acogimiento familiar: el procedimiento, el ejercicio del acogimiento y sus consecuencias o impacto.

Y otras específicamente dirigidas a niños, niñas y adolescentes para los que se ha formalizado un acogimiento familiar:

a) Apoyar a las familias acogedoras tanto para asesorarles en el ejercicio de las funciones que asumen como para orientarles y, en su caso, ayudarles cuando finalice el periodo de acogimiento o cuando la convivencia prosiga una vez alcanzada la mayoría de edad.

b) Supervisar periódicamente los acogimientos familiares constituidos, a fin

aldika-aldika ikuskatzea, hartutako haur edo nerabearen premiei eta lehentasunezko interesari egokitzen zaizkien egiaztatzeko.

c) Familia-harrerari lotutako gastuak konpentsatzeko diru-laguntzak izapidetzea.

d) Familia biologikoari laguntzea

de determinar si se desarrollan ajustándose a las necesidades y al interés superior del niño, niña o adolescente acogida.

c) Tramitar ayudas económicas de compensación de los gastos asociados al acogimiento familiar.

d) Apoyar a la familia biológica

Familia-harrera babes egokia izan daitekeela iritzi zaien adingabeei zuzendutako zerbitzua da, bai administrazioak edo epaileak hala erabki duenean, edo bai, arrazoi larriak direla tarteko, adingabeak bere borondatez zaintza hori eskatu duelako. Zerbitzu honetan sar daitezke, halaber, haur edo nerabe bat hartu nahi duten eta kasuan kasuko egokitasun baldintzak betetzen dituzten pertsonak, familia-unitateak edota elkarbizitza-unitateak.

2016ko abenduan, **349** neska-mutiko zeuden familia-harreran. Programa honek gorabehera handiak izaten ditu, zeren eta batez ere adin-nagusitasunak eta modalitate aldaketak alta eta baja ugari eragiten baitute.

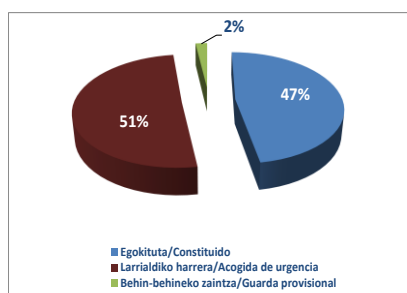
Urtarrilaren 1ean **354** adingabe zeuden artatuak; 97 alta eta 102 baja eman dira, honako arrazoi hauek tarteko:

La población destinataria son aquellas personas menores de edad para las que se considere que el acogimiento familiar es una alternativa de protección adecuada, tanto si responde a una decisión administrativa o judicial, como a una solicitud de guarda voluntaria por motivos graves. Por otro lado, las personas o unidades familiares o convivenciales que deseen acoger a un niño, niña o adolescente y que cumplan los requisitos de adecuación correspondientes

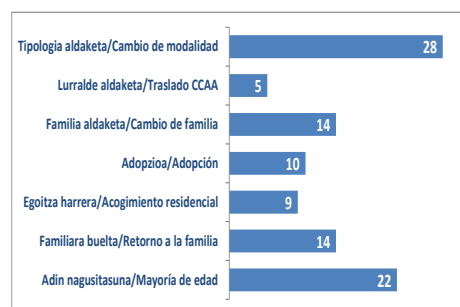
En diciembre de 2016, había **349** niños y niñas en acogimiento familiar. Este programa está sometido a una gran variabilidad interna, de altas y bajas fundamentalmente por mayoría de edad y cambio de modalidad.

A 1 de enero se encontraban atendidas **354** personas menores de edad y se han producido 97 altas y 102 bajas, por los siguientes motivos:

G 142.-Familia harrera. Altak / Acogimiento familiar. Altas



G 143.- Familia harrera. Bajak / Acogimiento familiar. Bajas



Harrera horiek hauraren ingurunean bertan

Los acogimientos se pueden realizar en el

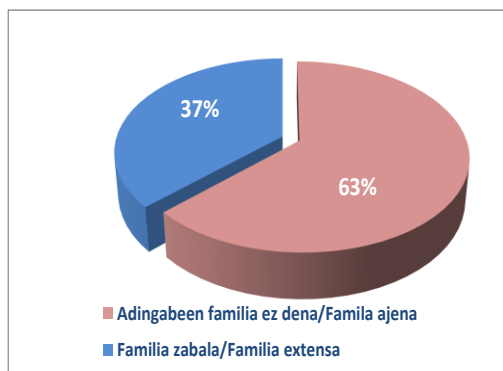
egin daitezke; hau da, gerta liteke harrera hori familia zabaleko norbaitek egitea, aitona-amonek edo osaba-izebek, normalean; edota familia biologikoarekin zerikusirik ez duten pertsonak, neska-mutikoak etxean borondatez hartzeko prest dauden pertsonak, nahiz eta adingabe horiekin aldeztu aurretik inolako loturarik ez izan.

Adinari dagokionez, hartutako nezka-mutikoen adina **10,2** urte da batez beste.

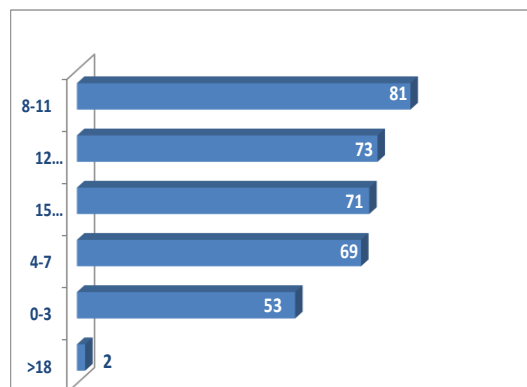
propio entorno del niño o niña, esto es, que la acogida la realice algún miembro de la familia extensa, normalmente abuelos o tíos, o se puede realizar por personas ajenas a la familia biológica que se prestan voluntariamente a acoger en su domicilio a niños y niñas con los que previamente no tenían ningún tipo de vínculo.

En cuanto a la edad, la media de los niños y niñas acogidos es de **10,2**.

G 144.- Famili harrera .Mota / Acogimiento familiar. Tipo



G 145.- Famili harrera .Adin tartea / Acogimiento familiar . Rango edad



Erronka oso inportantea **borondatezko familian larrialdiko harrera** zerbitzua martxan jartzea izan da. Zerbitzu hori 2016an garatu da erabat. Zeregin hori borondatezko **14** familian gauzatu da, eta 0 eta 6 urte bitarteko haurrei larrialdiko harrera egiteko eskariei erantzun die. 2016an zabaldu egin da adin-tartea, izan ere hasiera batean 0 eta 3 urte bitarteko haurrei zuzendua baitzegoen.

2016. urtean zehar borondatezko familian larrialdiko harrera egiteko **42** eskaera artatu dira.

Familia-harrera espezializatuan, hau da, adingabeak ordainsari baten truke eta

Un reto muy importante ha sido la implantación del servicio de **acogida de urgencia en familia voluntaria**. 2016 ha sido el año de completo desarrollo. Esta tarea se desarrolla mediante **14** familias voluntarias y da respuesta a las peticiones de familia de acogida de urgencia para niños y niñas de 0 a 6 años. En 2016 se ha ampliado el rango de edad, ya que inicialmente era para niños y niñas de 0 a 3 años.

A lo largo de 2016 se han atendido **42** solicitudes de acogida de urgencia en familia voluntaria.

En cuanto al **acogimiento familiar especializado**, es decir, aquel desarrollado por personas que se dedican de forma remunerada

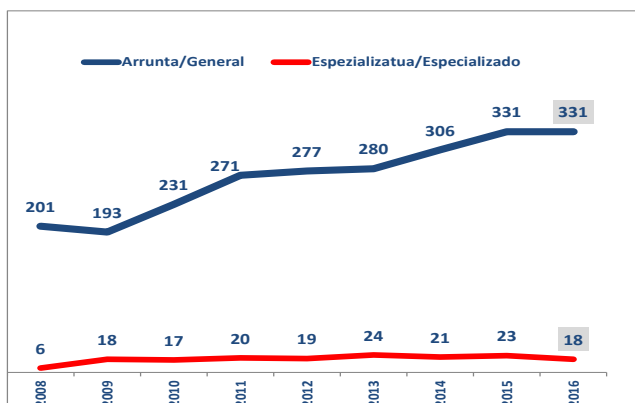
dedikazio osoz hartzen dituzten pertsonen gauzatzen duten zerbitzuan, **18** neska-mutiko artatu dira. Zerbitzu horretan beharakada nabarmena gertatu da, izan ere, dituen forma juridikoen inguruko zalantzak argitu arte alta gehiagorik ez egitea erabaki baita.

y con dedicación plena a acoger personas menores de edad, se han acogido **18** niños y niñas. Se ha producido un fuerte descenso ya que no se han realizado más altas hasta que se puedan solventar las dudas relacionadas con las formas jurídicas del mismo.

Azkenik, hona familia-harreraren bilakaera; modalitate espezializatuan beharakada nabarmena izan du, gorago aipatu bezala.

Por último, a continuación se muestra la evolución del acogimiento familiar, que acusa un descenso importante en la modalidad especializada, tal y como se ha indicado.

G 146.- Famili harrera . Bilakaera / Acogimiento familiar. Evolución



2.2.5.3.- Adopzioa sustatzeko eta teknikoki babesteko zerbitzua

Adozioa sustatzeko eta teknikoki babesteko zerbitzuaren zeregin orokorrak honako hauek dira:

- a) Familia-harrera sustatzea, herritar orori zuzendutako dibulgazio kanpainak eta familia hartzaileak biltzeko kanpainak eginez.
- b) Harrera-zerbitzua emateko familiak hautatzea, haur edo nerabe bat hartzeko aukera eskatu duten pertsonen edo familia-unitateen zirkunstantziak baloratuz; hau da, neska, mutiko edo nerabearen premiak beteko direla bermatzeko egokia den, eta ezarritako legeko betekizunak betetzen dituen begiratzen da.
- c) Familia hartzaileen zerrenda eguneratua edukitzea.
- d) Familia-harrerari buruzko informazioa ematea.

Eta familia-harrera formalizatua daukaten haurrei eta nerabeei berariaz zuzendutako beste zeregin batzuk:

- a) Familia hartzaileei laguntza ematea, bai bere gain hartu dituzten zereginak nola bete aholkatuz.
- b) Jada eratuak dauden familia-harrerak aldika-aldika ikuskatzea, hartutako haur edo nerabearen premiei eta lehentasunezko interesari egokitzen zaizkien egiaztatzeko.

2.2.5.3.- Servicio de promoción y apoyo técnico a la adopción

El servicio de promoción y apoyo técnico a la adopción desarrolla las siguientes funciones generales:

- a) Promover la adopción mediante campañas divulgativas y de captación de familias adoptantes dirigidas a la población en general, en particular de niños y niñas con necesidades especiales.
- b) Seleccionar familias candidatas a la adopción mediante la valoración de las circunstancias que concurren en las personas o unidades familiares que soliciten adoptar a un niño, niña o adolescente con vistas a determinar su idoneidad para garantizar la cobertura de las necesidades del niño, niña o adolescente en el cumplimiento de las obligaciones legales establecidas.
- c) Mantener una lista actualizada de familias adoptantes.
- d) Informar sobre la adopción.

Y otras específicamente dirigidas a niños, niñas o adolescentes para los que se ha formalizado una adopción:

- a) Apoyar a las familias adoptantes para asesorarles a lo largo del procedimiento de adopción.
- b) Supervisar periódicamente las adopciones familiares constituidas, a fin de determinar si se desarrollan ajustándose a las necesidades y al interés superior del niño, niña o adolescente adoptada.

c) Familia biologikoa bilaketaren harrerari lotutako gastuak konpentsatzeko diru-laguntzak izapidetzea.

c) Tramitar ayudas económicas de compensación de los gastos asociados al acogimiento familiar.

d) Familia biologikoari laguntzea

d) Apoyar a la familia biológica.

Estatuko haurrak adoptatzeko 21 eskaintza izan dira, aurreko urtean baino 2 gehiago.

El número de ofrecimientos para **adopción nacional** ha sido de **21**, 2 más que el año pasado.

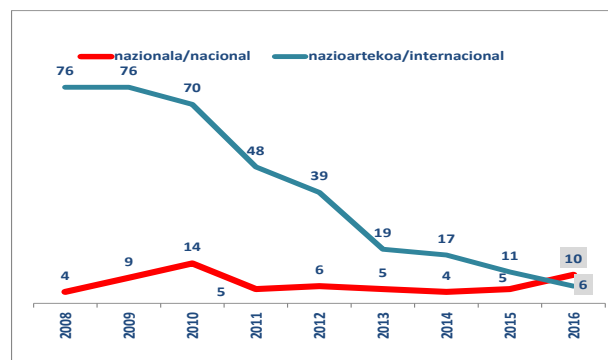
2016an **10** adopzio egin dira, aurreko urtean baino 5 gehiago.

En 2016, se han constituido **10** adopciones, 5 más que el año pasado.

Nazioarteko adopzioei dagokienez, 11 eskaera izan dira, 2015ean baino 1 gutxiago, eta 6 adopzio egin dira, beherako joerari eutsiz.

En cuanto a la **adopción internacional**, ha habido 11 solicitudes, 1 menos que en 2015 y se han constituido 6 adopciones, manteniéndose la tendencia decreciente.

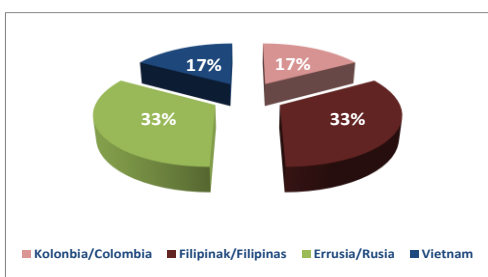
G 147.- Eratutako adopzioak / Adopciones constituidas



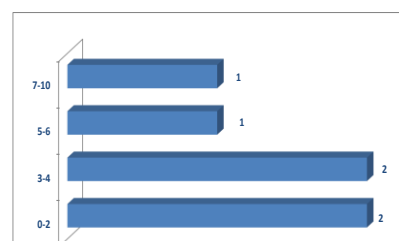
Nazioarteko adopzioan hartu diren haur gehienen jatorria Filipinak eta Errusia dira.

El origen de niños y niñas adoptados en adopción internacional, es mayormente de Filipinas y Rusia.

G 148.- Adopzioa. Jatorriaren arabera /Adopción. Por origen



G 149.- Adopzioa. Adinaren arabera/Adopción. Por edad



2.2.5.4.- Familiekin gizarte eta hezkuntza arloan eta arlo psikosozialean esku hartzeko zerbitzuak

Familian nahiz gizarte eta hezkuntza arloan esku hartzeko zerbitzuen xedea beren seme-alabak hezteko arazo larriak dituzten familiak dira, babesgabezia gertatzeko arrisku handia erakusten duten familiak. Zerbitzu hau erabiltzen da, halaber, familiatik banatzeko legezko neurria hartugatik bidezkotzat jotzen denean bai familiarekin eta bai adopzioan hartutako haurrarekin lanean jarraitzea, egindako kaltea konpontzeko eta haurra bere etxera itzuli ahal izateko, baldintza egokitan hezi eta gizarteratuko den moduan.

2016an honako programak gauzatu dira:

Trebatu: Familiaren barruan tratu txarrak edota haur-abandonu arazoak dituzten familiei zuzendutako programa. 2016an **401** kasu artatu dira, 2015ean baino 3 gehiago; bestetik, inplikaturako adingabeak **630** izan dira, 2015ean baino 9 gutxiago.

Bideratu: Ikertzeko, ebaluatzeko eta esku-hartze terapeutikoa egiteko programa da, adingabeek tratu txarra jasaten dutenean edota sexu-abusuak daudenean. 2016an **135** kasu artatu dira, 2015ean baino 10 gehiago; bestetik, inplikaturako adingabeak **187** izan dira, 2015ean baino 24 gehiago.

Garatu: Babesgabezia sozial eta familiar larria detektatu zaien, eta harremanak ezartzeko nahiz egokitzapen pertsonal eta soziala lortzeko arazoak dituzten adingabeei zuzendutako diagnostiko eta tratamendu psikoterapeutiko gisa eratua. 2016an 774 kasu artatu dira, 2015ean baino 62 gehiago;

2.2.5.4.- Servicio de intervención socioeducativa y psicosocial con familias

Los servicios de intervención familiar y socioeducativa, se dirigen a familias que experimentan dificultades graves para la educación de sus hijos e hijas y en los que se produce una situación de alto riesgo de desamparo. También se utilizan en aquellos casos en que, habiéndose adoptado una medida legal de separación, se considera oportuno trabajar con la familia y el niño o niña acogido para reparar el daño y realizar la vuelta al domicilio familiar en las adecuadas condiciones de crianza y socialización.

En 2016 se han llevado a cabo los siguientes programas:

Trebatu: Programa dirigido a familias con problemas de maltrato y/o abandono infantil intrafamiliar. En 2016, se han atendido **401** casos, 3 más que en 2015 y a **630** menores implicados, 9 menos que en 2015.

Bideratu: Es un programa de investigación, evaluación e intervención terapéutica en situaciones de maltrato y/o abuso sexual a personas menores de edad. En 2016, se han atendido **135** casos, 10 más que en 2015 y a **187** menores implicados, 24 más que en 2015.

Garatu: Se configura como un recurso de diagnóstico y tratamiento psicoterapéutico dirigido a personas menores en las que se ha detectado desprotección social y familiar graves que presentan problemas relacionales y de adaptación personal y social. Se han atendido a 774 familias con **850** menores

bestetik, inplikaturako adingabeak **850** izan dira, 2015ean baino 45 gehiago.

Jarraipen programa: Arrisku-egoerei jarraipen bat egin beharrak bultzatutako programa da; hau da, Foru Adundiak egoera baloratu ondoren, ezen esku-hartzerik ez dela behar erakusten duten baina, aldi berean, erne egotea eta jarraipen bat egitea eskatzen duten arrisku-egoerei jarraipena egiteko programa, berehala esku hartu ahal izateko baldin eta arrisku-adierazleren batek okerrera egiten badu. 2016an **82** kasu artatu dira, 2015ean baino 9 gehiago; bestetik, inplikaturako adingabeak **124** izan dira, 2015ean baino 6 gehiago.

Safecare: Ebidentzian oinarritutako programa da, hezkuntza izaerakoa, etxean kokatua, eta haurren babesgabezia detektatu zaien familiei zuzendua. 2016an **9** kasu artatu dira, 2015ean baino 1 gutxiago; bestetik, inplikaturako adingabeak **15** izan dira, 2015ean baino 1 gutxiago.

Incredible Years: Ebidentzian oinarritutako programa da, esku-hartze goiztiarrekoa, jokabide-arazoei aurre hartzea eta gaitasun sozial eta emozionala sustatzera bideratua. 2016an **12** kasu artatu dira, 2015ean baino 2 gutxiago; bestetik, inplikaturako adingabeak **18** izan dira, 2015ean baino 1 gehiago.

Ondoko grafikoan ikus daiteke zerbitzuaren bilakaera:

implicados, 45 más que en 2015.

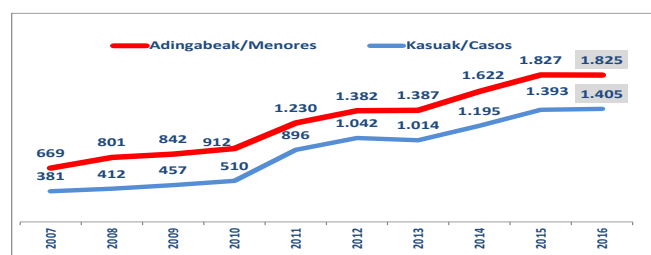
Programa de seguimiento: Es un servicio que se establece para cubrir la necesidad de realizar un seguimiento de situaciones de riesgo que, habiendo sido valoradas por Diputación Foral, se ha considerado que no procedía realizar ningún tipo de intervención, pero al mismo tiempo se hacía necesario mantener una actitud de alerta y seguimiento par poder intervenir con rapidez si algunos de los indicadores de riesgo se deterioran. En 2016, se han atendido **82** casos, 9 más que en 2015 y a **124** menores implicados, 6 más que en 2015.

Safecare: Programa basado en la evidencia, de carácter educativo, con base en el domicilio, destinado a familias en las que se ha observado situaciones de desprotección infantil. En 2016, se han atendido **9** casos, 1 caso menos que en 2015, y a **15** menores implicados, 1 menos que en 2015.

Incredible Years: Programa basado en la evidencia, de intervención temprana, para la prevención de problemas de conducta y para la promoción de la competencia social y emocional. En 2016, se han atendido **12** casos, 2 menos que en 2015, y a **18** menores implicados, 1 más que en 2015.

La evolución del servicio se muestra en el siguiente gráfico.

G 150.-.- Eskuhartze psikosoziala/Intervención psicosocial



2.2.6.- GIZARTERATZEA

2016an, Gizarteratzearen arloan eman den berrikuntza nagusia **“Elkar-EKIN” 2016-2020 Gizarteratze Plana** onartzea izan da. Plan honen helburua da Gizarteratzea sustatzea eta gizarte-bazterketaren inguruan politika sektorial ezberdinak antolatzea; eta horretarako, gizarteratzearen helburua modu eraginkorrean landuko duten estrategiak bultzatzea Gipuzkoako Foru Aldundiaren gidaritzapean baina Gipuzkoako eragile eta erakundeen partaidetzarekin. Xede horri begira, 2016/06/26an protokolo bat sinatu zuen hirugarren sektoreko, unibertsitateko eta enpresa-munduko toki entitateekin

Elkar-EKIN Plana bat dator Gipuzkoako Foru Aldundiaren 2015-2019 Kudeaketa Plan Estrategikoarekin –Gizarte Ongizatearen eta gizarte kohesioaren eredua, Gizarte Zerbitzuen Maparen garapena eta enplegu-sorreraren sustapena indartzeko helburuan batez ere–, eta Gizarte Politikako Departamentuaren Kudeaketa Planarekin.

Planaren 1. helburua jorratu da, hau da, bazterketa egoeran dauden pertsonen ematen zaien arreta hobetzea, toki entitateen laguntzarekin. Hori horrela, Oinarrizko Gizarte Zerbitzu guztiekin bilerak egin dira, eskualdez eskualde, eta kolaborazio prozesu bat jarri da martxan Deustuko Unibertsitatea lagun izanik zuzendaritza lanetan. Prozesu horretan, aipatzekoa, bazterketaren balorazioa martxan jarri izana.

Era berean, aurrera egin da gizarteratze zerbitzuen hobekuntzan, batez ere osasun mentaleko arazoak dituzten pertsonen zuzendutako egoitza-zerbitzuetan eta “Habitat”

2.2.6.- INSERCIÓN

Durante el año **2016** la novedad principal del área de Inclusión social ha sido la aprobación del **Plan de Inclusión Social 2016-2020 “Elkar-EKIN”**, que tiene como objetivo promover la Inclusión Social y organizar las diferentes políticas sectoriales en torno a la exclusión social, impulsando nuevas estrategias que aborden de manera eficaz y eficiente el objetivo de la inclusión social, con el liderazgo de la Diputación Foral de Gipuzkoa y la participación de agentes e instituciones de la sociedad guipuzcoana, para lo cual el 26/06/16 se firmó un protocolo con entidades locales, del tercer sector, de la universidad y empresariales.

El Plan Elkar-Ekin está alineado con el Plan Estratégico de Gestión 2015-2019 de la Diputación Foral de Gipuzkoa, en especial en el objetivo de fortalecer el modelo de Bienestar social y cohesión social, el desarrollo del Mapa de Servicios Sociales y el fomento de la empleabilidad, así como con el Plan de Gestión del Departamento de Política Social.

Se ha trabajado en el objetivo 1 del Plan, mejorar la atención a las personas en situación de exclusión social, en colaboración con las entidades locales. Para ello se han mantenido reuniones con todos los Servicios Sociales de Base por comarcas y se ha puesto en marcha un proceso colaborativo con el coliderazgo desde la Universidad de Deusto, con especial mención a la puesta en marcha de la valoración de la exclusión social.

Asimismo, se ha avanzado en la mejora de los servicios de inserción social, especialmente los alojamientos dirigidos a personas con problemas de salud mental y el proyecto “Habitat”, inspirado en el método de trabajo

proiektuan, “housing first” lan sisteman oinarritua eta egoitza-bazterketan dauden pertsonen zuzendua berau.

Bestetik, jada martxan dira Aterpe gaueko harrera zentroa hobetzeko lanak eta zentro okupazionalak sartzeko prozedura zehaztekoak.

Era berean, 2. helburua ere garatu da. Hala, gizarte-bazterketako arriskuan eta egoera horretan dauden pertsonentzako aukerak sortzea bultzatu da, eta horretarako, honakoak definitu dira: enplegua eta gizarteratzea aktiboki kudeatzera bideratutako eredia eta programa, LANDUZ programa berriaren planifikazioa eta helburu horiek lortzera bideratutako Sendotu programa. Aukerability Programa sartu da, Europako gizarte funtsarekin batera finantzatua. Programa horren helburua da zerbitzuak hobetzea eta zahartzen ari diren pertsonen premia berrietara egokitzea, Gureak eta Katea Legaia programen bitartez.

Bestetik, 3. helburuan, kohesioa eta inklusioa akatibatzeko proiektuak sustatu dira, lankidetzaren hitzarmenak bultzatu dira, aurrera egin da inklusioa lortzeko diru-laguntzak berrikusteko lanean, eta sakon aztertu da osasun mentaleko arazoek sareko erabiltzaileengan duten eragina. Esku hartzeko eredia jardubide egokitzat jo dute Europar Batasuneko Enplegu, Gizarte Politika, Osasun eta Kontsumoko Kontseiluak, eta Osasun, Gizarte Zerbitzu eta Berdintasuneko Ministerioak.

Gainera, 4. helburuan, gizarte babeseko beste sistema batzuekiko koordinazioa sendotu egin da, gizarte eta osasun arloari aparteko arreta jarritz eta Donostialdea ESI antolakundearen

“housing first”, orientado a las personas en exclusión residencial.

Por otro lado, se ha comenzado a trabajar en la mejora del centro de atención nocturna Aterpe y en la definición del procedimiento de accesos a los centros ocupacionales.

Igualmente, se ha desarrollado el objetivo 2, impulsando la generación de oportunidades para las personas en riesgo y situación de exclusión social definiendo el modelo y programa orientado a la empleabilidad y la gestión activa de inclusión, la planificación del nuevo programa LANDUZ y el programa Sendotu orientado a estos objetivos. Se ha incluido el Programa Aukerability cofinanciado con fondo social europeo para la mejora de los servicios y la adaptación a las nuevas necesidades de las personas que envejecen con Gureak y Katea Legaia.

Por otra parte, en el objetivo 3 se han impulsado proyectos de cohesión y activación inclusiva, se han impulsado los convenios de colaboración, se ha avanzado en la revisión de las ayudas económicas para la inclusión y se ha analizado en profundidad la incidencia de los problemas de salud mental en los usuarios de la red. El modelo de intervención ha sido reconocido por Consejo de Empleo, Política Social, Sanidad y Consumo (EPSCO) de la UE y el Ministerio de Sanidad, Servicios Sociales e Igualdad como buena practica.

Además, en el objetivo 4 se ha reforzado la coordinación con otros sistemas de protección social, con especial atención al ámbito socio-sanitario, participando en el Grupo de trabajo sobre “Exclusión social y necesidades

“Gizarte-bazterketa eta gizarte nahiz osasun arloko premiak” gaiari buruzko Lantaldean parte hartuz, hala nola Eusko Jaurlaritzak “Egoitza-bazterketaren Euskal Estrategiari” buruz zuzendutako erakunde-arteko bilkuretan esku hartuz, “asilo eskatzaileen harrerari buruzko koordinazioa” lortzeko lantaldeetan bezalaxe.

Era berean, 5. helburuan, herritarren sentsibilizazioa jorratu da Gipuzkoako gizarteratzeari dagokionez. “Komunikazio eta Sentsibilizazio Plana” diseinatu da.

Aurrera jarraitu da Gizarteratzeko zentro eta programetan arreta hobetzeko prozesuan, bizi-kalitatearen eredupean bitarteko komunak definituz –bakoitzari zuzendutako arreta plana, eta abar– eta erakunde kolaboratzaileekin, nahiz zentro eta programekin koordinatuz.

Egoitza-zentroetan esperientzia aitzindari bat egin da gizarte-bazterketa baloratzeko tresna aplikatuz; eta horretarako, Deustuko Unibertsitatean prozesu parte-hartzaile bat garatu da oinarritzko gizarte zerbitzuekin.

Bestetik, osasun mentaleko arazoak dituzten pertsonen laguntza sendoena emateko moduko gisa birmoldatu dira 6 plaza.

Gizarteratzeko eguneko zentroetan, beste 3 plaza sortu dira, mendebaldeko sektorean lurraldeen arteko oreka hobetuz.

2015ean hedapen kuantitatibo handia izan ondoren, 2016an egonkortu egin da **lagun-egite espezializatuko programa**, bai erabiltzaileen kopuruari dagokionez eta bai arretaren intentsitatean. Programa honen

sociosanitarias” de la OSI Donostialdea, en las reuniones interinstitucionales lideradas por el GV sobre la “Estrategia Vasca de Exclusión residencial”, así como en los grupos de trabajo de “coordinación sobre acogida a demandante de asilo”.

De igual manera, en el Objetivo 5 se ha trabajado la sensibilización a la ciudadanía sobre la Inclusión social en Gipuzkoa. Se ha diseñado un “Plan de Comunicación y Sensibilización”.

Se ha seguido trabajando en el proceso de mejora de la atención en los centros y programas de Inserción Social con la definición de instrumentos comunes bajo el modelo de calidad de vida: Plan Individual de Atención, etc., la coordinación con las entidades colaboradoras y los centros y programas.

En los centros residenciales, se ha realizado una experiencia piloto en la aplicación de la herramienta de valoración de la exclusión social, para lo que se ha desarrollado el proceso participativo con los servicios sociales de base en la Universidad de Deusto.

Por otro lado, se han reconvertido 6 plazas como módulo de máxima intensidad de apoyo para personas con problemas de salud mental.

Se han creado 3 plazas más en centros de día de inserción, mejorando el equilibrio territorial en el sector oeste.

Durante el año 2016 se ha producido una estabilización del **programa de acompañamiento especializado**, después de la importante expansión cuantitativa del año 2015, tanto en número de usuarios, como en

erabiltzaileen heren bat gazteentzako diru-laguntzaz baliatu da.

Enplegarritasuna sustatzeko eta gizarteratzeko kudeaketa aktiboko programa, zerbitzuak ematen dituzten eragileekiko koordinazioa hobetuz egituratu da, eta aurrera egin da programa horiek Gipuzkoako lurralde osoan hedatzeko zereginen.

Bukatzeko, Urumeako asentamenduan garatzen ari den gizarteratzeko erakunde-arteko proiektuak aurrera darrai indar betean, izan ere Astigarragan eta Hernanin hasiera batean ezarri ziren 91 familietatik 6 bakarrik geratzen dira. Kanpamendua 2017rako erabat hustutzea espero da baina, horretarako, aldez aurretik osatu egin beharko da 2012an abiatutako gizarteratze prozesua, hau da, familiei piskaka-piskaka bizileku berria ematea eta beren txabolak desegitea ahalbidetuko duen prozesua.

intensidad de atención. Un tercio de las personas usuarias de este programa se han beneficiado de la prestación de ayuda económica para jóvenes.

El programa de empleabilidad y gestión activa de inclusión, se ha estructurado mejorando la coordinación con los agentes que prestan los servicios y se ha avanzado en la extensión de los programas a todo el THG.

Por último, proyecto interinstitucional de integración social que se está llevando a cabo en el asentamiento del Urumea ha avanzado a un fuerte ritmo ya que de las 91 familias que inicialmente se instalaron en Astigarraga y Hernani, actualmente quedan 6. Se espera que el campamento esté totalmente desalojado para el año 2017, tras completarse un proceso de inserción social, iniciado en 2012, que permitirá el realojo paulatino de las familias y el derribo sus chabolas.

2.2.6.1.- Bazterkeria eta marginazio egoeran dauden pertsonentzako egoitza zentroak

Bazterkeria eta marginazio egoeran dauden pertsonentzako egoitza zentroak maila pertsonalean, gizarte arloan eta harremanen arloan narriadura larriak dituzten eta bazterketa egoeran dauden pertsonen bizi-egoera eskaintzera bideratutako elkarbizitza zentroak dira; eta horietan, intentsitate ertaineko edo handiko laguntzak egiten dira, gizarteratzeko esku-hartzeak egin ahal izateko.

2016. urtean zehar, **950** pertsona artatu dira bazterkeria eta marginazio egoeran dauden pertsonentzako egoitza-zentroetan, **745** gizonezko eta **205** emakume, hau da, 2015ean baino %11,8 gutxiago. Badira urtean zehar egoitza-baliabide ezberdinetan egoten diren pertsonak.

2016an guztira **800** pertsona ezberdin artatu dira.

Hau da artatutako pertsonen profila:

2.2.6.1.- Centros residenciales para personas en situación de exclusión y marginación

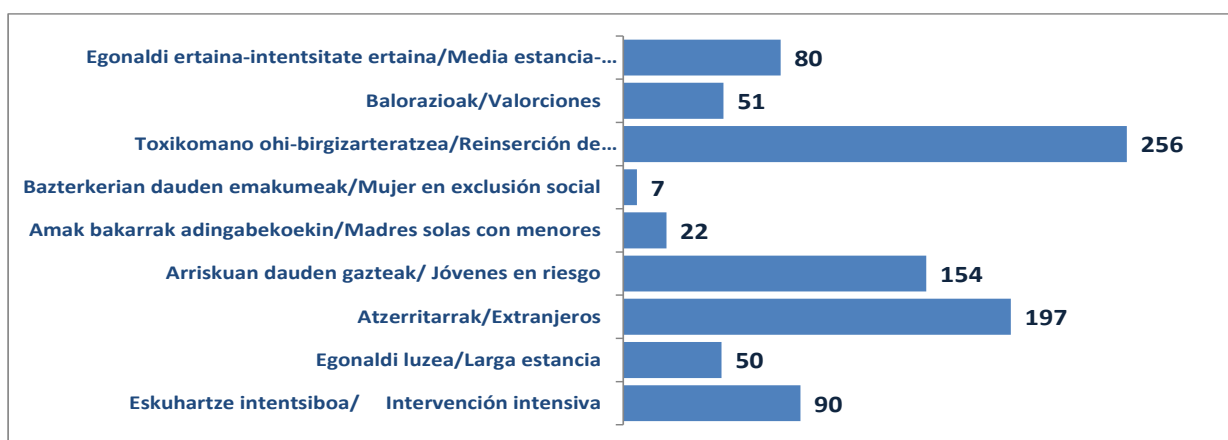
Los centros residenciales para personas en situación de exclusión y marginación, son centros de convivencia destinados a ofrecer a personas en situación de exclusión con graves deterioros de carácter personal, social y relacional, un servicio de alojamiento con apoyos de media o alta intensidad, para realizar intervenciones orientadas a la inclusión social.

A lo largo de 2016 se han atendido en los distintos centros residenciales para personas en situación de exclusión y marginación a **950** personas, **745** hombres y **205** mujeres, un 11,8% más respecto a 2015. Hay personas que a lo largo del año están en distintos recursos residenciales.

El total de personas diferentes atendidas en 2016 es de **800**.

La tipología de personas atendidas se muestra a continuación.

G 151.- Gizarteratzea. Egoitzak. Motaren arabera/Inserción. Residencias. En función de la tipología



2.2.6.1.A.- Egoera kronifikatu egoera dauden pertsonentzako egoitza-zentroak

Egoera kronifikatu egoera dauden pertsonentzako egoitza-zentroak egoera kronifikatua eta narriadura pertsonala duten, eta egonaldi luzeko zerbitzua behar duten pertsonentzako egoitza zentroak dira, gizarteratzeko ikuspegia eskuhartze-erritmo lasaiarekin uztartzen dutenak.

2016. urtean eskaintza bera mantendu da, **39** plaza eta guztiak foru finantzaketa dute.

Hona, segidan, egoera kronifikatua duten pertsonen egoitza-zentroetako arreta-datu orokorrak. Memoria honen eranskinean datu zehatzagoak ageri dira.

2016. urtean zehar **50** pertsona artatu dira, horietatik **% 14** emakumeak.

2016ko abenduaren 31n **39** pertsona ziren arreta jasotzen ari zirenak, horietatik **%18** emakumeak, honako honela banatuta.

T 79.- Gizarteratzea. Egoera kronifikatua. Egoitzak Artatutako pertsonak / Inserción. Situación cronificada. Residencias. Personas atendidas

Zentro mota/ Tipo de centro	Artatutako pertsonak 12/31n/Personas atendidas a 31/12			Plazak/ Plazas	Okupazioa/ Ocupación
	G/H	E/M	Guztira /Total		
Foru Aldundiak finantziatuak/ De financiación foral	32	7	39	39	100,0%
Guztira/Total	32	7	39	39	100,0%

2.2.6.1.A.- Centros residenciales para personas con una situación cronificada

Los centros residenciales para personas con una situación cronificada son centros residenciales para personas con una situación cronificada y un deterioro personal que precisan un servicio de larga estancia con un enfoque que combine una visión de inclusión social, con un ritmo de intervención pausado.

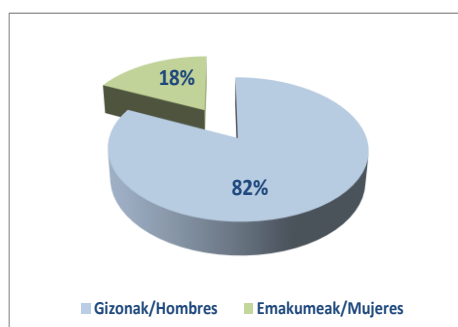
En el año 2016, la oferta se ha mantenido en **39** plazas, todas ellas de financiación foral.

A continuación se muestran los datos generales de atención en centros residenciales para personas con una situación cronificada. En el anexo a la presente Memoria se ofrecen datos con mayor detalle.

A lo largo de 2016 se ha atendido a **50** personas, de las cuales un **14%** eran mujeres.

A 31-12-2016 se prestaba atención a **39** personas, un **18%** de mujeres, de acuerdo a la distribución que se muestra a continuación.

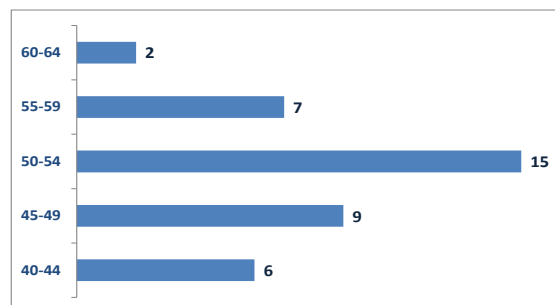
G 152.- Gizarteratzea. Egoera kronifikatua. Egoitzak. Artatutakoak sexuaren arabera / Inserción. Situación cronificada. Personas atendidas por sexo



T 80.- Gizarteratzea. Egoera kronifikatua.
Artatutakoak adin tartearen arabera/ Inserción.
Situación cronicada. Personas atendidas por rango de edad

Adin tartea/ Rango edad	G/H	E/M	Guztira/ Total
40-44	5	1	6
45-49	6	3	9
50-54	13	2	15
55-59	6	1	7
60-64	2	0	2
Guztira/Total	32	7	39

G 153.- Gizarteratzea. Egoera kronifikatua. Artatutakoak adin tartearen arabera/ Inserción. Situación cronicada.
Personas atendidas por rango de edad



Zentro hauetan artatutako pertsonen adina **50,9** urte da batez beste, gizarteratzeko gainerako baliabideetan baino askoz handiagoa (28,4 laguntzak dituzten etxebizitzetan eta 39,4 egoitzetan).

La edad media de las personas atendidas en estos centros es de **50,9** años, muy superior al resto de los recursos de inserción (28,4 en viviendas con apoyos y 39,4 en residencias).

Benetako egonaldari erreparatuta, hau da, 2016ko 366 egunetan arreta jaso dutenak kontuan hartuta, artatutako pertsonen kopuru baliokidea **26** izango litzateke.

Si tenemos en cuenta la estancia efectiva, es decir, aquellas personas que han tenido atención los 366 días de 2016, el número de personas equivalentes atendidas sería de **26**

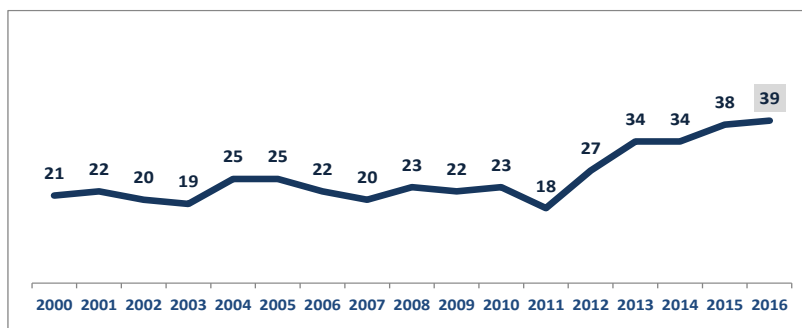
2016ko abenduaren 31n okupazioa **%100**ekoa zen, eta txandaketa **%1,28**koa.

La ocupación a 31-12-2016 ha sido del **100%** y la rotación de **1,28**.

Bukatzeko, ondoko grafikoan ageri da artatutako pertsonen bilakaera.

Por último, en el siguiente gráfico se muestra la evolución de personas atendidas.

G 154 . Gizarteratzea. Egoera kronifikatua. Egoitzak -Artatutako pertsonen bilakaera/ Inserción. Situación cronicada Evolución de personas atendidas (2016-12-31)



2.2.6.1.B.- Gizarteratzeko etxebizitzak laguntzekin

Gizarteratzeko etxebizitzak laguntzekin, egonaldi ertain edo luzeko egoitza zentroak dira, erabiltzaileen gaitasun eta trebezia pertsonalak eta harreman arlokoak hobetzeko laguntza eskaintzen dutenak, pertsona horiek gizarteratu daitezen eta progresiboki bizimodu normala egin dezaten

Etxebizitza horien helburua da, bizimodua erkidegoan egiteko aukera ahalbidetzea gabezia psikosozialak dituzten eta intentsitate ertaineko laguntza psikosoziala behar duten pertsonen

2016. urtean eskaintza bera mantendu da, **244** plaza, eta horietatik **200** foru finantzaketa dute.

T 81.- Gizarteratzea. Etxebizitzak. Plazak/ Inserción. Viviendas. Plazas (2016-12-31)

Plaza motak/Tipo de plazas	Guztira/Total
Foru Aldundiak finantziatuak/ De financiación foral	200
Finantziaketa pribatukoak/ De financiación privada	44
Guztira/Total	244

Hona, segidan, gizarteratzeko laguntzak dituzten etxebizitzetako arreta-datu orokorrak. Memoria honen eranskinean datu zehatzagoak ageri dira.

2016. urtean zehar 357 pertsona artatu dira, horietatik %22 emakumeak.

2016ko abenduaren 31n **188** pertsona ziren arreta jasotzen ari zirenak, horietatik **%21** emakumeak, honako honela banatuta:

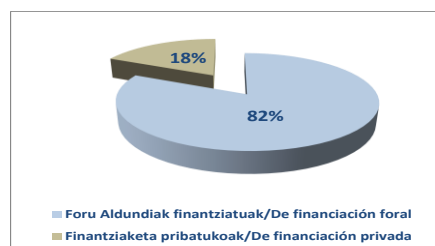
2.2.6.1.B.- Viviendas con apoyos para la inclusión social

Las viviendas con apoyos para la inclusión social, son servicios residenciales de media o larga estancia, que ofrecen un apoyo orientado a mejorar las capacidades y habilidades personales y relacionales de las personas usuarias con vistas a su reinserción y su acceso progresivo a un modo de vida normalizado.

Estas viviendas están dirigidas a posibilitar la vida en el contexto comunitario a personas que presentan carencias psicosociales y que requieren un apoyo psicosocial de intensidad media.

En el año 2016 la oferta se ha mantenido en **244** plazas, de las cuales, **200** son de financiación foral.

T 82.- Gizarteratzea. Etxebizitzak . Plaza mota/ Inserción. Viviendas. Tipo de plazas



A continuación se muestran los datos generales de atención en viviendas con apoyos para la inclusión social. En el anexo a la presente Memoria se ofrecen datos con mayor detalle.

A lo largo de 2016 se ha atendido a 357 personas, de las cuales un 22% eran mujeres

A 31-12-2016 se prestaba atención a **188** personas, un **21%** de mujeres, con la distribución que se muestra a continuación.

T 83.- Gizarteratzea. Etxebizitzak. Artatutako pertsonak/Inserción. Viviendas. Personas atendidas.

Zentro mota/ Tipo de centro	Artatutako pertsonak 12/31n/Personas atendidas a 31/12			Plazak/Plazas	Okupazioa/Ocupación
	G/H	E/M	Guztira/Total		
Foru Aldundiak finantziatuak/De financiación foral	148	40	188	200	94,0%
Guztira/Total	148	40	188	200	94,0%

Artatutako pertsonen adina **28,4** urtekoa izan da batez beste, beren amarekin dauden 18 adingabeak sartu gabe. Artatutako pertsonen %49a 18 eta 24 urte bitartekoak dira; izan ere, emantzipazio pisuetan 98 plaza daude eta horrek nabarmen jaisten du baliabide honetako batez besteko adina.

T 84.- Gizarteratzea. Etxebizitzak. Artatutako pertsonak adin tartearen arabera/ Inserción. Viviendas. Personas atendidas por rango de edad

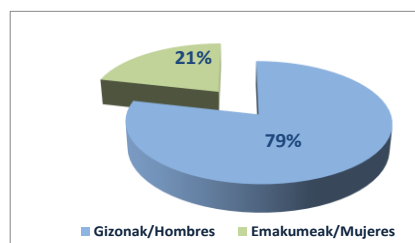
Adin tartea/Rango edad	G/H	E/M	Guztira/Total
<18	13	5	18
18-24	71	21	92
25-34	26	8	34
35-44	20	3	23
45-54	12	2	14
55-64	6	1	7
Guztira/Total	148	40	188

Benetako egonaldari erreparatuta, hau da, 2016ko 366 egunetan arreta jaso dutenak kontuan hartuta, artatutako pertsonen kopuru baliokidea **131,6** izango litzateke.

Abenduaren 31n okupazioa **%94**koa zen, eta txandaketa **%2,10**koa.

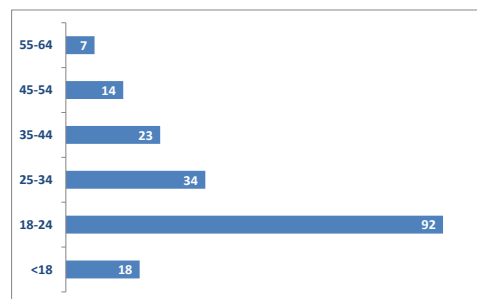
Bukatzeko, ondoko grafikoetan ageri dira rotazioa eta artatutako pertsonen bilakaera.

G 155.- Gizarteratzea. Etxebizitzak . Artatutako pertsonak sexuaren arabera/ Inserción. Viviendas. Personas atendidas por sexo



La edad media de las personas atendidas es de **28,4** años, excluyendo los 18 menores de edad que están con sus madres. El 49% de las personas atendidas tiene entre 18 y 24 años, ya que hay 98 plazas de pisos de emancipación, que hacen que la media de edad de este recurso sea tan baja.

G 156.- Gizarteratzea. Etxebizitzak. Artatutako pertsonak adin tartearen arabera/ Inserción. Viviendas. Personas atendidas por rango de edad

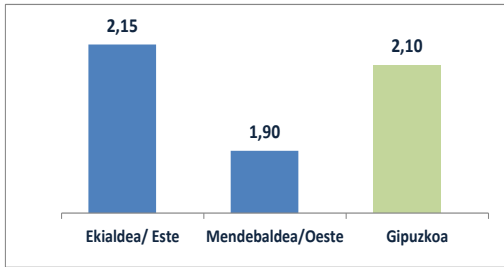


Si tenemos en cuenta la estancia efectiva, es decir, aquellas personas que han tenido atención los 366 días de 2016, el número de personas equivalentes atendidas sería de **131,6**.

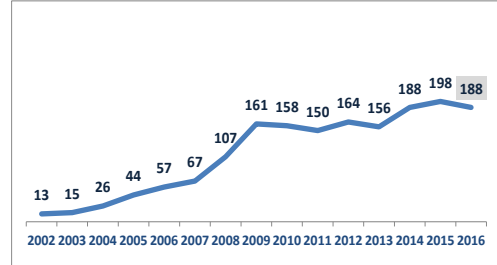
La ocupación a 31-12-2016 ha sido del **94%** y la rotación de **2,10**.

Por último, en los siguientes gráficos se muestra la rotación y evolución de personas atendidas.

**G 157.- Gizarteratzeko Etxebizitzak. Rotazioa /
Inserción. Viviendas. Rotación**



**G 158.- Gizarteratzea. Etxebizitzak . Artatutako
pertsonek bilakaera/Inserción. Viviendas. Evolución de
personas atendidas (2016-12-31)**



2.2.6.1.C.- Gizarteratzeko egoitza-zentroak

Gizarteratzeko egoitza zentroyen helburua da, gabezia psikosozial larriak dituzten pertsonen gizarteratzea ahalbidetzea, edota bizileku egonkorrera pasatzeko aukera ematea etxebizitarik ez duten eta laguntza psikosozial handia behar duten pertsoneri.

2016an **213** egoitza-plaza eskaini ziren gizarteratzeko zentroetan, horietatik **199** foru finantzaketa dute.

T 85.-Gizarteratzea. Egoitzak. Plazak/Inserción. Residencias. Plazas (2016-12-31)

Plaza motak/Tipo de plazas	Guztira/Total
Foru Aldundiak finantziatuak/ De financiación foral	199
Finantziaketa pribatukoak/ De financiación privada	14
Guztira/Total	213

Hona, segidan, gizarteratzeko egoitza zentroetako arreta-datu orokorrak. Memoria honen eranskinean datu zehatzagoak ageri dira.

2016. urtean zehar **415** pertsona artatu dira, horietatik **%23** emakumeak.

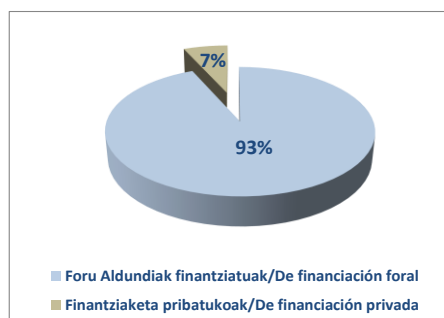
2016ko abenduaren 31n **176** pertsona ziren arreta jasotzen ari zirenak, horietatik **%23** emakumeak, honako honela banatuta

2.2.6.1.C.- Centros residenciales para la inclusión social

Los centros residenciales para la inclusión social son centros dirigidos a facilitar la inclusión social de personas que presentan carencias psicosociales graves y/o a facilitar la transición a una vivienda estable a personas que carecen de hogar y que requieren apoyo psicosocial de alta intensidad.

En el año 2016 hay una oferta de **213** plazas residenciales en centros de inserción social, de las cuales, **199** son de financiación foral.

T 86.- Gizarteratzea. Egoitzak Plaza mota/Inserción. Residencias. Tipo plazas



A continuación se muestran los datos generales de atención en centros residenciales para la inclusión social. En el anexo a la presente Memoria se ofrecen datos con mayor detalle.

A lo largo de 2016 se ha atendido a **415** personas, de las cuales un **23%** eran mujeres.

A 31-12-2016 se prestaba atención a **176** personas, un **23%** de mujeres, conforme a la distribución que se muestra a continuación.

T 87.- Gizarteratzea. Egoitzak. Artatutako pertsonak/Inserción. Residencias. Personas atendidas.

Zentro mota/ Tipo de centro	Artatutako pertsonak 12/31n/Personas atendidas a 31/12			Plazak/Plazas	Okupazioa/Ocupación
	G/H	E/M	Guztira/Total		
Foru Aldundiak finantziatuak/De financiación foral	136	40	176	199	88,4%
Guztira/Total	136	40	176	199	88,4%

T 88.- Gizarteratzea. Egoitzak . Artatutako pertsonak adin tartearen arabera/Inserción. Residencias. Personas atendidas por rango de edad

Adin tartea/Rango edad	G/H	E/M	Guztira/Total
<18	3	5	8
18-24	19	4	23
25-34	28	9	37
35-44	39	5	44
45-54	38	13	51
55-64	9	4	13
Guztira/Total	136	40	176

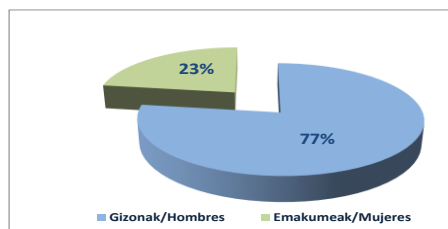
Artatutako pertsonen adina **39,4** urtekoa izan da batez beste, beren amarekin dauden 8 adingabeak sartu gabe. Batez besteko adina 11 gehiagokoa da, laguntzak dituzten etxebizitzetan artatutako pertsonen alderatuta.

Benetako egonaldari erreparatuta, hau da, 2016ko 366 egunetan arreta jaso dutenak kontuan hartuta, artatutako pertsonen kopuru baliokidea **121,2** izango litzateke.

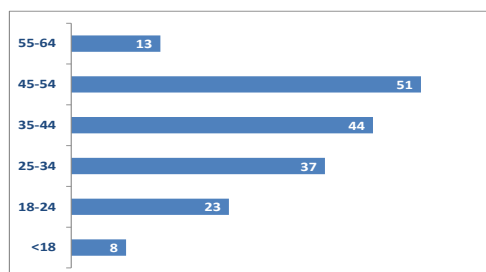
Abenduaren 31n okupazioa **%88,4**koa zen, eta txandaketa **%2,29**koa.

Bukatzeko, ondoko grafikoean ikus daiteke gizarteratzeko egoitza zentroetan artatu diren pertsonen bilakaera eta rotazioa. Hain zuzen ere **%8** egin du behera, 2015. urtearekin alderatuta.

G 159.- Gizarteratzea. Egoitzak . Artatutako pertsonak sexuaren arabera/Inserción. Residencias. Personas atendidas por sexo



G 160.- Gizarteratzea. Egoitzak . Artatutako pertsonak adin tartearen arabera/Inserción. Residencias. Personas atendidas por rango de edad



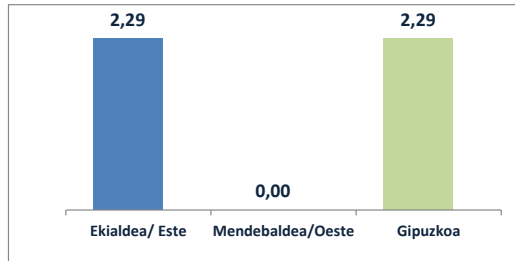
La edad media es de **39,4** años, excluyendo los 8 menores de edad que están con sus madres. La edad media sube en 11 años, respecto a personas atendidas en viviendas con apoyos.

Si tenemos en cuenta la estancia efectiva, es decir, aquellas personas que han tenido atención los 366 días de 2016, el número de personas equivalentes atendidas sería de **121,2**.

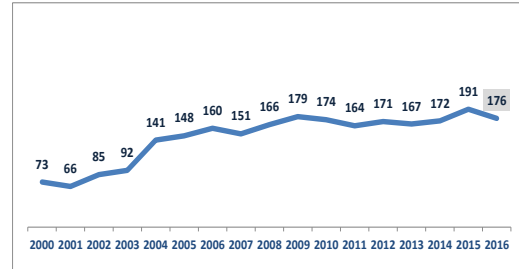
La ocupación a 31-12-2016 ha sido del **88,4%** y la rotación de **2,29**.

Por último, en los siguientes gráficos se muestra la rotación y la evolución de personas atendidas en centros residenciales para la inclusión social, que ha experimentado un descenso del **8%** respecto a 2015.

**G 161.- Gizarteratzeko egoitzak. Rotazioa /
Inserción. Residencias. Rotación**



**G 162.- Gizarteratzea. Egoitzak . Artatutako pertsonak.
Bilakaera/Inserción. Personas atendidas. Evolución
(2016-12-31)**



2.2.6.2.- Gizarteratze-premiei erantzuteko eguneko zentroa

Gizarteratze-premiei erantzuteko eguneko zentro zerbitzuak gizarte-bazterketako egoeran dauden eta Lurralde Historikoan finkatuta dauden pertsoneri baliabide hauek eskaintzen dizkie: leku bat eguna pasatzeko, eta zerbitzu bat, beren gizarteratzera bideratua, balioaniztuna, denbora luzez arreta ematen diena, ahaleginak eginez beren ohiko ingurunetik bereizi ez daitezen, eta banakako laguntza eskainiz gizartean txertatze horretako ibilbidean, eta, ikuspuntu integral batetik bateratuz hainbat esku-hartze: okupazionalak, hezkuntzakoak, terapeutikoak eta gizarteratzekoak nahiz laneratzekoak.

Hurbiltasunerako ekipamenduak dira, malguak eta egunez ordutegi zabalean irekiak, helburu hau dutenak: pertsonari ahalik eta autonomia mailarik handiena ematea eta gizarteratzea ahalbidetzea. Laguntza maila ertain eta handiko zerbitzua da, exigentzia maila baxu, ertain edo handikoa. Erabiltzaileei, edozein kasutan ere, beren Banakako Arreta Planean eta banakako programazioan zehaztutako egintzak burutzeko konpromisoa exijitzen zaie.

2016. urtean, gizarteratzeko zentroetan 160 plaza eskaini dira, aurreko urtean bezalaxe, guztiak ere foru finantzaketa dute.

2016ko abenduaren 31n **13** pertsona zeuden zentro mota honetara sartzeko zain, 2015ean bezalaxe, hain zuzen.

2.2.6.2.- Centro de día para atender necesidades de inclusión social

Los centros de día para atender necesidades de inclusión social son centros que ofrecen a las personas en situación de exclusión social asentadas en el Territorio Histórico, un lugar en el que pasar el día y un servicio orientado a su incorporación social, de carácter polivalente, que les presta una atención prolongada en el tiempo, procurando que no se desliguen de su entorno habitual, y ofreciéndoles un acompañamiento individualizado en el itinerario de incorporación, conjugando, desde un enfoque integral, intervenciones de carácter ocupacional, educativas, terapéuticas y de inclusión sociolaboral.

Se trata de equipamientos de proximidad, flexibles y abiertos durante un amplio abanico de horas de atención diurna, cuyo objetivo es dotar a la persona del máximo grado de autonomía y favorecer su inclusión social. Es un servicio de media y alta intensidad de apoyo y de baja, media o alta exigencia, requiriéndose, en todo caso, a las personas usuarias el compromiso de realizar las acciones que se definan en su PAP y en su programación individual.

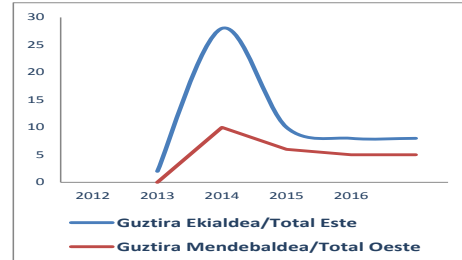
En el año 2016 hay una oferta de **160** plazas centros de inclusión social, igual a la del año pasado y todas ellas de financiación foral.

A 31-12-2016 había **13** personas para acceder a este tipo de centros, las mismas que en 2015.

T 89.- Gizarteratzea. Eguneko zentroak -Itxaron zerrenda. zerrenda. Bilakaera/Inserción. Centros de día. Lista de espera. Evolución

Sektorea/Sector	Eskualdea/Comarca	2012	2013	2014	2015	2016
Ekialdea/Este	Bidasoa	0	3	0	0	0
	Donostialdea	2	25	10	8	8
Guztira Ekialdea/Total Este		2	28	10	8	8
Mendebaldea/Oeste	Debarrena	0	2	0	1	1
	Debagoiena	0	1	0	0	0
	Goierri	0	1	1	1	1
	Tolosaldea	0	4	5	2	2
	Urola Kosta	0	2	0	1	1
Guztira Mendebaldea/Total Oeste		0	10	6	5	5
Gipuzkoa		2	38	16	13	13

G 163.- Gizarteratzea. Eguneko zentroak -Itxaron zerrenda. zerrenda. Bilakaera/Inserción. Centros de día. Lista de espera. Evolución



Hona, segidan, gizarteratzeko eguneko zentroetako arreta-datu orokorrak. Memoria honen eranskinean datu zehatzagoak ageri dira.

A continuación se muestran los datos generales de atención en centros de día para la inclusión social. En el anexo a la presente Memoria se ofrecen datos con mayor detalle.

2016. urtean zehar **359** pertsona artatu dira, horietatik **%20** emakumeak.

A lo largo de 2016 se ha atendido a **359** personas, de las cuales un **20%** eran mujeres.

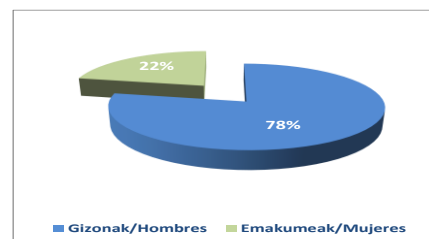
Abenduaren 31n **142** pertsona ziren arreta jasotzen ari zirenak, horietatik **%22** emakumeak, honako honela banatuta:

A 31-12-2016 se prestaba atención a **142** personas, un **22%** de mujeres, con la distribución que se muestra a continuación.

T 90.- Gizarteratzea. Eguneko zentroak. Artatutako pertsonak/ Inserción. Centros de día. Personas atendidas.

Zentro mota/ Tipo de centro	Artatutako pertsonak 12/31n/Personas atendidas a 31/12			Plazak/Plazas	Okupazioa/Ocupación
	G/H	E/M	Guztira/Total		
Foru Aldundiak finantziatuak/De financiación foral	111	31	142	160	88,8%
Guztira/Total	111	31	142	160	88,8%

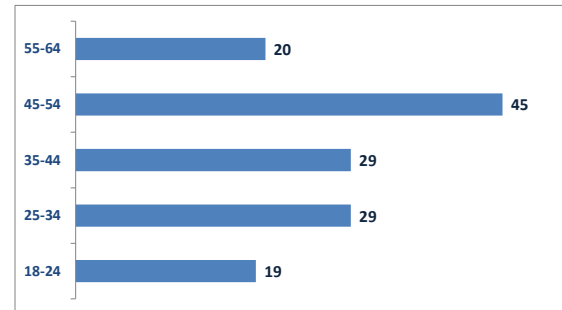
G 164.- Gizarteratzea. Eguneko zentroak. Artatutako pertsonak sexuaren arabera/ Inserción. Centros de día. Personas atendidas por sexo



T 91.- Gizarteratzea. Eguneko zentroak. Artatutako pertsonak adin tartearen arabera/ Inserción. Centros de día. Personas atendidas por rango de edad

Adin tartea/ Rango edad	G/H	E/M	Guztira /Total
18-24	17	2	19
25-34	24	5	29
35-44	22	7	29
45-54	34	11	45
55-64	14	6	20
Guztira/Total	111	31	142

G 165.- Gizarteratzea. Eguneko zentroak. Artatutako pertsonak adin tartearen arabera/ Inserción. Centros de día. Personas atendidas por rango de edad



Gizarteratzeko eguneko zentroak erabiltzen dituzten pertsonen %32aren adina 45 eta 54 urte bitartekoa da; batez besteko adina, 41 urte.

El **32%** de las personas usuarias de los centros de día de inclusión social tienen entre 45 y 54 años; la edad media es de **41** años.

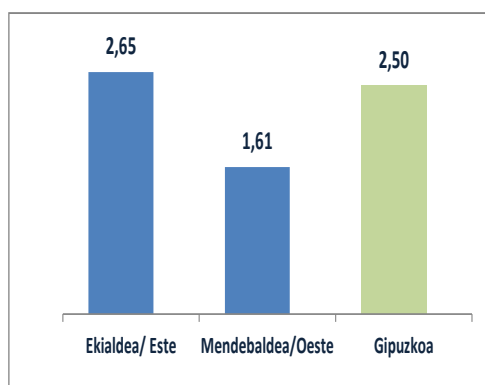
2016ko abenduaren 31n okupazioa %88,8koa zen, eta txandaketa %2,50ekoa.

La ocupación a 31-12-2016 ha sido del **88,8%** y la rotación de **2,50**.

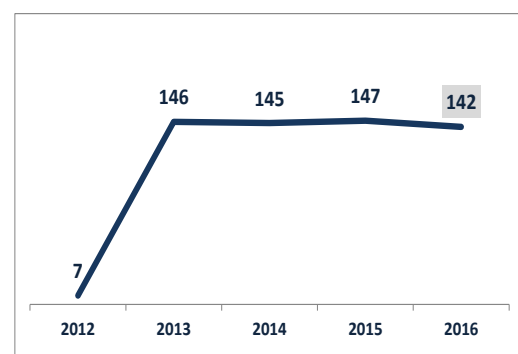
Bukatzeko, ondoko grafikoetan ikus daiteke rotazioa eta gizarteratzeko egoitza zentroetan artatu diren pertsonen bilakaera. Hain zuzen ere %4 egin du behera, 2015. urtearekin alderatuta.

Por último, en los siguientes gráficos se muestra la rotación y la evolución de personas atendidas en centros residenciales para la inclusión social, que ha experimentado un descenso del **4%** respecto a 2015.

G 166.- Gizarteratzea. Eguneko zentroak Txandatzeko indizea/ Inserción. Centros de día. Índice de rotación



G 167.- Gizarteratzea. Eguneko zentroak Artatutako pertsonak. Bilakaera/ Inserción. Centros de día Personas atendidas. Evolución (2016-12-31)



2.2.6.3.-Zentro okupazionalak

Zentro horien xedea da desgaitasun intelektuala edota gaixotasun mentala dutenei bizitza sozialean aktiboki parte hartzen laguntzea, jarduera produktiboaren inguruko garapen pertsonaleko programak landuz, lanpostu bat lortu ahal izan dezaten, horretarako aukera dagoenean.

Helburutzat dute erabiltzaileen gizarte eta lan garapenari laguntzea, haien autonomia pertsonala eta autodeterminazioa sustatuz, eta haien gizarte aitortpen eta balorazio handiago baten alde eginez.

Zentro okupazioaletan “Zabalguneak” eta “Bidean” programak garatu dira

“Zabalguneak” programak gizarte edo kultura izaerako edukiak hartzen ditu oinarritzat, eta horiek taldean garatzen dira, komunikazioa, partaidetza, ezagutza, norberaren iritzi eta interes pertsonala garatzeko xedearekin.

“Bidean” programa era askotako arrazoiak direla eta, eguneroko lan jardueraren pisua gehiegizkoa izan daitekeen pertsonen dago zuzenduta.

Era berean, balioespenerako tresna berri bat ezarri da, pertsonan oinarritutako plangintza, hain zuzen, indibidualizazioaren eragina balioesten eta eskuragarri dauden zerbitzuen eta eskaintzaren ebaluazioa egiten laguntzeko.

2.2.6.3.- Centros ocupacionales

Los centros ocupacionales, son centros que favorecen la participación activa de las personas con discapacidad y/o enfermedad mental en la vida social, a través de programas de desarrollo personal que giran en torno a la actividad productiva, con el fin de favorecer su acceso al empleo, cuando resulte posible.

Se dirigen a facilitar el desarrollo socio-laboral de las personas usuarias, fomentando su autonomía personal y su autodeterminación y favoreciendo un mayor reconocimiento y valoración social de las mismas.

En los centros ocupacionales se han desarrollado los programas “Zabalguneak” y “Bidean”.

El programa “Zabalguneak” se basa en contenidos diversos de carácter social o cultural que se desarrollan en grupo con el objetivo de impulsar la comunicación, participación, conocimiento y desarrollo de la opinión propia e interés personal.

El programa “Bidean” está dirigido a personas que, por diversos motivos, el peso de la actividad ocupacional diaria puede ser excesivo.

Asimismo, se ha articulado una nueva herramienta de valoración, la planificación centrada en la persona, que ayuda a valorar el impacto de la individualización y evaluación de los servicios y oferta existente.

Europako Gizarte Funtsak zati batean finantzaturako "Aukerability" proiektuan parte hartu da; proiektu horrek desgaitasuna duten pertsonen gizarteratze eta lanbideratzean aurrera egitea baitu xede, horretarako jardura berritzaileak eginez merkatuen dibertsifikazioan, trebakuntzan, enpleguaren kalitatean, eta zahartze aktiboan, besteak beste.

Se ha formado parte del proyecto "Aukerability", proyecto cofinanciado con el Fondo Social Europeo, orientado a avanzar en la integración social y laboral de las personas con discapacidad a través de acciones innovadoras en la diversificación de mercados, la capacitación, la calidad del empleo y el envejecimiento activo entre otros.

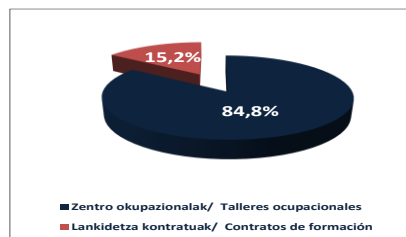
2016an eskaintza **10** plaza igo da. Zentro okupazionalak **890** plaza daude, eta prestakuntza kontratuetan **160**.

En el año 2016 la oferta se ha incrementado en **10** plazas. Hay un total de **890** plazas en centros ocupacionales y **160** en contratos de formación.

T 92.- Zentro okupazionalak. Plazak/ Centros ocupacionales. Plazas

Plaza Mota/Tipo de plazas	Kop/Nº
Zentro okupazionalak/ Talleres ocupacionales	890
Lankidetzak kontratuak/ Contratos de formación	160
Guztira/Total	1.050

G 168.- Zentro okupazionalak. Plaza motaren arabera/Centros ocupacionales por tipo de plaza



2016an zehar **1.174** pertsona artatu ziren, horietatik %36 emakumeak.

A lo largo de 2016 se ha atendido a **1.174** personas, de las cuales un **36%** eran mujeres.

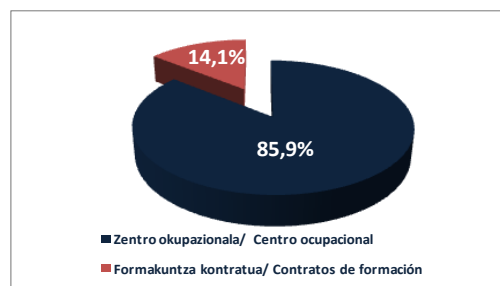
2017ko abenduaren 31n, **1.031** pertsonari ematen zitzaien arreta, horietatik % 36, emakumeak, honela banatuta.

A 31-12-2016 se prestaba atención a **1.031** personas, un 36% de mujeres, con arreglo a la siguiente distribución.

T 93.- Zentro okupazionalak. Artatutako pertsonak/ Centros ocupacionales. Personas atendidas

Zentro mota/ Tipo de centro	Artatutako pertsonak 12/31n/Personas			%	Plazak/Plazas	Okupazioa/ Ocupación
	G/H	E/M	Guztira/Total			
Zentro okupazionala/ Centro ocupacional	578	308	886	85,9	890	99,6%
Formakuntza kontratua/Contratos de formación	86	59	145	14,1	160	90,6%
Guztira/Total	664	367	1.031	100,0	1.050	98,2%

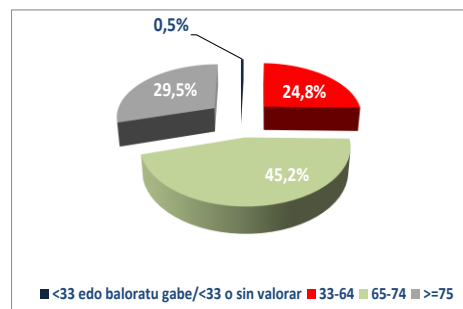
G 169.- Zentro okupazionalak. Artatutako pertsonak zentro motaren arabera/ Centros ocupacionales. Personas atendidas por tipo centro



T 94.- Zentro okupazionalak. Artatutako pertsonak desgaitasun tarteka/ Centros ocupacionales. Personas atendidas por grado de discapacidad

Desgaitasun tartea/ Tramo discapacidad	G/H	E/M	G/T
<33 edo baloratu gabe/<33 o sin valorar	3	2	5
33-64	175	81	256
65-74	303	163	466
>=75	182	122	304
Guztira/Total	663	368	1.031

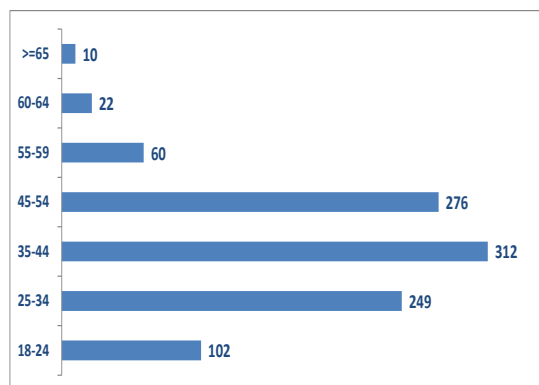
G 170.- Zentro okupazionalak. Artatutako pertsonak desgaitasun tarteka/ Centros ocupacionales. Personas atendidas por grado de discapacidad



T 95.- Zentro okupazionalak. Artatutako pertsonak adin tartearen arabera/ Centros ocupacionales. Personas atendidas por rango de edad

Adin tartea/Rango de edad	G/H	E/M	G/T
18-24	66	36	102
25-34	157	92	249
35-44	204	108	312
45-54	178	98	276
55-59	42	18	60
60-64	11	11	22
>=65	6	4	10
Guztira/Total	664	367	1.031

G 171.- Zentro okupazionalak. Artatutako pertsonak adin tartearen arabera/ Centros ocupacionales. Personas atendidas por rango de edad



Benetako egonaldia begiratzen badiogu, hau da, egunero egon diren pertsonak, zentro okupazionalak 868,8 pertsona artatu dira, eta prestakuntza kontratuetan 139.

Si tenemos en cuenta la estancia efectiva, es decir, aquellas personas que han tenido atención los 366 días de 2016, el número de personas equivalentes atendidas sería de 868,8 en centros ocupacionales y 139 en contratos de formación.

Abenduaren 31n okupazioa **%99,6koa** zen

La ocupación a 31-12-2016 ha sido del **99,6%**

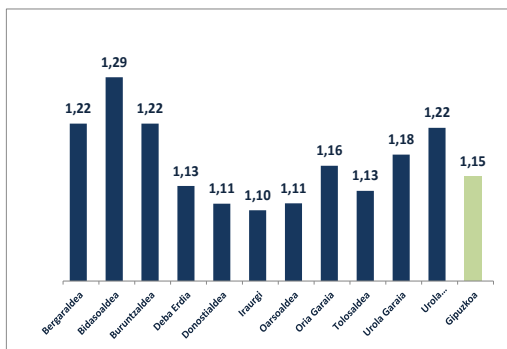
zentro okupazionalak, eta prestakuntza kontratuak **%90,6koa**; zentro okupazionalak errotazioa **1,32koa** zen, eta prestakuntza kontratuak **1,22koa**.

Hurrengo grafikoan ikusten da errotazioa eskualdeen arabera; zentro okupazionalak dagokienez, Bidasoaldea nabarmentzen da goitik (1,29) eta Iraurgi behetik (1,10); eta prestakuntza kontratuak, Oarsoaldea (1,43) eta Urola Garaia (0,73).

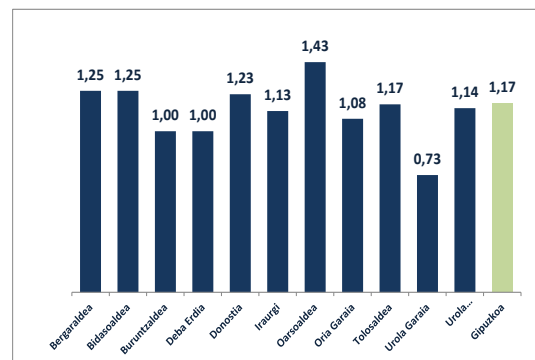
en los talleres ocupacionales y de un **90,6%** en los contratos de formación y la rotación de **1,32** en talleres ocupacionales y del **1,22** en contratos de formación.

En el siguiente gráfico se muestra la rotación distribuida por áreas, destacando Bidasoaldea con un índice de 1,29 e Iraurgi con 1,10 en centros ocupacionales y Oarsoaldea con 1,43 y Urola Garaia con 0,73 en contratos para la formación.

G 172.- Zentro okupazionalak.Rotazioa/ Centros ocupacionales. Rotación



G 173.- Formakuntza kontratuak. Rotazioa/ Contratos para la formación. Rotación

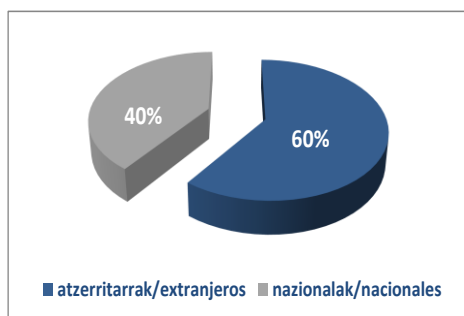


2.2.6.4.- Laguntza espezializatuaren programa

Laguntza espezializatuaren programa, erkidego ingurunean bertan maila pertsonalean, gizarte arloan eta arlo psikosozialean arreta emateko zerbitzua da, gizarte-bazterketan dauden edo egoteko arriskua duten pertsonen zuzendua, gizarteratu daitezkeen eta, horrela, beren ingurunean partaidetza aktiboa izatea lor dezaten.

2016ko abenduaren 31n **241** pertsona zeuden artatuak, 2015ean bezalaxe, eta horietatik 52 emakumeak ziren.

G 174.-Laguntza espezializatu. Artatutako pertsonak jatorriaren arabera/Acompañamiento especializado. Personas atendidas por origen



Artatu diren pertsona atzeritarren ehunekoa, % 50, aurreko urtekoarekin alderatuta, % 20 jaitsi da.

Esku-hartzearen iraupena 282 egunekoa izan da batez beste, aurreko urtean baino % 23 luzeagoa.

Esku-hartzearen batez besteko intentsitatea, aurreko urtearekin alderatuta, %4 jaitsi da kasu bakoitzeko. Esku-hartze hori astean 2,6 ordukoa izan da.

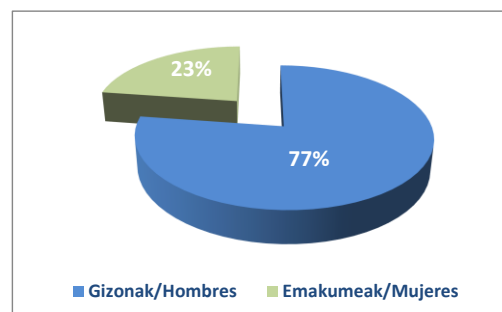
Programari atxikitako gizarte hezitzaileen kopurua 18 izan da, 2015ean bezalaxe.

2.2.6.4.- Programa de acompañamiento especializado

El programa de acompañamiento especializado da atención social, educativa y psicosocial en el entorno comunitario, y está dirigido a personas en situación de exclusión social o riesgo de exclusión social y orientado a la inclusión social para lograr su participación activa en el entorno.

A 31-12-2016 había **241** personas atendidas, igual que en 2015, 52 de ellas mujeres.

G 175.- Laguntza espezializatu. Artatutako pertsonak sexuka/ Acompañamiento especializado. Personas atendidas por sexo



El porcentaje de personas atendidas de origen extranjero, un 60%, ha disminuido en un 20% respecto al año anterior.

La duración media de la intervención ha sido de 282 días, un 23% superior a la del año anterior.

La intensidad media de intervención por caso, ha disminuido un 4% respecto al año anterior, siendo ésta de 2,6 horas por semana.

El número de educadores sociales asignados al programa es de 18, igual que en 2015.



Programa lurralde historikoko eskualde guztietara zabalduta; aurreko urtean gertatutako gorakada itzelaren ondoren, programa egonkortu egin da, bai kuantitatiboki eta bai kualitatiboki.

Luzapen txostenerako eredu bateratua egin da, bai eta erabiltzaileen gogobetetzea neurtzeko galdetegi eredu ere.

El programa se ha extendido a todas las comarcas del Territorio Histórico, y después del importante incremento registrado el año pasado, el programa se ha estabilizado tanto en términos cuantitativos como cualitativos.

Se ha elaborado un modelo unificado de informe de prórroga así como un modelo de cuestionario para medir la satisfacción de las personas usuarias.

2.2.6.5.- Enplegarritasunerako laguntzako, sartze aktiboa eta sartzea bazkide laboralerako programa

Enplegarritasunerako laguntzako, sartze aktiboa eta sartzea bazkide laboralerako programak, bazterkeria egoeran dauden edo arrisku hori daukaten pertsonen zuzendutako programak dira, gizarteratzeko baliabide gisa; hau da, gizarteratzea aktiboki kudeatzeko, enplegarritasun aktiboa bultzatzeko eta enplegua-aukerak sor daitezkeen sustatzeko programak.

5 programa hauek egiten dira:

- Gizarteratze Kudeaketa Aktiboa
- Sendotu Programa
- "Acceder" Programa
- Gizarte lan inklusioa Programa
- Enplegu lana Programa

Programa hauetan parte hartu dutenak **3.256** pertsona izan dira, honela banatuta:

T 96.- Enplegarritasunerako laguntza. Artatutako pertsonak/ Apoyo a la empleabilidad. Personas atendidas

Programa	2016 urtean parte hartu duten pertsonak/ Personas participantes en 2016		
	G/H	E/M	Guztira/Total
Gizarteratze kudeaketa aktiboa/ Gestión activa de inclusión	448	391	839
Sendotu Programa	242	162	404
"Acceder" Programa	110	132	242
Gizarte eta lan inklusioa/ Inclusión socio laboral	642	10	652
Enplegu plana/Plan de empleo	738	381	1.119
Guztira/Total	2.180	1.076	3.256

2.2.6.5.- Programa de apoyo a la empleabilidad, a la inclusión activa y a la inclusión socio-laboral

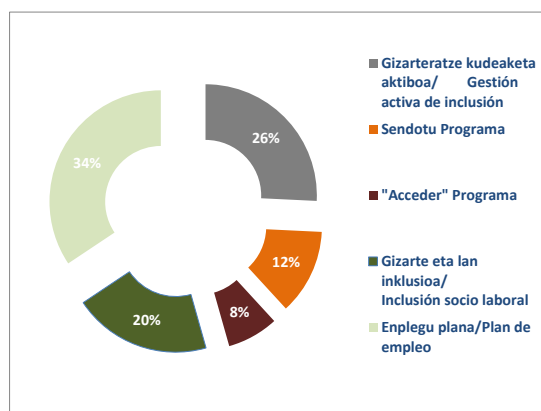
Los programas de apoyo a la empleabilidad, a la inclusión activa y a la inclusión socio-laboral, son programas de gestión activa de inclusión, apoyo a la empleabilidad activa e impulso a la generación de oportunidades de empleo como medio de inclusión social para personas en situación o riesgo de exclusión.

Se llevan a cabo 5 programas:

- Programa de Gestión Activa de Inclusión
- Programa Sendotu
- Programa Acceder
- Programa de inclusión socio-laboral
- Programa de plan de empleo

En estos programas han tomado parte **3.256** personas, con la distribución que se muestra a continuación.

G 176.- Enplegarritasunerako laguntza. Artatutako pertsonak/ Apoyo a la empleabilidad. Personas atendidas



1.- **Gizarteratzeko Kudeaketa Aktiboa** programa Sartu Erroak eta Sartu Zabaltzen enpresek garatzen dute, eta programaren helburua da egoera kaltegarrietan dauden pertsonen enplegurako bidea erraztea eta sustatzea, enpresarien mesfidantza saihestuko duen ekintza positiboko sistemaren bitartez

Xede horri begira, pertsonen enplegagarritasun profila aztertzen da; enpresen prospekzioa egiten da, eskaintza egokiak bilatuz; eta pertsonen lagundu eta jarraipen bat egiten zaie beren lanpostuetan.

2.- **Sendotu** programa Sartu Erroak, Sartu Zabaltzen eta Peñascal enpresek garatzen dute. Gizarte-bazterkeriako egoeran dauden pertsonak gizarteratzeko eta lanbideratzeko programa bat da, Gipuzkoako Foru Aldundiaren oinarritzko gizarte zerbitzuetatik eta baliabide saretik etorria.

3.- **Acceder** programa Ijitoen Idazkaritza Fundazioak kudeatzen du. Ijitoak lan munduan sar daitezten bultzatzea du helburu, prestakuntza emanez, orientazioa eskainiz, lagun eginez eta enprekin nahi gziarte eragileekin bitartekaritza-lanak eginez.

4.- **Gizarteratzeko eta lanbideratzeko** programa Caritasek kudeatzen du, eta etorkinentzako prestakuntza, enplegu-poltsa eta enpleguaren bilaketa aktiborako planak ditu helburu.

1. El programa de **Gestión Activa de Inclusión** lo llevan a cabo las empresas Sartu Erroak y Sartu Zabaltzen y tiene como objetivo facilitar y promover el acceso al empleo a personas en situaciones desfavorecidas mediante un sistema de acción positiva que evite las reticencias del empresariado.

Para ello se analiza el perfil de empleabilidad de las personas; se realiza una prospección empresarial en busca de ofertas adecuadas; y se hace un acompañamiento y un seguimiento de las personas en sus puestos.

2. El programa **Sendotu**, llevado a cabo por Sartu Erroak, Sartu Zabaltzen y Peñascal, es un programa e inserción sociolaboral para personas que se encuentran en situaciones de exclusión social derivadas de los servicios sociales de base y de la red de recursos de Diputación Foral de Gipuzkoa.

3. El programa **Acceder**, gestionado por la Fundación de Secretariado Gitano tiene como objetivo la promoción de la inserción laboral de la población gitana a través de la formación, orientación, acompañamiento e intermediación con empresas y agentes sociales.

4. El programa **de inclusión socio laboral** que gestiona Cáritas es un programa de formación, bolsa de empleo y planes de búsqueda activa de empleo para personas inmigrantes.

5.- Gurutze Gorriak kudeatzen duen **enplegu planak** pertsona zaugarrienak lan merkatuan sartzen, mantentzen eta sustatzen laguntzen du, batez ere etorkinak eta lan munduan sartzeko zailtasunak dituzten emakumeak. Laggunza pertsonalizatua ematen da, prestakuntza, orientazioa, bitartekaritza eta sensibiltzazioa eskainiz.

2016/12/31n hauek ziren programa horien bitartez lortutako kontratazioak.

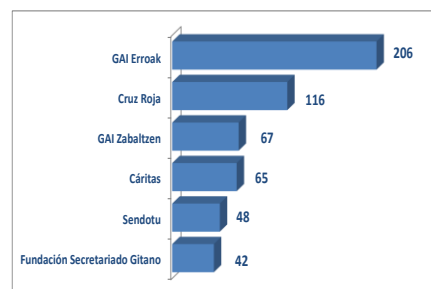
T 97.- Enplegarritasunerako laguntza. Lortutako kontratazioak/ Apoyo a la empleabilidad Contrataciones conseguidas

Entitatea/Entidad	Lortutako kontratazioak/ Contrataciones conseguidas		
	G/H	E/M	Guztira/Total
Fundación Secretariado Gitano	21	21	42
Sendotu	18	30	48
Cáritas	64	1	65
GAI Zabaltzen	36	31	67
Cruz Roja	87	29	116
GAI Erroak	104	102	206
Guztira/Total	330	214	544

5. El **plan de empleo** que gestiona Cruz Roja, favorece el acceso, mantenimiento y promoción en el mercado laboral de las personas más vulnerables, principalmente, personas inmigrantes y mujeres con dificultades para acceder al empleo. Se hace un recorrido individualizado donde se ofrece formación, orientación, intermediación y sensibilización.

Las contrataciones conseguidas a través de estos programas a 31-12-2016 se muestran a continuación.

G 177.- Enplegarritasunerako laguntza. Lortutako kontratazioak/ Apoyo a la empleabilidad Contrataciones conseguidas



2.2.6.6.- Gizarteratzeko beste programak

Gizarteratze esparruan 8 programa daude:

- Adikzioa dituzten pertsonak erregimen ambulatorioan gizarteratzeko programa
- Gutxiengo etnikoak gizarteratzeko programa
- Atzerritarrak hartzeko programa
- Espetxea ezagutu duten pertsonak gizarteratzeko programa
- Prostituzioan diharduten pertsonak gizarteratzeko programa
- Elikagaien Bankua
- Caritasen Aterpe programa
- Itxaropenaren telefonoa

1.- Adikzioak dituzten pertsonak erregimen ambulatorioan gizarteratzeko programa

Adikzioak dituzten pertsonak erregimen ambulatorioan artatzeko programa bat da. Laguntza, orientazioa eta guraso-lanetarako gaitasuna ematen da.

Programa hau Izan-Proyecto Hombre Fundazioak eta Agipad erakundeak kudeatzen dute.

1.A.- Izan-Proyecto Hombre Fundazioa

Programa hau Izan Fundazioak garatzen du, honako esku-hartze hauek gauzatuz:

2.2.6.6.- Otros programas de inserción

En el ámbito de la Inserción se llevan a cabo 8 programas:

- Programa de inserción en régimen ambulatorio para personas con adicciones.
- Programa de inserción social de minorías étnicas.
- Programa de acogida a personas extranjeras
- Programa de inserción de personas con experiencia penitenciaria
- Programa de inserción dirigido a personas que ejercen la prostitución
- Programa de Banco de Alimentos
- Programa de Aterpe de Cáritas
- Teléfono de la esperanza

1. Programa de inserción en régimen ambulatorio para personas con adicciones

Es un programa que atiende en régimen ambulatorio, a personas con adicciones. Se presta apoyo, orientación y capacitación de habilidades parentales.

Este programa lo llevan a cabo la Fundación Izan-Proyecto Hombre y Agipad.

1.A.- Fundación Izan-Proyecto Hombre

La fundación Izan lleva a cabo este programa, con las siguientes intervenciones:

a) Familiako esku-hartzea: drogomenpeketasuna duten eta errehabilitazio prozesuan dauden pertsonen familiartekoekin esku hartzen da. 2016an, 1.333 pertsonak parte hartu dute familiako esku-hartze programa honetan; hau da, aurreko urtean baino % 1,5 gutxiago.

Esan behar da programa honetatik atera diren pertsonen % 91k lortu dituela aurreikusitako helburuak, 2015ean baino % 6 gehiagok, alegia.

b)Alkohol programa: 2016. urtean 101 pertsona artatu dira, **2015ean** baino % 3 gehiago, eta horietatik % 67 gizonezkoak.

c)Norbera programa: programa honen helburua da arrisku egoeran edo babesgabezia dauden nerabeei eta hauen familiei laguntzea. Nerabe hauek drogen kontsumoak eragindako arazoak, eskola errendimendu txikia eta inkomunikazio arazoak izaten dituzte. 2016an, programa honetan 250 pertsona artatu dira, aurreko urtean baino % 9 gehiago. Artatutako pertsona horietatik % 50 emakumeak dira.

d)Eraiki programa: programa honetan artatzen diren pertsonak, substantziazko adikzioak eragindako arazo larriak izateaz gain, beren psikismoan ere afekzio bizia erakusten dute, eta horrek eragotzi egiten die bizimodu autonomoagoa egiteko aukera. 2016. urtean 67 pertsona artatu dira, aurreko urtean baino % 5,6 gutxiago. Artatutako pertsona horietatik % 88 gizonezkoak dira.

Ondoko grafikoan ikus daitezke IZAN Fundazioko programetan artatu diren pertsonak eta asteko batez besteko eskuhartze-orduak, kasu bakoitzeko.

a)Intervención familiar: se interviene con familiares de personas drogodependientes en proceso de rehabilitación. En 2016 han tomado parte en el programa de intervención familiar 1.333 personas, un 1,5% menos que el año anterior.

Hay que destacar que un 91% de personas que han salido del programa, han cumplido los objetivos previstos, un 6% más que en 2015.

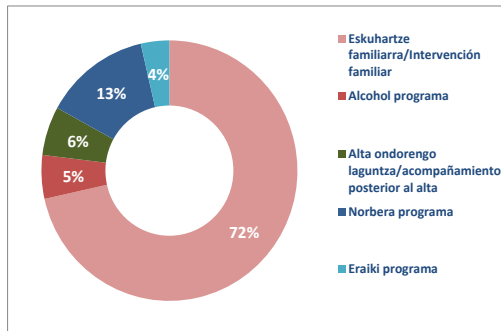
b)Programa alcohol: En 2016 se ha atendido a 101 personas, un 3% más que en 2015, de las cuales el 67% son hombres.

c)Programa Norbera: es un programa cuya finalidad es dar apoyo a adolescentes que se encuentran en situación de riesgo y/o desprotección y a sus familias. Estos adolescentes presentan problemas de consumo de drogas, fracaso escolar e incomunicación. En 2016 se han atendido en este programa a 250 personas, un 9% más que el año anterior. El 50% de las personas atendidas son mujeres.

d)Programa Eraiki: atiende a personas que, presentando una problemática importante de adicción a sustancias, muestran también una fuerte afeción en su psiquismo que les dificulta la posibilidad de desarrollar una vida más autónoma. En 2016 se ha atendido a 67 personas, un 5,6% menos que el año anterior. El 88% de las personas atendidas son hombres.

A continuación se muestra un gráfico con las personas atendidas en los distintos programas de IZAN Fundazioa y las horas semanales de media de intervención por caso.

G 178.-Gizarteratzea. Izan Fundazioko programetan artatutakoak/ Inserción. Personas atendidas en programas de Fundación Izan



G 179.- Gizarteratzea. Izan Fundazioko programetan artatutakoak Astean orduak/ Inserción. Personas atendidas en programas de Fundación Izan. Horas semanales



1.B.- AGIPAD

Programa hau AGIPADek garatzen du, honako esku-hartze hauek gauzatuz:

a) **Familiako esku-hartzea:**

a.1) *familiartekoak tratamenduan dituztenak:* **357** pertsona artatu dira, aurreko urtean baino % 3,2 gutxiago.

a.2) *tratamenduan familiartekorik ez dutenak:* **130** pertsona artatu dira, aurreko urtean baino % 20 gutxiago.

b) **Alkohol programa:** 2016. urtean **125** pertsona artatu dira, 2015ean bezainbat, eta horietatik % 63 gizonezkoak.

c) **Alta eman ondoko lagun-egitea:** 2016. urtean **94** pertsona artatu dira, 2015ean baino %17,5 gehiago, eta horietatik % 91 gizonezkoak dira.

d) **Esku-hartze psikosoziala:** 2016. urtean **261** pertsona artatu dira, aurreko urtean baino % 4 gutxiago. Artatutako pertsona horietatik % 82 gizonezkoak dira.

1.B.- AGIPAD

AGIPAD lleva a cabo este programa con las siguientes intervenciones:

a) **Intervención familiar:**

a.1) *con familiares en tratamiento:* se han atendido **357** personas, un 3,2% menos que el año anterior.

a.2) *sin familiares en tratamiento:* se han atendido a **130** personas, un 20% menos que el año anterior.

b) **Programa alcohol:** En 2016 se ha atendido a **125** personas, igual que el año anterior, de las cuales el 63% son hombres.

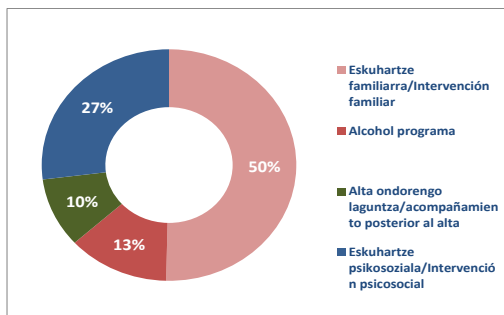
c) **Acompañamiento posterior al alta:** en 2016 se ha atendido a **94** personas, un 17,5% más que en 2015. El 91% de las personas atendidas son hombres.

d) **Intervención psicosocial:** en 2016 se ha atendido a **261** personas, un 4% menos que el año anterior. El 82% de las personas atendidas son hombres.

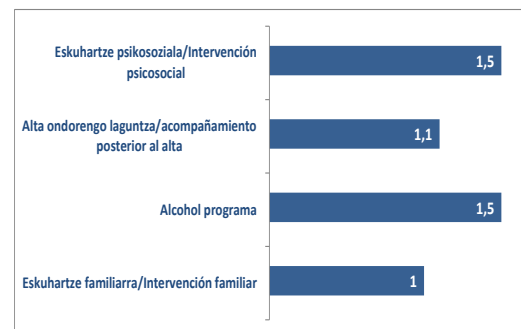
Ondoko grafikoan ikus daitezke AGIPADeko programetan artatu diren pertsonak eta asteko batez besteko eskuhartze-orduak, kasu bakoitzeko.

A continuación se muestra un gráfico con las personas atendidas en los distintos programas de AGIPAD y las horas semanales de media de intervención por caso.

G 180.- Gizarteratzea. Agipad-eko programetan artatutakoak/Inserción. Personas atendidas en programas de Agipad



G 181.- Gizarteratzea. Agipad-eko programetan artatutakoak . Astean orduak/ Inserción. Personas atendidas en programas de Agipad. Horas semanales



2.- Gutxiengo etnikoak gizarteratzeko programa

AGIFUGI elkarteak garatzen du, Gipuzkoan dagoen etorkizunaren aldeko ijito elkarteak.

Programa honetan familia 1 artatu da, familiako esku-hartze erregimenean, Gipuzkoako Foru Aldundiak utzitako etxebizitzan.

8 eta 16 urte bitarteko gazteentzako antolatutako ingurune irekiko tailer eta esku-hartze programan 25 pertsonen parte hartu dute, joan den urtean bezalaxe; horietatik % 52 emakumeak dira.

3.- Atzerritarrak hartzeko programa

Programa honetan oinarrizko harrera, informazio, aholkularitza eta sorospen zerbitzua ematen da; eta, hala behar duten

2.- Programa de inserción social de minorías étnicas

Es un programa que lleva a cabo AGIFUGI, la asociación gitana por el futuro de Gipuzkoa

1 familia ha sido atendida en intervención familiar en el piso cedido por Diputación Foral de Gipuzkoa.

En el programa de talleres e intervención en medio abierto para menores de 8 a 16 años, han participado 25 personas, igual que el año pasado, de las cuales el 52% son mujeres.

3.- Programa de acogida a personas extranjeras

En este programa se realiza una cobertura básica de acogida, información, asesoramiento y asistencia, derivando a las personas que lo

pertsonak gizarte edota osasun zerbitzuetara bideratzen dira, dituzten gizarte eta osasun arloko premiei erantzun ahal izateko. Era berean, lege arloko informazioa eta orientazioa ematen zaie.

Programa hau Kolore Guztiak, SOS Arrazakeria eta Gurutze Gorria erakundeek kudeatzen dute.

3.1.- Kolore Guztiak: “Kolore gunea” izeneko topaketarako programa garatzen dute. Programa honetan arreta eta lagun-egite zerbitzu integrala ematen zaie 16 eta 25 urte bitarteko gazteei. 2016an, **83** pertsonak parte hartu dute programa honetan; hau da, aurreko urtean baino % 66 gehiago, eta parte-hartzaileen % **99** gizonezkoak izan ziren.

3.2.- SOS ARRAZAKERIA: SOS Arrazakeria elkartearen informazio eta salakaterako bulegoan **957** pertsona artatu dira, aurreko urtean baino % 25 gutxiago, eta horietatik % 52, emakumeak.

3.3.- Gurutze Gorria: Gurutze Gorriaren informazioa eta orientazioa emateko bulegoan harrera eta gizarteratze zerbitzua ematen da. **1.975** pertsona artatu dira, aurreko urtean baino %2 gutxiago. Pertsona horietatik 437 bakarkako orientazio erregimenean artatu dira. Gizarteratzeko ahalmenekin lotutako 6 tailer egin dira, eta emakumeak ahalduntzeko beste 6.

Era berean, **282** pertsona artatu dira kultur-arteko bitartekaritza erregimenean, aurreko urtean baino % 9 gutxiago. Kultur-arteko bitartekaritza erregimenean artatu diren pertsona horietatik % 80 Magrebekoak dira.

requieran hacia los servicios sociales o de salud, con el fin de atender sus necesidades socio-sanitarias. Se presta asimismo información y orientación legal.

Este programa se lleva a cabo por Kolore Guztiak, Sos Racismo y Cruz Roja.

3.1.- Kolore Guztiak: Llevan a cabo el programa de punto de encuentro “Kolore gunea”, en el que se presta un servicio integral de atención y acompañamiento para jóvenes entre 16 y 25 años. En 2016 han tomado parte del programa **83** jóvenes, un 66% más que el año anterior y el **99%** de los participantes eran hombres.

3.2.- SOS RACISMO: En la oficina de información y denuncia de SOS Racismo se ha atendido a 957 personas, un 25% menos que el año anterior, y el 52% de ellas, mujeres.

3.3.- Cruz Roja: en la oficina de información y orientación de Cruz Roja se lleva a cabo un servicio de acogida e inclusión social, en el que se han atendido **1.975** personas, un 2% menos que el año anterior. De estas personas, 437 han sido atendidas en orientación individual. Se han realizado 6 talleres de competencias para la inclusión y 6 para empoderamiento femenino.

Asimismo se han atendido **282** personas en mediación intercultural, un 9% menos que el año anterior. De las personas atendidas en mediación intercultural un 80% proceden del Magreb.

4.- Espetxea ezagutu duten pertsonak gizarteratzeko programa

Programa hau ARRATS elkarteak eta Gizarteratze eta Biktimologiako Euskal Institutuak (IRESGI) garatzen dute.

Arrats Elkarteak 195 pertsona artatu ditu, aurreko urtean baino %32 gehiago. Artatutako pertsona horietatik %71 gizonezkoak dira.

Iresgi institutuak **290** pertsona artatu ditu Martuteneko espetxean, animazio eta integrazio soziokulturaleko programan, hau da, 2015ean baino %15 gutxiago. Artatutako pertsona horietatik % 35 emakumeak dira.

Kirol jardueretan parte hartu duten presoak 215 izan dira, aurreko urtean baino %14 gutxiago. Jarduera horietan parte hartu dutenetatik %85 gizonezkoak dira.

5.- Prostituzioan diharduten pertsonak gizarteratzeko programa

Aukera programa Arrats elkarteak garatzen du. Inork behartu gabe Gipuzkoan prostituzioan diharduten pertsona adinez nagusiei, bai bertakoei bai atzerritarrei, laguntza psikosoziala eta osasun arlokoa emateko programa da, eta prostituzioan ari direnek beren baldintza pertsonalak eta sozialak hobetzeko beharrezkoak dituzten baliabideak jartzen ditu. **1.047** pertsona artatu dira pisu, klub eta lokaletan, honako honela banatuta:

4. Programa de inserción de personas con experiencia penitenciaria

Es un programa que lo llevan a cabo las asociaciones ARRATS Elkarte e IRESGI, Instituto Vasco de Inserción Social y Victimología.

Arrats Elkarteak ha atendido a **195** personas, un 32% más que el año anterior. El 71% de las personas atendidas eran hombres.

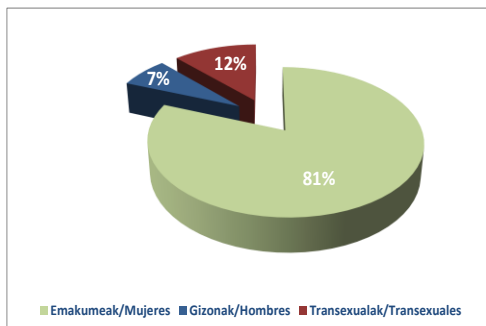
Iresgi ha atendido en el programa de animación e integración sociocultural en el centro penitenciario de Martutene a **290** personas, un 15% menos que en 2015. De las personas atendidas, un 35% eran mujeres.

En actividades deportivas han tomado parte 215 personas reclusas, un 14% menos que el año pasado. El 85% de las personas participantes en estas actividades eran hombres.

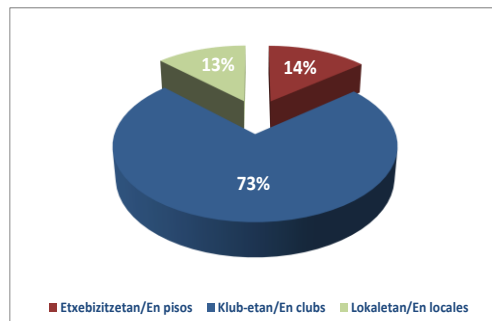
5.- Programa de inserción dirigido a personas que ejercen la prostitución

El programa **Aukera** lo lleva a cabo la asociación Arrats y es un programa de apoyo psicosocial y sanitario de apoyo a personas adultas, autóctonas y extranjeras que ejercen la prostitución de manera no forzada en Gipuzkoa, y que facilita los recursos necesarios para que quienes ejercen la prostitución puedan mejorar sus condiciones personales y sociales. Se han atendido a **1.047** personas en pisos, clubs y locales, con arreglo a la siguiente distribución

G 182.- Gizarteratzea. Arrats-eko programetan artatutako pertsonak sexuka/ Inserción. Personas atendidas en programas de Arrats por sexo



G 183.- Gizarteratzea. Arrats-eko programetan artatutako pertsonak kokapenaren arabera/ Inserción. Personas atendidas en programas de Arrats por ubicación



6.- Elikagaien Bankua

2016. urtean **20.145** pertsona baliatu dira elikagaien banaketaz, aurreko urtean baino %11,6 gutxiago.

7.- Caritasen Aterpe programa

545 pertsona artatu dira etxerik gabekoentzako gaueko harrera zentroan, hau da, 2015ean baino %7 gehiago, eta horietatik % 89 gizonezkoak dira.

8.- Itxaropenaren telefonoa

2016an **3.532** telefono-dei jaso dira, horietatik %52 emakumeek eginak. Era berean, 92 aholkatze psikologiko egin dira.

6.- Programa de Banco de Alimentos:

En 2016, **20.145** personas se han beneficiado del reparto de alimentos, un 11,6% menos que el año anterior.

7.- Programa de Aterpe de Cáritas

En el centro de acogida nocturno para personas sin hogar se ha atendido a **545** personas, un 7% más que en 2015. De las personas atendidas, un 89% son hombres.

8.- Teléfono de la esperanza

Se han recibido en 2016, **3.532** llamadas telefónicas, de las cuales 52% eran mujeres. Asimismo, se han realizado 92 asesoramientos psicológicos.

2.2.7.- ETXEAN TRATU TXARREN BIKTIMA DIREN EMAKUMEAK

2016an finkatu egin dira indarkeria matxistaren biktima diren emakumeei arreta emateko zerbitzu berriak. Arreta osoa eskaintzen dute, berehalako arreta, egoitza harrera, esku-hartze psikosozialekin eta arreta soziojuridikoarekin.

Berdintasun Organoarekin batera parte hartu da emakumeen kontrako indarkeriari aurre egiteko Aurre! Plana prestatzeko lanean.

2.2.7.1.- Berehalako harrera zentroa

Berehalako harrera zentroak, egonaldi laburrerako zentroak dira, eguneko 24 orduetan zehar irisgarriak urteko egun guztietan zehar; etxean tratu txarren biktima diren emakumeak hartzen dituzte, berehala eta dauzkaten beharren balorazioa egiteko behar beste denboraz, bitartekorik egokienera bideratu aurretik.

2016ko urtean **12** plazako eskaintza dago berehalako harrera zentroan, 2015eko eskaintzaren berdina alegia.

Ondoren, berehalako harrera zentroetako arretari buruzko datu orokorrak ematen dira. Memoria honekin baterako eranskinean, datu zehatzagoak ematen dira.

Urtean zehar arreta emandako **102** pertsonetatik, 33 (%32) inoren ardurapean zeuden adin txikikoak ziren.

Abenduaren 31n **5** pertsona ari ziren arreta jasotzen, honela banatuta.

2.2.7.- MUJERES VÍCTIMAS DE MALTRATO DOMÉSTICO

En 2016 se han consolidado los nuevos servicios de atención a mujeres víctimas de violencia machista, ofreciendo una atención integral con terapias de grupo, intervención psicosocial y atención inmediata, acogida residencial y atención sociojurídica.

Se ha participado con el Órgano de Igualdad en la elaboración del Plan Aurre! para hacer frente a la violencia contra las mujeres.

2.2.7.1.- Centro de acogida inmediata.

Los centros de acogida inmediata, son centros de corta estancia, accesibles durante las 24 horas del día, todos los días del año, que acogen a mujeres víctimas de maltrato doméstico con inmediatez y durante el periodo necesario para la valoración de sus necesidades con carácter previo a su derivación al recurso más idóneo.

En el año 2016 hay una oferta de **12** plazas en el centro de acogida inmediata, igual a la del año 2015.

A continuación se muestran los datos generales de atención en centros de acogida inmediata. En el anexo a la presente Memoria se ofrecen datos con mayor detalle.

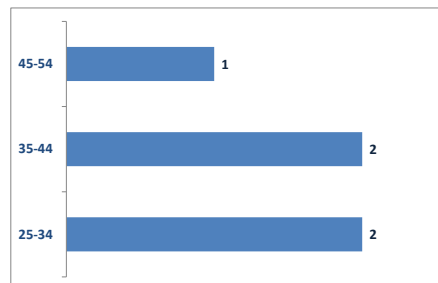
De las **102** personas atendidas a lo largo del año, 33 (32%) eran personas menores a cargo.

A 31-12-2016 había **5** personas atendidas, con arreglo a la siguiente distribución.

T 98.- Emakume biktimak. Berehalako harrera zentroa. Artatutako pertsonak/ Mujeres víctimas. Centro de acogida inmediata. Personas atendidas

Zentro mota/ Tipo de centro	Artatutako pertsonak 12/31n/Personas atendidas a 31/12			Urtean artatutako pertsonak/Personas atendidas año			Plazak/Plazas	Okupazioa/ Ocupación
	G/H	E/M	Guztira /Total	G/H	E/M	Guztira /Total		
Foru Aldundiak finantziatuak/ De financiación foral	0	5	5	18	84	102	12	41,7%
Guztira/Total	0	5	5	18	84	102	12	41,7%

G 184.- Emakume biktimak. Berehalako harrera zentroa . Artatutako pertsonak adin tartearen arabera/Por rango de edad



Batez besteko adina **37,2** urtekoa da.

La edad media, es de **37,2** años.

Batez besteko egonaldia **31** egunekoa izan da.

La estancia media ha sido de **31** días.

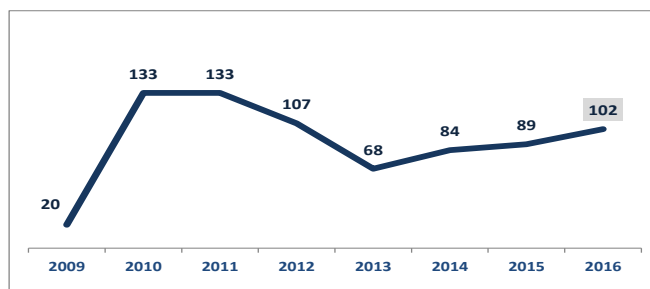
2016ko abenduaren 31n, okupazioa **%41,7**koa izan da, eta errotazioa **%10,17**koa.

La ocupación a 31-12-2016 ha sido del **41,7%** y la rotación del **10,17%**.

Azkenik, urtean zehar arreta emandako pertsonen bilakaerari dagokionez, 2013tik aurrera gertatu den jaitzieraren atzean 2013an Bidean Berehalako Harrera Zentroa ireki izana dago; izan ere horrek hartu zituen Larrialdiko Harrera Zentroan artatzen ziren pertsonetako batzuk.

Por último, en cuanto a la evolución de las personas atendidas durante el año, el descenso a partir del año 2013 obedece a la apertura en 2013 del Centro de Acogida Inmediata Bidean que absorbió parte de las personas que se atendían en el Centro de Acogida de Urgencia.

G 185.- Emakume biktimak. Berehalako harrera zentroa. Artatutako pertsonak. Bilakaera/ Mujeres víctimas. Centro de acogida inmediata. Personas atendidas. Evolución



2.2.7.2.- Harrera zentroak (egonaldi ertaina)

Egonaldi ertainekok harrera zentroak epe ertaineko egonaldiatarako zentroak dira, babes eta ostatu eskaerei erantzutekoak, horiek eskatzen dituztenak honakoak direnean:

- Emakumeak eta bere guraso-agintearen pean dauzkaten adin txikiko seme-alabak, etxean tratu txarren biktima direnak eta esku-hartze espezializatu eta osoa behar dutenak.
- Bakarrik dauden emakumeak, haurdun daudenak edo bere kargupean adin txikiko seme-alabak dauzkatenak babesgabe edota bazterketa arrisku larriko egoeran, bitarteko pertsonalik eta gizarte eta familia laguntzarik gabe, batez ere gizarte-heziketako esku-hartze eta esku-hartze psikosozial bidezko laguntza intentsiboa behar dutenean.

2016ko urtean **8** plazako eskaintza dago epe ertaineko egonaldiatarako harrera zentroan, 2015eko eskaintzaren berdina alegia.

Ondoren, epe ertaineko egonaldiatarako harrera zentroetako arretari buruzko datu orokorrak ematen dira. Memoria honekin baterako eranskinean, datu zehatzagoak ematen dira.

Urtean zehar arreta emandako **33** pertsonetatik, **15** inoren ardurapean zeuden adin txikikoak ziren.

2016ko abenduaren 31n **4** pertsonari ari zitzaizkien arreta ematen, horietatik 2 inoren ardurapean zeuden adin txikikoak ziren.

2.2.7.2.- Centros de acogida (media estancia)

Los centros de acogida de media estancia, son centros de media estancia destinados a atender demandas de protección y alojamiento de:

- Mujeres y sus hijos e hijas, menores de edad, bajo su patria potestad o guarda y custodia, víctimas de maltrato en el ámbito doméstico, que precisen una intervención especializada integral.
- Mujeres solas en periodo de gestación o con hijos/as menores a su cargo en situación de riesgo grave de desprotección y/o exclusión, sin recursos personales y sin apoyo sociofamiliar, que precisen de un apoyo intensivo consistente fundamentalmente en intervenciones socioeducativas y psicosociales.

En el año 2016 hay una oferta de **8** plazas en el centro de acogida de media estancia, igual a la del año 2015.

A continuación se muestran los datos generales de atención en centros de acogida de media estancia. En el anexo a la presente Memoria se ofrecen datos con mayor detalle.


De las **33** personas atendidas durante el año 2016, **15** personas son menores a cargo.

A 31-12-2016 había **4** personas atendidas, 2 de ellas menores a cargo.

T 99.- Emakume biktimak. Egonaldi ertaineko harrera zentroa Artatutako pertsonak/ Mujeres víctima. Centro de acogida de media estancia .Personas atendidas

Zentro mota/ Tipo de centro	Artatutako pertsonak 12/31n/Personas atendidas a 31/12			Urtean artatutako pertsonak/Personas atendidas año			Plazak/Plazas	Okupazioa/ Ocupación
	G/H	E/M	Guztira/Total	G/H	E/M	Guztira/Total		
Foru Aldundiak finantzatuak/ De financiación foral	0	4	4	10	23	33	8	50,0%
Guztira/Total	0	4	4	10	23	33	8	50,0%

G 186.- Emakume biktimak. Egonaldi ertaineko harrera zentroa Artatutako pertsonak adin tartearen arabera/ Mujeres víctima. Centro de acogida de media estancia .Personas atendidas por rango de edad



Batez besteko adina, inoren ardurapean dauden adin txikikoak kenduta, **39,5** urtekoa da.

La edad media, excluyendo las personas menores a cargo es de **39,5** años.

Batez besteko egonaldia **65** egunekoa izan da.

La estancia media ha sido de **65** días.

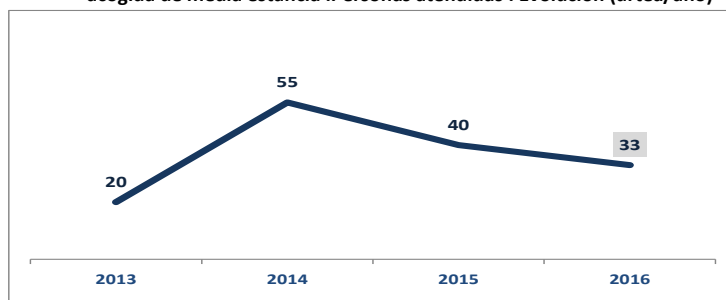
2016ko abenduaren 31n, okupazioa **%50ekoa** izan da, eta errotazioa **%4,38koa**.

La ocupación a 31-12-2016 ha sido del **50%** y la rotación del **4,38%**.

%17,5eko jaitsiera izan da, arreta emandako pertsona kopuruari dagokionez, 2015eko urtearekiko. Urtean zehar arreta emandako pertsonen bilakaera ondoko grafikoan ikusten da.

Ha habido un descenso de personas atendidas de un 17,5% respecto a 2015. La evolución de las personas durante el año atendidas se muestra en el siguiente gráfico.

G 187.- Emakume biktimak. Egonaldi ertaineko harrera zentroa Artatutako pertsonak Bilakaera/ Mujeres víctima. Centro de acogida de media estancia .Personas atendidas . Evolución (urtea/año)



Azkenik, adierazi behar autonomia-etxebizitzetan **4** pertsonari eman zaiela arreta 2016an zehar.

Por último, cabe señalar que en los piso de autonomía se han atendido a **4** personas durante 2016.

2.2.7.3.- Tratu txarren eta sexu-erasoen biktima izan diren pertsonen laguntza soziojuridikoa eta psikosoziala emateko zerbitzuak

Tratu txarren eta sexu-erasoen biktima izan diren pertsonen laguntza soziojuridikoa eta psikosoziala emateko zerbitzuak modu integral batean ekiten die gizarte-heziketako esku-hartze eta esku-hartze psikosozialerako beharrei eta, hala dagokionean, baita esku-hartze terapeutiko beharrei ere; tratu txarrezko egoeretatik eta sexu-askatasunaren kontrako ekintzetatik ondorioztatzen diren aholkularitza soziojuridikorako beharrei ere erantzuten die, horiek gertatu diren esparrua dena dela.

Zerbitzu honek ondorengo esku-hartzeak burutzen dira:

- Laguntza psikologikoa
- Esku-hartze psikosoziala
- Laguntza juridikoa

1) Laguntza psikologikoa: guztira **331** kasu berri baloratu dira, 303 emakumezko eta 28 gizonezko.

Era berean, aurreko urteetatik zetozen 301 kasuri eman zaie arreta; beraz, arreta emandako guztirako kasu kopurua **632**koa izan da.

Guztira 12 erasotzaile berriri eman zaie arreta, eta 4 erasotzailerik baja eman zaie programan.

Batez beste **30** saio egin dira.

Arreta eman zaien pertsonetatik **%34** atzerritarrek dira jatorriz.

2.2.7.3.- Servicio de atención sociojurídica y psicosocial dirigido a las víctimas de maltrato o de actos contra la libertad sexual

El servicio de atención sociojurídica y psicosocial dirigido a las víctimas de maltrato o de actos contra la violencia sexual, aborda de manera integral las necesidades de intervención socioeducativa, de intervención psicosocial y, en su caso, terapéutica, así como las necesidades de asesoramiento sociojurídico, derivadas de situaciones de maltrato y posibles actos contra la libertad sexual, independientemente del ámbito en que se hayan producido.

Desde este servicio se llevan a cabo las siguientes intervenciones:

- Ayuda psicológica
- Intervención psicosocial
- Asistencia jurídica

1) Ayuda psicológica: se han valorado **331** casos nuevos, correspondientes a 303 mujeres y 28 hombres.

Asimismo, se han atendido 301 casos procedentes de años anteriores por lo que el número total de casos atendidos han sido **632**.

Se ha atendido a 12 nuevos agresores y se han dado de baja en el programa 4 agresores.

Se han realizado **30** sesiones de media.

El **34%** de las personas atendidas es de origen extranjero.



2) Esku-hartze psikosoziala: zerbitzua 8 emakumeri eman zaie 2016an zehar

3) Laguntza juridikoa: Guztira 55 eskaera berri baloratu dira, eta **51** pertsonak jaso dute laguntza.

2) Intervención psicosocial: se ha prestado este servicio a 8 mujeres en 2016.

3) Asistencia jurídica: se han valorado 55 nuevas peticiones y han recibido asistencia **51** personas.

2.2.8.- GIZARTE LARRIALDIETARAKO FORU ZERBITZUA

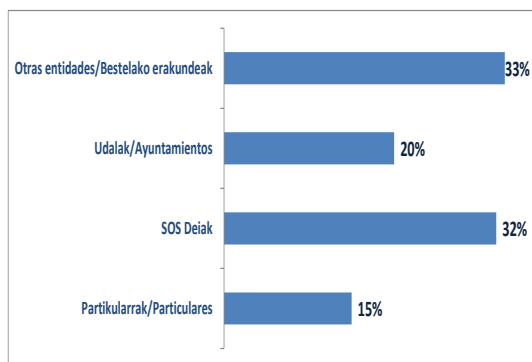
Gizarte Larrialdietarako Foru Zerbitzua urteko egun guztietan funtzionatzen duen zerbitzua da. Berehalako arreta eskaintzen du Lurraldean gertatzen diren gizarte larrialdiko egoeretan.

2016an **412** pertsonari eman zaie arreta; horietatik %64 emakumeak ziren.

Arreta emandako pertsonetatik **%43** adin txikikoak ziren.

Kasu bideratuen sorburua zein kasu amaituen bideratzea ondoko grafikoetan ikusten da.

G 188.- GLFZ. Kasuen jatorria/SFUS. Origen de los casos



Kasu amaituetatik %51 udaletara bideratu dira.

Batez besteko egonaldia 65 egunekoa izan da.

Larrialdiaren modalitateari erreparatuta, 280 kasu horietan balizko hauek aurkitzen ditugu.

2.2.8.- SERVICIO DE COORDINACIÓN A URGENCIAS SOCIALES

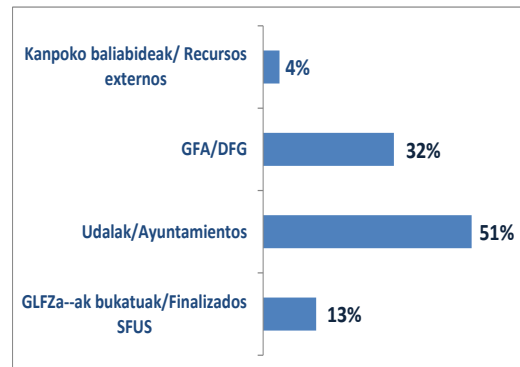
El servicio de coordinación a urgencias sociales es un servicio que funciona todos los días del año para prestar atención inmediata a las situaciones de urgencia social que se produzcan en el Territorio.

Se ha atendido en 2016 a **412** personas, el 64% mujeres.

El **43%** de las personas atendidas eran menores.

El origen de los casos derivados así como la derivación de los casos finalizados se representan en los siguientes gráficos.

G 189.- GLFZ . Amaitutako kasuen bideraketa/SFUS. Derivación de casos finalizados



Un 51% de los casos finalizados se deriva a los Ayuntamientos.

La estancia media ha sido de 65 días.

Atendiendo a la modalidad de la urgencia, en los 280 casos, nos encontramos con los supuestos que se muestran a continuación.

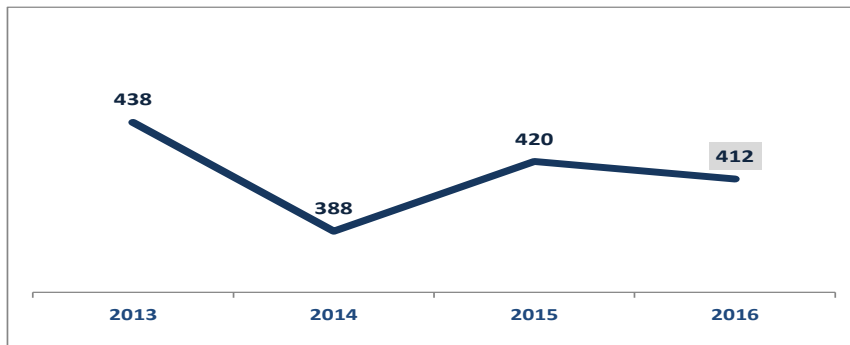
G 190.- GLFZ .Larrialdiaren mota/SFUS. Tipo de urgencia



Azkenik, urtean zehar arreta emandako pertsonen bilakaera ondoko grafikoan ikusten da.

Por último, la evolución de las personas durante el año atendidas se muestra a continuación.

G 191.- GLFZ. Bilakaera/ SFUS. Evolución



2.2.9.- PRESTAZIO EKONOMIKOAK

2.2.9.1.- Mendekotasunari buruzko 39/2006 legearen ondoriozko prestazioak

2016an guztira **5.380** eskaera izan dira mendekotasuneko prestazio desberdinetarako, eta mendekotasuneko prestazioak jaso dituztenak **19.562** pertsona izan dira; horien banaketa honakoa da.

T 100.- Mendekotasun Prestazioak. Eskaerak/
Prestaciones de dependencia. Solicitudes

Prestazio/ Prestación	G/H	E/M	Guztira/Total
LPPE/PEAP	783	1.564	2.347
FIZPE/PECE	1136	1.512	2.648
ZLPE/PEVS	112	273	385
Guztira/Total	2.031	3.349	5.380

T 101.- Mendekotasun Prestazioak. Urteko hartzailleak/ Prestaciones de dependencia .
Perceptoras año

Prestazio/ Prestación	G/H	E/M	Guztira/Total
LPPE/PEAP	1817	4.344	6.161
FIZPE/PECE	5128	7.825	12.953
ZLPE/PEVS	135	313	448
Guztira/Total	7.080	12.482	19.562

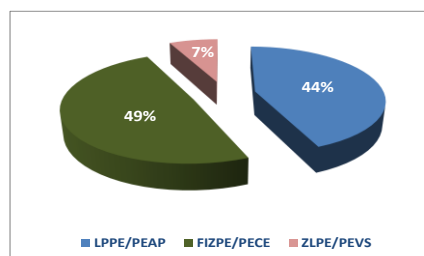
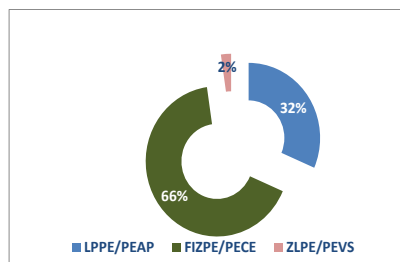
Mendekotasuneko prestazioak jasotzen dituen pertsona kopurua **%14** igo da.

Mendekotasuneko prestazioen bilakaerari dagokionez, goranzko joera mantentzen da, LPPEaren kasuan batez ere.

2.2.9.- PRESTACIONES ECONÓMICAS

2.2.9.1.- Prestaciones económicas derivadas de la ley 39/2006, de dependencia

En 2016, ha habido un total de **5.380** solicitudes para las distintas prestaciones de dependencia y **19.562** personas receptoras de prestaciones de dependencia con la distribución que se muestra a continuación.

G 192.- Mendekotasun Prestazioak. Eskaerak/
Prestaciones de dependencia. SolicitudesG 193.- Mendekotasun Prestazioak. Urteko hartzailleak/ Prestaciones de dependencia .
Perceptoras año

Las personas receptoras de prestaciones de dependencia han aumentado en un **14%**.

En cuanto a la evolución de las prestaciones de dependencia, se mantiene la tendencia ascendente, sobre todo en la PEAP.

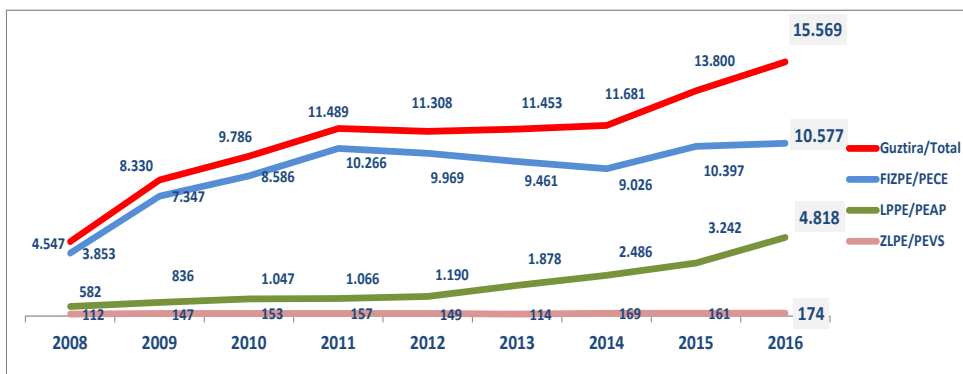
Badira urtean zehar modalitatez aldatu eta behin baino gehiagotan konputatzen diren pertsonak. Urtean zehar hartzaile izan diren pertsonak, pertsona desberdinak alegia, **18.687** izan dira, aurreko urtean baino **%12** gehiago. 0 zenbatekoko altako pertsonak konputatuz gero, **19.456** pertsona desberdin daude.

Hay personas que a lo largo del año han cambiado de modalidad y se les computa en más de una ocasión. Las personas perceptoras diferentes a lo largo del año, diferentes son **18.687**, un **12%** más que el año anterior. Si computamos las personas de alta con importe 0, hay **19.456** personas diferentes.

2016ko abenduaren 31n **15.569** ziren mendekotasuneko prestazioak jasotzen ari ziren pertsonak: 4.818 LPPEa ari ziren jasotzen, 10.577 FIZPEa, eta 174 ZLPEa.

A 31-12-2016 había **15.569** personas percibiendo prestaciones de dependencia: 4.818 PEAP,-10.557, PECE y 174 PEVS.

G 194.- Mendekotasun Prestazioak Bilakaera/ Prestaciones de dependencia.Evolución (2016-12-31)



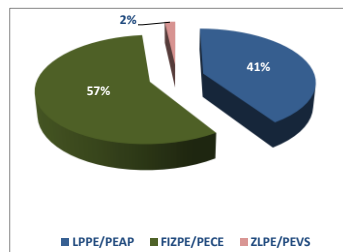
Gastuari dagokionez, 2016an mendekotasuneko prestazioan izan den gastua **58.822.347,27 eurokoa** izan da, 2015ean baino **%16,4** handiagoa, honako banaketaren arabera.

En cuanto al gasto, en 2016 ha habido un gasto en prestaciones de dependencia de **58.822.347 €**, un **16,4%** más que en 2015, con la distribución que se muestra a continuación.

T 102.- Mendekotasun Prestazioak
Gastua/Prestaciones de dependencia.Gasto

Prestazioa/ Prestación	Gastua/Gasto
LPPE/PEAP	24.035.048 €
FIZPE/PECE	33.748.331 €
ZLPE/PEVS	1.038.969 €
Guztira/Total	58.822.347 €

G 195.- Mendekotasun Prestazioak
Gastua/Prestaciones de dependencia. Gasto



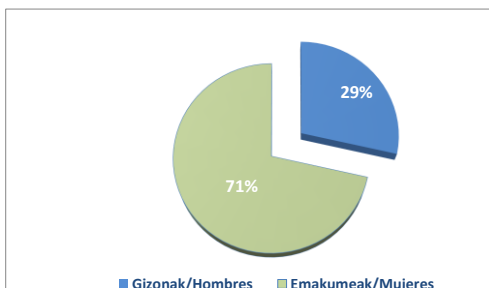
2.2.9.1.-A.- Laguntza pertsonalerako prestazio ekonomikoak

Laguntza pertsonalerako prestazio ekonomikoak (LPPE) xedea du mendekotasun egoeran dauden pertsonen autonomia sustatzea, eta helburua, berriz, laguntza pertsonal bat kontratatzen laguntzea, hartara onuradunari hezkuntzarako eta lanerako sarbidea errazteko, eta, era berean, eguneroko oinarrizko jardueretan bizimodu autonomoagoa izateko.

2016an **6.161** pertsona izan dira (6.255 pertsona, prestazioan alta emanda dauden eta 0 zenbatekoa duten pertsonak kontatuta) LPPEaren prestazioa jaso dutenak.

2016ko abenduaren 31n, **4.818** pertsonak jasotzen zuten (4.964 pertsona ziren, alta emanda dauden eta 0 zenbatekoa duten pertsonak kontatuta), 2015ean baino **%49** gehiago, ondoko banaketaren arabera.

G 196.- LPPE. Hartzaileak sexuka/PEAP.
Perceptoras por sexo



Prestazio honek izan duen **%49**ko igoerak adierazten du familiarik kanpoko zaintza profesionalizatuago batera jotzen dutela.

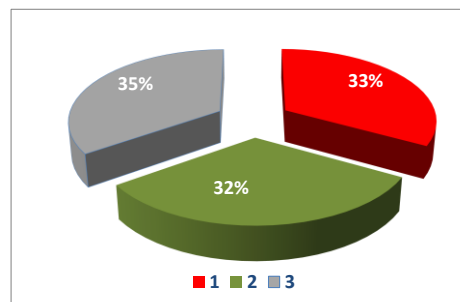
2.2.9.1.-A.- Prestación económica de asistencia personal

La prestación económica de asistencia personal (PEAP) tiene como finalidad promover la autonomía de las personas con dependencia, siendo su objetivo contribuir a la contratación de una asistencia personal que facilite a la persona beneficiaria el acceso a la educación y el trabajo, así como una vida más autónoma en el ejercicio de las actividades básicas de la vida diaria.

En 2016 han sido **6.161** (6.255 computando las personas de alta en la prestación con importe 0) las personas que han percibido la prestación de PEAP.

A 31-12-2016 había **4.818** personas perceptoras (4.964 computando las personas de alta en la prestación con importe 0) un **49%** más que en 2015, con la distribución que se muestra a continuación.

G 197.- LPPE . Hartzaileak MBBren arabera/PEAP.
Perceptoras por BVD



El aumento de un **49%** de esta prestación indica la opción de un cuidado ajeno a la familia y más profesionalizado.

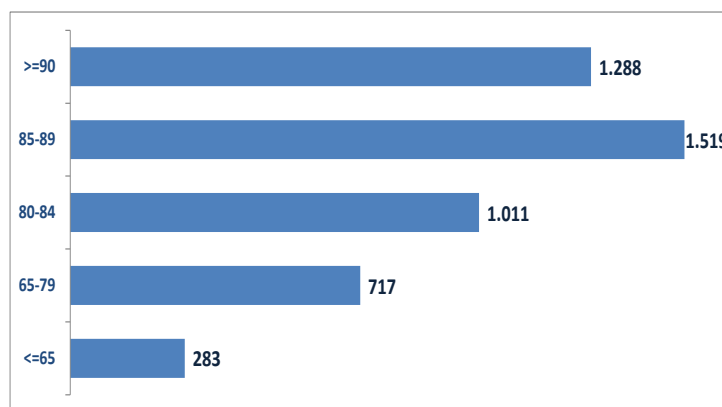
Prestazioa jasotzen duten pertsonetatik %71 emakumezkoak dira, eta mendekotasun graduari dagokionez, balioak homogeneoak dira graduetakako bakoitzean

El 71% de las personas perceptoras son mujeres y en cuanto al grado de dependencia, los valores son homogéneos en cada uno de los grados.

Hartzaileen adinari dagokionez, prestazio hartzaile gehien dagoen adin tartea 80-89 bitartekoa da.

En cuanto a la edad de las personas perceptoras, el tramo de edad en el que hay más personas perceptoras es el de 80-89.

G 198.- LPPE . Hartzaileak adin tarteka/PEAP. Perceptoras por tramo de edad (2016-12-31)



Azkenik, adierazi behar da ezen abenduan LPPEa jasotzen zuten pertsonetatik 212 (%4,4) etxeko laguntza zerbitzuaren erabiltzaileak zirela, eta 347 (%7,2) eguneko zentroen erabiltzaileak; zerbitzu biak jasotzen zituztenak 42 (%0,87) pertsona ziren.

Por último, hay que apuntar que de las personas perceptoras de PEAP en el mes de diciembre, 212 (4,4%) eran usuarias del servicio de ayuda a domicilio y 347 (7,2%) de centros de día, recibiendo ambos servicios 42 (0,87%) personas.

2.2.9.1.-B.- Familia inguruneko zaintzarako zein profesionalak ez diren zaintzaileei laguntzeko prestazio ekonomikoa

2.2.9.1.-B.- Prestación económica para cuidados en el entorno familiar y apoyo a personas cuidadoras no profesionales

Familia inguruneko zaintzarako zein profesionalak ez diren zaintzaileei laguntzeko prestazio ekonomikoaren (FIZPE) helburua mendekotasun egoeran dagoen pertsonari emandako arretatik ondorioztatzen diren gastuak estaltzen laguntzea da; arreta ematen dion pertsonak laguntza sare soziofamiliarrekoa izan behar du, zaintzaile nagusi eta ohikoa izan behar du, eta arreta lan horretan berez edo berak ikuskatzen dituen beste pertsona batzuen laguntzaz aritu behar du.

La prestación económica para cuidados en el entorno familiar y apoyo a las personas cuidadoras no profesionales (PECE), tiene como objetivo contribuir a la cobertura de los gastos derivados de la atención prestada a la persona en situación de dependencia, por una persona de su red sociofamiliar de apoyo, que actúe como cuidadora principal y habitual y que ejerza dicha atención por sí misma o con la ayuda de otras personas a las que supervisa.

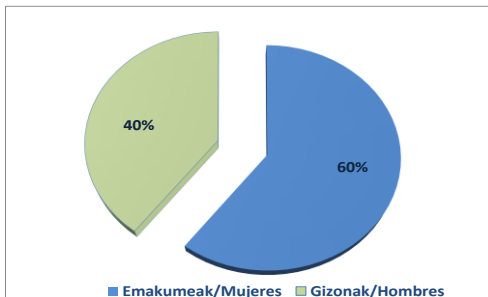
2016an **12.953** pertsona izan dira (13.455 pertsona, prestazioan alta emanda dauden eta 0 zenbatekoa duten pertsonak kontatuta) FIZPEaren prestazioa jaso dutenak.

2016ko abenduaren 31n, **10.577** pertsonak jasotzen zuten (11.272 pertsona ziren, alta emanda dauden eta 0 zenbatekoa duten pertsonak kontatuta), 2015ean baino **%1,7** gehiagok, ondoko banaketaren arabera.

En 2016 han sido **12.953** las personas que han percibido la prestación de PECE (13.455 computando las personas de alta en la prestación con importe 0).

A 31-12-2016 había **10.577** personas perceptoras (11.272 computando las personas de alta en la prestación con importe 0) un **1,7%** más que en 2015, con la distribución que se muestra a continuación.

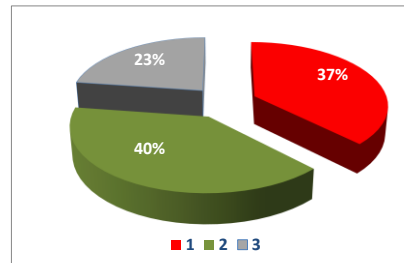
G 199.- FIZPE. Hartzaileak sexuka/PECE.
Perceptoras por sexo



Prestazioa jasotzen duten pertsonetatik **%60** emakumeak dira, eta mendekotasun graduari dagokionez, 1 eta 2 graduko pertsonak dira gehienak.

Hartzaileen adinari dagokionez, prestazio hartzaile gehien dagoen adin tartea 85-89 bitartekoa da, LPPEaren kasuan bezala.

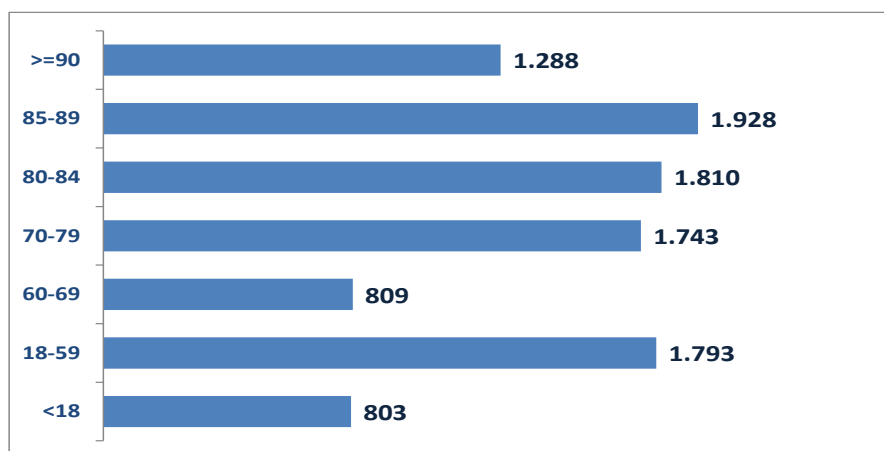
G 200.- FIZPE. Hartzaileak MBBren arabera/ PECE.
Perceptoras por BVD



El **60%** de las personas perceptoras son mujeres y en cuanto al grado de dependencia, predominan las personas con grados 1 y 2.

El tramo de edad en el que hay más personas perceptoras es el de 85-89, igual que en la PEAP.

G 201.- FIZPE.Hartzaileak/ PECE. Perceptoras (2016-12-31)



Azkenik, adierazi behar da ezen abenduan FIZPEa jasotzen zuten pertsonetatik 870 (% 8,2) etxeko laguntza zerbitzuaren erabiltzaileak zirela, eta 1.251 (% 11,8) eguneko zentroen erabiltzaileak; zerbitzu biak jasotzen zituztenak 220 (% 2) pertsona ziren.

2.2.9.1.-C.- Zerbitzuari lotutako prestazio ekonomikoa

Zerbitzuari lotutako prestazio ekonomikoaren helburua sistema publikotik kanpoko prestazio edo zerbitzu baterako sarrera ahalbidetzea da, hain zuzen erabiltzaileari eskubidez dagokion prestazioa edo zerbitzu katalogoko prestazio edo zerbitzua ezin denean aldi batez bermatu, zerbitzurako behar besteko estaldurarik ez dagoelako; kanpoko prestazio edo zerbitzuak ohiko sistemakoaren ezaugarri berberak izan behar ditu.

2016an **448** pertsona izan dira (485 pertsona, prestazioan alta emanda dauden eta 2017 urtean kobratu dutenak 2016ko abenduan atzeraeraginezko efektuarekin) ZLPEaren prestazioa jaso dutenak.

2016ko abenduaren 31n, **174** pertsonak jasotzen zuten (2017 urtean kobratu dutenak 2016ko abenduko eskaera dataren

Por último, hay que apuntar que de las personas perceptoras de PECE en el mes de diciembre, 870 (8,2%) eran usuarias del servicio de ayuda a domicilio y 1.251 (11,8%) de centros de día, recibiendo ambos servicios 220 personas (2%).

2.2.9.1.-C.- Prestación económica vinculada al servicio

La prestación económica vinculada al servicio (PEVS) tiene como objetivo facilitar el acceso a una prestación o servicio fuera del sistema público, de características similares a aquella prestación o servicio del catálogo de prestaciones y servicios al que tiene derecho la persona usuaria pero cuyo acceso no se puede garantizar temporalmente por falta de cobertura suficiente del mismo.

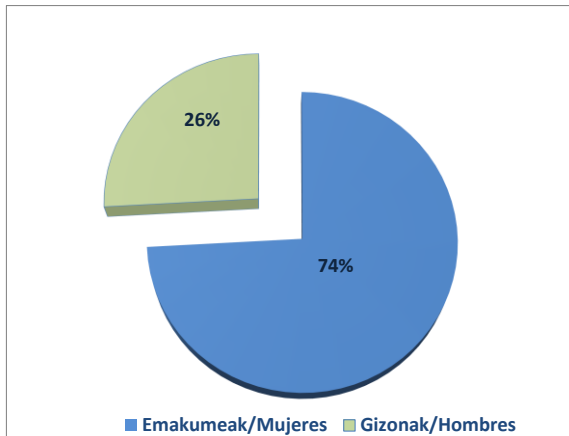
En 2016 han sido **448** las personas que han percibido la prestación de PEVS (485 computando las personas a las que se ha concedido en 2017 con efectos retroactivo a diciembre 2016).

A 31-12-2016 había **174** personas perceptoras (computando las personas a las que se ha concedido en 2017 con efectos retroactivo ala

atzeraeraginezko efektuarekin), 2015ean baino **% 20** gehiagok, ondoko banaketaren arabera.

fecha de solicitud de diciembre 2016) un **20%** más que en 2015, con la distribución que se muestra a continuación.

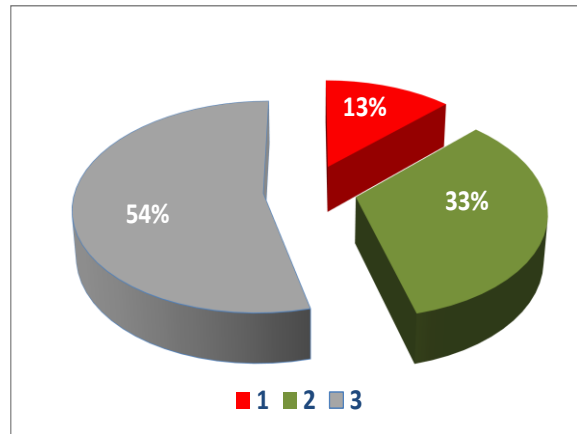
G 202.-ZLPE. Hartzaileak sexuka/PEVS. Perceptoras por sexo



Hartzaileen **%74** emakumeak dira, eta **% 54k** MBBko **3.** gradua dauka.

Hartzaileen adinari dagokionez, azpimarratu behar da ezen hartzaile kopuru handiena (%36) dagoen adin tartea ≥ 90 dela.

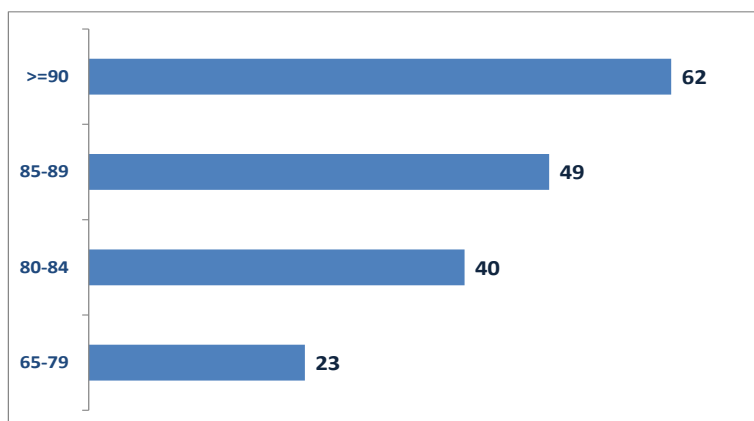
G 203.- ZLPE. Hartzaileak MBBren arabera/ PEVS. Perceptoras por BVD



El **74%** de las personas receptoras son mujeres y en el **54%** presenta un grado **3** de BVD.

En cuanto a la edad de las personas receptoras, hay que destacar que el el tramo de edad en el que hay más personas receptoras (36%) es el de ≥ 90 .

G 204.- ZLPE .Urteko hartzaileak/ PEVS. Perceptoras año



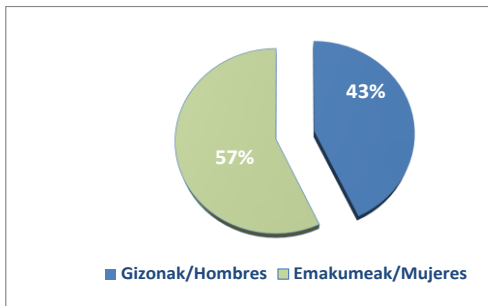
2.2.9.2.- Kotizatu Gabekoen Pentsioa-KPG

Kotizatu Gabekoen Pentsioa (KPG), diru sarrerarik ez duten pertsonen zuzendutako prestazioa da. Horrelako prestazio ekonomikoak herritarrei aitortzen zaizkie, babes daitekeen premia egoeran daudela behar besteko bitartekorik ez daukatenean legez ezarritako baldintzetan mantentzeko, nahiz inoiz kotizatu gabeak izan edo ordaindutakoaren arabera prestazioetara iristeko behar beste denboran kotizatu gabeak izan.

Bi modalitate dauzka, erretiroa eta baliaezintasuna.

2016an, kotizatu gabeko pentsioa jaso duten pertsonak **3.495** izan dira, ondoko banaketaren arabera.

G 205.- KGP. Hartzaileak sexuaren arabera/PNC.
Perceptoras por sexo



2016an, kotizatu gabeko pentsioetan **17.591.155,34 €**ko gastua izan da, 2015ean baino %5 gehiago.

Prestazioaren bilakaerari dagokionez, goranzko joeran segitzen du.

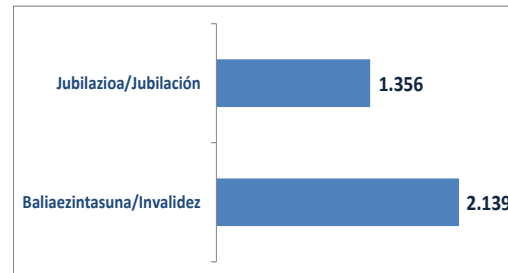
2.2.9.2.- Pensión No Contributiva

La Pensión No Contributiva (PNC), es una prestación destinada a personas que carecen de ingresos. Son prestaciones económicas que se reconocen a aquellos ciudadanos que, encontrándose en situación de necesidad protegible, carezcan de recursos suficientes para su subsistencia en los términos legalmente establecidos, aun cuando no hayan cotizado nunca o el tiempo suficiente para alcanzar las prestaciones del nivel contributivo.

Tiene 2 modalidades: jubilación e invalidez:

En 2016 han recibido pensión no contributiva **3.495** personas, con arreglo a la distribución que se muestra a continuación.

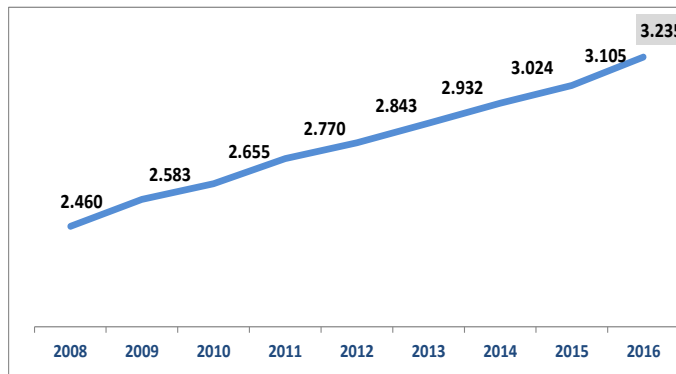
G 206.- KGP. Hartzaileak motaren arabera/ PNC.
Perceptoras por modalidad



En 2016 ha habido un gasto en pensiones no contributivas de **17.591.155 €**, un 5% más que en 2015.

En cuanto a la evolución de la prestación, sigue la tendencia ascendente.

G 207.- KGP. Hartzaileak.Bilakaera/ PNC. Perceptoras .Evolución (2016-12-31)



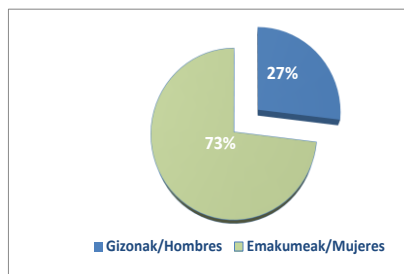
2.2.9.2.A- Kotizatu Gabeko Pentsioa-KGP erretiroagatik

2016an **1.368** pertsonak jaso dute kotizatu gabeko pentsioa, erretiro modalitatean. 2016ko abenduaren 31n **1.254** pertsonak jasotzen zuten, 2015ean baino %2,6 gehiagok, banaketa honen arabera.

2.2.9.2.A- Pensión No Contributiva-PNC por jubilación

En 2016 han sido **1.356** las personas que han percibido la pensión no contributiva en la modalidad de jubilación. A 31-12-2016 había **1.254** personas perceptoras, un 2,6% más que en 2015, con la distribución que se muestra a continuación.

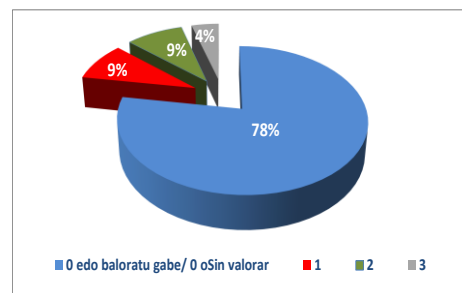
G 208.- KGP-jubilazioa. Hartzaileak PNC-Jubilación. Perceptoras por sexo (31-12-2016)



Prestazioa jasotzen duten pertsonetatik **%73** emakumeak dira, eta mendekotasun graduari dagokionez, hartzaileetatik **%78** ez dago baloratuta edo 0 gradua du.

Hartzaileen adinari dagokionez, %47 65 eta 74 urte bitarteko adin tartean dago

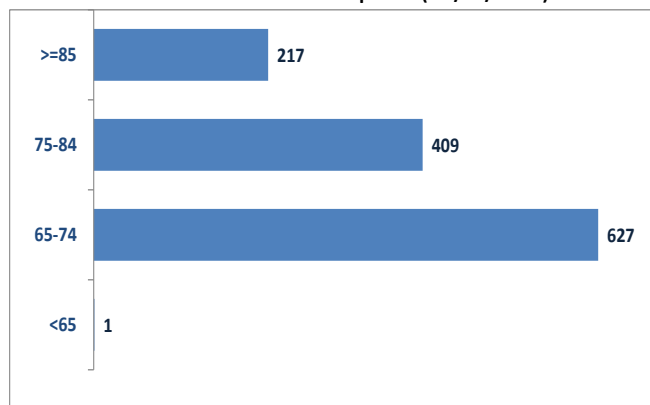
G 209.- KGP-jubilazioa. Hartzaileak MBBren arabera/ PNC-Jubilación. Perceptoras por BVD (31/12/2016)



El **73%** de las personas perceptoras son mujeres y en cuanto al grado de dependencia, un **78%** de las personas perceptoras o bien no están valoradas o tienen grado 0.

En cuanto a la edad de las personas perceptoras, el 47% está en el tramo que va de **65 a 74** años.

G 210.- KGP-jubilazioa. hartzaileak
PNC-Jubilación.Perceptoras (31/12/2016)



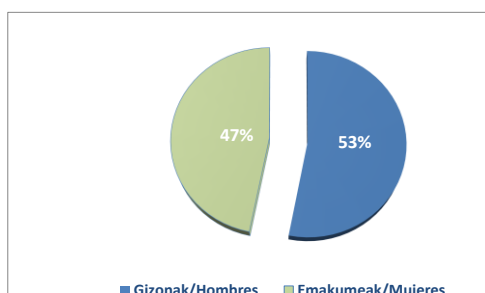
2.2.9.2.A- Kotizatu Gabeko Pentsioa-KGP baliaezintasunagatik

2016an **2.139** pertsonak jaso dute kotizatu gabeko pentsioa, baliaezintasun modalitatean. 2016ko abenduaren 31n **1.981** pertsonak jasotzen zuten, 2015ean baino **%5** gehiagok, banaketa honen arabera.

2.2.9.2.A- Pensión No Contributiva-por invalidez

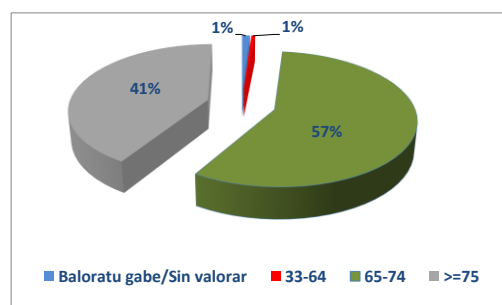
En 2016 han sido **2.139** las personas que han percibido la pensión no contributiva en la modalidad de invalidez. A 31-12-2016 había **1.981** personas perceptoras, un **5%** más que en 2015, con la distribución que se muestra a continuación.

G 211.- KGP-Desgaitasuna. Hartzaileak sexuka /
PNC-Invalidez.
Perceptoras por sexo (31/12/2016)



Hartzaileetatik **%47** emakumeak dira, erretiro modalitatean baino **% 26** gutxiago; baliaezintasun graduari dagokionez, hartzaileetatik **%57**k 65 eta 79 bitarteko gradua du.

G 212.- KGP-Desgaitasuna. Hartzaileak desgaitasun
graduare arabera PNC-Invalidez.
Perceptoras en función del grado de discapacidad
(31/12/2016)

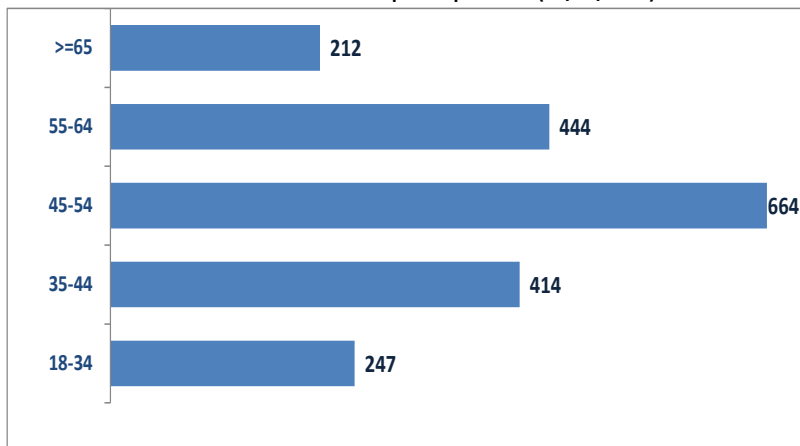


El **47%** de las personas perceptoras son mujeres, un **26%** menos que en la modalidad de jubilación y en cuanto al grado de discapacidad; un **57%** de las personas perceptoras presenta un grado de discapacidad en el tramo 65-74.

Hartzaileen adinari dagokionez, %34 **45-54** adin tartean dago.

En cuanto a la edad de las personas perceptoras, el 34% se sitúa en la franja **45-54**.

G 213.- KGP-Desgaitasuna. Hartzaileak adinaren arabera
PNC-Invalidez. Perceptoras por edad (31/12/2016)

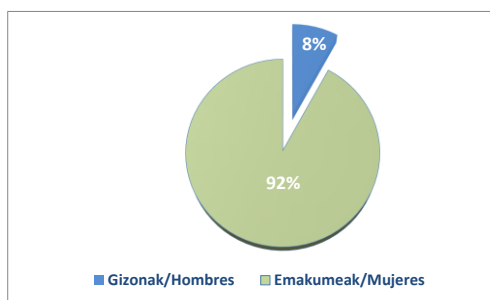


2.2.9.3.- Ezinduak Gizarteratzeko Legearen Prestazioa

Ezinduak Gizarteratzeko Legearen Prestazioa desgaitasuna duten pertsonen zuzendutako prestazioa da, hots, lan-jarduerarik ez zertzeagatik Gizarte Segurantzaren aplikazio esparruan sartzen ez direnei zuzendua. Zuzenbidezko prestazioak dira eta elkarrekin bateragarriak. Prestazio barnean sartzen dira osasun arreta eta prestazio farmazeutikoa, gutxieneko sarrerak bermatzeko laguntza, hirugarren bati laguntzeagatik laguntza eta mugikortasuneko eta garraio gastuak konpentsatzeko laguntza.

2016an, **103** pertsonak jaso dute MGL prestazioa, 2015ean baino % 9 gutxiagok. Abenduaren 31n, MGLa jasotzen zuten pertsonak **88** ziren, 2015ean baino %14 gutxiago, ondoko banaketaren arabera.

G 214.- EGLP.Hartzaileak sexuka/LISMI.
Perceptoras por sexo



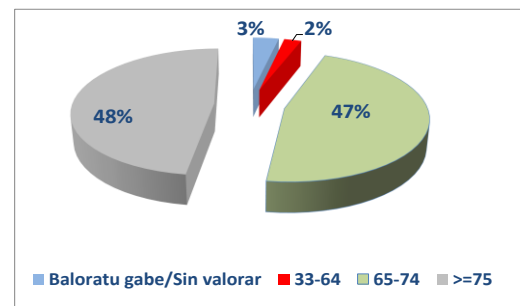
Hartzaileetatik **%92** emakumeak dira, eta desgaitasun mailari dagokionez, hartzaileetatik erdia gutxi gora-behera 65 eta 74 bitarteko maila du eta beste erdiak %75ko maila berdina edo gehiago.

2.2.9.3.- Prestaciones de la ley de integración social de personas con minusvalía

La prestación de la ley de integración social de personas con minusvalía (LISMI), es una prestación dirigida a personas con discapacidad que, por no desarrollar una actividad laboral, no están incluidas en el campo de aplicación de la Seguridad Social, configurándose como prestaciones de derecho y compatibles entre sí. Comprende la asistencia sanitaria y prestación farmacéutica, subsidio de garantía de ingresos mínimos, subsidio por ayuda a tercera persona y subsidio por movilidad y compensación por gastos de transporte.

En 2016 han recibido la prestación de LISMI **103** personas, un 9% menos que en 2015. A 31-12-2016 las personas receptoras de LISMI eran **88**, un 14% menos que en 2015, con arreglo a la siguiente distribución.

G 215.- EGLP.Hartzaileak Desgaitasun graduaren arabera arabera/ LISMI. Perceptoras en función del grado de discapacidad

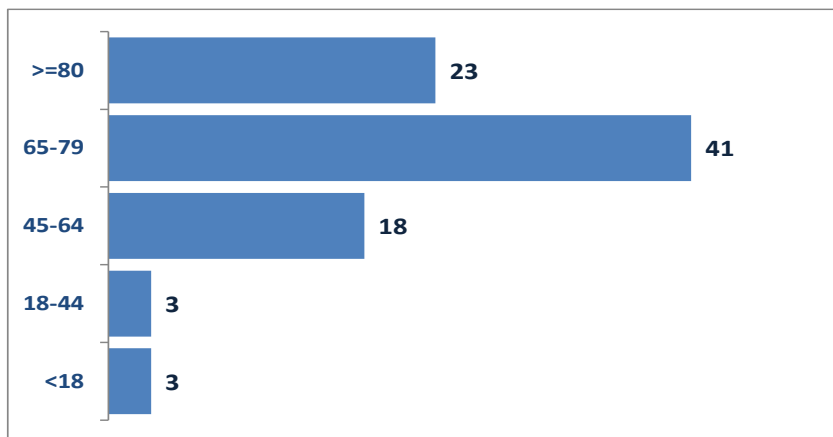


El **92%** de las personas receptoras son mujeres y en cuanto al grado de discapacidad, aproximadamente la mitad está comprendida en el tramo 65-74 y la otra mitad presenta un grado igual o superior a 75%.

Hartzaileen adinari dagokionez, %47 65 eta 79 urte bitarteko adin tartean dago.

En cuanto a la edad de las personas receptoras, el 47% de éstas está en el tramo que va de 65 a los 79 años.

G 216.- EGLP.Hartzaileak adinaren arabera/ LISMI. Perceptoras por edad



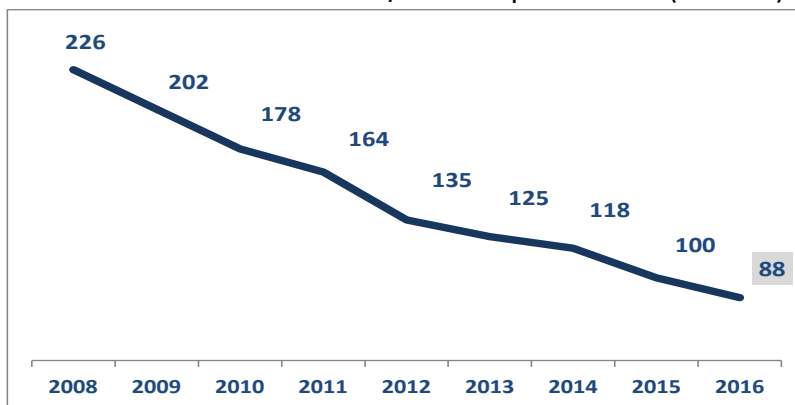
MGL prestazioko gastua, 2016ko urtean, 186.297,30 €koa izan da, 2015ean baino % 15 txikiagoa

El gasto en la prestación de LISMI para el año 2016 ha sido de 186.297 €, un 15% menos que en 2015.

Azkenik, MGLa jasotzen duten pertsonen bilakaerak beheranzko joerarekin segitzen du.

Por último, la evolución de personas receptoras de LISMI, continúa la tendencia descendente.

G 217.- EGLP.Hartzaileak Bilakaera/ LISMI. Perceptoras. Evolución (2016-12-31)



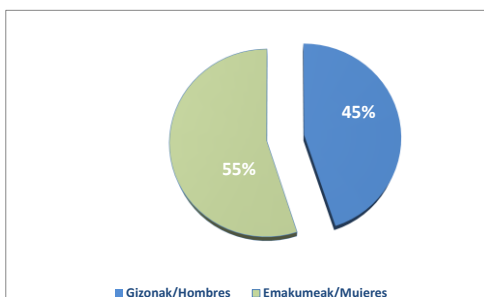
2.2.9.4.- Gizarte Ongizateko Funtsaren Pentsioak

Gizarte Ongizateko Funtsaren Pentsioa Gizarte zerbitzuen prestazio osagarria da, bai adinean oso aurrera doazelako bai desgaitasunagatik lanik egin ezin duten eta bere oinarrizko beharrak asetzeko beste diru sarrerarik eskuratu ezin duten pertsonen zuzendua.

Bi modalitate dauka, zahartasuneko eta desgaitasuneko.

2016an **380 pertsonak** jaso dute Gizarte Ongizateko Funtsaren pentsioa, 2015ean baino pertsona bat gehiagok alegia. Abenduaren 31n **307** pertsona ari ziren prestazioa jasotzen, honela banatuta.

G 218.- GOF. Hartzaileak sexuaren arabera /FBS.
Perceptoras por sexo (31-12-2016)



2016an Gizarte Ongizateko Funtsak pentsioetan izan duen gastua **683.957 €**koa izan da, 2015ean baino %1,7 gutxiago.

Prestazioaren bilakaerari dagokionez, 2015ean jaitsiera nabarmena izan ondoren % 3 egin du gora 2016an.

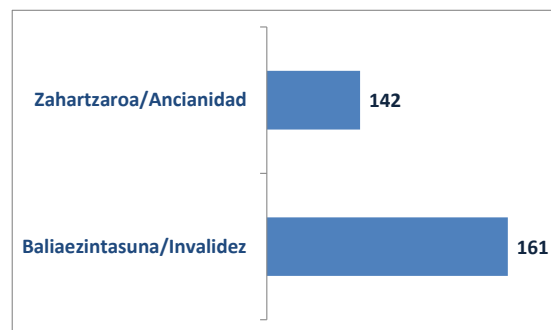
2.2.9.4.- Pensiones del Fondo de Bienestar Social

La pensión del Fondo de Bienestar Social (FBS) es una prestación complementaria de los servicios sociales para aquellas personas que, bien por su avanzada edad o debido a su incapacidad, no pueden acceder al trabajo ni disponer de otros ingresos con que atender las necesidades básicas.

Esta prestación tiene 2 modalidades: ancianidad e incapacidad.

En 2016 han recibido la pensión del Fondo de Bienestar Social **380 personas**, una persona más que en 2015. A 31-12-2016 había **303** personas percibiendo la prestación, con arreglo a la siguiente distribución.

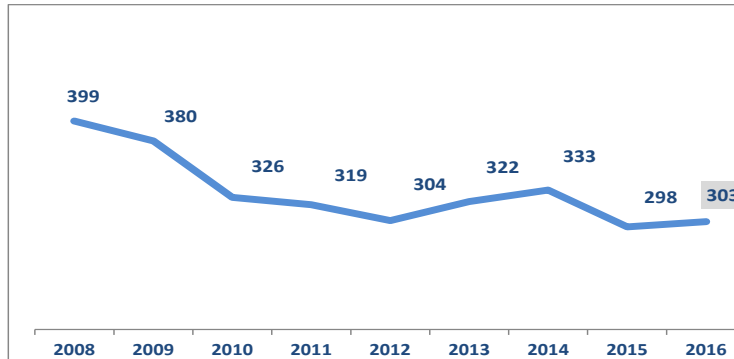
G 219.- GOF. Hartzaileak motaren arabera / FBS.
Perceptoras por modalidad (31-12-2016)



En 2016 ha habido un gasto en pensiones del Fondo de Bienestar Social de **683.957 €**, un 1,7% menos que en 2015.

En cuanto a la evolución de la prestación, tras una bajada considerable en 2015, crece en 2016 un 2%.

G 220. GOF. Hartzaileak.-Bilakaera/ FBS. Perceptoras. Evolución (2016-12-31)



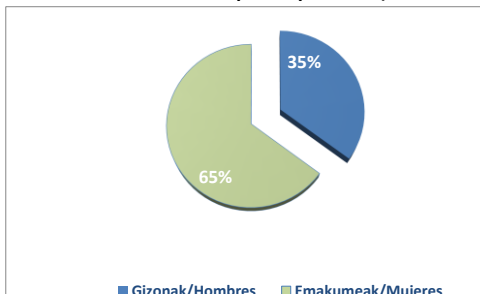
2.2.8.4.A- GOF zahartasun modalitatean

2016an **176** pertsonak jaso dute Gizarte Ongizateko Funtsaren pentsioa zahartasun modalitatean. 2016ko abenduaren 31n **142** pertsonak jasotzen zuten, 2015eko kopuru berak, banaketa honen arabera.

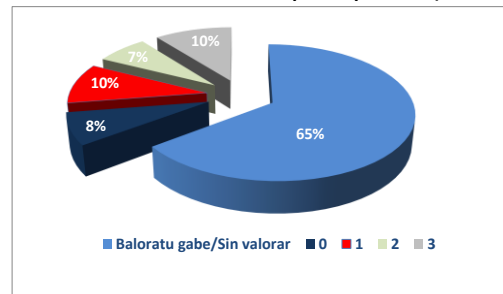
2.2.8.4.A- FBS modalidad ancianidad

En 2016 han sido **176** las personas que han percibido la pensión del Fondo de Bienestar Social en la modalidad de ancianidad. A 31-12-2016 había **142** personas perceptoras, dos menos que en 2015, con la distribución que se muestra a continuación.

G 221.- GOF-Zahartzaroa. Hartzaileak sexuka/ FBS. Ancianidad. Perceptoras por sexo (31-12-2016)



G 222.- GOF-Zahartzaroa. Hartzaileak MBBren arabera / FBS. Ancianidad. Perceptoras por BVD (31-12-2016)



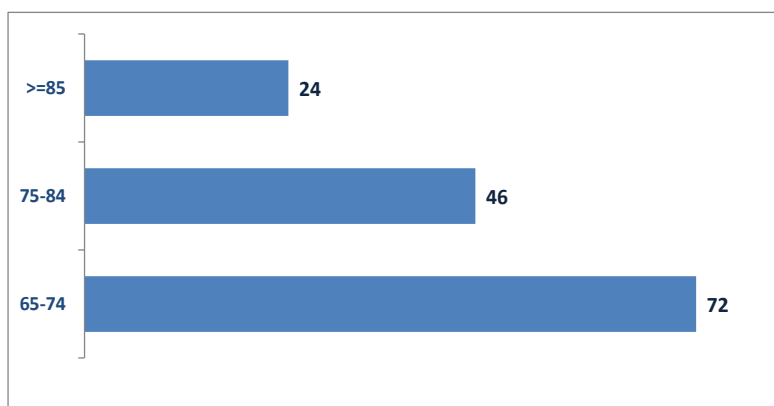
Prestazioa jasotzen duten pertsonetatik **%66** emakumeak dira, eta mendekotasun graduari dagokionez, hartzaileetatik **%65** baloratzeko dago.

El **66%** de las personas perceptoras son mujeres y en cuanto al grado de dependencia, un **65%** de las personas perceptoras están sin valorar.

Hartzaileen adinari dagokionez, horietatik erdia 65 eta 74 urte bitarteko adin tartean dago.

En cuanto a la edad de las personas perceptoras, la mitad de éstas está en el tramo que va de 65 a 74 años.

G 223.- GOF-Zahartzarora. Hartzaileak adinaren arabera/ FBS. Ancianidad. Perceptoras por edad (31-12-2016)



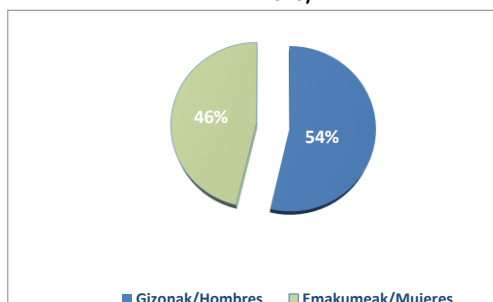
2.2.8.4.B- GOF gaixotasun modalitatean

2016an **215** pertsonak jaso dute Gizarte Ongizateko Funtzaren pentsioa gaixotasun modalitatean. 2016ko abenduaren 31n **161** pertsonak jasotzen zuten, 2015ean baino **%5,2** gehiagok, banaketa honen arabera.

2.2.8.4.B- FBS modalidad enfermedad

En 2016 han sido **215** las personas que han percibido la pensión del Fondo de Bienestar Social en la modalidad de enfermedad. A 31-12-2016 había **161** personas perceptoras, un **5,2%** más que en 2015, con la distribución que se muestra a continuación.

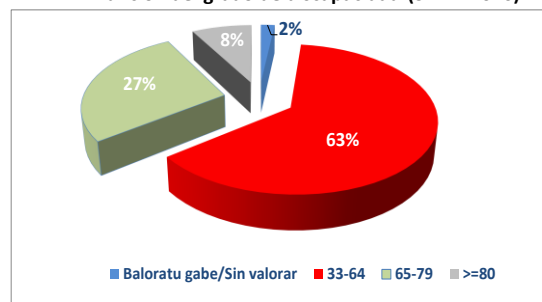
G 224.- GOF-Balioezintasuna. Hartzaileak sexuka /PNC-Enfermedad. Perceptoras por sexo (31-12-2016)



Hartzaileetatik **%46** emakumeak dira, erretiro modalitatean baino % 20 gutxiago; desgaitasun mailari dagokionez, hartzaileetatik **%63k** 33 eta 64 bitarteko maila du.

Hartzaileen adinari dagokionez, erdia baino gehiago 45 eta 64 urte bitarteko adin tartean dago.

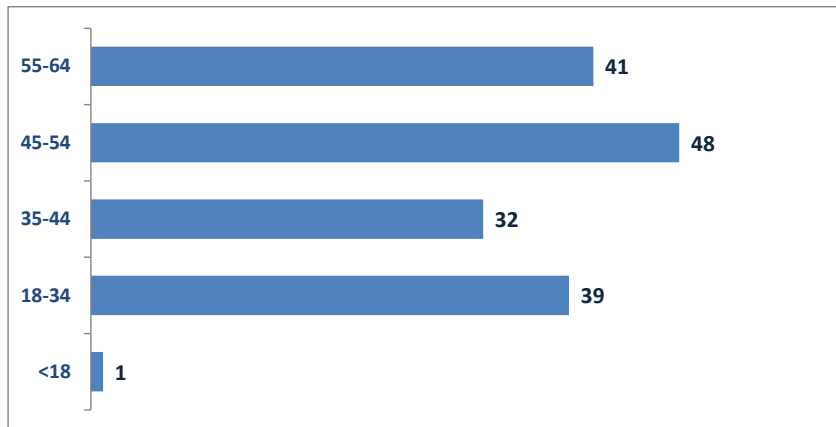
G 225.- GOF-Balioezintasuna. Desgaitasun graduaren arabera /PNC-Enfermedad. Perceptoras en función del grado de discapacidad-(31-12-2016)



El **46%** de las personas perceptoras son mujeres, un 20% menos que en la modalidad de jubilación y en cuanto al grado de discapacidad, un **63%** de las personas perceptoras presenta un grado de discapacidad comprendido en el tramo 33-64.

En cuanto a la edad de las personas perceptoras, más de la mitad tienen una edad comprendida entre los 45 y los 64 años.

G 226.- GOF-Balioezintasuna . Hartzaileak adinaren arabera/ PNC-Enfermedad. Perceptoras por edad (31-12-2016)



2.2.9.5.- Diru Sarrerak Bermatzeko Laguntza

Diru Sarrerak Bermatzeko Laguntza prestazio ekonomiko zuzendu eta aldizkako da, ekainaren 19ko 31/2012 Foru Dekretuak onartua, Lanbideren Diru Sarrerak Bermatzeko Errenta eskuratzeko erroldatuta egon beharreko 3 urteko baldintza bete ez baina Gipuzkoan bizitzen urtebete baino gehiago daramaten pertsonen zuzendua

2016an, eta Gipuzkoako Foru Aldundiak 2012ko uztailean sortutako prestazio honi buruz egindako barne eta kanpo gogoeta prozesu baten ondoren, erabaki zen laguntza hori kentzea, era mailakatu batean, ez duelako loturarik beste gizarte babeseko sistema guztiekin eta ez zelako gizarteratzeko eraginkor gertatzen ari.

2016ko uztailearen 1etik aurrera ez zen eskaera gehiagorik onartu, adin txikikoak edo % 65eko edo gehiagoko desgaitasuna zuten pertsonak bere ardurapean zituzten pertsonen kasuko salbuespenarekin, betiere pertsona horiek guztiak Gipuzkoan erroldatuta baldin bazeuden eta bertan bizitzen ari baldin baziren 2016ko urtarrilaren 1a baino lehenagotik.

2016an 2.121 pertsonak jaso dute DBL prestazioa (2.139 pertsona izan dira, ekitaldia itxi ondoren 2016ko ekitaldiari egozteko atzerapenak jaso dituzten pertsonak ere zenbatuta). Abenduaren 31n, DBLa jasotzen zuten pertsonak **1.142** ziren (1.179 izan dira, ekitaldia itxi ondoren 2016ko ekitaldiari egozteko atzerapenak jaso dituzten pertsonak ere zenbatuta), 2015ean baino %19 gutxiago, ondoko banaketaren arabera.

2.2.9.5.- Ayuda de Garantía de Ingresos

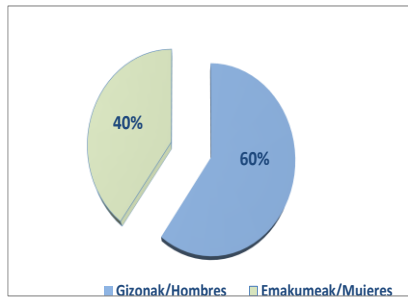
La Ayuda de Garantía de Ingresos (AGI), es una prestación económica periódica aprobada por el Decreto Foral 31/2012, de 19 de junio, dirigida a personas que no cumplen el requisito de 3 años de empadronamiento de residencia efectiva para acceder a la Renta de Garantía de Ingresos de Lanbide y llevan residiendo en Gipuzkoa más de 1 año.

En 2016, y tras un un proceso interno y externo de reflexión sobre esta prestación creada por la Diputación Foral de Gipuzkoa en julio de 2012, se acuerda suprimir la ayuda de forma escalonada ya que no guarda conexión con el resto de sistemas de protección social y no estaba resultando efectiva para la inserción social.

A partir del 1 de julio de 2016 no se admitieron más solicitudes, con la excepción de las personas que tuvieran a su cargo menores de edad o personas con una discapacidad igual o superior al 65%, cuando todas ellas estuvieran empadronadas y residiendo en Gipuzkoa antes del 1 de enero de 2016.

En **2016** han recibido la prestación de AGI **2.121** personas (2.139 computando las personas que han percibido atrasos imputables a 2016, una vez cerrado el ejercicio). A 31 de diciembre, las personas perceptoras de AGI eran **1.142**, (1.179 computando las personas que han percibido atrasos imputables a 2016, una vez cerrado el ejercicio, un 19% menos que en 2015, con la distribución que se muestra a continuación.

G 227.- DBL. Hartzaileak sexuka/AGI. Perceptoras por sexo (31-12-2016)

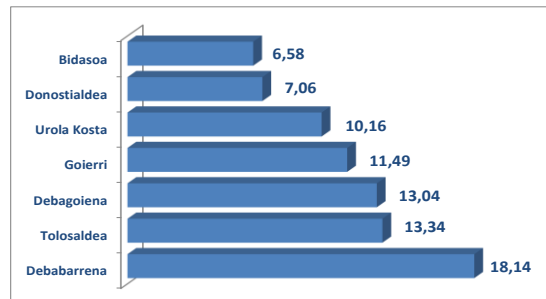


Hartzaileetatik %40 emakumeak dira, eta onuradunek eskualdeka duten banaketari dagokionez, Debabarreneko 18ko tasa azpimarratu behar da.

Hartzaileen adinari dagokionez, %46 25 eta 34 urte bitarteko adin tartean dago.

Hartzaileen jatorriari dagokionez, %43 Magrebetik datoz (Maroko, Aljeria, Mauritania).

G 228- DBL. Hartzaileak eskualdearen arabera populazioarekiko 2016 urtean /AGI. Perceptoras por comarca en función de la población, año 2016 (tasa*1000)

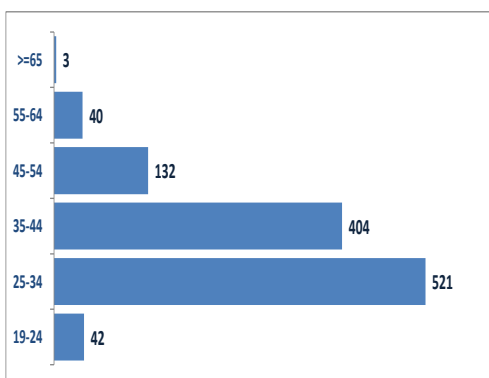


El 40% de las personas perceptoras son mujeres y en cuanto a la distribución de las personas beneficiarias por comarca, hay que destacar la tasa de 18 en Debabarrena.

En cuanto a la edad de las personas perceptoras, el 46% de éstas se sitúa en el tramo que va de 25 a los 34 años.

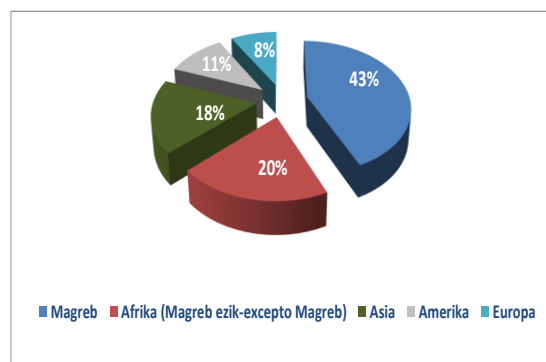
En cuanto al origen de las personas perceptoras, el 43% proceden del Magreb (Marruecos, Argelia, Mauritania).

G 229.-DBL. Hartzaileak adinaren arabera/AGI. Perceptoras por edad



DBL prestazioko gastua, 2016ko urtean, **11.268.718,64 €**koa izan da, 2015ean baino %2,5 txikiagoa.

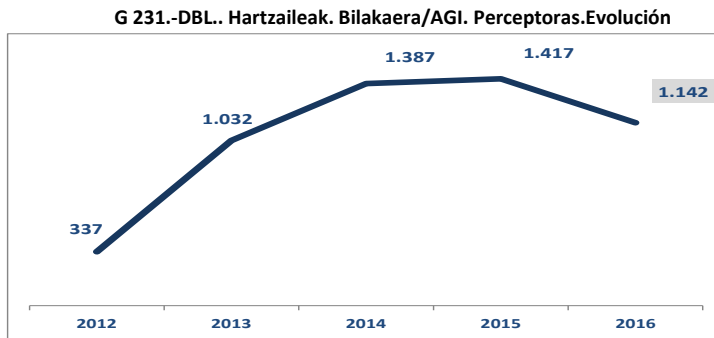
G 230.- DBL. Hartzaileak jatorriaren arabera/AGI. Perceptoras por origen



El gasto en la prestación de AGI para el año 2016 ha sido de **11.268.719 €**, un 2,5% menos que en 2015.

Azkenik, DBLa jasotzen duten pertsonen bilakaerak beheranzko joera hartu du.

Por último, la evolución de personas receptoras de AGI, inicia la tendencia descendente.

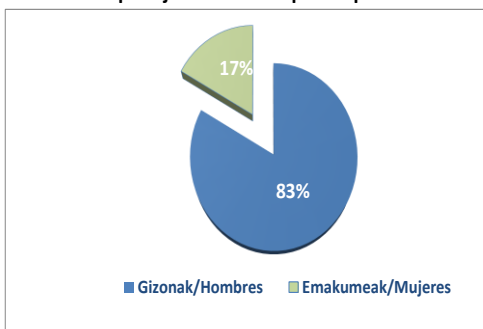


2.2.9.6.- Gazteentzako laguntza ekonomikoak

Gazteentzako laguntza ekonomikoak 18 eta 23 urte bitarteko gazteei zuzendutako prestazio ekonomikoak dira, gizarteratzeko foru sarearen beste zerbitzu edo prestazio batzuetako partaidetzari lotuak.

2016an **94** gaztek jaso dituzte laguntza horiek, 2015ean baino %9 gutxiagok, ondoko banaketaren arabera

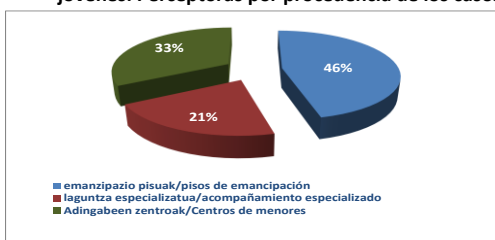
G 232.- Gazteentzako laguntza ekonomikoak. Hartzaileak sexuaren arabera/Ayudas económicas para jóvenes. Perceptoras por sexo



Azpitarratzekoa da hartzaile gazte horietatik **%83** mutilak direla, eta **%53** magrebtarrak direla jatorriz.

Laguntzak jasotzen dituzten pertsona horietatik, **%46** emantzipazio-etxebizitzetatik dator

G 234.- Gazteentzako laguntza ekonomikoak. Hartzaileak kasuen jatorriaren arabera/Ayudas económicas para jóvenes. Perceptoras por procedencia de los casos

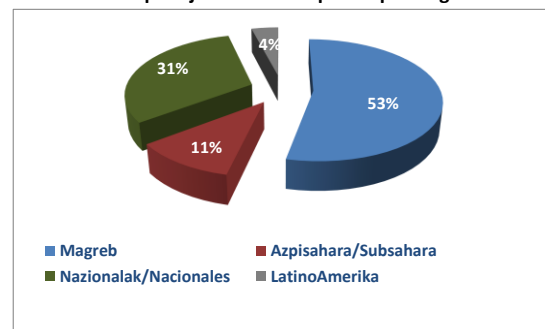


2.2.9.6.- Ayudas económicas para jóvenes

Las ayudas económicas para jóvenes son prestaciones económicas destinadas a jóvenes entre 18 y 23 años vinculadas a la participación en otros servicios o prestaciones de la red foral de inserción.

En 2016 han recibido estas ayudas **94** jóvenes, un 9% menos que en 2015 con arreglo a la siguiente distribución.

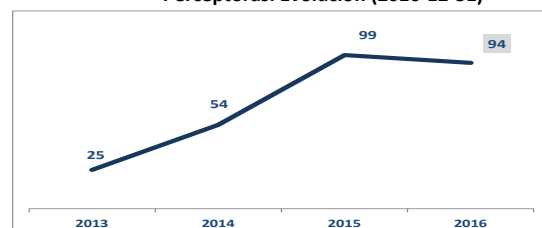
G 233.- Gazteentzako laguntza ekonomikoak. Hartzaileak jatorriaren arabera/ Ayudas económicas para jóvenes. Perceptoras por origen



Hay que destacar que el **83%** de las personas jóvenes perceptoras, son chicos y el **53%** de origen magrebí.

En cuanto a la procedencia las personas perceptoras de las ayudas, el **46%** proviene de pisos de emancipación.

G 235.- Gazteentzako laguntza ekonomikoak. Hartzaileak. Bilakaera/ Ayudas económicas para jóvenes. Perceptoras. Evolución (2016-12-31)



2.2.9.7.- Haurren eta nerabeen babeseko zerbitzuaren laguntza ekonomikoak

Haurren eta nerabeen babeseko zerbitzuan, ondorengo laguntza ekonomikoak ematen dira:

- 1.- Izatezko zaintzan hartzeko laguntzak
- 2.- Familia harrerantzako diru laguntzak
- 3.- Laguntza osagarriak
- 4.- Emantzipaziorako laguntzak

1.- Izatezko zaintzan hartzeko laguntzak

Izatezko zaintzan dauden adingabeak dituzten familia zabalei ematen zaizkien diru laguntzak dira, hau da, egoera hori formalizatu gabe, haurren sare naturalari laguntzea dela ulertuta, duen prebentzio-izaera dela eta.

2016an **277** laguntza eman dira, 2015ean baino 78 gutxiago, eta onuradunak 33 izan dira, aurreko urtean baino 13 gutxiago. Guztira **46.998 euro** banatu dira, 2015ean baino % 37 gutxiago.

2.- Familia harrerantzako diru laguntzak

Familia harrerantzako diru laguntzak, legezko neurri baten bidez bere familietatik banatu diren eta familia batek behar bezala zaindu ditzakeen haurrak harreran hartzen dituzten familiei zuzendutako laguntzak dira. 2016an **3.987** laguntza eman dira, 2015ean baino 181 gehiago, eta onuradunak **409** izan dira, aurreko urtean baino 32 gehiago. Guztira **2.806.208,80 euro** banatu dira, 2015ean baino % 7 gehiago.

2.2.9.7.- Ayudas económicas del servicio de protección a la infancia y la adolescencia

En el servicio de protección a la infancia y a la adolescencia se prestan las siguientes ayudas:

- 1.- Ayudas para guardas de hecho
- 2.- Ayudas para el acogimiento familiar
- 3.- Ayudas complementarias
- 4.- Ayudas para la emancipación

1. Ayudas para guardas de hecho

Son prestaciones económicas dirigidas a familias extensas con personas menores de edad en régimen de guarda de hecho, es decir, sin que exista una formalización de dicha situación, entendiéndose que se trata de un apoyo de la red natural del niño o niña caracterizado por su faceta preventiva.

En 2016 se han concedido **277** ayudas, 78 menos que en 2015 y las personas beneficiarias han sido **33**, 13 menos que el año anterior. Se han repartido **46.998 euros** en total, un 37% menos que en el año 2015.

2. Ayudas para el acogimiento familiar

Son ayudas complementarias dirigidas a familias que acogen niñas y niños que han sido separados de sus familias mediante la adopción de una medida legal y que pueden ser atendidos adecuadamente por una familia. En 2016 se han concedido **3.987** ayudas, 181 más que en 2015 y las personas beneficiarias han sido **409**, 32 más que el año anterior. Se han repartido **2.806.208,80 euros** en total, un 7% más que en el año 2015.

3.- Laguntza osagarriak

Familietan esku hartzeko programetan parte hartzen duten familia eta adingabeentzako eta larrialdiko harrera-egoeran dauden adingabeentzako diru laguntza osagarriak dira. 2016an **1.452** laguntza eman dira, 2015ean baino 408 gehiago, eta onuradunak **341** izan dira, aurreko urtean baino 14 gehiago. Guztira **211.393,16 euro** banatu dira, 2015ean baino % 22 gehiago.

4.- Emantzipaziorako laguntzak

Laguntza horien helburua da legezko babesneurri baten mende zeuden bitartean adin-nagusitasunera iritsi diren gazteak gizarteratzen laguntzea. 2016an **481** laguntza eman dira, 2015ean baino 109 gutxiago, eta onuradunak **55** izan dira, aurreko urtean baino 36 gutxiago. Guztira **288.477,18 euro** banatu dira, 2015ean baino % 23 gutxiago.

Zerbitzuan arreta emandako pertsonen bilakaera ondoko grafikoan ikusten da.

3.- Ayudas complementarias

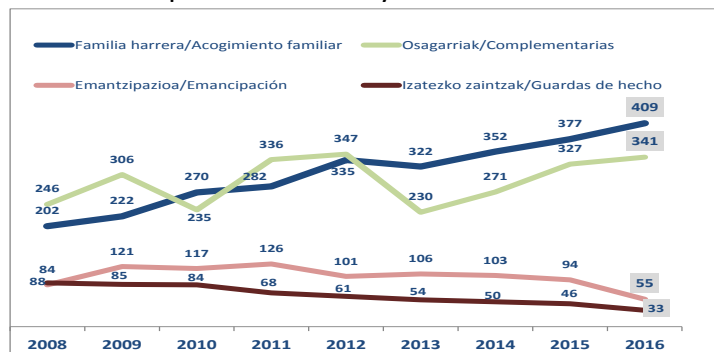
Son ayudas complementarias dirigidas a familias y personas menores de edad participantes en los programas de intervención familiar y a niños y niñas en situación de acogida de urgencia. En 2016 se han concedido **1.452** ayudas, 408 más que en 2015 y las personas beneficiarias han sido **341**, 14 más que el año anterior. Se han repartido **211.393,16 euros** en total, un 22% más que en el año 2015.

4.- Ayudas para la emancipación

Tienen como objetivo favorecer la integración social de las personas jóvenes que han cumplido la mayoría de edad mientras se encontraban con una medida legal de protección. En 2016 se han concedido **481** ayudas, 109 menos que en 2015 y las personas beneficiarias han sido **55**, 36 menos que el año anterior. Se han repartido **288.477,18 euros** en total, un 23% menos que en el año 2015.

La evolución de las personas atendidas en el servicio se muestra en el siguiente gráfico.

G 236.- Haurren eta nerabeen babeseko zerbitzuaen laguntza ekonomikoak. Bilakaera/ Ayudas económicas del servicio de protección a la infancia y la adolescencia Evolución





3.- ZENTRO PROPIOAK ETA ERAKUNDE AUTONOMOAK

3.1.- Zentro propioak

3.1.1. Egogain Gerontologia Zentroa

Eibarreko Egogain Gerontologia Zentroak zerbitzu hauek ematen ditu gaur egun:

- Egoitza zentroa: 155 plaza.
- Adineko pertsonentzako eguneko zentroa: 28 plaza.
- Desgaitasuna duten pertsonentzako eguneko zentroa: 10 plaza
- Buru nahasmendu larria duten pertsonentzako egoitza unitatea: 13 plaza

Abuztuan zehar, 23 pertsoneri eman zaie arreta behin behineko egonaldietan.

29 pertsonen praktikak egin dituzte zenbait diziplinetan: psikologian, gizarteratzean, zaintza laguntzaile teknikariek esparruan, erizaintzan... 6.000 orduko prestakuntza praktikoa guztira.

3.1.2. Pasaiaiko Itsas-Etxeko Ostaturia

Pasaiaiko Itsas-Etxeko Ostaturia ostaturia ematen die iragaitzazko marinelei, portuetan zein itsasontzietan daudenei. Horretarako 5 gela bikoitza eta banakako 4 gela ditu.

2016an zehar, **2.945** ostatu-gau egin dira bertan.

3.- CENTROS PROPIOS Y ORGANISMOS AUTÓNOMOS

3.1.- Centros propios

3.1.1. Centro Gerontológico Egogain

El Centro Gerontológico de Egogain de Eibar presta actualmente los siguientes servicios:

- Centro residencial: 155 plazas.
- Centro de Día para personas mayores: 28 plazas.
- Centro de día para personas con discapacidad: 10 plazas
- Unidad residencial para personas con trastorno mental severo: 13 plazas

A lo largo del mes de agosto se han atendido a 23 personas en estancias temporales.

Ha habido 29 personas que han realizado prácticas de diferentes disciplinas: psicología, integración social, técnicos en cuidados auxiliares, enfermería... que han supuesto más de 6.000 horas de formación práctica.

3.1.2. Hospedería de la Casa del Mar de Pasaia

La Hospedería de la Casa del Mar de Pasaia presta alojamiento a marinos que se encuentran en tránsito, tanto en los puertos como a bordo de buques. Para ello cuenta con 5 habitaciones dobles y 4 individuales.

Durante el año 2016 se han realizado **2.945** pernoctaciones.

3.2.- Erakunde autonomoak

3.2.1 Uliazpi Fundazioa

Gipuzkoako Foru Aldundiaren erakunde autonomoa da. 1989. urtean sortu zen, Gipuzkoako Lurralde Historikoan bizi diren desgaitasun intelektualdun pertsonei bizi kalitatea hobetzen laguntzeko zerbitzuak eta laguntza emateko.

Uliazpin 300 pertsonak egiten dute lan gutxi gorabehera, zerbitzu eta zentro ezberdinetan banatuta.

Uliazpik 2016an emandako zerbitzuen barne, honako hauek daude: egoitza edo etxebizitza arreta, 221 plazarekin; adingabekoentzako etxebizitza zerbitzua, 6/7 plazarekin; eguneko zentroa, 291 plazarekin; familia atsedenerako aldi bateko egonaldiak, 5.190 egonaldirekin; etxeko laguntza, 6 plazarekin; eta laguntza teknikoa.

Zerbitzu horiek zentro hauen bidez eman dira batez ere: Donostia eta Ategorrieta (Donostia), Fraisoro (Zizurkil), Zubieta (Hondarribia), Dr. Zubillaga (Bergara) eta Egogain zentroko solairu batean (Eibar).

2016an zehar, oporraldietan familiei laguntza gehiago eman zaie, guztira 245 familiei eman baitzaie laguntza.

Horrez gain, Fraisoro Zentroan energia eraginkortasuna hobetzeko proiektua amaitu da.

3.2.- Organismos autónomos

3.2.1 Fundación Uliazpi

Es un organismo autónomo de la Diputación Foral de Gipuzkoa creado en 1989 cuyo fin es proporcionar servicios y apoyos que contribuyan al desarrollo de la calidad de vida de las personas con discapacidad intelectual residentes en el Territorio Histórico de Gipuzkoa.

En Uliazpi trabajan aproximadamente 300 personas, distribuidas en los distintos servicios y centros.

Dentro de los servicios prestados por Uliazpi en el 2016 se encuentran: la atención residencial o de vivienda, con 221 plazas; el servicio de vivienda para personas menores de edad, con 6/7 plazas; la atención de día, con 291 plazas; las estancias temporales de respiro familiar, con 5.190 estancias; el apoyo en el hogar, con 6 plazas; y el apoyo técnico.

Estos servicios se han prestado mayoritariamente a través de los siguientes centros: Donostia y Ategorrieta (Donostia), Fraisoro (Zizurkil), Zubieta (Hondarribia), Dr. Zubillaga (Bergara) y la utilización de una planta del centro Egogain (Eibar).

En el 2016 se han aumentado los apoyos a las familias en periodos vacacionales, dando respuesta a 245 familias.

También ha finalizado la ejecución del proyecto de mejora de eficiencia energética que se ha desarrollado en el Centro Fraisoro.

Fundazioaren kudeaketa sistema osatzen duten elementuen artean, 2016an aipagarriak izan dira jarduera hauek:

- 2016-2019 Plan Estrategikoaren garapena.
- 2016ko Kudeaketa Plana.
- Autoebaluazioa, kalitatea kudeatzeko FEAPS ereduaren arabera.
- 2016-2017 Hizkuntza planaren kudeaketa.
- Aginte Koadro Integrala berrikustea.

3.2.2 Kabia

Erakunde autonomo hau 2014an sortu zen, Gipuzkoako adineko pertsonentzako 16 udal egoitzen kudeaketa heinean-heinean bere gain hartzeko.

2015an Gipuzkoako Foru Aldundia eta Azkoitia, Elgoibar, Villabona eta Zumaiako udalen (edo egoitza kudeatzen zuten udal organismo autonomoekin kasuan kasu), arteko hitzarmenak sinatu ziren, egoitzen kudeaketa eskualdatze aldera. Hitzarmen horietan, adierazten zen moduan, Kabiari bere egitura antolatzeko denbora emate aldera, 2015eko abenduaren 31 arte aipatu udal edo organismo autonomoak egoitzen kudeaketarekin jarraitu zuten.

Beraz, 2016ko urtarrilaren 1etik Kabia foru organismo autonomoak bere gain hartu zituen lau egoitza horien kudeaketa osoa: erabiltzaileen ekarpen ekonomikoak, kontratuak eta egoitzen kudeaketarekin zerikusia duten jarduera desberdinen ardura.

Dentro de los diferentes elementos que forman parte de su sistema de gestión se destacan las siguientes acciones realizadas durante el ejercicio 2016:

- Desarrollo del Plan de Estratégico 2016-2019.
- Plan de Gestión 2016.
- Autoevaluación en base al Modelo de Gestión Calidad FEAPS.
- Plan de Gestión Lingüística 2016-2017.
- Revisión del Cuadro de Mando Integral.

3.2.2 Kabia

Es un organismo autónomo creado en 2014 con el fin de asumir progresivamente la gestión de las 16 residencias municipales para personas mayores del Territorio.

En 2015, la Diputación Foral de Gipuzkoa y los ayuntamientos de Azkoitia, Elgoibar, Villabona y Zumaia (o los organismos autónomos que gestionaban las residencias, en su caso), suscribieron convenios para asumir la gestión de las residencias. Como se establece en dichos convenios, se daba un plazo a Kabia, hasta el 31 de diciembre de 2015 para organizar su estructura y hasta ese momento los ayuntamientos o en su caso, organismos autónomos, siguieron con la gestión.

Por tanto, desde el 1 de enero de 2016 Kabia asumió la gestión completa de esas 4 residencias: aportación económica de los residentes, contratos y cuantas cuestiones relacionadas con la gestión y la actividad.

T 103.-Kabiak kudeatutako egoitzak/Residencias gestionadas por Kabia

2016. Kabiak kudeatutako plazak/Plazas gestionadas por Kabia					
Residencia/ Egoitza	Plaza iraunkorrak/ Plazas permanentes	UPSI plazak/plazas UPSI	Plazak guztira/ Total plazas	Eguneko zentroa plazak / Plazas centro de día	Babestutako apartamentuak Plazak / Plazas apartamentos tutelados
Azkoitia	54	14	68	20	12
Elgoibar	48	-	48	-	-
Villabona	39	-	39	4	-
Zumaia	52	-	52	-	-
Guztira	193	14	207	24	12

Halaber, Zumaiaiko San Juan egoitzako plantillako hiru langileak Kabiako langile izatera pasa ziren urtarrilaren 1etik aurrera. Guzti horrek eragin nabarmena izan zuen Kabiako antolaketa, funtzionamenduan eta kudeaketan oro har.

2016. urtean zehar, udal egoitzak Kabian integratzeko bateratze prozesuari bultzada sendo bat eman zitzaion. 2015eko azaroan hasitako proiektuari amaiera eman zitzaion (horretarako Gipuzkoako Batzar Nagusiak emandako epea betez: 2016/09/30) Diputatuen Kontseiluak honako txostena onartu zuenean (2016/10/11): "Udal Egoitzak KABIAN bateratzeko prozesua: adostutako eredu, egutegi proposamena eta plan ekonomikoa". Proiektu hori, elkarlanean eta adostasunean oinarritutako metodologia erabiliz bideratu zen, eta hori izan zen bere indargunerik nagusia, eta hasitako bateratze prozesuari sendotasuna emango diona.

Proiektu horren emaitza nagusiak ondorengoak izan dira:

- Kabiako 2016-2019 Plan estrategikoa.
- Kabiako 2016ko kudeaketa plana.
- Kabiako eredu integralaren definizioa.

Asimismo, 3 trabajadores de la residencia San Juan de Zumaia han pasado a ser trabajadores de Kabia desde el 1 de enero. Todo ello ha tenido consecuencias importantes en cuanto a la organización, funcionamiento y gestión.

A lo largo de 2016 se ha dado un impulso al proceso de integración de residencias municipales. Se finalizó el proceso iniciado en noviembre de 2015 (cumpliendo los plazos establecidos por las Juntas Generales el 30/09/2016), cuando el Consejo de Diputados aprobó el siguiente informe (2016/10/11): "Proceso de integración de las residencias municipales en Kabia: modelo consensuado, propuesta de ejecución y plan económico". Ese proyecto se canalizó con un con colaboración y con una metodología consensuada, siendo este consenso su máxima fortaleza y lo que fortalecerá el proceso de unificación.

Los resultados del proceso mencionado han sido los siguientes:

- Plan estratégico 2016-2019 de Kabia.
- Plan de Gestión 2016 de Kabia.
- Definición del Plan Integral de Kabia:

- Eredu Asistentziala.
- Antolaketa Eredua.
- Kabiaren barruan ez dauden egoitzen bateratze txostenak.
- Adostutako eredua, egutegi proposamena eta plan ekonomikoa jasotzen dituen txostena.
- Modelo asistencial.
- Modelo de organización.
- Proceso de unificación de residencias no integradas en Kabia.
- Informe que recoge un modelo consensuado, propuesta de calendario y plan económico.

2016ean komunikazio plan bat garatu zen, bi arlo nagusietan oinarrituta: alde batetik, lau egoitzak Kaban integratzearen ondorioz gauzatutako aldaketen berri emateko; eta bestetik, landu eta adostutako bateratze prozesua komunikatzeko. Ekintza horien hartzaileak ondorengoak izan ziren: Aldundiko eta udal egoitzetako arduradun politiko eta teknikoak, egoitzetako langileak, erabiltzaile eta familiak eta zerbitzu enpresak eta bestelako hornitzaileak, Kabiako Gobernu Batzordea eta Batzar Nagusiak.

En 2016 se desarrolló el plan de comunicación basado en 2 ejes principales: por un lado, dar a conocer el cambio generado una vez integradas 4 residencias en Kabia; por otro lado, comunicar el proceso de unificación y consenso. Los receptores de esos cambios fueron los siguientes: responsables políticos y técnicos de Diputación y Ayuntamientos, trabajadores de las residencias, personas usuarias y sus familias y las entidades gestoras y empresas suministradoras así como la Comisión de Gobierno de Kabía y las Juntas Generales.



4.- ZEHARKAKO ZERBITZUAK

4.1 Idazkaritza Teknikoa

Idazkaritza Teknikoak 2016ean, kontratu hauek izapidetu ditu, ondorengo esparruaren arabera sailkatuta:

4.1.1.- Mendekotasuna eta desgaitasuna:

- Etxean programako laguntzako produktu berreskuragarriak hornitzeko kontratua formalizatzea; abenduaren 23ko 87/2008 Foru Dekretuak arautzen ditu desgaitasuna edo mendekotasuna duten pertsonentzako Etxean programako banakako laguntzak.

- Gizarte Politikako Departamentuari Etxetek programaren barruan laguntza teknikoak (laguntza produktuak) kudeatzeko laguntza zerbitzua emateko deialdia eta zerbitzua formalizatzea.

- Etxean programako laguntzako produktu berreskuragarriak hornitzeko kontratu publikoaren lizitazioa

4.1.2.- Adinekoak:

- Gipuzkoako Lurralde Historikoan mendekotasun egoeran dauden pertsonak zaintzen dituzten familientzako laguntza-programak garatzeko zerbitzua kontratatzeko espedientea.

- Egogain egoitzako ile-apaindegi zerbitzuaren kontratua formalizatzea

4.- SERVICIOS TRANSVERSALES

4.1 Secretaría Técnica

Desde **Secretaría Técnica** en 2016 se han tramitado los contratos que se indican en los siguientes ámbitos:

4.1.1.- Dependencia y Discapacidad:

- Formalización del contrato de suministro de productos de apoyo de carácter recuperable del programa Etxean regulado por el Decreto Foral 87/2008, de 23 de diciembre, por el que se regula la concesión de las ayudas individuales del Programa Etxean dirigidas a personas con discapacidad o en situación de dependencia.

- Convocatoria y formalización del servicio de apoyo técnico al Departamento de Políticas Sociales para la gestión del programa Etxetek de ayudas técnicas (productos de apoyo)

- Licitación de contrato público para el suministro de productos de apoyo de carácter recuperable del programa Etxean.

4.1.2.- Personas Mayores:

- Expediente de contratación del servicio para la realización de programas de apoyo a las familias cuidadoras de personas en situación de dependencia en el TTHH de Gipuzkoa.

- Formalización del contrato de servicio de peluquería en el centro residencial Egogain.

- Egogain egoitzako podologia zerbitzuaren kontratua formalizatzea.
- Eibarko Egogain Gerontologia Zentroko behe-tentsioko instalazio elektrikoak eraberritzeko proiektua (2017an esleitua) gauzatzeko obrak kontratatzekeo deialdia.
- Lizitatzeta eta kontratua formalizatzea. Eskuhartze psikosozialeko zerbitzua, adineko pertsonentzat, Eibarko Egogain egoitzan.
- Eibarko Egogain zentroan adineko pertsonentzako zaintza pertsonaletarako zerbitzu kontratua lizitatzeta eta formalizatzea.
- Aldakonea egoitzako fatxadak, terrazak eta teilatua konpontzeko obretarako kontratua lizitatzeta eta formalizatzea.
- Bergara eta Soraluzen mendekotasun egoeran dauden adineko pertsonentzako eguneko zentroetako zerbitzua kontratatzea.
- Donostiako Adinekoentzako Berio Egoitzan etxeko ur beroaren sarea eraberritzeko obrak egiteko kontratua formalizatzea
- Donostiako Adinekoentzako Alai Etxe Egoitzan saneamendu instalazioa eraberritzeko eta konpontzeko obra-proiektuko lanak egiteko kontratua formalizatzea.
- Formalización del contrato de servicio de podología el centro residencial Egogain.
- Convocatoria para la contratación de las obras de ejecución del proyecto de reforma de las instalaciones eléctricas de baja tensión del Centro Gerontológico Egogain de Eibar (adjudicado en 2017).
- Licitación y formalización de contrato. Servicio de intervención psicosocial en el centro residencial para personas mayores Egogain de Eibar.
- Licitación y formalización de contrato de servicios de cuidados personales en el centro residencial para personas mayores Egogain de Eibar.
- Licitación y formalización del contrato de obras de reparación de fachadas, terrazas y cubierta del centro residencial Aldakonea.
- Contratación del servicio de los centros de día para personas mayores en situación de dependencia de Bergara y Soraluze.
- Formalización del contrato para la ejecución de las obras de reforma de las redes de agua caliente sanitaria del Centro Residencial de Personas Mayores Berio de San Sebastián.
- Formalización del contrato de obras de ejecución del proyecto de obras de reforma y reparación de la instalación de saneamiento en el Centro Residencial de Personas Mayores Alai Etxe de San Sebastián.

4.1.3.- Babesgabeziari dauden adingabeak:

- Babesgabeziari dauden adingabeak egoitzan hartzeko laguntza tekniko zerbitzuetarako kontratua formalizatzea.
- Gizarte babesgabeziari dauden adingabeentzako egoitza harrerako zentroen erabilera eta kudeaketarako emakida kontratuak formalizatzea.
- Babesgabeziari dauden adingabeentzako Amarako (Donostia) babes zentroan oinarritako egoitza harrerako zerbitzuaren kontratua lizitatzea eta formalizatzea.
- Haur eta Nerabe gaietarako Eskualdeko Taldeen (HNET) Zerbitzuaren Baldintza Teknikoen Agirian ezarritako zerbitzu osagarriak emateko kontratua formalizatzea.
- Adingabeak Hartzeko Donostiako Uba Zentroan gizonezkoentzako bainugelak eta aldagelak eraberritzeko obra-proiektua gauzatzeko kontratua formalizatzea.

4.1.4.- Inbertsioak:

- Txara-1 egoitza espezializatuko zentroko eta Gizarte Politikako Departamentuaren Txara-2ko bulego nagusietako mantentze-zerbitzua kontratatzea.
- Donostiako Txara II eraikineko bulegoetako aire primarioa berritzeko obra-proiektua gauzatzeko kontratua lizitatzea eta formalizatzea.
- Txara I eraikineko fatxadak eta Txara I eta Txara II eraikinetako errezel-hormak

4.1.3.- Personas Menores en Desprotección:

- Formalización de contrato de servicios de asistencia técnica al acogimiento residencial de menores en situación de desprotección.
- Formalización de los contratos de concesión de uso y gestión de los centros de acogimiento residencial para personas menores de edad en situación de desprotección social.
- Licitación y formalización del contrato del servicio de acogimiento residencial básico de personas menores de edad en situación de desprotección en el centro de protección de menores de San Sebastián (Amara).
- Formalización del contrato de prestación de servicios complementarios a los establecidos en el Pliego de Prescripciones Técnicas del Servicio de Equipos Zonales de Infancia y Adolescencia «EZIA».
- Formalización del contrato de ejecución del proyecto de obras de reforma de baños y vestuarios masculinos en el Centro de Acogida de Menores Uba de San Sebastián.

4.1.4.- Inversiones

- Contratación del servicio de mantenimiento del centro de alojamiento residencial especializado Txara-1 y de las oficinas centrales del Departamento de Políticas Sociales de Txara-2.
- Licitación y formalización de contrato de ejecución del proyecto de obras de "Renovación de aire primario de las oficinas del edificio Txara II en San Sebastián.
- Licitación y adjudicación del contrato de obras de ejecución de los proyectos de

konpontzeko proiektuetako obrak gauzatzeko kontratua lizitatzea eta esleitzea

4.1.5.- Orokorrak

- Gizarte Politikako Departamenturako telefono bidezko interpretazio zerbitzuak kontratatzeke espedienteak (2016ko azaroan erabaki zen atzera egitea esleipenerako abiatutako kontratazio espedienteak).

Idazkaritza Teknikotik, jendearentzako arreta eta barne laguntza eta koordinazio atalean, 2016an 47 kanpo ikastaro egin dira, eta Departamentuko 11 ikastaro espezifiko: 4 ikastaro kudeaketaren hobekuntzaren arloan, 6 ikastaro gizarte esku-hartzearen arloan, 1 laneko arriskuenean eta 2 Egogain-i loturik.

Kanpo prestakuntzan eta Departamentuaren espezifikoan **216** pertsonak hartu dute parte

reparación de las fachadas del edificio Txara I y los muros-cortina de Txara I y Txara II.

4.1.5.- Genéricos

- Expediente de contratación de los servicios de interpretación telefónica para el departamento de Políticas Sociales (en noviembre de 2016 se acuerda desistir del procedimiento de contratación iniciado para la adjudicación).

Desde **Secretaría Técnica, en la sección de atención al público, apoyo y coordinación interna,** en 2016 se han realizado 47 cursos externos y 11 cursos específicos del Departamento: 4 en el área de mejora de la gestión, 6 en el área de intervención social, 1 en el área de riesgos laborales y 2 en Egogain.

En la formación externa y específica del Departamento han participado **216** personas.



4.2. Kudeaketa ekonomikoa

Ondoko tauletan ageri dira 2016eko kontratu eta hitzarmenen kudeaketarako esleitutako aurrekontua, baita hori sektoreka nola banatu den ere.

4.2. Gestión económica

En las siguientes tablas se muestra la distribución por sectores y el presupuesto asignado para la gestión de los contratos y convenios en 2016.

T 104.- Hitzarmenak eta kontratuak/Convenios y contratos

Taldea/Colectivo	Hitzarmenak/Convenios		Kontratuak/Contratos		Guztira/Total	
	Kop/Núm.	Presupuesto/Aurrekontua	Kop/Núm.	Presupuesto/Aurrekontua	Kop/Núm.	Presupuesto/Aurrekontua
Adinekoak/Mayores	160	97.525.694 €	20	21.545.886 €	180	119.071.579 €
Desgaitasuna/Discapacidad	19	26.028.667 €	13	4.799.547 €	32	30.828.214 €
Buruko gaitza/Enf. mental	12	6.347.803 €	4	844.449 €	16	7.192.252 €
Adingabeak/Menores	12	8.987.854 €	18	28.772.783 €	30	37.760.636 €
Gizartaratzea/Inserc.Social	28	20.727.903 €	4	2.041.234 €	32	22.769.137 €
Orokorrak/Genéricos	9	278.780 €	2	170.481 €	11	449.261 €
Guztira/Total	240	159.896.701 €	61	58.174.379 €	301	218.071.080 €

T 105.-.-Hitzarmenak/Convenios

	Hitzarmenak/Convenios			
	Luzatuak/Prorrogados	Aldatuak/Modificados(*)	Berriak/Nuevos	Guztira/Total
Adinekoak/Mayores	80	98	7	185
Desgaitasuna/Discapacidad	8	12	6	26
Buruko gaitzak/Enfermedad mental	9	5	0	14
Adingabeak/Menores	11	0	1	12
Gizarteratzea/Inserción Social	21	2	5	28
Orokorrak/Genéricos	2	1	6	9
Guztira/Total	131	118	25	274

(*)Hitzarmen batzuk hainbat aldiz aldatu ziren urtean zehar.

/Algunos convenios se modificaron varias veces durante el año.

4.3. Ikuskapena

2016ean zehar **407** ikuskapen egin dira, honela banatuta

4.3. Inspección

Durante el año 2016 se han realizado 407 inspecciones, con la distribución que se muestra a continuación.

T 106.-.-Ikuskapenak/Inspecciones

Baliabidea/Recurso	Ikuskapen kop./ Núm. de Inspecciones
Adineko pertsonentzako zentroak/ Centros para personas mayores	193
Desgaitasunen bat duten pertsonentzako zentroak/ Centros para personas con discapacidad	88
Buruko gaixotasunen bat duten pertsonentzako zentroak/ Centros para personas con enfermedad mental	32
Babesgabezia dauten adingabeentzako zentroak/ Centros para personas menores en desprotección	60
Gizarteratzeko zentroak/ Centros de Inserción Social	27
Indarkeria matxistaren emakume biktimeentzako zentroak/ Centros para mujeres víctimas de violencia machista	5
Arreta Goiztiarra/Atención temprana	4
Guztira/Total	407

Egindako ikuskapenen %70 planifikatuak izan dira, eta gainerako %30 planifikatu gabeak izan dira.

De las inspecciones efectuadas, el 70% corresponden a inspecciones planificadas, y el resto, 30%, a inspecciones no planificadas.

2016ean aurretiazko 5 baimen eta funtzionamenduko 15 baimen eman dira. Aurretiazko baimenak ebazteko batez besteko epea 31,5 egunekoa izan da, eta funtzionamendu baimenena, berriz, 10 egunekoa.

En el año 2016 se ha concedido 5 autorizaciones previas y 15 autorizaciones de funcionamiento. El plazo medio de resolución de las autorizaciones previas ha sido de 31,5 días y el de las de funcionamiento de 10 días.

4.4. Inbertsioak

Inbertsioetako eta Gizarte Ekimeneko Zerbitzuak gizarte ekimenerako egiten den lankidetzaz eta Departamentuan egin beharreko inbertsioak osatu, garatu eta kontrolatzen ditu, hain zuzen ere zentro propioetan zein hitzartuetan ekipamendu sozialak eraiki edo egokitzeko. Horrez gain, gizarte ekintzari eta zentro propioen kudeaketari lotutako boluntariotza sustatzeko ardura ere badu.

Halaber, Inbertsioetako Zerbitzuak Departamentuari atxikitako zentroen artapenari buruzko jarraipena egiteko ardura ere badu (gutxi gorabehera 80 zentro).

Departamentuaren zentro propioak ez diren bestelako zentroetan beharrezko inbertsioak sustatzeko asmoz, 2016ean **276.774** euroko finantzaketak eman dira guztira proiektuetarako. Inbertsio horien xedea honako hau da, egindako jardura motaren arabera sailkatuta.

4.4. Inversiones

El área de Inversión e Iniciativa Social elabora, desarrolla y controla la cooperación con la iniciativa social y las diferentes inversiones a realizar en el Departamento, para la construcción o adecuación de equipamientos sociales, tanto en centros propios como conveniados. Se encarga asimismo de la promoción del voluntariado relacionado con la acción social y de la gestión de los centros propios.

El área de inversiones tiene encomendado asimismo el seguimiento del mantenimiento de los centros adscritos al Departamento (alrededor de 80 inmuebles).

Con el fin de promover las inversiones necesarias en centros no propios del departamento, se han financiado durante el año 2016 proyectos por un total de **276.774 euros**. El destino dichas inversiones por tipo de actuación realizada es el siguiente.

T 107.- Inbertsioak/Inversiones

Jardura mota/ Tipo de actuación	Adinekoak/ Personasmayores	Desgaitutak/ P. con discapacidad	Guztira/ Total
Egoitza zentroak egokitzea/ Adecuación de centros residenciales	101.552		101.552
Eguneko zentroak sortzea / Creación de centros de día		175.223	175.223
Guztira/Total	101.552	175.223	276.775

Departamentuaren zentro propioetan egindako inbertsioei dagokienez, **1.430.601,36** euroko gastua sortu da guztira. Inbertsio horien xedea honako hau da, egindako jardura motaren arabera sailkatuta.

En lo que respecta a las inversiones realizadas en centros propios de este departamento, se ha generado un gasto total de **1.430.601,36** euros. El destino de las mismas por tipo de actuación realizada es el que se detalla a continuación.

T 108.- Inbertsioak. Jarduerak/Inversiones. Actuaciones

Jarduera/Actuación	Zenbatekoa/ Importe (€)
Zentroak berritzeko lanak / Obras de reforma de centros	850.972
Ekipamendua-aplikazioinformatikoak/ Equipamiento-aplicaciones informáticas	20.975
Altzariak/Mobiliario	62.960
Eraikinak erostea/Adquisición de edificios	349.165
Instalazioak eta tresnak/Instalaciones y útiles	136.636
Ibilgailuak erostea/Adquisición de vehículo	9.894
Guztira/Total	1.430.602

4.5. Gizarte Ekimena

Gipuzkoako gizarte ekimena babesteko esparruaren barne, Gipuzkoako Lurralde Historikoan jarduten duten irabazte asmorik gabeko gizarte ekimeneko entitateentzako diru laguntzen deialdia jarri zen abian 2016an.

4 diru laguntza ildo ezarri dira: gizarte esku-hartze programak, erakunde eskatzaile gehienek jarduerak osatzen dutenak; prebentzio eta sentsibilizazio ekintzak, ikerketa zein berrikuntza proiektuak eta ekipamendua erostea.

2016rako diru-laguntza deialdiaren emaitza hau izan da. **899.458** euro eman dira guztira diru laguntzetan, era honetan banatuta.

4.5. Iniziativa Social

Dentro del área de apoyo a la iniciativa social de este Territorio Histórico, en el año 2016 se aprobó la convocatoria de subvenciones a entidades de iniciativa social sin ánimo de lucro que desarrollan su labor en el ámbito de los servicios sociales en el Territorio Histórico de Gipuzkoa.

Se contemplan 4 líneas de subvención, que son: los programas de intervención social, que constituyen el grueso de la actividad de las entidades solicitantes; las acciones de prevención y sensibilización, los proyectos de investigación e innovación y la adquisición de equipamiento.

El resultado de la convocatoria de ayudas del año 2016 ha sido la concesión de subvenciones por un importe total de 899.458 euros, con el siguiente detalle.

T 109.- Gizarte ekimena. Diru-laguntzak/Iniciativa social. Subvenciones

Esparrua/Ámbito	1 ildo/ Línea 1		2 ildo/ Línea 2		3 ildo/ Línea 3		4 ildo/ Línea 4		Guztira/Total	
	Prog	DL/S	Prog	DL/S	Prog	DL/S	Prog	DL/S	Prog	DL/S
Mendekotasuna eta desgaitasuna/ Dependencia y discapacidad	111	530.863	34	85.162	2	7.000	24	32.935	171	655.960
Adinekoak/Personas mayores	1	3.000							1	3.000
Gizarteratzea/Inserción Social	23	140.346	7	16.676	2	9.987	16	13.662	48	180.671
Adingabeak eta nerabeak/ Infancia y adolescencia	8	38.025	1	1.306			3	2.861	12	42.192
Familia	1	4.782	3	5.091					4	9.873
Indarkeria matxitarren emakume biktimak/ Mujeres víctimas de violencia machista	3	5.997							3	5.997
Voluntariado/Boluntariotza			1	1.765					1	1.765
Guztira/Total	147	723.013	46	110.000	4	16.987	43	49.458	240	899.458

Elkartegintzaren eta **boluntariotzaren** esparruan:

Urtean zehar 7 ikastaro antolatu dira, boluntariotzari eta elkarte-kudeaketari loturik; horietan guztira 99 pertsonak hartu dute parte. Ikastaroak Donostia, Erreterria eta Arrasaten egin dira.

Boluntariotza sustatzeko Gizalde programa garatzearren Hezkide Eskolarekin izenpetu den hitzarmenaren bidez, honako ekintzak zertu dira:

Bitartekaritza:

- Boluntariotzaren Bulegoan, boluntariotza, elkartegintza, ikastaro eta erakundeetan interesatutako 1.214 pertsona hartu dira. Guztira laguntza, material, bitarteko eta aholkularitza eskaerei buruzko 3.624 kontsultari erantzun zaie.

- Erakundeekin 31 bilera egin dira, boluntarioek horietan egiten duten lana, arreta ematen dieten kolektiboak eta garatzen dituzten programak ezagutzeko.

Zabalkundea:

- Web orriak **3.469** kontsulta izan zituen.

En el ámbito del **asociacionismo y voluntariado:**

Se han organizado a lo largo del año 7 cursos relacionados con el voluntariado y la gestión asociativa en los que han participado 99 personas. Los cursos se han realizado en Donostia, Erreterria y Arrasate.

Por medio del convenio suscrito con Hezkide Eskola para el desarrollo del programa de promoción del voluntariado Gizalde se han realizado las siguientes acciones:

Intermediación:

- En la Oficina del Voluntariado se han atendido a 1.214 personas interesadas en el voluntariado, asociacionismo, cursos y entidades. Se han atendido 3.624 consultas sobre demandas de ayudas, material, recursos y asesorías.

- Se han realizado 31 reuniones con entidades para conocer la labor del voluntariado en las mismas, colectivos que atienden y programas que realizan.

Difusión:

- La página Web fue consultada en **3.469**

ocasiones.

- Facebook bizpahiru aldiz eguneratu ohi da egunean, eta une honetan **729** jarraitzaile dauzka.

- Twitter geroago hasi zen erabiltzen, eta une honetan **366** pertsonak erabiltzen dute.

- Boluntariotzari buruzko 10 solasaldi-hitzaldi egin dira lurraldeko zenbait herri, enpresa eta eskolatan; horietan **184** pertsona inguruk hartu dute parte.

- Ireki begiak kanpaina; Eusko Jaurlaritzarekiko elkarlanean garatzeko kanpaina, gazteek zenbait entitatetan boluntario aritzea sustatzeko helburua duena. Guztira 15 eta 20 urte bitarteko **972** gazterekin egin da kanpaina, 13 udalerrri, 15 zentro eta 103 ekintzatan

- Hirugarren sektoreko erakundeekin 3 feria egin dira, horietako 2 unibertsitateetan eta 1 Irunen.

- Guztira 45 buletin elektronikoz zabaldu dira; harpidetza eginda duten 1.350 e-mail helbideetan banatu dira

Material mailegua:

- Programa honetan, ikus-entzunezko materiala, ferietako materiala edo intendentziakoa barneko zein kanpoko jardueretan erabiltzeko 266 eskaerari erantzun zaio.

- Facebook suele ser actualizado 2 o 3 veces al día y en este momento cuenta con **729** seguidores-as.

- Twitter se empezó a utilizar con posterioridad y en este momento **366** personas lo utilizan.

- Se han realizado 10 conferencias-tertulias sobre voluntariado en diferentes pueblos, empresas, colegios del territorio en las que han participado alrededor de **184** personas.

- Campaña Ireki begiak, campaña en colaboración con el Gobierno Vasco en la que se pretende fomentar la participación de los jóvenes como personas voluntarias en diferentes entidades. Se ha realizado con **972** jóvenes entre 15 y 20 años en 103 acciones en 15 centros de 13 municipios.

- Se han celebrado 3 ferias con entidades del tercer sector. 2 en las universidades y 1 en Irún.

- Se han difundido 45 boletines electrónicos que han sido distribuidos entre las 1350 direcciones de email que están suscritas.

Préstamo de material:

- En este programa se han atendido 266 solicitudes para la utilización de material audiovisual, de ferias o de intendencia, tanto para actividades de interior como de exterior.

- **Boluntariotzaren Euskal Kontseiluan** parte hartu eta horrekiko elkarlanean jardun da, eta Gipuzkoako boluntariotza elkarte eta boluntarioen koordinakunde **SAREGINEZ**ekin.

- Parte hartu da, halaber, **Europako Hiriburutzaren** jardueretan parte hartu duten boluntarioei zuzendutako aholkularitza eta kontrol taldean.

- Bestetik, Gipuzkoako **boluntarioentzako urteko Sariari** dagokionez, esan behar 2016ko urtean **Hurkoa** Fundazioak jaso zuela, bere boluntarioek zertzen dituzten laguntza jarduerengatik, batez ere gizarte ahultasun edo babesgabeziako egoeran dauden adineko pertsonekin aritzen baitira, bai pertsona horien etxean bertan bai eguneko zentro edo adineko pertsonentzako egoitzetan.

- Txara 1 (**Gizagune**) eraikinean elkarreentzat dagoen espazioari dagokionez, 2016ko urtean zehar beste 2 erakunde gehitu zaizkio. Une honetan **36** erakundek erabiltzen dute elkarreentzako espazio hori, bai bere erakundearen egoitza gisa, bai erabiltzaileak hartzeko, jarduerak eta programak kudeatu eta antolatzeke, eta abarretarako

- Se ha participado y colaborado en el **Consejo Vasco del Voluntariado** y con la Coordinadora de entidades y voluntariado de Gipuzkoa, **SAREGINEZ**.

- También se ha participado en el grupo de asesoramiento y control del voluntariado que ha tomado parte en las actividades de la Capitalidad Europea.

- Por otro lado, en lo que respecta al **Premio anual al voluntariado** Guipuzcoano, en el año 2016 recayó en la Fundación Hurkoa por la labor de sus personas voluntarias en el acompañamiento en especial a personas mayores en situación de fragilidad o desprotección social, tanto en sus domicilios, como en centros de día o residencias de Personas mayores.

- En lo que respecta al espacio destinado a las asociaciones en el edificio Txara 1 (Gizagune), durante el año 2016 se incorporan 2 nuevas entidades. En este momento 36 entidades utilizan este espacio para el asociacionismo como sede de su entidad, atender a las personas usuarias, gestionar y organizar actividades, programas, etc.

4.6. Diru laguntzak

Gizarte Politikako Departamentuak 2016 urtean **148.620** euro eman ditu Gizarte zerbitzuen mankomunitateentzako eta **30.000** euro diru laguntza zuzenetan.

Gizarte Politikako Departamentuaren gizarte ekimenerako laguntzak emateko deialdia, 2016ko urtekoa (GAO, 2016-02-22), eta ebazpena (GAO, 2016-08-29). Xehetasunak eta zenbatekoak 4.5 atalean daude jasota.

Gipuzkoako Lurralde Historikoko **landa eremuko udaletako gizarte zerbitzuen mankomunitateentzako** diru laguntzak ondorengo taulan aipartzen dira.

4.6. Subvenciones

El Departamento de Políticas Sociales en 2016 ha concedido un total de **148.620 euros** en subvenciones para las mancomunidades de servicios sociales en el entorno rural y **30.000 euros** en subvenciones directas.

La convocatoria de **ayudas a la iniciativa social** del Departamento de Políticas Sociales, para el año 2016 se publicó en el BOG 22-02-2016 y la resolución en el BOG 29-08-2016. El detalle e importes se especifican en el apartado 4.5.

Las ayudas para las **mancomunidades de servicios sociales en el entorno rural** se relacionan en la siguiente tabla.

T 110.- Landa eremuko udaletako Gizarte zerbitzuen mankomunitateentzako diru laguntzak/Subvenciones a las mancomunidades de servicios sociales en el entorno rural

Mankomunitatea/Mancomunidad	Kopurua/Importe (€)
1.-Uli	35.884
2.- Bideberri	35.938
3.- Aiztondo	38.932
4.- Saiaz	37.866
Guztira/Total	148.620

T 111.- Zuzeneko diru laguntzak/Subvenciones directas

Entitate onuraduna/Entidad beneficiaria	Kopurua/Importe (€)
1.-ADEMGI	15.000
2.- Katea Legaia, S.L.	15.000
Guztira/Total	30.000

4.7.- Esparru soziosanitarioa

Esparru soziosanitarioaren barne daude, osasun arazo larriengatik, muga funtzionalengatik edota gizarte bazterkeria arriskuagatik, aldi berean arreta sanitarioa eta soziala behar dituzten pertsonentzako zaintzak, horiek modu koordinatuan eta egonkorrean emanda, arreta jarraitutasunaren printzipioaren arabera.

2016ean zehar ekintza eta proiektu ugari egin dira, eta horien artean hauek dira aipagarrienak:

Gipuzkoako Balorazio eta Orientazio Soziosanitarioaren Batzordeak 2016ean izandako jarduerak:

- Gurutze Gorriaren eta Argixaoren Egoitza Unitate Soziosanitarioetarako kasuen balioespina: 2016ean zehar, 282 kasu balioetsi dira Egoitza Unitate Soziosanitarioetarako.
- Buru gaixotasun larria, prozesu infekzio-kutsakorra edo politoxikomania diagnostikatu zaien pertsonen kasuen balorazioa, baita desgaitasun intelektuala eta portaera aldaketak dituzten pertsonena ere: 2016ean 166 balioespen egin dira guztira.
- Eskaeren kudeaketarako extraneta martxan jarri da.

4.7.- Espacio soziosanitario

El espacio socio-sanitario comprende el conjunto de cuidados destinados a las personas que, por causa de graves problemas de salud o limitaciones funcionales y/o de riesgo de exclusión social, necesitan una atención sanitaria y social simultánea, coordinada y estable, ajustada al principio de continuidad de la atención.

Durante el año 2016 se han realizado diversas acciones y elaboración de proyectos, de los cuales los más destacados son los siguientes:

Actividad de la **Comisión de Valoración y Orientación Sociosanitaria** durante el año 2016:

- Valoración de casos para las Unidades Residenciales Sociosanitarias de Cruz Roja y Argixao: se ha realizado la valoración de 282 casos para las URSS durante el año 2016.
- Valoración de casos de personas diagnosticadas de enfermedad mental grave, procesos infectocontagiosos ó politoxicomanías así como personas con diagnóstico de enfermedad mental, discapacidad intelectual y alteración de conducta: se ha realizado la valoración de 166 casos durante el año 2016.
- Puesta en marcha de la extraneta para la gestión de las solicitudes.

- Buru nahasmendu larria duten pertsonentzako bizileku baliabide berriak abian jarri dira: Buru nahasmendu larria duten pertsonentzako 9 plaza Oiartzungo Petra Lekuona zentroan eta 5 plaza gehitzea Donostiako Gurutz Gorriko URTMSan.
 - Puesta en marcha de nuevos recursos de alojamiento para personas con trastorno mental grave: 9 plazas para personas con Trastorno Mental Grave en el centro Petra Lekuona de Oiartzun e incremento de 5 plazas en la URTMS de Cruz Roja de Donostia.
- Partaidetza EAE mailako proiektu soziosanitarioen garapenean, bertan Eusko Jaurlaritzako Osasun eta Kontsumo Sailarekin batera hiru Foru Aldundiek parte hartu baitute.
 - Participación en el desarrollo de proyectos socio sanitarios a nivel autonómico, en los que han participado las tres Diputaciones Forales junto con el Departamento de Sanidad y Consumo de Gobierno Vasco.
- Gipuzkoako Lurralde Historikoan Arreta Soziosanitarioa garatzeko akordioak (Gipuzkoako Plan Operatibo soziosanitarioa 2015-2017).
 - Acuerdos para el desarrollo de la atención socio sanitaria en el Territorio Histórico de Gipuzkoa (Plan Operativo Socio sanitario de Gipuzkoa 2015-2017).
- Proiektu eta akordio soziosanitarioen berri emateko partaidetza, Erakunde Sanitario Integratuetan (ESI) garatutako Batzorde Soziosanitarioen bidez.
 - Participación en la difusión de los proyectos y acuerdos socio sanitarios a través de las Comisiones Socio sanitarias desarrolladas en las organizaciones sanitarias integradas (OSI).

4.8.- Informazio estatistikoa

2016 urtean zenbait estatistika eta txosten egin dira, bai extranet bidez horiek kanpoan erabiltzeko, bai erakunde barnean erabiltzeko ere.

Beste alde batetik, informazio kuantitatiboa eman zaie hori eskatu duten kanpoko erakundeei: Arartekoari, IMSERSOri, Emaikerri, Eusko Jaurlaritzari, udalei eta abar.

Emakundek koordinatutako informazio sistemen multzoan, emakumeen aurkako indarkeria matxistaren euskal behatokiaren jarduera esparruan, indarkeria matxistaren emakume biktimei arreta emateko adierazleak homogeneizatzeko lana egiten ari dira.

4.8.- Información estadística

En 2016 se han desarrollado diversas estadísticas e informes tanto para su uso compartido a través de la extranet, como para su uso interno.

Por otra parte, se ha facilitado información cuantitativa a entidades externas que la han solicitado: Ararteko, IMSERSO, Emaiker, Gobierno Vasco, ayuntamientos, etc.

En el grupo de sistemas de información coordinado por Emakunde, dentro del marco de trabajo del GTI del observatorio vasco de violencia machista contra las mujeres, se está realizando un trabajo centrado en la homogeneización de los indicadores en materia de atención a mujeres víctimas de violencia machista.

4.9.- Ikerketa eta ezagutzaren kudeaketa

- Ikerketa eta ezagutzaren kudeaketaren esparruan, 2016an, adinekoentzako egoitza zentroen egoerari buruz SiiS-ek egindako txosten bat aurkeztu da. Txostenak, alde batetik, zerbitzuarekin lotutako elementu nagusiei buruz eskura dauden datuak jasotzen ditu, horien bilakaera aztertuz eta beste lurralde esparru batzuetakoekin alderatuz; eta, bestetik, zerbitzua emateko lanean inplikaturako eragileek zerbitzuaren indargune eta ahuluneei buruz duten ikuspegia jasotzen du.

- Aurre! Emakumeen aurkako indarkeriari aurre egiteko I. Foru Plana aurkeztu da; horretan oinarritzko informazioa ematen zaie indarkeria jasan duten pertsonekin harremanetan dauden langileei eta toki administrazioetako beste eragile batzuei.

- Era berean, Elkar-EKIN 2016-2020 Gipuzkoako Gizarteratze Plana aurkeztu da. Horren helburua gizarte bazterketaren inguruan egungo politika sektorial desberdinak antolatzea da, eta estrategia berriak bultzatzea, gizarteratzearen helburuari era eraginkor eta efizientean ekin ahal izatearren.

4.9.- Investigación y gestión del conocimiento

- En el ámbito de la investigación y gestión del conocimiento, en 2016 se ha presentado un informe realizado por el SiiS, sobre la situación de los centros residenciales para personas mayores. El informe recoge por un lado, los datos disponibles sobre los principales elementos relacionados con el servicio, analizando su evolución y comparándolos con los correspondientes a otros ámbitos territoriales y, por otra parte, recoge la visión que los agentes implicados en la prestación del servicio tienen respecto a sus fortalezas y debilidades.

- Se ha presentado el I Plan Foral para enfrentar la violencia contra las mujeres, Aurre! en el que se ofrece información básica al personal que está en contacto con personas que han sufrido violencia y otros agentes de las administraciones locales.

- Se ha presentado asimismo, el Plan Elkar-EKIN, de Inclusión Social de Gipuzkoa, 2016-2020, que tiene como finalidad organizar las diferentes políticas sectoriales actuales en torno a la exclusión social, y de impulsar nuevas estrategias que aborden de manera eficaz y eficiente el objetivo de la inclusión social.

- Haurren babeserako sistema Gipuzkoan: ebidentzian oinarritutako programa-zorrorako proposamena delakoari buruzko txostena aurkeztu da. Dokumentuan aurkezten den txostena Gipuzkoako Foru Aldundiaren Gizarte Politikako Departamentuak, Donostiako Udalak eta Euskal Herriko Unibertsitateko Gizarte Psikologia eta Portaera Zientzien Metodologia Sailak ezarritako lankidetzak akordioaren emaitza da. Azken helburua ebidentzian oinarritutako programa “zorro” bat finkatzea da, babesgabezia dauden haurrak artatzearen; zorro hori ezartzeko, dagozkion gomendioak finkatzen dira.
 - Se ha presentado el **informe sobre el sistema de protección infantil Gipuzkoa: propuesta para una cartera de programas basados en la evidencia**. El informe que se presenta en este documento es el resultado del Acuerdo de Colaboración establecido entre la Diputación Foral de Gipuzkoa (Departamento de Política Social, el Ayuntamiento de Donostia/San Sebastián y la Universidad del País Vasco/Euskal en Herriko Unibertsitatea (Departamento de Psicología Social y Metodología de las Ciencias del Comportamiento). El objetivo final es el de establecer una "Cartera" de programas basados en la evidencia para la atención a la infancia en desprotección para cuya implantación se establecen las recomendaciones correspondientes.
 - Atal honetan ere aipagarria da Deustuko Unibertsitatearekin sinatutako hitzarmena, “Gizarte Mintegien Proiektuari” jarraipena emateko, hain zuzen ere, Gizarte Zerbitzuen esparruan ardura eta diskurtsoa duten eragile ezberdinen artean Gizarte Zerbitzuen Euskal Sistemak dituen erronka nagusiei buruz hausnartzen eta eztabaidatzen jarraitzeko.
 - También en este apartado se debe destacar el convenio suscrito con la **Universidad de Deusto** para la continuidad del “Proyecto de Seminarios Sociales”, como espacio de reflexión y debate resolutivo de aspectos clave del Sistema Vasco de Servicios Sociales entre distintos agentes con responsabilidad y discurso en materia de Servicios Sociales.
- 2016ko urtean zehar, saioetan jorratu diren ardatz tematikoak honakoak izan dira:
- A lo largo de 2016 los ejes temáticos sobre los que han versado las sesiones, han sido los siguientes:
- Prestazio ekonomikoen eta mendekotasun legetik ondorioztatutako zerbitzuen arteko orekaren ezaugarriak eta ondorioak.
 - Características y consecuencias del equilibrio entre prestaciones económicas y servicios derivados de la ley de dependencia.
 - Kudeaketa ereduak gizarte zerbitzuen sisteman: haurtzaroren kasua.
 - Modelos de gestión en el sistema de servicios sociales el caso de infancia.

4.10.- Hobekuntza prozesuak

• Mendekotasunaren eta Desgaitasunaren Arretako Zerbitzuko Balorazio eta Orientazioko Atalean, jarraitzen ari da atalaren egitura berria finkatzeko prozesuarekin. Egitura hori zonakako antolaketan dago oinarrituta (erabiltzailearekiko, osasun egiturekiko eta oinarritzko gizarte zerbitzuekiko hurbiltasuna bilatuz), balorazio/orientazio modalitate desberdinei buruzko ikuspegi integral batez.

2016ean Plangintza Atalaren Informazio Sistema Hobetzeko Planaren hedapenarekin jarraitu da, Gipuzkoako gizarte zerbitzuen eskaintza eta eskaerari lotutako informazioa ahalik eta hobekien tratatu zein zabaltzeko.

Modernizazio Departamentuarekin lankidetzan 5S metodología ezarri da U Direktorioan eta Erabiltzailearen Harrera eta Plangintza ataletan.

Era berean, 8 prozesu-hobekuntza aplikatu dira:

- Kudeaketa sozio-sanitarioa
- Kexa eta iradokizunen kontsulta
- Prestakuntza
- Telefono bidezko arreta
- Hitzarmenak
- CSV-zentroak baimentzea
- CSV- foru erakundeen foru erregistroa
- Zentroak baimentzea eta ikuskatzea: ISO 9001 barne auditoria

4.10.-Procesos de mejora

En la Sección de Valoración, Orientación y Calificación del Servicio de Atención a la Dependencia y a la Discapacidad, se continúa con el proceso de consolidación de la nueva estructura de la Sección basada en una organización por zonas (buscando la proximidad con el usuario y con las estructuras sanitarias y los servicios sociales de base) y con un enfoque integral de las diferentes modalidades de valoración/orientación.

En 2016 se ha continuado con el despliegue del Plan para la Mejora del Sistema de Información en la Sección de Planificación, con la finalidad de optimizar el tratamiento y difusión de información relacionada con la oferta y la demanda de servicios sociales de Gipuzkoa.

En colaboración con el Departamento de Modernización, desde Secretaría Técnica se ha implantado la metodología 5S en el Directorio U y en las secciones de Atención al Público y de Planificación.

Asimismo se han aplicado 8 mejoras en los siguientes procesos:

- Gestión socio-sanitaria
- Consultas de quejas y sugerencias
- Formación
- Atención telefónica
- Concertación
- CSV-autorización de centros
- CSV- registro foral de entidades forales
- Autorización e Inspección de Centros: auditoría interna ISO 9001



Gizarteratze zentroyen eta programen arreta hobetzeko prozesuan lanean jarraitu da, bizi kalitatearen eredupeko tresna komunak zehaztuz: Banakako Arreta Plana eta abar; erakunde laguntzaile eta zentro eta programetako koordinazioan.

Se ha seguido trabajando el proceso de mejora de la atención en los centros y programas de Inserción Social con la definición de instrumentos comunes bajo el modelo de calidad de vida: PIA, etc, en la coordinación con las entidades colaboradoras y los centros y programas.

Indarkeria matxistaren emakume biktimeentzako arreta zerbitzuak hobetzeko prozesuarekin jarraitu da.

Se ha continuado con el proceso de mejora de los servicios de atención a mujeres víctimas de violencia machista.

4.11.- Partaidetza eta lankidetzaren beste erakunde, departamentu eta entitateekin.

2016 urtean zehar, ondorengo erakunde departamentu eta entitateekin partaidetza eta lankidetzaren garatu da.

Diputatu Nagusiaren Alorra

- **Euskararen Normalizazio eta Sustapen Zerbitzuarekin elkarlanean**, euskararen erabilera Normalizatzeko Plana bezalako foru politikak garatzen jarraitzen da.

- Diputatu Nagusiaren Alorreko **Berdintasun Zerbitzuarekin** lankidetzaren jardun da Emakumeen eta Gizonen Berdintasunerako Foru Plana exekutatzeko. Bertan, 2012-2020 eperako berdintasunaren esparruan Gizarte Zerbitzuak garatzeko helburu eta jarduerak zehaztu dira.

Foru Administrazioako eta Funtzio Publikoko Departamentua

- Lankidetzaren eskaini da bulegoak, erregistro elektronikoa, kexen zein iradokizunen kudeaketa eta espediente elektronikoa berrantolatzeak. Horrez gain, langileen arrisku psikosozialak aztertzeak lankidetzaren ere eskaini du, era horretan, prebentzioko hobekuntza ekintzak abian jartzeko.

Ogasun eta Finantza Departamentua

- Aurrekontuaren genero eraginaren ebaluazioari buruzko txostena osatzeko parte hartu da.

4.11.- Participación y colaboración con otras instituciones, departamentos y entidades

Durante 2016 se ha participado y colaborado con las instituciones, departamentos y entidades que se relacionan a continuación.

Área del Diputado General

- En colaboración con el **Servicio de Normalización y Promoción del Euskera** se continúan desarrollando políticas forales comunes como el Plan de Normalización del uso del euskera.

- Se ha colaborado con el **Servicio de Igualdad** del Área del Diputado General en la ejecución del Plan Foral de Igualdad de Mujeres y Hombres en el que se incluyen los objetivos y acciones para el desarrollo de la Políticas Sociales en materia de igualdad durante el periodo 2012-2020.

Departamento de Administración Foral y Función Pública

- Colaboración en la organización de oficinas, registro electrónico, gestión de consultas quejas y sugerencias y expediente electrónico. Se colabora asimismo en el análisis de los riesgos psicosociales del personal para implantar acciones de mejora preventiva.

Departamento de Hacienda

- Participación en la elaboración del Informe de Evaluación de impacto de Género del Presupuesto.

Eusko Jaurlaritzza

- Indarkeria matxistaren emakume biktimen arretarako II. Akordioaren jarraipenerako Erakunde Arteko Batzordean eta Lantalde Teknikoan parte hartu da.
- Gizarteratzeari eta larrialdiko gizarte egoerei buruzko lantaldean lan egin da.

IMSERSO

- Desgaitasuna baloratzeko baremo berri bat definitzeko prozesuak aurrera segitzen du, IMSERSO dela buru. Horren helburu nagusia abenduaren 23ko 1971/199 Errege Dekretuak finkatutako desgaitasun egoera baloratzeko baremoak Funtzionamendu, Desgaitasun eta Osasunaren Nazioarteko Sailkapenera (CIF-OMS/200) egokitzea da.
- Mendekotasunaren eta Desgaitasunaren Arretako Zerbitzuko Balorazio eta Orientazioko Atalean, lantalde bat garatzeko aurretiazko lana egin da. Lantalde horretan IMSERSO izango da buru, eta forma eman beharko die otsailaren 11ko 174/2011 Errege Dekretuak behar dituen aldaketei, mendekotasuna baloratzeko eskalei eta horiek aplikatzeko jarraibideei dagokienez.

•

Conseil Général des Pyrénées Atlantiques-CG64

- Ohiko lankidetzaren barne, Mugaz Gaidiko Lankidetzaren Atalaren laguntzari esker, Conseil Général des Pyrénées Atlantiques-CG64ekin hartu-emanak mantendu dira. Mugaz gaidiko diagnostiko sozialaren laburpeneko dokumentua landu egin da.

Gobierno Vasco

- Participación en la Comisión y en el Grupo Técnico Interinstitucional de seguimiento del II Acuerdo de atención a las mujeres víctimas de violencia machista
- Se ha trabajado en el Grupo sobre Inserción Social y situaciones de urgencia.

IMSERSO

- Continúa el proceso de definición de un nuevo baremo de valoración de la discapacidad, liderado por el IMSERSO, que tiene como objetivo principal la adecuación de los baremos de valoración de la situación de discapacidad establecidos en el Real Decreto 1971/199, de 23 de diciembre a la Clasificación Internacional del Funcionamiento, la Discapacidad y la salud (CIF-OMS/200)
- Desde la Sección de Valoración, Orientación y Calificación, se ha realizado el trabajo previo para el desarrollo de un Grupo de Trabajo, a liderar por el IMSERSO, que dé forma a las modificaciones necesarias del Real Decreto 174/2011, de 11 de febrero, en lo referente a las escalas de valoración de la dependencia y las instrucciones para su aplicación.

Conseil Général des Pyrénées Atlantiques-CG64

- Dentro de lo que viene siendo una colaboración habitual, se han mantenido los contactos con el **Conseil Général des Pyrénées Atlantiques-CG64** gracias al apoyo del Área de Cooperación Transfronteriza. Se ha trabajado en el documento de síntesis del diagnóstico social transfronterizo.

4.12.- Partaidetza kontseiluak

Gizarte Politikako Departamentuak hiru aholku kontseilu ditu, Departamentuaren gizarte politikak diseinatzen, martxan jartzen eta segimendua egiten laguntzeko kontsulta organo gisa lan egiten dutenak. Foru Aldundiko ordezkariak, sektore ezberdinetako erakundeak, eskualde mailako kontseiluak, Eusko Jaurlaritzak, udalek eta sindikatuek osatzen dituzten dituzte kontseilu horiek.

- **Adineko Pertsonen Kontseilua:** adineko pertsonen eta adineko pertsonen lotutako entitateen, elkarten eta erakundeen partaidetzarako berriazko foroa.

- **Desgaitasunen bat duten Pertsonen Kontseilua:** desgaitasunen bat duten pertsonen eta desgaitasunari lotutako entitateen, elkarten eta erakundeen partaidetzarako berriazko foroa.

- **Gizarteratzeko Aholku Kontseilua:** gizarte bazterkeria egoeran edo arriskuan dauden pertsonen eta bazterkeriari lotutako entitateen, elkarten eta erakundeen partaidetzarako berriazko foroa.

2016 urtean saiorik ez da egon.

4.12.- Consejos de participación

El Departamento de Políticas Sociales se dota de 3 consejos asesores, que son los órganos consultivos que contribuyen al diseño, puesta en marcha y seguimiento de las distintas políticas sociales del Departamento. Componen dichos consejos representantes de Diputación Foral, entidades de los distintos sectores, consejos comarcales, Gobierno Vasco, ayuntamientos y sindicatos.

- **Consejo de Personas Mayores:** foro específico de participación de las personas mayores y de las entidades, asociaciones y organizaciones relacionadas con la personas mayores.

- **Consejo de Personas con discapacidad:** foro específico de participación de las personas con discapacidad y de las entidades, asociaciones y organizaciones relacionadas con la discapacidad.

- **Consejo Asesor para la Inclusión Social:** foro específico de participación de las personas excluidas o en riesgo de exclusión y de las entidades y organismos relacionados con la exclusión.

En 2016 no ha habido sesiones.

5.- 2016an ONARTUTAKO ARAUAK

2016 urtean ondoren aipatzen den araudia onartu da:

Eusko Jaurlaritzaren dekretuak:

- 13/2016 Dekretua, otsailaren 2koa, Euskal Autonomia Erkidegoko Arreta Goiztiarreko esku-hartze integralari buruzkoa (EHAA, 2016-03-7).

Foru dekretuak

- 3/2016 Foru Dekretua, martxoaren 1koa, Gipuzkoako Lurralde Historikoko foru sektore publikoko Erakundearen Etika Batzordea eratzekoa. (GAO, 2016-03-10).

- 12/2016 Foru Dekretua, maiatzaren 24koa, zeinaren bidez aldatzen baita 2015eko ekainaren 2ko 15/2015 Foru Dekretua, Gipuzkoako Lurralde Historikoan mendekotasuna dutenentzako arreta zentroen erabiltzaileen ekarpen ekonomikoaren araubidea arautzekoa (GAO, 2016-06-06).

- 14/2016 Foru Dekretua, ekainaren 28koa, Diru Sarrerak Bermatzeko Laguntza modu mailakatuan ezeztatzekoa (GAO, 2016-06-30).

- 21/2016 Foru Dekretua, uztailaren 19koa, Gizarte Politikako Departamentuaren egitura organikoari eta funtzionalari buruzkoa (GAO, 2016-07-29).

5.- NORMATIVA APROBADA EN 2016

En 2016 se ha aprobado la normativa que se relaciona a continuación.

Decretos del Gobierno Vasco:

- Decreto 13/2016, de 2 de febrero, de intervención integral en Atención Temprana en la Comunidad Autónoma del País Vasco (BOPV 7-03-2016).

Decretos Forales

- Decreto Foral 3/2016, de 1 de marzo, por el que se crea la Comisión de Ética Institucional del sector público foral del Territorio Histórico de Gipuzkoa. (BOG 10-03-2016).

- Decreto Foral 12/2016, de 24 de mayo, de modificación del Decreto Foral 15/2015, de 2 de junio, por el que se regula el régimen de la aportación económica de las personas usuarias de los centros de atención a la dependencia en el Territorio Histórico de Gipuzkoa. (BOG 06-06-2016).

- Decreto Foral 14/2016, de 28 de junio, por el que se suprime de forma escalonada la Ayuda para la Garantía de Ingresos (BOG 30-06-2016).

- Decreto Foral 21/2016, de 19 de julio, sobre estructura orgánica y funcional del Departamento de Políticas Sociales. (BOG 29-07-2016).

- 29/2016 Foru Dekretua, abenduaren 20koa, 2015eko ekainaren 2ko 15/2015 Foru Dekretuan aurreikusitako zerbitzuen erabiltzaileen gehieneko ekarpen ekonomikoak onartzekoa, azkeneko foru dekretu horren bidez arautzen baita Gipuzkoako Lurralde Historikoan mendekotasuna dutenentzako arreta zentroen erabiltzaileen ekarpen ekonomikoaren araubidea (GAO, 2016-12-29).

- Decreto Foral 29/2016, de 20 de diciembre, por el que se aprueban las aportaciones económicas máximas de las personas usuarias de los servicios previstos en el Decreto Foral 15/2015, de 2 de junio, por el que se regula el régimen de aportación económica de las personas usuarias de los centros de atención a la dependencia en el Territorio Histórico de Gipuzkoa. (BOG 29-12-2016).

Foru aginduak

- 682/2016 Foru Agindua, Gipuzkoako Boluntariotzaren 2016ko Sariaren deialdia egitekoa (GAO, 2016-10-03).

- 951/2016 Foru Agindua, Gizarte Zerbitzuen arloko 2017ko Ikuskapen Plana onartzekoa (GAO, 2016-12-16).

Ordenes Forales

- Orden Foral 682/2016 de concesión del Premio al Voluntariado Gipuzkoano 2016. (BOG 3-10-2016).

- Orden Foral 951/2016, de 2 de diciembre, por la que se aprueba el Plan de Inspección en materia de Servicios Sociales para el año 2017 (BOG 16-12-2016).

GIZARTE POLITIKAKO DEPARTAMENTUA

2016eko

MEMORIA

ERANSKINA

DEPARTAMENTO DE POLÍTICAS SOCIALES

MEMORIA

2016

ANEXO

Indizea

1.- LEHEN MAILAKO ARRETAKEO GIZARTE-ZERBITZUAK.....	213
1.1.- Etxez-etxekeo laguntza	213
2.- BIGARREN MAILAKO ARRETAKEO GIZARTE-ZERBITZUAK	231
2.1.- Mendekotasuna eta desgaitasuna balioesteko zerbitzua.....	231
2.1.1.- Mendekotasuna (MBB)	233
2.1.2.- Desgaitasuna	237
2.1.3.- RAI	241
2.2.- Egunekeo zentroak.....	245
2.2.1.- Mendekotasun egoeran dauden adinekoentzako egunekeo zerbitzua edo zentroa	245
2.2.1.1.- Adinekoentzako egunekeo zerbitzua edo zentroa	245
2.2.1.2.- Desgaitasuna duten pertsonentzako egunekeo zerbitzua edo zentroa	257
2.2.1.3.- Gaixotasun mentala duten pertsonentzako egunekeo zerbitzua edo zentroa	267
2.2.2.- Arlo okupazionalako zerbitzua edo zentroa	277
2.2.3.- Gizarteratze-premiei erantzuteko egunekeo zerbitzua edo zentroa	289
2.4.- Egoitza zentroa.....	299
2.4.1.- Adinekoentzako egoitza-zentroa.....	299
2.4.1.A.- Adinekoentzako egoitza-zentroa.	301
2.4.1.B.- Soziosanitario egoitza-zentroa	311
2.4.2.- Desgaituentzako egoitza-zentroa.....	321
2.4.2.1.- Etxebizitza laguntzekin	323
2.4.2.2.- Egoitza zentroa	331
2.4.3.- Gaixotasun mentala duten pertsonentzako egoitza-zentroa.....	339
2.4.3.1.- Etxebizitza laguntzekin	341
2.4.3.2.- Egoitza zentroa	349
2.4.4.- Adingabeentzako egoitza-zentroa.....	357
2.4.5.- Bazterkeria eta marjinazio-egoeran dauden pertsonentzako egoitza-zentroa.....	367
2.4.5.1.- Egoera kronifikatua egoera dauden pertsonentzako egoitza-zentroak	369
2.4.5.2.- Etxebizitzak laguntzekin	377
2.4.5.3.- Gizarteratzeko egoitza zentroa	385
2.4.6.- Etxean tratatu txarren biktima izan diren emakumeentzako egoitza-zentroa.....	393
2.4.6.1.- Berehalako harrera-zerbitzua.....	393
2.4.6.2.- Harrera zentroa	393
2.5.- Atsedenerako zerbitzua	399
3.- PRESTAZIO EKONOMIKOAK.....	409
3.1.- Mendekotasunari buruzko 39/2006 legearen prestazioak	409
3.1.1.- Laguntza pertsonalerako prestazio ekonomikoa (LPPE)	411
3.1.2.- Familia ingurunekeo zainketarako prestazio ekonomikoa (FIZPE).....	415
3.1.3.- Zerbitzuari lotutako prestazio ekonomikoa (ZLPE)	419
3.2.- Aldizkako prestazio ekonomikoak.....	423
3.2.1.- Kotizatu gabekoen pentsioa (KGP)	425
3.2.2.- Ezindua gizarteratzeko legearen prestazioa (EGLP)	429
3.2.3.- Gizarte ongizateko funtsaren pentsioa (GOF).....	433
3.2.4.- Diru sarrerak bermatzeko laguntza (DBL)	437
3.3.- Laguntza teknikoak	441
3.3.1.- Laguntza teknikoak.....	441
4.- KONTOLIDATUA	445

Índice

1.- SERVICIOS SOCIALES DE ATENCIÓN PRIMARIA	214
1.1.- Servicio de ayuda a domicilio	214
2.- SERVICIOS SOCIALES DE ATENCIÓN SECUNDARIA	232
2.1.- Servicio de valoración de la dependencia y la discapacidad	232
2.1.1.- Dependencia (BVD)	234
2.1.2.- Discapacidad.....	237
2.1.3.- RAI	241
2.2.- Centros de día	246
2.2.1.- Servicio o centro de día para atender necesidades derivadas de limitaciones en la autonomía.....	246
2.2.1.1.- Servicio o centro de día para personas mayores.....	247
2.2.1.2.- Servicio o centros de día para personas con discapacidad	258
2.2.1.3.- Servicio o centros de día para personas con enfermedad mental crónica	268
2.2.2.- Servicio o centro ocupacional	278
2.2.3.- Servicio o centro de día para atender necesidades de inclusión social	290
2.4.- Centros residenciales	300
2.4.1.- Centros residenciales para personas mayores	300
2.4.1.A.- Centros residenciales para personas mayores.....	301
2.4.1.B.- Centros residenciales sociosanitarios.....	312
2.4.2.- Centros residenciales para personas con discapacidad	322
2.4.2.1.- Viviendas con apoyos	323
2.4.2.2.- Centros residenciales.....	331
2.4.3.- Centros residenciales para personas con enfermedad mental.....	340
2.4.3.1.- Viviendas con apoyos	341
2.4.3.2.- Centros residenciales.....	349
2.4.4.- Centros residenciales para personas menores de edad	358
2.4.5.- Centros residenciales para personas en situación de exclusión y marginación	368
2.4.5.1.- Centros residenciales para personas con una situación cronificada	369
2.4.5.2.- Viviendas con apoyos	377
2.4.5.3.- Centros residenciales para la inclusión social	385
2.4.6.- Centros residenciales para mujeres víctimas de maltrato doméstico	394
2.4.6.1.- Servicios de acogida inmediata	394
2.4.6.2.- Centros de acogida	394
2.5.- Servicio de respiro.....	400
3.- PRESTACIONES ECONÓMICAS	410
3.1.- Prestaciones económicas derivadas de la ley 39/2006 de dependencia	410
3.1.1.- Prestación económica de asistencia personal (PEAP)	411
3.1.2.- Prestación económica para cuidados en el entorno familiar y apoyo a persona cuidadoras no profesionales (PECEF)	415
3.1.3.- Prestación vinculada al servicio (PEVS)	419
3.2.- Prestaciones económicas periódicas	424
3.2.1.- Pensión no contributiva (PNC)	425
3.2.2.- Prestaciones de la ley de integración social de personas con minusvalía (LISMI)	429
3.2.3.- Pensiones del fondo de bienestar social (FBS).....	433
3.2.4.- Ayuda de garantía de ingresos (AGI)	437
3.3.- Ayudas técnicas.....	442
3.3.1.- Ayudas técnicas	442
4.- CONSOLIDADO	446

1.- LEHEN MAILAKO ARRETAKO GIZARTE-ZERBITZUAK

1.1.- Etxez-etxeko laguntza

- T 1.1.1.A.- Arretaren bilakaera eta 12/31an egoera erabiltzailearen udalerraren arabera
- T 1.1.1.B.- Arretaren bilakaera eta 12/31an egoera erabiltzailearen azpilurraldearen arabera
- T 1.1.2.A.- Urtean zehar arreta erabiltzailearen udalerraren arabera
- T 1.1.2.B.- Urtean zehar arreta erabiltzailearen azpilurraldearen arabera
- T 1.2.1.A.- Arretaren bilakaera eta 12/31an egoera erabiltzailearen udalerraren arabera
- T 1.2.1.B.- Arretaren bilakaera eta 12/31an egoera erabiltzailearen azpilurraldearen arabera
- T 1.2.2.A.- Urtean zehar arreta erabiltzailearen udalerraren arabera
- T 1.2.2.B.- Urtean zehar arreta erabiltzailearen azpilurraldearen arabera
- T 1.3.1.A.- Mendetasun egoeran dauden pertsonen finantzaketa udalaren arabera utean
- T 1.3.1.B.- Mendetasun egoeran dauden pertsonen finantzaketa azpilurraldearen arabera utean
- T 1.3.2.A.- Arreta erabiltzailearen udalerraren arabera urtean
- T 1.3.2.B.- Arreta erabiltzailearen azpilurraldean arabera urtean
- T 1.4.1.A.- Arretaren bilakaera eta 12/31an egoera erabiltzailearen udalerraren arabera
- T 1.4.1.B.- Arretaren bilakaera eta 12/31an egoera erabiltzailearen azpilurraldearen arabera
- T 1.4.2.A.- Urtean zehar arreta erabiltzailearen udalerraren arabera
- T 1.4.2.B.- Urtean zehar arreta erabiltzailearen azpilurraldearen arabera

1.- SERVICIOS SOCIALES DE ATENCIÓN PRIMARIA

1.1.- Servicio de ayuda a domicilio

- T 1.1.1.A.- Evolución y situación a 31/12 de la atención por municipio de la persona usuaria
- T 1.1.1.B.- Evolución y situación a 31/12 de la atención por subteritorio de la persona usuaria
- T 1.1.2.A.- Atención anual por municipio de la persona usuaria
- T 1.1.2.B.- Atención anual por subteritorio de la persona usuaria
- T 1.2.1.A.- Evolución y situación a 31/12 de la atención por municipio de la persona usuaria
- T 1.2.1.B.- Evolución y situación a 31/12 de la atención por subteritorio de la persona usuaria
- T 1.2.2.A.- Atención anual por municipio de la persona usuaria
- T 1.2.2.B.- Atención anual por subteritorio de la persona usuaria
- T 1.3.1.A.- Financiación de personas usuarias con dependencia por municipio en el año
- T 1.3.1.B.- Financiación de personas usuarias con dependencia por subteritorio en el año
- T 1.3.2.A.- Atención por municipio de la persona usuaria en el año
- T 1.3.2.B.- Atención por subteritorio de la persona usuaria en el año
- T 1.4.1.A.- Evolución y situación a 31/12 de la atención por municipio de la persona usuaria
- T 1.4.1.B.- Evolución y situación a 31/12 de la atención por subteritorio de persona usuaria
- T 1.4.2.A.- Atención anual por municipio de la persona usuaria
- T 1.4.2.B.- Atención anual por subteritorio de persona usuaria

**T 1.1.1.A.- Arretaren bilakaera eta 12/31an egoera erabiltzailearen udalerraren arabera/
Evolución y situación a 31/12 de la atención por municipio de la persona usuaria**

Udalerría Municipio	Bilakaera / Evolución				MBB / BVD				Gizonak Hombres	Emakumeak Mujeres	Guztira Total
	31/12 2015	Altak	Bajak	31/12 2016	0	1	2	3			
	Abaltzisketa	0	0	0	0	0	0	0			
Aduna	1	0	1	0	0	0	0	0	0	0	0
Aia	8	1	1	8	8	0	0	0	6	2	8
Aizarnazabal	0	0	0	0	0	0	0	0	0	0	0
Albiztur	1	0	0	1	0	1	0	0	0	1	1
Alegia	0	0	0	0	0	0	0	0	0	0	0
Alkiza	0	0	0	0	0	0	0	0	0	0	0
Altzaga	0	0	0	0	0	0	0	0	0	0	0
Altzo	0	0	0	0	0	0	0	0	0	0	0
Amezketza	0	1	1	0	0	0	0	0	0	0	0
Andoain	22	11	7	26	26	0	0	0	10	16	26
Anoeta	0	0	0	0	0	0	0	0	0	0	0
Antzuola	2	0	1	1	1	0	0	0	1	0	1
Arama	0	0	0	0	0	0	0	0	0	0	0
Aretxabaleta	9	0	5	4	4	0	0	0	0	4	4
Arrasate	32	10	13	29	29	0	0	0	13	16	29
Asteasu	6	0	1	5	5	0	0	0	3	2	5
Astigarraga	3	1	3	1	1	0	0	0	1	0	1
Ataun	0	1	1	0	0	0	0	0	0	0	0
Azkoitia	6	5	3	8	8	0	0	0	5	3	8
Azpeitia	10	3	2	11	11	0	0	0	6	5	11
Baliarrain	0	0	0	0	0	0	0	0	0	0	0
Beasain	25	10	7	28	26	2	0	0	12	16	28
Beizama	0	0	0	0	0	0	0	0	0	0	0
Belauntza	1	0	0	1	1	0	0	0	1	0	1
Berastegi	0	0	0	0	0	0	0	0	0	0	0
Bergara	27	3	7	23	23	0	0	0	5	18	23
Berrobi	0	0	0	0	0	0	0	0	0	0	0
Bidania-Goiatz	1	0	0	1	1	0	0	0	0	1	1
Deba	0	1	0	1	1	0	0	0	0	1	1
Donostia	481	187	134	536	524	7	5	0	125	411	536
Eibar	35	10	17	28	28	0	0	0	8	20	28
Elduain	0	1	1	0	0	0	0	0	0	0	0
Elgeta	1	1	1	1	1	0	0	0	0	1	1
Elgoibar	5	2	0	7	7	0	0	0	2	5	7
Errenteria	90	23	30	83	83	0	0	0	22	61	83
Errezil	0	0	0	0	0	0	0	0	0	0	0
Eskoriatza	2	3	1	4	4	0	0	0	1	3	4
Ezkio-Itsaso	0	0	0	0	0	0	0	0	0	0	0
Gabiria	0	0	0	0	0	0	0	0	0	0	0
Gaintza	0	0	0	0	0	0	0	0	0	0	0
Gatzelu	0	0	0	0	0	0	0	0	0	0	0
Getaria	8	2	0	10	10	0	0	0	2	8	10
Hernani	29	10	6	33	32	1	0	0	7	26	33
Hernialde	0	0	0	0	0	0	0	0	0	0	0
Hondarribia	13	8	4	18	18	0	0	0	8	10	18
Ibarra	6	2	2	6	6	0	0	0	1	5	6
Idiazabal	2	1	0	3	3	0	0	0	2	1	3
Ikaztegieta	0	0	0	0	0	0	0	0	0	0	0
Irun	75	27	11	91	91	0	0	0	21	70	91
Irura	0	0	0	0	0	0	0	0	0	0	0
Itsasondo	0	0	0	0	0	0	0	0	0	0	0
Larraul	0	0	0	0	0	0	0	0	0	0	0
Lasarte-Oria	23	8	4	27	26	1	0	0	4	23	27
Lazkao	5	4	1	8	8	0	0	0	1	7	8
Leaburu	0	0	0	0	0	0	0	0	0	0	0
Legazpi	41	9	4	46	46	0	0	0	11	35	46
Legorreta	1	0	0	1	1	0	0	0	1	0	1
Leintz-Gatzaga	0	0	0	0	0	0	0	0	0	0	0
Lezo	7	3	2	8	8	0	0	0	4	4	8
Lizartza	0	0	0	0	0	0	0	0	0	0	0
Mendaro	6	0	0	6	6	0	0	0	2	4	6
Mutiloa	0	0	0	0	0	0	0	0	0	0	0
Mutriku	9	3	4	8	8	0	0	0	1	7	8
Oiartzun	13	6	4	15	13	1	1	0	5	10	15
Olaberria	0	0	0	0	0	0	0	0	0	0	0
Oñati	22	3	6	19	18	0	1	0	5	14	19
Ordizia	7	1	5	3	3	0	0	0	1	2	3
Orendain	0	0	0	0	0	0	0	0	0	0	0
Orexa	0	0	0	0	0	0	0	0	0	0	0
Orio	6	2	1	7	7	0	0	0	1	6	7
Ormaiztegi	2	1	2	1	1	0	0	0	1	0	1
Pasaia	24	5	4	25	25	0	0	0	12	13	25
Segura	2	0	0	2	2	0	0	0	1	1	2
Soraluze	6	0	2	4	4	0	0	0	0	4	4
Tolosa	53	14	9	58	58	0	0	0	22	36	58
Urnieta	3	3	4	2	2	0	0	0	0	2	2
Urretxu	11	2	4	9	9	0	0	0	1	8	9
Usurbil	5	0	0	5	5	0	0	0	3	2	5
Villabona	5	5	4	6	6	0	0	0	3	3	6
Zaldibia	1	1	2	0	0	0	0	0	0	0	0
Zarautz	22	14	10	27	27	0	0	0	9	18	27
Zegama	0	0	0	0	0	0	0	0	0	0	0
Zerain	0	0	0	0	0	0	0	0	0	0	0
Zestoa	8	1	2	7	6	0	1	0	5	2	7
Zizurkil	2	1	0	3	3	0	0	0	2	1	3
Zumaia	21	3	5	19	19	0	0	0	3	16	19
Zumarraga	14	5	1	18	18	0	0	0	6	12	18
Gipuzkoa	1.220	418	340	1.302	1.281	13	8	0	366	936	1.302

T 1.1.1.B.- Arretaren bilakaera eta 12/31an egoera erabiltzailearen azpilurraldearen arabera/ Evolución y situación a 31/12 de la atención por subterritorio de la persona usuaria

2016: Autonomoak. Etxez-etxeko laguntza (EEL) / Autónomos. Servicio de ayuda a domicilio (SAD)											
Azpilurraldea Subterritorio	Bilakaera / Evolución				MBB / BVD				Gizonak Hombres	Emakumeak Mujeres	Guztira Total
	31/12 2015	Altak	Bajak	31/12 2016	0	1	2	3			
Bidasoa	88	35	15	109	109	0	0	0	29	80	109
Buruntaldea	85	33	24	94	92	2	0	0	25	69	94
Debabarrena	61	16	23	54	54	0	0	0	13	41	54
Debagoiena	95	20	34	81	80	0	1	0	25	56	81
Donostia	481	187	134	536	524	7	5	0	125	411	536
Goierri	111	35	27	119	117	2	0	0	37	82	119
Oarsoaldea	134	37	40	131	129	1	1	0	43	88	131
Tolosaldea	76	24	19	81	80	1	0	0	32	49	81
Urola Kosta	89	31	24	97	96	0	1	0	37	60	97
Gipuzkoa	1.220	418	340	1.302	1.281	13	8	0	366	936	1.302

* **MBB/BVD.:** Mendekotasuna baloratzeko baremoa / Baremo para la valoración de la dependencia

* **Errolda udalerrria** da kontutan hartzen dena (nahiz eta pertsonak batzuek zerbitzua beste udalerrri batzutan jaso) / Se tiene en cuenta el **municipio de empadronamiento** (a pesar de que hay personas que reciben el servicio en otros municipios)

* Menpekotasun balorazioa urte bukaerakoa da, beraz, balorazio aldaketa izan duten pertsona batzuk azal daitezke / La valoración de dependencia hace referencia a final de año, por lo que pueden aparecer algunas personas que han cambiado de valoración

T 1.1.1.C.- Urtean zehar arreta erabiltzailearen udalerraren arabera/ Atención anual por municipio de la persona usuaria

2016: Autonomoak. Etxez-etxeko laguntza (EEL) / Autónomos. Servicio de ayuda a domicilio (SAD)														
Udalerría Municipio	Gizonak G Hombres H >=65	Emakumeak E Mujeres M >=65	Populazioa Población T >=65	MBB/BVD				G/H	E/M	Gutzira Total	Tasa / (Populazio/Pobl.) [1.000]			
				0	1	2	3				Gizonak Hombres	Emakumeak Mujeres	Gutzira Total	
				Abaltzisketa	29	28	57				0,0	0,0	0,0	0,0
Aduna	36	31	67	0,2	0,0	0,0	0,0	0,0	0,2	0,2	0	8	4	
Aia	178	169	347	8,6	0,0	0,0	0,0	5,9	2,7	8,6	33	16	25	
Aizarnazabal	48	47	95	0,0	0,0	0,0	0,0	0,0	0,0	0,0	0	0	0	
Albiztur	40	30	70	0,9	0,1	0,0	0,0	0,0	1,0	1,0	0	33	14	
Alegia	162	185	347	0,0	0,0	0,0	0,0	0,0	0,0	0,0	0	0	0	
Alkiza	27	24	51	0,0	0,0	0,0	0,0	0,0	0,0	0,0	0	0	0	
Altzaga	17	13	30	0,0	0,0	0,0	0,0	0,0	0,0	0,0	0	0	0	
Altzo	28	24	52	0,0	0,0	0,0	0,0	0,0	0,0	0,0	0	0	0	
Amezketza	106	98	204	0,3	0,0	0,0	0,0	0,0	0,3	0,3	0	3	1	
Andoain	1.397	1.789	3.186	25,6	0,0	0,0	0,0	10,0	15,6	25,6	7	9	8	
Anoeta	141	157	298	0,0	0,0	0,0	0,0	0,0	0,0	0,0	0	0	0	
Antzuola	190	227	417	1,5	0,0	0,0	0,0	1,0	0,5	1,5	5	2	4	
Arama	25	21	46	0,0	0,0	0,0	0,0	0,0	0,0	0,0	0	0	0	
Aretxabaleta	648	792	1.440	6,8	0,0	0,0	0,0	1,9	4,9	6,8	3	6	5	
Arrasate	2.254	2.964	5.218	31,2	0,3	0,2	0,0	13,1	18,5	31,6	6	6	6	
Asteasu	118	124	242	5,7	0,0	0,0	0,0	3,7	2,0	5,7	32	16	24	
Astigarraga	309	354	663	1,6	0,0	0,0	0,0	1,2	0,3	1,6	4	1	2	
Ataun	189	185	374	0,7	0,0	0,0	0,0	0,7	0,0	0,7	4	0	2	
Azkoitia	956	1.250	2.206	7,3	0,0	0,0	0,0	4,4	2,9	7,3	5	2	3	
Azpeitia	1.355	1.584	2.939	10,1	0,0	0,0	0,0	6,0	4,1	10,1	4	3	3	
Baliarrain	9	10	19	0,0	0,0	0,0	0,0	0,0	0,0	0,0	0	0	0	
Beasain	1.156	1.452	2.608	26,1	0,3	0,3	0,0	10,2	16,5	26,6	9	11	10	
Beizama	17	9	26	0,0	0,0	0,0	0,0	0,0	0,0	0,0	0	0	0	
Belauntza	29	23	52	1,0	0,0	0,0	0,0	1,0	0,0	1,0	34	0	19	
Berastegi	87	98	185	0,0	0,0	0,0	0,0	0,0	0,0	0,0	0	0	0	
Bergara	1.460	1.902	3.362	23,8	0,0	0,0	0,0	5,6	18,2	23,8	4	10	7	
Berrobi	46	51	97	0,0	0,0	0,0	0,0	0,0	0,0	0,0	0	0	0	
Bidania-Goiatz	46	37	83	1,0	0,0	0,0	0,0	0,0	1,0	1,0	0	27	12	
Deba	546	606	1.152	1,0	0,0	0,0	0,0	0,0	1,0	1,0	0	2	1	
Donostia	16.896	25.656	42.552	526,9	2,4	0,3	0,3	116,2	413,6	529,8	7	16	12	
Eibar	2.836	3.883	6.719	31,7	0,0	0,0	0,0	9,5	22,2	31,7	3	6	5	
Elduain	18	29	47	0,2	0,0	0,0	0,0	0,2	0,0	0,2	14	0	5	
Elgeta	87	116	203	1,0	0,2	0,0	0,0	0,0	1,2	1,2	0	11	6	
Elgoibar	1.107	1.419	2.526	6,0	0,0	0,0	0,0	2,0	4,0	6,0	2	3	2	
Errenteria	3.808	5.176	8.984	89,8	0,1	0,0	0,0	25,6	64,3	89,9	7	12	10	
Errezil	53	51	104	0,0	0,0	0,0	0,0	0,0	0,0	0,0	0	0	0	
Eskoriatza	383	442	825	3,8	0,0	0,0	0,0	1,0	2,8	3,8	3	6	5	
Ezkio-Itsaso	62	68	130	0,0	0,0	0,0	0,0	0,0	0,0	0,0	0	0	0	
Gabiria	49	54	103	0,0	0,0	0,0	0,0	0,0	0,0	0,0	0	0	0	
Gaintza	19	9	28	0,0	0,0	0,0	0,0	0,0	0,0	0,0	0	0	0	
Gatzelu	21	9	30	0,0	0,0	0,0	0,0	0,0	0,0	0,0	0	0	0	
Getaria	229	298	527	9,3	0,0	0,0	0,0	2,0	7,3	9,3	9	24	18	
Hernani	1.649	2.264	3.913	31,7	0,1	0,0	0,0	8,9	22,9	31,8	5	10	8	
Hernialde	35	24	59	0,0	0,0	0,0	0,0	0,0	0,0	0,0	0	0	0	
Hondarribia	1.557	1.958	3.515	15,3	0,0	0,0	0,0	6,8	8,5	15,3	4	4	4	
Ibarra	416	508	924	6,1	0,0	0,0	0,0	0,6	5,5	6,1	1	11	7	
Idiazabal	226	257	483	2,5	0,0	0,0	0,0	1,5	1,0	2,5	7	4	5	
Ikaztegieta	46	39	85	0,0	0,0	0,0	0,0	0,0	0,0	0,0	0	0	0	
Irun	5.366	7.374	12.740	85,1	0,0	0,0	0,2	22,9	62,4	85,3	4	8	7	
Iruia	77	100	177	0,0	0,0	0,0	0,0	0,0	0,0	0,0	0	0	0	
Itsasondo	52	73	125	0,0	0,0	0,0	0,0	0,0	0,0	0,0	0	0	0	
Larraul	15	10	25	0,0	0,0	0,0	0,0	0,0	0,0	0,0	0	0	0	
Lasarte-Oria	1.904	2.357	4.261	26,4	0,1	0,0	0,0	5,2	21,3	26,5	3	9	6	
Lazkao	447	567	1.014	7,0	0,0	0,0	0,0	0,9	6,0	7,0	2	11	7	
Leaburu	36	38	74	0,0	0,0	0,0	0,0	0,0	0,0	0,0	0	0	0	
Legazpi	927	1.154	2.081	43,0	0,0	0,0	0,2	11,7	31,6	43,3	13	27	21	
Legorreta	149	169	318	1,0	0,0	0,0	0,0	1,0	0,0	1,0	7	0	3	
Leintz-Gatzaga	23	22	45	0,0	0,0	0,0	0,0	0,0	0,0	0,0	0	0	0	
Lezo	424	538	962	7,8	0,0	0,0	0,0	4,3	3,5	7,8	10	6	8	
Lizartza	63	61	124	0,0	0,0	0,0	0,0	0,0	0,0	0,0	0	0	0	
Mendaro	164	183	347	6,0	0,0	0,0	0,0	2,0	4,0	6,0	12	22	17	
Mutiloa	23	24	47	0,0	0,0	0,0	0,0	0,0	0,0	0,0	0	0	0	
Mutriku	444	582	1.026	8,6	0,0	0,0	0,0	1,1	7,5	8,6	2	13	8	
Oiartzun	851	1.013	1.864	14,1	0,0	1,0	0,0	5,1	10,0	15,1	6	10	8	
Olaberria	129	152	281	0,0	0,0	0,0	0,0	0,0	0,0	0,0	0	0	0	
Oñati	1.113	1.415	2.528	20,1	0,1	0,3	0,0	5,0	15,4	20,4	4	11	8	
Ordizia	840	1.138	1.978	5,0	0,0	0,0	0,0	1,5	3,5	5,0	2	3	3	
Orendain	20	17	37	0,0	0,0	0,0	0,0	0,0	0,0	0,0	0	0	0	
Orexa	11	10	21	0,0	0,0	0,0	0,0	0,0	0,0	0,0	0	0	0	
Orio	444	499	943	6,8	0,0	0,0	0,0	1,0	5,8	6,8	2	12	7	
Ormaiztegui	120	132	252	2,7	0,0	0,0	0,0	1,7	0,9	2,7	15	7	11	
Pasaia	1.392	2.242	3.634	27,0	0,1	0,0	0,0	13,2	13,9	27,1	10	6	7	
Segura	129	148	277	2,0	0,0	0,0	0,0	1,0	1,0	2,0	8	7	7	
Soraluze	373	527	900	5,5	0,0	0,0	0,0	0,7	4,7	5,5	2	9	6	
Tolosa	1.700	2.436	4.136	58,9	0,0	0,0	0,0	22,6	36,3	58,9	13	15	14	
Urdiain	430	524	954	2,9	0,1	0,0	0,0	0,4	2,6	3,0	1	5	3	
Urretxu	623	798	1.421	9,5	0,2	0,0	0,0	2,0	7,7	9,7	3	10	7	
Usurbil	499	573	1.072	5,0	0,0	0,0	0,0	3,0	2,0	5,0	6	3	5	
Villabona	519	600	1.119	6,7	0,0	0,0	0,0	3,0	3,7	6,7	6	6	6	
Zaldibia	158	155	313	0,7	0,0	0,0	0,0	0,5	0,2	0,7	3	2	2	
Zarautz	1.947	2.510	4.457	25,7	0,0	0,1	0,0	8,0	17,8	25,8	4	7	6	
Zegama	123	169	292	0,0	0,0	0,0	0,0	0,0	0,0	0,0	0	0	0	
Zerain	29	28	57	0,0	0,0	0,0	0,0	0,0	0,0	0,0	0	0	0	
Zestoa	319	376	695	7,0	0,2	0,1	0,0	4,3	3,0	7,2	13	8	10	
Zizurkil	281	320	601	2,5	0,0	0,0	0,0	1,5	1,0	2,5	5	3	4	
Zumaia	774	956	1.730	19,5	0,0	0,0	0,0	4,2	15,2	19,5	5	16	11	
Zumarraga	980	1.381	2.361	16,1	0,0	0,0	0,0	6,0	10,1	16,1	6	7	7	
Gipuzkoa	65.064	87.915	152.979	1.300,0	4,3	2,2	0,7	373,1	934,1	1.307,2	6	11	9	

T 1.1.1.D.- Urtean zehar arreta erabiltzailearen azpilurraldearen arabera/ Atención anual por subteritorio de la persona usuaria

2016: Autonomoak. Etxez-etxeko laguntza (EEL) / Autónomos. Servicio de ayuda a domicilio (SAD)													
Azpilurraldea Subteritorio	Populazioa G Población H >=65	Populazioa E Población M >=65	Populazioa T Población T >=65	MBB/BVD				Gizonak Hombres	Emakumeak Mujeres	Guztira Total	Tasa / (Populazio/Pobl.) [1.000]		
				0	1	2	3				G/H	E/M	Guztira Total
Bidasoa	6.923	9.332	16.255	100,3	0,0	0,0	0,2	29,6	70,9	100,5	4	8	6
Buruntzaldea	6.188	7.861	14.049	93,1	0,3	0,0	0,0	28,8	64,6	93,4	5	8	7
Debabarrena	5.470	7.200	12.670	58,7	0,0	0,0	0,0	15,3	43,4	58,7	3	6	5
Debagoiena	6.158	7.880	14.038	88,1	0,6	0,4	0,0	27,6	61,6	89,2	4	8	6
Donostia	16.896	25.656	42.552	526,9	2,4	0,3	0,3	116,2	413,6	529,8	7	16	12
Goierri	6.472	8.147	14.619	116,3	0,5	0,3	0,2	38,8	78,6	117,3	6	10	8
Oarsoalde	6.475	8.969	15.444	138,7	0,2	1,0	0,0	48,3	91,6	139,9	7	10	9
Tolosalde	4.162	5.121	9.283	83,6	0,1	0,0	0,0	32,7	51,0	83,7	8	10	9
Urola Kosta	6.320	7.749	14.069	94,2	0,2	0,2	0,0	35,9	58,8	94,6	6	8	7
Gipuzkoa	65.064	87.915	152.979	1.300,0	4,3	2,2	0,7	373,1	934,1	1.307,2	6	11	9

* **MBB/BVD**:: Mendekotasuna baloratzeko baremoa / Baremo para la valoración de la dependencia

* **Errolda udalerrria** da kontutan hartzen dena (nahiz eta pertsonak batzuek zerbitzua beste udalerrri batzutan jaso) / Se tiene en cuenta el **municipio de empadronamiento** (a pesar de que hay personas que reciben el servicio en otros municipios)

* Menpekotasun balorazioa urte bukaerakoa da, beraz, balorazio aldaketa izan duten pertsona batzuk azal daitezke / La valoración de dependencia hace referencia a final de año, por lo que pueden aparecer algunas personas que han cambiado de valoración

T 1.1.2.A.- Arretaren bilakaera eta 12/31an egoera erabiltzailearen udalerraren arabera / Evolución y situación a 31/12 de la atención por municipio de la persona usuaria

2016: Mendekotasun egoeran dauden pertsonak. Etxez-etxeko laguntza (EEL) / Dependientes. Servicio de ayuda a domicilio (SAD)												
Udalerría Municipio	Bilakaera /Evolución				MBB/BVD				Gizonak Hombres	Emakumeak Mujeres	Guztira Total	
	31/12 2015	Altak	Bajak	31/12 2016	0	1	2	3				
Abaltzisketa	2	0	0	2	0	0	1	1	1	1	2	
Aduna	3	1	0	4	0	2	2	0	2	2	4	
Aia	3	1	0	4	0	1	1	2	1	3	4	
Aizarnazabal	2	0	0	2	0	2	0	0	1	1	2	
Albiztur	3	1	1	3	0	0	2	1	0	3	3	
Alegia	11	2	5	8	0	4	1	3	1	7	8	
Alkiza	1	0	0	1	0	0	0	1	1	0	1	
Altzaga	0	0	0	0	0	0	0	0	0	0	0	
Altzo	1	0	1	0	0	0	0	0	0	0	0	
Amezketza	2	2	0	4	0	1	1	2	3	1	4	
Andoain	53	16	15	54	1	18	24	11	13	41	54	
Anoeta	8	1	1	8	0	3	1	4	2	6	8	
Antzuola	10	1	3	8	0	2	4	2	1	7	8	
Arama	0	0	0	0	0	0	0	0	0	0	0	
Aretxabaleta	32	6	8	30	0	10	13	7	8	22	30	
Arrasate	55	22	28	49	0	32	11	6	13	36	49	
Asteasu	4	4	1	7	0	0	5	2	2	5	7	
Astigarraga	10	4	1	13	0	5	4	4	4	9	13	
Ataun	1	0	0	1	0	0	1	0	0	1	1	
Azkoitia	58	14	15	58	1	26	19	12	13	45	58	
Azpeitia	70	40	30	80	0	29	20	31	32	48	80	
Baliarrain	3	0	1	2	0	1	1	0	1	1	2	
Beasain	34	20	15	39	0	23	11	5	6	33	39	
Beizama	2	0	1	1	0	1	0	0	0	1	1	
Belauntza	2	2	1	3	0	2	1	0	1	2	3	
Berastegi	4	0	2	3	1	1	0	1	2	1	3	
Bergara	34	18	17	36	1	18	9	8	11	25	36	
Berrobi	1	1	0	2	0	0	1	1	0	2	2	
Bidania-Goiaz	7	0	2	5	0	3	1	1	2	3	5	
Deba	9	3	3	10	1	4	5	0	3	7	10	
Donostia	607	233	212	635	16	325	173	121	151	484	635	
Eibar	56	27	19	65	1	26	23	15	14	51	65	
Elduain	0	1	0	1	0	1	0	0	1	0	1	
Elgeta	1	1	0	2	0	1	0	1	1	1	2	
Elgoibar	23	7	7	23	0	16	5	2	6	17	23	
Errenteria	159	49	46	165	3	90	51	21	37	128	165	
Errezil	6	1	2	5	0	2	3	0	1	4	5	
Eskoriatza	12	1	3	10	0	5	1	4	5	5	10	
Ezkio-Itsaso	3	0	1	3	0	0	1	2	1	2	3	
Gabiria	4	0	2	2	0	0	1	1	0	2	2	
Gaintza	0	0	0	0	0	0	0	0	0	0	0	
Gaztelu	0	0	0	0	0	0	0	0	0	0	0	
Getaria	4	5	1	8	0	2	4	2	1	7	8	
Hernani	102	29	29	104	2	56	30	16	22	82	104	
Hernialde	1	0	0	1	0	1	0	0	0	1	1	
Hondarribia	43	10	6	47	1	22	12	12	15	32	47	
Ibarra	21	2	5	18	0	10	3	5	4	14	18	
Idiazabal	5	0	1	4	0	1	3	0	2	2	4	
Ikaztegieta	6	0	1	5	0	1	4	0	1	4	5	
Irun	109	28	38	100	1	51	19	29	33	67	100	
Irura	3	0	0	3	0	0	0	3	0	3	3	
Itsasondo	1	0	0	1	0	1	0	0	0	1	1	
Larraul	0	0	0	0	0	0	0	0	0	0	0	
Lasarte-Oria	45	13	15	43	0	19	14	10	14	29	43	
Lazkao	19	7	6	20	0	12	5	3	4	16	20	
Leaburu	1	0	0	1	0	1	0	0	1	0	1	
Legazpi	49	16	7	58	0	27	16	15	18	40	58	
Legorreta	2	0	1	1	0	0	1	0	0	1	1	
Leintz-Gatzaga	1	0	1	0	0	0	0	0	0	0	0	
Lezo	9	8	2	15	0	8	5	2	4	11	15	
Lizartza	1	1	0	2	0	1	1	0	0	2	2	
Mendaro	7	2	1	8	0	5	3	0	4	4	8	
Mutiloa	2	0	0	2	0	1	1	0	0	2	2	
Mutriku	21	7	5	23	0	9	8	6	9	14	23	
Oiartzun	27	6	4	30	1	11	15	3	9	21	30	
Olaberría	2	1	0	3	0	2	0	1	0	3	3	
Oñati	44	11	12	44	0	19	14	11	11	33	44	
Ordizia	20	10	7	24	1	12	6	5	5	19	24	
Orendain	2	1	1	2	0	1	0	1	0	2	2	
Orexa	0	0	0	0	0	0	0	0	0	0	0	
Orio	8	1	1	8	0	3	3	2	1	7	8	
Ormaiztegi	3	1	0	4	0	3	1	0	1	3	4	
Pasaia	97	22	33	86	0	38	27	21	19	67	86	
Segura	3	0	0	3	0	2	1	0	3	0	3	
Soraluze	10	5	4	11	0	4	4	3	3	8	11	
Tolosa	94	25	24	97	4	39	34	20	22	75	97	
Urnieta	25	9	8	26	0	12	10	4	7	19	26	
Urrtxu	15	5	4	17	1	8	6	2	3	14	17	
Usurbil	7	2	2	7	0	2	4	1	2	5	7	
Villabona	6	5	2	10	1	5	3	1	2	8	10	
Zaldibia	6	2	3	5	0	2	1	2	2	3	5	
Zarautz	39	19	16	43	1	19	14	9	7	36	43	
Zegama	2	0	1	1	0	0	0	1	0	1	1	
Zerain	0	0	0	0	0	0	0	0	0	0	0	
Zestoa	28	7	8	27	0	21	2	4	8	19	27	
Zizurkil	8	4	3	9	0	3	3	3	2	7	9	
Zumaia	23	7	9	21	0	6	6	9	4	17	21	
Zumarraga	58	27	15	70	1	38	22	9	11	59	70	
Gipuzkoa	2.275	777	719	2.360	39	1.132	702	487	595	1.765	2.360	

T 1.1.2.B.- Arretaren bilakaera eta 12/31an egoera erabiltzailearen azpilurraldearen arabera / Evolución y situación a 31/12 de la atención por subterritorio de la persona usuaria

2016: Mendekotasun egoeran dauden pertsonak. Etxez-etxeko laguntza (EEL) / Dependientes. Servicio de ayuda a domicilio (SAD)												
Azpilurraldea Subterritorio	Bilakaera / Evolución				MBB/BVD				Gizonak Hombres	Emakumeak Mujeres	Guztira Total	
	31/12 2015	Altak	Bajak	31/12 2016	0	1	2	3				
Bidasoa	152	38	44	147	2	73	31	41	48	99	147	
Buruntzaldea	242	73	70	247	3	112	86	46	62	185	247	
Debabarrena	126	51	39	140	2	64	48	26	39	101	140	
Debagoiena	189	60	72	179	1	87	52	39	50	129	179	
Donostia	607	233	212	635	16	325	173	121	151	484	635	
Goierri	229	89	63	258	3	132	77	46	56	202	258	
Oarsoaldea	292	85	85	296	4	147	98	47	69	227	296	
Tolosaldea	195	53	51	201	6	80	65	50	51	150	201	
Urola Kosta	243	95	83	257	2	112	72	71	69	188	257	
Gipuzkoa	2.275	777	719	2.360	39	1.132	702	487	595	1.765	2.360	

MBB/BVD.: Mendekotasuna baloratzeko baremoa / Baremo para la valoración de la dependencia

T 1.1.2.C.- Urtean zehar arreta erabiltzailearen udallerriaren arabera / Atención anual por municipio de la persona usuaria

2016: Mendekotasun egoeran dauden pertsonak. Etxez-etxe laguntza (EEL) / Dependientes. Servicio de ayuda a domicilio (SAD)													
Udallerria Municipio	Populazioa H Población H >=65	Populazioa E Población E >=65	Populazioa T Población T >=65	MBB/BVD				Gizonak Hombres	Emakumeak Mujeres	Guztira Total	Tasa / (Populazio/Popl.) [1.000]		
				0	1	2	3				G/H	E/M	Guztira Total
Abaltzisketa	29	28	57	0,0	0,0	1,0	1,0	1,0	1,0	2,0	34	36	35
Aduna	36	31	67	0,0	1,8	2,0	0,0	2,0	1,8	3,8	56	56	56
Aia	178	169	347	0,0	1,5	0,9	1,2	0,6	3,0	3,6	3	18	10
Aizarnazabal	48	47	95	0,0	2,0	0,0	0,0	1,0	1,0	2,0	21	21	21
Albiztur	40	30	70	0,1	0,2	2,0	0,7	0,2	2,8	3,0	6	92	43
Alegia	162	185	347	0,0	4,7	1,3	3,5	1,8	7,7	9,6	11	42	28
Alkiza	27	24	51	0,0	0,0	0,0	1,0	1,0	0,0	1,0	37	0	20
Altzaga	17	13	30	0,0	0,0	0,0	0,0	0,0	0,0	0,0	0	0	0
Altzo	28	24	52	0,0	0,0	0,0	0,2	0,0	0,2	0,2	0	10	5
Amezketeta	106	98	204	0,1	1,0	0,1	1,8	2,8	0,3	3,0	26	3	15
Andoain	1.397	1.789	3.186	1,6	20,1	20,1	12,2	12,2	41,8	54,0	9	23	17
Anoeta	141	157	298	0,1	2,9	1,0	3,7	2,0	5,8	7,8	14	37	26
Antzuola	190	227	417	0,1	1,8	4,0	2,3	1,3	6,8	8,2	7	30	20
Arama	25	21	46	0,0	0,0	0,0	0,0	0,0	0,0	0,0	0	0	0
Aretxabaleta	648	792	1.440	0,3	12,4	11,1	7,8	8,2	23,5	31,7	13	30	22
Arrasate	2.254	2.964	5.218	0,9	34,3	14,6	4,4	14,3	39,9	54,2	6	13	10
Asteasu	118	124	242	0,1	0,2	3,6	2,0	1,3	4,8	6,0	11	38	25
Astigarraga	309	354	663	0,0	4,9	3,7	4,0	3,8	8,9	12,6	12	25	19
Ataun	189	185	374	0,0	0,0	1,0	0,0	0,0	1,0	1,0	0	5	3
Azkoitia	956	1.250	2.206	0,6	26,4	18,6	12,3	12,2	45,7	57,9	13	37	26
Azpeitia	1.355	1.584	2.939	0,9	26,0	21,3	33,8	31,6	50,3	81,9	23	32	28
Baliarrain	9	10	19	0,0	1,0	1,2	0,0	1,0	1,2	2,2	111	125	118
Beasain	1.156	1.452	2.608	1,8	20,6	11,6	6,4	8,5	31,8	40,3	7	22	15
Beizama	17	9	26	0,0	1,2	0,0	0,0	0,2	1,0	1,2	15	111	48
Belauntza	29	23	52	0,0	1,7	1,0	0,0	1,0	1,7	2,7	34	76	53
Berastegi	87	98	185	0,1	1,7	0,0	1,4	2,2	1,0	3,2	25	10	17
Bergara	1.460	1.902	3.362	0,7	22,1	10,2	8,4	11,0	30,3	41,3	8	16	12
Berrobi	46	51	97	0,0	0,0	0,8	1,0	0,0	1,8	1,8	0	34	18
Bidania-Goiatz	46	37	83	0,1	3,7	1,0	1,8	2,0	4,7	6,7	43	126	80
Deba	546	606	1.152	0,0	3,3	4,8	1,1	3,1	6,0	9,1	6	10	8
Donostia	16.896	25.656	42.552	14,5	330,0	185,5	120,4	157,8	492,6	650,4	9	19	15
Eibar	2.836	3.883	6.719	1,9	25,3	22,8	13,2	13,1	50,2	63,2	5	13	9
Elduain	18	29	47	0,1	0,6	0,0	0,0	0,8	0,0	0,8	42	0	16
Elgeta	87	116	203	0,0	0,3	1,0	0,0	1,0	0,3	1,3	11	2	6
Elgoibar	1.107	1.419	2.526	0,1	18,2	4,4	2,4	6,3	18,8	25,2	6	13	10
Errenteria	3.808	5.176	8.984	2,5	89,2	53,4	22,3	38,6	128,8	167,4	10	25	19
Errezil	53	51	104	0,0	2,7	2,3	0,8	2,6	3,3	5,8	49	64	56
Eskoriatza	383	442	825	0,2	4,7	1,0	4,9	5,7	5,1	10,8	15	12	13
Ezkio-Itsaso	62	68	130	0,0	0,0	1,0	2,0	1,0	2,0	3,0	16	29	23
Gabiria	49	54	103	0,0	1,0	1,0	1,0	0,5	2,5	3,0	10	46	29
Gaintza	19	9	28	0,0	0,0	0,0	0,0	0,0	0,0	0,0	0	0	0
Gatzelu	21	9	30	0,0	0,0	0,0	0,0	0,0	0,0	0,0	0	0	0
Getaria	229	298	527	0,2	2,1	2,8	1,0	1,0	5,1	6,1	4	17	12
Hernani	1.649	2.264	3.913	0,8	56,4	32,2	18,1	23,7	83,8	107,5	14	37	27
Hernialde	35	24	59	0,0	1,0	0,0	0,0	0,0	1,0	1,0	0	42	17
Hondarribia	1.557	1.958	3.515	1,5	20,2	11,8	10,8	12,7	31,7	44,3	8	16	13
Ibarra	416	508	924	0,2	11,6	2,2	5,3	4,6	14,7	19,3	11	29	21
Idiazabal	226	257	483	0,0	1,0	3,0	0,4	2,0	2,4	4,4	9	9	9
Ikaztegieta	46	39	85	0,1	1,5	3,5	0,6	1,7	4,0	5,7	36	103	67
Irun	5.366	7.374	12.740	1,1	53,2	21,7	31,2	32,1	75,0	107,1	6	10	8
Irura	77	100	177	0,0	0,0	0,0	3,0	0,0	3,0	3,0	0	30	17
Itsasondo	52	73	125	0,0	1,0	0,0	0,0	0,0	1,0	1,0	0	14	8
Larraul	15	10	25	0,0	0,0	0,0	0,0	0,0	0,0	0,0	0	0	0
Lasarte-Oria	1.904	2.357	4.261	0,4	21,5	14,6	10,0	15,2	31,2	46,5	8	13	11
Lazkao	447	567	1.014	0,1	12,6	5,3	2,7	4,6	16,1	20,7	10	28	20
Leaburu	36	38	74	0,0	1,0	0,0	0,0	1,0	0,0	1,0	28	0	14
Legazpi	927	1.154	2.081	0,4	29,9	13,6	12,5	16,3	40,3	56,5	18	35	27
Legorreta	149	169	318	0,0	0,0	1,0	0,2	0,2	1,0	1,2	2	6	4
Leintz-Gatzaga	23	22	45	0,0	0,0	0,0	0,1	0,1	0,0	0,1	4	0	2
Lezo	424	538	962	0,2	6,9	3,9	1,9	3,5	9,5	13,0	8	18	13
Lizartza	63	61	124	0,0	1,0	1,0	0,0	0,0	2,0	2,0	0	33	16
Mendaro	164	183	347	0,0	5,0	3,3	0,0	3,5	4,7	8,3	21	26	24
Mutiloa	23	24	47	0,0	1,0	1,0	0,0	0,0	2,0	2,0	0	83	43
Mutriku	444	582	1.026	0,1	8,7	8,5	5,9	9,2	14,0	23,3	21	24	23
Oartzun	851	1.013	1.864	0,4	9,5	14,8	3,5	8,3	19,9	28,2	10	20	15
Olaberría	129	152	281	0,0	1,8	0,0	1,0	0,0	2,8	2,8	0	18	10
Oñati	1.113	1.415	2.528	0,2	18,8	14,2	11,5	10,9	33,8	44,8	10	24	18
Ordizia	840	1.138	1.978	0,7	9,4	6,1	7,1	4,4	18,8	23,2	5	17	12
Orendain	20	17	37	0,1	0,8	0,0	1,2	0,2	1,8	2,0	12	103	54
Orexa	11	10	21	0,0	0,0	0,0	0,0	0,0	0,0	0,0	0	0	0
Orio	444	499	943	0,0	3,0	3,7	2,0	1,0	7,7	8,7	2	16	9
Ormaiztegi	120	132	252	0,0	2,2	1,0	0,0	0,3	3,0	3,3	2	23	13
Pasaia	1.392	2.242	3.634	1,2	43,3	28,7	19,6	19,8	72,9	92,7	14	33	26
Segura	129	148	277	0,0	2,0	1,0	0,0	3,0	0,0	3,0	23	0	11
Soraluze	373	527	900	0,1	4,3	3,2	3,4	3,0	8,1	11,1	8	15	12
Tolosa	1.700	2.436	4.136	3,8	41,9	32,7	19,0	21,2	76,2	97,5	12	31	24
Urnietta	430	524	954	0,7	11,2	11,7	3,0	7,9	18,7	26,6	18	36	28
Urretxu	623	798	1.421	0,4	9,0	3,8	3,0	2,2	14,0	16,2	3	18	11
Usurbil	499	573	1.072	0,0	2,7	2,8	1,7	1,3	6,0	7,2	3	10	7
Villabona	519	600	1.119	0,5	3,6	3,2	0,8	2,6	5,5	8,1	5	9	7
Zaldibia	158	155	313	0,0	2,2	1,1	3,0	2,7	3,7	6,3	17	24	20
Zarautz	1.947	2.510	4.457	0,7	20,5	15,8	7,9	7,8	37,1	44,9	4	15	10
Zegama	123	169	292	0,0	0,0	0,0	1,7	0,7	1,0	1,7	6	6	6
Zerain	29	28	57	0,0	0,0	0,0	0,0	0,0	0,0	0,0	0	0	0
Zestoa	319	376	695	0,3	21,4	3,7	3,9	9,2	20,1	29,3	29	53	42
Zizurkil	281	320	601	0,1	2,3	2,7	4,0	3,2	5,8	9,0	12	18	15
Zumaia	774	956	1.730	0,6	8,2	9,1	5,3	3,7	19,4	23,2	5	20	13
Zumarraga	980	1.381	2.361	0,8	37,9	20,4	9,2	11,2	57,0	68,3	11	41	29
Gipuzkoa	65.064	87.915	152.979	42,4	1.159,2	718,4	494,6	609,6	1.805,1	2.414,7	9	21	16

T 1.1.2.D.- Urtean zehar arreta erabiltzailearen azpilurraldearen arabera / Atención anual por subteritorio de la persona usuaria

2016: Mendekotasun egoeran dauden pertsonak. Etxez-etxe laguntza (EEL) / Dependientes. Servicio de ayuda a domicilio (SAD)													
Azpilurraldea Subteritorio	Populazioa G Población H >=65	Populazioa E Población M >=65	Populazioa T Población T >=65	MBB/BVD				Gizonak Hombres	Emakumeak Mujeres	Guztira Total	Tasa / (Populazio/Pobl.) [1.000]		
				0	1	2	3				G/H	E/M	Guztira Total
Bidasoa	6.923	9.332	16.255	2,6	73,4	33,5	41,9	44,7	106,7	151,4	6	11	9
Buruntzaldea	6.188	7.861	14.049	3,5	116,8	85,1	49,0	64,0	190,4	254,4	10	24	18
Debabarrena	5.470	7.200	12.670	2,3	64,8	47,0	26,0	38,3	101,8	140,1	7	14	11
Debagoiena	6.158	7.880	14.038	2,4	94,3	56,2	39,4	52,5	139,7	192,2	9	18	14
Donostia	16.896	25.656	42.552	14,5	330,0	185,5	120,4	157,8	492,6	650,4	9	19	15
Goierri	6.472	8.147	14.619	4,3	131,5	71,9	50,3	57,6	200,4	257,9	9	25	18
Oarsoaldea	6.475	8.969	15.444	4,2	148,9	100,8	47,3	70,1	231,1	301,2	11	26	20
Tolosaldea	4.162	5.121	9.283	5,4	84,4	60,4	52,0	53,5	148,7	202,2	13	29	22
Urola Kosta	6.320	7.749	14.069	3,3	115,1	78,2	68,1	71,1	193,7	264,8	11	25	19
Gipuzkoa	65.064	87.915	152.979	42,4	1.159,2	718,4	494,6	609,6	1.805,1	2.414,7	9	21	16

MBB/BVD.: Mendekotasuna baloratzeko baremoa / Baremo para la valoración de la dependencia

T 1.1.3.A.- Mendetasun egoeran dauden pertsonen finantzaketa udalaren arabera utean / Financiación de personas usuarias con dependencia por municipio en el año

2016: Etxez-etxeko laguntza (EEL) / Servicio de ayuda a domicilio (SAD)												
Azpilurraldea Subterritorio	Menp. orduak Horas dep.	Baimen. orduak Horas autor.	% Men. ord./ Baim. ord % H. dep/ Hor. aut.	Aldun. fin. orduak Horas fin. dipu	Foru aport. Aport. foral	Erab. aport. Aport. pers. usu.	Udal aport. Aport. munic.	Kostua guztira Coste total	Erab. ekar.% % Apor. per. us.	Fin. pub. % % Fin. públ.	% Foru fin./ Fin. pub. % Fin. for./ Fin. públ.	% Udal fin./ Fin. pub. % Fin. mun./ Fin. públ.
Abaltzisketa	1.340	2.600	51,5	1.340	21.231	1.522	2.359	25.112	6	94	90	10
Aduna	1.257	2.600	48,3	1.257	11.190	11.274	1.243	23.707	48	52	90	10
Aia	1.213	5.776	21,0	1.213	13.858	7.548	1.540	22.945	33	67	90	10
Aizarnazabal	516	2.600	19,8	516	8.009	838	890	9.737	9	91	90	10
Albiztur	1.483	2.600	57,0	1.483	17.294	8.501	1.922	27.717	31	69	90	10
Alegia	3.397	4.400	77,2	3.397	53.157	2.422	5.906	61.486	4	96	90	10
Alkiza	618	2.600	23,8	618	9.647	932	1.072	11.651	8	92	90	10
Altzaga	0	2.600	0,0	0	0	0	0	0	0	0	0	0
Altzo	88	2.600	3,4	88	1.269	250	141	1.661	15	85	90	10
Amezketeta	1.545	2.600	59,4	1.545	22.069	4.633	2.452	29.154	16	84	90	10
Andoain	15.647	21.229	73,7	15.647	197.696	62.668	34.888	295.251	21	79	85	15
Anoeta	2.537	4.400	57,6	2.537	35.170	7.645	3.908	46.722	16	84	90	10
Antzuola	3.071	6.356	48,3	3.071	44.733	8.252	4.970	57.955	14	86	90	10
Arama	0	2.600	0,0	0	0	0	0	0	0	0	0	0
Aretxabaleta	13.364	19.846	67,3	13.364	168.079	54.434	29.661	252.174	22	78	85	15
Arrasate	11.169	44.417	25,1	11.169	146.968	33.947	25.936	206.850	16	84	85	15
Asteasu	2.106	4.400	47,9	2.106	28.931	7.118	3.215	39.263	18	82	90	10
Astigarraga	4.450	4.251	104,7	4.251	52.299	17.508	9.911	79.717	22	78	84	16
Ataun	160	4.400	3,6	160	2.281	422	253	2.957	14	86	90	10
Azkoitia	17.355	20.148	86,1	17.355	226.899	63.858	36.739	327.496	19	81	86	14
Azpeitia	17.730	20.648	85,9	17.730	251.351	42.607	40.601	334.559	13	87	86	14
Baliarrain	1.140	2.600	43,9	1.140	17.982	1.538	1.998	21.518	7	93	90	10
Beasain	15.291	18.914	80,8	15.291	186.149	77.059	32.447	295.655	26	74	85	15
Beizama	170	2.600	6,5	170	2.116	826	235	3.177	26	74	90	10
Belauntza	991	2.600	38,1	991	14.706	2.361	1.634	18.700	13	87	90	10
Berastegi	898	4.400	20,4	898	11.533	4.115	1.281	16.929	24	76	90	10
Bergara	14.555	25.471	57,1	14.555	171.543	75.807	28.850	276.199	27	73	86	14
Berrobi	1.135	2.600	43,7	1.135	18.766	991	2.085	21.842	5	95	90	10
Bidania-Goiatz	2.329	2.600	89,6	2.329	33.808	6.399	3.322	43.529	15	85	91	9
Deba	1.675	8.036	20,8	1.675	19.661	7.835	3.470	30.966	25	75	85	15
Donostia	281.770	323.302	87,2	281.770	3.990.916	732.708	637.516	5.361.141	14	86	86	14
Eibar	19.580	56.056	34,9	19.580	279.049	42.585	49.002	370.635	11	89	85	15
Elduain	123	2.600	4,7	123	1.575	552	175	2.303	24	76	90	10
Elgeta	426	4.400	9,7	426	7.088	163	788	8.039	2	98	90	10
Elgoibar	3.880	19.935	19,5	3.880	48.669	13.897	8.589	71.155	20	80	85	15
Errenteria	60.661	61.548	98,6	60.661	866.304	159.568	120.014	1.145.886	14	86	88	12
Errezil	2.324	2.600	89,4	2.324	33.177	6.996	3.262	43.436	16	84	91	9
Eskoriatza	5.138	6.682	76,9	5.138	70.451	14.071	12.433	96.954	15	85	85	15
Ezkio-Itsaso	1.477	3.096	47,7	1.477	18.416	6.419	2.046	26.881	24	76	90	10
Gabiria	1.080	2.600	41,5	1.080	10.741	1.026	1.193	12.960	8	92	90	10
Gaintza	0	2.600	0,0	0	0	0	0	0	0	0	0	0
Gaztelu	0	2.600	0,0	0	0	0	0	0	0	0	0	0
Getaria	1.954	3.600	54,3	1.954	20.458	14.145	2.273	36.877	38	62	90	10
Hernani	38.911	32.459	119,9	32.459	448.578	123.331	162.332	734.241	17	83	73	27
Hernalde	493	2.600	19,0	493	5.388	3.316	599	9.303	36	64	90	10
Hondarribia	16.472	22.250	74,0	16.472	220.980	47.478	38.996	307.454	15	85	85	15
Ibarra	6.537	5.774	113,2	5.774	78.577	22.125	22.652	123.353	18	82	78	22
Idiazabal	1.230	3.697	33,3	1.230	12.131	10.486	1.348	23.964	44	56	90	10
Ikaztegieta	2.559	2.600	98,4	2.559	38.566	5.710	3.363	47.639	12	88	92	8
Irun	33.441	90.179	37,1	33.441	467.209	84.847	82.417	634.473	13	87	85	15
Irura	2.092	4.400	47,5	2.092	34.092	1.596	3.788	39.476	4	96	90	10
Itsasondo	251	2.600	9,7	251	4.096	69	455	4.621	2	98	90	10
Larraul	0	2.600	0,0	0	0	0	0	0	0	0	0	0
Lasarte-Oria	14.117	26.035	54,2	14.117	182.673	52.095	32.237	267.005	20	80	85	15
Lazkao	6.617	9.031	73,3	6.617	83.296	17.270	14.699	115.265	15	85	85	15
Leaburu	474	2.600	18,2	474	6.832	1.353	759	8.944	15	85	90	10
Legazpi	20.503	15.754	130,1	15.754	209.290	77.708	99.095	386.092	20	80	68	32
Legorreta	494	4.400	11,2	494	7.379	1.114	820	9.312	12	88	90	10
Leintz-Gatzaga	68	2.600	2,6	68	1.131	26	126	1.283	2	98	90	10
Lezo	4.121	6.795	60,6	4.121	50.051	18.880	8.833	77.763	24	76	85	15
Lizartza	665	2.600	25,6	665	9.557	1.929	1.062	12.549	15	85	90	10
Mendaro	2.660	4.400	60,4	2.660	35.392	10.666	3.932	49.990	21	79	90	10
Mutiloa	992	2.600	38,2	992	16.267	0	1.807	18.074	0	100	90	10
Mutriku	7.291	7.314	99,7	7.291	94.363	31.040	12.856	138.260	22	78	88	12
Oiartzun	7.527	12.049	62,5	7.527	103.829	19.890	18.323	142.042	14	86	85	15
Olaberría	1.303	2.600	50,1	1.303	16.276	2.998	1.808	21.083	14	86	90	10
Oñati	19.725	18.809	104,9	18.809	255.897	67.405	48.909	372.211	18	82	84	16
Ordizia	7.113	15.455	46,0	7.113	97.703	13.436	17.242	128.381	10	90	85	15
Orendain	1.071	2.600	41,2	1.071	15.486	2.870	1.721	20.077	14	86	90	10
Orexa	0	2.600	0,0	0	0	0	0	0	0	0	0	0
Orio	3.009	6.258	48,1	3.009	38.394	11.615	6.775	56.785	20	80	85	15
Ormaiztegui	1.005	4.400	22,8	1.005	9.441	1.570	1.049	12.060	13	87	90	10
Pasaia	40.340	43.109	93,6	40.340	594.607	78.995	87.615	761.216	10	90	87	13
Segura	2.057	4.400	46,8	2.057	30.317	3.710	3.369	37.396	10	90	90	10
Soraluze	3.704	7.402	50,0	3.704	50.845	10.076	8.973	69.894	14	86	85	15
Tolosa	36.366	40.028	90,9	36.366	511.073	99.055	77.617	687.745	14	86	87	13
Urnieta	8.732	6.794	128,5	6.794	97.578	19.697	44.272	161.547	12	88	69	31
Urretxu	3.112	10.597	29,4	3.112	37.105	14.355	6.548	58.008	25	75	85	15
Usurbil	2.031	7.719	26,3	2.031	28.877	4.348	5.096	38.320	11	89	85	15
Villabona	2.736	7.472	36,6	2.736	38.330	6.780	6.761	51.871	13	87	85	15
Zaldibia	2.068	4.737	43,7	2.068	30.432	5.210	3.381	39.023	13	87	90	10
Zarautz	14.730	28.851	51,1	14.730	198.886	44.343	34.853	278.083	16	84	85	15
Zegama	1.251	5.632	22,2	1.251	20.618	697	2.291	23.606	3	97	90	10
Zerain	0	2.600	0,0	0	0	0	0	0	0	0	0	0
Zestoa	5.608	5.747	97,6	5.608	73.490	22.021	10.303	105.814	21	79	88	12
Zizurkil	4.254	6.590	64,6	4.254	66.275	6.629	7.364	80.268	8	92	90	10
Zumaia	8.283	11.811	70,1	8.283	94.602	46.442	15.283	156.327	30	70	86	14
Zumarraga	19.341	18.351	105,4	18.351	261.889	51.616	51.462	364.966	14	86	84	16
Gipuzkoa	870.992	1.275.010	68,3	854.985	11.813.035	2.550.236	2.073.410	16.436.681	16	84	85	15

T 1.1.3.B.- Mendetasun egoeran dauden pertsonen finantzaketa azpilurraldearen arabera utean / Financiación de personas usuarias con dependencia por subteritorio en el año

2016: Etxez-etxeko laguntza (EEL) / Servicio de ayuda a domicilio (SAD)												
Azpilurraldea Subteritorio	Menp. orduak Horas dep.	Baimen. orduak Horas autor.	% Men. ord/ Baim. ord % Hor. dep/ Hor. aut.	Aldun. fin. orduak Horas fin. Dipu	Foru aport. Aport. foral	Erab. aport. Aport. pers. usu.	Udal aport. Aport. munic.	Kostua guztira Coste total	Erab. ekar.% % Apor. per. us.	Fin. publ. % % Fin. públ.	% Foru fin./ Fin. publ. % Fin. for/ Fin públ.	% Udal fin./ Fin. publ. % Fin. mun/ Fin públ.
Bidasoa	49.913	112.429	56	49.913	688.189	132.325	121.413	941.927	14	86	85	15
Buruntzaldea	83.886	98.487	85	75.298	1.007.700	279.647	288.736	1.576.082	18	82	78	22
Debabarrena	38.789	103.143	48	38.789	527.979	116.099	86.822	730.900	16	84	86	14
Debagoiena	67.516	128.581	49	66.600	865.889	254.105	151.671	1.271.665	20	80	85	15
Donostia	281.770	323.302	87	281.770	3.990.916	732.708	637.516	5.361.141	14	86	86	14
Goierri	85.343	143.664	38	79.604	1.053.827	285.164	241.315	1.580.305	18	82	81	19
Oarsoaldea	112.650	123.501	79	112.650	1.614.791	277.333	234.784	2.126.908	13	87	87	13
Tolosaldea	78.232	131.264	44	77.469	1.102.504	211.617	158.398	1.472.519	14	86	87	13
Urola Kosta	72.892	110.639	57	72.892	961.240	261.240	152.755	1.375.235	19	81	86	14
Gipuzkoa	870.992	1.275.010	68,3%	854.985	11.813.035	2.550.236	2.073.410	16.436.681	16	84	85	15

Menp. orduak / Horas dep.

Baimen. orduak / Horas autor.

% Men. ord/Baim. ord / % Hor. dep/Hor. aut.

Aldund fin. orduak / Horas fin. Dipu

Foru aport. / Aport. foral

Erab. aport. / Aport. pers. usu.

Udal aport. / Aport. munic.

Erab. ekar. % / % Apor. pers. usu

Fin. publ. % / % Fin. públ.

% Foru fin./Fin publ. / % Fin. for./Fin. públ.

% Udal fin./Fin publ. / % Fin. mun./Fin. públ.

Menpekotasuna dutenen orduak / Horas dependientes

Baimendutako orduak / Horas autorizadas

% Menpekotasuna dutenen orduak/Baimenduak / % Horas dependientes/Autorizadas

Aldundiak finantzaturako orduak / Horas financiadas Diputación

Foru aportazioa / Aportación foral

Erabiltzailearen aportazioa / Aportación persona usuaria

Udal aportazioa / Aportación municipal

Erabiltzailearen ekarpenaren % / % Aportación persona usuaria

Finantzaketa publikoaren % / % Financiación pública

% Foru finantzaketa/Finantzaketa publikoa / % Financiación foral/Financiación pública

% Udal finantzaketa/Finantzaketa publikoa / % Financiación municipal/Financiación pública

T 1.1.3.C.- Arreta erabiltzailearen udalerraren arabera urtean / Atención por municipio de la persona usuaria en el año

2016: Etxez-etxeko laguntza (EEL) / Servicio de ayuda a domicilio (SAD)														
Udalerría Municipio	Populazioa G Población H >=65	Populazioa E Población M >=65	Populazioa T Población T >=65	MBB/BVD					Gizonak Hombres	Emaku- meak Mujeres	Guztira Total	Tasa / (Populazio/ Pobl.) [1.000]		
				Beste Otro	0	1	2	3				G/H	E/M	Guztira Total
Abaltzisketa	29	28	57	0	0	0	1	1	1	1	2	34	36	35
Aduna	36	31	67	0	0	3	2	0	2	3	5	56	97	75
Aia	178	169	347	10	1	1	1	2	8	7	15	45	41	43
Aizarnazabal	48	47	95	0	0	2	0	0	1	1	2	21	21	21
Albiztur	40	30	70	0	0	2	2	1	1	4	5	25	133	71
Alegia	162	185	347	0	0	5	3	4	2	10	12	12	54	35
Alkiza	27	24	51	0	0	0	0	1	1	0	1	37	0	20
Altzaga	17	13	30	0	0	0	0	0	0	0	0	0	0	0
Altzo	28	24	52	0	0	0	0	1	0	1	1	0	42	19
Amezketeta	106	98	204	0	0	1	2	2	3	2	5	28	20	25
Andoain	1.397	1.789	3.186	18	10	31	24	20	28	75	103	20	42	32
Anoeta	141	157	298	0	0	4	0	5	2	7	9	14	45	30
Antzuola	190	227	417	0	1	4	4	4	4	9	13	21	40	31
Arama	25	21	46	0	0	0	0	0	0	0	0	0	0	0
Aretxabaleta	648	792	1.440	5	5	13	18	12	16	37	53	25	47	37
Arrasate	2.254	2.964	5.218	11	27	48	22	12	44	76	120	20	26	23
Asteasu	118	124	242	2	2	2	6	2	6	8	14	51	65	58
Astigarraga	309	354	663	3	1	5	5	4	6	12	18	19	34	27
Ataun	189	185	374	0	1	0	0	1	1	1	2	5	5	5
Azkoitia	956	1.250	2.206	5	4	29	25	20	24	59	83	25	47	38
Azpeitia	1.355	1.584	2.939	10	3	31	30	50	55	69	124	41	44	42
Baliarrain	9	10	19	0	0	1	2	1	1	3	4	111	300	211
Beasain	1.156	1.452	2.608	13	17	36	16	15	30	67	97	26	46	37
Beizama	17	9	26	0	0	2	0	0	1	1	2	59	111	77
Belauntza	29	23	52	0	0	2	1	0	1	2	3	34	87	58
Berastegi	87	98	185	0	0	1	0	3	3	1	4	34	10	22
Bergara	1.460	1.902	3.362	17	11	23	18	16	25	60	85	17	32	25
Berrobi	46	51	97	0	0	0	0	2	0	2	2	0	39	21
Bidania-Goiatz	46	37	83	0	1	4	1	2	2	6	8	43	162	96
Deba	546	606	1.152	0	0	4	5	3	4	8	12	7	13	10
Donostia	16.896	25.656	42.552	322	356	418	269	236	382	1.219	1.601	23	48	38
Eibar	2.836	3.883	6.719	27	11	38	32	25	37	96	133	13	25	20
Elduain	18	29	47	0	0	2	0	0	2	0	2	111	0	43
Elgeta	87	116	203	1	1	2	1	1	2	4	6	23	34	30
Elgoibar	1.107	1.419	2.526	1	6	19	6	6	10	28	38	9	20	15
Errenteria	3.808	5.176	8.984	56	47	109	76	41	85	244	329	22	47	37
Errezil	53	51	104	0	0	3	3	1	3	4	7	57	78	67
Eskoriatza	383	442	825	1	4	6	2	6	7	12	19	18	27	23
Ezkio-Itsaso	62	68	130	0	0	0	1	2	1	2	3	16	29	23
Gabiria	49	54	103	0	0	2	1	1	1	3	4	20	56	39
Gaintza	19	9	28	0	0	0	0	0	0	0	0	0	0	0
Gaztelu	21	9	30	0	0	0	0	0	0	0	0	0	0	0
Getaria	229	298	527	11	2	3	4	3	4	19	23	17	64	44
Hernani	1.649	2.264	3.913	18	19	65	37	32	44	127	171	27	56	44
Hernalde	35	24	59	0	0	1	0	0	0	1	1	0	42	17
Hondarribia	1.557	1.958	3.515	7	12	25	14	15	25	48	73	16	25	21
Ibarra	416	508	924	5	3	11	4	8	7	24	31	17	47	34
Idiazabal	226	257	483	2	1	1	3	1	3	5	8	13	19	17
Ikaztegieta	46	39	85	0	0	1	2	3	2	4	6	43	103	71
Irun	5.366	7.374	12.740	18	77	63	31	52	76	165	241	14	22	19
Irura	77	100	177	0	0	0	0	3	0	3	3	0	30	17
Itsasondo	52	73	125	0	0	1	0	0	0	1	1	0	14	8
Larraul	15	10	25	0	0	0	0	0	0	0	0	0	0	0
Lasarte-Oria	1.904	2.357	4.261	5	22	29	18	14	27	61	88	14	26	21
Lazkao	447	567	1.014	6	5	12	7	7	8	29	37	18	51	36
Leaburu	36	38	74	0	0	1	0	0	1	0	1	28	0	14
Legazpi	927	1.154	2.081	11	39	27	19	21	35	82	117	38	71	56
Legorreta	149	169	318	0	0	0	1	2	1	2	3	7	12	9
Leintz-Gatzaga	23	22	45	0	0	0	0	1	1	0	1	43	0	22
Lezo	424	538	962	8	2	9	5	3	11	16	27	26	30	28
Lizartza	63	61	124	0	0	1	1	0	0	2	2	0	33	16
Mendaro	164	183	347	3	3	6	4	1	6	11	17	37	60	49
Mutiloa	23	24	47	0	0	1	1	0	0	2	2	0	83	43
Mutriku	444	582	1.026	3	7	13	10	9	14	28	42	32	48	41
Oiartzun	851	1.013	1.864	12	4	12	19	8	16	39	55	19	38	30
Olaberria	129	152	281	0	0	2	0	1	0	3	3	0	20	11
Oñati	1.113	1.415	2.528	16	8	27	17	18	20	66	86	18	47	34
Ordizia	840	1.138	1.978	0	4	17	7	9	7	30	37	8	26	19
Orendain	20	17	37	0	0	1	0	2	1	2	3	50	118	81
Orexa	11	10	21	0	0	0	0	0	0	0	0	0	0	0
Orio	444	499	943	9	1	3	4	2	3	16	19	7	32	20
Ormaiztegi	120	132	252	0	2	4	1	0	3	4	7	25	30	28
Pasaia	1.392	2.242	3.634	5	22	43	43	35	44	104	148	32	46	41
Segura	129	148	277	0	2	1	2	1	5	1	6	39	7	22
Soraluze	373	527	900	2	3	5	5	6	5	16	21	13	30	23
Tolosa	1.700	2.436	4.136	29	44	48	39	38	60	138	198	35	57	48
Urnieta	430	524	954	4	0	14	15	8	13	28	41	30	53	43
Urretxu	623	798	1.421	5	6	10	8	3	6	26	32	10	33	23
Urbil	499	573	1.072	3	2	2	5	2	5	9	14	10	16	13
Villabona	519	600	1.119	2	4	8	3	3	7	13	20	13	22	18
Zaldibia	158	155	313	0	1	1	2	6	5	5	10	32	32	32
Zarautz	1.947	2.510	4.457	17	14	27	23	17	22	76	98	11	30	22
Zegama	123	169	292	0	0	0	0	2	1	1	2	8	6	7
Zerain	29	28	57	0	0	0	0	0	0	0	0	0	0	0
Zestoa	319	376	695	2	4	24	7	7	16	28	44	50	74	63
Zizurkil	281	320	601	3	2	2	4	6	9	8	17	32	25	28
Zumaia	774	956	1.730	5	15	9	9	17	12	43	55	16	45	32
Zumarraga	980	1.381	2.361	9	9	45	28	14	22	83	105	22	60	44
Gipuzkoa	65.064	87.915	152.979	722	848	1.428	981	883	1.349	3.513	4.862	21	40	32

T 1.1.3.D.- Arreta erabiltzailearen azpilurraldean arabera urtean / Atención por subteritorio de la persona usuaria en el año

2016: Etxez-etxeko laguntza (EEL) / Servicio de ayuda a domicilio (SAD)														
Azpilurraldea Subteritorio	Populazioa G Población H >=65	Populazioa E Población M >=65	Populazioa T Población T >=65	MBB/BVD					Gizonak Hombres	Emaku- meak Mujeres	Guztira Total	Tasa /((Populazio/Pobl.) [1.000])		
				Beste Otros	0	1	2	3				G/H	E/M	Guztira Total
Bidasoa	6.923	9.332	16.255	25	89	88	45	67	101	213	314	15	23	19
Buruntzaldea	6.188	7.861	14.049	51	54	146	104	80	123	312	435	20	40	31
Debabarrena	5.470	7.200	12.670	36	30	85	62	50	76	187	263	14	26	21
Debagoiena	6.158	7.880	14.038	51	57	123	82	70	119	264	383	19	34	27
Donostia	16.896	25.656	42.552	322	356	418	269	236	382	1.219	1.601	23	48	38
Goierri	6.472	8.147	14.619	46	87	160	97	86	129	347	476	20	43	33
Oarsoaldea	6.475	8.969	15.444	81	75	173	143	87	156	403	559	24	45	36
Tolosaldea	4.162	5.121	9.283	41	56	101	73	88	114	245	359	27	48	39
Urola Kosta	6.320	7.749	14.069	69	44	134	106	119	149	323	472	24	42	34
Gipuzkoa	65.064	87.915	152.979	722	848	1.428	981	883	1.349	3.513	4.862	21	40	32

MBB/BVD: Mendekotasuna baloratzeko baremoa / Baremo para la valoración de la dependencia

Udalerrri bat baino gehiagotan artatutako pertsonak eta autonomo izatetik mendekotasuna izatera pasatzen direnak (eta alderantziz) behin baino gehiagotan zenbatzen dira. **Guztira, 4.681 pertsona ezberdin** izan dira urtean artatutakoak. / Las personas que son atendidas en más de un municipio o pasan de ser autónomas a dependientes (o viceversa) son contadas en más de una ocasión. En total han sido **4.681 las personas distintas atendidas** durante el año.

T 1.1.4.A.- Arretaren bilakaera eta 12/31an egoera erabiltzailearen udalerraren arabera/ Evolución y situación a 31/12 de la atención por municipio de la persona usuaria

2016: Etxez-etxeko laguntza (EEL) / Servicio de ayuda a domicilio (SAD)													
Udalerría Municipio	Bilakaera / Evolución				Autono- moak Autóno- mas	Mende- koak Depen- dientes	MBB/BVD				Gizonak Hombres	Emakumeak Mujeres	Guztira Total
	31/12 2015	Altak	Bajak	31/12 2016			0	1	2	3			
Abaltzisketa	2	0	0	2	0	2	0	0	1	1	1	1	2
Aduna	4	1	1	4	0	4	0	2	2	0	2	2	4
Aia	11	2	1	12	8	4	8	1	1	2	7	5	12
Aizarnazabal	2	0	0	2	0	2	0	2	0	0	1	1	2
Albiztur	4	1	1	4	1	3	0	1	2	1	0	4	4
Alegia	11	2	5	8	0	8	0	4	1	3	1	7	8
Alkiza	1	0	0	1	0	1	0	0	0	1	1	0	1
Altzaga	0	0	0	0	0	0	0	0	0	0	0	0	0
Altzo	1	0	1	0	0	0	0	0	0	0	0	0	0
Amesketa	2	3	1	4	0	4	0	1	1	2	3	1	4
Andoain	75	27	22	80	26	54	27	18	24	11	23	57	80
Anoeta	8	1	1	8	0	8	0	3	1	4	2	6	8
Antzuola	12	1	4	9	1	8	1	2	4	2	2	7	9
Arama	0	0	0	0	0	0	0	0	0	0	0	0	0
Aretxabaleta	41	6	13	34	4	30	4	10	13	7	8	26	34
Arrasate	87	32	41	78	29	49	29	32	11	6	26	52	78
Asteasu	10	4	2	12	5	7	5	0	5	2	5	7	12
Astigarraga	13	5	4	14	1	13	1	5	4	4	5	9	14
Ataun	1	1	1	1	0	1	0	0	1	0	0	1	1
Azkoitia	64	19	18	66	8	58	9	26	19	12	18	48	66
Azpeitia	80	43	32	91	11	80	11	29	20	31	38	53	91
Baliarrain	3	0	1	2	0	2	0	1	1	0	1	1	2
Beasain	59	30	22	67	28	39	26	25	11	5	18	49	67
Beizama	2	0	1	1	0	1	0	1	0	0	0	1	1
Belauntzi	3	2	1	4	1	3	1	2	1	0	2	2	4
Berastegi	4	0	2	3	0	3	1	1	0	1	2	1	3
Bergara	61	21	24	59	23	36	24	18	9	8	16	43	59
Berrobi	1	1	0	2	0	2	0	0	1	1	0	2	2
Bidania-Goiatz	8	0	2	6	1	5	1	3	1	1	2	4	6
Deba	9	4	3	11	1	10	2	4	5	0	3	8	11
Donostia	1.088	420	346	1.171	536	635	540	332	177	122	276	895	1.171
Eibar	91	37	36	93	28	65	29	26	23	15	22	71	93
Elduain	0	2	1	1	0	1	0	1	0	0	1	0	1
Elgeta	2	2	1	3	1	2	1	1	0	1	1	2	3
Elgoibar	28	9	7	30	7	23	7	16	5	2	8	22	30
Errenteria	249	72	76	248	83	165	86	90	51	21	59	189	248
Errezil	6	1	2	5	0	5	0	2	3	0	1	4	5
Eskoriatza	14	4	4	14	4	10	4	5	1	4	6	8	14
Ezkio-Itsaso	3	0	1	3	0	3	0	0	1	2	1	2	3
Gabiria	4	0	2	2	0	2	0	0	1	1	0	2	2
Gaintza	0	0	0	0	0	0	0	0	0	0	0	0	0
Gaztelu	0	0	0	0	0	0	0	0	0	0	0	0	0
Getaria	12	7	1	18	10	8	10	2	4	2	3	15	18
Hernani	131	39	35	137	33	104	34	57	29	17	29	108	137
Hernalde	1	0	0	1	0	1	0	1	0	0	0	1	1
Hondarribia	56	18	10	65	18	47	19	22	12	12	23	42	65
Ibarra	27	4	7	24	6	18	6	10	3	5	5	19	24
Idiazabal	7	1	1	7	3	4	3	1	3	0	4	3	7
Ikaztegieta	6	0	1	5	0	5	0	1	4	0	1	4	5
Iruña	184	55	49	191	91	100	92	51	19	29	54	137	191
Irura	3	0	0	3	0	3	0	0	0	3	0	3	3
Itsasondo	1	0	0	1	0	1	0	1	0	0	0	1	1
Larraun	0	0	0	0	0	0	0	0	0	0	0	0	0
Lasarte-Oria	68	21	19	70	27	43	26	20	14	10	18	52	70
Lazkao	24	11	7	28	8	20	8	12	5	3	5	23	28
Leaburu	1	0	0	1	0	1	0	1	0	0	1	0	1
Legazpi	90	25	11	104	46	58	46	26	17	15	29	75	104
Legorreta	3	0	1	2	1	1	1	0	1	0	1	1	2
Leintz-Gatzaga	1	0	1	0	0	0	0	0	0	0	0	0	0
Lezo	16	11	4	23	8	15	8	8	5	2	8	15	23
Lizartza	1	1	0	2	0	2	0	1	1	0	0	2	2
Mendaro	13	2	1	14	6	8	6	5	3	0	6	8	14
Mutiloa	2	0	0	2	0	2	0	1	1	0	0	2	2
Mutrika	30	10	9	31	8	23	8	9	8	6	10	21	31
Oiartzun	40	12	8	45	15	30	14	12	16	3	14	31	45
Olaberria	2	1	0	3	0	3	0	2	0	1	0	3	3
Oñati	66	14	18	63	19	44	18	19	15	11	16	47	63
Ordizia	27	11	12	27	3	24	4	12	6	5	6	21	27
Orendain	2	1	1	2	0	2	0	1	0	1	0	2	2
Orexa	0	0	0	0	0	0	0	0	0	0	0	0	0
Orio	14	3	2	15	7	8	7	3	3	2	2	13	15
Ormaiztegi	5	2	2	5	1	4	1	3	1	0	2	3	5
Pasaia	121	27	37	111	25	86	25	38	27	21	31	80	111
Segura	5	0	0	5	2	3	2	2	1	0	4	1	5
Soraluze	16	5	6	15	4	11	4	4	4	3	3	12	15
Tolosa	147	39	33	155	58	97	62	39	34	20	44	111	155
Urnieta	28	12	12	28	2	26	2	12	10	4	7	21	28
Urrretxu	26	7	8	26	9	17	10	8	6	2	4	22	26
Usurbil	12	2	2	12	5	7	5	2	4	1	5	7	12
Villabona	11	10	6	16	6	10	7	5	3	1	5	11	16
Zaldibiz	7	3	5	5	0	5	0	2	1	2	2	3	5
Zarautz	61	33	26	70	27	43	28	19	14	9	16	54	70
Zegama	2	0	1	1	0	1	0	0	0	1	0	1	1
Zerain	0	0	0	0	0	0	0	0	0	0	0	0	0
Zestoa	36	8	10	34	7	27	6	21	3	4	13	21	34
Zizurkil	10	5	3	12	3	9	3	3	3	3	4	8	12
Zumaia	44	10	14	40	19	21	19	6	6	9	7	33	40
Zumarraga	72	32	16	88	18	70	18	39	22	9	17	71	88
Gipuzkoa	3.495	1.195	1.059	3.662	1.302	2.360	1.319	1.145	709	489	961	2.701	3.662

T 1.1.4.B.- Arretaren bilakaera eta 12/31an egoera erabiltzailearen azpilurraldearen arabera/ Evolución y situación a 31/12 de la atención por subteritorio de persona usuaria

2016: Etxez-etxeko laguntza (EEL) / Servicio de ayuda a domicilio (SAD)													
Azpilurraldea Subteritorio	Bilakaera / Evolución				Autono- moak Autónomo- mas	Mende- koak Depen- dientes	MBB/BVD				Gizonak Hombres	Emakumeak Mujeres	Guztira Total
	31/12 2015	Altak	Bajak	31/12 2016			0	1	2	3			
Bidasoa	240	73	59	256	109	147	111	73	31	41	77	179	256
Buruntzaldea	327	106	94	341	94	247	95	114	85	47	87	254	341
Debabarrena	187	67	62	194	54	140	56	64	48	26	52	142	194
Debagoiena	284	80	106	260	81	179	81	87	53	39	75	185	260
Donostia	1.088	420	346	1.171	536	635	540	332	177	122	276	895	1.171
Goierri	340	124	90	377	119	258	119	134	78	46	93	284	377
Oarsoaldea	426	122	125	427	131	296	133	148	99	47	112	315	427
Tolosaldea	271	77	70	282	81	201	86	81	65	50	83	199	282
Urola Kosta	332	126	107	354	97	257	98	112	73	71	106	248	354
Gipuzkoa	3.495	1.195	1.059	3.662	1.302	2.360	1.319	1.145	709	489	961	2.701	3.662

MBB/BVD.: Mendekotasuna baloratzeko baremoa / Baremo para la valoración de la dependencia

T 1.1.4.C.- Urtean zehar arreta erabiltzailearen udalerraren arabera/ Atención anual por municipio de la persona usuaria

2016: Etxez-etxe laguntza (EEL) / Servicio de ayuda a domicilio (SAD)															
Udalerría Municipio	Populazioa G Población H >=65	Populazioa E Población M >=65	Populazioa T Población T >=65	Autono- moak Autóno- mas	Mende- koak Depen- dientes	MBB/BVD				Gizonak Hombres	Emaku- meak Mujeres	Guztira Total	Tasa /Populazio/Pobl.		
						0	1	2	3				G/H	E/M	Guztira Total
Abaltzisketa	29	28	57	0,0	2,0	0,0	0,0	1,0	1,0	1,0	1,0	2,0	34	36	35
Aduna	36	31	67	0,2	3,8	0,2	1,8	2,0	0,0	2,0	2,0	4,0	56	65	60
Aia	178	169	347	8,6	3,6	8,6	1,5	0,9	1,2	6,5	5,7	12,3	37	34	35
Aizarnazabal	48	47	95	0,0	2,0	0,0	2,0	0,0	0,0	1,0	1,0	2,0	21	21	21
Albiztur	40	30	70	1,0	3,0	1,0	0,3	2,0	0,7	0,2	3,8	4,0	6	125	57
Alegia	162	185	347	0,0	9,6	0,0	4,7	1,3	3,5	1,8	7,7	9,6	11	42	28
Alkiza	27	24	51	0,0	1,0	0,0	0,0	0,0	1,0	1,0	0,0	1,0	37	0	20
Altzaga	17	13	30	0,0	0,0	0,0	0,0	0,0	0,0	0,0	0,0	0,0	0	0	0
Altzo	28	24	52	0,0	0,2	0,0	0,0	0,0	0,2	0,0	0,2	0,2	0	10	5
Amezketeta	106	98	204	0,3	3,0	0,4	1,0	0,1	1,8	2,8	0,5	3,3	26	5	16
Andoain	1.397	1.789	3.186	25,6	54,0	27,2	20,1	20,1	12,2	22,2	57,4	79,6	16	32	25
Anoeta	141	157	298	0,0	7,8	0,1	2,9	1,0	3,7	2,0	5,8	7,8	14	37	26
Antzuola	190	227	417	1,5	8,2	1,6	1,8	4,0	2,3	2,3	7,3	9,7	12	32	23
Arama	25	21	46	0,0	0,0	0,0	0,0	0,0	0,0	0,0	0,0	0,0	0	0	0
Aretxabaleta	648	792	1.440	6,8	31,7	7,1	12,4	11,1	7,8	10,1	28,4	38,5	16	36	27
Arrasate	2.254	2.964	5.218	31,6	54,2	32,1	34,5	14,8	4,4	27,4	58,4	85,8	12	20	16
Asteasu	118	124	242	5,7	6,0	5,9	0,2	3,6	2,0	5,0	6,8	11,8	42	54	49
Astigarraga	309	354	663	1,6	12,6	1,6	4,9	3,7	4,0	5,0	9,2	14,2	16	26	21
Ataun	189	185	374	0,7	1,0	0,7	0,0	1,0	0,0	0,7	1,0	1,7	4	5	5
Azkoitia	956	1.250	2.206	7,3	57,9	7,9	26,4	18,6	12,3	16,7	48,6	65,2	17	39	30
Azpeitia	1.355	1.584	2.939	10,1	81,9	11,0	26,0	21,3	33,8	37,6	54,5	92,0	28	34	31
Baliarrain	9	10	19	0,0	2,2	0,0	1,0	1,2	0,0	1,0	1,2	2,2	111	125	118
Beasain	1.156	1.452	2.608	26,6	40,3	27,9	20,8	11,8	6,4	18,7	48,3	67,0	16	33	26
Beizama	17	9	26	0,0	1,2	0,0	1,2	0,0	0,0	0,2	1,0	1,2	15	111	48
Belauntza	29	23	52	1,0	2,7	1,0	1,7	1,0	0,0	2,0	1,7	3,7	69	76	72
Berastegi	87	98	185	0,0	3,2	0,1	1,7	0,0	1,4	2,2	1,0	3,2	25	10	17
Bergara	1.460	1.902	3.362	23,8	41,3	24,5	22,1	10,2	8,4	16,6	48,6	65,1	11	26	19
Berrobi	46	51	97	0,0	1,8	0,0	0,0	0,8	1,0	0,0	1,8	1,8	0	34	18
Bidania-Goiatz	46	37	83	1,0	6,7	1,1	3,7	1,0	1,8	2,0	5,7	7,7	43	153	92
Deba	546	606	1.152	1,0	9,1	1,0	3,3	4,8	1,1	3,1	7,0	10,1	6	12	9
Donostia	16.896	25.656	42.552	529,8	650,4	541,3	332,4	185,7	120,8	274,0	906,2	1180,2	16	35	28
Eibar	2.836	3.883	6.719	31,7	63,2	33,5	25,3	22,9	13,2	22,6	72,4	94,9	8	19	14
Elduain	18	29	47	0,2	0,8	0,4	0,6	0,0	0,0	1,0	0,0	1,0	56	0	21
Elgeta	87	116	203	1,2	1,3	1,0	0,5	1,0	0,0	1,0	1,5	2,5	11	13	12
Elgoibar	1.107	1.419	2.526	6,0	25,2	6,1	18,2	4,4	2,4	8,3	22,8	31,2	8	16	12
Errenteria	3.808	5.176	8.984	89,9	167,4	92,3	89,3	53,4	22,3	64,2	193,1	257,3	17	37	29
Errezil	53	51	104	0,0	5,8	0,0	2,7	2,3	0,8	2,6	3,3	5,8	49	64	56
Eskoriatza	383	442	825	3,8	10,8	3,9	4,7	1,0	4,9	6,7	7,8	14,5	17	18	18
Ezkio-Itsaso	62	68	130	0,0	3,0	0,0	0,0	1,0	2,0	1,0	2,0	3,0	16	29	23
Gabiria	49	54	103	0,0	3,0	0,0	1,0	1,0	1,0	0,5	2,5	3,0	10	46	29
Gaintza	19	9	28	0,0	0,0	0,0	0,0	0,0	0,0	0,0	0,0	0,0	0	0	0
Gatzela	21	9	30	0,0	0,0	0,0	0,0	0,0	0,0	0,0	0,0	0,0	0	0	0
Getaria	229	298	527	9,3	6,1	9,5	2,1	2,8	1,0	3,0	12,4	15,4	13	42	29
Hernani	1.649	2.264	3.913	31,8	107,5	32,5	56,5	32,1	18,1	32,6	106,6	139,2	20	47	36
Hernialde	35	24	59	0,0	1,0	0,0	1,0	0,0	0,0	0,0	1,0	1,0	0	42	17
Hondarribia	1.557	1.958	3.515	15,3	44,3	16,7	20,2	11,8	10,8	19,4	40,2	59,6	12	21	17
Ibarra	416	508	924	6,1	19,3	6,3	11,6	2,2	5,3	5,2	20,2	25,4	12	40	27
Idiazabal	226	257	483	2,5	4,4	2,5	1,0	3,0	0,4	3,5	3,4	6,9	15	13	14
Ikaztegieta	46	39	85	0,0	5,7	0,1	1,5	3,5	0,6	1,7	4,0	5,7	36	103	67
Irun	5.366	7.374	12.740	85,3	107,1	86,2	53,2	21,7	31,3	54,9	137,4	192,3	10	19	15
Iruña	77	100	177	0,0	3,0	0,0	0,0	0,0	3,0	0,0	3,0	3,0	0	30	17
Itsasondo	52	73	125	0,0	1,0	0,0	1,0	0,0	0,0	0,0	1,0	1,0	0	14	8
Larraul	15	10	25	0,0	0,0	0,0	0,0	0,0	0,0	0,0	0,0	0,0	0	0	0
Lasarte-Oria	1.904	2.357	4.261	26,5	46,5	26,8	21,6	14,6	10,0	20,5	52,5	73,0	11	22	17
Lazkao	447	567	1.014	7,0	20,7	7,1	12,6	5,3	2,7	5,5	22,1	27,6	12	39	27
Leaburu	36	38	74	0,0	1,0	0,0	1,0	0,0	0,0	1,0	0,0	1,0	28	0	14
Legazpi	927	1.154	2.081	43,3	56,5	43,4	29,9	13,7	12,8	27,9	71,9	99,8	30	62	48
Legorreta	149	169	318	1,0	1,2	1,0	0,0	1,0	0,2	1,2	1,0	2,2	8	6	7
Leintz-Gatzaga	23	22	45	0,0	0,1	0,0	0,0	0,0	0,1	0,1	0,0	0,1	4	0	2
Lezo	424	538	962	7,8	13,0	8,0	6,9	3,9	1,9	7,8	12,9	20,8	18	24	22
Lizartza	63	61	124	0,0	2,0	0,0	1,0	1,0	0,0	0,0	2,0	2,0	0	33	16
Mendaro	164	183	347	6,0	8,3	6,0	5,0	3,3	0,0	5,5	8,7	14,3	34	48	41
Mutiloa	23	24	47	0,0	2,0	0,0	1,0	1,0	0,0	0,0	2,0	2,0	0	83	43
Mutriku	444	582	1.026	8,6	23,3	8,7	8,7	8,5	5,9	10,3	21,5	31,8	23	37	31
Oiartzun	851	1.013	1.864	15,1	28,2	14,5	9,5	15,8	3,5	13,3	29,9	43,3	16	30	23
Olaberria	129	152	281	0,0	2,8	0,0	1,8	0,0	1,0	0,0	2,8	2,8	0	18	10
Oñati	1.113	1.415	2.528	20,4	44,8	20,3	18,9	14,4	11,5	15,9	49,2	65,2	14	35	26
Ordizia	840	1.138	1.978	5,0	23,2	5,7	9,4	6,1	7,1	5,9	22,3	28,2	7	20	14
Orendain	20	17	37	0,0	2,0	0,1	0,8	0,0	1,2	0,2	1,8	2,0	12	103	54
Orexa	11	10	21	0,0	0,0	0,0	0,0	0,0	0,0	0,0	0,0	0,0	0	0	0
Orio	444	499	943	6,8	8,7	6,8	3,0	3,7	2,0	2,0	13,5	15,5	5	27	16
Ormaiztegui	120	132	252	2,7	3,3	2,7	2,2	1,0	0,0	2,0	3,9	5,9	17	30	23
Pasaia	1.392	2.242	3.634	27,1	92,7	28,2	43,4	28,7	19,6	33,0	86,7	119,8	24	39	33
Segura	129	148	277	2,0	3,0	2,0	2,0	1,0	0,0	4,0	1,0	5,0	31	7	18
Soraluze	373	527	900	5,5	11,1	5,6	4,3	3,2	3,4	3,7	12,8	16,6	10	24	18
Tolosa	1.700	2.436	4.136	58,9	97,5	62,7	41,9	32,7	19,0	43,8	112,6	156,3	26	46	38
Urnieta	430	524	954	3,0	26,6	3,6	11,3	11,7	3,0	8,3	21,3	29,6	19	41	31
Urretxu	623	798	1.421	9,7	16,2	9,9	9,2	3,8	3,0	4,2	21,7	25,9	7	27	18
Usurbil	499	573	1.072	5,0	7,2	5,0	2,7	2,8	1,7	4,3	8,0	12,2	9	14	11
Villabona	519	600	1.119	6,7	8,1	7,2	3,6	3,2	0,8	5,6	9,2	14,8	11	15	13
Zaldibia	158	155	313	0,7	6,3	0,8	2,2	1,1	3,0	3,2	3,9	7,1	20	25	23
Zarauz	1.947	2.510	4.457	25,8	44,9	26,3	20,5	15,9	7,9	15,8	54,8	70,7	8	22	16
Zegama	123	169	292	0,0	1,7	0,0	0,0	0,0	1,7	0,7	1,0	1,7	6	6	6
Zerain	29	28	57	0,0	0,0	0,0	0,0	0,0	0,0	0,0	0,0	0,0	0	0	0
Zestoa	319	376	695	7,2	29,3	7,3	21,6	3,8	3,9	13,5	23,1	36,6	42	61	53
Zizurkil	281	320	601	2,5	9,0	2,6	2,3	2,7	4,0	4,7	6,8	11,5	17	21	19
Zumaia	774	956	1.730	19,5	23,2	20,0	8,2	9,1	5,3	8,0	34,6	42,6	10	36	25
Zumarraga	980	1.381	2.361	16,1	68,3	16,7	38,0	20,4	9,2	17,2	67,1	84,4	18		

T 1.1.4.D.- Urtean zehar arreta erabiltzailearen azpilurraldearen arabera / Atención anual por subteritorio de persona usuaria

2016: Etxez-etxeko laguntza (EEL) / Servicio de ayuda a domicilio (SAD)															
Azpilurraldea Subteritorio	Populazioa G Población H >=65	Populazioa E Población M >=65	Populazioa T Población T >=65	Autono- moak Autónomo- mas	Mende- koak Depen- dientes	MBB/BVD				Gizonak Hombres	Emaku- meak Mujeres	Guztira Total	Tasa /(Populazio/Pobl.) [1.000]		
						0	1	2	3				G/H	E/M	Guztira Total
Bidasoa	6.923	9.332	16.255	100,5	151,4	102,9	73,4	33,5	42,1	74,4	177,6	251,9	11	19	15
Buruntzaldea	6.188	7.861	14.049	93,4	254,4	96,6	117,1	85,0	49,1	92,8	255,1	347,9	15	32	25
Debabarrena	5.470	7.200	12.670	58,7	140,1	61,0	64,8	47,0	26,0	53,6	145,2	198,8	10	20	16
Debagoiena	6.158	7.880	14.038	89,2	192,2	90,5	94,9	56,6	39,4	80,1	201,3	281,4	13	26	20
Donostia	16.896	25.656	42.552	529,8	650,4	541,3	332,4	185,7	120,8	274,0	906,2	1.180,2	16	35	28
Goierri	6.472	8.147	14.619	117,3	257,9	120,4	132,2	72,2	50,6	96,3	278,9	375,3	15	34	26
Oarsoaldea	6.475	8.969	15.444	139,9	301,2	143,0	149,1	101,8	47,3	118,4	322,7	441,1	18	36	29
Tolosaldea	4.162	5.121	9.283	83,7	202,2	89,0	84,5	60,4	52,0	86,2	199,7	285,9	21	39	31
Urola Kosta	6.320	7.749	14.069	94,6	264,8	97,6	115,3	78,4	68,1	106,9	252,5	359,4	17	33	26
Gipuzkoa	65.064	87.915	152.979	1.307,2	2.414,7	1.342,3	1.163,7	720,5	495,5	982,7	2.739,2	3.721,9	15	31	24

MBB/BVD.: Mendekotasuna baloratzeko baremoa / Baremo para la valoración de la dependencia

2.- BIGARREN MAILAKO ARRETAKO GIZARTE-ZERBITZUAK

2.1.- Mendekotasuna eta desgaitasuna balioesteko zerbitzua

2.1.1.- Mendekotasuna (MBB)

- T 2.1.1.1.-Urtean egindako balorazioak udalerrriaren arabera
- T 2.1.1.2.-Urtean egindako balorazioak azpilurraldearen arabera
- T 2.1.2.1.-12/31an baloratutako pertsonak udalerrriaren arabera
- T 2.1.2.2.-12/31an baloratutako pertsonak azpilurraldearen arabera

2.1.2.- Desgaitasuna

- T 2.1.2.1.-Urtean egindako balorazioak udalerrriaren arabera
- T 2.1.2.2.-Urtean egindako balorazioak azpilurraldearen arabera
- T 2.1.2.3.-12/31an baloratutako pertsonak udalerrriaren arabera
- T 2.1.2.4.-12/31an baloratutako pertsonak azpilurraldearen arabera

2.1.3.- RAI

- T 2.1.3.1.-Urtean egindako balorazioak udalerrriaren arabera
- T 2.1.3.2.-Urtean egindako balorazioak azpilurraldearen arabera
- T 2.1.3.3.-12/31an baloratutako pertsonak udalerrriaren arabera
- T 2.1.3.4.-12/31an baloratutako pertsonak azpilurraldearen arabera

2.- SERVICIOS SOCIALES DE ATENCIÓN SECUNDARIA

2.1.- Servicio de valoración de la dependencia y la discapacidad

2.1.1.- Dependencia (BVD)

T 2.1.1.1.- Valoraciones efectuadas en el año según municipio

T 2.1.1.2.- Valoraciones efectuadas en el año según subteritorio

T 2.1.2.1.- Personas valoradas a 31/12 según municipio

T 2.1.2.2.- Personas valoradas a 31/12 según subteritorio

2.1.2.- Discapacidad

T 2.1.2.1.- Valoraciones efectuadas en el año según municipio

T 2.1.2.2.- Valoraciones efectuadas en el año según subteritorio

T 2.1.2.3.- Personas valoradas a 31/12 según municipio

T 2.1.2.4.- Personas valoradas a 31/12 según subteritorio

2.1.3.- RAI

T 2.1.3.1.- Valoraciones efectuadas en el año según municipio

T 2.1.3.2.- Valoraciones efectuadas en el año según subteritorio

T 2.1.3.3.- Personas valoradas a 31/12 según municipio

T 2.1.3.4.- Personas valoradas a 31/12 según subteritorio

T 2.1.1.1.-Urtean egindako balorazioak udalerraren arabera / Valoraciones efectuadas en el año según municipio

2016: Mendekotasuna (MBB) / Dependencia (BVD)									
Udalerría Municipio	Populazioa G Población H >=65	Populazioa E Población M >=65	Populazioa T Población T >=65	Gizonak Hombres	Emakumeak Mujeres	Guztira Total	Tasa / (Populazio/Pobl.) [1.000]		
							G/H	E/M	Guztira Total
Abaltzisketa	29	28	57	5	4	9	172	143	158
Aduna	36	31	67	3	1	4	83	32	60
Aia	178	169	347	16	12	28	90	71	81
Aizarnazabal	48	47	95	1	2	3	21	43	32
Albiztur	40	30	70	3	4	7	75	133	100
Alegia	162	185	347	16	22	38	99	119	110
Alkiza	27	24	51	1	1	2	37	42	39
Altzaga	17	13	30	1	1	2	59	77	67
Altzo	28	24	52	3	2	5	107	83	96
Amezketta	106	98	204	12	4	16	113	41	78
Anoain	1.397	1.789	3.186	89	124	213	64	69	67
Anoeta	141	157	298	16	17	33	113	108	111
Antzuola	190	227	417	11	23	34	58	101	82
Arama	25	21	46	0	1	1	0	48	22
Aretxabaleta	648	792	1.440	28	55	83	43	69	58
Arrasate	2.254	2.964	5.218	175	249	424	78	84	81
Asteasu	118	124	242	4	9	13	34	73	54
Astigarraga	309	354	663	20	20	40	65	56	60
Ataun	189	185	374	17	21	38	90	114	102
Azkoitia	956	1.250	2.206	98	154	252	103	123	114
Azpeitia	1.355	1.584	2.939	87	107	194	64	68	66
Baliarrain	9	10	19	1	1	2	111	100	105
Beasain	1.156	1.452	2.608	76	135	211	66	93	81
Beizama	17	9	26	1	0	1	59	0	38
Belauntza	29	23	52	5	1	6	172	43	115
Berastegi	87	98	185	9	9	18	103	92	97
Bergara	1.460	1.902	3.362	81	148	229	55	78	68
Berrobi	46	51	97	2	1	3	43	20	31
Bidania-Goiatz	46	37	83	4	2	6	87	54	72
Deba	546	606	1.152	38	57	95	70	94	82
Donostia	16.896	25.656	42.552	1.048	1.935	2.983	62	75	70
Eibar	2.836	3.883	6.719	207	354	561	73	91	83
Elduain	18	29	47	1	2	3	56	69	64
Elgeta	87	116	203	6	12	18	69	103	89
Elgoibar	1.107	1.419	2.526	80	155	235	72	109	93
Errenteria	3.808	5.176	8.984	232	347	579	61	67	64
Errezil	53	51	104	3	4	7	57	78	67
Eskoriatza	383	442	825	20	29	49	52	66	59
Ezkio-Itsaso	62	68	130	4	6	10	65	88	77
Gabiria	49	54	103	5	6	11	102	111	107
Gaintza	19	9	28	0	2	2	0	222	71
Gaztelu	21	9	30	0	1	1	0	111	33
Getaria	229	298	527	10	23	33	44	77	63
Hernani	1.649	2.264	3.913	120	220	340	73	97	87
Hernialde	35	24	59	3	1	4	86	42	68
Hondarribia	1.557	1.958	3.515	84	125	209	54	64	59
Ibarra	416	508	924	25	30	55	60	59	60
Idiazabal	226	257	483	12	20	32	53	78	66
Ikaztegieta	46	39	85	3	6	9	65	154	106
Irun	5.366	7.374	12.740	356	570	926	66	77	73
Irura	77	100	177	9	11	20	117	110	113
Itsasondo	52	73	125	3	10	13	58	137	104
Larraul	15	10	25	0	1	1	0	100	40
Lasarte-Oria	1.904	2.357	4.261	97	129	226	51	55	53
Lazkao	447	567	1.014	38	41	79	85	72	78
Leaburu	36	38	74	1	6	7	28	158	95
Legazpi	927	1.154	2.081	115	152	267	124	132	128
Legorreta	149	169	318	12	26	38	81	154	119
Leintz-Gatzaga	23	22	45	1	0	1	43	0	22
Lezo	424	538	962	18	20	38	42	37	40
Lizartza	63	61	124	7	2	9	111	33	73
Mendaro	164	183	347	13	12	25	79	66	72
Mutiloa	23	24	47	1	4	5	43	167	106
Mutriku	444	582	1.026	27	48	75	61	82	73
Oiartzun	851	1.013	1.864	44	59	103	52	58	55
Olaberria	129	152	281	9	12	21	70	79	75
Oñati	1.113	1.415	2.528	80	98	178	72	69	70
Ordizia	840	1.138	1.978	48	108	156	57	95	79
Orendain	20	17	37	2	1	3	100	59	81
Orexa	11	10	21	1	3	4	91	300	190
Orio	444	499	943	27	40	67	61	80	71
Ormaiztegi	120	132	252	6	13	19	50	98	75
Pasaia	1.392	2.242	3.634	104	151	255	75	67	70
Segura	129	148	277	12	16	28	93	108	101
Soraluze	373	527	900	29	52	81	78	99	90
Tolosa	1.700	2.436	4.136	126	210	336	74	86	81
Urnietta	430	524	954	28	43	71	65	82	74
Urretxu	623	798	1.421	39	67	106	63	84	75
Usurbil	499	573	1.072	31	51	82	62	89	76
Villabona	519	600	1.119	25	41	66	48	68	59
Zaldibia	158	155	313	16	9	25	101	58	80
Zarautz	1.947	2.510	4.457	128	187	315	66	75	71
Zegama	123	169	292	11	20	31	89	118	106
Zerain	29	28	57	1	2	3	34	71	53
Zestoa	319	376	695	29	43	72	91	114	104
Zizurkil	281	320	601	11	27	38	39	84	63
Zumaia	774	956	1.730	53	86	139	68	90	80
Zumarraga	980	1.381	2.361	93	149	242	95	108	102
Gipuzkoa	65.064	87.915	152.979	4.337	6.985	11.322	67	79	74

T 2.1.1.2.-Urtean egindako balorazioak azpilurraldearen arabera / Valoraciones efectuadas en el año según subteritorio

2016: Mendekotasuna (MBB) / Dependencia (BVD)									
Azpilurraldea Subteritorio	Populazioa G Población H >=65	Populazioa E Población M >=65	Populazioa T Población T >=65	Gizonak Hombres	Emakumeak Mujeres	Guztira Total	Tasa /(Populazio/Pobl.) [1.000]		
							G/H	E/M	Guztira Total
Bidasoa	6.923	9.332	16.255	440	695	1.135	64	74	70
Buruntzaldea	6.188	7.861	14.049	385	587	972	62	75	69
Debabarrena	5.470	7.200	12.670	394	678	1.072	72	94	85
Debagoiena	6.158	7.880	14.038	402	614	1.016	65	78	72
Donostia	16.896	25.656	42.552	1.048	1.935	2.983	62	75	70
Goierri	6.472	8.147	14.619	519	821	1.340	80	101	92
Oarsoaldea	6.475	8.969	15.444	398	577	975	61	64	63
Tolosaldea	4.162	5.121	9.283	298	420	718	72	82	77
Urola Kosta	6.320	7.749	14.069	453	658	1.111	72	85	79
Gipuzkoa	65.064	87.915	152.979	4.337	6.985	11.322	67	79	74

MBB/BVD: Mendekotasuna baloratzeko baremoa / Baremo para la valoración de la dependencia

T 2.1.2.1.-12/31an baloratutako pertsonak udallerriaren arabera / Personas valoradas a 31/12 según municipio

2016: Mendekotasuna (MBB) / Dependencia (BVD)																								
Udallerria Municipio	Populazioa G Población >=65	Populazioa E Población M >=65	Populazioa T Población T >=65	G 0			G 1			G 2			G 3			G 1-3			Tasa G1-3/ (Populazio/Popl.) [1.000]					
				G/H	E/M	Guztira Total	G/H	E/M	Guztira Total	G/H	E/M	Guztira Total	G/H	E/M	Guztira Total	G/H	E/M	Guztira Total	G/H	E/M	Guztira Total	G/H	E/M	Guztira Total
Abaltzisketa	29	28	57	2	1	3	4	4	8	3	2	5	6	2	8	13	8	21	448	286	368			
Aduna	36	31	67	2	2	4	2	4	6	3	1	4	3	2	5	8	7	15	222	226	224			
Aia	178	169	347	3	8	11	17	19	36	14	13	27	2	15	17	33	47	80	185	278	231			
Aizarnazabal	48	47	95	1	0	1	5	4	9	4	5	9	2	3	5	11	12	23	229	255	242			
Albiztur	40	30	70	1	0	1	1	5	6	0	5	5	4	2	6	5	12	17	125	400	243			
Alegia	162	185	347	5	12	17	12	22	34	9	9	18	11	24	35	32	55	87	198	297	251			
Alkiza	27	24	51	0	1	1	3	0	3	1	0	1	1	1	2	5	1	6	185	42	118			
Altza	17	13	30	0	0	0	3	4	7	0	0	0	0	0	3	4	7	176	308	233				
Altzo	28	24	52	0	3	3	2	2	4	4	2	6	1	2	3	7	6	13	250	250	250			
Amezketta	106	98	204	5	1	6	12	9	21	7	5	12	11	10	21	30	24	54	283	245	265			
Andoain	1.397	1.789	3.186	42	50	92	96	116	212	69	136	205	46	85	131	211	337	548	151	188	172			
Anoeta	141	157	298	11	16	27	7	14	21	7	9	16	10	10	20	24	33	57	170	210	191			
Antzuola	190	227	417	16	11	27	9	17	26	9	18	27	5	15	20	23	50	73	121	220	175			
Arama	25	21	46	1	0	1	2	2	4	3	3	6	2	2	4	7	7	14	280	333	304			
Arretxabaleta	648	792	1.440	19	30	49	33	60	93	33	43	76	18	45	63	84	148	232	130	187	161			
Arrasate	2.254	2.964	5.218	113	147	260	183	247	430	129	228	357	105	206	311	417	681	1.098	185	230	210			
Asteasu	118	124	242	6	7	13	4	10	14	6	11	17	5	13	18	15	34	49	127	274	202			
Astigarraga	309	354	663	30	33	63	34	32	66	36	31	67	12	22	34	82	85	167	265	240	252			
Ataun	189	185	374	12	7	19	9	17	26	14	22	36	9	10	19	32	49	81	169	265	217			
Azkoitia	956	1.250	2.206	38	67	105	79	145	224	83	129	212	49	78	127	211	352	563	221	282	255			
Azpeitia	1.355	1.584	2.939	23	35	58	86	126	212	82	125	207	57	104	161	225	355	580	166	224	197			
Baliarrain	9	10	19	1	0	1	1	1	2	2	2	4	0	0	0	3	3	6	333	300	316			
Beasain	1.156	1.452	2.608	35	65	100	68	132	200	74	107	181	43	97	140	185	336	521	160	231	200			
Beizama	17	9	26	0	0	0	1	1	2	1	0	1	0	1	1	2	2	4	118	222	154			
Belauntza	29	23	52	1	1	2	1	3	4	2	3	5	3	0	3	6	6	12	207	261	231			
Berastegi	87	98	185	1	4	5	7	9	16	3	9	12	10	8	18	20	26	46	230	265	249			
Bergara	1.460	1.902	3.362	53	74	127	86	144	230	70	125	195	67	123	190	223	392	615	153	206	183			
Berrobi	46	51	97	3	0	3	2	4	6	2	15	17	0	3	3	4	22	26	87	431	268			
Bidania-Goiatz	46	37	83	4	1	5	10	5	15	3	2	5	0	2	2	13	9	22	283	243	265			
Deba	546	606	1.152	16	23	39	28	43	71	24	51	75	21	27	48	73	121	194	134	200	168			
Donostia	16.896	25.656	42.552	842	1.440	2.282	1.080	1.796	2.876	851	1.625	2.476	604	1.394	1.998	2.535	4.815	7.350	150	188	173			
Eibar	2.836	3.883	6.719	92	161	253	182	281	463	161	302	463	123	250	373	466	833	1.299	164	215	193			
Elduain	18	29	47	0	1	1	1	1	2	0	2	2	0	3	3	1	6	7	56	207	149			
Elgeta	87	116	203	4	4	8	8	10	18	5	7	12	5	9	14	18	26	44	207	224	217			
Elgoibar	1.107	1.419	2.526	32	70	102	61	106	167	63	106	169	58	96	154	182	308	490	164	217	194			
Errenteria	3.808	5.176	8.984	178	267	445	250	407	657	183	337	520	115	247	362	548	991	1.539	144	191	171			
Errezil	53	51	104	4	1	5	9	6	15	3	10	13	1	0	1	13	16	29	245	314	279			
Eskoriatza	383	442	825	7	14	21	14	31	45	18	29	47	16	25	41	48	85	133	125	192	161			
Ezkio-Itsaso	62	68	130	2	2	4	6	8	14	6	6	12	3	9	12	15	23	38	242	338	292			
Gabiria	49	54	103	6	7	13	5	5	10	3	5	8	3	5	8	11	15	26	224	278	252			
Gaintza	19	9	28	0	0	0	1	1	2	1	2	3	0	0	0	2	3	5	105	333	179			
Gaztelu	21	9	30	0	0	0	2	1	3	1	1	2	1	1	2	4	3	7	190	333	233			
Getaria	229	298	527	3	3	6	17	17	34	11	23	34	10	16	26	38	56	94	166	188	178			
Hernani	1.649	2.264	3.913	110	153	263	129	242	371	108	208	316	49	124	173	286	574	860	173	254	220			
Hernialde	35	24	59	1	4	5	2	1	3	2	0	2	2	4	6	6	5	11	171	208	186			
Hondarrribia	1.557	1.958	3.515	57	98	155	87	121	208	65	92	157	53	98	151	205	311	516	132	159	147			
Ibarra	416	508	924	10	22	32	22	30	52	22	24	46	20	35	55	64	89	153	154	175	166			
Idiazabal	226	257	483	1	6	7	11	21	32	16	25	41	6	18	24	33	64	97	146	249	201			
Ikaztegieta	46	39	85	3	4	7	15	5	20	6	9	15	1	3	4	22	17	39	478	436	459			
Irun	5.366	7.374	12.740	273	417	690	337	521	858	243	444	687	193	383	576	773	1.348	2.121	144	183	166			
Irura	77	100	177	4	6	10	10	5	15	5	4	9	5	12	17	20	21	41	260	210	232			
Itsasondo	52	73	125	3	7	10	4	7	11	1	7	8	2	3	5	7	17	24	135	233	192			
Larraul	15	10	25	0	1	1	0	0	0	1	0	1	1	1	2	2	1	3	133	100	120			
Lasarte-Oria	1.904	2.357	4.261	73	104	177	110	168	278	69	138	207	60	96	156	239	402	641	126	171	150			
Lazkao	447	567	1.014	21	31	52	46	60	106	28	50	78	22	51	73	96	161	257	215	284	253			
Leaburu	36	38	74	1	3	4	2	4	6	1	4	5	2	7	9	5	15	20	139	395	270			
Legazpi	927	1.154	2.081	108	125	233	113	144	257	66	88	154	34	81	115	213	313	526	230	271	253			
Legerreta	149	169	318	6	6	12	13	16	29	11	20	31	7	13	20	31	49	80	208	290	252			
Leintz-Gatzaga	23	22	45	1	3	4	0	1	1	2	1	3	0	2	2	2	4	6	87	182	133			
Lezo	424	538	962	12	27	39	29	39	68	19	39	58	16	20	36	64	98	162	151	182	168			
Lizartza	63	61	124	2	0	2	5	6	11	7	7	14	4	4	8	16	17	33	254	279	266			
Mendaro	164	183	347	10	11	21	13	11	24	7	17	24	7	15	22	27	43	70	165	235	202			
Mutiloa	23	24	47	1	1	2	2	3	5	4	4	8	2	1	3	8	8	16	348	333	340			
Mutriku	444	582	1.026	15	20	35	31	40	71	40	33	73	18	49	67	89	122	211	200	210	206			
Oiartzun	851	1.013	1.864	31	50	81	35	81	116	46	68	114	28	42	70	109	191	300	128	189	161			
Olaberria	129	152	281	7	4	11	9	21	30	7	10	17	5	7	12	21	38	59	163	250	210			
Oñati	1.113	1.415	2.528	44	57	101	74	99	173	57	94	151	42	83	125	173	276	449	155	195	178			
Ordizia	840	1.138	1.978	19	47	66	59	124	183	54	90	144	47	80	127	160	294	454	190	258	230			
Orendain	20	17	37	1	0	1	2	3	5	1	2	3	1	2	3	4	7	11	200	412	297			
Orexa	11	10	21	1	1	2	1	1	2	0	0	0	1	2	3	2	3	5	182	300	238			
Orio	444	499	943	12	16	28	28	43	71	26	36	62	14	35	49	68	114							

T 2.1.2.2.-12/31an baloratutako pertsonak azpilurraldearen arabera / Personas valoradas a 31/12 según subteritorio

2016: Mendekotasuna (MBB) / Dependencia (BVD)																						
Azpilurraldea Subteritorio	Populazioa G Población H >=65	Populazioa E Población M >=65	Populazioa T Población T >=65	G 0			G 1			G 2			G 3			G 1-3			Tasa G1 -3/ (Populazio/Pobl.) [1.000]			
				G/H	E/M	Guztira Total	G/H	E/M	Guztira Total	G/H	E/M	Guztira Total	G/H	E/M	Guztira Total	G/H	E/M	Guztira Total	G/H	E/M	Guztira Total	
Bidasoa	6.923	9.332	16.255	330	515	845	424	642	1.066	308	536	844	246	481	727	978	1.659	2.637	141	178	162	
Buruntzaldea	6.188	7.861	14.049	303	406	709	435	662	1.097	345	600	945	210	390	600	990	1.652	2.642	160	210	188	
Debabarrena	5.470	7.200	12.670	185	311	496	343	525	868	318	558	876	243	472	715	904	1.555	2.459	165	216	194	
Debagolena	6.158	7.880	14.038	257	340	597	407	609	1.016	323	545	868	258	508	766	988	1.662	2.650	160	211	189	
Donostia	16.896	25.656	42.552	842	1.440	2.282	1.080	1.796	2.876	851	1.625	2.476	604	1.394	1.998	2.535	4.815	7.350	150	188	173	
Goierri	6.472	8.147	14.619	324	451	775	513	853	1.366	421	692	1.113	274	591	865	1.208	2.136	3.344	187	262	229	
Oarsoalde	6.475	8.969	15.444	311	528	839	448	731	1.179	343	597	940	218	436	654	1.009	1.764	2.773	156	197	180	
Tolosalde	4.162	5.121	9.283	180	285	465	325	420	745	247	371	618	209	405	614	781	1.196	1.977	188	234	213	
Urola Kosta	6.320	7.749	14.069	230	320	550	479	661	1.140	385	617	1.002	226	464	690	1.090	1.742	2.832	172	225	201	
Gipuzkoa	65.064	87.915	152.979	2.962	4.596	7.558	4.454	6.899	11.353	3.541	6.141	9.682	2.488	5.141	7.629	10.483	18.181	28.664	161	207	187	

MBB/BVD.: Mendekotasuna baloratzeke baremoa / Baremo para la valoración de la dependencia

T 2.1.2.1.-Urtean egindako balorazioak udalerraren arabera / Valoraciones efectuadas en el año según municipio

2016: Desgaitasuna / Discapacidad									
Udalerría Municipio	Populazioa G Población H	Populazioa E Población M	Populazioa T Población T	Gizonak Hombres	Emakumeak Mujeres	Guztira Total	Tasa / (Populazio/Pobl.) [1.000]		
							G/H	E/M	Guztira Total
Abaltzisketa	177	147	324	1	1	2	6	7	6
Aduna	257	213	470	8	2	10	31	9	21
Aia	1.094	952	2.046	4	7	11	4	7	5
Aizarnazabal	393	382	775	3	0	3	8	0	4
Albiztur	174	156	330	0	1	1	0	6	3
Alegia	882	848	1.730	13	5	18	15	6	10
Alkiza	180	178	358	0	0	0	0	0	0
Altzaga	84	87	171	1	0	1	12	0	6
Altzo	213	200	413	1	0	1	5	0	2
Amezketza	507	431	938	8	0	8	16	0	9
Andoain	7.240	7.373	14.613	92	90	182	13	12	12
Anoeta	1.040	957	1.997	18	12	30	17	13	15
Antzuola	1.099	1.077	2.176	11	6	17	10	6	8
Arama	106	100	206	2	2	4	19	20	19
Aretxabaleta	3.513	3.480	6.993	21	17	38	6	5	5
Arrasate	10.864	11.123	21.987	149	143	292	14	13	13
Asteasu	783	722	1.505	5	3	8	6	4	5
Astigarra	3.007	2.873	5.880	34	27	61	11	9	10
Ataun	891	810	1.701	8	6	14	9	7	8
Azkoitia	5.780	5.807	11.587	55	43	98	10	7	8
Azpeitia	7.357	7.309	14.666	85	60	145	12	8	10
Baliarrain	80	65	145	0	0	0	0	0	0
Beasain	7.037	6.912	13.949	71	66	137	10	10	10
Beizama	103	63	166	0	1	1	0	16	6
Belauntza	127	114	241	0	2	2	0	18	8
Berastegi	561	517	1.078	6	1	7	11	2	6
Bergara	7.308	7.435	14.743	93	88	181	13	12	12
Berrobi	303	272	575	1	5	6	3	18	10
Bidania-Goiatz	278	237	515	3	0	3	11	0	6
Deba	2.745	2.735	5.480	10	17	27	4	6	5
Donostia	87.553	98.511	186.064	800	858	1.658	9	9	9
Eibar	13.262	14.118	27.380	151	109	260	11	8	9
Elduain	124	118	242	0	3	3	0	25	12
Elgeta	566	547	1.113	5	7	12	9	13	11
Elgoibar	5.788	5.806	11.594	43	52	95	7	9	8
Errenteria	19.133	20.248	39.381	224	192	416	12	9	11
Errezil	317	282	599	5	5	10	16	18	17
Eskoriatza	2.062	2.018	4.080	27	18	45	13	9	11
Ezkio-Itsaso	317	296	613	8	0	8	25	0	13
Gabiria	258	229	487	1	2	3	4	9	6
Gaintza	71	50	121	1	0	1	14	0	8
Gaztelu	92	68	160	1	1	2	11	15	13
Getaria	1.431	1.387	2.818	7	6	13	5	4	5
Hernani	9.623	10.089	19.712	131	127	258	14	13	13
Hernialde	164	157	321	2	1	3	12	6	9
Hondarribia	8.439	8.511	16.950	70	60	130	8	7	8
Ibarra	2.108	2.129	4.237	25	16	41	12	8	10
Idiazabal	1.153	1.151	2.304	7	5	12	6	4	5
Ikaztegieta	250	237	487	2	3	5	8	13	10
Irun	30.109	31.499	61.608	308	230	538	10	7	9
Irura	930	855	1.785	9	6	15	10	7	8
Itsasondo	328	330	658	5	3	8	15	9	12
Larraul	135	110	245	0	0	0	0	0	0
Lasarte-Oria	8.861	9.291	18.152	98	92	190	11	10	10
Lazkao	2.795	2.744	5.539	37	24	61	13	9	11
Leaburu	190	174	364	3	2	5	16	11	14
Legazpi	4.321	4.164	8.485	94	90	184	22	22	22
Legorreta	722	721	1.443	6	7	13	8	10	9
Leintz-Gatzaga	127	108	235	1	0	1	8	0	4
Lezo	2.956	3.004	5.960	24	20	44	8	7	7
Lizartza	316	286	602	1	0	1	3	0	2
Mendaro	1.032	999	2.031	5	9	14	5	9	7
Mutiloa	140	116	256	1	2	3	7	17	12
Mutriku	2.682	2.647	5.329	33	16	49	12	6	9
Oiartzun	5.018	5.157	10.175	39	42	81	8	8	8
Olaberria	481	460	941	5	4	9	10	9	10
Oñati	5.618	5.730	11.348	61	51	112	11	9	10
Ordizia	4.921	4.954	9.875	56	53	109	11	11	11
Orendain	105	95	200	0	1	1	0	11	5
Orexa	67	58	125	0	0	0	0	0	0
Orio	2.948	2.903	5.851	25	26	51	8	9	9
Ormaiztegi	665	651	1.316	7	5	12	11	8	9
Pasaia	7.809	8.398	16.207	80	102	182	10	12	11
Segura	752	720	1.472	11	2	13	15	3	9
Soraluze	1.988	1.956	3.944	21	12	33	11	6	8
Tolosa	9.241	9.934	19.175	98	56	154	11	6	8
Urnietza	3.128	3.119	6.247	21	25	46	7	8	7
Urretxu	3.384	3.421	6.805	37	38	75	11	11	11
Usurbil	3.139	3.058	6.197	23	30	53	7	10	9
Villabona	2.965	2.926	5.891	29	12	41	10	4	7
Zaldibia	824	751	1.575	11	5	16	13	7	10
Zarautz	11.296	11.821	23.117	82	75	157	7	6	7
Zegama	783	731	1.514	5	5	10	6	7	7
Zerain	117	138	255	1	1	2	9	7	8
Zestoa	1.966	1.768	3.734	24	19	43	12	11	12
Zizurkil	1.499	1.498	2.997	11	13	24	7	9	8
Zumaia	4.873	4.967	9.840	45	31	76	9	6	8
Zumarraga	4.873	5.045	9.918	78	76	154	16	15	16
Gipuzkoa	350.998	366.834	717.832	3.608	3.255	6.863	10	9	10

T 2.1.2.2.-Urtean egindako balorazioak azpilurraldearen arabera / Valoraciones efectuadas en el año según subteritorio

2016: Desgaitasuna / Discapacidad									
Azpurruladea Subteritorio	Populazioa G Población H	Populazioa E Población M	Populazioa T Población T	Gizonak Hombres	Emakumeak Mujeres	Guztira Total	Tasa / (Populazio/Pobl.) [1.000]		
							G/H	E/M	Guztira Total
Bidasoa	38.548	40.010	78.558	378	290	668	10	7	9
Buruntzaldea	34.998	35.803	70.801	399	391	790	11	11	11
Debabarrena	27.497	28.261	55.758	263	215	478	10	8	9
Debagoiena	31.157	31.518	62.675	368	330	698	12	10	11
Donostia	87.553	98.511	186.064	800	858	1.658	9	9	9
Goierri	35.023	34.581	69.604	453	396	849	13	11	12
Oarsoaldea	34.916	36.807	71.723	367	356	723	11	10	10
Tolosaldea	23.748	23.702	47.450	245	146	391	10	6	8
Urola Kosta	37.558	37.641	75.199	335	273	608	9	7	8
Gipuzkoa	350.998	366.834	717.832	3.608	3.255	6.863	10	9	10

T 2.1.2.3.-12/31an baloratutako pertsonak udalerraren arabera / Personas valoradas a 31/12 según municipio

2016: Desgaitasuna / Discapacidad																					
Udalerria Municipio	Populazioa G Población H	Populazioa E Población M	Populazioa T Población T	<33			33-64			65-74			>=75			>=33			Tasa >=33/ (Populazio/Pobl.) [1.000]		
				G/H	E/M	Gutzira Total	G/H	E/M	Gutzira Total	G/H	E/M	Gutzira Total	G/H	E/M	Gutzira Total	G/H	E/M	Gutzira Total	G/H	E/M	Gutzira Total
Abaltzisketa	177	147	324	1	1	2	11	4	15	5	2	7	2	2	4	18	8	26	102	54	80
Aduna	257	213	470	5	1	6	16	4	20	5	3	8	5	4	9	26	11	37	101	52	79
Aia	1.094	952	2.046	21	7	28	36	27	63	12	9	21	22	21	43	70	57	127	64	60	62
Aizarnazabal	393	382	775	7	2	9	21	10	31	5	4	9	4	5	9	30	19	49	76	50	63
Albiztur	174	156	330	3	0	3	9	6	15	1	1	2	0	4	4	10	11	21	57	71	64
Alegia	882	848	1.730	21	16	37	60	23	83	21	17	38	13	15	28	94	55	149	107	65	86
Alkiza	180	178	358	3	2	5	5	8	13	1	1	2	3	0	3	9	9	18	50	51	50
Altzaga	84	87	171	3	2	5	6	4	10	4	0	4	1	1	2	11	5	16	131	57	94
Altzo	213	200	413	2	0	2	5	7	12	1	4	5	1	1	2	7	12	19	33	60	46
Amezketza	507	431	938	9	5	14	30	8	38	8	7	15	18	8	26	56	23	79	110	53	84
Andoain	7.240	7.373	14.613	159	114	273	434	340	774	146	106	252	109	123	232	689	569	1.258	95	77	86
Anoeta	1.040	957	1.997	16	17	33	69	32	101	14	8	22	11	15	26	94	55	149	90	57	75
Antzuola	1.099	1.077	2.176	15	14	29	65	50	115	14	22	36	12	21	33	91	93	184	83	86	85
Arama	106	100	206	0	1	1	8	5	13	3	1	4	1	3	4	12	9	21	113	90	102
Aretxabaleta	3.513	3.480	6.993	46	41	87	171	126	297	41	35	76	47	42	89	259	203	462	74	58	66
Arrasate	10.864	11.123	21.987	227	212	439	662	601	1.263	230	216	446	284	363	647	1.176	1.180	2.356	108	106	107
Asteasu	783	722	1.505	11	9	20	40	16	56	10	14	24	8	19	27	58	49	107	74	68	71
Astigarraga	3.007	2.873	5.880	43	32	75	93	83	176	40	20	60	33	33	66	166	136	302	55	47	51
Ataun	891	810	1.701	20	12	32	48	35	83	15	10	25	10	16	26	73	61	134	82	75	79
Azkoitia	5.780	5.807	11.587	104	58	162	338	169	507	90	63	153	88	84	172	516	316	832	89	54	72
Azpeltia	7.357	7.309	14.666	127	76	203	363	268	631	97	87	184	120	129	249	580	484	1.064	79	66	73
Baliarrain	80	65	145	1	0	1	0	1	1	3	0	3	1	1	2	4	2	6	50	31	41
Beasain	7.037	6.912	13.949	138	105	243	384	279	663	99	91	190	92	123	215	575	493	1.068	82	71	77
Beizama	103	63	166	1	0	1	2	3	5	0	0	0	0	0	0	2	3	5	19	48	30
Belauntza	127	114	241	3	3	6	7	6	13	3	5	8	1	1	2	11	12	23	87	105	95
Berastegi	561	517	1.078	10	6	16	31	8	39	9	9	18	9	9	18	49	26	75	87	50	70
Bergara	7.308	7.435	14.743	126	118	244	430	363	793	119	125	244	148	188	336	697	676	1.373	95	91	93
Berrobi	303	272	575	7	6	13	21	14	35	3	7	10	1	7	8	25	28	53	83	103	92
Bidania-Goiatz	278	237	515	4	0	4	21	7	28	5	2	7	6	4	10	32	13	45	115	55	87
Deba	2.745	2.735	5.480	33	20	53	94	52	146	17	23	40	27	37	64	138	112	250	50	41	46
Donostia	87.553	98.511	186.064	1.260	1.195	2.455	3.304	2.978	6.282	1.451	1.211	2.662	1.301	1.470	2.771	6.056	5.659	11.715	69	57	63
Eibar	13.262	14.118	27.380	202	177	379	682	512	1.194	237	187	424	250	294	544	1.169	993	2.162	88	70	79
Elduain	124	118	242	1	0	1	6	7	13	5	0	5	0	1	1	11	8	19	89	68	79
Elgeta	566	547	1.113	6	9	15	27	14	41	13	7	20	7	7	14	47	28	75	83	51	67
Elgoibar	5.788	5.806	11.594	97	88	185	286	209	495	93	79	172	82	100	182	461	388	849	80	67	73
Errenteria	19.133	20.248	39.381	509	403	912	1.178	889	2.067	384	258	642	250	322	572	1.812	1.469	3.281	95	73	83
Errezi	317	282	599	4	2	6	15	11	26	6	2	8	3	7	10	24	20	44	76	71	73
Eskoriatza	2.062	2.018	4.080	33	35	68	114	79	193	32	23	55	36	36	72	182	138	320	88	68	78
Ezkio-Itsaso	317	296	613	7	4	11	22	8	30	2	2	4	3	5	8	27	15	42	85	51	69
Gabiria	258	229	487	7	2	9	15	7	22	2	4	6	2	7	9	19	18	37	74	79	76
Gaintza	71	50	121	3	0	3	3	2	5	2	1	3	1	1	2	6	4	10	85	80	83
Gatzelu	92	68	160	2	2	4	11	3	14	1	2	3	1	1	2	13	6	19	141	88	119
Getaria	1.431	1.387	2.818	14	16	30	62	41	103	24	16	40	15	17	32	101	74	175	71	53	62
Hernani	9.623	10.089	19.712	245	165	410	549	435	984	166	148	314	129	194	323	844	777	1.621	88	77	82
Hernialde	164	157	321	2	4	6	9	1	10	3	0	3	2	0	2	14	1	15	85	6	47
Hondarribia	8.439	8.511	16.950	103	77	180	281	203	484	99	73	172	99	80	179	479	356	835	57	42	49
Ibarra	2.108	2.129	4.237	44	36	80	142	86	228	42	30	72	27	33	60	211	149	360	100	70	85
Idiazabal	1.153	1.151	2.304	13	9	22	65	44	109	19	7	26	25	11	36	109	62	171	95	54	74
Ikaztegieta	250	237	487	2	5	7	18	12	30	10	5	15	8	6	14	36	23	59	144	97	121
Irún	30.109	31.499	61.608	573	435	1.008	1.450	911	2.361	384	329	713	335	346	681	2.169	1.586	3.755	72	50	61
Irura	930	855	1.785	14	6	20	31	27	58	13	5	18	12	6	18	56	38	94	60	44	53
Itsasondo	328	330	658	7	9	16	12	7	19	6	4	10	3	5	8	21	16	37	64	48	56
Larraul	135	110	245	0	0	0	1	5	6	3	1	4	2	1	3	6	7	13	44	64	53
Lasarte-Oria	8.861	9.291	18.152	194	159	353	486	369	855	157	147	304	121	150	271	764	666	1.430	86	72	79
Lazkao	2.795	2.744	5.539	54	56	110	190	111	301	50	45	95	37	48	85	277	204	481	99	74	87
Leaburu	190	174	364	7	2	9	12	12	24	3	1	4	4	4	8	19	17	36	100	98	99
Legazpi	4.321	4.164	8.485	140	112	252	374	268	642	104	87	191	100	118	218	578	473	1.051	134	114	124
Legorreta	722	721	1.443	19	5	24	41	29	70	10	8	18	14	13	27	65	50	115	90	69	80
Leintz-Gatzaga	127	108	235	2	2	4	3	5	8	1	0	1	0	0	4	5	9	31	46	38	38
Lezo	2.956	3.004	5.960	75	59	134	156	126	282	48	22	70	31	28	59	235	176	411	79	59	69
Lizartza	316	286	602	7	4	11	20	5	25	5	1	6	3	4	7	28	10	38	89	35	63
Mendaro	1.032	999	2.031	14	8	22	39	29	68	11	14	25	12	24	36	62	67	129	60	67	64
Mutiloa	140	116	256	2	0	2	10	6	16	2	5	7	2	4	6	14	15	29	100	129	113
Mutriku	2.682	2.647	5.329	36	36	72	117	96	213	29	28	57	51	50	101	197	174	371	73	66	70
Oiartzun	5.018	5.157	10.175	83	66	149	217	150	367	59	64	123	51	62	113	327	276	603	65	54	59
Olaberria	481	460	941	15	9	24	34	12	46	14	3	17	8	4	12	56	19	75	116	41	80
Oñati	5.618	5.730	11.348	84	85	169	284	273	557	78	94	172	105	127	232	467	494	961	83	86	85
Ordizia	4.921	4.954	9.875	97	90	187	274	204	478	64	76	140	93	63	156	431	343	774	88	69	78
Orendain	105	95	200	4	1	5	4	1	5	0	0	0	1	2	3	5	3	8	48	32	40
Orexa	67	58	125	1	0	1	3	2	5	0	0	0	0	1	1	3	3	6	45	52	48
Orio	2.948	2.903	5.851	61	35	96</															

T 2.1.2.4.-12/31an baloratutako pertsonak azpirlurraldearen arabera / Personas valoradas a 31/12 según subteritorio

2016: Desgaitasuna / Discapacidad																						
Azpirlurraldea Subteritorio	Populazioa G Población H	Populazioa E Población M	Populazioa T Población T	<33			33-64			65-74			>=75			>=33			Tasa >=33/ (Populazio/Pobl.) [1.000]			
				G/H	E/M	Guztira Total	G/H	E/M	Guztira Total	G/H	E/M	Guztira Total	G/H	E/M	Guztira Total	Gizonak Hombres	Emaku meak Mujeres	Guztira Total	G/H	E/M	Guztira Total	
Bidasoa	38.548	40.010	78.558	676	512	1.188	1.731	1.114	2.845	483	402	885	434	426	860	2.648	1.942	4.590	69	49	58	
Buruntzaldea	34.998	35.803	70.801	768	563	1.331	1.891	1.486	3.377	603	490	1.093	486	603	1.089	2.980	2.579	5.559	85	72	79	
Debabarrena	27.497	28.261	55.758	432	361	793	1.330	983	2.313	427	358	785	464	544	1.008	2.221	1.885	4.106	81	67	74	
Debagoiena	31.157	31.518	62.675	539	516	1.055	1.756	1.511	3.267	528	522	1.050	639	784	1.423	2.923	2.817	5.740	94	89	92	
Donostia	87.553	98.511	186.064	1.260	1.195	2.455	3.304	2.978	6.282	1.451	1.211	2.662	1.301	1.470	2.771	6.056	5.659	11.715	69	57	63	
Goierri	35.023	34.581	69.604	785	617	1.402	2.227	1.542	3.769	587	500	1.087	605	651	1.256	3.419	2.693	6.112	98	78	88	
Oarsoaldea	34.916	36.807	71.723	882	702	1.584	2.005	1.515	3.520	628	469	1.097	459	564	1.023	3.092	2.548	5.640	89	69	79	
Tolosaldea	23.748	23.702	47.450	504	337	841	1.397	893	2.290	417	310	727	325	366	691	2.139	1.569	3.708	90	66	78	
Urola Kosta	37.558	37.641	75.199	595	389	984	1.662	1.135	2.797	525	383	908	506	591	1.097	2.693	2.109	4.802	72	56	64	
Gipuzkoa	350.998	366.834	717.832	6.441	5.192	11.633	17.303	13.157	30.460	5.649	4.645	10.294	5.219	5.999	11.218	28.171	23.801	51.972	80	65	72	

T 2.1.3.1.-Urtean egindako balorazioak udalerraren arabera / Valoraciones efectuadas en el año según municipio

2016: RAI									
Udalerría Municipio	Populazioa G Población H >=65	Populazioa E Población M >=65	Populazioa T Población T >=65	Gizonak Hombres	Emakumeak Mujeres	Guztira Total	Tasa / (Populazio/Pobl.) [1.000]		
							G/H	E/M	Guztira Total
Abaltzisketa	29	28	57	0	1	1	0	36	18
Aduna	36	31	67	2	0	2	56	0	30
Aia	178	169	347	5	2	7	28	12	20
Aizarnazabal	48	47	95	1	1	2	21	21	21
Albiztur	40	30	70	3	3	6	75	100	86
Alegia	162	185	347	7	3	10	43	16	29
Alkiza	27	24	51	0	1	1	0	42	20
Altzaga	17	13	30	0	0	0	0	0	0
Altzo	28	24	52	1	0	1	36	0	19
Amezketeta	106	98	204	2	1	3	19	10	15
Andoain	1.397	1.789	3.186	27	40	67	19	22	21
Anoeta	141	157	298	5	2	7	35	13	23
Antzuola	190	227	417	5	13	18	26	57	43
Arama	25	21	46	0	0	0	0	0	0
Aretxabaleta	648	792	1.440	9	17	26	14	21	18
Arrasate	2.254	2.964	5.218	93	153	246	41	52	47
Asteasu	118	124	242	0	1	1	0	8	4
Astigarraga	309	354	663	6	8	14	19	23	21
Ataun	189	185	374	2	2	4	11	11	11
Azkoitia	956	1.250	2.206	24	43	67	25	34	30
Azpeitia	1.355	1.584	2.939	47	68	115	35	43	39
Baliarrain	9	10	19	0	0	0	0	0	0
Beasain	1.156	1.452	2.608	28	42	70	24	29	27
Beizama	17	9	26	0	0	0	0	0	0
Belauntza	29	23	52	0	0	0	0	0	0
Berastegi	87	98	185	4	3	7	46	31	38
Bergara	1.460	1.902	3.362	66	115	181	45	60	54
Berrobi	46	51	97	0	0	0	0	0	0
Bidania-Goiatz	46	37	83	2	1	3	43	27	36
Deba	546	606	1.152	33	48	81	60	79	70
Donostia	16.896	25.656	42.552	508	1.009	1.517	30	39	36
Eibar	2.836	3.883	6.719	111	227	338	39	58	50
Elduain	18	29	47	0	1	1	0	34	21
Elgeta	87	116	203	2	7	9	23	60	44
Elgoibar	1.107	1.419	2.526	43	104	147	39	73	58
Errenteria	3.808	5.176	8.984	131	216	347	34	42	39
Errezil	53	51	104	2	3	5	38	59	48
Eskoriatza	383	442	825	9	18	27	23	41	33
Ezkio-Itsaso	62	68	130	3	4	7	48	59	54
Gabiria	49	54	103	2	0	2	41	0	19
Gaintza	19	9	28	0	0	0	0	0	0
Gaztelu	21	9	30	0	0	0	0	0	0
Getaria	229	298	527	1	9	10	4	30	19
Hernani	1.649	2.264	3.913	99	191	290	60	84	74
Hernalde	35	24	59	2	0	2	57	0	34
Hondarribia	1.557	1.958	3.515	29	43	72	19	22	20
Ibarra	416	508	924	5	13	18	12	26	19
Idiazabal	226	257	483	4	7	11	18	27	23
Ikaztegieta	46	39	85	0	2	2	0	51	24
Irun	5.366	7.374	12.740	115	163	278	21	22	22
Irura	77	100	177	0	4	4	0	40	23
Itsasondo	52	73	125	1	3	4	19	41	32
Larraul	15	10	25	0	0	0	0	0	0
Lasarte-Oria	1.904	2.357	4.261	47	58	105	25	25	25
Lazkao	447	567	1.014	14	22	36	31	39	36
Leaburu	36	38	74	0	1	1	0	26	14
Legazpi	927	1.154	2.081	29	43	72	31	37	35
Legorreta	149	169	318	1	12	13	7	71	41
Leintz-Gatzaga	23	22	45	0	0	0	0	0	0
Lezo	424	538	962	10	15	25	24	28	26
Lizartza	63	61	124	4	1	5	63	16	40
Mendaro	164	183	347	3	1	4	18	5	12
Mutiloa	23	24	47	0	1	1	0	42	21
Mutriku	444	582	1.026	3	21	24	7	36	23
Oiartzun	851	1.013	1.864	20	19	39	24	19	21
Olaberria	129	152	281	1	2	3	8	13	11
Oñati	1.113	1.415	2.528	28	44	72	25	31	28
Ordizia	840	1.138	1.978	28	49	77	33	43	39
Orendain	20	17	37	1	0	1	50	0	27
Orexa	11	10	21	0	1	1	0	100	48
Orio	444	499	943	16	30	46	36	60	49
Ormaiztegui	120	132	252	5	2	7	42	15	28
Pasaia	1.392	2.242	3.634	54	86	140	39	38	39
Segura	129	148	277	1	4	5	8	27	18
Soraluze	373	527	900	7	31	38	19	59	42
Tolosa	1.700	2.436	4.136	35	90	125	21	37	30
Urnietta	430	524	954	10	21	31	23	40	32
Urretxu	623	798	1.421	9	27	36	14	34	25
Usurbil	499	573	1.072	16	15	31	32	26	29
Villabona	519	600	1.119	10	13	23	19	22	21
Zaldibia	158	155	313	3	5	8	19	32	26
Zarautz	1.947	2.510	4.457	58	79	137	30	31	31
Zegama	123	169	292	4	5	9	33	30	31
Zerain	29	28	57	0	1	1	0	36	18
Zestoa	319	376	695	21	24	45	66	64	65
Zizurkil	281	320	601	6	8	14	21	25	23
Zumaia	774	956	1.730	29	50	79	37	52	46
Zumarraga	980	1.381	2.361	45	83	128	46	60	54
Gipuzkoa	65.064	87.915	152.979	1.957	3.456	5.413	30	39	35

T 2.1.3.2.-Urtean egindako balorazioak azpilurraldearen arabera / Valoraciones efectuadas en el año según subteritorio

2016: RAI									
Azpilurraldea Subteritorio	Populazioa G Población H >=65	Populazioa E Población M >=65	Populazioa T Población T >=65	Gizonak Hombres	Emakumeak Mujeres	Guztira Total	Tasa /(Populazio/Pobl.) [1.000]		
							G/H	E/M	Guztira Total
Bidasoa	6.923	9.332	16.255	144	206	350	21	22	22
Buruntzaldea	6.188	7.861	14.049	205	333	538	33	42	38
Debabarrena	5.470	7.200	12.670	200	432	632	37	60	50
Debagoiena	6.158	7.880	14.038	212	367	579	34	47	41
Donostia	16.896	25.656	42.552	508	1.009	1.517	30	39	36
Goierri	6.472	8.147	14.619	180	314	494	28	39	34
Oarsoaldea	6.475	8.969	15.444	215	336	551	33	37	36
Tolosaldea	4.162	5.121	9.283	89	150	239	21	29	26
Urola Kosta	6.320	7.749	14.069	204	309	513	32	40	36
Gipuzkoa	65.064	87.915	152.979	1.957	3.456	5.413	30	39	35

T 2.1.3.3.-12/31an baloratutako pertsonak udalerraren arabera / Personas valoradas a 31/12 según municipio

2016: RAI										
Udalerría Municipio	Populazioa G Población H >=65	Populazioa E Población M >=65	Populazioa T Población T >=65	Gizonak Hombres	Emakumeak Mujeres	Gutzira Total	Tasa / (Populazio/Pobl.) [1.000]			
							G/H	E/M	Gutzira Total	
Abaltzisketa	29	28	57	0	2	2	0	71	35	
Aduna	36	31	67	3	1	4	83	32	60	
Aia	178	169	347	13	11	24	73	65	69	
Aizarnazabal	48	47	95	5	6	11	104	128	116	
Albiztur	40	30	70	5	7	12	125	233	171	
Alegia	162	185	347	7	19	26	43	103	75	
Alkiza	27	24	51	1	1	2	37	42	39	
Altzaga	17	13	30	0	0	0	0	0	0	
Altzo	28	24	52	0	1	1	0	42	19	
Amezketeta	106	98	204	10	7	17	94	71	83	
Andoain	1.397	1.789	3.186	56	149	205	40	83	64	
Anoeta	141	157	298	7	6	13	50	38	44	
Antzuola	190	227	417	8	31	39	42	137	94	
Arama	25	21	46	2	1	3	80	48	65	
Aretxabaleta	648	792	1.440	35	54	89	54	68	62	
Arrasate	2.254	2.964	5.218	197	379	576	87	128	110	
Asteasu	118	124	242	0	10	10	0	81	41	
Astigarraga	309	354	663	26	29	55	84	82	83	
Ataun	189	185	374	9	8	17	48	43	45	
Azkoitia	956	1.250	2.206	53	92	145	55	74	66	
Azpeitia	1.355	1.584	2.939	98	206	304	72	130	103	
Baliarrain	9	10	19	0	1	1	0	100	53	
Beasain	1.156	1.452	2.608	43	123	166	37	85	64	
Beizama	17	9	26	1	1	2	59	111	77	
Belauntza	29	23	52	2	0	2	69	0	38	
Berastegi	87	98	185	5	7	12	57	71	65	
Bergara	1.460	1.902	3.362	119	277	396	82	146	118	
Berrobi	46	51	97	0	5	5	0	98	52	
Bidania-Goiatz	46	37	83	10	5	15	217	135	181	
Deba	546	606	1.152	52	81	133	95	134	115	
Donostia	16.896	25.656	42.552	1.127	2.828	3.955	67	110	93	
Eibar	2.836	3.883	6.719	228	525	753	80	135	112	
Elduain	18	29	47	0	3	3	0	103	64	
Elgeta	87	116	203	8	12	20	92	103	99	
Elgoibar	1.107	1.419	2.526	83	196	279	75	138	110	
Errenteria	3.808	5.176	8.984	278	625	903	73	121	101	
Errezil	53	51	104	5	6	11	94	118	106	
Eskoriatza	383	442	825	21	44	65	55	100	79	
Ezkio-Itsaso	62	68	130	6	6	12	97	88	92	
Gabiria	49	54	103	3	0	3	61	0	29	
Gaintza	19	9	28	1	0	1	53	0	36	
Gatzelu	21	9	30	0	0	0	0	0	0	
Getaria	229	298	527	12	18	30	52	60	57	
Hernani	1.649	2.264	3.913	235	553	788	143	244	201	
Hernialde	35	24	59	4	0	4	114	0	68	
Hondarribia	1.557	1.958	3.515	58	143	201	37	73	57	
Ibarra	416	508	924	15	30	45	36	59	49	
Idiazabal	226	257	483	7	22	29	31	86	60	
Ikaztegieta	46	39	85	1	1	2	22	26	24	
Irun	5.366	7.374	12.740	227	536	763	42	73	60	
Irura	77	100	177	5	7	12	65	70	68	
Itsasondo	52	73	125	1	5	6	19	68	48	
Larraul	15	10	25	0	0	0	0	0	0	
Lasarte-Oria	1.904	2.357	4.261	88	192	280	46	81	66	
Lazkao	447	567	1.014	38	77	115	85	136	113	
Leaburu	36	38	74	0	4	4	0	105	54	
Legazpi	927	1.154	2.081	90	161	251	97	140	121	
Legorreta	149	169	318	7	15	22	47	89	69	
Leintz-Gatzaga	23	22	45	2	3	5	87	136	111	
Lezo	424	538	962	29	60	89	68	112	93	
Lizartza	63	61	124	3	1	4	48	16	32	
Mendaro	164	183	347	7	17	24	43	93	69	
Mutiloa	23	24	47	2	3	5	87	125	106	
Mutriku	444	582	1.026	27	47	74	61	81	72	
Oiartzun	851	1.013	1.864	42	82	124	49	81	67	
Olaberria	129	152	281	4	9	13	31	59	46	
Oñati	1.113	1.415	2.528	65	140	205	58	99	81	
Ordizia	840	1.138	1.978	55	130	185	65	114	94	
Orendain	20	17	37	4	2	6	200	118	162	
Orexa	11	10	21	2	1	3	182	100	143	
Orio	444	499	943	33	74	107	74	148	113	
Ormaiztegi	120	132	252	9	9	18	75	68	71	
Pasaia	1.392	2.242	3.634	128	301	429	92	134	118	
Segura	129	148	277	16	20	36	124	135	130	
Soraluze	373	527	900	26	62	88	70	118	98	
Tolosa	1.700	2.436	4.136	98	247	345	58	101	83	
Urnietta	430	524	954	39	74	113	91	141	118	
Urretxu	623	798	1.421	16	76	92	26	95	65	
Usurbil	499	573	1.072	34	48	82	68	84	76	
Villabona	519	600	1.119	24	34	58	46	57	52	
Zaldibia	158	155	313	9	16	25	57	103	80	
Zarautz	1.947	2.510	4.457	114	226	340	59	90	76	
Zegama	123	169	292	15	21	36	122	124	123	
Zerain	29	28	57	1	2	3	34	71	53	
Zestoa	319	376	695	41	64	105	129	170	151	
Zizurkil	281	320	601	17	28	45	60	88	75	
Zumaia	774	956	1.730	57	127	184	74	133	106	
Zumarraga	980	1.381	2.361	101	212	313	103	154	133	
Gipuzkoa	65.064	87.915	152.979	4.335	9.665	14.000	67	110	92	

T 2.1.3.4.-12/31an baloratutako pertsonak azpilurraldearen arabera / Personas valoradas a 31/12 según subteritorio

2016: RAI										
Azpilurraldea Subteritorio	Populazioa G Población H >=65	Populazioa E Población M >=65	Populazioa T Población T >=65	Gizonak Hombres	Emakumeak Mujeres	Guztira Total	Tasa / (Populazio/Pobl.) [1.000]			
							G/H	E/M	Guztira Total	
Bidasoa	6.923	9.332	16.255	285	679	964	41	73	59	
Buruntzaldea	6.188	7.861	14.049	478	1.045	1.523	77	133	108	
Debarrena	5.470	7.200	12.670	423	928	1.351	77	129	107	
Debagoiena	6.158	7.880	14.038	455	940	1.395	74	119	99	
Donostia	16.896	25.656	42.552	1.127	2.828	3.955	67	110	93	
Goierrri	6.472	8.147	14.619	435	916	1.351	67	112	92	
Oarsoaldea	6.475	8.969	15.444	477	1.068	1.545	74	119	100	
Tolosaldea	4.162	5.121	9.283	223	430	653	54	84	70	
Urola Kosta	6.320	7.749	14.069	432	831	1.263	68	107	90	
Gipuzkoa	65.064	87.915	152.979	4.335	9.665	14.000	67	110	92	

2.2.- Zerbitzu edo eguneko zentroak

2.2.1.- Mendekotasun egoeran dauden adinekoentzako eguneko zerbitzua edo zentroa

2.2.1.1.- Mendekotasun egoeran dauden adinekoentzako eguneko zerbitzua edo zentroa

- T 2.2.1.1.1.A.- Zentroen eta plazen zerrenda. Lan egunak
- T 2.2.1.1.1.B.- Zentroen eta plazen zerrenda. Jaiak eta asteburuak
- T 2.2.1.1.2.A.- Arreta datuak zentroka. Lan egunak
- T 2.2.1.1.2.B.- Arreta datuak zentroka. Jaiak eta asteburuak
- T 2.2.1.1.3.- Eskaintza eta arreta zentroaren udalerrriaren arabera
- T 2.2.1.1.4.- Eskaintza eta arreta zentroaren azpilurraldearen arabera
- T 2.2.1.1.5.- Eskaintza eta arreta zentroaren eremuaren arabera
- T 2.2.1.1.6.- Arreta erabiltzailearen udalerrriaren arabera
- T 2.2.1.1.7.- Arreta erabiltzailearen azpilurraldearen arabera
- T 2.2.1.1.8.- Arreta erabiltzailearen eremuaren arabera
- T 2.2.1.1.9.- Arreta erabiltzaile eta zentroaren azpilurraldearen arabera
- T 2.2.1.1.10.- Arreta erabiltzaile eta zentroaren eremuren arabera

2.2.- Servicios o centros de día

2.2.1.- Servicio o centro de día para atender necesidades derivadas de limitaciones en la autonomía

2.2.1.1.- Servicio o centro de día para personas mayores en situación de dependencia

- T 2.2.1.1.1.A.- Relación de plazas y de centros. Días laborales
- T 2.2.1.1.1.B.- Relación de plazas y centros. Fiestas y fin de semana
- T 2.2.2.1.1.A.- Datos de atención por centros. Días laborales
- T 2.2.2.1.1.B.- Datos de atención por centros. Fiestas y fin de semana
- T 2.2.1.1.3.- Oferta y atención por municipio del centro
- T 2.2.1.1.4.- Oferta y atención por subteritorio del centro
- T 2.2.1.1.5.- Oferta y atención por área del centro
- T 2.2.1.1.6.- Atención por municipio de la persona usuaria
- T 2.2.1.1.7.- Atención por subteritorio de la persona usuaria
- T 2.2.1.1.8.- Atención por área de la persona usuaria
- T 2.2.1.1.9.- Atención por subteritorio de la persona usuaria y del centro
- T 2.2.1.1.10.- Atención por área de la persona usuaria y del centro

T 2.2.1.1.1.A.- Zentroen eta plazen zerrenda. Lan egunak / Relación de plazas y de centros. Días laborales

2016: Adinekoentzako eguneko zentroak / Centros de día para personas mayores															
Eskualdea Comarca	Eremua Área	Udalerría Municipio	Izena Nombre	Tit.	E. Kudeatzaile Ent. Gestora	Tipo Mota	Baimendutakoak Autorizadas			Hitzartutakoak Concertadas					
							31/12 2015	Aldea Var.	31/12 2016	31/12 2015	Aldea Var.	31/12 2016	Plz. E. Plz. D	U. Plz. B. Plz. A. E	
Bidasoa	Bidasoalde	Irun	Hondarribia	Gibeleta	L	Gibeleta S.A.	H/C	37		37	28	28	6.916	18,9	
			Ama Xantalen	M	Irungo Udala	H/C	15		15	15	15	3.705	10,1		
			Servicios Bidasoa	L	Serv. Bidasoa Tercera Edad	H/C	18		18	11	11	2.717	7,4		
			Anaka	L	Caser	H/C	60		60	36	36	8.892	24,3		
			Artia	L	C Dia Artia, S.L.	H/C	23		23	18	18	4.446	12,1		
Debabarrena	Deba Kosta	Deba	Deba	Eguneko Zentroa	M	Debako Udala	H/C	20		20	20	4.940	13,5		
			Elgoibar	Eguneko Zentroa	M	Elgoibarko Udala	H/C	20		20	20	4.940	13,5		
			Mendaro	Santakruzkoa	M	Mendaroko Udala	H/C	15		15	15	3.705	10,1		
	Deba Erdia		Eibar	Egogain	F	Diputacion Foral de Gipuzkoa	P	30		30	28	6.916	18,9		
			Soraluze	Eguneko Zentroa	F	Aita Menni	P		20	20	12	12	240	0,7	
Debagoiena		Leintz ibarra	Eskoriatza	Eguneko zentroa	G	Aita Menni	H/C	15		15	15	15	3.705	10,1	
			Arrasate	Aita Menni	G	Aita Menni	H/C	40		40	37	37	9.139	25,0	
			Oñati	Eguneko zentroa	M	Oñatiko Udala	H/C	30		30	25	3	28	6.607	18,1
			Antzuola	Torresoroa	M	Antzuolako Udala	H/C	19		19	19	19	4.693	12,8	
			Bergaralde	Elgeta	M	Elgetako Udala	H/C	7		7	7	7	1.729	4,7	
			Bergara	Eguneko zentroa	F	Aita Menni	P	25		25	25	25	6.175	16,9	
			Las Mercedes	F	Hurkoa	P	62		62	60	60	14.820	40,5		
			Bermingham	G	Matia	H/C	40		40	40	40	9.880	27,0		
			Berio	F	Biharko	P	30		30	15	6	21	4.065	11,1	
			Julian Rezola	G	Matia	H/C	27		27	25	25	25	6.175	16,9	
Donostia	Donostia		Aldakonea	F	Biharko	P	30		30	30	30	7.410	20,2		
			Villa Sacramento	L	Quavitae (Villa Sacramento)	H/C	30		30	30	30	7.410	20,2		
			Zorroaga	G	F. Zorroaga	H/C	50		50	50	50	12.350	33,7		
			Amara	L	Gerontologico de Renteria	H/C	30		30	25	25	6.175	16,9		
			Berra	L	Quavitae- Berra	H/C	40		40	24	6	30	6.288	17,2	
			Lamorous	L	Gerozerlan S.L.	H/C	40		40	35	35	8.645	23,6		
			Elizaran	F	Matia	P	20		20	20	20	4.940	13,5		
			La Paz	G	Concepcion	H/C	30		30	30	30	7.410	20,2		
			Lezo	Eguneko zentroa	F	Biharko	P	20		20	15	15	3.705	10,1	
			Oiartzun	Aiton-Etxe	L	Aiton Etxe	H/C	40		40	33	33	8.151	22,3	
Donostialdea	Oarsoalde		San Pedro	M	Pasaia	H/C	15		15	15	15	3.705	10,1		
			El Paseo	L	El Paseo S.L.	H/C	21		21	19	19	4.693	12,8		
			San Markosene	L	Gerontologico de Renteria	H/C	25	5	30	25	3	28	6.418	17,5	
			Olibet	F	Biharko	P	30		30	30	30	7.410	20,2		
			Eguneko zentroa	L	Errenteria Eguneko Zentroa	H/C	40		40	27	3	30	6.912	18,9	
Buruntzaldea			Andoain	Pakeleku	M	Andoaingo Udala	H/C	33		33	22	22	5.434	14,8	
			Hernani	Sta Mª Magdalena	M	Patron. Mpal Salud y B. Social	H/C	60		60	60	60	14.820	40,5	
			Urnieta	Eguneko zentroa	F	Biharko	P	40		40	15	15	3.705	10,1	
			Usurbil	Puntapax	M	Usurbilgo Udala	H/C	12	6	18	12	6	18	3.696	10,1
			Lasarte-Oria	Atsobakar	M	Lasarte Oriako Udala	H/C	25		25	15	10	25	5.365	14,7
			Astigarraga	Eguneko zentroa	F	Biharko	P	22		22	15	15	3.705	10,1	
			Beasain	Loinatz	M	Beasaingo Udala	H/C	18		18	18	18	4.446	12,1	
			Eguneko Zentroa	F	Biharko	P	19		19	18	18	4.446	12,1		
			Zegama	Eguneko zentroa	M	Zegamako Udala	H/C	10		10	8	8	1.976	5,4	
			Goierri	Oria Garaia		Idiazabal	Pilarenea	M	Idiazabalgo Udala	H/C	20		20	16	16
Lazkao	Sanitas R. Txindoki	F				Sanitas Residencial	P	20		20	20	20	4.940	13,5	
Ordizia	Eguneko zentroa	M				Ordiziako Udala	H/C	20		20	20	20	4.940	13,5	
Legazpi	Eguneko zentroa	M				Legazpiko Udala	H/C	24		24	24	24	5.928	16,2	
Urretxu	Santa Bárbara	M				Urretxuko Udala	H/C	32		32	32	32	7.904	21,6	
Zumarraga	Argixao	F				Gerozerlan S.L.	P	30		30	30	30	7.410	20,2	
Bidania-Goiatz	Eguneko zentroa	M				Saiaz Gizarte Zerbitzu Mank.	H/C	12		12	12	12	2.964	8,1	
Zizurkil	Fraisoro	G				Matia	H/C	20		20	20	20	4.940	13,5	
Tolosalde	Tolosalde	Tolosa				Madre Maria Josefa	G	Religiosas Siervas De Jesus	H/C	40		40	40	9.880	27,0
Uzturre	L	San Cosme Y San Damian S.L.				H/C	40		40	25	25	6.175	16,9		
Urola Garaia			Villabona	Santiago	F	Villabonako Udala	P	4		4	4	4	988	2,7	
			Getaria	Eguneko Zentroa	F	Biharko	P	20		20	10	10	2.470	6,7	
			Orio	Eguneko Zentroa	F	Biharko	P	28		28	25	25	6.175	16,9	
			Zarautz	Maria Etxetxiki	M	Zarautzko Udala	H/C	50		50	44	44	10.868	29,7	
			Zumaia	Branka	M	Zumaiaiko Udala	H/C	20		20	20	20	4.940	13,5	
			Azkoitia	San Jose	F	Residencia San Jose	P	20		20	20	20	4.940	13,5	
			Azpeitia	Bistaeder	M	Biharko	H/C	40		40	36	36	8.892	24,3	
			Zestoa	San Juan	M	Zestoako Udala	H/C	15		15	15	15	3.705	10,1	
			Errezil	Eguneko Zentroa	M	Saiaz Gizarte Zerbitzu Mank.	H/C	8		8	8	8	1.976	5,4	
			Gipuzkoa							1.696	31	1.727	1.471	49	1.520

T 2.2.1.1.1.B.- Zentroen eta plazen zerrenda. Jaiak eta asteburuak / Relación de plazas y centros. Festivos y fin de semana

2016: Adinekoentzako eguneko zentroak / Centros de día para personas mayores																
Eskualdea Comarca	Eremua Área	Udalerrria Municipio	Izena Nombre	Tit.	E. Kudeatzaile Ent. Gestora	Tipo Mota	Baimendutakoak Autorizadas			Hitzartutakoak Concertadas						
							31/12 2015	Aldea Var.	31/12 2016	31/12 2015	Aldea Var.	31/12 2016	Plz. E. Plz. D	U. Plz. B. Plz. A. E		
Bidasoa	Bidasoaldea	Hondarribia	Gibeleta	L	Gibeleta S.A.	H/C	37		37	22		22	2.618	7,2		
			Ama Xantalen	M	Irungo Udala	H/C	15		15	15		15	1.785	4,9		
		Irun	Anaka	L	Caser	H/C	60		60	24		24	2.856	7,8		
Debabarrena	Debaerria	Eibar	Artia	L	C Dia Artia, S.L.	H/C	23		23	15		15	1.785	4,9		
		Leintz Ibarra	Egogain	F	Diputacion Foral de Gipuzkoa	P	30		30	28		28	3.332	9,1		
Debagoiena	Bergaraldea	Arrasate	Aita Menni	G	Aita Menni	H/C	40		40	12		12	1.428	3,9		
		Bergara	Eguneko zentroa	F	Aita Menni	P	25		25	25		25	2.975	8,1		
Donostialdea	Donostia	Donostia	Las Mercedes	F	Hurkoa	P	62		62	40		40	4.760	13,0		
			Julian Rezola	G	Matia	H/C	27		27	12		12	1.428	3,9		
			Villa Sacramento	L	Quavitae (Villa Sacramento)	H/C	30		30	30		30	3.570	9,8		
			Amara	L	Gerontologico de Renteria	H/C	30		30		6	6	372	1,0		
			Berra	L	Quavitae- Berra	H/C	40		40	14		14	1.666	4,6		
			La Paz	G	Misioneras Inmaculada	H/C	30		30	18		18	2.142	5,9		
	Oiarzun	Oarsoaldea	Aiton-Etxe	L	Aiton Etxe	H/C	40		40	8		6	14	1.324	3,6	
			Pasaia	El Paseo	L	El Paseo S.L.	H/C	21		21	10		10	1.190	3,3	
	Buruntzaldea	Buruntzaldea	Errenteria	San Markosene	L	Gerontologico de Renteria	H/C	25	5	30	12		12	1.428	3,9	
				Olibet	F	Biharko	P	30		30	20		20	2.380	6,5	
				Andoain	Pakeleku	M	Andoaingo Udala	H/C	33		33	10		10	1.190	3,3
				Hernani	Sta Mª Magdalena	M	Patronato Mpal Salud y B. Social	M	60		60	30		30	3.570	9,8
Usurbil				Puntapax	M	Usurbilgo Udala	H/C	12	6	18	6		6	714	2,0	
Lasarte-Oria				Atsobakar	M	Lasarte Oriako Udala	H/C	25		25	10		10	1.190	3,3	
Oria Garaia	Oria Garaia	Idiazabal	Beasain	Loinatz	M	Beasaingo Udala	H/C	18		18	12		12	1.428	3,9	
			Idiazabal	Pilarenea	M	Idiazabalgo Udala	H/C	20		20	16		16	1.904	5,2	
Goierri	Urola Garaia	Urola Garaia	Ordizia	Eguneko zentroa	M	Ordiziako Udala	H/C	20		20	9		9	1.071	2,9	
			Legazpi	Eguneko zentroa	M	Legazpiko Udala	H/C	24		24	12		12	1.428	3,9	
			Urrretxu	Santa Bárbara	M	Urrretxuko Udala	H/C	32		32	30		30	3.570	9,8	
Tolosaldea	Tolosaldea	Tolosaldea	Zumarraga	Argixao	F	Gerozerlan S.L.	P	30		30	25		25	2.975	8,1	
			Zizurkil	Fraisoro	G	Matia	H/C	20		20	12		12	1.428	3,9	
			Tolosa	Uzturre	L	San Cosme Y San Damian S.L.	H/C	40		40	25		25	2.975	8,1	
			Orio	Eguneko Zentroa	F	Biharko	P	28		28	12		12	1.428	3,9	
Urola Kostaldea	Urola Kostaldea	Urola Kostaldea	Zarautz	Maria Etxetxiki	M	Zarautzko Udala	H/C	50		50	29		29	3.451	9,4	
			Zumaia	Branka	M	Zumaiaiko Udala	H/C	20		20	12		12	1.428	3,9	
Urola Kosta	Urola Kosta	Urola Kosta	Azkoitia	San Jose	F	Residencia San Jose	P	20		20	12		12	1.428	3,9	
			Iraurgi	Azpeitia	M	Biharko	H/C	40		40	24		24	2.856	7,8	
			Zestoa	San Juan	M	Zestoako Udala	H/C	15		15	6		6	714	2,0	
Gipuzkoa							1.072	11	1.083	597	12	609	71.787	196,1		
Adin nagusiko eguneko zentruak guztira / Total centros de día para personas mayores							1.696	31	1.727	1.471	49	1.520	439.394	1.200,5		

Tit: Titularitatea/titularidad: (E: entitate publiko forala/ entidad pública foral; M: entitate publiko municipal/entidad pública municipal; G: lukrorik gabeko entitate pribatua/entidad privada sin ánimo de lucro; L: merkatal elkarte pribatua/sociedad mercantil privada); **Tipo/mota (H/C: Hitzartua/Concertado; EH/NC: No concertado; P: Propioa); Plz. E. /Plz. D: Plazak x egunak / Plazas x días; U. Plz. B./Plz. A. E.: Urteko plaza baliokideak / Plazas anuales equivalentes.**

T 2.2.1.1.2.A.- Arreta datuak zentroka. Lan egunak / Datos de atención por centros. Días laborales

2016: Adinekoentzako eguneko zentroak / Centros de día para personas mayores										
Udalerría Municipio	Izena Nombre	Egonaldiak Estancias						Okupazioa Ocupación		Rotazioa Rotación
		31/12 2015	Altak	Bajak	31/12 2016	Egld. E. Estn. D	U. Egld. B. Estn. A. E	31/12 2016	UT/TA	
Hondarribia	Gibeleta	28	19	19	28	6.913	18,9	100,0%	100,0%	1,68
	Ama Xantalen	15	9	9	15	3.613	9,9	100,0%	97,5%	1,60
Irun	Servicios Bidasoa	10	11	12	9	2.400	6,6	81,8%	88,3%	1,91
	Anaka	26	18	22	22	6.458	17,6	61,1%	72,6%	1,22
	Artia	18	37	37	18	4.446	12,1	100,0%	100,0%	3,06
Deba	Eguneko Zentroa	19	7	8	18	4.562	12,5	90,0%	92,3%	1,30
Elgoibar	Eguneko Zentroa	17	18	16	19	4.596	12,6	95,0%	93,0%	1,75
Mendaro	Santakruzkoa	15	4	6	13	3.379	9,2	86,7%	91,2%	1,27
Eibar	Egogain	28	13	14	28	6.879	18,8	100,0%	99,5%	1,46
Soraluze	Eguneko Zentroa		10	1	9	157	0,4	75,0%	65,4%	0,83
Eskoriatza	Eguneko zentroa	14	3	2	15	3.693	10,1	100,0%	99,7%	1,13
Arrasate	Aita Menni	37	16	16	37	9.112	24,9	100,0%	99,7%	1,43
Oñati	Eguneko zentroa	24	12	10	26	6.001	16,4	92,9%	90,8%	1,29
Antzuola	Torresoroa	17	8	7	18	4.092	11,2	94,7%	87,2%	1,32
Elgeta	Eguneko zentroa	7	5	5	7	1.638	4,5	100,0%	94,7%	1,71
Bergara	Eguneko zentroa	25	17	17	25	6.146	16,8	100,0%	99,5%	1,68
	Las Mercedes	60	30	30	60	14.795	40,4	100,0%	99,8%	1,50
	Birmingham	40	15	16	39	9.811	26,8	97,5%	99,3%	1,38
	Berio	15	13	7	21	3.884	10,6	100,0%	95,5%	1,33
	Julian Rezola	25	16	16	25	6.076	16,6	100,0%	98,4%	1,64
	Aldakonea	30	21	24	27	7.057	19,3	90,0%	95,2%	1,70
Donostia	Villa Sacramento	30	30	30	30	7.249	19,8	100,0%	97,8%	2,00
	Zorroaga	50	25	26	49	12.097	33,1	98,0%	98,0%	1,50
	Amara	25	19	20	24	6.126	16,7	96,0%	99,2%	1,76
	Berra	24	15	10	29	6.132	16,8	96,7%	97,5%	1,30
	Lamorous	35	26	28	33	8.346	22,8	94,3%	96,5%	1,74
	Elizaran	20	9	10	19	4.882	13,3	95,0%	98,8%	1,45
	La Paz	30	21	21	30	7.390	20,2	100,0%	99,7%	1,70
Lezo	Eguneko zentroa	15	11	11	15	3.469	9,5	100,0%	93,6%	1,73
Oiartzun	Aiton-Etxe	33	27	28	32	8.135	22,2	97,0%	99,8%	1,82
Pasaia	San Pedro	13	5	5	13	3.353	9,2	86,7%	90,5%	1,20
	El Paseo	19	11	11	19	4.680	12,8	100,0%	99,7%	1,58
	San Markosene	25	14	11	28	6.399	17,5	100,0%	99,7%	1,39
Errenteria	Olibet	29	17	17	29	7.370	20,1	96,7%	99,5%	1,53
	Eguneko zentroa	27	15	12	30	6.909	18,9	100,0%	100,0%	1,40
Andoain	Pakeleku	21	9	9	21	5.273	14,4	95,5%	97,0%	1,36
Hernani	Sta M ^a Magdalena	58	49	48	59	14.558	39,8	98,3%	98,2%	1,78
Urnieta	Eguneko zentroa	15	13	14	14	3.651	10,0	93,3%	98,5%	1,87
Usurbil	Puntapax	12	10	4	18	3.663	10,0	100,0%	99,1%	1,22
Lasarte-Oria	Atsobakar	15	21	11	25	4.873	13,3	100,0%	90,8%	1,44
Astigarraga	Eguneko zentroa	13	8	6	15	3.488	9,5	100,0%	94,1%	1,40
	Loinatz	16	10	8	18	4.388	12,0	100,0%	98,7%	1,44
Beasain	Eguneko Zentroa	15	17	14	18	4.030	11,0	100,0%	90,6%	1,78
Zegama	Eguneko zentroa	7	1	2	6	1.673	4,6	75,0%	84,7%	1,00
Idiazabal	Pilarenea	14	9	7	16	3.877	10,6	100,0%	98,1%	1,44
Lazkao	Sanitas R. Txindoki	15	9	5	19	4.380	12,0	95,0%	88,7%	1,20
Ordizia	Eguneko zentroa	19	10	9	20	4.636	12,7	100,0%	93,8%	1,45
Legazpi	Eguneko zentroa	23	16	17	22	5.875	16,1	91,7%	99,1%	1,63
Urretxu	Santa Bárbara	31	13	12	32	7.891	21,6	100,0%	99,8%	1,38
Zumarraga	Argixao	30	18	18	30	7.367	20,1	100,0%	99,4%	1,60
Bidania-Goiatz	Eguneko zentroa	6	1	3	4	1.325	3,6	33,3%	44,7%	0,58
Zizurkil	Fraisoro	20	20	22	18	4.827	13,2	90,0%	97,7%	2,00
Tolosa	Maria Maria Josefa	33	19	18	33	7.511	20,5	82,5%	76,0%	1,30
	Uzturre	25	18	18	25	6.095	16,7	100,0%	98,7%	1,72
Villabona	Santiago	4			4	988	2,7	100,0%	100,0%	1,00
Getaria	Eguneko Zentroa	9	4	4	9	2.079	5,7	90,0%	84,2%	1,30
Orio	Eguneko Zentroa	24	21	20	25	5.997	16,4	100,0%	97,1%	1,80
Zarautz	Branka Etxetxiki	44	27	29	44	10.734	29,3	100,0%	98,8%	1,61
Zumaia	Branka	18	17	16	19	4.626	12,6	95,0%	93,6%	1,75
Azkoitia	San Jose	16	17	16	17	4.103	11,2	85,0%	83,1%	1,65
Azpeitia	Bistaeder	34	18	17	35	8.805	24,1	97,2%	99,0%	1,44
Zestoa	San Juan	11	11	11	11	2.525	6,9	73,3%	68,2%	1,47
Errezil	Eguneko Zentroa	2	3	1	4	391	1,1	50,0%	19,8%	0,63
Gipuzkoa		1.395	936	893	1.440	347.874	950,5	94,7%	94,6%	1,53

T 2.2.1.1.2.B.- Arreta datuak zentroka. Jaiak eta asteburuak / Datos de atención por centros. Festivos y fin de semana

2016: Adinekoentzako eguneko zentroak / Centros de día para personas mayores										
Udalerrria Municipio	Izena Nombre	Egonaldiak Estancias						Okupazioa Ocupación		Rotazioa Rotación
		31/12 2015	Altak	Bajak	31/12 2016	Egl. E. Estn. D	U. Egl. B. Estn. A. E	31/12 2016	UT/TA	
Hondarribia	Gibeleta	21	12	12	21	2.242	6,1	95,5%	85,6%	1,50
	Ama Xantalen	8	3	4	7	821	2,2	46,7%	46,0%	0,73
Irun	Anaka	15	13	12	16	1.884	5,1	66,7%	66,0%	1,17
	Artia	4	19	19	4	574	1,6	26,7%	32,2%	1,53
Eibar	Egogain	23	11	12	22	2.594	7,1	78,6%	77,9%	1,21
Arrasate	Aita Menni	12	2	2	12	1.428	3,9	100,0%	100,0%	1,17
Bergara	Eguneko zentroa	18	14	9	23	2.415	6,6	92,0%	81,2%	1,28
	Las Mercedes	40	24	24	40	4.476	12,2	100,0%	94,0%	1,60
	Julian Rezola	12	10	11	11	1.408	3,8	91,7%	98,6%	1,83
Donostia	Villa Sacramento	9	17	14	12	973	2,7	40,0%	27,3%	0,87
	Amara		10	5	5	339	0,9	83,3%	91,1%	1,67
	Berra	10	7	7	10	1.263	3,5	71,4%	75,8%	1,21
	La Paz	14	16	13	17	1.914	5,2	94,4%	89,4%	1,67
Oiartzun	Aiton-Etxe	8	13	8	13	1.246	3,4	92,9%	94,1%	1,50
Pasaia	El Paseo	9	3	5	7	1.018	2,8	70,0%	85,5%	1,20
Errenteria	San Markosene	10	7	6	11	1.349	3,7	91,7%	94,5%	1,42
	Olibet	10	12	8	14	1.456	4,0	70,0%	61,2%	1,10
Andoain	Pakeleku	8	3	2	9	1.028	2,8	90,0%	86,4%	1,10
Hernani	Sta M ^a Magdalena	17	17	17	17	1.987	5,4	56,7%	55,7%	1,13
Usurbil	Puntapax	4	2		6	661	1,8	100,0%	92,6%	1,00
Lasarte	Atsobakar	9	9	9	9	992	2,7	90,0%	83,4%	1,80
Beasain	Loinatz	11	5	7	9	1.274	3,5	75,0%	89,2%	1,33
Idiazabal	Pilarenea	14	8	7	15	1.595	4,4	93,8%	83,8%	1,38
Ordizia	Eguneko zentroa	9	3	3	9	1.054	2,9	100,0%	98,4%	1,33
Legazpi	Eguneko zentroa	11	8	7	12	1.401	3,8	100,0%	98,1%	1,58
Urretxu	Santa Bárbara	22	10	9	23	2.748	7,5	76,7%	77,0%	1,07
Zumarraga	Argixao	20	11	10	21	2.392	6,5	84,0%	80,4%	1,24
Zizurkil	Fraisoro	11	12	15	8	1.275	3,5	66,7%	89,3%	1,92
Tolosa	Uzturre	25	15	18	22	2.530	6,9	88,0%	85,0%	1,60
Orio	Eguneko Zentroa	10	10	8	12	1.249	3,4	100,0%	87,5%	1,67
Zarautz	Maria Etxetxiki	16	20	19	19	2.077	5,7	65,5%	60,2%	1,24
Zumaia	Branka	7	9	6	10	969	2,6	83,3%	67,9%	1,33
Azkoitia	San Jose	10	9	9	10	1.152	3,1	83,3%	80,7%	1,58
Azpeitia	Bistaeder	19	13	10	22	2.541	6,9	91,7%	89,0%	1,33
Zestoa	San Juan	4	5	5	4	534	1,5	66,7%	74,8%	1,50
Gipuzkoa		450	362	332	482	54.859	149,9	79,1%	76,4%	1,33

Zentruak guztira / Total centros de día	402.733	1.100,4
--	----------------	----------------

Egl. E./Est. D: Egonaldiak x egunak / Estancias x día; **U. Egl. B./Est. A. E. :** Urteko egonaldi baliokideak / Estancias anuales equivalentes; **UT/TA:** Urteko bataz-besteko okupazio tasa / Tasa de ocupación media anual.

T 2.2.1.1.3.- Eskaintza eta arreta zentroaren udalerraren arabera / Oferta y atención por municipio del centro

2016: Adinekoentzako eguneko zentroak / Centros de día para personas mayores										
Udalerria Municipio	Baimendutakoak Autorizadas			Hitzartutakoak Concertadas			Eskaintza Oferta		Egonaldiak Estancias	
	31/12 2015	Aldea Var.	31/12 2016	31/12 2015	Aldea Var.	31/12 2016	Plz. E. Plz. D	U. Plz. B. Plz. A. E	Egld. E. Estn. D	U. Egld. B. Estn. A. E
Andoain	33	0	33	22	0	22	6.624	18,1	6.301	17,2
Antzuola	19	0	19	19	0	19	4.693	12,8	4.092	11,2
Arrasate	40	0	40	37	0	37	10.567	28,9	10.540	28,8
Astigarraga	22	0	22	15	0	15	3.705	10,1	3.488	9,5
Azkoitia	20	0	20	20	0	20	6.368	17,4	5.255	14,4
Azpeitia	40	0	40	36	0	36	11.748	32,1	11.346	31,0
Beasain	37	0	37	36	0	36	10.320	28,2	9.692	26,5
Bergara	25	0	25	25	0	25	9.150	25,0	8.561	23,4
Bidania-Goiatz	12	0	12	12	0	12	2.964	8,1	1.325	3,6
Deba	20	0	20	20	0	20	4.940	13,5	4.562	12,5
Donostia	429	0	429	384	12	396	109.506	299,2	104.218	284,7
Eibar	30	0	30	28	0	28	10.248	28,0	9.473	25,9
Elgeta	7	0	7	7	0	7	1.729	4,7	1.638	4,5
Elgoibar	20	0	20	20	0	20	4.940	13,5	4.596	12,6
Errenteria	95	5	100	82	6	88	24.548	67,1	23.483	64,2
Errezil	8	0	8	8	0	8	1.976	5,4	391	1,1
Eskoriatza	15	0	15	15	0	15	3.705	10,1	3.693	10,1
Getaria	20	0	20	10	0	10	2.470	6,7	2.079	5,7
Hernani	60	0	60	60	0	60	18.390	50,2	16.545	45,2
Hondarribia	37	0	37	28	0	28	9.534	26,0	9.155	25,0
Idiazabal	20	0	20	16	0	16	5.856	16,0	5.472	15,0
Irun	116	0	116	80	0	80	26.186	71,5	20.196	55,2
Lasarte-Oria	25	0	25	15	10	25	6.555	17,9	5.865	16,0
Lazkao	20	0	20	20	0	20	4.940	13,5	4.380	12,0
Legazpi	24	0	24	24	0	24	7.356	20,1	7.276	19,9
Lezo	20	0	20	15	0	15	3.705	10,1	3.469	9,5
Mendaro	15	0	15	15	0	15	3.705	10,1	3.379	9,2
Oiartzun	40	0	40	33	0	33	9.475	25,9	9.381	25,6
Oñati	30	0	30	25	3	28	6.607	18,1	6.001	16,4
Ordizia	20	0	20	20	0	20	6.011	16,4	5.690	15,5
Orio	28	0	28	25	0	25	7.603	20,8	7.246	19,8
Pasaia	36	0	36	34	0	34	9.588	26,2	9.051	24,7
Soraluze	0	20	20	0	12	12	240	0,7	157	0,4
Tolosa	80	0	80	65	0	65	19.030	52,0	16.136	44,1
Urnieta	40	0	40	15	0	15	3.705	10,1	3.651	10,0
Urretxu	32	0	32	32	0	32	11.474	31,3	10.639	29,1
Usurbil	12	6	18	12	6	18	4.410	12,0	4.324	11,8
Villabona	4	0	4	4	0	4	988	2,7	988	2,7
Zarautz	50	0	50	44	0	44	14.319	39,1	12.811	35,0
Zegama	10	0	10	8	0	8	1.976	5,4	1.673	4,6
Zestoa	15	0	15	15	0	15	4.419	12,1	3.059	8,4
Zizurkil	20	0	20	20	0	20	6.368	17,4	6.102	16,7
Zumaia	20	0	20	20	0	20	6.368	17,4	5.595	15,3
Zumarraga	30	0	30	30	0	30	10.385	28,4	9.759	26,7
Gipuzkoa	1.696	31	1.727	1.471	49	1.520	439.394	1.200,5	402.733	1.100,4

T 2.2.1.1.4.- Eskaintza eta arreta zentroaren azpilurraldearen arabera / Oferta y atención por subteritorio del centro

2016: Adinekoentzako eguneko zentroak / Centros de día para personas mayores													
Azpilurraldea Subteritorio	Populazioa Población >=65	Baimendutakoak Autorizadas			Hitzartutakoak Concertadas			Estaldura Cobertura [100,000]	Eskaintza Oferta		Egonaldiak Estancias		Okupazioa UT/TA
		31/12 2015	Aldea Var.	31/12 2016	31/12 2015	Aldea Var.	31/12 2016		Plz. E. Plz. D	U. Plz. B. Plz. A. E	Egld. E. Estn. D	U. Egld. B. Estn. A. E	
Bidasoa	16.255	153	0	153	108	0	108	664	35.720	97,6	29.351	80,2	82,2%
Buruntzaldea	14.049	192	6	198	139	16	155	1.103	43.389	118,5	40.174	109,8	92,6%
Debabarrena	12.670	85	20	105	83	12	95	750	24.073	65,8	22.167	60,6	92,1%
Debagoiena	14.038	136	0	136	128	3	131	933	36.451	99,6	34.525	94,3	94,7%
Donostia	42.552	429	0	429	384	12	396	931	109.506	299,2	104.218	284,7	95,2%
Goierri	14.619	193	0	193	186	0	186	1.272	58.318	159,3	54.581	149,1	93,6%
Oarsoalde	15.444	191	5	196	164	6	170	1.101	47.316	129,3	45.384	124,0	95,9%
Tolosalde	9.283	116	0	116	101	0	101	1.088	29.350	80,2	24.551	67,1	83,6%
Urola Kosta	14.069	201	0	201	178	0	178	1.265	55.271	151,0	47.782	130,6	86,5%
Gipuzkoa	152.979	1.696	31	1.727	1.471	49	1.520	994	439.394	1.200,5	402.733	1.100,4	91,7%

T 2.2.1.1.5.- Eskaintza eta arreta zentroaren eremuaren arabera / Oferta y atención por área del centro

2016: Adinekoentzako eguneko zentroak / Centros de día para personas mayores													
Eremua Área	Populazioa Población >=65	Baimendutakoak Autorizadas			Hitzartutakoak Concertadas			Estaldura Cobertura [100,000]	Eskaintza Oferta		Egonaldiak Estancias		Okupazioa UT/TA
		31/12 2015	Aldea Var.	31/12 2016	31/12 2015	Aldea Var.	31/12 2016		Plz. E. Plz. D	U. Plz. B. Plz. A. E	Egld. E. Estn. D	U. Egld. B. Estn. A. E	
Bidasoa	16.255	153	0	153	108	0	108	664	35.720	97,6	29.351	80,2	82,2%
Deba kosta	5.051	55	0	55	55	0	55	1.089	13.585	37,1	12.537	34,3	92,3%
Deba erdia	7.619	30	20	50	28	12	40	525	10.488	28,7	9.630	26,3	91,8%
Leintz Ibarra	10.056	85	0	85	77	3	80	796	20.879	57,0	20.234	55,3	96,9%
Bergaralde	3.982	51	0	51	51	0	51	1.281	15.572	42,5	14.291	39,0	91,8%
Donostia	42.552	429	0	429	384	12	396	931	109.506	299,2	104.218	284,7	95,2%
Oarsoalde	15.444	191	5	196	164	6	170	1.101	47.316	129,3	45.384	124,0	95,9%
Buruntzaldea	14.049	192	6	198	139	16	155	1.103	43.389	118,5	40.174	109,8	92,6%
Oria garaia	8.626	107	0	107	100	0	100	1.159	29.103	79,5	26.907	73,5	92,5%
Urola garaia	5.993	86	0	86	86	0	86	1.435	29.215	79,8	27.674	75,6	94,7%
Tolosalde	9.283	116	0	116	101	0	101	1.088	29.350	80,2	24.551	67,1	83,6%
Urola Kostalde	8.004	118	0	118	99	0	99	1.237	30.760	84,0	27.731	75,8	90,2%
Iraurgi	6.065	83	0	83	79	0	79	1.303	24.511	67,0	20.051	54,8	81,8%
Gipuzkoa	152.979	1.696	31	1.727	1.471	49	1.520	994	439.394	1.200,5	402.733	1.100,4	91,7%

Plz. E. /Plz. D: Plazak x egunak / Plazas x días; U. Plz. B./Plz. A. E.: Urteko plaza baliokideak / Plazas anuales equivalentes;

Egld. E./Estn. D: Egonaldiak x egunak / Estancias x día; U. Egld. B./Estn. A. E. : Urteko egonaldi baliokideak / Estancias anuales equivalentes; Okupazio

UT/TA: Okupazio urteko tasa/Tasa de ocupación anual; Estaldura/Cobertura [...]: 12/31ean hitzartutako plazak zati dagokion populazio "[]"ren barnean adierazten den unitatetan / Tasa de plazas concertadas a 31/12 sobre población de referencia, expresada en unidades contenidas en "[]".

T.2.2.1.1.6.- Arreta erabiltzailearen udalerraren arabera/ Atención por municipio de la persona usuaria

2016. Adinekoentzako eguneko zentroak/Centros de día para personas mayores														
Udalerría Municipio	Populazioa G Población H >=65	Populazioa E Población M >=65	Populazioa T Población T >=65	Lanegunak Laborables	Jaiegunak eta Asteburua Festivos y fin de semana	Gizonak Hombres	Emakumeak Mujeres	Gutzira Total	Tasa/(Populazio/Pobl.) (100.000)					
									Lanegunak Laborables	J. eta asteburua Festivos y fin de sem.	G/H	E/M	Gutzira Total	
Abaltzisketa	29	28	57	0,6	0,0	0,0	0,6	0,6	1.112	0	0	2.264	1.112	
Aduna	36	31	67	0,0	0,0	0,0	0,0	0,0	0	0	0	0	0	
Aia	178	169	347	3,4	0,5	0,8	3,1	3,8	972	131	434	1.807	1.103	
Aizarnazabal	48	47	95	1,7	0,1	0,0	1,8	1,8	1.835	55	0	3.819	1.890	
Albiztur	40	30	70	1,9	0,0	0,5	1,3	1,9	2.685	0	1.339	4.481	2.685	
Alegia	162	185	347	0,9	0,0	0,0	0,9	0,9	261	0	0	489	261	
Alkiza	27	24	51	0,7	0,3	0,0	1,0	1,0	1.323	638	0	4.167	1.961	
Altzaga	17	13	30	0,0	0,0	0,0	0,0	0,0	0	0	0	0	0	
Altzo	28	24	52	0,7	0,0	0,0	0,7	0,7	1.298	0	0	2.812	1.298	
Amesketa	106	98	204	0,7	0,0	0,7	0,0	0,7	331	0	637	0	331	
Andoain	1.397	1.789	3.186	16,4	3,6	5,2	14,7	20,0	514	114	376	824	628	
Anoeta	141	157	298	0,4	0,2	0,6	0,0	0,6	129	58	395	0	187	
Antzuola	190	227	417	4,1	0,6	0,7	4,0	4,7	978	151	355	1.775	1.128	
Arama	25	21	46	0,7	0,1	0,0	0,8	0,8	1.467	178	0	3.604	1.645	
Arretxabaleta	648	792	1.440	4,6	0,3	2,6	2,3	4,9	320	23	399	297	343	
Arrasate	2.254	2.964	5.218	28,3	3,3	11,7	19,9	31,6	543	62	518	671	605	
Asteasu	118	124	242	1,6	0,4	0,0	1,9	1,9	650	148	0	1.558	798	
Astigarraga	309	354	663	7,9	0,0	2,6	5,3	7,9	1.197	0	852	1.497	1.197	
Ataun	189	185	374	0,7	0,0	0,0	0,7	0,7	180	0	0	365	180	
Azkoitia	956	1.250	2.206	11,2	3,1	3,8	10,6	14,3	508	142	396	845	650	
Azpeitia	1.355	1.584	2.939	24,1	7,0	7,4	23,6	31,0	819	237	546	1.491	1.055	
Ballarain	9	10	19	0,7	0,0	0,0	0,7	0,7	3.552	0	0	6.749	3.552	
Beasain	1.156	1.452	2.608	20,8	3,3	4,2	20,0	24,2	799	128	360	1.378	927	
Beizama	17	9	26	0,1	0,0	0,1	0,0	0,1	326	0	498	0	326	
Belauntza	29	23	52	0,0	0,0	0,0	0,0	0,0	0	0	0	0	0	
Berastegi	87	98	185	0,7	0,0	0,0	0,7	0,7	365	0	0	689	365	
Bergara	1.460	1.902	3.362	24,0	5,2	5,7	23,5	29,2	713	156	392	1.236	869	
Berrobi	46	51	97	1,3	0,0	0,0	1,3	1,3	1.391	0	0	2.647	1.391	
Bidania-Goiatz	46	37	83	2,0	0,0	1,3	0,7	2,0	2.439	0	2.934	1.824	2.439	
Deba	546	606	1.152	9,6	0,0	2,8	6,8	9,6	833	0	504	1.129	833	
Donostia	16.896	25.656	42.552	245,1	26,3	70,5	200,9	271,4	576	62	417	783	638	
Eibar	2.836	3.883	6.719	20,0	6,0	4,9	21,1	26,0	298	89	173	543	387	
Elduain	18	29	47	0,0	0,0	0,0	0,0	0,0	0	0	0	0	0	
Elgeta	87	116	203	2,2	0,1	1,1	1,2	2,2	1.066	35	1.240	996	1.101	
Elgoibar	1.107	1.419	2.526	18,4	1,1	8,1	11,4	19,5	728	44	729	806	772	
Errenteria	3.808	5.176	8.984	65,8	8,9	22,5	52,2	74,7	733	99	590	1.009	831	
Errezil	53	51	104	0,7	0,0	0,7	0,0	0,7	673	0	1.273	48	673	
Eskoriatza	383	442	825	2,1	0,3	1,7	0,7	2,4	250	39	437	161	289	
Ezkio-Itsaso	62	68	130	0,7	0,2	0,9	0,0	0,9	519	177	1.459	0	696	
Gabiria	49	54	103	0,0	0,0	0,0	0,0	0,0	0	0	0	0	0	
Gaintza	19	9	28	0,0	0,0	0,0	0,0	0,0	0	0	0	0	0	
Gaztelu	21	9	30	0,0	0,0	0,0	0,0	0,0	0	0	0	0	0	
Getaria	229	298	527	4,3	0,3	0,3	4,4	4,7	821	62	116	1.472	883	
Hernani	1.649	2.264	3.913	39,9	5,4	11,6	33,7	45,3	1.019	139	701	1.491	1.158	
Hernalde	35	24	59	0,0	0,0	0,0	0,0	0,0	0	0	0	0	0	
Hondarrabia	1.557	1.958	3.515	13,5	4,2	5,1	12,5	17,6	383	118	329	638	501	
Ibarra	416	508	924	3,7	1,1	2,4	2,5	4,8	404	117	568	482	521	
Idiazabal	226	257	483	6,1	2,6	2,0	6,7	8,7	1.256	541	885	2.598	1.797	
Ikaztegieta	46	39	85	0,0	0,0	0,0	0,0	0,0	0	0	0	0	0	
Irun	5.366	7.374	12.740	51,7	10,9	19,0	43,6	62,6	405	86	353	592	491	
Irura	77	100	177	1,5	0,7	1,0	1,3	2,3	875	409	1.299	1.273	1.284	
Itsasondo	52	73	125	0,0	0,0	0,0	0,0	0,0	0	0	0	0	0	
Larraul	15	10	25	0,0	0,0	0,0	0,0	0,0	0	0	0	0	0	
Lasarte-Oria	1.904	2.357	4.261	20,1	3,4	5,4	18,0	23,4	471	79	285	765	550	
Lazkao	447	567	1.014	7,8	0,7	1,9	6,5	8,5	770	67	435	1.154	837	
Leaburu	36	38	74	0,7	0,0	0,0	0,7	0,7	912	0	0	1.776	912	
Legazpi	927	1.154	2.081	22,0	5,5	8,1	19,3	27,5	1.057	262	879	1.674	1.320	
Legorreta	149	169	318	2,0	0,0	0,7	1,4	2,0	641	0	453	807	641	
Leintz-Gatzaga	23	22	45	0,0	0,0	0,0	0,0	0,0	0	0	0	0	0	
Lezo	424	538	962	8,6	0,3	2,7	6,2	8,9	897	28	637	1.152	925	
Lizartza	63	61	124	0,0	0,0	0,0	0,0	0,0	0	0	0	0	0	
Mendataro	164	183	347	2,7	0,0	0,0	2,7	2,7	787	0	0	1.493	787	
Mutiloa	23	24	47	0,7	0,0	0,0	0,7	0,7	1.436	0	0	2.812	1.436	
Mutriku	444	582	1.026	3,5	0,0	0,6	2,9	3,5	346	0	135	507	346	
Oiarzun	851	1.013	1.864	10,1	1,6	3,5	8,3	11,7	543	86	407	816	630	
Olaberria	129	152	281	1,3	0,0	0,0	1,3	1,3	467	0	0	863	467	
Oñati	1.113	1.415	2.528	16,4	0,7	3,9	13,1	17,0	649	26	354	926	674	
Ordizia	840	1.138	1.978	18,5	3,8	7,8	14,5	22,3	936	194	934	1.273	1.130	
Orendain	20	17	37	0,1	0,0	0,1	0,0	0,1	273	0	505	0	273	
Orexa	11	10	21	0,0	0,0	0,0	0,0	0,0	0	0	0	0	0	
Orio	444	499	943	8,8	2,5	2,2	9,0	11,2	933	260	506	1.804	1.193	
Ormaiztegi	120	132	252	0,2	0,0	0,2	0,0	0,2	72	0	150	0	72	
Pasaia	1.392	2.242	3.634	36,9	5,1	10,2	31,8	42,0	1.015	140	733	1.417	1.155	
Segura	129	148	277	1,0	0,0	0,0	1,0	1,0	349	0	0	654	349	
Soraluze	373	527	900	1,4	0,0	0,1	1,4	1,4	158	0	15	260	158	
Tolosa	1.700	2.436	4.136	19,9	4,6	3,4	21,0	24,5	481	111	202	864	592	
Urnietza	430	524	954	8,0	0,2	2,2	6,0	8,2	839	20	510	1.145	859	
Urretxu	623	798	1.421	14,5	4,3	4,3	14,5	18,8	1.019	306	698	1.815	1.325	
Usurbil	499	573	1.072	13,1	2,2	6,2	9,1	15,3	1.218	209	1.236	1.593	1.427	
Villabona	519	600	1.119	5,2	0,5	1,2	4,5	5,7	462	46	233	745	508	
Zaldibia	158	155	313	3,0	0,1	1,4	1,7	3,0	945	26	861	1.084	972	
Zarautz	1.947	2.510	4.457	31,9	5,4	13,3	24,0	37,3	716	122	683	957	837	
Zegama	123	169	292	2,3	0,0	0,3	1,9	2,3	772	0	260	1.145	772	
Zerain	29	28	57	0,7	0,0	0,0	0,7	0,7	1.184	0	0	2.410	1.184	
Zestoa	319	376	695	5,2	1,4	4,2	2,4	6,6	742	202	1.318	627	944	
Zizurkil	281	320	601	4,9	1,0	2,2	3,7	5,9	821	164	792	1.154	985	
Zumaia	774	956	1.730	12,6	2,6	3,0	12,2	15,3	731	153	394	1.280	884	
Zumarraga	980	1.381	2.361	21,3	7,9	8,3	20,8	29,2	900	335	852	1.508	1.235	
Gipuzkoa	65.064	87.915	152.979	950,5	149,9	299,9	800,5	1.100,4	621	98	461	911	719	

T.2.2.1.1.7.- Arreta erabiltzailearen azpilurraldearen arabera / Atención por subterritoio de la persona usuaria

2016: Adinekoentzako eguneko zentroak / Centros de día para personas mayores													
Azpilurraldea Subterritoio	Populazioa G Población H >=65	Populazioa E Población M >=65	Populazioa T Población T >=65	Lanegunak Laborables	Jaiegunak eta Asteburua Festivos y fin de semana	Gizonak Hombres	Emakumeak Mujeres	Guztira Total	Tasa/(Populazio/Pobl.) (100.000)				
									Lanegunak Laborables	J. eta asteburua Festivos y fin de sem.	G/H	E/M	Guztira Total
Bidasoa	6.923	9.332	16.255	65,1	15,1	24,1	56,1	80,2	401	93	348	601	493
Buruntzaldea	6.188	7.861	14.049	105,3	14,9	33,2	86,9	120,2	750	106	537	1.106	855
Debabarrena	5.470	7.200	12.670	55,7	7,1	16,4	46,4	62,8	440	56	299	645	496
Debagoiena	6.158	7.880	14.038	81,6	10,5	27,4	64,7	92,1	581	75	444	822	656
Donostia	16.896	25.656	42.552	245,1	26,3	70,5	200,9	271,4	576	62	417	783	638
Goierri	6.472	8.147	14.619	124,0	28,6	40,2	112,4	152,6	848	196	622	1.380	1.044
Oarsoaldea	6.475	8.969	15.444	121,5	15,8	38,8	98,5	137,3	787	103	600	1.098	889
Tolosaldea	4.162	5.121	9.283	48,2	8,8	13,5	43,5	56,9	519	94	323	849	613
Urola Kosta	6.320	7.749	14.069	104,0	22,8	35,8	91,0	126,8	739	162	566	1.175	901
Gipuzkoa	65.064	87.915	152.979	950,5	149,9	299,9	800,5	1.100,4	621	98	461	911	719

T.2.2.1.1.8.- Arreta erabiltzailearen eremuaren arabera / Atención por área de la persona usuaria

2016: Adinekoentzako eguneko zentroak / Centros de día para personas mayores													
Esparrua Área	Populazioa G Población H >=65	Populazioa E Población M >=65	Populazioa T Población T >=65	Lanegunak Laborables	Asteburua Fin de semana	Gizonak Hombres	Emakumeak Mujeres	Guztira Total	Tasa/(Populazio/Pobl.) (100.000)				
									Lanegunak Laborables	Asteburua Fin de semana	G/H	E/M	Guztira Total
Bidasoa	6.923	9.332	16.255	65,1	15,1	24,1	56,1	80,2	401	93	348	601	493
Deba kosta	2.261	2.790	5.051	34,3	1,1	11,4	24,0	35,4	678	22	505	859	700
Deba erdia	3.209	4.410	7.619	21,5	6,0	5,0	22,5	27,4	282	78	154	509	360
Leintz Ibarra	4.421	5.635	10.056	51,4	4,6	19,9	36,1	55,9	511	45	450	640	556
Bergaraldea	1.737	2.245	3.982	30,2	5,9	7,5	28,7	36,2	759	149	431	1.278	908
Donostia	16.896	25.656	42.552	245,1	26,3	70,5	200,9	271,4	576	62	417	783	638
Oarsoaldea	6.475	8.969	15.444	121,5	15,8	38,8	98,5	137,3	787	103	600	1.098	889
Buruntzaldea	6.188	7.861	14.049	105,3	14,9	33,2	86,9	120,2	750	106	537	1.106	855
Oria garaia	3.880	4.746	8.626	65,6	10,6	18,5	57,8	76,3	761	123	477	1.217	884
Urola garaia	2.592	3.401	5.993	58,4	18,0	21,7	54,6	76,4	975	300	839	1.606	1.274
Tolosaldea	4.162	5.121	9.283	48,2	8,8	13,5	43,5	56,9	519	94	323	849	613
Urola Kostaldea	3.572	4.432	8.004	61,0	11,3	19,6	52,7	72,3	762	141	550	1.189	904
Iraurgi	2.748	3.317	6.065	43,0	11,5	16,1	38,4	54,5	708	190	587	1.156	899
Gipuzkoa	65.064	87.915	152.979	950,5	149,9	299,9	800,5	1.100,4	621	98	461	911	719

Tasa/(Populazio/pobl) [...]: Urteko egonaldia baliokideak zati dagokion populazio "[]"ren barnean adierazten den unitatetan / Tasa de estancias anuales equivalentes sobre población de referencia, expresada en unidades contenidas en "[]"

T 2.2.1.1.9.- Arreta erabiltzaile eta zentroaren azpilurraldearen arabera / Atención por subteritorio de la persona usuaria y del centro

2016: Adinekoentzako eguneko zentroak / Centros de día para personas mayores										
Zentroaren kokapena / Ubicación del centro										
Azpilurraldea Subteritorio	Bidasoa	Buruntzaldea	Debabarraena	Debagoiena	Donostia	Goierri	Oarsoaldea	Tolosaldea	Urola Kosta	Guztira Total
Erabiltzailearen jatorria Residencia del usuario	Bidasoa	80,2								80,2
	Buruntzaldea		106,2			3,6		6,9	3,4	120,2
	Debabarraena			60,6	2,2					62,8
	Debagoiena				92,1					92,1
	Donostia		3,6			265,7		2,1		271,4
	Goierri						149,1		3,5	152,6
	Oarsoaldea					15,4		121,9		137,3
	Tolosaldea							56,6	0,3	56,9
	Urola Kosta								126,8	126,8
Gipuzkoa	80,2	109,8	60,6	94,3	284,7	149,1	124,0	67,1	130,6	1.100,4

Kopuruak urteko egonaldi baliokideak dira / Las cifras se refieren a estancias anuales equivalentes

Erabiltzaileak eta zentro guztiak azpilurralde bakoitzeko / Total de personas y centros por cada subteritorio

2016: Adinekoentzako eguneko zentroak / Centros de día para personas mayores										
Zentroaren kokapena / Ubicación del centro										
Azpilurraldea Subteritorio	Bidasoa	Buruntzaldea	Debabarraena	Debagoiena	Donostia	Goierri	Oarsoaldea	Tolosaldea	Urola Kosta	Guztira Total
Zentroaren kokapena Ubicación del centro	422,8	257,2	367,1	446,3	1.406,6	398,3	333,8	328,3	394,1	4.354,5
Erabiltzailearen bizitokia Residencia del usuario	413,3	345,1	396,4	444,2	1.294,9	400,5	463,8	236,1	360,3	4.354,5
Aldea / Diferencia	9,5	-88,0	-29,3	2,1	111,7	-2,2	-130,0	92,3	33,9	

Azpilurralde bakoitzeko pertsonen hartzten duten arreta porzentaietan / Lugar de atención recibida de los usuarios de cada subteritorio en porcentaje

2016: Adinekoentzako eguneko zentroak / Centros de día para personas mayores										
Zentroaren kokapena / Ubicación del centro										
Azpilurraldea Subteritorio	Bidasoa	Buruntzaldea	Debabarraena	Debagoiena	Donostia	Goierri	Oarsoaldea	Tolosaldea	Urola Kosta	Guztira Total
Erabiltzailearen jatorria Residencia del usuario	Bidasoa	100,0								100,0
	Buruntzaldea		88,3			3,0		5,8	2,9	100,0
	Debabarraena			96,4	3,6					100,0
	Debagoiena				100,0					100,0
	Donostia		1,3			97,9		0,8		100,0
	Goierri						97,7		2,3	100,0
	Oarsoaldea					11,2		88,8		100,0
	Tolosaldea							99,5	0,5	100,0
	Urola Kosta								100,0	100,0

T.2.2.1.1.10.- Arreta erabiltzale eta zentroaren eremuren arabera / Atención por área de la persona usuaria y del centro

2016: Adinekoentzako eguneko zentroak / Centros de día para personas mayores														
Zentroaren kokapena / Ubicación del centro														
Eremua Área	Bidasoa	Deba kosta	Deba erdia	Leintz Ibarra	Bergaraldea	Donostia	Oarsoaldea	Buruntzaldea	Oria garaia	Urola garaia	Tolosaldea	Urola Kostaldea	Iraurgi	Guztira Total
Erabiltzailearen jatorria Residencia del usuario	Bidasoa	80,2												80,2
	Deba kosta		34,3	1,1										35,4
	Deba erdia			25,2		2,2								27,4
	Leintz Ibarra				55,3	0,7								55,9
	Bergaraldea					36,2								36,2
	Donostia						265,7	2,1	3,6					271,4
	Oarsoaldea						15,4	121,9						137,3
	Buruntzaldea						3,6		106,2			6,9	3,4	120,2
	Oria garaia									72,8		3,5		76,3
	Urola garaia									0,8	75,6			76,4
	Tolosaldea											56,6	0,3	56,9
	Urola Kostaldea												72,3	72,3
	Iraurgi												54,5	54,5
	Gipuzkoa	80,2	34,3	26,3	55,3	39,0	284,7	124,0	109,8	73,5	75,6	67,1	75,8	54,8

Kopuruak urteko egonaldi baliokideak dira / Las cifras se refieren a estancias anuales equivalentes

Erabiltzaileak eta zentro guztiak eremu bakoitzeko / Total de personas y centros por cada área

2016: Adinekoentzako eguneko zentroak / Centros de día para personas mayores														
Eremua Área	Bidasoa	Deba kosta	Deba erdia	Leintz Ibarra	Bergaraldea	Donostia	Oarsoaldea	Buruntzaldea	Oria garaia	Urola garaia	Tolosaldea	Urola Kostaldea	Iraurgi	Guztira Total
Zentroaren kokapena Ubicación del centro	80,2	34,3	26,3	55,3	39,0	284,7	124,0	109,8	73,5	75,6	67,1	75,8	54,8	1.100,4
Erabiltzailearen bizitokia Residencia del usuario	80,2	35,4	27,4	55,9	36,2	271,4	137,3	120,2	76,3	76,4	56,9	72,3	54,5	1.100,4
Aldea / Diferencia		-1,1	-1,1	-0,7	2,9	13,3	-13,3	-10,4	-2,7	-0,8	10,1	3,4	0,3	

Eremu bakoitzeko pertsonen nun hartzen duten arreta porzentaietan / Lugar de atención recibida de los usuarios de cada área en porcentaje

2016: Adinekoentzako eguneko zentroak / Centros de día para personas mayores														
Zentroaren kokapena / Ubicación del centro														
Eremua Área	Bidasoa	Deba kosta	Deba erdia	Leintz Ibarra	Bergaraldea	Donostia	Oarsoaldea	Buruntzaldea	Oria garaia	Urola garaia	Tolosaldea	Urola Kostaldea	Iraurgi	Guztira Total
Erabiltzailearen jatorria Residencia del usuario	Bidasoa	100,0												100,0
	Deba kosta		96,8	3,2										100,0
	Deba erdia			91,9	8,1									100,0
	Leintz Ibarra				98,8	1,2								100,0
	Bergaraldea					100,0								100,0
	Donostia						97,9	0,8	1,3					100,0
	Oarsoaldea						11,2	88,8						100,0
	Buruntzaldea						3,0		88,3			5,8	2,9	100,0
	Oria garaia									95,4		4,6		100,0
	Urola garaia									1,0	99,0			100,0
	Tolosaldea											99,5	0,5	100,0
	Urola Kostaldea												100,0	100,0
	Iraurgi													100,0

2.2.1.2.- Desgaitasuna duten pertsonentzako eguneko zerbitzua edo zentroa

T 2.2.1.2.1.- Zentroen eta plazen zerrenda

T 2.2.1.2.2.- Arreta datuak zentroka

T 2.2.1.2.3.- Eskaintza eta arreta zentroaren udalerraren arabera

T 2.2.1.2.4.- Eskaintza eta arreta zentroaren azpilurraldearen arabera

T 2.2.1.2.5.- Eskaintza eta arreta zentroaren sektorearen arabera

T 2.2.1.2.6.- Arreta erabiltzailearen udalerraren arabera

T 2.2.1.2.7.- Arreta erabiltzailearen azpilurraldearen arabera

T 2.2.1.2.8.- Arreta erabiltzailearen sektorearen arabera

T 2.2.1.2.9.- Arreta erabiltzaile eta zentroaren azpilurraldearen arabera

T 2.2.1.2.10.- Arreta erabiltzaile eta zentroaren sektoreren arabera

2.2.1.2.- Servicio o centro de día para personas mayores en situación de dependencia

T 2.2.1.2.1.- Relación de plazas y centros

T 2.2.1.2.2.- Datos de atención por centros

T 2.2.1.2.3.- Oferta y atención por municipio del centro

T 2.2.1.2.4.- Oferta y atención por subterritorio del centro

T 2.2.1.2.5.- Oferta y atención por sector del centro

T 2.2.1.2.6.- Atención por municipio de la persona usuaria

T 2.2.1.2.7.- Atención por subterritorio de la persona usuaria

T 2.2.1.2.8.- Atención por sector de la persona usuaria

T 2.2.1.2.9.- Atención por subterritorio de la persona usuaria y del centro

T 2.2.1.2.10.- Atención por sector de la persona usuaria y del centro

T 2.2.1.2.1.- Zentroen eta plazen zerrenda / Relación de plazas y centros

2016: Desgaitasuna duten pertsonentzako eguneko zentroak / Centros de día para personas con discapacidad															
Eskualdea Comarca	Eremua Área	Udalerrria Municipio	Izena Nombre	Tit.	E. Kudeatzaile Ent. Gestora	M T	Baimendutakoak Autorizadas			Hitzartutakoak Concertadas					
							31/12 2015	Aldea Var.	31/12 2016	31/12 2015	Aldea Var.	31/12 2016	Plz. E. Plz. D	U. Plz. B. Plz. A. E	
Bidasoia	Bidasoalde	Hondarribia	Zubieta	F	Uliazpi	P	15	1	16	15	1,0	16	5.612	15,3	
			Urdanibia	G	Aspace	H/C	33		33	22		22,0	4.708	12,9	
		Irun	Jacobo Arbelaiz	G	F.Goyeneche	H/C	20		20	19	-1	18,0	3.960	10,8	
Debabarreba	Deba Erdia	Eibar	Arrupenea	G	Aspace	H/C	23		23	23		23,0	4.922	13,4	
			Egogain	F	Uliazpi	P	10		10	10		10,0	3.660	10,0	
			Eibar E.Z.	G	F.Goyeneche	H/C	12		12	12		12,0	2.640	7,2	
Debagoiena	Leintz Ibarra	Arrasate	Arrasate E.Z.	G	F.Goyeneche	H/C	20	2	22	20	1	21,0	4.617	12,6	
			Aita Menni E.Z.	G	Aita Menni	H/C	15	5	20	15	2	17,0	3.865	10,6	
			Udalaitz	G	Aspace	H/C	33	1	34	32	2	34,0	7.180	19,6	
	Bergaldea	Bergara	Oxirondo	G	Aspace	H/C	14	1	15	13	2	15,0	2.806	7,7	
			Paul Zubillaga	F	Uliazpi	P	20		20	11		11,0	4.026	11,0	
			Goienetxe	G	Aspace	H/C	68		68	67	-4	63,0	14.661	38,1	
			Intxaurreondo	G	Aspace	H/C	61		61	54	1	55,0	11.801	32,2	
			Oriamendi	G	Donostia	H/C	30	5	35	30	5	35,0	6.523	17,8	
			Artolamendi	G	Donostia	H/C	43	4	47	43	1	44,0	9.391	25,7	
			Garagune Berio	G	F.Goyeneche	H/C	21		21	19		19,0	4.180	11,4	
			Usandizaga	G	F.Goyeneche	H/C	28		28	27		27,0	5.940	16,2	
			Donostia E.Z.	F	Uliazpi	P	20		20	20		20,0	7.320	20,0	
Donostialdea	Donostia	Donostia	Garagune Easo	G	F.Goyeneche	H/C	20		20	19	-3	16,0	3.749	10,2	
			Ategorrieta E.Z.	F	Uliazpi	P	2		2	2		2	732	2,0	
			Aita Menni E.Z.	G	Aita Menni	H/C	32	5	37	32	2	34	11.956	32,7	
			Benta Berri	G	Donostia	H/C	18		18	18		18,0	3.816	10,4	
			Javier Barkaiztegi	G	F.Goyeneche	H/C		10	10		10	10,0	990	2,7	
			Garagune Errenteria	G	F.Goyeneche	H/C	14		14	14		14,0	3.080	8,4	
	Oarsoaldea	Errenteria	Tulle	G	Errenteria	H/C	12		12	12		12,0	2.544	7,0	
			Oria Garaia	Ordizia	G	F.Goyeneche	H/C	21		21	20		20,0	4.400	12,0
			Legazpi	Garagune Legazpi	G	F.Goyeneche	H/C	13	3	16	13	2	15,0	3.201	8,7
Goierri	Urola Garaia	Urrretxu	Labeaga	G	Aspace	H/C	22		22	20	-1	19,0	4.064	11,1	
Tolosaldea	Tolosaldea	Zizurkil	Fraisoro	F	Uliazpi	P	15		15	15		15,0	5.490	15,0	
		Ibarra	Ibarra E.Z.	G	F.Goyeneche	H/C	13	1	14	13	1	14,0	2.981	8,1	
		Urola Kosta	Iraurgi	Azpeitia	G	F.Goyeneche	H/C	12		12	12		12,0	2.640	7,2
Gipuzkoa							680	38	718	642	21	663	157.455	428,3	

Tit: Titularitatea/titularidad: (F: entitate publiko forala/ entidad pública foral; M: entitate publiko municipal/entidad pública municipal;

G: lukrorik gabeko entitate pribatua/entidad privada sin ánimo de lucro; L: merkatal elkarte pribatua/sociedad mercantil privada);

Tipo/mota (H/C: Hitzartua/Concertado; EH/NC: No concertado; P: Propioa); Plz. E. /Plz. D: Plazak x egunak / Plazas x días;

U. Plz. B./Plz. A. E.: Urteko plaza baliokideak / Plazas anuales equivalentes.

T 2.2.1.2.2.- Arreta datuak zentroka / Datos de atención por centros

2016: Desgaitasuna duten pertsonentzako eguneko zentroak / Centros de día para personas con discapacidad										
Udalerria Municipio	Izena Nombre	Egonaldiak/Estancias					Okupazioa/Ocupación		Rotazioa Rotación	
		31/12 2015	Altak	Bajak	31/12 2016	Egld. E. Estn. D	U. Egld. B. Estn. A. E	31/12 2016		UT/TA
Hondarribia	Zubieta	14	2		16	5.368	14,7	100,0%	95,7%	1,00
	Urdanibia	22	1	1	22	4.568	12,5	100,0%	97,0%	1,05
Irun	Jacobo Arbelaiz	18			18	3.960	10,8	100,0%	100,0%	0,95
	Arrupenea	23	1	1	23	4.920	13,4	100,0%	100,0%	1,04
Eibar	Egogain	10			10	3.660	10,0	100,0%	100,0%	1,00
	Eibar E.Z.	12			12	2.640	7,2	100,0%	100,0%	1,00
Arrasate	Arrasate E.Z.	20	3	2	21	4.511	12,3	100,0%	97,7%	1,10
	Aita Menni E.Z.	15	4	2	17	3.847	10,5	100,0%	99,5%	1,12
Bergara	Udalaitz	31	3		34	7.165	19,6	100,0%	99,8%	1,00
	Oxirondo	13	3	1	15	2.806	7,7	100,0%	100,0%	1,07
	Paul Zubillaga	10			10	3.660	10,0	90,9%	90,9%	0,91
	Goienetxe	65		2	63	13.547	37,0	100,0%	92,4%	0,97
	Intxaurrenondo	54	2	3	53	11.633	31,8	96,4%	98,6%	1,02
	Oriamendi	29	7	1	35	6.523	17,8	100,0%	100,0%	1,03
	Artolamendi	43	5	4	44	9.387	25,6	100,0%	100,0%	1,09
Donostia	Garagune Berio	18	3	2	19	4.162	11,4	100,0%	99,6%	1,11
	Usandizaga	27	2	2	27	5.940	16,2	100,0%	100,0%	1,07
	Donostia E.Z.	19	1		20	7.252	19,8	100,0%	99,1%	1,00
	Garagune Easo	19		3	16	3.749	10,2	100,0%	100,0%	1,00
	Ategorrieta E.Z.	2			2	732	2,0	100,0%	100,0%	1,00
	Aita Menni E.Z.	32	6	4	34	11.911	32,5	100,0%	99,6%	1,12
	Benta Berri	18			18	3.816	10,4	100,0%	100,0%	1,00
Errenteria	Javier Barkaiztegi		10		10	935	2,6	100,0%	94,4%	1,00
	Garagune Errenteria	14	1	1	14	3.048	8,3	100,0%	99,0%	1,07
	Tulle	12			12	2.544	7,0	100,0%	100,0%	1,00
	Ordizia E.Z.	20	2	2	20	4.367	11,9	100,0%	99,3%	1,10
Legazpi	Garagune Legazpi	13	4	2	15	3.175	8,7	100,0%	99,2%	1,13
Urretxu	Labeaga	20	1	3	18	3.994	10,9	94,7%	98,3%	1,05
Zizurkil	Fraisoro	15	1	3	13	5.086	13,9	86,7%	92,6%	1,07
Ibarra	Ibarra E.Z.	12	3	1	14	2.933	8,0	100,0%	98,4%	1,07
Azpeitia	Antxieta	12	1	1	12	2.640	7,2	100,0%	100,0%	1,08
Gipuzkoa		632	66	41	657	154.479	422,1	99,1%	98,1%	1,05

Egl. E./Estn. D: Egonaldiak x egunak / Estancias x día; **U. Egl. B./Estn. A. E. :** Urteko egonaldi baliokideak / Estancias anuales equivalentes; **TU/TA:** Urteko bataz-besteko okupazio tasa / Tasa de ocupación media anual.

T 2.2.1.2.3.- Eskaintza eta arreta zentroaren udalerriren arabera / Oferta y atención por municipio del centro

2016: Desgaitasuna duten pertsonentzako eguneko zentroak / Centros de día para personas con discapacidad										
Udalerría Municipio	Baimendutakoak Autorizadas			Hitzartutakoak Concertadas			Eskaintza Oferta		Egonaldiak Estancias	
	31/12 2015	Aldea Var.	31/12 2016	01/01	Aldea Var.	31/12 2016	Plz. E. Plz. D	U. Plz. B. Plz. A. E	Egld. E. Estn. D	U. Egld. B. Estn. A. E
Arrasate	68	8	76	67	5	72	15.662	42,8	15.523	42,4
Azpeitia	12	0	12	12	0	12	2.640	7,2	2.640	7,2
Bergara	34	1	35	24	2	26	6.832	18,7	6.466	17,7
Donostia	343	24	367	331	12	343	81.059	221,5	79.587	217,5
Eibar	22	0	22	22	0	22	6.300	17,2	6.300	17,2
Errenteria	26	0	26	26	0	26	5.624	15,4	5.592	15,3
Hondarribia	15	1	16	15	1	16	5.612	15,3	5.368	14,7
Ibarra	13	1	14	13	1	14	2.981	8,1	2.933	8,0
Irun	76	0	76	64	-1	63	13.590	37,1	13.448	36,7
Legazpi	13	3	16	13	2	15	3.201	8,7	3.175	8,7
Ordizia	21	0	21	20	0	20	4.400	12,0	4.367	11,9
Urretxu	22	0	22	20	-1	19	4.064	11,1	3.994	10,9
Zizurkil	15	0	15	15	0	15	5.490	15,0	5.086	13,9
Gipuzkoa	680	38	718	642	21	663	157.455	430,2	154.479	422,1

Plz. E. /Plz. D: Plazak x egunak / Plazas x días; U. Plz. B./Plz. A. E.: Urteko plaza baliokideak / Plazas anuales equivalentes; Egld. E./Estn. D: Egonaldiak x egunak / Estancias x días; U. Egld. B./Estn. A. E. : Urteko egonaldi baliokideak / Estancias anuales equivalentes.

T 2.2.1.2.4.- Eskaintza eta arreta zentroaren azpilurraldearen arabera / Oferta y atención por subterritorio del centro

2016: Desgaitasuna duten pertsonentzako eguneko zentroak / Centros de día para personas con discapacidad													
Azpilurraldea Subterritorio	Populazioa Población 18-64	Baimendutakoak Autorizadas			Hitzartutakoak Concertadas			Estaldura Cobertura [100.000]	Eskaintza Oferta		Egonaldiak Estancias		Okupazioa UT/TA
		31/12 2015	Aldea Var.	31/12 2016	31/12 2015	Aldea Var.	31/12 2016		Plz. E. Plz. D	U. Plz. B. Plz. A. E	Egld. E. Estn. D	U. Egld. B. Estn. A. E	
Bidasoa	48.523	91	1	92	79	0	79	163	19.202	52,5	18.816	51,4	98,0%
Buruntzaldea	43.764	0	0	0	0	0	0	0	0	0	0	0	
Debabarrena	33.449	22	0	22	22	0	22	66	6.300	17,2	6.300	17,2	100,0%
Debagoiena	37.897	102	9	111	91	7	98	259	22.494	61,5	21.989	60,1	97,8%
Donostia	114.972	343	24	367	331	12	343	298	81.059	221	79.587	217	98,2%
Goierri	42.011	56	3	59	53	1	54	129	11.665	31,9	11.536	31,5	98,9%
Oarsoaldea	43.914	26	0	26	26	0	26	59	5.624	15	5.592	15	99,4%
Tolosaldea	28.891	28	1	29	28	1	29	100	8.471	23,1	8.019	21,9	94,7%
Urola Kosta	46.369	12	0	12	12	0	12	26	2.640	7,2	2.640	7,2	100,0%
Guztira/Total	439.790	680	38	718	642	21	663	151	157.455	430,2	154.479	422,1	98,1%

T 2.2.1.2.5.- Eskaintza eta arreta zentroaren sektorearen arabera / Oferta y atención por sector del centro

2016: Desgaitasuna duten pertsonentzako eguneko zentroak / Centros de día para personas con discapacidad													
Sektore Sector	Populazioa Población 18-64	Baimendutakoak Autorizadas			Hitzartutakoak Concertadas			Estaldura Cobertura [100.000]	Eskaintza Oferta		Egonaldiak Estancias		Okupazioa UT/TA
		31/12 2015	Aldea Var.	31/12 2016	31/12 2015	Aldea Var.	31/12 2016		Plz. E. Plz. D	U. Plz. B. Plz. A. E	Egld. E. Estn. D	U. Egld. B. Estn. A. E	
Ekiialdea	251.173	460	25	485	436	12	448	178	105.885	289,3	103.995	284,1	98,2%
Mendebaldea	188.617	220	13	233	206	9	215	114	51.570	140,9	50.484	137,9	97,9%
Guztira/Total	439.790	680	38	718	642	21	663	151	157.455	430,2	154.479	422,1	98,1%

Plz. E. /Plz. D: Plazak x egunak / Plazas x días; U. Plz. B./Plz. A. E.: Urteko plaza baliokideak / Plazas anuales equivalentes;

Egld. E./Estn. D: Egonaldiak x egunak / Estancias x día; U. Egld. B./Estn. A. E. : Urteko egonaldi baliokideak / Estancias anuales equivalentes;

Okupazio UT/TA: Okupazio urteko tasa/Tasa de ocupación anual; Estaldura/Cobertura [...]: 12/31ean hitzartutako plazak zati dagokion populazio "[]"ren barnean adierazten den unitatetan / Tasa de plazas concertadas a 31/12 sobre población de referencia, expresada en unidades contenidas en "[]".

T 2.2.1.2.6.- Arreta erabiltzailearen udalerraren arabera / Atención por municipio de la persona usuaria

2016: Desgaitasuna duten pertsonentzako eguneko zentroak / Centros de día para personas con discapacidad									
Udalerría Municipio	Populazioa G Población H 18-64	Populazioa E Población M 18-64	Populazioa T Población T 18-64	Gizonak Hombres	Emakumeak Mujeres	Guztira Total	Tasa / (Populazio/Pobl.) [100.000]		
							G/H	E/M	Guztira Total
Abaltzisketa	106	90	196	0,0	0,0	0,0	0	0	0
Aduna	159	124	283	0,0	0,0	0,0	0	0	0
Aia	667	577	1.244	1,0	2,7	3,7	150	475	301
Aizarnazabal	261	235	496	0,0	0,0	0,0	0	0	0
Albiztur	97	90	187	0,0	0,6	0,6	0	650	313
Alegia	536	490	1.026	0,0	0,6	0,6	0	119	57
Alkiza	109	102	211	0,0	0,0	0,0	0	0	0
Altzaga	46	47	93	0,0	0,0	0,0	0	0	0
Altzo	136	125	261	0,0	0,0	0,0	0	0	0
Amezketeta	305	250	555	0,0	0,0	0,0	0	0	0
Andoain	4.510	4.294	8.804	3,7	2,4	6,1	83	56	70
Anoeta	677	623	1.300	0,0	0,0	0,0	0	0	0
Antzuola	666	629	1.295	1,0	0,0	1,0	150	0	77
Arama	60	56	116	0,0	0,0	0,0	0	0	0
Aretxabaleta	2.174	2.053	4.227	3,2	4,5	7,7	147	221	183
Arrasate	6.885	6.508	13.393	8,1	8,0	16,0	117	122	120
Asteasu	484	429	913	0,6	0,6	1,2	121	140	130
Astigarraga	2.006	1.891	3.897	2,2	2,0	4,1	110	103	106
Ataun	498	457	955	0,0	0,0	0,0	0	0	0
Azkoitia	3.633	3.394	7.027	1,3	0,9	2,1	35	26	30
Azpeitia	4.496	4.347	8.843	2,1	5,8	7,8	46	133	88
Baliarrain	44	43	87	0,0	0,0	0,0	0	0	0
Beasain	4.445	4.178	8.623	3,8	1,2	4,9	85	28	57
Beizama	66	42	108	0,0	0,0	0,0	0	0	0
Belauntza	79	74	153	0,0	0,0	0,0	0	0	0
Berastegi	360	308	668	0,6	0,5	1,1	162	154	159
Bergara	4.576	4.371	8.947	3,9	6,8	10,7	85	156	120
Berrobi	201	166	367	0,0	0,0	0,0	0	0	0
Bidania-Goiatz	169	153	322	0,3	0,0	0,3	183	0	96
Deba	1.717	1.645	3.362	0,6	0,6	1,2	34	36	35
Donostia	55.962	59.010	114.972	88,0	60,7	148,8	157	103	129
Eibar	8.208	8.032	16.240	6,1	8,7	14,8	74	109	91
Elduain	72	61	133	0,0	0,0	0,0	0	0	0
Elgeta	374	326	700	0,0	0,0	0,0	0	0	0
Elgoibar	3.587	3.362	6.949	1,6	3,8	5,4	45	112	77
Errenteria	11.924	11.706	23.630	9,3	10,2	19,5	78	87	82
Errezil	202	169	371	0,0	0,0	0,0	0	0	0
Eskoriatza	1.295	1.181	2.476	0,2	0,6	0,8	15	50	31
Ezkio-Itsaso	195	180	375	0,0	0,0	0,0	0	0	0
Gabiria	164	126	290	0,0	0,0	0,0	0	0	0
Gaintza	42	30	72	0,0	0,0	0,0	0	0	0
Gaztelu	51	40	91	0,0	0,0	0,0	0	0	0
Getaria	951	827	1.778	0,1	0,0	0,1	9	0	5
Hernani	6.187	6.090	12.277	8,2	0,2	8,4	132	3	68
Hernialde	98	110	208	0,0	0,0	0,0	0	0	0
Hondarribia	5.269	5.092	10.361	1,5	3,9	5,4	28	76	52
Ibarra	1.288	1.252	2.540	1,2	1,0	2,2	92	80	86
Idiazabal	671	664	1.335	0,0	0,0	0,0	0	0	0
Ikaztegieta	159	150	309	0,6	3,6	4,2	378	2404	1362
Irun	19.210	18.952	38.162	18,3	15,0	33,3	95	79	87
Irura	601	538	1.139	0,0	0,0	0,0	0	0	0
Itsasondo	197	187	384	0,0	0,0	0,0	0	0	0
Larraul	84	68	152	0,0	0,0	0,0	0	0	0
Lasarte-Oria	5.462	5.456	10.918	5,3	3,5	8,8	98	64	81
Lazkao	1.795	1.637	3.432	0,2	2,1	2,3	11	131	68
Leaburu	113	101	214	0,0	0,0	0,0	0	0	0
Legazpi	2.679	2.359	5.038	3,4	5,0	8,4	127	210	166
Legerreta	434	422	856	1,0	0,0	1,0	230	0	117
Leintz-Gatzaga	88	62	150	0,0	0,0	0,0	0	0	0
Lezo	2.000	1.978	3.978	1,2	0,0	1,2	58	0	29
Lizartza	202	160	362	0,0	0,0	0,0	0	0	0
Mendaro	619	571	1.190	0,0	0,6	0,6	0	102	49
Mutiloa	80	67	147	0,0	0,0	0,0	0	0	0
Mutriku	1.745	1.584	3.329	1,6	0,0	1,6	91	0	48
Oiartzun	3.198	3.185	6.383	5,4	3,2	8,5	167	100	134
Olaberria	287	235	522	0,0	0,0	0,0	0	0	0
Oñati	3.415	3.294	6.709	6,2	3,8	10,0	183	115	149
Ordizia	3.155	2.881	6.036	3,6	1,0	4,6	115	35	77
Orendain	64	50	114	0,0	0,0	0,0	0	0	0
Orexa	35	33	68	0,0	0,0	0,0	0	0	0
Orio	1.880	1.795	3.675	0,8	0,0	0,8	45	0	23
Ormaiztegi	415	395	810	0,0	1,2	1,2	0	296	144
Pasaia	5.059	4.864	9.923	3,5	2,4	5,8	69	49	59
Segura	472	418	890	0,0	0,6	0,6	0	144	68
Soraluze	1.265	1.114	2.379	1,8	0,0	1,8	141	0	75
Tolosa	5.765	5.835	11.600	3,6	6,4	10,0	62	109	86
Urnieta	2.049	1.971	4.020	4,1	3,3	7,4	201	169	185
Urretxu	2.059	2.002	4.061	2,7	3,4	6,1	131	171	150
Usurbil	1.983	1.865	3.848	2,6	2,7	5,4	131	147	139
Villabona	1.862	1.769	3.631	2,2	0,6	2,8	117	34	76
Zaldibia	513	457	970	0,0	0,0	0,0	0	0	0
Zarautz	7.169	7.269	14.438	4,5	6,0	10,5	63	82	72
Zegama	499	429	928	1,0	0,0	1,0	200	0	108
Zerain	73	78	151	0,0	0,0	0,0	0	0	0
Zestoa	1.235	1.059	2.294	0,0	0,6	0,6	0	55	25
Zizurkil	915	886	1.801	0,6	2,8	3,4	66	311	186
Zumaia	3.069	3.026	6.095	0,3	0,6	0,9	9	21	15
Zumarraga	3.061	2.866	5.927	3,8	1,1	4,8	124	37	82
Gipuzkoa	221.673	218.117	439.790	226,7	195,4	422,1	102	90	96

T 2.2.1.2.7.- Arreta erabiltzailearen azpilurraldearen arabera / Atención por subterritorio de la persona usuaria

2016: Desgaitasuna duten pertsonentzako eguneko zentroak / Centros de día para personas con discapacidad										
Azpilurraldea Subterritorio	Populazioa G Población H 18-64	Populazioa E Población M 18-64	Populazioa T Población T 18-64	Gizonak Hombres	Emakumeak Mujeres	Guztira Total	Tasa / (Populazio/Pobl.) [100.000]			
							G/H	E/M	Guztira Total	
Bidasoa	24.479	24.044	48.523	19,8	18,8	38,7	81	78	80	
Buruntzaldea	22.197	21.567	43.764	26,2	14,1	40,3	118	65	92	
Debabarrena	17.141	16.308	33.449	11,6	13,7	25,3	68	84	76	
Debagoiena	19.473	18.424	37.897	22,6	23,7	46,3	116	128	122	
Donostia	55.962	59.010	114.972	88,0	60,7	148,8	157	103	129	
Goierri	21.840	20.171	42.011	19,5	15,5	35,0	89	77	83	
Oarsoaldea	22.181	21.733	43.914	19,3	15,7	35,0	87	72	80	
Tolosaldea	14.771	14.120	28.891	9,6	16,6	26,2	65	117	91	
Urola Kosta	23.629	22.740	46.369	10,0	16,6	26,6	42	73	57	
Guztira/Total	221.673	218.117	439.790	226,7	195,4	422,1	102	90	96	

T 2.2.1.2.8.- Arreta erabiltzailearen sektorearen arabera / Atención por sector de la persona usuaria

2016: Desgaitasuna duten pertsonentzako eguneko zentroak / Centros de día para personas con discapacidad										
Sektorea Sector	Populazioa G Población H 18-64	Populazioa E Población M 18-64	Populazioa T Población T 18-64	Gizonak Hombres	Emakumeak Mujeres	Guztira Total	Tasa / (Populazio/Pobl.) [100.000]			
							G/H	E/M	Guztira Total	
Ekialde	124.819	126.354	251.173	153	109	263	123	87	105	
Mendebalde	96.854	91.763	188.617	73	86	159	76	94	84	
Guztira/Total	221.673	218.117	439.790	226,7	195,4	422,1	102	90	96	

Tasa/(Populazio/pobl) [...]: Urteko egonaldi baliokideak zati dagokion populazio "[]"ren barnean adierazten den unitatetan / Tasa de estancias anuales equivalentes sobre población de referencia, expresada en unidades contenidas en "[]"

T 2.2.1.2.9.- Arreta erabiltzaile eta zentroaren azpilurraldearen arabera / Atención por subterritoio de la persona usuaria y del centro

2016: Desgaitasuna duten pertsonentzako eguneko zentroak / Centros de día para personas con discapacidad											
Zentroaren kokapena / Ubicación del centro											
Erabiltzailearen jatorria Residencia del usuario	Azpilurraldea Subterritoio	Bidasoa	Buruntzaldea	Debabarrena	Debagoiena	Donostia	Goierri	Oarsoaldea	Tolosaldea	Urola Kosta	Guztira Total
	Bidasoa		29,2				8,3	0,6	0,6		
Buruntzaldea		1,2				30,2	1,5	1,8	5,7		40,3
Debabarrena				16,2	7,6	1,5					25,3
Debagoiena		0,0			44,5	1,7					46,3
Donostia		3,6			1,8	136,1		5,6	1,6		148,8
Goierri		1,2			4,3	3,4	22,5		3,0	0,6	35,0
Oarsoaldea		16,2				12,1		6,7			35,0
Tolosaldea					0,6	10,1	6,0		9,5		26,2
Urola Kosta				1,0	1,3	14,1	0,9	0,6	2,2	6,6	26,6
Gipuzkoa		51,4		17,2	60,1	217,5	31,5	15,3	21,9	7,2	422,1

Kopuruak urteko egonaldi baliokideak dira / Las cifras se refieren a estancias anuales equivalentes

Erabiltzaileak eta zentro guztiak azpilurralde bakoitzeko / Total de personas y centros por cada subterritoio

2016: Desgaitasuna duten pertsonentzako eguneko zentroak / Centros de día para personas con discapacidad										
Azpilurraldea Subterritoio	Bidasoa	Buruntzaldea	Debabarrena	Debagoiena	Donostia	Goierri	Oarsoaldea	Tolosaldea	Urola Kosta	Guztira Total
Zentroaren kokapena Ubicación del centro	51,4		17,2	60,1	217,5	31,5	15,3	21,9	7,2	422,1
Erabiltzailearen bizitokia Residencia del usuario	38,7	40,3	25,3	46,3	148,8	35,0	35,0	26,2	26,6	422,1
Aldea / Diferencia	12,7	-40,3	-8,1	13,8	68,7	-3,5	-19,8	-4,3	-19,3	

Azpilurralde bakoitzeko pertsonen hartzten duten arreta porzentaietan / Lugar de atención recibida de los usuarios de cada subterritoio en porcentaje

2016: Desgaitasuna duten pertsonentzako eguneko zentroak / Centros de día para personas con discapacidad											
Zentroaren kokapena / Ubicación del centro											
Erabiltzailearen jatorria Residencia del usuario	Azpilurraldea Subterritoio	Bidasoa	Buruntzaldea	Debabarrena	Debagoiena	Donostia	Goierri	Oarsoaldea	Tolosaldea	Urola Kosta	Guztira Total
	Bidasoa		75,5				21,4	1,6	1,6		
Buruntzaldea		2,9				74,9	3,7	4,4	14,1		100,0
Debabarrena				64,1	30,0	5,9					100,0
Debagoiena		0,1			96,2	3,7					100,0
Donostia		2,4			1,2	91,5		3,8	1,1		100,0
Goierri		3,3			12,4	9,6	64,5		8,4	1,7	100,0
Oarsoaldea		46,3				34,5		19,2			100,0
Tolosaldea					2,2	38,5	22,9		36,3		100,0
Urola Kosta				3,8	4,7	53,1	3,3	2,1	8,1	24,9	100,0

T 2.2.1.2.10.- Arreta erabiltzale eta zentroaren sektorearen arabera / Atención por sector de la persona usuaria y del centro

2016: Desgaitasuna duten pertsonentzako eguneko zentroak / Centros de día para personas con discapacidad			
Eremua Área	Ekialdea	Mendebaldea	Guztira Total
Ekialdea	251,6	11,2	262,7
Mendebaldea	32,5	126,8	159,3
Gipuzkoa	284,1	137,9	422,1

Kopuruak urteko egonaldi baliokideak dira / Las cifras se refieren a estancias anuales equivalentes

Erabiltzaileak eta zentro guztiak sektore bakoitzeko / Total de personas y centros por cada sector

2016: Desgaitasuna duten pertsonentzako eguneko zentroak / Centros de día para personas con discapacidad			
Eremua Área	Ekialdea	Mendebaldea	Guztira Total
Zentroaren kokapena Ubicación del centro	284,1	137,9	422,1
Erabiltzailearen bizitokia Residencia del usuario	262,7	159,3	422,1
Aldea / Diferencia	21,4	-21,4	

Sektore bakoitzeko pertsonen nun hartzen duten arreta porzentaietan / Lugar de atención recibida de los usuarios de cada sector en porcentaje

2016: Desgaitasuna duten pertsonentzako eguneko zentroak / Centros de día para personas con discapacidad			
Eremua Área	Ekialdea	Mendebaldea	Guztira Total
Ekialdea	95,8	4,2	100,0
Mendebaldea	20,4	79,6	100,0

2.2.1.3.- Gaixotasun mentala duten pertsonentzako eguneko zerbitzua edo zentroa

T 2.2.1.3.1.- Zentroen eta plazen zerrenda

T 2.2.1.3.2.- Arreta datuak zentroka

T 2.2.1.3.3.- Eskaintza eta arreta zentroaren udalerraren arabera

T 2.2.1.3.4.- Eskaintza eta arreta zentroaren azpilurraldearen arabera

T 2.2.1.3.5.- Eskaintza eta arreta zentroaren sektorearen arabera

T 2.2.1.3.6.- Arreta erabiltzailearen udalerraren arabera

T 2.2.1.3.7.- Arreta erabiltzailearen azpilurraldearen arabera

T 2.2.1.3.8.- Arreta erabiltzailearen sektorearen arabera

T 2.2.1.3.9.- Arreta erabiltzaile eta zentroaren azpilurraldearen arabera

T 2.2.1.3.10.- Arreta erabiltzaile eta zentroaren sektorearen arabera

2.2.1.3.- Servicio o centros de día para personas con enfermedad mental crónica

T 2.2.1.3.1.- Relación de plazas y centros

T 2.2.1.3.2.- Datos de atención por centros

T 2.2.1.3.3.- Oferta y atención por municipio del centro

T 2.2.1.3.4.- Oferta y atención por subterritorio del centro

T 2.2.1.3.5.- Oferta y atención por sector del centro

T 2.2.1.3.6.- Atención por municipio de la persona usuaria

T 2.2.1.3.7.- Atención por subterritorio de la persona usuaria

T 2.2.1.3.8.- Atención por sector de la persona usuaria

T 2.2.1.3.9.- Atención por subterritorio de la persona usuaria y del centro

T 2.2.1.3.10.- Atención por sector de la persona usuaria y del centro

T 2.2.1.3.1.- Zentroen eta plazen zerrenda / Relación de plazas y centros

2016: Gaixotasun mentala duten pertsonentzako eguneko zentroak / Centros de día para personas con enfermedad mental														
Eskualdea Comarca	Eremua Área	Udalerría Municipio	Izena Nombre	Tit.	E. Kudeatzaile Ent. Gestora	Típo Mota	Baimendutakoak Autorizadas			Hitzartutakoak Concertadas				
							31/12 2015	Aldea Var.	31/12 2016	31/12 2015	Aldea Var.	31/12 2016	Plz. E. Plz. D	U. Plz. B. Plz. A. E
Bidasoa	Bidasoaldea	Irun	Antzaran	F	Aita Menni	P	30	0	30	30	0,0	30	7.410	20,2
Debabarrena	Deba Erdia	Eibar	Ibiltzen	G	Agifes	H/C	0	22	22	0	22	22	2.266	6,2
				G	Agifes	H/C	22	-22	0	22	-22	0	3.168	8,7
Debagoiena	Leintz Ibarra	Arrasate	CRPS Arrasate	F	Aita Menni	P	20	0	20	20	0	20	4.940	13,5
				G	Agifes	H/C	40	0	40	40	0	40	9.880	27,0
Donostia	Donostialdea	Donostia	Buenavista	G	Agifes	H/C	22	8	30	22	0	22	5.434	14,8
				F	Aita Menni	P	12	0	12	12	0	12	2.964	8,1
				G	F. Gizaide	H/C	22	0	22	22	0	22	5.434	14,8
Goierrri	Oria Garia	Beasain	CRPS Beasain	F	Aita Menni	P	20	0	20	20	0	20	4.940	13,5
Tolosaldea	Tolosaldea	Tolosa	Eguneko Zentroa	G	Cruz Roja	H/C	20	0	20	20	0	20	4.940	13,5
Urola Kosta	Iraurgi	Azpeitia	Osamen	F	Quavitae	P	20	0	20	20	0	20	4.940	13,5
Gipuzkoa							228	8	236	228	0	228	56.316	153,9

Tit: Titularitatea/titularidad: (**E**: entitate publiko forala/ entidad pública foral; **M**: entitate publiko municipal/entidad pública municipal; **G**: lukrorik gabeko entitate pribatua/entidad privada sin ánimo de lucro; **L**: merkatal elkarte pribatua/sociedad mercantil privada); **Típo/mota (H/C**: Hitzartua/Concertado; **EH/NC**: No concertado; **P**: Propioa); **Plz. E. /Plz. D**: Plazak x egunak / Plazas x días; **U. Plz. B./Plz. A. E.**: Urteko plaza baliokideak / Plazas anuales equivalentes.

T 2.2.1.3.2.- Arreta datuak zentroka / Datos de atención por centros

2016: Gaixotasun mentala duten pertsonentzako eguneko zentroak / Centros de día para personas con enfermedad mental										
Udalerría Municipio	Izena Nombre	Egonaldiak Estancias						Okupazioa Ocupación		Rotazioa Rotación
		31/12 2015	Altak	Bajak	31/12 2016	Egl. E. Estn. D	U. Egl. B. Estn. A. E	31/12 2016	UT/TA	
Irun	Antzaran	30	2	1	30	7.389	20,2	100,0%	99,7%	1,07
Eibar	Ibiltzen		18		18	1.815	5,0	81,8%	80,1%	0,82
	Ibiltzen	19	1	20		2.655	7,3		83,8%	0,91
Arrasate	CRPS Arrasate	20			20	4.940	13,5	100,0%	100,0%	1,00
Donostia	Ibiltzen	40	13	15	38	9.651	26,4	95,0%	97,7%	1,33
	Buenavista	21	3	2	22	5.408	14,8	100,0%	99,5%	1,09
	Maldatxo	6	4	4	6	1.466	4,0	50,0%	49,5%	0,83
	Gizaide	22	6	6	22	5.257	14,4	100,0%	96,7%	1,27
Beasain	CRPS Beasain	20	2	2	20	4.933	13,5	100,0%	99,9%	1,10
Tolosa	Eguneko Zentroa	19	4	3	20	4.863	13,3	100,0%	98,4%	1,15
Azpeitia	Osamen	20	2	2	20	4.938	13,5	100,0%	100,0%	1,10
Gipuzkoa		217	55	55	216	53.315	145,7	94,7%	94,7%	1,19

Egl. E./Estn. D: Egonaldiak x egunak / Estancias x día; U. Egl. B./Estn. A. E. : Urteko egonaldi baliokideak / Estancias anuales equivalentes; TU/TA Urteko batz-besteko okupazio tasa / Tasa de ocupación media anual.

T 2.2.1.3.3.- Eskaintza eta arreta zentroaren udalerriren arabera / Oferta y atención por municipio del centro

2016: Gaixotasun mentala duten pertsonentzako eguneko zentroak / Centros de día para personas con enfermedad mental										
Udalerría Municipio	Baimendutakoak Autorizadas			Hitzartutakoak Concertadas			Eskaintza Oferta		Egonaldiak Estancias	
	31/12 2015	Aldea Var.	31/12 2016	31/12 2015	Aldea Var.	31/12 2016	Plz. E. Plz. D	U. Plz. B. Plz. A. E	Egld. E. Estn. D	U. Egld. B. Estn. A. E
Azpeitia	20	0	20	20	0	20	4.940	13,5	4.938	13,5
Beasain	20	0	20	20	0	20	4.940	13,5	4.933	13,5
Eibar	22	0	22	22	0	22	5.434	15	4.470,0	12,2
Irun	30	0	30	30	0	30	7.410	20	7.389,0	20,2
Arrasate	20	0	20	20	0	20	4.940	13,5	4.940	13,5
Donostia	96	8	104	96	0	96	23.712	64,8	21.782	59,5
Tolosa	20	0	20	20	0	20	4.940	13,5	4.863	13,3
Gipuzkoa	228	8	236	228	0	228	56.316	153,9	53.315	145,7

Plz. E. /Plz. D: Plazak x egunak / Plazas x días; **U. Plz. B./Plz. A. E.:** Urteko plaza baliokideak / Plazas anuales equivalentes; **Egld. E./Estn. D:** Egonaldiak x egunak / Estancias x días; **U. Egld. B./Estn. A. E. :** Urteko egonaldi baliokideak / Estancias anuales equivalentes.

T 2.2.1.3.4.- Eskaintza eta arreta zentroaren azpilurraldearen arabera / Oferta y atención por subteritorio del centro

2016: Gaixotasun mentala duten pertsonentzako eguneko zentroak / Centros de día para personas con enfermedad mental													
Azpilurraldea Subteritorio	Populazioa Población 18-64	Baimendutakoak Autorizadas			Hitzartutakoak Concertadas			Estaldura Cobertura [100.000]	Eskaintza Oferta		Egonaldiak Estancias		Okupazioa UT/TA
		31/12 2015	Aldea Var.	31/12 2016	31/12 2015	Aldea Var.	31/12 2016		Plz. E. Plz. D	U. Plz. B. Plz. A. E	Egld. E. Estn. D	U. Egld. B. Estn. A. E	
Bidasoa	48.523	30	0	30	30	0	30	62	7.410	20,2	7.389	20,2	99,7%
Buruntzaldea	43.764	0	0	0	0	0	0	0	0	0,0	0	0,0	-
Debabarrena	33.449	22	0	22	22	0	22	66	5.434	14,8	1.815	5,0	33,4%
Debagoiena	37.897	20	0	20	20	0	20	53	4.940	13,5	4.940	13,5	100,0%
Donostia	114.972	96	8	104	96	0	96	83	23.712	64,8	21.782	59,5	91,9%
Goierri	42.011	20	0	20	20	0	20	48	4.940	13,5	4.933	13,5	99,9%
Oarsoaldea	43.914	0	0	0	0	0	0	0	0	0,0	0	0,0	-
Tolosaldea	28.891	20	0	20	20	0	20	69	4.940	13,5	4.863	13,3	98,4%
Urola Kosta	46.369	20	0	20	20	0	20	43	4.940	13,5	4.938	13,5	100,0%
Gipuzkoa	439.790	228	8	236	228	0	228	52	56.316	153,9	50.660	138,4	90,0%

T 2.2.1.3.5.- Eskaintza eta arreta zentroaren sektorearen arabera / Oferta y atención por sector del centro

2016: Gaixotasun mentala duten pertsonentzako eguneko zentroak / Centros de día para personas con enfermedad mental													
Sektorea Sector	Populazioa Población 18-64	Baimendutakoak Autorizadas			Hitzartutakoak Concertadas			Estaldura Cobertura [100.000]	Eskaintza Oferta		Egonaldiak Estancias		Okupazioa UT/TA
		31/12 2015	Aldea Var.	31/12 2016	31/12 2015	Aldea Var.	31/12 2016		Plz. E. Plz. D	U. Plz. B. Plz. A. E	Egld. E. Estn. D	U. Egld. B. Estn. A. E	
Ekiialdea	251.173	126	8	134	126	0	126	50	31.122	85,0	29.171	79,7	93,7%
Mendebaldea	188.617	102	0	102	102	0	102	54	25.194	68,8	21.489	58,7	85,3%
Gipuzkoa	439.790	228	8	236	228	0	228	52	56.316	153,9	50.660	138,4	90,0%

Plz. E./Plz. D: Plazak x egunak / Plazas x días; U. Plz. B./Plz. A. E.: Urteko plaza baliokideak / Plazas anuales equivalentes;

Egld. E./Estn. D: Egonaldiak x egunak / Estancias x día; U. Egld. B./Estn. A. E.: Urteko egonaldi baliokideak / Estancias anuales equivalentes;

Okupazio UT/TA: Okupazio urteko tasa/Tasa de ocupación anual; Estaldura/Cobertura [...]: 12/31ean hitzartutako plazak zati dagokion populazio "[]"ren barnean adierazten den unitatetan / Tasa de plazas concertadas a 31/12 sobre población de referencia, expresada en unidades contenidas en "[]".

T 2.2.1.3.6.- Arreta erabiltzailearen udalerraren arabera / Atención por municipio de la persona usuaria

2016: Gaixotasun mentala duten pertsonentzako eguneko zentroak / Centros de día para personas con enfermedad mental									
Udalerría Municipio	Populazioa G Población H 18-64	Populazioa E Población M 18-64	Populazioa T Población T 18-64	Gizonak Hombres	Emakumeak Mujeres	Guztira Total	Tasa /((Populazio/Pobl.) [100.000])		
							G/H	E/M	Guztira Total
Abaltzisketa	106	90	196	0,0	0,0	0,0	0	0	0
Aduna	159	124	283	0,0	0,0	0,0	0	0	0
Aia	667	577	1.244	0,0	0,7	0,7	0	117	54
Aizarnazabal	261	235	496	0,0	0,0	0,0	0	0	0
Albiztur	97	90	187	0,0	0,0	0,0	0	0	0
Alegia	536	490	1.026	0,5	0,2	0,7	99	37	70
Alkiza	109	102	211	0,0	0,0	0,0	0	0	0
Altzaga	46	47	93	0,0	0,0	0,0	0	0	0
Altzo	136	125	261	0,0	0,0	0,0	0	0	0
Amezketza	305	250	555	0,0	0,0	0,0	0	0	0
Andoain	4.510	4.294	8.804	4,1	0,7	4,8	91	16	54
Anoeta	677	623	1.300	0,0	0,0	0,0	0	0	0
Antzuola	666	629	1.295	0,0	0,0	0,0	0	0	0
Arama	60	56	116	0,7	0,0	0,7	1.125	0	582
Aretxabaleta	2.174	2.053	4.227	1,3	0,7	2,0	62	33	48
Arrasate	6.885	6.508	13.393	4,7	2,0	6,7	69	31	50
Asteasu	484	429	913	0,0	0,0	0,0	0	0	0
Astigarraga	2.006	1.891	3.897	0,0	0,0	0,0	0	0	0
Ataun	498	457	955	0,0	0,0	0,0	0	0	0
Azkoitia	3.633	3.394	7.027	2,0	1,4	3,4	56	41	49
Azpeitia	4.496	4.347	8.843	2,0	0,0	2,0	45	0	23
Baliarrain	44	43	87	0,0	0,0	0,0	0	0	0
Beasain	4.445	4.178	8.623	1,3	1,4	2,8	30	34	32
Beizama	66	42	108	0,0	0,0	0,0	0	0	0
Belauntza	79	74	153	0,0	0,0	0,0	0	0	0
Berastegi	360	308	668	0,0	0,0	0,0	0	0	0
Bergara	4.576	4.371	8.947	1,3	2,0	3,4	29	46	38
Berrobi	201	166	367	0,0	0,0	0,0	0	0	0
Bidania-Goiatz	169	153	322	0,0	0,0	0,0	0	0	0
Deba	1.717	1.645	3.362	0,0	0,0	0,0	0	0	0
Donostia	55.962	59.010	114.972	23,7	17,7	41,4	42	30	36
Eibar	8.208	8.032	16.240	4,8	2,7	7,5	59	34	46
Elduain	72	61	133	0,0	0,0	0,0	0	0	0
Elgeta	374	326	700	0,0	0,0	0,0	0	0	0
Elgoibar	3.587	3.362	6.949	1,0	0,1	1,1	29	2	16
Errenteria	11.924	11.706	23.630	2,0	1,2	3,2	17	10	14
Errezil	202	169	371	0,0	0,0	0,0	0	0	0
Eskoriatza	1.295	1.181	2.476	0,7	0,0	0,7	52	0	27
Ezkio-Itsaso	195	180	375	0,0	0,0	0,0	0	0	0
Gabiria	164	126	290	0,0	0,0	0,0	0	0	0
Gaintza	42	30	72	0,0	0,0	0,0	0	0	0
Gaztelu	51	40	91	0,0	0,0	0,0	0	0	0
Getaria	951	827	1.778	0,0	0,0	0,0	0	0	0
Hernani	6.187	6.090	12.277	2,7	0,0	2,7	43	0	22
Hernialde	98	110	208	0,0	0,0	0,0	0	0	0
Hondarribia	5.269	5.092	10.361	2,1	1,2	3,3	41	23	32
Ibarra	1.288	1.252	2.540	1,6	0,0	1,6	124	0	63
Idiazabal	671	664	1.335	0,0	0,0	0,0	0	0	0
Ikaztegieta	159	150	309	0,0	0,0	0,0	0	0	0
Irun	19.210	18.952	38.162	9,7	4,2	13,9	50	22	37
Irura	601	538	1.139	0,7	0,0	0,7	112	0	59
Itsasondo	197	187	384	0,0	0,0	0,0	0	0	0
Larraul	84	68	152	0,0	0,0	0,0	0	0	0
Lasarte-Oria	5.462	5.456	10.918	3,4	0,0	3,4	62	0	31
Lazkao	1.795	1.637	3.432	2,0	0,0	2,0	112	0	58
Leaburu	113	101	214	0,0	0,0	0,0	0	0	0
Legazpi	2.679	2.359	5.038	2,0	0,0	2,0	74	0	39
Legorreta	434	422	856	0,7	0,0	0,7	155	0	79
Leintz-Gatzaga	88	62	150	0,0	0,0	0,0	0	0	0
Lezo	2.000	1.978	3.978	0,0	0,0	0,0	0	0	0
Lizartza	202	160	362	1,0	0,0	1,0	515	0	288
Mendaro	619	571	1.190	0,7	0,0	0,7	109	0	57
Mutiloa	80	67	147	0,0	0,0	0,0	0	0	0
Mutriku	1.745	1.584	3.329	1,3	0,7	2,0	77	43	61
Oartzun	3.198	3.185	6.383	0,9	0,0	0,9	28	0	14
Olaberria	287	235	522	0,0	0,0	0,0	0	0	0
Oñati	3.415	3.294	6.709	1,3	0,7	2,0	40	20	30
Ordizia	3.155	2.881	6.036	1,4	2,0	3,4	43	70	56
Orendain	64	50	114	0,0	0,0	0,0	0	0	0
Orexa	35	33	68	0,0	0,0	0,0	0	0	0
Orio	1.880	1.795	3.675	0,0	0,5	0,5	0	27	13
Ormaiztegi	415	395	810	0,0	0,0	0,0	0	0	0
Pasaia	5.059	4.864	9.923	0,7	1,1	1,8	13	22	18
Segura	472	418	890	0,0	0,0	0,0	0	0	0
Soraluze	1.265	1.114	2.379	0,8	0,0	0,8	65	0	34
Tolosa	5.765	5.835	11.600	5,1	2,0	7,1	89	35	62
Urnietza	2.049	1.971	4.020	0,0	0,0	0,0	0	0	0
Urretxu	2.059	2.002	4.061	0,8	0,0	0,8	37	0	19
Usurbil	1.983	1.865	3.848	0,0	0,0	0,0	0	0	0
Villabona	1.862	1.769	3.631	0,0	0,7	0,7	0	38	19
Zaldibia	513	457	970	1,3	0,0	1,3	263	0	139
Zarautz	7.169	7.269	14.438	2,0	1,3	3,4	28	19	23
Zegama	499	429	928	0,0	0,7	0,7	0	157	73
Zerain	73	78	151	0,0	0,0	0,0	0	0	0
Zestoa	1.235	1.059	2.294	1,3	0,7	2,0	109	64	88
Zizurkil	915	886	1.801	0,0	0,0	0,0	0	0	0
Zumaia	3.069	3.026	6.095	1,3	1,4	2,7	42	46	44
Zumarraga	3.061	2.866	5.927	2,6	0,0	2,6	85	0	44
Gipuzkoa	221.673	218.117	439.790	97,9	47,8	145,7	44	22	33

T 2.2.1.3.7.- Arreta erabiltzailearen azpilurraldearen arabera / Atención por subteritorio de la persona usuaria

2016: Gaixotasun mentala duten pertsonentzako eguneko zentroak / Centros de día para personas con enfermedad mental									
Azpilurraldea Subteritorio	Populazioa G Población H 18-64	Populazioa E Población M 18-64	Populazioa T Población T 18-64	Gizonak Hombres	Emakumeak Mujeres	Guztira Total	Tasa /(Populazio/Pobl.) [100.000]		
							G/H	E/M	Guztira Total
Bidasoa	24.479	24.044	48.523	11,8	5,4	17,2	48	22	36
Buruntzaldea	22.197	21.567	43.764	10,2	0,7	10,8	46	3	25
Debabarrena	17.141	16.308	33.449	8,7	3,4	12,1	51	21	36
Debagoiena	19.473	18.424	37.897	9,4	5,4	14,8	49	29	39
Donostia	55.962	59.010	114.972	23,7	17,7	41,4	42	30	36
Goierri	21.840	20.171	42.011	12,8	4,1	16,9	58	20	40
Oarsoalde	22.181	21.733	43.914	3,6	2,3	5,9	16	10	13
Tolosalde	14.771	14.120	28.891	9,0	2,9	11,8	61	20	41
Urola Kosta	23.629	22.740	46.369	8,7	6,0	14,7	37	26	32
Gipuzkoa	221.673	218.117	439.790	97,9	47,8	145,7	44	22	33

T 2.2.1.3.8.- Arreta erabiltzailearen sektorearen arabera / Atención por sector de la persona usuaria

2016: Gaixotasun mentala duten pertsonentzako eguneko zentroak / Centros de día para personas con enfermedad mental									
Sektorea Sector	Populazioa G Población H 18-64	Populazioa E Población M 18-64	Populazioa T Población T 18-64	Gizonak Hombres	Emakumeak Mujeres	Guztira Total	Tasa /(Populazio/Pobl.) [100.000]		
							G/H	E/M	Guztira Total
Ekialde	124.819	126.354	251.173	49	26	75	40	21	30
Mendebalde	96.854	91.763	188.617	49	22	70	50	24	37
Gipuzkoa	221.673	218.117	439.790	98	48	146	44	22	33

Tasa/(Populazio/pobl) [...]: Urteko egonaldi baliokideak zati dagokion populazio "[100.000]"ren barnean adierazten den unitatetan / Tasa de estancias anuales equivalentes sobre población de referencia, expresada en unidades contenidas en "[100.000]"

T 2.2.1.3.9.- Arreta erabiltzaile eta zentroaren azpilurraldearen arabera / Atención por subterritoio de la persona usuaria y del centro

2016: Gaixotasun mentala duten pertsonentzako eguneko zentroak / Centros de día para personas con enfermedad mental										
Zentroaren kokapena / Ubicación del centro										
Azpilurraldea Subterritoio	Bidasoa	Buruntzaldea	Debabarrena	Debagoiena	Donostia	Goierri	Oarsoaldea	Tolosaldea	Urola Kosta	Guztira Total
Erabiltzailearen jatorria Residencia del usuario	Bidasoa	16,6				0,6				17,2
	Buruntzaldea	1,3				6,7		2,8		10,8
	Debabarrena	0,9		10,7		0,6				12,1
	Debagoiena				13,5	1,3				14,8
	Donostia			0,2		41,2				41,4
	Goierri			0,7		1,3	12,1		2,0	16,9
	Oarsoaldea	1,3				4,5			0,7	5,9
	Tolosaldea			0,7		1,3	1,3	8,5		11,8
	Urola Kosta					1,9			12,8	14,7
Gipuzkoa	20,2		12,2	13,5	59,5	13,5		13,3	13,5	145,7

Kopuruak urteko egonaldi baliokideak dira / Las cifras se refieren a estancias anuales equivalentes

Erabiltzaileak eta zentro guztiak azpilurralde bakoitzeko / Total de personas y centros por cada subterritoio

2016: Gaixotasun mentala duten pertsonentzako eguneko zentroak / Centros de día para personas con enfermedad mental										
Azpilurraldea Subterritoio	Bidasoa	Buruntzaldea	Debabarrena	Debagoiena	Donostia	Goierri	Oarsoaldea	Tolosaldea	Urola Kosta	Guztira Total
Zentroaren kokapena Ubicación del centro	20,2		12,2	13,5	59,5	13,5		13,3	13,5	145,7
Erabiltzailearen bizitokia Residencia del usuario	17,2	10,8	12,1	14,8	41,4	16,9	5,9	11,8	14,7	145,7
Aldea / Diferencia	2,9	-10,8	0,1	-1,3	18,1	-3,4	-5,9	1,4	-1,2	

Azpilurralde bakoitzeko pertsonen nun hartzen duten arreta porzentajetan / Lugar de atención recibida de los usuarios de cada subterritoio en porcentaje

2016: Gaixotasun mentala duten pertsonentzako eguneko zentroak / Centros de día para personas con enfermedad mental										
Zentroaren kokapena / Ubicación del centro										
Azpilurraldea Subterritoio	Bidasoa	Buruntzaldea	Debabarrena	Debagoiena	Donostia	Goierri	Oarsoaldea	Tolosaldea	Urola Kosta	Guztira Total
Erabiltzailearen jatorria Residencia del usuario	Bidasoa	96,5				3,5				100,0
	Buruntzaldea	12,4				62,0		25,5		100,0
	Debabarrena	7,1		88,2		4,7				100,0
	Debagoiena				91,1	8,9				100,0
	Donostia			0,4		99,6				100,0
	Goierri			4,0		8,0	71,9		12,1	100,0
	Oarsoaldea	23,0				77,0			4,0	100,0
	Tolosaldea			5,7		11,4	11,4	71,5		100,0
	Urola Kosta					12,8			87,2	100,0

T 2.2.1.3.10.- Arreta erabiltzale eta zentroaren sektoreren arabera / Atención por sector de la persona usuaria y del centro

2016: Gaixotasun mentala duten pertsonentzako eguneko zentroak / Centros de día para personas con enfermedad mental			
Sektore Sector	Ekialdea	Mendebaldea	Guztira Total
Ekialdea	72,4	3,0	75,3
Mendebaldea	7,3	63,0	70,3
Gipuzkoa	79,7	66,0	145,7

Kopuruak urteko egonaldi baliokideak dira / Las cifras se refieren a estancias anuales equivalentes

Erabiltzaileak eta zentro guztiak sektore bakoitzeko / Total de personas y centros por cada sector

2016: Gaixotasun mentala duten pertsonentzako eguneko zentroak / Centros de día para personas con enfermedad mental			
Sektore Sector	Ekialdea	Mendebaldea	Guztira Total
Zentroaren kokapena Ubicación del centro	79,7	66,0	145,7
Erabiltzailearen bizitokia Residencia del usuario	75,3	70,3	145,7
Aldea / Diferencia	4,4	-4,4	

Sektore bakoitzeko pertsonen nun hartzen duten arreta porzentaian / Lugar de atención recibida de los usuarios de cada sector en porcentaje

2016: Gaixotasun mentala duten pertsonentzako eguneko zentroak / Centros de día para personas con enfermedad mental			
Sektore Sector	Ekialdea	Mendebaldea	Guztira Total
Ekialdea	96,1	3,9	100,0
Mendebaldea	10,4	89,6	100,0

2.2.2.- Arlo okupazionalako zerbitzua edo zentroa

T 2.2.2.1.- Zentroen eta plazen zerrenda

T 2.2.2.2.- Arreta datuak zentroka

T 2.2.2.3.- Eskaintza eta arreta zentroaren udalerraren arabera

T 2.2.2.4.- Eskaintza eta arreta zentroaren azpilurraldearen arabera

T 2.2.2.5.- Eskaintza eta arreta zentroaren sektorearen arabera

T 2.2.2.6.- Arreta erabiltzailearen udalerraren arabera

T 2.2.2.7.- Arreta erabiltzailearen azpilurraldearen arabera

T 2.2.2.8.- Arreta erabiltzailearen sektorearen arabera

T 2.2.2.9.- Arreta erabiltzaile eta zentroaren azpilurraldearen arabera

T 2.2.2.10.- Arreta erabiltzaile eta zentroaren sektorearen arabera

2.2.2.- Servicio o centro ocupacional

T 2.2.2.1.- Relación de plazas y centros

T 2.2.2.2.- Datos de atención por centros

T 2.2.2.3.- Oferta y atención por municipio del centro

T 2.2.2.4.- Oferta y atención por subteritorio del centro

T 2.2.2.5.- Oferta y atención por sector del centro

T 2.2.2.6.- Atención por municipio de la persona usuaria

T 2.2.2.7.- Atención por subteritorio de la persona usuaria

T 2.2.2.8.- Atención por sector de la persona usuaria

T 2.2.2.9.- Atención por subteritorio de la persona usuaria y del centro

T 2.2.2.10.- Atención por sector de la persona usuaria y del centro

T T 2.2.2.1.A.- Zentroen eta plazen zerrenda. Lan zentruak / Relación de plazas y centros. Centros de trabajo

2016: Zerbitzu okupazionalak / Servicios ocupacionales												
Eskualdea Comarca	Eremua Área	Udalerrria Municipio	Izena Nombre	Tit.	E. Kudeatzaile Ent. Gestora	Tipo Mota	Baimendutakoak Autorizadas			Hitzartutakoak Concertadas		
							31/12 2015	Aldea Var.	31/12 2016	31/12 2015	Aldea Var.	31/12 2016
Bidasoa	Bidasoaldea	Irun	Gureak	G	Gureak	H/C					24.343	66,5
Debabarrena	Deba Erdia	Eibar	Gureak	G	Gureak	H/C					27.602	75,4
Debagoiena	Leintz Ibarra	Arrasate	Gureak	G	Gureak	H/C					18.869	51,6
	Bergaraldea	Bergara	Gureak	G	Gureak	H/C					13.795	37,7
			Gureak Pausoak(Zabalegi)	G	Gureak	H/C					12.104	33,1
			Gureak-Berio	G	Gureak	H/C					24.933	68,1
			Gureak-Gupack	G	Gureak	H/C					6.469	17,7
			Gureak-Gudamendi	G	Gureak	H/C					8.700	23,8
			Gureak-Illarra	G	Gureak	H/C					25.992	71,0
Donostialdea	Donostia	Donostia	Gureak-Galant	G	Gureak	H/C					2.650	7,2
			Gureak-Goroldi	G	Gureak	H/C					2.539	6,9
			Pauso Berriak	G	Gureak	H/C					23.230	63,5
			Ureak-Huertas	G	Gureak	H/C					2.430	6,6
			Ureak-Auxil. Administrativo	G	Gureak	H/C					1.040	2,8
			Ureak-Hostalaritza	G	Gureak	H/C					347	0,9
			Oarsoaldea	Errenteria	Gureak	G	Gureak	H/C				
Buruntzaldea	Lasarte-Oria	Gureak	G	Gureak	H/C					16.146	44,1	
	Astigarraga	Gureak-Garden	G	Gureak	H/C					2.782	7,6	
Goierri	Oria Garaia	Ordizia	Gureak	G	Gureak	H/C					12.995	35,5
	Urola Garaia	Legazpi	Gureak	G	Gureak	H/C					7.948	21,7
Tolosaldea	Tolosaldea	Tolosa	Gureak	G	Gureak	H/C					17.912	48,9
Urola Kosta	Urola Kostaldea	Zarautz	Gureak	G	Gureak	H/C					11.163	30,5
	Iraurgi	Azkoitia	Gureak	G	Gureak	H/C					10.069	27,5
Gipuzkoa							880	10	890	301.218	823,0	

Oharra: Datu hauek batatz besteko eskaintzen diren 823 plaza eta benetan okupatu diren plazen arabera kalkulaturik daude/Nota: Son datos calculados en función de la oferta media de 823 plazas y las plazas realmente ocupadas.

T T 2.2.2.1.B.- Zentroen eta plazen zerrenda. Formakuntza kontratuak / Relación de plazas y centros. Contratos de formación

2016: Zerbitzu okupazionalak / Servicios ocupacionales														
Eskualdea Comarca	Eremua Área	Udalerrria Municipio	Izena Nombre	Tit.	E. Kudeatzaile Ent. Gestora	Tipo Mota	Baimendutakoak Autorizadas			Hitzartutakoak Concertadas				
							31/12 2015	Aldea Var.	31/12 2016	31/12 2015	Aldea Var.	31/12 2016	Plz. E. Plz. D	U. Plz. B. Plz. A. E
							Bidasoa	Bidasoaldea	Irun	Gureak	G	Gureak	H/C	
Debabarrena	Deba Erdia	Eibar	Gureak	G	Gureak	H/C						1.502	4,1	
Debagoiena	Leintz Ibarra Bergaraldea	Arrasate Bergara	Gureak	G	Gureak	H/C						1.498	4,1	
			Gureak	G	Gureak	H/C							3.329	9,1
Donostialdea	Donostia	Donostia	Gureak-Berio	G	Gureak	H/C							4.807	13,1
			Gureak-Gupack	G	Gureak	H/C							2.561	7,0
			Gureak-Gudamendi	G	Gureak	H/C							1.615	4,4
			Gureak-Illarra	G	Gureak	H/C							4.706	12,9
			Gureak-Galant	G	Gureak	H/C							47	0,1
			Pauso Berriak	G	Gureak	H/C							366	1,0
			Ureak-Hostalaritza	G	Gureak	H/C							1.118	3,1
			Gureak	G	Gureak	H/C							4.514	12,3
			Gureak	G	Gureak	H/C							1.899	5,2
			Gureak	G	Gureak	H/C							4.049	11,1
Goierri	Urola Garaia	Legazpi	Gureak	G	Gureak	H/C						2.393	6,5	
			Tolosaldea	G	Gureak	H/C						3.995	10,9	
Urola Kosta	Urola Kostaldea	Zarautz	Gureak	G	Gureak	H/C						4.689	12,8	
			Iraurgi	G	Gureak	H/C							2.427	6,6
Gipuzkoa							160		160			50.874	139,0	

Oharra: Datu hauek batuz besteko eskaintzen diren 139 kontratuen eta benetan gauzatuak kontratuen arabera kalkulatu daude /Nota: Son datos calculados en función de la oferta media de 139 contratos y los efectivamente realizados.

Guztira							1.040	10	1.050	352.092	962,0
----------------	--	--	--	--	--	--	--------------	-----------	--------------	----------------	--------------

Tit: Titularitatea/titularidad: (E: entitate publiko forala/ entidad pública foral; M: entitate publiko municipal/entidad pública municipal;

G: lukrorik gabeko entitate pribatua/entidad privada sin ánimo de lucro; L: merkatal elkarte pribatua/sociedad mercantil privada);

Tipo/mota (H/C: Hitzartua/Concertado; EH/NC: No concertado; P: Propioa); **Plz. E. /Plz. D:** Plazak x egunak / Plazas x días;

U. Plz. B./Plz. A. E.: Urteko plaza baliokideak / Plazas anuales equivalentes.

T 2.2.2.2.A.- Arreta datuak zentroka. Lan zentruak / Datos de atención por centros. Centros de trabajo

2016: Zerbitzu okupazionalak / Servicios ocupacionales										
Udalerría Municipio	Izena Nombre	Egonaldiak/Estancias						Okupazioa Ocupación		Rotazioa Rotación
		31/12 2015	Altak	Bajak	31/12 2016	Egld. E. Estn. D	U. Egld. B. Estn. A. E	31/12 2016	UT/TA	
Irun	Gureak	72	22	23	72	25.699	70,2			
Eibar	Gureak	80	13	11	82	29.140	79,6			
Arrasate	Gureak	59	10	15	54	19.920	54,4			
Bergara	Gureak	38	14	8	44	14.563	39,8			
	Gureak Pausoak(Zabalegi)	36	4	6	34	12.778	34,9			
	Gureak-Berio	75	10	16	69	26.322	71,9			
	Gureak-Gupack	19	4	6	17	6.829	18,7			
	Gureak-Gudamendi	27	1	3	25	9.185	25,1			
	Gureak-Illarra	74	17	15	76	27.440	75,0			
	Donostia	Gureak-Galant	7	8	7	8	2.798	7,6		
Gureak-Goroldi		7	7	6	8	2.680	7,3			
Pauso Berriak		59	19	5	73	24.524	67,0			
Ureak-Huertas		6	7	5	8	2.565	7,0			
Ureak-Auxil. Administrativo		3			3	1.098	3,0			
Ureak-Hostalaritza		1			1	366	1,0			
Errenteria	Gureak	71	20	12	79	28.675	78,3			
Lasarte-Oria	Gureak	44	13	5	52	17.045	46,6			
Astigarraga	Gureak-Garden	8	3	2	9	2.937	8,0			
Ordizia	Gureak	38	12	12	38	13.719	37,5			
Legazpi	Gureak	29	4	11	22	8.391	22,9			
Tolosa	Gureak	54	8	7	55	18.910	51,7			
Zarautz	Gureak	36	9	14	31	11.785	32,2			
Azkoitia	Gureak	29	4	7	26	10.630	29,0			
Gipuzkoa		872	209	196	886	317.999	868,8	99,6%	105,6%	

T T.2.2.2.B.- Arreta datuak zentroka. Formakuntza kontratuak / Datos de atención por centros. Contratos de formación

T 2016: Zerbitzu okupazionalak / Servicios ocupacionales										
Udalerría Municipio	Izena Nombre	Egonaldiak / Estancias						Okupazioa Ocupación		Rotazioa Rotación
		31/12 2015	Altak	Bajak	31/12 2016	Egl. E. Estn. D	U. Egl. B. Estn. A. E	31/12 2016	UT/TA	
Irun	Gureak	13	7	5	15	5.358	14,6			
Eibar	Gureak	2	4	1	5	1.503	4,1			
Arrasate	Gureak	2	4		6	1.499	4,1			
Bergara	Gureak	11	3	4	10	3.330	9,1			
	Gureak-Berio	13	11	8	16	4.809	13,1			
	Gureak-Gupack	7			7	2.562	7,0			
	Gureak-Gudamendi	5		1	4	1.616	4,4			
Donostia	Gureak-Illarra	16		7	9	4.708	12,9			
	Gureak-Galant		1		1	47	0,1			
	Pauso Berriak	1			1	366	1,0			
	Ureak-Hostalaritza	3	2	3	2	1.118	3,1			
Errenteria	Gureak	18	2	9	11	4.516	12,3			
Lasarte-Oria	Gureak	5	1	1	5	1.900	5,2			
Ordizia	Gureak	10	4	1	13	4.050	11,1			
Legazpi	Gureak	7	1	2	6	2.394	6,5			
Tolosa	Gureak	11	3	2	12	3.996	10,9			
Zarautz	Gureak	10	6	2	14	4.691	12,8			
Azkoitia	Gureak	6	3	1	8	2.428	6,6			
Gipuzkoa		140	52	47	145	50.891	139,0	90,6%	100,0%	
Guztira		1.012	261	243	1.031	368.890	1.007,9	98,2%	104,8%	

Egl. E./Estn. D: Egonaldiak x egunak / Estancias x día; U. Egl. B./Estn. A. E. : Urteko egonaldi baliokideak / Estancias anuales equivalentes; UT/TA: Urteko batz-besteko okupazio tasa / Tasa de ocupación media anual.

T T 2.2.2.3.- Eskaintza eta arreta zentroaren udalerraren arabera / Oferta y atención por municipio del centro

2016: Zerbitzu okupazionalak / Servicios ocupacionales											
Udalerrria	Municipio	Baimendutakoak Autorizadas			Hitzartutakoak Concertadas			Eskaintza Oferta		Egonaldiak Estancias	
		31/12 2015	Aldea Var.	31/12 2016	31/12 2015	Aldea Var.	31/12 2016	Plz. E. Plz. D	U. Plz. B. Plz. A. E	Egld. E. Estn. D	U. Egld. B. Estn. A. E
	Arrasate						20.367	55,6	21.419	58,5	
	Astigarraga						2.782	7,6	2.937	8,0	
	Azkoitia						12.496	34,1	13.058	35,7	
	Bergara						17.123	46,8	17.893	48,9	
	Donostia						125.654	343,3	131.811	360,1	
	Eibar						29.105	79,5	30.643	83,7	
	Errenteria						31.676	86,5	33.191	90,7	
	Irun						29.699	81,1	31.057	84,9	
	Lasarte-Oria						18.045	49,3	18.945	51,8	
	Legazpi						10.341	28,3	10.785	29,5	
	Ordizia						17.044	46,6	17.769	48,5	
	Tolosa						21.907	59,9	22.906	62,6	
	Zarautz						15.853	43,3	16.476	45,0	
	Gipuzkoa				1.040	10	1.050	352.092	962,0	368.890	1.007,9

Plz. E. /Plz. D: Plazak x egunak / Plazas x días; U. Plz. B./Plz. A. E.: Urteko plaza baliokideak / Plazas anuales equivalentes;
Egld. E./Estn. D: Egonaldiak x egunak / Estancias x día; U. Egld. B./Estn. A. E. : Urteko egonaldi baliokideak / Estancias anuales equivalentes

T 2.2.2.4.- Eskaintza eta arreta zentroaren azpilurraldearen arabera / Oferta y atención por subteritorio del centro

2016: Zerbitzu okupazionalak / Servicios ocupacionales													
Azpiruladea Subteritorio	Populazioa Población 18-64	Baimendutakoak Autorizadas			Hitzartutakoak Concertadas			Estaldura Cobertura [100.000]	Eskaintza Oferta		Egonaldiak Estancias		Okupazioa UT/TA
		31/12 2015	Aldea Var.	31/12 2016	31/12 2015	Aldea Var.	31/12 2016		Plz. E. Plz. D	U. Plz. B. Plz. A. E	Egld. E. Estn. D	U. Egld. B. Estn. A. E	
Bidasoa	48.523						167	29.699	81,1	31.057	84,9	104,6%	
Buruntzaldea	43.764						130	20.827	56,9	21.882	59,8	105,1%	
Debabarrena	33.449						238	29.105	79,5	30.643	83,7	105,3%	
Debagoiena	37.897						270	37.491	102,4	39.312	107,4	104,9%	
Donostia	114.972						299	125.654	343,3	131.811	360,1	104,9%	
Goierri	42.011						178	27.385	74,8	28.554	78,0	104,3%	
Oarsoaldea	43.914						197	31.676	86,5	33.191	90,7	104,8%	
Tolosaldea	28.891						207	21.907	59,9	22.906	62,6	104,6%	
Urola Kosta	46.369						167	28.349	77,5	29.534	80,7	104,2%	
Guztira/Total	439.790				1.040	10	1.050	219	352.092	962,0	368.890	1.007,9	104,8%

T 2.2.2.5.- Eskaintza eta arreta zentroaren eremuaren arabera / Oferta y atención por área del centro

2016: Zerbitzu okupazionalak / Servicios ocupacionales													
Eremua Área	Populazioa Población 18-64	Baimendutakoak Autorizadas			Hitzartutakoak Concertadas			Estaldura Cobertura [100.000]	Eskaintza Oferta		Egonaldiak Estancias		Okupazioa UT/TA
		31/12 2015	Aldea Var.	31/12 2016	31/12 2015	Aldea Var.	31/12 2016		Plz. E. Plz. D	U. Plz. B. Plz. A. E	Egld. E. Estn. D	U. Egld. B. Estn. A. E	
Bidasoa	48.523						167	29.699	81,1	31.057	84,9	104,6%	
Deba kosta	14.830						0	0	0,0	0	0,0		
Deba erdia	18.619						427	29.105	79,5	30.643	83,7	105,3%	
Leintz Ibarra	26.955						206	20.367	55,6	21.419	58,5	105,2%	
Bergaraldea	10.942						428	17.123	46,8	17.893	48,9	104,5%	
Donostia	114.972						299	125.654	343,3	131.811	360,1	104,9%	
Oarsoaldea	43.914						197	31.676	86,5	33.191	90,7	104,8%	
Buruntzaldea	43.764						130	20.827	56,9	21.882	59,8	105,1%	
Oria garaia	26.610						175	17.044	46,6	17.769	48,5	104,3%	
Urola garaia	15.401						183	10.341	28,3	10.785	29,5	104,3%	
Tolosaldea	28.891						207	21.907	59,9	22.906	62,6	104,6%	
Urola Kostaldea	27.230						159	15.853	43,3	16.476	45,0	103,9%	
Iraurgi	19.139						178	12.496	34,1	13.058	35,7	104,5%	
Guztira/Total	439.790				1.040	10	1.050	219	352.092	962,0	368.890	1.007,9	104,8%

Plz. E. /Plz. D: Plazak x egunak / Plazas x días; U. Plz. B./Plz. A. E.: Urteko plaza baliokideak / Plazas anuales equivalentes;

Egld. E./Estn. D: Egonaldiak x egunak / Estancias x día; U. Egld. B./Estn. A. E. : Urteko egonaldi baliokideak / Estancias anuales equivalentes;

Okupazio UT/TA: Okupazio urteko tasa/Tasa de ocupación anual; Estaldura/Cobertura [...]: 12/31ean hitzartutako plazak zati dagokion populazio "[]"ren barnean adierazten den unitatetan / Tasa de plazas concertadas a 31/12 sobre población de referencia, expresada en unidades contenidas en "[]".

T 2.2.2.6.- Arreta erabiltzailearen udalerraren arabera / Atención por municipio de la persona usuaria

Udalerría Municipio	2016: Zerbitzu okupazionalak / Servicios ocupacionales										
	Populazioa G Población H 18-64	Populazioa E Población M 18-64	Populazioa T Población T 18-64	Lan zentruak Centros de trabajo	Formakuntza kontratuak Contratos de formación	Gizonak Hombres	Emakumeak Mujeres	Guztira Total	Tasa /(Populazio/Pobl.) [100.000]		
	G/H	E/M	T					G/H	E/M	Guztira Total	
Abaltzisketa	106	90	196	0,0		0,0	0,0	0,0	0	0	0
Aduna	159	124	283	0,0	0,0	0,0	0,0	0,0	0	0	0
Aia	667	577	1.244	1,0	0,0	0,0	1,0	1,0	0	173	80
Aizarnazabal	261	235	496	1,9	0,7	1,9	0,7	2,6	734	306	531
Albiztur	97	90	187	0,0	0,0	0,0	0,0	0,0	0	0	0
Alegia	536	490	1.026	5,0	0,0	4,0	1,0	5,0	746	204	487
Alkiza	109	102	211	0,0	0,0	0,0	0,0	0,0	0	0	0
Altzaga	46	47	93	0,0	0,0	0,0	0,0	0,0	0	0	0
Altzo	136	125	261	0,0	0,0	0,0	0,0	0,0	0	0	0
Amezketza	305	250	555	0,0	0,0	0,0	0,0	0,0	0	0	0
Andoain	4.510	4.294	8.804	6,6	0,0	4,6	2,0	6,6	102	47	75
Anoeta	677	623	1.300	0,0	0,0	0,0	0,0	0,0	0	0	0
Antzuola	666	629	1.295	1,1	0,0	1,1	0,0	1,1	167	0	86
Arama	60	56	116	1,0	0,0	1,0	0,0	1,0	1.667	0	862
Arexabaleta	2.174	2.053	4.227	13,5	2,4	8,1	7,9	16,0	370	385	378
Arrasate	6.885	6.508	13.393	47,0	2,9	26,7	23,2	49,9	388	357	373
Asteasu	484	429	913	1,0	0,0	0,0	1,0	1,0	0	233	110
Astigarraga	2.006	1.891	3.897	6,0	0,0	4,0	2,0	6,0	202	103	154
Ataun	498	457	955	0,0	0,0	0,0	0,0	0,0	0	0	0
Azkoitia	3.633	3.394	7.027	10,4	3,0	8,9	4,5	13,4	245	133	191
Azpeitia	4.496	4.347	8.843	16,2	1,6	11,7	6,1	17,8	261	140	202
Baliarrain	44	43	87	0,0	0,0	0,0	0,0	0,0	0	0	0
Beasain	4.445	4.178	8.623	11,3	1,0	4,2	8,1	12,3	94	194	142
Beizama	66	42	108	0,0	0,0	0,0	0,0	0,0	0	0	0
Belauntza	79	74	153	1,9	0,0	0,9	1,0	1,9	1.124	1.351	1.234
Berastegi	360	308	668	3,0	0,0	2,0	1,0	3,0	556	325	449
Bergara	4.576	4.371	8.947	22,6	4,8	16,7	10,7	27,4	365	245	306
Berrobi	201	166	367	0,0	0,0	0,0	0,0	0,0	0	0	0
Bidania-Goiatz	169	153	322	0,0	0,0	0,0	0,0	0,0	0	0	0
Deba	1.717	1.645	3.362	5,6	0,5	3,0	3,1	6,1	175	188	181
Donostia	55.962	59.010	114.972	226,8	30,9	159,0	98,8	257,7	284	167	224
Eibar	8.208	8.032	16.240	52,0	3,1	34,7	20,4	55,1	423	254	339
Elduain	72	61	133	0,0	0,0	0,0	0,0	0,0	0	0	0
Elgeta	374	326	700	1,0	0,0	1,0	0,0	1,0	267	0	143
Elgoibar	3.587	3.362	6.949	15,6	0,7	14,3	2,0	16,3	400	59	235
Errenteria	11.924	11.706	23.630	59,6	9,3	48,4	20,5	68,9	406	175	291
Errezil	202	169	371	1,0	0,1	1,0	0,1	1,1	495	52	293
Eskoriatza	1.295	1.181	2.476	4,2	0,0	2,2	2,0	4,2	169	169	169
Ezkio-Itsaso	195	180	375	0,0	0,0	0,0	0,0	0,0	0	0	0
Gabiria	164	126	290	0,0	0,0	0,0	0,0	0,0	0	0	0
Gaintza	42	30	72	0,0	0,0	0,0	0,0	0,0	0	0	0
Gatzelu	51	40	91	0,0	0,0	0,0	0,0	0,0	0	0	0
Getaria	951	827	1.778	1,3	1,9	1,0	2,3	3,3	105	273	183
Hernani	6.187	6.090	12.277	25,2	3,8	18,9	10,1	29,0	305	166	236
Hernialde	98	110	208	0,0	0,0	0,0	0,0	0,0	0	0	0
Hondarribia	5.269	5.092	10.361	9,6	4,0	9,1	4,5	13,6	173	88	131
Ibarra	1.288	1.252	2.540	1,5	2,2	1,7	2,0	3,7	130	159	145
Idiazabal	671	664	1.335	1,1	1,1	2,1	0,1	2,2	318	13	166
Ikaztegieta	159	150	309	8,4	2,0	10,2	0,2	10,4	6.416	164	3.381
Irun	19.210	18.952	38.162	71,2	10,7	57,9	24,0	81,9	302	127	215
Irura	601	538	1.139	1,0	0,0	1,0	0,0	1,0	175	0	92
Itsasondo	197	187	384	2,2	0,0	1,0	1,2	2,2	508	644	574
Larraul	84	68	152	0,0	0,0	0,0	0,0	0,0	0	0	0
Lasarte-Oria	5.462	5.456	10.918	33,1	3,5	27,5	9,1	36,6	503	167	335
Lazkao	1.795	1.637	3.432	3,0	4,5	5,5	2,0	7,5	305	122	218
Leaburu	113	101	214	0,0	0,0	0,0	0,0	0,0	0	0	0
Legazpi	2.679	2.359	5.038	10,0	3,7	10,4	3,3	13,7	389	140	272
Legorreta	434	422	856	2,6	0,0	0,3	2,3	2,6	77	539	305
Leintz-Gatzaga	88	62	150	0,0	0,0	0,0	0,0	0,0	0	0	0
Lezo	2.000	1.978	3.978	4,5	0,8	3,0	2,3	5,3	151	115	133
Lizartza	202	160	362	0,0	0,0	0,0	0,0	0,0	0	0	0
Mendaro	619	571	1.190	4,3	0,0	1,4	2,9	4,3	221	507	358
Mutiloa	80	67	147	0,0	0,0	0,0	0,0	0,0	0	0	0
Mutriku	1.745	1.584	3.329	6,3	0,0	4,3	2,0	6,3	246	126	189
Oiartzun	3.198	3.185	6.383	5,0	0,7	3,7	2,0	5,7	115	63	89
Olaberria	287	235	522	0,0	0,0	0,0	0,0	0,0	0	0	0
Oñati	3.415	3.294	6.709	10,1	4,2	9,2	5,0	14,2	270	152	212
Ordizia	3.155	2.881	6.036	11,8	3,0	10,4	4,4	14,8	330	151	245
Orendain	64	50	114	0,0	0,0	0,0	0,0	0,0	0	0	0
Orexa	35	33	68	0,0	0,0	0,0	0,0	0,0	0	0	0
Orio	1.880	1.795	3.675	6,5	4,0	7,5	3,0	10,5	399	167	286
Ormaiztegi	415	395	810	0,0	0,0	0,0	0,0	0,0	0	0	0
Pasaia	5.059	4.864	9.923	20,7	1,5	13,6	8,6	22,2	269	176	224
Segura	472	418	890	1,6	0,0	1,6	0,0	1,6	348	0	185
Soraluze	1.265	1.114	2.379	5,5	1,4	2,4	4,5	6,9	194	404	292
Tolosa	5.765	5.835	11.600	24,7	5,7	16,3	14,1	30,4	282	242	262
Urnieta	2.049	1.971	4.020	8,3	2,9	6,5	4,7	11,2	317	238	278
Urretxu	2.059	2.002	4.061	3,0	0,0	1,5	1,5	3,0	74	75	74
Usurbil	1.983	1.865	3.848	10,1	1,3	6,4	5,0	11,4	322	268	296
Villabona	1.862	1.769	3.631	10,9	0,2	5,9	5,2	11,1	316	293	305
Zaldibia	513	457	970	0,0	0,0	0,0	0,0	0,0	0	0	0
Zarautz	7.169	7.269	14.438	25,2	4,6	17,3	12,6	29,8	241	173	207
Zegama	499	429	928	0,0	0,0	0,0	0,0	0,0	0	0	0
Zerain	73	78	151	0,0	0,0	0,0	0,0	0,0	0	0	0
Zestoa	1.235	1.059	2.294	3,1	0,0	2,0	1,1	3,1	162	103	135
Zizurkil	915	886	1.801	2,8	0,0	0,8	2,0	2,8	89	226	156
Zumaia	3.069	3.026	6.095	7,7	5,9	9,9	3,7	13,6	322	123	223
Zumarraga	3.061	2.866	5.927	11,1	4,3	11,2	4,2	15,4	366	146	260
Gipuzkoa	221.673	218.117	439.790	868,8	139,0	641,1	366,8	1.007,9	289	168	229

T 2.2.2.7.- Arreta erabiltzailearen azpilurraldearen arabera / Atención por subteritorio de la persona usuaria

2016: Zerbitzu okupazionalak / Servicios ocupacionales											
Azpilurraldea Subteritorio	Populazioa G Población H 18-64	Populazioa E Población M 18-64	Populazioa T Población T 18-64	Lan zentruak Centros de trabajo	Formakuntza kontratuak Contratos de formación	Gizonak Hombres	Emakumeak Mujeres	Guztira Total	Tasa / (Populazio/Pobl.) [100.000]		
									G/H	E/M	Guztira Total
Bidasoa	24.479	24.044	48.523	80,8	14,8	67,1	28,5	95,5	274	118	197
Buruntzaldea	22.197	21.567	43.764	89,3	11,5	67,9	32,9	100,7	306	152	230
Debabarrena	17.141	16.308	33.449	89,3	5,8	60,2	34,9	95,1	351	214	284
Debagoiena	19.473	18.424	37.897	99,5	14,3	65,0	48,8	113,9	334	265	300
Donostia	55.962	59.010	114.972	226,8	30,9	159,0	98,8	257,7	284	167	224
Goierri	21.840	20.171	42.011	58,8	17,6	49,3	27,0	76,4	226	134	182
Oarsoaldea	22.181	21.733	43.914	89,8	12,3	68,7	33,3	102,0	310	153	232
Tolosaldea	14.771	14.120	28.891	60,3	10,1	42,8	27,6	70,3	290	195	243
Urola Kosta	23.629	22.740	46.369	74,3	21,9	61,2	35,0	96,2	259	154	208
Gipuzkoa	221.673	218.117	439.790	868,8	139,0	641,1	366,8	1.007,9	289	168	229

T 2.2.2.8.- Arreta erabiltzailearen eremuaren arabera / Atención por área de la persona usuaria

2016: Zerbitzu okupazionalak / Servicios ocupacionales											
Eremua Área	Populazioa G Población H 18-64	Populazioa E Población M 18-64	Populazioa T Población T 18-64	Lan zentruak Centros de trabajo	Formakuntza kontratuak Contratos de formación	Gizonak Hombres	Emakumeak Mujeres	Guztira Total	Tasa / (Populazio/Pobl.) [100.000]		
									G/H	E/M	Guztira Total
Bidasoa	24.479	24.044	48.523	80,8	14,8	67,1	28,5	95,5	274	118	197
Deba kosta	7.668	7.162	14.830	31,8	1,2	23,0	10,0	33,0	300	139	222
Deba erdia	9.473	9.146	18.619	57,5	4,6	37,2	24,9	62,1	392	272	333
Leintz Ibarra	13.857	13.098	26.955	74,8	9,5	46,2	38,1	84,3	334	291	313
Bergaraldea	5.616	5.326	10.942	24,8	4,8	18,8	10,7	29,5	335	201	270
Donostia	55.962	59.010	114.972	226,8	30,9	159,0	98,8	257,7	284	167	224
Oarsoaldea	22.181	21.733	43.914	89,8	12	69	33	102	310	153	232
Buruntzaldea	22.197	21.567	43.764	89,3	11	68	33	101	306	152	230
Oria garaia	13.846	12.764	26.610	34,6	9,6	26,2	18,0	44,2	189	141	166
Urola garaia	7.994	7.407	15.401	24,1	8,0	23,2	9,0	32,1	290	121	209
Tolosaldea	14.771	14.120	28.891	60,3	10,1	42,8	27,6	70,3	290	195	243
Urola Kostaldea	13.736	13.494	27.230	41,7	16,4	35,7	22,5	58,2	260	167	214
Iraurgi	9.893	9.246	19.139	32,6	5,4	25,6	12,5	38,1	258	135	199
Gipuzkoa	221.673	218.117	439.790	868,8	139,0	641,1	366,8	1.007,9	289	168	229

Tasa/(Populazio/pobl) [...]: Urteko egonaldi baliokideak zati dagokion populazio "[]"ren barnean adierazten den unitatetan / Tasa de estancias anuales equivalentes sobre población de referencia, expresada en unidades contenidas en "[]"

T 2.2.2.9.- Arreta erabiltzailearen eta zentrozen azpilurraldearen arabera / Atención por subterritoio de la persona usuaria y del centro

2016: Zerbitzu okupazionalak / Servicios ocupacionales										
Zentroaren kokapena / Ubicación del centro										
Azpilurraldea Subterritoio	Bidasoaldea	Buruntzaldea	Debabarraena	Debagoiena	Donostia	Goierri	Oarsoaldea	Tolosaldea	Urola Kosta	Guztira Total
Erabiltzailearen jatorria Residencia del usuario	Bidasoa	75,1	5,9	1,5		12,0		0,6	0,4	95,5
	Buruntzaldea	2,1	42,5		0,5	52,3	0,0	1,1	1,2	100,7
	Debabarraena	1,0	1,1	79,3	4,1	8,4				95,1
	Debagoiena	0,1		0,9	97,8	12,2	2,0		0,8	113,9
	Donostia	3,4	4,4		2,7	231,0	0,9	10,1	4,5	257,7
	Goierri	0,1			0,8	3,8	68,2	1,0	1,5	76,4
	Oarsoaldea	3,0	1,0		0,1	20,9		77,0		102,0
	Tolosaldea		4,7			6,7	5,9		53,0	70,3
	Urola Kosta				2,0	1,5	12,8	1,0	0,9	1,2
Gipuzkoa	84,9	59,8	83,7	107,4	360,1	78,0	90,7	62,6	80,7	1.007,9

Kopuruak urteko egonaldi baliokideak dira / Las cifras se refieren a estancias anuales equivalentes

Erabiltzaileak eta zentro guztiak azpilurralde bakoitzeko/Total de personas y centros por cada subterritoio

2016: Zerbitzu okupazionalak / Servicios ocupacionales										
Zentroaren kokapena / Ubicación del centro										
Azpilurraldea Subterritoio	Bidasoa	Buruntzaldea	Debabarraena	Debagoiena	Donostia	Goierri	Oarsoaldea	Tolosaldea	Urola Kosta	Guztira Total
Zentroaren kokapena Ubicación del centro	84,9	59,8	83,7	107,4	360,1	78,0	90,7	62,6	80,7	1.007,9
Erabiltzailearen bizitokia Residencia del usuario	95,5	100,7	95,1	113,9	257,7	76,4	102,0	70,3	96,2	1.007,9
Aldea / Diferencia	-10,7	-40,9	-11,3	-6,5	102,4	1,7	-11,4	-7,8	-15,5	

Azpilurralde bakoitzeko pertsonen hartzten duten arreta porzentaietan / lugar de atención recibida de los usuarios de cada subterritoio en porcentaje

2016: Zerbitzu okupazionalak / Servicios ocupacionales										
Zentroaren kokapena / Ubicación del centro										
Azpilurraldea Subterritoio	Bidasoaldea	Buruntzaldea	Debabarraena	Debagoiena	Donostia	Goierri	Oarsoaldea	Tolosaldea	Urola Kosta	Guztira Total
Erabiltzailearen jatorria Residencia del usuario	Bidasoa	78,6	6,2	1,6		12,5		0,6	0,4	100,0
	Buruntzaldea	2,1	42,2		0,5	51,9	0,0	1,1	1,2	100,0
	Debabarraena	1,1	1,2	83,5	4,3	8,9				100,0
	Debagoiena	0,1		0,8	85,9	10,7	1,8		0,7	100,0
	Donostia	1,3	1,7		1,0	89,6	0,3	3,9	1,7	100,0
	Goierri	0,2			1,0	5,0	89,3	1,3	1,9	100,0
	Oarsoaldea	2,9	1,0		0,1	20,5		75,5		100,0
	Tolosaldea		6,7			9,5	8,4		75,3	100,0
	Urola Kosta				2,1	1,5	13,3	1,0	0,9	1,2

T 2.2.2.10.- Arreta erabiltzailearen eta zentroen eremuaren arabera / Atención por área de la persona usuaria y del centro

2016: Zerbitzu okupazionalak / Servicios ocupacionales														
Zentroaren kokapena / Ubicación del centro														
Eremua Área	Bidasoa	Deba kosta	Deba erdia	Leintz Ibarra	Bergaraldea	Donostia	Oarsoaldea	Buruntzaldea	Oria garaia	Urola garaia	Tolosaldea	Urola Kostaldea	Iraurgi	Guztira Total
Bidasoa	75,1		1,5			12,0	0,6	5,9			0,4			95,5
Deba kosta			28,8	1,0	0,6	1,6							1,0	33,0
Deba erdia	1,0		50,5		2,5	6,9		1,1						62,1
Leintz Ibarra			0,9	53,2	19,6	8,9				1,0	0,8	0,0		84,3
Bergaraldea	0,1			1,7	23,4	3,3			1,0					29,5
Donostia	3,4			1,3	1,4	231,0	10,1	4,4	0,7	0,1	4,5		0,7	257,7
Oarsoaldea	3,0				0,1	20,9	77,0	1,0						102,0
Buruntzaldea	2,1			0,5		52,3	1,1	42,5		0,0	1,2	1,0		100,7
Oria garaia	0,1			0,4		3,0	1,0		38,2		1,5			44,2
Urola garaia					0,3	0,8			2,7	27,3			1,0	32,1
Tolosaldea						6,7		4,7	5,9		53,0			70,3
Urola Kostaldea			1,0			8,5	0,9			0,0	1,1	44,0	2,7	58,2
Iraurgi			1,0	0,5	1,0	4,3				1,0	0,1		30,2	38,1
Total	84,9		83,7	58,5	48,9	360,1	90,7	59,8	48,5	29,5	62,6	45,0	35,7	1.007,9

Erabiltzaileak eta zentro guztiak eremu bakoitzeko/Total de personas y centros por cada área

2016: Zerbitzu okupazionalak / Servicios ocupacionales														
Zentroaren kokapena / Ubicación del centro														
Eremua Área	Bidasoa	Deba kosta	Deba erdia	Leintz Ibarra	Bergaraldea	Donostia	Oarsoaldea	Buruntzaldea	Oria garaia	Urola garaia	Tolosaldea	Urola Kostaldea	Iraurgi	Guztira Total
Zentroaren kokapena Ubicación del centro	84,9		83,7	58,5	48,9	360,1	90,7	59,8	48,5	29,5	62,6	45,0	35,7	1.007,9
Erabiltzailearen bizitokia Residencia del usuario	95,5	33,0	62,1	84,3	29,5	257,7	102,0	100,7	44,2	32,1	70,3	58,2	38,1	1.007,9
Aldea / Diferencia	-10,7	-33,0	21,7	-25,8	19,4	102,4	-11,4	-40,9	4,3	-2,7	-7,8	-13,2	-2,4	

Eremu bakoitzeko pertsonen nun hartzen duten arreta porzentaietan / lugar de atención recibida de los usuarios de cada área en porcentaje

2016: Zerbitzu okupazionalak / Servicios ocupacionales														
Zentroaren kokapena / Ubicación del centro														
Eremua Área	Bidasoa	Deba kosta	Deba erdia	Leintz Ibarra	Bergaraldea	Donostia	Oarsoaldea	Buruntzaldea	Oria garaia	Urola garaia	Tolosaldea	Urola Kostaldea	Iraurgi	Guztira Total
Bidasoa	78,6		1,6			12,5	0,6	6,2			0,4			100,0
Deba kosta			87,5	3,0	1,8	4,7							3,0	100,0
Deba erdia	1,7		81,3		4,1	11,1		1,8						100,0
Leintz Ibarra			1,1	63,1	23,2	10,5				1,2	0,9	0,0		100,0
Bergaraldea	0,4			5,7	79,2	11,3			3,4					100,0
Donostia	1,3			0,5	0,6	89,6	3,9	1,7	0,3	0,1	1,7		0,3	100,0
Oarsoaldea	2,9				0,1	20,5	75,5	1,0						100,0
Buruntzaldea	2,1			0,5		51,9	1,1	42,2		0,0	1,2	1,0		100,0
Oria garaia	0,3			1,0		6,8	2,3		86,4		3,4			100,0
Urola garaia					1,1	2,5			8,4	84,9			3,1	100,0
Tolosaldea						9,5		6,7	8,4		75,3			100,0
Urola Kostaldea			1,7			14,6	1,5			0,0	1,9	75,6	4,7	100,0
Iraurgi			2,6	1,2	2,6	11,2				2,6	0,2		79,5	100,0

2.2.3.- Gizarteratze-premiei erantzuteko eguneko zerbitzua edo zentroa

T 2.2.3.1.- Zentroen eta plazen zerrenda

T 2.2.3.2.- Arreta datuak zentroka

T 2.2.3.3.- Eskaintza eta arreta zentroaren udalerrriaren arabera

T 2.2.3.4.- Eskaintza eta arreta zentroaren azpilurraldearen arabera

T 2.2.3.5.- Eskaintza eta arreta zentroaren sektorearen arabera

T 2.2.3.6.- Arreta erabiltzailearen udalerrriaren arabera

T 2.2.3.7.- Arreta erabiltzailearen azpilurraldearen arabera

T 2.2.3.8.- Arreta erabiltzailearen sektorearen arabera

T 2.2.3.9.- Arreta erabiltzailearen eta zentroen azpilurraldearen arabera

T 2.2.3.10.- Arreta erabiltzailearen eta zentroen sektorearen arabera

2.2.3.- Servicio o centro de día para atender necesidades de inclusión social

T 2.2.3.1.- Relación de plazas y centros

T 2.2.3.2.- Datos de atención por centros

T 2.2.3.3.- Oferta y atención por municipio del centro

T 2.2.3.4.- Oferta y atención por subteritorio del centro

T 2.2.3.5.- Oferta y atención por sector del centro

T 2.2.3.6.- Atención por municipio de la persona usuaria

T 2.2.3.7.- Atención por subteritorio de la persona usuaria

T 2.2.3.8.- Atención por sector de la persona usuaria

T 2.2.3.9.- Atención por subteritorio de la persona usuaria y del centro

T 2.2.3.10.- Atención por sector de la persona usuaria y del centro

T 2.2.3.1.- Zentroen eta plazen zerrenda / Relación de plazas y centros

2016: Gizarteratze-premiei erantzuteko eguneko zentroa / Centro de día para atender necesidades de inclusión social																
Eskualdea Comarca	Eremua Área	Udalerrria Municipio	Izena Nombre	Tit.	E. Kudeatzaile Ent. Gestora	Tipo Mota	Baimendutakoak Autorizadas			Hitzartutakoak Concertadas						
							31/12 2015	Aldea Var.	31/12 2016	31/12 2015	Aldea Var.	31/12 2016	Plz. E. Plz. D	U. Plz. B. Plz. A. E		
Debabarrena	Deba Kosta	Elgoibar	C.D. Arregi Torre	G	Zabaltzen (Sartu)	H/C	11	0	11	11	0	11	2.717	7,4		
			C.D. Munto-Aiete	G	Emaus Fundacion Social	H/C	21	0	21	21	0	21	5.187	14,2		
			C.D. Ullia-Enea	G	F. Izan Proyecto Hombre	H/C	28	0	28	28	0	28	6.916	18,9		
Donostialdea	Donostia	Donostia	C.D. Algara	G	Cruz Roja	H/C	12	0	12	12	0	12	2.964	8,1		
			C.D. Martutene	G	Erroak	H/C	0	15	15	0	15	15	900	2,5		
	Oarsoaldea	Errenteria	C.D. Martutene	G	Erroak	H/C	15	-15	0	15	-15	0	2.805	7,7		
			C.D. Aukera	G	Sarea Fundazioa	H/C	33	0	33	33	0	33	8.151	22,3		
Tolosaldea	Tolosaldea	Tolosa	Buruntzaldea	Hernani	C.D. Hernani	G	F. Izan Proyecto Hombre	H/C	28	0	28	28	0	28	6.916	18,9
			C.D. Usabal	G	Peñascal	H/C	12	0	12	12	0	12	2.964	8,1		
Gipuzkoa							160	0	160	160	160	160	39.520	108,0		

Tit: Titularitatea/titularidad: (E: entitate publiko forala/ entidad pública foral; M: entitate publiko munizipala/entidad pública municipal; G: lukrorik gabeko entitate pribatua/entidad privada sin ánimo de lucro; L: merkatal elkarte pribatua/sociedad mercantil privada);
Tipo/mota (H/C: Hitzartua/Concertado; **EH/NC:** No concertado; **P:** Propioa); **Plz. E. /Plz. D:** Plazak x egunak / Plazas x días;
U. Plz. B./Plz. A. E.: Urteko plaza baliokideak / Plazas anuales equivalentes.

T 2.2.3.2.- Arreta datuak zentroka / Datos de atención por centros

2016: Gizareratze-premiei erantzuteko eguneko zentroa / Centro de día para atender necesidades de inclusión social										
Udalerría Municipio	Izena Nombre	Egonaldiak/Estancias						Okupazioa Ocupación		Rotazioa Rotación
		31/12 2015	Altak	Bajak	31/12 2016	Egl. E. Estn. D	U. Egl. B. Estn. A. E	31/12 2016	UT/TA	
Elgoibar	C.D. Arregi Torre	10	4	4	10	2.681,0	7,3	90,9%	98,7%	1,27
	C.D. Munto-Aiete	14	14	11	17	4.020,0	11,0	81,0%	77,5%	1,33
	C.D. Uliá-Enea	27	98	99	26	6.496,0	17,7	92,9%	93,9%	4,46
Donostia	C.D. Algara	8	11	9	10	2.307,0	6,3	83,3%	77,8%	1,58
	C.D. Martutene		13	7	6	534,0	1,5	40,0%	59,3%	0,87
	C.D. Martutene	14	8	22		2.375,0	6,5		84,7%	1,47
Errearteria	C.D. Aukera	33	23	23	33	8.149,0	22,3	100,0%	100,0%	1,70
Hernani	C.D. Hernani	28	72	72	28	6.878,0	18,8	100,0%	99,5%	3,57
Tolosa	C.D. Usabal	12	11	11	12	2.925,0	8,0	100,0%	98,7%	1,92
Gipuzkoa		146	254	258	142	36.365	99	88,8%	92,0%	2,50

Egl. E./Estn. D: Egonaldiak x egunak / Estancias x días; **U. Egl. B./Estn. A. E. :** Urteko egonaldi baliokideak / Estancias anuales equivalentes; **TU/TA:** Urteko batz-beste okupazio tasa / Tasa de ocupación media anual.

T 2.2.3.3.- Eskaintza eta arreta zentroaren udalerraren arabera / Oferta y atención por municipio del centro

2016: Gizarteratze-premiei erantzuteko eguneko zentroa / Centro de día para atender necesidades de inclusión social										
Udalerría Municipio	Baimendutakoak Autorizadas			Hitzartutakoak Concertadas			Eskaintza Oferta		Egonaldiak Estancias	
	31/12 2015	Aldea Var.	31/12 2016	31/12 2015	Aldea Var.	31/12 2016	Plz. E. Plz. D	U. Plz. B. Plz. A. E	Egld. E. Estn. D	U. Egld. B. Estn. A. E
Elgoibar	11	0	11	11	0	11	2.717	7,4	2.681	7,3
Hernani	28	0	28	28	0	28	6.916	18,9	6.878	18,8
Errenteria	33	0	33	33	0	33	8.151	22,3	8.149	22,3
Donostia	76	0	76	76	0	76	18.772	51,3	13.357	36,5
Tolosa	12	0	12	12	0	12	2.964	8,1	2.925	8,0
Gipuzkoa	160	0	160	160	0	160	39.520	108,0	33.990	92,9

Plz. E. /Plz. D: Plazak x egunak / Plazas x días; **U. Plz. B./Plz. A. E.:** Urteko plaza baliokideak / Plazas anuales equivalentes; **Egld. E./Estn. D:** Egonaldiak x egunak / Estancias x día; **U. Egld. B./Estn. A. E. :** Urteko egonaldi baliokideak / Estancias anuales equivalentes

T 2.2.3.4.- Eskaintza eta arreta zentroaren azpilurraldearen arabera / Oferta y atención por subteritorio del centro

2016: Gizarteratze-premiei erantzuteko eguneko zentroa / Centro de día para atender necesidades de inclusión social													
Azpirruladea Subteritorio	Populazioa Población 18-64	Baimendutakoak Autorizadas			Hitzartutakoak Concertadas			Estaldura Cobertura [100.000]	Eskaintza Oferta		Egonaldiak Estancias		Okupazioa UT/TA
		31/12 2015	Aldea Var.	31/12 2016	31/12 2015	Aldea Var.	31/12 2016		Plz. E. Plz. D	U. Plz. B. Plz. A. E	Egld. E. Estn. D	U. Egld. B. Estn. A. E	
Bidasoa	48.523	0	0	0	0	0	0	0	0,0	0	0,0	-	
Buruntzaldea	43.764	28	0	28	28	0	28	64	6.916	18,9	6.878	18,8	
Debabarrena	33.449	11	0	11	11	0	11	33	2.717	7,4	2.681	7,3	
Debagoiena	37.897	0	0	0	0	0	0	0	0	0,0	0	0,0	
Donostia	114.972	76	0	76	76	0	76	66	18.772	51,3	13.357	36,5	
Goierri	42.011	0	0	0	0	0	0	0	0	0,0	0	0,0	
Oarsoaldea	43.914	33	0	33	33	0	33	75	8.151	22,3	8.149	22,3	
Tolosaldea	28.891	12	0	12	12	0	12	42	2.964	8,1	2.925	8,0	
Urola Kosta	46.369	0	0	0	0	0	0	0	0	0,0	0	0,0	
Gipuzkoa	439.790	160	0	160	160	0	160	36	39.520	108,0	33.990	92,9	86,0%

T 2.2.3.5.- Eskaintza eta arreta zentroaren sektorearen arabera / Oferta y atención por sector del centro

2016: Gizarteratze-premiei erantzuteko eguneko zentroa / Centro de día para atender necesidades de inclusión social													
Sektorea Sector	Populazioa Población 18-64	Baimendutakoak Autorizadas			Hitzartutakoak Concertadas			Estaldura Cobertura [100.000]	Eskaintza Oferta		Egonaldiak Estancias		Okupazioa UT/TA
		31/12 2015	Aldea Var.	31/12 2016	31/12 2015	Aldea Var.	31/12 2016		Plz. E. Plz. D	U. Plz. B. Plz. A. E	Egld. E. Estn. D	U. Egld. B. Estn. A. E	
Ekialdea	251.173	137	0	137	137	0	137	55	33.839	92	28.384	78	83,9%
Mendebaldea	188.617	23	0	23	23	0	23	12	5.681	15,5	5.606	15,3	98,7%
Gipuzkoa	439.790	160	0	160	160	0	160	36	39.520	108,0	33.990	92,9	86,0%

Plz. E. /Plz. D: Plazak x egunak / Plazas x días; U. Plz. B./Plz. A. E.: Urteko plaza baliokideak / Plazas anuales equivalentes;

Egld. E./Estn. D: Egonaldiak x egunak / Estancias x día; U. Egld. B./Estn. A. E. : Urteko egonaldi baliokideak / Estancias anuales equivalentes;

Okupazio UT/TA: Okupazio urteko tasa/Tasa de ocupación anual; Estaldura/Cobertura [...]: 12/31ean hitzartutako plazak zati dagokion populazio "[]"ren barnean adierazten den unitatetan / Tasa de plazas concertadas a 31/12 sobre población de referencia, expresada en unidades contenidas en "[]".

T 2.2.3.6.- Arreta erabiltzailearen udalerrriaren arabera / Atención por municipio de la persona usuaria

2016: Gizarteratze-premiei erantzuteko eguneko zentroa / Centro de día para atender necesidades de inclusión social									
Udalerría Municipio	Populazioa G Población H 18-64	Populazioa E Población M 18-64	Populazioa T Población T 18-64	Gizonak Hombres	Emakumeak Mujeres	Guztira Total	Tasa / (Populazio/Pobl.) [100.000]		
							G/H	E/M	Guztira Total
Abaltzisketa	106	90	196	0,0	0,0	0,0	0	0	0
Aduna	159	124	283	0,0	0,0	0,0	0	0	0
Aia	667	577	1.244	0,0	0,0	0,0	0	0	0
Aizarnazabal	261	235	496	0,0	0,0	0,0	0	0	0
Albiztur	97	90	187	0,0	0,0	0,0	0	0	0
Alegia	536	490	1.026	0,6	0,0	0,6	104	0	55
Alkiza	109	102	211	0,0	0,0	0,0	0	0	0
Altzaga	46	47	93	0,0	0,0	0,0	0	0	0
Altzo	136	125	261	0,0	0,0	0,0	0	0	0
Amezketeta	305	250	555	0,0	0,0	0,0	0	0	0
Andoain	4.510	4.294	8.804	1,6	0,5	2,0	35	11	23
Anoeta	677	623	1.300	0,0	0,0	0,0	0	0	0
Antzuola	666	629	1.295	0,0	0,0	0,0	0	0	0
Arama	60	56	116	0,0	0,0	0,0	0	0	0
Aretxabaleta	2.174	2.053	4.227	0,0	0,1	0,1	0	5	3
Arrasate	6.885	6.508	13.393	0,5	0,1	0,6	8	2	5
Asteasu	484	429	913	0,0	0,0	0,0	0	0	0
Astigarraga	2.006	1.891	3.897	0,0	0,0	0,0	1	0	0
Ataun	498	457	955	0,0	0,0	0,0	0	0	0
Azkoitia	3.633	3.394	7.027	0,1	0,3	0,5	4	10	7
Azpeitia	4.496	4.347	8.843	0,0	0,0	0,0	0	0	0
Baliarrain	44	43	87	0,0	0,0	0,0	0	0	0
Beasain	4.445	4.178	8.623	0,8	0,3	1,1	18	7	13
Beizama	66	42	108	0,0	0,0	0,0	0	0	0
Belauntza	79	74	153	0,0	0,0	0,0	0	0	0
Berastegi	360	308	668	0,0	0,0	0,0	0	0	0
Bergara	4.576	4.371	8.947	0,0	0,0	0,0	0	0	0
Berrobi	201	166	367	0,0	0,0	0,0	0	0	0
Bidania-Goiatz	169	153	322	0,0	0,0	0,0	0	0	0
Deba	1.717	1.645	3.362	1,1	0,0	1,1	66	0	33
Donostia	55.962	59.010	114.972	29,9	8,5	38,4	53	14	33
Eibar	8.208	8.032	16.240	0,6	0,0	0,6	7	0	4
Elduain	72	61	133	0,0	0,0	0,0	0	0	0
Elgeta	374	326	700	0,0	0,0	0,0	0	0	0
Elgoibar	3.587	3.362	6.949	2,4	2,0	4,4	67	60	64
Errenteria	11.924	11.706	23.630	6,0	2,1	8,1	51	18	34
Errezil	202	169	371	0,0	0,0	0,0	0	0	0
Eskoriatza	1.295	1.181	2.476	0,3	0,0	0,3	26	0	13
Ezkio-Itsaso	195	180	375	0,0	0,0	0,0	0	0	0
Gabiria	164	126	290	0,0	0,0	0,0	0	0	0
Gaintza	42	30	72	0,0	0,0	0,0	0	0	0
Gaztelu	51	40	91	0,0	0,0	0,0	0	0	0
Getaria	951	827	1.778	0,1	0,0	0,1	9	0	5
Hernani	6.187	6.090	12.277	1,7	0,7	2,4	27	12	20
Hernialde	98	110	208	0,0	0,0	0,0	0	0	0
Hondarribia	5.269	5.092	10.361	0,6	0,0	0,6	11	0	6
Ibarra	1.288	1.252	2.540	0,0	0,1	0,1	2	7	5
Idiazabal	671	664	1.335	0,0	0,0	0,0	0	0	0
Ikaztegieta	159	150	309	0,0	0,0	0,0	0	0	0
Irun	19.210	18.952	38.162	3,5	1,6	5,1	18	9	13
Irura	601	538	1.139	0,0	0,0	0,0	0	0	0
Itsasondo	197	187	384	0,0	0,0	0,0	0	0	0
Larraul	84	68	152	0,0	0,0	0,0	0	0	0
Lasarte-Oria	5.462	5.456	10.918	1,2	0,4	1,6	21	7	14
Lazkao	1.795	1.637	3.432	0,0	0,0	0,0	0	0	0
Leaburu	113	101	214	0,0	0,0	0,0	0	0	0
Legazpi	2.679	2.359	5.038	0,4	0,1	0,4	14	3	9
Legorreta	434	422	856	0,0	0,0	0,0	0	0	0
Leintz-Gatzaga	88	62	150	0,0	0,0	0,0	0	0	0
Lezo	2.000	1.978	3.978	0,2	0,0	0,2	11	0	5
Lizartza	202	160	362	0,2	0,0	0,2	89	0	50
Mendaro	619	571	1.190	0,0	0,0	0,0	0	0	0
Mutiloa	80	67	147	0,0	0,0	0,0	0	0	0
Mutriku	1.745	1.584	3.329	0,9	0,7	1,6	54	43	49
Oiarzun	3.198	3.185	6.383	1,4	0,6	2,0	44	20	32
Olaberria	287	235	522	0,0	0,0	0,0	0	0	0
Oñati	3.415	3.294	6.709	0,6	0,0	0,6	19	0	10
Ordizia	3.155	2.881	6.036	1,1	0,0	1,1	36	0	19
Orendain	64	50	114	0,0	0,0	0,0	0	0	0
Orexa	35	33	68	0,0	0,0	0,0	0	0	0
Orio	1.880	1.795	3.675	0,6	0,0	0,6	30	0	15
Ormaiztegi	415	395	810	0,0	0,0	0,0	0	0	0
Pasaia	5.059	4.864	9.923	13,6	1,3	14,9	270	26	150
Segura	472	418	890	0,0	0,0	0,0	0	0	0
Soraluze	1.265	1.114	2.379	0,0	0,0	0,0	0	0	0
Tolosa	5.765	5.835	11.600	3,2	0,2	3,4	56	4	30
Urnieta	2.049	1.971	4.020	1,5	0,0	1,5	72	0	37
Urretxu	2.059	2.002	4.061	0,0	0,0	0,0	0	0	0
Usurbil	1.983	1.865	3.848	0,7	0,1	0,8	36	6	21
Villabona	1.862	1.769	3.631	1,0	0,3	1,3	51	17	35
Zaldibia	513	457	970	0,0	0,0	0,0	0	0	0
Zarautz	7.169	7.269	14.438	0,7	0,2	0,9	10	3	6
Zegama	499	429	928	0,0	0,0	0,0	0	0	0
Zerain	73	78	151	0,0	0,0	0,0	0	0	0
Zestoa	1.235	1.059	2.294	0,1	0,0	0,1	7	0	4
Zizurkil	915	886	1.801	0,5	0,0	0,6	60	6	33
Zumaia	3.069	3.026	6.095	0,1	0,1	0,2	4	3	4
Zumarraga	3.061	2.866	5.927	0,9	0,0	0,9	30	0	16
Gipuzkoa	221.673	218.117	439.790	79,0	20,4	99,4	36	9	23

T 2.2.3.7.- Arreta erabiltzailearen azpirlurraldearen arabera / Atención por subteritorio de la persona usuaria

2016: Gizarteratze-premiei erantzuteko eguneko zentroa / Centro de día para atender necesidades de inclusión social										
Azpirlurraldea Subteritorio	Populazioa G Población H 18-64	Populazioa E Población M 18-64	Populazioa T Población T 18-64	Gizonak Hombres	Emakumeak Mujeres	Guztira Total	Tasa /((Populazio/Pobl.) [100.000])			
							G/H	E/M	Guztira Total	
Bidasoa	24.479	24.044	48.523	4,1	1,6	5,7	17	7	12	
Buruntzaldea	22.197	21.567	43.764	6,6	1,7	8,3	30	8	19	
Debabarrena	17.141	16.308	33.449	5,1	2,7	7,8	30	17	23	
Debagoiena	19.473	18.424	37.897	1,5	0,2	1,7	8	1	5	
Donostia	55.962	59.010	114.972	29,9	8,5	38,4	53	14	33	
Goierri	21.840	20.171	42.011	3,3	0,4	3,6	15	2	9	
Oarsoaldea	22.181	21.733	43.914	21,3	3,9	25,3	96	18	58	
Tolosaldea	14.771	14.120	28.891	5,5	0,7	6,2	37	5	21	
Urola Kosta	23.629	22.740	46.369	1,7	0,6	2,3	7	3	5	
Gipuzkoa	221.673	218.117	439.790	79,0	20,4	99,4	36	9	23	

T 2.2.3.8.- Arreta erabiltzailearen sektorearen arabera / Atención por sector de la persona usuaria

2016: Gizarteratze-premiei erantzuteko eguneko zentroa / Centro de día para atender necesidades de inclusión social										
Sektorea Sector	Populazioa G Población H 18-64	Populazioa E Población M 18-64	Populazioa T Población T 18-64	Gizonak Hombres	Emakumeak Mujeres	Guztira Total	Tasa /((Populazio/Pobl.) [100.000])			
							G/H	E/M	Guztira Total	
Ekiialdea	124.819	126.354	251.173	62	16	78	50	12	31	
Mendebaldea	96.854	91.763	188.617	17	5	22	18	5	11	
Gipuzkoa	221.673	218.117	439.790	79	20	99	36	9	23	

Tasa/((Populazio/pobl) [...]: Urteko egonaldi baliokideak zati dagokien populazio "[]"ren barnean adierazten den unitatetan / Tasa de estancias anuales equivalentes sobre población de referencia, expresada en unidades contenidas en "[]"

T 2.2.3.9.- Arreta erabiltzailearen eta zentrozen azpilurraldearen arabera / Atención por subteritorio de la persona usuaria y del centro

2016: Gizarteratze-premiei erantzuteko eguneko zentroa / Centro de día para atender necesidades de inclusión social											
Zentroaren kokapena / Ubicación del centro											
Azpilurraldea Subteritorio		Bidasoaldea	Buruntzaldea	Debabarrena	Debagoiena	Donostia	Goierri	Oarsoaldea	Tolosaldea	Urola Kosta	Guztira Total
Erabiltzailearen jatorria Residencia del usuario	Bidasoa		1,9			2,9		1,0			5,7
	Buruntzaldea		2,9			3,4		1,5	0,5		8,3
	Debabarrena		0,1	7,2		0,4					7,8
	Debagoiena		0,9			0,8					1,7
	Donostia		6,2			24,9		5,0	2,3		38,4
	Goierri		1,6			1,1			1,0		3,6
	Oarsoaldea		2,1	0,1		8,0		14,8	0,2		25,3
	Tolosaldea		1,1			1,1			4,0		6,2
	Urola Kosta		1,9			0,4					2,3
Gipuzkoa		18,8	7,3		43,0		22,3	8,0		99,4	

Kopuruak urteko egonaldi baliokideak dira / Las cifras se refieren a estancias anuales equivalentes

Erabiltzaileak eta zentro guztiak azpilurralde bakoitzeko / Total de personas y centros por cada subteritorio

2016: Gizarteratze-premiei erantzuteko eguneko zentroa / Centro de día para atender necesidades de inclusión social											
Zentroaren kokapena / Ubicación del centro											
Azpilurraldea Subteritorio		Bidasoa	Buruntzaldea	Debabarrena	Debagoiena	Donostia	Goierri	Oarsoaldea	Tolosaldea	Urola Kosta	Guztira Total
Zentroaren kokapena Ubicación del centro			18,8	7,3		43,0		22,3	8,0		99,4
Erabiltzailearen bizitokia Residencia del usuario		5,7	8,3	7,8	1,7	38,4	3,6	25,3	6,2	2,3	99,4
Aldea / Diferencia		-5,7	10,5	-0,5	-1,7	4,6	-3,6	-3,0	1,8	-2,3	

Azpilurralde bakoitzeko pertsonen nun hartzen duten arreta porzentaietan / Lugar de atención recibida de los usuarios de cada subteritorio en porcentaje

2016: Gizarteratze-premiei erantzuteko eguneko zentroa / Centro de día para atender necesidades de inclusión social											
Zentroaren kokapena / Ubicación del centro											
Azpilurraldea Subteritorio		Bidasoaldea	Buruntzaldea	Debabarrena	Debagoiena	Donostia	Goierri	Oarsoaldea	Tolosaldea	Urola Kosta	Guztira Total
Erabiltzailearen jatorria Residencia del usuario	Bidasoa		32,7			50,6		16,7			100,0
	Buruntzaldea		34,9			40,5		18,2	6,5		100,0
	Debabarrena		1,6	92,8		5,6					100,0
	Debagoiena		53,8			46,2					100,0
	Donostia		16,1			64,9		12,9	6,0		100,0
	Goierri		43,8			29,2			27,0		100,0
	Oarsoaldea		8,4	0,4		31,8		58,7	0,7		100,0
	Tolosaldea		17,9			17,3			64,7		100,0
	Urola Kosta		83,1			16,9					100,0

T 2.2.3.10.- Arreta erabiltzalearen eta zentroyen sektorearen arabera / Atención por sector de la persona usuaria y del centro

2016: Gizarteratze-premiei erantzuteko eguneko zentroa / Centro de día para atender necesidades de inclusión social			
Zentroaren kokapena / Ubicación del centro			
Sektorea / Sector	Ekiialdea/Este	Mendebaldea/Oeste	Guztira/Total
Ekiialdea	74,6	3,1	77,7
Mendebaldea	9,5	12,2	21,6
Gipuzkoa	84,0	15,3	99,4

Kopuruak urteko egonaldi baliokideak dira / Las cifras se refieren a estancias anuales equivalentes

Erabiltzaileak eta zentro guztiak sektore bakoitzeko / Total de personas y centros por cada sector

2016: Gizarteratze-premiei erantzuteko eguneko zentroa / Centro de día para atender necesidades de inclusión social			
Sektorea / Sector	Ekiialdea/Este	Mendebaldea/Oeste	Guztira/Total
Zentroaren kokapena Ubicación del centro	84,0	15,3	99,4
Erabiltzailearen bizitokia Residencia del usuario	77,7	21,6	99,4
Aldea / Diferencia	6,3	-6,3	

Sektore bakoitzeko pertsonen nun hartzen duten arreta porzentaletan / Lugar de atención recibida de los usuarios de cada sector en porcentaje

2016: Gizarteratze-premiei erantzuteko eguneko zentroa / Centro de día para atender necesidades de inclusión social			
Zentroaren kokapena / Ubicación del centro			
Sektorea / Sector	Ekiialdea/Este	Mendebaldea/Oeste	Guztira/Total
Ekiialdea	96,0	4,0	100,0
Mendebaldea	43,7	56,3	100,0

2.4.- Egoitza zentroak

2.4.1.- Adinekoentzako egoiza-zentroak

2.4.1.A-Adinekoentzako egoiza-zentroak. Oinarrizkoa plazak eta psikogeriatrikoak

- T 2.4.1.A.1.A.- Zentroen eta plazen zerrenda. Oinarrizko plazak
- T 2.4.1.A.1.B.- Zentroen eta plazen zerrenda. Plaza psikogeriatrikoak
- T 2.4.1.A.2.A.- Arreta datuak zentroka. Oinarrizko plazak
- T 2.4.1.A.2.B.- Arreta datuak zentroka. Plaza psikogeriatrikoak
- T 2.4.1.A.3.- Eskaintza eta arreta zentroaren udalerraren arabera
- T 2.4.1.A.4.- Eskaintza eta arreta zentroaren azpilurraldearen arabera
- T 2.4.1.A.5.- Eskaintza eta arreta zentroaren eremuaren arabera
- T 2.4.1.A.6.- Arreta erabiltzailearen udalerraren arabera
- T 2.4.1.A.7.- Arreta erabiltzailearen azpilurraldearen arabera
- T 2.4.1.A.8.- Arreta erabiltzailearen eremuaren arabera
- T 2.4.1.A.9.- Arreta erabiltzaile eta zentroaren azpilurraldearen arabera
- T 2.4.1.A.10.- Arreta erabiltzaile eta zentroaren eremuaren arabera

2.4.- Centros residenciales

2.4.1.- Centros residenciales para personas mayores

2.4.1.A-Centros residenciales para personas mayores. Plazas básicas y sicogeríatricas

T 2.4.1.A.1.A.- Relación de plazas y centros. Plazas básicas

T 2.4.1.A.1.B.- Relación de plazas y centros. Plazas psicogeríatricas

T 2.4.1.A.2.A.- Datos de atención por centros. Plazas básicas

T 2.4.1.A.2.B.- Datos de atención por centros. Plazas psicogeríatricas

T 2.4.1.A.3.- Oferta y atención por municipio del centro

T 2.4.1.A.4.- Oferta y atención por subteritorio del centro

T 2.4.1.A.5.- Oferta y atención por área del centro

T 2.4.1.A.6.- Atención por municipio de la persona usuaria

T 2.4.1.A.7.- Atención por subteritorio de la persona usuaria

T 2.4.1.A.8.- Atención por área de la persona usuaria

T 2.4.1.A.9.- Atención por subteritorio de la persona usuaria y del centro

T 2.4.1.A.10.- Atención por área de la persona usuaria y del centro

T 2.4.1.A.1.A.- Zentroen eta plazen zerrenda. Oinarrizko plazak / Relación de plazas y centros. Plazas básicas

2016: Adinekoentzako egoitza zentroak / Centros residenciales para personas mayores															
Eskualdea Comarca	Eremua Área	Udalerrria Municipio	Izena Nombre	Ti t.	E. Kudeatzaile Ent. Gestora	Tipo	Baimendutakoak Autorizadas			Hitzartutakoak Concertadas					
							31/12 2015	Aldea Var.	31/12 2016	31/12 2015	Aldea Var.	31/12 2016	Plz. E. Plz. D	U. Plz. B. Plz. A. E	
Bidaxoa	Bidaxoa	Hondarrabia	Betharram	L	Caser	H/C	96	0	96	74	0	74	27.084	74,0	
			San Gabriel	G	Fund. RSG	H/C	56	0	56	51	0	51	18.666	51,0	
			R. Anaka	L	Caser	H/C	139	0	139	93	0	93	34.038	93,0	
			Ama Xantalen	M	Irungo Udala	H/C	70	0	70	68	0	68	24.888	68,0	
			Cruz Roja	G	Cruz Roja	H/C	46	0	46	46	0	46	16.836	46,0	
	Deba Erdia	Irun	Inmaculada	G	Pasionistas	H/C	62	0	62	48	0	48	17.568	48,0	
			Servicios Bidasoa	L	Serv Bidasoa	H/C	15	0	15	15	0	15	5.490	15,0	
			Egogain	F	GFA	P	147	0	147	129	0	129	47.214	129,0	
			San Andres	M	F.S. Andres	H/C	95	0	95	95	0	95	34.770	95,0	
			Soraluze	G	F. N.S. Merced	H/C	49	0	49	49	0	49	17.934	49,0	
Debabarraena	Deba Kosta	Elgoibar	F	Biharko	P	48	0	48	48	0	48	17.568	48,0		
		San Miguel	G	F.M. Lekuona	H/C	48	0	48	48	0	48	17.568	48,0		
Debagoiena	Bergaraldea	Oñati	San Martin	M	Fundazioa	H/C	68	0	68	60	2	62	22.204	60,7	
			Bergara	M	F. Mizpirualde	H/C	82	0	82	81	0	81	29.646	81,0	
			Aretxabaleta	L	GSR	H/C	140	0	140	79	10	89	29.834	81,5	
	Leintz Ibarra	Buruntzaldea	Arrasate	M	Arrasateko Udala	H/C	105	0	105	104	0	104	38.064	104,0	
			Eskoriatza	G	Fundazioa	H/C	32	0	32	32	0	32	11.712	32,0	
			Andoain	M	Andoaingo Udala	H/C	97	0	97	95	0	95	34.770	95,0	
			Hernani	M	Hernaniko Udala	H/C	88	0	88	79	0	79	28.914	79,0	
	Donostialdea	Donostia	Donostia	Lasarte-Oria	M	Lasarteko Udala	H/C	42	0	42	36	6	42	14.742	40,3
				Aita-Etxe	L	Aita Etxe S.L.	H/C	27	0	27	13	2	15	5.186	14,2
				Alai-Etxe	F	Biharko	P	60	0	60	60	0	60	21.960	60,0
Aldakonea				F	Biharko	P	108	-17	91	104	-13	91	35.282	96,4	
Argi Berria				L	Argi Berria S.L.	EH/NC	36	-36	0	0	0	0	0	0,0	
Berio				F	Biharko	P	59	0	59	59	0	59	21.594	59,0	
Bermingham				G	F. J. Matía	H/C	59	0	59	51	0	51	18.666	51,0	
Berra				L	Quavita	H/C	120	0	120	79	0	79	28.914	79,0	
Cruz Roja				G	Cruz Roja	H/C	32	0	32	32	0	32	11.712	32,0	
Julian Rezola				G	F. J. Matía	H/C	80	0	80	66	0	66	24.156	66,0	
La Paz				G	Misioneras	H/C	62	0	62	62	0	62	22.692	62,0	
Lamorous				L	Gerozerlan	H/C	115	0	115	59	0	59	21.594	59,0	
Oarsoaldea				Oarsoaldea	Errenteria	San José de la M.	G	Congregación	H/C	57	0	57	52	0	52
	San Ignacio	L	S. Ignacio S.A.			H/C	93	0	93	82	0	82	30.012	82,0	
	Miramón	L	Sanitas			H/C	135	0	135	72	0	72	26.352	72,0	
	Txara 1-Módulo 4	F	Gerozerlan			P	105	0	105	105	0	105	38.430	105,0	
	Txara 2	F	Biharko			P	80	0	80	66	0	66	24.156	66,0	
	Txara LUCA	F	UTE UCA			P	6	0	6	6	0	6	2.196	6,0	
	Victoria Enea	L	M. Conde S.L.			H/C	19	0	19	2	1	3	946	2,6	
	Villa Herminia	L	N. Ametsa S.L.			H/C	23	0	23	5	1	6	2.044	5,6	
	Villa Sacramento	L	Kalitate S.L.			H/C	107	-10	97	44	0	44	16.104	44,0	
	Zorroaga	G	Fundazioa			H/C	235	0	235	233	2	235	85.522	233,7	
Goierri	Urola Garaia	Urola Garaia	Hermano Gárate	L	S. Ignacio S.A.	H/C	69	0	69	0	0	0	0	0,0	
			Berriz 1	L	Berriz 1, S.L.	EH/NC	0	36	36	0	0	0	0	0,0	
			Seminario	G	JMVianney F.	EH/NC	0	37	37	0	0	0	0	0,0	
			San Markosene	L	G.Rentería	H/C	100	-2	98	77	0	77	28.182	77,0	
			Sagrado Corazón	M	Patronato	H/C	127	0	127	125	0	125	45.750	125,0	
			Oiartzun	G	F. P. Lekuona	H/C	66	9	75	63	8	71	24.034	65,7	
			Pasaia	M	Pasaiko Udala	H/C	40	0	40	40	0	40	14.640	40,0	
			Beasain	G	Biharko	H/C	62	0	62	61	0	61	22.326	61,0	
			Lazkao	F	Sanitas	P	72	0	72	53	5	58	20.008	54,7	
			Ordizia	M	Ordiziako udala	H/C	73	0	73	72	0	72	26.352	72,0	
Tolosaldea	Tolosaldea	Tolosaldea	Segura	G	Fund SJV	H/C	52	0	52	45	0	45	16.470	45,0	
			Legazpi	G	F.R. Sta Cruz	H/C	66	0	66	66	0	66	24.156	66,0	
			Zumarraga	F	Gerozerlan	P	60	-10	50	34	5	39	13.054	35,7	
			Tolosa	M	Yurreamendi	H/C	147	0	147	147	0	147	53.802	147,0	
			Uzturre	L	S.C y S. Damian	H/C	79	0	79	52	0	52	19.032	52,0	
			Villabona	F	Aita Menni	P	39	0	39	32	0	32	11.712	32,0	
			Zizurkil	G	Matía	H/C	60	0	60	57	0	57	20.862	57,0	
			Azkoitia	F	Biharko	P	54	0	54	54	0	54	19.764	54,0	
			Azpeitia	G	F. San Martín	H/C	70	0	70	64	6	70	23.790	65,0	
			Urola Kosta	Urola Kostaldea	Zumaia	Zestoa	L	Gisasola	H/C	24	-1	23	14	0	14
San Juan	G	F.S. Juan				H/C	36	0	36	36	0	36	13.176	36,0	
Zarautz	G	F. Sta Ana				H/C	75	0	75	67	8	75	25.010	68,3	
San Juan	F	Kabia				P	52	0	52	52	0	52	19.032	52,0	
Otezuri	F	Gerozerlan	P	88	0	88	45	0	45	16.470	45,0				
Gipuzkoa							4.654	6	4.660	3.838	43	3.881	1.408.806	3.849,2	

T 2.4.1.A.1.B.- Zentroen eta plazen zerrenda. Plaza psikogeriatrikoak / Relación de plazas y centros. Plazas psicogeriatricas

2016: Adinekoentzako egoitza zentroak / Centros residenciales para personas mayores														
Eskualdea Comarca	Eremua Área	Udalerrria Municipio	Izena Nombre	Ti t.	E. Kudeatzaile Ent. Gestora	Tipo Mota	Baimendutakoak Autorizadas			Hitzartutakoak Concertadas				
							31/12 2015	Aldea Var.	31/12 2016	31/12 2015	Aldea Var.	31/12 2016	Plz. E. Plz. D	U. Plz. B. Plz. A. E
Bidasoa	Bidasoaldea	Hondarribia	Betharram	L	Caser	H/C	30	0	30	15	0	15	5.490	15,0
		Irun	R. Anaka	L	Caser	H/C	16	0	16	16	0	16	5.856	16,0
Debabarrena	Deba Erdia	Eibar	Egogain	F	GFA	P	13	0	13	13	0	13	4.758	13,0
		Aretxabaleta	Debagoiena	L	GSR	H/C	30	0	30	30	0	30	10.980	30,0
Debagoiena	Leintz Ibarra	Arrasate	Benito Menni	G	H.Hospitalar	H/C	30	0	30	30	0	30	10.980	30,0
		Arrasate	Benito Menni T	G	H.Hospitalar	H/C	0	6	6	0	0	0	0	0,0
Bergaraldea	Bergaraldea	Oñati	San Martin	M	Fundazioa	H/C	15	0	15	15	0	15	5.490	15,0
		Bergara	Mizpirualde	M	Fundazioa	H/C	18	0	18	18	0	18	6.588	18,0
Buruntzaldea	Buruntzaldea	Hernani	Sta Mª Magdalena	M	Udala	H/C	32	0	32	32	0	32	11.712	32,0
		Lasarte-Oria	Atsobakar	M	Udala	H/C	15	0	15	15	0	15	5.490	15,0
Donostialdea	Donostia	Donostia	Alai-Etxe	F	Biharko	P	15	0	15	15	0	15	5.490	15,0
			Aldakonea	F	Biharko	P	0	19	19	0	19	19	3.514	9,6
			Berio	F	Biharko	P	14	0	14	14	0	14	5.124	14,0
			Berra	L	Quavita	H/C	20	0	20	20	0	20	7.320	20,0
			Julian Rezola	G	F. J. Matía	H/C	43	0	43	40	0	40	14.640	40,0
			Lamorous	L	Gerozerlan	H/C	30	0	30	22	0	22	8.052	22,0
			Sanitas Miramon	L	Sanitas	H/C	15	0	15	15	0	15	5.490	15,0
			Txara 1-Módulo 4	F	Gerozerlan	P	15	0	15	15	0	15	5.490	15,0
			Txara 2	F	Biharko	P	15	0	15	15	0	15	5.490	15,0
			San Markosene	L	G.Renteria	H/C	12	4	16	12	4	16	4.880	13,3
Oarsoaldea	Oarsoaldea	Errenteria	Sagrado Corazón	M	Patronato	H/C	15	0	15	15	0	15	5.490	15,0
		Oiartzun	Petra Lekuona T	G	F. P.Lekuona	H/C	0	15	15	0	0	0	0	0,0
Goierrri	Oria Garaia	Beasain	Arangoiti	G	Biharko	H/C	15	0	15	15	0	15	5.490	15,0
		Lazkao	R. Txindoki	F	Sanitas	P	36	0	36	12	0	12	4.392	12,0
Tolosaldea	Urola Garaia	Legazpi	Santa Cruz	G	F.R.Sta Cruz	H/C	9	0	9	9	0	9	3.294	9,0
		Zumarraga	Argixao	F	Gerozerlan	P	30	0	30	30	0	30	10.980	30,0
Urola Kosta	Urola Kostaldea	Tolosa	Uzturre	L	S.C y S.Damian	H/C	16	0	16	16	0	16	5.856	16,0
		Zizurkil	Fraisoro	G	Matía	H/C	28	0	28	28	0	28	10.248	28,0
Urola Kosta	Urola Kostaldea	Azkoitia	San Jose	F	Biharko	P	14	0	14	14	0	14	5.124	14,0
		Azpeitia	San Martin	G	F. San Martín	H/C	16	0	16	15	1	16	5.551	15,2
Urola Kosta	Urola Kostaldea	Zarautz	Santa Ana	G	F.Sta Ana	H/C	13	0	13	13	0	13	4.758	13,0
		Zumaia	Otezuri	F	Gerozerlan	P	21	0	21	21	0	21	7.686	21,0
Gipuzkoa							591	44	635	540	24	564	201.703	551,1
Guztira /Total							5.245	50	5.295	4.378	67	4.445	1.610.509	4.400,3

Tit: Titularitatea/titularidad: (E: entitate publiko forala/ entidad pública foral; M: entitate publiko municipal/entidad pública municipal;

G: lukrorik gabeko entitate pribatua/entidad privada sin ánimo de lucro; L: merkatal elkarte pribatua/sociedad mercantil privada);

Tipo/mota (H/C: Hitzartua/Concertado; EH/NC: No concertado; P: Propioa); Plz. E./Plz. D: Plazak x egunak / Plazas x días;

U. Plz. B./Plz. A. E.: Urteko plaza baliokideak / Plazas anuales equivalentes.

T 2.4.1.A.2.A.- Arreta datuak zentroka. Oinazrrizko plazak / Datos de atención por centros. Plazas básica:

2016: Adinekoentzako egoitza zentroak / Centros residenciales para personas mayores										
Udalerría Municipio	Izena Nombre	Egonaldiak/Estancias						Okupazioa Ocupación		Rotazioa Rotación
		31/12 2015	Altak	Bajak	31/12 2016	Egld. E. Estn. D	U. Egld. B. Estn. A. E	31/12 2016	UT/TA	
Hondarribia	Betharram	74	16	16	74	26.996	73,8	100,0%	99,7%	1,22
	San Gabriel	50	20	21	49	18.161	49,6	96,1%	97,3%	1,37
	R. Anaka	93	28	28	93	33.956	92,8	100,0%	99,8%	1,30
Irun	Ama Xantalen	68	23	26	65	24.617	67,3	95,6%	98,9%	1,34
	Cruz Roja	46	12	12	46	16.784	45,9	100,0%	99,7%	1,26
	Inmaculada	48	7	7	48	17.545	47,9	100,0%	99,9%	1,15
Eibar	Srv. Bidasoa	15	5	5	15	5.437	14,9	100,0%	99,0%	1,33
	Egogain	117	32	34	115	42.854	117,1	89,1%	90,8%	1,16
	San Andres	94	27	28	94	34.529	94,3	98,9%	99,3%	1,27
Soraluze	N.S. de la Merced	46	41	39	48	17.299	47,3	98,0%	96,5%	1,78
Elgoibar	San Lazaro	47	13	12	48	17.479	47,8	100,0%	99,5%	1,25
Mutriku	San Miguel	48	7	7	48	17.539	47,9	100,0%	99,8%	1,15
Oñati	San Martin	58	19	17	60	21.470	58,7	96,8%	96,7%	1,24
Bergara	Mizpirualde	81	14	14	81	29.596	80,9	100,0%	99,8%	1,17
Aretxabaleta	Debagoiena	79	33	23	89	29.780	81,4	100,0%	99,8%	1,26
Arrasate	Iturbide	104	25	28	101	37.358	102,1	97,1%	98,1%	1,24
Eskoriatza	Jose Arana	31	13	14	30	11.392	31,1	93,8%	97,3%	1,38
Andoain	San Juan Bautista	93	30	30	93	33.982	92,8	97,9%	97,7%	1,29
Hernani	Sta M ^a Magdalena	79	19	21	77	28.772	78,6	97,5%	99,5%	1,24
Lasarte-Oria	Atsobakar	36	23	17	42	14.403	39,4	100,0%	97,7%	1,40
	Aita-Etxe	12	4	1	15	5.173	14,1	100,0%	99,7%	1,07
	Alai-Etxe	60	19	20	59	21.816	59,6	98,3%	99,3%	1,32
	Aldakonea	103	30	44	89	35.022	95,7	97,8%	99,3%	1,28
	Berio	59	23	24	58	21.453	58,6	98,3%	99,3%	1,39
	Berminham	51	10	10	51	18.623	50,9	100,0%	99,8%	1,20
	Berra	78	24	23	79	28.772	78,6	100,0%	99,5%	1,29
	Cruz Roja	32	12	12	32	11.671	31,9	100,0%	99,6%	1,38
	Julian Rezola	66	21	21	66	24.073	65,8	100,0%	99,7%	1,32
	La Paz	61	13	12	62	22.652	61,9	100,0%	99,8%	1,19
	Lamorous	58	17	16	59	21.527	58,8	100,0%	99,7%	1,27
	San José de la	52	11	13	50	18.985	51,9	96,2%	99,8%	1,21
	San Ignacio	80	29	27	82	29.787	81,4	100,0%	99,3%	1,33
	Miramón	72	18	18	72	26.348	72,0	100,0%	100,0%	1,25
	Donostia	Txara 1-Módulo 4	99	38	33	104	38.035	103,9	99,0%	99,0%
Txara 2		66	14	14	66	24.108	65,9	100,0%	99,8%	1,21
Txara I.UCA		6			6	2.196	6,0	100,0%	100,0%	1,00
Victoria Enea		2	1		3	946	2,6	100,0%	100,0%	1,00
Villa Herminia		5	6	5	6	2.020	5,5	100,0%	98,8%	1,83
Villa Sacramento		44	13	13	44	16.101	44,0	100,0%	100,0%	1,30
Zorroaga		233	59	57	235	85.309	233,1	100,0%	99,8%	1,24
San Markosene		76	15	14	77	28.104	76,8	100,0%	99,7%	1,18
Sagrado Corazón		125	32	33	124	45.383	124,0	99,2%	99,2%	1,26
Errenteria		Petra Lekuona	63	26	18	71	23.959	65,5	100,0%	99,7%
Pasaia	San Pedro	40	11	11	40	14.454	39,5	100,0%	98,7%	1,28
Beasain	Arangoiti	61	16	17	60	22.251	60,8	98,4%	99,7%	1,26
Lazkao	R. Txindoki	53	13	8	58	20.002	54,7	100,0%	100,0%	1,14
Ordizia	San Jose	70	25	23	72	25.902	70,8	100,0%	98,3%	1,32
Segura	San Juan Bautista	45	10	10	45	16.457	45,0	100,0%	99,9%	1,22
Legazpi	Santa Cruz	66	18	19	65	24.089	65,8	98,5%	99,7%	1,27
Zumarraga	Argixao	34	12	7	39	13.034	35,6	100,0%	99,8%	1,18
Tolosa	Yurreamendi	144	26	25	145	53.091	145,1	98,6%	98,7%	1,16
	Uzturre	52	15	15	52	18.945	51,8	100,0%	99,5%	1,29
Villabona	Santiago	32	11	11	32	11.578	31,6	100,0%	98,9%	1,34
Zizurkil	Fraisoro	56	31	31	56	20.678	56,5	98,2%	99,1%	1,53
Azkoitia	San Jose	54	28	31	51	19.506	53,3	94,4%	98,7%	1,52
Azpeitia	San Martin	64	26	20	70	23.561	64,4	100,0%	99,0%	1,29
	Gisasola	14	3	3	14	5.124	14,0	100,0%	100,0%	1,21
Zestoa	San Juan	36	9	9	36	13.087	35,8	100,0%	99,3%	1,25
Zarautz	Santa Ana	66	31	25	72	24.607	67,2	96,0%	98,4%	1,29
	San Juan	52	16	16	52	18.866	51,5	100,0%	99,1%	1,31
Zumaia	Otezuri	45	11	11	45	16.457	45,0	100,0%	99,9%	1,24
Gipuzkoa		3.794	1.154	1.119	3.830	1.393.701	3.807,9	98,0%	98,0%	1,27

T 2.4.1.A.2.B.- Arreta datuak zentroka. Plaza psikogeriatrikoak / Datos de atención por centros. Plazas psicogeriatricas

2016: Adinekoentzako egoitza zentroak / Centros residenciales para personas mayores										
Udalerría Municipio	Zentroaren izena Nombre del centro	Egonaldiak/Estancias						Okupazioa Ocupación		Rotazioa Rotación
		31/12 2015	Altak	Bajak	31/12 2016	Egld. E. Estn. D	U. Egld. B. Estn. A. E	31/12 2016	UT/TA	
Hondarribia	Betharram	15	6	6	15	5.476	15,0	100,0%	99,7%	1,40
Zumaia	Otezuri	21	7	7	21	7.678	21,0	100,0%	99,9%	1,33
Gipuzkoa		534	252	229	557	200.050	546,6	98,8%	99,2%	1,39
Guztiak / Total		4.328	1.406	1.348	4.387	1.593.751	4.355	98,7%	99,0%	1,29

Plz. E. /Plz. D: Plazak x egunak / Plazas x días; **U. Plz. B./Plz. A. E.:** Urteko plaza baliokideak / Plazas anuales equivalentes; **Egld. E./Estn. D:** Egonaldiak x egunak / Estancias x días; **U. Egld. B./Estn. A. E. :** Urteko egonaldi baliokideak / Estancias anuales equivalentes.

T 2.4.1.A.3.- Eskaintza eta arreta zentroaren udalerraren arabera / Oferta y atención por municipio del centro

2016: Adinekoentzako egoitza zentroak / Centros residenciales para personas mayores											
Udalerría Municipio	Baimendutakoak Autorizadas			Hitzartutakoak Concertadas			Eskaintza Oferta		Egonaldiak Estancias		
	31/12 2015	Aldea Var.	31/12 2016	31/12 2015	Aldea Var.	31/12 2016	Plz. E. Plz. D	U. Plz. B. Plz. A. E	Egld. E. Estn. D	U. Egld. B. Estn. A. E	
Andoain	97		97	95		95	34.770	95,0	33.982	92,8	
Aretxabaleta	170		170	109	10	119	40.814	111,5	40.725	111,3	
Arrasate	135	6	141	134		134	49.044	134,0	10.899	29,8	
Azkoitia	68		68	68		68	24.888	68,0	24.583	67,2	
Azpeitia	86		86	79	7	86	29.341	80,2	29.102	79,5	
Beasain	77		77	76		76	27.816	76,0	27.721	75,7	
Bergara	100		100	99		99	36.234	99,0	36.166	98,8	
Donostia	1.854	29	1.883	1.408	12	1.420	517.160	1.413,0	514.814	1.406,6	
Eibar	255		255	237		237	86.742	237,0	82.026	224,1	
Elgoibar	48		48	48		48	17.568	48,0	17.479	47,8	
Errenteria	254	2	256	229	4	233	84.302	230,3	83.748	228,8	
Eskoriatza	32		32	32		32	11.712	32,0	11.392	31,1	
Hernani	120		120	111		111	40.626	111,0	40.415	110,4	
Hondarribia	182		182	140		140	51.240	140,0	50.633	138,3	
Irun	348		348	286		286	104.676	286,0	104.095	284,4	
Lasarte-Oria	57		57	51	6	57	20.232	55,3	19.731	53,9	
Lazkao	108		108	65	5	70	24.400	66,7	24.378	66,6	
Legazpi	75		75	75		75	27.450	75,0	27.373	74,8	
Mutriku	48		48	48		48	17.568	48,0	17.539	47,9	
Oiartzun	66	24	90	63	8	71	24.034	65,7	23.959	65,5	
Oñati	83		83	75	2	77	27.694	75,7	26.812	73,3	
Ordizia	73		73	72		72	26.352	72,0	25.902	70,8	
Pasaia	40		40	40		40	14.640	40,0	14.454	39,5	
Segura	52		52	45		45	16.470	45,0	16.457	45,0	
Soraluze	49		49	49		49	17.934	49,0	17.299	47,3	
Tolosa	242		242	215		215	78.690	215,0	77.819	212,6	
Villabona	39		39	32		32	11.712	32,0	11.578	31,6	
Zarautz	88		88	80	8	88	29.768	81,3	29.360	80,2	
Zestoa	60	-1	59	50		50	18.300	50,0	18.211	49,8	
Zizurkil	88		88	85		85	31.110	85,0	30.779	84,1	
Zumaia	161		161	118		118	43.188	118,0	43.001	117,5	
Zumarraga	90	-10	80	64	5	69	24.034	65,7	23.961	65,5	
Gipuzkoa	5.245	50	5.295	4.378	67	4.445	1.610.509	4.400,3	1.556.393	4.252,4	

Plz. E. /Plz. D: Plazak x egunak / Plazas x días; **U. Plz. B./Plz. A. E.:** Urteko plaza baliokideak / Plazas anuales equivalentes; **Egld. E./Estn. D :** Egonaldiak x egunak / Estancias x día; **U. Egld. B./Estn. A. E. :** Urteko egonaldi baliokideak / Estancias anuales equivalentes

T 2.4.1.A.4.- Eskaintza eta arreta zentroaren azpilurraldearen arabera / Oferta y atención por subteritorio del centro

2016: Adinekoentzako egoitza zentroak / Centros residenciales para personas mayores													
Azipiruladea Subteritorio	Populazioa Población >=65	Baimendutakoak Autorizadas			Hitzartutakoak Concertadas			Estaldura Cobertura [1.000]	Eskaintza Oferta		Egonaldiak Estancias		Okupazioa UT/TA
		31/12 2015	Aldea Var.	31/12 2016	31/12 2015	Aldea Var.	31/12 2016		Plz. E. Plz. D	U. Plz. B. Plz. A. E	Egld. E. Estn. D	U. Egld. B. Estn. A. E	
Bidasoa	16.255	530		530	426		426	26	155.916	426,0	154.728	422,8	99,2%
Buruntzaldea	14.049	274		274	257	6	263	19	95.628	261,3	94.128	257,2	98,4%
Debabarrena	12.670	400		400	382		382	30	139.812	382,0	134.343	367,1	96,1%
Debagoiena	14.038	520	6	526	449	12	461	33	165.498	452,2	125.994	344,2	76,1%
Donostia	42.552	1.854	29	1.883	1.408	12	1.420	33	517.160	1.413,0	514.814	1.406,6	99,5%
Goierri	14.619	475	-10	465	397	10	407	28	146.522	400,3	145.792	398,3	99,5%
Oarsoaldea	15.444	360	26	386	332	12	344	22	122.976	336,0	122.161	333,8	99,3%
Tolosaldea	9.283	369		369	332		332	36	121.512	332,0	120.176	328,3	98,9%
Urola Kosta	14.069	463	-1	462	395	15	410	29	145.485	397,5	144.257	394,1	99,2%
Gipuzkoa	152.979	5.245	50	5.295	4.378	67	4.445	29	1.610.509	4.400,3	1.556.393	4.252,4	96,6%

T 2.4.1.A.5.- Eskaintza eta arreta zentroaren eremuaren arabera / Oferta y atención por área del centro

2016: Adinekoentzako egoitza zentroak / Centros residenciales para personas mayores													
Eremu Área	Populazioa Población >=65	Baimendutakoak Autorizadas			Hitzartutakoak Concertadas			Estaldura Cobertura [1.000]	Eskaintza Oferta		Egonaldiak Estancias		Okupazioa UT/TA
		31/12 2015	Aldea Var.	31/12 2016	31/12 2015	Aldea Var.	31/12 2016		Plz. E. Plz. D	U. Plz. B. Plz. A. E	Egld. E. Estn. D	U. Egld. B. Estn. A. E	
Bidasoa	16.255	530		530	426		426	26	155.916	426,0	154.728	422,8	99,2%
Deba kosta	5.051	96		96	96		96	19	35.136	96,0	35.018	95,7	99,7%
Deba erdia	7.619	304		304	286		286	38	104.676	286,0	99.325	271,4	94,9%
Leintz Ibarra	10.056	420	6	426	350	12	362	36	129.264	353,2	89.828	245,4	69,5%
Bergaraldea	3.982	100		100	99		99	25	36.234	99,0	36.166	98,8	99,8%
Donostia	42.552	1.854	29	1.883	1.408	12	1.420	33	517.160	1.413,0	514.814	1.406,6	99,5%
Oarsoaldea	15.444	360	26	386	332	12	344	22	122.976	336,0	122.161	333,8	99,3%
Buruntzaldea	14.049	274		274	257	6	263	19	95.628	261,3	94.128	257,2	98,4%
Oria garaia	8.626	310		310	258	5	263	30	95.038	259,7	94.458	258,1	99,4%
Urola garaia	5.993	165	-10	155	139	5	144	24	51.484	140,7	51.334	140,3	99,7%
Tolosaldea	9.283	369		369	332		332	36	121.512	332,0	120.176	328,3	98,9%
Urola Kostaldea	8.004	249		249	198	8	206	26	72.956	199,3	72.361	197,7	99,2%
Iraurgi	6.065	214	-1	213	197	7	204	34	72.529	198,2	71.896	196,4	99,1%
Gipuzkoa	152.979	5.245	50	5.295	4.378	67	4.445	29	1.610.509	4.400,3	1.556.393	4.252,4	96,6%

Plz. E. /Plz. D: Plazak x egunak / Plazas x días; **U. Plz. B./Plz. A. E.:** Urteko plaza baliokideak / Plazas anuales equivalentes;
Egld. E./Estn. D: Egonaldiak x egunak / Estancias x día; **U. Egld. B./Estn. A. E. :** Urteko egonaldi baliokideak / Estancias anuales equivalentes;
Okupazio UT/TA: Okupazio urteko tasa/Tasa de ocupación anual; **Estaldura/Cobertura [...]:** 12/31ean hitzartutako plazak zati dagokion populazio "[]"ren barnean adierazten den unitatetan / Tasa de plazas concertadas a 31/12 sobre población de referencia, expresada en unidades contenidas en "[]".

T 2.4.1.A.6.- Arreta erabiltzailearen udalerraren arabera / Atención por municipio de la persona usuaria

2016: Adinekoentzako egoitza zentroak / Centros residenciales para personas mayores												
Udalerría Municipio	Populazioa G Población H >=65	Populazioa E Población M >=65	Populazioa T Población T >=65	Oinarritako plazak Plazas básicas	P. psikoge ritrikoak P. psicoge rítricas	Gizonak Hombres	Emakumeak Mujeres	Gutzira Total	Tasa / (Populazio/Popl.) [1.000]			
									G/H	E/M	Gutzira Total	
Abaltzisketa	29	28	57	0,0	0,0	0,0	0,0	0,0	0	0	0	
Aduna	36	31	67	0,0	1,1	0,1	1,0	1,1	4	32	17	
Aia	178	169	347	7,1	0,0	6,0	1,1	7,1	34	6	20	
Aizarnazabal	48	47	95	4,4	0,0	2,7	1,7	4,4	57	35	46	
Albiztur	40	30	70	0,0	0,0	0,0	0,0	0,0	0	0	0	
Alegia	162	185	347	10,8	1,5	3,7	8,7	12,3	23	47	35	
Alkiza	27	24	51	1,0	0,0	1,0	0,0	1,0	37	0	20	
Altzaga	17	13	30	0,0	0,0	0,0	0,0	0,0	0	0	0	
Altzo	28	24	52	0,0	0,0	0,0	0,0	0,0	0	0	0	
Amezketeta	106	98	204	7,3	0,5	5,1	2,6	7,7	48	27	38	
Andoain	1.397	1.789	3.186	69,4	8,5	24,2	53,7	77,9	17	30	24	
Anoeta	141	157	298	4,2	0,0	1,1	3,0	4,2	8	19	14	
Antzuola	190	227	417	4,0	2,0	0,0	6,0	6,0	0	26	14	
Arama	25	21	46	0,0	2,0	2,0	0,0	2,0	80	0	43	
Aretxabaleta	648	792	1.440	25,8	6,0	11,1	20,7	31,9	17	26	22	
Arrasate	2.254	2.964	5.218	168,1	28,9	61,7	135,3	197,0	27	46	38	
Asteasu	118	124	242	3,8	1,5	0,0	5,4	5,4	0	43	22	
Astigarraga	309	354	663	11,2	1,0	4,6	7,6	12,2	15	22	18	
Ataun	189	185	374	9,3	2,0	6,3	4,9	11,3	34	27	30	
Azkoitia	956	1.250	2.206	49,8	11,1	19,5	41,4	60,9	20	33	28	
Azpeitia	1.355	1.584	2.939	81,3	14,2	27,6	67,9	95,4	20	43	32	
Baliarrain	9	10	19	0,0	0,0	0,0	0,0	0,0	0	0	0	
Beasain	1.156	1.452	2.608	63,9	8,8	16,5	56,2	72,7	14	39	28	
Belzama	17	9	26	0,0	0,0	0,0	0,0	0,0	0	0	0	
Belauntza	29	23	52	0,8	0,0	0,8	0,0	0,8	27	0	15	
Berastegi	87	98	185	2,0	0,0	0,9	1,1	2,0	10	12	11	
Bergara	1.460	1.902	3.362	84,8	24,4	28,9	80,3	109,2	20	42	32	
Berrobi	46	51	97	1,0	0,0	0,0	1,0	1,0	0	20	10	
Bidania-Goiatz	46	37	83	0,6	0,0	0,6	0,0	0,6	13	0	7	
Deba	546	606	1.152	15,0	2,2	6,9	10,3	17,2	13	17	15	
Donostia	16.896	25.656	42.552	1.144,8	150,1	335,0	959,9	1.294,9	20	37	30	
Eibar	2.836	3.883	6.719	220,0	14,8	63,0	171,8	234,8	22	44	35	
Elduain	18	29	47	0,9	0,7	0,7	0,9	1,6	39	32	35	
Elgeta	87	116	203	3,8	2,6	3,6	2,7	6,3	41	24	31	
Elgoibar	1.107	1.419	2.526	69,1	4,1	25,0	48,2	73,2	23	34	29	
Errenteria	3.808	5.176	8.984	237,9	36,8	79,2	195,5	274,7	21	38	31	
Errezil	53	51	104	1,1	0,0	1,1	0,0	1,1	21	0	11	
Eskoriatza	383	442	825	21,2	2,9	5,6	18,5	24,1	15	42	29	
Ezkio-Itsaso	62	68	130	2,1	0,0	1,5	0,6	2,1	24	9	16	
Gabiria	49	54	103	1,7	0,0	1,0	0,7	1,7	20	12	16	
Gaintza	19	9	28	0,3	0,0	0,0	0,3	0,3	0	32	10	
Gatzelu	21	9	30	0,0	0,0	0,0	0,0	0,0	0	0	0	
Getaria	229	298	527	5,3	0,3	2,9	2,6	5,6	13	9	11	
Hernani	1.649	2.264	3.913	101,2	32,8	36,1	97,9	134,0	22	43	34	
Hernalde	35	24	59	0,9	0,0	0,9	0,0	0,9	26	0	16	
Hondarribia	1.557	1.958	3.515	52,5	4,5	15,9	41,1	57,0	10	21	16	
Ibarra	416	508	924	11,9	2,0	6,9	6,9	13,9	17	14	15	
Idiazabal	226	257	483	8,2	0,3	0,0	8,5	8,5	0	33	18	
Ikaztegieta	46	39	85	0,4	0,0	0,0	0,4	0,4	0	10	4	
Irun	5.366	7.374	12.740	331,1	25,2	91,2	265,1	356,3	17	36	28	
Irura	77	100	177	1,6	0,0	0,0	1,6	1,6	0	16	9	
Itsasondo	52	73	125	4,0	0,0	1,4	2,6	4,0	27	36	32	
Larraul	15	10	25	0,0	0,0	0,0	0,0	0,0	0	0	0	
Lasarte-Oria	1.904	2.357	4.261	71,2	10,8	24,3	57,8	82,1	13	25	19	
Lazkao	447	567	1.014	30,9	4,0	10,5	24,4	34,9	23	43	34	
Leaburu	36	38	74	2,0	0,0	0,0	2,0	2,0	0	53	27	
Legazpi	927	1.154	2.081	55,8	13,2	25,2	43,8	69,0	27	38	33	
Legorreta	149	169	318	5,7	0,0	2,4	3,3	5,7	16	20	18	
Leintz-Gatzaga	23	22	45	1,0	0,0	1,0	0,0	1,0	43	0	22	
Lezo	424	538	962	17,9	3,8	7,7	14,0	21,7	18	26	23	
Lizartza	63	61	124	0,0	1,0	1,0	0,0	1,0	16	0	8	
Mendaro	164	183	347	10,1	0,8	3,6	7,2	10,8	22	40	31	
Mutiloa	23	24	47	0,0	0,0	0,0	0,0	0,0	0	0	0	
Mutrikua	444	582	1.026	30,4	1,5	12,1	19,9	32,0	27	34	31	
Oiartzun	851	1.013	1.864	34,4	1,0	12,5	22,9	35,4	15	23	19	
Olaberria	129	152	281	3,0	1,0	2,0	2,0	4,0	16	13	14	
Oñati	1.113	1.415	2.528	56,2	12,5	21,8	46,9	68,7	20	33	27	
Ordizia	840	1.138	1.978	49,7	8,2	18,0	39,9	57,9	21	35	29	
Orendain	20	17	37	2,0	1,0	2,0	1,0	3,0	100	59	81	
Orexa	11	10	21	2,0	0,0	2,0	0,0	2,0	182	0	95	
Orio	444	499	943	11,8	3,8	7,0	8,6	15,6	16	17	17	
Ormaiztegui	120	132	252	5,7	0,0	2,0	3,7	5,7	16	28	22	
Pasaia	1.392	2.242	3.634	119,9	12,1	36,4	95,6	132,0	26	43	36	
Segura	129	148	277	12,4	2,0	7,2	7,3	14,4	56	49	52	
Soraluze	373	527	900	25,3	3,0	9,3	19,1	28,3	25	36	31	
Tolosa	1.700	2.436	4.136	112,7	15,8	37,1	91,3	128,5	22	37	31	
Urnieta	430	524	954	18,5	4,7	6,4	16,8	23,2	15	32	24	
Urretxu	623	798	1.421	21,0	7,4	5,5	22,9	28,5	9	29	20	
Usurbil	499	573	1.072	13,8	2,0	4,4	11,5	15,8	9	20	15	
Villabona	519	600	1.119	23,0	0,9	9,7	14,2	23,9	19	24	21	
Zaldibia	158	155	313	8,2	0,0	2,2	6,0	8,2	14	39	26	
Zarautz	1.947	2.510	4.457	85,6	10,6	28,3	67,9	96,2	15	27	22	
Zegama	123	169	292	7,3	0,0	5,2	2,1	7,3	42	13	25	
Zerain	29	28	57	1,0	0,0	0,0	1,0	1,0	0	36	18	
Zestoa	319	376	695	23,8	2,0	9,7	16,0	25,7	31	43	37	
Zizurkil	281	320	601	14,4	6,7	7,3	13,8	21,1	26	43	35	
Zumaia	774	956	1.730	42,3	5,9	16,6	31,6	48,2	21	33	28	
Zumarraga	980	1.381	2.361	43,2	18,2	17,2	44,1	61,4	18	32	26	
Gipuzkoa	65.064	87.915	152.979	3.807,8	546,6	1.259,9	3.094,5	4.354,4	19	35	28	

T 2.4.1.A.7.- Arreta erabiltzailearen azpilurraldearen arabera / Atención por subteritorio de la persona usuaria

2016: Adinekoentzako egoitza zentroak / Centros residenciales para personas mayores												
Azpilurraldea Subteritorio	Populazioa G Población H >=65	Populazioa E Población M >=65	Populazioa T Población T >=65	Oinazrizko plazak Plazas básicas	P. psikogeritrikoak P. psicogeritricas	Gizonak Hombres	Emakumeak Mujeres	Guztira Total	Tasa / (Populazio/Pobl.) [1.000]			
									G/H	E/M	Guztira Total	
Bidasoa	6.923	9.332	16.255	383,6	29,7	107,1	306,2	413,3	15	33	25	
Buruntzaldea	6.188	7.861	14.049	285,3	59,8	99,9	245,2	345,1	16	31	25	
Debarrena	5.470	7.200	12.670	369,9	26,4	119,8	276,5	396,4	22	38	31	
Debagoiena	6.158	7.880	14.038	365,0	79,2	133,6	310,5	444,2	22	39	32	
Donostia	16.896	25.656	42.552	1.144,8	150,1	335,0	959,9	1.294,9	20	37	30	
Goierri	6.472	8.147	14.619	333,4	67,1	126,0	274,5	400,5	19	34	27	
Oarsoaldea	6.475	8.969	15.444	410,2	53,6	135,8	328,0	463,8	21	37	30	
Tolosaldea	4.162	5.121	9.283	203,2	32,7	81,0	154,9	236,0	19	30	25	
Urola Kosta	6.320	7.749	14.069	312,4	47,8	121,5	238,7	360,3	19	31	26	
Gipuzkoa	65.064	87.915	152.979	3.807,8	546,6	1.259,9	3.094,5	4.354,4	19	35	28	

T 2.4.1.A.8.- Arreta erabiltzailearen eremuaren arabera / Atención por área de la persona usuaria

2016: Adinekoentzako egoitza zentroak / Centros residenciales para personas mayores												
Eremua Área	Populazioa G Población H >=65	Populazioa E Población M >=65	Populazioa T Población T >=65	Oinazrizko plazak Plazas básicas	P. psikogeritrikoak P. psicogeritricas	Gizonak Hombres	Emakumeak Mujeres	Guztira Total	Tasa / (Populazio/Pobl.) [1.000]			
									G/H	E/M	Guztira Total	
Bidasoa	6.923	9.332	16.255	384	30	107,1	306,2	413	15	33	25	
Deba kosta	2.261	2.790	5.051	124,6	8,6	47,6	85,7	133,2	21	31	26	
Deba erdia	3.209	4.410	7.619	245,3	17,8	72,2	190,9	263,1	23	43	35	
Leintz Ibarra	4.421	5.635	10.056	272,4	50,3	101,2	221,5	322,6	23	39	32	
Bergaldea	1.737	2.245	3.982	92,6	28,9	32,5	89,1	121,5	19	40	31	
Donostia	16.896	25.656	42.552	1.144,8	150,1	335,0	959,9	1.294,9	20	37	30	
Oarsoaldea	6.475	8.969	15.444	410,2	53,6	135,8	328,0	463,8	21	37	30	
Buruntzaldea	6.188	7.861	14.049	285,3	59,8	99,9	245,2	345,1	16	31	25	
Oria garaia	3.880	4.746	8.626	211,2	28,3	76,6	163,0	239,6	20	34	28	
Urola garaia	2.592	3.401	5.993	122,2	38,8	49,5	111,5	160,9	19	33	27	
Tolosaldea	4.162	5.121	9.283	203,2	32,7	81,0	154,9	236,0	19	30	25	
Urola Kostaldea	3.572	4.432	8.004	152,0	20,6	60,9	111,8	172,6	17	25	22	
Iraurgi	2.748	3.317	6.065	160,4	27,2	60,7	126,9	187,6	22	38	31	
Gipuzkoa	65.064	87.915	152.979	3.807,8	546,6	1.259,9	3.094,5	4.354,4	19	35	28	

Tasa/(Populazio/pobl) [...]: Urteko egonaldi baliokideak zati dagokion populazio "[1.000]"ren barnean adierazten den unitatetan / Tasa de estancias anuales equivalentes sobre población de referencia, expresada en unidades contenidas en "[1.000]"

T 2.4.1.A.9.- Arreta erabiltzaile eta zentroaren azpilurraldearen arabera / Atención por subterritorio de la persona usuaria y del centro

2016: Adinekoentzako egoitza zentroak / Centros residenciales para personas mayores											
Zentroaren kokapena / Ubicación del centro											
Azpilurraldea Subterritorio	Bidasoa	Buruntzaldea	Debabarrena	Debagoiena	Donostia	Goierrri	Oarsoaldea	Tolosaldea	Urola Kosta	Guztira Total	
Erabiltzailearen jatorria Residencia del usuario	Bidasoa	376,1	4,9		1,0	7,7		9,3	12,4	1,7	413,3
	Buruntzaldea	5,6	230,1	1,0		39,7	3,0	4,6	57,5	3,6	345,1
	Debabarrena			346,2	12,9	5,4	4,0		0,7	27,2	396,4
	Debagoiena	0,3		7,5	421,9	2,6	5,5	2,0	1,6	2,8	444,2
	Donostia	6,9	7,9	2,0	2,5	1.241,7	9,8	13,2	4,9	5,9	1.294,9
	Goierrri		2,2	3,8	5,1	5,9	365,1	1,0	11,6	5,8	400,5
	Oarsoaldea	33,4	12,0	1,0		88,0	1,0	301,6	22,0	4,7	463,8
	Tolosaldea	0,1	0,0	1,3	1,0	7,4	7,2	0,1	212,4	6,5	236,1
	Urola Kosta	0,3		4,3	1,9	8,2	2,8	1,9	5,2	335,8	360,3
Gipuzkoa	422,8	257,2	367,1	446,3	1.406,6	398,3	333,8	328,3	394,1	4.354,5	

Kopuruak urteko egonaldi baliokideak dira / Las cifras se refieren a estancias anuales equivalentes

Erabiltzaileak eta zentro guztiak azpilurralde bakoitzeko / Total de personas y centros por cada subterritorio

2016: Adinekoentzako egoitza zentroak / Centros residenciales para personas mayores										
Azpilurraldea Subterritorio	Bidasoa	Buruntzaldea	Debabarrena	Debagoiena	Donostia	Goierrri	Oarsoaldea	Tolosaldea	Urola Kosta	Guztira Total
Zentroaren kokapena Ubicación del centro	422,8	257,2	367,1	446,3	1.406,6	398,3	333,8	328,3	394,1	4.354,5
Erabiltzailearen bizitokia Residencia del usuario	413,3	345,1	396,4	444,2	1.294,9	400,5	463,8	236,1	360,3	4.354,5
Aldea / Diferencia	9,5	-88,0	-29,3	2,1	111,7	-2,2	-130,0	92,3	33,9	

Azpilurralde bakoitzeko pertsonen nun hartzen duten arreta porzentaletan / Lugar de atención recibida de los usuarios de cada subterritorio en porcentaje

2016: Adinekoentzako egoitza zentroak / Centros residenciales para personas mayores											
Zentroaren kokapena / Ubicación del centro											
Azpilurraldea Subterritorio	Bidasoa	Buruntzaldea	Debabarrena	Debagoiena	Donostia	Goierrri	Oarsoaldea	Tolosaldea	Urola Kosta	Guztira Total	
Erabiltzailearen jatorria Residencia del usuario	Bidasoa	91,0	1,2		0,2	1,9		2,3	3,0	0,4	100,0
	Buruntzaldea	1,6	66,7	0,3		11,5	0,9	1,3	16,7	1,1	100,0
	Debabarrena			87,3	3,3	1,4	1,0		0,2	6,9	100,0
	Debagoiena	0,1		1,7	95,0	0,6	1,2	0,5	0,4	0,6	100,0
	Donostia	0,5	0,6	0,2	0,2	95,9	0,8	1,0	0,4	0,5	100,0
	Goierrri		0,5	0,9	1,3	1,5	91,2	0,2	2,9	1,5	100,0
	Oarsoaldea	7,2	2,6	0,2		19,0	0,2	65,0	4,8	1,0	100,0
	Tolosaldea	0,1	0,0	0,5	0,4	3,1	3,1	0,1	90,0	2,7	100,0
	Urola Kosta	0,1		1,2	0,5	2,3	0,8	0,5	1,4	93,2	100,0

T 2.4.1.A.10.- Arreta erabiltzale eta zentroaren eremuaren arabera / Atención por área de la persona usuaria y del centro

2016: Adinekoentzako egoitza zentroak / Centros residenciales para personas mayores															
Zentroen kokapena / Ubicación del centro															
Eremua Área	Bidasoa	Deba kosta	Deba erdia	Leintz Ibarra	Bergaraldea	Donostia	Oarsoaldea	Buruntzaldea	Oria garaia	Urola garaia	Tolosaldea	Urola Kosta	Iraurgi	Guztira Total	
Erabiltzailearen jatorria Residencia del usuario	Bidasoa	376,1			1,0	7,7	9,3	4,9			12,4		1,7	413,3	
	Deba kosta		86,1	21,4	2,0	1,7			2,0			16,9	3,2	133,2	
	Deba erdia		4,8	233,8	10,9		3,6		1,0	1,0	0,7	7,2		263,1	
	Leintz Ibarra	0,3		3,6	307,6	1,0	2,6	2,0			2,9	0,6	1,1	322,6	
	Bergaraldea			3,9	15,5	97,8				1,0	1,6	1,0	0,7	121,5	
	Donostia	6,9		2,0	2,5		1.241,7	13,2	7,9	8,4	1,3	4,9	3,0	2,9	1.294,9
	Oarsoaldea	33,4	1,0				88,0	301,6	12,0	1,0		22,0	4,7		463,8
	Buruntzaldea	5,6	1,0				39,7	4,6	230,1	3,0		57,5	3,4	0,2	345,1
	Oria garaia			1,0	2,0		2,2	1,0	2,2	209,9	8,1	11,6	1,1	0,5	239,6
	Urola garaia			2,8	3,1		3,7			22,8	124,3		1,9	2,3	160,9
	Tolosaldea	0,1		1,3	1,0		7,4	0,1	0,0	6,2	1,0	212,4	4,0	2,5	236,1
	Urola Kostaldea	0,3	2,0	1,0	0,5		7,1	1,9		1,0		4,0	136,8	18,1	172,6
	Iraurgi		0,7	0,5	1,4		1,1				1,8	1,2	16,9	164,0	187,6
Gipuzkoa	422,8	95,7	271,4	347,5	98,8	1.406,6	333,8	257,2	258,1	140,3	328,3	197,7	196,4	4.354,5	

Kopuruak urteko egonaldi baliokideak dira / Las cifras se refieren a estancias anuales equivalentes

Erabiltzaileak eta zentro guztiak eremu bakoitzeko / Total de personas y centros por cada área

2016: Adinekoentzako egoitza zentroak / Centros residenciales para personas mayores														
Eremua Área	Bidasoa	Deba kosta	Deba erdia	Leintz Ibarra	Bergaraldea	Donostia	Oarsoaldea	Buruntzaldea	Oria garaia	Urola garaia	Tolosaldea	Urola Kosta	Iraurgi	Guztira Total
Zentroaren kokapena Ubicación del centro	422,8	95,7	271,4	347,5	98,8	1.406,6	333,8	257,2	258,1	140,3	328,3	197,7	196,4	4.354,5
Erabiltzailearen bizitokia Residencia del usuario	413,3	133,2	263,1	322,6	121,5	1.294,9	463,8	345,1	239,6	160,9	236,1	172,6	187,6	4.354,5
Aldea / Diferencia	0,2	-38,3	4,7	15,9	-26,9	150,7	-143,2	-93,8	16,7	-0,6	87,9	21,1	5,7	

Eremu bakoitzeko pertsonen nun hartzen duten arreta porzentaietan / Lugar de atención recibida de los usuarios de cada área en porcentaje

2016: Adinekoentzako egoitza zentroak / Centros residenciales para personas mayores															
Eremua Área	Bidasoa	Deba kosta	Deba erdia	Leintz Ibarra	Bergaraldea	Donostia	Oarsoaldea	Buruntzaldea	Oria garaia	Urola garaia	Tolosaldea	Urola Kosta	Iraurgi	Guztira Total	
Erabiltzailearen jatorria Residencia del usuario	Bidasoa	91,0			0,2	1,9	2,3	1,2			3,0		0,4	100,0	
	Deba kosta		64,6	16,1	1,5		1,3		1,5			12,7	2,4	100,0	
	Deba erdia		1,8	88,9	4,2		1,4		0,4	0,4	0,3	2,7		100,0	
	Leintz Ibarra	0,1		1,1	95,3	0,3	0,8	0,6			0,9	0,2	0,3	100,0	
	Bergaraldea			3,2	12,7	80,5				0,8	1,3	0,8	0,6	100,0	
	Donostia	0,5		0,2	0,2		95,9	1,0	0,6	0,7	0,1	0,4	0,2	0,2	100,0
	Oarsoaldea	7,2	0,2				19,0	65,0	2,6	0,2		4,8	1,0		100,0
	Buruntzaldea	1,6	0,3				11,5	1,3	66,7	0,9		16,7	1,0	0,1	100,0
	Oria garaia			0,4	0,8		0,9	0,4	0,9	87,6	3,4	4,8	0,4	0,2	100,0
	Urola garaia			1,7	1,9		2,3			14,1	77,2		1,2	1,4	100,0
	Tolosaldea	0,1		0,5	0,4		3,1	0,1	0,0	2,6	0,4	90,0	1,7	1,1	100,0
	Urola Kostaldea	0,2	1,2	0,6	0,3		4,1	1,1		0,6		2,3	79,2	10,5	100,0
	Iraurgi		0,4	0,3	0,8		0,6			0,9		0,6	9,0	87,4	100,0

2.4.1.B.- Soziosanitario egoiza-zentroak

T 2.4.1.B.1.- Zentroen eta plazen zerrenda

T 2.4.1.B.2.- Arreta datuak zentroka

T 2.4.1.B.3.- Eskaintza eta arreta zentroaren udalerraren arabera

T 2.4.1.B.4.- Eskaintza eta arreta zentroaren azpilurraldearen arabera

T 2.4.1.B.5.- Eskaintza eta arreta zentroaren sektorearen arabera

T 2.4.1.B.6.- Arreta erabiltzailearen udalerraren arabera

T 2.4.1.B.7.- Arreta erabiltzailearen azpilurraldearen arabera

T 2.4.1.B.8.- Arreta erabiltzailearen sektorearen arabera

T 2.4.1.B.9.- Arreta erabiltzaile eta zentro azpilurraldearen arabera

T 2.4.1.B.10.- Arreta erabiltzaile eta zentro sektorearen arabera

2.4.1.B.- Centros residenciales sociosanitarios

T 2.4.1.B.1.- Relación de plazas y centros

T 2.4.1.B.2.- Datos de atención por centros

T 2.4.1.B.3.- Oferta y atención por municipio del centro

T 2.4.1.B.4.- Oferta y atención por subterritorio del centro

T 2.4.1.B.5.- Oferta y atención por sector del centro

T 2.4.1.B.6.- Atención por municipio de la persona usuaria

T 2.4.1.B.7.- Atención por subterritorio de la persona usuaria

T 2.4.1.B.8.- Atención por sector de la persona usuaria

T 2.4.1.B.9.- Atención por subterritorio de la persona usuaria y del centro

T 2.4.1.B.10.- Atención por sector de la persona usuaria y del centro

T 2.4.1.B.1.- Zentrozen eta plazen zerrenda / Relación de plazas y centros

2016: Arreta soziosanitaria / Atención sociosanitaria														
Eskualdea Comarca	Eremua Área	Udalerrria Municipio	Izena Nombre	Tit.	Entitate Kudeatzaile Ent. Gestora	Tipo Mota	Baimendutakoak Autorizadas			Hitzartutakoak Concertadas				
							31/12 2015	Aldea Var.	31/12 2016	31/12 2015	Aldea Var.	31/12 2016	Plz. E. Plz. D	U. Plz. B. Plz. A. E
Donostia	Donostia	Donostia	Cruz Roja	G	Cruz Roja	H/C	68	0	68	68	0	68	16.796	45,9
Goierrri	Urola Garaia	Zumarraga	Argixao	F	Gerozerlan	P	27	0	27	27	0	27	6.669	18,2
Gipuzkoa							95	0	95	95	0	95	23.465	64,1

Tit: Titularitatea/titularidad: (**E:** entitate publiko forala/ entidad pública foral; **M:** entitate publiko munizipala/entidad pública municipal; **G:** lukrorik gabeko entitate pribatua/entidad privada sin ánimo de lucro; **L:** merkatal elkarte pribatua/sociedad mercantil privada); **Tipo/mota (H/C:** Hitzartua/Concertado; **EH/NC:** No concertado; **P:** Propioa); **Plz. E. /Plz. D:** Plazak x egunak / Plazas x días; **U. Plz. B./Plz. A. E.:** Urteko plaza baliokideak / Plazas anuales equivalentes.

T 2.4.1.B.2.- Arreta datuak zentroka / Datos de atención por centros

2016: Arreta soziosanitarioa / Atención sociosanitaria										
Udalerría Municipio	Izena Nombre	Egonaldiak Estancias						Okupazioa Ocupación		Rotazioa Rotación
		31/12 2015	Altak	Bajak	31/12 2016	Egl. E. Estn. D	U. Egl. B. Estn. A. E.	31/12 2016	TU/TA	
Donostia	Cruz Roja	67	146	147	67	16.421	44,9	98,5%	97,8%	3,13
Zumaraga	Argixao	27	54	54	27	6.508	17,8	100,0%	97,6%	3,00
Gipuzkoa		94	200	201	94	22.929	62,6	98,9%	97,7%	3,09

Egl. E./Estn. D: Egonaldiak x egunak / Estancias x días; **U. Egl. B./Est. A. E. :** Urteko egonaldi baliokideak / Estancias anuales equivalentes; **TU/TA:** Urteko batz-besteko okupazio tasa / Tasa de ocupación media anual.

T 2.4.1.B.3.- Eskaintza eta arreta zentroaren udalerraren arabera / Oferta y atención por municipio del centro

2016: Arreta soziosanitaria / Atención sociosanitaria										
Udalerría Municipio	Baimendutakoak Autorizadas			Hitzartutakoak Concertadas			Eskaintza Oferta		Egonaldiak Estancias	
	31/12 2015	Aldea Var.	31/12 2016	31/12 2015	Aldea Var.	31/12 2016	Plz. E. Plz. D	U. Plz. B. Plz. A. E	Egld. E. Estn. D	U. Egld. B. Estn. A. E
Donostia	68	0	68	68	0	68	16.796	45,9	16.421	44,9
Zumarraga	27	0	27	27	0	27	6.669	18,2	6.508	17,8
Gipuzkoa	95	0	95	95	0	95	23.465	64,1	22.929	62,6

Plz. E. /Plz. D: Plazak x egunak / Plazas x días; **U. Plz. B./Plz. A. E.:** Urteko plaza baliokideak / Plazas anuales equivalentes;
Egld. E./Estn. D: Egonaldiak x egunak / Estancias x día; **U. Egld. B./Estn. A. E. :** Urteko egonaldi baliokideak / Estancias anuales equivalentes

T 2.4.1.B.4.- Eskaintza eta arreta zentroaren azpilurraldearen arabera / Oferta y atención por subteritorio del centro

2016: Arreta soziosanitaria / Atención sociosanitaria													
Azpilurraldea Subteritorio	Populazioa Población	Baimendutakoak Autorizadas			Hitzartutakoak Concertadas			Estaldura Cobertura [100.000]	Eskaintza Oferta		Egonaldiak Estancias		Okupazioa UT/TA
		31/12 2015	Aldea Var.	31/12 2016	31/12 2015	Aldea Var.	31/12 2016		Plz. E. Plz. D	U. Plz. B. Plz. A. E	Egld. E. Estn. D	U. Egld. B. Estn. A. E	
Bidasoa	78.558	0	0	0	0	0	0	0	0	0,0	0	0,0	-
Buruntzaldea	70.801	0	0	0	0	0	0	0	0	0,0	0	0,0	-
Debabarrena	55.758	0	0	0	0	0	0	0	0	0,0	0	0,0	-
Debagoiena	62.675	0	0	0	0	0	0	0	0	0,0	0	0,0	-
Donostia	186.064	68	0	68	68	0	68	37	16.796	45,9	16.421	44,9	97,8%
Goierri	69.604	27	0	27	27	0	27	39	6.669	18,2	6.508	17,8	97,6%
Oarsoaldea	71.723	0	0	0	0	0	0	0	0	0,0	0	0,0	-
Tolosaldea	47.450	0	0	0	0	0	0	0	0	0,0	0	0,0	-
Urola Kosta	75.199	0	0	0	0	0	0	0	0	0,0	0	0,0	-
Gipuzkoa	717.832	95	0	95	95	0	95	13	23.465	64,1	22.929	62,6	97,7%

Plz. E. /Plz. D: Plazak x egunak / Plazas x días; **U. Plz. B./Plz. A. E.:** Urteko plaza baliokideak / Plazas anuales equivalentes;

Egld. E./Estn. D: Egonaldiak x egunak / Estancias x día; **U. Egld. B./Estn. A. E. :** Urteko egonaldi baliokideak / Estancias anuales equivalentes;

Okupazio UT/TA: Okupazio urteko tasa/Tasa de ocupación anual; **Estaldura/Cobertura [...]:** 12/31ean hitzartutako plazak zati dagokion populazio "[]"ren barnean adierazten den unitatetan / Tasa de plazas concertadas a 31/12 sobre población de referencia, expresada en unidades contenidas en "[]".

T 2.4.1.B.6.- Arreta erabiltzailearen udalerraren arabera / Atención por municipio de la persona usuaria

2016: Arreta soziosanitaria / Atención sociosanitaria									
Udalerría Municipio	Populazioa G Población H	Populazioa E Población M	Populazioa T Población T	Gizonak Hombres	Emakumeak Mujeres	Gutzira Total	Tasa / (Populazio/Pobl.) [100.000]		
							G/H	E/M	Gutzira Total
Abaltzisketa	177	147	324	0,0	0,0	0,0	0	0	0
Aduna	257	213	470	0,0	0,0	0,0	0	0	0
Aia	1.094	952	2.046	0,0	0,0	0,0	0	0	0
Aizarnazabal	393	382	775	0,0	0,3	0,3	0	90	44
Albiztur	174	156	330	0,0	0,0	0,0	0	0	0
Alegia	882	848	1.730	0,0	0,0	0,0	0	0	0
Alkiza	180	178	358	0,0	0,0	0,0	0	0	0
Altzaga	84	87	171	0,0	0,0	0,0	0	0	0
Altzo	213	200	413	0,0	0,0	0,0	0	0	0
Amezketeta	507	431	938	0,0	0,0	0,0	0	0	0
Andoain	7.240	7.373	14.613	0,4	0,0	0,4	6	0	3
Ánoeta	1.040	957	1.997	0,0	0,0	0,0	0	0	0
Antzuola	1.099	1.077	2.176	0,1	0,0	0,1	8	0	4
Arama	106	100	206	0,0	0,0	0,0	0	0	0
Aretxabaleta	3.513	3.480	6.993	0,1	0,0	0,1	2	0	1
Arrasate	10.864	11.123	21.987	2,1	4,1	6,2	19	37	28
Asteasu	783	722	1.505	0,0	0,0	0,0	0	0	0
Astigarraga	3.007	2.873	5.880	0,4	0,0	0,4	12	0	6
Ataun	891	810	1.701	1,0	0,0	1,0	112	0	59
Azkoitia	5.780	5.807	11.587	0,9	0,8	1,7	15	13	14
Azpeitia	7.357	7.309	14.666	0,0	0,2	0,2	0	2	1
Baliarrain	80	65	145	0,0	0,0	0,0	0	0	0
Beasain	7.037	6.912	13.949	0,1	0,1	0,2	1	2	2
Beizama	103	63	166	0,0	0,0	0,0	0	0	0
Belauntza	127	114	241	0,0	0,0	0,0	0	0	0
Berastegi	561	517	1.078	0,1	0,0	0,1	23	0	12
Bergara	7.308	7.435	14.743	1,8	2,1	3,8	24	28	26
Berrobi	303	272	575	0,0	0,0	0,0	0	0	0
Bidania-Goiatz	278	237	515	0,0	0,0	0,0	0	0	0
Deba	2.745	2.735	5.480	0,4	0,2	0,6	16	6	11
Donostia	87.553	98.511	186.064	13,3	12,7	26,0	15	13	14
Eibar	13.262	14.118	27.380	1,3	1,9	3,1	10	13	12
Elduain	124	118	242	0,0	0,0	0,0	0	0	0
Elgeta	566	547	1.113	0,0	0,2	0,2	0	42	21
Elgoibar	5.788	5.806	11.594	0,0	0,1	0,1	0	2	1
Errenteria	19.133	20.248	39.381	3,3	3,7	7,0	17	18	18
Errezil	317	282	599	0,0	0,0	0,0	0	0	0
Eskoriatza	2.062	2.018	4.080	0,8	0,0	0,8	37	0	19
Ezkio-Itsaso	317	296	613	0,3	0,0	0,3	110	0	57
Gabiria	258	229	487	0,0	0,0	0,0	0	0	0
Gaintza	71	50	121	0,0	0,0	0,0	0	0	0
Gaztelu	92	68	160	0,0	0,0	0,0	0	0	0
Getaria	1.431	1.387	2.818	0,1	0,0	0,1	4	0	2
Hernani	9.623	10.089	19.712	0,6	2,7	3,3	6	27	17
Hernialde	164	157	321	0,1	0,0	0,1	47	0	24
Hondarribia	8.439	8.511	16.950	1,0	1,8	2,7	11	21	16
Ibarra	2.108	2.129	4.237	0,0	0,0	0,0	0	0	0
Idiazabal	1.153	1.151	2.304	0,0	0,0	0,0	0	0	0
Ikaztegieta	250	237	487	0,0	0,0	0,0	0	0	0
Irun	30.109	31.499	61.608	3,5	3,6	7,1	12	11	11
Irura	930	855	1.785	0,0	0,3	0,3	0	37	18
Itsasondo	328	330	658	0,2	0,0	0,2	72	0	36
Larraul	135	110	245	0,0	0,0	0,0	0	0	0
Lasarte-Oria	8.861	9.291	18.152	0,5	0,0	0,5	6	0	3
Lazkao	2.795	2.744	5.539	0,0	0,1	0,1	0	4	2
Leaburu	190	174	364	0,0	0,0	0,0	0	0	0
Legazpi	4.321	4.164	8.485	0,2	1,4	1,6	5	34	19
Legorreta	722	721	1.443	0,0	0,0	0,0	0	0	0
Leintz-Gatzaga	127	108	235	0,0	0,0	0,0	0	0	0
Lezo	2.956	3.004	5.960	0,1	0,8	0,9	2	27	15
Lizartza	316	286	602	0,2	0,0	0,2	50	0	26
Mendaro	1.032	999	2.031	0,0	0,0	0,0	0	0	0
Mutiloa	140	116	256	0,0	0,0	0,0	0	0	0
Mutriku	2.682	2.647	5.329	0,0	0,0	0,0	0	0	0
Oiartzun	5.018	5.157	10.175	0,3	0,9	1,2	6	18	12
Olaberría	481	460	941	0,0	0,0	0,0	0	0	0
Oñati	5.618	5.730	11.348	1,9	0,9	2,8	33	16	24
Ordizia	4.921	4.954	9.875	0,0	0,0	0,0	0	0	0
Orendain	105	95	200	0,0	0,1	0,1	0	158	75
Orexa	67	58	125	0,0	0,0	0,0	0	0	0
Orio	2.948	2.903	5.851	0,6	0,0	0,6	20	0	10
Ormaiztegi	665	651	1.316	0,2	0,1	0,3	27	19	23
Pasaia	7.809	8.398	16.207	1,6	2,7	4,2	20	32	26
Segura	752	720	1.472	0,0	0,0	0,0	0	0	0
Soraluze	1.988	1.956	3.944	0,0	0,4	0,4	0	21	11
Tolosa	9.241	9.934	19.175	2,5	0,9	3,4	27	9	18
Urnieta	3.128	3.119	6.247	0,0	0,0	0,0	1	0	1
Urretxu	3.384	3.421	6.805	0,7	0,5	1,1	20	14	17
Usurbil	3.139	3.058	6.197	1,1	0,0	1,1	36	0	18
Villabona	2.965	2.926	5.891	0,0	0,1	0,1	0	3	2
Zaldibia	824	751	1.575	0,0	0,0	0,0	0	0	0
Zarautz	11.296	11.821	23.117	2,2	1,0	3,2	20	8	14
Zegama	783	731	1.514	0,0	0,0	0,0	0	0	0
Zerain	117	138	255	0,1	0,0	0,1	118	0	54
Zestoa	1.966	1.768	3.734	1,0	0,0	1,0	51	0	27
Zizurkil	1.499	1.498	2.997	0,0	0,0	0,0	0	0	0
Zumaia	4.873	4.967	9.840	0,0	0,2	0,2	0	3	2
Zumarraga	4.873	5.045	9.918	1,0	1,4	2,4	21	28	24
Gipuzkoa	350.998	366.834	717.832	45,9	46,4	92,2	13	13	13

T 2.4.1.B.7.- Arreta erabiltzailearen azpilurraldearen arabera / Atención por subteritorio de la persona usuaria

2016: Arreta soziosanitarioa / Atención sociosanitaria									
Azpilurraldea Subteritorio	Populazioa G Población H	Populazioa E Población M	Populazioa T Población T	Gizonak Hombres	Emakumeak Mujeres	Guztira Total	Tasa / (Populazio/Pobl.) [100.000]		
							G/H	E/M	Guztira Total
Bidasoa	38.548	40.010	78.558	4,5	5,3	9,8	12	13	12
Buruntzaldea	34.998	35.803	70.801	3,0	2,8	5,8	9	8	8
Debabarrena	27.497	28.261	55.758	1,7	2,6	4,3	6	9	8
Debagoiena	31.157	31.518	62.675	6,6	7,3	13,9	21	23	22
Donostia	87.553	98.511	186.064	13,3	12,7	26,0	15	13	14
Goierri	35.023	34.581	69.604	3,9	3,7	7,5	11	11	11
Oarsoaldea	34.916	36.807	71.723	5,2	8,1	13,3	15	22	19
Tolosaldea	23.748	23.702	47.450	2,8	1,5	4,3	12	6	9
Urola Kosta	37.558	37.641	75.199	4,8	2,4	7,2	13	6	10
Gipuzkoa	350.998	366.834	717.832	45,9	46,4	92,2	13	13	13

Tasa/(Populazio/pobl) [...]: Urteko egonaldi baliokideak zati dagokion populazio "[]"ren barnean adierazten den unitatetan / Tasa de estancias anuales equivalentes sobre población de referencia, expresada en unidades contenidas en "[]"

T 2.4.1.B.9.- Arreta erabiltzaile eta zentro azpilurraldearen arabera / Atención por subteritorio de la persona usuaria y del centro

2016: Arreta soziosanitaria / Atención sociosanitaria										
Zentroaren kokapena / Ubicación del centro										
Azpilurraldea Subteritorio	Bidasoa	Buruntzaldea	Debabarrena	Debagoiena	Donostia	Goierri	Oarsoaldea	Tolosaldea	Urola Kosta	Guztira Total
Erabiltzailearen jatorria Residencia del usuario	Bidasoa				9,6	0,1				9,8
	Buruntzaldea				5,3	0,5				5,8
	Debabarrena				3,1	1,2				4,3
	Debagoiena				5,9	8,1				13,9
	Donostia				22,6	3,4				26,0
	Goierri				0,3	7,2				7,5
	Oarsoaldea				12,9	0,4				13,3
	Tolosaldea				2,1	2,2				4,3
	Urola Kosta				4,1	3,0				7,2
Gipuzkoa					66,0	26,2				92,2

Kopuruak urteko egonaldi baliokideak dira / Las cifras se refieren a estancias anuales equivalentes

Erabiltzaileak eta zentro guztiak azpilurralde bakoitzeko / Total de personas y centros por cada subteritorio

2016: Arreta soziosanitaria / Atención sociosanitaria										
Zentroaren kokapena / Ubicación del centro										
Azpilurraldea Subteritorio	Bidasoa	Buruntzaldea	Debabarrena	Debagoiena	Donostia	Goierri	Oarsoaldea	Tolosaldea	Urola Kosta	Guztira Total
Zentroaren kokapena Ubicación del centro					66,0	26,2				92,2
Erabiltzailearen bizitokia Residencia del usuario	9,8	5,8	4,3	13,9	26,0	7,5	13,3	4,3	7,2	92,2
Aldea / Diferencia	-9,8	-5,8	-4,3	-13,9	40,0	18,7	-13,3	-4,3	-7,2	

Azpilurralde bakoitzeko pertsonen nun hartzen duten arreta porzentaletan / Lugar de atención recibida de los usuarios de cada subteritorio en porcentaje

2016: Arreta soziosanitaria / Atención sociosanitaria										
Zentroaren kokapena / Ubicación del centro										
Azpilurraldea Subteritorio	Bidasoa	Buruntzaldea	Debabarrena	Debagoiena	Donostia	Goierri	Oarsoaldea	Tolosaldea	Urola Kosta	Guztira Total
Erabiltzailearen jatorria Residencia del usuario	Bidasoa				98,5	1,5				100,0
	Buruntzaldea				90,8	9,2				100,0
	Debabarrena				71,1	28,9				100,0
	Debagoiena				42,0	58,0				100,0
	Donostia				87,1	12,9				100,0
	Goierri				4,1	95,9				100,0
	Oarsoaldea				97,3	2,7				100,0
	Tolosaldea				49,4	50,6				100,0
	Urola Kosta				57,6	42,4				100,0

T 2.4.1.B.10.- Arreta erabiltzale eta zentro sektorearen arabera / Atención por sector de la persona usuaria y del centro

2016: Arreta soziosanitaria / Atención sociosanitaria			
Eremua Área	Ekialdea	Mendebaldea	Guztira Total
Ekialdea	50,5	4,4	54,9
Mendebaldea	15,5	21,8	37,3
Gipuzkoa	66,0	26,2	92,2

Kopuruak urteko egonaldi baliokideak dira / Las cifras se refieren a estancias anuales equivalentes

Erabiltzaileak eta zentro guztiak sektore bakoitzeko / Total de personas y centros por cada sector

2016: Arreta soziosanitaria / Atención sociosanitaria			
Eremua Área	Ekialdea	Mendebaldea	Guztira Total
Zentroaren kokapena Ubicación del centro	66,0	26,2	92,2
Erabiltzailearen bizitokia Residencia del usuario	54,9	37,3	92,2
Aldea / Diferencia	11,1	-11,1	

Sektore bakoitzeko pertsonen nun hartzen duten arreta porzentaian / Lugar de atención recibida de los usuarios de cada sector en porcentaje

2016: Arreta soziosanitaria / Atención sociosanitaria			
Eremua Área	Ekialdea	Mendebaldea	Guztira Total
Ekialdea	92,0	8,0	100,0
Mendebaldea	41,6	58,4	100,0

2.4.2.- Desgaituentzako egoitza-zentroak

2.4.2.1.- Etxebizitza laguntzekin

- T 2.4.2.1.1.- Zentroen eta plazen zerrenda
- T 2.4.2.1.2.- Arreta datuak zentroka
- T 2.4.2.1.3.- Eskaintza eta arreta zentroaren udalerraren arabera
- T 2.4.2.1.4.- Eskaintza eta arreta zentroaren azpilurraldearen arabera
- T 2.4.2.1.5.- Eskaintza eta arreta zentroaren eskualdearen arabera
- T 2.4.2.1.6.- Arreta erabiltzailearen udalerraren arabera 2016/12/20n
- T 2.4.2.1.7.- Arreta erabiltzailearen azpilurraldearen arabera 2016/12/20n
- T 2.4.2.1.8.- Arreta erabiltzailearen eskualdearen arabera 2016/12/20n
- T 2.4.2.1.9.- Arreta erabiltzaile eta zentroaren azpilurraldearen arabera 2016/12/20n
- T 2.4.2.1.10.- Arreta erabiltzaile eta zentroaren eskualderaren arabera 2016/12/20n

2.4.2.2.- Egoitza zentroak

- T 2.4.2.2.1.- Zentroen eta plazen zerrenda
- T 2.4.2.2.2.- Arreta datuak zentroka
- T 2.4.2.2.3.- Eskaintza eta arreta zentroaren udalerraren arabera
- T 2.4.2.2.4.- Eskaintza eta arreta zentroaren azpilurraldearen arabera
- T 2.4.2.2.5.- Eskaintza eta arreta zentroaren sektorearen arabera
- T 2.4.2.2.6.- Arreta erabiltzailearen udalerraren arabera
- T 2.4.2.2.7.- Arreta erabiltzailearen azpilurraldearen arabera
- T 2.4.2.2.8.- Arreta erabiltzailearen sektorearen arabera
- T 2.4.2.2.9.- Arreta erabiltzaile eta zentroaren azpilurraldearen arabera
- T 2.4.2.2.10.- Arreta erabiltzaile eta zentroaren sektoreren arabera

2.4.2.- Centros residenciales para personas con discapacidad

2.4.2.1.- Viviendas con apoyos

- T 2.4.2.1.1.- Relación de plazas y centros
- T 2.4.2.1.2.- Datos de atención por centros
- T 2.4.2.1.3.- Oferta y atención por municipio del centro
- T 2.4.2.1.4.- Oferta y atención por subterritorio del centro
- T 2.4.2.1.5.- Oferta y atención por comarca del centro
- T 2.4.2.1.6.- Atención por municipio de la persona usuaria a 20/12/2016
- T 2.4.2.1.7.- Atención por subterritorio de la persona usuaria a 20/12/2016
- T 2.4.2.1.8.- Atención por comarca de la persona usuaria a 20/12/2016
- T 2.4.2.1.9.- Atención por subterritorio de la persona usuaria y del centro a 20/12/2016
- T 2.4.2.1.10.- Atención por comarca de la persona usuaria y del centro a 20/12/2016

2.4.2.2.- Centros residenciales

- T 2.4.2.2.1.- Relación de plazas y centros
- T 2.4.2.2.2.- Datos de atención por centros
- T 2.4.2.2.3.- Oferta y atención por municipio del centro
- T 2.4.2.2.4.- Oferta y atención por subterritorio del centro
- T 2.4.2.2.5.- Oferta y atención por sector del centro
- T 2.4.2.2.6.- Atención por municipio de la persona usuaria
- T 2.4.2.2.7.- Atención por subterritorio de la persona usuaria
- T 2.4.2.2.8.- Atención por sector de la persona usuaria
- T 2.4.2.2.9.- Atención por subterritorio de la persona usuaria y del centro
- T 2.4.2.2.10.- Atención por sector de la persona usuaria y del centro

T 2.4.2.1.1.- Zentroen eta plazen zerrenda / Relación de plazas y centros

2016: Desgaitasuna duten pertsonentzako etxebizitza laguntzekin / Viviendas con apoyos para personas con discapacidad															
Eskualdea Comarca	Eremua Área	Udalerría Municipio	Izena Nombre	Tit.	E. Kudeatzailea Ent. Gestora	Tipo Mota	Baimendutakoak Autorizadas			Hitzartutakoak Concertadas					
							20/12 2015	Aldea Var.	20/12 2016	20/12 2015	Aldea Var.	20/12 2016	Plz. E. Plz. D	U. Plz. B. Plz. A. E	
Bidasoa	Bidasoaldea	Irun	Luis Uranzu	G	Atzegi	H/C	7		7	7		7	2.247	6,1	
			Anzaran I	G	Atzegi	H/C	8		8	8		8	2.568	7,0	
Debabarrena	Deba Erdia	Eibar	Aragüeta	G	Atzegi	H/C	8		8	8		8	2.568	7,0	
Debagoiena	Bergaraldea	Aretxabaleta	Durana	G	Atzegi	H/C	16		16	16		16	5.856	16,0	
		Bergara	Leizariako S. Lorenzo	G	Atzegi	H/C		8	8		8	2.104	5,7		
Donostialdea	Donostia	Donostia	Txara 2 polivalentes	F	Biharko	P	36		36	36		36	13.176	36,0	
			Txara 1 UCAS-B	F	UTE UCA	P	6		6	6		6	2.196	6,0	
			Txara 1 UCAS-C	F	UTE UCA	P	6		6	6		6	2.196	6,0	
			Kimu	G	Aspace	H/C	4		4	4		4	1.464	4,0	
			Txara 1 Módulo 2	F	Aspace	P	20		20	18		18	6.588	18,0	
			Oriamendi	G	Gautena	H/C	15		15	15		15	5.490	15,0	
			Goizalde	G	Gautena	H/C	14		14	14		14	5.012	13,7	
			Zarategi	G	Gautena	H/C	8		8	8		8	2.560	7,0	
			Duque de Mandas	G	Atzegi	H/C	8		8	8		8	2.568	7,0	
			Pº Colon	G	Atzegi	H/C	1		1	1		1	321	0,9	
			Mª Dolores Goia	G	Atzegi	H/C	8		8	8		8	2.568	7,0	
			Avda. Madrid A	G	Atzegi	H/C	4		4	4		4	1.464	4,0	
			Zarategi	G	Atzegi	H/C	8		8	8		8	2.568	7,0	
			Avda. Madrid B	G	Atzegi	H/C	4		4	4		4	1.284	3,5	
			Avda. Navarra	G	Atzegi	H/C	5		5	5		5	1.605	4,4	
			Atzegi- Pisos Zabaltoxi (I)	G	Atzegi	H/C	16		16	16		16	5.856	16,0	
			Txara 1 Mod 1 (Atzegi)	F	Atzegi	P	12		12	12		12	4.392	12,0	
			Txara 1 Mod 3 (Gautena)	F	Gautena	P	12		12	12		12	4.392	12,0	
			Elizaran- UCA A	F	F. Matia	P	6		6	6		6	2.196	6,0	
			Elizaran-UCA B	F	F. Matia	P	6		6	6		6	2.196	6,0	
			Centro Donostia	F	Uliazpi	P	6	2	8	5	3	8	2.133	5,8	
			Sancho el Sabio	G	Atzegi	H/C	8		8	8		8	2.928	8,0	
			Berio	G	Gautena	H/C	7		7	7		7	2.240	6,1	
			Goienetxe 2	G	Aspace	H/C	7		7	6		6	2.196	6,0	
			Zabaleta M	G	Atzegi	H/C	4		4	4		4	1.284	3,5	
			Zabaleta L	G	Atzegi	H/C	2		2	2		2	642	1,8	
			Buen Pastor	G	Atzegi	H/C	8		8	8		8	2.928	8,0	
Gran Sol	G	Atzegi	H/C	4		4	4		4	1.464	4,0				
Riberas	F	Uliazpi	P			7	7		7	854	2,3				
Plaza Urbia	G	Atzegi	H/C	8		8	8		8	2.568	7,0				
Buruntzaldea	Urnietia	Azkorte	F	Gautena	P	14		14	14		14	4.480	12,2		
Goierri	Oria Garaia	Beasain	Pº Oria	G	Atzegi	H/C	8		8	8		8	2.568	7,0	
			Legazpi	Santi Kutz	G	Atzegi	H/C	8		8	8		8	2.568	7,0
			Ikaztegieta	Loperdi Berri	G	Atzegi	H/C	24		24	24		24	7.704	21,0
Tolsaldea	Tolsaldea	Tolosa	Ibaiondo	G	Atzegi	H/C	8		8	8		8	2.568	7,0	
			Emeterio Arrese	G	Atzegi	H/C	4		4	4		4	1.284	3,5	
			Agintari	G	Atzegi	H/C	3		3	3		3	963	2,6	
Urola Kosta	Iraurgi	Azpeitia	Antxieta	G	Atzegi	H/C	16		16	16		16	5.856	16,0	
Gipuzkoa							377	17	394	373	18	391	132.663	362,5	

Tit: Titularitatea/titularidad: (E: entitate publiko forala/ entidad pública foral; M: entitate publiko munizipala/entidad pública municipal;

G: lukrorik gabeko entitate pribatua/entidad privada sin ánimo de lucro; L: merkatal elkarte pribatua/sociedad mercantil privada);

Tipo/mota (H/C: Hitzartua/Concertado; EH/NC: No concertado; P: Propioa); Plz. E. /Plz. D: Plazak x egunak / Plazas x días;

U. Plz. B./Plz. A. E.: Urteko plaza baliokideak / Plazas anuales equivalentes.

T 2.4.2.1.2.- Arreta datuak zentroka / Datos de atención por centros

2016: Desgaitasuna duten pertsonentzako etxebizitza laguntzekin / Viviendas con apoyos para personas con discapacidad											
Udalerría Municipio	Izena Nombre	Egonaldiak/Estancias						Okupazioa Ocupación		Rotazioa Rotación	
		20/12 2015	Altak	Bajak	20/12 2016	Egld. E. Estn. D	U. Egld. B. Estn. A. E	20/12 2016	UT/TA		
Irun	Luis Uranzu	7			7			100,00%		1,00	
	Anzaran I	8			8			100,00%		1,00	
Eibar	Aragüeta	8	1	1	8			100,00%		1,13	
Aretxabaleta	Durana	16	52	52	16			100,00%		4,25	
Bergara	Leizariako S. Lorenzo		9	1	8			100,00%		1,13	
	Txara 2 polivalentes	36	2	2	36			100,00%		1,06	
	Txara 1 UCAS-B	6			6			100,00%		1,00	
	Txara 1 UCAS-C	6			6			100,00%		1,00	
	Kimu	4			4			100,00%		1,00	
	Txara 1 Módulo 2	18	1	1	18			100,00%		1,06	
	Oriamendi	15	15	15	15			100,00%		2,00	
	Goizalde	14	10	10	14			100,00%		1,71	
	Zarategi	8			8			100,00%		1,00	
	Duque de Mandas	7	1		8			100,00%		1,00	
	Pº Colon	1			1			100,00%		1,00	
	Mª Dolores Goia	8			8			100,00%		1,00	
	Avda. Madrid A	4	12	12	4			100,00%		4,00	
	Zarategi	8			8			100,00%		1,00	
	Avda. Madrid B	4			4			100,00%		1,00	
	Donostia	Avda. Navarra	5			5			100,00%		1,00
		Pisos Zabaltoki (I)	16	48	48	16			100,00%		4,00
Txara 1 Mod 1 (Atzegi)		12	12	12	12			100,00%		2,00	
Txara 1 Mod 3 (Gautena)		12	12	12	12			100,00%		2,00	
Elizaran- UCA A		6	2	2	6			100,00%		1,33	
Elizaran-UCA B		6			6			100,00%		1,00	
Centro Donostia		5	5	2	8			100,00%		1,25	
Sancho el Sabio		8	6	6	8			100,00%		1,75	
Berio		7			7			100,00%		1,00	
Goienetxe 2		6			6			100,00%		1,00	
Zabaleta M		4			4			100,00%		1,00	
Zabaleta L		2			2			100,00%		1,00	
Buen Pastor		8	24	24	8			100,00%		4,00	
Gran Sol		4			4			100,00%		1,00	
Riberas			6		6			85,71%		0,86	
Errenteria	Plaza Urbia	8			8			100,00%		1,00	
Urnieta	Azkorte	14			14			100,00%		1,00	
Beasain	Pº Oria	8	1	1	8			100,00%		1,13	
Legazpi	Santi Kutz	8			8			100,00%		1,00	
Ikaztegieta	Loperdi Berri	24			24			100,00%		1,00	
Tolosa	Ibaiondo	8			8			100,00%		1,00	
	Emeterio Arrese	4			4			100,00%		1,00	
	Agintari	3			3			100,00%		1,00	
Azpeitia	Antxieta	16	51	51	16			100,00%		4,19	
Gipuzkoa		372	270	252	390			99,74%		1,64	

Egl. E./Est. D: Egonaldiak x egunak (daturik gabe) / Estancias x días (sin datos) ; **U. Egl. B./Est. A. E. :** Urteko egonaldi baliokideak (daturik gabe) / Estancias anuales equivalentes (sin datos) ; **TU/TA:** Urteko bataz-besteko okupazio tasa / Tasa de ocupación media anual.

T 2.4.2.1.3.- Eskaintza eta arreta zentroaren udalerraren arabera / Oferta y atención por municipio del centro

2016: Desgaitasuna duten pertsonentzako etxebizitza laguntzekin / Viviendas con apoyos para personas con discapacidad										
Udalerrria Municipio	Baimendutakoak Autorizadas			Hitzartutakoak Concertadas			Eskaintza Oferta		Egonaldiak Estancias	
	20/12 2015	Aldea Var.	20/12 2016	20/12 2015	Aldea Var.	20/12 2016	Plz. E. Plz. D	U. Plz. B. Plz. A. E	Egld. E. Estn. D	U. Egld. B. Estn. A. E
Aretxabaleta	16	0	16	16	0	16	5.856	16,0		
Azpeitia	16	0	16	16	0	16	5.856	16,0		
Beasain	8	0	8	8	0	8	2.568,0	7		
Bergara	0	8	8	0	8	8	2.104	5,7		
Donostia	245	9	254	241	10	251	86.761	237,1		
Eibar	8	0	8	8	0	8	2.568	7,0		
Errenteria	8	0	8	8	0	8	2.568	7,0		
Ikaztegieta	24	0	24	24	0	24	7.704	21,0		
Irun	15	0	15	15	0	15	4.815,0	13		
Legazpi	8	0	8	8	0	8	2.568,0	7		
Tolosa	15	0	15	15	0	15	4.815	13,2		
Urnieta	14	0	14	14	0	14	4.480,0	12		
Gipuzkoa	377	17	394	373	18	391	132.663	362,5		

Plz. E. /Plz. D: Plazak x egunak / Plazas x días; U. Plz. B./Plz. A. E.: Urteko plaza baliokideak / Plazas anuales equivalentes; Egld. E./Estn. D: Egonaldiak x egunak (daturik gabe)/ Estancias x días (sin datos) ; U. Egld. B./Estn. A. E. : Urteko egonaldi baliokideak (daturik gabe) / Estancias anuales equivalentes (sin datos).

T 2.4.2.1.4.- Eskaintza eta arreta zentroaren azpilurraldearen arabera / Oferta y atención por subteritorio del centro

2016: Desgaitasuna duten pertsonentzako etxebizitza laguntzekin / Viviendas con apoyos para personas con discapacidad													
Azpirruladea Subteritorio	Populazioa Población 18-64	Baimendutakoak Autorizadas			Hitzartutakoak Concertadas			Estaldura Cobertura [100.000]	Eskaintza Oferta		Egonaldiak Estancias		Okupazioa UT/TA
		20/12 2015	Aldea Var.	20/12 2016	20/12 2015	Aldea Var.	20/12 2016		Plz. E. Plz. D	U. Plz. B. Plz. A. E	Egld. E. Estn. D	U. Egld. B. Estn. A. E	
Bidasoa	48.523	15	0	15	15	0	15	31	4.815	13,2			
Buruntzaldea	43.764	14	0	14	14	0	14	32	4.480	12,2			
Debabarrena	33.449	8	0	8	8	0	8	24	2.568	7,0			
Debagoiena	37.897	16	8	24	16	8	24	63	7.960	21,7			
Donostia	114.972	245	9	254	241	10	251	218	86.761	237,1			
Goierrri	42.011	16	0	16	16	0	16	38	5.136	14,0			
Oarsoalde	43.914	8	0	8	8	0	8	18	2.568	7,0			
Tolosaldea	28.891	39	0	39	39	0	39	135	12.519	34,2			
Urola Kosta	46.369	16	0	16	16	0	16	35	5.856	16,0			
Gipuzkoa	439.790	377	17	394	373	18	391	89	132.663	362,5			

T 2.4.2.1.5.- Eskaintza eta arreta zentroaren eskualdearen arabera / Oferta y atención por comarca del centro

2016: Desgaitasuna duten pertsonentzako etxebizitza laguntzekin / Viviendas con apoyos para personas con discapacidad													
Eskualde Comarca	Populazioa Población 18-64	Baimendutakoak Autorizadas			Hitzartutakoak Concertadas			Estaldura Cobertura [100.000]	Eskaintza Oferta		Egonaldiak Estancias		Okupazioa UT/TA
		20/12 2015	Aldea Var.	20/12 2016	20/12 2015	Aldea Var.	20/12 2016		Plz. E. Plz. D	U. Plz. B. Plz. A. E	Egld. E. Estn. D	U. Egld. B. Estn. A. E	
Bidasoa	48.523	15	0	15	15	0	15	31	4.815	13,2			
Debabarrena	33.449	8	0	8	8	0	8	24	2.568	7,0			
Debagoiena	37.897	16	8	24	16	8	24	63	-3.486	-9,5			
Donostialdea	202.650	267	9	276	263	10	273	135	89.573	244,7			
Goierrri	42.011	16	0	16	16	0	16	38	5.136	14,0			
Tolosaldea	28.891	39	0	39	39	0	39	135	12.519	34,2			
Urola Kosta	46.369	16	0	16	16	0	16	35	7.448	20,3			
Gipuzkoa	439.790	377	17	394	373	18	391	89	118.573	324,0			

Plz. E./Plz. D: Plazak x egunak / Plazas x días; **U. Plz. B./Plz. A. E.:** Urteko plaza baliokideak / Plazas anuales equivalentes;

Egld. E./Estn. D: Egonaldiak x egunak (daturik gabe) / Estancias x día (sin datos); **U. Egld. B./Estn. A. E.:** Urteko egonaldi baliokideak (daturik gabe) / Estancias anuales equivalentes (sin datos); **Okupazio UT/TU:** Okupazio urteko tasa/Tasa de ocupación anual; **Estaldura/Cobertura [...]:** 12/31ean hitzartutako plazak zati dagokion populazio "[]"ren barnean adierazten den unitatetan / Tasa de plazas concertadas a 31/12 sobre población de referencia, expresada en unidades contenidas en "[]"

T 2.4.2.1.6.- Arreta erabiltzailearen udalerraren arabera 2016/12/20n / Atención por municipio de la persona usuaria a 20/12/2016

2016: Desgaitasuna duten pertsonentzako etxebizitza laguntzekin / Viviendas con apoyos para personas con discapacidad									
Udalerría Municipio	Gizonak G Hombres H 18-64	Emakumeak E Mujeres M 18-64	Populazioa Población T 18-64	Gizonak Hombres	Emakumeak Mujeres	Guztira Total	Tasa /(Populazio/Pobl.) [100.000]		
							G/H	E/M	Guztira Total
Abaltzisketa	106	90	196	0	0	0	0	0	0
Aduna	159	124	283	0	0	0	0	0	0
Aia	667	577	1.244	0	0	0	0	0	0
Aizarnazabal	261	235	496	0	1	1	0	426	202
Albiztur	97	90	187	0	2	2	0	2.222	1.070
Alegia	536	490	1.026	0	0	0	0	0	0
Alkiza	109	102	211	0	0	0	0	0	0
Altzaga	46	47	93	0	0	0	0	0	0
Altzo	136	125	261	0	0	0	0	0	0
Amezketeta	305	250	555	0	0	0	0	0	0
Andoain	4.510	4.294	8.804	2	1	3	44	23	34
Anoeta	677	623	1.300	0	0	0	0	0	0
Antzuola	666	629	1.295	1	0	1	150	0	77
Arama	60	56	116	0	0	0	0	0	0
Aretxabaleta	2.174	2.053	4.227	5	10	15	230	487	355
Arrasate	6.885	6.508	13.393	2	2	4	29	31	30
Asteasu	484	429	913	0	0	0	0	0	0
Astigarraga	2.006	1.891	3.897	0	0	0	0	0	0
Ataun	498	457	955	0	0	0	0	0	0
Azkoitia	3.633	3.394	7.027	2	1	3	55	29	43
Azpeitia	4.496	4.347	8.843	3	7	10	67	161	113
Baliarrain	44	43	87	0	0	0	0	0	0
Beasain	4.445	4.178	8.623	3	1	4	67	24	46
Belzama	66	42	108	0	0	0	0	0	0
Belauntza	79	74	153	0	0	0	0	0	0
Berastegi	360	308	668	0	0	0	0	0	0
Bergara	4.576	4.371	8.947	1	3	4	22	69	45
Berrobi	201	166	367	0	0	0	0	0	0
Bidania-Goiatz	169	153	322	0	0	0	0	0	0
Deba	1.717	1.645	3.362	0	0	0	0	0	0
Donostia	55.962	59.010	114.972	114	103	217	204	175	189
Eibar	8.208	8.032	16.240	9	0	9	110	0	55
Elduain	72	61	133	0	0	0	0	0	0
Elgeta	374	326	700	0	0	0	0	0	0
Elgoibar	3.587	3.362	6.949	0	0	0	0	0	0
Errenteria	11.924	11.706	23.630	9	2	11	75	17	47
Errezil	202	169	371	0	0	0	0	0	0
Eskoriatza	1.295	1.181	2.476	0	0	0	0	0	0
Ezkio-Itsaso	195	180	375	0	0	0	0	0	0
Gabiria	164	126	290	0	0	0	0	0	0
Gaintza	42	30	72	0	0	0	0	0	0
Gaztelu	51	40	91	0	0	0	0	0	0
Getaria	951	827	1.778	0	0	0	0	0	0
Hernani	6.187	6.090	12.277	2	0	2	32	0	16
Hernalde	98	110	208	0	0	0	0	0	0
Hondarribia	5.269	5.092	10.361	4	0	4	76	0	39
Ibarra	1.288	1.252	2.540	0	0	0	0	0	0
Idiazabal	671	664	1.335	0	0	0	0	0	0
Ikaztegieta	159	150	309	16	7	23	10.063	4.667	7.443
Irun	19.210	18.952	38.162	10	6	16	52	32	42
Irura	601	538	1.139	0	0	0	0	0	0
Itsasondo	197	187	384	0	0	0	0	0	0
Larraul	84	68	152	0	0	0	0	0	0
Lasarte-Oria	5.462	5.456	10.918	1	2	3	18	37	27
Lazkao	1.795	1.637	3.432	0	0	0	0	0	0
Leaburu	113	101	214	0	0	0	0	0	0
Legazpi	2.679	2.359	5.038	4	5	9	149	212	179
Legorreta	434	422	856	0	0	0	0	0	0
Leintz-Gatzaga	88	62	150	0	0	0	0	0	0
Lezo	2.000	1.978	3.978	1	0	1	50	0	25
Lizartza	202	160	362	0	0	0	0	0	0
Mendaro	619	571	1.190	0	0	0	0	0	0
Mutiloa	80	67	147	0	0	0	0	0	0
Mutriku	1.745	1.584	3.329	0	0	0	0	0	0
Oiartzun	3.198	3.185	6.383	0	0	0	0	0	0
Olaberría	287	235	522	0	0	0	0	0	0
Oñati	3.415	3.294	6.709	0	0	0	0	0	0
Ordizia	3.155	2.881	6.036	2	1	3	63	35	50
Orendain	64	50	114	0	0	0	0	0	0
Orexa	35	33	68	0	0	0	0	0	0
Orio	1.880	1.795	3.675	1	0	1	53	0	27
Ormaiztegi	415	395	810	0	0	0	0	0	0
Pasaia	5.059	4.864	9.923	3	1	4	59	21	40
Segura	472	418	890	0	0	0	0	0	0
Soraluze	1.265	1.114	2.379	1	0	1	79	0	42
Tolosa	5.765	5.835	11.600	14	2	16	243	34	138
Urnieta	2.049	1.971	4.020	8	3	11	390	152	274
Urretxu	2.059	2.002	4.061	0	0	0	0	0	0
Usurbil	1.983	1.865	3.848	0	1	1	0	54	26
Villabona	1.862	1.769	3.631	0	0	0	0	0	0
Zaldibia	513	457	970	0	1	1	0	219	103
Zarautz	7.169	7.269	14.438	4	1	5	56	14	35
Zegama	499	429	928	0	0	0	0	0	0
Zerain	73	78	151	0	0	0	0	0	0
Zestoa	1.235	1.059	2.294	0	1	1	0	94	44
Zizurkil	915	886	1.801	1	0	1	109	0	56
Zumaia	3.069	3.026	6.095	0	1	1	0	33	16
Zumarraga	3.061	2.866	5.927	2	0	2	65	0	34
Gipuzkoa	221.673	218.117	439.790	225	165	390	102	76	89

T 2.4.2.1.7.- Arreta erabiltzailearen azpilurraldearen arabera 2016/12/20n/ Atención por subteritorio de la persona usuaria a 20/12/2016

2016: Desgaitasuna duten pertsonentzako etxebizitza laguntzekin / Viviendas con apoyos para personas con discapacidad									
Azpilurraldea Subteritorio	Gizonak G Hombres H 18-64	Emakumeak E Mujeres M 18-64	Populazioa Población T 18-64	Gizonak Hombres	Emakumeak Mujeres	Guztira Total	Tasa / (Populazio/Pobl.) [100.000]		
							G/H	E/M	Guztira Total
Bidasoa	24.479	24.044	48.523	14,0	6,0	20,0	57	25	41
Buruntzaldea	22.197	21.567	43.764	13,0	7,0	20,0	59	32	46
Debabarrena	17.141	16.308	33.449	10,0	0,0	10,0	58	0	30
Debagoiena	19.473	18.424	37.897	9,0	15,0	24,0	46	81	63
Donostia	55.962	59.010	114.972	114,0	103,0	217,0	204	175	189
Goierri	21.840	20.171	42.011	11,0	8,0	19,0	50	40	45
Oarsoaldea	22.181	21.733	43.914	13,0	3,0	16,0	59	14	36
Tolosaldea	14.771	14.120	28.891	31,0	11,0	42,0	210	78	145
Urola Kosta	23.629	22.740	46.369	10,0	12,0	22,0	42	53	47
Guztira/Total	221.673	218.117	439.790	225,0	165,0	390,0	102	76	89

T 2.4.2.1.8.- Arreta erabiltzailearen eskualdearen arabera 2016/12/20n / Atención por comarca de la persona usuaria a 20/12/2016

2016: Desgaitasuna duten pertsonentzako etxebizitza laguntzekin / Viviendas con apoyos para personas con discapacidad									
Eskualde Comarca	Gizonak G Hombres H 18-64	Emakumeak E Mujeres M 18-64	Populazioa Población T 18-64	Gizonak Hombres	Emakumeak Mujeres	Guztira Total	Tasa / (Populazio/Pobl.) [100.000]		
							G/H	E/M	Guztira Total
Bidasoa	24.479	24.044	48.523	14	6	20	57	25	41
Debabarrena	17.141	16.308	33.449	10,0	0,0	10,0	58	0	30
Debagoiena	19.473	18.424	37.897	9	15	24	46	81	63
Donostialdea	100.340	102.310	202.650	140	113	253	140	110	125
Goierri	21.840	20.171	42.011	11,0	8,0	19,0	50	40	45
Tolosaldea	14.771	14.120	28.891	31	11	42	210	78	145
Urola Kosta	23.629	22.740	46.369	10	12	22	42	53	47
Gipuzkoa	221.673	218.117	439.790	225,0	165,0	390,0	102	76	89

Tasa/(Populazio/pobl) [...]: Urteko egonaldi baliokideak zati dagokion populazio "[]"ren barnean adierazten den unitatetan / Tasa de etancias anuales equivalentes sobre población de referencia, expresada en unidades contenidas en "[]"

T 2.4.2.1.9.- Arreta erabiltzaile eta zentroaren azpilurraldearen arabera 2016/12/20n / Atención por subteritorio de la persona usuaria y del centro a 20/12/2016

2016: Desgaitasuna duten pertsonentzako etxebizitza laguntzekin / Viviendas con apoyos para personas con discapacidad										
Zentroaren kokapena / Ubicación del centro										
Azpilurraldea Subteritorio	Bidasoa	Buruntzaldea	Debabarrena	Debagoiena	Donostia	Goierri	Oarsoaldea	Tolosaldea	Urola Kosta	Guztira Total
Erabiltzailearen jatorria Residencia del usuario	Bidasoa	14				5	1			20
	Buruntzaldea		11			8		1		20
	Debabarrena		1	6	1	2				10
	Debagoiena				20	2	2			24
	Donostia	1	2		1	209		3	1	217
	Goierri				2	3	13		1	19
	Oarsoaldea					11	5			16
	Tolosaldea			1		5		36		42
	Urola Kosta			1		5			1	15
Gipuzkoa	15	14	8	24	250	16	8	39	16	390

Kopuruak 2016ko abenduaren 20 dauden pertsoenei dagozkie / Las cifras se refieren a personas a 20 de diciembre de 2016

Erabiltzaileak eta zentro guztiak azpilurralde bakoitzeko / Total de personas y centros por cada subteritorio

2016: Desgaitasuna duten pertsonentzako etxebizitza laguntzekin / Viviendas con apoyos para personas con discapacidad										
Azpilurraldea Subteritorio	Bidasoa	Buruntzaldea	Debabarrena	Debagoiena	Donostia	Goierri	Oarsoaldea	Tolosaldea	Urola Kosta	Guztira Total
Zentroaren kokapena Ubicación del centro	15	14	8	24	250	16	8	39	16	390
Erabiltzailearen bizitokia Residencia del usuario	20	20	10	24	217	19	16	42	22	390
Aldea / Diferencia	-5	-6	-2		33	-3	-8	-3	-6	

Azpilurralde bakoitzeko pertsonen nun hartzen duten arreta porzentaletan / Lugar de atención recibida de los usuarios de cada subteritorio en porcentaje

2016: Desgaitasuna duten pertsonentzako etxebizitza laguntzekin / Viviendas con apoyos para personas con discapacidad										
Zentroaren kokapena / Ubicación del centro										
Azpilurraldea Subteritorio	Bidasoa	Buruntzaldea	Debabarrena	Debagoiena	Donostia	Goierri	Oarsoaldea	Tolosaldea	Urola Kosta	Guztira Total
Erabiltzailearen jatorria Residencia del usuario	Bidasoa	70,0				25,0	5,0			100,0
	Buruntzaldea		55,0			40,0		5,0		100,0
	Debabarrena		10,0	60,0	10,0	20,0				100,0
	Debagoiena				83,3	8,3	8,3			100,0
	Donostia	0,5	0,9		0,5	96,3		1,4	0,5	100,0
	Goierri				10,5	15,8	68,4		5,3	100,0
	Oarsoaldea					68,8		31,3		100,0
	Tolosaldea			2,4		11,9			85,7	100,0
	Urola Kosta			4,5		22,7			4,5	68,2

T 2.4.2.1.10.- Arreta erabiltzale eta zentroaren eskualderen arabera 2016/12/20n / Atención por comarca de la persona usuaria y del centro a 20/12/2016

2016: Desgaitasuna duten pertsonentzako etxebizitza laguntzekin / Viviendas con apoyos para personas con discapacidad								
Zentroaren kokapena / Ubicación del centro								
Eskualdea Comarca	Bidasoa	Debabarrena	Debagoiena	Donostialdea	Goierri	Tolosaldea	Urola Kosta	Guztira Total
Erabiltzailearen jatorria Residencia del usuario	Bidasoa	14			5	1		20
	Debabarrena		6	1	3			10
	Debagoiena			20	2	2		24
	Donostialdea	1		1	249		2	253
	Goierri			2	3	13		19
	Tolosaldea		1		5		36	42
	Urola Kosta		1		5		1	22
	Gipuzkoa	15	8	24	272	16	39	16

Kopuruak 2016ko abenduaren 20 dauden pertsoenei dogozkie / Las cifras se refieren a personas a 20 de diciembre de 2016

Erabiltzaileak eta zentro guztiak eskualde bakoitzeko / Total de personas y centros por cada comarca

2016: Desgaitasuna duten pertsonentzako etxebizitza laguntzekin / Viviendas con apoyos para personas con discapacidad								
Eskualdea Comarca	Bidasoa	Debabarrena	Debagoiena	Donostialdea	Goierri	Tolosaldea	Urola Kosta	Guztira Total
Zentroaren kokapena Ubicación del centro	15	8	24	272	16	39	16	390
Erabiltzailearen bizitokia Residencia del usuario	20	10	24	253	19	42	22	390
Aldea / Diferencia	-5	-2		19	-3	-3	-6	

Eskualde bakoitzeko pertsonen nun hartzen duten arreta porzentaietan / Lugar de atención recibida de los usuarios de cada comarca en porcentaje

2016: Desgaitasuna duten pertsonentzako etxebizitza laguntzekin / Viviendas con apoyos para personas con discapacidad									
Zentroaren kokapena / Ubicación del centro									
Eskualdea Comarca	Bidasoa	Debabarrena	Debagoiena	Donostialdea	Goierri	Tolosaldea	Urola Kosta	Guztira Total	
Erabiltzailearen jatorria Residencia del usuario	Bidasoa	70,0			25,0	5,0		100,0	
	Debabarrena		60,0	10,0	30,0			100,0	
	Debagoiena			83,3	8,3	8,3		100,0	
	Donostialdea	0,4		0,4	98,4		0,8	100,0	
	Goierri			10,5	15,8	68,4		100,0	
	Tolosaldea		2,4		11,9		85,7	100,0	
	Urola Kosta		4,5		22,7		4,5	68,2	100,0

T 2.4.2.2.1.- Zentroen eta plazen zerrenda / Relación de plazas y centros

2016: Desgaitasuna duten pertsonentzako egoitza zentroak / Centros residenciales para personas con discapacidad														
Eskualdea Comarca	Eremua Área	Udalerria Municipio	Izena Nombre	Tit.	E. Kudeatzaile Ent. Gestora	Mota Tipo	Baimendutakoak Autorizadas			Hitzartutakoak Concertadas				
							31/12 2015	Aldea Var.	31/12 2016	31/12 2015	Aldea Var.	31/12 2016	Plz. E. Plz. D	U. Plz. B. Plz. A. E
Bidasoa	Bidasoaldea	Hondarribia	Zubieta	F	Uliazpi	P	71		71	70		70	25.620	70,0
		Irun	Arrupenea	G	Aspace	H/C	21		21	20		20	7.320	20,0
Debagoiena	Bergaraldea	Arrasate	Udalaitz	G	Aspace	H/C	20		20	18		18	6.588	18,0
		Bergara	Paul Zubillaga	F	Uliazpi	P	10		10	9		9	3.294	9,0
			Villa Sacramento	L	Quavitae	H/C	16	10	26	16	6,0	22	6.588	18,0
Donostialdea	Donostia	Donostia	Iza	G	F. Matía	H/C	78		78	76		76	27.816	76,0
			Goienetxe I	G	Aspace	H/C	22		22	20	1,0	21	7.565	20,7
			Goienetxe II	G	Aspace	H/C	16		16	15	-1,0	14	5.245	14,3
			Centro Donostia	F	Uliazpi	P	52	-6	46	51	-5,0	46	18.081	49,4
			Ategorrieta	F	Uliazpi	P	26		26	20		20	7.320	20,0
			Oarsoaldea	Errenteria	SanMarkosene	L	G. Rentería	H/C	8	8	16	8		8
Goierri	Urola Garaia	Zumarraga	Argixao	F	Gerozerlan	P	10		10	10		10	3.660	10,0
Tolosaldea	Tolosaldea	Zizurkil	Fraisoro	F	Uliazpi	P	66		66	65		65	23.790	65,0
Urola Kosta	Iraurgi	Zestoa	Gisasola	L	Gisasola, SL	H/C	6	1	7	6		6	2.196	6,0
			Menagarai	Amor Misericor.	G	Amor Miseric	H/C	3		3	3		3	1.098
Gipuzkoatik kanpo Fuera de Gipuzkoa		Ibarra-Orozco	Jesus-Maria	G	Mercedarias	H/C	3		3	3		3	1.098	3,0
		Valladolid	S.J. de Dios	G	Inst Médico SJD	H/C	2		2	2		2	732	2,0
		Palencia	S.J. de Dios	G	C.Asist.SJD	H/C	4		4	1		1	366	1,0
Gipuzkoa							434	13	447	413	1	414	151.305	413,4

Tit: Titularitatea/titularidad: (E: entitate publiko forala/ entidad pública foral; M: entitate publiko municipal/entidad pública municipal;

G: lukrorik gabeko entitate pribatua/entidad privada sin ánimo de lucro; L: merkatal elkarte pribatua/sociedad mercantil privada);

Tipo/mota (H/C: Hitzartua/Concertado; **EH/NC:** No concertado; **P:** Propioa); **Plz. E. /Plz. D:** Plazak x egunak / Plazas x días;

U. Plz. B./Plz. A. E.: Urteko plaza baliokideak / Plazas anuales equivalentes.

T 2.4.2.2.2.- Arreta datuak zentroka / Datos de atención por centros

2016: Desgaitasuna duten pertsonentzako egoitza zentroak / Centros residenciales para personas con discapacidad										
Udalerrria Municipio	Izena Nombre	Egonaldiak/Estancias						Okupazioa Ocupación		Rotazioa Rotación
		31/12 2015	Altak	Bajak	31/12 2016	Egl. E. Estn. D	U. Egl. B. Estn. A. E	31/12 2016	UT/TA	
Hondarribia	Zubieta	68	4	3	69	24.793	67,7	98,6%	96,8%	1,03
Irun	Arrupenea	20	1	1	20	7.317	20,0	100,0%	100,0%	1,05
Arrasate	Udalaitz	18			18	6.588	18,0	100,0%	100,0%	1,00
Bergara	Paul Zubillaga	9			9	3.294	9,0	100,0%	100,0%	1,00
	Villa Sacramento	16	6		22	6.580	18,0	100,0%	99,9%	1,00
	Iza	76	10	10	76	27.681	75,6	100,0%	99,5%	1,13
Donostia	Goienetxe I	20	1		21	7.557	20,6	100,0%	99,9%	1,00
	Goienetxe II	15		1	14	5.162	14,1	100,0%	98,4%	1,00
	Centro Donostia	51		5	46	18.073	49,4	100,0%	100,0%	1,00
	Ategorrieta	20			20	7.320	20,0	100,0%	100,0%	1,00
Errenteria	SanMarkosene	8			8	2.928	8,0	100,0%	100,0%	1,00
Zumarraga	Argixao	10	4	4	10	3.651	10,0	100,0%	99,8%	1,40
Zizurkil	Fraisoro	64	1		65	23.780	65,0	100,0%	100,0%	1,00
Zestoa	Gisasola	6			6	2.196	6,0	100,0%	100,0%	1,00
Menagarai	Amor Misericor.	3			3	1.098	3,0	100,0%	100,0%	1,00
Ibarra-Orozco	Jesus-Maria	3			3	1.098	3,0	100,0%	100,0%	1,00
Valladolid	S.J. de Dios	2			2	732	2,0	100,0%	100,0%	1,00
Palencia	S.J. de Dios	1			1	366	1,0	100,0%	100,0%	1,00
Guztira/Total		410	27	24	413	150.214	410,4	99,8%	99,3%	1,06

Egl. E./Estn. D: Egonaldiak x egunak / Estancias x días; **U. Egl. B./Estn. A. E. :** Urteko egonaldi baliokideak / Estancias anuales equivalentes; **TU/TA:** Urteko bataz-besteko okupazio tasa / Tasa de ocupación media anual.

T 2.4.2.2.3.- Eskaintza eta arreta zentroaren udalerriren arabera / Oferta y atención por municipio del centro

2016: Desgaitasuna duten pertsonentzako egoitza zentroak / Centros residenciales para personas con discapacidad										
Udalerría Municipio	Baimendutakoak Autorizadas			Hitzartutakoak Concertadas			Eskaintza Oferta		Egonaldiak Estancias	
	31/12 2015	Aldea Var.	31/12 2016	31/12 2015	Aldea Var.	31/12 2016	Plz. E. Plz. D	U. Plz. B. Plz. A. E	Egld. E. Estn. D	U. Egld. B. Estn. A. E
Fuera de Gipuzkoa	12	0	12	9	0	9	3.294	9,0	3.294	9,0
Arrasate	20	0	20	18	0	18	6.588	18,0	6.588	18,0
Bergara	10	0	10	9	0	9	3.294	9,0	3.294	9,0
Donostia	210	4	214	198	1	199	72.615	198,4	72.373	197,7
Errenteria	8	8	16	8	0	8	2.928	8,0	2.928	8,0
Hondarribia	71	0	71	70	0	70	25.620	70,0	24.793	67,7
Irun	21	0	21	20	0	20	7.320	20,0	7.317	20,0
Zestoa	6	1	7	6	0	6	2.196	6,0	2.196	6,0
Zizurkil	66	0	66	65	0	65	23.790	65,0	23.780	65,0
Zumarraga	10	0	10	10	0	10	3.660	10,0	3.651	10,0
Guztira/Total	434	13	447	413	1	414	151.305	413,4	150.214	410,4

Plz. E./Plz. D: Plazak x egunak / Plazas x días; U. Plz. B./Plz. A. E.: Urteko plaza baliokideak / Plazas anuales equivalentes; Egld. E./Estn. D: Egonaldiak x egunak / Estancias x días; U. Egld. B./Estn. A. E. : Urteko egonaldi baliokideak / Estancias anuales equivalentes.

T 2.4.2.2.4.- Eskaintza eta arreta zentroaren azpilurraldearen arabera / Oferta y atención por subteritorio del centro

2016: Desgaitasuna duten pertsonentzako egoitza zentroak / Centros residenciales para personas con discapacidad													
Azpilurraldea Subteritorio	Populazioa Población 18-64	Baimendutakoak Autorizadas			Hitzartutakoak Concertadas			Estaldura Cobertura [100.000]	Eskaintza Oferta		Egonaldiak Estancias		Okupazioa UT/TA
		31/12 2015	Aldea Var.	31/12 2016	31/12 2015	Aldea Var.	31/12 2016		Plz. E. Plz. D	U. Plz. B. Plz. A. E	Egld. E. Estn. D	U. Egld. B. Estn. A. E	
Fuera de Gipuzkoa		12	0	12	9	0	9		3.294	9,0	3.294	9,0	100,0%
Bidasoa	48.523	92	0	92	90	0	90	185	32.940	90,0	32.110	87,7	97,5%
Buruntzaldea	43.764	0	0	0	0	0	0	0	0	0,0	0	0,0	
Debabarrena	33.449	0	0	0	0	0	0	0	0	0,0	0	0,0	
Debagoiena	37.897	30	0	30	27	0	27	71	9.882	27,0	9.882	27,0	100,0%
Donostia	114.972	210	4	214	198	1	199	173	72.615	198,4	72.373	197,7	99,7%
Goierri	42.011	10	0	10	10	0	10	24	3.660	10,0	3.651	10,0	99,8%
Oarsoaldea	43.914	8	8	16	8	0	8	18	2.928	8,0	2.928	8,0	100,0%
Tolosaldea	28.891	66	0	66	65	0	65	225	23.790	65,0	23.780	65,0	100,0%
Urola Kosta	46.369	6	1	7	6	0	6	13	2.196	6,0	2.196	6,0	100,0%
Guztira/Total	439.790	434	13	447	413	1	414	94	151.305	413,4	150.214	410,4	99,3%

T 2.4.2.2.5.- Eskaintza eta arreta zentroaren sektorearen arabera / Oferta y atención por sector del centro

2016: Desgaitasuna duten pertsonentzako egoitza zentroak / Centros residenciales para personas con discapacidad													
Sektore Sector	Populazioa Población 18-64	Baimendutakoak Autorizadas			Hitzartutakoak Concertadas			Estaldura Cobertura [100.000]	Eskaintza Oferta		Egonaldiak Estancias		Okupazioa UT/TA
		31/12 2015	Aldea Var.	31/12 2016	31/12 2015	Aldea Var.	31/12 2016		Plz. E. Plz. D	U. Plz. B. Plz. A. E	Egld. E. Estn. D	U. Egld. B. Estn. A. E	
Fuera de Gipuzkoa	0	12	0	12	9	0	9		3.294	9,0	3.294	9,0	100,0%
Ekialdea	251.173	310	12	322	296	1	297	118	108.483	296,4	107.411	293,5	99,0%
Mendabaldea	188.617	112	1	113	108	0	108	57	39.528	108,0	39.509	107,9	100,0%
Guztira/Total	439.790	434	13	447	413	1	414	94	151.305	413,4	150.214	410,4	99,3%

Plz. E. /Plz. D: Plazak x egunak / Plazas x días; U. Plz. B./Plz. A. E.: Urteko plaza baliokideak / Plazas anuales equivalentes;

Egld. E./Estn. D: Egonaldiak x egunak / Estancias x día; U. Egld. B./Estn. A. E. : Urteko egonaldi baliokideak / Estancias anuales equivalentes;

Okupazio UT/TA: Okupazio urteko tasa/Tasa de ocupación anual; Estaldura/Cobertura [...]: 12/31ean hitzartutako plazak zati dagokion populazio "[]"ren barnean adierazten den unitatetan / Tasa de plazas concertadas a 31/12 sobre población de referencia, expresada en unidades contenidas en "[]".

T 2.4.2.2.6.- Arreta erabiltzailearen udalerraren arabera / Atención por municipio de la persona usuaria

2016: Desgaitasuna duten pertsonentzako egoitza zentroak / Centros residenciales para personas con discapacidad									
Udalerría Municipio	Populazioa G Población H 18-64	Populazioa E Población M 18-64	Populazioa T Población T 18-64	Gizonak Hombres	Emakumeak Mujeres	Guztira Total	Tasa / (Populazio/Pobl.) [100.000]		
							G/H	E/M	Guztira Total
Abaltzisketa	106	90	196	0,0	0,0	0,0	0	0	0
Aduna	159	124	283	0,0	1,0	1,0	0	806	353
Aia	667	577	1.244	0,0	1,0	1,0	0	173	80
Aizarnazabal	261	235	496	0,0	0,0	0,0	0	0	0
Albiztur	97	90	187	0,0	0,0	0,0	0	0	0
Alegia	536	490	1.026	1,0	0,0	1,0	187	0	97
Alkiza	109	102	211	0,0	0,0	0,0	0	0	0
Altzaga	46	47	93	0,0	0,0	0,0	0	0	0
Altzo	136	125	261	0,0	0,0	0,0	0	0	0
Amezketeta	305	250	555	1,0	0,0	1,0	328	0	180
Andoain	4.510	4.294	8.804	2,0	3,0	5,0	44	70	57
Anoeta	677	623	1.300	1,2	0,0	1,2	183	0	95
Antzuola	666	629	1.295	0,0	0,0	0,0	0	0	0
Arama	60	56	116	0,0	0,0	0,0	0	0	0
Aretxabaleta	2.174	2.053	4.227	0,0	2,0	2,0	0	97	47
Arrasate	6.885	6.508	13.393	8,0	4,4	12,3	115	68	92
Asteasu	484	429	913	0,0	1,0	1,0	0	233	110
Astigarraga	2.006	1.891	3.897	0,5	1,2	1,7	26	64	45
Ataun	498	457	955	0,0	0,0	0,0	0	0	0
Azkoitia	3.633	3.394	7.027	3,0	1,0	4,0	83	29	57
Azpeitia	4.496	4.347	8.843	2,0	5,0	7,0	44	115	79
Baliarrain	44	43	87	0,0	0,0	0,0	0	0	0
Beasain	4.445	4.178	8.623	3,3	3,9	7,2	74	93	83
Beizama	66	42	108	0,0	0,0	0,0	0	0	0
Belauntza	79	74	153	0,0	0,0	0,0	0	0	0
Berastegi	360	308	668	1,0	0,0	1,0	278	0	150
Bergara	4.576	4.371	8.947	4,9	1,7	6,6	107	38	74
Berrobi	201	166	367	0,0	0,0	0,0	0	0	0
Bidania-Goiatz	169	153	322	0,0	1,0	1,0	0	654	311
Deba	1.717	1.645	3.362	0,0	0,0	0,0	0	0	0
Donostia	55.962	59.010	114.972	87,8	66,6	154,4	157	113	134
Eibar	8.208	8.032	16.240	7,0	6,0	13,0	85	75	80
Elduain	72	61	133	0,0	0,0	0,0	0	0	0
Elgeta	374	326	700	2,0	0,0	2,0	535	0	286
Elgoibar	3.587	3.362	6.949	4,0	2,0	6,0	112	59	86
Errenteria	11.924	11.706	23.630	16,6	9,3	25,9	139	79	110
Errezil	202	169	371	0,0	0,0	0,0	0	0	0
Eskoriatza	1.295	1.181	2.476	1,6	1,0	2,6	124	85	105
Ezkio-Itsaso	195	180	375	1,0	0,0	1,0	513	0	267
Gabiria	164	126	290	0,0	1,0	1,0	0	794	345
Gaintza	42	30	72	0,0	0,0	0,0	0	0	0
Gaztelu	51	40	91	0,0	0,0	0,0	0	0	0
Getaria	951	827	1.778	0,0	0,0	0,0	0	0	0
Hernani	6.187	6.090	12.277	4,3	1,0	5,3	69	16	43
Hernialde	98	110	208	0,0	0,0	0,0	0	0	0
Hondarribia	5.269	5.092	10.361	1,0	7,7	8,7	19	152	84
Ibarra	1.288	1.252	2.540	1,0	1,0	2,0	78	80	79
Idiazabal	671	664	1.335	1,0	1,0	2,0	149	151	150
Ikaztegieta	159	150	309	0,0	0,0	0,0	0	0	0
Irun	19.210	18.952	38.162	14,2	11,9	26,0	74	63	68
Irura	601	538	1.139	0,0	0,0	0,0	0	0	0
Itsasondo	197	187	384	1,0	0,0	1,0	508	0	260
Larraul	84	68	152	0,0	0,0	0,0	0	0	0
Lasarte-Oria	5.462	5.456	10.918	7,0	4,5	11,5	128	83	105
Lazkao	1.795	1.637	3.432	1,0	1,0	2,0	56	61	58
Leaburu	113	101	214	1,0	0,0	1,0	885	0	467
Legazpi	2.679	2.359	5.038	4,0	1,0	5,0	149	42	99
Legorreta	434	422	856	0,0	0,0	0,0	0	0	0
Leintz-Gatzaga	88	62	150	0,0	0,0	0,0	0	0	0
Lezo	2.000	1.978	3.978	2,0	0,0	2,0	100	0	50
Lizartza	202	160	362	0,6	0,0	0,6	298	0	166
Mendaro	619	571	1.190	1,0	2,0	3,0	162	350	252
Mutiloa	80	67	147	0,0	0,0	0,0	0	0	0
Mutriku	1.745	1.584	3.329	2,3	1,0	3,3	132	63	99
Oiartzun	3.198	3.185	6.383	5,0	1,0	6,0	157	31	94
Olaberría	287	235	522	0,0	0,0	0,0	0	0	0
Oñati	3.415	3.294	6.709	2,0	2,0	4,0	59	61	60
Ordizia	3.155	2.881	6.036	3,0	0,0	3,0	95	0	50
Orendain	64	50	114	0,0	0,0	0,0	0	0	0
Orexa	35	33	68	0,0	0,0	0,0	0	0	0
Orio	1.880	1.795	3.675	1,0	0,1	1,1	53	4	29
Ormaiztegi	415	395	810	1,0	0,0	1,0	241	0	123
Pasaia	5.059	4.864	9.923	10,0	1,0	11,0	198	21	111
Segura	472	418	890	0,0	1,0	1,0	0	239	112
Soraluze	1.265	1.114	2.379	0,0	0,0	0,0	0	0	0
Tolosa	5.765	5.835	11.600	2,0	2,0	4,0	35	34	34
Urnieta	2.049	1.971	4.020	2,0	1,0	3,0	98	51	75
Urrretxu	2.059	2.002	4.061	3,0	2,0	5,0	146	102	124
Usurbil	1.983	1.865	3.848	0,0	3,6	3,6	0	191	93
Villabona	1.862	1.769	3.631	1,0	0,8	1,8	54	45	50
Zaldibia	513	457	970	0,0	0,0	0,0	0	0	0
Zarautz	7.169	7.269	14.438	3,0	5,0	8,0	42	69	55
Zegama	499	429	928	2,0	1,0	3,0	401	233	323
Zerain	73	78	151	0,0	0,0	0,0	0	0	0
Zestoa	1.235	1.059	2.294	1,3	2,0	3,3	104	189	143
Zizurkil	915	886	1.801	2,0	2,6	4,6	219	296	257
Zumaia	3.069	3.026	6.095	2,0	2,0	4,0	65	65	65
Zumarraga	3.061	2.866	5.927	6,0	3,6	9,6	197	124	162
Gipuzkoa	221.673	218.117	439.790	235,6	174,8	410,4	106	80	93

T 2.4.2.2.7.- Arreta erabiltzailearen azpilurraldearen arabera / Atención por subterritoio de la persona usuaria

2016: Desgaitasuna duten pertsonentzako egoitza zentroak / Centros residenciales para personas con discapacidad									
Azpilurraldea Subterritoio	Populazioa G Población H 18-64	Populazioa E Población M 18-64	Populazioa T Población T 18-64	Gizonak Hombres	Emakumeak Mujeres	Guztira Total	Tasa / (Populazio/Pobl.) [100.000]		
							G/H	E/M	Guztira Total
Bidasoa	24.479	24.044	48.523	15,2	19,6	34,7	62	82	72
Buruntzaldea	22.197	21.567	43.764	15,8	14,3	30,1	71	66	69
Debabarrena	17.141	16.308	33.449	14,3	11,0	25,3	83	67	76
Debagoiena	19.473	18.424	37.897	18,5	11,1	29,5	95	60	78
Donostia	55.962	59.010	114.972	87,8	66,6	154,4	157	113	134
Goierri	21.840	20.171	42.011	26,3	15,5	41,8	121	77	100
Oarsoaldea	22.181	21.733	43.914	33,6	11,3	44,9	151	52	102
Tolosaldea	14.771	14.120	28.891	11,8	9,4	21,3	80	67	74
Urola Kosta	23.629	22.740	46.369	12,3	16,0	28,3	52	71	61
Gipuzkoa	221.673	218.117	439.790	235,6	174,8	410,4	106	80	93

T 2.4.2.2.8.- Arreta erabiltzailearen sektorearen arabera / Atención por sector de la persona usuaria

2016: Desgaitasuna duten pertsonentzako egoitza zentroak / Centros residenciales para personas con discapacidad									
Sektore Sector	Populazioa G Población H 18-64	Populazioa E Población M 18-64	Populazioa T Población T 18-64	Gizonak Hombres	Emakumeak Mujeres	Guztira Total	Tasa / (Populazio/Pobl.) [100.000]		
							G/H	E/M	Guztira Total
Ekialdea	124.819	126.354	251.173	152,4	111,8	264,2	122	88	105
Mendebaldea	96.854	91.763	188.617	83,2	63,0	146,3	86	69	78
Gipuzkoa	221.673	218.117	439.790	235,6	174,8	410,4	106	80	93

Tasa/(Populazio/pobl) [...]: Urteko egonaldi baliokideak zati dagokion populazio "[100.000]"ren barnean adierazten den unitatetan / Tasa de estancias anuales equivalentes sobre población de referencia, expresada en unidades contenidas en "[100.000]"

T 2.4.2.2.9.- Arreta erabiltzaile eta zentroaren azpilurraldearen arabera / Atención por subterritoio de la persona usuaria y del centro

2016: Desgaitasuna duten pertsonentzako egoitza zentroak / Centros residenciales para personas con discapacidad												
Zentroaren kokapena / Ubicación del centro												
Azpilurraldea Subterritoio		Fuera de Gipuzkoa	Bidasoa	Buruntzaldea	Debabarrena	Debagoiena	Donostia	Goierrri	Oarsoaldea	Tolosaldea	Urola Kosta	Guztira Total
Erabiltzailearen jatorria Residencia del usuario	Bidasoa	1,0	27,1				5,7			1,0		34,7
	Buruntzaldea		2,8				16,8	0,5		10,0		30,1
	Debabarrena	1,0	3,0			5,0	9,3			7,0		25,3
	Debagoiena	2,0	2,1			13,0	8,5			4,0		29,5
	Donostia	5,0	24,4				113,0	1,8	1,1	8,4	0,7	154,4
	Goierrri		5,0			7,0	5,3	5,5	1,0	18,0		41,8
	Oarsoaldea		19,4				16,6		5,9	2,0	1,0	44,9
	Tolosaldea					1,0	9,2	1,4		9,6		21,3
	Urola Kosta		4,1			1,0	13,3	0,7		5,0	4,3	28,3
Guztira / Total		9,0	87,7			27,0	197,7	10,0	8,0	65,0	6,0	410,4

Kopuruak urteko egonaldi baliokideak dira / Las cifras se refieren a estancias anuales equivalentes

Erabiltzaileak eta zentro guztiak azpilurralde bakoitzeko / Total de personas y centros por cada subterritoio

2016: Desgaitasuna duten pertsonentzako egoitza zentroak / Centros residenciales para personas con discapacidad												
Azpilurraldea Subterritoio		Fuera de Gipuzkoa	Bidasoa	Buruntzaldea	Debabarrena	Debagoiena	Donostia	Goierrri	Oarsoaldea	Tolosaldea	Urola Kosta	Guztira Total
Zentroaren kokapena Ubicación del centro		9,0	87,7			27,0	197,7	10,0	8,0	65,0	6,0	410,4
Erabiltzailearen bizitokia Residencia del usuario			34,7	30,1	25,3	29,5	154,4	41,8	44,9	21,3	28,3	410,4
Aldea / Diferencia		9,0	53,0	-30,1	-25,3	-2,5	43,3	-31,8	-36,9	43,7	-22,3	

Azpilurralde bakoitzeko pertsonen nun hartzen duten arreta porzentaietan / Lugar de atención recibida de los usuarios de cada subterritoio en porcentaje

2016: Desgaitasuna duten pertsonentzako egoitza zentroak / Centros residenciales para personas con discapacidad												
Zentroaren kokapena / Ubicación del centro												
Azpilurraldea Subterritoio		Fuera de Gipuzkoa	Bidasoa	Buruntzaldea	Debabarrena	Debagoiena	Donostia	Goierrri	Oarsoaldea	Tolosaldea	Urola Kosta	Guztira Total
Erabiltzailearen jatorria Residencia del usuario	Bidasoa	2,9	77,9				16,4			2,9		100,0
	Buruntzaldea		9,2				55,8	1,7		33,2		100,0
	Debabarrena	4,0	11,9			19,8	36,8			27,7		100,0
	Debagoiena	6,8	7,0			44,0	28,7			13,5		100,0
	Donostia	3,2	15,8				73,2	1,2	0,7	5,4	0,5	100,0
	Goierrri		12,0			16,7	12,7	13,2	2,4	43,0		100,0
	Oarsoaldea		43,2				36,9		13,2	4,5	2,2	100,0
	Tolosaldea					4,7	43,4	6,6		45,3		100,0
	Urola Kosta		14,4			3,5	47,0	2,4		17,6	15,1	100,0

T 2.4.2.2.10.- Arreta erabiltzale eta zentroaren sektoreen arabera / Atención por sector de la persona usuaria y del centro

2016: Desgaitasuna duten pertsonentzako egoitza zentroak / Centros residenciales para personas con discapacidad				
Sektore Sector	Fuera de Gipuzkoa	Ekialdea	Mendebaldea	Guztira/Total
Ekialdea	6,0	232,7	25,5	264,2
Mendebaldea	3,0	60,8	82,5	146,3
Guztira / Total	9,0	293,5	107,9	410,4

Kopuruak urteko egonaldi baliokideak dira / Las cifras se refieren a estancias anuales equivalentes

Erabiltzaileak eta zentro guztiak sektore bakoitzeko / Total de personas y centros por cada sector

2016: Desgaitasuna duten pertsonentzako egoitza zentroak / Centros residenciales para personas con discapacidad				
Sektore Sector	Fuera de Gipuzkoa	Ekialdea	Mendebaldea	Guztira/Total
Zentroaren kokapena Ubicación del centro	9,0	293,5	107,9	410,4
Erabiltzailearen bizitokia Residencia del usuario		264,2	146,3	410,4
Aldea / Diferencia	9,0	29,3	-38,3	

Sektore bakoitzeko pertsonen nun hartzen duten arreta porzentaietan / Lugar de atención recibida de los usuarios de cada sector en porcentaje

2016: Desgaitasuna duten pertsonentzako egoitza zentroak / Centros residenciales para personas con discapacidad				
Sektore Sector	Fuera de Gipuzkoa	Ekialdea	Mendebaldea	Guztira/Total
Ekialdea	2,3	88,1	9,6	100,0
Mendebaldea	2,1	41,5	56,4	100,0

2.4.3.- Gaixotasun mentala duten pertsonentzako egoitza-zentroak

2.4.3.1.- Etxebizitza laguntzekin

T 2.4.3.1.1.- Zentroen eta plazen zerrenda

T 2.4.3.1.2.- Arreta datuak zentroka

T 2.4.3.1.3.- Eskaintza eta arreta zentroaren udalerraren arabera

T 2.4.3.1.4.- Eskaintza eta arreta zentroaren azpilurraldearen arabera

T 2.4.3.1.5.- Eskaintza eta arreta zentroaren eskualdearen arabera

T 2.4.3.1.6.- Arreta erabiltzailearen udalerraren arabera

T 2.4.3.1.7.- Arreta erabiltzailearen azpilurraldearen arabera

T 2.4.3.1.8.- Arreta erabiltzailearen eskualdearen arabera

T 2.4.3.1.9.- Arreta erabiltzaile eta zentroaren azpilurraldearen arabera

T 2.4.3.1.10.- Arreta erabiltzaile eta zentroaren eskualderen arabera

2.4.3.2.- Egoitza zentroak

T 2.4.3.2.1.- Zentroen eta plazen zerrenda

T 2.4.3.2.2.- Arreta datuak zentroka

T 2.4.3.2.3.- Eskaintza eta arreta zentroaren udalerraren arabera

T 2.4.3.2.4.- Eskaintza eta arreta zentroaren azpilurraldearen arabera

T 2.4.3.2.5.- Eskaintza eta arreta zentroaren sektorearen arabera

T 2.4.3.2.6.- Arreta erabiltzailearen udalerraren arabera

T 2.4.3.2.7.- Arreta erabiltzailearen azpilurraldearen arabera

T 2.4.3.2.8.- Arreta erabiltzailearen sektorearen arabera

T 2.4.3.2.9.- Arreta erabiltzaile eta zentroaren azpilurraldearen arabera

T 2.4.3.2.10.- Arreta erabiltzaile eta zentroaren sektoreren arabera

2.4.3.- Centros residenciales para personas con enfermedad mental

2.4.3.1.- Viviendas con apoyos

- T 2.4.3.1.1.- Relación de plazas y centros
- T 2.4.3.1.2.- Datos de atención por centros
- T 2.4.3.1.3.- Oferta y atención por municipio del centro
- T 2.4.3.1.4.- Oferta y atención por subteritorio del centro
- T 2.4.3.1.5.- Oferta y atención por comarca del centro
- T 2.4.3.1.6.- Atención por municipio de la persona usuaria
- T 2.4.3.1.7.- Atención por subteritorio de la persona usuaria
- T 2.4.3.1.8.- Atención por comarca de la persona usuaria
- T 2.4.3.1.9.- Atención por subteritorio de la persona usuaria y del centro
- T 2.4.3.1.10.- Atención por comarca de la persona usuaria y del centro

2.4.3.2.- Centros residenciales

- T 2.4.3.2.1.- Relación de plazas y centros
- T 2.4.3.2.2.- Datos de atención por centros
- T 2.4.3.2.3.- Oferta y atención por municipio del centro
- T 2.4.3.2.4.- Oferta y atención por subteritorio del centro
- T 2.4.3.2.5.- Oferta y atención por sector del centro
- T 2.4.3.2.6.- Atención por municipio de la persona usuaria
- T 2.4.3.2.7.- Atención por subteritorio de la persona usuaria
- T 2.4.3.2.8.- Atención por sector de la persona usuaria
- T 2.4.3.2.9.- Atención por subteritorio de la persona usuaria y del centro
- T 2.4.3.2.10.- Atención por sector de la persona usuaria y del centro

T 2.4.3.1.1.- Zentroen eta plazen zerrenda / Relación de plazas y centros

2016: Gaixotasun mentala duten pertsonentzako etxebizitza laguntzekin / Viviendas con apoyos para personas con enfermedad mental															
Eskualdea Comarca	Eremua Área	Udalerría Municipio	Izena Nombre	Tit.	E. Kudeatzaile Ent. Gestora	Mota Tipo	Baimendutakoak Autorizadas			Hitzartutakoak Concertadas					
							31/12 2015	Aldea Var.	31/12 2016	31/12 2015	Aldea Var.	31/12 2016	Plz. E. Plz. D	U. Plz. B. Plz. A. E	
Bidasoa	Bidasoaldea	Hondarribia	Betharram	L	Caser	H/C	6	0	6	6	0,0	6	2.196	6,0	
		Irun	Piso C Ventas	G	Agifes	H/C	10	0	10	10	0	10,0	3.660	10,0	
			Piso G Aduana	G	Agifes	H/C	4	0	4	4	0	4,0	1.464	4,0	
Debarbarrena	Deba Erdia	Elgoibar	Piso F	G	Agifes	H/C	7	0	7	7	0	7,0	2.562	7,0	
			Piso D	G	Agifes	H/C	0	5	5	0	4	4,0	612	1,7	
		Eibar	Piso D	G	Agifes	H/C	5	-5	0	4	-4	0,0	852	2,3	
			Piso Amara	G	Aita Menni	H/C	5	0	5	5	0	5,0	1.830	5,0	
			Piso A	G	Agifes	H/C	4	0	4	4	0	4,0	1.464	4,0	
Donostialdea	Donostia	Donostia	Piso Mujer	G	F. Gizaide	H/C	13	0	13	13	0	13,0	4.758	13,0	
			Villa Bethania	G	Caritas	H/C	10	0	10	10	0	10,0	3.660	10,0	
			Basotxiki	G	Acasgi	H/C	10	0	10	10	0	10,0	3.660	10,0	
			Piso Inserción	G	Acasgi	H/C	3	0	3	3	0	3,0	1.098	3,0	
			Piso B	G	Agifes	H/C	4	0	4	4	0	4,0	1.464	4,0	
Goierrri	Oarsoaldea	Oiartzun	Piso B	G	Agifes	H/C	4	0	4	4	0	4,0	1.464	4,0	
			Oria Garaia	Legorreta	G	Agifes	H/C	10	0	10	10	0	10,0	3.660	10,0
			Urola Garaia	Zumarraga	Piso E	G	Agifes	H/C	7	0	7	7	0	7,0	2.562
Tolosaldea	Tolosaldea	Tolosa	Piso Cruz Roja	G	Cruz Roja	H/C	8	0	8	8	0	8,0	2.928	8,0	
Gipuzkoa							106	0	106	105	0	105	38.430	105,0	

Tit: Titularitatea/titularidad: **[E]:** entitate publiko forala/ entidad pública foral; **[M]:** entitate publiko municipal/entidad pública municipal;
[G]: lukrorik gabeko entitate pribatua/entidad privada sin ánimo de lucro; **[L]:** merkatal elkarte pribatua/sociedad mercantil privada);
Tipo/mota (H/C: Hitzartua/Concertado; **EH/NC:** No concertado; **P:** Propioa); **Plz. E. /Plz. D:** Plazak x egunak / Plazas x días;
U. Plz. B./Plz. A. E.: Urteko plaza baliokideak / Plazas anuales equivalentes.

T 2.4.3.1.2.- Arreta datuak zentroka / Datos de atención por centros

2016: Gaixotasun mentala duten pertsonentzako etxebizitza laguntzekin / Viviendas con apoyos para personas con enfermedad mental										
Udalerría Municipio	Izena Nombre	Egonaldiak Estancias						Okupazioa Ocupación		Rotazioa Rotación
		31/12 2015	Altak	Bajak	31/12 2016	Egl. E. Estn. D	U. Egl. B. Estn. A. E	31/12 2016	UT/TA	
Hondarribia	Betharram	6	1	1	6	2.185	6,0	100,0%	99,5%	1,17
Irun	Piso C Ventas	9	3	2	10	3.598	9,8	100,0%	98,3%	1,20
	Piso G Aduana	3	3	2	4	1.137	3,1	100,0%	77,7%	1,50
Elgoibar	Piso F	7	1	1	7	2.507	6,8	100,0%	97,9%	1,14
Eibar	Piso D		4		4	612	1,7	100,0%	100,0%	1,00
	Piso D	4	1	5		815	2,2		95,7%	1,25
	Piso Amara	5		5	3	1.798	4,9		98,3%	1,00
	Piso A	4	1	1	4	1.438	3,9	100,0%	98,2%	1,25
Donostia	Piso Mujer	12	4	4	12	4.541	12,4	92,3%	95,4%	1,23
	Villa Bethania	8	5	3	10	3.128	8,5	100,0%	85,5%	1,30
	Basotxiki	8	3	2	9	2.774	7,6	90,0%	75,8%	1,10
	Piso Inserción	2	3	2	3	775	2,1	100,0%	70,6%	1,67
Oiartzun	Piso B	3	2	1	4	1.329	3,6	100,0%	90,8%	1,25
Legorreta	Piso Legorreta	9	3	2	10	3.598	9,8	100,0%	98,3%	1,20
Zumarraga	Piso E	7			7	2.562	7,0	100,0%	100,0%	1,00
Tolosa	Piso Cruz Roja	8			8	2.928	8,0	100,0%	100,0%	1,00
Gipuzkoa		95	34	31	101	35.725	97,6	96,2%	93,0%	1,23

Egl. E./Estn. D: Egonaldiak x egunak / Estancias x días; **U. Egl. B./Estn. A. E. :** Urteko egonaldi baliokideak / Estancias anuales equivalentes; **TU/TA:** Urteko batz-besteko okupazio tasa / Tasa de ocupación media anual.

T 2.4.3.1.3.- Eskaintza eta arreta zentroaren udalerraren arabera / Oferta y atención por municipio del centro

2016: Gaixotasun mentala duten pertsonentzako etxebizitza laguntzekin / Viviendas con apoyos para personas con enfermedad mental										
Udalerría Municipio	Baimendutakoak Autorizadas			Hitzartutakoak Concertadas			Eskaintza Oferta		Egonaldiak Estancias	
	31/12 2015	Aldea Var.	31/12 2016	31/12 2015	Aldea Var.	31/12 2016	Plz. E. Plz. D	U. Plz. B. Plz. A. E	Egld. E. Estn. D	U. Egld. B. Estn. A. E
Eibar	5	0	5	4	0	4	1.464	4,0	1.427	3,9
Elgoibar	7	0	7	7	0	7	2.562	7,0	2.507	6,8
Hondarribia	6	0	6	6	0	6	2.196	6,0	2.185	6,0
Irun	14	0	14	14	0	14	5.124	14,0	4.735	12,9
Legorreta	10	0	10	10	0	10	3.660	10,0	3.598	9,8
Oiartzun	4	0	4	4	0	4	1.464	4,0	1.329	3,6
Donostia	45	0	45	45	0	45	16.470	45,0	14.454	39,5
Tolosa	8	0	8	8	0	8	2.928	8,0	2.928	8,0
Zumarraga	7	0	7	7	0	7	2.562	7,0	2.562	7,0
Gipuzkoa	106	0	106	105	0	105	38.430	105,0	35.725	97,6

Plz. E. /Plz. D: Plazak x egunak / Plazas x días; **U. Plz. B./Plz. A. E.:** Urteko plaza baliokideak / Plazas anuales equivalentes; **Egld. E./Estn. D:** Egonaldiak x egunak / Estancias x días; **U. Egld. B./Estn. A. E. :** Urteko egonaldi baliokideak / Estancias anuales equivalentes.

T 2.4.3.1.4.- Eskaintza eta arreta zentroaren azpilurraldearen arabera / Oferta y atención por subteritorio del centro

2016: Gaixotasun mentala duten pertsonentzako etxebizitza laguntzekin / Viviendas con apoyos para personas con enfermedad mental													
Azpilurraldea Subteritorio	Populazioa Población 18-64	Baimendutakoak Autorizadas			Hitzartutakoak Concertadas			Estaldura Cobertura [100.000]	Eskaintza Oferta		Egonaldiak Estancias		Okupazioa UT/TA
		31/12 2015	Aldea Var.	31/12 2016	31/12 2015	Aldea Var.	31/12 2016		Plz. E. Plz. D	U. Plz. B. Plz. A. E	Egld. E. Estn. D	U. Egld. B. Estn. A. E	
Bidasoa	48.523	20	0	20	20	0	20	41	7.320	20,0	6.920	18,9	94,5%
Buruntzaldea	43.764	0	0	0	0	0	0	0	0	0,0	0	0,0	-
Debabarrena	33.449	12	0	12	11	0	11	33	4.026	11,0	3.934	10,7	97,7%
Debagoiena	37.897	0	0	0	0	0	0	0	0	0,0	0	0,0	-
Donostia	114.972	45	0	45	45	0	45	39	16.470	45,0	14.454	39,5	87,8%
Goierri	42.011	17	0	17	17	0	17	40	6.222	17,0	6.160	16,8	99,0%
Oarsoaldea	43.914	4	0	4	4	0	4	9	1.464	4,0	1.329	3,6	90,8%
Tolosaldea	28.891	8	0	8	8	0	8	28	2.928	8,0	2.928	8,0	100,0%
Urola Kosta	46.369	0	0	0	0	0	0	0	0	0,0	0	0,0	-
Gipuzkoa	439.790	106	0	106	105	0	105	24	38.430	105,0	35.725	97,6	93,0%

T 2.4.3.1.5.- Eskaintza eta arreta zentroaren eskualdearen arabera / Oferta y atención por comarca del centro

2016: Gaixotasun mentala duten pertsonentzako etxebizitza laguntzekin / Viviendas con apoyos para personas con enfermedad mental													
Eskualde Comarca	Populazioa Población 18-64	Baimendutakoak Autorizadas			Hitzartutakoak Concertadas			Estaldura Cobertura [100.000]	Eskaintza Oferta		Egonaldiak Estancias		Okupazioa UT/TA
		31/12 2015	Aldea Var.	31/12 2016	31/12 2015	Aldea Var.	31/12 2016		Plz. E. Plz. D	U. Plz. B. Plz. A. E	Egld. E. Estn. D	U. Egld. B. Estn. A. E	
Bidasoa	48.523	20	0	20	20	0	20	41	7.320	20,0	6.920	18,9	94,5%
Debabarrena	33.449	12	0	12	11	0	11	33	4.026	11,0	3.934	10,7	97,7%
Debagoiena	37.897	0	0	0	0	0	0	0	0	0,0	0	0,0	-
Donostialdea	202.650	49	0	49	49	0	49	24	17.934	49,0	15.783	43,1	88,0%
Goierri	42.011	17	0	17	17	0	17	40	6.222	17,0	6.160	16,8	99,0%
Tolosaldea	28.891	8	0	8	8	0	8	28	2.928	8,0	2.928	8,0	100,0%
Urola Kosta	46.369	0	0	0	0	0	0	0	0	0,0	0	0,0	-
Gipuzkoa	439.790	106	0	106	105	0	105	24	38.430	105,0	35.725	97,6	93,0%

Plz. E./Plz. D: Plazak x egunak / Plazas x días; U. Plz. B./Plz. A. E.: Urteko plaza baliokideak / Plazas anuales equivalentes;

Egld. E./Estn. D: Egonaldiak x egunak / Estancias x día; U. Egld. B./Estn. A. E. : Urteko egonaldi baliokideak / Estancias anuales equivalentes;

Okupazio UT/TA: Okupazio urteko tasa/Tasa de ocupación anual; Estaldura/Cobertura [...]: 12/31ean hitzartutako plazak zati dagokion populazio "[]"ren barnean adierazten den unitatetan / Tasa de plazas concertadas a 31/12 sobre población de referencia, expresada en unidades contenidas en "[]".

T 2.4.3.1.6.- Arreta erabiltzailearen udalerraren arabera / Atención por municipio de la persona usuaria

Udalerría Municipio	Populazioa G Población H 18-64	Populazioa E Población M 18-64	Populazioa T Población T 18-64	Gizonak Hombres	Emakumeak Mujeres	Guztira Total	Tasa / (Populazio/Pobl.) [100.000]		
							G/H	E/M	Guztira Total
							Abaltzisketa	106	90
Aduna	159	124	283	0,0	0,0	0,0	0	0	0
Aia	667	577	1.244	0,0	0,0	0,0	0	0	0
Aizarnazabal	261	235	496	0,0	0,0	0,0	0	0	0
Albiztur	97	90	187	0,0	0,0	0,0	0	0	0
Alegia	536	490	1.026	0,0	0,0	0,0	0	0	0
Alkiza	109	102	211	0,0	0,0	0,0	0	0	0
Altzaga	46	47	93	0,0	0,0	0,0	0	0	0
Altzo	136	125	261	0,0	0,0	0,0	0	0	0
Amezketeta	305	250	555	0,0	0,0	0,0	0	0	0
Andoain	4.510	4.294	8.804	0,0	0,0	0,0	0	0	0
Anoeta	677	623	1.300	0,0	0,0	0,0	0	0	0
Antzuola	666	629	1.295	0,0	0,0	0,0	0	0	0
Arama	60	56	116	0,0	0,0	0,0	0	0	0
Aretxabaleta	2.174	2.053	4.227	0,0	0,0	0,0	0	0	0
Arrasate	6.885	6.508	13.393	2,0	2,4	4,4	29	36	33
Asteasu	484	429	913	0,0	0,0	0,0	0	0	0
Astigarraga	2.006	1.891	3.897	0,0	1,0	1,0	0	53	26
Ataun	498	457	955	0,0	0,0	0,0	0	0	0
Azkoitia	3.633	3.394	7.027	0,0	0,1	0,1	0	4	2
Azpeitia	4.496	4.347	8.843	1,1	0,0	1,1	26	0	13
Baliarrain	44	43	87	0,0	0,0	0,0	0	0	0
Beasain	4.445	4.178	8.623	2,0	0,1	2,1	45	2	24
Beizama	66	42	108	0,0	0,0	0,0	0	0	0
Belautza	79	74	153	0,0	0,0	0,0	0	0	0
Berastegi	360	308	668	0,0	0,0	0,0	0	0	0
Bergara	4.576	4.371	8.947	0,5	0,0	0,5	11	0	6
Berrobi	201	166	367	0,0	0,0	0,0	0	0	0
Bidania-Goiatz	169	153	322	0,0	0,0	0,0	0	0	0
Deba	1.717	1.645	3.362	0,0	0,0	0,0	0	0	0
Donostia	55.962	59.010	114.972	18,8	18,9	37,6	34	32	33
Eibar	8.208	8.032	16.240	5,0	1,0	6,0	60	12	37
Elduain	72	61	133	0,0	0,0	0,0	0	0	0
Elgeta	374	326	700	0,0	0,0	0,0	0	0	0
Elgoibar	3.587	3.362	6.949	3,0	0,1	3,1	84	2	44
Errenteria	11.924	11.706	23.630	0,0	0,2	0,2	0	2	1
Errezil	202	169	371	0,0	0,0	0,0	0	0	0
Eskoriatza	1.295	1.181	2.476	1,0	0,0	1,0	77	0	40
Ezkio-Itsaso	195	180	375	0,0	0,0	0,0	0	0	0
Gabiria	164	126	290	0,0	0,0	0,0	0	0	0
Gaintza	42	30	72	0,0	0,0	0,0	0	0	0
Gaztelu	51	40	91	0,0	0,0	0,0	0	0	0
Getaria	951	827	1.778	0,0	0,0	0,0	0	0	0
Hernani	6.187	6.090	12.277	1,0	0,0	1,0	17	0	8
Hernialde	98	110	208	0,0	0,0	0,0	0	0	0
Hondarribia	5.269	5.092	10.361	0,6	0,0	0,6	11	1	6
Ibarra	1.288	1.252	2.540	2,0	0,0	2,0	155	0	79
Idiazabal	671	664	1.335	0,0	0,0	0,0	0	0	0
Ikaztegieta	159	150	309	0,0	0,0	0,0	0	0	0
Irun	19.210	18.952	38.162	5,5	1,4	6,8	28	7	18
Irura	601	538	1.139	1,0	0,0	1,0	166	0	88
Itsasondo	197	187	384	0,0	0,0	0,0	0	0	0
Larraul	84	68	152	0,0	0,0	0,0	0	0	0
Lasarte-Oria	5.462	5.456	10.918	0,4	0,5	0,9	8	9	9
Lazkao	1.795	1.637	3.432	0,0	0,0	0,0	0	0	0
Leaburu	113	101	214	0,0	0,0	0,0	0	0	0
Legazpi	2.679	2.359	5.038	1,9	0,0	1,9	72	0	38
Legorreta	434	422	856	2,0	3,2	5,2	461	751	604
Leintz-Gatzaga	88	62	150	0,0	0,0	0,0	0	0	0
Lezo	2.000	1.978	3.978	0,0	0,0	0,0	0	0	0
Lizartza	202	160	362	0,0	0,0	0,0	0	0	0
Mendaro	619	571	1.190	0,0	0,0	0,0	0	0	0
Mutiloa	80	67	147	0,0	0,0	0,0	0	0	0
Mutriku	1.745	1.584	3.329	1,0	0,7	1,7	57	42	50
Oiartzun	3.198	3.185	6.383	2,6	0,0	2,6	81	0	40
Olaberria	287	235	522	0,0	0,0	0,0	0	0	0
Oñati	3.415	3.294	6.709	0,0	0,0	0,0	0	0	0
Ordizia	3.155	2.881	6.036	0,0	0,0	0,0	0	0	0
Orendain	64	50	114	0,0	0,0	0,0	0	0	0
Orexa	35	33	68	0,0	0,0	0,0	0	0	0
Orio	1.880	1.795	3.675	0,0	0,7	0,7	0	40	20
Ormaiztegi	415	395	810	0,0	0,0	0,0	0	0	0
Pasaia	5.059	4.864	9.923	0,7	0,5	1,2	14	9	12
Segura	472	418	890	0,0	0,0	0,0	0	0	0
Soraluze	1.265	1.114	2.379	0,0	0,0	0,0	0	0	0
Tolosa	5.765	5.835	11.600	3,1	2,0	5,1	55	34	44
Urnietza	2.049	1.971	4.020	0,0	0,0	0,0	0	0	0
Urretxu	2.059	2.002	4.061	0,0	0,0	0,0	0	0	0
Usurbil	1.983	1.865	3.848	0,0	0,0	0,0	0	0	0
Villabona	1.862	1.769	3.631	0,0	0,2	0,2	0	12	6
Zaldibia	513	457	970	1,0	0,0	1,0	195	0	103
Zarautz	7.169	7.269	14.438	0,5	0,0	0,5	7	0	3
Zegama	499	429	928	0,0	0,0	0,0	0	0	0
Zerain	73	78	151	0,0	0,0	0,0	0	0	0
Zestoa	1.235	1.059	2.294	0,0	0,0	0,0	0	0	0
Zizurkil	915	886	1.801	0,0	0,0	0,0	0	0	0
Zumaia	3.069	3.026	6.095	0,0	0,0	0,0	0	0	0
Zumarraga	3.061	2.866	5.927	7,0	1,0	8,0	229	33	134
Gipuzkoa	221.673	218.117	439.790	63,8	33,8	97,6	29	16	22

T 2.4.3.1.7.- Arreta erabiltzailearen azpilurraldearen arabera / Atención por subteritorio de la persona usuaria

2016: Gaixotasun mentala duten pertsonentzako etxebizitza laguntzekin / Viviendas con apoyos para personas con enfermedad mental									
Azpilurraldea Subteritorio	Populazioa G Población H 18-64	Populazioa E Población M 18-64	Populazioa T Población T 18-64	Gizonak Hombres	Emakumeak Mujeres	Guztira Total	Tasa / (Populazio/Pobl.) [100.000]		
							G/H	E/M	Guztira Total
Bidasoa	24.479	24.044	48.523	6,0	1,4	7,4	25	6	15
Buruntzaldea	22.197	21.567	43.764	1,5	1,5	3,0	7	7	7
Debabarrena	17.141	16.308	33.449	9,0	1,7	10,7	52	11	32
Debagoiena	19.473	18.424	37.897	3,5	2,4	5,9	18	13	16
Donostia	55.962	59.010	114.972	18,8	18,9	37,6	34	32	33
Goierri	21.840	20.171	42.011	13,9	4,2	18,2	64	21	43
Oarsoaldea	22.181	21.733	43.914	3,3	0,7	4,0	15	3	9
Tolosaldea	14.771	14.120	28.891	6,1	2,2	8,4	42	16	29
Urola Kosta	23.629	22.740	46.369	1,6	0,9	2,5	7	4	5
Gipuzkoa	221.673	218.117	439.790	63,8	33,8	97,6	29	16	22

T 2.4.3.1.8.- Arreta erabiltzailearen eskualdearen arabera / Atención por comarca de la persona usuaria

2016: Gaixotasun mentala duten pertsonentzako etxebizitza laguntzekin / Viviendas con apoyos para personas con enfermedad mental									
Eskualde Comarca	Populazioa G Población H 18-64	Populazioa E Población M 18-64	Populazioa T Población T 18-64	Gizonak Hombres	Emakumeak Mujeres	Guztira Total	Tasa / (Populazio/Pobl.) [100.000]		
							G/H	E/M	Guztira Total
Bidasoa	24.479	24.044	48.523	6,0	1,4	7,4	25	6	15
Debabarrena	17.141	16.308	33.449	9,0	1,7	10,7	52	11	32
Debagoiena	19.473	18.424	37.897	3,5	2,4	5,9	18	13	16
Donostialdea	100.340	102.310	202.650	23,6	21,0	44,6	23	21	22
Goierri	21.840	20.171	42.011	13,9	4,2	18,2	64	21	43
Tolosaldea	14.771	14.120	28.891	6,1	2,2	8,4	42	16	29
Urola Kosta	23.629	22.740	46.369	1,6	0,9	2,5	7	4	5
Gipuzkoa	221.673	218.117	439.790	63,8	33,8	97,6	29	16	22

Tasa/(Populazio/pobl) [...]: Urteko egonaldi baliokideak zati dagokion populazio "[100.000]"ren barnean adierazten den unitatetan / Tasa de estancias anuales equivalentes sobre población de referencia, expresada en unidades contenidas en "[100.000]"

T 2.4.3.1.9.- Arreta erabiltzaile eta zentroaren azpilurraldearen arabera / Atención por subteritorio de la persona usuaria y del centro

2016: Gaixotasun mentala duten pertsonentzako etxebizitza laguntzekin / Viviendas con apoyos para personas con enfermedad mental										
Zentroaren kokapena / Ubicación del centro										
Azpilurraldea Subteritorio	Bidasoa	Buruntzaldea	Debabarrena	Debagoiena	Donostia	Goierri	Oarsoaldea	Tolosaldea	Urola Kosta	Guztira Total
Erabiltzailearen jatorria Residencia del usuario	Bidasoa	6,9			0,4		0,2			7,4
	Buruntzaldea	2,0			1,0					3,0
	Debabarrena	2,7		8,0	0,1					10,7
	Debagoiena	1,3		0,5	2,0	2,1				5,9
	Donostia	3,3		0,3	32,6	1,3	0,2			37,6
	Goierri	1,0		1,0	1,0	13,2	1,0	1,0		18,2
	Oarsoaldea	1,5			0,2		2,3			4,0
	Tolosaldea	0,1		1,0			0,2	7,0		8,4
	Urola Kosta	0,1				2,4				2,5
Gipuzkoa	18,9		10,7		39,5	16,8	3,6	8,0		97,6

Kopuruak urteko egonaldi baliokideak dira / Las cifras se refieren a estancias anuales equivalentes

Erabiltzaileak eta zentro guztiak azpilurralde bakoitzeko / Total de personas y centros por cada subteritorio

2016: Gaixotasun mentala duten pertsonentzako etxebizitza laguntzekin / Viviendas con apoyos para personas con enfermedad mental										
Azpilurraldea Subteritorio	Bidasoa	Buruntzaldea	Debabarrena	Debagoiena	Donostia	Goierri	Oarsoaldea	Tolosaldea	Urola Kosta	Guztira Total
Zentroaren kokapena Ubicación del centro	18,9		10,7		39,5	16,8	3,6	8,0		97,6
Erabiltzailearen bizitokia Residencia del usuario	7,4	3,0	10,7	5,9	37,6	18,2	4,0	8,4	2,5	97,6
Aldea / Diferencia	11,5	-3,0	0,0	-5,9	1,9	-1,3	-0,3	-0,4	-2,5	

Azpilurralde bakoitzeko pertsonen nun hartzen duten arreta porzentaietan / Lugar de atención recibida de los usuarios de cada subteritorio en porcentaje

2016: Gaixotasun mentala duten pertsonentzako etxebizitza laguntzekin / Viviendas con apoyos para personas con enfermedad mental										
Zentroaren kokapena / Ubicación del centro										
Azpilurraldea Subteritorio	Bidasoa	Buruntzaldea	Debabarrena	Debagoiena	Donostia	Goierri	Oarsoaldea	Tolosaldea	Urola Kosta	Guztira Total
Erabiltzailearen jatorria Residencia del usuario	Bidasoa	92,6				4,7	2,7			100,0
	Buruntzaldea	67,5				32,5				100,0
	Debabarrena	24,9		74,3		0,7				100,0
	Debagoiena	22,4		8,7		33,2	35,7			100,0
	Donostia	8,8		0,7		86,6	3,5	0,4		100,0
	Goierri	5,3		5,5		5,5	72,7	5,5	5,5	100,0
	Oarsoaldea	37,4				5,0		57,6		100,0
	Tolosaldea	1,7		12,0			2,6		83,7	100,0
	Urola Kosta	5,7				94,3				100,0

T 2.4.3.1.10.- Arreta erabiltzale eta zentroaren eskualderen arabera / Atención por comarca de la persona usuaria y del centro

2016: Gaixotasun mentala duten pertsonentzako etxebizitza laguntzekin / Viviendas con apoyos para personas con enfermedad mental								
Zentroaren kokapena / Ubicación del centro								
Eskualdea Comarca	Bidasoaldea	Debabarrena	Debagoiena	Donostialdea	Goierri	Tolosaldea	Urola Kosta	Guztira Total
Bidasoa	6,9			0,6				7,4
Debabarrena	2,7	8,0		0,1				10,7
Debagoiena	1,3	0,5		2,0	2,1			5,9
Donostialdea	6,8	0,3		36,2	1,3			44,6
Goierri	1,0	1,0		2,0	13,2	1,0		18,2
Tolosaldea	0,1	1,0			0,2	7,0		8,4
Urola Kosta	0,1			2,4				2,5
Gipuzkoa	18,9	10,7		43,1	16,8	8,0		97,6

Kopuruak urteko egonaldi baliokideak dira / Las cifras se refieren a estancias anuales equivalentes

Erabiltzaileak eta zentro guztiak eskualde bakoitzeko / Total de personas y centros por cada comarca

2016: Gaixotasun mentala duten pertsonentzako etxebizitza laguntzekin / Viviendas con apoyos para personas con enfermedad mental								
Eskualdea Comarca	Bidasoaldea	Debabarrena	Debagoiena	Donostialdea	Goierri	Tolosaldea	Urola Kosta	Guztira Total
Zentroaren kokapena Ubicación del centro	18,9	10,7		43,1	16,8	8,0		97,6
Erabiltzailearen bizitokia Residencia del usuario	7,4	10,7	5,9	44,6	18,2	8,4	2,5	97,6
Aldea / Diferencia	11,5	0,0	-5,9	-1,4	-1,3	-0,4	-2,5	

Eskualde bakoitzeko pertsonen nun hartzen duten arreta porzentaietan / Lugar de atención recibida de los usuarios de cada comarca en porcentaje

2016: Gaixotasun mentala duten pertsonentzako etxebizitza laguntzekin / Viviendas con apoyos para personas con enfermedad mental								
Zentroen kokapena / Ubicación del centro								
Eskualdea Comarca	Bidasoaldea	Debabarrena	Debagoiena	Donostialdea	Goierri	Tolosaldea	Urola Kosta	Guztira Total
Bidasoa	92,6			7,4				100,0
Debabarrena	24,9	74,3		0,7				100,0
Debagoiena	22,4	8,7		33,2	35,7			100,0
Donostialdea	15,2	0,6		81,2	2,9			100,0
Goierri	5,3	5,5		11,0	72,7	5,5		100,0
Tolosaldea	1,7	12,0			2,6	83,7		100,0
Urola Kosta	5,7			94,3				100,0

T 2.4.3.2.1.- Zentroen eta plazen zerrenda / Relación de plazas y centros

2016: Gaixotasun mentala duten pertsonentzako egoitza zentroak / Centros residenciales para personas con enfermedad mental														
Eskualdea Comarca	Eremua Área	Udalerría Municipio	Izena Nombre	Tit.	E. Kudeatzaile Ent. Gestora	Mota Tipo	Baimendutakoak Autorizadas			Hitzartutakoak Concertadas				
							31/12 2015	Aldea Var.	31/12 2016	31/12 2015	Aldea Var.	31/12 2016	Plz. E. Plz. D	U. Plz. B. Plz. A. E
Bidasoa	Bidasoaldea	Hondarribia	URTMS Betharram	L	Caser	H/C	24	0	24	24	0	24	8784	24
Debabarrena	Deba Erdia	Eibar	URTMS Egogain	F	DFG	P	13	0	13	13	0	13	4.758	13,0
Debagoiena	Leintz Ibarra	Arrasate	Uditrac	G	Aita Menni	H/C	12	0	12	12	0	12	4.392	12,0
Donostialdea	Donostia	Donostia	URTMS Cruz Roja	G	Cruz Roja	H/C	20	5	25	20	5	25	7.625	20,8
	Oarsoaldea	Oiartzun	URTMS P.Lekuona	M	P. Lekuona	H/C	0	11	11	0	9	9	549	1,5
Tolosaldea	Tolosaldea	Tolosa	URTMS Uzturre	L	S.Cosme y S.D	H/C	24	0	24	24	0	24	8784	24,0
Gipuzkoa							93	16	109	93	14	107	34.892	95,3

Tit: Titularitatea/titularidad: (**E:** entitate publiko forala/ entidad pública foral; **M:** entitate publiko municipal/entidad pública municipal; **G:** lukrorik gabeko entitate pribatua/entidad privada sin ánimo de lucro; **L:** merkatal elkarte pribatua/sociedad mercantil privada);
Tipo/mota (H/C: Hitzartua/Concertado; **EH/NC:** No concertado; **P:** Propioa); **Plz. E. /Plz. D:** Plazak x egunak / Plazas x días;
U. Plz. B./Plz. A. E.: Urteko plaza baliokideak / Plazas anuales equivalentes.

T 2.4.3.2.2.- Arreta datuak zentroka / Datos de atención por centros

2016: Gaixotasun mentala duten pertsonentzako egoitza zentroak / Centros residenciales para personas con enfermedad mental										
Udalerrria Municipio	Izena Nombre	Egonaldiak Estancias						Okupazioa Ocupación		Rotazioa Rotación
		31/12 2015	Altak	Bajak	31/12 2016	Egld. E. Estn. D	U. Egld. B. Estn. A. E	31/12 2016	UT/TA	
Hondarribia	URTMS Betharram	24	4	4	24	8.677	23,7	100,0%	98,8%	1,17
Eibar	URTMS Egogain	13	5	6	12	4.693	12,8	92,3%	98,6%	1,38
Arrasate	Uditrac	12	2	2	12	4.388	12,0	100,0%	99,9%	1,17
Donostia	URTMS Cruz Roja	20	24	20	24	7.359	20,1	96,0%	96,5%	1,76
Oiartzun	URTMS P.Lekuona		9		9	244	0,7	100,0%	44,4%	1,00
Tolosa	URTMS Uzturre	24	2	3	23	8.740	23,9	95,8%	99,5%	1,08
Gipuzkoa		93	46	35	104	34.101	93,2	97,2%	97,7%	1,30

Egl. E./Estn. D: Egonaldiak x egunak / Estancias x días; **U. Egl. B./Estn. A. E. :** Urteko egonaldi baliokideak / Estancias anuales equivalentes; **TU/TA:** Urteko batz-besteko okupazio tasa / Tasa de ocupación media anual.

T 2.4.3.2.3.- Eskaintza eta arreta zentroaren udalerraren arabera / Oferta y atención por municipio del centro

2016: Gaixotasun mentala duten pertsonentzako egoitza zentroak / Centros residenciales para personas con enfermedad mental										
Udalerría Municipio	Baimendutakoak Autorizadas			Hitzartutakoak Concertadas			Eskaintza Oferta		Egonaldiak Estancias	
	31/12 2015	Aldea Var.	31/12 2016	31/12 2015	Aldea Var.	31/12 2016	Plz. E. Plz. D	U. Plz. B. Plz. A. E	Egld. E. Estn. D	U. Egld. B. Estn. A. E
Eibar	13	0	13	13	0	13	4.758	13,0	4.693	12,8
Hondarribia	24	0	24	24	0	24	8.784	24,0	8.677	23,7
Arrasate	12	0	12	12	0	12	4.392,0	12	4.388,0	12,0
Oiartzun	0	11	11	0	9	9	549	1,5	244	0,7
Donostia	20	5	25	20	5	25	7.625	20,8	7.359	20,1
Tolosa	24	0	24	24	0	24	8.784	24,0	8.740	23,9
Gipuzkoa	93	16	109	93	14	107	34.892	95,3	34.101	93,2

Plz. E. /Plz. D: Plazak x egunak / Plazas x días; **U. Plz. B./Plz. A. E.:** Urteko plaza baliokideak / Plazas anuales equivalentes; **Egld. E./Estn. D:** Egonaldiak x egunak / Estancias x días; **U. Egld. B./Estn. A. E. :** Urteko egonaldi baliokideak / Estancias anuales equivalentes.

T 2.4.3.2.4.- Eskaintza eta arreta zentroaren azpilurraldearen arabera / Oferta y atención por subteritorio del centro

2016: Gaixotasun mentala duten pertsonentzako egoitza zentroak / Centros residenciales para personas con enfermedad mental													
Azpilurraldea Subteritorio	Populazioa Población 18-64	Baimendutakoak Autorizadas			Hitzartutakoak Concertadas			Estaldura Cobertura [100.000]	Eskaintza Oferta		Egonaldiak Estancias		Okupazioa UT/TA
		31/12 2015	Aldea Var.	31/12 2016	31/12 2015	Aldea Var.	31/12 2016		Plz. E. Plz. D	U. Plz. B. Plz. A. E	Egld. E. Estn. D	U. Egld. B. Estn. A. E	
Bidasoa	48.523	24	0	24	24	0	24	49	8.784	24,0	8.677	24	98,8%
Buruntzaldea	43.764	0	0	0	0	0	0	0	0	0,0	0	0,0	-
Debabarrena	33.449	13	0	13	13	0	13	39	4.758	13,0	4.693	13	98,6%
Debagoiena	37.897	12	0	12	12	0	12	32	4.392	12,0	4.388	12	99,9%
Donostia	114.972	20	5	25	20	5	25	22	7.625	20,8	7.359	20,1	96,5%
Goierri	42.011	0	0	0	0	0	0	0	0	0,0	0	0	-
Oarsoaldea	43.914	0	11	11	0	9	9	20	549	1,5	244	0,7	44,4%
Tolosaldea	28.891	24	0	24	24	0	24	83	8.784	24,0	8.740	23,9	99,5%
Urola Kosta	46.369	0	0	0	0	0	0	0	0	0,0	0	0	-
Gipuzkoa	439.790	93	16	109	93	14	107	24	34.892	95,3	34.101	93,2	97,7%

T 2.4.3.2.5.- Eskaintza eta arreta zentroaren sektorearen arabera / Oferta y atención por sector del centro

2016: Gaixotasun mentala duten pertsonentzako egoitza zentroak / Centros residenciales para personas con enfermedad mental													
Sektore Sector	Populazioa Población 18-64	Baimendutakoak Autorizadas			Hitzartutakoak Concertadas			Estaldura Cobertura [100.000]	Eskaintza Oferta		Egonaldiak Estancias		Okupazioa UT/TA
		31/12 2015	Aldea Var.	31/12 2016	31/12 2015	Aldea Var.	31/12 2016		Plz. E. Plz. D	U. Plz. B. Plz. A. E	Egld. E. Estn. D	U. Egld. B. Estn. A. E	
Ekiialdea	251.173	44	16	60	44	14	58	23	16.958	46,3	16.280	44	96,0%
Mendebaldea	188.617	49	0	49	49	0	49	26	17.934	49,0	17.821	48,7	99,4%
Gipuzkoa	439.790	93	16	109	93	14	107	24	34.892	95,3	34.101	93,2	97,7%

Plz. E./Plz. D: Plazak x egunak / Plazas x días; U. Plz. B./Plz. A. E.: Urteko plaza baliokideak / Plazas anuales equivalentes;

Egld. E./Estn. D: Egonaldiak x egunak / Estancias x día; U. Egld. B./Estn. A. E. : Urteko egonaldi baliokideak / Estancias anuales equivalentes;

Okupazio UT/TA: Okupazio urteko tasa/Tasa de ocupación anual; Estaldura/Cobertura [...]: 12/31ean hitzartutako plazak zati dagokion populazio

"[]"ren barnean adierazten den unitatetan / Tasa de plazas concertadas a 31/12 sobre población de referencia, expresada en unidades contenidas en "[]".

T 2.4.3.2.6.- Arreta erabiltzailearen udalerraren arabera / Atención por municipio de la persona usuaria

2016: Gaixotasun mentala duten pertsonentzako egoitza zentroak / Centros residenciales para personas con enfermedad mental									
Udalerría Municipio	Populazioa G Población H 18-64	Populazioa E Población M 18-64	Populazioa T Población T 18-64	Gizonak Hombres	Emakumeak Mujeres	Guztira Total	Tasa / (Populazio/Pobl.) [100.000]		
							G/H	E/M	Guztira Total
Abaltzisketa	106	90	196	0,0	0,0	0,0	0	0	0
Aduna	159	124	283	0,0	0,0	0,0	0	0	0
Aia	667	577	1.244	0,0	0,0	0,0	0	0	0
Aizarnazabal	261	235	496	0,0	0,0	0,0	0	0	0
Albiztur	97	90	187	0,0	0,0	0,0	0	0	0
Alegia	536	490	1.026	0,0	0,0	0,0	0	0	0
Alkiza	109	102	211	0,0	0,0	0,0	0	0	0
Altzaga	46	47	93	0,0	0,0	0,0	0	0	0
Altzo	136	125	261	0,0	0,0	0,0	0	0	0
Amezketeta	305	250	555	0,0	0,0	0,0	0	0	0
Andoain	4.510	4.294	8.804	0,8	0,0	0,8	17	0	9
Anoeta	677	623	1.300	0,0	0,0	0,0	0	0	0
Antzuola	666	629	1.295	0,0	0,0	0,0	0	0	0
Arama	60	56	116	0,0	0,0	0,0	0	0	0
Aretxabaleta	2.174	2.053	4.227	0,0	0,0	0,0	0	0	0
Arrasate	6.885	6.508	13.393	7,8	2,4	10,1	113	36	76
Asteasu	484	429	913	0,0	0,0	0,0	0	0	0
Astigarraga	2.006	1.891	3.897	1,5	0,0	1,5	74	0	38
Ataun	498	457	955	0,0	1,5	1,5	0	324	155
Azkoitia	3.633	3.394	7.027	0,0	0,0	0,0	0	0	0
Azpeitia	4.496	4.347	8.843	0,2	0,0	0,2	4	0	2
Baliarrain	44	43	87	0,0	0,0	0,0	0	0	0
Beasain	4.445	4.178	8.623	0,0	0,0	0,0	0	0	0
Beizama	66	42	108	0,0	0,0	0,0	0	0	0
Belautza	79	74	153	0,0	0,0	0,0	0	0	0
Berastegi	360	308	668	0,0	0,0	0,0	0	0	0
Bergara	4.576	4.371	8.947	0,3	0,2	0,5	7	4	5
Berrobi	201	166	367	0,0	0,0	0,0	0	0	0
Bidania-Goiatz	169	153	322	0,0	0,0	0,0	0	0	0
Deba	1.717	1.645	3.362	0,0	0,0	0,0	0	0	0
Donostia	55.962	59.010	114.972	27,2	9,7	36,9	49	16	32
Eibar	8.208	8.032	16.240	6,4	2,5	8,9	78	31	55
Elduain	72	61	133	0,0	0,0	0,0	0	0	0
Elgeta	374	326	700	0,0	0,0	0,0	0	0	0
Elgoibar	3.587	3.362	6.949	0,8	0,0	0,8	23	0	12
Errenteria	11.924	11.706	23.630	2,6	0,1	2,7	22	1	12
Errezil	202	169	371	0,0	0,0	0,0	0	0	0
Eskoriatza	1.295	1.181	2.476	0,0	0,0	0,0	0	0	0
Ezkio-Itsaso	195	180	375	0,0	0,0	0,0	0	0	0
Gabiria	164	126	290	0,0	0,0	0,0	0	0	0
Gaintza	42	30	72	0,0	0,0	0,0	0	0	0
Gaztelu	51	40	91	0,0	0,0	0,0	0	0	0
Getaria	951	827	1.778	0,0	0,0	0,0	0	0	0
Hernani	6.187	6.090	12.277	1,4	1,5	2,9	23	24	24
Hernialde	98	110	208	0,0	0,0	0,0	0	0	0
Hondarribia	5.269	5.092	10.361	15,9	1,1	17,0	302	21	164
Ibarra	1.288	1.252	2.540	1,5	0,0	1,5	115	0	58
Idiazabal	671	664	1.335	0,0	0,0	0,0	0	0	0
Ikaztegieta	159	150	309	0,0	0,0	0,0	0	0	0
Irun	19.210	18.952	38.162	5,4	0,4	5,8	28	2	15
Irura	601	538	1.139	0,0	0,0	0,0	0	0	0
Itsasondo	197	187	384	0,0	0,0	0,0	0	0	0
Larraul	84	68	152	0,0	0,0	0,0	0	0	0
Lasarte-Oria	5.462	5.456	10.918	3,0	0,0	3,0	54	0	27
Lazkao	1.795	1.637	3.432	0,0	0,0	0,0	0	0	0
Leaburu	113	101	214	0,0	0,0	0,0	0	0	0
Legazpi	2.679	2.359	5.038	0,0	0,0	0,0	0	0	0
Legorreta	434	422	856	0,0	0,2	0,2	0	37	18
Leintz-Gatzaga	88	62	150	0,0	0,0	0,0	0	0	0
Lezo	2.000	1.978	3.978	0,0	0,0	0,0	0	0	0
Lizartza	202	160	362	0,0	0,0	0,0	0	0	0
Mendaro	619	571	1.190	0,0	0,0	0,0	0	0	0
Mutiloa	80	67	147	0,0	0,0	0,0	0	0	0
Mutriku	1.745	1.584	3.329	1,6	1,5	3,1	94	94	94
Oiartzun	3.198	3.185	6.383	1,2	0,0	1,2	38	0	19
Olaberría	287	235	522	0,0	0,0	0,0	0	0	0
Oñati	3.415	3.294	6.709	0,0	0,0	0,0	0	0	0
Ordizia	3.155	2.881	6.036	1,5	0,0	1,5	47	0	25
Orendain	64	50	114	0,0	0,0	0,0	0	0	0
Orexa	35	33	68	0,0	0,0	0,0	0	0	0
Orio	1.880	1.795	3.675	0,0	0,0	0,0	0	0	0
Ormaiztegi	415	395	810	0,0	0,0	0,0	0	0	0
Pasaia	5.059	4.864	9.923	3,3	0,5	3,8	65	10	38
Segura	472	418	890	0,0	0,0	0,0	0	0	0
Soraluze	1.265	1.114	2.379	0,0	0,0	0,0	0	0	0
Tolosa	5.765	5.835	11.600	15,7	10,2	25,9	273	175	223
Urnieta	2.049	1.971	4.020	0,0	0,0	0,0	0	0	0
Urretxu	2.059	2.002	4.061	0,0	0,0	0,0	0	0	0
Usurbil	1.983	1.865	3.848	1,5	1,5	3,0	75	79	77
Villabona	1.862	1.769	3.631	1,5	0,0	1,5	80	0	41
Zaldibia	513	457	970	0,0	0,0	0,0	0	0	0
Zarautz	7.169	7.269	14.438	1,0	0,2	1,2	13	3	8
Zegama	499	429	928	0,0	1,5	1,5	0	345	160
Zerain	73	78	151	0,0	0,0	0,0	0	0	0
Zestoa	1.235	1.059	2.294	0,0	0,0	0,0	0	0	0
Zizurkil	915	886	1.801	0,0	0,0	0,0	0	0	0
Zumaia	3.069	3.026	6.095	1,3	0,0	1,3	42	0	21
Zumarraga	3.061	2.866	5.927	0,0	0,0	0,0	0	0	0
Gipuzkoa	221.673	218.117	439.790	103,2	34,9	138,1	47	16	31

T 2.4.3.2.7.- Arreta erabiltzailearen azpilurraldearen arabera / Atención por subterritorio de la persona usuaria

2016: Gaixotasun mentala duten pertsonentzako egoitza zentroak / Centros residenciales para personas con enfermedad mental									
Azpilurraldea Subterritorio	Populazioa G Población H 18-64	Populazioa E Población M 18-64	Populazioa T Población T 18-64	Gizonak Hombres	Emakumeak Mujeres	Guztira Total	Tasa /(Populazio/Pobl.) [100.000]		
							G/H	E/M	Guztira Total
Bidasoa	24.479	24.044	48.523	21,3	1,5	22,8	87	6	47
Buruntzaldea	22.197	21.567	43.764	8,1	3,0	11,1	37	14	25
Debabarrena	17.141	16.308	33.449	8,9	4,0	12,9	52	25	38
Debagoiena	19.473	18.424	37.897	8,1	2,5	10,6	41	14	28
Donostia	55.962	59.010	114.972	27,2	9,7	36,9	49	16	32
Goierri	21.840	20.171	42.011	1,5	3,1	4,6	7	15	11
Oarsoaldea	22.181	21.733	43.914	7,1	0,6	7,7	32	3	18
Tolosaldea	14.771	14.120	28.891	18,7	10,2	28,9	126	72	100
Urola Kosta	23.629	22.740	46.369	2,4	0,2	2,6	10	1	6
Gipuzkoa	221.673	218.117	439.790	103,2	34,9	138,1	47	16	31

T 2.4.3.2.8.- Arreta erabiltzailearen sektorearen arabera / Atención por sector de la persona usuaria

2016: Gaixotasun mentala duten pertsonentzako egoitza zentroak / Centros residenciales para personas con enfermedad mental									
Sektore Sector	Populazioa G Población H 18-64	Populazioa E Población M 18-64	Populazioa T Población T 18-64	Gizonak Hombres	Emakumeak Mujeres	Guztira Total	Tasa /(Populazio/Pobl.) [100.000]		
							G/H	E/M	Guztira Total
Ekialdea	124.819	126.354	251.173	63,7	14,8	78,5	51	12	31
Mendebaldea	96.854	91.763	188.617	39,5	20,1	59,6	41	22	32
Gipuzkoa	221.673	218.117	439.790	103,2	34,9	138,1	47	16	31

Tasa/(Populazio/pobl) [...]: Urteko egonaldi baliokideak zati dagokion populazio "[100.000]"ren barnean adierazten den unitatetan / Tasa de estancias anuales equivalentes sobre población de referencia, expresada en unidades contenidas en "[100.000]"

T 2.4.3.2.9.- Arreta erabiltzaile eta zentroaren azpilurraldearen arabera / Atención por subteritorio de la persona usuaria y del centro

2016: Gaixotasun mentala duten pertsonentzako egoitza zentroak / Centros residenciales para personas con enfermedad mental										
Zentroaren kokapena / Ubicación del centro										
Azpilurraldea Subteritorio	Bidasoa	Buruntzaldea	Debabarrena	Debagoiena	Donostia	Goierri	Oarsoaldea	Tolosaldea	Urola Kosta	Guztira Total
Erabiltzailearen jatorria Residencia del usuario	Bidasoa	17,9		1,1		2,1	0,1	1,5		22,8
	Buruntzaldea	2,9			3,0	3,6		1,6		11,1
	Debabarrena	0,8		10,1	1,5	0,2		0,2		12,9
	Debagoiena	2,9		1,8	1,5	4,4				10,6
	Donostia	4,4		4,4	8,2	15,1	0,6	4,1		36,9
	Goierri			1,5	3,0	0,2				4,6
	Oarsoaldea	3,5			0,7	1,7	0,3	1,5		7,7
	Tolosaldea	1,5				1,3		26,1		28,9
	Urola Kosta	1,1				1,1			0,4	2,6
Gipuzkoa	35,1		19,0	17,8	29,8		1,0	35,4		138,1

Kopuruak urteko egonaldi baliokideak dira / Las cifras se refieren a estancias anuales equivalentes

Erabiltzaileak eta zentro guztiak azpilurralde bakoitzeko / Total de personas y centros por cada subteritorio

2016: Gaixotasun mentala duten pertsonentzako egoitza zentroak / Centros residenciales para personas con enfermedad mental										
Zentroaren kokapena / Ubicación del centro										
Azpilurraldea Subteritorio	Bidasoa	Buruntzaldea	Debabarrena	Debagoiena	Donostia	Goierri	Oarsoaldea	Tolosaldea	Urola Kosta	Guztira Total
Zentroaren kokapena Ubicación del centro	35,1		19,0	17,8	29,8		1,0	35,4		138,1
Erabiltzailearen bizitokia Residencia del usuario	22,8	11,1	12,9	10,6	36,9	4,6	7,7	28,9	2,6	138,1
Aldea / Diferencia	12,3	-11,1	6,1	7,2	-7,1	-4,6	-6,8	6,5	-2,6	

Azpilurralde bakoitzeko pertsonen nun hartzen duten arreta porzentaietan / Lugar de atención recibida de los usuarios de cada subteritorio en porcentaje

2016: Gaixotasun mentala duten pertsonentzako egoitza zentroak / Centros residenciales para personas con enfermedad mental										
Zentroaren kokapena / Ubicación del centro										
Azpilurraldea Subteritorio	Bidasoa	Buruntzaldea	Debabarrena	Debagoiena	Donostia	Goierri	Oarsoaldea	Tolosaldea	Urola Kosta	Guztira Total
Erabiltzailearen jatorria Residencia del usuario	Bidasoa	78,6		5,0		9,4	0,6	6,5		100,0
	Buruntzaldea	26,1			26,8	32,3		14,8		100,0
	Debabarrena	6,5		78,9	11,5	1,9		1,2		100,0
	Debagoiena	27,3		16,9	14,0	41,8				100,0
	Donostia	12,1		12,1	22,2	40,9	1,5	11,2		100,0
	Goierri			32,2	64,4	3,4				100,0
	Oarsoaldea	45,8			8,7	22,4		4,0	19,1	100,0
	Tolosaldea	5,1				4,4		90,4		100,0
	Urola Kosta	42,5				43,7		13,8		100,0

T 2.4.3.2.10.- Arreta erabiltzale eta zentroaren sektoreren arabera / Atención por sector de la persona usuaria y del centro

2016: Gaixotasun mentala duten pertsonentzako egoitza zentroak / Centros residenciales para personas con enfermedad mental			
Sektore Sector	Ekialdea	Mendebaldea	Guztira Total
Ekialdea	52,3	26,2	78,5
Mendebaldea	13,6	46,0	59,6
Gipuzkoa	65,9	72,1	138,1

Kopuruak urteko egonaldi baliokideak dira / Las cifras se refieren a estancias anuales equivalentes

Erabiltzaileak eta zentro guztiak sektore bakoitzeko / Total de personas y centros por cada sector

2016: Gaixotasun mentala duten pertsonentzako egoitza zentroak / Centros residenciales para personas con enfermedad mental			
Sektore Sector	Ekialdea	Mendebaldea	Guztira Total
Zentroaren kokapena Ubicación del centro	65,9	72,1	138,1
Erabiltzailearen bizitokia Residencia del usuario	78,5	59,6	138,1
Aldea / Diferencia	-12,6	12,6	

Sektore bakoitzeko pertsonen nun hartzen duten arreta porzentaian / Lugar de atención recibida de los usuarios de cada sector en porcentaje

2016: Gaixotasun mentala duten pertsonentzako egoitza zentroak / Centros residenciales para personas con enfermedad mental			
Sektore Sector	Ekialdea	Mendebaldea	Guztira Total
Ekialdea	66,7	33,3	100,0
Mendebaldea	22,8	77,2	100,0

2.4.4.- Adingabeentzako egoitza-zentroak

T 2.4.4.1.- Zentroen eta plazen zerrenda

T 2.4.4.2.- Arreta datuak zentroka

T 2.4.4.3.- Eskaintza eta arreta zentroaren udalerraren arabera

T 2.4.4.4.- Eskaintza eta arreta zentroaren azpilurraldearen arabera

T 2.4.4.5.- Eskaintza eta arreta zentroaren eskualdearen arabera

T 2.4.4.6.- Arreta erabiltzailearen udalerraren arabera

T 2.4.4.7.- Arreta erabiltzailearen azpilurraldearen arabera

T 2.4.4.8.- Arreta erabiltzailearen eskualdearen arabera

T 2.4.4.9.- Arreta erabiltzaile eta zentroaren azpilurraldearen arabera

T 2.4.4.10.- Arreta erabiltzaile eta zentroaren eskualderen arabera

2.4.4.- Centros residenciales para personas menores de edad

T 2.4.4.1.- Relación de plazas y centros

T 2.4.4.2.- Datos de atención por centros

T 2.4.4.3.- Oferta y atención por municipio del centro

T 2.4.4.4.- Oferta y atención por subteritorio del centro

T 2.4.4.5.- Oferta y atención por comarca del centro

T 2.4.4.6.- Atención por municipio de la persona usuaria

T 2.4.4.7.- Atención por subteritorio de la persona usuaria

T 2.4.4.8.- Atención por comarca de la persona usuaria

T 2.4.4.9.- Atención por subteritorio de la persona usuaria y del centro

T 2.4.4.10.- Atención por comarca de la persona usuaria y del centro

T 2.4.4.1.- Zentroen eta plazen zerrenda / Relación de plazas y centros

2016: Adingabentzako egoitza zentroak / Centros residenciales para personas menores de edad														
Eskualdea Comarca	Eremua Área	Udalerría Municipio	Izena Nombre	Tit.	E. Kudeatzaile Ent. Gestora	Mota Tipo	Baimendutakoak Autorizadas			Hitzartutakoak Concertadas				
							31/12 2015	Aldea Var.	31/12 2016	31/12 2015	Aldea Var.	31/12 2016	Plz. E. Plz. D	U. Plz. B. Plz. A. E
Bidasoia	Bidasoalde	Hondarribia	Paseo Butron	G	Nuevo Futuro	H/C	8	0	8	8	0	8	2.928	8,0
		Irun	Azpilikueta	F	IRSE	P	11	0	11	11	0	11,0	4.026	11,0
	Deba Kosta	Deba	Endoia	L	Babesten	H/C	12	0	12	12	0	12,0	4.392	12,0
Debabarraena	Deba Erdia	Eibar	Matsaria 1	F	IRSE	P	8	0	8	8	0	8,0	2.928	8,0
			Matsaria 2	F	IRSE	P	8	0	8	8	0	8,0	2.928	8,0
Debagoiena	Leintz Ibarra	Arrasate	Arrasate	F	Urgatzi SI	P	8	0	8	8	0	8,0	2.928	8,0
			Uribe	L	Babesten	H/C	8	0	8	8	0	8,0	2.928	8,0
	Bergaralde	Elgeta	Aixola	L	Babesten	H/C	10	0	10	10	0	10,0	3.660	10,0
			Irse-Intxaurrondo	G	IRSE	H/C	8	0	8	8	0	8,0	2.928	8,0
			Irse-Berio	G	IRSE	H/C	8	0	8	8	0	8,0	2.928	8,0
	Irse-Errondo		Irse-Errondo	G	IRSE	H/C	8	0	8	8	0	8,0	2.928	8,0
			Ulia	G	Fundacion Eudes	H/C	8	0	8	8	0	8,0	2.928	8,0
	Larratxo		Larratxo	G	Hogar Maria Ward	H/C	8	0	8	8	0	8,0	2.928	8,0
			Larratxo	G	Fundacion Larratxo	H/C	8	0	8	8	0	8,0	2.928	8,0
	Donostia	Donostia	Zarategi, 63-1º	F	Nuevo Futuro	P	8	0	8	8	0	8,0	2.928	8,0
Zarategi, 63-2º			F	Nuevo Futuro	P	8	0	8	8	0	8,0	2.928	8,0	
Zarategi, 63-3º			F	Nuevo Futuro	P	8	0	8	8	0	8,0	2.928	8,0	
Donostialdea	Loistarain 2		Loistarain 2	F	Nuevo Futuro	P	8	0	8	8	0	8,0	2.928	8,0
			Loistarain 1	F	Nuevo Futuro	P	8	0	8	8	0	8,0	2.928	8,0
	Amara	F	Nuevo Futuro	P	8	0	8	8	0	8,0	2.928	8,0		
	Igeldo	F	Urgatzi SI	P	10	0	10	10	0	10,0	3.660	10,0		
	Acog profesional-prog	F	Fundacion Eudes	P	28	0	28	28	0	28,0	10.248	28,0		
	Zabalduz-Uba 1- Urgencia	F	Zabalduz	P	22	0	22	22	0	22,0	8.052	22,0		
	Uralde	F	Agintzari	P	9	0	9	9	0	9,0	3.294	9,0		
	Altamira	G	Fundacion Eudes	H/C	9	0	9	9	0	9,0	3.294	9,0		
	Errenteria	G	Fundacion Larratxo	H/C	8	0	8	8	0	8,0	2.928	8,0		
	Buruntzaldea	Hernani	Zikuñaga	F	Nuevo Futuro	P	10	0	10	10	0	10,0	3.660	10,0
Usurbil			F	Agintzari	P	10	0	10	10	0	10,0	3.660	10,0	
Goierrri	Oria Garaia	Beasain	F	Nuevo Futuro	P	8	0	8	8	0	8,0	2.928	8,0	
		Legorreta	F	Legorreta	P	10	0	10	10	0	10,0	3.660	10,0	
Tolosalde	Urola Garaia	Urrretxu	F	Urgatzi SI	P	10	0	10	10	0	10,0	3.660	10,0	
		Tolosalde	Zizurkil	Orkaiztegi, 6	F	Nuevo Futuro	P	8	0	8	8	0	8,0	2.928
Urola Kosta	Urola Kostalde	Aia	F	IRSE	P	10	0	10	10	0	10,0	3.660	10,0	
		Iraurgi	Azpeitia	Azpeitia	F	Urgatzi SI	P	8	0	8	8	0	8,0	2.928
Gipuzkoa							329	0	329	329	0	329	120.414	329,0

Tit: Titularitatea/titularidad: (E: entitate publiko forala/ entidad pública foral; M: entitate publiko munizipala/entidad pública municipal; G: lukrorik gabeko entitate pribatua/entidad privada sin ánimo de lucro; L: merkatal elkarte pribatua/sociedad mercantil privada);
Tipo/mota (H/C: Hitzartua/Concertado; EH/NC: No concertado; P: Propioa); Plz. E. /Plz. D: Plazak x egunak / Plazas x días;
U. Plz. B./Plz. A. E.: Urteko plaza baliokideak / Plazas anuales equivalentes.

T 2.4.4.2.- Arreta datuak zentroka / Datos de atención por centros

2016: Adingabentzako egoitza zentroak / Centros residenciales para personas menores de edad										
Udalerrria Municipio	Izena Nombre	Egonaldiak Estancias						Okupazioa Ocupación		Rotazioa Rotación
		31/12 2015	Altak	Bajak	31/12 2016	Egld. E. Estn. D	U. Egld. B. Estn. A. E	31/12 2016	UT/TA	
Hondarribia	Paseo Butron	8			8	2.928	8,0	100,0%	100,0%	1,00
Irun	Azpilikueta	10	11	12	9	3.833	10,5	81,8%	95,2%	1,91
Deba	Endoia	6	18	14	10	3.320	9,1	83,3%	75,6%	2,00
Eibar	Matsaria 1	8	4	5	7	2.720	7,4	87,5%	92,9%	1,50
	Matsaria 2	8	4	4	8	2.777	7,6	100,0%	94,8%	1,50
Arrasate	Arrasate	8	8	8	8	2.724	7,4	100,0%	93,0%	2,00
Elgeta	Uribe	7	5	4	8	2.845	7,8	100,0%	97,2%	1,50
	Aixola	5	13	10	8	2.084	5,7	80,0%	56,9%	1,80
Donostia	Irse-Intxaurrondo	8	6	6	8	2.799	7,6	100,0%	95,6%	1,75
	Irse-Berio	7	6	5	8	2.705	7,4	100,0%	92,4%	1,63
	Irse-Errondo	8	7	8	7	2.624	7,2	87,5%	89,6%	1,88
	Ulia	5	4	2	7	2.632	7,2	87,5%	89,9%	1,13
	Larratxo	6	2	1	7	2.828	7,7	87,5%	96,6%	1,00
	Larratxo	8	2	2	8	2.877	7,9	100,0%	98,3%	1,25
	Zarategi, 63-1º	5	2		7	2.538	6,9	87,5%	86,7%	0,88
	Zarategi, 63-2º	7	5	4	8	2.572	7,0	100,0%	87,8%	1,50
	Zarategi, 63-3º	7	1		8	2.637	7,2	100,0%	90,1%	1,00
	Loistarain 2	8	3	3	8	2.792	7,6	100,0%	95,4%	1,38
	Loistarain 1	8	2	2	8	2.838	7,8	100,0%	96,9%	1,25
	Amara	8	6	7	7	2.657	7,3	87,5%	90,7%	1,75
Igeldo	10	6	6	10	3.500	9,6	100,0%	95,6%	1,60	
Lezo	Acog profesional-pro.	23	9	14	18	7.993	21,8	64,3%	78,0%	1,14
	Zabalduz-Uba 1- Urgē	27	430	430	27	10.508	28,7	122,7%	130,5%	20,77
	Uralde	8	8	7	9	2.559	7,0	100,0%	77,7%	1,78
Errenteria	Errenteria	7	4	3	8	2.855	7,8	100,0%	97,5%	1,38
Hernani	Zikuñaga	10	3	4	9	3.545	9,7	90,0%	96,9%	1,30
Usurbil	Irisasi	9	5	8	7	2.797	7,6	70,0%	76,4%	1,40
Beasain	Andra Mari, 35	7	8	7	8	2.670	7,3	100,0%	91,2%	1,88
Legorreta	Legorreta	10	9	9	10	3.371	9,2	100,0%	92,1%	1,90
Urretxu	Urretxu	9	8	9	8	3.404	9,3	80,0%	93,0%	1,70
Zizurkil	Orkaiztegi, 6	8	7	7	8	2.761	7,5	100,0%	94,3%	1,88
Aia	Iturriotz-Azpi	8	15	13	10	3.146	8,6	100,0%	86,0%	2,30
Azpeitia	Azpeitia	8	4	4	8	2.874	7,9	100,0%	98,2%	1,50
Gipuzkoa		298	629	622	306	110.852	302,9	93,0%	92,1%	2,82

Egl. E./Estn. D: Egonaldiak x egunak / Estancias x días; U. Egld. B./Estn. A. E. : Urteko egonaldi baliokideak / Estancias anuales equivalentes; UT/TA: Urteko batz-besteko okupazio tasa / Tasa de ocupación media anual.

T 2.4.4.3.- Eskaintza eta arreta zentroaren udalerriren arabera / Oferta y atención por municipio del centro

2016: Adingabentzako egoitza zentroak / Centros residenciales para personas menores de edad										
Udalerría Municipio	Baimendutakoak Autorizadas			Hitzartutakoak Concertadas			Eskaintza Oferta		Egonaldiak Estancias	
	31/12 2015	Aldea Var.	31/12 2016	31/12 2015	Aldea Var.	31/12 2016	Plz. E. Plz. D	U. Plz. B. Plz. A. E	Egld. E. Estn. D	U. Egld. B. Estn. A. E
Aia	10	0	10	10	0	10	3.660	10,0	3.146	8,6
Azpeitia	8	0	8	8	0	8	2.928	8,0	2.874	7,9
Beasain	8	0	8	8	0	8	2.928	8,0	2.670	7,3
Zizurkil	8	0	8	8	0	8	2.928	8,0	2.761	7,5
Deba	12	0	12	12	0	12	4.392	12,0	3.320	9,1
Eibar	16	0	16	16	0	16	5.856	16,0	5.497	15,0
Elgeta	10	0	10	10	0	10	3.660	10,0	2.084	5,7
Hondarribia	8	0	8	8	0	8	2.928	8,0	2.928	8,0
Hernani	10	0	10	10	0	10	3.660	10,0	3.545	9,7
Irun	11	0	11	11	0	11	4.026	11,0	3.833	10,5
Legorreta	10	0	10	10	0	10	3.660	10,0	3.371	9,2
Lezo	18	0	18	18	0	18	6.588	18,0	5.698	15,6
Arrasate	16	0	16	16	0	16	5.856	16,0	5.569	15,2
Errenteria	8	0	8	8	0	8	2.928	8,0	2.855	7,8
Donostia	156	0	156	156	0	156	57.096	156,0	54.500	148,9
Usurbil	10	0	10	10	0	10	3.660	10,0	2.797	7,6
Urretxu	10	0	10	10	0	10	3.660	10,0	3.404	9,3
Gipuzkoa	329	0	329	329	0	329	120.414	329,0	110.852	302,9

Plz. E. /Plz. D: Plazak x egunak / Plazas x días; **U. Plz. B./Plz. A. E.:** Urteko plaza baliokideak / Plazas anuales equivalentes; **Egld. E./Estn. D:** Egonaldiak x egunak / Estancias x días; **U. Egld. B./Estn. A. E. :** Urteko egonaldi baliokideak / Estancias anuales equivalentes.

T 2.4.4.4.- Eskaintza eta arreta zentroaren azpilurraldearen arabera / Oferta y atención por subterritorio del centro

2016: Adingabentzako egoitza zentroak / Centros residenciales para personas menores de edad													
Azpilurraldea Subterritorio	Populazioa Población <18	Baimendutakoak Autorizadas			Hitzartutakoak Concertadas			Estaldura Cobertura [100.000]	Eskaintza Oferta		Egonaldiak Estancias		Okupazioa UT/TA
		31/12 2015	Aldea Var.	31/12 2016	31/12 2015	Aldea Var.	31/12 2016		Plz. E. Plz. D	U. Plz. B. Plz. A. E	Egld. E. Estn. D	U. Egld. B. Estn. A. E	
Bidasoa	13.780	19	0	19	19	0	19	138	6.954	19,0	6.761	18,5	97,2%
Buruntzaldea	12.988	20	0	20	20	0	20	154	7.320	20,0	6.342	17,3	86,6%
Debabarrena	9.639	28	0	28	28	0	28	290	10.248	28,0	8.817	24,1	86,0%
Debagoiena	10.740	26	0	26	26	0	26	242	9.516	26,0	7.653	20,9	80,4%
Donostia	28.540	156	0	156	156	0	156	547	57.096	156,0	54.500	148,9	95,5%
Goierri	12.974	28	0	28	28	0	28	216	10.248	28,0	9.445	25,8	92,2%
Oarsoaldea	12.365	26	0	26	26	0	26	210	9.516	26,0	8.553	23,4	89,9%
Tolosaldea	9.276	8	0	8	8	0	8	86	2.928	8,0	2.761	7,5	94,3%
Urola Kosta	14.761	18	0	18	18	0	18	122	6.588	18,0	6.020	16,4	91,4%
Gipuzkoa	125.063	329	0	329	329	0	329	263	120.414	329,0	110.852	302,9	92,1%

T 2.4.4.5.- Eskaintza eta arreta zentroaren eskualdearen arabera / Oferta y atención por comarca del centro

2016: Adingabentzako egoitza zentroak / Centros residenciales para personas menores de edad													
Eskualde Comarca	Populazioa Población <18	Baimendutakoak Autorizadas			Hitzartutakoak Concertadas			Estaldura Cobertura [100.000]	Eskaintza Oferta		Egonaldiak Estancias		Okupazioa UT/TA
		31/12 2015	Aldea Var.	31/12 2016	31/12 2015	Aldea Var.	31/12 2016		Plz. E. Plz. D	U. Plz. B. Plz. A. E	Egld. E. Estn. D	U. Egld. B. Estn. A. E	
Bidasoa	13.780	19	0	19	19	0	19	138	6.954	19,0	6.761	18,5	97,2%
Debabarrena	9.639	28	0	28	28	0	28	290	10.248	28,0	8.817	24,1	86,0%
Debagoiena	10.740	26	0	26	26	0	26	242	9.516	26,0	7.653	20,9	80,4%
Donostialdea	53.893	202	0	202	202	0	202	375	73.932	202,0	69.395	189,6	93,9%
Goierri	12.974	28	0	28	28	0	28	216	10.248	28,0	9.445	25,8	92,2%
Tolosaldea	9.276	8	0	8	8	0	8	86	2.928	8,0	2.761	7,5	94,3%
Urola Kosta	14.761	18	0	18	18	0	18	122	6.588	18,0	6.020	16,4	91,4%
Gipuzkoa	125.063	329	0	329	329	0	329	263	120.414	329,0	110.852	302,9	92,1%

Plz. E. /Plz. D: Plazak x egunak / Plazas x días; **U. Plz. B./Plz. A. E.:** Urteko plaza baliokideak / Plazas anuales equivalentes;

Egld. E./Estn. D: Egonaldiak x egunak / Estancias x día; **U. Egld. B./Estn. A. E.:** Urteko egonaldi baliokideak / Estancias anuales equivalentes;

Okupazio UT/TA: Okupazio urteko tasa/Tasa de ocupación anual; **Estaldura/Cobertura [...]:** 12/31ean hitzartutako plazak zati dagokion populazio

"[]"ren barnean adierazten den unitatetan / Tasa de plazas concertadas a 31/12 sobre población de referencia, expresada en unidades contenidas en "[]".

T 2.4.4.6.- Arreta erabiltzailearen udalerraren arabera / Atención por municipio de la persona usuaria

2016: Adingabentzako egoitza zentroak / Centros residenciales para personas menores de edad										
Udalerría Municipio	Populazioa G Población H <18	Populazioa E Población M <18	Populazioa T Población T <18	Gizonak Hombres	Emakumeak Mujeres	Gutzira Total	Tasa /((Populazio/Pobl.) [100.000])			
							G/H	E/M	Gutzira Total	
Abaltzisketa	42	29	71	0,0	0,0	0,0	0	0	0	
Aduna	62	58	120	0,0	0,0	0,0	0	0	0	
Aia	249	206	455	3,9	1,2	5,1	1.574	574	1.121	
Aizarnazabal	84	100	184	1,2	1,5	2,7	1.470	1.482	1.476	
Albiztur	37	36	73	0,0	0,0	0,0	0	0	0	
Alegia	184	173	357	0,0	0,0	0,0	0	0	0	
Alkiza	44	52	96	0,0	0,0	0,0	0	0	0	
Altzaga	21	27	48	0,0	0,0	0,0	0	0	0	
Altzo	49	51	100	0,0	0,0	0,0	0	0	0	
Amezketeta	96	83	179	0,0	0,0	0,0	0	0	0	
Andoain	1.333	1.290	2.623	2,3	0,8	3,1	173	65	120	
Anoeta	222	177	399	0,0	0,2	0,2	0	140	62	
Antzuola	243	221	464	0,0	0,0	0,0	0	0	0	
Arama	21	23	44	0,0	0,0	0,0	0	0	0	
Aretxabaleta	691	635	1.326	0,0	0,0	0,0	0	0	0	
Arrasate	1.725	1.651	3.376	12,7	1,5	14,2	736	90	420	
Asteasu	181	169	350	0,0	0,0	0,0	0	0	0	
Astigarraga	692	628	1.320	0,0	0,2	0,2	2	30	15	
Ataun	204	168	372	1,5	1,5	3,0	726	882	797	
Azkolia	1.191	1.163	2.354	1,7	0,2	1,8	139	15	78	
Azpetitia	1.506	1.378	2.884	3,7	0,2	3,9	249	12	136	
Baliarrain	27	12	39	0,0	0,0	0,0	0	0	0	
Beasain	1.436	1.282	2.718	4,3	4,4	8,8	303	347	324	
Beizama	20	12	32	0,0	0,0	0,0	0	0	0	
Belauntza	19	17	36	0,0	0,0	0,0	0	0	0	
Berastegi	114	111	225	0,0	0,7	0,7	0	664	327	
Bergara	1.272	1.162	2.434	6,3	2,0	8,3	491	176	341	
Berrobi	56	55	111	1,2	0,0	1,2	2.133	0	1.076	
Bidania-Goiatz	63	47	110	0,0	0,0	0,0	0	0	0	
Deba	482	484	966	0,0	0,2	0,2	0	33	16	
Donostia	14.695	13.845	28.540	179,9	67,9	247,8	1.224	490	868	
Eibar	2.218	2.203	4.421	4,7	8,0	12,7	213	364	288	
Elduain	34	28	62	0,0	0,0	0,0	0	0	0	
Elgeta	105	105	210	1,5	0,0	1,5	1.411	0	706	
Elgoibar	1.094	1.025	2.119	1,9	0,4	2,3	172	39	108	
Errenteria	3.401	3.366	6.767	5,3	9,3	14,6	157	276	216	
Errezil	62	62	124	0,0	0,0	0,0	0	0	0	
Eskoriatza	384	395	779	0,0	0,0	0,0	0	0	0	
Ezkio-Itsaso	60	48	108	0,0	0,0	0,0	0	0	0	
Gabiria	45	49	94	0,0	0,0	0,0	0	0	0	
Gaintza	10	11	21	0,0	0,0	0,0	0	0	0	
Gatzelu	20	19	39	0,0	0,0	0,0	0	0	0	
Getaria	251	262	513	0,0	0,0	0,0	0	0	0	
Hernani	1.787	1.735	3.522	8,1	10,6	18,8	456	613	533	
Hernalde	31	23	54	0,0	0,0	0,0	0	0	0	
Hondarribia	1.613	1.461	3.074	4,6	0,0	4,6	285	0	149	
Ibarra	404	369	773	0,0	0,0	0,0	0	0	0	
Idiazabal	256	230	486	0,0	0,0	0,0	13	0	7	
Ikaztegieta	45	48	93	0,0	0,0	0,0	0	0	0	
Irun	5.533	5.173	10.706	8,5	10,7	19,2	153	207	179	
Irura	252	217	469	0,0	0,0	0,0	0	0	0	
Itsasondo	79	70	149	0,0	0,0	0,0	0	0	0	
Larraul	36	32	68	0,0	0,0	0,0	0	0	0	
Lasarte-Oria	1.495	1.478	2.973	4,4	3,8	8,1	293	254	273	
Lazkao	553	540	1.093	0,0	1,1	1,1	0	198	98	
Leaburu	41	35	76	0,0	0,0	0,0	0	0	0	
Legazpi	715	651	1.366	1,5	1,5	3,0	207	228	217	
Legorreta	139	130	269	0,0	0,0	0,0	0	0	0	
Leintz-Gatzaga	16	24	40	0,0	0,0	0,0	0	0	0	
Lezo	532	488	1.020	1,3	2,2	3,5	249	450	345	
Lizartza	51	65	116	0,0	0,0	0,0	0	0	0	
Mendaro	249	245	494	0,0	0,0	0,0	0	0	0	
Mutiloa	37	25	62	0,0	0,0	0,0	0	0	0	
Mutriku	493	481	974	0,0	0,0	0,0	0	0	0	
Oiarzun	969	959	1.928	0,0	0,0	0,0	0	0	0	
Olaberria	65	73	138	0,0	0,1	0,1	0	200	106	
Oñati	1.090	1.021	2.111	1,9	2,4	4,3	175	234	203	
Ordizia	926	935	1.861	3,0	3,1	6,1	320	331	325	
Orendain	21	28	49	0,0	0,0	0,0	0	0	0	
Orexa	21	15	36	0,0	0,0	0,0	0	0	0	
Orio	624	609	1.233	0,0	0,0	0,0	0	0	0	
Ormaiztegi	130	124	254	0,0	0,0	0,0	0	0	0	
Pasaia	1.358	1.292	2.650	1,7	4,6	6,3	122	357	236	
Segura	151	154	305	0,0	0,8	0,8	0	531	268	
Soraluze	350	315	665	4,2	2,2	6,4	1.191	698	958	
Tolosa	1.776	1.663	3.439	4,6	3,8	8,5	261	230	246	
Urnietta	649	624	1.273	2,7	0,0	2,7	413	0	211	
Urretxu	702	621	1.323	0,0	0,0	0,0	1	0	0	
Usurbil	657	620	1.277	3,3	0,4	3,7	505	59	288	
Villabona	584	557	1.141	2,2	1,9	4,1	380	345	363	
Zaldibia	153	139	292	0,0	0,0	0,0	0	0	0	
Zarautz	2.180	2.042	4.222	3,0	6,7	9,7	137	329	230	
Zegama	161	133	294	0,0	0,0	0,0	0	0	0	
Zerain	15	32	47	0,0	0,0	0,0	0	0	0	
Zestoa	412	333	745	1,5	0,0	1,5	360	0	199	
Zizurkil	303	292	595	1,5	0,3	1,8	489	101	299	
Zumaia	1.030	985	2.015	0,0	0,0	0,0	0	0	0	
Zumarraga	832	798	1.630	0,0	1,5	1,5	0	186	91	
Gipuzkoa	64.261	60.802	125.063	290,1	157,9	448,0	451	260	358	

T 2.4.4.7.- Arreta erabiltzailearen azpirraldearen arabera / Atención por subteritorio de la persona usuaria

2016: Adingabentzako egoitza zentroak / Centros residenciales para personas menores de edad									
Azpirralde Subteritorio	Populazioa G Población H <18	Populazioa E Población M <18	Populazioa T Población T <18	Gizonak Hombres	Emakumeak Mujeres	Guztira Total	Tasa / (Populazio/Pobl.) [100.000]		
							G/H	E/M	Guztira/Total
Bidasoa	7.146	6.634	13.780	13,1	10,7	23,8	183	162	173
Buruntzaldea	6.613	6.375	12.988	20,8	15,8	36,6	315	248	282
Debabarrena	4.886	4.753	9.639	10,8	10,8	21,6	221	227	224
Debagoiena	5.526	5.214	10.740	22,3	5,9	28,2	404	113	263
Donostia	14.695	13.845	28.540	179,9	67,9	247,8	1.224	490	868
Goierri	6.711	6.263	12.974	10,3	14,0	24,3	154	224	188
Oarsoaldea	6.260	6.105	12.365	8,3	16,1	24,4	133	264	197
Tolosaldea	4.815	4.461	9.276	9,5	7,0	16,6	198	158	178
Urola Kosta	7.609	7.152	14.761	15,0	9,7	24,7	197	136	168
Gipuzkoa	64.261	60.802	125.063	290,1	157,9	448,0	451	260	358

T 2.4.4.8.- Arreta erabiltzailearen eskualdearen arabera / Atención por comarca de la persona usuaria

2016: Adingabentzako egoitza zentroak / Centros residenciales para personas menores de edad									
Eskualdea Comarca	Populazioa G Población H <18	Populazioa E Población M <18	Populazioa T Población T <18	Gizonak Hombres	Emakumeak Mujeres	Guztira Total	Tasa / (Populazio/Pobl.) [100.000]		
							G/H	E/M	Guztira/Total
Bidasoa	7.146	6.634	13.780	13,1	10,7	23,8	438	207	329
Debabarrena	4.886	4.753	9.639	10,8	10,8	21,6	1.577	1.134	1.370
Debagoiena	5.526	5.214	10.740	22,3	5,9	28,2	2.814	499	1.670
Donostialdea	27.568	26.325	53.893	209,0	99,8	308,8	3.592	2.594	3.106
Goierri	6.711	6.263	12.974	10,3	14,0	24,3	1.570	2.902	2.232
Tolosaldea	4.815	4.461	9.276	9,5	7,0	16,6	3.262	1.480	2.373
Urola Kosta	7.609	7.152	14.761	15,0	9,7	24,7	3.928	2.411	3.240
Gipuzkoa	64.261	60.802	125.063	290,1	157,9	448,0	17.181	11.227	14.319

Tasa/(Populazio/pobl) [...]: Urteko egonaldi baliokideak zati dagokion populazio "[]"ren barnean adierazten den unitatetan / Tasa de estancias anuales equivalentes sobre población de referencia, expresada en unidades contenidas en "[]"

T 2.4.4.9.- Arreta erabiltzaile eta zentroaren azpilurraldearen arabera / Atención por subteritorio de la persona usuaria y del centro

2016: Adingabentzako egoitza zentroak / Centros residenciales para personas menores de edad											
Zentroen kokapena / Ubicación del centro											
Azpilurraldea Subteritorio	Bidasoa	Buruntzaldea	Debabarrena	Debagoiena	Donostia	Goierri	Oarsoalde	Tolosalde	Urola Kosta	Guztira Total	
Erabiltzailearen jatorria Residencia del usuario	Bidasoa	1,3	2,7	2,3	3,0	10,6		2,7	0,6	0,3	23,8
	Buruntzaldea	4,1	7,2	2,8	1,5	15,7	0,6	3,8	0,2	0,6	36,6
	Debabarrena	3,6	0,1	3,6	0,6	9,6		0,4		3,6	21,6
	Debagoiena	0,2	1,5	13,1	4,7	5,3	2,0		1,5		28,2
	Donostia	6,4	8,9	11,9	18,1	141,5	32,5	17,4	4,2	7,0	247,8
	Goierri	4,6			1,1	11,0	1,5		2,0	4,2	24,3
	Oarsoalde	4,4	0,4	0,6	0,9	7,9	0,9	7,4		1,9	24,4
	Tolosalde	1,3	0,4	1,2	1,2	9,2		1,1	1,8	0,9	16,9
	Urola Kosta	1,5	4,4	0,1		9,3	0,8	1,9	0,9	5,8	24,7
Gipuzkoa	27,4	25,7	35,7	31,0	220,2	38,2	34,6	11,2	24,4	448,3	

Kopuruak urteko egonaldi baliokideak dira / Las cifras se refieren a estancias anuales equivalentes

Erabiltzaileak eta zentro guztiak azpilurralde bakoitzeko / Total de personas y centros por cada subteritorio

2016: Adingabentzako egoitza zentroak / Centros residenciales para personas menores de edad										
Azpilurraldea Subteritorio	Bidasoa	Buruntzaldea	Debabarrena	Debagoiena	Donostia	Goierri	Oarsoalde	Tolosalde	Urola Kosta	Guztira Total
Zentroaren kokapena Ubicación del centro	27,4	25,7	35,7	31,0	220,2	38,2	34,6	11,2	24,4	448,3
Erabiltzailearen bitzitokia Residencia del usuario	23,8	36,6	21,6	28,2	247,8	24,3	24,4	16,9	24,7	448,3
Aldea / Diferencia	3,6	-10,9	14,1	2,7	-27,6	13,9	10,2	-5,7	-0,4	

Azpilurralde bakoitzeko pertsonen nun hartzen duten arreta porzentaietan / Lugar de atención recibida de los usuarios de cada subteritorio en porcentaje

2016: Adingabentzako egoitza zentroak / Centros residenciales para personas menores de edad											
Zentroen kokapena / Ubicación del centro											
Azpilurraldea Subteritorio	Bidasoa	Buruntzaldea	Debabarrena	Debagoiena	Donostia	Goierri	Oarsoalde	Tolosalde	Urola Kosta	Guztira Total	
Erabiltzailearen jatorria Residencia del usuario	Bidasoa	5,7	11,6	9,9	12,7	44,8		11,4	2,7	1,3	100,0
	Buruntzaldea	11,2	19,8	7,7	4,2	42,9	1,8	10,2	0,4	1,8	100,0
	Debabarrena	16,9	0,7	16,7	2,6	44,6		1,7		16,8	100,0
	Debagoiena	0,6	5,2	46,4	16,6	18,9	7,1		5,2		100,0
	Donostia	2,6	3,6	4,8	7,3	57,1	13,1	7,0	1,7	2,8	100,0
	Goierri	18,7			4,4	45,2	6,1		8,1	17,4	100,0
	Oarsoalde	17,9	1,8	2,6	3,7	32,4	3,5	30,4		7,6	100,0
	Tolosalde	7,7	2,2	7,1	6,9	54,3		6,3	10,4	5,2	100,0
	Urola Kosta	6,0	17,6	0,3		37,6	3,2	7,8	3,8	23,6	100,0

T 2.4.4.10.- Arreta erabiltzale eta zentroaren eskualderen arabera / Atención por comarca de la persona usuaria y del centro

2016: Adingabentzako egoitza zentroak / Centros residenciales para personas menores de edad									
Zentrozen kokapena / Ubicación del centro									
	Eskualdea Comarca	Bidasoaldea	Debabarrena	Debagoiena	Donostialdea	Goierrri	Tolosaldea	Urola Kosta	Guztira Total
Erabiltzailearen jatorria Residencia del usuario	Bidasoa	1,3	2,3	3,0	16,1		0,6	0,3	23,8
	Debabarrena	3,6	3,6	0,6	10,1			3,6	21,6
	Debagoiena	0,2	13,1	4,7	6,8	2,0	1,5		28,2
	Donostialdea	14,9	15,4	20,5	210,3	34,0	4,4	9,5	308,8
	Goierrri	4,6		1,1	11,0	1,5	2,0	4,2	24,3
	Tolosaldea	1,3	1,2	1,2	10,6		1,8	0,9	16,9
	Urola Kosta	1,5	0,1		15,6	0,8	0,9	5,8	24,7
Gipuzkoa	27,4	35,7	31,0	280,5	38,2	11,2	24,4	448,3	

Kopuruak urteko egonaldi baliokideak dira / Las cifras se refieren a estancias anuales equivalentes

Erabiltzaileak eta zentro guztiak eskualde bakoitzeko / Total de personas y centros por cada comarca

2016: Adingabentzako egoitza zentroak / Centros residenciales para personas menores de edad									
Zentrozen kokapena / Ubicación del centro									
	Eskualdea Comarca	Bidasoaldea	Debabarrena	Debagoiena	Donostialdea	Goierrri	Tolosaldea	Urola Kosta	Guztira Total
Zentroaren kokapena Ubicación del centro		27,4	35,7	31,0	280,5	38,2	11,2	24,4	448,3
Erabiltzailearen bizitokia Residencia del usuario		23,8	21,6	28,2	308,8	24,3	16,9	24,7	448,3
Aldea / Diferencia		3,6	14,1	2,7	-28,3	13,9	-5,7	-0,4	

Eskualde bakoitzeko pertsonen nun hartzen duten arreta porzentaietan / Lugar de atención recibida de los usuarios de cada comarca en porcentaje

2016: Adingabentzako egoitza zentroak / Centros residenciales para personas menores de edad									
Zentrozen kokapena / Ubicación del centro									
	Eskualdea Comarca	Bidasoaldea	Debabarrena	Debagoiena	Donostialdea	Goierrri	Tolosaldea	Urola Kosta	Guztira Total
Erabiltzailearen jatorria Residencia del usuario	Bidasoa	5,7	9,9	12,7	67,7		2,7	1,3	100,0
	Debabarrena	16,9	16,7	2,6	47,0			16,8	100,0
	Debagoiena	0,6	46,4	16,6	24,1	7,1	5,2		100,0
	Donostialdea	4,8	5,0	6,6	68,1	11,0	1,4	3,1	100,0
	Goierrri	18,7		4,4	45,2	6,1	8,1	17,4	100,0
	Tolosaldea	7,7	7,1	6,9	62,7		10,4	5,2	100,0
	Urola Kosta	6,0	0,3		63,1	3,2	3,8	23,6	100,0

2.4.5.- Bazterkeria eta marjinazio-egoeran dauden pertsonentzako egoitza-zentroak

2.4.5.1.- Egoera kronifikatua egoera dauden pertsonentzako egoitza-zentroak

- T 2.4.5.1.1.- Zentroen eta plazen zerrenda
- T 2.4.5.1.2.- Arreta datuak zentroka
- T 2.4.5.1.3.- Eskaintza eta arreta zentroaren udalerrriaren arabera
- T 2.4.5.1.4.- Eskaintza eta arreta zentroaren azpilurraldearen arabera
- T 2.4.5.1.5.- Eskaintza eta arreta zentroaren lurraldearen arabera
- T 2.4.5.1.6.- Arreta erabiltzailearen udalerrriaren arabera
- T 2.4.5.1.7.- Arreta erabiltzailearen azpilurraldearen arabera
- T 2.4.5.1.8.- Arreta erabiltzailearen lurraldearen arabera
- T 2.4.5.1.9.- Arreta erabiltzaile eta zentroaren azpilurraldearen arabera
- T 2.4.5.1.10.- Arreta erabiltzaile eta zentroaren lurralderen arabera

2.4.5.2.- Etxebizitzak laguntzekin

- T 2.4.5.2.1.- Zentroen eta plazen zerrenda
- T 2.4.5.2.2.- Arreta datuak zentroka
- T 2.4.5.2.3.- Eskaintza eta arreta zentroaren udalerrriaren arabera
- T 2.4.5.2.4.- Eskaintza eta arreta zentroaren azpilurraldearen arabera
- T 2.4.5.2.5.- Eskaintza eta arreta zentroaren sektorearen arabera
- T 2.4.5.2.6.- Arreta erabiltzailearen udalerrriaren arabera
- T 2.4.5.2.7.- Arreta erabiltzailearen azpilurraldearen arabera
- T 2.4.5.2.8.- Arreta erabiltzailearen sektorearen arabera
- T 2.4.5.2.9.- Arreta erabiltzaile eta zentroaren azpilurraldearen arabera
- T 2.4.5.2.10.- Arreta erabiltzaile eta zentroaren sektoreren arabera

2.4.5.3.- Gizarteratzeko egoitza zentroak

- T 2.4.5.3.1.- Zentroen eta plazen zerrenda
- T 2.4.5.3.2.- Arreta datuak zentroka
- T 2.4.5.3.3.- Eskaintza eta arreta zentroaren udalerrriaren arabera
- T 2.4.5.3.4.- Eskaintza eta arreta zentroaren azpilurraldearen arabera
- T 2.4.5.3.5.- Eskaintza eta arreta zentroaren sektorearen arabera
- T 2.4.5.3.6.- Arreta erabiltzailearen udalerrriaren arabera
- T 2.4.5.3.7.- Arreta erabiltzailearen azpilurraldearen arabera
- T 2.4.5.3.8.- Arreta erabiltzailearen sektorearen arabera
- T 2.4.5.3.9.- Arreta erabiltzaile eta zentroaren azpilurraldearen arabera
- T 2.4.5.3.10.- Arreta erabiltzaile eta zentroaren sektoreren arabera

2.4.5.- Centros residenciales para personas en situación de exclusión y marginación

2.4.5.1.- Centros residenciales para personas con una situación cronicada

- T 2.4.5.1.1.- Relación de plazas y centros
- T 2.4.5.1.2.- Datos de atención por centros
- T 2.4.5.1.3.- Oferta y atención por municipio del centro
- T 2.4.5.1.4.- Oferta y atención por subterritorio del centro
- T 2.4.5.1.5.- Oferta y atención por territorio del centro
- T 2.4.5.1.6.- Atención por municipio de la persona usuaria
- T 2.4.5.1.7.- Atención por subterritorio de la persona usuaria
- T 2.4.5.1.8.- Atención por territorio de la persona usuaria
- T 2.4.5.1.9.- Atención por subterritorio de la persona usuaria y del centro
- T 2.4.5.1.10.- Atención por territorio de la persona usuaria y del centro

2.4.5.2.- Viviendas con apoyos

- T 2.4.5.2.1.- Relación de plazas y centros
- T 2.4.5.2.2.- Datos de atención por centros
- T 2.4.5.2.3.- Oferta y atención por municipio del centro
- T 2.4.5.2.4.- Oferta y atención por subterritorio del centro
- T 2.4.5.2.5.- Oferta y atención por sector del centro
- T 2.4.5.2.6.- Atención por municipio de la persona usuaria
- T 2.4.5.2.7.- Atención por subterritorio de la persona usuaria
- T 2.4.5.2.8.- Atención por sector de la persona usuaria
- T 2.4.5.2.9.- Atención por subterritorio de la persona usuaria y del centro
- T 2.4.5.2.10.- Atención por sector de la persona usuaria y del centro

2.4.5.3.- Centros residenciales para la inclusión social

- T 2.4.5.3.1.- Relación de plazas y centros
- T 2.4.5.3.2.- Datos de atención por centros
- T 2.4.5.3.3.- Oferta y atención por municipio del centro
- T 2.4.5.3.4.- Oferta y atención por subterritorio del centro
- T 2.4.5.3.5.- Oferta y atención por sector del centro
- T 2.4.5.3.6.- Atención por municipio de la persona usuaria
- T 2.4.5.3.7.- Atención por subterritorio de la persona usuaria
- T 2.4.5.3.8.- Atención por sector de la persona usuaria
- T 2.4.5.3.9.- Atención por subterritorio de la persona usuaria y del centro
- T 2.4.5.3.10.- Atención por sector de la persona usuaria y del centro

T 2.4.5.1.1.- Zentroen eta plazen zerrenda / Relación de plazas y centros

2016: Egoera kronifikatua egoera dauden pertsonentzako egoitza zentroak / Centros residenciales para personas con una situación cronificada														
Eskualdea Comarca	Eremua Área	Udalerrria Municipio	Izena Nombre	Tit.	E. Kudeatzaile Ent. Gestora	Mota Tipo	Baimendutakoak Autorizadas			Hitzartutakoak Concertadas				
							31/12 2015	Aldea Var.	31/12 2016	31/12 2015	Aldea Var.	31/12 2016	Plz. E. Plz. D	U. Plz. B. Plz. A. E
Donostialdea	Donostia	Donostia	L. est. Avda. Zarautz	F	Emaus	P	3	0	3	3	0	3	741	2,0
			Munto H	G	Emaus	H/C	8	0	8	8	0	8	1.976	5,4
			Munto M	G	Emaus	H/C	5	0	5	5	0	5	1.235	3,4
	Oarsoaldea	Pasaia	Trintxer	G	Caritas	H/C	23	0	23	23	0	23	5.681	15,5
Gipuzkoa							39	0	39	39	0	39	9.633	26,3

Tit: Titularitatea/titularidad: (E: entitate publiko forala/ entidad pública foral; M: entitate publiko munizipala/entidad pública municipal;

G: lukrorik gabeko entitate pribatua/entidad privada sin ánimo de lucro; L: merkatal elkarte pribatua/sociedad mercantil privada);

Tipo/mota (H/C: Hitzartua/Concertado; **EH/NC:** No concertado; **P:** Propioa); **Plz. E. /Plz. D:** Plazak x egunak / Plazas x días;

U. Plz. B./Plz. A. E.: Urteko plaza baliokideak / Plazas anuales equivalentes.

T 2.4.5.1.2.- Arreta datuak zentroka / Datos de atención por centros

2016: Egoera kronifikatua egoera dauden pertsonentzako egoitza zentroak / Centros residenciales para personas con una situación cronicada										
Udalerría Municipio	Izena Nombre	Egonaldiak/Estancias						Okupazioa Ocupación		Rotazioa Rotación
		31/12 2015	Altak	Bajak	31/12 2016	Egl. E. Estn. D	U. Egl. B. Estn. A. E	31/12 2016	UT/TA	
	L. est. Avda. Zarautz	3			3	741,0	2,0	100,0%	100,0%	1,00
Donostia	Munto H	8	3	3	8	1.927,0	5,3	100,0%	97,5%	1,38
	Munto M	5			5	1.235,0	3,4	100,0%	100,0%	1,00
Pasaia	Trintxer	22	9	8	23	5.430,0	14,8	100,0%	95,6%	1,35
Gipuzkoa		38	12	11	39	9.333	25,5	100,0%	96,9%	1,28

Egl. E./Estn. D: Egonaldiak x egunak / Estancias x días; **U. Egl. B./Estn. A. E. :** Urteko egonaldi baliokideak / Estancias anuales equivalentes; **TU/TA:** Urteko batz-besteko okupazio tasa / Tasa de ocupación media anual.

T 2.4.5.1.3.- Eskaintza eta arreta zentroaren udalerraren arabera / Oferta y atención por municipio del centro

2016: Egoera kronifikatua egoera dauden pertsonentzako egoitza zentroak / Centros residenciales para personas con una situación crónica										
Udalerría Municipio	Baimendutakoak Autorizadas			Hitzartutakoak Concertadas			Eskaintza Oferta		Egonaldiak Estancias	
	31/12 2015	Aldea Var.	31/12 2016	31/12 2015	Aldea Var.	31/12 2016	Plz. E. Plz. D	U. Plz. B. Plz. A. E	Egld. E. Estn. D	U. Egld. B. Estn. A. E
Pasaia	23	0	23	23	0	23	5.681	15,5	5.430	14,8
Donostia	16	0	16	16	0	16	3.952	10,8	3.903	10,7
Gipuzkoa	39	0	39	39	0	39	9.633	26,3	9.333	25,5

Plz. E. /Plz. D: Plazak x egunak / Plazas x días; **U. Plz. B./Plz. A. E.:** Urteko plaza baliokideak / Plazas anuales equivalentes; **Egld. E./Estn. D:** Egonaldiak x egunak / Estancias x días; **U. Egld. B./Estn. A. E.:** Urteko egonaldi baliokideak / Estancias anuales equivalentes.

T 2.4.5.1.4.- Eskaintza eta arreta zentroaren azpilurraldearen arabera / Oferta y atención por subterritorio del centro

2016: Egoera kronifikatua egoera dauden pertsonentzako egoitza zentroak / Centros residenciales para personas con una situación cronificada													
Azpilurraldea Subterritorio	Populazioa Población 18-64	Baimendutakoak Autorizadas			Hitzartutakoak Concertadas			Estaldura Cobertura [100.000]	Eskaintza Oferta		Egonaldiak Estancias		Okupazioa UT/TA
		31/12 2015	Aldea Var.	31/12 2016	31/12 2015	Aldea Var.	31/12 2016		Plz. E. Plz. D	U. Plz. B. Plz. A. E	Egld. E. Estn. D	U. Egld. B. Estn. A. E	
Bidasoa	48.523	0	0	0	0	0	0	0	0	0,0	0	0,0	-
Buruntzaldea	43.764	0	0	0	0	0	0	0	0	0,0	0	0,0	-
Debabarrena	33.449	0	0	0	0	0	0	0	0	0,0	0	0,0	-
Debagoiena	37.897	0	0	0	0	0	0	0	0	0,0	0	0,0	-
Donostia	114.972	16	0	16	16	0	16	14	3.952	10,8	3.903	10,7	98,8%
Goierri	42.011	0	0	0	0	0	0	0	0	0,0	0	0,0	-
Oarsoaldea	43.914	23	0	23	23	0	23	52	5.681	15,5	5.430	14,8	95,6%
Tolosaldea	28.891	0	0	0	0	0	0	0	0	0,0	0	0,0	-
Urola Kosta	46.369	0	0	0	0	0	0	0	0	0,0	0	0,0	-
Gipuzkoa	439.790	39	0	39	39	0	39	9	9.633	26,3	9.333	25,5	96,9%

Plz. E. /Plz. D: Plazak x egunak / Plazas x días; **U. Plz. B./Plz. A. E.:** Urteko plaza baliokideak / Plazas anuales equivalentes;

Egld. E./Estn. D: Egonaldiak x egunak / Estancias x día; **U. Egld. B./Estn. A. E.:** Urteko egonaldi baliokideak / Estancias anuales equivalentes;

Okupazio UT/TA: Okupazio urteko tasa/Tasa de ocupación anual; **Estaldura/Cobertura [...]:** 12/31ean hitzartutako plazak zati dagokion populazio "[]"ren barnean adierazten den unitatetan / Tasa de plazas concertadas a 31/12 sobre población de referencia, expresada en unidades contenidas en "[]".

T 2.4.5.1.6.- Arreta erabiltzailearen udalerriren arabera / Atención por municipio de la persona usuaria

2016: Egoera kronifikatua egoera dauden pertsonentzako egoitza zentroak / Centros residenciales para personas con una situación cronicada									
Udalerría Municipio	Populazioa G Población H 18-64	Populazioa E Población M 18-64	Populazioa T Población T 18-64	Gizonak Hombres	Emakumeak Mujeres	Guztira Total	Tasa /(Populazio/Pobl.) [100.000]		
							G/H	E/M	Guztira Total
Abaltzisketa	106	90	196	0,0	0,0	0,0	0	0	0
Aduna	159	124	283	0,0	0,0	0,0	0	0	0
Aia	667	577	1.244	0,0	0,0	0,0	0	0	0
Aizarnazabal	261	235	496	0,0	0,0	0,0	0	0	0
Albztur	97	90	187	0,0	0,0	0,0	0	0	0
Alegia	536	490	1.026	0,0	0,0	0,0	0	0	0
Alkiza	109	102	211	0,0	0,0	0,0	0	0	0
Altzaga	46	47	93	0,0	0,0	0,0	0	0	0
Altzo	136	125	261	0,0	0,0	0,0	0	0	0
Amezketeta	305	250	555	0,0	0,0	0,0	0	0	0
Andoain	4.510	4.294	8.804	0,0	0,0	0,0	0	0	0
Anoeta	677	623	1.300	0,9	0,0	0,9	126	0	65
Antzuola	666	629	1.295	0,0	0,0	0,0	0	0	0
Arama	60	56	116	0,0	0,0	0,0	0	0	0
Aretxabaleta	2.174	2.053	4.227	0,0	0,0	0,0	0	0	0
Arrasate	6.885	6.508	13.393	0,0	0,0	0,0	0	0	0
Asteasu	484	429	913	0,0	0,0	0,0	0	0	0
Astigarraga	2.006	1.891	3.897	0,6	0,0	0,6	29	0	15
Ataun	498	457	955	0,0	0,0	0,0	0	0	0
Azkoitia	3.633	3.394	7.027	0,0	0,0	0,0	0	0	0
Azpeitia	4.496	4.347	8.843	0,0	0,0	0,0	0	0	0
Baliarrain	44	43	87	0,0	0,0	0,0	0	0	0
Beasain	4.445	4.178	8.623	0,0	0,4	0,4	0	11	5
Beizama	66	42	108	0,0	0,0	0,0	0	0	0
Belauntza	79	74	153	0,0	0,0	0,0	0	0	0
Berastegi	360	308	668	0,0	0,0	0,0	0	0	0
Bergara	4.576	4.371	8.947	0,0	0,4	0,4	0	10	5
Berrobi	201	166	367	0,0	0,0	0,0	0	0	0
Bidania-Goiatz	169	153	322	0,0	0,0	0,0	0	0	0
Deba	1.717	1.645	3.362	0,0	0,0	0,0	0	0	0
Donostia	55.962	59.010	114.972	15,0	5,3	20,2	27	9	18
Eibar	8.208	8.032	16.240	0,0	0,0	0,0	0	0	0
Elduain	72	61	133	0,0	0,0	0,0	0	0	0
Elgeta	374	326	700	0,0	0,0	0,0	0	0	0
Elgoibar	3.587	3.362	6.949	0,0	0,0	0,0	0	0	0
Errenteria	11.924	11.706	23.630	0,6	0,0	0,6	5	0	2
Errezil	202	169	371	0,0	0,0	0,0	0	0	0
Eskoriatza	1.295	1.181	2.476	0,0	0,0	0,0	0	0	0
Ezkio-Itsaso	195	180	375	0,0	0,0	0,0	0	0	0
Gabiria	164	126	290	0,0	0,0	0,0	0	0	0
Gaintza	42	30	72	0,0	0,0	0,0	0	0	0
Gaztelu	51	40	91	0,0	0,0	0,0	0	0	0
Getaria	951	827	1.778	0,0	0,0	0,0	0	0	0
Hernani	6.187	6.090	12.277	0,0	0,0	0,0	0	0	0
Hernialde	98	110	208	0,0	0,0	0,0	0	0	0
Hondarribia	5.269	5.092	10.361	0,0	0,0	0,0	0	0	0
Ibarra	1.288	1.252	2.540	0,0	0,0	0,0	0	0	0
Idiazabal	671	664	1.335	0,0	0,0	0,0	0	0	0
Ikaztegieta	159	150	309	0,0	0,0	0,0	0	0	0
Irun	19.210	18.952	38.162	0,0	0,0	0,0	0	0	0
Irura	601	538	1.139	0,0	0,0	0,0	0	0	0
Itsasondo	197	187	384	0,0	0,0	0,0	0	0	0
Larraul	84	68	152	0,0	0,0	0,0	0	0	0
Lasarte-Oria	5.462	5.456	10.918	0,0	0,0	0,0	0	0	0
Lazkao	1.795	1.637	3.432	0,0	0,0	0,0	0	0	0
Leaburu	113	101	214	0,0	0,0	0,0	0	0	0
Legazpi	2.679	2.359	5.038	0,0	0,0	0,0	0	0	0
Legorreta	434	422	856	0,0	0,0	0,0	0	0	0
Leintz-Gatzaga	88	62	150	0,0	0,0	0,0	0	0	0
Lezo	2.000	1.978	3.978	0,0	0,0	0,0	0	0	0
Lizartza	202	160	362	0,0	0,0	0,0	0	0	0
Mendaro	619	571	1.190	0,0	0,0	0,0	0	0	0
Mutiloa	80	67	147	0,0	0,0	0,0	0	0	0
Mutriku	1.745	1.584	3.329	0,0	0,0	0,0	0	0	0
Oiartzun	3.198	3.185	6.383	0,0	0,0	0,0	0	0	0
Olaberria	287	235	522	0,0	0,0	0,0	0	0	0
Oñati	3.415	3.294	6.709	0,0	0,0	0,0	0	0	0
Ordizia	3.155	2.881	6.036	0,0	0,0	0,0	0	0	0
Orendain	64	50	114	0,0	0,0	0,0	0	0	0
Orexa	35	33	68	0,0	0,0	0,0	0	0	0
Orio	1.880	1.795	3.675	0,0	0,0	0,0	0	0	0
Ormaiztegi	415	395	810	0,0	0,0	0,0	0	0	0
Pasaia	5.059	4.864	9.923	14,7	0,0	14,7	290	0	148
Segura	472	418	890	0,0	0,0	0,0	0	0	0
Soraluze	1.265	1.114	2.379	0,0	0,0	0,0	0	0	0
Tolosa	5.765	5.835	11.600	0,0	0,0	0,0	0	0	0
Urnieteta	2.049	1.971	4.020	0,0	0,0	0,0	0	0	0
Urretxu	2.059	2.002	4.061	0,0	0,0	0,0	0	0	0
Usurbil	1.983	1.865	3.848	0,0	0,0	0,0	0	0	0
Villabona	1.862	1.769	3.631	0,0	0,0	0,0	0	0	0
Zaldibia	513	457	970	0,0	0,0	0,0	0	0	0
Zarautz	7.169	7.269	14.438	0,0	0,0	0,0	0	0	0
Zegama	499	429	928	0,0	0,0	0,0	0	0	0
Zerain	73	78	151	0,0	0,0	0,0	0	0	0
Zestoa	1.235	1.059	2.294	0,0	0,0	0,0	0	0	0
Zizurkil	915	886	1.801	0,0	0,0	0,0	0	0	0
Zumaia	3.069	3.026	6.095	0,0	0,0	0,0	0	0	0
Zumarraga	3.061	2.866	5.927	0,0	0,0	0,0	0	0	0
Gipuzkoa	221.673	218.117	439.790	31,6	6,1	37,8	14	3	9

T 2.4.5.1.7.- Arreta erabiltzailearen azpilurraldearen arabera / Atención por subteritorio de la persona usuaria

2016: Egoera kronifikatua egoera dauden pertsonentzako egoitza zentroak / Centros residenciales para personas con una situación cronicada									
Azpurruladea Subteritorio	Populazioa G Población H 18-64	Populazioa E Población M 18-64	Populazioa T Población T 18-64	Gizonak Hombres	Emakumeak Mujeres	Guztira Total	Tasa / (Populazio/Popl.) [100.000]		
							G/H	E/M	Guztira Total
Bidasoa	24.479	24.044	48.523	0,0	0,0	0,0	0	0	0
Buruntzaldea	22.197	21.567	43.764	0,6	0,0	0,6	3	0	1
Debarrena	17.141	16.308	33.449	0,0	0,0	0,0	0	0	0
Debagoiena	19.473	18.424	37.897	0,0	0,4	0,4	0	2	1
Donostia	55.962	59.010	114.972	15,0	5,3	20,2	27	9	18
Goierrri	21.840	20.171	42.011	0,0	0,4	0,4	0	2	1
Oarsoaldea	22.181	21.733	43.914	15,3	0,0	15,3	69	0	35
Tolosaldea	14.771	14.120	28.891	0,9	0,0	0,9	6	0	3
Urola Kosta	23.629	22.740	46.369	0,0	0,0	0,0	0	0	0
Gipuzkoa	221.673	218.117	439.790	31,6	6,1	37,8	14	3	9

Tasa/(Populazio/pobl) [...]: Urteko egonaldi baliokideak zati dagokion populazio "[]"ren barnean adierazten den unitatetan / Tasa de estancias anuales equivalentes sobre población de referencia, expresada en unidades contenidas en "[]"

T 2.4.5.1.9.- Arreta erabiltzaile eta zentroaren azpilurraldearen arabera / Atención por subterritorio de la persona usuaria y del centro

2016: Egoera kronifikatua egoera dauden pertsonentzako egoitza zentroak / Centros residenciales para personas con una situación cronicada										
Zentroen kokapena / Ubicación del centro										
Azpilurraldea Subterritorio	Bidasoa	Buruntzaldea	Debabarrena	Debagoiena	Donostia	Goierri	Oarsoaldea	Tolosaldea	Urola Kosta	Guztira Total
Erabiltzailearen jatorria Residencia del usuario	Bidasoa									
	Buruntzaldea		0,6							0,6
	Debabarrena									
	Debagoiena				0,4					0,4
	Donostia					14,9	5,3			20,2
	Goierri					0,4				0,4
	Oarsoaldea						15,3			15,3
	Tolosaldea							0,9		0,9
	Urola Kosta									
Gipuzkoa					15,8		22,0			37,8

Kopuruak urteko egonaldi baliokideak dira / Las cifras se refieren a estancias anuales equivalentes

Erabiltzaileak eta zentro guztiak azpilurralde bakoitzeko / Total de personas y centros por cada subterritorio

2016: Egoera kronifikatua egoera dauden pertsonentzako egoitza zentroak / Centros residenciales para personas con una situación cronicada										
Zentroen kokapena / Ubicación del centro										
Azpilurraldea Subterritorio	Bidasoa	Buruntzaldea	Debabarrena	Debagoiena	Donostia	Goierri	Oarsoaldea	Tolosaldea	Urola Kosta	Guztira Total
Zentroaren kokapena Ubicación del centro					15,8		22,0			37,8
Erabiltzailearen bizitokia Residencia del usuario		0,6		0,4	20,2	0,4	15,3	0,9		37,8
Aldea / Diferencia		-0,6		-0,4	-4,4	-0,4	6,7	-0,9		

Azpilurralde bakoitzeko pertsonen nun hartzen duten arreta porzentaletan / Lugar de atención recibida de los usuarios de cada subterritorio en porcentaje

2016: Egoera kronifikatua egoera dauden pertsonentzako egoitza zentroak / Centros residenciales para personas con una situación cronicada										
Zentroen kokapena / Ubicación del centro										
Azpilurraldea Subterritorio	Bidasoa	Buruntzaldea	Debabarrena	Debagoiena	Donostia	Goierri	Oarsoaldea	Tolosaldea	Urola Kosta	Guztira Total
Erabiltzailearen jatorria Residencia del usuario	Bidasoa									
	Buruntzaldea						100,0			100,0
	Debabarrena									
	Debagoiena					100,0				100,0
	Donostia					73,8	26,2			100,0
	Goierri					100,0				100,0
	Oarsoaldea						100,0			100,0
	Tolosaldea							100,0		100,0
	Urola Kosta									

T 2.4.5.1.10.- Arreta erabiltzale eta zentroaren sektoreen arabera / Atención por sector de la persona usuaria y del centro

2016: Egoera kronifikatua egoera dauden pertsonentzako egoitza zentroak / Centros residenciales para personas con una situación cronicada			
Sektore Sector	Ekialdea	Mendebaldea	Guztira Total
Ekialdea	36,1		36,1
Mendebaldea	1,7		1,7
Gipuzkoa	37,8		37,8

Kopuruak urteko egonaldi baliokideak dira / Las cifras se refieren a estancias anuales equivalentes

Erabiltzaileak eta zentro guztiak sektore bakoitzeko / Total de personas y centros por cada sector

2016: Egoera kronifikatua egoera dauden pertsonentzako egoitza zentroak / Centros residenciales para personas con una situación cronicada			
Sektore Sector	Ekialdea	Mendebaldea	Guztira Total
Zentroaren kokapena Ubicación del centro	37,8		37,8
Erabiltzailearen bizitokia Residencia del usuario	36,1	1,7	37,8
Aldea / Diferencia	1,7	-1,7	

Sektore bakoitzeko pertsonen nun hartzen duten arreta porzentaietan / Lugar de atención recibida de los usuarios de cada sector en porcentaje

2016: Egoera kronifikatua egoera dauden pertsonentzako egoitza zentroak / Centros residenciales para personas con una situación cronicada			
Sektore Sector	Ekialdea	Mendebaldea	Guztira Total
Ekialdea	100,0		100,0
Mendebaldea	100,0		100,0

T 2.4.5.2.1.- Zentroen eta plazzen zerrenda / Relación de plazas y centros

2016: Gizarteratzeko etxebizitzak laguntzekin / Viviendas con apoyos para la inclusión social																
Eskualdea Comarca	Eremua Área	Udalerrria Municipio	Izena Nombre	Tit.	E. Kudeatzaile Ent. Gestora	Mota Tipo	Baimendutakoak Autorizadas			Hitzartutakoak Concertadas						
							31/12 2015	Aldea Var.	31/12 2016	31/12 2015	Aldea Var.	31/12 2016	Plz. E. Plz. D	U. Plz. B. Plz. A. E		
Bidasoa	Bidasoaldea	Irun	Extranjeros. Pº Colón	G	Cruz Roja	H/C	6	0	6	6	0	6	1.482	4,0		
			Extranjeros-Auzolan	G	Cruz Roja	H/C	6	0	6	6	0	6	1.482	4,0		
Debabarrena	Deba Kosta	Mendaro	Arrats Bidasoa	G	Cruz Roja	H/C	6	0	6	6	0	6	1.482	4,0		
			Emancipación	G	Kolore Guztiak	H/C	5	0	5	5	0	5	1.235	3,4		
			Extranjeros Basotxiki	G	Cruz Roja	H/C	6	0	6	6	0	6	1.482	4,0		
			Extranjeros Larratxo	G	Cruz Roja	H/C	12	0	12	5	0	5	1.235	3,4		
			Extranjeros-Martutene	G	Cruz Roja	H/C	12	0	12	7	0	7	1.729	4,7		
			Extranjeros-Mons	G	Caritas	H/C	5	0	5	5	0	5	1.235	3,4		
			Transición Balentegi	G	Emaus	H/C	4	0	4	4	0	4	988	2,7		
			Alza II	G	Loiola Etxea	H/C	4	0	4	3	0	3	741	2,0		
			Alza I	G	Loiola Etxea	H/C	5	0	5	3	0	3	741	2,0		
			Emancip.-Carlos I	G	Cruz Roja	H/C	6	0	6	6	0	6	1.482	4,0		
Donostialdea	Donostia	Donostia	Emancip.-Easo	G	Cruz Roja	H/C	6	0	6	6	0	6	1.482	4,0		
			Emancip.-Lau Haizeta	G	Cruz Roja	H/C	6	0	6	6	0	6	1.482	4,0		
			Emancip. Jai-Alai	G	Cruz Roja	H/C	6	0	6	6	0	6	1.482	4,0		
			Emancip.-S Barlome	G	Cruz Roja	EH/NC	6	-6	0	6	-6	0	486	1,3		
			Emancip. S. Esnaola	G	Cruz Roja	H/C	6	0	6	6	0	6	1.482	4,0		
			Emancip. A. Zarautz-A	F	Kolore Guztiak	P	6	0	6	6	0	6	1.482	4,0		
			Emancip. A. Zarautz-B	F	Kolore Guztiak	P	6	0	6	6	0	6	1.482	4,0		
			Transición- A. Zarautz	F	Emaus	P	3	0	3	3	0	3	741	2,0		
			Extranjeros. Harrobieta	G	Cruz Roja	H/C	12	0	12	6	0	6	1.482	4,0		
			Extranjeros.Pº Olmos	G	Cruz Roja	H/C	4	0	4	4	0	4	988	2,7		
Goierrri	Oria Garaia	Beasain	Lizardi	G	Peñascal	H/C	0	4	4	0	4	748	2,0			
			Buenavista	G	Cruz Roja	H/C	0	6	6	0	6	996	2,7			
			Extran. Maiatzeren L.	G	Caritas	H/C	11	0	11	5	0	5	1.235	3,4		
			Extran. Igeldo	G	Cruz Roja	H/C	6	0	6	6	0	6	1.482	4,0		
			Extran. Urgull	G	Cruz Roja	H/C	12	0	12	6	0	6	1.482	4,0		
			Oarsoaldea	G	Arrats	H/C	6	0	6	6	0	6	1.482	4,0		
			Gure Zumardia	G	Kolore Guztiak	H/C	0	5	5	0	5	5	405	1,1		
			Errenteria	G	Kolore Guztiak	EH/NC	5	-5	0	5	-5	0	835	2,3		
			Emancip. J. de Urbieta	G	Kolore Guztiak	H/C	6	0	6	6	0	6	1.482	4,0		
			Buruntzaldea	G	Kolore Guztiak	H/C	5	0	5	5	0	5	1.235	3,4		
Goierrri	Oria Garaia	Beasain	Emancip. Etxeberri	G	Kolore Guztiak	H/C	6	0	6	6	0	6	1.482	4,0		
			Extran. Yurramendi	G	Cruz Roja	H/C	5	0	5	5	0	5	1.235	3,4		
			Emancipación	G	Kolore Guztiak	H/C	6	0	6	6	0	6	1.482	4,0		
Tolosaldea	Tolosaldea	Beasain	Alegia	G	Peñascal	H/C	4	0	4	4	0	4	988	2,7		
			Zizurkil	G	Caritas	H/C	10	0	10	6	0	6	1.482	4,0		
			Irura	G	Cruz Roja	H/C	6	0	6	6	0	6	1.482	4,0		
		Tolosaldea	Tolosaldea	Tolosa	Emancip. lurre	G	Peñascal	H/C	4	0	4	4	0	4	988	2,7
					Emancip. Arbol de Gernika	G	Peñascal	EH/NC	4	-4	0	4	-4	0	244	0,7
					Emancip. lurremendi	G	Peñascal	H/C	4	0	4	4	0	4	988	2,7
					Extran. Nueva	G	Caritas	H/C	11	0	11	4	0	4	988	2,7
Gipuzkoa							233	0	244	196	0	200	48.421	132,3		

Tit: Titularitatea/titularidad: (E: entitate publiko forala/ entidad pública foral; M: entitate publiko municipal/entidad pública municipal;

G: lukrorik gabeko entitate pribatua/entidad privada sin ánimo de lucro; L: merkatal elkarte pribatua/sociedad mercantil privada);

Tipo/mota (H/C: Hitzartuta/Concertado; **EH/NC:** No concertado; **P:** Propioa); **Plz. E. /Plz. D:** Plazak x egunak / Plazas x días;

U. Plz. B./Plz. A. E.: Urteko plaza baliokideak / Plazas anuales equivalentes.

T 2.4.5.2.2.- Arreta datuak zentroka / Datos de atención por centros

2016: Gizarteratzeko etxebizitzak laguntzekin / Viviendas con apoyos para la inclusión social										
Udalerría Municipio	Izena Nombre	Egonaldiak Estancias						Okupazioa Ocupación		Rotazioa Rotación
		31/12 2015	Altak	Bajak	31/12 2016	Egl. E. Estn. D	U. Egl. B. Estn. A. E	31/12 2016	UT/TA	
Irun	Extranjeros. Pº Colón	6	4	5	5	1.420	3,9	83,3%	95,8%	1,67
	Extranjeros-Auzolan	6	5	5	6	1.421	3,9	100,0%	95,9%	1,83
	Arrats Bidasoa	4	40	39	5	1.074	2,9	83,3%	72,5%	7,33
Mendaro	Emancipación	5	5	5	5	1.186	3,2	100,0%	96,0%	2,00
	Extranjeros Basotxiki	6	7	7	6	1.445	3,9	100,0%	97,5%	2,17
	Extranjeros Larratxo	5	7	6	6	1.194	3,3	120,0%	96,7%	2,40
	Extranjeros-Martutene	8	2	2	8	1.974	5,4	114,3%	114,2%	1,43
	Extranjeros-Mons	1	8	6	3	604	1,7	60,0%	48,9%	1,80
	Transición Balentegi	3	3	2	4	583	1,6	100,0%	59,0%	1,50
	Alza II	3	2	2	3	646	1,8	100,0%	87,2%	1,67
	Alza I	2	4	3	3	664	1,8	100,0%	89,6%	2,00
Donostia	Emancip.-Carlos I	6	6	6	6	1.453	4,0	100,0%	98,0%	2,00
	Emancip.-Easo	6	1	1	6	1.450	4,0	100,0%	97,8%	1,17
	Emancip.-Lau Haizeta	6	5	6	5	1.431	3,9	83,3%	96,6%	1,83
	Emancip. Jai-Alai	5	6	5	6	1.444	3,9	100,0%	97,4%	1,83
	Emancip.-S Barlome	6	3	9		472	1,3		97,1%	1,50
	Emancip. S. Esnaola	6	3	3	6	1.427	3,9	100,0%	96,3%	1,50
	Emancip. A. Zarautz-A	6	5	5	6	1.475	4,0	100,0%	99,5%	1,83
	Emancip. A. Zarautz-B	6	4	4	6	1.448	4,0	100,0%	97,7%	1,67
	Transición- A. Zarautz	1	3	1	3	501	1,4	100,0%	67,6%	1,33
	Extranjeros. Harrobieta	6	7	7	6	1.474	4,0	100,0%	99,5%	2,17
	Extranjeros.Pº Olmos	4	3	3	4	982,0	268,3%	100,0%	99,4%	1,75
	Lizardi		6	2	4	735	2,0	100,0%	98,3%	1,50
	Buenavista		7	1	6	988	2,7	100,0%	99,2%	1,17
	Extran. Maiatzeren L.	10	5	13	2	1.819	5,0	40,0%	147,3%	3,00
	Pasaia	Extran. Igeldo	6	6	6	6	1.441	3,9	100,0%	97,2%
Extran. Urgull		9	1	5	5	2.203	6,0	83,3%	148,7%	1,67
Oarsoaldea		4	11	10	5	1.078	2,9	83,3%	72,7%	2,50
Gure Zumardia			7	2	5	392	1,1	100,0%	96,8%	1,40
Errenteria	Emancip. Dario Regoyos	4	4	8		788	2,2	#DIV/0!	94,4%	1,60
Hernani	Emancip. J. de Urbieta	6	9	11	4	1.448	4,0	66,7%	97,7%	2,50
	Emancip. Etxeberri	4	2	1	5	1.233	3,4	100,0%	99,8%	1,20
Urnieta	Extran. Yurramendi	6	9	9	6	1.416	3,9	100,0%	95,5%	2,50
Beasain	Emancipación	5	2	1	6	1.480	4,0	100,0%	99,9%	1,17
Alegia	Emancipación	4	2	2	4	987	2,7	100,0%	99,9%	1,50
Zizurkil	Extran. Bulandegi	6	6	8	4	1.373	3,8	66,7%	92,6%	2,00
Irura	Extran. Kale Txiki	6	5	5	6	1.452	4,0	100,0%	98,0%	1,83
	Emancip. Iurre	4	1	1	4	988	2,7	100,0%	100,0%	1,25
Tolosa	Emancip. Arbol de Gernika	4		4		240	0,7		98,4%	1,00
	Emancip. Iurremendi	4	2	2	4	988	2,7	100,0%	100,0%	1,50
Villabona	Extran. Nueva	6	7	9	4	1.332	3,6	100,0%	134,8%	3,25
Gipuzkoa		195	225	232	188	48.149	131,6	94,0%	99,4%	2,10

Egl. E./Estn. D: Egonaldiak x egunak / Estancias x días; U. Egl. B./Estn. A. E. : Urteko egonaldi baliokideak / Estancias anuales equivalentes; UT/TA: Urteko batz-besteko okupazio tasa / Tasa de ocupación media anual.

T 2.4.5.2.3.- Eskaintza eta arreta zentroaren udalerraren arabera / Oferta y atención por municipio del centro

2016: Gizarteratzeko etxebizitzak laguntzekin / Viviendas con apoyos para la inclusión social										
Udalerría Municipio	Baimendutakoak Autorizadas			Hitzartutakoak Concertadas			Eskaintza Oferta		Egonaldiak Estancias	
	31/12 2015	Aldea Var.	31/12 2016	31/12 2015	Aldea Var.	31/12 2016	Plz. E. Plz. D	U. Plz. B. Plz. A. E	Egld. E. Estn. D	U. Egld. B. Estn. A. E
Alegia	4	0	4	4	0	4	988	2,7	987	2,7
Beasain	6	0	6	6	0	6	1.482	4,0	1.480	4,0
Zizurkil	10	0	10	6	0	6	1.482,0	4	1.373,0	3,8
Hernani	11	0	11	11	0	11	2.717,0	7	2.681,0	7,3
Irun	18	0	18	18	0	18	4.446,0	12	3.915,0	10,7
Irura	6	0	6	6	0	6	1.482,0	4	1.452,0	4,0
Pasaia	35	5	40	23	5	28	6.086,0	17	6.933,0	18,9
Errenteria	5	-5	0	5	-5	0	835,0	2	0,0	0,0
Donostia	115	4	119	94	4	98	23.966,0	65	21.918,0	59,9
Tolosa	12	-4	8	12	-4	8	2.220,0	6	1.976,0	5,4
Urnieta	6	0	6	6	0	6	1.482	4,0	1.416	3,9
Villabona	11	0	11	4	0	4	988	2,7	1.332	3,6
Mendaro	5	0	5	5	0	5	1.235	3,4	1.186	3,2
Gipuzkoa	244	0	244	200	0	200	49.409	135,0	46.649	127,5

Plz. E. /Plz. D: Plazak x egunak / Plazas x días; **U. Plz. B./Plz. A. E.:** Urteko plaza baliokideak / Plazas anuales equivalentes; **Egld. E./Estn. D:** Egonaldiak x egunak / Estancias x días; **U. Egld. B./Estn. A. E. :** Urteko egonaldi baliokideak / Estancias anuales equivalentes.

T 2.4.5.2.4.- Eskaintza eta arreta zentroaren azpilurraldearen arabera / Oferta y atención por subterritoio del centro

2016: Gizarteratzeko etxebizitzak laguntzekin / Viviendas con apoyos para la inclusión social													
Azpilurraldea Subterritoio	Populazioa Población 18-64	Baimendutakoak Autorizadas			Hitzartutakoak Concertadas			Estaldura Cobertura [100.000]	Eskaintza Oferta		Egonaldiak Estancias		Okupazioa UT/TA
		31/12 2015	Aldea Var.	31/12 2016	31/12 2015	Aldea Var.	31/12 2016		Plz. E. Plz. D	U. Plz. B. Plz. A. E	Egld. E. Estn. D	U. Egld. B. Estn. A. E	
Bidasoa	48.523	18	0	18	18	0	18	37	4.446	12,1	3.915	10,7	88,1%
Buruntzaldea	43.764	17	0	17	17	0	17	39	4.199	11,5	4.097	11,2	97,6%
Debabarrena	33.449	5	0	5	5	0	5	15	1.235	3,4	1.186	3,2	96,0%
Debagoiena	37.897	0	0	0	0	0	0	0	0	0,0	0	0,0	-
Donostia	114.972	115	4	119	94	4	98	85	23.966	65,5	21.918	59,9	91,5%
Goierri	42.011	6	0	6	6	0	6	14	1.482	4,0	1.480	4,0	99,9%
Oarsoaldea	43.914	40	0	40	28	0	28	64	6.921	18,9	6.933	18,9	100,2%
Tolosaldea	28.891	43	-4	39	32	-4	28	97	7.160	19,6	7.120	19,5	99,4%
Urola Kosta	46.369	0	0	0	0	0	0	0	0	0,0	0	0,0	-
Gipuzkoa	439.790	244	0	244	200	0	200	45	49.409	135,0	46.649	127,5	94,4%

T 2.4.5.2.5.- Eskaintza eta arreta zentroaren sektorearen arabera / Oferta y atención por sector del centro

2016: Gizarteratzeko etxebizitzak laguntzekin / Viviendas con apoyos para la inclusión social													
Sektore Sector	Populazioa Población 18-64	Baimendutakoak Autorizadas			Hitzartutakoak Concertadas			Estaldura Cobertura [100.000]	Eskaintza Oferta		Egonaldiak Estancias		Okupazioa UT/TA
		31/12 2015	Aldea Var.	31/12 2016	31/12 2015	Aldea Var.	31/12 2016		Plz. E. Plz. D	U. Plz. B. Plz. A. E	Egld. E. Estn. D	U. Egld. B. Estn. A. E	
Ekialdea	251.173	190	4	194	157	4	161	64	39.532	108,0	36.863	100,7	93,2%
Mendabaldea	188.617	54	-4	50	43	-4	39	21	9.877	27,0	9.786	26,7	99,1%
Gipuzkoa	439.790	244	0	244	200	0	200	45	49.409	135,0	46.649	127,5	94,4%

Plz. E. /Plz. D: Plazak x egunak / Plazas x días; **U. Plz. B./Plz. A. E.:** Urteko plaza baliokideak / Plazas anuales equivalentes;

Egld. E./Estn. D: Egonaldiak x egunak / Estancias x día; **U. Egld. B./Estn. A. E.:** Urteko egonaldi baliokideak / Estancias anuales equivalentes;

Okupazio UT/TA: Okupazio urteko tasa/Tasa de ocupación anual; **Estaldura/Cobertura** [...]: 12/31ean hitzartutako plazak zati dagokion populazio "[]"ren barnean adierazten den unitatetan / Tasa de plazas concertadas a 31/12 sobre población de referencia, expresada en unidades contenidas en "[]".

T 2.4.5.2.6.- Arreta erabiltzailearen udalerraren arabera / Atención por municipio de la persona usuaria

2016: Gizarteratzeko etxebizitzak laguntzekin / Viviendas con apoyos para la inclusión social									
Udalerría Municipio	Populazioa G Población H 18-64	Populazioa E Población M 18-64	Populazioa T Población T 18-64	Gizonak Hombres	Emakumeak Mujeres	Guztira Total	Tasa / (Populazio/Pobl.) [100.000]		
							G/H	E/M	Guztira Total
Abaltzisketa	106	90	196	0,0	0,0	0,0	0	0	0
Aduna	159	124	283	0,0	0,0	0,0	0	0	0
Aia	667	577	1.244	0,0	0,0	0,0	0	0	0
Aizarnazabal	261	235	496	0,0	0,0	0,0	0	0	0
Albiztur	97	90	187	0,0	0,0	0,0	0	0	0
Alegia	536	490	1.026	0,7	0,0	0,7	130	0	68
Alkiza	109	102	211	0,0	0,0	0,0	0	0	0
Altzaga	46	47	93	0,0	0,0	0,0	0	0	0
Altzo	136	125	261	0,0	0,0	0,0	0	0	0
Amezketeta	305	250	555	0,0	0,0	0,0	0	0	0
Andoain	4.510	4.294	8.804	0,8	1,0	1,8	17	23	20
Anoeta	677	623	1.300	0,0	0,0	0,0	0	0	0
Antzuola	666	629	1.295	0,0	0,0	0,0	0	0	0
Arama	60	56	116	0,0	0,0	0,0	0	0	0
Aretxabaleta	2.174	2.053	4.227	0,0	0,0	0,0	0	0	0
Arrasate	6.885	6.508	13.393	1,3	0,0	1,3	19	0	10
Asteasu	484	429	913	1,0	0,0	1,0	207	0	110
Astigarra	2.006	1.891	3.897	0,0	0,0	0,0	0	2	1
Ataun	498	457	955	0,0	0,0	0,0	0	0	0
Azkoitia	3.633	3.394	7.027	0,0	0,1	0,1	0	4	2
Azpeltia	4.496	4.347	8.843	0,9	1,1	2,1	21	26	23
Baliarrain	44	43	87	0,0	0,0	0,0	0	0	0
Beasain	4.445	4.178	8.623	5,4	0,8	6,2	121	20	72
Beizama	66	42	108	0,0	0,0	0,0	0	0	0
Belauntza	79	74	153	0,0	0,0	0,0	0	0	0
Berastegi	360	308	668	0,0	0,5	0,5	0	152	70
Bergara	4.576	4.371	8.947	0,6	0,0	0,6	14	0	7
Berrobi	201	166	367	0,0	0,0	0,0	0	0	0
Bidania-Goiatz	169	153	322	0,0	0,0	0,0	0	0	0
Deba	1.717	1.645	3.362	0,0	0,0	0,0	0	0	0
Donostia	55.962	59.010	114.972	94,7	19,3	113,9	169	33	99
Eibar	8.208	8.032	16.240	1,0	0,0	1,0	12	1	6
Elduain	72	61	133	0,0	0,0	0,0	0	0	0
Elgeta	374	326	700	0,0	0,0	0,0	0	0	0
Elgoibar	3.587	3.362	6.949	0,0	0,0	0,0	0	0	0
Errenteria	11.924	11.706	23.630	6,3	4,0	10,3	53	34	43
Errezil	202	169	371	0,0	0,0	0,0	0	0	0
Eskoriatza	1.295	1.181	2.476	0,0	0,0	0,0	0	0	0
Ezkio-Itsaso	195	180	375	0,0	0,0	0,0	0	0	0
Gabiria	164	126	290	0,0	0,0	0,0	0	0	0
Gaintza	42	30	72	0,0	0,0	0,0	0	0	0
Gaztelu	51	40	91	0,0	0,0	0,0	0	0	0
Getaria	951	827	1.778	0,0	0,0	0,0	0	0	0
Hernani	6.187	6.090	12.277	6,8	0,2	7,0	111	3	57
Hernialde	98	110	208	0,0	0,0	0,0	0	0	0
Hondarribia	5.269	5.092	10.361	0,0	0,1	0,1	0	2	1
Ibarra	1.288	1.252	2.540	0,0	0,0	0,0	0	0	0
Idiazabal	671	664	1.335	0,0	0,0	0,0	0	0	0
Ikaztegieta	159	150	309	0,0	0,0	0,0	0	0	0
Irun	19.210	18.952	38.162	8,1	0,2	8,4	42	1	22
Irura	601	538	1.139	2,7	0,0	2,7	445	0	235
Itsasondo	197	187	384	0,0	0,0	0,0	0	0	0
Larraul	84	68	152	0,0	0,0	0,0	0	0	0
Lasarte-Oria	5.462	5.456	10.918	0,0	0,0	0,0	0	0	0
Lazkao	1.795	1.637	3.432	0,0	0,0	0,0	0	0	0
Leaburu	113	101	214	0,0	0,0	0,0	0	0	0
Legazpi	2.679	2.359	5.038	0,3	0,0	0,3	11	0	6
Legorreta	434	422	856	1,0	0,0	1,0	230	0	117
Leintz-Gatzaga	88	62	150	0,0	0,0	0,0	0	0	0
Lezo	2.000	1.978	3.978	0,0	0,0	0,0	0	0	0
Lizartza	202	160	362	0,0	0,0	0,0	0	0	0
Mendaro	619	571	1.190	0,6	0,0	0,6	104	0	54
Mutiloa	80	67	147	0,0	0,0	0,0	0	0	0
Mutriku	1.745	1.584	3.329	0,0	0,0	0,0	1	0	1
Oartzun	3.198	3.185	6.383	0,3	0,4	0,8	10	14	12
Olaberría	287	235	522	0,0	0,0	0,0	0	0	0
Oñati	3.415	3.294	6.709	0,0	0,0	0,0	0	0	0
Ordizia	3.155	2.881	6.036	0,9	0,9	1,7	28	30	29
Orendain	64	50	114	0,0	0,0	0,0	0	0	0
Orexa	35	33	68	0,0	0,0	0,0	0	0	0
Orio	1.880	1.795	3.675	0,0	0,0	0,0	0	0	0
Ormaiztegi	415	395	810	0,0	0,0	0,0	0	0	0
Pasaia	5.059	4.864	9.923	9,3	7,1	16,4	183	146	165
Segura	472	418	890	0,8	0,0	0,8	161	0	86
Soraluze	1.265	1.114	2.379	0,0	0,5	0,5	0	48	22
Tolosa	5.765	5.835	11.600	3,1	0,2	3,3	53	4	28
Umieta	2.049	1.971	4.020	2,9	0,0	2,9	141	0	72
Urretxu	2.059	2.002	4.061	0,0	0,0	0,0	0	0	0
Usurbil	1.983	1.865	3.848	0,0	0,0	0,0	2	0	1
Villabona	1.862	1.769	3.631	0,2	1,3	1,6	13	74	43
Zaldibia	513	457	970	0,0	0,0	0,0	0	0	0
Zarautz	7.169	7.269	14.438	0,0	1,1	1,1	0	15	8
Zegama	499	429	928	0,0	0,0	0,0	0	0	0
Zerain	73	78	151	0,0	0,0	0,0	0	0	0
Zestoa	1.235	1.059	2.294	0,0	0,0	0,0	0	0	0
Zizurkil	915	886	1.801	1,3	2,2	3,6	146	252	198
Zumaia	3.069	3.026	6.095	0,0	0,0	0,0	0	0	0
Zumarraga	3.061	2.866	5.927	0,0	2,0	2,0	0	69	33
Gipuzkoa	221.673	218.117	439.790	151,1	43,2	194,3	68	20	44

T 2.4.5.2.7.- Arreta erabiltzailearen azpilurraldearen arabera / Atención por subteritorio de la persona usuaria

2016: Gizarteratzeko etxebizitzak laguntzekin / Viviendas con apoyos para la inclusión social									
Azpilurraldea Subteritorio	Populazioa G Población H 18-64	Populazioa E Población M 18-64	Populazioa T Población T 18-64	Gizonak Hombres	Emakumeak Mujeres	Guztira Total	Tasa / (Populazio/Pobl.) [100.000]		
							G/H	E/M	Guztira Total
Bidasoa	24.479	24.044	48.523	8,1	0,3	8,4	33	1	17
Buruntzaldea	22.197	21.567	43.764	10,5	1,2	11,8	47	6	27
Debabarrena	17.141	16.308	33.449	1,7	0,6	2,2	10	4	7
Debagoiena	19.473	18.424	37.897	2,0	0,0	2,0	10	0	5
Donostia	55.962	59.010	114.972	94,7	19,3	113,9	169	33	99
Goierri	21.840	20.171	42.011	8,3	3,7	12,0	38	18	29
Oarsoaldea	22.181	21.733	43.914	15,9	11,5	27,4	72	53	62
Tolosaldea	14.771	14.120	28.891	9,0	4,3	13,3	61	30	46
Urola Kosta	23.629	22.740	46.369	0,9	2,4	3,3	4	10	7
Gipuzkoa	221.673	218.117	439.790	151,1	43,2	194,3	68	20	44

T 2.4.5.2.8.- Arreta erabiltzailearen sektorearen arabera / Atención por sector de la persona usuaria

2016: Gizarteratzeko etxebizitzak laguntzekin / Viviendas con apoyos para la inclusión social									
Sektore Sector	Populazioa G Población H 18-64	Populazioa E Población M 18-64	Populazioa T Población T 18-64	Gizonak Hombres	Emakumeak Mujeres	Guztira Total	Tasa / (Populazio/Pobl.) [100.000]		
							G/H	E/M	Guztira Total
Ekiialdea	124.819	126.354	251.173	129,2	32,3	161,5	104	26	64
Mendebaldea	96.854	91.763	188.617	21,9	10,9	32,8	23	12	17
Gipuzkoa	221.673	218.117	439.790	151,1	43,2	194,3	68	20	44

Tasa/(Populazio/pobl) [...]: Urteko egonaldi baliokideak zati dagokion populazio "[100.000]"ren barnean adierazten den unitatetan / Tasa de estancias anuales equivalentes sobre población de referencia, expresada en unidades contenidas en "[100.000]"

T 2.4.5.2.9.- Arreta erabiltzaile eta zentroaren azpilurraldearen arabera / Atención por subteritorio de la persona usuaria y del centro

2016: Gizarteratzeko etxebizitzak laguntzekin / Viviendas con apoyos para la inclusión social										
Zentroaren kokapena / Ubicación del centro										
Azpilurraldea Subteritorio	Bidasoa	Buruntzaldea	Debabarrena	Debagoiena	Donostia	Goierri	Oarsoaldea	Tolosaldea	Urola Kosta	Guztira Total
Erabiltzailearen jatorria Residencia del usuario	Bidasoa	8,1				0,1	0,2			8,4
	Buruntzaldea	0,0	7,8	0,0		3,0	1,0			11,8
	Debabarrena	0,0		0,6		1,6				2,2
	Debagoiena		0,3			0,6		1,0		2,0
	Donostia	6,7	7,3	4,1		68,2	2,0	8,1	17,6	113,9
	Goierri	0,3	0,1			6,0	4,0	0,7	1,0	12,0
	Oarsoaldea	0,6	0,3			2,9		21,1	2,5	27,4
	Tolosaldea	0,0				2,9		0,1	10,5	13,6
	Urola Kosta	0,1	0,8			2,3		0,2		3,3
Gipuzkoa	15,9	16,6	4,8		87,6	6,0	31,3	32,6		194,7

Kopuruak urteko egonaldi baliokideak dira / Las cifras se refieren a estancias anuales equivalentes

Erabiltzaileak eta zentro guztiak azpilurralde bakoitzeko / Total de personas y centros por cada subteritorio

2016: Gizarteratzeko etxebizitzak laguntzekin / Viviendas con apoyos para la inclusión social										
Zentroaren kokapena / Ubicación del centro										
Azpilurraldea Subteritorio	Bidasoa	Buruntzaldea	Debabarrena	Debagoiena	Donostia	Goierri	Oarsoaldea	Tolosaldea	Urola Kosta	Guztira Total
Zentroaren kokapena Ubicación del centro	15,9	16,6	4,8		87,6	6,0	31,3	32,6		194,7
Erabiltzailearen bizitokia Residencia del usuario	8,4	11,8	2,2	2,0	113,9	12,0	27,4	13,6	3,3	194,7
Aldea / Diferencia	7,4	4,8	2,6	-2,0	-26,4	-6,0	3,9	19,0	-3,3	

Azpilurralde bakoitzeko pertsonen nun hartzen duten arreta porzentaietan / Lugar de atención recibida de los usuarios de cada subteritorio en porcentaje

2016: Gizarteratzeko etxebizitzak laguntzekin / Viviendas con apoyos para la inclusión social										
Zentroaren kokapena / Ubicación del centro										
Azpilurraldea Subteritorio	Bidasoa	Buruntzaldea	Debabarrena	Debagoiena	Donostia	Goierri	Oarsoaldea	Tolosaldea	Urola Kosta	Guztira Total
Erabiltzailearen jatorria Residencia del usuario	Bidasoa	96,3				1,1	2,6			100,0
	Buruntzaldea	0,2	66,2	0,3		25,2	8,1			100,0
	Debabarrena	0,9		28,8		70,3				100,0
	Debagoiena		16,6			32,6		50,7		100,0
	Donostia	5,8	6,4	3,6		59,9	1,8	7,1	15,4	100,0
	Goierri	2,5	1,1			49,6	32,9	5,6	8,3	100,0
	Oarsoaldea	2,1	1,1			10,5		76,9	9,3	100,0
	Tolosaldea	0,2				21,6		0,8	77,3	100,0
	Urola Kosta	3,2	22,9			69,2		4,7		100,0

T 2.4.5.2.10.- Arreta erabiltzale eta zentroaren sektoreren arabera / Atención por sector de la persona usuaria y del centro

2016: Gizarteratzeko etxebizitzak laguntzekin / Viviendas con apoyos para la inclusión social			
Sektorea Sector	Ekialdea	Mendebaldea	Guztira Total
Ekialdea	135,2	26,3	161,5
Mendebaldea	16,0	17,1	33,1
Gipuzkoa	151,3	43,4	194,7

Kopuruak urteko egonaldi baliokideak dira / Las cifras se refieren a estancias anuales equivalentes

Erabiltzaileak eta zentro guztiak sektore bakoitzeko / Total de personas y centros por cada sector

2016: Gizarteratzeko etxebizitzak laguntzekin / Viviendas con apoyos para la inclusión social			
Sektorea Sector	Ekialdea	Mendebaldea	Guztira Total
Zentroaren kokapena Ubicación del centro	151,3	43,4	194,7
Erabiltzailearen bizitokia Residencia del usuario	161,5	33,1	194,7
Aldea / Diferencia	-10,3	10,3	

Sektore bakoitzeko pertsonen nun hartzen duten arreta porzentaian / Lugar de atención recibida de los usuarios de cada sector en porcentaje

2016: Gizarteratzeko etxebizitzak laguntzekin / Viviendas con apoyos para la inclusión social			
Sektorea Sector	Ekialdea	Mendebaldea	Guztira Total
Ekialdea	83,7	16,3	100,0
Mendebaldea	48,3	51,7	100,0

T 2.4.5.3.1.- Zentroen eta plazen zerrenda / Relación de plazas y centros

2016: Gizarteratzerako egoitza zentroak / Centros residenciales para la inclusión social														
Eskualdea Comarca	Eremua Área	Udalerrria Municipio	Izena Nombre	Tit.	E. Kudeatzaile Ent. Gestora	Mota Tipo	Baimendutakoak Autorizadas			Hitzartutakoak Concertadas				
							31/12 2015	Aldea Var.	31/12 2016	31/12 2015	Aldea Var.	31/12 2016	Plz. E. Plz. D	U. Plz. B. Plz. A. E
			Uba 3	F	Emaus	P	12	0	12	12	0	12	2.964	8,1
			Isla Uba	F	Emaus	P	24	-6	18	24	-6	18	5.196	14,2
			Czda Ategorrieta	G	Loiola Etxea	H/C	13	0	13	10	0	10	2.470	6,7
	Donostia	Donostia	Acompañamiento	G	F. Izan	H/C	6	0	6	6	0	6	1.482	4,0
			Urigain	G	F. Izan	H/C	20	0	20	20	0	20	4.940	13,5
			Haurtxoak	G	Donostia	H/C	12	0	12	6	0	6	1.482	4,0
			Reinserción	G	F. Izan	H/C	30	0	30	30	0	30	7.410	20,2
			Munto Media Est.	G	Emaus	H/C	8	0	8	8	0	8	1.976	5,4
Donostialdea			Modulo Espec.	F	Emaus	P	0	6	6	0	6	6	732	2,0
	Oarsoaldea	Pasaia	Portuenea	F	Emaus	P	20	0	20	20	0	20	4.940	13,5
			Emeki	G	Caritas	H/C	4	0	4	4	0	4	988	2,7
		Errenteria	Extranjeros. Lagunartea	G	Caritas	H/C	12	0	12	7	0	7	1.729	4,7
	Buruntzaldea	Andoain	Jóvenes Soravilla	G	Caritas	H/C	7	0	7	7	0	7	1.729	4,7
			Emanc. Soravilla	G	Caritas	H/C	7	0	7	7	0	7	1.729	4,7
			Reinserción	G	F. Izan	H/C	30	0	30	30	0	30	7.410	20,2
		Hernani	Alcohol	G	F. Izan	H/C	8	0	8	8	0	8	1.976	5,4
Gipuzkoa							213	0	213	199	0	199	38.038	103,9

Tit: Titularitatea/titularidad: **[E]:** entitate publiko forala/ entidad pública foral; **[M]:** entitate publiko municipal/entidad pública municipal;

[G]: lukrorik gabeko entitate pribatua/entidad privada sin ánimo de lucro; **[L]:** merkatal elkarte pribatua/sociedad mercantil privada);

Tipo/mota (H/C): Hitzartua/Concertado; **EH/NC:** No concertado; **P:** Propioa); **Plz. E. /Plz. D:** Plazak x egunak / Plazas x días;

U. Plz. B./Plz. A. E.: Urteko plaza baliokideak / Plazas anuales equivalentes.

T 2.4.5.3.2.- Arreta datuak zentroka / Datos de atención por centros

2016: Gizarteratzerako egoitza zentroak / Centros residenciales para la inclusión social										
Udalerría Municipio	Izena Nombre	Egonaldiak/Estancias						Okupazioa Ocupación		Rotazioa Rotación
		31/12 2015	Altak	Bajak	31/12 2016	Egl. E. Estn. D	U. Egl. B. Estn. A. E	31/12 2016	UT/TA	
Donostia	Uba 3	12	7	9	10	2.773,0	7,6	83,3%	93,6%	1,58
	Isla Uba	18	11	12	17	4.392,0	12,0	94,4%	84,5%	1,21
	Czda Ategorrieta	10	6	6	10	2.437,0	6,7	100,0%	98,7%	1,60
	Acompañamiento	6	4	5	5	1.442,0	3,9	83,3%	97,3%	1,67
	Urigain	22	74	83	13	3.840,0	10,5	65,0%	77,7%	4,80
	Haurtxoak	9	13	14	8	2.544,0	7,0	133,3%	171,7%	3,67
	Reinserción	30	23	30	23	6.732,0	18,4	76,7%	90,9%	1,77
	Munto Media Est.	7	5	4	8	1.938,0	5,3	100,0%	98,1%	1,50
	Modulo Espec.		6		6	613,0	1,7	100,0%	83,7%	1,00
Pasaia	Portuenea	14	37	34	17	3.293,0	9,0	85,0%	66,7%	2,55
	Emeki	4	2	3	3	886,0	2,4	75,0%	89,7%	1,50
Errenteria	Extranjeros. Lagunartea	11	11	13	9	2.444,0	6,7	128,6%	141,4%	3,14
Andoain	Jóvenes Soravilla	6	1	4	3	878,0	2,4	42,9%	50,8%	1,00
	Emanc. Soravilla	5	3	2	6	1.352,0	3,7	85,7%	78,2%	1,14
Hernani	Reinserción	30	48	48	30	6.837,0	18,7	100,0%	92,3%	2,60
	Alcohol	8	12	12	8	1.941,0	5,3	100,0%	98,2%	2,50
Gipuzkoa		192	263	279	176	44.342	121,2	88,4%	116,6%	2,29

Egl. E./Estn. D: Egonaldiak x egunak / Estancias x días; U. Egl. B./Estn. A. E. : Urteko egonaldi baliokideak / Estancias anuales equivalentes; UT/TA : Urteko batz-beste okupazio tasa / Tasa de ocupación media anual.

T 2.4.5.3.3.- Eskaintza eta arreta zentroaren udalerraren arabera / Oferta y atención por municipio del centro

2016: Gizarteratzerako egoitza zentroak / Centros residenciales para la inclusión social										
Udalerría Municipio	Baimendutakoak Autorizadas			Hitzartutakoak Concertadas			Eskaintza Oferta		Egonaldiak Estancias	
	31/12 2015	Aldea Var.	31/12 2016	31/12 2015	Aldea Var.	31/12 2016	Plz. E. Plz. D	U. Plz. B. Plz. A. E	Egld. E. Estn. D	U. Egld. B. Estn. A. E
Andoain	14	0	14	14	0	14	3.458	9,4	2.230	6,1
Hernani	38	0	38	38	0	38	9.386	25,6	8.778	24,0
Pasaia	24	0	24	24	0	24	5.928	16,2	4.179	11,4
Errenteria	12	0	12	7	0	7	1.729	4,7	2.444	6,7
Donostia	125	0	125	116	0	116	28.652	78,3	26.711	73,0
Gipuzkoa	213	0	213	199	0	199	49.153	134,3	44.342	121,2

Plz. E. /Plz. D: Plazak x egunak / Plazas x días; U. Plz. B./Plz. A. E.: Urteko plaza baliokideak / Plazas anuales equivalentes;
Egld. E./Estn. D: Egonaldiak x egunak / Estancias x día; U. Egld. B./Estn. A. E. : Urteko egonaldi baliokideak / Estancias anuales equivalentes

T 2.4.5.3.4.- Eskaintza eta arreta zentroaren azpilurraldearen arabera / Oferta y atención por subteritorio del centro

2016: Gizarteratzerako egoitza zentroak / Centros residenciales para la inclusión social													
Azpilurraldea Subteritorio	Populazioa Población 18-64	Baimendutakoak Autorizadas			Hitzartutakoak Concertadas			Estaldura Cobertura [100.000]	Eskaintza Oferta		Egonaldiak Estancias		Okupazioa UT/TA
		31/12 2015	Aldea Var.	31/12 2016	31/12 2015	Aldea Var.	31/12 2016		Plz. E. Plz. D	U. Plz. B. Plz. A. E	Egld. E. Estn. D	U. Egld. B. Estn. A. E	
Bidasoa	48.523	0	0	0	0	0	0	0	0	0,0	0	0,0	-
Buruntzaldea	43.764	52	0	52	52	0	52	119	12.844	35,1	11.008	30,1	85,7%
Debabarrena	33.449	0	0	0	0	0	0	0	0	0,0	0	0,0	-
Debagoiena	37.897	0	0	0	0	0	0	0	0	0,0	0	0,0	-
Donostia	114.972	125	0	125	116	0	116	101	28.652	78,3	26.711	73,0	93,2%
Goierri	42.011	0	0	0	0	0	0	0	0	0,0	0	0,0	-
Oarsoaldea	43.914	36	0	36	31	0	31	71	7.657	20,9	6.623	18,1	86,5%
Tolosaldea	28.891	0	0	0	0	0	0	0	0	0,0	0	0,0	-
Urola Kosta	46.369	0	0	0	0	0	0	0	0	0,0	0	0,0	-
Gipuzkoa	439.790	213	0	213	199	0	199	45	49.153	134,3	44.342	121,2	90,2%

T 2.4.5.3.5.- Eskaintza eta arreta zentroaren sektorearen arabera / Oferta y atención por sector del centro

2016: Gizarteratzerako egoitza zentroak / Centros residenciales para la inclusión social													
Sektore Sector	Populazioa Población 18-64	Baimendutakoak Autorizadas			Hitzartutakoak Concertadas			Estaldura Cobertura [100.000]	Eskaintza Oferta		Egonaldiak Estancias		Okupazioa UT/TA
		31/12 2015	Aldea Var.	31/12 2016	31/12 2015	Aldea Var.	31/12 2016		Plz. E. Plz. D	U. Plz. B. Plz. A. E	Egld. E. Estn. D	U. Egld. B. Estn. A. E	
Ekiialdea	251.173	213	0	213	199	0	199	79	49.153	134,3	44.342	121,2	90,2%
Mendebaldea	188.617	0	0	0	0	0	0	0	0	0,0	0	0,0	-
Gipuzkoa	439.790	213	0	213	199	0	199	45	49.153	134,3	44.342	121,2	90,2%

Plz. E./Plz. D: Plazak x egunak / Plazas x días; **U. Plz. B./Plz. A. E.:** Urteko plaza baliokideak / Plazas anuales equivalentes;

Egld. E./Estn. D: Egonaldiak x egunak / Estancias x día; **U. Egld. B./Estn. A. E.:** Urteko egonaldi baliokideak / Estancias anuales equivalentes;

Okupazio UT/TA: Okupazio urteko tasa/Tasa de ocupación anual; **Estaldura/Cobertura** [...]: 12/31ean hitzartutako plazak zati dagokion populazio "[]"ren barnean adierazten den unitatetan / Tasa de plazas concertadas a 31/12 sobre población de referencia, expresada en unidades contenidas en "[]".

T 2.4.5.3.6.- Arreta erabiltzailearen udalerraren arabera / Atención por municipio de la persona usuaria

2016: Gizarteratzerako egoitza zentroak / Centros residenciales para la inclusión social									
Udalerría Municipio	Populazioa G Población H 18-64	Populazioa E Población M 18-64	Populazioa T Población T 18-64	Gizonak Hombres	Emakumeak Mujeres	Guztira Total	Tasa / (Populazio/Pobl.) [100.000]		
							G/H	E/M	Guztira Total
Abaltzisketa	106	90	196	0,0	0,0	0,0	0	0	0
Aduna	159	124	283	0,0	0,0	0,0	0	0	0
Aia	667	577	1.244	0,0	0,0	0,0	0	0	0
Aizarnazabal	261	235	496	0,0	0,0	0,0	0	0	0
Albiztur	97	90	187	0,0	0,0	0,0	0	0	0
Alegia	536	490	1.026	0,1	0,0	0,1	15	0	8
Alkiza	109	102	211	0,0	0,0	0,0	0	0	0
Altzaga	46	47	93	0,0	0,0	0,0	0	0	0
Altzo	136	125	261	0,0	0,0	0,0	0	0	0
Amezketeta	305	250	555	0,0	0,0	0,0	0	0	0
Andoain	4.510	4.294	8.804	5,1	0,1	5,1	113	2	58
Anoeta	677	623	1.300	0,2	0,0	0,2	26	0	13
Antzuola	666	629	1.295	0,0	0,0	0,0	0	0	0
Arama	60	56	116	0,0	0,0	0,0	0	0	0
Āretxabaleta	2.174	2.053	4.227	0,0	1,0	1,0	0	49	24
Arrasate	6.885	6.508	13.393	1,8	0,6	2,3	26	8	18
Asteasu	484	429	913	0,0	0,0	0,0	0	0	0
Astigarraga	2.006	1.891	3.897	0,4	0,0	0,4	19	0	10
Ataun	498	457	955	0,0	0,0	0,0	0	0	0
Azkoitia	3.633	3.394	7.027	1,4	0,6	2,0	38	17	28
Azpeitia	4.496	4.347	8.843	0,9	1,1	2,0	19	26	23
Baiarrrain	44	43	87	0,0	0,0	0,0	0	0	0
Beasain	4.445	4.178	8.623	1,1	0,0	1,1	24	0	12
Beizama	66	42	108	0,0	0,0	0,0	0	0	0
Belauntza	79	74	153	0,0	0,0	0,0	0	0	0
Berastegi	360	308	668	0,0	0,0	0,0	0	0	0
Bergara	4.576	4.371	8.947	1,5	0,5	1,9	32	11	22
Berrobi	201	166	367	0,0	0,0	0,0	0	0	0
Bidania-Goiatz	169	153	322	0,0	0,0	0,0	0	0	0
Deba	1.717	1.645	3.362	0,2	0,0	0,2	13	0	7
Donostia	55.962	59.010	114.972	85,8	20,8	106,6	153	35	93
Eibar	8.208	8.032	16.240	1,9	0,0	1,9	23	0	11
Elduain	72	61	133	0,0	0,0	0,0	0	0	0
Elgeta	374	326	700	0,0	0,0	0,0	0	0	0
Elgoibar	3.587	3.362	6.949	0,4	1,4	1,8	10	41	25
Errenteria	11.924	11.706	23.630	6,8	3,0	9,8	57	26	41
Errezil	202	169	371	0,0	0,0	0,0	0	0	0
Eskoriatza	1.295	1.181	2.476	0,4	0,0	0,4	30	0	16
Ezkio-Itsaso	195	180	375	0,0	0,0	0,0	0	0	0
Gabiria	164	126	290	0,0	0,0	0,0	0	0	0
Gaintza	42	30	72	0,0	0,0	0,0	0	0	0
Gaztelu	51	40	91	0,0	0,0	0,0	0	0	0
Getaria	951	827	1.778	0,3	0,0	0,3	31	0	16
Hernani	6.187	6.090	12.277	1,7	0,8	2,5	28	12	20
Hernialde	98	110	208	0,0	0,0	0,0	0	0	0
Hondarribia	5.269	5.092	10.361	1,1	0,5	1,6	20	10	15
Ibarra	1.288	1.252	2.540	0,8	0,7	1,5	61	54	57
Idiazabal	671	664	1.335	0,0	0,0	0,0	0	0	0
Ikaztegieta	159	150	309	0,0	0,0	0,0	0	0	0
Irun	19.210	18.952	38.162	7,1	0,4	7,5	37	2	20
Irura	601	538	1.139	0,0	0,0	0,0	1	0	1
Itsasondo	197	187	384	0,0	0,0	0,0	0	0	0
Larraul	84	68	152	0,0	0,0	0,0	0	0	0
Lasarte-Oria	5.462	5.456	10.918	1,4	1,2	2,5	25	21	23
Lazkao	1.795	1.637	3.432	0,3	0,0	0,3	16	0	8
Leaburu	113	101	214	0,0	0,0	0,0	0	0	0
Legazpi	2.679	2.359	5.038	0,0	0,0	0,0	0	0	0
Legorreta	434	422	856	0,0	0,0	0,0	0	0	0
Leintz-Gatzaga	88	62	150	0,0	0,0	0,0	0	0	0
Lezo	2.000	1.978	3.978	0,8	0,6	1,4	41	28	34
Lizartza	202	160	362	0,0	0,0	0,0	0	0	0
Mendaro	619	571	1.190	0,1	0,0	0,1	11	0	6
Mutiloa	80	67	147	0,0	0,0	0,0	0	0	0
Mutriku	1.745	1.584	3.329	0,5	0,2	0,7	30	10	20
Oiartzun	3.198	3.185	6.383	1,1	0,2	1,3	34	8	21
Olaberría	287	235	522	0,0	0,0	0,0	0	0	0
Oñati	3.415	3.294	6.709	0,0	0,6	0,6	0	18	9
Ordizia	3.155	2.881	6.036	0,0	0,0	0,0	0	0	0
Orendain	64	50	114	0,0	0,0	0,0	0	0	0
Orexa	35	33	68	0,0	0,0	0,0	0	0	0
Orio	1.880	1.795	3.675	0,2	0,0	0,2	8	0	4
Ormaiztegi	415	395	810	0,0	0,0	0,0	0	0	0
Pasaia	5.059	4.864	9.923	3,5	4,0	7,5	69	82	75
Segura	472	418	890	0,0	0,0	0,0	0	0	0
Soraluze	1.265	1.114	2.379	0,0	0,0	0,0	0	0	0
Tolosa	5.765	5.835	11.600	0,5	1,1	1,6	9	18	14
Urnieta	2.049	1.971	4.020	1,9	0,0	1,9	93	0	47
Urretxu	2.059	2.002	4.061	0,0	0,3	0,3	0	17	8
Usurbil	1.983	1.865	3.848	0,2	0,0	0,2	10	0	5
Villabona	1.862	1.769	3.631	1,0	0,2	1,2	54	11	33
Zaldibia	513	457	970	0,0	0,0	0,0	0	0	0
Zarautz	7.169	7.269	14.438	2,8	0,1	2,9	38	2	20
Zegama	499	429	928	0,6	0,0	0,6	129	0	69
Zerain	73	78	151	0,1	0,0	0,1	72	0	35
Zestoa	1.235	1.059	2.294	0,1	0,0	0,1	9	0	5
Zizurkil	915	886	1.801	0,0	0,0	0,0	0	5	2
Zumaia	3.069	3.026	6.095	0,1	0,0	0,1	4	0	2
Zumarraga	3.061	2.866	5.927	2,2	1,0	3,2	71	35	53
Gipuzkoa	221.673	218.117	439.790	135,9	40,8	176,8	61	19	40

T 2.4.5.3.7.- Arreta erabiltzailearen azpilurraldearen arabera / Atención por subteritorio de la persona usuaria

2016: Gizarteratzerako egoitza zentroak / Centros residenciales para la inclusión social									
Azpilurraldea Subteritorio	Populazioa G Población H 18-64	Populazioa E Población M 18-64	Populazioa T Población T 18-64	Gizonak Hombres	Emakumeak Mujeres	Guztira Total	Tasa / (Populazio/Pobl.) [100.000]		
							G/H	E/M	Guztira Total
Bidasoa	24.479	24.044	48.523	8,2	0,9	9,1	33	4	19
Buruntzaldea	22.197	21.567	43.764	10,6	2,0	12,6	48	9	29
Debabarrena	17.141	16.308	33.449	3,0	1,5	4,6	18	9	14
Debagoiena	19.473	18.424	37.897	3,6	2,6	6,3	19	14	17
Donostia	55.962	59.010	114.972	85,8	20,8	106,6	153	35	93
Goierri	21.840	20.171	42.011	4,2	1,3	5,5	19	7	13
Oarsoaldea	22.181	21.733	43.914	12,1	7,8	20,0	55	36	45
Tolosaldea	14.771	14.120	28.891	2,6	2,0	4,6	18	14	16
Urola Kosta	23.629	22.740	46.369	5,7	1,8	7,5	24	8	16
Gipuzkoa	221.673	218.117	439.790	135,9	40,8	176,8	61	19	40

T 2.4.5.3.8.- Arreta erabiltzailearen sektorearen arabera / Atención por sector de la persona usuaria

2016: Gizarteratzerako egoitza zentroak / Centros residenciales para la inclusión social									
Sektorea Sector	Populazioa G Población H 18-64	Populazioa E Población M 18-64	Populazioa T Población T 18-64	Gizonak Hombres	Emakumeak Mujeres	Guztira Total	Tasa / (Populazio/Pobl.) [100.000]		
							G/H	E/M	Guztira Total
Ekiialdea	124.819	126.354	251.173	116,8	31,5	148,3	94	25	59
Mendebaldea	96.854	91.763	188.617	19,2	9,3	28,5	20	10	15
Gipuzkoa	221.673	218.117	439.790	135,9	40,8	176,8	61	19	40

Tasa/(Populazio/pobl) [...]: Urteko egonaldi baliokideak zati dagokion populazio "[]"ren barnean adierazten den unitatetan / Tasa de estancias anuales equivalentes sobre población de referencia, expresada en unidades contenidas en "[]"

T 2.4.5.3.9.- Arreta erabiltzaile eta zentroaren azpilurraldearen arabera / Atención por subterritoio de la persona usuaria y del centro

2016: Gizarteratzerako egoitza zentroak / Centros residenciales para la inclusión social										
Zentroaren kokapena / Ubicación del centro										
Azpilurraldea Subterritoio	Bidasoa	Buruntzaldea	Debabarrena	Debagoiena	Donostia	Goierri	Oarsoaldea	Tolosalde	Urola Kosta	Guztira Total
Erabiltzailearen jatorria Residencia del usuario	Bidasoa	4,7			4,1		0,3			9,1
	Buruntzaldea	6,4			5,0		1,3			12,6
	Debabarrena	1,3			3,3					4,6
	Debagoiena	1,5			4,5		0,3			6,3
	Donostia	19,7			73,5		13,4			106,6
	Goierri	2,4			2,9		0,3			5,5
	Oarsoaldea	4,3			5,5		10,2			20,0
	Tolosalde	2,1			2,3		0,3			4,7
	Urola Kosta	2,3			4,8		0,4			7,5
Gipuzkoa	44,6			105,9		26,4			176,9	

Kopuruak urteko egonaldi baliokideak dira / Las cifras se refieren a estancias anuales equivalentes+B27

Erabiltzaileak eta zentro guztiak azpilurralde bakoitzeko / Total de personas y centros por cada subterritoio

2016: Gizarteratzerako egoitza zentroak / Centros residenciales para la inclusión social										
Zentroaren kokapena / Ubicación del centro										
Azpilurraldea Subterritoio	Bidasoa	Buruntzaldea	Debabarrena	Debagoiena	Donostia	Goierri	Oarsoaldea	Tolosalde	Urola Kosta	Guztira Total
Zentroaren kokapena Ubicación del centro		44,6			105,9		26,4			176,9
Erabiltzailearen bizitokia Residencia del usuario	9,1	12,6	4,6	6,3	106,6	5,5	20,0	4,7	7,5	176,9
Aldea / Diferencia	-9,1	31,9	-4,6	-6,3	-0,7	-5,5	6,5	-4,7	-7,5	

Azpilurralde bakoitzeko pertsonen nun hartzen duten arreta porzentaietan / Lugar de atención recibida de los usuarios de cada subterritoio en porcentaje

2016: Gizarteratzerako egoitza zentroak / Centros residenciales para la inclusión social										
Zentroaren kokapena / Ubicación del centro										
Azpilurraldea Subterritoio	Bidasoa	Buruntzaldea	Debabarrena	Debagoiena	Donostia	Goierri	Oarsoaldea	Tolosalde	Urola Kosta	Guztira Total
Erabiltzailearen jatorria Residencia del usuario	Bidasoa	52,0			44,6		3,4			100,0
	Buruntzaldea	50,4			39,6		10,0			100,0
	Debabarrena	28,5			71,5					100,0
	Debagoiena	23,4			71,9		4,8			100,0
	Donostia	18,5			69,0		12,5			100,0
	Goierri	43,2			52,1		4,7			100,0
	Oarsoaldea	21,3			27,5		51,2			100,0
	Tolosalde	44,2			49,9		5,9			100,0
	Urola Kosta	30,5			63,8		5,7			100,0

T 2.4.5.3.10.- Arreta erabiltzale eta zentroaren sektoreren arabera / Atención por sector de la persona usuaria y del centro

2016: Gizarteratzerako egoitza zentroak / Centros residenciales para la inclusión social			
Sektorea Sector	Ekialde	Mendebalde	Guztira Total
Ekialde	148,3		148,3
Mendebalde	28,6		28,6
Gipuzkoa	176,9		176,9

Kopuruak urteko egonaldi baliokideak dira / Las cifras se refieren a estancias anuales equivalentes

Erabiltzaileak eta zentro guztiak sektore bakoitzeko / Total de personas y centros por cada sector

2016: Gizarteratzerako egoitza zentroak / Centros residenciales para la inclusión social			
Sektorea Sector	Ekialde	Mendebalde	Guztira Total
Zentroaren kokapena Ubicación del centro	176,9		176,9
Erabiltzailearen bizitokia Residencia del usuario	148,3	28,6	176,9
Aldea / Diferencia	28,6	-28,6	

Sektore bakoitzeko pertsonen nun hartzen duten arreta porzentajetan / Lugar de atención recibida de los usuarios de cada sector en porcentaje

2016: Gizarteratzerako egoitza zentroak / Centros residenciales para la inclusión social			
Sektorea Sector	Ekialde	Mendebalde	Guztira Total
Ekialde	100,0		100,0
Mendebalde	100,0		100,0



2.4.6.- Etxean tratu txarren biktima izan diren emakumeentzako egoitza-zentroak

T 2.4.6.1.A.- Zentroen eta plazen zerrenda. Berehalako harrera-zerbitzuak

T 2.4.6.1.B.- Zentroen eta plazen zerrenda. Harrera zentroak

T 2.4.6.2.A.- Arreta datuak zentroka. Berehalako harrera-zerbitzuak

T 2.4.6.2.B.- Arreta datuak zentroka. Harrera zentroak

T 2.4.6.7.- Arreta erabiltzailearen azpilurraldearen arabera

2.4.6.- Centros residenciales para mujeres víctimas de maltrato doméstico

T 2.4.6.1.A.- Relación de plazas y centros. Servicios de acogida inmediata

T 2.4.6.1.B.- Relación de plazas y centros. Centros de acogida

T 2.4.6.2.A.- Datos de atención por centros. Servicios de acogida inmediata

T 2.4.6.2.B.- Datos de atención por centros. Centros de acogida

T 2.4.6.7.- Atención por subterritoio de la persona usuaria

T 2.4.6.1.A.- Zentroen eta plazen zerrenda. Berehalako harrera-zerbitzuak / Relación de plazas y centros. Servicios de acogida inmediata

2016: Etxean tratatu txarren biktima izan diren emakumeentzako egoitza-zentroak / Centros residenciales para mujeres víctimas de maltrato doméstico														
Eskualdea Comarca	Eremua Área	Udalerrria Municipio	Izena Nombre	Tit.	E. Kudeatzaile Ent. Gestora	Mota Tipo	Baimendutakoak Autorizadas			Hitzartutakoak Concertadas				
							31/12 2015	Aldea Var.	31/12 2016	31/12 2015	Aldea Var.	31/12 2016	Plz. E. Plz. D	U. Plz. B. Plz. A. E
			Corta Estancia	F	Fepas	P	12		12	12		12	2.964	8,1
Gipuzkoa							12		12	12		12	2.964	8,1

T 2.4.6.1.B.- Zentroen eta plazen zerrenda. Harrera zentroak / Relación de plazas y centros. Centros de acogida

2016: Etxean tratatu txarren biktima izan diren emakumeentzako egoitza-zentroak / Centros residenciales para mujeres víctimas de maltrato doméstico														
Eskualdea Comarca	Eremua Área	Udalerrria Municipio	Izena Nombre	Tit.	E. Kudeatzaile Ent. Gestora	Mota Tipo	Baimendutakoak Autorizadas			Hitzartutakoak Concertadas				
							31/12 2015	Aldea Var.	31/12 2016	31/12 2015	Aldea Var.	31/12 2016	Plz. E. Plz. D	U. Plz. B. Plz. A. E
			Media Estancia	F	Fepas	P	8		8	8		8	1.976	5,4
Gipuzkoa							8		8	8		8	1.976	5,4
Gipuzkoa guztira/Total Gipuzkoa							20		20	20		20	4.940	13,5

Tit: Titularitatea/titularidad: (E: entitate publiko forala/ entidad pública foral; M: entitate publiko municipal/entidad pública municipal; G: lukrorik gabeko entitate pribatua/entidad privada sin ánimo de lucro; L: merkatal elkarte pribatua/sociedad mercantil privada);
Tipo/mota (H/C: Hitzartua/Concertado; **EH/NC:** No concertado; **P:** Propioa); **Plz. E. /Plz. D:** Plazak x egunak / Plazas x días;
U. Plz. B./Plz. A. E.: Urteko plaza baliokideak / Plazas anuales equivalentes.

T 2.4.6.2.A.- Arreta datuak zentroka. Berehalako harrera-zerbitzuak / Datos de atención por centros. Servicios de acogida inmediata

2016: Etxean tratu txarren biktima izan diren emakumeentzako egoitza-zentroak / Centros residenciales para mujeres víctimas de maltrato doméstico										
Udalerría Municipio	Izena Nombre	Egonaldiak Estancias					Okupazioa Ocupación		Rotazioa Rotación	
		31/12 2015	Altak	Bajak	31/12 2016	Egld. E. Estn. D	U. Egld. B. Estn. A. E	31/12 2016		UT/TA
	Corta Estancia	1	121	117	5	3.006	8,2	41,7%	101,4%	10,17
Gipuzkoa		1	121	117	5	3.006	8,2	41,7%	101,4%	10,17

T 2.4.6.2.B.- Arreta datuak zentroka. Harrera zentroak / Datos de atención por centros. Centros de acogida

2016: Etxean tratu txarren biktima izan diren emakumeentzako egoitza-zentroak / Centros residenciales para mujeres víctimas de maltrato doméstico										
Udalerría Municipio	Izena Nombre	Egonaldiak/Estancias					Okupazioa Ocupación		Rotazioa Rotación	
		31/12 2015	Altak	Bajak	31/12 2016	Egld. E. Estn. D	U. Egld. B. Estn. A. E	31/12 2016		UT/TA
	Media Estancia	7	28	31	4	2.106	5,8	50,0%	106,6%	4,38
Gipuzkoa		7	28	31	4	2.106	5,8	50,0%	106,6%	4,38
Gipuzkoa guztira/Total Gipuzkoa		8	149	148	9	5.112	14,0	45,0%	103,5%	7,85

Egl. E./Estn. D: Egonaldiak x egunak / Estancias x días; U. Egl. B./Estn. A. E. : Urteko egonaldi baliokideak / Estancias anuales equivalentes; UT/TA: Urteko bataz-besteko okupazio tasa / Tasa de ocupación media anual.

T 2.4.6.7.- Arreta erabiltzailearen azpilurraldearen arabera / Atención por subterritoio de la persona usuaria

2016: Etxean tratatu txarren biktima izan diren emakumeentzako egoitza-zentroak / Centros residenciales para mujeres víctimas de maltrato doméstico							
Azipiruladea Subterritoio	Populazioa E Población M >=18	Berehalako harrera Acogida inmediata	Harrera Acogida	Guztira Total	Tasa /(Populazio/Pobl.) [100.000]		
					Berehalako harrera Acogida inmediata	Harrera Acogida	Guztira Total
Bidasoa	33.376	0,0	0,5	0,5	0,0	1,5	1,5
Buruntzaldea	29.428	0,6	0,8	1,5	2,1	2,8	5,0
Debabarrena	23.508	1,3	0,5	1,8	5,7	2,0	7,7
Debagoiena	26.304	0,1	0,5	0,6	0,4	1,8	2,2
Donostia	84.666	2,9	4,4	7,3	3,5	5,2	8,7
Goierri	28.318	0,1	0,4	0,5	0,4	1,5	1,8
Oarsoaldea	30.702	0,0	0,4	0,4	0,0	1,2	1,2
Tolosaldea	19.241	0,0	0,0	0,0	0,0	0,2	0,2
Urola Kosta	30.489	0,3	0,0	0,3	0,9	0,1	1,0
Gipuzkoa	306.032	5,4	7,5	12,9	1,8	2,5	4,2

Tasa/(Populazio/pobl) [...]: Urteko egonaldi baliokideak zati dagokion populazio "[100.000]"ren barnean adierazten den unitatetan / Tasa de estancias anuales equivalentes sobre población de referencia, expresada en unidades contenidas en "[100.000]"

2.5.- Atsedenerako zerbitzua

- T 2.5.1.1.A.- Zentroen eta plazen zerrenda. Adinezko pertsonak
- T 2.5.1.1.B.- Zentroen eta plazen zerrenda. Plaza sikogriatrikoak
- T 2.5.1.1.C.- Zentroen eta plazen zerrenda. Desgaitasuna duten pertsonak
- T 2.5.1.2.A.- Arreta datuak zentroka. Adinezko pertsonak
- T 2.5.1.2.B.- Arreta datuak zentroka. Sikogeriatriko profila
- T 2.5.1.2.C.- Arreta datuak zentroka. Desgaitasuna duten pertsonak
- T 2.5.1.3.- Eskaintza eta arreta zentroaren udalerrriaren arabera
- T 2.5.1.4.- Eskaintza eta arreta zentroaren azpilurraldearen arabera
- T 2.5.1.5.- Eskaintza eta arreta zentroaren lurraldearen arabera
- T 2.5.1.6.- Arreta erabiltzailearen udalerrriaren arabera
- T 2.5.1.7.- Arreta erabiltzailearen azpilurraldearen arabera
- T 2.5.1.8.- Arreta erabiltzailearen lurraldearen arabera
- T 2.5.1.9.- Arreta erabiltzaile eta zentroaren azpilurraldearen arabera
- T 2.5.1.10.- Arreta erabiltzaile eta zentroaren lurralderaren arabera

2.5.- Servicio de respiro

- T 2.5.1.1.A.- Relación de plazas y centros. Personas mayores
- T 2.5.1.1.B.- Relación de plazas y centros. Plazas sicogeriatricas
- T 2.5.1.1.C.- Relación de plazas y centros. Personas con discapacidad
- T 2.5.1.2.A.- Datos de atención por centros. Personas mayores
- T 2.5.1.2.B.- Datos de atención por centros. Perfil sicogeriatrico
- T 2.5.1.2.C.- Datos de atención por centros. Personas con discapacidad
- T 2.5.1.3.- Oferta y atención por municipio del centro
- T 2.5.1.4.- Oferta y atención por subterritorio del centro
- T 2.5.1.5.- Oferta y atención por territorio del centro
- T 2.5.1.6.- Atención por municipio de la persona usuaria
- T 2.5.1.7.- Atención por subterritorio de la persona usuaria
- T 2.5.1.8.- Atención por territorio de la persona usuaria
- T 2.5.1.9.- Atención por subterritorio de la persona usuaria y del centro
- T 2.5.1.10.- Atención por territorio de la persona usuaria y del centro

T 2.5.1.1.A.- Zentroen eta plazzen zerrenda. Adinezko pertsonak / Relación de plazas y centros. Personas mayores

2016: Atsedenerako zerbitzua / Servicio de respiro															
Eskualdea Comarca	Eremua Área	Udalerrria Municipio	Izena Nombre	Tit.	E. Kudeatzaile Ent. Gestora	Mota Tipo	Baimendutakoak Autorizadas			Hitzartutakoak Concertadas					
							31/12 2015	Aldea Var.	31/12 2016	31/12 2015	Aldea Var.	31/12 2016	Plz. E. Plz. D	U. Plz. B. Plz. A. E	
Bidaxoa	Bidaxoaaldea	Hondarribia Irun	Betharram	L	Caser	H/C	0	0	0	0	0	0	0	0,0	
			Anaka	L	Caser	H/C	0	0	0	0	0	0	0	0	0,0
Debabarrena	Deba Erdia	Eibar	Ego-Gain	F	GFA	P	0	0	0	0	0	0	0	0,0	
Debagoiena	Leintz Ibarra	Aretxabaleta	Debagoiena	L	GSR	H/C	0	0	0	0	0	0	0	0,0	
			Arrasate	Aita Menni	L	Aita Menni	H/C	0	0	0	0	0	0	0	0,0
				Aita Etxe	L	Aita Etxe, S.L.	H/C	0	0	0	0	0	0	0	0,0
				Berra	L	Quavitae	H/C	0	0	0	0	0	0	0	0,0
				Hermano Garate (Temp)	L	San Ignacio	H/C	0	0	0	0	0	0	0	0,0
Dnostonialdea	Donostia	Donostia	Lamorous	L	Gerozerlan	H/C	0	0	0	0	0	0	0	0,0	
			San Ignacio	L	San Ignacio, S.A.	H/C	0	0	0	0	0	0	0	0,0	
			Sanitas Miramon	L	Sanitas	H/C	0	0	0	0	0	0	0	0,0	
			Txara 2	F	Biharko	P	0	0	0	14	0	14	5.124	14,0	
			Victoria Enea	L	M.Conde, S.L.	H/C	0	0	0	0	0	0	0	0,0	
Oarsoaldea	Errenteria	Oiarzun	Villa Sacramento	L	Kalitate, S.L.	H/C	0	0	0	0	0	0	0	0,0	
			Sanmarkosene	L	G.Renteria	H/C	0	0	0	0	0	0	0	0,0	
			Petra Lekuona	M	F. P. Lekuona	H/C	0	0	0	0	0	0	0	0,0	
			Buruntzaldea	Andoain	San Juan Bautista	M	Andoaingo Udala	H/C	0	0	0	0	0	0	0,0
			Oria Garaia	Lazkao	Sanitas Txindoki	F	Sanitas	P	0	0	0	0	0	0	0,0
Goierri	Urola Garaia	Zumarraga	Segura	G	Fund SJV	H/C	0	0	0	0	0	0	0,0		
			Argikao	F	Grozerlan	P	0	0	0	0	0	0	0	0,0	
Tolosaldea	Tolosaldea	Villabona	Tolosa	L	S.C y S. Damián	H/C	0	0	0	0	0	0	0	0,0	
			Santiago	F	Aita Menni	P	0	0	0	0	0	0	0	0,0	
			Zizurkil	G	Matia	H/C	0	0	0	0	0	0	0	0,0	
Urola Kosta	Urola Garaia	Zumaiia	Fraisoro	G	Matia	H/C	0	0	0	0	0	0	0,0		
			Otezuri	F	Grozerlan	P	0	0	0	0	0	0	0	0,0	
	Iraurgi	Zestoa	Gisasola	L	Gisasola	H/C	0	0	0	0	0	0	0,0		
Gipuzkoa							0	0	0	14	0	14	5.124	14,0	

T 2.5.1.1.B.- Zentroen eta plazzen zerrenda. Plaza sikogiatrikoak / Relación de plazas y centros. Plazas sicogeriatricas

2016: Atsedenerako zerbitzua / Servicio de respiro														
Eskualdea Comarca	Eremua Área	Udalerrria Municipio	Izena Nombre	Tit.	E. Kudeatzaile Ent. Gestora	Mota Tipo	Baimendutakoak Autorizadas			Hitzartutakoak Concertadas				
							31/12 2015	Aldea Var.	31/12 2016	31/12 2015	Aldea Var.	31/12 2016	Plz. E. Plz. D	U. Plz. B. Plz. A. E
Bidaxoa	Bidaxoaaldea	Hondarribia	Betharram (UPSI)	L	Caser	H/C	0	0	0	0	0	0	0	0,0
Debagoiena	Leintz Ibarra	Arrasate	Aita Menni (Tem.UPSI)	G	Aita Menni	H/C	0	0	0	0	0	0	0	0,0
Donostialdea	Donostia	Donostia	Julian Rezola (UPSI)	G	F. Matia	H/C	0	0	0	2	0	2	732	2,0
Donostialdea	Oarsoaldea	Oiarzun	Petra Lekuona UPSI	M	F. P. Lekuona	H/C	0	0	0	0	0	0	0	0,0
Goierri	Oria Garaia	Lazkao	Sanitas Txindoki (UPSI)	F	Sanitas	P	0	0	0	0	0	0	0	0,0
Gipuzkoa							0	0	0	2	0	2	732	2,0

T 2.5.1.1.C.- Zentroen eta plazzen zerrenda. Desgaitasuna duten pertsonak / Relación de plazas y centros. Personas con discapacidad

2016: Atsedenerako zerbitzua / Servicio de respiro														
Eskualdea Comarca	Eremua Área	Udalerrria Municipio	Izena Nombre	Tit.	E. Kudeatzaile Ent. Gestora	Mota Tipo	Baimendutakoak Autorizadas			Hitzartutakoak Concertadas				
							31/12 2015	Aldea Var.	31/12 2016	31/12 2015	Aldea Var.	31/12 2016	Plz. E. Plz. D	U. Plz. B. Plz. A. E
Donostialdea	Donostia	Donostia	Matia Iza	G	F. Matia	H/C	0	0	0	0	0	0	0	0,0
Donostialdea	Donostia	Donostia	Vila Sacramento (disc)	L	Quavitae	H/C	0	0	0	0	0	0	0	0,0
Donostialdea	Oarsoaldea	Errenteria	Sanmarkosene (disc)	L	G.Renteria	H/C	0	0	0	0	0	0	0	0,0
	Oiarzun	URTMS Petra Lekuona	M	F. P. Lekuona	H/C	0	0	0	0	0	0	0	0	0,0
Urola Kosta	Iraurgi	Zestoa	Gisasola (disc)	L	Gisasola S.L.	H/C	0	0	0	0	0	0	0	0,0
Tolosaldea	Tolosaldea	Tolosa	URTMS Uzturre	L	S.C y S. Damián	H/C	0	0	0	0	0	0	0	0,0
Gipuzkoa							0	0	0	0	0	0	0	0,0
Gipuzkoa guztira / Total Gipuzkoa							0	0	0	16	0	16	5.856	16,0

Tit: Titularitate/titularidad: (F: entitate publiko forala/ entidad pública foral; M: entitate publiko municipal/entidad pública municipal;

G: lukrorik gabeko entitate pribatua/entidad privada sin ánimo de lucro; L: merkatal elkarte pribatua/sociedad mercantil privada);

Tipo/mota (H/C: Hitzartua/Concertado; EH/NC: No concertado; P: Propioa); Plz. E./Plz. D: Plazak x egunak / Plazas x días;

U. Plz. B./Plz. A. E.: Urteko plaza baliokideak / Plazas anuales equivalentes.

T 2.5.1.2.A.- Arreta datuak zentroka. Adinezko pertsonak / Datos de atención por centros. Personas mayores

2016: Atsedenerako zerbitzua / Servicio de respiro										
Udalerria Municipio	Izena Nombre	Egonaldiak Estancias						Okupazioa Ocupación		Rotazioa Rotación
		31/12 2015	Altak	Bajak	31/12 2016	Egld. E. Estn. D	U. Egld. B. Estn. A. E	31/12 2016	UT/TA	
Hondarribia	Betharram	2	39	40	1	703,0	1,9			
Irun	Anaka	8	191	193	6	3.142,0	8,6			
Eibar	Ego-Gain		89	87	3	774,0	2,1			
Aretxabaleta	Debagoiena	6	107	110	3	2.290,0	6,3			
Arrasate	Aita Menni (Temp)	1	17	18		432,0	1,2			
	Aita Etxe		7	7		119,0	0,3			
Berra		4	43	47		800,0	2,2			
	Hermano Garate (Temp)		9	9		162,0	0,4			
	Lamorous	2	9	11		378,0	1,0			
		3	66	66	3	1.472,0	4,0			
Donostia	Sanitas Miramon	5	207	201	12	3.553,0	9,7			
	Txara 2	11	118	124	6	2.936,0	8,0			
Victoria Enea			2	2		62,0	0,2			
	Villa Sacramento	11	86	94	3	2.865,0	7,8			
Errenteria	Sanmarkosene	5	43	44	4	1.189,0	3,2			
Oiartzun	Petra Lekuona		23	23		544,0	1,5			
Andoain	San Juan Bautista	1	12	13		160,0	0,4			
Lazkao	Sanitas Txindoki	9	90	91	11	1.659,0	4,5			
Segura	San Juan		12	10	2	416,0	1,1			
Zumarraga	Argixao	2	7	8	1	354,0	1,0			
Tolosa	Uzturre	3	71	68	6	1.621,0	4,4			
Villabona	Santiago	1	30	29	2	780,0	2,1			
Zizurkil	Fraisoro	1	5	6		77,0	0,2			
Zumaia	Otezuri	3	69	70	2	1.446,0	4,0			
Zestoa	Gisasola	2	8	9	1	389,0	1,1			
Gipuzkoa		80	1.360	1.380	66	28.323	77,4			

T 2.5.1.2.B.- Arreta datuak zentroka. Sikogeriatriko profila / Datos de atención por centros. Perfil sicogeriatrico

2016: Atsedenerako zerbitzua / Servicio de respiro										
Udalerria Municipio	Izena Nombre	Egonaldiak Estancias						Okupazioa Ocupación		Rotazioa Rotación
		31/12 2015	Altak	Bajak	31/12 2016	Egld. E. Estn. D	U. Egld. B. Estn. A. E	31/12 2016	UT/TA	
Hondarribia	Betharram (UPSI)	2	54	54	2	1.495	4,1			
Arrasate	Aita Menni (Tem.UPSI)		4	4		99	0,3			
Donostia	Julian Rezola (UPSI)	2	17	18	1	317	0,9			
Oiartzun	URTMS Petra Lekuona		4	4		101	0,3			
Lazkao	Sanitas Txindoki (UPSI)	7	41	48	1	1.592	4,3			
Gipuzkoa		11	120	128	4	3.604	9,8			

T 2.5.1.2.C.- Arreta datuak zentroka. Desgaitasuna duten pertsonak / Datos de atención por centros. Personas con discapacidad

2016: Atsedenerako zerbitzua / Servicio de respiro										
Udalerria Municipio	Izena Nombre	Egonaldiak Estancias						Okupazioa Ocupación		Rotazioa Rotación
		31/12 2015	Altak	Bajak	31/12 2016	Egld. E. Estn. D	U. Egld. B. Estn. A. E	31/12 2016	UT/TA	
Donostia	Matia-lza		6	5	1	549	1,5			
	Vila Sacramento (disc)		8	6	2	454	1,2			
Errenteria	Sanmarkosene (disc)		7	2	5	667	1,8			
Oiartzun	URTMS Petra Lekuona									
Zestoa	Gisasola (disc)		1	1		72	0,2			
Tolosa	URTMS Uzturre									
Gipuzkoa			22	14	8	1.742	4,8			
Guztira / Total			91	1.502	1.522	78	33.669	92,0		

Egl. E./Estn. D: Egonaldiak x egunak / Estancias x días; U. Egld. B./Estn. A. E. : Urteko egonaldi baliokideak / Estancias anuales equivalentes;UT/TA: Urteko batz-besteko okupazio tasa / Tasa de ocupación media anual.

T 2.5.1.3.- Eskaintza eta arreta zentroaren udalerraren arabera / Oferta y atención por municipio del centro

2016: Atsedenerako zerbitzua / Servicio de respiro										
Udalerrria Municipio	Baimendutakoak Autorizadas			Hitzartutakoak Concertadas			Eskaintza Oferta		Egonaldiak Estancias	
	31/12 2015	Aldea Var.	31/12 2016	31/12 2015	Aldea Var.	31/12 2016	Plz. E. Plz. D	U. Plz. B. Plz. A. E	Egld. E. Estn. D	U. Egld. B. Estn. A. E
Andoain	0	0	0	0	0	0	0	0,0	160	0,4
Aretxabaleta	0	0	0	0	0	0	0	0,0	2.290	6,3
Arrasate	0	0	0	0	0	0	0	0,0	531	1,5
Donostia	0	0	0	16	0	16	5.856	16,0	13.667	37,3
Eibar	0	0	0	0	0	0	0	0,0	774	2,1
Errenteria	0	0	0	0	0	0	0	0,0	1.856	5,1
Hondarribia	0	0	0	0	0	0	0	0,0	2.198	6,0
Irun	0	0	0	0	0	0	0	0,0	3.142	8,6
Lazkao	0	0	0	0	0	0	0	0,0	3.251	8,9
Oiartzun	0	0	0	0	0	0	0	0,0	645	1,8
Segura	0	0	0	0	0	0	0	0,0	416	1,1
Tolosa	0	0	0	0	0	0	0	0,0	1.621	4,4
Villabona	0	0	0	0	0	0	0	0,0	780	2,1
Zestoa	0	0	0	0	0	0	0	0,0	461	1,3
Zizurkil	0	0	0	0	0	0	0	0,0	77	0,2
Zumaia	0	0	0	0	0	0	0	0,0	1.446	4,0
Zumarraga	0	0	0	0	0	0	0	0,0	354	1,0
Gipuzkoa	0	0	0	16	0	16	5.856	16,0	33.669	92,0

Plz. E. /Plz. D: Plazak x egunak / Plazas x días; U. Plz. B./Plz. A. E.: Urteko plaza baliokideak / Plazas anuales equivalentes;
Egld. E./Estn. D: Egonaldiak x egunak / Estancias x días; U. Egld. B./Estn. A. E. : Urteko egonaldi baliokideak / Estancias anuales equivalentes.

T 2.5.1.4.- Eskaintza eta arreta zentroaren azpilurraldearen arabera / Oferta y atención por subterritoio del centro

2016: Atsedenerako zerbitzua / Servicio de respiro													
Azpilurraldea Subterritoio	Populazioa Población	Baimendutakoak Autorizadas			Hitzartutakoak Concertadas			Estaldura Cobertura [100.000]	Eskaintza Oferta		Egonaldiak Estancias		Okupazioa UT/TA
		31/12 2015	Aldea Var.	31/12 2016	31/12 2015	Aldea Var.	31/12 2016		Plz. E. Plz. D	U. Plz. B. Plz. A. E	Egld. E. Estn. D	U. Egld. B. Estn. A. E	
Bidasoa	64.778	0	0	0	0	0	0	0	0,0	5.340	14,6		
Buruntzaldea	57.813	0	0	0	0	0	0	0	0,0	160	0,4		
Debabarrena	46.119	0	0	0	0	0	0	0	0,0	774	2,1		
Debagoiena	51.935	0	0	0	0	0	0	0	0,0	2.821	7,7		
Donostia	157.524	0	0	0	16	0	16	5.856	16,0	13.667	37,3		
Goierri	56.630	0	0	0	0	0	0	0	0,0	4.021	11,0		
Oarsoaldea	59.358	0	0	0	0	0	0	0	0,0	2.501	6,8		
Tolosaldea	38.174	0	0	0	0	0	0	0	0,0	2.478	6,8		
Urola Kosta	60.438	0	0	0	0	0	0	0	0,0	1.907	5,2		
Gipuzkoa	592.769	0	0	0	16	0	16	5.856	16,0	33.669	92,0		

Plz. E. /Plz. D: Plazak x egunak / Plazas x días; **U. Plz. B./Plz. A. E.:** Urteko plaza baliokideak / Plazas anuales equivalentes; **Aldi baterako baimendutako plazak** oinarritzko plazen artean daude / **Las plazas temporales autorizadas** están incluidas en las plazas básicas; **Egld. E./Estn. D:** Egonaldiak x egunak / Estancias x día; **U. Egld. B./Estn. A. E.:** Urteko egonaldi baliokideak / Estancias anuales equivalentes; **Okupazio UT/TA:** Okupazio urteko tasa/Tasa de ocupación anual; **Estaldura/Cobertura** [...]: 12/31ean hitzartutako plazak zati dagokion populazio "[]"ren barnean adierazten den unitatetan / Tasa de plazas concertadas a 31/12 sobre población de referencia, expresada en unidades contenidas en "[]".

T 2.5.1.6.- Arreta erabiltzailearen udalerraren arabera / Atención por municipio de la persona usuaria

2016: Atsedenerako zerbitzua / Servicio de respiro									
Udalerría Municipio	Populazioa G Población H >=65	Populazioa E Población M >=65	Populazioa T Población T >=65	Gizonak Hombres	Emakumeak Mujeres	Guztira Total	Tasa /(Populazio/Pobl.) [100.000]		
							G/H	E/M	Guztira Total
Abaltzisketa	29	28	57	0,0	0,1	0,1	0	498	244
Aduna	36	31	67	0,0	0,0	0,0	0	0	0
Aia	178	169	347	0,1	0,0	0,1	45	0	23
Aizarnazabal	48	47	95	0,0	0,1	0,1	0	227	112
Albiztur	40	30	70	0,0	0,0	0,0	0	0	0
Alegia	162	185	347	0,0	0,0	0,0	0	0	0
Alkiza	27	24	51	0,0	0,0	0,0	0	0	0
Altzaga	17	13	30	0,0	0,0	0,0	0	0	0
Altzo	28	24	52	0,0	0,0	0,0	0	0	0
Amezketeta	106	98	204	0,7	0,1	0,7	621	78	360
Andoain	1.397	1.789	3.186	0,2	0,8	1,0	12	47	31
Anoeta	141	157	298	0,2	0,3	0,4	118	164	142
Antzuola	190	227	417	0,3	0,5	0,7	134	212	176
Arama	25	21	46	0,0	0,0	0,0	0	0	0
Aretxabaleta	648	792	1.440	0,1	0,1	0,2	15	15	15
Arrasate	2.254	2.964	5.218	0,3	2,0	2,3	12	69	44
Asteasu	118	124	242	0,0	0,2	0,2	0	163	84
Astigarraga	309	354	663	0,2	0,4	0,6	57	124	93
Ataun	189	185	374	0,1	0,1	0,3	71	77	74
Azkoitia	956	1.250	2.206	0,2	0,4	0,7	24	35	31
Azpetitia	1.355	1.584	2.939	0,3	0,4	0,7	21	23	22
Baliarrain	9	10	19	0,0	0,0	0,0	0	0	0
Beasain	1.156	1.452	2.608	1,4	0,9	2,3	123	59	87
Beizama	17	9	26	0,0	0,0	0,0	0	0	0
Belauntza	29	23	52	0,0	0,0	0,0	0	0	0
Berastegi	87	98	185	0,1	0,5	0,6	163	505	344
Bergara	1.460	1.902	3.362	0,1	1,8	1,9	7	93	56
Berrobi	46	51	97	0,0	0,1	0,1	0	107	56
Bidania-Goiatz	46	37	83	0,0	0,0	0,0	0	0	0
Deba	546	606	1.152	0,1	0,3	0,4	21	45	33
Donostia	16.896	25.656	42.552	11,6	15,2	26,7	68	59	63
Eibar	2.836	3.883	6.719	0,8	4,1	4,9	28	105	73
Elduain	18	29	47	0,0	0,2	0,2	0	575	355
Elgeta	87	116	203	0,0	0,6	0,7	47	539	328
Elgoibar	1.107	1.419	2.526	0,8	1,1	2,0	76	80	78
Errenteria	3.808	5.176	8.984	3,8	5,1	8,9	101	99	100
Errezil	53	51	104	0,1	0,0	0,1	98	0	50
Eskoriatza	383	442	825	0,3	0,4	0,7	69	100	85
Ezkio-Itsaso	62	68	130	0,1	0,0	0,1	132	0	63
Gabiria	49	54	103	0,0	0,0	0,0	0	0	0
Gaintza	19	9	28	0,0	0,0	0,0	0	0	0
Gaztelu	21	9	30	0,0	0,0	0,0	0	0	0
Getaria	229	298	527	0,0	0,2	0,2	0	78	44
Hernani	1.649	2.264	3.913	0,7	1,2	1,9	41	52	48
Hernialde	35	24	59	0,0	0,0	0,0	0	0	0
Hondarribia	1.557	1.958	3.515	0,2	0,7	0,9	15	34	26
Ibarra	416	508	924	0,0	0,3	0,3	0	65	35
Idiazabal	226	257	483	0,1	0,2	0,4	50	96	74
Ikaztegieta	46	39	85	0,0	0,2	0,2	0	602	276
Irun	5.366	7.374	12.740	1,9	3,3	5,2	35	45	41
Irura	77	100	177	0,0	0,6	0,6	28	555	326
Itsasondo	52	73	125	0,0	0,0	0,0	0	64	37
Larraul	15	10	25	0,0	0,0	0,0	0	0	0
Lasarte-Oria	1.904	2.357	4.261	0,6	0,5	1,1	31	22	26
Lazkao	447	567	1.014	0,1	0,8	0,9	26	140	90
Leaburu	36	38	74	0,0	0,0	0,0	0	0	0
Legazpi	927	1.154	2.081	0,5	2,0	2,5	59	169	120
Legorreta	149	169	318	0,0	0,3	0,3	0	189	101
Leintz-Gatzaga	23	22	45	0,0	0,0	0,0	0	0	0
Lezo	424	538	962	0,1	0,1	0,3	31	27	29
Lizartza	63	61	124	0,0	0,0	0,0	0	0	0
Mendaro	164	183	347	0,0	0,1	0,1	0	45	24
Mutiloa	23	24	47	0,0	0,0	0,0	0	0	0
Mutriku	444	582	1.026	0,0	0,2	0,3	10	39	27
Oiartzun	851	1.013	1.864	0,8	0,3	1,1	98	29	61
Olaberria	129	152	281	0,0	0,0	0,0	0	5	3
Oñati	1.113	1.415	2.528	0,1	2,1	2,2	12	145	87
Ordizia	840	1.138	1.978	0,6	0,8	1,4	73	68	70
Orendain	20	17	37	0,0	0,0	0,0	0	0	0
Orexa	11	10	21	0,0	0,0	0,0	0	0	0
Orio	444	499	943	0,1	1,2	1,3	32	240	142
Ormaiztegui	120	132	252	0,0	0,0	0,0	0	0	0
Pasaia	1.392	2.242	3.634	0,2	1,1	1,3	15	50	37
Segura	129	148	277	0,0	0,0	0,0	0	0	0
Soraluze	373	527	900	0,0	0,0	0,0	0	9	5
Tolosa	1.700	2.436	4.136	0,4	2,5	2,9	25	103	71
Urnieta	430	524	954	0,0	0,4	0,4	0	76	42
Urrertxu	623	798	1.421	0,1	1,8	2,0	23	229	139
Usurbil	499	573	1.072	0,0	0,9	0,9	0	156	83
Villabona	519	600	1.119	0,4	0,7	1,1	81	110	97
Zaldibia	158	155	313	0,1	0,0	0,1	52	0	26
Zarautz	1.947	2.510	4.457	0,6	0,8	1,4	32	30	31
Zegama	123	169	292	0,0	0,0	0,0	0	0	0
Zerain	29	28	57	0,0	0,0	0,0	0	0	0
Zestoa	319	376	695	0,7	0,0	0,7	224	0	103
Zizurkil	281	320	601	0,1	0,0	0,1	26	9	17
Zumaia	774	956	1.730	0,0	0,6	0,6	1	59	33
Zumarraga	980	1.381	2.361	0,1	1,5	1,6	9	112	69
Gipuzkoa	65.064	87.915	152.979	30,6	61,4	92,0	47	70	60

T 2.5.1.7.- Arreta erabiltzailearen azpilurraldearen arabera / Atención por subteritorio de la persona usuaria

2016: Atsedenerako zerbitzua / Servicio de respiro									
Azpirlaldea Subteritorio	Populazioa G Población H >=65	Populazioa E Población M >=65	Populazioa T Población T >=65	Gizonak Hombres	Emakumeak Mujeres	Guztira Total	Tasa / (Populazio/Pobl.) [100.000]		
							G/H	E/M	Guztira Total
Bidasoa	6.923	9332	16255	2,1	4,0	6,1	31	43	37
Buruntzaldea	6.188	7.861	14.049	1,6	4,3	5,9	26	54	42
Debabarrena	5.470	7.200	12.670	1,8	5,8	7,6	33	81	60
Debagoiena	6.158	7.880	14.038	1,2	7,5	8,7	19	96	62
Donostia	16.896	25.656	42.552	11,6	15,2	26,7	68	59	63
Goierrri	6.472	8.147	14.619	3,3	8,5	11,8	52	105	81
Oarsoaldea	6.475	8.969	15.444	5,0	6,7	11,7	78	74	76
Tolosaldea	4.162	5.121	9.283	1,9	5,7	7,6	46	112	82
Urola Kosta	6.320	7.749	14.069	2,1	3,7	5,8	34	47	41
Gipuzkoa	65.064	87.915	152.979	30,6	61,4	92,0	47	70	60

Tasa/(Populazio/pobl) [...]: Urteko egonaldi baliokideak zati dagokion populazio "[100.000]"ren barnean adierazten den unitatetan / Tasa de estancias anuales equivalentes sobre población de referencia, expresada en unidades contenidas en "[100.000]"

T 2.5.1.9.- Arreta erabiltzaile eta zentroaren azpilurraldearen arabera / Atención por subteritorio de la persona usuaria y del centro

2016: Atsedenerako zerbitzua / Servicio de respiro											
Zentroaren kokapena / Ubicación del centro											
Azpilurraldea Subteritorio		Bidasoa	Buruntzaldea	Debabarrena	Debagoiena	Donostia	Goierrri	Oarsoaldea	Tolosaldea	Urola Kosta	Guztira Total
Erabiltzailearen jatorria Residencia del usuario	Bidasoa	5,7				0,0	0,3	0,1			6,1
	Buruntzaldea	1,2	0,4			3,9	0,2	0,1	0,1		5,9
	Debabarrena	0,5		1,6	1,1	1,3	0,8	0,3	0,1	2,0	7,6
	Debagoiena	0,3		0,1	5,4	0,5	1,6	0,1	0,6		8,7
	Donostia	2,7				22,5	0,4	0,8		0,4	26,7
	Goierrri	0,9		0,3	0,8	1,8	7,0	0,6	0,5		11,8
	Oarsoaldea	2,9				4,2		4,5	0,1		11,7
	Tolosaldea	0,3				1,2	0,7	0,1	5,4		7,6
	Urola Kosta	0,2		0,2	0,3	2,0	0,1	0,2		2,8	5,8
Gipuzkoa	14,6	0,4	2,1	7,7	37,3	11,0	6,8	6,8	5,2	92,0	

Kopuruak urteko egonaldi baliokideak dira / Las cifras se refieren a estancias anuales equivalentes

Erabiltzaileak eta zentro guztiak azpilurralde bakoitzeko / Total de personas y centros por cada subteritorio

2016: Atsedenerako zerbitzua / Servicio de respiro											
Zentroaren kokapena / Ubicación del centro											
Azpilurraldea Subteritorio		Bidasoa	Buruntzaldea	Debabarrena	Debagoiena	Donostia	Goierrri	Oarsoaldea	Tolosaldea	Urola Kosta	Guztira Total
Zentroaren kokapena Ubicación del centro		14,6	0,4	2,1	7,7	37,3	11,0	6,8	6,8	5,2	92,0
Erabiltzailearen bizitokia Residencia del usuario		6,1	5,9	7,6	8,7	26,7	11,8	11,7	7,6	5,8	92,0
Aldea / Diferencia		8,5	-5,4	-5,5	-1,0	10,6	-0,9	-4,9	-0,9	-0,6	

Azpilurralde bakoitzeko pertsonen nun hartzen duten arreta porzentaietan / Lugar de atención recibida de los usuarios de cada subteritorio en porcentaje

2016: Atsedenerako zerbitzua / Servicio de respiro											
Zentroaren kokapena / Ubicación del centro											
Azpilurraldea Subteritorio		Bidasoa	Buruntzaldea	Debabarrena	Debagoiena	Donostia	Goierrri	Oarsoaldea	Tolosaldea	Urola Kosta	Guztira Total
Erabiltzailearen jatorria Residencia del usuario	Bidasoa	93,3				0,8	4,6	1,3			100,0
	Buruntzaldea	19,8	7,4			66,2	2,7	2,4	1,5		100,0
	Debabarrena	6,2		20,4	14,9	16,5	10,5	4,0	1,2	26,3	100,0
	Debagoiena	3,5		1,4	62,0	5,7	18,7	1,4	7,3		100,0
	Donostia	10,0				84,0	1,4	3,0		1,5	100,0
	Goierrri	7,6		2,2	7,1	15,3	59,0	4,7	4,2		100,0
	Oarsoaldea	24,6				35,8		38,8	0,8		100,0
	Tolosaldea	4,1				15,4	9,1	1,1	70,4		100,0
	Urola Kosta	3,4		3,1	5,9	34,7	1,0	3,6		48,3	100,0

3.- PRESTAZIO EKONOMIKOAK

3.1.- Mendekotasunari buruzko 39/2006 legearen prestazioak

3.1.1.- Laguntza pertsonalerako prestazio ekonomikoa (LPPE)

T 3.1.1.1.A.- Arretaren bilakaera eta 12/31an egoera onuradunaren udalerrriaren arabera

T 3.1.1.1.B.- Arretaren bilakaera eta 12/31an egoera onuradunaren azpilurraldearen arabera

T 3.1.1.2.A.- Urtean zehar arreta onuradunaren udalerrriaren arabera

T 3.1.1.2.B.- Urtean zehar arreta onuradunaren azpilurraldearen arabera

3.1.2.- Familia inguruneko zainketarako prestazio ekonomikoa (FIZPE)

T 3.1.2.1.A.- Arretaren bilakaera eta 12/31an egoera onuradunaren udalerrriaren arabera

T 3.1.2.1.B.- Arretaren bilakaera eta 12/31an egoera onuradunaren azpilurraldearen arabera

T 3.1.2.2.A.- Urtean zehar arreta onuradunaren udalerrriaren arabera

T 3.1.2.2.B.- Urtean zehar arreta onuradunaren azpilurraldearen arabera

3.1.3.- Zerbitzuari lotutako zerbitzua (ZLPE)

T 3.1.3.1.A.- Arretaren bilakaera eta 12/31an egoera onuradunaren udalerrriaren arabera

T 3.1.3.1.B.- Arretaren bilakaera eta 12/31an egoera onuradunaren azpilurraldearen arabera

T 3.1.3.2.A.- Urtean zehar arreta onuradunaren udalerrriaren arabera

T 3.1.3.2.B.- Urtean zehar arreta onuradunaren azpilurraldearen arabera

3.- PRESTACIONES ECONÓMICAS

3.1.- Prestaciones económicas derivadas de la ley 39/2006 de dependencia

3.1.1.- Prestación económica de asistencia personal (PEAP)

T 3.1.1.1.A.- Evolución y situación a 31/12 de la atención por municipio de la persona beneficiaria

T 3.1.1.1.B.- Evolución y situación a 31/12 de la atención por subteritorio de persona la beneficiaria

T 3.1.1.2.A.- Atención anual por municipio de la persona beneficiaria

T 3.1.1.2.B.- Atención anual por subteritorio de persona la beneficiaria

3.1.2.- Prestación económica para cuidados en el entorno familiar (PECEF)

T 3.1.2.1.A.- Evolución y situación a 31/12 de la atención por municipio de la persona beneficiaria

T 3.1.2.1.B.- Evolución y situación a 31/12 de la atención por subteritorio de persona la beneficiaria

T 3.1.2.2.A.- Atención anual por municipio de la persona beneficiaria

T 3.1.2.2.B.- Atención anual por subteritorio de persona la beneficiaria

3.1.3.- Prestación vinculada al servicio (PEVS)

T 3.1.3.1.A.- Evolución y situación a 31/12 de la atención por municipio de la persona beneficiaria

T 3.1.3.1.B.- Evolución y situación a 31/12 de la atención por subteritorio de persona la beneficiaria

T 3.1.3.2.A.- Atención anual por municipio de la persona beneficiaria

T 3.1.3.2.B.- Atención anual por subteritorio de persona la beneficiaria

T 3.1.1.1.A.- Arretaren bilakaera eta 12/31an egoera onuradunaren udalerraren arabera / Evolución y situación a 31/12 de la atención por municipio de la persona beneficiaria

2016: Laguntza pertsonalerako prestazio ekonomikoa (LPPE) / Prestación económica de asistencia personal (PEAP)												
Udalerría Municipio	31/12 2015	Altak	Bajak	31/12 2016	MBB BVD				Gizonak Hombres	Emakumeak Mujeres	Guztira Total	
					0	1	2	3				
Abaltzisketa	2	4	1	6	0	1	1	4	4	2	6	
Aduna	0	0	0	0	0	0	0	0	0	0	0	
Aia	10	7	3	14	0	6	4	4	4	10	14	
Aizarnazabal	0	0	0	0	0	0	0	0	0	0	0	
Albiztur	1	2	2	3	0	0	1	2	1	2	3	
Alegia	12	12	4	20	0	9	1	10	8	12	20	
Alkiza	0	0	0	0	0	0	0	0	0	0	0	
Altzaga	0	1	0	1	0	1	0	0	0	1	1	
Altzo	1	0	0	1	0	0	0	1	0	1	1	
Amezketeta	7	3	2	8	0	4	1	3	2	6	8	
Andoain	55	36	21	71	0	22	28	21	22	49	71	
Anoeta	2	2	1	3	0	0	1	2	0	3	3	
Antzuola	19	13	9	24	0	9	7	8	7	17	24	
Arama	4	1	0	5	0	3	1	1	1	4	5	
Aretxabaleta	29	20	14	35	0	11	13	11	10	25	35	
Arrasate	137	122	52	211	0	72	59	80	64	147	211	
Asteasu	3	5	1	7	0	3	0	4	3	4	7	
Astigarraga	20	10	10	20	0	9	7	4	8	12	20	
Ataun	20	11	14	18	0	5	7	6	5	13	18	
Azkoitia	74	61	28	108	0	47	31	30	33	75	108	
Azpeitia	102	51	43	115	0	40	28	47	44	71	115	
Baliarrain	1	0	1	0	0	0	0	0	0	0	0	
Beasain	84	52	42	100	1	38	30	31	24	76	100	
Beizama	0	0	0	0	0	0	0	0	0	0	0	
Belauntza	1	2	1	3	0	1	0	2	3	0	3	
Berastegi	6	0	1	6	0	1	2	3	2	4	6	
Bergara	65	56	21	103	0	30	35	38	37	66	103	
Berrobi	1	2	1	2	0	0	2	0	0	2	2	
Bidania-Goiatz	4	2	4	3	0	2	0	1	2	1	3	
Deba	33	19	9	46	0	16	16	14	12	34	46	
Donostia	1.090	578	412	1.291	3	374	421	493	335	956	1.291	
Eibar	210	165	106	285	1	90	101	93	73	212	285	
Elduain	3	0	0	3	0	0	0	3	0	3	3	
Elgeta	13	1	1	13	0	2	4	7	5	8	13	
Elgoibar	69	37	31	78	0	20	28	30	19	59	78	
Errenteria	144	123	67	208	0	71	80	57	51	157	208	
Errezil	1	0	0	1	0	0	1	0	0	1	1	
Eskoriatza	18	14	7	27	0	8	9	10	10	17	27	
Ezkio-Itsaso	10	0	2	9	0	5	2	2	2	7	9	
Gabiria	12	2	1	13	0	8	3	2	5	8	13	
Gaintza	0	0	0	0	0	0	0	0	0	0	0	
Gaztelu	1	3	1	3	0	1	2	0	2	1	3	
Getaria	15	13	8	20	0	3	9	8	6	14	20	
Hernani	100	57	51	113	0	40	49	24	29	84	113	
Hernialde	1	1	0	2	0	0	0	2	1	1	2	
Hondarribia	78	59	31	109	0	37	30	42	41	68	109	
Ibarra	26	13	7	32	0	4	9	19	9	23	32	
Idiazabal	20	7	4	23	0	10	9	4	8	15	23	
Ikaztegieta	3	1	1	3	0	0	3	0	1	2	3	
Irun	294	182	136	353	0	95	126	132	99	254	353	
Irura	5	5	2	8	0	3	2	3	3	5	8	
Itsasondo	4	2	1	6	0	1	1	4	2	4	6	
Larraul	0	0	0	0	0	0	0	0	0	0	0	
Lasarte-Oria	64	43	31	78	0	30	23	25	18	60	78	
Lazkao	48	26	21	54	0	23	13	18	15	39	54	
Leaburu	4	2	2	4	0	1	0	3	1	3	4	
Legazpi	51	34	24	62	0	28	12	22	18	44	62	
Legorreta	9	13	8	14	0	4	4	6	4	10	14	
Leintz-Gatzaga	2	0	0	2	0	1	0	1	0	2	2	
Lezo	25	11	16	23	0	5	9	9	9	14	23	
Lizartza	0	0	0	0	0	0	0	0	0	0	0	
Mendaro	7	3	0	10	0	1	3	6	3	7	10	
Mutiloa	3	2	2	4	0	0	2	2	3	1	4	
Mutriku	18	11	5	25	0	6	3	16	9	16	25	
Oiartzun	31	21	12	40	0	14	15	11	15	25	40	
Olaberria	16	5	3	19	0	13	2	4	5	14	19	
Oñati	63	51	30	87	0	31	26	30	30	57	87	
Ordizia	105	57	41	125	0	51	35	39	33	92	125	
Orendain	2	2	3	1	0	0	0	1	0	1	1	
Orexa	0	0	0	0	0	0	0	0	0	0	0	
Orio	27	24	12	41	0	15	12	14	13	28	41	
Ormaiztegi	14	4	5	13	0	6	3	4	5	8	13	
Pasaia	64	74	31	108	0	47	35	26	33	75	108	
Segura	15	8	7	16	0	8	3	5	10	6	16	
Soraluze	29	30	10	49	0	14	18	17	12	37	49	
Tolosa	170	82	73	186	0	66	51	69	59	127	186	
Urnieta	13	9	5	18	0	6	8	4	6	12	18	
Urrretxu	45	27	20	53	0	22	16	15	13	40	53	
Usurbil	27	20	10	37	0	13	9	15	14	23	37	
Villabona	19	7	6	21	0	4	5	12	7	14	21	
Zaldibia	10	8	5	13	0	2	6	5	2	11	13	
Zarautz	127	58	59	128	0	43	41	44	42	86	128	
Zegama	14	8	3	19	0	6	4	9	2	17	19	
Zerain	1	1	1	1	0	0	1	0	1	0	1	
Zestoa	10	11	3	19	0	10	5	4	6	13	19	
Zizurkil	11	13	2	22	0	2	6	14	8	14	22	
Zumaia	37	38	14	64	0	28	15	21	15	49	64	
Zumarraga	59	31	15	75	0	18	30	27	20	55	75	
Gipuzkoa	3.950	2.491	1.633	4.964	5	1.620	1.579	1.760	1.428	3.536	4.964	

T 3.1.1.1.B.- Arretaren bilakaera eta 12/31an egoera onuradunaren azpilurraldearen arabera / Evolución y situación a 31/12 de la atención por subterritorio de persona la beneficiaria

2016: Laguntza pertsonalerako prestazio ekonomikoa (LPPE) / Prestación económica de asistencia personal (PEAP)											
Azpilurraldea Subterritorio	31/12 2015	Altak	Bajak	31/12 2016	MBB/BVD				Gizonak Hombres	Emakumeak Mujeres	Guztira Total
					0	1	2	3			
Bidasoa	372	241	167	462	0	132	156	174	140	322	462
Buruntzaldea	279	175	128	337	0	120	124	93	97	240	337
Debabarrena	366	265	161	493	1	147	169	176	128	365	493
Debagoiena	346	277	134	502	0	164	153	185	163	339	502
Donostia	1.090	578	412	1.291	3	374	421	493	335	956	1.291
Goierri	544	300	219	643	1	252	184	206	178	465	643
Oarsoaldea	264	229	126	379	0	137	139	103	108	271	379
Tolosaldea	286	163	116	347	0	102	87	158	116	231	347
Urola Kosta	403	263	170	510	0	192	146	172	163	347	510
Gipuzkoa	3.950	2.491	1.633	4.964	5	1.620	1.579	1.760	1.428	3.536	4.964

T 3.1.1.2.A.- Urtean zehar arreta onuradunaren udalerraren arabera / Atención anual por municipio de la persona beneficiaria

2016: Laguntza pertsonalerako prestazio ekonomikoa (LPPE) / Prestación económica de asistencia personal (PEAP)														
Udalerría Municipio	Populazioa G Población H >=65	Populazioa E Población M >=65	Populazioa T Población T >=65	MBB BVD				Gizonak Hombres	Emakumeak Mujeres	Guztira Total	Tasa /(Populazio/Pobl.) [1.000]			
				0	1	2	3				G/H	E/M	Guztira Total	
Abaltzisketa	29	28	57	0,0	1,0	0,8	3,2	3,2	1,8	5,0	109	66	88	
Aduna	36	31	67	0,0	0,0	0,0	0,0	0,0	0,0	0,0	0	0	0	
Aia	178	169	347	0,1	4,8	3,7	4,7	3,6	9,7	13,3	20	57	38	
Aizarnazabal	48	47	95	0,0	0,0	0,0	0,0	0,0	0,0	0,0	0	0	0	
Albiztur	40	30	70	0,0	0,3	0,6	1,3	0,6	1,6	2,2	15	53	31	
Alegia	162	185	347	0,0	6,4	1,2	7,5	5,7	9,5	15,2	35	51	44	
Alkiza	27	24	51	0,0	0,0	0,0	0,0	0,0	0,0	0,0	0	0	0	
Altzaga	17	13	30	0,0	0,5	0,0	0,0	0,0	0,5	0,5	0	39	17	
Altzo	28	24	52	0,0	0,0	0,0	1,0	0,0	1,0	1,0	0	42	19	
Amezketá	106	98	204	0,1	2,2	1,0	3,4	1,1	5,6	6,7	10	57	33	
Andoain	1.397	1.789	3.186	0,4	14,4	23,8	21,2	16,7	43,1	59,8	12	24	19	
Anoeta	141	157	298	0,1	0,0	0,1	2,6	0,7	2,1	2,8	5	13	9	
Antzuola	190	227	417	0,2	8,5	6,2	6,8	6,0	15,7	21,7	32	69	52	
Arama	25	21	46	0,0	3,0	1,0	1,0	1,0	4,0	5,0	40	190	109	
Arretxabaleta	648	792	1.440	0,4	8,2	12,8	12,4	10,4	23,3	33,8	16	29	23	
Arrasate	2.254	2.964	5.218	0,8	59,2	50,8	65,5	52,0	124,3	176,3	23	42	34	
Asteasu	118	124	242	0,0	1,8	0,1	3,8	2,8	2,8	5,7	24	23	23	
Astigarraga	309	354	663	0,1	9,1	6,8	4,9	7,0	13,8	20,8	23	39	31	
Ataun	189	185	374	0,3	5,9	7,1	8,1	7,0	14,5	21,5	37	78	57	
Azkoitia	956	1.250	2.206	0,7	42,5	27,8	24,2	31,0	64,2	95,2	32	51	43	
Azpeltia	1.355	1.584	2.939	1,1	33,2	30,1	45,2	40,4	69,0	109,5	30	44	37	
Baliarrain	9	10	19	0,0	0,0	0,0	0,2	0,0	0,2	0,2	0	25	13	
Beasain	1.156	1.452	2.608	1,1	33,8	28,4	28,9	25,9	66,3	92,3	22	46	35	
Beizama	17	9	26	0,0	0,0	0,0	0,0	0,0	0,0	0,0	0	0	0	
Belauntza	29	23	52	0,0	0,1	0,0	1,6	1,7	0,0	1,7	58	0	32	
Berastegi	87	98	185	0,0	1,0	2,0	3,0	2,0	4,0	6,0	23	41	32	
Bergara	1.460	1.902	3.362	0,5	24,0	29,2	33,2	30,6	56,3	86,9	21	30	26	
Berrobi	46	51	97	0,0	0,0	1,9	0,0	0,0	1,9	1,9	0	38	20	
Bidania-Goiatz	46	37	83	0,1	2,2	0,0	1,5	2,0	1,7	3,7	43	47	45	
Deba	546	606	1.152	0,2	10,7	13,2	12,5	9,3	27,2	36,5	17	45	32	
Donostia	16.896	25.656	42.552	8,7	336,4	426,3	455,5	319,7	907,4	1227,0	19	35	29	
Eibar	2.836	3.883	6.719	2,2	77,5	94,4	83,6	66,2	191,6	257,8	23	49	38	
Elduain	18	29	47	0,0	0,0	0,0	3,0	0,0	3,0	3,0	0	103	64	
Elgeta	87	116	203	0,1	2,0	5,4	5,6	5,5	7,6	13,1	63	65	64	
Elgoibar	1.107	1.419	2.526	0,6	18,1	25,6	36,2	21,0	59,4	80,4	19	42	32	
Errenteria	3.808	5.176	8.984	0,9	52,8	71,2	52,5	42,8	134,6	177,4	11	26	20	
Errezil	53	51	104	0,0	0,0	1,0	0,0	0,0	1,0	1,0	0	20	10	
Eskoriatza	383	442	825	0,1	7,3	8,9	6,4	9,2	13,6	22,8	24	31	28	
Ezkio-Itsaso	62	68	130	0,0	5,0	2,3	2,1	2,0	7,4	9,4	32	109	72	
Gabiria	49	54	103	0,0	7,9	2,5	2,2	5,1	7,5	12,6	104	139	122	
Gaintza	19	9	28	0,0	0,0	0,0	0,0	0,0	0,0	0,0	0	0	0	
Gaztelu	21	9	30	0,0	0,9	2,0	0,0	1,9	1,0	2,9	91	111	97	
Getaria	229	298	527	0,1	4,4	8,3	7,3	7,3	12,8	20,1	32	43	38	
Hernani	1.649	2.264	3.913	0,9	37,2	41,6	25,9	24,3	81,4	105,6	15	36	27	
Hernialde	35	24	59	0,0	0,0	0,0	1,5	0,5	1,0	1,5	14	42	25	
Hondarribia	1.557	1.958	3.515	0,5	28,6	27,3	40,6	35,5	61,5	97,0	23	31	28	
Ibarra	416	508	924	0,2	3,2	7,2	17,5	6,6	21,5	28,1	16	42	30	
Idiazabal	226	257	483	0,0	10,4	6,9	3,6	5,7	15,3	21,0	25	60	44	
Ikaztegieta	46	39	85	0,0	0,0	2,3	0,7	0,3	2,7	3,0	7	68	35	
Irun	5.366	7.374	12.740	2,6	91,9	112,1	129,8	94,5	241,9	336,4	18	33	26	
Irura	77	100	177	0,0	1,7	0,5	4,3	2,0	4,5	6,5	26	45	37	
Itsasondo	52	73	125	0,1	1,0	1,1	3,2	2,0	3,3	5,3	38	46	43	
Larraul	15	10	25	0,0	0,0	0,0	0,0	0,0	0,0	0,0	0	0	0	
Lasarte-Oria	1.904	2.357	4.261	0,5	23,4	25,7	20,2	16,9	52,9	69,8	9	22	16	
Lazkao	447	567	1.014	0,7	23,1	13,5	19,8	19,0	38,1	57,1	42	67	56	
Leaburu	36	38	74	0,0	1,0	0,0	3,4	1,7	2,7	4,4	49	70	60	
Legazpi	927	1.154	2.081	0,2	23,9	12,6	20,8	15,5	42,0	57,5	17	36	28	
Legurreta	149	169	318	0,1	4,0	2,9	5,1	4,7	7,3	12,1	32	43	38	
Leintz-Gatzaga	23	22	45	0,0	1,0	0,0	1,0	0,0	2,0	2,0	0	91	44	
Lezo	424	538	962	0,3	4,5	9,8	8,2	7,0	15,8	22,8	17	29	24	
Lizartza	63	61	124	0,0	0,0	0,0	0,0	0,0	0,0	0,0	0	0	0	
Mendaro	164	183	347	0,0	1,0	2,7	5,0	2,3	6,4	8,8	14	35	25	
Mutiloa	23	24	47	0,1	0,0	1,8	2,0	2,3	1,6	3,9	101	66	83	
Mutriku	444	582	1.026	0,2	6,1	4,8	12,1	8,7	14,5	23,2	20	25	23	
Oiartzun	851	1.013	1.864	0,2	11,1	13,9	11,1	14,2	22,2	36,3	17	22	19	
Olaberria	129	152	281	0,1	13,6	2,0	3,7	5,5	13,8	19,3	43	91	69	
Oñati	1.113	1.415	2.528	0,6	27,7	20,8	24,1	23,8	49,3	73,1	21	35	29	
Ordizia	840	1.138	1.978	0,7	46,3	31,1	39,8	34,3	83,6	118,0	41	73	60	
Orendain	20	17	37	0,1	0,0	0,5	1,1	0,7	0,9	1,7	37	54	45	
Orexa	11	10	21	0,0	0,0	0,0	0,0	0,0	0,0	0,0	0	0	0	
Orio	444	499	943	0,2	11,6	10,4	10,6	7,8	25,0	32,8	18	50	35	
Ormaiztegui	120	132	252	0,1	6,0	2,8	4,7	4,9	8,7	13,6	41	66	54	
Pasaia	1.392	2.242	3.634	0,6	40,6	23,8	29,7	24,4	70,3	94,7	18	31	26	
Segura	129	148	277	0,1	6,3	3,0	6,1	9,3	6,2	15,4	72	42	56	
Soraluze	373	527	900	0,2	13,5	13,6	13,0	9,8	30,5	40,4	26	58	45	
Tolosa	1.700	2.436	4.136	1,5	62,1	54,1	70,8	59,1	129,4	188,5	35	53	46	
Urnieta	430	524	954	0,1	4,5	8,2	3,8	4,3	12,3	16,7	10	24	17	
Urrertxu	623	798	1.421	0,5	16,7	15,7	17,2	11,5	38,6	50,1	18	48	35	
Usurbil	499	573	1.072	0,4	13,4	9,5	12,5	14,8	21,0	35,8	30	37	33	
Villabona	519	600	1.119	0,1	2,7	6,5	11,5	6,1	14,8	20,8	12	25	19	
Zaldibia	158	155	313	0,2	2,1	4,3	4,6	2,6	8,6	11,2	16	55	36	
Zarauz	1.947	2.510	4.457	1,0	44,1	47,8	40,5	43,6	89,8	133,4	22	36	30	
Zegama	123	169	292	0,1	4,5	5,0	8,0	1,9	15,7	17,6	16	93	60	
Zerain	29	28	57	0,0	0,2	0,2	0,0	0,2	0,2	0,3	6	6	6	
Zestoa	319	376	695	0,1	8,0	5,2	4,2	5,8	11,6	17,4	18	31	25	
Zizurkil	281	320	601	0,0	2,0	4,1	10,7	5,0	11,9	16,9	18	37	28	
Zumaia	774	956	1.730	0,3	21,5	13,7	15,1	9,3	41,3	50,6	12	43	29	
Zumarraga	980	1.381	2.361	0,2	13,4	28,0	27,3	18,7	50,2	68,9	19	36	29	
Gipuzkoa	65.064	87.915	152.979	32,3	1.418,8	1.493,6	1.647,5	1.308,8	3.283,3	4.592,2	20	37	30	

T 3.1.1.2.B.- Urtean zehar arreta onuradunaren azpilurraldearen arabera / Atención anual por subteritorio de persona la beneficiaria

2016: Laguntza pertsonalerako prestazio ekonomikoa (LPPE) / Prestación económica de asistencia personal (PEAP)													
Azpilurraldea Subteritorio	Populazioa G Población H >=65	Populazioa E Población M >=65	Populazioa T Población T >=65	MBB/BVD				Gizonak Hombres	Emakumeak Mujeres	Guztira Total	Tasa /(Populazio/Pobl.) [1.000]		
				0	1	2	3				Gizonak Hombres	Emakumeak Mujeres	Guztira Total
Bidasoa	6.923	9.332	16.255	3,1	120,5	139,4	170,4	130,0	303,4	433,4	19	33	27
Buruntzaldea	6.188	7.861	14.049	2,4	102,0	115,6	88,6	84,0	224,5	308,6	14	29	22
Debabarrena	5.470	7.200	12.670	3,2	126,9	154,3	162,5	117,4	329,6	447,0	21	46	35
Debagoiena	6.158	7.880	14.038	2,6	137,8	134,2	155,1	137,6	292,1	429,6	22	37	31
Donostia	16.896	25.656	42.552	8,7	336,4	426,3	455,5	319,7	907,4	1.227,0	19	35	29
Goierri	6.472	8.147	14.619	4,5	227,6	172,1	208,4	179,2	433,4	612,6	28	53	42
Oarsoaldea	6.475	8.969	15.444	2,1	108,9	118,7	101,5	88,4	242,9	331,3	14	27	21
Tolosaldea	4.162	5.121	9.283	2,3	88,5	84,9	153,6	103,7	225,7	329,4	25	44	35
Urola Kosta	6.320	7.749	14.069	3,5	170,1	147,9	151,8	148,9	324,4	473,3	24	42	34
Gipuzkoa	65.064	87.915	152.979	32,3	1.418,8	1.493,6	1.647,5	1.308,8	3.283,3	4.592,2	20	37	30

**T 3.1.2.1.A.- Arretaren bilakaera eta 12/31an egoera onuradunaren udalerraren arabera /
Evolución y situación a 31/12 de la atención por municipio de la persona beneficiaria**

2016: Familia ingurunekeo zainketarako prestazio ekonomikoa (FIZPE) / Prestación económica para cuidados en el entorno familiar y apoyo a persona cuidadoras no profesionales (PECEF)												
Udalerría Municipio	31/12 2015	Altak	Bajak	31/12 2016	MBB BVD				Gizonak Hombres	Emakumeak Mujeres	Guztira Total	
					0	1	2	3				
Abaltzisketa	10	7	3	15	0	7	4	4	9	6	15	
Aduna	7	1	0	8	0	2	3	3	5	3	8	
Aia	35	11	6	40	0	15	17	8	15	25	40	
Aizarnazabal	15	1	5	11	0	4	6	1	5	6	11	
Albiztur	12	0	5	7	0	4	2	1	2	5	7	
Alegia	43	6	10	39	0	13	12	14	14	25	39	
Alkiza	4	1	0	5	0	2	1	2	4	1	5	
Altzaga	3	0	0	3	0	3	0	0	1	2	3	
Altzo	8	3	0	11	0	4	5	2	6	5	11	
Amezketeta	25	7	3	30	0	11	5	14	17	13	30	
Andoain	222	63	56	235	0	73	109	53	100	135	235	
Anoeta	23	13	3	33	0	12	8	13	13	20	33	
Antzuola	42	7	14	35	4	10	15	6	13	22	35	
Arama	6	0	0	6	0	0	5	1	3	3	6	
Aretxabaleta	102	24	23	104	1	49	33	21	36	68	104	
Arrasate	381	106	102	394	1	183	136	74	163	231	394	
Asteasu	23	5	7	21	0	5	9	7	7	14	21	
Astigarraga	93	25	16	104	1	46	40	17	58	46	104	
Ataun	39	13	7	45	1	15	21	8	17	28	45	
Azkoitia	300	80	79	308	1	119	126	62	123	185	308	
Azpeitia	236	64	70	236	1	90	90	55	106	130	236	
Baliarrain	5	2	2	5	0	1	4	0	2	3	5	
Beasain	188	79	44	226	1	85	90	50	96	130	226	
Beizama	2	1	0	3	0	1	1	1	1	2	3	
Belauntza	8	2	2	8	0	2	5	1	3	5	8	
Berastegi	31	6	6	32	0	10	10	12	15	17	32	
Bergara	248	55	47	258	0	88	104	66	102	156	258	
Berrobi	16	1	1	16	0	3	12	1	2	14	16	
Bidania-Goiatz	16	1	6	11	0	6	5	0	6	5	11	
Deba	79	23	19	84	0	25	39	20	34	50	84	
Donostia	2.211	555	535	2.275	9	815	943	508	952	1.323	2.275	
Eibar	422	133	124	440	0	127	188	125	193	247	440	
Elduain	2	1	1	2	0	1	1	0	1	1	2	
Elgeta	18	5	6	18	0	9	7	2	8	10	18	
Elgoibar	207	68	56	222	0	78	83	61	85	137	222	
Errenteria	536	177	131	592	4	232	239	117	242	350	592	
Errezil	20	3	4	19	0	7	11	1	5	14	19	
Eskoriatza	58	16	13	63	0	25	25	13	26	37	63	
Ezkio-Itsaso	19	6	3	22	0	6	8	8	8	14	22	
Gabiria	8	2	1	9	0	1	5	3	3	6	9	
Gaintza	2	2	0	4	0	2	2	0	2	2	4	
Gaztelu	1	0	0	1	0	0	0	1	1	0	1	
Getaria	55	17	17	58	1	22	23	12	24	34	58	
Hernani	395	85	93	391	2	157	165	67	142	249	391	
Hernialde	6	0	0	6	0	2	1	3	2	4	6	
Hondarribia	145	45	32	165	0	42	68	55	65	100	165	
Ibarra	45	19	13	53	1	13	18	21	26	27	53	
Idiazabal	40	13	7	47	1	13	21	12	17	30	47	
Ikaztegieta	13	0	2	11	0	5	5	1	5	6	11	
Irun	640	235	164	726	4	239	300	183	303	423	726	
Irura	13	6	3	16	0	6	4	6	7	9	16	
Itsasondo	9	2	3	9	0	4	3	2	1	8	9	
Larraul	4	0	1	3	0	0	1	2	2	1	3	
Lasarte-Oria	302	63	52	318	2	135	115	66	128	190	318	
Lazkao	121	22	29	116	0	43	43	30	47	69	116	
Leaburu	7	4	1	10	0	2	3	5	3	7	10	
Legazpi	212	84	61	237	0	108	85	44	107	130	237	
Legorreta	29	12	6	35	0	10	12	13	15	20	35	
Leintz-Gatzaga	3	0	1	2	0	0	1	1	0	2	2	
Lezo	62	19	13	70	0	29	32	9	28	42	70	
Lizartza	25	2	5	22	0	4	11	7	9	13	22	
Mendaro	27	7	9	27	0	8	10	9	13	14	27	
Mutiloa	7	1	2	7	0	2	4	1	4	3	7	
Mutriku	87	22	15	95	0	34	35	26	37	58	95	
Oiartzun	160	21	34	150	2	50	68	30	47	103	150	
Olaberria	32	4	8	28	0	12	11	5	11	17	28	
Oñati	224	54	57	225	0	92	83	50	88	137	225	
Ordizia	166	31	34	168	1	63	72	32	67	101	168	
Orendain	3	2	0	5	0	2	2	1	1	4	5	
Orexa	2	1	1	2	0	1	0	1	0	2	2	
Orio	71	31	21	82	0	25	36	21	34	48	82	
Ormaiztegi	20	5	3	22	0	9	7	6	8	14	22	
Pasaia	277	76	78	280	1	101	118	60	117	163	280	
Segura	29	10	6	34	0	13	12	9	9	25	34	
Soraluze	85	18	26	79	0	33	35	11	26	53	79	
Tolosa	354	98	87	371	2	144	133	92	161	210	371	
Urnietta	97	19	15	101	0	35	41	25	47	54	101	
Urretxu	123	45	36	138	0	53	51	34	50	88	138	
Usurbil	105	24	27	106	2	31	40	33	42	64	106	
Villabona	61	18	11	69	1	20	21	27	27	42	69	
Zaldibia	37	3	10	30	1	7	12	10	11	19	30	
Zarautz	309	89	81	323	4	127	118	74	126	197	323	
Zegama	36	11	5	43	0	21	18	4	13	30	43	
Zerain	4	1	2	3	0	2	1	0	1	2	3	
Zestoa	102	18	18	102	0	46	33	23	34	68	102	
Zizurkil	51	11	14	49	0	13	23	13	13	36	49	
Zumaia	175	40	48	169	3	80	58	28	71	98	169	
Zumarraga	237	84	54	269	2	99	106	62	99	170	269	
Gipuzkoa	10.733	2.947	2.615	11.272	54	4.148	4.488	2.582	4.592	6.680	11.272	

T 3.1.2.1.B.- Arretaren bilakaera eta 12/31an egoera onuradunaren azpilurraldearen arabera / Evolución y situación a 31/12 de la atención por subterritoio de persona la beneficiaria

2016: Familia inguruneko zainketarako prestazio ekonomikoa (FIZPE) / Prestación económica para cuidados en el entorno familiar y apoyo a persona cuidadoras no profesionales (PECEF)											
Azpilurraldea Subterritoio	31/12 2015	Altak	Bajak	31/12 2016	MBB BVD				Gizonak Hombres	Emakumeak Mujeres	Guztira Total
					0	1	2	3			
Bidasoa	785	280	196	891	4	281	368	238	368	523	891
Buruntzaldea	1.214	279	259	1.255	7	477	510	261	517	738	1.255
Debabarrena	907	271	249	947	0	305	390	252	388	559	947
Debagoiena	1.076	267	263	1.099	6	456	404	233	436	663	1.099
Donostia	2.211	555	535	2.275	9	815	943	508	952	1.323	2.275
Goierri	1.367	430	321	1.501	7	571	589	334	590	911	1.501
Oarsoaldea	1.035	293	256	1.092	7	412	457	216	434	658	1.092
Tolosaldea	818	217	187	861	4	295	308	254	363	498	861
Urola Kosta	1.320	355	349	1.351	10	536	519	286	544	807	1.351
Gipuzkoa	10.733	2.947	2.615	11.272	54	4.148	4.488	2.582	4.592	6.680	11.272

T 3.1.2.2.A.- Urtean zehar arreta onuradunaren udalerraren arabera / Atención anual por municipio de la persona beneficiaria

2016: Familia inguruneke zainketarako prestazio ekonomikoa (FIZPE) / Prestación económica para cuidados en el entorno familiar y apoyo a persona cuidadoras no profesionales (PECEF)													
Udalerría Municipio	Populazioa G Población H >=65	Populazioa E Población M >=65	Populazioa T Población T >=65	MBB BVD				Gizonak Hombres	Emakumeak Mujeres	Guztira Total	Tasa / (Populazio/Pobl.) [1.000]		
				0	1	2	3				G/H	E/M	Guztira Total
Abaltzisketa	29	28	57	0,0	5,3	3,3	3,5	7,2	5,0	12,2	247	178	213
Aduna	36	31	67	0,0	1,8	3,0	3,0	5,0	2,8	7,8	139	89	116
Aia	178	169	347	0,1	13,1	15,3	8,7	12,8	24,5	37,3	72	145	107
Aizarnazabal	48	47	95	0,0	4,2	6,9	2,2	5,5	7,9	13,4	115	168	141
Albiztur	40	30	70	0,2	4,0	2,4	2,7	4,2	5,0	9,2	106	167	132
Alegia	162	185	347	0,3	12,4	13,3	14,9	13,9	27,0	40,9	86	146	118
Alkiza	27	24	51	0,0	1,7	2,1	1,2	4,0	1,0	5,0	148	42	98
Altzaga	17	13	30	0,0	3,0	0,0	0,0	1,0	2,0	3,0	59	154	100
Altzo	28	24	52	0,0	2,7	4,6	2,0	4,7	4,6	9,3	167	191	178
Amezketza	106	98	204	0,1	11,3	3,6	13,1	15,6	12,4	28,0	147	127	137
Andoain	1.397	1.789	3.186	1,2	70,7	109,6	54,1	100,7	134,8	235,5	72	75	74
Anoeta	141	157	298	0,1	11,1	6,4	12,3	12,6	17,3	29,8	89	110	100
Antzuola	190	227	417	0,9	11,6	17,7	8,2	12,7	25,7	38,3	67	113	92
Arama	25	21	46	0,0	0,8	5,0	0,2	3,0	3,0	6,0	120	143	130
Aretxabaleta	648	792	1.440	0,5	50,8	33,7	19,3	38,6	65,7	104,3	60	83	72
Arsatas	2.254	2.964	5.218	2,5	171,9	143,5	77,9	164,5	231,4	395,9	73	78	76
Asteasu	118	124	242	0,2	4,4	7,5	9,6	6,3	15,4	21,7	54	124	90
Astigarraga	309	354	663	1,4	39,0	42,6	15,6	55,5	43,1	98,6	180	122	149
Ataun	189	185	374	0,1	12,9	19,5	6,4	13,8	25,2	38,9	73	136	104
Azkoitia	956	1.250	2.206	1,4	111,7	130,9	64,7	116,3	192,4	308,7	122	154	140
Azpeitia	1.355	1.584	2.939	2,4	85,2	93,4	57,3	106,5	131,7	238,2	79	83	81
Baliarrain	9	10	19	0,1	0,3	3,5	0,1	1,3	2,7	3,9	139	266	206
Beasain	1.156	1.452	2.608	1,4	68,3	87,1	51,9	84,3	124,4	208,8	73	86	80
Beizama	17	9	26	0,0	0,8	1,0	1,0	1,0	1,8	2,8	59	204	109
Belauntza	29	23	52	0,1	1,7	5,0	1,1	3,0	4,8	7,8	103	210	151
Berastegi	87	98	185	0,1	11,0	9,7	10,8	14,4	17,2	31,6	166	175	171
Bergara	1.460	1.902	3.362	1,4	83,1	108,6	60,4	104,0	149,5	253,5	71	79	75
Berrobi	46	51	97	0,0	4,9	10,2	1,0	2,0	14,2	16,2	43	278	167
Bidania-Goiatz	46	37	83	0,9	6,7	5,5	0,8	7,2	6,7	13,9	156	182	168
Deba	546	606	1.152	0,5	21,4	42,2	19,8	34,7	49,3	83,9	63	81	73
Donostia	16.896	25.656	42.552	16,3	813,2	939,1	502,4	941,7	1329,4	2271,0	56	52	53
Eibar	2.836	3.883	6.719	3,2	118,7	191,3	118,7	183,9	247,9	431,8	65	64	64
Elduain	18	29	47	0,0	0,5	1,0	0,0	0,4	1,1	1,5	23	37	32
Elgeta	87	116	203	0,1	9,2	7,0	2,9	8,0	11,2	19,3	92	97	95
Elgoibar	1.107	1.419	2.526	1,4	76,4	80,1	57,6	85,7	129,8	215,5	77	91	85
Errenteria	3.808	5.176	8.984	3,5	197,6	248,1	124,1	230,5	342,7	573,3	61	66	64
Errezil	53	51	104	0,1	6,6	10,3	3,0	6,3	13,7	20,0	119	268	192
Eskoriatza	383	442	825	0,2	24,0	22,6	14,8	25,9	35,8	61,7	68	81	75
Ezkio-Itsaso	62	68	130	0,3	5,5	8,0	7,7	7,5	13,9	21,4	121	205	165
Gabiria	49	54	103	0,1	1,1	4,4	2,7	2,8	5,5	8,2	56	102	80
Gaintza	19	9	28	0,0	1,2	2,0	0,0	2,0	1,1	3,1	105	126	112
Gaztelu	21	9	30	0,0	0,0	0,0	1,0	1,0	0,0	1,0	48	0	33
Getaria	229	298	527	0,4	19,0	24,3	12,0	22,3	33,3	55,7	98	112	106
Hernani	1.649	2.264	3.913	3,2	156,9	170,4	69,9	147,8	252,6	400,4	90	112	102
Hernialde	35	24	59	0,0	2,0	1,0	3,0	2,0	4,0	6,0	57	167	102
Hondarribia	1.557	1.958	3.515	0,6	32,1	68,0	51,6	60,7	91,6	152,3	39	47	43
Ibarra	416	508	924	0,5	10,9	16,9	20,3	23,8	24,9	48,6	57	49	53
Idiazabal	226	257	483	0,5	13,7	20,2	13,3	16,9	30,7	47,7	75	120	99
Ikaztegieta	46	39	85	0,1	5,2	6,1	0,9	5,7	6,6	12,2	123	169	144
Irun	5.366	7.374	12.740	7,4	212,4	301,0	185,9	301,1	405,6	706,7	56	55	55
Iruia	77	100	177	0,0	3,7	3,8	6,7	5,4	8,7	14,2	70	87	80
Itsasondo	52	73	125	0,1	4,0	3,8	1,9	1,0	8,8	9,8	19	121	79
Larraul	15	10	25	0,1	0,0	1,0	2,2	2,0	1,2	3,2	133	125	130
Lasarte-Oria	1.904	2.357	4.261	1,9	126,8	113,4	71,8	121,8	192,1	313,9	64	81	74
Lazkao	447	567	1.014	0,6	41,7	47,5	30,7	46,7	73,8	120,5	104	130	119
Leaburu	36	38	74	0,0	2,3	1,8	4,3	3,0	5,5	8,5	83	145	115
Legazpi	927	1.154	2.081	1,6	97,0	83,3	49,5	101,7	129,6	231,3	110	112	111
Legorreta	149	169	318	0,1	6,9	12,2	13,1	13,5	18,8	32,3	90	111	102
Leintz-Gatzaga	23	22	45	0,0	0,0	1,0	1,1	0,1	2,0	2,1	4	91	46
Lezo	424	538	962	0,1	26,6	31,7	9,1	27,9	39,5	67,4	66	73	70
Lizartza	63	61	124	0,1	4,4	11,8	8,3	10,9	13,8	24,7	173	227	200
Mendaro	164	183	347	0,1	7,9	11,1	9,3	12,4	15,9	28,3	76	87	82
Mutiloa	23	24	47	0,0	2,0	4,1	1,0	4,7	2,4	7,2	206	101	152
Mutrikua	444	582	1.026	0,4	34,1	36,5	20,8	35,3	56,4	91,8	80	97	89
Oiartzun	851	1.013	1.864	1,5	48,3	73,0	32,7	48,8	106,7	155,6	57	105	83
Olaberría	129	152	281	0,2	12,6	11,2	5,4	11,8	17,5	29,3	92	115	104
Oñati	1.113	1.415	2.528	1,1	85,5	87,6	54,1	87,3	141,0	228,2	78	100	90
Ordizia	840	1.138	1.978	0,7	60,8	74,8	34,1	65,9	104,6	170,5	78	92	86
Orendain	20	17	37	0,0	1,7	1,4	1,0	0,4	3,7	4,1	21	216	110
Orexa	11	10	21	0,0	0,6	0,1	1,0	0,0	1,7	1,7	0	167	79
Orrio	444	499	943	0,4	23,9	36,1	22,5	37,1	45,8	82,9	84	92	88
Ormaiztegui	120	132	252	0,1	7,5	7,0	5,8	8,9	11,4	20,3	74	87	81
Pasaia	1.392	2.242	3.634	1,1	92,4	122,0	64,6	112,5	167,7	280,2	81	75	77
Segura	129	148	277	0,1	14,0	11,3	7,8	10,0	23,1	33,1	77	156	119
Soraluze	373	527	900	0,5	31,5	38,3	13,3	28,7	54,9	83,6	77	104	93
Tolosa	1.700	2.436	4.136	2,1	139,3	133,0	94,2	157,5	211,2	368,6	93	87	89
Unietia	430	524	954	0,2	34,5	42,6	24,3	47,1	54,6	101,7	109	104	107
Urretxun	623	798	1.421	0,8	44,3	51,1	32,5	45,6	83,1	128,7	73	104	91
Usurbil	499	573	1.072	1,1	30,4	44,7	30,5	43,2	63,4	106,6	87	111	99
Villabona	519	600	1.119	0,8	17,5	23,1	25,3	25,4	41,4	66,8	49	69	60
Zaldibia	158	155	313	0,9	8,4	11,0	12,5	11,0	21,9	32,9	70	141	105
Zarautz	1.947	2.510	4.457	2,9	123,4	123,4	72,8	122,6	199,9	322,5	63	80	72
Zegama	123	169	292	0,1	19,3	16,6	3,4	11,4	27,9	39,3	93	165	135
Zerain	29	28	57	0,0	2,4	1,5	0,2	1,0	3,1	4,1	34	110	72
Zestoa	319	376	695	0,8	44,5	31,9	22,6	35,1	64,6	99,7	110	172	143
Zizurkil	281	320	601	0,2	13,9	23,1	15,5	17,5	35,2	52,7	62	110	88
Zumaia	774	956	1.730	3,0	81,1	63,8	25,2	70,1	103,0	173,1	91	108	100
Zumarraga	980	1.381	2.361	2,3	90,6	105,0	62,9	95,4	165,4	260,8	97	120	110
Gipuzkoa	65.064	87.915	152.979	79,3	3.919,8	4.555,2	2.609,6	4.512,8	6.651,1	11.164,0	69	76	73

T 3.1.2.2.B.- Urtean zehar arreta onuradunaren azpilurraldearen arabera / Atención anual por subteritorio de persona la beneficiaria

2016: Familia inguruneko zainketarako prestazio ekonomikoa (FIZPE) / Prestación económica para cuidados en el entorno familiar y apoyo a persona cuidadoras no profesionales (PECEF)													
Azpilurraldea Subteritorio	Populazioa G Población H >=65	Populazioa E Población M >=65	Populazioa T Población T >=65	MBB BVD				Gizonak Hombres	Emakumeak Mujeres	Guztira Total	Tasa / (Populazio/Pobl.) [1.000]		
				0	1	2	3				G/H	E/M	Guztira Total
Bidasoa	6.923	9.332	16.255	7,9	244,5	369,0	237,5	361,8	497,2	859,0	52	53	53
Buruntzaldea	6.188	7.861	14.049	9,0	458,3	523,3	266,2	516,2	740,6	1.256,8	83	94	89
Debabarrena	5.470	7.200	12.670	6,0	289,9	399,5	239,4	380,7	554,2	934,8	70	77	74
Debagoiena	6.158	7.880	14.038	6,7	436,1	421,8	238,7	441,0	662,3	1.103,3	72	84	79
Donostia	16.896	25.656	42.552	16,3	813,2	939,1	502,4	941,7	1.329,4	2.271,0	56	52	53
Goierri	6.472	8.147	14.619	9,8	517,9	586,7	342,9	559,9	897,4	1.457,3	87	110	100
Oarsoaldea	6.475	8.969	15.444	6,1	364,9	474,8	230,6	419,8	656,6	1.076,4	65	73	70
Tolosaldea	4.162	5.121	9.283	5,9	281,3	303,9	260,0	356,3	494,9	851,2	86	97	92
Urola Kosta	6.320	7.749	14.069	11,5	513,5	537,2	292,0	535,6	818,6	1.354,2	85	106	96
Gipuzkoa	65.064	87.915	152.979	79,3	3.919,8	4.555,2	2.609,6	4.512,8	6.651,1	11.164,0	69	76	73

**T 3.1.3.1.A.- Arretaren bilakaera eta 12/31an egoera onuradunaren udalerraren arabera/
Evolución y situación a 31/12 de la atención por municipio de la persona beneficiaria**

2016: Zerbitzuari lotutako prestazio ekonomikoa (ZLPE) / Prestación económica vinculada al servicio (PEVS)											
Udalerría Municipio	31/12 2015	Altak	Bajak	31/12 2016	MBB BVD				Gizonak Hombres	Emakumeak Mujeres	Gutzira Total
					0	1	2	3			
Abaltzisketa	0	0	0	0	0	0	0	0	0	0	0
Aduna	0	0	0	0	0	0	0	0	0	0	0
Aia	0	0	0	0	0	0	0	0	0	0	0
Aizarnazabal	0	0	0	0	0	0	0	0	0	0	0
Albiztur	0	0	0	0	0	0	0	0	0	0	0
Alegia	2	1	2	1	0	0	0	1	0	1	1
Alkiza	0	0	0	0	0	0	0	0	0	0	0
Altzaga	0	0	0	0	0	0	0	0	0	0	0
Altzo	0	0	0	0	0	0	0	0	0	0	0
Amezketeta	2	1	3	0	0	0	0	0	0	0	0
Andoain	5	5	9	1	0	0	1	0	1	0	1
Anoeta	0	1	1	0	0	0	0	0	0	0	0
Antzuola	0	1	0	1	0	0	0	1	0	1	1
Arama	0	0	0	0	0	0	0	0	0	0	0
Aretxabaleta	1	3	4	0	0	0	0	0	0	0	0
Arrasate	8	16	22	3	0	0	1	2	0	3	3
Asteasu	1	0	1	0	0	0	0	0	0	0	0
Astigarraga	1	0	1	0	0	0	0	0	0	0	0
Ataun	0	0	0	0	0	0	0	0	0	0	0
Azkoitia	0	4	4	0	0	0	0	0	0	0	0
Azpeitia	7	5	11	1	0	1	0	0	1	0	1
Baliarrain	0	0	0	0	0	0	0	0	0	0	0
Beasain	3	5	6	4	0	0	2	2	3	1	4
Beizama	0	0	0	0	0	0	0	0	0	0	0
Belauntza	0	0	0	0	0	0	0	0	0	0	0
Berastegi	0	1	1	0	0	0	0	0	0	0	0
Bergara	1	5	3	3	0	0	1	2	2	1	3
Berrobi	0	0	0	0	0	0	0	0	0	0	0
Bidania-Goiatz	0	0	0	0	0	0	0	0	0	0	0
Deba	0	1	0	1	0	0	0	1	0	1	1
Donostia	34	115	87	70	0	13	25	32	17	53	70
Eibar	5	8	8	5	0	1	1	3	3	2	5
Elduain	0	0	0	0	0	0	0	0	0	0	0
Eiçeta	0	0	0	0	0	0	0	0	0	0	0
Elgoibar	3	9	5	7	0	1	2	4	2	5	7
Errenteria	9	29	24	15	0	2	4	9	0	15	15
Errezil	0	0	0	0	0	0	0	0	0	0	0
Eskoriatza	0	3	3	0	0	0	0	0	0	0	0
Ezkio-Itsaso	0	0	0	0	0	0	0	0	0	0	0
Gabiria	0	0	0	0	0	0	0	0	0	0	0
Gaintza	0	0	0	0	0	0	0	0	0	0	0
Gaztelu	0	0	0	0	0	0	0	0	0	0	0
Getaria	1	1	2	0	0	0	0	0	0	0	0
Hernani	2	13	9	6	0	0	1	5	1	5	6
Hernalde	0	0	0	0	0	0	0	0	0	0	0
Hondarribia	2	3	5	0	0	0	0	0	0	0	0
Ibarra	0	1	1	0	0	0	0	0	0	0	0
Idiazabal	0	0	0	0	0	0	0	0	0	0	0
Ikaztegieta	0	0	0	0	0	0	0	0	0	0	0
Irun	13	29	33	12	0	2	5	5	4	8	12
Irura	0	0	0	0	0	0	0	0	0	0	0
Itsasondo	0	0	0	0	0	0	0	0	0	0	0
Larraul	0	0	0	0	0	0	0	0	0	0	0
Lasarte-Oria	5	9	11	5	0	1	1	3	2	3	5
Lazkao	1	4	4	1	0	0	0	1	0	1	1
Leaburu	0	0	0	0	0	0	0	0	0	0	0
Legazpi	1	4	3	2	0	0	1	1	0	2	2
Legorreta	0	0	0	0	0	0	0	0	0	0	0
Leintz-Gatzaga	0	0	0	0	0	0	0	0	0	0	0
Lezo	1	0	1	0	0	0	0	0	0	0	0
Lizartza	0	0	0	0	0	0	0	0	0	0	0
Mendaro	0	0	0	0	0	0	0	0	0	0	0
Mutiloa	0	0	0	0	0	0	0	0	0	0	0
Mutriku	0	2	1	1	0	0	0	1	0	1	1
Oiarzun	1	6	7	2	0	0	0	2	0	2	2
Olaberría	0	0	0	0	0	0	0	0	0	0	0
Oñati	5	5	10	0	0	0	0	0	0	0	0
Ordizia	1	1	2	0	0	0	0	0	0	0	0
Orendain	0	0	0	0	0	0	0	0	0	0	0
Orexa	0	0	0	0	0	0	0	0	0	0	0
Orio	0	4	3	1	0	0	1	0	0	1	1
Ormaiztegi	0	0	0	0	0	0	0	0	0	0	0
Pasaia	2	9	6	5	0	0	1	4	0	5	5
Segura	0	2	2	0	0	0	0	0	0	0	0
Soraluze	0	1	0	1	0	0	1	0	1	0	1
Tolosa	4	17	11	10	0	0	5	5	2	8	10
Urnieta	1	1	1	1	0	0	0	1	0	1	1
Urretxu	1	3	2	2	0	0	2	0	1	1	2
Usurbil	0	2	1	1	0	1	0	0	1	0	1
Villabona	1	0	1	0	0	0	0	0	0	0	0
Zaldibia	1	0	1	0	0	0	0	0	0	0	0
Zarautz	5	11	11	6	0	0	1	5	2	4	6
Zegama	0	0	0	0	0	0	0	0	0	0	0
Zerain	0	0	0	0	0	0	0	0	0	0	0
Zestoa	0	1	0	1	0	0	1	0	0	1	1
Zizurkil	1	2	3	0	0	0	0	0	0	0	0
Zumaia	2	1	3	0	0	0	0	0	0	0	0
Zumarraga	3	6	4	5	0	0	1	4	2	3	5
Gipuzkoa	136	351	333	174	0	22	58	94	45	129	174

T 3.1.3.1.B.- Arretaren bilakaera eta 12/31an egoera onuradunaren azpilurraldearen arabera/ Evolución y situación a 31/12 de la atención por subterritorio de persona la beneficiaria

2016: Zerbitzuari lotutako prestazio ekonomikoa (ZLPE) / Prestación económica vinculada al servicio (PEVS)											
Azpilurraldea Subterritorio	31/12 2015	Altak	Bajak	31/12 2016	MBB BVD				Gizonak Hombres	Emakumeak Mujeres	Guztira Total
					0	1	2	3			
Bidasoa	15	32	38	12	0	2	5	5	4	8	12
Buruntzaldea	14	30	32	14	0	2	3	9	5	9	14
Debabarrena	8	21	14	15	0	2	4	9	6	9	15
Debagoiena	15	33	42	7	0	0	2	5	2	5	7
Donostia	34	115	87	70	0	13	25	32	17	53	70
Goierri	11	25	24	14	0	0	6	8	6	8	14
Oarsoaldea	13	44	38	22	0	2	5	15	0	22	22
Tolosaldea	11	24	24	11	0	0	5	6	2	9	11
Urola Kosta	15	27	34	9	0	1	3	5	3	6	9
Gipuzkoa	136	351	333	174	0	22	58	94	45	129	174

T 3.1.3.2.A.- Urtean zehar arreta onuradunaren udalerraren arabera/ Atención anual por municipio de la persona beneficiaria

2016: Zerbitzuari lotutako prestazio ekonomikoa (ZLPE) / Prestación económica vinculada al servicio (PEVS)													
Udalerría Municipio	Populazioa G Población H >=65	Populazioa E Población M >=65	Populazioa T Población T >=65	MBB BVD				Gizonak Hombres	Emakumeak Mujeres	Guztira Total	Tasa / (Populazio/Pobl.) [100.000]		
				0	1	2	3				G/H	E/M	Guztira Total
Abaltzisketa	29	28	57	0,0	0,0	0,0	0,0	0,0	0,0	0,0	0	0	0
Aduna	36	31	67	0,0	0,0	0,0	0,0	0,0	0,0	0,0	0	0	0
Aia	178	169	347	0,0	0,0	0,0	0,0	0,0	0,0	0,0	0	0	0
Aizarnazabal	48	47	95	0,0	0,0	0,0	0,0	0,0	0,0	0,0	0	0	0
Albiztur	40	30	70	0,0	0,0	0,0	0,0	0,0	0,0	0,0	0	0	0
Alegia	162	185	347	0,0	0,0	0,4	0,4	0,0	0,8	0,8	0	449	239
Alkiza	27	24	51	0,0	0,0	0,0	0,0	0,0	0,0	0,0	0	0	0
Altzaga	17	13	30	0,0	0,0	0,0	0,0	0,0	0,0	0,0	0	0	0
Altzo	28	24	52	0,0	0,0	0,0	0,0	0,0	0,0	0,0	0	0	0
Amezketeta	106	98	204	0,0	0,0	0,2	1,2	0,7	0,7	1,4	706	680	694
Andoain	1.397	1.789	3.186	0,0	0,0	3,2	0,8	1,3	2,7	4,0	95	149	125
Anoeta	141	157	298	0,1	0,0	0,0	0,1	0,0	0,2	0,2	0	106	56
Antzuola	190	227	417	0,0	0,0	0,0	0,2	0,0	0,2	0,2	0	73	40
Arama	25	21	46	0,0	0,0	0,0	0,0	0,0	0,0	0,0	0	0	0
Aretxabaleta	648	792	1.440	0,0	0,3	0,0	0,4	0,6	0,2	0,8	96	21	55
Arrasate	2.254	2.964	5.218	0,2	0,0	1,2	4,6	0,7	5,2	6,0	33	177	115
Asteasu	118	124	242	0,0	0,0	0,0	0,1	0,0	0,1	0,1	0	68	35
Astigarraga	309	354	663	0,0	0,0	0,0	0,6	0,6	0,0	0,6	188	0	88
Ataun	189	185	374	0,0	0,0	0,0	0,0	0,0	0,0	0,0	0	0	0
Azkoltia	956	1.250	2.206	0,0	0,0	0,3	0,3	0,0	0,7	0,7	0	54	30
Azpeitia	1.355	1.584	2.939	0,1	1,8	2,2	1,3	3,0	2,3	5,3	222	147	181
Baliarrain	9	10	19	0,0	0,0	0,0	0,0	0,0	0,0	0,0	0	0	0
Beasain	1.156	1.452	2.608	0,1	0,1	0,9	1,6	1,1	1,6	2,7	94	109	103
Beizama	17	9	26	0,0	0,0	0,0	0,0	0,0	0,0	0,0	0	0	0
Belauntza	29	23	52	0,0	0,0	0,0	0,0	0,0	0,0	0,0	0	0	0
Berastegi	87	98	185	0,0	0,0	0,0	0,2	0,0	0,2	0,2	0	254	134
Bergara	1.460	1.902	3.362	0,0	0,0	0,1	1,5	0,7	1,0	1,7	46	52	50
Berrobi	46	51	97	0,0	0,0	0,0	0,0	0,0	0,0	0,0	0	0	0
Bidania-Goiatz	46	37	83	0,0	0,0	0,0	0,0	0,0	0,0	0,0	0	0	0
Deba	546	606	1.152	0,0	0,0	0,0	0,3	0,0	0,3	0,3	0	41	22
Donostia	16.896	25.656	42.552	0,5	6,7	19,7	21,6	12,8	35,6	48,4	76	139	114
Eibar	2.836	3.883	6.719	0,1	0,4	0,4	3,6	3,1	1,4	4,5	109	37	67
Elduain	18	29	47	0,0	0,0	0,0	0,0	0,0	0,0	0,0	0	0	0
Elgeta	87	116	203	0,0	0,0	0,0	0,0	0,0	0,0	0,0	0	0	0
Elgoibar	1.107	1.419	2.526	0,1	1,0	1,6	1,2	1,4	2,5	3,9	128	177	155
Errenteria	3.808	5.176	8.984	0,1	2,7	2,9	8,7	0,8	13,7	14,4	20	264	161
Errezil	53	51	104	0,0	0,0	0,0	0,0	0,0	0,0	0,0	0	0	0
Eskoriatza	383	442	825	0,0	0,0	0,0	1,2	0,4	0,7	1,2	109	169	141
Ezkio-Itsaso	62	68	130	0,0	0,0	0,0	0,0	0,0	0,0	0,0	0	0	0
Gabiria	49	54	103	0,0	0,0	0,0	0,0	0,0	0,0	0,0	0	0	0
Gaintza	19	9	28	0,0	0,0	0,0	0,0	0,0	0,0	0,0	0	0	0
Gaztelu	21	9	30	0,0	0,0	0,0	0,0	0,0	0,0	0,0	0	0	0
Getaria	229	298	527	0,0	0,2	0,1	0,0	0,0	0,2	0,2	0	83	47
Hernani	1.649	2.264	3.913	0,0	0,3	1,8	3,6	1,3	4,5	5,8	76	199	147
Hernialde	35	24	59	0,0	0,0	0,0	0,0	0,0	0,0	0,0	0	0	0
Hondarribia	1.557	1.958	3.515	0,0	0,0	0,6	0,5	0,2	0,8	1,1	16	42	31
Ibarra	416	508	924	0,0	0,0	0,1	0,2	0,0	0,3	0,3	0	66	36
Idiazabal	226	257	483	0,0	0,0	0,0	0,0	0,0	0,0	0,0	0	0	0
Ikaztegieta	46	39	85	0,0	0,0	0,0	0,0	0,0	0,0	0,0	0	0	0
Irun	5.366	7.374	12.740	0,0	1,6	4,6	5,8	3,3	8,7	12,0	62	117	94
Irura	77	100	177	0,0	0,0	0,0	0,0	0,0	0,0	0,0	0	0	0
Itsasondo	52	73	125	0,0	0,0	0,0	0,0	0,0	0,0	0,0	0	0	0
Larraul	15	10	25	0,0	0,0	0,0	0,0	0,0	0,0	0,0	0	0	0
Lasarte-Oria	1.904	2.357	4.261	0,1	1,5	1,7	3,3	1,8	4,7	6,5	97	198	153
Lazkao	447	567	1.014	0,2	0,0	0,3	1,0	0,7	0,8	1,5	149	148	148
Leaburu	36	38	74	0,0	0,0	0,0	0,0	0,0	0,0	0,0	0	0	0
Legazpi	927	1.154	2.081	0,0	0,0	0,3	0,5	0,0	0,8	0,8	0	65	36
Legorreta	149	169	318	0,0	0,0	0,0	0,0	0,0	0,0	0,0	0	0	0
Leintz-Gatzaga	23	22	45	0,0	0,0	0,0	0,0	0,0	0,0	0,0	0	0	0
Lezo	424	538	962	0,0	0,1	0,0	0,0	0,1	0,0	0,1	20	0	9
Lizartza	63	61	124	0,0	0,0	0,0	0,0	0,0	0,0	0,0	0	0	0
Mendaro	164	183	347	0,0	0,0	0,0	0,0	0,0	0,0	0,0	0	0	0
Mutiloa	23	24	47	0,0	0,0	0,0	0,0	0,0	0,0	0,0	0	0	0
Mutriku	444	582	1.026	0,0	0,0	0,3	0,5	0,0	0,8	0,8	0	129	73
Oiarzun	851	1.013	1.864	0,0	0,1	0,2	1,9	0,8	1,4	2,2	97	140	121
Olaberria	129	152	281	0,0	0,0	0,0	0,0	0,0	0,0	0,0	0	0	0
Oñati	1.113	1.415	2.528	0,1	0,0	0,8	0,8	1,4	0,3	1,7	126	18	66
Ordizia	840	1.138	1.978	0,0	0,0	0,0	0,7	0,3	0,4	0,7	39	37	38
Orendain	20	17	37	0,0	0,0	0,0	0,0	0,0	0,0	0,0	0	0	0
Orexa	11	10	21	0,0	0,0	0,0	0,0	0,0	0,0	0,0	0	0	0
Orno	444	499	943	0,0	0,0	0,5	0,2	0,0	0,7	0,7	0	134	71
Ormaiztegui	120	132	252	0,0	0,0	0,0	0,0	0,0	0,0	0,0	0	0	0
Pasaia	1.392	2.242	3.634	0,1	0,0	2,0	1,4	0,9	2,6	3,5	65	115	96
Segura	129	148	277	0,0	0,0	0,5	0,2	0,7	0,0	0,7	517	0	241
Soraluze	373	527	900	0,0	0,0	0,3	0,0	0,3	0,0	0,3	67	0	28
Tolosa	1.700	2.436	4.136	0,1	0,0	2,9	5,8	0,8	8,1	8,8	44	331	213
Urnieta	430	524	954	0,0	0,0	0,3	0,1	0,3	0,1	0,4	77	16	44
Urretxu	623	798	1.421	0,0	0,0	1,5	0,0	0,5	1,0	1,5	81	126	106
Usurbil	499	573	1.072	0,0	0,3	0,7	0,0	0,3	0,7	1,0	67	117	94
Villabona	519	600	1.119	0,0	0,0	0,0	0,4	0,4	0,0	0,4	80	0	37
Zaldibia	158	155	313	0,0	0,7	0,0	0,0	0,7	0,0	0,7	422	0	213
Zarauz	1.947	2.510	4.457	0,0	1,1	1,6	3,7	2,2	4,2	6,4	115	166	144
Zegama	123	169	292	0,0	0,0	0,0	0,0	0,0	0,0	0,0	0	0	0
Zerain	29	28	57	0,0	0,0	0,0	0,0	0,0	0,0	0,0	0	0	0
Zestoa	319	376	695	0,0	0,0	0,7	0,0	0,0	0,7	0,7	0	178	96
Zizurkil	281	320	601	0,0	0,0	0,5	0,5	0,5	0,5	1,0	177	156	166
Zumaia	774	956	1.730	0,0	0,0	0,2	0,3	0,3	0,2	0,5	43	17	29
Zumarraga	980	1.381	2.361	0,0	0,0	0,8	3,7	1,6	2,8	4,4	162	206	187
Gipuzkoa	65.064	87.915	152.979	1,8	18,8	56,3	85,0	46,7	115,1	161,9	72	131	106

T 3.1.3.2.B.- Urtean zehar arreta onuradunaren azpilurraldearen arabera/ Atención anual por subteritorio de persona la beneficiaria

2016.- Zerbitzuari Lotutako Prestazio Ekonomikoa (ZLPE). Titularrak urtean/ Prestación Económica Vinculada al Servicio (PEVS). Titulares año													
Azpilurraldea Subteritorio	Populazioa G Población H >=65	Populazioa E Población M >=65	Populazioa T Población T >=65	MBB BVD				Gizonak Hombres	Emakumeak Mujeres	Guztira Total	Tasa/(Populazio/Pobl.) [100.000]		
				0	1	2	3				G/H	E/M	Guztira Total
Bidasoa	6.923	9.332	16.255	0,0	1,6	5,2	6,3	3,6	9,5	13,1	52	102	80
Buruntzaldea	6.188	7.861	14.049	0,1	2,2	7,6	8,4	5,7	12,6	18,3	92	160	130
Debabarrena	5.470	7.200	12.670	0,2	1,4	2,5	5,5	4,8	4,9	9,7	87	68	76
Debagoiena	6.158	7.880	14.038	0,3	0,3	2,1	8,8	3,9	7,6	11,4	63	96	82
Donostia	16.896	25.656	42.552	0,5	6,7	19,7	21,6	12,8	35,6	48,4	76	139	114
Goierri	6.472	8.147	14.619	0,2	0,8	4,3	7,7	5,5	7,4	12,9	85	91	89
Oarsoalde	6.475	8.969	15.444	0,2	2,8	5,1	12,1	2,6	17,7	20,3	40	197	131
Tolosalde	4.162	5.121	9.283	0,1	0,0	4,2	9,0	2,4	10,9	13,3	58	213	143
Urola Kosta	6.320	7.749	14.069	0,1	3,1	5,6	5,7	5,6	8,9	14,5	88	115	103
Gipuzkoa	65.064	87.915	152.979	1,8	18,8	56,3	85,0	46,7	115,1	161,9	72	131	106

3.2.- Aldizkako prestazio ekonoikoak

3.2.1.- Kotizatu Gabekoen Pentsioa (PG)

T 3.2.1.1.A.- Arretaren bilakaera eta 12/31an egoera onuradunaren udalerrriaren arabera

T 3.2.1.1.B.- Arretaren bilakaera eta 12/31an egoera onuradunaren azpilurraldearen arabera

T 3.2.1.2.A.- Urtean zehar arreta onuradunaren udalerrriaren arabera

T 3.2.1.2.B.- Urtean zehar arreta onuradunaren azpilurraldearen arabera

3.2.2.- Ezinduak Gizarteratzeko Legearen Prestazioa (EGLP)

T 3.2.2.1.A.- Arretaren bilakaera eta 12/31an egoera onuradunaren udalerrriaren arabera

T 3.2.2.1.B.- Arretaren bilakaera eta 12/31an egoera onuradunaren azpilurraldearen arabera

T 3.2.2.2.A.- Urtean zehar arreta onuradunaren udalerrriaren arabera

T 3.2.2.2.B.- Urtean zehar arreta onuradunaren azpilurraldearen arabera

3.2.3.- Gizarte Ongizateko Funtsaren Pentsioak (FBS)

T 3.2.3.1.A.- Arretaren bilakaera eta 12/31an egoera onuradunaren udalerrriaren arabera

T 3.2.3.1.B.- Arretaren bilakaera eta 12/31an egoera onuradunaren azpilurraldearen arabera

T 3.2.3.2.A.- Urtean zehar arreta onuradunaren udalerrriaren arabera

T 3.2.3.2.B.- Urtean zehar arreta onuradunaren azpilurraldearen arabera

3.2.4.- Diru Sarrerak Bermatzeko Laguntza (DBL)

T 3.2.4.1.A.- Arretaren bilakaera eta 12/31an egoera onuradunaren udalerrriaren arabera

T 3.2.4.1.B.- Arretaren bilakaera eta 12/31an egoera onuradunaren azpilurraldearen arabera

T 3.2.4.2.A.- Urtean zehar arreta onuradunaren udalerrriaren arabera

T 3.2.4.2.B.- Urtean zehar arreta onuradunaren azpilurraldearen arabera

3.2.- Prestaciones económicas periódicas

3.2.1.- Pensión No Contributiva (PNC)

- T 3.2.1.1.A.- Evolución y situación a 31/12 de la atención por municipio de la persona beneficiaria
- T 3.2.1.1.B.- Evolución y situación a 31/12 de la atención por subteritorio de persona la beneficiaria
- T 3.2.1.2.A.- Atención anual por municipio de la persona beneficiaria
- T 3.2.1.2.B.- Atención anual por subteritorio de persona la beneficiaria

3.2.2.- Prestaciones de la ley de integración social de personas con minusvalía (LISMI)

- T 3.2.2.1.A.- Evolución y situación a 31/12 de la atención por municipio de la persona beneficiaria
- T 3.2.2.1.B.- Evolución y situación a 31/12 de la atención por subteritorio de persona la beneficiaria
- T 3.2.2.2.A.- Atención anual por municipio de la persona beneficiaria
- T 3.2.2.2.B.- Atención anual por subteritorio de persona la beneficiaria

3.2.3.- Pensiones del Fondo de Bienestar Social (FBS)

- T 3.2.3.1.A.- Evolución y situación a 31/12 de la atención por municipio de la persona beneficiaria
- T 3.2.3.1.B.- Evolución y situación a 31/12 de la atención por subteritorio de persona la beneficiaria
- T 3.2.3.2.A.- Atención anual por municipio de la persona beneficiaria
- T 3.2.3.2.B.- Atención anual por subteritorio de persona la beneficiaria

3.2.4.- Ayuda de Garantía de Ingresos (AGI)

- T 3.2.4.1.A.- Evolución y situación a 31/12 de la atención por municipio de la persona beneficiaria
- T 3.2.4.1.B.- Evolución y situación a 31/12 de la atención por subteritorio de persona la beneficiaria
- T 3.2.4.2.A.- Atención anual por municipio de la persona beneficiaria
- T 3.2.4.2.B.- Atención anual por subteritorio de persona la beneficiaria

T 3.2.1.1.A.- Arretaren bilakaera eta 12/31an egoera onuradunaren udalerraren arabera / Evolución y situación a 31/12 de la atención por municipio de la persona beneficiaria

Udalerría Municipio	Bilakaera Evolución				Bailoetza Invalidez	Jubilazioa Jubilación	MBB BVD				Gizonak Hombres	Emakumeak Mujeres	Guztira Total
	31/12 2015	Altak	Bajak	31/12 2016			0	1	2	3			
	Abaltzisketa	0	0	0			0	0	0	0			
Aduna	1	0	0	1	1	0	1	0	0	0	0	1	1
Aia	4	1	0	5	2	3	1	2	1	1	0	5	5
Aizamazabal	5	1	3	3	3	0	2	1	0	0	2	1	3
Albiztur	0	0	0	0	0	0	0	0	0	0	0	0	0
Alegia	11	1	2	10	5	5	5	1	1	3	2	8	10
Alkiza	1	0	0	1	0	1	1	0	0	0	0	1	1
Altzaga	0	0	0	0	0	0	0	0	0	0	0	0	0
Altzo	1	0	0	1	1	0	1	0	0	0	1	0	1
Amezketta	3	1	2	3	1	2	1	2	0	0	1	2	3
Andoain	55	8	14	50	28	22	32	9	6	3	21	29	50
Anoeta	6	0	2	4	1	3	3	1	0	0	2	2	4
Antzuola	3	2	1	4	4	4	0	2	1	1	0	2	4
Arama	0	0	0	0	0	0	0	0	0	0	0	0	0
Aretxabaleta	12	5	3	14	11	3	5	2	6	1	5	9	14
Arrasate	190	27	26	191	131	60	113	33	32	13	77	114	191
Asteasu	7	0	1	6	4	2	2	0	1	3	1	5	6
Astigarraga	15	7	6	16	9	7	10	4	0	2	8	8	16
Ataun	4	1	1	4	2	2	4	0	0	0	1	3	4
Azkoitia	22	4	2	24	12	12	16	5	2	1	6	18	24
Azpetia	47	17	12	53	20	33	30	6	14	3	22	31	53
Baliarrain	1	0	0	1	0	1	1	0	0	0	1	0	1
Beasain	40	10	11	40	22	18	21	6	7	6	15	25	40
Beizama	0	0	0	0	0	0	0	0	0	0	0	0	0
Belauntza	1	0	0	1	1	0	0	1	0	0	1	1	1
Berastegi	1	0	1	0	0	0	0	0	0	0	0	0	0
Bergara	39	8	9	38	25	13	21	9	4	4	16	22	38
Berrobi	1	0	0	1	0	1	0	0	1	0	0	1	1
Bidania-Goiatz	0	0	0	0	0	0	0	0	0	0	0	0	0
Deba	7	2	0	9	9	0	6	3	0	0	5	4	9
Donostia	1.005	193	137	1.066	662	404	584	229	154	99	485	581	1.066
Eibar	102	15	13	105	66	39	56	28	9	12	47	58	105
Elduain	0	0	0	0	0	0	0	0	0	0	0	0	0
Elgeta	2	0	1	1	1	0	1	0	0	0	1	0	1
Elgoibar	50	17	7	60	45	15	33	13	10	4	27	33	60
Errenteria	198	43	24	219	145	74	140	37	29	13	92	127	219
Errezil	1	0	0	1	0	1	1	0	0	0	1	0	1
Eskoriatza	7	1	0	8	6	2	7	1	0	0	5	3	8
Ezkio-Itsaso	1	0	0	1	1	0	1	0	0	0	1	0	1
Gabiria	1	0	0	1	0	1	1	0	0	0	0	1	1
Gaintza	0	0	0	0	0	0	0	0	0	0	0	0	0
Gaztelu	0	0	0	0	0	0	0	0	0	0	0	0	0
Getaria	8	1	2	7	6	1	6	1	0	0	3	4	7
Hernani	101	17	15	103	59	44	65	16	12	10	50	53	103
Hernialde	1	0	0	1	1	0	0	1	0	0	1	0	1
Hondarribia	64	20	9	75	44	31	36	21	10	8	34	41	75
Ibarra	7	2	2	7	3	4	6	1	0	0	2	5	7
Idiazabal	0	0	0	0	0	0	0	0	0	0	0	0	0
Ikaztegieta	5	2	0	7	6	1	1	5	0	1	4	3	7
Irun	319	57	45	336	184	152	228	60	32	16	124	212	336
Irura	8	0	1	7	6	1	4	2	1	0	5	2	7
Itsasondo	4	1	1	4	3	1	2	1	1	0	4	0	4
Larraul	0	0	0	0	0	0	0	0	0	0	0	0	0
Lasarte-Oria	60	14	12	63	42	21	36	16	8	3	22	41	63
Lazkao	9	5	2	12	7	5	8	3	0	1	4	8	12
Leaburu	0	0	0	0	0	0	0	0	0	0	0	0	0
Legazpi	30	3	7	26	20	6	12	8	4	2	12	14	26
Legorreta	7	1	2	6	6	0	0	2	4	0	2	4	6
Leintz-Gatzaga	0	0	0	0	0	0	0	0	0	0	0	0	0
Lezo	18	3	3	18	13	5	15	1	2	0	7	11	18
Lizartza	0	0	0	0	0	0	0	0	0	0	0	0	0
Mendaro	7	1	0	8	5	3	5	2	1	0	3	5	8
Mutiloa	0	0	0	0	0	0	0	0	0	0	0	0	0
Mutriku	15	4	2	17	12	5	7	6	3	1	9	8	17
Oiartzun	35	6	6	35	17	18	24	4	4	3	14	21	35
Olaberria	0	0	0	0	0	0	0	0	0	0	0	0	0
Oñati	22	1	1	22	8	14	15	2	4	1	8	14	22
Ordizia	26	5	4	28	16	12	18	5	4	1	10	18	28
Orendain	0	0	0	0	0	0	0	0	0	0	0	0	0
Orexa	0	0	0	0	0	0	0	0	0	0	0	0	0
Orio	15	6	6	15	4	11	11	1	2	1	7	8	15
Ormaiztegi	1	0	1	0	0	0	-1	1	0	0	0	0	0
Pasaia	95	21	24	93	59	34	53	19	16	5	45	48	93
Segura	2	0	0	2	0	2	0	0	1	1	0	2	2
Soraluze	26	1	5	22	14	8	14	3	5	0	6	16	22
Tolosa	86	14	6	95	56	39	53	18	15	9	44	51	95
Urnietta	26	4	2	28	18	10	10	4	9	5	14	14	28
Urretxu	29	5	3	31	18	13	14	7	6	4	12	19	31
Usurbil	21	8	5	25	19	6	16	7	0	2	13	12	25
Villabona	25	10	5	30	15	15	18	6	3	3	11	19	30
Zaldibia	3	0	1	2	2	0	1	0	0	1	1	1	2
Zarautz	44	15	9	51	23	28	33	7	8	3	16	35	51
Zegama	4	1	1	4	3	1	2	1	0	1	3	1	4
Zerain	1	0	0	1	0	1	1	0	0	0	0	1	1
Zestoa	12	6	5	14	5	9	9	5	0	0	6	8	14
Zizurkil	11	6	4	13	6	7	5	3	2	3	6	7	13
Zumaia	35	11	10	37	27	10	15	10	9	3	17	20	37
Zumarraga	43	11	7	48	36	12	20	11	8	9	25	23	48
Gipuzkoa	3.069	626	486	3.235	1.981	1.254	1.864	653	453	265	1.391	1.844	3.235

T 3.2.1.1.B.- Arretaren bilakaera eta 12/31an egoera onuradunaren azpilurraldearen arabera / Evolución y situación a 31/12 de la atención por subterritoio de persona la beneficiaria

2016: Kotizatu gabekoen pentsioa (KGP) / Pensión no contributiva (PNC)													
Azpilurraldea Subterritoio	Bilakaera Evolución				Bailoezintasuna Invalidez	Jubilazioa Jubilación	MBB/BVD				Gizonak Hombres	Emakumeak Mujeres	Guztira Total
	31/12 2015	Altak	Bajak	31/12 2016			0	1	2	3			
Bidasoa	383	77	54	411	228	183	264	81	42	24	158	253	411
Buruntzaldea	278	58	54	285	175	110	169	56	35	25	128	157	285
Debabarrena	207	40	27	221	151	70	121	55	28	17	97	124	221
Debagoiena	275	44	41	278	186	92	164	48	47	19	114	164	278
Donostia	1.005	193	137	1.066	662	404	584	229	154	99	485	581	1.066
Goierri	205	43	41	210	136	74	104	45	35	26	90	120	210
Oarsoaldea	346	73	57	365	234	131	232	61	51	21	158	207	365
Tolosaldea	177	36	26	189	107	82	102	40	25	22	81	108	189
Urola Kosta	193	62	49	210	102	108	124	38	36	12	80	130	210
Gipuzkoa	3.069	626	486	3.235	1.981	1.254	1.864	653	453	265	1.391	1.844	3.235

T 3.2.1.2.A.- Urtean zehar arreta onuradunaren udalerraren arabera / Atención anual por municipio de la persona beneficiaria

2016: Kotizatu gabekoen pentsioa (KGP) / Pensión no contributiva (PNC)															
Udalerría Municipio	Populazioa G Población H >=18	Populazioa E Población M >=18	Populazioa T Población T >=18	Baloiezintasuna Invalidez	Jubilazioa Jubilación	MBB BVD				Gizonak Hombres	Emakumeak Mujeres	Guztira Total	Tasa / (Populazio/Popl.) [100.000]		
						0	1	2	3				G/H	E/M	Guztira Total
Abaltzisketa	135	118	253	0,0	0,0	0,0	0,0	0,0	0,0	0,0	0,0	0,0	0	0	0
Aduna	195	155	350	1,0	0,0	1,0	0,0	0,0	0,0	0,0	1,0	1,0	0	645	286
Aia	845	746	1.591	2,0	3,0	1,0	2,0	1,0	1,0	0,0	5,0	5,0	0	666	312
Aizarnazabal	309	282	591	3,0	0,7	2,2	1,6	0,0	0,0	2,6	1,2	3,7	836	413	634
Albiztur	137	120	257	0,0	0,0	0,0	0,0	0,0	0,0	0,0	0,0	0,0	0	0	0
Alegia	698	675	1.373	5,9	5,0	5,0	1,1	1,8	3,0	2,8	8,1	10,9	406	1.197	795
Alkiza	136	126	262	0,0	1,0	1,0	0,0	0,0	0,0	0,0	1,0	1,0	0	794	382
Altzaga	63	60	123	0,0	0,0	0,0	0,0	0,0	0,0	0,0	0,0	0,0	0	0	0
Altzo	164	149	313	1,0	0,0	1,0	0,0	0,0	0,0	1,0	0,0	1,0	610	0	319
Armezket	411	348	759	1,3	2,0	1,0	2,3	0,0	0,0	1,8	1,5	3,3	446	432	440
Andoain	5.907	6.083	11.990	30,9	23,3	35,8	9,4	5,9	3,0	20,8	33,3	54,2	353	548	452
Anoeta	818	780	1.598	1,8	3,0	3,1	1,5	0,2	0,0	2,8	2,0	4,8	346	256	302
Antzuola	856	856	1.712	4,2	0,0	2,2	1,0	1,0	0,0	2,0	2,2	4,2	234	262	248
Arama	85	77	162	0,0	0,0	0,0	0,0	0,0	0,0	0,0	0,0	0,0	0	0	0
Aretxabaleta	2.822	2.845	5.667	10,3	3,3	5,3	2,8	4,5	1,0	6,2	7,5	13,6	218	262	240
Arrasate	9.139	9.472	18.611	131,5	62,4	117,9	34,4	30,3	11,3	79,9	114,1	193,9	874	1.204	1.042
Asteasu	602	553	1.155	4,7	2,0	2,7	0,0	1,0	3,0	1,7	5,0	6,7	277	904	577
Astigarraga	2.315	2.245	4.560	9,9	6,6	11,4	3,0	0,4	1,6	7,2	9,3	16,5	311	414	361
Ataun	687	642	1.329	2,8	1,1	3,9	0,0	0,0	0,0	0,1	3,8	3,9	12	597	295
Azkoitia	4.589	4.644	9.233	11,7	12,9	16,6	5,0	2,0	1,0	5,7	18,9	24,6	123	407	266
Azpeitia	5.851	5.931	11.782	19,5	32,5	31,5	5,7	11,8	2,9	20,6	31,4	52,0	352	530	441
Baiarrain	53	53	106	0,0	1,0	1,0	0,0	0,0	0,0	1,0	0,0	1,0	1.887	0	943
Beasain	5.601	5.630	11.231	21,5	18,0	20,4	6,0	6,8	6,3	15,6	23,9	39,5	278	424	351
Beizama	83	51	134	0,0	0,0	0,0	0,0	0,0	0,0	0,0	0,0	0,0	0	0	0
Belauntza	108	97	205	1,0	0,0	0,0	0,0	1,0	0,0	0,0	1,0	1,0	0	1.031	488
Berastegi	447	406	853	0,0	0,2	0,2	0,0	0,0	0,0	0,0	0,2	0,2	0	40	19
Bergara	6.036	6.273	12.309	25,9	11,5	22,4	6,8	4,8	3,5	14,8	22,7	37,4	245	361	304
Berrobi	247	217	464	0,0	1,0	0,0	0,0	1,0	0,0	0,0	1,0	1,0	0	461	216
Bidania-Goiatz	215	190	405	0,0	0,0	0,0	0,0	0,0	0,0	0,0	0,0	0,0	0	0	0
Deba	2.263	2.251	4.514	7,3	0,0	4,3	3,0	0,0	0,0	4,2	3,1	7,3	184	138	161
Donostia	72.858	84.666	157.524	655,0	402,0	594,4	214,2	151,5	96,9	471,0	585,9	1057,0	647	692	671
Eibar	11.044	11.915	22.959	66,4	39,0	58,1	25,8	10,5	11,0	48,8	56,6	105,4	442	475	459
Elduain	90	90	180	0,0	0,0	0,0	0,0	0,0	0,0	0,0	0,0	0,0	0	0	0
Elgeta	461	442	903	1,0	0,7	1,0	0,7	0,0	0,0	1,0	0,7	1,7	217	151	185
Elgoibar	4.694	4.781	9.475	40,7	14,4	30,9	10,8	9,1	4,4	23,4	31,8	55,2	498	665	582
Errenteria	15.732	16.882	32.614	143,0	70,7	136,3	35,8	30,2	11,4	93,2	120,5	213,7	592	714	655
Errezil	255	220	475	0,0	1,0	1,0	0,0	0,0	0,0	1,0	0,0	1,0	392	0	211
Eskoriatza	1.678	1.623	3.301	6,0	1,5	6,5	1,0	0,0	0,0	4,5	3,0	7,5	270	185	228
Ezkio-Itsaso	257	248	505	1,0	0,0	1,0	0,0	0,0	0,0	1,0	0,0	1,0	389	0	198
Gabiria	213	180	393	0,0	1,0	1,0	0,0	0,0	0,0	0,0	1,0	1,0	0	556	254
Gaintza	61	39	100	0,0	0,0	0,0	0,0	0,0	0,0	0,0	0,0	0,0	0	0	0
Gaztelu	72	49	121	0,0	0,0	0,0	0,0	0,0	0,0	0,0	0,0	0,0	0	0	0
Getaria	1.180	1.125	2.305	6,0	1,3	6,3	1,0	0,0	0,0	3,0	4,3	7,3	254	385	318
Hernani	7.836	8.354	16.190	57,3	44,6	62,6	15,3	12,9	11,2	49,5	52,4	101,9	632	627	630
Hernalde	133	134	267	1,0	0,0	1,0	0,0	0,0	0,0	1,0	0,0	1,0	752	0	375
Hondarribia	6.826	7.050	13.876	35,9	31,3	35,4	14,6	8,6	8,6	27,1	40,1	67,3	398	569	485
Ibarra	1.704	1.760	3.464	3,2	4,8	7,1	1,0	0,0	0,0	2,2	5,8	8,1	132	331	233
Idiazabal	897	921	1.818	0,0	0,0	0,0	0,0	0,0	0,0	0,0	0,0	0,0	0	0	0
Ikaztegieta	205	189	394	4,4	1,0	1,0	3,4	0,0	1,0	3,2	2,2	5,4	1.562	1.188	1.383
Irun	24.576	26.326	50.902	183,7	147,2	225,2	59,8	30,2	15,7	123,0	207,8	330,8	501	789	650
Irura	678	638	1.316	6,9	1,0	4,9	2,0	1,0	0,0	5,0	2,9	7,9	737	459	603
Itsasondo	249	260	509	3,7	1,0	2,7	1,0	1,0	0,0	4,0	0,7	4,7	1.606	256	917
Larraul	99	78	177	0,0	0,0	0,0	0,0	0,0	0,0	0,0	0,0	0,0	0	0	0
Lasarte-Oria	7.366	7.813	15.179	41,5	21,1	36,6	14,7	8,3	3,0	20,9	41,7	62,6	284	533	412
Lazkao	2.242	2.204	4.446	6,6	3,9	6,1	2,4	1,0	1,0	4,4	6,1	10,5	197	276	236
Leaburu	149	139	288	0,0	0,0	0,0	0,0	0,0	0,0	0,0	0,0	0,0	0	0	0
Legazpi	3.606	3.513	7.119	23,3	6,3	14,4	8,1	4,6	2,6	15,0	14,7	29,6	415	417	416
Legorreta	583	591	1.174	6,8	0,7	1,6	2,0	4,0	0,0	2,8	4,7	7,6	486	803	646
Leintz-Gatzaga	111	84	195	0,0	0,0	0,0	0,0	0,0	0,0	0,0	0,0	0,0	0	0	0
Lezo	2.424	2.516	4.940	13,2	4,9	15,2	1,0	2,0	0,0	7,0	11,2	18,2	289	444	368
Lizartza	265	221	486	0,0	0,0	0,0	0,0	0,0	0,0	0,0	0,0	0,0	0	0	0
Mendaro	783	754	1.537	5,0	2,6	4,6	2,0	1,0	0,0	2,6	5,0	7,6	330	663	493
Mutiloa	103	91	194	0,0	0,0	0,0	0,0	0,0	0,0	0,0	0,0	0,0	0	0	0
Mutriku	2.189	2.166	4.355	12,7	4,2	6,7	6,0	3,2	1,0	9,2	7,7	16,9	422	354	388
Oiartzun	4.049	4.198	8.247	18,1	17,8	25,2	3,9	3,7	3,0	14,7	21,1	35,8	364	503	435
Olaberria	416	387	803	0,0	0,0	0,0	0,0	0,0	0,0	0,0	0,0	0,0	0	0	0
Oñati	4.528	4.709	9.237	7,2	14,3	14,5	2,0	4,0	1,0	7,5	14,0	21,5	166	297	233
Ordizia	3.995	4.019	8.014	17,6	10,3	17,2	5,0	4,0	1,7	9,9	18,0	27,9	248	448	348
Orendain	84	67	151	0,0	0,0	0,0	0,0	0,0	0,0	0,0	0,0	0,0	0	0	0
Orexa	46	43	89	0,0	0,0	0,0	0,0	0,0	0,0	0,0	0,0	0,0	0	0	0
Orio	2.324	2.294	4.618	3,7	11,8	12,1	1,0	1,9	0,5	6,6	8,8	15,4	284	384	334
Ormaiztegi	535	527	1.062	0,0	1,0	0,0	1,0	0,0	0,0	1,0	0,0	1,0	178	0	90
Pasaia	6.451	7.106	13.557	59,9	32,9	53,9	18,9	14,5	5,5	44,8	48,0	92,8	695	675	684
Segura	601	566	1.167	0,0	2,0	0,0	0,0	1,0	1,0	0,0	2,0	2,0	0	353	171
Soraluze	1.638	1.641	3.279	15,0	8,2	15,0	3,0	5,0	0,2	6,8	16,4	23,2	417	1.000	709
Tolosa	7.465	8.271	15.736	54,1	37,0	51,5	17,6	13,4	8,7	42,3	48,8	91,1	566	591	579
Urniet	2.479	2.495	4.974	16,5	9,1	10,3	3,3	7,0	5,0	12,0	13,6	25,6	483	544	514
Urretxu	2.682	2.800	5.482	18,7	12,9	14,7	6,6	6,0	4,4	12,3	19,3	31,7	460	690	578
Usurbil	2.482	2.438	4.920	17,8	6,6	16,2	6,2	0,0	2,0	13,8	10,6	24,4	555	434	495
Villabona	2.381	2.369	4.750	13,8	14,6	17,0	4,5	2,6	4,3	10,3	18,1	28,4	433	763	597
Zaldibia	671	612	1.283	2,0	0,4	1,0	0,0	0,0	1,4	1,0	1,4	2,4	149	231	188
Zarautz	9.116	9.779	18.895	25,0	26,1	33,5	6,4	8,0	3,2	15,6	35,5	51,1	171	363	270
Zegama	622	598	1.220	3,7	1,0	2,7	1,0	0,0	1,0	3,7	1,0	4,7	603	167	389
Zerain	102	106	208	0,0	1,0	1,0	0,0	0,0	0,0	0,0	1,0	1,0	0	943	481
Zestoa	1.554	1.435	2.989	5,6	8,7	8,5	5,8	0,0	0,0	6,8	7,5	14,3	435	524	478
Zizurkil	1.196	1.206	2.402	4,											

T 3.2.1.2.B.- Urtean zehar arreta onuradunaren azpilurraldearen arabera / Atención anual por subteritorio de persona la beneficiaria

2016: Kotizatu gabekoen pentsioa (KGP) / Pensión no contributiva (PNC)															
Azpilurraldea Subteritorio	Populazioa G Población H >=18	Populazioa E Población M >=18	Populazioa T Población T >=18	Baldiezintasuna Invalidez	Jubilazioa Jubilación	MBB/BVD				Gizonak Hombres	Emakumeak Mujeres	Guztira Total	Tasa /([Populazio/Pobl.) [100.000]		
						0	1	2	3				G/H	E/M	Guztira Total
Bidasoa	31.402	33.376	64.778	219,6	178,5	260,6	74,4	38,8	24,3	150,2	248,0	398,1	478	743	615
Buruntzaldea	28.385	29.428	57.813	173,8	111,3	173,0	51,9	34,5	25,7	124,2	160,9	285,1	437	547	493
Debarrena	22.611	23.508	46.119	147,2	68,4	119,6	50,6	28,9	16,6	95,0	120,6	215,6	420	513	467
Debagoiena	25.631	26.304	51.935	186,2	93,8	169,8	48,7	44,6	16,8	115,9	164,1	280,0	452	624	539
Donostia	72.858	84.666	157.524	655,0	402,0	594,4	214,2	151,5	96,9	471,0	585,9	1.057,0	647	692	671
Goierri	28.312	28.318	56.630	141,3	73,2	110,2	40,2	36,6	27,4	93,1	121,4	214,5	329	429	379
Oarsoaldea	28.656	30.702	59.358	234,2	126,2	230,6	59,5	50,5	19,9	159,7	200,7	360,5	557	654	607
Tolosaldea	18.933	19.241	38.174	104,6	79,1	101,7	36,7	24,5	20,9	80,8	102,9	183,8	427	535	481
Urola Kosta	29.949	30.489	60.438	105,5	108,3	129,9	37,5	35,8	10,6	80,8	133,0	213,8	270	436	354
Gipuzkoa	286.737	306.032	592.769	1.967,4	1.240,8	1.889,8	613,7	445,7	259,1	1.370,7	1.837,5	3.208,2	478	600	541

T 3.2.2.1.A.- Arretaren bilakaera eta 12/31an egoera onuradunaren udallerriaren arabera / Evolución y situación a 31/12 de la atención por municipio de la persona beneficiaria

2016: Ezinduak Gizarteratzeko Legearen prestazioa (EGLP) / Prestaciones de la Ley de Integración social de personas con minusvalía (LISMI)													
Udallerria Municipio	Bilakaera Evolución			GDSBS SGIM	HBL5 ATP	MGGKS SMCGT	Desgaitasun/Discapacidad (%)				Gizonak Hombres	Emakumeak Mujeres	Guztira Total
	31/12 2015	Altak	Bajak				31/12 2016	<33	33-64	64-74			
Abaltzisketa	0	0	0	0	0	0	0	0	0	0	0	0	0
Aduna	0	0	0	0	0	0	0	0	0	0	0	0	0
Aia	0	0	0	0	0	0	0	0	0	0	0	0	0
Aizarnazabal	0	0	0	0	0	0	0	0	0	0	0	0	0
Albiztur	0	0	0	0	0	0	0	0	0	0	0	0	0
Alegia	0	0	0	0	0	0	0	0	0	0	0	0	0
Alkiza	0	0	0	0	0	0	0	0	0	0	0	0	0
Altzaga	0	0	0	0	0	0	0	0	0	0	0	0	0
Altzo	0	0	0	0	0	0	0	0	0	0	0	0	0
Amezketeta	1	0	0	1	1	0	0	0	0	0	1	0	1
Andoain	5	0	1	4	4	0	0	0	0	2	2	0	4
Anoeta	0	0	0	0	0	0	0	0	0	0	0	0	0
Antzuola	1	0	0	1	1	0	0	0	0	1	0	0	1
Arama	0	0	0	0	0	0	0	0	0	0	0	0	0
Aretxabaleta	2	0	1	1	1	0	0	0	0	1	0	0	1
Arrasate	7	1	1	7	5	0	2	1	0	1	5	1	6
Asteasu	0	0	0	0	0	0	0	0	0	0	0	0	0
Astigarraga	0	0	0	0	0	0	0	0	0	0	0	0	0
Ataun	0	0	0	0	0	0	0	0	0	0	0	0	0
Azkoitia	4	0	3	1	1	0	0	0	0	0	1	0	1
Azpeitia	4	0	0	4	4	0	0	0	0	2	2	0	4
Baliarrain	0	0	0	0	0	0	0	0	0	0	0	0	0
Beasain	0	0	0	0	0	0	0	0	0	0	0	0	0
Beizama	0	0	0	0	0	0	0	0	0	0	0	0	0
Belauntza	0	0	0	0	0	0	0	0	0	0	0	0	0
Berastegi	0	0	0	0	0	0	0	0	0	0	0	0	0
Bergara	1	1	0	2	1	0	1	0	1	1	0	1	2
Berrobi	0	0	0	0	0	0	0	0	0	0	0	0	0
Bidania-Goiatz	0	0	0	0	0	0	0	0	0	0	0	0	0
Deba	0	0	0	0	0	0	0	0	0	0	0	0	0
Donostia	12	1	0	13	7	1	5	0	0	4	9	1	12
Eibar	2	0	1	1	0	0	1	0	0	0	1	0	1
Elduain	0	0	0	0	0	0	0	0	0	0	0	0	0
Elgeta	0	0	0	0	0	0	0	0	0	0	0	0	0
Elgoibar	3	0	1	2	2	0	0	0	0	1	1	1	2
Errenteria	13	2	0	15	14	0	1	1	1	7	6	0	15
Errezil	1	0	0	1	1	0	0	0	0	1	0	0	1
Eskoriatza	0	0	0	0	0	0	0	0	0	0	0	0	0
Ezkio-Itsaso	0	0	0	0	0	0	0	0	0	0	0	0	0
Gabiria	1	0	0	1	1	0	0	0	0	1	0	0	1
Gaintza	0	0	0	0	0	0	0	0	0	0	0	0	0
Gatzelu	0	0	0	0	0	0	0	0	0	0	0	0	0
Getaria	0	0	0	0	0	0	0	0	0	0	0	0	0
Hernani	2	0	1	1	1	0	0	0	0	1	0	0	1
Hernialde	0	0	0	0	0	0	0	0	0	0	0	0	0
Hondarribia	0	1	0	1	1	0	0	0	0	1	0	0	1
Ibarra	2	0	0	2	2	0	0	0	0	1	1	0	2
Idiazabal	0	0	0	0	0	0	0	0	0	0	0	0	0
Ikaztegieta	0	0	0	0	0	0	0	0	0	0	0	0	0
Irun	5	2	1	6	3	1	2	0	0	3	3	2	4
Irura	0	0	0	0	0	0	0	0	0	0	0	0	0
Itsasondo	0	0	0	0	0	0	0	0	0	0	0	0	0
Larraul	0	0	0	0	0	0	0	0	0	0	0	0	0
Lasarte-Oria	4	0	0	4	3	1	0	0	0	1	3	0	4
Lazkao	2	0	0	2	1	1	0	0	0	0	2	0	2
Leaburu	0	0	0	0	0	0	0	0	0	0	0	0	0
Legazpi	4	0	2	2	2	0	0	0	0	1	1	0	2
Legorreta	0	0	0	0	0	0	0	0	0	0	0	0	0
Leintz-Gatzaga	0	0	0	0	0	0	0	0	0	0	0	0	0
Lezo	0	0	0	0	0	0	0	0	0	0	0	0	0
Lizartza	0	0	0	0	0	0	0	0	0	0	0	0	0
Mendaro	0	0	0	0	0	0	0	0	0	0	0	0	0
Mutiloa	0	0	0	0	0	0	0	0	0	0	0	0	0
Mutriku	1	0	0	1	1	0	0	0	0	1	0	0	1
Oiartzun	1	0	0	1	1	0	0	0	0	1	0	0	1
Olaberria	0	0	0	0	0	0	0	0	0	0	0	0	0
Oñati	3	0	1	2	2	0	0	0	0	1	1	0	2
Ordizia	0	0	0	0	0	0	0	0	0	0	0	0	0
Orendain	0	0	0	0	0	0	0	0	0	0	0	0	0
Orexa	0	0	0	0	0	0	0	0	0	0	0	0	0
Orio	0	0	0	0	0	0	0	0	0	0	0	0	0
Ormaiztegi	0	0	0	0	0	0	0	0	0	0	0	0	0
Pasaia	5	0	2	3	3	0	0	0	0	3	0	1	2
Segura	0	0	0	0	0	0	0	0	0	0	0	0	0
Soraluze	0	0	0	0	0	0	0	0	0	0	0	0	0
Tolosa	4	0	1	3	1	1	1	0	0	0	3	0	3
Urnieta	1	0	0	1	1	0	0	0	0	1	0	0	1
Urrtxu	5	0	1	4	4	0	0	0	0	2	2	0	4
Usurbil	1	0	0	1	1	0	0	0	0	0	1	0	1
Villabona	2	0	2	2	1	1	0	0	0	0	2	0	2
Zaldibia	0	0	0	0	0	0	0	0	0	0	0	0	0
Zarautz	4	0	2	2	1	1	0	0	0	0	2	0	2
Zegama	0	0	0	0	0	0	0	0	0	0	0	0	0
Zerain	0	0	0	0	0	0	0	0	0	0	0	0	0
Zestoa	0	0	0	0	0	0	0	0	0	0	0	0	0
Zizurkil	0	0	0	0	0	0	0	0	0	0	0	0	0
Zumaia	0	0	0	0	0	0	0	0	0	0	0	0	0
Zumarraga	4	0	1	3	3	0	0	0	0	2	1	0	3
Gipuzkoa	107	8	22	95	75	7	13	2	2	41	50	7	88

T 3.2.2.1.B.- Arretaren bilakaera eta 12/31an egoera onuradunaren azpilurraldearen arabera / Evolución y situación a 31/12 de la atención por subterritoio de persona la beneficiaria

2016: Ezinduk Gizarteratzeko Legearen prestazioa (EGLP) / Prestaciones de la Ley de Integración social de personas con minusvalía (LISMI)														
Azpilurraldea Subterritoio	Bilkaera Evolución				GDSBS SGIM	HBLS ATP	MGGKS SMCGT	Desgaitasun Discapacidad (%)				Gizonak Hombres	Emakumeak Mujeres	Guztira Total
	31/12 2015	Altak	Bajak	31/12 2016				<33	33-64	64-74	>=75			
Bidasoa	5	3	1	7	4	1	2	0	0	4	3	2	5	7
Buruntzaldea	13	0	2	11	10	1	0	0	0	5	6	0	11	11
Debabarrena	6	0	2	4	3	0	1	0	0	2	2	1	3	4
Debagoiena	14	2	3	13	10	0	3	1	1	5	6	2	11	13
Donostia	12	1	0	13	7	1	5	0	0	4	9	1	12	13
Goierri	16	0	4	12	11	1	0	0	0	6	6	0	12	12
Oarsoaldea	19	2	2	19	18	0	1	1	1	11	6	1	18	19
Tolosaldea	9	0	3	8	5	2	1	0	0	1	7	0	8	8
Urola Kosta	13	0	5	8	7	1	0	0	0	3	5	0	8	8
Gipuzkoa	107	8	22	95	75	7	13	2	2	41	50	7	88	95

GDSBS: Gutxieneko diru sarrerak bermatzeko subsidioa / **SGIM:** Subsidio de Garantía de Ingresos Mínimos

HBLS: Hirugarren batek laguntzeko subsidioa / **ATP:** Subsidio por Ayuda de Tercera Persona

MGGKS: Mugikortasuneko eta garraio gastuak konpentsatzeko subsidioa / **SMCGT:** Subsidio de Movilidad y Compensación por Gastos de Transporte

* Pertsona bakoitzak mota desberdinetako dirulaguntzak jaso ditzakenez, baturak dirulaguntzen guztizkoa adierazten du. **31-12-2016 datan 88 pertsona ziren laguntza jasotzen zutenak** (bat edo gehiago) / Dado que cada persona puede recibir ayudas de distintos tipos, el total indica la suma de las prestaciones. **A 31-12-2016 eran 88 personas las beneficiarias de la prestación** (de uno o varios tipos)

T 3.2.2.2.A.- Urtean zehar arreta onuradunaren udalerraren arabera / Atención anual por municipio de la persona beneficiaria

Udalerria Municipio	Populazioa G Población H	Populazioa E Población M	Populazioa T Población T	GDSBS SGIM	HBSL ATP	MGGS SMCGT	Desgaitasun/Discapacidad (%)				Gizonak Hombres	Emakumeak Mujeres	Guztira Total	Tasa / (Populaz./Pobl.) [100.000]		
							<33	33-64	64-74	>=75				G/H	E/M	Guztira Total
Abaltzisketa	177	147	324	0,0	0,0	0,0	0,0	0,0	0,0	0,0	0,0	0,0	0	0	0	
Aduna	257	213	470	0,0	0,0	0,0	0,0	0,0	0,0	0,0	0,0	0,0	0	0	0	
Aia	1.094	952	2.046	0,0	0,0	0,0	0,0	0,0	0,0	0,0	0,0	0,0	0	0	0	
Aizarnazabal	393	382	775	0,0	0,0	0,0	0,0	0,0	0,0	0,0	0,0	0,0	0	0	0	
Albiztur	174	156	330	0,0	0,0	0,0	0,0	0,0	0,0	0,0	0,0	0,0	0	0	0	
Alegia	882	848	1.730	0,0	0,0	0,0	0,0	0,0	0,0	0,0	0,0	0,0	0	0	0	
Alkiza	180	178	358	0,0	0,0	0,0	0,0	0,0	0,0	0,0	0,0	0,0	0	0	0	
Altzaga	84	87	171	0,0	0,0	0,0	0,0	0,0	0,0	0,0	0,0	0,0	0	0	0	
Alto	213	200	413	0,0	0,0	0,0	0,0	0,0	0,0	0,0	0,0	0,0	0	0	0	
Amezketza	507	431	938	1,0	0,0	0,0	0,0	0,0	0,0	1,0	0,0	1,0	0	232	107	
Andoain	7.240	7.373	14.613	4,8	0,0	0,0	0,0	0,0	3,7	1,1	0,0	4,8	4,8	0	66	33
Anoeta	1.040	957	1.997	0,0	0,0	0,0	0,0	0,0	0,0	0,0	0,0	0,0	0	0	0	
Antzuola	1.099	1.077	2.176	1,0	0,0	0,0	0,0	0,0	1,0	0,0	0,0	1,0	1,0	0	93	46
Arama	106	100	206	0,0	0,0	0,0	0,0	0,0	0,0	0,0	0,0	0,0	0	0	0	
Aretxabaleta	3.513	3.480	6.993	1,2	0,0	0,0	0,0	0,0	1,2	0,0	0,0	1,2	1,2	0	33	17
Arrasate	10.864	11.123	21.987	4,4	0,0	2,0	1,0	0,0	1,3	4,1	1,0	5,4	6,4	9	49	29
Asteasu	783	722	1.505	0,0	0,0	0,0	0,0	0,0	0,0	0,0	0,0	0,0	0	0	0	0
Astigarraga	3.007	2.873	5.880	0,0	0,0	0,0	0,0	0,0	0,0	0,0	0,0	0,0	0	0	0	0
Ataun	891	810	1.701	0,0	0,0	0,0	0,0	0,0	0,0	0,0	0,0	0,0	0	0	0	0
Azkoitia	5.780	5.807	11.587	2,2	0,3	0,0	0,0	0,0	0,0	2,6	0,0	2,6	2,6	0	44	22
Azpeitia	7.357	7.309	14.666	4,0	0,0	0,0	0,0	0,0	2,0	2,0	0,0	4,0	4,0	0	55	27
Baliarrain	80	65	145	0,0	0,0	0,0	0,0	0,0	0,0	0,0	0,0	0,0	0	0	0	0
Beasain	7.037	6.912	13.949	0,0	0,0	0,0	0,0	0,0	0,0	0,0	0,0	0,0	0	0	0	0
Beizama	103	63	166	0,0	0,0	0,0	0,0	0,0	0,0	0,0	0,0	0,0	0	0	0	0
Belauntza	127	114	241	0,0	0,0	0,0	0,0	0,0	0,0	0,0	0,0	0,0	0	0	0	0
Berastegi	561	517	1.078	0,0	0,0	0,0	0,0	0,0	0,0	0,0	0,0	0,0	0	0	0	0
Bergara	7.308	7.435	14.743	1,0	0,0	0,9	0,0	0,9	1,0	0,0	0,9	1,0	1,9	13	13	13
Berrobi	303	272	575	0,0	0,0	0,0	0,0	0,0	0,0	0,0	0,0	0,0	0	0	0	0
Bidania-Goiatz	278	237	515	0,0	0,0	0,0	0,0	0,0	0,0	0,0	0,0	0,0	0	0	0	0
Deba	2.745	2.735	5.480	0,0	0,0	0,0	0,0	0,0	0,0	0,0	0,0	0,0	0	0	0	0
Donostia	87.553	98.511	186.064	7,0	1,0	4,9	0,0	0,0	4,0	8,9	1,0	11,9	12,9	1	12	7
Eibar	13.262	14.118	27.380	0,7	0,0	1,0	0,0	0,0	0,7	1,0	0,0	1,7	1,7	0	12	6
Elduain	124	118	242	0,0	0,0	0,0	0,0	0,0	0,0	0,0	0,0	0,0	0	0	0	0
Elgeta	566	547	1.113	0,0	0,0	0,0	0,0	0,0	0,0	0,0	0,0	0,0	0	0	0	0
Elgoibar	5.788	5.806	11.594	2,7	0,0	0,0	0,0	0,0	1,0	1,7	1,0	1,7	2,7	17	30	24
Errenteria	19.133	20.248	39.381	13,5	0,0	0,5	1,0	0,5	6,5	6,0	0,0	14,0	14,0	0	69	36
Errezil	317	282	599	1,0	0,0	0,0	0,0	0,0	1,0	0,0	0,0	1,0	1,0	0	355	167
Eskoriatza	2.062	2.018	4.080	0,0	0,0	0,0	0,0	0,0	0,0	0,0	0,0	0,0	0	0	0	0
Ezkio-Itsaso	317	296	613	0,0	0,0	0,0	0,0	0,0	0,0	0,0	0,0	0,0	0	0	0	0
Gabiria	258	229	487	1,0	0,0	0,0	0,0	0,0	1,0	0,0	0,0	1,0	1,0	0	437	205
Gaintza	71	50	121	0,0	0,0	0,0	0,0	0,0	0,0	0,0	0,0	0,0	0	0	0	0
Gaztelu	92	68	160	0,0	0,0	0,0	0,0	0,0	0,0	0,0	0,0	0,0	0	0	0	0
Getaria	1.431	1.387	2.818	0,0	0,0	0,0	0,0	0,0	0,0	0,0	0,0	0,0	0	0	0	0
Hernani	9.623	10.089	19.712	1,1	0,0	0,0	0,0	0,0	1,0	0,1	0,0	1,1	1,1	0	11	6
Hernalde	164	157	321	0,0	0,0	0,0	0,0	0,0	0,0	0,0	0,0	0,0	0	0	0	0
Hondarribia	8.439	8.511	16.950	0,1	0,0	0,0	0,0	0,0	0,1	0,0	0,0	0,1	0,1	0	1	1
Ibarra	2.108	2.129	4.237	2,0	0,0	0,0	0,0	0,0	1,0	1,0	0,0	2,0	2,0	0	94	47
Idiazabal	1.153	1.151	2.304	0,0	0,0	0,0	0,0	0,0	0,0	0,0	0,0	0,0	0	0	0	0
Ikaztegieta	250	237	487	0,0	0,0	0,0	0,0	0,0	0,0	0,0	0,0	0,0	0	0	0	0
Irun	30.109	31.499	61.608	3,9	1,0	0,3	0,0	0,0	3,0	2,3	0,3	4,9	5,3	1	16	9
Irura	930	855	1.785	0,0	0,0	0,0	0,0	0,0	0,0	0,0	0,0	0,0	0	0	0	0
Itsasondo	328	330	658	0,0	0,0	0,0	0,0	0,0	0,0	0,0	0,0	0,0	0	0	0	0
Larraul	135	110	245	0,0	0,0	0,0	0,0	0,0	0,0	0,0	0,0	0,0	0	0	0	0
Lasarte-Oria	8.861	9.291	18.152	3,0	1,0	0,0	0,0	0,0	1,0	3,0	0,0	4,0	4,0	0	43	22
Lazkao	2.795	2.744	5.539	1,0	1,0	0,0	0,0	0,0	0,0	2,0	0,0	2,0	2,0	0	73	36
Leaburu	190	174	364	0,0	0,0	0,0	0,0	0,0	0,0	0,0	0,0	0,0	0	0	0	0
Legazpi	4.321	4.164	8.485	3,3	0,0	0,0	0,0	0,0	1,0	2,3	0,0	3,3	3,3	0	80	39
Legorreta	722	721	1.443	0,0	0,0	0,0	0,0	0,0	0,0	0,0	0,0	0,0	0	0	0	0
Leintz-Gatzaga	127	108	235	0,0	0,0	0,0	0,0	0,0	0,0	0,0	0,0	0,0	0	0	0	0
Lezo	2.956	3.004	5.960	0,0	0,0	0,0	0,0	0,0	0,0	0,0	0,0	0,0	0	0	0	0
Lizartza	316	286	602	0,0	0,0	0,0	0,0	0,0	0,0	0,0	0,0	0,0	0	0	0	0
Mendaro	1.032	999	2.031	0,0	0,0	0,0	0,0	0,0	0,0	0,0	0,0	0,0	0	0	0	0
Mutiloa	140	116	256	0,0	0,0	0,0	0,0	0,0	0,0	0,0	0,0	0,0	0	0	0	0
Mutriku	2.682	2.647	5.329	1,0	0,0	0,0	0,0	0,0	1,0	0,0	0,0	1,0	1,0	0	38	19
Oiartzun	5.018	5.157	10.175	1,0	0,0	0,0	0,0	0,0	1,0	0,0	0,0	1,0	1,0	0	19	10
Olaberría	481	460	941	0,0	0,0	0,0	0,0	0,0	0,0	0,0	0,0	0,0	0	0	0	0
Oñati	5.618	5.730	11.348	2,3	0,0	0,0	0,0	0,0	1,0	1,3	0,0	2,3	2,3	0	41	21
Ordizia	4.921	4.954	9.875	0,0	0,0	0,0	0,0	0,0	0,0	0,0	0,0	0,0	0	0	0	0
Orendain	105	95	200	0,0	0,0	0,0	0,0	0,0	0,0	0,0	0,0	0,0	0	0	0	0
Orexa	67	58	125	0,0	0,0	0,0	0,0	0,0	0,0	0,0	0,0	0,0	0	0	0	0
Orio	2.948	2.903	5.851	0,0	0,0	0,0	0,0	0,0	0,0	0,0	0,0	0,0	0	0	0	0
Ormaiztegui	665	651	1.316	0,0	0,0	0,0	0,0	0,0	0,0	0,0	0,0	0,0	0	0	0	0
Pasaia	7.809	8.398	16.207	3,7	0,0	0,0	0,0	0,0	3,7	0,0	1,0	2,7	3,7	13	33	23
Segura	752	720	1.472	0,0	0,0	0,0	0,0	0,0	0,0	0,0	0,0	0,0	0	0	0	0
Soraluze	1.988	1.956	3.944	0,0	0,0	0,0	0,0	0,0	0,0	0,0	0,0	0,0	0	0	0	0
Tolosa	9.241	9.934	19.175	1,9	1,0	1,0	0,1	0,0	0,0	3,9	0,0	3,9	3,9	0	39	20
Urnietza	3.128	3.119	6.247	1,0	0,0	0,0	0,0	0,0	1,0	0,0	0,0	1,0	1,0	0	32	16
Urretxul	3.384	3.421	6.805	4,7	0,0	0,0	0,0	0,0	2,3	2,4	0,0	4,7	4,7	0	136	69
Usurbil	3.139	3.058	6.197	1,0	0,0	0,0	0,0	0,0	1,0	0,0	0,0	1,0	1,0	0	33	16
Villabona	2.965	2.926	5.891	1,0	1,0	0,0	0,0	0,0	0,0	2,0	0,0	2,0	2,0	0	68	34
Zaldibia	824	751	1.575	0,0	0,0	0,0	0,0	0,0	0,0	0,0	0,0	0,0	0	0	0	0
Zarautz	11.296	11.821	23.117	1,3	1,3	0,0	0,0	0,0	0,0	2,7	0,0	2,7	2,7	0	23	12
Zegama	783	731	1.514	0,0	0,0	0,0	0,0	0,0	0,0	0,0	0,0	0,0	0	0	0	0
Zerain	117	138	255	0,0	0,0	0,0	0,0	0,0	0,0	0,0	0,0	0,0	0	0	0	0
Zestoa	1.966	1.768	3.734	0,0	0,0	0,0	0,0	0,0	0,0	0,0	0,0	0,0	0	0	0	0
Zizurkil	1.499	1.498	2.997	0,0	0,0	0,0	0,0	0,0								

T 3.2.2.2.B.- Urtean zehar arreta onuradunaren azpilurraldearen arabera / Atención anual por subteritorio de persona la beneficiaria

2016: Ezindua Gizarteratzeko Legearen prestazioa (EGLP) / Prestaciones de la Ley de Integración social de personas con minusvalía (LISMI)																	
Azpilurraldea Subteritorio	Populazioa G Población H	Populazioa E Población M	Populazioa T Población T	GDSBS SGIM	HBSL ATP	MGGS SMCGT	Desgaitasun Discapacidad (%)				Gizonak Hombres	Emakumeak Mujeres	Guztira Total	Tasa / (Populazio/Pobl.) [100.000]			
							<33	33-64	64-74	>=75				G/H	E/M	Guztira Total	
Bidasoa	38.548	40.010	78.558	4,0	1,0	0,3	0,0	0,0	3,1	2,3	0,3	5,0	5,4	1	13	7	
Buruntzaldea	34.998	35.803	70.801	10,9	1,0	0,0	0,0	0,0	6,7	5,2	0,0	11,9	11,9	0	33	17	
Debabarrena	27.497	28.261	55.758	4,5	0,0	1,0	0,0	0,0	2,7	2,7	1,0	4,5	5,5	4	16	10	
Debagoiena	31.157	31.518	62.675	9,9	0,0	2,9	1,0	0,9	5,5	5,4	1,9	10,9	12,8	6	35	20	
Donostia	87.553	98.511	186.064	7,0	1,0	4,9	0,0	0,0	4,0	8,9	1,0	11,9	12,9	1	12	7	
Goierri	35.023	34.581	69.604	13,2	1,0	0,0	0,0	0,0	6,5	7,6	0,0	14,2	14,2	0	41	20	
Oarsoaldea	34.916	36.807	71.723	18,2	0,0	0,5	1,0	0,5	11,2	6,0	1,0	17,7	18,7	3	48	26	
Tolosaldea	23.748	23.702	47.450	5,9	2,0	1,0	0,1	0,0	1,0	7,8	0,0	8,9	8,9	0	38	19	
Urola Kosta	37.558	37.641	75.199	8,6	1,7	0,0	0,0	0,0	3,0	7,2	0,0	10,2	10,2	0	27	14	
Gipuzkoa	350.998	366.834	717.832	82,3	7,7	10,7	2,2	1,4	43,7	53,2	5,3	95,3	100,6	1	26	14	

GDSBS: Gutxieneko diru sarrerak bermatzeko subsidioa / SGIM: Subsidio de Garantía de Ingresos Mínimos

HBSL: Hirugarren batek laguntzeko subsidioa / ATP: Subsidio por Ayuda de Tercera Persona

MGGS: Mugikortasuneko eta garraio gastuak konpentsatzeko subsidioa / SMCGT: Subsidio de Movilidad y Compensación por Gastos de Transporte

**T 3.2.3.1.A.- Arretaren bilakaera eta 12/31an egoera onuradunaren udalerraren arabera /
Evolución y situación a 31/12 de la atención por municipio de la persona beneficiaria**

2016: Gizarte ongizateko funtsaren pentsioak (GOF) / Pensiones del fondo de bienestar social (FBS)													
Udalerría Municipio	Eboluzioa Evolución			31/12 2016	Zahartaroa Ancianidad	Gaixotasuna Enfermedad	MBB BVD				Gizonak Hombres	Emakumeak Mujeres	Guztira Total
	31/12 2015	Altak	Bajak				0	1	2	3			
Abaltzisketa	0	0	0	0	0	0	0	0	0	0	0	0	0
Aduna	0	0	0	0	0	0	0	0	0	0	0	0	0
Aia	3	1	2	2	1	1	1	1	0	0	1	1	2
Aizarnazabal	0	0	0	0	0	0	0	0	0	0	0	0	0
Albiztur	0	0	0	0	0	0	0	0	0	0	0	0	0
Alegia	0	0	0	0	0	0	0	0	0	0	0	0	0
Alkiza	0	0	0	0	0	0	0	0	0	0	0	0	0
Altzaga	0	0	0	0	0	0	0	0	0	0	0	0	0
Altzo	0	0	0	0	0	0	0	0	0	0	0	0	0
Amezketza	0	0	0	0	0	0	0	0	0	0	0	0	0
Andoain	2	3	3	3	0	3	2	1	0	0	3	0	3
Anoeta	0	1	0	1	0	1	1	0	0	0	1	0	1
Antzuola	0	0	0	0	0	0	0	0	0	0	0	0	0
Arama	0	0	0	0	0	0	0	0	0	0	0	0	0
Aretxabaleta	1	1	1	1	1	0	1	0	0	0	0	1	1
Arrasate	8	7	5	12	2	10	9	3	0	0	4	8	12
Asteasu	0	0	0	0	0	0	0	0	0	0	0	0	0
Astigarraga	6	1	1	6	5	1	3	1	2	0	2	4	6
Ataun	0	0	0	0	0	0	0	0	0	0	0	0	0
Azkoitia	2	1	3	0	0	0	0	0	0	0	0	0	0
Azpeitia	6	2	1	8	6	2	6	1	0	1	3	5	8
Ballarain	0	0	0	0	0	0	0	0	0	0	0	0	0
Beasain	7	0	4	3	2	1	2	0	0	1	1	2	3
Beizama	0	0	0	0	0	0	0	0	0	0	0	0	0
Belauntza	0	0	0	0	0	0	0	0	0	0	0	0	0
Berastegi	0	0	0	0	0	0	0	0	0	0	0	0	0
Bergara	4	1	0	5	2	3	3	1	0	1	2	3	5
Berrobi	0	1	1	0	0	0	0	0	0	0	0	0	0
Bidania-Goiatz	0	0	0	0	0	0	0	0	0	0	0	0	0
Deba	3	0	1	3	3	0	1	0	1	1	0	3	3
Donostia	98	40	43	101	46	55	73	17	7	4	51	50	101
Eibar	10	6	7	11	3	8	8	2	1	0	4	7	11
Elduain	0	0	0	0	0	0	0	0	0	0	0	0	0
Elgeta	0	0	0	0	0	0	0	0	0	0	0	0	0
Elgoibar	2	1	0	3	2	1	3	0	0	0	0	3	3
Errenteria	32	9	15	28	13	15	20	4	1	3	11	17	28
Errezil	0	0	0	0	0	0	0	0	0	0	0	0	0
Eskoriatza	0	0	0	0	0	0	0	0	0	0	0	0	0
Ezkio-Itsaso	0	0	0	0	0	0	0	0	0	0	0	0	0
Gabiria	0	0	0	0	0	0	0	0	0	0	0	0	0
Gaintza	0	0	0	0	0	0	0	0	0	0	0	0	0
Gaztelu	0	0	0	0	0	0	0	0	0	0	0	0	0
Getaria	1	0	0	1	1	0	0	0	0	1	1	0	1
Hernani	9	7	2	15	7	8	11	4	0	0	8	7	15
Hernialde	0	0	0	0	0	0	0	0	0	0	0	0	0
Hondarribia	1	0	1	0	0	0	0	0	0	0	0	0	0
Ibarra	2	0	0	2	1	1	2	0	0	0	0	2	2
Idiazabal	0	0	0	0	0	0	0	0	0	0	0	0	0
Ikaztegieta	0	0	0	0	0	0	0	0	0	0	0	0	0
Irun	26	11	14	27	8	19	19	6	2	0	11	16	27
Irura	0	0	0	0	0	0	0	0	0	0	0	0	0
Itsasondo	0	0	0	0	0	0	0	0	0	0	0	0	0
Larraul	0	0	0	0	0	0	0	0	0	0	0	0	0
Lasarte-Oria	3	0	2	1	0	1	1	0	0	0	1	0	1
Lazkao	2	0	1	1	1	0	0	0	0	1	1	0	1
Leaburu	1	0	1	0	0	0	0	0	0	0	0	0	0
Legazpi	2	1	0	3	3	0	3	0	0	0	0	3	3
Legorreta	0	0	0	0	0	0	0	0	0	0	0	0	0
Leintz-Gatzaga	0	0	0	0	0	0	0	0	0	0	0	0	0
Lezo	1	0	1	0	0	0	-1	1	0	0	0	0	0
Lizartza	0	0	0	0	0	0	0	0	0	0	0	0	0
Mendaro	1	0	1	0	0	0	0	0	0	0	0	0	0
Mutiloa	0	0	0	0	0	0	0	0	0	0	0	0	0
Mutriku	0	0	0	0	0	0	0	0	0	0	0	0	0
Oartzun	0	0	0	0	0	0	0	0	0	0	0	0	0
Olaberría	0	0	0	0	0	0	0	0	0	0	0	0	0
Ohati	6	1	2	5	2	3	4	0	0	1	1	4	5
Ordizia	3	2	0	5	3	2	4	0	1	0	2	3	5
Orendain	0	0	0	0	0	0	0	0	0	0	0	0	0
Orexa	0	0	0	0	0	0	0	0	0	0	0	0	0
Orio	1	0	1	1	0	1	1	0	0	0	1	0	1
Ormaiztegi	0	0	0	0	0	0	0	0	0	0	0	0	0
Pasaia	10	4	5	9	3	6	7	0	2	0	7	2	9
Segura	0	0	0	0	0	0	0	0	0	0	0	0	0
Soraluze	6	0	2	4	2	2	4	0	0	0	3	1	4
Tolosa	9	9	3	15	8	7	11	1	0	3	7	8	15
Urnieta	0	2	1	1	1	0	1	0	0	0	1	0	1
Urretxu	2	0	0	2	1	1	2	0	0	0	1	1	2
Usurbil	1	1	0	2	2	0	1	0	0	1	1	1	2
Villabona	5	0	2	4	1	3	0	3	0	1	3	1	4
Zaldibia	1	0	0	1	1	0	0	0	1	0	1	0	1
Zarautz	7	0	1	6	5	1	5	1	0	0	1	5	6
Zegama	0	0	0	0	0	0	0	0	0	0	0	0	0
Zerain	0	0	0	0	0	0	0	0	0	0	0	0	0
Zestoa	1	0	0	1	0	1	0	1	0	0	1	0	1
Zizurkil	1	0	0	1	1	0	0	0	0	1	0	1	1
Zumaia	1	0	0	1	1	0	1	0	0	0	0	1	1
Zumarraga	6	2	0	8	4	4	6	1	0	1	2	6	8
Gipuzkoa	293	115	127	303	142	161	215	49	18	21	137	166	303

T 3.2.3.1.B.- Arretaren bilakaera eta 12/31an egoera onuradunaren azpilurraldearen arabera / Evolución y situación a 31/12 de la atención por subteritorio de persona la beneficiaria

2016: Gizarte ongizateko funtsaren pentsioak (GOF) / Pensiones del fondo de bienestar social (FBS)													
Azpilurraldea Subteritorio	Eboluzioa Evolución				Zahartzaroa Ancianidad	Gaixotasuna Enfermedad	MBB/BVD				Gizonak Hombres	Emakumeak Mujeres	Guztira Total
	31/12 2015	Altak	Bajak	31/12 2016			0	1	2	3			
Bidasoa	27	11	15	27	8	19	19	6	2	0	11	16	27
Buruntzaldea	21	14	9	28	15	13	19	6	2	1	16	12	28
Debabarrena	22	7	11	21	10	11	16	2	2	1	7	14	21
Debagoiena	19	10	8	23	7	16	17	4	0	2	7	16	23
Donostia	98	40	43	101	46	55	73	17	7	4	51	50	101
Goierri	23	5	5	23	15	8	17	1	2	3	8	15	23
Oarsoaldea	43	13	21	37	16	21	26	5	3	3	18	19	37
Tolosaldea	18	11	7	23	11	12	14	4	0	5	11	12	23
Urola Kosta	22	4	8	20	14	6	14	4	0	2	8	12	20
Gipuzkoa	293	115	127	303	142	161	215	49	18	21	137	166	303

T 3.2.3.2.A.- Urtean zehar arreta onuradunaren udalerraren arabera / Atención anual por municipio de la persona beneficiaria

2016: Gizarte ongizateko funtsaren pentsioak (GOF) / Pensiones del fondo de bienestar social (FBS)															
Udalerría Municipio	Populazioa G Población H >=18	Populazioa E Población M >=18	Populazioa T Población T >=18	Zahartzaroa Ancianidad	Gaixotasuna Enfermedad	MBB BVD				Gizonak Hombres	Emakumeak Mujeres	Guztira Total	Tasa / (Populazio/Pobl.) [100.000]		
						0	1	2	3				G/H	E/M	Guztira Total
Abaltzisketa	135	118	253	0,0	0,0	0,0	0,0	0,0	0,0	0,0	0,0	0,0	0	0	0
Aduna	195	155	350	0,0	0,0	0,0	0,0	0,0	0,0	0,0	0,0	0,0	0	0	0
Aia	845	746	1.591	1,9	1,4	2,4	1,0	0,0	0,0	1,4	1,9	3,4	170	257	211
Aizarnazabal	309	282	591	0,0	0,0	0,0	0,0	0,0	0,0	0,0	0,0	0,0	0	0	0
Albiztur	137	120	257	0,0	0,0	0,0	0,0	0,0	0,0	0,0	0,0	0,0	0	0	0
Allegia	698	675	1.373	0,0	0,0	0,0	0,0	0,0	0,0	0,0	0,0	0,0	0	0	0
Alkiza	136	126	262	0,0	0,0	0,0	0,0	0,0	0,0	0,0	0,0	0,0	0	0	0
Altzaga	63	60	123	0,0	0,0	0,0	0,0	0,0	0,0	0,0	0,0	0,0	0	0	0
Altzo	164	149	313	0,0	0,0	0,0	0,0	0,0	0,0	0,0	0,0	0,0	0	0	0
Amezketeta	411	348	759	0,0	0,0	0,0	0,0	0,0	0,0	0,0	0,0	0,0	0	0	0
Andoain	5.907	6.083	11.990	0,1	2,7	2,0	0,8	0,0	0,0	2,7	0,1	2,8	46	1	24
Anoeta	818	780	1.598	0,0	0,5	0,5	0,0	0,0	0,0	0,5	0,0	0,5	61	0	31
Antzuola	856	856	1.712	0,0	0,0	0,0	0,0	0,0	0,0	0,0	0,0	0,0	0	0	0
Arama	85	77	162	0,0	0,0	0,0	0,0	0,0	0,0	0,0	0,0	0,0	0	0	0
Arexabaleta	2.822	2.845	5.667	1,0	0,1	1,0	0,0	0,1	0,0	0,0	1,1	1,1	0	38	19
Arrasate	9.139	9.472	18.611	2,9	7,0	6,8	2,5	0,0	0,7	2,7	7,3	9,9	29	77	53
Asteasu	602	553	1.155	0,0	0,0	0,0	0,0	0,0	0,0	0,0	0,0	0,0	0	0	0
Astigarraga	2.315	2.245	4.560	4,3	1,0	2,3	1,0	2,0	0,0	1,1	4,2	5,3	48	189	117
Ataun	687	642	1.329	0,0	0,0	0,0	0,0	0,0	0,0	0,0	0,0	0,0	0	0	0
Azkoitia	4.589	4.644	9.233	1,0	0,8	0,6	0,0	1,2	0,0	0,0	1,8	1,8	0	39	20
Azpeitia	5.851	5.931	11.782	5,9	2,0	5,9	1,0	0,0	1,0	2,9	5,0	7,9	50	84	67
Baliarrain	53	53	106	0,0	0,0	0,0	0,0	0,0	0,0	0,0	0,0	0,0	0	0	0
Beasain	5.601	5.630	11.231	4,7	1,7	4,7	0,0	0,7	1,0	1,9	4,6	6,5	34	81	58
Beizama	83	51	134	0,0	0,0	0,0	0,0	0,0	0,0	0,0	0,0	0,0	0	0	0
Belauntza	108	97	205	0,0	0,0	0,0	0,0	0,0	0,0	0,0	0,0	0,0	0	0	0
Berastegi	447	406	853	0,0	0,0	0,0	0,0	0,0	0,0	0,0	0,0	0,0	0	0	0
Bergara	6.036	6.273	12.309	2,0	2,5	2,5	1,0	0,0	1,0	2,0	2,5	4,5	33	40	37
Berrobi	247	217	464	0,0	0,1	0,1	0,0	0,0	0,0	0,0	0,1	0,1	0	39	18
Bidania-Goiatz	215	190	405	0,0	0,0	0,0	0,0	0,0	0,0	0,0	0,0	0,0	0	0	0
Deba	2.263	2.251	4.514	3,0	0,0	1,0	0,4	0,6	1,0	0,0	3,0	3,0	0	133	66
Donostia	72.858	84.666	157.524	48,8	57,0	78,9	16,1	6,4	4,4	52,7	53,1	105,8	72	63	67
Eibar	11.044	11.915	22.959	3,6	8,4	9,8	1,7	0,5	0,0	4,8	7,3	12,0	43	61	52
Elduain	90	90	180	0,0	0,0	0,0	0,0	0,0	0,0	0,0	0,0	0,0	0	0	0
Elgeta	461	442	903	0,0	0,0	0,0	0,0	0,0	0,0	0,0	0,0	0,0	0	0	0
Elgoibar	4.694	4.781	9.475	2,0	0,8	2,8	0,0	0,0	0,0	0,0	2,8	2,8	0	59	30
Errenteria	15.732	16.882	32.614	15,3	17,9	23,4	5,5	1,3	3,0	11,9	21,4	33,3	75	127	102
Errezil	255	220	475	0,0	0,0	0,0	0,0	0,0	0,0	0,0	0,0	0,0	0	0	0
Eskoriatza	1.678	1.623	3.301	0,0	0,0	0,0	0,0	0,0	0,0	0,0	0,0	0,0	0	0	0
Ezkio-Itsaso	257	248	505	0,0	0,0	0,0	0,0	0,0	0,0	0,0	0,0	0,0	0	0	0
Gabiria	213	180	393	0,0	0,0	0,0	0,0	0,0	0,0	0,0	0,0	0,0	0	0	0
Gaintza	61	39	100	0,0	0,0	0,0	0,0	0,0	0,0	0,0	0,0	0,0	0	0	0
Gaztelu	72	49	121	0,0	0,0	0,0	0,0	0,0	0,0	0,0	0,0	0,0	0	0	0
Getaria	1.180	1.125	2.305	1,0	0,0	0,0	0,0	0,0	1,0	1,0	0,0	1,0	85	0	43
Hernani	7.836	8.354	16.190	6,3	6,2	9,6	2,8	0,0	0,0	6,6	5,8	12,4	84	70	77
Hernialde	133	134	267	0,0	0,0	0,0	0,0	0,0	0,0	0,0	0,0	0,0	0	0	0
Hondarrabia	6.826	7.050	13.876	0,0	0,8	0,8	0,0	0,0	0,0	0,8	0,0	0,8	12	0	6
Ibarra	1.704	1.760	3.464	1,0	1,0	2,0	0,0	0,0	0,0	0,0	2,0	2,0	0	114	58
Idiazabal	897	921	1.818	0,0	0,0	0,0	0,0	0,0	0,0	0,0	0,0	0,0	0	0	0
Ikaztegieta	205	189	394	0,0	0,0	0,0	0,0	0,0	0,0	0,0	0,0	0,0	0	0	0
Irun	24.576	26.326	50.902	5,9	20,1	20,6	3,4	2,0	0,0	10,7	15,3	26,0	44	58	51
Irura	678	638	1.316	0,0	0,0	0,0	0,0	0,0	0,0	0,0	0,0	0,0	0	0	0
Itsasondo	249	260	509	0,0	0,0	0,0	0,0	0,0	0,0	0,0	0,0	0,0	0	0	0
Larraul	99	78	177	0,0	0,0	0,0	0,0	0,0	0,0	0,0	0,0	0,0	0	0	0
Lasarte-Oria	7.366	7.813	15.179	0,1	1,1	1,1	0,0	0,1	0,0	1,1	0,1	1,2	15	1	8
Lazkao	2.242	2.204	4.446	1,0	0,3	0,3	0,0	0,0	1,0	1,0	0,3	1,3	45	15	30
Leaburu	149	139	288	0,9	0,0	0,9	0,0	0,0	0,0	0,0	0,9	0,9	0	658	318
Legazpi	3.606	3.513	7.119	3,0	0,0	3,0	0,0	0,0	0,0	0,0	3,0	3,0	0	85	42
Legorreta	583	591	1.174	0,0	0,0	0,0	0,0	0,0	0,0	0,0	0,0	0,0	0	0	0
Leintz-Gatzaga	111	84	195	0,0	0,0	0,0	0,0	0,0	0,0	0,0	0,0	0,0	0	0	0
Lezo	2.424	2.516	4.940	0,0	0,9	-0,1	1,0	0,0	0,0	0,9	0,0	0,9	38	0	19
Lizartza	265	221	486	0,0	0,0	0,0	0,0	0,0	0,0	0,0	0,0	0,0	0	0	0
Mendaro	783	754	1.537	0,0	0,5	0,5	0,0	0,0	0,0	0,5	0,0	0,5	64	0	32
Mutiloa	103	91	194	0,0	0,0	0,0	0,0	0,0	0,0	0,0	0,0	0,0	0	0	0
Mutriku	2.189	2.166	4.355	0,0	0,0	0,0	0,0	0,0	0,0	0,0	0,0	0,0	0	0	0
Oiartzun	4.049	4.198	8.247	0,0	0,0	0,0	0,0	0,0	0,0	0,0	0,0	0,0	0	0	0
Olaberría	416	387	803	0,0	0,0	0,0	0,0	0,0	0,0	0,0	0,0	0,0	0	0	0
Oñati	4.528	4.709	9.237	2,8	3,3	5,2	0,0	0,0	1,0	1,8	4,3	6,2	40	92	67
Ordizia	3.995	4.019	8.014	3,0	0,8	2,8	0,0	1,0	0,0	0,8	3,0	3,8	19	75	47
Orendain	84	67	151	0,0	0,0	0,0	0,0	0,0	0,0	0,0	0,0	0,0	0	0	0
Orexa	46	43	89	0,0	0,0	0,0	0,0	0,0	0,0	0,0	0,0	0,0	0	0	0
Orio	2.324	2.294	4.618	0,0	1,0	1,0	0,0	0,0	0,0	1,0	0,0	1,0	43	0	22
Ormaiztegi	535	527	1.062	0,0	0,0	0,0	0,0	0,0	0,0	0,0	0,0	0,0	0	0	0
Pasaia	6.451	7.106	13.557	2,5	7,6	8,1	0,0	2,0	0,0	5,3	4,8	10,1	82	68	74
Segura	601	566	1.167	0,0	0,0	0,0	0,0	0,0	0,0	0,0	0,0	0,0	0	0	0
Soraluze	1.638	1.641	3.279	3,1	2,0	5,1	0,0	0,0	0,0	3,0	2,1	5,1	183	127	155
Tolosa	7.465	8.271	15.736	4,0	7,7	7,5	1,8	0,0	2,4	3,6	8,1	11,7	48	98	75
Urnieta	2.479	2.495	4.974	0,1	0,1	0,2	0,0	0,0	0,0	0,2	0,0	0,2	8	0	4
Urretxu	2.682	2.800	5.482	1,0	1,0	2,0	0,0	0,0	0,0	1,0	1,0	2,0	37	36	36
Usurbil	2.482	2.438	4.920	1,8	0,0	0,8	0,0	0,0	1,0	0,8	1,0	1,8	34	41	37
Villabona	2.381	2.369	4.750	1,0	3,2	0,3	3,0	0,0	1,0	3,2	1,0	4,2	136	42	89
Zaldibia	671	612	1.283	1,0	0,0	0,0	0,4	0,6	0,0	1,0	0,0	1,0	149	0	78
Zarautz	9.116	9.779	18.895	5,2	1,0	5,2	1,0	0,0	0,0	1,0	5,2	6,2	11	53	33
Zegama	622	598	1.220	0,0	0,0	0,0	0,0	0,0	0,0	0,0	0,0	0,0	0	0	0
Zerain	102	106	208	0,0	0,0	0,0	0,0	0,0	0,0	0,0	0,0	0,0	0	0	0
Zestoa	1.554	1.435	2.989	0,0	1,0	0,0	1,0	0,0	0,0	1,0	0,0	1,0	64	0	33
Zizurkil	1.196	1.206	2.402	1,0	0,0	0,0	0,0	0,0	1,0	0,0	1,0	1,0	0	83	42
Zumaia	3.843	3.982	7.825	1,0	0,0	1,0	0,0	0,0	0,0	0,0	1,0	1,0	0	25	13
Zumarraga	4.041	4.247	8.288	3,2	3,3	4,5	1,0	0,0	1,0	0,5	6,0	6,5	11	141	78
Gipuzkoa	286.737	306.032	592.769	146,5	167,1	227,0	46,6	18,4	21,5	131,					

T 3.2.3.2.B.- Urtean zehar arreta onuradunaren azpilurraldearen arabera / Atención anual por subteritorio de persona la beneficiaria

2016: Gizarte ongizateko funtsaren pentsioak (GOF) / Pensiones del fondo de bienestar social (FBS)															
Azpilurraldea Subteritorio	Populazioa G Población H >=18	Populazioa E Población M >=18	Populazioa T Población T >=18	Zahartzaroa Ancianidad	Gairotasuna Enfermedad	MBB/BVD				Gizonak Hombres	Emakumeak Mujeres	Guztira Total	Tasa / (Populazio/Popl.) [100.000]		
						0	1	2	3				G/H	E/M	Guztira Total
Bidasoa	31.402	33.376	64.778	5,9	20,9	21,4	3,4	2,0	0,0	11,6	15,3	26,8	37	46	41
Buruntzaldea	28.385	29.428	57.813	12,7	11,1	16,1	4,7	2,1	1,0	12,5	11,3	23,8	44	38	41
Debarrena	22.611	23.508	46.119	11,7	11,8	19,2	2,1	1,1	1,0	8,2	15,2	23,4	36	65	51
Debagoiena	25.631	26.304	51.935	8,7	12,9	15,4	3,5	0,1	2,7	6,5	15,2	21,7	25	58	42
Donostia	72.858	84.666	157.524	48,8	57,0	78,9	16,1	6,4	4,4	52,7	53,1	105,8	72	63	67
Goierri	28.312	28.318	56.630	17,0	7,1	17,3	1,4	2,3	3,0	6,1	17,9	24,0	22	63	42
Oarsoaldea	28.656	30.702	59.358	17,8	26,5	31,4	6,5	3,3	3,0	18,1	26,2	44,3	63	85	75
Tolosaldea	18.933	19.241	38.174	7,9	12,6	11,3	4,8	0,0	4,4	7,3	13,1	20,5	39	68	54
Urola Kosta	29.949	30.489	60.438	16,0	7,3	16,1	4,0	1,2	2,0	8,4	14,9	23,3	28	49	38
Gipuzkoa	286.737	306.032	592.769	146,5	167,1	227,0	46,6	18,4	21,5	131,5	182,2	10,0	46	60	2

T 3.2.4.1.A.- Arretaren bilakaera eta 12/31an egoera onuradunaren udalerriren arabera / Evolución y situación a 31/12 de la atención por municipio de la persona beneficiaria

2016: Diru sarrerak bermatzeko laguntza (DBL) / Ayuda de garantía de ingresos (AGI)							
Udalerría Municipio	31/12 2015	Altak	Bajak	31/12 2016	Gizonak Hombres	Emakumeak Mujeres	Guztira Total
Abaltzisketa	0	0	0	0	0	0	0
Aduna	0	0	0	0	0	0	0
Aia	1	1	2	0	0	0	0
Aizarnazabal	5	7	7	6	4	2	6
Albiztur	0	0	0	0	0	0	0
Alegia	13	9	13	9	5	4	9
Alkiza	0	0	0	0	0	0	0
Altzaga	0	0	0	0	0	0	0
Altzo	1	4	4	1	1	0	1
Amezketza	3	6	4	5	3	2	5
Andoain	25	23	21	27	13	14	27
Anoeta	4	6	7	3	1	2	3
Antzuola	3	3	3	3	0	3	3
Arama	0	0	0	0	0	0	0
Aretxabaleta	14	11	18	7	3	4	7
Arrasate	98	67	109	60	34	26	60
Asteasu	2	2	3	1	0	1	1
Astigarraga	10	11	15	7	6	1	7
Ataun	2	2	2	3	2	1	3
Azkoitia	57	33	47	44	28	16	44
Azpeitia	57	34	56	36	24	12	36
Baliarrain	2	0	2	1	1	0	1
Beasain	46	15	45	21	15	6	21
Beizama	1	1	1	1	0	1	1
Beauntza	0	0	0	0	0	0	0
Berastegi	0	0	0	0	0	0	0
Bergara	55	39	71	26	21	5	26
Berrobi	0	0	0	0	0	0	0
Bidania-Goiatz	1	0	0	1	1	0	1
Deba	18	13	25	9	7	2	9
Donostia	235	253	316	199	107	92	199
Eibar	119	72	107	89	57	32	89
Elduain	0	0	0	0	0	0	0
Elgeta	4	1	5	0	0	0	0
Elgoibar	42	27	34	38	25	13	38
Errenteria	74	87	95	76	38	38	76
Errezil	1	2	2	1	0	1	1
Eskoriatza	14	3	9	8	8	0	8
Ezkio-Itsaso	0	0	0	0	0	0	0
Gabiria	0	0	0	0	0	0	0
Gaintza	0	1	1	0	0	0	0
Gaztelu	0	0	0	0	0	0	0
Getaria	3	6	6	3	2	1	3
Hernani	30	39	41	29	10	19	29
Hernialde	0	0	0	0	0	0	0
Hondarribia	7	6	8	6	2	4	6
Ibarra	8	7	7	10	4	6	10
Idiazabal	1	5	3	3	2	1	3
Ikaztegieta	4	2	4	2	2	0	2
Irun	91	108	108	95	45	50	95
Irura	6	6	11	1	1	0	1
Itsasondo	3	4	5	2	1	1	2
Larraul	0	0	0	0	0	0	0
Lasarte-Oria	19	17	22	15	9	6	15
Lazkao	10	8	6	12	6	6	12
Leaburu	3	0	3	0	0	0	0
Legazpi	12	6	10	10	9	1	10
Legorreta	6	4	6	4	2	2	4
Leintz-Gatzaga	0	0	0	0	0	0	0
Lezo	8	9	11	6	3	3	6
Lizartza	2	0	2	0	0	0	0
Mendaro	6	4	5	5	4	1	5
Mutiloa	0	0	0	0	0	0	0
Mutriku	8	6	10	5	4	1	5
Oiartzun	6	6	7	5	1	4	5
Olaberria	2	3	4	2	1	1	2
Oñati	8	11	10	9	6	3	9
Ordizia	59	52	64	53	44	9	53
Orendain	0	0	0	0	0	0	0
Orexa	0	0	0	0	0	0	0
Orio	11	12	15	8	5	3	8
Ormaiztegi	1	1	0	2	1	1	2
Pasaia	35	49	50	38	24	14	38
Segura	3	4	3	4	3	1	4
Soraluze	29	24	31	25	11	14	25
Tolosa	41	38	39	45	31	14	45
Urnietza	3	16	14	5	3	2	5
Urretxu	13	15	19	9	5	4	9
Usurbil	7	10	12	7	5	2	7
Villabona	30	35	42	24	9	15	24
Zaldibia	0	1	1	0	0	0	0
Zarautz	3	13	10	6	5	1	6
Zegama	1	1	1	1	1	0	1
Zerain	0	0	0	0	0	0	0
Zestoa	17	18	16	19	13	6	19
Zizurkil	17	14	13	18	8	10	18
Zumaia	9	6	11	5	4	1	5
Zumarraga	9	8	13	4	1	3	4
Gipuzkoa	1.438	1.307	1.667	1.179	691	488	1.179

T 3.2.4.1.B.- Arretaren bilakaera eta 12/31an egoera onuradunaren azpilurraldearen arabera / Evolución y situación a 31/12 de la atención por subteritorio de persona la beneficiaria

2016: Diru sarrerak bermatzeko laguntza (DBL) / Ayuda de garantía de ingresos (AGI)							
Azpilurraldea Subteritorio	31/12 2015	Altak	Bajak	31/12 2016	Gizonak Hombres	Emakumeak Mujeres	Guztira Total
Bidasoa	98	114	116	101	47	54	101
Buruntzaldea	94	116	125	90	46	44	90
Debarrena	222	146	212	171	108	63	171
Debagoiena	196	135	225	113	72	41	113
Donostia	235	253	316	199	107	92	199
Goierrri	168	130	183	130	93	37	130
Oarsoaldea	123	151	163	125	66	59	125
Tolosaldea	137	129	154	121	67	54	121
Urola Kosta	165	133	173	129	85	44	129
Gipuzkoa	1.438	1.307	1.667	1.179	691	488	1.179

T 3.2.4.2.A.- Urtean zehar arreta onuradunaren udalerraren arabera / Atención anual por municipio de la persona beneficiaria

Udalerría Municipio	Populazioa G Población H 18-64	Populazioa E Población M 18-64	Populazioa T Población T 18-64	Gizonak Hombres	Emakumeak Mujeres	Guztira Total	Tasa / (Populazio/Pobl.) [100.000]		
							G/H	E/M	Guztira Total
							Abaltzisketa	106	90
Aduna	159	124	283	0,0	0,0	0,0	0	0	0
Aia	667	577	1.244	0,2	0,5	0,7	37	80	57
Aizarnazabal	261	235	496	5,0	2,4	7,4	1.915	1.017	1.490
Albiztur	97	90	187	0,0	0,0	0,0	0	0	0
Alegia	536	490	1.026	5,5	3,2	8,7	1.035	650	851
Alkiza	109	102	211	0,0	0,0	0,0	0	0	0
Altzaga	46	47	93	0,0	0,0	0,0	0	0	0
Altzo	136	125	261	1,2	0,0	1,2	888	0	463
Ameketa	305	250	555	1,8	2,3	4,1	576	932	736
Andoain	4.510	4.294	8.804	14,9	11,5	26,4	331	267	300
Anoeta	677	623	1.300	1,8	2,4	4,2	262	387	322
Antzuola	666	629	1.295	0,5	2,1	2,6	74	331	199
Arama	60	56	116	0,0	0,0	0,0	0	0	0
Aretxabaleta	2.174	2.053	4.227	7,1	7,6	14,7	326	369	347
Arrasate	6.885	6.508	13.393	57,8	26,5	84,4	840	408	630
Asteasu	484	429	913	1,3	0,1	1,4	275	24	157
Astigarraga	2.006	1.891	3.897	5,9	2,9	8,7	293	151	224
Ataun	498	457	955	1,5	0,7	2,2	301	146	227
Azkoitia	3.633	3.394	7.027	37,5	11,8	49,3	1.032	349	702
Azpeitia	4.496	4.347	8.843	38,2	12,1	50,3	851	277	569
Baliarrain	44	43	87	1,2	0,0	1,2	2.838	0	1.435
Beasain	4.445	4.178	8.623	26,5	7,9	34,4	595	189	399
Beizama	66	42	108	0,0	0,5	0,5	0	1.145	445
Belauntza	79	74	153	0,0	0,0	0,0	0	0	0
Berastegi	360	308	668	0,0	0,0	0,0	0	0	0
Bergara	4.576	4.371	8.947	32,5	10,7	43,2	710	245	483
Berrobi	201	166	367	0,0	0,0	0,0	0	0	0
Bidania-Goiatz	169	153	322	1,0	0,0	1,0	592	0	311
Deba	1.717	1.645	3.362	9,9	2,8	12,7	577	172	379
Donostia	55.962	59.010	114.972	142,6	103,0	245,6	255	175	214
Eibar	8.208	8.032	16.240	71,5	37,5	109,0	872	467	671
Elduain	72	61	133	0,0	0,0	0,0	0	0	0
Elgeta	374	326	700	2,6	0,0	2,6	687	0	367
Elgoibar	3.587	3.362	6.949	31,7	9,6	41,3	884	285	594
Errenteria	11.924	11.706	23.630	51,8	36,3	88,1	434	310	373
Errezil	202	169	371	0,0	0,8	0,8	0	493	225
Eskoriatza	1.295	1.181	2.476	9,7	1,1	10,8	750	93	436
Ezkio-Itsaso	195	180	375	0,0	0,0	0,0	0	0	0
Gabiria	164	126	290	0,0	0,0	0,0	0	0	0
Gaintza	42	30	72	0,7	0,0	0,7	1.782	0	1.040
Gaztelu	51	40	91	0,0	0,0	0,0	0	0	0
Getaria	951	827	1.778	2,5	1,0	3,5	265	121	198
Hernani	6.187	6.090	12.277	17,6	17,1	34,7	285	280	283
Hernialde	98	110	208	0,0	0,0	0,0	0	0	0
Hondarribia	5.269	5.092	10.361	4,5	3,6	8,1	85	70	78
Ibarra	1.288	1.252	2.540	4,2	3,6	7,8	328	287	308
Idiazabal	671	664	1.335	1,6	0,7	2,3	237	113	175
Ikaztegieta	159	150	309	1,3	1,7	3,0	827	1.131	974
Irun	19.210	18.952	38.162	52,6	48,1	100,7	274	254	264
Irura	601	538	1.139	3,5	1,9	5,4	578	357	474
Itsasondo	197	187	384	1,9	0,4	2,3	967	194	591
Larraul	84	68	152	0,0	0,0	0,0	0	0	0
Lasarte-Oria	5.462	5.456	10.918	11,4	9,7	21,1	209	177	193
Lazkao	1.795	1.637	3.432	7,6	3,8	11,4	421	232	331
Leaburu	113	101	214	0,5	1,2	1,7	440	1.234	815
Legazpi	2.679	2.359	5.038	9,6	1,5	11,1	357	64	220
Legorreta	434	422	856	3,2	2,6	5,8	745	605	676
Leintz-Gatzaga	88	62	150	0,0	0,0	0,0	0	0	0
Lezo	2.000	1.978	3.978	5,0	4,8	9,7	249	241	245
Lizartza	202	160	362	1,4	0,0	1,4	699	0	390
Mendaro	619	571	1.190	3,0	1,5	4,5	490	262	381
Mutiloa	80	67	147	0,0	0,0	0,0	0	0	0
Mutriku	1.745	1.584	3.329	5,9	2,1	8,0	337	131	239
Oiartzun	3.198	3.185	6.383	2,2	5,0	7,2	70	156	113
Olaberría	287	235	522	1,7	0,2	1,9	608	78	370
Oñati	3.415	3.294	6.709	6,3	2,4	8,8	186	73	131
Ordizia	3.155	2.881	6.036	53,6	8,9	62,5	1.699	308	1.035
Orendain	64	50	114	0,0	0,0	0,0	0	0	0
Orexa	35	33	68	0,0	0,0	0,0	0	0	0
Orio	1.880	1.795	3.675	7,9	4,8	12,7	422	267	346
Ormaiztegi	415	395	810	0,3	1,0	1,3	80	253	165
Pasaia	5.059	4.864	9.923	29,1	14,0	43,1	575	288	434
Segura	472	418	890	3,2	0,8	4,0	688	180	449
Soraluze	1.265	1.114	2.379	17,6	11,8	29,4	1.392	1.062	1.238
Tolosa	5.765	5.835	11.600	28,5	18,4	46,9	494	316	404
Urnietá	2.049	1.971	4.020	6,2	1,3	7,5	304	65	187
Urrretxu	2.059	2.002	4.061	6,4	5,2	11,6	311	262	287
Usurbil	1.983	1.865	3.848	7,0	1,1	8,1	355	58	211
Villabona	1.862	1.769	3.631	15,9	15,5	31,4	853	875	864
Zaldibia	513	457	970	0,1	0,0	0,1	16	0	8
Zarautz	7.169	7.269	14.438	5,7	0,9	6,7	80	13	46
Zegama	499	429	928	0,5	0,0	0,5	100	0	54
Zerain	73	78	151	0,0	0,0	0,0	0	0	0
Zestoa	1.235	1.059	2.294	10,6	8,6	19,1	855	810	834
Zizurkil	915	886	1.801	8,2	10,0	18,3	899	1.133	1.014
Zumaia	3.069	3.026	6.095	5,0	2,3	7,3	163	77	120
Zumarraga	3.061	2.866	5.927	3,3	4,5	7,8	108	157	132
Gipuzkoa	221.673	218.117	439.790	918,9	518,1	1.437,0	415	238	327

T 3.2.4.2.B.- Urtean zehar arreta onuradunaren azpilurraldearen arabera / Atención anual por subterritoio de persona la beneficiaria

2016.- Diru Sarrerak Bermatzeko Laguntza (DBL). Titularrak urtean/Ayuda de Garantía de Ingresos (AGI). Titulares año									
Azpilurraldea Subterritoio	Populazioa G Población H 18-64	Populazioa E Población M 18-64	Populazioa T Población T 18-64	Gizonak Hombres	Emakumeak Mujeres	Guztira Total	Tasa /(Populazio/Pobl.) [100.000]		
							G/H	E/M	Guztira Total
Bidasoa	24.479	24.044	48.523	57,1	51,6	108,7	233	215	224
Buruntzaldea	22.197	21.567	43.764	63,1	43,4	106,6	284	201	243
Debabarrena	17.141	16.308	33.449	139,7	65,3	205,0	815	400	613
Debagoiena	19.473	18.424	37.897	116,5	50,4	166,9	598	273	440
Donostia	55.962	59.010	114.972	142,6	103,0	245,6	255	175	214
Goierrri	21.840	20.171	42.011	121,8	38,1	159,9	558	189	381
Oarsoaldea	22.181	21.733	43.914	88,1	60,1	148,1	397	276	337
Tolosaldea	14.771	14.120	28.891	77,4	60,4	137,8	524	428	477
Urola Kosta	23.629	22.740	46.369	112,7	45,7	158,4	477	201	342
Gipuzkoa	221.673	218.117	439.790	918,9	518,1	1.437,0	415	238	327

3.3.- Laguntza teknikoak

3.3.1.Laguntza teknikoak

T 3.3.1.1.A.- Urtean zehar arreta onuradunaren udalerraren arabera

T 3.3.1.1.B.- Urtean zehar arreta onuradunaren azpilurraldearen arabera

3.3.- Ayudas técnicas

3.3.1. Ayudas técnicas

T 3.3.1.1.A.- Atención anual por municipio de la persona beneficiaria

T 3.3.1.1.B.- Atención anual por subteritorio de persona la beneficiaria

T 3.3.1.1.A.- Urtean zehar arreta onuradunaren udalerraren arabera/ Atención anual por municipio de la persona beneficiaria

2016: Laguntza teknikoak urtean / Ayudas técnicas en el año																				
Udalerría Municipio	Populazioa G Población H >=65	Populazioa E Población M >=65	Populazioa T Población T >=65	I. F. E. A. M. F.	B. Ez P. No R	E. I. L. A. V. V.	Desgaitasun Discapacidad				MBB BVD				Gizonak Hombres	Emaku- meak Mujeres	Guztira Total	Tasa / (Populazio/ Pobl.) [1.000]		
							<33 edo B/G <33 o S/V	33-64	65-74	>=75	0	1	2	3				G/H	E/M	Guztira Total
Abaltzisketa	29	28	57	0	0	0	0	0	0	0	0	0	0	0	0	0	0	0	0	
Aduna	36	31	67	1	0	0	1	0	0	0	0	0	1	0	0	1	0	0	0	
Aia	178	169	347	16	3	2	12	3	3	3	5	5	7	4	7	14	21	39	83	
Aizarnazabal	48	47	95	1	0	0	0	1	0	0	0	0	1	0	1	0	1	21	0	
Albiztur	40	30	70	3	1	0	1	0	0	3	0	0	0	4	4	0	4	100	0	
Alegia	162	185	347	27	8	0	20	3	0	12	5	1	12	17	15	20	35	93	108	
Alkiza	27	24	51	0	0	0	0	0	0	0	0	0	0	0	0	0	0	0	0	
Altzaga	17	13	30	1	1	0	0	2	0	0	2	0	0	0	2	0	2	118	0	
Altzo	28	24	52	0	0	0	0	0	0	0	0	0	0	0	0	0	0	0	0	
Amezketza	106	98	204	27	6	0	10	6	0	17	0	3	0	30	19	14	33	179	143	
Andoain	1.397	1.789	3.186	91	39	14	37	30	5	72	23	22	39	60	57	87	144	41	49	
Añoeta	141	157	298	11	2	3	6	2	0	8	1	2	3	10	7	9	16	50	57	
Antzuola	190	227	417	19	9	4	8	8	6	10	3	1	8	20	9	23	32	47	101	
Arama	25	21	46	6	5	0	4	3	0	4	0	3	4	4	3	8	11	120	381	
Arexabaleta	648	792	1.440	26	11	1	23	1	1	13	2	13	1	22	14	24	38	22	30	
Arrasate	2.254	2.964	5.218	262	93	13	116	43	41	168	43	58	63	204	148	220	368	66	74	
Asteasu	118	124	242	4	2	0	0	4	1	1	1	3	1	1	2	4	6	17	32	
Astigarraga	309	354	663	35	9	3	20	3	0	24	1	10	14	22	21	26	47	68	73	
Ataun	189	185	374	19	9	0	5	4	4	15	6	2	6	14	12	16	28	63	86	
Azkoitia	956	1.250	2.206	88	29	11	57	14	9	48	16	9	19	84	63	65	128	66	52	
Azpeltia	1.355	1.584	2.939	146	45	6	75	44	23	55	25	30	48	94	93	104	197	69	66	
Baliarrain	9	10	19	0	0	0	0	0	0	0	0	0	0	0	0	0	0	0	0	
Beasain	1.156	1.452	2.608	106	38	9	71	17	5	60	47	20	38	48	72	81	153	62	56	
Beizama	17	9	26	0	0	0	0	0	0	0	0	0	0	0	0	0	0	0	0	
Belauntza	29	23	52	0	0	0	0	0	0	0	0	0	0	0	0	0	0	0	0	
Berastegi	87	98	185	9	3	4	6	7	0	3	5	8	0	3	15	1	16	172	10	
Bergara	1.460	1.902	3.362	157	40	7	24	21	14	145	33	22	62	87	106	98	204	73	52	
Berrobi	46	51	97	8	0	1	4	2	2	1	0	2	7	0	2	7	9	43	137	
Bidania-Goiatz	46	37	83	7	2	0	0	0	7	2	4	0	0	5	4	5	9	87	135	
Deba	546	606	1.152	46	18	3	53	7	3	4	2	3	16	46	24	43	67	44	71	
Donostia	16.896	25.656	42.552	1.341	386	72	991	137	117	554	227	270	450	852	700	1099	1799	41	43	
Eibar	2.836	3.883	6.719	279	95	8	203	25	25	129	31	29	110	212	160	222	382	56	57	
Elduain	18	29	47	4	1	0	0	0	5	0	5	0	0	0	5	0	5	278	0	
Elgeta	87	116	203	10	5	1	6	1	1	8	1	2	8	5	2	14	16	23	121	
Elgoibar	1.107	1.419	2.526	77	24	5	75	11	7	13	16	7	26	57	40	66	106	36	47	
Errenteria	3.808	5.176	8.984	299	101	29	173	101	16	139	62	65	146	156	177	252	429	46	49	
Errezil	53	51	104	2	1	0	0	0	0	3	0	0	1	2	2	1	3	38	20	
Eskoriatza	383	442	825	32	15	1	8	1	4	35	1	8	6	33	32	16	48	84	36	
Ezkio-Itsaso	62	68	130	8	4	0	11	1	0	0	3	0	0	9	4	8	12	65	118	
Gabiria	49	54	103	1	1	1	2	1	0	0	1	0	0	2	1	2	3	20	37	
Gaintza	19	9	28	3	1	0	0	0	0	4	0	0	4	0	0	4	4	444	143	
Gaztelu	21	9	30	0	0	0	0	0	0	0	0	0	0	0	0	0	0	0	0	
Getaria	229	298	527	28	6	1	10	0	12	13	2	7	10	16	17	18	35	74	60	
Hernani	1.649	2.264	3.913	197	49	9	101	33	18	103	20	35	95	105	108	147	255	65	65	
Hermialde	35	24	59	1	0	0	1	0	0	0	0	0	0	1	0	1	1	0	42	
Hondarribia	1.557	1.958	3.515	59	22	5	26	12	2	46	12	15	24	35	36	50	86	23	26	
Ibarra	416	508	924	28	11	8	21	6	11	9	8	10	8	21	13	34	47	31	67	
Idiazabal	226	257	483	5	1	1	5	1	0	1	0	6	0	1	7	0	7	31	0	
Ikaztegieta	46	39	85	3	2	0	1	2	1	1	2	0	2	1	2	3	5	43	77	
Irun	5.366	7.374	12.740	271	93	15	224	24	30	101	58	39	86	196	178	201	379	33	27	
Irura	77	100	177	4	0	2	4	0	0	2	0	0	1	5	2	4	6	26	40	
Itsasondo	52	73	125	6	1	1	2	1	0	5	3	1	3	1	0	8	8	0	110	
Larraul	15	10	25	0	0	0	0	0	0	0	0	0	0	0	0	0	0	0	0	
Lasarte-Oria	1.904	2.357	4.261	149	54	15	83	30	33	72	32	43	58	85	66	152	218	35	64	
Lazkao	447	567	1.014	69	20	3	47	2	15	28	5	11	18	58	36	56	92	81	99	
Leaburu	36	38	74	5	2	0	2	4	1	0	0	0	4	3	1	6	7	28	158	
Legazpi	927	1.154	2.081	118	44	8	36	26	16	92	18	11	53	88	81	89	170	87	77	
Legorreta	149	169	318	35	9	1	23	0	2	20	1	0	6	38	22	23	45	148	136	
Leintz-Gatzaga	23	22	45	0	0	0	0	0	0	0	0	0	0	0	0	0	0	0	0	
Lezo	424	538	962	38	12	2	29	8	10	5	26	4	3	19	26	26	52	61	48	
Lizartza	63	61	124	19	8	2	18	11	0	6	1	7	15	14	15	29	222	246	234	
Mendaro	164	183	347	8	5	1	5	0	1	8	1	4	0	9	4	10	14	24	55	
Mutiloa	23	24	47	2	0	1	0	1	0	2	0	1	0	2	2	1	3	87	42	
Mutriku	444	582	1.026	54	14	4	40	1	0	31	10	3	13	46	25	47	72	56	81	
Oiartzun	851	1.013	1.864	107	34	5	63	34	6	43	30	17	53	46	77	69	146	90	68	
Olaberria	129	152	281	11	5	0	7	1	0	8	2	1	8	5	9	7	16	70	46	
Oñati	1.113	1.415	2.528	113	26	5	31	26	36	51	15	23	41	65	38	106	144	34	75	
Ordizia	840	1.138	1.978	88	23	6	53	33	3	28	13	10	35	59	58	59	117	69	52	
Orendain	20	17	37	0	0	0	0	0	0	0	0	0	0	0	0	0	0	0	0	
Orexa	11	10	21	1	0	0	0	0	0	1	0	0	0	1	0	1	1	0	100	
Orio	444	499	943	68	16	4	32	11	4	41	11	13	25	39	43	45	88	97	90	
Ormaiztegui	120	132	252	16	6	1	10	5	0	8	1	7	0	15	6	17	23	50	129	
Pasaia	1.392	2.242	3.634	126	40	7	80	16	6	71	18	21	71	63	74	99	173	53	44	
Segura	129	148	277	16	4	2	0	8	1	13	0	0	9	13	10	12	22	78	81	
Soraluze	373	527	900	83	21	7	49	16	9	37	17	9	33	52	42	69	111	113	131	
Tolosa	1.700	2.436	4.136	162	53	13	88	32	8	100	18	16	43	151	67	161	228	39	66	
Urnieta	430	524	954	34	11	2	28	5	0	14	2	3	20	22	22	25	47	51	48	
Urretxu	623	798	1.421	71	22	7	29	15	13	43	15	11	28	46	31	69	100	50	86	
Usurbil	499	573	1.072	62	19	3	34	21	0	29	15	6	19	44	37	47	84	74	82	
Villabona	519	600	1.119	31	12	2	16	2	5	22	2	3	8	32	8	37	45	15	62	
Zaldibia	158	155	313	14	5	3	17	3	0	2	4	5	2	11	11	11	22	70	71	
Zarautz	1.947	2.510	4.457	173	50	15	91	23	26	98	29	26								

T 3.3.1.1.B.- Urtean zehar arreta onuradunaren azpilurraldearen arabera/ Atención anual por subteritorio de persona la beneficiaria

2016: Laguntza teknikoak urtean / Ayudas técnicas en el año																				
Azpilurraldea Subteritorio	Populazioa G Población H >=65	Populazioa E Población M >=65	Populazioa T Población T >=65	I. F. E. A. M. F.	B. Ez P. No R	E. I. L. A. V. V.	Desgaitasun Discapacidad				MBB BVD				Gizonak Hombres	Emakumeak Mujeres	Guztira Total	Tasa/(Populazio/Pobl.) [1.000]		
							<33 edo B/G <33 o S/V	33-64	65-74	>=75	0	1	2	3				G/H	E/M	Guztira Total
Bidasoa	6.923	9.332	16.255	330	115	20	250	36	32	147	70	54	110	231	214	251	465	31	27	29
Buruntzaldea	6.188	7.861	14.049	568	181	46	303	122	56	314	93	119	245	338	311	484	795	50	62	57
Debabarrena	5.470	7.200	12.670	547	177	28	425	60	45	222	77	55	198	422	295	457	752	54	63	59
Debagoiena	6.158	7.880	14.038	619	199	32	216	101	103	430	98	127	189	436	349	501	850	57	64	61
Donostia	16.896	25.656	42.552	1.341	386	72	991	137	117	554	227	270	450	852	700	1.099	1.799	41	43	42
Goierri	6.472	8.147	14.619	687	236	47	383	135	78	374	150	96	229	495	411	559	970	64	69	66
Oarsoalde	6.475	8.969	15.444	570	187	43	345	159	38	258	136	107	273	284	354	446	800	55	50	52
Tolosaldea	4.162	5.121	9.283	371	115	37	204	91	41	187	57	50	101	315	187	336	523	45	66	56
Urola Kosta	6.320	7.749	14.069	652	185	45	359	108	90	325	120	117	200	445	398	484	882	63	62	63
Gipuzkoa	65.064	87.915	152.979	5.685	1.781	370	3.476	949	600	2.811	1.028	995	1.995	3.818	3.219	4.617	7.836	49	53	51

I. F. E. / A. M. F.: Laguntza teknikoak emateko eta ingurune fisikora egokitzeko zerbitzua / Servicio de ayudas técnicas y adaptación del medio físico. B. Ez P./ P. No R.: Berrreskuratu ezin diren laguntza-produktuak eskuratzeko laguntza ekonomikoa / Ayuda económica para la adquisición de productos no recuperables. E. I. L. / A. V. V.: Ohiko etxebizitzan eta ibilgailu partikularretan egokitzapenak egiteko laguntza ekonomikoa / Ayuda económica para la realización de adaptaciones en la vivienda habitual y en los vehículos particulares. B/G: Baloratu gabe. S/V: Sin valorar

4.- Kontsolidatua

4.1.Kontsolidatua

- 4.1.1.A.- Gizonak. Arretaren egoera 12/31an erabiltzailearen udalerrriaren arabera. Plazak
- 4.1.1.B.- Emakumeak.. Arretaren egoera 12/31an erabiltzailearen udalerrriaren arabera. Plazak
- 4.1.1.C.- Guztiak. Arretaren egoera 12/31an erabiltzailearen udalerrriaren arabera. Plazak
- 4.1.2.A.- Gizonak. Arretaren egoera 12/31an erabiltzailearen azpilurraldearen arabera. Plazak
- 4.1.2.B.- Emakumeak. Arretaren egoera 12/31an erabiltzailearen azpilurraldearen arabera. Plazak
- 4.1.2.C.- Guztiak. Arretaren egoera 12/31an erabiltzailearen azpilurraldearen arabera. Plazak
- 4.1.3.A.- Gizonak. Arretaren egoera 12/31an erabiltzailearen udalerrriaren arabera. Prestazio ekonomikoak eta Guztira
- 4.1.3.B.- Emakumeak. Arretaren egoera 12/31an erabiltzailearen udalerrriaren arabera. Prestazio ekonomikoak eta Guztira
- 4.1.3C.- Guztiak. Arretaren egoera 12/31an erabiltzailearen udalerrriaren arabera. Prestazio ekonomikoak eta Guztira
- 4.1.4.A.- Gizonak. Arretaren egoera 12/31an erabiltzailearen azpilurraldearen arabera. Prestazio ekonomikoak eta Guztira
- 4.1.4.B.- Emakumeak. Arretaren egoera 12/31an erabiltzailearen azpilurraldearen arabera. Prestazio ekonomikoak eta Guztira
- 4.1.4.C.- Guztiak. Arretaren egoera 12/31an erabiltzailearen azpilurraldearen arabera. Prestazio ekonomikoak eta Guztira

4.3.-Consolidado

4.1. Consolidado

4.1.1.A.- Hombres. Situación a 31/12 de la atención por municipio de la persona usuaria.
Plazas

4.1.1.B.- Mujeres. Situación a 31/12 de la atención por municipio de la persona usuaria.
Plazas

4.1.1.C.- Ambos sexos. Situación a 31/12 de la atención por municipio de la persona usuaria. Plazas

4.1.2.A.- Hombres. Situación a 31/12 de la atención por subteritorio de la persona usuaria. Plazas

4.1.2.B.- Mujeres. Situación a 31/12 de la atención por subteritorio de la persona usuaria.
Plazas

4.1.2.C.- Ambos sexos. Situación a 31/12 de la atención por subteritorio de la persona usuaria. Plazas

4.1.3.A.- Hombre. Situación a 31/12 de la atención por municipio de la persona usuaria.
Prestaciones económicas y Total

4.1.3.B.- Mujeres. Situación a 31/12 de la atención por municipio de la persona usuaria.
Prestaciones económicas y Total

4.1.3.C.- Ambos sexos. Situación a 31/12 de la atención por municipio de la persona usuaria. Prestaciones económicas y Total

4.1.4.A.- Hombres. Situación a 31/12 de la atención por subteritorio de la persona usuaria. Prestaciones económicas y Total

4.1.4.B.- Mujeres. Situación a 31/12 de la atención por subteritorio de la persona usuaria.
Prestaciones económicas y Total

4.1.4.C.- Ambos sexos. Situación a 31/12 de la atención por subteritorio de la persona usuaria. Prestaciones económicas y Total

T 4.1.1.A.- Gizonak. Arretaren egoera 12/31an erabiltzailearen udalerrriaren arabera. Plazak / Hombres. Situación a 31/12 de la atención por municipio de la persona usuaria. Plazas

2016.: Konsolidatua / Consolidado																			
Udalerrria Municipio	APEZ CDPM	DPEZ CDDI	GMEZ CDSM	TALOK PSTALL	GIZZ CDIS	SOZSAN SOZSAN	APEG RPM	DPEG_Egoi RDL_Res	DPEG_Etxe RDL_Viv	GMEG_Egoi REM_Res	GMEG_Etxe REM_Viv	AGEG RPMEN	GIZEG ISAL	IMBH AVVM	ABEG RETT	Guztira	Total		
Abaltzisketa	0	0	0	0	0	0	0	0	0	0	0	0	0	0	0	0	0		
Aduna	0	0	0	0	0	0	0	0	0	0	0	0	0	0	0	0	0		
Aia	1	1	0	0	0	0	6	0	0	0	0	2	0	0	0	10	10		
Aizarnazabal	0	0	0	1	0	0	2	0	0	0	0	0	0	0	0	3	3		
Albiztur	1	0	0	0	0	0	0	0	0	0	0	0	0	0	0	1	1		
Alegia	0	0	0	4	0	0	4	1	0	0	0	0	0	0	0	9	9		
Alkiza	0	0	0	0	0	0	1	0	0	0	0	0	0	0	0	1	1		
Altzaga	0	0	0	0	0	0	0	0	0	0	0	0	0	0	0	0	0		
Altzo	0	0	0	0	0	0	0	0	0	0	0	0	0	0	0	0	0		
Amezketza	1	0	0	0	0	0	6	1	0	0	0	0	0	0	1	9	9		
Andoain	7	5	6	5	3	0	20	2	2	0	0	1	5	0	0	52	52		
Anoeta	1	0	0	0	0	0	2	1	0	0	0	0	1	0	0	5	5		
Antzuola	1	1	0	2	0	0	0	0	1	0	0	0	0	0	0	4	4		
Arama	0	0	1	1	0	0	2	0	0	0	0	0	0	0	0	4	4		
Aretxabaleta	4	5	2	9	0	0	14	0	5	0	0	0	0	0	0	34	34		
Arrasate	16	13	7	29	1	2	59	7	2	4	2	8	3	0	0	143	143		
Asteasu	0	1	0	0	0	0	0	0	0	0	0	0	1	0	0	2	2		
Astigarraga	4	4	0	5	0	0	5	0	0	1	0	0	1	0	0	19	19		
Ataun	0	0	0	0	0	1	6	0	0	0	0	1	0	0	0	8	8		
Azkoitia	6	2	3	10	0	0	19	3	2	0	0	1	1	0	0	45	45		
Azpeitia	9	4	3	11	0	0	27	2	3	0	0	2	2	0	1	61	61		
Baliarrain	0	0	0	0	0	0	0	0	0	0	0	0	0	0	0	0	0		
Beasain	8	7	2	4	2	1	18	4	3	0	2	1	5	0	1	53	53		
Beizama	0	0	0	0	0	0	0	0	0	0	0	0	0	0	0	0	0		
Belauntza	0	0	0	0	0	0	1	0	0	0	0	0	0	0	0	1	1		
Berastegi	0	1	0	2	0	1	1	1	0	0	0	0	0	0	0	6	6		
Bergara	7	6	2	18	0	1	29	4	1	0	1	5	0	0	1	73	73		
Berrobi	0	0	0	0	0	0	0	0	0	0	0	0	0	0	0	0	0		
Bidania-Goiatz	2	1	0	0	0	0	0	0	0	0	0	0	0	0	0	3	3		
Deba	4	1	0	3	2	0	7	0	0	0	0	0	0	0	1	18	18		
Donostia	99	136	36	162	41	13	325	89	113	22	18	115	204	0	6	1.244	1.244		
Eibar	10	9	6	38	0	1	62	7	9	5	5	4	2	0	1	145	145		
Elduain	0	0	0	0	0	0	0	0	0	0	0	0	0	0	0	0	0		
Elgeta	2	0	0	1	0	0	2	2	0	0	0	1	0	0	0	8	8		
Elgoibar	11	2	2	15	4	0	25	4	0	0	3	2	1	0	0	65	65		
Errenteria	29	13	3	49	9	4	80	15	9	3	0	5	11	0	5	223	223		
Errezil	1	0	0	1	0	0	1	0	0	0	0	0	0	0	0	3	3		
Eskoriatza	2	1	1	3	0	0	6	1	0	0	0	1	0	1	0	15	15		
Ezkio-Itsaso	1	0	0	0	0	0	2	1	0	0	0	0	0	0	0	4	4		
Gabiria	0	0	0	0	0	0	1	0	0	0	0	0	0	0	0	1	1		
Gaintza	0	0	0	0	0	0	0	0	0	0	0	0	0	0	0	0	0		
Gatzelu	0	0	0	0	0	0	0	0	0	0	0	0	0	0	0	0	0		
Getaria	1	0	0	1	0	0	3	0	0	0	0	0	1	0	0	6	6		
Hernani	11	11	3	17	4	1	40	4	2	0	1	4	8	0	0	103	103		
Hernalde	0	0	0	0	0	0	1	0	0	0	0	0	0	0	0	1	1		
Hondarribia	6	3	6	10	0	1	15	1	4	16	2	4	2	0	0	59	59		
Ibarra	2	2	3	1	0	0	5	1	0	1	2	0	0	0	0	14	14		
Idiazabal	2	0	0	3	0	0	0	1	0	0	0	1	0	0	1	7	7		
Ikaztegieta	0	1	0	11	0	0	0	16	0	0	0	0	0	0	0	16	16		
Irun	20	33	15	57	5	8	87	15	10	6	5	7	11	0	2	255	255		
Irura	1	0	1	1	0	0	0	0	0	0	1	0	1	0	0	4	4		
Itsasondo	0	0	0	1	0	0	0	1	0	0	0	0	0	0	0	2	2		
Larraul	0	0	0	0	0	0	0	0	0	0	0	0	0	0	0	0	0		
Lasarte-Oria	9	9	5	29	1	1	26	7	1	2	1	3	2	0	0	91	91		
Lazkao	2	0	3	6	0	0	12	1	0	0	0	0	0	0	0	23	23		
Leaburu	0	0	0	0	0	0	0	1	0	0	0	0	0	0	0	1	1		
Legazpi	9	5	3	12	0	0	24	4	4	0	2	1	0	0	1	61	61		
Legorreta	1	1	1	1	0	0	2	0	0	0	2	0	1	0	0	7	7		
Leintz-Gatzaga	0	0	0	0	0	0	1	0	0	0	0	0	0	0	0	1	1		
Lezo	3	2	0	3	0	1	9	2	1	0	0	0	0	0	0	20	20		
Lizartza	0	0	1	0	1	0	1	0	0	0	0	0	0	0	0	3	3		
Mendaro	0	0	1	1	0	0	3	1	0	0	0	0	1	0	0	7	7		
Mutiloa	0	0	0	0	0	0	0	0	0	0	0	0	0	0	0	0	0		
Mutrikui	0	2	2	4	2	0	13	2	0	1	1	0	1	0	0	27	27		
Oiartzun	5	7	1	3	3	0	11	5	0	0	3	0	2	0	1	37	37		
Olaberria	0	0	0	0	0	0	2	0	0	0	0	0	0	0	0	2	2		
Oñati	6	9	2	11	1	2	22	2	0	0	0	1	0	0	0	55	55		
Ordizia	9	6	2	12	2	0	17	3	2	1	0	2	0	0	1	55	55		
Orendain	1	0	0	0	0	0	2	0	0	0	0	0	0	0	0	3	3		
Orexa	0	0	0	0	0	0	2	0	0	0	0	0	0	0	0	2	2		
Orio	4	1	0	7	2	1	7	1	1	0	0	0	1	0	0	24	24		
Ormaiztegi	1	0	0	0	0	1	1	1	0	0	0	0	0	0	0	4	4		
Pasaia	12	5	1	14	17	3	34	10	3	1	1	1	27	0	0	116	116		
Segura	0	0	0	2	0	0	8	0	0	0	0	0	0	0	0	10	10		
Soraluze	1	3	1	2	0	0	9	0	1	0	0	4	0	0	0	20	20		
Tolosa	5	6	7	18	4	4	34	2	14	11	4	3	3	0	1	104	104		
Urnieta	3	9	0	7	1	0	5	2	8	0	0	2	4	0	0	33	33		
Urrretxu	4	4	1	1	0	1	7	3	0	0	0	0	0	0	1	20	20		
Usurbil	10	4	0	7	1	1	5	0	0	1	0	2	1	0	0	32	32		
Villabona	2	3	0	8	1	0	12	1	0	1	0	1	1	0	0	28	28		
Zaldibia	2	0	2	0	0	0	3	0	0	0	1	0	0	0	0	7	7		
Zarautz	20	6	3	16	0	2	28	3	4	0	1	2	4	0	0	84	84		
Zegama	0	1	0	0	0	0	5	2	0	0	0	0	1	0	0	9	9		
Zerain	0	0	0	0	0	0	0	0	0	0	0	0	0	0	0	0	0		
Zestoa	5	0	2	2	0	1	10	2	0	0	0	1	1	0	0	23	23		
Zizurkil	0	1	0	1	1	0	10	2	1	0	0	1	1	0	0	18	18		
Zumaia	5	1	1	11	1	0	18	2	0	1	0	0	1	0	1	40	40		
Zumarraga	9	7	4	11	2	1	17	8	2	0	7	0	3	0	0	61	61		
Gipuzkoa	398	355	145	664	111	53	1.244	235	224	77	66	188	316	2	26	3.767	3.767		

T 4.1.1.C.- Guztiak. Arretaren egoera 12/31an erabiltzailearen udalerraren arabera. Plazak / Ambos sexos. Situación a 31/12 de la atención por municipio de la persona usuaria. Plazas

2016.: Kontsolidatua / Consolidado																																
Udalerría Municipio	APEZ	CDPM	DPEZ	CDDI	GMEZ	CDSM	TALLOK	PSTALL	GIZEZ	CDIS	SOZSAN	SOCASAN	APEG	RPM	DPEG_Egoi	RD_LRes	DPEG_Etze	RD_LViv	GMEG_Egoi	REM_Res	GMEG_Etze	REM_Viv	AGEG	RPMEN	GIZEG	ISAL	IMBH	AVVM	ABEG	REETT	Guztira	Total
Abaltzisketa	0	0	0	0	0	0	0	0	0	0	0	0	0	0	0	0	0	0	0	0	0	0	0	0	0	0	0	0	0	1	1	
Aduna	0	0	0	0	0	0	0	0	0	0	0	0	1	1	0	0	0	0	0	0	0	0	0	0	0	0	0	0	0	0	2	
Aia	6	5	1	1	0	0	0	0	6	1	0	0	0	0	0	0	0	0	0	0	0	0	2	0	0	0	0	0	0	22		
Aizarnazabal	3	0	0	1	0	0	0	0	4	0	0	0	0	0	0	0	1	0	0	0	0	0	1	0	0	0	0	0	0	10		
Albiztur	3	1	0	0	0	0	0	0	0	0	0	0	0	0	0	0	2	0	0	0	0	0	0	0	0	0	0	0	0	5		
Alegia	1	1	1	5	0	0	0	0	13	1	0	0	0	0	0	0	0	0	0	0	0	0	0	0	0	0	0	0	0	21		
Alkiza	1	0	0	0	0	0	0	0	1	0	0	0	0	0	0	0	0	0	0	0	0	0	0	0	0	0	0	0	0	2		
Altzaga	0	0	0	0	0	0	0	0	0	0	0	0	0	0	0	0	0	0	0	0	0	0	0	0	0	0	0	0	0	0		
Altzo	1	0	0	0	0	0	0	0	0	0	0	0	0	0	0	0	0	0	0	0	0	0	0	0	0	0	0	0	0	1		
Amesketa	1	0	0	0	0	0	0	0	8	1	0	0	0	0	0	0	0	0	0	0	0	0	0	0	0	0	0	0	1	11		
Andoain	23	8	7	7	3	0	0	0	82	5	3	0	0	0	0	0	3	0	0	0	0	0	1	6	1	6	1	1	140			
Anoeta	1	0	0	0	0	0	0	0	6	1	0	0	0	0	0	0	0	0	0	0	0	0	0	1	0	0	0	0	9			
Antzuola	7	1	0	2	0	0	0	0	6	0	0	0	0	0	0	0	1	0	0	0	0	0	0	0	0	0	0	0	0	16		
Arama	1	0	1	1	0	0	0	0	2	0	0	0	0	0	0	0	0	0	0	0	0	0	0	0	0	0	0	0	0	5		
Aretxabaleta	7	13	3	19	0	0	0	0	34	2	15	0	0	0	0	0	0	0	0	0	0	0	0	1	0	0	0	0	78			
Arrasate	41	27	9	51	1	5	196	13	4	6	3	9	4	1	352	13	4	6	3	9	4	1	1	352	13	4	6	3	4	352		
Asteasu	2	2	0	1	0	0	0	0	5	1	0	0	0	0	0	0	0	0	0	0	0	0	0	1	0	0	0	0	12			
Astigarraga	12	6	0	6	0	0	0	0	15	2	0	0	1	1	1	1	1	1	1	1	1	1	1	1	1	1	1	1	0	43		
Ataun	1	0	0	0	0	0	1	11	0	0	1	0	0	0	0	0	1	0	0	0	0	0	0	2	0	0	0	0	16			
Azkoitia	17	4	6	14	0	1	60	4	3	0	0	0	1	2	0	0	0	0	0	0	0	0	1	2	0	0	0	0	109			
Azpeitia	35	13	3	16	0	1	104	7	10	0	0	0	2	5	1	188	0	0	0	0	0	0	2	5	1	1	188					
Baliarrain	1	0	0	0	0	0	0	0	0	0	0	0	0	0	0	0	0	0	0	0	0	0	0	0	0	0	0	0	1			
Beasain	32	9	5	12	2	1	75	7	4	0	0	0	3	4	6	3	4	6	3	4	6	3	4	6	3	4	6	3	155			
Beizama	0	0	0	0	0	0	0	0	0	0	0	0	0	0	0	0	0	0	0	0	0	0	0	0	0	0	0	0	0	0		
Belauntza	0	0	0	1	0	0	1	0	0	1	0	0	0	0	0	0	0	0	0	0	0	0	0	0	0	0	0	0	2			
Berastegi	1	2	0	3	0	1	3	1	0	0	0	0	0	0	0	0	0	0	0	0	0	0	0	1	1	1	1	13				
Bergara	37	17	5	28	0	3	109	4	4	0	1	8	0	2	211	4	4	0	1	8	0	2	8	0	2	211						
Berrobi	2	0	0	0	0	0	0	1	0	0	0	0	0	0	0	0	0	0	0	0	0	0	0	0	0	0	0	0	3			
Bidania-Goiatz	3	1	0	0	0	0	0	0	1	0	0	0	0	0	0	0	0	0	0	0	0	0	0	0	0	0	0	0	5			
Deba	14	2	0	7	2	1	17	0	0	0	0	0	1	0	45	0	0	0	0	0	0	0	1	0	2	2	45					
Donostia	369	227	60	261	56	22	1.297	154	216	32	39	160	249	19	2.926	154	216	32	39	160	249	19	2.926									
Eibar	36	21	10	60	0	3	238	13	9	5	6	9	2	5	400	13	9	5	6	9	2	5	400									
Elduain	0	0	0	0	0	0	0	1	0	0	0	0	0	0	0	0	0	0	0	0	0	0	0	0	0	0	0	1				
Elgeta	3	0	0	1	0	0	4	2	0	0	0	0	1	0	12	0	0	0	0	0	0	0	1	0	1	1	12					
Elgoibar	27	7	2	17	7	0	70	6	0	0	3	3	1	1	139	6	0	0	3	3	1	1	3	1	1	139						
Errenteria	105	31	5	70	13	5	277	25	11	4	0	15	18	12	571	25	11	4	0	15	18	12	15	18	12	12	571					
Errezil	2	0	0	1	0	0	1	0	0	0	0	0	0	0	0	0	0	0	0	0	0	0	0	0	0	0	0	0	4			
Eskoriatza	4	2	1	5	0	0	26	2	0	0	1	0	1	0	40	2	0	0	1	0	1	0	1	0	1	0	0	40				
Ezkio-Itsaso	1	0	0	0	0	0	0	2	1	0	0	0	0	0	4	0	0	0	0	0	0	0	0	0	0	0	0	0	4			
Gabiria	0	0	0	0	0	0	0	1	1	0	0	0	0	0	0	0	0	0	0	0	0	0	0	0	0	0	0	0	2			
Gaintza	0	0	0	0	0	0	0	0	0	0	0	0	0	0	0	0	0	0	0	0	0	0	0	0	0	0	0	0	0			
Gaztelu	0	0	0	0	0	0	0	0	0	0	0	0	0	0	0	0	0	0	0	0	0	0	0	0	0	0	0	0	0			
Getaria	6	0	0	4	0	0	7	0	0	0	0	0	0	0	18	0	0	0	0	0	0	0	1	0	0	0	0	18				
Hernani	59	12	3	27	5	2	140	5	2	1	15	9	0	278	5	2	1	15	9	0	278											
Hernalde	0	0	0	0	0	0	1	0	0	0	0	0	0	0	1																	
Hondarribia	20	8	8	14	0	3	59	9	4	17	3	4	2	0	138	9	4	17	3	4	2	0	138									
Ibarra	6	3	3	3	0	0	13	2	0	1	2	0	0	0	30	2	0	1	2	0	0	0	0	0	0	0	0	30				
Idiazabal	9	0	0	3	0	0	7	2	0	0	0	1	0	1	22	0	0	0	0	0	0	0	1	0	1	1	22					
Ikaztegieta	0	7	0	12	0	0	0	0	0	23	0	0	0	0	23	0	0	0	0	0	0	0	0	0	0	0	0	0	23			
Irun	72	56	21	83	6	12	348	27	16	6	7	13	12	4	646	27	16	6	7	13	12	4	646									
Irura	1	0	1	1	0	1	2	0	0	0	0	1	0	1	8	0	0	0	0	0	0	0	1	0	1	1	8					
Itsasondo	0	0	0	2	0	0	3	1	0	0	0	0	0	0	6	0	0	0	0	0	0	0	0	0	0	0	0	6				
Larraul	0	0	0	0	0	0	0	0	0	0	0	0	0	0	0	0	0	0	0	0	0	0	0	0	0	0	0	0	0			
Lasarte-Oria	35	15	5	39	2	1	85	11	3	2	2	6	3	0	199	11	3	2	2	6	3	0	199									
Lazkao	13	3	3	8	0	0	39	2	0	0	0	1	0	2	68	2	0	0	0	0	0	1	0	2	0	0	0	68				
Leaburu	1	0	0	0	0	0	2	1	0	0	0	0	0	0	4	0	0	0	0	0	0	0	0	0	0	0	0	4				
Legazpi	30	13	3	14	0	2	66	5	9	0	2	2	0	3	140	5	9	0	2	2	0	0	2	2	0	0	0	140				
Legorreta	3	1	1	4	0	0	5	0	0	1	5	0	1	0	16	0	0	0	1	5	0	1	0	1	0	0	0	16				
Leintz-Gatzaga	0	0	0	0	0	0	1	0	0	0	0	0	0	0	1	0	0	0	0	0	0	0	0	0	0	0	0	1				
Lezo	13	2	0	5	0	1	24	2	1	0	0	1	0	1	48	2	1	0	0	0	0	1	0	1	0	1	48					
Lizartza	0	0	1	0	1	0	1	0	0	0	0	0	0	0	3	0	0	0	0	0	0	0	0	0	0	0	0	3				
Mendaro	4	1	1	4	0	0	11	3	0	0	0	0	1	0	25	3	0	0	0	0	0	0	1	0	0	0	0	25				
Mutiloa	1	0	0	0	0	0	0	0	0	0	0	0	0	0	1	0	0	0	0	0	0	0	0	0	0	0	0	1				
Mutrikun	5	2	3	6	3	0	35	3	0	2	1	0	2	0	61	3																

T 4.1.2.A.- Gizonak. Arretaren egoera 12/31an erabiltzailearen azpilurraldearen arabera. Plazak / Hombres. Situación a 31/12 de la atención por subteritorio de la persona usuaria. Plazas

2016.: Kontsolidatua / Consolidado																															
Azpilurraldea Subteritorio	APEZ	CDPM	DPEZ	CDDI	GMEZ	CDSM	TAILOK	PSTALL	GIZEZ	CDIS	SOZSAN	SOCSAN	APEG	RPM	DPEG_Egoi	RDI_Res	DPEG_Etxe	RDI_Viv	GMEG_Egoi	REM_Res	GMEG_Etxe	REM_Viv	AGEG	RPMEN	GIZEG	ISAL	IMBH	AVVM	ABEG	REETT	Guztira Total
Bidasoa	26	36	21	67	5	9	102	16	14	22	7	11	13	2	314																
Buruntzaldea	44	42	14	70	10	3	101	15	13	4	2	12	21	0	330																
Debabarrena	26	17	12	63	8	1	119	14	10	6	9	10	5	2	282																
Debagoiena	38	35	14	73	2	5	133	16	9	4	4	15	4	1	333																
Donostia	99	136	36	162	41	13	325	89	113	22	18	115	204	6	1.244																
Goierri	48	31	19	54	6	5	127	29	11	1	14	6	10	5	338																
Oarsoaldea	49	27	5	69	29	8	134	32	13	4	4	6	40	6	396																
Tolosaldea	16	16	12	46	7	5	82	11	31	13	7	5	8	2	231																
Urola Kosta	52	15	12	60	3	4	121	13	10	1	1	8	11	2	299																
Gipuzkoa	398	355	145	664	111	53	1.244	235	224	77	66	188	316	2	26	3.767															

T 4.1.2.B.- Emakumeak. Arretaren egoera 12/31an erabiltzailearen azpilurraldearen arabera. Plazak / Mujeres. Situación a 31/12 de la atención por subteritorio de la persona usuaria. Plazas

2016.: Kontsolidatua / Consolidado																															
Azpilurraldea Subteritorio	APEZ	CDPM	DPEZ	CDDI	GMEZ	CDSM	TAILOK	PSTALL	GIZEZ	CDIS	SOZSAN	SOCSAN	APEG	RPM	DPEG_Egoi	RDI_Res	DPEG_Etxe	RDI_Viv	GMEG_Egoi	REM_Res	GMEG_Etxe	REM_Viv	AGEG	RPMEN	GIZEG	ISAL	IMBH	AVVM	ABEG	REETT	Guztira Total
Bidasoa	66	28	8	30	1	6	305	20	6	1	3	6	1	2	470																
Buruntzaldea	116	21	1	33	2	1	255	14	7	2	2	15	3	3	460																
Debabarrena	64	19	5	37	4	3	279	11	0	1	1	9	2	6	436																
Debagoiena	87	40	7	49	0	5	312	11	15	2	1	6	3	3	516																
Donostia	270	91	24	99	15	9	972	65	103	10	21	45	45	13	1.682																
Goierri	139	24	7	24	0	4	276	18	8	3	4	9	5	9	515																
Oarsoaldea	136	26	4	33	8	9	335	12	3	1	0	16	17	8	594																
Tolosaldea	57	26	5	29	1	1	160	10	11	6	3	7	5	6	310																
Urola Kosta	107	27	10	33	0	3	249	17	12	1	0	5	6	2	460																
Gipuzkoa	1.042	302	71	367	31	41	3.143	178	165	27	35	118	87	7	52	5.443															

T 4.1.2.C.- Guztiak. Arretaren egoera 12/31an erabiltzailearen azpilurraldearen arabera. Plazak / Ambos sexos. Situación a 31/12 de la atención por subteritorio de la persona usuaria. Plazas

2016.: Konsolidatua / Consolidado																	
Azpilurraldea Subteritorio	APEZ CDPM	DPEZ CDDI	GMEZ CDSM	TAILOK PSTALL	GIZEZ CDIS	SOZSAN SOCAN	APEG RPM	DPEG_Egoi RDI_Res	DPEG_Etxe RDI_Viv	GMEG_Egoi REM_Res	GMEG_Etxe REM_Viv	AGEG RPMEN	GIZEG ISAL	IMBH AVVM	ABEG REETT	Guztira Total	
Bidasoa	92	64	29	97	6	15	407	36	20	23	10	17	14		4	784	
Buruntzaldea	160	63	15	103	12	4	356	29	20	6	4	27	24		3	790	
Debabarrena	90	36	17	100	12	4	398	25	10	7	10	19	7		8	718	
Debagoiena	125	75	21	122	2	10	445	27	24	6	5	21	7		4	849	
Donostia	369	227	60	261	56	22	1.297	154	216	32	39	160	249		19	2.926	
Goierri	187	55	26	78	6	9	403	47	19	4	18	15	15		14	853	
Oarsoaldea	185	53	9	102	37	17	469	44	16	5	4	22	57		14	990	
Tolosaldea	73	42	17	75	8	6	242	21	42	19	10	12	13		8	541	
Urola Kosta	159	42	22	93	3	7	370	30	22	2	1	13	17		4	759	
Gipuzkoa	1.440	657	216	1.031	142	94	4.387	413	389	104	101	306	403	9	78	9.210	

APEZ / CDPM: Adineko Pertsonentzako Eguneko Zentroa / Centro de Día para Personas Mayores

DPEZ / CDDI: Desgaitasuna duten pertsonentzako Eguneko Zentroa / Centro de Día para Personas con Discapacidad

BGEZ / CDSM: Buruko Gaixotasuna duten pertsonentzako Eguneko Zentroa / Centro de Día para personas con Enfermedad Mental

TAILOK / PSTALL: Tailer okupazionala / Taller ocupacional

GIZEZ / CDIS: Gizarteratzeko Eguneko Zentroa / Centro de Día de Inserción Social

SOZSAN / SOCSAN: Egoitza soziosanitarioa / Centro residencial Sociosanitario

APEG / RPM: Adineko Pertsonentzako Egoitza / Residencia para Personas Mayores

DPEG_Egoi / RDI_Res: Desgaitasuna duten Pertsonentzako Egoitza_Egoitza / Residencia para Personas con Discapacidad_Residencia

DPEG_Etxe / RDI_Viv: Desgaitasuna duten Pertsonentzako Egoitza_Etxebizitza / Residencia para Personas con Discapacidad_Vivienda

BGEZ_Egoi / REM_Res: Buruko gaixotasuna duten pertsonentzako Egoitza_Egoitza / Residencia para pers. con Enfermedad Mental_Resid.

GMEG_Etxe / REM_Viv: Buruko gaixotasuna duten pertsonentzako Egoitza_Etxeb. / Residencia para pers. con Enfermedad Mental_Viv.

AGEG / RPMEN: Adingabeko pertsonentzako Egoitza / Residencia para personas menores de edad

GIZEG / ISAL: Gizarteratzeko Egoitza / Residencia para Inserción Social

IMBH / AVVM: Indarkeria Matxistaren Biktimei Harrera emateko zentroa / Centro de Acogida a Personas Víctimas de Violencia Machista

ABEG / REETT: Aldi Baterako Egonaldiak egiteko egoitza / Residencia para realizar Estancias Temporales

LPPE / PEAP: Laguntza Pertsonalerako Prestazio Ekonomikoa / Prestación Económica de Asistencia Personal

FIZPE / PECE: Familia Inguruneke Zaintzetarako Prestazio Ekonomikoa / Prestación Económica para Cuidados en el Entorno Familiar

ZLPE / PEVS: Zerbitzuar Loturiko Prestazio Ekonomikoa / Prestación Económica Vinculada al Servicio

KGP / PENC: Kontribuziorik Gabeko Pentsioak / Pensiones No Contributivas

GOF / FBS: Gizarte Ongizateko Funtseko pentsioak / Pensiones del Fondo de Bienestar Social

MGL / LISMI: Minusbaliatuak Gizarteratzeko Legeko prestazioak / Prestaciones de la Ley de Integración Social de pers. con discapacidad

DSBL / AGI: Diru Sarrerak Bermatzeko Laguntza / Ayuda de Garantía de Ingresos

LAGTEC / AYTECS: Laguntza teknikoak / Ayudas técnicas

EEL_Menp / SAD_Dep: Etxez-Etxeko Laguntza / Servicio de Ayuda a Domicilio

T 4.1.3.A.- Gizonak. Arretaren egoera 12/31an erabiltzailearen udalerraren arabera. Prestazio ekonomikoak eta Guztira / Hombres. Situación a 31/12 de la atención por municipio de la persona usuaria. Prestaciones económicas y Total

2016.: Kontsolidatua / Consolidado													
Udalerría Municipio	LPPE PEAP	FIZPE PECE	ZLPE PEVS	KGP PENC	GOF FBS	MGL LSMI	DSBL AGI	Guztira Total	LAGTEC AYTECS	EEL_Menp SAD_Dep	LAGTEC + EEL AYTec + SAD	Guztira Total	
Abaltzisketa	4	9	0	0	0	0	0	13	0	1	1	13	
Aduna	0	5	0	0	0	0	0	5	0	2	2	6	
Aia	4	15	0	0	1	0	0	20	3	1	4	32	
Aizarnazabal	0	5	0	2	0	0	4	11	1	1	2	15	
Albiztur	1	2	0	0	0	0	0	3	1	0	1	4	
Alegia	8	14	0	2	0	0	5	28	6	1	7	35	
Alkiza	0	4	0	0	0	0	0	4	0	1	1	5	
Altzaga	0	1	0	0	0	0	0	1	1	0	1	2	
Altzo	0	6	0	1	0	0	1	8	0	0	0	8	
Amezketeta	2	17	0	1	0	0	3	23	7	3	9	30	
Andoain	22	97	1	21	3	0	13	154	21	13	33	207	
Anoeta	0	13	0	2	1	0	1	17	7	2	7	23	
Antzuola	6	13	0	2	0	0	0	20	1	1	2	21	
Arama	1	3	0	0	0	0	0	4	1	0	1	7	
Aretxabaleta	10	36	0	5	0	0	3	54	3	8	10	80	
Arrasate	63	160	0	77	4	1	34	333	42	13	53	442	
Asteasu	3	7	0	1	0	0	0	11	2	2	3	15	
Astigarraga	8	57	0	8	2	0	6	76	3	4	6	84	
Ataun	5	17	0	1	0	0	2	25	7	0	7	35	
Azkoitia	33	123	0	6	0	0	28	190	20	13	32	224	
Azpeitia	42	106	1	21	3	0	24	194	21	32	45	244	
Baliarrain	0	2	0	1	0	0	1	4	0	1	1	5	
Beasain	23	95	3	15	1	0	15	149	15	6	21	191	
Beizama	0	1	0	0	0	0	0	1	0	0	0	1	
Belauntza	2	3	0	0	0	0	0	5	0	1	1	6	
Berastegi	2	14	0	0	0	0	0	16	2	1	3	20	
Bergara	36	101	2	16	2	1	21	177	29	11	38	234	
Berrobi	0	2	0	0	0	0	0	2	1	0	1	2	
Bidania-Goiatz	2	6	0	0	0	0	1	9	2	2	4	13	
Deba	12	34	0	5	0	0	7	57	8	3	11	71	
Donostia	328	942	16	485	51	1	107	1.865	207	147	325	2.852	
Eibar	71	189	3	46	4	0	57	363	39	14	52	480	
Elduain	0	1	0	0	0	0	0	1	1	1	1	1	
Elgeta	5	8	0	1	0	0	0	14	1	1	2	20	
Elgoibar	19	84	2	27	0	1	25	152	11	6	17	196	
Errenteria	49	239	0	92	11	0	38	421	58	35	86	604	
Errezil	0	5	0	1	0	0	0	6	1	1	2	9	
Eskoriatza	10	24	0	5	0	0	8	46	8	5	12	60	
Ezkio-Itsaso	2	8	0	1	0	0	0	11	1	1	2	14	
Gabiria	5	3	0	0	0	0	0	8	0	0	0	9	
Gaintza	0	2	0	0	0	0	0	2	0	0	0	2	
Gatzelu	2	1	0	0	0	0	0	3	0	0	0	3	
Getaria	6	23	0	3	1	0	2	35	6	1	7	37	
Hernani	27	142	1	50	8	0	10	227	29	22	46	309	
Hernialde	1	2	0	1	0	0	0	4	0	0	0	5	
Hondarribia	40	65	0	34	0	0	2	139	13	15	27	187	
Ibarra	9	26	0	2	0	0	4	41	5	4	9	56	
Idiazabal	8	17	0	0	0	0	2	27	3	2	5	31	
Ikaztegieta	1	5	0	4	0	0	2	12	2	1	3	26	
Irun	99	300	4	124	11	2	45	563	51	33	79	767	
Irura	3	7	0	5	0	0	1	15	2	0	2	19	
Itsasondo	2	1	0	4	0	0	1	8	0	0	0	9	
Larraul	0	2	0	0	0	0	0	2	0	0	0	2	
Lasarte-Oria	18	126	2	21	1	0	9	175	15	14	27	241	
Lazkao	14	47	0	4	1	0	6	70	7	4	11	88	
Leaburu	1	3	0	0	0	0	0	4	1	1	2	5	
Legazpi	18	107	0	12	0	0	9	144	22	18	37	195	
Legorreta	4	15	0	2	0	0	2	23	5	0	5	27	
Leintz-Gatzaga	0	0	0	0	0	0	0	0	0	0	0	1	
Lezo	9	27	0	7	0	0	3	46	7	4	10	66	
Lizartza	0	9	0	0	0	0	0	9	3	0	3	13	
Mendaro	3	12	0	3	0	0	4	21	0	4	4	29	
Mutiloa	3	4	0	0	0	0	0	7	2	0	2	7	
Mutrikun	8	37	0	9	0	0	4	55	7	9	15	81	
Oiartzun	15	46	0	14	0	0	1	74	17	9	24	106	
Olaberría	5	11	0	0	0	0	1	17	1	0	1	20	
Oñati	30	88	0	8	1	0	6	132	19	11	30	175	
Ordizia	33	66	0	10	2	0	44	153	16	5	21	188	
Orendain	0	1	0	0	0	0	0	1	0	0	0	3	
Orexa	0	0	0	0	0	0	0	0	0	0	0	2	
Orio	12	33	0	7	1	0	5	58	9	1	10	77	
Ormaiztegi	5	8	0	0	0	0	1	14	0	1	1	18	
Pasaia	33	117	0	45	7	1	24	216	22	19	39	311	
Segura	10	9	0	0	0	0	3	22	2	3	4	32	
Soraluze	12	26	1	6	3	0	11	58	5	3	7	73	
Tolosa	58	160	2	44	7	0	31	297	24	21	43	388	
Urnieta	6	47	0	14	1	0	3	67	11	7	17	88	
Urretxu	13	48	1	12	1	0	5	77	12	2	13	91	
Usurbil	14	42	1	13	1	0	5	75	14	2	14	91	
Villabona	7	26	0	11	3	0	9	53	6	2	8	77	
Zaldibia	2	11	0	1	1	0	0	15	5	2	6	20	
Zarauz	42	126	2	15	1	0	5	189	29	6	34	252	
Zegama	2	13	0	3	0	0	1	18	2	0	2	26	
Zerain	1	1	0	0	0	0	0	2	0	0	0	2	
Zestoa	5	34	0	6	1	0	13	58	5	8	12	79	
Zizurkil	8	13	0	6	0	0	8	35	3	2	5	48	
Zumaia	15	71	0	17	0	0	4	102	16	4	20	137	
Zumarraga	20	99	2	25	2	0	1	146	12	11	23	193	
Gipuzkoa	1.402	4.547	44	1.387	137	7	691	8.012	941	585	1.434	11.023	

T 4.1.3.B.- Emakumeak. Arretaren egoera 12/31an erabiltzailearen udalerraren arabera. Prestazio ekonomikoak eta Guztira / Mujeres. Situación a 31/12 de la atención por municipio de la persona usuaria. Prestaciones económicas y Total

2016.: Kontsolidatua / Consolidado													
Udalerría Municipio	LPPE PEAP	FIZPE PECE	ZLPE PEVS	KGP PENC	GOF FBS	MGL LISMI	DSBL AGI	Guztira Total	LAGTEC AYTECS	EEL_Memp SAD_Dep	LAGTEC + EEL AyTec+SAD	Guztira Total	
Abaltzisketa	2	6	0	0	0	0	0	8	0	1	1	8	
Aduna	0	3	0	1	0	0	0	4	1	2	2	7	
Aia	10	25	0	5	1	0	0	38	6	3	9	40	
Aizarnazabal	0	6	0	1	0	0	2	9	0	1	1	13	
Albiztur	2	5	0	0	0	0	0	7	0	3	3	11	
Alegia	12	25	1	8	0	0	4	47	3	7	9	56	
Alkiza	0	1	0	1	0	0	0	2	0	0	0	2	
Altzaga	1	2	0	0	0	0	0	3	0	0	0	3	
Altzo	1	5	0	0	0	0	0	6	0	0	0	6	
Amezketza	6	12	0	2	0	1	2	22	4	1	5	25	
Andoain	49	133	0	29	0	4	14	222	26	41	63	311	
Anoeta	3	20	0	2	0	0	2	26	4	6	8	32	
Antzuola	17	22	1	2	0	1	3	44	11	7	17	54	
Arama	4	3	0	0	0	0	0	7	2	0	2	7	
Arretxabaleta	25	68	0	9	1	1	4	107	10	22	32	145	
Arrasate	145	230	3	114	8	6	26	520	78	36	106	713	
Asteasu	4	14	0	5	0	0	1	22	0	5	5	28	
Astigarraga	12	46	0	8	4	0	1	70	10	9	18	87	
Ataun	12	28	0	3	0	0	1	44	5	1	6	54	
Azkoitia	74	184	0	18	0	1	16	291	22	44	62	344	
Azpeitia	70	129	0	31	5	4	12	239	38	48	78	352	
Baliarrain	0	3	0	0	0	0	0	3	0	1	1	3	
Beasain	76	130	1	25	2	0	6	229	31	33	60	318	
Beizama	0	2	0	0	0	0	1	3	0	1	1	3	
Belauntza	0	5	0	1	0	0	0	5	0	2	2	6	
Berastegi	4	17	0	0	0	0	0	21	1	1	2	25	
Bergara	65	155	1	22	3	1	5	247	33	24	54	351	
Berrobi	2	14	0	1	0	0	0	16	3	2	4	18	
Bidania-Goiatz	0	5	0	0	0	0	0	5	0	3	3	7	
Deba	34	49	1	4	2	0	2	90	11	6	16	110	
Donostia	944	1.309	52	579	49	11	92	2.966	351	481	772	4.478	
Eibar	204	244	2	58	7	1	32	533	59	50	102	751	
Elduain	3	1	0	0	0	0	0	4	0	0	0	5	
Elgeta	8	9	0	0	0	0	0	17	3	1	4	22	
Elgoibar	58	137	5	33	3	1	13	247	27	17	43	306	
Errenteria	153	345	15	127	16	15	38	680	92	127	202	1.004	
Errezil	1	14	0	0	0	1	1	17	1	4	5	17	
Eskoriatza	16	37	0	3	0	0	0	56	7	5	11	80	
Ezkio-Itsaso	7	14	0	0	0	0	0	21	1	2	3	21	
Gabiria	8	6	0	1	0	1	0	16	1	2	2	17	
Gaintza	0	2	0	0	0	0	0	2	1	0	1	2	
Gaztelu	1	0	0	0	0	0	0	1	0	0	0	1	
Getaria	14	34	0	4	0	0	1	53	5	7	12	62	
Hernani	81	247	5	53	7	1	19	403	51	80	124	566	
Hernialde	1	4	0	0	0	0	0	5	1	1	2	5	
Hondarribia	67	95	0	41	0	1	4	199	20	32	50	264	
Ibarra	23	27	0	5	2	2	6	65	15	14	27	91	
Idiazabal	15	29	0	0	0	0	1	45	0	2	2	55	
Ikaztegieta	2	6	0	3	0	0	0	11	2	4	5	17	
Irun	248	416	8	212	16	3	50	932	68	66	127	1.296	
Irura	5	9	0	2	0	0	0	16	3	3	5	21	
Itsasondo	3	7	0	0	0	0	1	11	4	1	4	17	
Larraul	0	1	0	0	0	0	0	1	0	0	0	1	
Lasarte-Oria	58	190	3	41	0	3	6	285	48	29	71	374	
Lazkao	39	69	1	8	0	1	6	123	15	16	28	160	
Leaburu	3	7	0	0	0	0	0	10	3	0	3	12	
Legazpi	44	130	2	14	3	2	1	190	26	40	65	263	
Legorreta	10	20	0	4	0	0	2	36	6	1	7	42	
Leintz-Gatzaga	2	2	0	0	0	0	0	4	0	0	0	4	
Lezo	13	42	0	11	0	0	3	67	8	11	19	90	
Lizartza	0	13	0	0	0	0	0	13	3	2	4	14	
Mendaro	7	14	0	5	0	0	1	26	2	4	6	41	
Mutiloa	1	3	0	0	0	0	0	4	1	2	3	6	
Mutriku	16	57	1	8	0	1	1	82	14	14	26	115	
Oiartzun	25	102	2	21	0	1	4	153	25	20	40	193	
Olaberría	14	17	0	0	0	0	1	32	3	3	5	36	
Oñati	56	135	0	14	4	2	3	212	31	33	59	281	
Ordizia	89	98	0	18	3	0	9	211	29	18	44	280	
Orendáin	1	4	0	0	0	0	0	5	0	2	2	6	
Orexa	0	2	0	0	0	0	0	2	1	0	1	2	
Orio	27	48	1	8	0	0	3	86	18	7	24	104	
Ormaiztegi	8	14	0	0	0	0	1	23	5	3	8	30	
Pasaia	74	162	5	48	2	2	14	299	27	67	89	450	
Segura	6	25	0	2	0	0	1	34	3	0	3	40	
Soraluze	37	53	0	16	1	0	14	116	17	8	22	143	
Tolosa	123	207	8	51	8	2	14	399	46	74	109	561	
Urneta	11	54	1	14	0	1	2	81	7	19	26	113	
Urrtxu	39	88	1	19	1	4	4	151	29	14	38	193	
Usurbil	23	64	0	11	1	1	2	98	10	5	14	119	
Villabona	13	42	0	19	0	0	15	87	12	7	19	116	
Zaldibia	11	19	0	1	0	0	0	30	4	3	7	41	
Zarautz	86	195	4	35	5	1	1	317	56	36	84	427	
Zegama	17	30	0	1	0	0	0	47	1	1	2	54	
Zerain	0	2	0	1	0	0	0	3	0	0	0	4	
Zestoa	13	68	1	8	0	0	6	94	6	19	24	120	
Zizurkil	14	35	0	7	1	0	10	64	5	7	10	86	
Zumaia	47	97	0	20	1	0	1	158	21	17	31	194	
Zumarraga	55	169	3	23	6	3	3	256	21	59	77	330	
Gipuzkoa	3.474	6.617	128	1.841	162	80	488	12.456	1.514	1.750	3.043	17.282	

T 4.1.3.C.- Guztiak. Arretaren egoera 12/31an erabiltzailearen udalerraren arabera. Prestazio ekonomikoak eta Guztira / Ambos sexos. Situación a 31/12 de la atención por municipio de la persona usuaria. Prestaciones económicas y Total

2016.: Kontsolidatua / Consolidado													
Udalerría Municipio	LPPE PEAP	FIZPE PECE	ZLPE PEVS	KGP PENC	GOF FBS	MGL LISMI	DSBL AGI	Guztira Total	LAGTEC AYTECS	EEL_Menp SAD_Dep	LAGTEC + EEL	AYTEC + SAD	Guztira Total
Abaltzisketa	6	15	0	0	0	0	0	21	0	2	2	2	21
Aduna	0	8	0	1	0	0	0	9	1	4	4	4	13
Aia	14	40	0	5	2	0	0	58	9	4	13	72	72
Aizarnazabal	0	11	0	3	0	0	6	20	1	2	3	3	28
Albiztur	3	7	0	0	0	0	0	10	1	3	4	15	15
Alegia	20	39	1	10	0	0	9	75	9	8	16	91	91
Alkiza	0	5	0	1	0	0	0	6	0	1	1	7	7
Altzaga	1	3	0	0	0	0	0	4	1	0	1	5	5
Altzo	1	11	0	1	0	0	1	14	0	0	0	14	14
Amezketeta	8	29	0	3	0	1	5	45	11	4	14	55	55
Andoain	71	230	1	50	3	4	27	376	47	54	96	518	518
Anoeta	3	33	0	4	1	0	3	43	11	8	15	55	55
Antzuola	23	35	1	4	0	1	3	64	12	8	19	75	75
Arama	5	6	0	0	0	0	0	11	3	0	3	14	14
Aretxabaleta	35	104	0	14	1	1	7	161	13	30	42	225	225
Arrasate	208	390	3	191	12	7	60	853	120	49	159	1.155	1.155
Asteasu	7	21	0	6	0	0	1	33	2	7	8	43	43
Astigarraga	20	103	0	16	6	0	7	146	13	13	24	171	171
Ataun	17	45	0	4	0	0	3	69	12	1	13	89	89
Azkoitia	107	307	0	24	0	1	44	481	42	57	94	568	568
Azpeitia	112	235	1	52	8	4	36	433	59	80	123	596	596
Baliarrain	0	5	0	1	0	0	1	7	0	2	2	8	8
Beasain	99	225	4	40	3	0	21	378	46	39	81	509	509
Beizama	0	3	0	0	0	0	1	4	0	1	1	4	4
Belauntza	2	8	0	1	0	0	0	10	0	3	3	12	12
Berastegi	6	31	0	0	0	0	0	37	3	2	5	45	45
Bergara	101	256	3	38	5	2	26	424	62	35	92	585	585
Berrobi	2	16	0	1	0	0	0	18	4	2	5	20	20
Bidania-Goiatz	2	11	0	0	0	0	1	14	2	5	7	20	20
Deba	46	83	1	9	2	0	9	147	19	9	27	181	181
Donostia	1.272	2.251	68	1.064	100	12	199	4.831	558	628	1097	7.330	7.330
Eibar	275	433	5	104	11	1	89	896	98	64	154	1.231	1.231
Elduain	3	2	0	0	0	0	0	5	1	1	1	6	6
Elgeta	13	17	0	1	0	0	0	31	4	2	6	42	42
Elgoibar	77	221	7	60	3	2	38	399	38	23	60	502	502
Errenteria	202	584	15	219	27	15	76	1.101	150	162	288	1.608	1.608
Errezil	1	19	0	1	0	1	1	23	2	5	7	26	26
Eskoriatza	26	61	0	8	0	0	8	102	15	10	23	140	140
Ezkio-Itsaso	9	22	0	1	0	0	0	32	2	3	5	35	35
Gabiria	13	9	0	1	0	1	0	24	1	2	2	26	26
Gaintza	0	4	0	0	0	0	0	4	1	0	1	4	4
Gaztelu	3	1	0	0	0	0	0	4	0	0	0	4	4
Getaria	20	57	0	7	1	0	3	88	11	8	19	99	99
Hernani	108	389	6	103	15	1	29	630	80	102	170	875	875
Hernialde	2	6	0	1	0	0	0	9	1	1	2	10	10
Hondarribia	107	160	0	75	0	1	6	338	33	47	77	451	451
Ibarra	32	53	0	7	2	2	10	106	20	18	36	147	147
Idiazabal	23	46	0	0	0	0	3	72	3	4	7	86	86
Ikaztegieta	3	11	0	7	0	0	2	23	4	5	8	43	43
Irun	347	716	12	336	27	5	95	1.495	119	99	206	2.063	2.063
Irura	8	16	0	7	0	0	1	31	5	3	7	40	40
Itsasondo	5	8	0	4	0	0	2	19	4	1	4	26	26
Larraul	0	3	0	0	0	0	0	3	0	0	0	3	3
Lasarte-Oria	76	316	5	62	1	3	15	460	63	43	98	615	615
Lazkao	53	116	1	12	1	1	12	193	22	20	39	248	248
Leaburu	4	10	0	0	0	0	0	14	4	1	5	17	17
Legazpi	62	237	2	26	3	2	10	334	48	58	102	458	458
Legorreta	14	35	0	6	0	0	4	59	11	1	12	69	69
Leintz-Gatzaga	2	2	0	0	0	0	0	4	0	0	0	5	5
Lezo	22	69	0	18	0	0	6	113	15	15	29	156	156
Lizartza	0	22	0	0	0	0	0	22	6	2	7	27	27
Mendaro	10	26	0	8	0	0	5	47	2	8	10	70	70
Mutiloa	4	7	0	0	0	0	0	11	3	2	5	13	13
Mutriku	24	94	1	17	0	1	5	137	21	23	41	196	196
Oiarzun	40	148	2	35	0	1	5	227	42	29	64	299	299
Olaberria	19	28	0	0	0	0	2	49	4	3	6	56	56
Oñati	86	223	0	22	5	2	9	344	50	44	89	456	456
Ordizia	122	164	0	28	5	0	53	364	45	23	65	468	468
Orendain	1	5	0	0	0	0	0	6	0	2	2	9	9
Orexa	0	2	0	0	0	0	0	2	1	0	1	4	4
Orio	39	81	1	15	1	0	8	144	27	8	34	181	181
Ormaiztegi	13	22	0	0	0	0	2	37	5	4	9	48	48
Pasaja	107	279	5	93	9	3	38	515	49	86	128	761	761
Segura	16	34	0	2	0	0	4	56	5	3	7	72	72
Soraluze	49	79	1	22	4	0	25	174	22	11	29	216	216
Tolosa	181	367	10	95	15	2	45	696	70	95	152	949	949
Urnieta	17	101	1	28	1	1	5	148	18	26	43	201	201
Urretxu	52	136	2	31	2	4	9	228	41	16	51	284	284
Usurbil	37	106	1	24	2	1	7	173	24	7	28	210	210
Villabona	20	68	0	30	3	0	24	140	18	9	27	193	193
Zaldibia	13	30	0	2	1	0	0	45	9	5	13	61	61
Zarauz	128	321	6	50	6	1	6	506	85	42	118	679	679
Zegama	19	43	0	4	0	0	1	65	3	1	4	80	80
Zerain	1	3	0	1	0	0	0	5	0	0	0	6	6
Zestoa	18	102	1	14	1	0	19	152	11	27	36	199	199
Zizurkil	22	48	0	13	1	0	18	99	8	9	15	134	134
Zumaia	62	168	0	37	1	0	5	260	37	21	51	331	331
Zumarraga	75	268	5	48	8	3	4	402	33	70	100	523	523
Gipuzkoa	4.876	11.164	172	3.228	299	87	1.179	20.468	2.455	2.335	4.477	28.305	28.305

T 4.1.4.A.- Gizonak. Arretaren egoera 12/31an erabiltzailearen azpilurraldearen arabera. Prestazio ekonomikoak eta Guztira / Hombres. Situación a 31/12 de la atención por subteritorio de la persona usuaria. Prestaciones económicas y Total

2016.: Kontsolidatua / Consolidado												
Azpilurraldea Subteritorio	LPPE PEAP	FIZPE PECE	ZLPE PEVS	KGP PENC	GOF FBS	MGL LISMI	DSBL AGI	Guztira Total	LAGTEC AYTECS	EEL_Menp SAD_Dep	LAGTEC + EEL AyTec + SAD	Guztira Total
Bidasoa	139	365	4	158	11	2	47	702	64	48	106	954
Buruntzaldea	95	511	5	127	16	0	46	774	93	62	143	1.020
Debabarrena	125	382	6	96	7	1	108	706	70	39	106	930
Debagoiena	160	430	2	114	7	2	72	776	103	50	147	1.033
Donostia	328	942	16	485	51	1	107	1.865	207	147	325	2.852
Goierri	176	586	6	90	8	0	93	943	114	55	163	1.207
Oarsoaldea	106	429	0	158	18	1	66	757	104	67	159	1.087
Tolosaldea	114	360	2	81	11	0	67	625	75	49	117	833
Urola Kosta	159	542	3	78	8	0	85	864	111	68	168	1.107
Gipuzkoa	1.402	4.547	44	1.387	137	7	691	8.012	941	585	1.434	11.023

T 4.1.4.B.- Emakumeak. Arretaren egoera 12/31an erabiltzailearen azpilurraldearen arabera. Prestazio ekonomikoak eta Guztira / Mujeres. Situación a 31/12 de la atención por subteritorio de la persona usuaria. Prestaciones económicas y Total

2016.: Kontsolidatua / Consolidado												
Azpilurraldea Subteritorio	LPPE PEAP	FIZPE PECE	ZLPE PEVS	KGP PENC	GOF FBS	MGL LISMI	DSBL AGI	Guztira Total	LAGTEC AYTECS	EEL_Menp SAD_Dep	LAGTEC + EEL AyTec + SAD	Guztira Total
Bidasoa	315	511	8	253	16	4	54	1.131	88	98	177	1.560
Buruntzaldea	234	734	9	156	12	10	44	1.159	152	183	316	1.570
Debabarrena	356	554	9	124	13	3	63	1.094	130	99	215	1.466
Debagoiena	334	658	5	164	16	11	41	1.207	173	128	283	1.650
Donostia	944	1.309	52	579	49	11	92	2.966	351	481	772	4.478
Goierri	459	905	8	120	15	11	37	1.518	188	201	367	1.973
Oarsoaldea	265	651	22	207	18	18	59	1.199	152	225	350	1.737
Tolosaldea	225	493	9	108	11	5	54	877	107	148	232	1.172
Urola Kosta	342	802	6	130	12	7	44	1.305	173	187	331	1.676
Gipuzkoa	3.474	6.617	128	1.841	162	80	488	12.456	1.514	1.750	3.043	17.282

T 4.1.4.C.- Guztiak. Arretaren egoera 12/31an erabiltzailearen azpilurraldearen arabera. Prestazio ekonomikoak eta Guztira / Ambos sexos. Situación a 31/12 de la atención por subteritorio de la persona usuaria. Prestaciones económicas y Total

2016.: Kontsolidatua / Consolidado													
Azpilurraldea Subteritorio	LPPE PEAP	FIZPE PECE	ZLPE PEVS	KGP PENC	GOF FBS	MGL LISMI	DSBL AGI	Guztira Total	LAGTEC AYTECS	EEL_Menp SAD_Dep	LAGTEC + EEL AyTec + SAD	Guztira Total	
Bidasoa	454	876	12	411	27	6	101	1.833	152	146	283	2.514	
Buruntzaldea	329	1.245	14	283	28	10	90	1.933	245	245	459	2.590	
Debabarrena	481	936	15	220	20	4	171	1.800	200	138	321	2.396	
Debagoiena	494	1.088	7	278	23	13	113	1.983	276	178	430	2.683	
Donostia	1.272	2.251	68	1.064	100	12	199	4.831	558	628	1.097	7.330	
Goierri	635	1.491	14	210	23	11	130	2.461	302	256	530	3.180	
Oarsoaldea	371	1.080	22	365	36	19	125	1.956	256	292	509	2.824	
Tolosaldea	339	853	11	189	22	5	121	1.502	182	197	349	2.005	
Urola Kosta	501	1.344	9	208	20	7	129	2.169	284	255	499	2.783	
Gipuzkoa	4.876	11.164	172	3.228	299	87	1.179	20.468	2.455	2.335	4.477	28.305	

APEZ / CDPM: Adineko Pertsonentzako Eguneko Zentroa / Centro de Día para Personas Mayores

DPEZ / CDDI: Desgaitasuna duten pertsonentzako Eguneko Zentroa / Centro de Día para Personas con Discapacidad

BGEZ / CDSM: Buruko Gaixotasuna duten pertsonentzako Eguneko Zentroa / Centro de Día para personas con Enfermedad Mental

TAILOK / PSTALL: Tailer okupazionala / Taller ocupacional

GIZEZ / CDIS: Gizarteratzeko Eguneko Zentroa / Centro de Día de Inserción Social

SOZSAN / SOCSAN: Egoitza soziosanitarioa / Centro residencial Sociosanitario

APEG / RPM: Adineko Pertsonentzako Egoitza / Residencia para Personas Mayores

DPEG_Egoi / RDI_Res: Desgaitasuna duten Pertsonentzako Egoitza_Egoitza / Resid. para Personas con Discapacidad_Residencia

DPEG_Etxe / RDI_Viv: Desgaitasuna duten Pertsonentzako Egoitza_Etxebizitza / Resid. para Personas con Discapacidad_Vivienda

BGEG_Egoi / REM_Res: Buruko gaixotasuna duten pertsonentzako Egoitza_Egoitza / Resid. para pers. con Enferm. Mental_Resid.

GMEG_Etxe / REM_Viv: Buruko gaixotasuna duten pertsonentzako Egoitza_Etxeb. / Resid. para pers. con Enfermedad Mental_Viv.

AGEG / RPMEN: Adingabeko pertsonentzako Egoitza / Residencia para personas menores de edad

GIZEG / ISAL: Gizarteratzeko Egoitza / Residencia para Inserción Social

IMBH / AVVM: Indarkeria Matxistaren Biktimei Harrera emateko zentroa / Centro de Acogida a Personas Víct. de Viol. Machista

ABEG / REETT: Aldi Baterako Egonaldiak egiteko egoitza / Residencia para realizar Estancias Temporales

LPPE / PEAP: Laguntza Pertsonalerako Prestazio Ekonomikoa / Prestación Económica de Asistencia Personal

FIZPE / PECE: Familia Inguruneke Zaintzetarako Prestazio Ekonomikoa / Prestación Económica para Cuidados en el Entorno Fam.

ZLPE / PEVS: Zerbitzuari Loturiko Prestazio Ekonomikoa / Prestación Económica Vinculada al Servicio

KGP / PENC: Kontribuziorik Gabeko Pentsioak / Pensiones No Contributivas

GOF / FBS: Gizarte Ongizateko Funtseko pentsioak / Pensiones del Fondo de Bienestar Social

MGL / LISMI: Minusbaliatuak Gizarteratzeko Legeko prestazioak / Prest. de la Ley de Integración Social de pers. con discapacidad

DSBL / AGI: Diru Sarrerak Bermatzeko Laguntza / Ayuda de Garantía de Ingresos

LAGTEC / AYTECS: Laguntza teknikoak / Ayudas técnicas

EEL_Menp / SAD_Dep: Etxez-Etxeko Laguntza / Servicio de Ayuda a Domicilio

Gipuzkoako Foru Aldundia
Gizarte Politikako Departamentua



Diputación Foral de Gipuzkoa
Departamento de Políticas Sociales