




# GIZARTE POLITIKAK POLITICAS SOCIALES



## 2021eko Memoria





# **GIZARTE POLITIKETAKO DEPARTAMENTUA**

## **DEPARTAMENTO DE POLÍTICAS SOCIALES**

**2021eko**

**MEMORIA**



## AURKEZPENA

Memoria honetan 2021an zehar egindako jarduera garrantzitsuenak jaso ditugu, kudeatutako programa eta prestazioak kontsultatzeko aukera eman eta Gizarte Politikako Departamentuak egindako jardueri buruzko ikuspegi orokorra eta zeharkakoa eskaintzeko.

2021ean, COVID-19ak eragindako pandemiaren aurrerapenarekin, beharrak aldatu egin dira. Osasun-krisi horrek mahai gainean jarri du etxeko arreta indartzearen garrantzia, eta, horregatik, Ordiziako eta Eibarko erreferentzia-zentroek ere arreta eman diete beren etxeetan bizi diren pertsoneri.

Guztira, 2021ean, **673** erabiltzaile positibo izan ziren COVID-19aren ondorioz eta **58** pertsona hil ziren, horietatik 43 adineko pertsonentzako egoitzetan, urtean zehar adineko pertsonentzako egoitzetan artatutako pertsonen % 0,8, aurreko urteko %5,5aren aldean.

Pandemiaren intzidentzia arintzeko, egoitzak sektorizatu egin dira, eta isolamendu-unitateak sortu dira; txertaketa-jarraibideak osatu dira, detekzio-protokoloak indartu dira, bai eta zentroetako ikuskapena ere.

COVID-19 pandemiak Euskadiko adinekoentzako egoitza-zentroetan duen eraginari buruzko 2021eko azaroan Arartekoak egindako azterlanaren arabera, Gipuzkoako egoitzetan kutsadura-arriskua txikiagoa izan zen Bizkaian eta Araban baino, besteak beste, zentroen egiturazko ezaugarriengatik eta hartutako prebentzio-

## PRESENTACIÓN

La Memoria que presentamos recoge las actividades más relevantes realizadas durante 2021, con el objetivo de ofrecer una herramienta que permita consultar los distintos servicios y prestaciones gestionados, así como disponer de una perspectiva global y transversal sobre el conjunto de actuaciones del Departamento de Políticas Sociales.

En 2021, con el avance de la pandemia provocada por la COVID-19 las necesidades han cambiado. Esta crisis sanitaria ha puesto sobre la mesa la importancia de reforzar la atención domiciliaria y por ello los centros de referencia de Ordizia y Eibar han atendido también a las personas que viven en sus domicilios.

En total, en 2021, hubo **673** personas usuarias positivas por COVID-19 y fallecieron **58** personas, 43 de ellas en residencias para personas mayores, un 0,8% de las personas atendidas a lo largo del año en las residencias para personas mayores, frente al 5,5% del año anterior.

Para paliar la incidencia de la pandemia se han sectorizado las residencias, creándose unidades de aislamiento; se han completado las pautas de vacunación, se han intensificado los protocolos de detección y también la inspección en los centros.

El estudio del Ararteko de noviembre de 2021 sobre el impacto de la pandemia del COVID-19 en los centros residenciales para personas mayores en Euskadi determina que el riesgo de contagio en las residencias de Gipuzkoa fue menor que en Bizkaia y Álava, entre otras razones por las características estructurales de los centros y las medidas de prevención

neurriengatik.

Protokoloa malgutu egiten da erabiltzaileei txertoa jarri eta egoera epidemiologikoa hobetu ondoren, eta irteerak eta bisitak berreskuratu egiten dira.

2021ean Eibar, Arrasate eta Ordiziako COVID zentroetara **512** pertsona bideratu dira bai GFaren egoitza-baliabideen saretik, bai etxebizitza komunitarioetatik.

Langileei dagokienez, ez da heriotzarik izan.

Bestalde, 2020-2030 aldirako Gipuzkoa Agenda aurkeztu da, plan estrategiko berri eta partekatu gisa, gizarte pospandemikoan eratzen diren agertokiak marrazteko.

2020-2030 Agendaren helburua da lurralde batean gizarte-politika partekatuak sortzea, arreta eta zaintzarako eredu berri bat eratzeko gai izango direnak.

Zahartzearen erronkari aurre egitea beharrezkotzat jotzen dugu. Gipuzkoan, 2000. urtean, 85 urtetik gorako 12.058 pertsona zeuden, eta 2021ean, **28.477** ( % 136ko igoera).

Hori dela eta Gipuzkoako Foru Aldundiak zahartzearen kudeaketaren politika estrategikoetako bat egin du, bizitzaren azken etapan pertsonen nahiei modu integral eta pertsonalizatuan erantzutea ahalbidetuko duen ekosistema bat ezartzeko helburuarekin.

Zahartzearen erronkari aurre egiteko, **Zaintza HerriLab** zainketa-estrategiaren oinarriak ezarri dira. Estrategia horren helburua da

adoptadas.

La flexibilización del protocolo llega tras la vacunación de los usuarios y la mejora de la situación epidemiológica y se recuperan las salidas y visitas.

Durante 2021 han sido derivadas a los centros COVID de Eibar, Arrasate y Ordizia, **512** personas, tanto desde la red de recursos residenciales de la DFG como de domicilios comunitarios.

En cuanto al personal, no ha habido ningún fallecimiento.

Por otro lado, se ha presentado la Agenda Gipuzkoa 2020-2030, como un nuevo plan estratégico coparticipado y compartido que dibuja los escenarios que se configuran en la sociedad pospandemia.

La Agenda 2020-2030 busca dibujar un territorio con unas políticas sociales compartidas, capaces de configurar un nuevo modelo de atención y cuidados.

Consideramos necesario afrontar el reto del envejecimiento. En Gipuzkoa en el año 2000 había 12.058 personas mayores de 85 años y en 2021 son **28.477** (incremento de 136%).

Es por ello que la Diputación Foral de Gipuzkoa ha hecho del envejecimiento una de las políticas estratégicas de su gestión, con el objetivo de implementar un ecosistema que permita responder a los deseos de las personas en la etapa final de su vida de una forma “integral y personalizada”.

Para afrontar el reto del envejecimiento, se han fijado las bases de la estrategia de cuidados **Zaintza HerriLab** que tiene como

mendekotasuna eta hauskortasuna duten pertsonen bizi-kalitatea hobetzea eta pertsona horiei zerbitzuak eta iraupen luzeko zainketak erraztea beren etxean bertan.

Gizarte Politikako Departamentuaren 2021eko aurrekontua **437,9 milioi eurokoa (aurrekontuan jasotakoa baino 17,2 milioi gehiago)** izan da, hots, Gipuzkoako Foru Aldundiaren (983 milioi euro) aurrekontu osoaren **%45a**.

Gizarte politiken gastu publikoa etengabe igo da azken hamarkadan, hainbat faktorek eraginda, besteak beste, 65 urtetik gorako herritarren pisu erlatiboa igotzea, buruko gaixotasunen zabalkundea, edo gizarte bazterketaren eta babesgabetasun egoeren arriskua areagotzea.

Hala, 2021ean, biztanle bakoitzeko gastua 34 euro igo da aurreko urtearen aldean, biztanle bakoitzeko **600 eurora** iritsi arte, egungo zerbitzuen eta prestazioen **sistema indartzeko** helburuarekin, Gizarte Zerbitzuen Legearen unibertsaltasun aurreikuspenetan aurrera egiteko ezinbesteko estrategia baita.

Ondoren, 2021ean egindako jarduketa garrantzitsuenak aipatu nahi dizkizuet, legealdi honetarako ezarritako helburuen esparruan.

finalidad mejorar la calidad de vida y facilitar los servicios y los cuidados de larga duración a las personas en situación de dependencia y fragilidad en su propio domicilio.

El presupuesto del Departamento de Política Social en 2021 fue de **437,9 millones de euros (17,2 millones más que lo presupuestado)**, que supone el **45%** del presupuesto total de la DFG (983 M€).

El gasto público en políticas sociales ha aumentado de forma ininterrumpida en la última década, fundamentado por diversos factores, tales como el crecimiento del peso relativo de la población mayor de 65 años, la cada vez mayor incidencia de las enfermedades mentales o el aumento del riesgo de exclusión social y de las situaciones de desprotección.

Así, en 2021, el gasto por habitante ha subido 34 euros respecto al año anterior, hasta alcanzar los **600 euros** por habitante, con la finalidad de **reforzar el sistema** actual de servicios y prestaciones, como una estrategia fundamental para avanzar en el cumplimiento de las previsiones de universalidad de la Ley de servicios sociales.

A continuación quiero destacar las principales actuaciones realizadas en 2021, en el marco de los objetivos planteados para toda esta legislatura:

## 1-ADINEKOENTZAKO ARRETA

### 1.1.- EGOITZETAKO ETA EGUNEKO ZENTROETAKO PLAZA BERRIAK

COVID-19 pandemiari aurre egiteko, adinekoen egoitzen edukiera murriztu egin da, 400 plaza libre utzi behar izan baitira guztira, positiboen kasuan isolamenduak bermatzeko.

Erabili ez diren plaza horiek, ordea, itunduta daude oraindik, eta horri esker erabiltzaileen arretarako ratioak % 9,2 handitu dira.

**65 plaza** eskaini dira COVID-19 erreferentzia-zentroetan, Eibar Torrekuan (48 plaza) eta Arrasateko San Juan de Dios Ospitalean (17 plaza).

Gaur egun, Gipuzkoan, adinekoentzako **65** egoitza daude: guztira **5.319** plaza eskaintzen dituzte, eta horietatik % 87a Foru Aldundiaren sare publikokoa da.

Nabarmentzekoa da Adinberri programa estrategikoak **13 proiektu berritzaile** finantzatu dituela Pasaia instalazioan **zahartzeari aurre egiteko**. Programa horrek 750.000 euroko zuzkidura izan du.

Gipuzkoako egoitza-zentroei buruzko txosten bat aurkeztu dugu, Gipuzkoako adinekoentzako egoitza-zentroen egungo egoerari buruzko analisi bat eskaintzen duena. Txostenak Covid-19 pandemiaren eragina, egoiliarren bizi-kalitatea, berrikuntza-aukerak eta egoitzen etorkizuna aztertzen ditu.

## 1-ATENCIÓN PARA PERSONAS MAYORES

### 1.1.- NUEVAS PLAZAS EN CENTROS RESIDENCIALES Y DIURNOS

Para hacer frente a la pandemia COVID-19, la capacidad de las residencias de mayores se ha visto mermada ya que se han tenido que dejar 400 plazas libres en total para garantizar los aislamientos en caso de un positivo.

Esas plazas sin utilizar, sin embargo, han seguido estando concertadas, lo que ha permitido aumentar un 9,2% los ratios de atención a los usuarios.

Se han ofertado **65 plazas** en los centros de referencia de COVID-19 en Eibar Torrekua (48 plazas) y en el Hospital de San Juan de Dios de Arrasate (17 plazas).

En la actualidad Gipuzkoa dispone de **65** centros residenciales para personas mayores que ofertan **5.319** plazas, de las cuales el 87% forman parte de la red pública foral.

Hay que destacar que el programa estratégico de Adinberri ha financiado **13 proyectos innovadores para afrontar el envejecimiento** en la instalación de Pasaia por un valor de 750.000 euros.

Hemos presentado un informe sobre los centros residenciales de Gipuzkoa en el que se ofrece un análisis sobre la situación actual de los centros residenciales para personas mayores en Gipuzkoa. El informe aborda el impacto de la pandemia de la Covid-19, la calidad de vida de las personas residentes, las oportunidades de innovación y el futuro de las residencias.



Txosten hau 2021eko ekainetik irailera bitartean egindako azterlan baten ondorioa da, Gipuzkoako egoitza-zentroetako eragile nagusien ikuspegia integratuz: egoiliarrak, senideak, profesionalak eta zentroetako kudeatzaileak. Azterlanean 2.000 pertsonak parte hartu zuten (247 egoiliar, 660 senide eta 1.119 profesional).

Biztanleriaren zahartzearekin lotutako eragile guztien artean (instituzionalak, sozialak eta ekonomikoak), sare eta ekosistema bat ehuntzen ari gara, gizartearen erronka horri modu positiboan erantzuteko eta, gainera, ekonomia berri bat sortzeko.

### **1.2.-KABIAK UDAL EGOITZEN INTEGRAZIO PROZESUAREKIN AMAITU DU**

2014an udal-titulartasunekoak ziren adinekoen 16 zentroak Kabiak kudeatzen ditu jada.

Azaroaren 1etik aurrera, Kabiak Hernaniko Santa Maria Magdalena eguneko zentroaren eta egoitzaren kudeaketa hartu zuen bere gain.

Kabiak **1.417** plaza kudeatzen zituen abenduaren 31n.

### **1.3.- MENDEKOTASUNAREN ARRETA PERTSONAREN OHIKO INGURUNEAN ETA FAMILIA INGURUNEAN**

24/2017 Foru Dekretua, abenduaren 12koa,

Este informe es la conclusión de un estudio que se desarrolló entre los meses de junio a septiembre de 2021, integrando la perspectiva de los principales actores de los centros residenciales de Gipuzkoa: personas residentes, familiares, personas profesionales y gestoras de centros. En el estudio participaron de 2.000 personas (247 residentes, 660 familiares y 1.119 profesionales).

Entre todos los agentes relacionados con el envejecimiento de la población (institucionales, sociales y económicos) estamos tejiendo una red y un ecosistema que lo que pretende es atender a ese reto de la sociedad de un modo positivo y, además, generando una nueva economía.

### **1.2- KABIA CULMINA EL PROCESO DE INTEGRACION DE LAS RESIDENCIAS MUNICIPALES**

Los 16 centros de mayores que en 2014 eran de titularidad municipal ya están gestionados por Kabia.

A partir del 1 de noviembre Kabia asumió la gestión del centro de día y de la residencia Santa María Magdalena de Hernani.

Las plazas gestionadas por Kabia a 31 de diciembre son **1.417**.

### **1.3.- ATENCIÓN A LA DEPENDENCIA EN EL ENTORNO PROPIO Y FAMILIAR**

En el tercer año de implantación del Decreto

abenduaren 14ko 39/2006 Legeak, mendekotasun egoeran dauden pertsonen autonomia pertsonala eta zainketa sustatzekoak, ezarritako prestazio ekonomikoak arautzen dituen abian jarri den hirugarren urtean, mendekotasun prestazioetan egindako gastua **60.970.767,88** eurokoa koa izan zen.

Gainera, etxeetan mendeko pertsonen ematen zaien arreta beraien beharretara egokitzen dela ebaluatzen duen aldikako UDAL jarraipenean, **4.201** jarraipen egin dira eta **313.370,42** euroko gastua izan zen.

## 2. -DESGAITASUNA

Nabarmenezkoa da Azpeitian Olatzondo zentroa ireki dela, autismoaren espektroko nahasmenduak dituzten pertsonentzat.

Zentroak 14 plaza ditu bi etxebizitza komunitarioran, eta beste 14 eguneko arretarako eta Urola Erdian autismoa duten pertsonen eta haien familiei erantzuteko sortu da.

Zentroa Loiolabiden dago eta Gautenak kudeatzen du.

Europako funtsak 2 milioi euro jarri ditu Pagoetako (Urretxu) Aspace proiekturako, laguntza zabala eta orokorra behar duten dibertsitate funtzionala duten pertsonen zaintza eta arreta indibidualizatua eta integrala berritzeko.

Goyeneche Fundazioarekin 11 plaza hitzartu ditugu Pasaia Garagune berrian.

Foral 24/2017, de 12 de diciembre, por el que se regulan las prestaciones económicas de la Ley 39/2006, de 14 de diciembre, de Promoción de la Autonomía Personal y Atención a las personas en situación de dependencia, el gasto en prestaciones de dependencia ascendió a **60.970.767,88** euros.

Además, en el seguimiento municipal periódico que permite evaluar que la atención que se presta en los domicilios a las personas dependientes es la adecuada a sus necesidades, se han realizado **4.201** seguimientos con un coste de **313.370,42** euros.

## 2.- DISCAPACIDAD

Cabe destacar la apertura del centro Olatzondo, en Azpeitia para personas con trastornos del espectro autista.

El centro cuenta con 14 plazas en dos viviendas comunitarias y otras 14 de atención diurna, para dar respuesta a las personas con autismo y sus familias de la comarca de Urola Erdia.

El centro, ubicado en Loiolabide, está gestionado por Gautena.

Se han dotado 2 millones de fondos europeos para el proyecto de Aspace en Pagoeta (Urretxu) que está dirigido a innovar en los cuidados y atención individualizada e integral a personas con diversidad funcional con necesidades de apoyo extenso y generalizado.

Hemos concertado con Fundación Goyeneche 11 plazas en el nuevo Garagune en Pasaia.

### Tutoretzaren erregulazio berria:

Zerbitzu horri dagokionez, berrikuntzarik nabarmenena ekainaren 2ko 8/2021 Lege berria indarrean sartzea izan da. Lege horren bidez, legeria zibila eta prozesala aldatzen da, desgaitasuna duten pertsonen beren gaitasun juridikoa baliatzen laguntzeko.

Lege horrek aldaketa garrantzitsua ekarri du, bai funtsari dagokionez, bai formari dagokionez, orain arte erabakiak hartzeko garaian ordezkapena nagusi izan den sistema batean, esku-hartzea pertsonaren nahiak eta gaitasunak errespetatzean eta erabakiak hartzeko beharrezkoak diren laguntzak ezartzean oinarritzen duen beste sistema batekin, besteak beste, ezgaitasunaren edo gaitasunaren aldaketaren kontzeptua eta tutoretzaren figura ezabatuta.

### **3. – OSASUN MENTALA**

**Zubietxe** zentroa jarri da martxan, **12** plazakoa, desgaitasun intelektuala eta/edo buru-nahasmendu larria eta jokabide-nahaste arinak dituzten erabiltzaileentzat. Zentro hori gazteei zuzenduta dago eta Aita Menni ospitale-anaiek kudeatzen dute.

Haur eta gazteen psikiatria-taldeek eta haurrak babesteko zerbitzuak artatutako kasuen inguruan koordinazio soziosanitarioa hobetzeko lanean ari gara, pertsona horiek helduaroan baliabide sanitarioetatik nahiz soziosanitarioetatik eta gizarte-baliabideetatik artatzera igarotzeko bideari dagokionez.

Laguntza psikosozial komunitarioko programan

### Nueva regulación de la tutela:

La novedad más destacable en relación a este servicio ha sido la entrada en vigor de la nueva Ley 8/2021, de 2 de junio, por la que se reforma la legislación civil y procesal para el apoyo a las personas con discapacidad en el ejercicio de su capacidad jurídica.

Dicha Ley ha supuesto un cambio importante, tanto de fondo como de forma, en un sistema en el que hasta el momento ha predominado la sustitución en la toma de decisiones, por otro que fundamenta la intervención en el respeto a los deseos preferencias y capacidades de la persona y la implementación de los apoyos necesarios para tomar sus propias decisiones, eliminado en entre otros el concepto de incapacitación o modificación de la capacidad y la figura de la tutela.

### **3.- SALUD MENTAL**

Se ha puesto en marcha el centro **Zubietxe**, con **12** plazas, dirigido a personas usuarias con discapacidad intelectual y/o trastorno mental severo y trastornos leves de conducta. Este centro está orientado a personas jóvenes y es gestionado por las Hermanas Hospitalarias Aita Menni.

Estamos trabajando en mejorar la coordinación Sociosanitaria en relación a los casos atendidos desde los equipos de psiquiatría infantojuvenil y el servicio de protección a la infancia en su tránsito a la atención desde recursos tanto sanitarios como sociosanitarios y sociales en edad adulta.

En el programa de apoyo psicosocial

**100** kasu artatu dira. Pandemiaren ondorioz, saioak ezin izan dira aurrez aurrekoak izan pandemiaren hasieratik ekainera arte, eta jarraipena telefonoz egin da.

comunitario se han atendido **100** casos. Debido a la pandemia, desde el inicio hasta el mes de junio las sesiones no han podido ser presenciales y el seguimiento ha sido telefónico.

#### **4.- ESPARRU SOZIOSANITARIOA**

Autonomia-erkidegoan, Osasun Sailarekin eta Osakidetza-Euskal Osasun Zerbitzuarekin elkarlanean aritu gara, eta haiekin batera parte hartu dugu, bai eta Bizkaiko eta Arabako lurralde historikoekin ere, "Euskadiko Arreta Soziosanitarioko Estrategia 2021-2024" garatzen. Arreta Soziosanitarioko Euskal Kontseiluak 2021. urtean onartu zuen estrategia hori.

Lurralde Kontseilu soziosanitarioa aktibo mantendu da eta erakunde sanitario integratuetako batzorde soziosanitarioen jarduera murriztu da.

Osasun Sailarekin eta Osakidetzarekin koordinazio soziosanitarioa garatzen jarraitu dugu, bai lurralde mailan, bai autonomia mailan.

#### **5.- ETXEKO LAGUNTZA**

Osasun-krisiak agerian utzi duen alderdietako bat etxeke arreta indartzeko beharra izan da.

#### **4.- COORDINACIÓN SOCIOSANITARIA**

A nivel Autonómico hemos colaborado y participado con el Departamento de Salud y Osakidetza Servicio Vasco de Salud, así como los Territorios Históricos de Bizkaia y Araba en el desarrollo de la "Estrategia de Atención Sociosanitaria de Euskadi 2021-2024", estrategia que ha sido aprobada por el Consejo Vasco de Atención Sociosanitaria durante el año 2021.

Se han mantenido activo el Consejo Territorial Sociosanitario y ha disminuido la actividad de las Comisiones Sociosanitarias de las Organizaciones Sanitarias integradas.

Hemos seguido trabajando en el desarrollo de la coordinación Sociosanitaria con el departamento de Salud y con Osakidetza tanto a nivel Territorial como a nivel Autonómico.

#### **5.- APOYO EN EL DOMICILIO**

Uno de los aspectos que ha manifestado la crisis sanitaria ha sido la necesidad de reforzar la atención domiciliaria.

Horregatik, zaintzen tokiko ekosistemak bultzatzen ari dira, adinekoei arreta pertsonalizatuagoa eskaintzeko, Adinberri estrategiaren bidez zein programa esperimentalen bidez.

Adinberri Fundazioaren Berrikuntzako Agenda Estrategikoaren erronketako bat etxean arreta integrala emateko eredu berria sortzea da.

Estrategiaren helburu nagusia da zerbitzuetan oinarritutako zaintza-eredutik pertsonetan oinarritutako zaintza-eredura igarotzea bultzatzea, eta, horrela, lurraldeko gizarte-politiketarako esparru berri bat sortzea, zaintzako tokiko ekosistemak sortzeko prozesua eta etxeko arreta bizkortzeko gai izan daitezen, besteak beste.

Pasaia HerriLab strategiaren esparruan, urrian arreta-ibilbideak eta zainketak diseinatzeari buruzko tailerra egin zen, nagusiki kasu konplexuetan ardaztuta (poli-gaixotasunak dituzten adineko pertsonak, horietako asko kronikoak eta gizarte-hauskortasuneko egoeran daudenak). Tailer horretan 21 pertsonak hartu zuten parte.

Deustuko Unibertsitatearekin lankidetzan, azaroan mintegi bat egin zen ingurunean bertan emandako arretaren etorkizunari buruz, **38** pertsonak parte hartu zutelarik.

2021ean etxez-etxeko laguntza zerbitzuan mendekotasun egoeran dauden 3.889 pertsona artatu dira eta autonomia duten

Por ello, se están impulsando ecosistemas locales de cuidados para ofrecer una atención más personalizada a las personas mayores tanto a través de la estrategia Adinberri como a través de programas experimentales.

Uno de los retos de la Agenda Estratégica de Innovación de la Fundación Adinberri, es la creación del nuevo modelo de atención integral en el domicilio.

El objetivo principal de la estrategia es impulsar la transición de un modelo de cuidados basado en los servicios a un modelo de cuidados basado en las personas, generando así un nuevo marco para las políticas sociales del territorio, que sean capaces de acelerar el proceso de generación de ecosistemas locales de cuidados, y la atención en el domicilio, entre otras prioridades.

En el marco de la estrategia Pasaia HerriLab en octubre se realizó el taller sobre Diseño de Itinerarios de Atención y Cuidados focalizados principalmente en los casos complejos (aquellas personas mayores con poli-enfermedades, muchas de ellas crónicas y que se encuentran en situación de fragilidad social). En este taller tomaron parte **21** personas.

En colaboración con la universidad de Deusto en noviembre se realizó un seminario sobre el futuro de la atención en el propio entorno en el que tomaron parte **38** personas.

En 2021 se ha atendido en el Servicio de Ayuda a Domicilio a 3.889 personas en situación de dependencia y a 1.165 personas

1.165 pertsona. **4.872** dira arreta jaso duten pertsona desberdinak (izan ere, urtean zehar hainbat pertsona pasatu dira modalitate batetik bestera).

Bestalde, **2.844** pertsona izan dira laguntza teknikoen onuradunak eta guztira **7.826** laguntza eman dira. Zerbitzu hau mendekotasuna eta desgaitasuna etxean artatzeko oinarrietako bat da.

**Sendian** programan **315** pertsona ezberdin artatu dira: 92 asteburuetakoko egonaldietan, 287 banakako laguntza psikologikoko saioetan eta 45 laguntza taldeetan.

Atzegiren hitzarmenaren bidez **bizimodu independentea** babesteko zerbitzuan, 27 pertsona artatu dira eta Departamentuak kudeatzen duen laguntza programan, 50 pertsona .

## 6.-INKLUSIOA

Gizarteratzearen eremuan, prozesuen araberako kudeaketa-eredua ezartzen jarraitu da, hiru prozesu nagusitan oinarrituta: prozesu estrategikoa, banakako balorazio-, arreta- eta jarraipen-prozesua, zentroak eta zerbitzuak kudeatzeko prozesua eta barne-kudeaketako prozesua.

Laneko eredu operatiboa definitu da, banakako balorazio-, arreta- eta jarraipen-prozesuaren prozedura ezarri da, eta kasuen erreferentzialtasunean eta kudeaketan oinarritutako metodologia ezarri da, zerbitzuen erabiltzaile guztiek zerbitzuan erreferente tekniko bat izan dezaten, zeina laguntza-plan pertsonalizatua egiteko eta zentroetan eta zerbitzuetan eskaini beharreko arretaren jarraipena egiteko arduraduna

autónomas, siendo **4.872** las personas diferentes atendidas (ya que a lo largo del año hay personas que han pasado de una modalidad a otra).

Por otro lado, **2.844** personas han sido beneficiarias de ayudas técnicas, habiéndose concedido un total de **7.826** ayudas. Este es un servicio que se mantiene como una de las bases para la atención de la dependencia y de la discapacidad en el ámbito domiciliario.

En el programa **Sendian** se han atendido **315** personas diferentes: 92 en estancias de fin de semana, 287 en sesiones de apoyo psicológico individual y 45 en grupos de apoyo.

En el servicio de apoyo a la **vida independiente** provisto mediante convenio con Atzegi, se ha atendido a 27 personas y en el programa de apoyo gestionado por el Departamento, a 50 personas.

## 6.- INCLUSIÓN

En el ámbito de la Inclusión, se ha seguido implantando el modelo de gestión por procesos basado en tres principales procesos como son el proceso estratégico, el proceso de valoración, atención y seguimiento individual, el proceso de gestión de centros y servicios y el proceso de gestión interna.

Se ha definido el modelo operativo de trabajo, se ha procedimentado el proceso de valoración, atención y seguimiento individual, y se ha implantado la metodología basada en la referencialidad y gestión de casos de manera que todas las personas usuarias de los servicios dispongan de una referente técnica en el servicio, que es la responsable de realizar el Plan de apoyos personalizado y de realizar el seguimiento de la atención a

izango dena.

Era berean, antolaketa-eredua eta zerbitzuen katalogoa definitu dira, eta, esparru horretan, harrera, arreta, jarraipena, ebaluazioa eta arretaren amaiera egiteko prozesua.

Aurrerapausoak eman ditugu **balorazio zerbitzua** Departamentuak berak egin dezan oinarritzko gizarte zerbitzuekin lankidetzan, eta zerbitzua ezarri zenetik **1.315** pertsona baloratu dira.

Erabiltzaileen egoera aztertu da mendetasunari, desgaitasunari, osasun mentalari, kontsumoei eta, berrikuntza gisa, bakardadeari dagokienez, eta **Hariak** estrategian ere parte hartu da (Adinberriko bakardadeari aurre egiteko estrategia).

Gizarte zaurgarritasun egoeran dauden pertsonentzat **enplegagarritasun** aukerak sortzeari dagokionez dagoeneko existitzen diren laguntza-programez gain programetan parte hartzen duten pertsonen enplegagarritasuna eta gizarteratzea eta laneratzea sustatzeko lan egin da.

**Kohesio eta aktibazio inklusiboko proiektuak** sustatu eta bultzatzeari dagokionez, komunitatearen aktibazioarekin eta administrazio publikoa pertsonengana hurbiltzearekin lotutako proiektuekin jarraitu da.

**Haur eta nerabeen arloan**, Gazteon Sarelan programarekin lanean jarraitu da, zailtasun pertsonal, familiar eta sozialeko egoeran dauden gazteak helduarora igarotzeko prozesuak hobetzeko, gizartean eta lanean erabat integratzeko.

ofrecese en los centros y servicios.

Igualmente se ha definido el modelo organizativo y el catálogo de servicios, y en ese marco el proceso de acogida, atención, seguimiento, evaluación y finalización de la atención.

Se ha avanzado en la implantación del **servicio de valoración** desde el propio Departamento, en colaboración con los servicios sociales de base, llegándose a las **1.315** personas valoradas desde la implantación del servicio.

Se ha analizado el estado de las personas usuarias en cuanto a dependencia, discapacidad, salud mental, consumos y como novedad la soledad, habiéndose participado también en **Hariak**, estrategia frente a la soledad en Adinberri.

En relación a la generación de oportunidades **de empleabilidad** para personas en situación de vulnerabilidad social, además de los programas de apoyo ya existentes se ha trabajado para fomentar la empleabilidad e inclusión sociolaboral de las personas participantes en los diferentes programas.

En el ámbito de la promoción e impulso de **proyectos de cohesión y activación inclusiva** se ha continuado con los diferentes proyectos relacionados con la activación comunitaria y el acercamiento de la administración pública a las personas.

**En el campo de la infancia y adolescencia** se ha continuado el trabajo con el programa Gazteon Sarelan con el objetivo de mejorar los procesos de transición a la vida adulta de jóvenes en situaciones de dificultad personal, familiar y social para su plena integración socio laboral.

## **7.- INDARKERIA MATXISTAREN BIKTIMAK DIREN EMAKUMEEN ARRETA**

Indarkeriaren emakume biktimentzako arreta erakundearteko **Aurre Planari** jarraituz zabaldu da. Plan horrek ardatz ditu prebentzioa, prestakuntza, ikerketa, eta zeharkakotasuna.

Talde tekniko bat (AMVVM) sortu da zerbitzu bakoitzeko arduradunekin eta gure zerbitzuko lankideekin, eta arreta-eredua definitu da, eta eredu horren araberako arretaren, prozesuaren eta emaitzen adierazleak definitzen hasi da.

## **8.- BABESGABETASUN EGOERAN DAUDEN ADINGABEAK**

Ezin dugu ahaztu 2021ean oso baldintzatuta jarraitu dugula, maila guztietan, Covid-19aren pandemiaren ondorioz. Kutsatzeen, edukieramugen eta bileren aurrean prebentzioa zorrotz beharrak, olatuen inpaktuak eta egoitza-baliabideetan berrogeialdiak kudeatzeak erronka handia ekarri du, eta horrek gure funtzionatzeko modua baldintzatu du, eta hainbat muga eta eragozpen sortu ditu zerbitzu guztietan.

Adingabeek eman diguten adibidea nabarmendu nahi dugu; izan ere, egin diren etengabeko isolamenduen eta berrogeialdien aurrean, familiekiko harremanen mugak ikusita, aisialdian eta eskolan dauden muga aurrean, haien erantzuna ulermenaren eta erresilientziaren adibide izan da.

## **7.-ATENCIÓN A LAS MUJERES VÍCTIMAS DE VIOLENCIA MACHISTA**

La atención a las mujeres víctimas de violencia se ha desplegado siguiendo el **Plan Aurre** de carácter interinstitucional. Este plan tiene como ejes la prevención, la formación, la atención y la investigación y es de carácter transversal.

Se ha creado un grupo técnico (AMVVM) con las responsables de cada servicio y las compañeras de nuestro servicio y se ha procedido a la definición del modelo de atención y se ha comenzado a definir los indicadores de atención, proceso y resultados acorde a este modelo.

## **8.- PERSONAS MENORES EN DESPROTECCIÓN**

No podemos obviar que en 2021 hemos seguido muy condicionados, a todos los niveles, por la pandemia del Covid-19. La necesidad de extremar la prevención ante los contagios, las limitaciones de aforos y reunión, el impacto de las diferentes olas, la gestión de las cuarentenas en los recursos residenciales... ha supuesto un reto mayúsculo que ha condicionado nuestra forma de funcionar y ha originado múltiples limitaciones y contratiempos en todos los servicios.

Queremos resaltar el ejemplo que nos han dado las personas menores de edad ya que ante los continuos aislamientos y cuarentenas que se han ido realizando, ante las limitaciones en los contactos con sus familias, ante las limitaciones en el ocio y en la escuela,... su respuesta ha sido un ejemplo de comprensión y resiliencia.



**Haurren Plan** bat diseinatzeko azken helburuarekin, ahalegin handia egin dugu gure esku-hartze eredua ebaluatzeko eta eguneratzeko. Eguneratze hori hasteko modurik onena gure printzipio gidariak berrikustea zela ulertu genuen.

Berrikuspen-prozesu horrek mugarrizko metodologiko bat izan du, oso esanguratsua eta sinbolikoa, **artatutako adingabeen eta haien familien parte-hartzeari** dagokionez. Focus group teknikaren bidez adingabeen ahotsa eman diegu.

**Hurbildu programaren** bigarren urtea izan da, berriz ere covid-ak asko baldintzatu du formatua, baina erabat sendotu dela esan dezakegu, lortutako parte-hartzea eta jasotako balorazioen emaitzak kontuan hartuta.

Familia-harreran, 2020ko azaroan hasitako **"Ikusezinak" kanpainari** jarraipena eman diegu. Kanpaina horren helburua da gizartean familia-harreraren ezagutza handiagoa sustatzea eta familia harreragileak erakartzea.

2021ean **666** jakinarazpen onartu dira, **461** familia-unitatetako **642** haurri eragiten dietenak.

**433** familia eta **790** adingabe artatu ziren Haur eta Nerabeen Zonako Taldean (HNZT).

2021. urtean zehar **1.986** adingabek izan dute espedientea irekita Haurren eta Nerabeen Babeseko zerbitzuan.

Con el objetivo último de diseñar un **Plan de Infancia**, hemos realizado un importante esfuerzo para evaluar y actualizar nuestro modelo de intervención. Entendimos que la mejor manera de comenzar esa actualización era mediante una revisión de nuestros principios rectores.

Este proceso de revisión ha contado con un hito metodológico, muy significativo y simbólico, de **participación de las personas menores de edad atendidas y sus familias**. Mediante la técnica de focus group hemos dado la voz a las personas menores de edad.

Ha sido el segundo año del **programa Hurbildu**, de nuevo muy condicionado en sus formatos por el covid, pero podemos afirmar que se ha consolidado plenamente, habida cuenta la participación obtenida y los resultados de las valoraciones recibidas.

En acogimiento familiar hemos dado continuidad a la **Campaña "Invisibles"**, iniciada en noviembre de 2020 y dirigida a promover un mayor conocimiento en la sociedad del acogimiento familiar y a la captación de familias acogedoras.

En 2021 se han recibido **666** notificaciones que afectan a **642** niños y niñas de **461** unidades familiares.

El total de familias atendidas en los equipos zonales de infancia y adolescencia (EZIA) ha sido de **433** familias y **790** niños y niñas.

**1.986** personas menores de edad han tenido abierto expediente por el Servicio de Protección a la Infancia y Adolescencia.

Era berean, **1.557** haur eta nerabek parte hartu dute familian esku hartzeko programa sozioedukatioetan eta/edo psikosozialetan.

## 9.- BESTE JARDUERA BATZUK

- **Erakundeen arteko lankidetzak.** Foru Aldundiak Euskadiko Gizarte Zerbitzuen Plan Estrategikoan parte hartzen du, eta bere lehentasunak arlo horretan eskumenak dituzten beste erakunde batzuen -bereziki Gipuzkoako udalen- lehentasunekin uztartzen ditu. Lankidetzak horren emaitza da **Gipuzkoako Gizarte Zerbitzuetako Erakunde arteko Mahaia**, gizarte zerbitzuen sarearen kohesioa, harmonia eta egituraketa hobetzeko lan egiten duena, sistemaren plangintza bateratuaren eta udalekiko koordinazioaren bidez. Horrez gain, Foru Aldundiak akordio ugari ditu sinatuta Osasun Sailarekin, esparru sozio-sanitarioa garatzeko.

- **Beharren bilakaeraren jarraipena eta gure jarduketaren plangintza** Gipuzkoako Foru Aldundiak epe ertaineko proiektuak ditu, garapen iraunkorra eta sortzen ari diren beharrei egokitzea ahalbidetzen dutenak, kalitatearen hobekuntza zerbitzu eskaintzaren hazkundearekin uztartuta. Legealdi honetako Kudeaketa Plan Estrategikoaren esparruan, Gizarte Politikako Departamentuak plazak eta zerbitzuak areagotzeko xedea du. 2018-2021 Maparen aurreikuspenaren arabera, **869** plaza berri irekiko dira. Horietatik **%64** gauzatu dira.

2021erako aurreikusitako plaza guztien exekuzioa atzeratu egin behar izan da,

Asimismo, **1.557** niños, niñas y adolescentes, han participado en los diferentes programas de intervención familiar de carácter socioeducativo y /o psicosocial.

## 9.- OTRAS ACTUACIONES

- **Colaboración interinstitucional.** La Diputación enmarca su actuación el Plan Estratégico de los Servicios Sociales de Euskadi, alineando sus prioridades con las de otras instituciones que tienen competencias en este campo y muy especialmente con los ayuntamientos de Gipuzkoa. Fruto de esta colaboración es la **Mesa Interinstitucional de Servicios Sociales de Gipuzkoa** que trabaja para mejorar la cohesión, armonía y estructuración de la red de servicios sociales a través de la planificación conjunta del sistema y la coordinación con los ayuntamientos. Además, la Diputación cuenta con un importante marco de acuerdos con el Departamento de Sanidad para el desarrollo del espacio socio-sanitario.

- **Seguimiento de la evolución de las necesidades y planificación de nuestra actuación.** La Diputación trabaja con proyectos a medio plazo que permitan un desarrollo sostenible y adecuado a las necesidades emergentes, combinando la mejora de la calidad con el crecimiento de la oferta de servicios. En el marco del Plan Estratégico de Gestión de esta legislatura, el Departamento de Políticas Sociales está desplegando objetivos concretos de incremento de plazas y servicios. El Mapa 2018-2021 contempla la creación de un total de **869** nuevas plazas de las que se han ejecutado el **64%**.

La ejecución de la totalidad de las plazas previstas para 2021 se ha tenido que aplazar

zentroetan egin behar izan diren doikuntzengatik, COVID19 -ari aurre egiteko isolamendu- eta segurtasun-eskakizunei aurre egiteko.

Arreta-zerbitzuek izan dituzten arazo larriekin, ez zuen zentzurik plaza kopurua handitzeak. Gainera, pandemiak eragina izan du itxaron-zerrendaren murrizketan, nahiz eta premia mantendu den.

Egoera horretan, salbuespen gisa, 2018-2021 maparen indarraldia 2022ra arte luzatzea erabaki da, eta, era berean, hurrengo mapa 2023tik aurrera garatzea, Eusko Jaurlaritzak Euskal Mapa onartzeko itxaropenarekin.

- **Lurralde oreka zerbitzuen eskaintzan.** Foru Aldundiak oinarrizkotzat jotzen du berdintasun irizpidea betetzea lurralde guztian, eta, horretarako, desorekak etengabe murriztuz joateko asmoz planifikatzen du bere jarduerak. Adinekoentzako eguneko zentroen sarea dugu horren adibide: 2.000 biztanletik gorako ia herri guztietan eskaintzen da zerbitzu hori.

- Mendekotasuna duten pertsona kopuruaren igoera dela eta, gaur egun **28.668** pertsona ezberdin artatzen ari gara.

- Departamentuaren zentro propioetan egindako inbertsioei dagokienez, egoera pandemikoak kalte egin die. **1.611.406** euroko gastua sortu da guztira.

- **14 diru-laguntza** eman dira berrikuntza,

debido a los ajustes que se han tenido que hacer en los centros para hacer frente a los requisitos de aislamiento y seguridad frente a la COVID-19.

Con los graves problemas que han sufrido los servicios de atención no tenía sentido abordar el aumento de plazas. Además, la pandemia ha incidido en la disminución de la lista de espera, a pesar de que se mantiene la necesidad.

En esta situación, se ha decidido, excepcionalmente, prorrogar la vigencia del Mapa 2018-2021 hasta 2022, y se ha decidido asimismo desarrollar el siguiente Mapa a partir de 2023, con la esperanza de que el Gobierno Vasco apruebe el Mapa Vasco.

- **Equilibrio territorial en la oferta de servicios.** La Diputación considera fundamental el objetivo de igualdad de acceso a lo largo de todo el Territorio Histórico y para ello planifica su actuación en base a la reducción progresiva de desequilibrios. Un ejemplo paradigmático es la red de centros de día para personas mayores, servicio que existe en casi todos los municipios de más de 2.000 habitantes.

- El incremento de personas dependientes ha supuesto que estemos atendiendo en la actualidad a un total de **28.668** personas diferentes.

- En lo que respecta a las inversiones realizadas en centros propios de este Departamento, éstas se han visto afectadas negativamente por la situación pandémica. Se ha generado un gasto total de **1.611.406** euros.

- Se han concedido **14 subvenciones** para

ikerketa eta gizarte-garapeneko jardueri laguntzeko, **699.929,52 €-ko** zenbatekoarekin, 2021. eta 2022. urteetarako. Diru-laguntza horietatik 7, produktu, zerbitzu, prozesu eta antolamendu-formula berriak garatzeko gizarte-berrikuntzako proiektuetara zuzenduta daude, eta beste 7 iraupen luzeko arreta eta zaintzarako tokiko ekosistemak osatzen dituzten zerbitzuak garatzeko gizarte-esperimentazioko proiektuetara.

Bestalde, **19** diru-laguntza eman dira **Berreskuratze, Eraldaketa eta Egoitza Planeko** laguntzetarako, Europako funtsekin finantzatzen direnak. Diru-laguntzek 2 ildo biltzen dituzte; lehenengoan, iraupen luzeko zainketetarako ekipamendu kolektibo berrien zuzkidura aurreikusten duenean, 6 diru-laguntza eman dira, eta bigarrean, iraupen luzeko zainketen arloko berrikuntza-proiektu pilotuak aurreikusten dituenen, 13 diru-laguntza eman dira. Emandako diru-laguntzen zenbatekoa **11.126.927,83 eurokoa** da 2021-2023 urteetarako, eta **7.058.721,23 eurokoa** da 2021erako.

- **Zerbitzuak baimentzeari, kontrolatzeari eta ikuskatzeari** dagokionez, erantzukizun publikoa dela eta, arreta berezia jarri diegu alderdi horiei eta, bereziki hitzartutako zerbitzuei. Kontrol horri esker (ekonomia, kalitatea, eta erabiltzaileen eskubideak kontuan hartzen dituenen), arretaren kalitatea bermatzen da gure erantzukizunpean dauden zerbitzuetan. 2021ean urtean Departamentuak **410** ikuskapen egin ditu.

Horiek guztiak memoria honetan azaltzen ditugun gaitako batzuk baino ez dira. Espero dugu memoria hau Gipuzkoako

apoyar las actividades de innovación, investigación y desarrollo social por un importe de **699.929,52 €**, para los años 2021 y 2022. De estas subvenciones, 7 van dirigidas a proyectos de innovación social para el desarrollo de nuevos productos, servicios, procesos y fórmulas organizativas y otras 7 para proyectos de experimentación social para el desarrollo de servicios que conformen ecosistemas locales de atención y cuidados de larga duración.

Por otro lado, se han concedido **19** subvenciones para ayudas del **Plan de Recuperación, Transformación y Resiliencia** que se financian con fondos europeos. Las subvenciones recogen 2 líneas, en la primera, que contempla la dotación de nuevos equipamientos colectivos para cuidados de larga duración se han concedido 6 subvenciones y en la segunda, que contempla proyectos piloto de innovación en materia de cuidados de larga duración, se han concedido 13 subvenciones. El importe de las subvenciones concedidas asciende a **11.126.927,83 euros** para los años 2021-2023, siendo el importe para 2021 de **7.058.721,23 euros**.

- En cuanto a la **autorización, control e inspección** de los servicios, la responsabilidad pública exige una atención especial a estos aspectos y muy especialmente a los servicios contratados o convenidos. Gracias a este control (económico, de calidad, de derechos de las personas usuarias), se garantiza la calidad de la atención en servicios bajo nuestra responsabilidad. En 2021 se han realizado **410** inspecciones a centros.

Estas son sólo algunas de las materias sobre las que ofrecemos información en esta Memoria que esperamos sea de utilidad a

ongizatean eta kohesioan interesatuta dauden pertsona guztientzat baliagarri izatea, hori baita Gipuzkoako Foru Aldundiaren Kudeaketa Plan Estrategikoaren helburu estrategikoetako bat. Honen osagarri, [Behagi](#) Gipuzkoako Gizarte Behatokiaren web orrira jo dezakezue.

todas las personas interesadas en la mejora del bienestar y la cohesión social en Gipuzkoa, que es uno de los Objetivos Estratégicos del vigente Plan Estratégico de Gestión de la Diputación Foral. Como complemento a la misma, recomendamos la consulta de [Behagi](#), el Observatorio social de Gipuzkoa.

Donostia-San Sebastián, 2022ko maiatzaren 31n.

Donostia-San Sebastián, a 31 de mayo de 2022.

**Maite Peña Lopez**  
**Diputada de Políticas Sociales**  
**Gizarte Politikako Foru Diputatua**

**INDIZEA**

<b>1.- SARRERA</b> .....	<b>22</b>
1.1.- Xedea, ikuspegia eta baloreak .....	22
1.2.- Egitura eta funtzioak .....	24
1.3.- Organigrama .....	27
1.4.- Aurrekontua .....	28
<b>2.- ERABILTZAILEEI ARRETA</b> .....	<b>29</b>
2.1. Arretari buruzko datu globalak .....	29
2.2 Esparruaren araberako azterketa .....	35
2.2.1.- MENDEKOTASUNA .....	35
2.2.1.A.-Adinekoentzako egoitza zentroak .....	35
2.2.1.B.-Mendekotasun egoeran dauden adinekoentzako eguneko zentroak .....	37
2.2.2.- ARRETA SOZIOSANITARIOA .....	38
2.2.2.A.- Koordinazio soziosanitarioaren garapena .....	38
2.2.2.B.- Baliabideen kudeaketa .....	39
2.2.3.- DESGAITASUNA .....	43
2.2.3.A.- Desgaitasuna duten pertsonentzako egoitza-zentroak .....	43
2.2.3.B.- Desgaitasuna duten pertsonentzako eguneko zentroa .....	44
2.2.4.- GAIXOTASUN MENTALA .....	46
2.2.4.A.- Gaixotasun mentala duten pertsonentzako egoitza zentroak .....	46
2.2.4.B.- Buru-nahaste larria duten errehabilitazio psikosozialeko zentroak .....	49
2.2.4.C.- Laguntza psikosozial komunitarioko programa .....	50
2.2.5.- MENDEKOTASUNA, DESGAITASUNA ETA GAIXOTASUN MENTALAREN ESPARRUAN ESKAINITAKO ZERBITZUAK .....	51
2.2.5.1.- Mendekotasuna eta desgaitasuna baloratu eta diagnostikatzeko zerbitzua .....	51
2.2.5.2.- Etxez-etxeko laguntza zerbitzua .....	53
2.2.5.3.- Atsedenerako zerbitzua .....	55
2.2.5.4.- Laguntza teknikoak emateko zerbitzua .....	56
2.2.5.4.1.- Laguntza teknikoak emateko eta ingurune fisikora egokitzeko zerbitzua .....	57
2.2.5.4.2.- Berreskuratu ezin diren laguntza-produktuak eskuratzeko laguntza ekonomikoa .....	57
2.2.5.4.3.- Ohiko etxebizitzan eta ibilgailu partikularretan egokitzapenak egiteko laguntza ekonomikoa .....	59
2.2.5.5.- Sendian Programa .....	60
2.2.5.6.- Arreta Goiztiar Zerbitzua .....	61
2.2.5.7.- Bizimodu independentea babesteko zerbitzua .....	62
2.2.5.8.- Bizimodu independentea babesteko programa .....	62
2.2.5.9.- Gaitasun juridikoa gauzatzeko laguntzak .....	63
2.2.6.- HAURREN ETA NERABEEN BABESEKO ZERBITZUA .....	65
2.2.6.1.- Haurren babesgabetasuna balioesteko eta diagnostikatzeko zerbitzua .....	65
2.2.6.2.- Adingabeentzako egoitza-zentroak .....	68
2.2.6.3.- Adingabeentzako eguneko zentroak .....	71
2.2.6.4.- Familia-harrera sustatzeko eta teknikoki babesteko zerbitzua .....	72
2.2.6.5.- Aldi baterako egonaldiak .....	74
2.2.6.6.- Adopzioa sustatzeko eta teknikoki babesteko zerbitzua .....	74
2.2.6.7.- Familiekin gizarte eta hezkuntza arloan eta arlo psikosozialean esku hartzeko zerbitzuak .....	77
2.2.7.- GIZARTERATZEA .....	80

2.2.7.1.- Bazterkeria eta marginazio egoeran dauden pertsonentzako egoitza zentroak.....	83
2.2.7.2.- Gizarteratze-premiei erantzuteko eguneko zentroa .....	89
2.2.7.3.-Zentro okupazionalak .....	91
2.2.7.4.-Laguntza espezializatuaren programa .....	92
2.2.7.5.- Enplegarritasun-programak.....	93
2.2.7.6.- Gizarteratzeko beste programak .....	97
<b>2.2.8.- INDARKERI MATXISTAREN BIKTIMA DIREN EMAKUMEAK .....</b>	<b>105</b>
2.2.8.1.- Berehalako harrera zentroa.....	105
2.2.8.2.- Harrera zentroak (egonaldi ertaina) .....	106
2.2.8.3.- Tratu txarren eta sexu-erasoen biktima izan diren pertsonen laguntza soziojuridikoa eta psikosoziala emateko zerbitzuak.....	107
<b>2.2.9.- GIZARTE LARRIALDIETARAKO FORU ZERBITZUA .....</b>	<b>108</b>
<b>2.2.10.- PRESTAZIO EKONOMIKOAK .....</b>	<b>109</b>
2.2.10.1.- Mendekotasunari buruzko 39/2006 legearen ondoriozko prestazioak .....	109
2.2.10.2.- Kotizatu Gabekoen Pentsioa-KGP .....	116
2.2.10.3.- Ezinduak Gizarteratzeko Legearen Prestazioa .....	118
2.2.10.4.- Gizarte Ongizateko Funtzaren Pentsioak.....	119
2.2.10.5.- Gizarteratzeko diru laguntzak.....	121
2.2.10.6.- Haurren eta nerabeen babeseke zerbitzuaren laguntza ekonomikoak .....	122
<b>3.- ZENTRO PROPIOAK ETA ERAKUNDE AUTONOMOAK.....</b>	<b>124</b>
3.1.- Zentro propioak .....	124
3.1.1. Egogain Gerontologia Zentroa.....	124
3.1.2. Pasaiako Itsas-Etxeko Ostatua .....	125
3.2.- Erakunde autonomoak .....	126
3.2.1 Uliazpi Fundazioa .....	126
3.2.2 Kabia .....	127
<b>4.- ZEHARKAKO ZERBITZUAK.....</b>	<b>128</b>
4.1.- Idazkaritza Teknikoa .....	128
4.1.1.- Lizitazioak .....	128
4.1.2.- Informazio publikoa eskuratzeko eskubidea .....	130
4.1.3.- Jendearen arretarako bulegoa .....	130
4.1.4.- Telefonozko bidezko informazio zerbitzua .....	131
4.1.5.- Kontsultak, kexak eta iradokizunak .....	132
4.1.6.- Familia ugarien tituloak .....	133
4.1.7.- Ziurtagiriak.....	134
4.1.8.- Sarrera eta irteera erregistroak.....	134
4.1.9.- Langileen prestakuntza.....	134
4.1.10.- Gizarte Zerbitzuetako Foru Erregistroa .....	135
4.1.11.- Gizarte Ekimena.....	135
4.2.- Kudeaketa ekonomiko .....	140
4.3.- Ikuskapena .....	141
4.4.- Inbertsioak .....	143
4.5.- Informazio estatistikoa .....	145
<b>5.- 2021ean ONARTUTAKO ARAUAK .....</b>	<b>146</b>

**ÍNDICE**

<b>1.- INTRODUCCIÓN .....</b>	<b>22</b>
1.1.- Misión, visión y valores .....	22
1.2.- Estructura y funciones .....	24
1.3.- Organigrama .....	27
1.4.- Presupuesto .....	28
<b>2.- ATENCIÓN A PERSONAS USUARIAS .....</b>	<b>29</b>
2.1 Datos de atención globales .....	29
2.2 Análisis por ámbito de actuación .....	35
2.2.1.- DEPENDENCIA .....	35
2.2.1.A.-Centros residenciales para personas mayores.....	35
2.2.1.B.-Centros de día para personas mayores en situación de dependencia .....	37
2.2.2.- ATENCIÓN SOCIOSANITARIA .....	38
2.2.2.A.-Desarrollo de la coordinación sociosanitaria .....	38
2.2.2.B.- Gestión de recursos.....	39
2.2.3.- DISCAPACIDAD .....	43
2.2.3.A.- Centros residenciales para personas con discapacidad .....	43
2.2.3.B.- Centros de día para personas con discapacidad .....	44
2.2.4.- ENFERMEDAD MENTAL .....	46
2.2.4.A.- Centros residenciales para personas con enfermedad mental.....	46
2.2.4.B.- Centros de rehabilitación psicosocial para personas con Trastorno Mental Severo ....	49
2.2.4.C.- Programa de apoyo psicosocial comunitario .....	50
2.2.5.- SERVICIOS Y PROGRAMAS PRESTADOS EN EL ÁMBITO DE LA DEPENDENCIA, LA DISCAPACIDAD Y LA ENFERMEDAD MENTAL .....	51
2.2.5.1.- Servicio de valoración y diagnóstico de la dependencia y la discapacidad .....	51
2.2.5.2.- Servicio de ayuda a domicilio .....	53
2.2.5.3.- Servicio de respiro .....	55
2.2.5.4.- Servicio de ayudas técnicas .....	56
2.2.5.4.1- Servicio de ayudas técnicas y adaptación del medio físico .....	57
2.2.5.4.2.- Ayuda económica para la adquisición de productos no recuperables .....	57
2.2.5.4.3.- Ayuda económica para la realización de adaptaciones en la vivienda habitual y en los vehículos particulares .....	59
2.2.5.5.- Programa Sendian .....	60
2.2.5.6.- Servicio de atención temprana.....	61
2.2.5.7.- Servicio de apoyo a la vida independiente .....	62
2.2.5.8.- Programa de apoyo a la vida independiente.....	62
2.2.5.9.- Medidas de apoyo para el ejercicio de la capacidad jurídica .....	63
2.2.6.- PROTECCIÓN A LA INFANCIA Y A LA ADOLESCENCIA .....	65
2.2.6.1.- Servicio de valoración y diagnóstico de la desprotección infantil .....	65
2.2.6.2.- Centros residenciales para personas menores de edad .....	68
2.2.6.3.- Centros de día para personas menores de edad .....	71
2.2.6.4.- Servicio de promoción y apoyo técnico al acogimiento familiar .....	72
2.2.6.5.- Estancias temporales.....	74
2.2.6.6.- Servicio de promoción y apoyo técnico a la adopción .....	74
2.2.6.7.- Servicio de intervención socioeducativa y psicosocial con familias .....	77
2.2.7.- INCLUSIÓN .....	80
2.2.7.1.- Centros residenciales para personas en situación de exclusión y marginación .....	83
2.2.7.2.- Centro de día para atender necesidades de inclusión social.....	89



2.2.7.3.- Centros ocupacionales.....	91
2.2.7.4.- Programa de acompañamiento especializado .....	92
2.2.7.5.- Programas de empleabilidad.....	93
2.2.7.6.- Otros programas de Inserción .....	97
<b>2.2.8.- MUJERES VÍCTIMAS DE VIOLENCIA MACHISTA .....</b>	<b>105</b>
2.2.8.1.- Centro de acogida inmediata. ....	105
2.2.8.2.- Centros de acogida (media estancia).....	106
2.2.8.3.- Servicio de atención sociojurídica y psicosocial dirigido a las víctimas de maltrato o de actos contra la libertad sexual.....	107
<b>2.2.9.- SERVICIO DE COORDINACIÓN A URGENCIAS SOCIALES .....</b>	<b>108</b>
<b>2.2.10.- PRESTACIONES ECONÓMICAS .....</b>	<b>109</b>
2.2.10.1.- Prestaciones económicas derivadas de la ley 39/2006, de dependencia.....	109
2.2.10.2.- Pensión No Contributiva.....	116
2.2.10.3.- Prestaciones de la ley de integración social de personas con minusvalía.....	118
2.2.10.4.- Pensiones del Fondo de Bienestar Social .....	119
2.2.10.5.- Ayudas económicas de inclusión social .....	121
2.2.10.6.- Ayudas económicas del servicio de protección a la infancia y la adolescencia.....	122
<b>3.- CENTROS PROPIOS Y ORGANISMOS AUTÓNOMOS .....</b>	<b>124</b>
3.1.- Centros propios.....	124
3.1.1. Centro Gerontológico Egogain .....	124
3.1.2. Hospedería de la Casa del Mar de Pasaia .....	125
3.2.- Organismos autónomos.....	126
3.2.1 Fundación Uliazpi.....	126
3.2.2 Kabia .....	127
<b>4.- SERVICIOS TRANSVERSALES .....</b>	<b>128</b>
4.1.- Secretaría Técnica.....	128
4.1.1.- Licitaciones .....	128
4.1.2.- Derecho de acceso a la información pública .....	130
4.1.3.- Oficina de atención al público .....	130
4.1.4.- Servicio de información telefónica .....	131
4.1.5.- Consultas, quejas y sugerencias .....	132
4.1.6.- Títulos de familia numerosa .....	133
4.1.7.- Certificados.....	134
4.1.8.- Registros de Entrada y Salida.....	134
4.1.9.- Formación del personal .....	134
4.1.10.- Registro Foral de Servicios Sociales .....	135
4.1.11.- Iniciativa social.....	135
4.2.- Gestión económica .....	140
4.3.- Inspección .....	141
4.4.- Inversiones.....	143
4.5.- Información estadística.....	145
<b>5.- NORMATIVA APROBADA EN 2021 .....</b>	<b>146</b>

## 1.- SARRERA

### 1.1.- Xedea, ikuspegia eta baloreak

Gure **xedea** da Gipuzkoako Foru Aldundiaren erantzukizun publikoa betetzea, hau da, gizarte zerbitzuen sistemako eskumen esparruaren barne, herritarren eskubideak bermatzea, beste gizarte eragileekin elkarlanean, Gipuzkoako pertsonen bizi baldintzak eta kohesio soziala hobetzen laguntzeko.

Departamentu honen ikuspegia honako hau da, udalekin, hirugarren sektoreko entitateekin, bestelako administrazio publikoekin eta bestelako laguntzaileekin, Gipuzkoan gizarte zerbitzu sare integratu eta partekatua eraikitzeko prozesua sustatzen duen erakundea izatea, eta bere jarduerari esker, Gipuzkoako sare soziala, solidaritatea eta kohesio soziala indartzea.

Erabiltzaileen bizi kalitatean eta ongizatean eragin positiboa duten zerbitzu eta gizarte laguntzak ematen dituen erakundea izatea, eta prestazio horien aurrean, Gipuzkoako herritar guztiak harro sentitzea.

Artatutako pertsonen bizi kalitatea sustatzeko arreta eredu ezarri du Gizarte Politikako Departamentuak; eta horretarako, printzipio hauek hartu ditu oinarritzat, besteak beste:

- pertsonalizazioa
- osotasuna
- pertsona bere harreman sarearekin batera tratatzea
- gertutasuna

## 1.- INTRODUCCIÓN

### 1.1.- Misión, visión y valores

Es nuestra **misión** cumplir con la responsabilidad pública de la Diputación Foral de Gipuzkoa de garantizar los derechos de la ciudadanía, dentro del marco competencial del sistema de servicios sociales, para contribuir a la mejora de las condiciones de vida de las personas y a la cohesión social en Gipuzkoa, desarrollando esta labor en colaboración con otros agentes sociales.

La visión del Departamento es ser una institución que, junto a los ayuntamientos, organizaciones del tercer sector, otras administraciones públicas y otros colaboradores, promueve la construcción de una red integrada y compartida de servicios sociales en el territorio, y que, con su actuación, refuerza el tejido social, la solidaridad y la cohesión social en Gipuzkoa.

Ser una institución que consiga que los servicios y ayudas sociales que facilita tengan resultados en la calidad de vida y el bienestar de las personas usuarias, y sean motivo de satisfacción para el conjunto de la ciudadanía de Gipuzkoa.

Ser una institución que ha definido un modelo de atención orientado a promover la calidad de vida de las personas atendidas, que esté basado, entre otros, en los siguientes principios:

- personalización
- integralidad
- abordaje de la persona junto con su red relacional
- proximidad

## Sarrera/ Introducción

## 2021eko Memoria

- jarraitasuna
- akonpainamendua
- onuradunen erantzukizuna
  
- autonomiaren sustapena
- eskubideen ikuspegia
- plangintza
- aurrea hartzea eta prebentzioa
  
- continuidad
- acompanyamiento
- responsabilidad de las personas destinatarias
- promoción de la autonomía
- enfoque de derechos
- planificación
- anticipación y prevención

Bere ikuspegia betetzeko kudeaketa ezartzen duen erakundea izatea; horretarako, abian jarritako jarduerak, artatutako eta lagundutako pertsonen bizi kalitatean eta asebetetzean dituzten ondorioak neurtu eta aztertzen ditu.

Ser una institución con una gestión orientada al cumplimiento de su visión, que mide y conoce los resultados de sus actuaciones en la mejora de la calidad de vida y en la satisfacción de las personas a las que acompaña y atiende.

Aurreko guztia, artatzen ditugun pertsonen eta gizarte arretako sarea osatzen dugun administrazio eta erakundeetako langileen parte-hartzearekin egiten duen erakundea izatea.

Ser una institución que hace todo lo anterior con la participación de las personas a quienes atendemos y de las personas trabajadoras de las diversas administraciones y organizaciones que conformamos nuestra red de atención social.

**Baloreak:****Valores:**

- Erantzukizun publikoa
- Gardentasuna
- Pertsonen orientatua
- Pertsona eta kolektiboen erantzukizuna, autonomia eta jabetasuna.
- Pertsonalizazioa
- Gertutasuna
- Partaidetza
- Emakumeen eta gizonen arteko berdintasuna
- Justizia soziala
- Ehun sozial eta komunitarioa indartzea
  
- Responsabilidad pública
- Transparencia
- Orientación hacia las personas
- Responsabilidad, autonomía, empoderamiento de personas y colectivos
- Personalización
- Proximidad
- Participación
- Igualdad entre mujeres y hombres
- Justicia social
- Fortalecimiento del tejido social y comunitario

## 1.2.- Egitura eta funtzioak

2020ko urriaren 20ko 21/2020 Foru Dekretuak, Gizarte Politikako Departamentuaren egitura organikoari eta funtzionalari buruzkoa dio, eginkizun esparru eta funtzio hauek dagozkiola Gizarte Politikako Departamentuari:

- Gizarte Zerbitzuen Euskal Sistemaren bere eskumenekoak diren zerbitzuak antolatzea.
- 2008ko abenduaren 5eko 12/2008 Legeak, Gizarte Zerbitzuei buruzkoak, 22.2 artikuluan arautzen dituen bigarren mailako arretako gizarte zerbitzuak ematea.
- Arrisku larrian edo babesik gabe dauden adingabeen babesaren alorreko eskumenak, legeak esleitzen dizkionak, gauzatzea.
- Gizarte ekintzaren hirugarren sektorea sustatzea.
- Elkartegintza eta boluntario lana sustatzea.
- Erabiltzaileek eta profesionalek gizarte zerbitzuetako kudeaketan eta ebaluazioan parte har dezaten bultzatzea.
- Mankomunitate eta beste udal elkarte batzuk sustatzea gizarte zerbitzuak emateko.

## 1.2.- Estructura y funciones

El Decreto Foral 21/2020, de 20 de octubre, sobre estructura orgánica y funcional del Departamento de Políticas Sociales establece que al Departamento de Políticas Sociales le corresponden las siguientes áreas de actuación y funciones:

- La planificación de los servicios del Sistema Vasco de Servicios Sociales que sean de su competencia.
- La provisión de los servicios sociales de atención secundaria regulados en el artículo 22.2 de la Ley 12/2008, de 5 de diciembre, de Servicios Sociales.
- Las competencias que en materia de protección a las personas menores de edad en situación de riesgo grave o de desamparo le atribuya la legislación vigente.
- El fomento y la promoción del tercer sector de acción social.
- El fomento del asociacionismo y del voluntariado.
- La promoción de la participación de las personas usuarias y profesionales en la gestión y evaluación de los servicios sociales.
- La promoción y el fomento de mancomunidades y otras agrupaciones municipales para la prestación de servicios sociales.

## Egitura eta Funtzioak/Estructura y funciones

## 2021eko Memoria

- Informazio eguneratua ematea lurraldeko prestazioei eta zerbitzuei dagokienez.
- Lurraldeko zerbitzu, zentro eta erakundeak baimentzea eta homologatzea; eta, zerbitzu, zentro eta erakunde horiek direla eta ikuskaritzalanak egitea eta zehapen-ahalmena erabiltzea.
- Gizarte Zerbitzuen Foru Erregistroa kudeatzea eta mantentzea.
- Eremu sozio-sanitarioko kooperazioa eta koordinazioa gauzatzea.
- Indarrean diren arauetan esleitzen zaizkion gainerako eskumenak erabiltzea.
- La aportación de información actualizada referida a las prestaciones y servicios del territorio.
- La autorización y homologación de servicios, centros y entidades del territorio; y la inspección y el ejercicio de la potestad sancionadora con respecto a tales servicios, centros y entidades.
- La gestión y mantenimiento del Registro Foral de Servicios Sociales.
- La cooperación y coordinación en el ámbito sociosanitario.
- Las demás competencias que se le atribuyan por la normativa aplicable

Departamentu horri atxikitzen zaizkio Uliazpi Fundazioa eta Kabia foru organismo autonomoak.

Se adscriben a este departamento los organismos autónomos forales «Fundación Uliazpi» y «Kabia».

Esleituta dituen funtzioak garatzeko, Gizarte Politikako Departamentuak, zerbitzuen prestazioa antolatzeko bi modu ditu: bai zuzenean, baliabide propioak erabiliz, bai ekimen pribatuarekin lankidetzan, hain zuzen ere 2008ko abenduaren 5eko 12/2008 Legeak, Gizarte Zerbitzuei buruzkoak, V. tituluaren xedatutako formulen arabera.

En el desarrollo de las funciones que tiene encomendadas, el Departamento de Políticas Sociales organiza la prestación de los servicios bien directamente, a través de sus propios medios, bien con la colaboración de la iniciativa privada mediante fórmulas de relación previstas en el título V de la Ley 12/2008, de 5 de diciembre, de Servicios Sociales.

Gizarte Politikako Departamentuaren **egiturari** dagokionez, Foru Diputatua da departamentua zuzendu eta antolatzeko burua. Foru Diputatu hori da Departamentuko organo gorena, baita Diputatuen Kontseiluko kidea ere.

En cuanto a la **estructura** del Departamento de Políticas Sociales, ésta se organiza bajo la dirección y organización de la Diputada Foral que, además de miembro del Consejo de Gobierno Foral, constituye el órgano superior del Departamento.



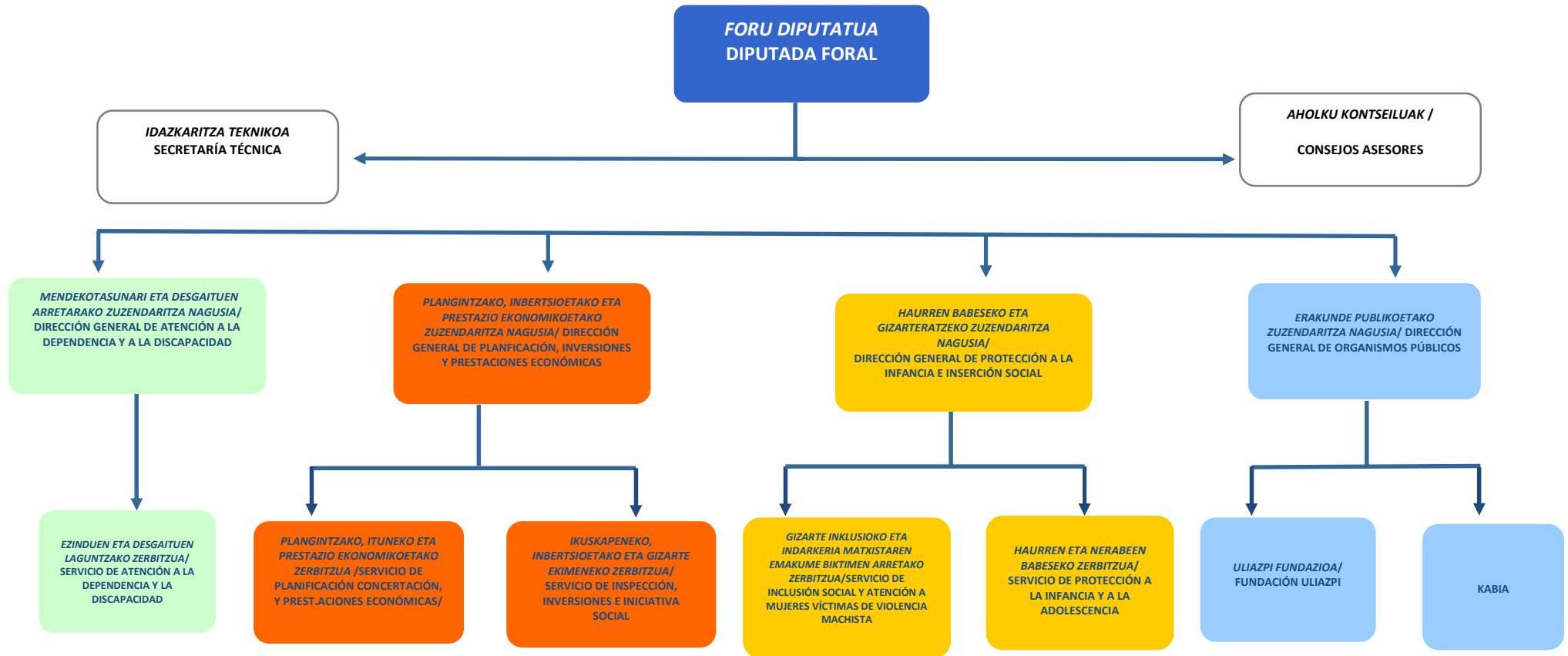
## Egitura eta Funtzioak/Estructura y funciones

## 2021eko Memoria

Departamentuari esleitutako funtzioak betetzeko 4 zuzendaritza nagusi, 2 foru organismo autonomo (Uliazpi Fundazioa eta Kabia) eta 5 zerbitzu sortu dira.

Para el cumplimiento de las funciones atribuidas se crean 4 direcciones generales, 2 organismos autónomos (Fundación Uliazpi y Kabia) y 5 servicios.

1.3.- Organigrama



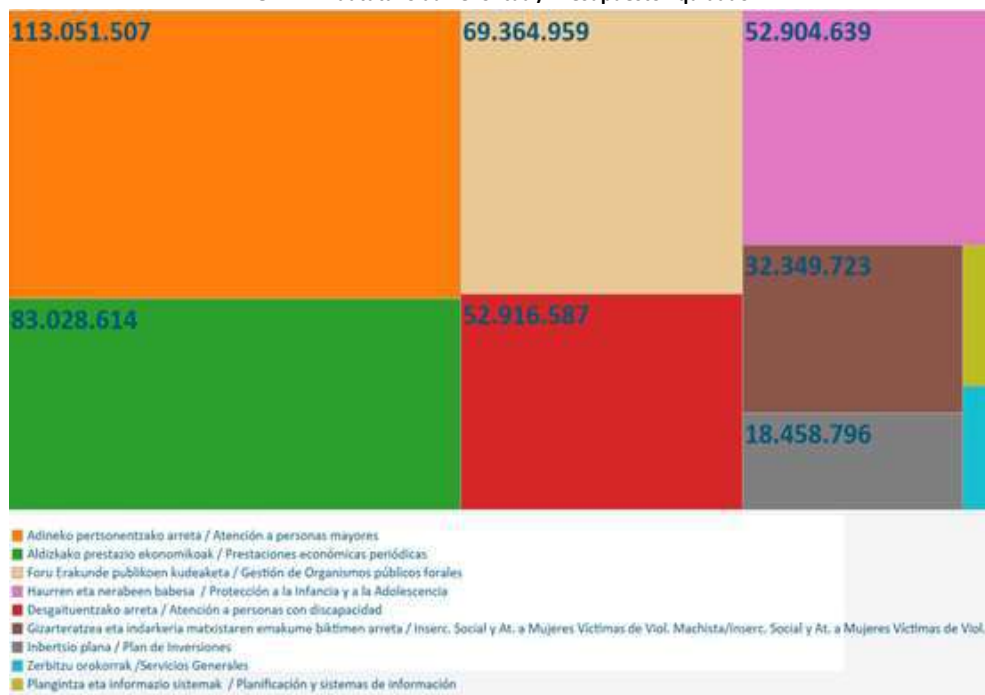
## 1.4.- Aurrekontua

## 1.4.- Presupuesto

### T. 1.- Aurrekontua / Presupuesto

2021eko Aurrekontua/Presupuesto 2021					
Programa		Hasierakoa/ Inicial	Behin betikoa/ Definitivo	Exekuzioa/ Ejecución	%
10	Zerbitzu orokorrak / Servicios Generales	4.353.119	4.383.119	4.254.936	1,0%
100	Desgaituentzako arreta / Atención a personas con discapacidad	53.447.408	53.533.815	52.916.587	12,3%
110	Adineko pertsonentzako arreta / Atención a personas mayores	111.290.972	116.418.520	113.051.507	26,2%
200	Plangintza eta informazio sistemak / Planificación y sistemas de información	4.352.802	4.988.817	4.866.625	1,1%
210	Inbertsio plana / Plan de Inversiones	14.666.265	19.345.008	18.458.796	4,3%
220	Aldizkako prestazio ekonomikoak / Prestaciones económicas periódicas	78.904.008	83.433.527	83.028.614	19,3%
300	Gizarteratzea eta indarkeria matxistaren emakume biktimen arreta / Inserc. Social y At. a Mujeres Víctimas de Viol. Machista	34.709.299	32.923.616	32.349.723	7,5%
310	Haurren eta nerabeen babesa /Protección a la Infancia y a la Adolescencia	52.433.830	53.095.622	52.904.639	12,3%
400	Foru Erakunde publikoen kudeaketa / Gestión de Organismos públicos forales	66.468.265	69.785.050	69.364.959	16,1%
<b>Guztira /Total</b>		<b>420.625.968</b>	<b>437.907.094</b>	<b>431.196.386</b>	<b>100,0%</b>

### G. 1.- Likidatutako aurrekontua / Presupuesto liquidado





## 2.- ERABILTZAILEEI ARRETA

## 2.- ATENCIÓN A PERSONAS USUARIAS

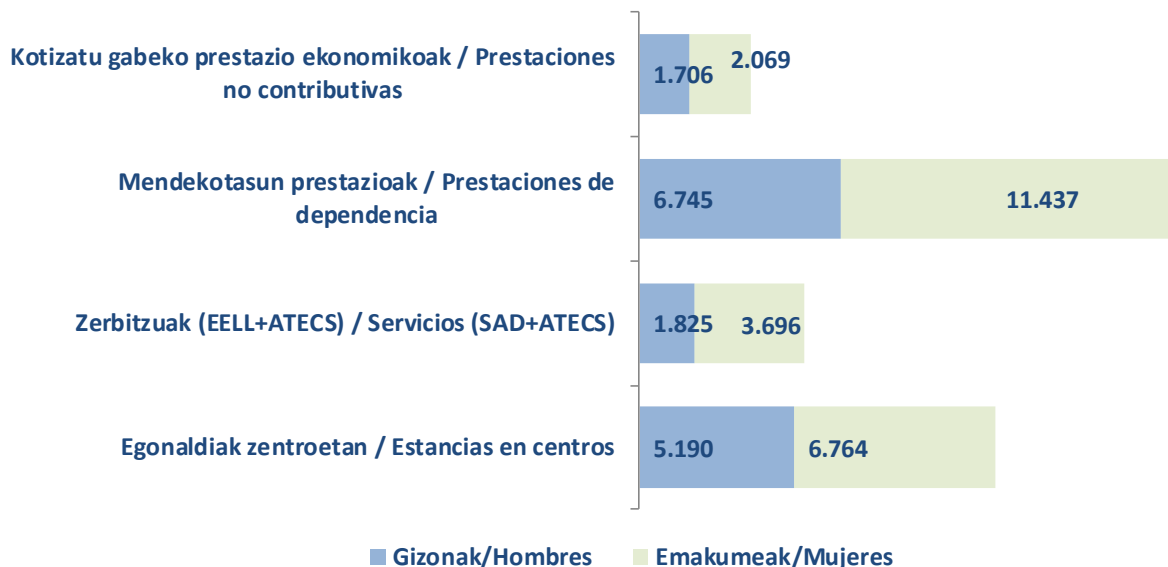
### 2.1. Arretari buruzko datu globalak

### 2.1 Datos de atención globales

Ondoko grafikoan zentroetan zein zerbitzuen bidez arreta jaso duten pertsona kopurua agertzen da, baita prestazio ekonomikoen hartzaile kopurua ere.

El siguiente gráfico muestra el número de personas atendidas tanto en centros como mediante servicios, así como el número de personas beneficiarias de prestaciones económicas.

G. 2.-Arretari buruzko datu globalak. Urtean artatutako pertsonak / Datos globales de atención. Personas atendidas en el año



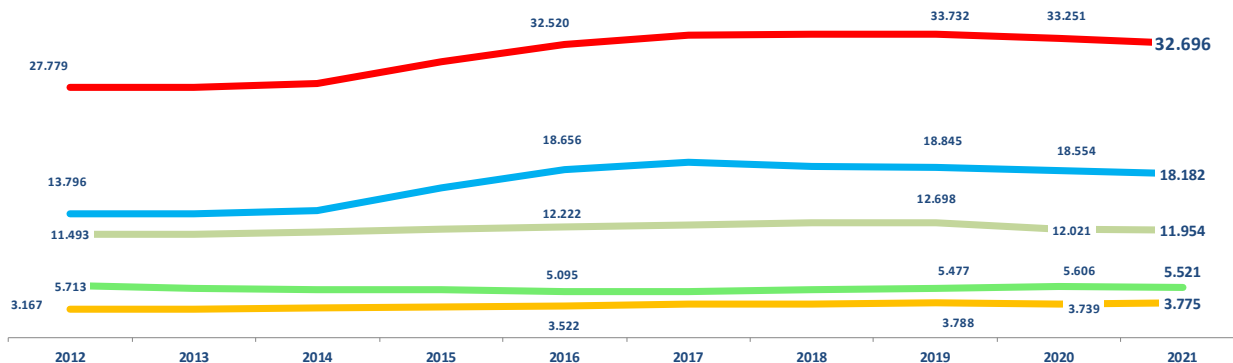
Guztira **32.696** pertsonari eman zaie arreta. 2021ko abenduan **28.668** pertsona artatu ziren eta horietatik **%61** emakumeak dira.

El total de personas diferentes atendidas en el año es de **32.696**. En diciembre de 2021 se atendía a **28.668** personas, de las cuales el **61%** son mujeres.

2012-2021 epean zehar arreta emandako pertsona kopuruaren bilakaera hurrengo grafikoan ageri da:

En el siguiente gráfico se muestra la evolución del número de personas atendidas en el período 2012-2021:

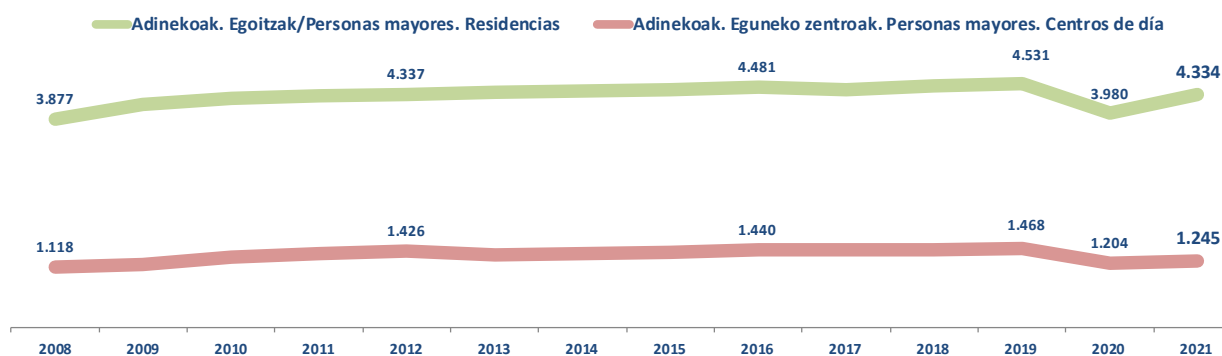
**G.3.- Arretari buruzko datu globalak. Urteko bilakaera / Datos globales de atención. Evolución anual**



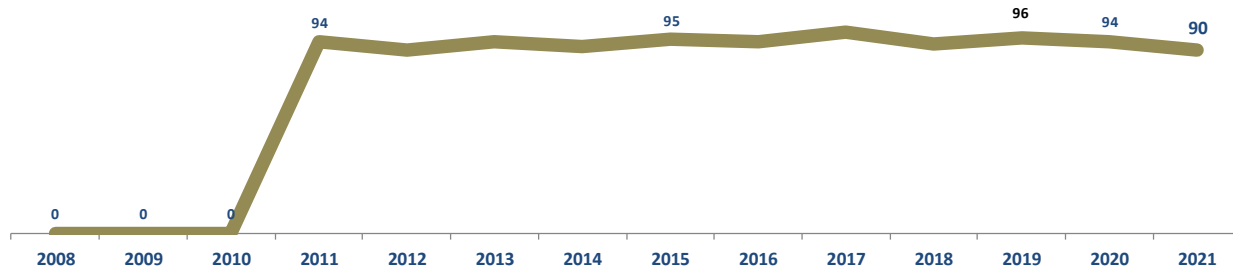
Zentro mota ezberdinetan artatutako pertsonak aztertzeko, baliabideetako arretan egon den bilakaera ikus daiteke ondoko grafikoetan.

Analizando las personas atendidas en los distintos tipos de centros, podemos observar la evolución de la atención de los recursos en los siguientes gráficos.

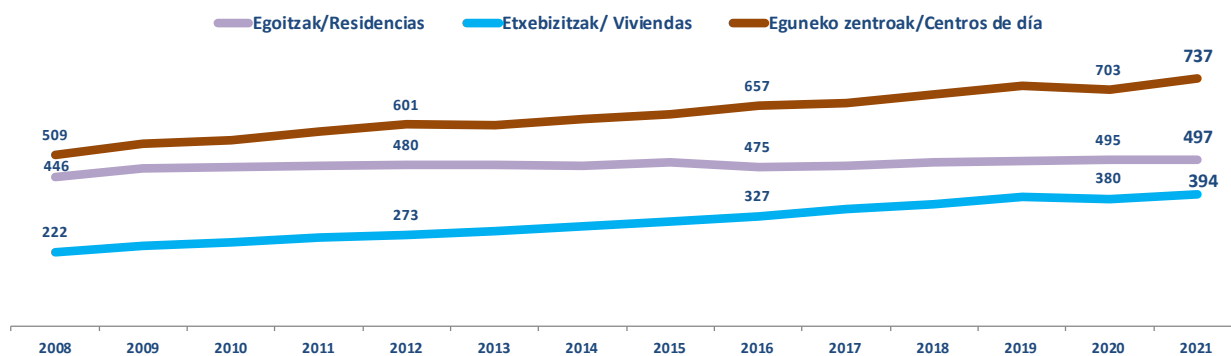
**G. 4.- Adinekoen baliabideetan artatutako pertsona kopuruaren bilakaera / Evolución del número de personas atendidas en recursos para personas mayores (12-31)**



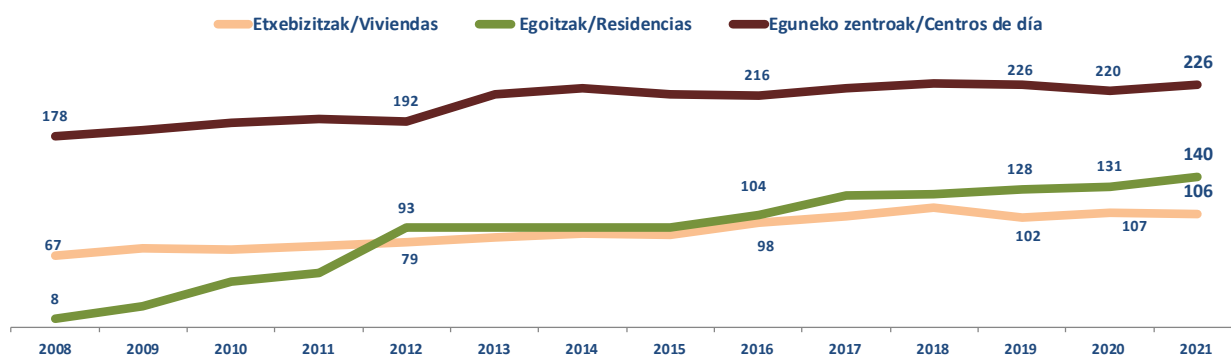
G. 5.- Baliabide soziosanitarioetan artatutako pertsona kopuruaren bilakaera / Evolución del número de personas atendidas en centro residenciales sociosanitarios (12-31)



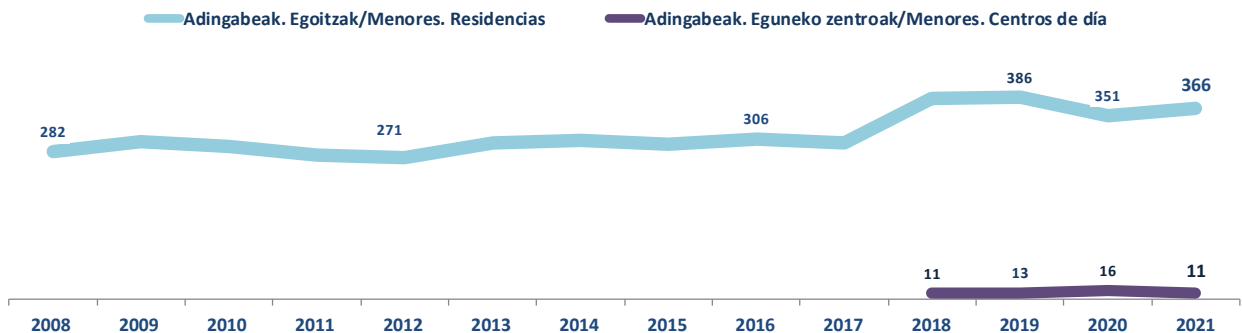
G. 6.- Desgaitasuneko baliabideetan artatutako pertsona kopuruaren bilakaera/Evolución del número de personas atendidas en recursos para personas con discapacidad (12-31)



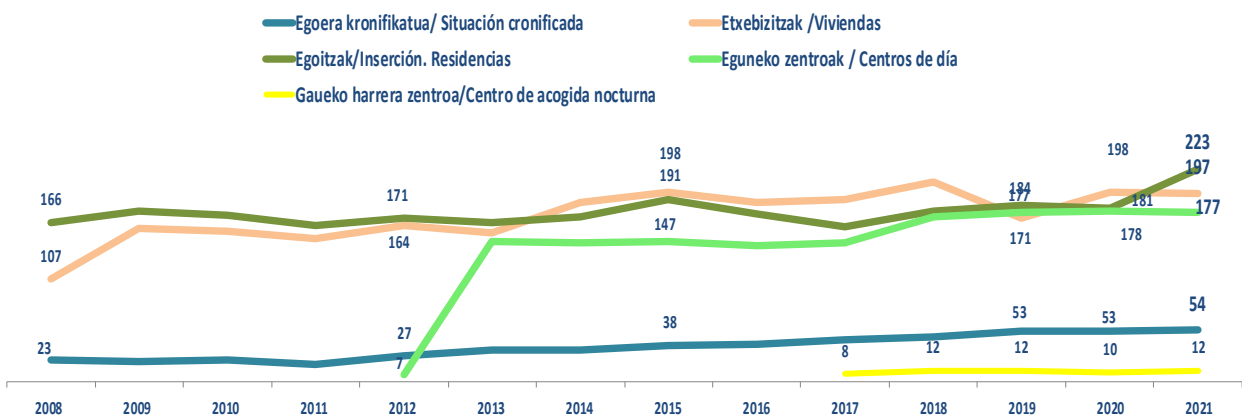
G. 7.- Gaixotasun mentaleko baliabideetan artatutako pertsona kopuruaren bilakaera/Evolución del número de personas atendidas en recursos para personas con trastorno mental (12-31)



G. 8.- Adingabeen baliabideetan artatutako pertsona kopuruaren bilakaera/Evolución del número de personas menores atendidas (12-31)



G. 9.- Gizarteratzeko baliabideetan artatutako pertsona kopuruaren bilakaera/Evolución del número de personas atendidas en recursos de inclusión (12-31)



2021 urtean zehar, guztira **17.167** pertsona mendekotasun, desgaitasun eta RAI balioespen egin ziren, 2020ean baino %16 gutxiago.

Asimismo, durante el año 2021 fueron valoradas de dependencia, discapacidad y RAI un total de **17.167** personas, un 16% menos que en 2020.

**Plaza berrien sorreraren inguruan:**

**En cuanto a la creación nuevas de plazas:**

2021 urtean zehar, egiturazko **150** plaza berri hitzartu dira, egiturazko **87** plaza kendu dira gizarte baliabide ezberdinetan. Zehazki, plaza horiek honela banatu dira (plaza berriak):

A lo largo del 2021 se han concertado **150** plazas estructurales; se han suprimido **87** plazas estructurales en distintos recursos sociales de acuerdo a la siguiente distribución (plazas nuevas):

## G. 10.- Baliabide ezberdinetako plaza berriak / Nuevas plazas en distintos recursos



**Adinekoentzako egoitzetan 18** plaza berri hitzartu dira: 13 Oiartzunen, Petra Lekuonan eta 5 Arrasaten, horietako 4 San Juan de Diosen eta 1 Iturbiden.

En las **residencias para personas mayores**, se han concertado **18** nuevas plazas, 13 en Oiartzun, Petra Lekuona y 5 en Arrasate, 4 de ellas en San Juan de Dios y 1 en Iturbide.

**78** plaza kendu dira: 37 Ordizian, COVID zentro gisa gaituta; 13 Donostian, Bermingham zentroan; eta, bestalde, COVID zentrorako 27 isolamendu-plaza kendu dira Donostian, 15 Miramon Sanitastan eta 12 Txara 2an.

Se han suprimido **78** plazas: 37 en Ordizia, que se ha habilitado como centro COVID, 13 en Donostia, en el centro Bermingham y por otro lado, se han suprimido 27 plazas de aislamiento para COVID en Donostia, 15 en Sanitas Miramon y 12 en Txara 2.

Era berean, **5 plaza gehiago** jarri dira COVID duten Arrasateko San Juan de Dios egoiliarrentzat.

Asimismo, se han habilitado **5 plazas más** para residentes con COVID en Arrasate, San Juan de Dios.

Eibarko Ospitalean **baliabide soziosanitarioetarako 48** plazak, nahiz eta 2021ean COVIDerako erreferentzia-zentro gisa erabili, egiturari dagokionez alojamendu soziosanitarioa eskaintzera bideratuta daude. Azaroaren 15etik abenduaren 10era, perfil soziosanitarioko 17 pertsona artatu ziren.

Las **48** plazas para **recursos sociosanitarios** en el Hospital de Eibar, a pesar de haberse utilizado en 2021 como centro de referencia para COVID, estructuralmente están destinadas a ofrecer alojamiento sociosanitario. Entre el 15 de noviembre y el 10 de diciembre se atendieron 17 personas de perfil sociosanitario.

**Desgaitasuna duten pertsonentzako egoitzetan**, Azpeitian Olatzondo zentroa ireki da, Gautenak kudeatua, 14 egoitza-plaza eta 16 eguneko zentroekin. Era berean, 9 plaza itundu dira Donostiako Berriz egoitzan eta bat Zestoan, Gisasola egoitzan.

Eguneko zentroetan 32 plaza itundu dira guztira, eta 4 kendu dira. 32 plaza horietatik 16 Olatzondon eta Azpeitian itundu dira, eta 11 Pasaiaiko garagune berrian, desgaitasun intelektuala duten pertsonentzat.

Bestalde, plaza bat kendu da Bergarako garagunean, bat Intxaurrondoko eguneko zentroan, Aspacek kudeatua, eta beste 2 Erreterian, Tulleko eguneko zentroan.

**Osasun mentaleko egoitzetan**, Zubietxe zentroa ireki da (12 plaza) Donostian, nahasmendu mental larria duten pertsonentzat.

**Gizarteratzeko baliabideetan**, egiturazko plazetan, 53 plaza itundu dira eta 5 kendu dira.

**Gizarteratzeko eguneko zentroetan**, zentro berri bat ireki da Beasainen, Peñascalek kudeatua, eta 8 plaza ditu.

**Behagi-Gizarte Zerbitzuen Behatokiari** dagokionez, 4.337 pertsonak bisitatu dute bere webgunea.

**Gizarte ekimenerako laguntzen** bidez, irabazte asmorik gabeko 178 erakundeei diru-laguntzak eman zaizkie, guztira programa egiteko, zehazki, esparru hauetan: esku-hartze soziala, prebentzio eta sentsibilizazio programak, ikerketa eta berrikuntza proiektuak eta inbertsio txikiak.

En los **recursos para personas con discapacidad** se ha abierto en Azpeitia el centro Olatzondo, gestionado por Gautena, con 14 plazas residenciales y 16 de centro de día. Asimismo, se han concertado 9 plazas en la residencia Berriz de Donostia y una en Zestoa, en la residencia Gisasola.

En los centros de día se han concertado en total 32 plazas y se han suprimido 4. Entre estas 32, 16 se han concertado en Olatzondo, Azpeitia y 11 en el nuevo garagune de Pasaia para personas con discapacidad intelectual.

Por otro lado, se ha suprimido una plaza en el garagune de Bergara, otra en el centro de día de Intxaurrondo gestionado por Aspace y 2 en Erretereria, en el centro de día de Tulle.

En las residencias de **salud mental**, se ha abierto el centro Zubietxe con 12 plazas en Donostia, dirigido a personas con trastorno mental grave.

En los **alojamientos de inserción**, en plazas estructurales, se han concertado 53 plazas y se han suprimido 5.

En los **centros de día de inserción**, se ha abierto un nuevo centro en Beasain, gestionado por Peñascalek, con 8 plazas.

En lo que respecta al **Observatorio de Servicios Sociales-Behagi**, 4.337 de personas han visitado su página web.

A través de las **ayudas a la iniciativa social** se han concedido subvenciones a 178 entidades guipuzcoanas sin ánimo de lucro para la realización de programas de intervención social, prevención y sensibilización, investigación e innovación, así como pequeñas inversiones

## 2.2 Esparruaren araberako azterketa

## 2.2 Análisis por ámbito de actuación

### 2.2.1.- MENDEKOTASUNA

### 2.2.1.- DEPENDENCIA

#### 2.2.1.A.-Adinekoentzako egoitza zentroak

#### 2.2.1.A.-Centros residenciales para personas mayores

Adinekoentzako egoitza zentroak, ohiko etxebizitza edo behin betiko etxebizitza gisa erabiltzen diren zentroak dira; dena dela, batzuetan behin-behineko zentro gisa ere erabiltzen dira, hain zuzen ere, 2 eta 3. graduko mendekotasuna duten adineko pertsonentzat (eta salbuespen gisa 1. graduontzat). Egoera horretan dauden pertsonak ezin dituzte beren ohiko ingurunean edo bestelako egoitza-aukera arinagoetan beren premiak behar bezala bete, laguntza maila handiagoa behar baitute, eta horrelako zentroetan arreta osoa eta etengabekoa ematen zaie.

Los centros residenciales para personas mayores son centros destinados a servir de vivienda habitual o permanente, y, en su caso, temporal, a personas mayores en situación de dependencia en grados 2 y 3 (y excepcionalmente en grado 1), que no pueden satisfacer adecuadamente sus necesidades en su entorno habitual, o en alternativas de alojamiento de carácter más ligero, por requerir apoyos de mayor intensidad, ofreciéndose en estos centros una atención integral y continua.

**5.319** plaza eskaintzen dira guztira, eta horietatik **4.585**, foru finantzaketa dute. Zenbaketa horretan ez dira sartu aldi baterako plazak, ezta alor soziosanitariokoak ere.

El total de plazas ofertadas es de **5.319**, de las cuales **4.585** son de financiación foral. No se incluyen en ese cómputo las plazas temporales ni las de perfil sociosanitario.

Abenduaren 31n **478** pertsona zeuden adinekoentzako egoitzan sartzeko itxaron zerrendan, 2020ko data berean baino %40 gutxiago.

A 31-12 había **478** personas en lista de espera para acceder a centros residenciales para personas mayores, un 40% menos que a la misma fecha de 2020.

Beherakada hori ez dago premiarik ezarekin lotuta, pandemiarekin baizik; izan ere, eskaerak murriztu egin dira kutsatzeak, berrogeialdiak, irteeren murrizketak eta abar jasateko beldurragatik.

Esta disminución no va ligada con la falta de necesidad sino con la pandemia, ya que las solicitudes han descendido por el temor a contagios, pasar cuarentenas, restricciones de salidas, etc.

Ondoren, mendekotasun egoeran dauden adineko pertsonen egoitza zentroi buruzko datu orokorrak datoz.

A continuación se muestran los datos generales de atención en centros residenciales para personas mayores en situación de dependencia.

## Mendekotasuna / Dependencia

## 2021eko Memoria

Urtean zehar, **5.393** pertsonari eman zaie arreta.

A lo largo del año se ha atendido a **5.393** personas.

Abenduaren 31n, **4.334** pertsonari ematen zitzaien arreta, horietatik **%72** emakumeak.

A 31-12 se prestaba atención a **4.334** personas, un **72%** mujeres.

Baja izan diren 1.664 pertsonen batz-beste adina **85,15** urtekoa izan da.

La edad media de las 1.664 personas que han causado alta se ha situado en **85,15** años.

Baja izan diren 1.354 pertsonen batz-beste adina **87,9** urtekoa izan da.

La edad media de las 1.354 personas que han causado baja se ha situado en **87,9** años.

Heriotzagatik baja eragin duten egonaldien **batez-beste** iraupena **3,4** urtekoa da.

La **duración media** de las estancias de las personas que han causado baja por fallecimiento es de **3,4** años.

Okupazioa **%94koa** izan da plaza orokorretan eta **%97koa** unitate psikogeriatrikoetan.

La ocupación ha sido del **94%** en plazas de perfil general y **97%** en las plazas de unidades psicogerítricas.

Profilen araberako errotazioa aztertuz gero, ikusten da plaza orokorretan psikogeriatrikoetan baino errotazio (urtean artatutako pertsonak / plazen kop.) txikiagoa dagoela (orokorretan **%1,18koa**, eta psikogeriatrikoetan **%1,33koa**).

Si analizamos la rotación por perfiles, las plazas de perfil general presentan una menor rotación (personas atendidas año/núm. plazas) (**1,18%**) que las de unidades psicogerítricas (**1,33%**).



### 2.2.1.B.-Mendekotasun egoeran dauden adinekoentzako eguneko zentroak

Mendekotasun egoeran dauden adinekoentzako eguneko zentroak, eguneroko bizitzako jarduerak egiteko muga fisiko eta / edo psikiko garrantzitsuak dituztelako, ohiko ingurunean bere premiak behar bezala betetzeko zailtasunak dituzten pertsonei bideratuta daude.

Guztira, **1.805** plaza daude eta horietatik **1.543k** foru finantzaketa dute.

Abenduaren 31n, **120** pertsona zeuden itxaron zerrendan, iaz baino %35 gutxiago.

2021ean zehar **1.888** pertsona artatu dira.

Abenduaren 31n, **1.258** pertsonari ematen zitzaaien arreta, horietatik **%73** emakumeak.

Abenduaren 31n, okupazioa **%82koa** zen eta rotazioa (urtean artatutako pertsonak / plazen kop.) **1,22koa**.

### 2.2.1.B.-Centros de día para personas mayores en situación de dependencia

Los centros de día para personas mayores en situación de dependencia están dirigidos a personas que no pueden satisfacer adecuadamente sus necesidades en su entorno habitual por presentar importantes limitaciones físicas y/o psíquicas para realizar actividades de la vida diaria.

Hay un total de **1.805** plazas, de las cuales **1.543** son de financiación foral.

A 31-12 había **120** personas en lista de de espera, un 35% menos que en el año anterior.

A lo largo de 2021 se ha atendido a **1.888** personas.

A 31-12 se prestaba atención a **1.258** personas, un **73%** de mujeres.

La ocupación a 31-12 ha sido del **82%** y la rotación (personas atendidas año/núm. plazas) de **1,22**.

## 2.2.2.- ARRETA SOZIOSANITARIOA

Osasun-arazo larriengatik edo muga funtzionalengatik eta/edo gizarte-bazterkeriako arriskuagatik aldi berean osasun- eta gizarte-arreta, koordinatua eta egonkorra, arretaren jarraitutasun-printzipioari egokitua, behar duten pertsonentzako zainketa-multzoa hartzen du arreta soziosanitarioak.

Arlo soziosanitariotik bi esku-hartze ildotan arreta soziosanitario egokia antolatu ahal izateko lan egiten da. Alde batetik, eremu soziosanitarioaren garapenean, koordinaziorako eta baterako lanerako eremu gisa, bai lurralde mailan, bai autonomia mailan, eta, bestetik, baliabide soziosanitarioen kudeaketan, bai artatutako biztanleek, bai haietarako irisgarritasunak eraginda.

### 2.2.2.A.- Koordinazio soziosanitarioaren garapena

Osasun Sailarekin eta Osakidetzarekin koordinazio soziosanitarioa garatzen ari gara, bai lurralde mailan, bai autonomia mailan.

#### 2.2.2.A.1.- Koordinazio autonomikoa

Autonomia-erkidegoan, Osasun Sailarekin eta Osakidetza-Euskal Osasun Zerbitzuarekin elkarlanean aritu gara, eta haiekin batera parte hartu dugu, bai eta Bizkaiko eta Arabako lurralde historikoekin ere, "Euskadiko Arreta Soziosanitarioko Estrategia 2021-2024" garatzen. Arreta Soziosanitarioko Euskal Kontseiluak 2021.

## 2.2.2.- ATENCIÓN SOCIO SANITARIA

La atención Sociosanitaria comprende el conjunto de cuidados destinados a las personas que, por causa de graves problemas de salud o limitaciones funcionales y/o de riesgo de exclusión social, necesitan una atención sanitaria y social simultánea, coordinada y estable, ajustada al principio de continuidad de la atención.

Desde el área Sociosanitaria se trabaja para poder articular una atención sociosanitaria adecuada en dos líneas de intervención. Por un lado, en el desarrollo del espacio sociosanitario, como espacio de coordinación y trabajo conjunto tanto a nivel territorial como Autonómico y por otro en la gestión de recursos de carácter sociosanitario tanto por la población atendida como por el acceso a los mismos.

### 2.2.2.A.-Desarrollo de la coordinación sociosanitaria

Trabajamos en el desarrollo de la coordinación Sociosanitaria con el departamento de Salud y con Osakidetza tanto a nivel Territorial como a nivel Autonómico.

#### 2.2.2.A.1.-Coordinación Autonómica

A nivel Autonómico hemos colaborado y participado con el Departamento de Salud y Osakidetza Servicio Vasco de Salud, así como los Territorios Históricos de Bizkaia y Araba en el desarrollo de la "Estrategia de Atención Sociosanitaria de Euskadi 2021-2024", estrategia que ha sido aprobada por el Consejo Vasco de Atención

urtean onartu zuen estrategia hori.

Sociosanitaria durante el año 2021.

#### 2.2.2.A.2.- Lurralde Koordinazioa

#### 2.2.2.A.2.- Coordinación Territorial

Lurralde-koordinazioak garrantzi handia izan du COVID 19 pandemian, baina ohiko egitura eta foroetako batzuek beren jardura murriztu dute, baita horietan dugun parte-hartzea ere, COVIDen kudeaketaren ondorioz.

La Coordinación territorial ha tenido gran importancia durante la pandemia COVID 19, pero parte de las estructuras y foros habituales han disminuido su actividad y también nuestra participación en las mismas debido a la gestión de la COVID.

Lurralde Kontseilu soziosanitaria aktibo mantendu da, eta erakunde sanitario integratuetako batzorde soziosanitarioen jardura murriztu da.

Se han mantenido activo el Consejo Territorial Sociosanitario y ha disminuido la actividad de las Comisiones Sociosanitarias de las Organizaciones Sanitarias integradas.

2022. urtean koordinazio-jardura hori bultzatu ahal izatea espero dugu.

Esperamos poder potenciar esta actividad de coordinación durante el año 2022.

Kasuak kudeatzeko Ebaluazio eta Orientazio Soziosanitarioko Batzordea astero mantendu da, modu presentzialean edo telematikoan.

La Comisión de Valoración y Orientación Sociosanitaria de gestión de casos se ha mantenido de manera semanal, ya sea de manera presencia o telemática.

#### 2.2.2.B.- Baliabideen kudeaketa

#### 2.2.2.B.- Gestión de recursos

2021. urtean pandemiak irauteak Gizarte politiketako Saileko hainbat zerbitzuren jardura markatzen jarraitu du, arlo soziosanitarioko jardura barne. Zeregin eta erronka berriei aurre egin behar izan zaie, eta horrek, era berean, eragina izan du gure ohiko lan-edukian.

La persistencia de la pandemia durante el año 2021 ha seguido marcando la actividad de distintos servicios del Departamento de Políticas Sociales incluida la actividad del área sociosanitaria. Ha habido que hacer frente a nuevas tareas y retos, lo cual a su vez ha repercutido en nuestro contenido habitual de trabajo.

##### 2.2.2.B.1- COVIDen kudeaketa

##### 2.2.2.B.1- Gestión de la COVID

Bigarren urte honetan egindako COVID 19 pandemiari dagokionez, lan espezifikoko puntu garrantzitsuenen artean honako hauek azpimarra ditzakegu:

Como puntos más importantes de trabajo específico en relación a la pandemia COVID 19 realizados durante este segundo año podríamos destacar los siguientes:

- Gizarte-arloko erreferentziako COVID zentroak abian jartzea eta mantentzea, pandemiaren bilakaerak hala eskatu dien neurrian:
  - COVID erreferentzia-zentroa Eibarren, 48 oherekin.
  - COVID erreferentzia-zentroa Arrasateko San Juan de Dios kalean, 19 oherekin.
  - COVID erreferentzia-zentroa Ordizian, 38 oherekin.
- COVID erabiltzaile positiboek lekualdaketak kudeatzea, foru-sareko baliabide-saretik, ospitaleetatik eta etxeetatik erreferentziako COVID zentroetara. 422 pertsona lekualdatu dira 2021ean.
- Atal soziosanitarioko teknikarien aholkularitza eta jarraipena, saileko beste teknikari batzuekin batera, adineko, ezintasuneko eta osasun mentaleko zentroetako COVID agerraldiei buruz, bai eta zentro horietako Covid arloak abian jartzei buruz ere.
- Departamentuko gainerakoekin koordinatzea, bai eta Osasun Sailarekin, epidemiologiarekin, osasun publikoarekin eta Osakidetzarekin eta pandemia kudeatzeko beste eragile batzuekin ere.
- Puesta en marcha y mantenimiento de centros COVID de referencia de carácter social en la medida en la que han sido requeridos por la evolución de la pandemia:
  - Centro de referencia COVID en Eibar de 48 camas.
  - Centro de referencia COVID en San Juan de Dios Arrasate de 19 camas.
  - Centro de referencia COVID en Ordizia de 38 camas.
- Gestión de los traslados de usuarios COVID positivos desde la red de recursos de la red Foral, hospitales y domicilios a los centros COVID de referencia. Han sido trasladados durante el año 2021, 422 personas.
- Asesoría y seguimiento desde el personal técnico de la sección Sociosanitaria junto con otros técnicos del departamento de los brotes de COVID en los centros de tercera edad, de discapacidad y salud mental, así como la puesta en marcha de las Áreas Covid en dichos centros.
- Coordinación con el resto del departamento, así como con el Departamento de Salud, epidemiología, salud pública y Osakidetza-Servicio Vasco de Salud, así como otros agentes para la gestión de la pandemia.

2.2.2.B.2.- Egoitza-zentro soziosanitarioak, SESB.

Egoitza soziosanitarioetan osasun eta gizarte arloko arreta handia eskaintzen zaie pertsoneri, aldi berekoa, koordinatua eta egonkorra

**148** plaza dira guztira eta guztiek finantzaketa publikoa dute. Hiru zentrotan banatuta daude: CruzRoja (Donostia), Argixao (Zumarraga) eta Eibar -Torrekua.

Eibarko egoitza-unitate soziosanitarioak 24 plazako bi unitate ditu.

**48** plazako SESB unitate horrek COVID erreferentziako zentro gisa funtzionatu du 2021. urtean, azaroaren 15etik abenduaren 10era bitarteko aldi izan ezik, aldi horretan profil soziosanitarioko 17 pertsona artatu baitziren.

Abenduan pandemiak gora egin zuenez, seigarren olatuan plaza guztiak birgaitu ziren COVID kasuetarako.

Egoitza-unitate soziosanitarioko plazen kudeaketari dagokionez, atal soziosanitariotik 333 kasu soziosanitario landu dira 2021ean. 233 eskaera iritsi dira Balorazio eta Orientazio Soziosanitarioko Batzordera, eta 207 sarrera eragin ditu horrek.

Abenduaren 31n, **9** pertsona zeuden egoiza hauetarako itxaron zerrendan.

2.2.2.B.2.- Centros residenciales sociosanitarios, URSS.

Los centros residenciales sociosanitarios son centros destinados a personas que precisan una atención sanitaria y social intensa, simultánea, coordinada y estable.

El total de plazas es de **148**, todas ellas de financiación pública, repartidas en tres centros: CruzRoja (Donostia), Argixao (Zumarraga) y Eibar -Torrekua.

La unidad residencial sociosanitaria de Eibar, consta de dos unidades de 24 plazas cada una.

Esta unidad URSS de **48** plazas ha funcionado como centro de referencia COVID durante el año 2021 a excepción del periodo comprendido entre el 15 de noviembre y el 10 de diciembre en el que se atendieron 17 personas de perfil sociosanitario.

Ante el repunte de la pandemia en diciembre durante la sexta ola, se rehabilitaron todas las plazas para casos COVID.

En lo referente a gestión de plazas de unidad residencial Sociosanitaria URSS, Desde la sección Sociosanitaria durante el año 2021 se han trabajado 333 casos sociosanitarios. Han llegado a Comisión de Valoración y Orientación Sociosanitaria 233 solicitudes y esto ha generado 207 ingresos.

A 31-12 había una lista de espera de **9** personas para acceder a residencias sociosanitarias.

2021ean zehar **281** pertsona artatu ziren.

A lo largo de 2021 se ha atendido a **281** personas.

Abenduaren 31n **90** pertsonari ematen zitzaien arreta, horietatik **%47** emakumeak.

A 31-12 se prestaba atención a **90** personas, un **47%** mujeres.

Abenduaren 31n okupazioa **%90**koa zen, eta errotazioa (urtean artatutako pertsonak / plazen kop.) **2,81**koa izan da. Plaza horiek profil iraunkorreko eta psikogeriatrikoko plazek baino errotazio handiagoa dute, beren ezaugarriak direla eta (iraunkorrekoek, 1,18; eta psikogeriatrikokoek, 1,33).

La ocupación a 31-12 ha sido del **90%** y la rotación (personas atendidas año/núm. plazas) **2,81**. Este tipo de plazas, por sus características, presentan una rotación muy superior a las plazas de perfil permanente (1,18) o de unidades psicogeríatricas (1,33).

### 2.2.3.- DESGAITASUNA

#### 2.2.3.A.- Desgaitasuna duten pertsonentzako egoitza-zentroak

Desgaitasuna duten pertsonentzako egoitza zentroak, eguneroko beharrianak beren ohiko ingurunean bete ezin dituzten eta, hortaz, mendekotasun egoeran dauden pertsona desgaituei ohiko etxebizitza iraunkorra, edo aldi baterako bizilekua, ematera bideratutako bizikidetzak dira.

2021ean Olatzondo zentroa ireki da Azpeitian, autismoa duten pertsonen eta haien familiei erantzuteko Urola Kostako eskualdean: zentroaren kudeatzaile Gautenarekin (14 plaza) hitzartu dira.

Halaber, 9 plaza itundu dira Donostian, Berrizko egoitzan, eta 1 Zestoako Gisasola zentroan.

##### 2.2.3.A.1.-Etxebizitza laguntzekin

2021ean eskaintza **14** plazatan igo da. **404** plaza daude foru finantzaketa dutenak.

Abenduaren 31n, **44** pertsona zeuden zentro hauetarako itxaron zerrendan.

2021ean zehar **419** pertsona artatu ziren.

Abenduaren 31n, **394** pertsonari ematen zitzairen arreta, horietatik %39 emakumeak.

Abenduaren 31n okupazioa **%97,5koa** zen, eta Gipuzkoako batez besteko errotazioa (urtean

### 2.2.3.- DISCAPACIDAD

#### 2.2.3.A.- Centros residenciales para personas con discapacidad

Los centros residenciales para personas con discapacidad son servicios de convivencia destinados a servir de vivienda habitual o permanente y en su caso, temporal, a personas con discapacidad y en situación de dependencia, que no pueden satisfacer adecuadamente sus necesidades en su domicilio personal o familiar.

En 2021 se ha abierto en Azpeitia el centro Olatzondo, para dar respuesta a las personas con autismo y sus familias de la comarca de Urola Kosta: Se han concertado con Gautena, gestora del centro, 14 plazas.

Asimismo, se han concertado 9 plazas en Donostia, en la residencia Berriz y 1 en el centro Gisasola de Zestoa.

##### 2.2.3.A.1.- Viviendas con apoyos

En el año 2021 la oferta se ha incrementado en **14** plazas. Hay un total de **404** plazas de financiación foral.

A 31-12 había **44** personas en lista de espera para acceder a estos centros.

A lo largo de 2021 se ha atendido a **419** personas.

A 31-12 se prestaba atención a **394** personas, un 39% mujeres

La ocupación a 31-12 ha sido del **97,5%** y la rotación (personas atendidas año/núm. plazas)

## Desgaitasuna/discapacidad

## 2021eko Memoria

artatutako pertsonak / plazen kop.) **1,04koa** izan da.

media de Gipuzkoa de **1,04**.

**2.2.3.A.2.- Egoitza zentroak****2.2.3.A.2.- Centros residenciales**

2021ean eskaintza **10** plazatan igo da. **510** plaza daude foru finantzaketa dutenak.

En el año 2021 la oferta se ha incrementado en **10** plazas. Hay un total de **510** plazas de financiación foral.

Abenduaren 31n **86** pertsona zeuden itxaron zerrendan.

La lista de espera a 31-12 era de **86** personas.

2021ean zehar **532** pertsona artatu ziren.

A lo largo de 2021 se ha atendido a **532** personas.

Abenduaren 31n, **497** pertsonari ematen zitzaaien arreta, horietatik **%40**, emakumeak.

A 31-12 se prestaba atención a **497** personas, un **40%** mujeres.

Abenduaren 31n, okupazioa **%97**koa zen, eta errotazioa (urtean artatutako pertsonak / plazen kop.) **1,04**koa izan zen.

La ocupación a 31-12 ha sido del **97%** y la rotación (personas atendidas año/núm. plazas) de **1,04**.

**2.2.3.B.- Desgaitasuna duten pertsonentzako eguneko zentroa****2.2.3.B.- Centros de día para personas con discapacidad**

Desgaitasuna duten pertsonentzako eguneko zentroak diziplina anitzeko talde profesional batek gauzatutako jardun sorta antolatu eta koordinatu baten bitartez, hartzaileen garapen personal eta soziala, autonomía eta gizarteratzea xede dituen arreta gaitzaile integrala eskaintzen dute.

Los centros de día para personas con discapacidad son centros que proporcionan una atención habilitadora integral orientada a facilitar el desarrollo personal y social, la autonomía y la integración social de personas con discapacidad. Esta atención es prestada por un equipo profesional multidisciplinar.

Eguneko 2 zentro berri ireki dira: bat Azpeitian, Olatzondon, autismoa duten pertsonen zuzendua eta Gautenak kudeatua; 16 plaza itundu dira zentro horrekin, eta bestea Pasaian, Goyenechek kudeatua, eta 11 plaza hitzartu dira harekin.

Se han abierto 2 nuevos centros de día, uno en Azpeitia, Olatzondo, dirigido a personas con autismo y gestionado por Gautena, con el que se han concertado 16 plazas y otro en Pasaia, gestionado por Goyeneche, con el que se han concertado 11 plazas.

2021ean eskaintza **28** plazatan igo da. **756**

En el año 2021 la oferta se ha incrementado en



## Desgaitasuna/discapacidad

2021eko Memoria

plaza daude foru finantzaketa dutenak.

**28** plazas. Hay un total de **756** plazas de financiación foral.

Abenduaren 31n, **65** pertsona zeuden zentro horietarako itxaron zerrendan.

A 31-12 había **65** personas en lista de espera para acceder a estos centros.

2021ean zehar **781** pertsona artatu ziren.

A lo largo de 2021 se ha atendido a **781** personas.

Abenduaren 31n, **737** pertsonari ematen zitzaaien arreta, horietatik **%44** emakumeak.

A 31-12 se prestaba atención a **737** personas, un **44%** mujeres.

Abenduaren 31n okupazio maila **%97,5**koa zen, eta errotazioa (urtean artatutako pertsonak / plazen kop.), **1,03**koa izan zen.

La ocupación a 31-12 ha sido del **97,5%** y la rotación (personas atendidas año/núm. plazas) de **1,03**.

## 2.2.4.- GAIXOTASUN MENTALA

### 2.2.4.A.- Gaixotasun mentala duten pertsonentzako egoitza zentroak

Buru-nahaste larria duten pertsonentzako komunitate-ostatuko baliabideak arreta ematen dieten zentro eta zerbitzu soziosanitarioak dira, beren gaitasun eta trebetasun pertsonalak eta harremanetarakoak hobetzeko prestazioen bidez, pertsona horien garapen pertsonala, gizarteratzea eta inguruneko partaidetza sustatzeko eta oro har, beren bizi kalitatea hobetzeko.

2021ean **Zubietxe** zentroa ireki da Donostian, **12 plazakoa**, adimen-desgaitasuna eta/edo nahasmendu mental larria eta jokabide-nahasmendu arinak dituzten erabiltzaileentzat da. Zentro hori gazteei zuzenduta dago eta Aita Menni ospitale-anaiek kudeatzen dute.

Aita Menni Arrasateko ospitale-anaien asistentzia-esparruan, egoitza-izaerako **3 plaza** gaitu dira, Udigune zentroa, adimen-desgaitasuna eta/edo jokabide-nahaste larriak dituzten pertsonentzat, eta horien ezaugarria kronikotasunari erantzutea da.

COVIDen kudeaketari dagokionez, Aita Menni zentroan 2020an desgaitasun intelektualaren eta/edo gaixotasun mentalaren sareko pertsonen arreta emateko antolatutako 10 plazako unitatea itxi egin da, kontuan hartuta erreferentziazko gainerako COVID zentroek behar bezala erantzuten ziotela dagoen eskaerari.

**271** plaza daude eta **259** foru finantzaketa

## 2.2.4.- ENFERMEDAD MENTAL

### 2.2.4.A.- Centros residenciales para personas con enfermedad mental

Los recursos de alojamiento comunitario para personas con trastorno Mental Severo son centros o servicios de carácter socio-sanitario que atienden a personas con enfermedad mental crónica mediante prestaciones orientadas a mejorar sus capacidades y habilidades, personales y relacionales, con el fin de favorecer su desarrollo personal, su integración y participación en el entorno, y, en general, mejorar su calidad de vida.

En 2021 se ha abierto en Donostia el centro **Zubietxe**, con **12 plazas**, dirigido a personas usuarias con discapacidad intelectual y/o trastorno mental severo y trastornos leves de conducta. Este centro está orientado a personas jóvenes y es gestionado por las Hermanas Hospitalarias Aita Menni.

En el complejo asistencial de las Hermanas Hospitalarias de Aita Menni Arrasate se han habilitado a su vez **3 plazas** de carácter residencial, centro Udigune, para personas con discapacidad intelectual y/o trastorno mental severo con graves trastornos de conducta, cuya característica es atender la cronicidad.

En relación a la gestión de la COVID, la unidad de 10 plazas articulada durante el año 2020 en el centro Aita Menni para atender a personas de la red de discapacidad intelectual y/o enfermedad mental ha sido clausurada, considerando que el resto de centros COVID de referencia respondían de manera suficiente a la demanda existente.

Hay un total de **271** plazas, de las cuales **259**

dutena.

Atal soziosanitarioak egoitza baliabideetako 149 kasu soziosanitario landu ditu 2021. urtean. 55 eskaera iritsi dira Balorazio eta Orientazio Soziosanitarioko Batzordera. 2021ean, guztira, 277 pertsona artatu dira.

#### **2.2.4.A.1.-Etxebizitza laguntzekin**

Buruko gaixotasuna duten pertsonentzako laguntza duten etxebizitzetan gizarteratze fasean dauden eta etengabe gainbegiratzea behar ez duten pertsonak artatzen dira, gizarteratzeko eta lanbideratzeko eta bizitza normalizatura itzultzeko beren ibilbidean, egunez, zerbitzutik kanpo eskaintzen zaizkien prestakuntza eta garapen pertsonaleko saioetan parte hartzen dutenak.

**111** plaza daude guztira eta **110** plaza daude foru finantzaketa dutenak.

Abenduaren 31n, **25** pertsona zeuden itxaron zerrendan.

2021ean zehar **125** pertsona artatu ziren.

Abenduaren 31n, **106** pertsonari ematen zitzaien arreta, horietatik **%40** emakumeak.

Abenduaren 31n, okupazioa **%96,4**koa zen, eta errotaioa (urtean artatutako pertsonak / plazen kop.) **%1,14**koa izan zen.

son de financiación foral.

Desde la sección Sociosanitaria durante el año 2021 se han trabajado 149 casos sociosanitarios para alojamientos. Han llegado a Comisión de Valoración y Orientación Sociosanitaria 55 solicitudes. El total de casos atendidos durante el año 2021 ha sido de 277 personas.

#### **2.2.4.A.1.- Viviendas con apoyos**

Las viviendas con apoyos para personas con enfermedad mental atienden a personas que no requieren supervisión continua, que se encuentran en proceso de inclusión y que, en el marco de su itinerario personalizado orientado a su inclusión social y laboral, y a su vuelta a una vida normalizada, participan, durante el día, en actividades formativas y de desarrollo personal que se ofrecen fuera del servicio.

Hay un total de **111** de plazas de las cuales **110** son de financiación foral.

A 31-12 había **25** personas en lista de espera.

A lo largo de 2021 se ha atendido a **125** personas.

A 31-12 se prestaba atención a **106** personas, un **40%** mujeres.

A 31-12 la ocupación ha sido del **96,4%** y la rotación (personas atendidas año/núm. plazas) de **1,14%**.

**2.2.4.A.2.- Buruko nahasmendu larria duten pertsonentzako egoitza-unitateak**

Buru Nahasmendu Larria duten pertsonentzako egoitza-unitateak errehabilitazio-unitateak dira, laguntza mugatu zabala (kanpoko eguneko jardueretara joaten dira) eta laguntza orokorra (zentroan bertan eguneko jarduerak egiten dituzte) behar duten pertsonak artatzen dituztenak.

**160** plaza daude guztira eta **149** plaza daude foru finantzaketa dutenak.

Abenduaren 31n, **51** pertsona zeuden buruko nahasmenduak dituzten pertsonentzako zentroetarako itxaron zerrendan.

2021ean zehar **152** pertsona artatu ziren.

Abenduaren 31n, **140** pertsonari ematen zitzaien arreta, horietatik **%24** emakumeak.

Abenduaren 31n, okupazioa **%93,97**koa zen, eta errotazioa (urtean artatutako pertsonak / plazen kop.) **%1,08**koa izan zen.

**2.2.4.A.2.- Unidades residenciales para personas con trastorno mental severo-URTMS**

Las Unidades residenciales para personas con Trastorno Mental Severo, son unidades con carácter rehabilitador que atienden a personas que requieren apoyo limitado extenso (acuden a actividades diurnas en el exterior) y apoyo generalizado (realizan actividades diurnas en el propio centro).

Hay un total de **160** de plazas de las cuales **149** son de financiación foral.

A 31-12 había **51** personas en lista de espera para acceder a residencias para personas con trastorno mental.

A lo largo de 2021 se ha atendido a **152** personas.

A 31-12 se prestaba atención a **140** personas, un **24%** mujeres.

A 31-12 la ocupación ha sido del **93,96%** y la rotación (personas atendidas año/núm. plazas) de **1,08%**.

### 2.2.4.B.- Buru-nahaste larria duten errehabilitazio psikosozialeko zentroak

Buru-nahaste larria duten pertsonentzako errehabilitazio psikosozialeko zentroetan, diziplina anitzeko talde batek garatutako jarduketa antolatu eta koordinatuen bidez, arreta integrala ematen da, ahal den neurrian garapen pertsonal eta soziala, autonomia eta gizarteratzea lortzera bideratua.

**250** plaza daude guztira eta **234** plaza daude foru finantzaketa dutenak.

Abenduaren 31n, **12** pertsona zeuden gaixotasun mentalak dituzten pertsonentzako eguneko zentroetarako itxaron zerrendan, 2020an baino %43 gutxiago.

Atal soziosanitarioak 86 eguneko jarduera-kasu landu ditu. Balorazio eta Orientazio Soziosanitarioko Batzordera errehabilitazio psikosozialeko eguneko jardueraren 55 eskaera iritsi dira.

2021ean zehar **266** pertsona artatu ziren.

Abenduaren 31n, **226** pertsonari ematen zitzairen arreta, horietatik %33 emakumeak.

Abenduaren 31n, okupazioa **%97**koa zen, eta errotazioa (urtean artatutako pertsonak / plazen kop.) **%1,14**koa izan zen.

### 2.2.4.B.- Centros de rehabilitación psicosocial para personas con Trastorno Mental Severo

En los centros de rehabilitación psicosocial para personas con TMS se proporciona, mediante un conjunto organizado y coordinado de actuaciones desarrolladas desde un equipo profesional multidisciplinar, una atención habilitadora integral orientada, en todo lo posible, a facilitar el desarrollo personal y social, la autonomía y la integración social.

Hay un total de **250** de plazas de las cuales **234** son de financiación foral.

A 31-12 había **12** personas en lista de espera para acceder a centros de día para personas con enfermedad mental, un 43% menos que en 2020.

Desde la sección Sociosanitaria se han trabajado 86 casos de actividad diurna. Han llegado a Comisión de valoración y orientación Sociosanitaria 55 solicitudes de actividad diurna de rehabilitación psicosocial.

A lo largo de 2021 se ha atendido a **266** personas.

A 31-12 se prestaba atención a **226** personas, un 33% mujeres.

A 31-12, la ocupación ha sido del **97%** y la rotación (personas atendidas año/núm. plazas) de **1,14%**.

#### 2.2.4.C.- Laguntza psikosozial komunitarioko programa

Laguntza psikosozial komunitarioko programa gaixotasun mental larria duten pertsonen etxean laguntza ematen dien zerbitzua da. Pertsonak errehabilitatzea du helburu, beren ingurunean eskaintzen zaizkien laguntzen bidez, erkidegoan bizitza autonomoa izan dezaten.

Horretarako, erabiltzaileek hezitzaile baten laguntza dute astero (normalean bi saio) eta psikologo profesional baten hileko ikuskapena (saio bat).

Saio horiek foru finantzaketa dituzte; Gipuzkoako Foru Aldundiak Agifeseekin (Buru Osasun Arazoa duten Pertsonen eta Senideen Gipuzkoako Elkarte) eta Aita Menni ospitale-ahizpak erakundearekin dituen hitzarmenen barruan dago programa.

2021ean **100 kasu** artatu dira guztira: 60 Agifese, eta 40 Aita Menni. Era berean, urtean zehar, hainbat erabiltzaile erreserba-egoeran egon dira ospitaleratuta egoteagatik edo egonaldi ertainean ingresatuta egoteagatik, eta erabiltzaile berriei arreta ematea edo alta ematea ahalbidetu dute.

AGIFESek **45** erabiltzaile mantendu ditu batez beste, eta Aita Menni ospitale-senideek, berriz, 32 erabiltzaile.

Guztira, 19 alta eta 22 baja eman dira.

#### 2.2.4.C.- Programa de apoyo psicosocial comunitario

El programa de apoyo psicosocial comunitario es un servicio que presta apoyo en el domicilio a personas con trastorno mental grave. Tiene como finalidad la rehabilitación de las personas mediante apoyos que se le ofrecen en su entorno, para conseguir una vida autónoma en comunidad.

Para ello, las personas usuarias cuentan con el apoyo de una persona educadora semanalmente (normalmente dos sesiones) y con la supervisión mensual (una sesión) de la figura de un profesional psicólogo.

Dichas sesiones cuentan con una financiación foral dado que el programa está incluido en los convenios que la Diputación foral de Guipúzcoa tiene con Agifes, Asociación Guipuzcoana de familiares y enfermos psíquicos de Donostia, y la entidad Hermanas hospitalarias Aita Menni.

En el año 2021 se han llegado a atender un total de **100 casos**: 60 por parte de Agifes, y 40 a través de Aita Menni. Asimismo, a lo largo del año ha habido varias personas usuarias que debido a encontrarse ingresados o al hecho de haber ingresado en media estancia, han estado en situación de reserva, posibilitando la atención o el alta de nuevas personas usuarias.

Agifes ha mantenido una media de **45** personas usuarias, mientras que la entidad Hermanas hospitalarias Aita Menni ha mantenido una media de 32 personas usuarias.

En total se han dado 19 altas y 22 bajas.

## 2.2.5.- MENDEKOTASUNA, DESGAITASUNA ETA GAIXOTASUN MENTALAREN ESPARRUAN ESKAINITAKO ZERBITZUAK

### 2.2.5.1.- Mendekotasuna eta desgaitasuna baloratu eta diagnostikatzeko zerbitzua

Mendekotasuna eta desgaitasuna diagnostikatzeko zerbitzuak laguntzen du mendekotasun eta desgaitasun egoerak identifikatzen, eta, hala badagokio, haien mailaketa egiten. Orobat, eskatzaileak bideratzen ditu beren beharrezan ondoen erantzuten dieten zerbitzurantz edo prestazio ekonomikorantz, edota zerbitzuen eta prestazio ekonomikoen arteko konbinaziora, haiek eskatzeko betebeharrak betetzen badituzte, betiere.

#### 2.2.5.1.A.- Mendekotasunaren balorazioa

2021ean **10.238** pertsonak eskatu dute RAI balorazioa, hau da, 2020ko data berean baino %0,5 gutxiago.

2021ean **9.773** balorazio egin dira. Pertsona batzuk balorazio bat baino gehiago dute urtean zehar. Baloratutako **persona ezberdinak 9.501** izan dira, 2020ko data berean baino %2 gehiago.

Balorazioa egin zaien pertsonen **%61** emakumeak dira eta **%65ak** 80 urte baino gehiago du

## 2.2.5.- SERVICIOS Y PROGRAMAS PRESTADOS EN EL ÁMBITO DE LA DEPENDENCIA, LA DISCAPACIDAD Y LA ENFERMEDAD MENTAL

### 2.2.5.1.- Servicio de valoración y diagnóstico de la dependencia y la discapacidad

El servicio de valoración y diagnóstico de la dependencia, y la discapacidad facilita la identificación, y en su caso, la gradación de las situaciones de dependencia y discapacidad. Asimismo, orienta a las personas solicitantes hacia el servicio o la prestación económica, o hacia la combinación de servicios y/o prestaciones económicas que mejor respondan a sus necesidades, siempre que cumplan los requisitos a los mismos.

#### 2.2.5.1.A.- Valoración de la Dependencia

En 2021, **10.238** personas han solicitado la valoración de BVD, un 0,5% menos que a la misma fecha de 2020.

En 2021 se han realizado un total de **9.773** valoraciones. Hay personas que tienen más de una valoración a lo largo del año. Las **personas diferentes** valoradas han sido **9.501**, un 2% más que en 2020.

El **61%** de las personas valoradas son mujeres y el **65%** tiene más de 80 años.

**2.2.5.1.B.- RAI**

**RAI (Resident Assessment Instrument)** balorazio eta orientazio tresna amerikar bat da. Gipuzkoan adinekoren egoitza eskaeretan erabiltzen da.

2021ean **4.421** pertsonak eskatu dute RAI balorazioa, hau da, 2020ko data berean baino %2 gutxiago.

2021ean **4.253** balorazio egin dira eta **4.138** pertsona baloratu dira, hau da, 2020ean baino %1 gehiago.

Balorazioa egin zaien pertsonen %65 emakumeak dira eta %77ak 80 urte baino gehiago du.

**2.2.5.1.C.- Desgaitasuna**

2021ean **5.621** pertsonak eskatu dute desgaitasunaren balorazioa, hau da, 2020ean baino %9 gutxiago.

2021ean, **5.249** balorazio egin dira, 2020ean baino %18 gutxiago. Baloratutako pertsona ezberdinak **5.234** izan dira (%45 emakumezkoak).

Baloratutako pertsonen %55ak %33 eta %64 bitarteko desgaitasun gradua dauka.

**2.2.5.1.B.- RAI**

**RAI (Resident Assessment Instrument)** es una herramienta americana de valoración y orientación. En Gipuzkoa se utiliza en solicitudes para residencias de personas mayores.

En 2021, **4.421** personas han solicitado la valoración de RAI, un 2% más que a la misma fecha de 2020.

En 2021 se han realizado **4.253** valoraciones y se han valorado un total de **4.138** personas, un 1% más que en 2020.

El **65%** de las personas valoradas son mujeres y el **77%** tiene más de 80 años.

**2.2.5.1.C.- Discapacidad**

En 2021, **5.621** personas han solicitado la valoración de discapacidad, un 9 % menos que en 2020.

En 2021 se han realizado un total de **5.249** valoraciones un 18% menos que en 2020. Las personas diferentes valoradas han sido **5.234** (45% mujeres).

El **55%** de las personas valoradas tiene una discapacidad entre 33-64%.



### 2.2.5.2.- Etxez-etxeko laguntza zerbitzua

Etxez etxeko laguntza zerbitzua sorospen eta prebentzio izaerako zerbitzua da, mendekotasun egoeran dauden edo mendekotasun arriskuan dauden pertsonen etxean jarrai dezaten laguntzera bideratua. Xede horri begira, etxeko laguntza eta laguntza pertsonala ematen zaio interesatuari, bizitza etxean bertan egiteko eta erkidegoan integratzeko aukera izan dezan, isolatze egoerak saihestuz.

2021ean **5.054** pertsona artatu dira; horietatik **3.889** Foru Aldundiak bere gain hartu ditu eta **1.165** ez. **%70** emakumeak dira. **4.872** pertsona ezberdin izan dira; urtean zehar, izan ere, pertsona batzuk Aldundiak bere gain hartu ditu lehen ez zituenak, edota udalerriz aldatu dira eta, ondorioz, multzo bat baino gehiagotan zenbatu dira.

Abenduaren 31n, **3.863** izan ziren artatutako pertsonak.

BVD mailaren araberako sailkapena honako hau da:

### 2.2.5.2.- Servicio de ayuda a domicilio

El servicio de ayuda a domicilio es un servicio de naturaleza asistencial y preventiva destinado a ayudar a la persona usuaria en situación de dependencia, o en riesgo de dependencia, a permanecer en su domicilio, ofreciéndole una ayuda de atención doméstica y personal que posibilite su desenvolvimiento en el propio domicilio y su integración en el entorno comunitario, evitando situaciones de aislamiento.

En 2021 se ha atendido a **5.054** personas, de las cuales **3.889** personas han sido asumidas por la Diputación Foral y **1.165** no. El **70%** son mujeres. Las personas diferentes han sido **4.872**, ya que hay personas que han pasado de no asumidas a asumidas, o de un municipio a otro y por tanto se computan en más de una ocasión.

A 31-12, había **3.863** personas atendidas.

La clasificación en función del grado BVD es la siguiente:

T.2.- EEL .Artatutakoak.BVD/SAD. P.Atendidas.BVD

Gradua/grado	kop./Núm	%
baloratu gabe/sin valorar	778	20
0	859	22
1	1229	32
2	615	16
3	382	10
<b>Guztira/Total</b>	<b>3.863</b>	<b>100</b>

**Desgaitasun mailaren** araberako sailkapena honako hau da:

La clasificación en función del **grado de discapacidad** es la siguiente:

T.3.- EEL .Artatutakoak.Desgaitasun graduka/SAD. P.Atendidas.Grado Discapacidad

Gradua/grado	kop./Núm	%
baloratu gabe/sin valorar	1756	45
0-32	105	3
33-64	863	22
65-74	510	13
>=75	629	16
<b>Guztira/Total</b>	<b>3.863</b>	<b>100</b>

2021ean eman diren laguntza-orduei dagokienez, **%80a** Foru Aldundiak bere gain hartu dituen pertsoneri eman zaie. Guztira foru finantzaketa duten **1.025.154** ordu eman dira .

En cuanto a las horas prestadas durante el año 2021, el **80%** corresponde a horas de personas que son asumidas por la Diputación Foral. En total se han prestado **1.025.154** horas de financiación foral.

### 2.2.5.3.- Atsedenerako zerbitzua

Zerbitzu honetan aldi baterako egonaldiak eskaintzen zaizkie -egoitza zentroetan edo eguneko zerbitzu edo zentroetan-, mendekotasun egoeran dauden eta ezintasuna edo gaixotasun mental kronikoa duten, eta normalean sare sozio-familiarrak artatzen dituen adineko pertsonen. Egonaldi hauen helburua da zaintzaile nagusiari aukera ematea atsedenerako, indarberritzeko edota garapen pertsonalerako denbora har dezan, edota egiten duen zaintza-lanak eragozten dion premia-egoera bati aurre egin ahal izateko.

#### **2.2.5.3.A.- Adineko pertsonen egoitzetako oinarrizko plazetan**

Adineko pertsonen egoitzetako oinarrizko plazetan, aldi baterako **254** egonaldi egin dira 2021ean. Guztira, **222** pertsona ezberdin artatu dira. Hauetatik **159** pertsona COVID plazetan egon dira.

Artatu diren pertsonetatik **%62** emakumeak dira.

Abenduaren 31n, aldi baterako egonaldien erabiltzaileak **18** pertsona ziren.

Aurreko urteekin alderatuta, bai artatutako pertsonen eta bai egonaldien kopuruek behera egin dute, COVID 19ari aurre egiteko neurri gisa soilik premiazko egonaldiak onartzearen ondorioz.

### 2.2.5.3.- Servicio de respiro

El servicio de respiro ofrece estancias temporales en centros residenciales, servicios o centros de día a personas dependientes, con discapacidad o con enfermedad mental crónica que habitualmente son atendidas por su red sociofamiliar de apoyo, con el fin de ofrecer a la persona cuidadora principal de un tiempo para su descanso, recuperación y/o desarrollo personal, o para hacer frente a una situación de necesidad que le impida el ejercicio de sus funciones de cuidado.

#### **2.2.5.3.A.- En plazas básicas de residencias para personas mayores**

En las plazas básicas de residencias para personas mayores durante el año 2021 ha habido **254** estancias temporales, y el total de personas diferentes atendidas ha sido de **222**. **159** de estas personas han estado en plazas COVID.

El **62%** de las personas atendidas son mujeres.

A 31-12 había **18** personas usuarias de estancias temporales.

El número de personas atendidas y estancias, ha bajado como consecuencia de la admisión únicamente de las estancias urgentes como medida para combatir la COVID 19.

**2.2.5.3.B.- Adineko pertsonen egoitzetako unitate psikogeriatrikoetan**

Adineko pertsonen egoitzetako unitate psikogeriatrikoetan, aldi baterako **23** egonaldi egin dira 2021ean. Guztira **18** pertsona ezberdin artatu dira.

Artatu diren pertsonetatik **%78** emakumeak dira.

Abenduaren 31n ez zegoen erabiltzailerik.

**2.2.5.3.C.- Desgaituen egoitzetan**

Desgaitasuna duten pertsonen egoitzetan, aldi baterako **271** egonaldi egin dira 2021ean. Guztira **67** pertsona ezberdin artatu dira.

Artatu diren pertsonetatik **%37** emakumeak dira.

Abenduaren 31n, aldi baterako egonaldien **4** erabiltzaile zeuden.

**2.2.5.4.- Laguntza teknikoak emateko zerbitzua**

Laguntza teknikoen onuradunak, **guztira**, hau da, laguntza hauek jaso dituzten **pertsona ezberdinak**: laguntza teknikoak, berreskuratu ezin diren laguntza-produktuak eskuratzeko laguntza ekonomikoak, eta ohiko etxebizitzan eta ibilgailu partikularretan egokitzapenak egiteko laguntza ekonomikoak, **2.844** pertsona izan dira, eta haueetatik **%60** emakumeak dira. Laguntza guztiak, guztira, **7.826** izan dira.

**2.2.5.3.B.- En unidades psicogeriatricas de residencias para personas mayores**

En las unidades psicogeriatricas de residencias para personas mayores durante el año 2021 ha habido **23** estancias temporales, y el total de personas diferentes atendidas ha sido de **18**.

El **78%** de las personas atendidas son mujeres.

A 31-12 no había ninguna persona usuaria.

**2.2.5.3.C.- En residencias de discapacidad**

En las residencias para personas con discapacidad durante el año 2021 ha habido **271** estancias temporales, y el total de personas diferentes atendidas ha sido **67**.

El **37%** de las personas atendidas son mujeres.

A 31-12 había **4** personas usuarias de estancias temporales.

**2.2.5.4.- Servicio de ayudas técnicas**

El **total de personas diferentes** beneficiarias del total de ayudas técnicas, es decir, de ayudas técnicas, ayudas económicas para la adquisición de productos no recuperables, y de ayudas económicas para la realización de adaptaciones en la vivienda habitual y en los vehículos particulares, es de **2.844** personas, de las cuales el **60%** son mujeres. El total de ayudas ha sido de **7.826**.

#### 2.2.5.4.1- Laguntza teknikoak emateko eta ingurune fisikora egokitzeko zerbitzua

Laguntza teknikoak emateko eta ingurune fisikora egokitzeko zerbitzuaren helburua da eguneroko bizimoduko jarduerak egiteko autonomia pertsonala sustatzea eta bakoitza modu autonomoan molda dadin ahalbidetzea. Xede horri begira:

- a) dauden laguntza-elementuei buruz eta irisgarritasuna hobetzeko ingurune fisikoan egiten diren moldaketei buruz informatzen du, orientabideak emanez.
- b) beren etxean hala nola bizileku edo egoitza zerbitzuren batean dauden pertsonen, eguneroko bizimoduko jarduerak egiteko beharrezkoak diren laguntza-elementu berreskuragarriak eskuratzeko aukera ematen die, mailegu edota aldi baterako lagapen sistemaren bidez.
- c) ohiko etxebizitza egokitzeko proposamenak egiten ditu, etxearen irisgarritasuna hobetzeko eta etxe horren barruan autonomia-maila pertsonala areagotzeko.

2021ean **5.949** laguntza eman dira, eta emakidak jaso dituzten pertsona ezberdinak **2.267** izan dira guztira, **%60** emakumeak.

#### 2.2.5.4.2.- Berreskuratu ezin diren laguntza-produktuak eskuratzeko laguntza ekonomikoa

Berreskuratu ezin diren laguntza-produktuak eskuratzeko laguntza ekonomikoaren helburua

#### 2.2.5.4.1- Servicio de ayudas técnicas y adaptación del medio físico

El servicio de ayudas técnicas y adaptación del medio físico tiene por objeto favorecer la autonomía personal en la realización de actividades de la vida diaria y el desenvolvimiento autónomo. Con esa finalidad:

- a) informa y orienta sobre los productos de apoyo existentes y sobre las adaptaciones del entorno físico que permiten mejorar la accesibilidad.
- b) facilita el acceso, mediante un sistema de préstamo o de cesión temporal, a los productos de apoyo recuperables necesarios para realizar las actividades de la vida diaria, tanto a personas que se encuentran en su domicilio como en algún servicio de alojamiento o residencial.
- c) realiza propuestas de adaptación de la vivienda habitual orientadas a mejorar su grado de accesibilidad y el grado de autonomía personal dentro de ella.

Durante el año 2021 se han concedido **5.949** ayudas y el total de personas diferentes con concesiones ha sido de **2.267**, un **60%** mujeres

#### 2.2.5.4.2.- Ayuda económica para la adquisición de productos no recuperables

La ayuda económica para la adquisición de productos no recuperables tiene como objetivo

da beren autonomia pertsonala mugatua daukaten pertsonen berreskuragarriak ez diren laguntza-elementuak erosteko eta, hala egokituz gero, ezartzeko bidea erraztea, betiere modu autonomoan moldatzeko dituzten aukerak optimizatuz, edota eguneroko bizimoduko oinarritzko jarduerak egiteko besteengandik jasotzen duten laguntza sustatuz.

Berreskuragarriak ez diren laguntza-elementuak, beren ezaugarriengatik besterenezinak diren elementuak dira, hau da, eskatzaile bakar batek balia ditzakeenak edo, aparteko kasuren batean, pertsona bat baino gehiagok aldi berean.

2021ean **1.385** laguntza eman dira eta emakidak jaso dituzten pertsona ezberdinak **1.350** izan dira guztira, **%59** emakumeak.

facilitar la compra, y en su caso, la instalación de productos de apoyo no recuperables a personas con limitaciones en su autonomía personal, con el fin de favorecer al máximo sus posibilidades de desenvolverse autónomamente y/o de facilitar el apoyo que le prestan otras personas para realizar las actividades básicas de la vida diaria.

Se entiende por productos de apoyo no recuperables, aquellos que, por sus características, sean intransferibles y beneficien, por tanto, a una única persona demandante o, excepcionalmente, a varias de forma simultánea.

Durante el año 2021 se han concedido un total de **1.385** ayudas y el total de personas diferentes con concesiones ha sido de **1.350**, un **59%** mujeres.

#### 2.2.5.4.3.- Ohiko etxebizitzan eta ibilgailu partikularretan egokitzapenak egiteko laguntza ekonomikoa

Ohiko etxebizitzan eta ibilgailu partikularretan egokitzapenak egiteko laguntza ekonomikoren helburua da beren autonomia pertsonala mugatua daukaten pertsonen beren ohiko etxebizitzan edota ibilgailu pribatuan moldaketak egiteko bidea erraztea, betiere irisgarritasuna hobetuz, modu autonomoan moldatzeko dituzten aukerak optimizatuz, edota eguneroko bizimoduko oinarritzko jarduerak egiteko besteengandik jasotzen duten laguntza sustatuz.

2021ean **492** laguntza eman dira, eta emakidak jaso dituzten pertsona ezberdinak **365** izan dira guztira, **%60** emakumeak.

#### 2.2.5.4.3.- Ayuda económica para la realización de adaptaciones en la vivienda habitual y en los vehículos particulares

La ayuda económica para la realización de adaptaciones en la vivienda habitual y en los vehículos particulares tiene como objetivo facilitar a las personas con limitaciones en su autonomía personal, la realización de adaptaciones en su vivienda habitual y/o en su vehículo particular con el fin de mejorar su accesibilidad, favorecer al máximo sus posibilidades de desenvolverse autónomamente y facilitar el apoyo que les prestan otras personas para realizar las actividades básicas de la vida diaria.

Durante el año 2021 se han concedido un total de **492** ayudas y el total de personas diferentes con concesiones ha sido de **365**, un **60%** de ellas mujeres.

## 2.2.5.5.- Sendian Programa

Sendian Programan mendekotasuna duten adineko pertsonak beren etxean zaintzen dituzten familiei laguntzeko baliabide sorta bat sartzen da. Besteak beste, prestakuntza ikastaroak, autolaguntzako taldeak, laguntza psikologikoa ematekoak, edota eguneko arreta asteburu eta jaiegunetan.

**708** pertsona altan daude programan.

2021ean ondoren zehazten diren jarduerak egin dira:

## 2.2.5.5.- Programa Sendian

El Programa Sendian es un programa que agrupa un conjunto de recursos de apoyo a las familias que atienden en su domicilio a personas mayores con dependencia. Incluye cursos de formación, grupos de autoapoyo, de apoyo psicológico, y atención diurna durante los fines de semana y festivos.

Hay **708** personas en alta en el programa.

Durante 2021 se han realizado las siguientes actividades que se especifican a continuación.

## T. 4.- Sendian. Erabiltzaileak/Personas usuarias

Sendian: Erabiltzaileak/ Personas usuarias			
Modalitatea/Modalidad	G/H	E/M	Guzt/total
EZ Egonaldiak/Estancias en CD	25	67	<b>92</b>
Banakako laguntza psikologikoa/Apoyo psicológico individual	50	237	<b>287</b>
Laguntza taldeak/Grupos de apoyo	10	35	<b>45</b>



#### 2.2.5.6.- Arreta Goiztiar Zerbitzua

Arreta goiztiar zerbitzua da 0-6 urte bitarteko haurrei, haien familiartekoei eta inguruneari zuzendutako esku-hartzeen multzoa. Diziplinarteko ikuspegi batetik begiratuta – Osasuna, Hezkuntza eta Gizartea–, helburutzat dauka erantzutea, ahalik eta lasterren, eta osotasunean, garapenean nahasmenduak dituzten edo haiek pairatzeko arriskua duten haurren beharizan iragankor nahiz iraunkorrei.

2021ean **957** haur artatu dira guztira, hau da, aurreko urtean baino %22 gehiago.

#### 2.2.5.6.- Servicio de atención temprana

El servicio de atención temprana engloba un conjunto de intervenciones, dirigidas a la población infantil de 0-6 años, a sus familias y al entorno, que, desde una perspectiva interdisciplinar sanitaria, educativa y social, tienen por objetivo dar respuesta, lo más pronto posible y con carácter integral, a las necesidades transitorias o permanentes que presentan los niños y niñas con trastornos en su desarrollo o con riesgo de padecerlos.

El número de niños y niñas atendidas durante el año 2021 ha sido de **957**, lo que supone un aumento del 22% respecto al año anterior.

### 2.2.5.7.- Bizimodu independentea babesteko zerbitzua

Bizimodu independentea babesteko zerbitzua bizi-programa independentean oinarrituta egituratu da, eta desgaitasuna duten eta beren Bizitza Plana Independentea zuzenean kudeatu ezin duten pertsonen zuzendua dago; hau da, adimen desgaitasunak edota gaixotasun mentalak eragindako mugak dituzten eta, ondorioz, autonomiaz moldatzeko eta erkidegoan parte-hartze aktiboa izateko besteren laguntza behar duten pertsonen zuzendua.

Tutoretza eta konpainia egiteko ekintzen multzo antolatu eta koordinatu da; laguntza ematea du helburu, pertsona jada bakarrik edo modu independentean bizi denean, edo hala bizi nahi duenean, hala nola bikotearekin edo beste pertsona desgaituekin edo gaixotasun mentala dutenekin bizi denean. Laguntza-sistema hau modu dinamikoa eta malguan ematen da, bakoitzaren premietara egokituta.

2021ean, zerbitzu honetan **27** pertsonak parte hartu dute, aurreko urtean baino 2 gutxiago eta hauetatik %48 emakumeak dira.

### 2.2.5.8.- Bizimodu independentea babesteko programa

Bizimodu independentea babesteko programa bizi-programa desgaitasun fisikoa izanik besteren laguntza behar duten pertsonen zuzendua dago.

2021ean, zerbitzu honetan **50** pertsonak parte hartu dute, aurreko urtean baino 2 gehiago eta hauetatik %44 emakumeak dira.

### 2.2.5.7.- Servicio de apoyo a la vida independiente

El servicio de apoyo a la vida independiente se articula a partir de un programa de vida independiente dirigido a personas con discapacidad que no pueden gestionar directamente su Plan de Vida Independiente debido a las limitaciones derivadas de su discapacidad intelectual y/o enfermedad mental y que tienen necesidades de apoyo para su desenvolvimiento autónomo y su participación activa en el entorno comunitario.

Consiste en un conjunto organizado y coordinado de acciones de tutelaje y acompañamiento que les ofrece apoyo cuando ya viven de manera independiente o desean hacerlo solas, en pareja o conviviendo con otras personas con discapacidad y/o enfermedad mental. La prestación del sistema de apoyos es dinámica, flexible y adaptada a las necesidades de cada persona.

En 2021 han tomado parte en este servicio **27** personas, 2 menos que el año pasado y el 48% eran mujeres.

### 2.2.5.8.- Programa de apoyo a la vida independiente

El programa de apoyo a la vida independiente se dirige a personas con discapacidad física que tienen necesidades de apoyo.

En 2021 han tomado parte en este servicio **50** personas, 2 más que el año pasado y el 44% eran mujeres.

### 2.2.5.9.- Gaitasun juridikoa gauzatzeko laguntzak

Zerbitzu honen bidez, beren gaitasun juridikoa gauzatzeko zailtasunak dituzten pertsonak zaintzen dira, pertsona horiek familia-laguntzarik ez dutenean. Zerbitzu hori hurkoa eta Gertuan fundazioekin egindako hitzarmenen bidez garatzen da.

Zerbitzu horri dagokionez, berrikuntzarik nabarmenena ekainaren 2ko 8/2021 Lege berria indarrean sartzea izan da. Lege horren bidez, legeria zibila eta prozesala aldatzen da, desgaitasuna duten pertsonen beren gaitasun juridikoa baliatzen laguntzeko.

Lege horrek aldaketa garrantzitsua ekarri du, bai funtsari dagokionez, bai formari dagokionez, orain arte erabakiak hartzeko garaietan ordezkapena nagusi izan den sistema batean, esku-hartzea pertsonaren nahiak eta gaitasunak errespetatzean eta erabakiak hartzeko beharrezkoak diren laguntzak ezartzean oinarritzen duen beste sistema batekin, besteak beste, ezgaitasunaren edo gaitasunaren aldaketaren kontzeptua eta tutoretzaren figura ezabatuta.

Laguntza neurriak ematen zaien pertsonen profila honako hau da: %36ak buruko gaixotasuna dute, % 37ak adineko pertsonak dira eta % 26ak desgaitasuna dute.

2021ean, **697** pertsonak izan dituzte laguntza neurriak; horietatik %45, emakumezkoak.

### 2.2.5.9.- Medidas de apoyo para el ejercicio de la capacidad jurídica

Es un servicio que consiste en velar por las personas que tienen dificultades en el ejercicio de su capacidad jurídica, cuando estas personas carezcan de apoyo familiar. Este servicio se desarrolla mediante convenios con las fundaciones Hurkoa y Gertuan.

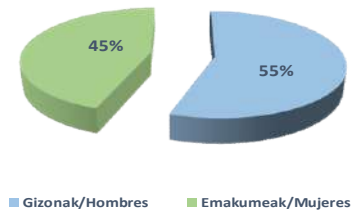
La novedad más destacable en relación a este servicio ha sido la entrada en vigor de la nueva Ley 8/2021, de 2 de junio, por la que se reforma la legislación civil y procesal para el apoyo a las personas con discapacidad en el ejercicio de su capacidad jurídica.

Dicha Ley ha supuesto un cambio importante, tanto de fondo como de forma, en un sistema en el que hasta el momento ha predominado la sustitución en la toma de decisiones, por otro que fundamenta la intervención en el respeto a los deseos preferencias y capacidades de la persona y la implementación de los apoyos necesarios para tomar sus propias decisiones, eliminado en entre otros el concepto de incapacitación o modificación de la capacidad y la figura de la tutela.

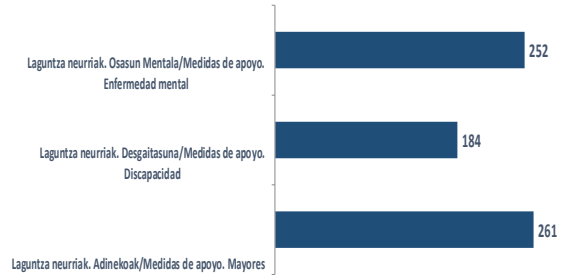
En cuanto al perfil de las personas a las que se presta medidas de apoyo, un 36% presentan problemas de salud mental, otro 37% son personas mayores y un 26% son personas con discapacidad.

En 2021 se ha prestado medidas de apoyo a **697** personas, un 45% de ellas mujeres.

**G. 11.- Laguntza neurriak. Arreta Sexuka/Medidas de apoyo**  
Atención por sexo



**G. 12.- Laguntza neurriak izan dituzten pertsonen profila/**  
Perfil de las personas con medidas de apoyo



## 2.2.6.- HAURREN ETA NERABEEN BABESEKO ZERBITZUA

### 2.2.6.1.- Haurren babesgabetasuna balioesteko eta diagnostikatzeko zerbitzua

Zerbitzu honen helburua hau da: adingabe bat ustez babesgabetasun-egoera larrian dagoela jakinarazteko erakunde, profesional, elkarte, partikular eta abarrek egindako jakinarazpenak jasotzea. Babesgabetasun-egoera larriaz ulertzen da adingabeek beren ongizatean galera nabaria pairatzea, gurasoek edo legezko arduradunek arduragabekeriak jokatzen dutelako edo tratu txarrak ematen dizkietelako. Horrez gain, eta jakinarazpena jaso eta gero, balorazio-prozesu bat egiten da, susmoen egiazkotasuna, larritasun-maila zein babesgabetasun-egoerari lotuta egon daitezkeen arazoak egiaztatzeke, eta, azkenik, esku hartzeko beharrak zehazteko asmoz, eragindako adingabeen babesa eta ongizatea bermatu ahal izateko.

Babesgabetasun-egoerak 3 tipologiatan banatzen ditugu:

- Lurraldean erreferentziarako helduak dituzten haurren eta nerabeen babesgabetasun-egoeraren berri emateko jakinarazpenak. Hauek dira adingabeen ardura dutenak babesteko betebeharraren ez-betetzat edo betetze desegokitzat hartzen diren egoerak: tratu txar fisikoa, abandonu fisikoa, tratu txar emozionala, abandonu emozionala, sexu-abusua edo 2017ko maiatzaren 9ko 152 Dekretuan, Balora tresnan, jasota dauden beste egoera batzuk.

## 2.2.6.- PROTECCIÓN A LA INFANCIA Y A LA ADOLESCENCIA

### 2.2.6.1.- Servicio de valoración y diagnóstico de la desprotección infantil

La finalidad de este servicio consiste en recibir aquellas notificaciones realizadas por organismos, profesionales, asociaciones, particulares, etc. en las que se considera que una persona menor de edad se encuentra en situación de grave desprotección, entendiéndose esto como aquellas situaciones en las que sufre un menoscabo importante de su bienestar debido a actitudes negligentes o maltratantes por parte de sus progenitores o responsables legales. A su vez, una vez recibida esta notificación, se trata de llevar a cabo un proceso de valoración dirigido a confirmar su veracidad, el nivel de gravedad, los problemas que pueden estar asociados a la situación de desprotección y, finalmente, establecer las necesidades de intervención para poder garantizar la protección y bienestar de la persona o personas menores de edad afectadas.

Las tipologías de desprotección son las 3 siguientes:

- Notificaciones de situaciones de desprotección infantil de niños, niñas y adolescentes que tienen personas adultas de referencia en el Territorio. Situaciones consideradas como incumplimiento o inadecuado cumplimiento de los deberes de protección por parte de los responsables de una persona menor de edad: maltrato físico, abandono físico, maltrato emocional, abandono emocional, abuso sexual u otros supuestos contemplados en el Decreto 152/2017, de 9 de mayo, Instrumento Balora.

- Adingabe arau-hausleei buruzko jakinarazpenak. Kategoria honen barruan sartzen dira Adingabeen Fiskaltzak igortzen dituen espedienteak, Adingabeen Erantzukizun Penala arautzen duen 5/2000 Legeak xedatutakoari jarraituz; horren arabera, arau-hausleak diren eta 14 urtetik beherakoak diren edo, Fiskaltzak egokitzat jotzen duenean, adin horretatik gorakoak diren adingabeen kasu guztiak Foru Aldundira bideratzen dira, erakundeak egokitzat jotzen dituen neurriak har ditzan.

- Familia erreferentziarik ez duten atzerritar adingabe migratzaileak, zerbitzuan sartzeko jakinarazpena Europako Erkidegotik kanpoko herrialdeetakoak diren adingabeak dira, senideen edo arduradunen laguntzarik ez dutenak.

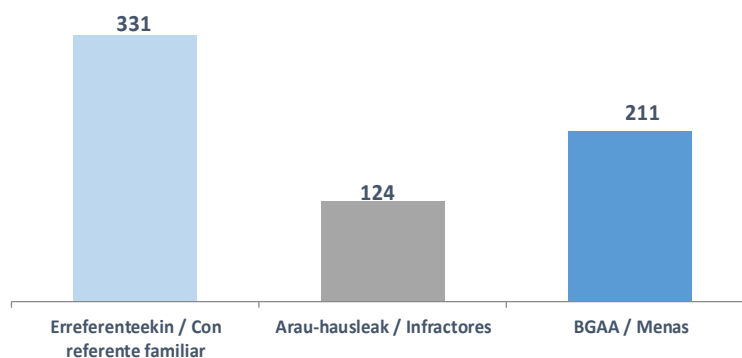
2021 urtean **666** desbabes jakinarazpen egon dira, **642** adingabe eta **461** famili inplikatuak egon dira.

- Notificaciones de Menores infractores. En esta categoría se incluyen las remisiones de expedientes por parte de la Fiscalía de Menores de acuerdo con la Ley 5/2000 de Responsabilidad Penal de los menores, por la cual, todos aquellos casos de niños, niñas y adolescentes infractores cuya edad esté por debajo de los 14 años y aquellos que, estando por encima de esta edad, la Fiscalía lo considere oportuno, son remitidos a esta Diputación Foral para que adopte las medidas que considere pertinentes.

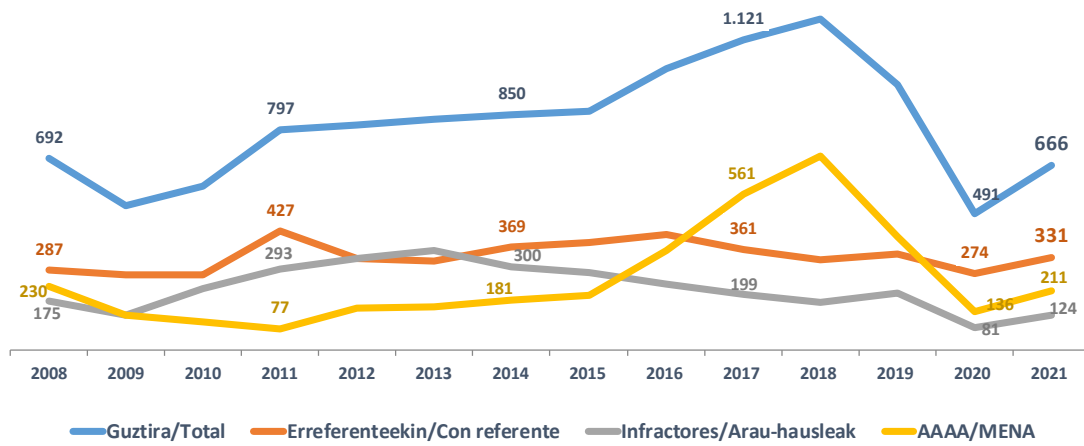
- Notificaciones de ingreso de personas menores de edad migrantes sin referentes familiares. Se trata de personas menores de edad originarias de países extracomunitarios que no cuentan con acompañamiento de ningún familiar responsable.

En 2021 ha habido **666** notificaciones de desprotección, estando implicados **642** niños y niñas y **461** familias.

G. 13.- Notifikazio mota/Tipo de notificación



G. 14.- Notifikazio kopuruen urtez-urteko bilakaera/Evolución del número de notificaciones por años



### 2.2.6.2.- Adingabeentzako egoitza-zentroak

Adingabeentzako egoitza-zentroak elkarbizitza zentroak dira, adingabeei egoitza-harrera egitera bideratuak, halakotzat harturik izaera administratibo edo judizialeko zaintza. Neurri horren helburua da haur eta nerabeei arreta integrala ematea, egoitza ingurunean, beren premia materialak, afektiboak eta hezkuntza arlokoak familian bertan bete ezin direnean.

Egoitza harrera aldi baterako izaten da ohikoan; horrela bada, adingabea bere familia biologikora itzultzea edo beste neurri alternatibo batzuetara bideratzea izaten du helburu –familia harrera edo adopzioa, esaterako–, baina, egoitza-harreraren dagoen bitartean, ahal bada, lotura familiarrak mantentzen saiatuz, adingabearentzat kaltegarria ez bada behintzat.

Helburu nagusia erabiltzaileari babes eremu bat ematea da, garapen afektibo, psikologiko, intelektual eta sozial egokia izan dezan. Xede horri begira, adingabearen premiei modu egoki eta eraginkorrean erantzuteko beharrezkoak diren baliabideak eta laguntza eskura jarri behar dira zerbitzu horren esparruan.

Gipuzkoako egoitza harrerako sarea 2008ko uztailaren 8ko 131/2008 Dekretuak zehaztutako programaren inguruan egituratzen da, Gizarte babesik gabe dauden haurrentzako eta nerabeentzako egoitza harreraren baliabideak arautzen dituenak. Honako programa hauek dira:

### 2.2.6.2.- Centros residenciales para personas menores de edad

Los centros residenciales para personas menores de edad son centros de convivencia destinados al acogimiento residencial de personas menores de edad, entendiéndose por tal la medida alternativa de guarda, de carácter administrativo o judicial, cuya finalidad es ofrecer una atención integral en un entorno residencial a niños, niñas y adolescentes, cuyas necesidades materiales, afectivas y educativas no pueden ser cubiertas en su propia familia.

Habitualmente, el acogimiento residencial tiene carácter temporal y, como tal, trata de orientarse bien hacia el retorno a la familia biológica, bien hacia medidas alternativas como el acogimiento familiar o la adopción, trabajando, siempre que sea posible y no perjudicial para la persona menor de edad, por mantener los vínculos familiares durante la estancia en acogimiento residencial.

El objetivo básico es ofrecer a la persona usuaria un espacio de protección que le permita un adecuado desarrollo afectivo, psicológico, intelectual y social. Y, a tal fin, en su marco, debe facilitarse el acceso a los recursos y al apoyo que resulten precisos para responder adecuada y eficazmente a sus necesidades.

La red de acogimiento residencial de Gipuzkoa se estructura en torno a los programas definidos por el Decreto 131/2008 de 8 de julio, regulador de los recursos de acogimiento residencial para la infancia y la adolescencia en situación de desprotección social. Son los siguientes programas:



- Premiazko harrera-programa: 313 adingabe artatuak.
- Oinarrizko programa orokorra: 339 adingabe artatuak.
- Emantzipazio-programa: 56 adingabe artatuak.
- Portaera-arazoak dituzten nerabeak zaintzeko programa espezializatua: 34 adingabe artatuak.
- Portaera-arazo larriak dituzten nerabeei laguntza intentsiboa emateko programa espezializatua: 68 adingabe artatuak.
- Beste batzuk. Kaletik, Bertatik, Neurriak eta Guraso programak, desgaitasuna duten pertsonentzako baliabide espezializatuetako plazen erabilera eta Erribera eguneko zentroa: 67 adingabe artatuak.
- Programa de acogida de urgencia: 313 niños y niñas atendidas.
- Programa básico general: 339 niños y niñas atendidas.
- Programa de emancipación: 56 niños y niñas atendidas.
- Programa especializado de atención a adolescentes con problemas de conducta: 34 niños y niñas atendidas.
- Programa especializado de apoyo intensivo a adolescentes con graves problemas de conducta: 68 niños y niñas atendidas.
- Otros: programas Kaletik, Bertatik, Neurriak y Guraso, el uso de plazas en recursos especializados de discapacidad y el centro de día Erribera: 67 niños y niñas atendidas.

2021ean **329** plaza eskaini dira, **40** zentrotan banatuak eta guztiek foru finantzaketa dute. Bestalde, familia-harrera espezializatuko **28** plaza eskaini dira, Eudes fundazioak kudeatuta.

Bestalde, **33** plaza daude UBA larrialdiko harrera-zentroan.

Gainera, beste **6** plaza erabiltzen ari dira desgaitasunean espezializatutako zenbait baliabidetan.

Urtean zehar **458** adingabe artatu dira, horietatik %35 neskek. Familia-harrera espezializatuan **20** adingabe artatu dira urtean.

En el año 2021 se han ofertado **329** plazas de financiación foral distribuidas en **40** centros. Se han ofertado además **28** plazas de acogimiento familiar especializado gestionado por fundación Eudes.

Por otro lado, se disponen de **33** plazas en el centro de acogida de urgencia UBA.

Además, se están utilizando otras **6** plazas en centros especializados de discapacidad.

A lo largo del año se ha atendido a **458** personas menores, el 35% mujeres. En acogimiento familiar especializado se ha atendido a **20** personas menores durante el año.



Larrialdiko harrera-zentroan **312** pertsonari eman zaie arreta, eta %17 emakumeak izan dira.

En el centro de acogida de urgencia se ha atendido a **312** personas, siendo el 17% mujeres.

Abenduaren 31n zerbitzu honetan **348** adingabe artatuta zeuden zentroetan. UBA larrialdiko harrera-zentroan **34** pertsona zeuden.

A 31-12 había **348** personas menores atendidas en centros. En el centro de acogida de urgencia UBA había **34** personas.

Abenduaren 31n okupazioa % **95**ekoa izan da profil orokorreko plazetan, % **103**koa larrialdiko harrera-plazetan, eta txandaketa **1,39**koa profil orokorreko plazetan, eta **9,45**ekoa larrialdiko harrera-plazetan (artatutako pertsonak urtean/plaza kopurua).

La ocupación a 31-12 ha sido del **95%** en las plazas de perfil general y del **103%** en las plazas de acogida de urgencia y la rotación (personas atendidas año/núm. plazas) de **1,39** en las plazas de perfil general y **9,45** en las plazas de acogida de urgencia.

### 2.2.6.3.- Adingabeentzako eguneko zentroak

2018 geroztik abian dago Erriberak eguneko zentroa. Zentro honek foru finantzaketa duten **18** plaza ditu.

Intentsitate altuko zentro bat da, esperimentalta, eta eguneko zerbitzua eskaintzen die gizarte bazterketako egoeran edo arriskuan dauden tutoretzapeko nerabeei, zehazki, beren funtzionamenduan, familia-bizitzan eta bizi diren ingurunean integratzeko zailtasunak dituztenei. Gizarteratzea eta autonomiarako gaitasunetan lan egitea bilatzen da, bai eta familiekin edo elkarbizitza-ingurunearekin harremanak izateko moduak berregitea ere. Zentroak orientazio terapeutiko nabarmena du, eta honako hau eskaintzen du: egunerokotasuna artikulatzen duen talde jarduera multzo bat, banakako tutoretza arreta, kanporako laguntza prestakuntzari eta laneratu aurreko uneari begira, eta esku-hartze espazio artikulatu bat familiekin eta/edo bestelako bizikidetzaren egoera batzuetan.

Urtean zehar **20** adingabe artatu dira, horietatik %50 neskek.

Abenduaren 31n zerbitzu honetan **11** adingabe artatu ziren.

Abenduaren 31n okupazioa **%61**koa zen, eta txandaketa (urtean artatutako pertsonak / plazen kop.) **1,11**koa.

### 2.2.6.3.- Centros de día para personas menores de edad

Desde 2018 está en marcha el centro de día Erriberak con **18** plazas de financiación foral.

Se trata de un centro de alta intensidad, de carácter experimental, que ofrece un servicio diurno a adolescentes con tutela en situación de riesgo o exclusión social, que presentan dificultades en su funcionamiento personal, en la convivencia familiar y en su integración en el entorno donde viven. Se busca la integración social y el trabajo en habilidades de autonomía, así como, la re-elaboración de formas de relación con las familias o el entorno convivencial pertinente. El centro, con una marcada orientación terapéutica, ofrece un elenco de actividades grupales que articulan el día a día, una atención tutorial individualizada, un acompañamiento al exterior de carácter formativo y pre-laboral, y un espacio articulado de intervención con las familias y/o realidades convivenciales que presentan.

A lo largo del año se ha atendido a **20** personas menores, el 50% chicas.

A 31/12 había **11** personas atendidas.

La ocupación a 31-12 ha sido del **61%** y la rotación (personas atendidas año/núm. plazas) de **1,11**.

#### 2.2.6.4.- Familia-harrera sustatzeko eta teknikoki babesteko zerbitzua

Familia-harrera legezko neurri baten bidez beren familietatik banatu diren eta dituzten ezaugarri edo berariazko beharrak direla-eta, familia batek behar bezala zaindu ditzakeen haurrei zuzenduta dago; era horretan, saihestu egiten da adingabeak egoitza-baliabide batean sartzea, eta ahalik eta ingurune normalizatuen, egonkorren eta gizartekoiena aurkitzeko aukera ematen zaie.

Haurren babesekeko arautegiak dioen bezala, familia-harrerak zaintzarako lehentasuna eduki behar du, sei urtetik beherako umeentzat batik bat.

Abenduaren 31n **328** ume zeuden familia-harreran. Aipatu behar da urtean zehar programa hau barneko aldakortasun handiaren mende dagoela; hau da, baja eta alta asko ematen direla, batez ere, adin-nagusitasuna eta modalitate-aldaketa direla kausa.

Harreran dauden adingabeen kopuru horri, gainera, adin-nagusitasunera dagoeneko iritsi diren eta babesteko legezko neurriak amaitu baina emantzipazio programan mantentzen diren 76 gazte gehitu behar zaizkio. Hala bada, zerbitzu honetan arreta eman zaien gazteen kopuru guztia, abenduaren 31n, 404ekoa zen.

Urtarrilaren 1ean 330 adingabe zeuden hartuta, eta programan 87 alta eta 89 baja egin ziren; beraz, 2021. urteko harrera metatuen kopuru guztia **417**koa izan da. Hala ere, benetan arreta eman zaien pertsonen kopurua 350koa da, adingabeak urte osoan hainbat egoeretatik igaro daitezke eta.

#### 2.2.6.4.- Servicio de promoción y apoyo técnico al acogimiento familiar

El acogimiento familiar se destina a niñas y niños que han sido separados de sus familias mediante la adopción de una medida legal y que, por sus características o necesidades específicas pueden ser adecuadamente atendidos por una familia, lo que evita que tenga que ser acogido en un recurso residencial y encuentre un entorno lo más normalizado, estable y socializador posible.

Tal como establece la normativa de protección infantil, es la modalidad de guarda prioritaria, especialmente para niños y niñas por debajo de los seis años.

A 31 de diciembre había **328** niños y niñas en acogimiento familiar. A lo largo del año este programa está sometido a una gran variabilidad interna, es decir, un importante número de altas y bajas fundamentalmente por mayoría de edad y cambio de modalidad.

A esta cifra de personas menores de edad acogidas, hay que sumar además otros 76 jóvenes del programa de emancipación, que ya han alcanzado la mayoría de edad y por lo tanto han sido cesadas las medidas legales de protección, pero que se mantienen conviviendo con la que ha sido su familia de acogida. Por ello, la cifra total de atendidos en este servicio a 31 de diciembre era de 404.

A 1 de enero se encontraban acogidas 330 personas menores de edad, y se han producido 87 altas y 89 bajas en el programa, por lo que el total acumulado de acogimientos en 2021 ha sido de **417**. Sin embargo, el número real de atendidos es de 350, ya que un niño o niña puede pasar por varias situaciones sucesivamente a lo largo del año.

Harrerak haurren ingurunean bertan egin daitezke, hau da, harrera familia zabaleko kide batek egin dezake edo familia biologikotik kanpoko pertsonak egin dezakete; azken horiek beren burua eskaintzen dute haurrek beren etxean borondatez hartzeko, lehendik inolako lotura izan gabe adingabeekin.

Halaber, harrerak aldi baterako izan daitezke aurreikusitako iraunpena bi urtera iristen ez denean, iraunkorrak aurreikusitako iraunpena mugarik gabekoa denean, eta adopzioa bideratutako zaintzak adoptatzeko aurreko urratsa denean.

Larrialdiko familia-harrerako Zerbitzua eskaintzen da 0 eta 6 urte bitarteko haurrei urgentziatzko harrera emateko familien eskaerei erantzuteko, baita edozein adinetako familia zabalean egindako larrialdiko harrerei jarraipena eta laguntza teknikoa emateko ere. Gainera, arduratzen da familia zabalean larrialdiko harreran dauden adingabeen bisiten gainbegiraketaz eta laguntza teknikoa egiteaz. Urtean zehar urgentziatzko 48 harrera egin dira.

Era berean familia-harrera espezializatuko zerbitzua eskaintzen da. Familia-harrera espezializatua da pertsona batzuek ordainsari baten truke behar bereziak dituzten adingabeak beren etxean hartzea, eta horretan bakarrik jardutea.

Abenduaren 31n 18 ziren era horretan hartutako umeak eta nerabeak, eta urte osoan artatutakoak 20 izan dira.

Los acogimientos se pueden realizar en el propio entorno del niño o niña, esto es, que la acogida la realice algún miembro de la familia extensa o se pueden realizar por personas ajenas a la familia biológica que se prestan voluntariamente a acoger en su domicilio a niños y niñas con los que previamente no tenían ningún tipo de vínculo.

Por otra parte, los acogimientos se pueden dividir en temporales, cuando su duración prevista no supera los dos años, permanentes, cuando su duración prevista es indefinida, y guardas con fines de adopción, cuando se plantea como un paso previo a la adopción.

Se ofrece un servicio de acogimiento familiar de urgencia que se encarga de dar respuesta a las peticiones de familia de acogida de urgencia para niños y niñas de 0 a 6 años, así como proporcionar seguimiento y asesoramiento técnico a acogimientos de urgencia en familia extensa de cualquier edad. Además, se garantiza seguimiento técnico y supervisión de visitas para aquellas personas menores de edad que se encuentran en acogida de urgencia en familia extensa. A lo largo del año se han realizado 48 acogimientos de urgencia.

Se presta también un servicio de acogimiento familiar especializado, que es aquel desarrollado por personas que se dedican de forma remunerada y con dedicación plena a acoger a personas menores de edad que presentan necesidades especiales.

A 31 de diciembre eran 18 los niños, niñas y adolescentes acogidos mediante esta figura. El total acumulado del año es de 20.

### 2.2.6.5.- Aldi baterako egonaldiak

Haur eta nerabe atzerritarren aldi baterako egonaldien programa araututa dago, atzerritarrek Espainian dituzten eskubide eta askatasunei eta haien gizarteratzeari buruzko 4/2000 Lege Organikoaren Erregelamendua onartzen duen 2011ko apirilaren 20ko 557/2011 Errege Dekretuko 187. eta 188. artikuluetan.

Urteko egonaldien datuak asko baldintzatu ditu pandemiak. Izan ere, oporretarako egonaldiak Gabonetatik aurrera bakarrik egin ahal izan dira, eta hori partzialki egin ahal izan da, Saharako neska-mutilen oporretarako sustatutako "Oporrak bakean" programa 2022rako atzeratu baita.

Ukrainako 67 hurrek aldi baterako egonaldiak egin dituzte, 1 Chernobileko Umeak elkartekoa, 21 Chernobilen Lagunak elkartekoak eta 45 Txernobil elkartekoak.

Bestalde, familiek sustatutako eskolatzehelburuarekin, Bielorrusiako neska bat, Ukrainako haur bat eta Etiopiako beste bat iritsi dira.

### 2.2.6.6.- Adopzioa sustatzeko eta teknikoki babesteko zerbitzua

Adopzioa haurrak babesteko neurri bat da, epailearen ebazpenez gauzatzen dena: haren bidez, adopzio-hartzailearen eta adoptatua denaren artean sortzen diren seme-alabatasuneko loturak eta seme-alabatasun naturalekoak berdin-berdinak dira, adoptatuaren eta bere familia naturalaren arteko lotura juridikoak ezabatuta. Beraz, behin betiko babes-neurri bat da, atzera bota ezin dena.

Burutzen diren ekintzak honako hauek dira:

- Nazioarteko adopzioan interesatuta

### 2.2.6.5.- Estancias temporales

El programa de estancias temporales de niños, niñas y adolescentes extranjeros viene regulado por los artículos 187 y 188 del Real Decreto 557/2011, de 20 de abril, por el que se aprueba el Reglamento de La Ley Orgánica 4/2000, sobre derechos y libertades de los extranjeros en España y su integración social.

Los datos de las estancias del año han estado muy condicionados por la pandemia. De hecho, las estancias por motivos vacacionales sólo han podido retomarse a partir del periodo navideño, y esto parcialmente, ya que el Programa "Oporrak bakean" promovido para las estancias vacacionales de niños y niñas saharahuis se ha pospuesto para 2022.

67 niños y niñas de Ucrania han realizado estancias temporales, 1 de la asociación Chernobileko Umeak, 21 de Chernobilen Lagunak y 45 de Chernobil Elkartea.

Por otro lado, con el objetivo de escolarización promovido por familias han llegado 1 niña de Bielorrusia, 1 niño de Ucrania y otro de Etiopía.

### 2.2.6.6.- Servicio de promoción y apoyo técnico a la adopción

La adopción es una medida de protección infantil que se constituye por resolución judicial y crea entre la persona adoptante y la persona adoptada vínculos de filiación idénticos a los de la filiación por naturaleza, extinguiendo los vínculos jurídicos existentes entre la persona adoptada y su familia natural. Se trata, por lo tanto, de una medida de protección definitiva e irrevocable.

Las acciones que se desarrollan son las siguientes:

- Información a las personas interesadas en

dauden pertsoneri informazioa ematea.

- Adopzio-eskaerak jasotzea eta eskatzaileen balorazio psikosoziala egin eta egokitasun-agiria ematea.
- Espedientea egin eta haurren herrialdera igortzea nazioarteko adopzio-kasuetan.
- Aurretiazko esleipena onartzea.
- Haurra nola egokitzen den ikusteko segimendua egitea.

Eta adopzioa formalizatua daukaten haurrei eta nerabeei berariaz zuzendutako beste zeregin batzuk:

- a) Familia adoptatzaileei laguntza ematea, bere gain hartu dituzten zereginak nola bete aholkatuz.
- b) Jada eratuak dauden familia-adopzioak aldika-aldika ikuskatzea, hartutako haur edo nerabearen premiei eta lehentasunezko interesari egokitzen zaizkien egiaztatzeko.
- c) Adoptatuari laguntza eta babesa ematea bere jatorriari buruzko informazioa bilatzeko prozeduran.

**Lotune Programa** jarri da abian, Adopziorako Laguntza Teknikoko Zerbitzuaren jarraipenaz haratago doana; izan ere, adoptatutako pertsoneri eta adoptatutako familiei arreta integrala emango dien baliabide bat izan nahi du, adopzio-proiektu horren lehen urratsetatik adopzioaren errealitatearen parte diren bizi-trantsizioetan laguntzeraino.

**Estatuko haurrak adoptatzeko 22** eskaintza izan dira, aurreko urtean baino 12 gehiago.

la adopción.

- Recepción de las solicitudes y valoración psico-social de las personas solicitantes y emisión del certificado de idoneidad.
- Formación y remisión del expediente al país de origen del niño o niña en los casos de adopción internacional.
- Aceptación de la pre-asignación.
- Seguimiento de la adaptación del niño o niña.

Y otras específicamente dirigidas a niños, niñas o adolescentes para los que se ha formalizado una adopción:

- a) Apoyar a las familias adoptantes para asesorarles a lo largo del procedimiento de adopción.
- b) Supervisar periódicamente las adopciones familiares constituidas, a fin de determinar si se desarrollan ajustándose a las necesidades y al interés superior del niño, niña o adolescente adoptada.
- c) Acompañar y apoyar a la persona adoptada en el procedimiento de búsqueda de información sobre sus orígenes.

Se ha puesto en marcha el **Programa Lotune**, que va más allá de la continuidad del Servicio de Apoyo Técnico a la Adopción, ya que pretende ser un recurso que proporcione una atención integral a las personas adoptadas y a las familias adoptivas, desde los primeros pasos en ese proyecto adoptivo hasta el acompañamiento en las transiciones vitales que forman parte de la realidad de la adopción.

El número de ofrecimientos para **adopción nacional** ha sido de **22**, 12 más que el año

anterior.

2021en **6** adopzio egin dira, aurreko urtean baino 2 gehiago.

En 2021, se han constituido **6** adopciones, 2 más que el año pasado.

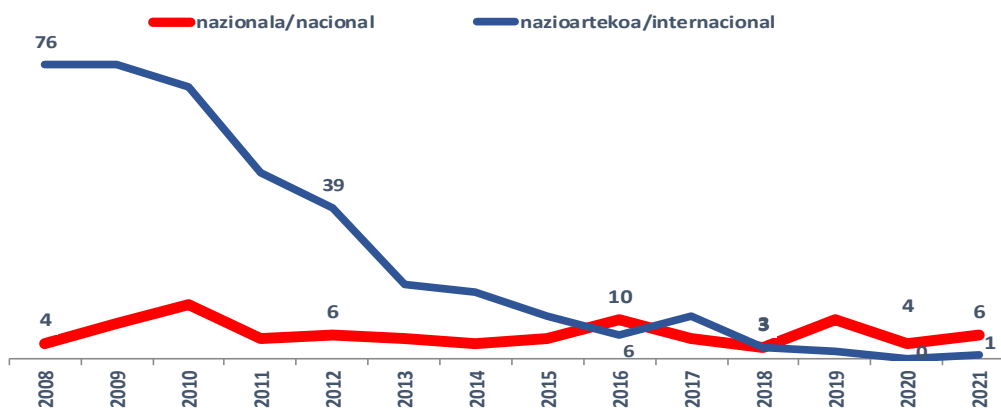
**Nazioarteko adopzioei** dagokienez **3** eskaintza izan dira, aurreko urtean baino 1 gutxiago.

El número de ofrecimientos para **adopción internacional** ha sido de **3**, 1 menos que el año anterior.

2021ean nazioarteko adopzio bat eratu da, Indian.

En 2021 se ha constituido una adopción internacional, en la India.

G. 15.- Eratutako adopzioak / Adopciones constituidas





### 2.2.6.7.- Familiekin gizarte eta hezkuntza arloan eta arlo psikosozialean esku hartzeko zerbitzuak

Esku-hartze sozioedukatibo eta psikosozialean zerbitzuek helburu bikoitza dute:

- Alde batetik, seme-alabak hezteko orduan zailtasun handiak dituzten eta babesgabetasun-arrisku handiko egoeran dauden familiei zuzenduta daude. Familia horiek krisian daude, eta familia bana dadin saihesteko eta, aldi berean, haurrak edo nerabeak, ahal den heinean, familia-ingurunean mantentzeko ahaleginak egiten dira, gurasoen gaitasuna hobetzera edo seme-alaba adingabeak zaintzeko eginkizunetan laguntzera bideratuta dauden ekintzen bitartez (hezkuntza-orientazioa, arreta psikoterapeutikoa, gizarte-laguntza...). Beraz, familia banatzeko arriskua saihesteko helburua dute.
- Horrez gain, honako kasu hauetan ere erabiltzen dira: familiarik banatzeko legezko neurria hartuta, familiekin eta harreran dauden adingabeekin lan egitea egokitzat jotzen denean, egindako kaltea konpondu eta familiaren etxera hezkuntza- eta gizartekotze-baldintza egokietan itzuli ahal izateko. Hortaz, familiak berreskuratzearen aldeko apustua da, familiarik banatzeko neurriak itzulgarriak direla eta, zailtasunak gainditzeko, familiekin lan egin behar dela ulertuta.

2021ean honako programak gauzatu dira:

**Trebatu:** Familiaren barruan tratu txarrak

### 2.2.6.7.- Servicio de intervención socioeducativa y psicosocial con familias

Los servicios de intervención socioeducativa y psicosocial tienen una doble finalidad:

- Por un lado, se dirigen a familias que experimentan dificultades graves para la educación de sus hijos e hijas y en los que se produce una situación de alto riesgo de desamparo. Son familias en crisis y en las que se intenta evitar la separación familiar y promover el mantenimiento del niño, niña o adolescente en su entorno familiar en la medida de lo posible, a través de acciones (orientación educativa, atención psicoterapéutica, apoyo social...) dirigidas a mejorar la capacidad de los padres y madres o a complementar a éstos en las tareas de cuidado de sus hijos e hijas menores de edad. Tienen, por lo tanto, el objetivo de intentar evitar el riesgo de la separación familiar.
- También se utilizan en aquellos casos en que, habiéndose adoptado una medida legal de separación, se considera oportuno trabajar con la familia y el niño, niña o adolescente acogido para poder reparar el daño y realizar la vuelta al domicilio familiar en las adecuadas condiciones de crianza y socialización. Se trata, por lo tanto, de una apuesta por la recuperabilidad de las familias, entendiendo que las medidas de separación familiar son reversibles y exigen un trabajo con las familias para superar sus dificultades.

En 2021 se han llevado a cabo los siguientes programas:

**Trebatu:** Programa dirigido a familias con

edota haur-abandonu arazoak dituzten familiei zuzendutako programa.

Honako zeregin hauek ditu: gurasoen trebetasunak ebaluatzea, berreskuragarritasun-pronostikoa egitea, gizarte- eta hezkuntza- alorreko esku-hartze plana prestatzea eta guraso-gaitasunak garatzeko beharrezkoak diren baliabideak abian jartzea edota gurasoen osagarri izatea, seme-alaben beharrak egokiro asetzeko.

**Bideratu:** Ikertzeko, ebaluatzeko eta esku-hartze terapeutikoa egiteko programa da adingabeek tratatu txarra jasaten dutenean edota sexu-abusuak daudenean.

Bideratu programaren funtsa terapeutikoa da batez ere, baina osatu daiteke, beharrezkoak denean, hezitzaile baten lanarekin.

**Garatu:** Babesgabezia sozial eta familiar larria detektatu zaien, eta harremanak ezartzeko nahiz egokitzapen pertsonal eta soziala lortzeko arazoak dituzten adingabeei zuzendutako diagnostiko eta tratamendu psikoterapeutiko gisa eratua.

Zerbitzu hau familian eskuhartzeko beste programa batzuetan ere parte hartzen duten adingabeei eskaintzen zaie, eta baita egoitza-harreran edo familia-harreran daudenei ere. Zerbitzua emateko, hainbat kabinete daude, hitzartutako Psikologia Elkargoaren koordinaziopean.

Honako hauek dira 2021. urtean esku-hartzearen datuak:

problemas de maltrato y/o abandono infantil intrafamiliar.

Tiene como funciones evaluar las habilidades parentales, establecer un pronóstico de recuperabilidad, realizar un plan de intervención socio-educativa, y poner en marcha los recursos necesarios para desarrollar las competencias parentales o complementarla para promover la cobertura adecuada de las necesidades de los niños y niñas.

**Bideratu:** Es un programa de investigación, evaluación e intervención terapéutica en situaciones de maltrato y/o abuso sexual a personas menores de edad.

La intervención del programa Bideratu es fundamentalmente terapéutica, pero se complementa, cuando así se estima necesario, con la presencia de educador-educadora.

**Garatu:** Se configura como un recurso de diagnóstico y tratamiento psicoterapéutico dirigido a personas menores en las que se ha detectado desprotección social y familiar graves que presentan problemas relacionales y de adaptación personal y social.

Este servicio se ofrece a personas menores de edad que participan en otros programas de intervención familiar, así como a aquellos que se encuentran en acogimiento residencial o familiar. El servicio se presta mediante un buen número de gabinetes diversos, coordinados por el Colegio de Psicología con quien se ha firmado un acuerdo de colaboración.

Los datos de intervención durante 2021 son los siguientes:

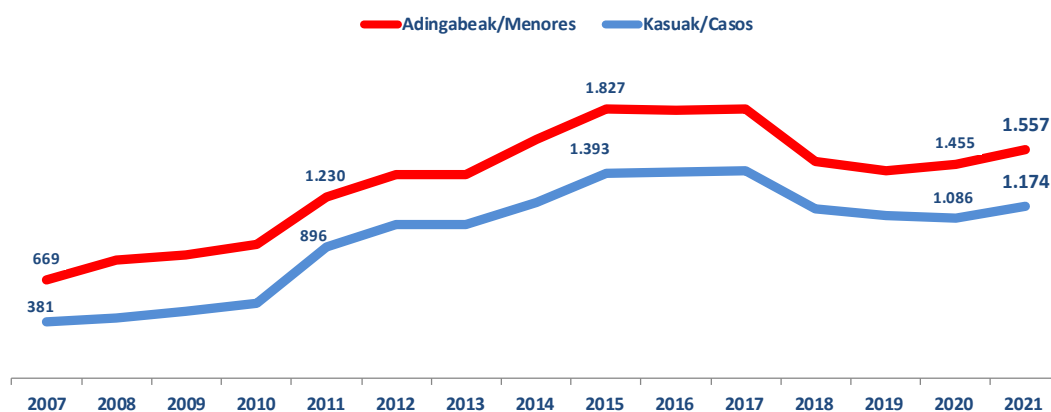
T. 5.- Eskuhartze sozioedukatibo eta psikosozialeko programak/ Programas de intervención socioeducativa y psicosocial

Programak/ Programas	Kasuak/ Nº de casos	Inplikatuak/P. menores implicadas	Artatuak/ P. atendidas	Helduak/ Adultos
Trebatu	504	772	772	759
Bideratu	156	207	207	135
Garatu	514	578	367	229
<b>Guztira/Total</b>	<b>1.174</b>	<b>1.557</b>	<b>1.346</b>	<b>1.123</b>

Aipatu behar dugu **1.001** ume eta nerabe direla programaren batean parte hartu dutenak 2021 urtean, ume berak, urtean zehar programa desberdinetan parte har baitezake.

La cifra real de niños y niñas diferentes implicados en 2021 es **1.001**, ya que un niño, niña o adolescente puede pasar a lo largo del año por diferentes programas.

G. 16.-.- Eskuhartze psikosoziala. Adin txikiko pertsona eta kasu kopuruaren bilakaera / Intervención psicosocial. Evolución del número de menores y casos



### 2.2.7.- GIZARTERATZEA

2021. urtean, Elkar Ekin Gizarteratze Planarekin, Berdintasun Planarekin eta Aurrerabide kudeaketa aurreratuko ereduarekin bat datorren plangintzari jarraituz, Zerbitzuak **18.430** pertsonari eman die arreta (% 53 emakumeak dira).

**332** pertsona balioetsi dira, eta zerbitzua ezarri zenetik 1.315 pertsona balioetsi dira (% 33 emakumeak).

Zorroari buruzko dekretuan jasotako zerbitzuetan (egoitza-zentroak, gaueko arretazentroak, eguneko zentroak, okupazio-zentroak, gizarte- eta hezkuntza-arloko esku-hartzearen zerbitzua, laguntza espezializatuak, aldizkako laguntza ekonomikoak, indarkeria matxistaren biktima diren emakumeentzako zerbitzuak eta okupazio-zerbitzuak) **5.482** pertsonari eman zaie arreta (%45 emakumeak).

Aktibazioko, enplegarritasuneko eta gizarteratze- eta laneratze-zerbitzuetan 3.228 pertsonari eman zaie arreta ( % 69 emakumeak), eta bazterketa prebenitzeko eta gizarteratzea sustatzeko zerbitzuetan 7.016 pertsonari ( % 45 emakumeak).

2021ean, 13 gizarte-langile eta psikologo sartu dira Indarkeria Matxistaren Biktimak diren Emakumeak Gizarteratzeko eta Laguntzeko Zerbitzuan, enplegu-eskaintzen bidezko hautaketa-prozesuaren ondoren. Horrek aurrerapauso bat ekarri du taldeak egonkortzeko eta haiek integratzeko ahalegin handia egiteko.

Horretarako, prozesuen araberako kudeaketa-eredua ezartzen jarraitu da, hiru prozesu nagusitan oinarrituta: prozesu estrategikoa, banakako balorazio-, arreta- eta jarraipen-prozesua, zentroak eta zerbitzuak kudeatzeko

### 2.2.7.- INCLUSIÓN

El año 2021 siguiendo la planificación acorde al Plan de Inclusión Social Elkar Ekin, al Plan de Igualdad y al Modelo de gestión avanzada Aurrerabide, desde el Servicio se ha atendido a **18.430** personas (53% mujeres).

Se ha valorado a **332** personas llegándose así a las 1.315 personas valoradas desde la implantación del servicio (33% mujeres).

En los servicios recogidos en el decreto de cartera (centros residenciales, centros de atención nocturna, centros de día, centros ocupacionales, servicio de intervención socioeducativa, acompañamientos especializados, ayudas económicas periódicas, servicios para mujeres víctimas de violencia machista y servicios ocupacionales) se ha atendido a **5.482** personas (45% mujeres).

En los servicios de activación, empleabilidad e inclusión socio laboral se ha atendido a 3.228 personas (69% mujeres) y en servicios de prevención de la exclusión y promoción de la inclusión a 7.016 personas (45% mujeres).

En 2021 se han incorporado al servicio de Inclusión y atención a Mujeres Víctimas de Violencia Machista 13 trabajadoras sociales y una psicóloga, tras el correspondiente proceso de selección a través de las ofertas de empleo, lo que ha supuesto un avance en la estabilización de los equipos y un importante esfuerzo para su integración.

Para ello se ha seguido implantando el modelo de gestión por procesos basado en tres principales procesos como son el proceso estratégico, el proceso de valoración, atención y seguimiento individual, el proceso de gestión

prozesua eta barne-kudeaketako prozesua.

Era berean, antolaketa-eredua eta zerbitzuen katalogoa definitu dira, eta esparru horretan, harrera, arreta, jarraipena, ebaluazioa eta arretaren amaiera egiteko prozesua.

Arreta hedatzeko, sareko kudeaketa bultzatu da, bai oinarrizko gizarte-zerbitzuekin, eskualdekako bileren bidez, Donostiarekin, Irunekin eta Errenteriarekin egindako erakundeen arteko mahaiaren bidez, bai bigarren mailako arretako zerbitzuen erakunde kudeatzaileekin.

Arreta-ratioak hobetu egin dira zenbait zerbitzu eta zentrotan, eta laguntzadun **15** etxebizitza ireki dira **53** plazekin, eta eguneko arretazentro bat Beasainen, **8** plazekin; horrela, estaldura eta lurralde-oreka hobetu dira, baita gizarte-zerbitzuen maparen hedapena ere.

Aurrera egin da kasu konplexuen kudeaketaren estratifikazio- eta konplexutasun-ereduaren definizioan eta ezarpenean, eta kasu konplexuen mahaiak ezarri dira Oarsoaldean eta Donostian.

Eskualdeko Laguntzarako Foru Zerbitzua (SEFAC) modu esperimentalean ezarri da Oarsoaldeko itxaron-zerrendako pertsonen eta kalean daudenei arreta emateko, lehen hezkuntzako gizarte eta hezkuntzako eskuhartze zerbitzuen osagarri.

Errondo Gure Etxea Arreta Integratuko Zentroaren proiektua bultzatu da, San Juan de Dios Agindurarekin batera, eta 2022ko urrian zerbitzuak eskaintzen hasi ahal izateko obrei ekin zaie.

de centros y servicios y el proceso de gestión interna.

Asimismo se ha definido el modelo organizativo y el catálogo de servicios, y en ese marco el proceso de acogida, atención, seguimiento, evaluación y finalización de la atención.

Para el despliegue de la atención se ha impulsado la gestión en red, tanto con los servicios sociales de base, a través de reuniones comarcales, de la mesa interinstitucional con Donostia, Irun y Errenteria, así como con las entidades gestoras de los servicios de atención secundaria.

Se han mejorado los ratios de atención en algunos servicios y centros y se han abierto **15** viviendas con apoyos con **53** plazas y un centro de atención diurna en Beasain con **8** plazas, mejorándose así la cobertura y el equilibrio territorial y el despliegue del mapa de servicios sociales.

Se ha avanzado en la definición e implantación del modelo de estratificación y complejidad de gestión de casos complejos, implantando mesas de casos complejos en Oarsoaldea y Donostia.

Se ha implantado de manera experimental el Servicio Foral de Acompañamiento Comarcal (SEFAC) para atender personas de la lista de espera y personas en calle en Oarsoaldea, de manera complementaria a los servicios de intervención socioeducativa 1.3. de primaria.

Se ha impulsado el proyecto de Centro de Atención Integrada Errondo gure Etxea junto a la Orden de San Juan de Dios, habiéndose comenzado las obras para poder comenzar a ofrecer servicios en octubre 2022.

Komunikazioa eta hizkuntza-politika bultzatu dira, zerbitzu itunduetan hizkuntza-kudeaketaren diagnostikoa, plangintza eta hobekuntza egiteko sareari aholkularitza emanaz, erabiltzaileen inklusioa hobetzeko.

Matia Fundazioarekin eta Adinberrirekin (1.650 pertsona) egindako bazterketa-egoeran dauden pertsonen zahartzeari eta adineko pertsonen bazterketa-egoerei buruzko azterlanen emaitzak aurkeztu dira.

Hainbat ekitaldi tekniko eta ezagutzaren kudeaketakoak egin dira; esate baterako, “Gizarte-arretako eta -inklusioko jardunbide egokien III. Jardunaldia: ikerketako, kudeaketako eta esku-hartzeko ekimenak”, “Kalitatea gizarteratzeko gizarte-zerbitzuetan: bizi kalitatea” udako ikastaroa eta Deustuko Unibertsitateko Kalteberatasuna eta gizarte-bazterketa Masterraren jardunaldi irekiak.

Azkenik, 2017az geroztik genero-ikuspegitik egindako bazterketa-balioespenak aztertu dira, sareko erakundeetan berdintasun-ikuspegiaren ezarpena ebaluatu da (egiten den 3. aldia), konfidentziasuna (2.) jazarpena prebenitzeko eta kudeatzeko protokoloen ezarpena aztertu da (2.) eta arretan arriskuak prebenitzeko protokoloak ezarri dira (2.), eta zerbitzuan egiten diren ebaluazioak sistematizatu dira.

Se ha impulsado la comunicación y la política lingüística con una asesoría a la red para el diagnóstico, planificación y la mejora de la gestión lingüística en los servicios concertados, para mejorar la inclusión de los usuarios.

Se ha presentado los resultados de los estudios sobre envejecimiento de las personas en exclusión y las situaciones de exclusión en personas mayores, realizado con la Fundación Matia y Adinberri, con 1.650 personas.

Se han realizado diferentes eventos de carácter técnico y de gestión del conocimiento, como la “III Jornada de buenas prácticas en la atención e inclusión social: iniciativas de investigación, gestión e intervención”, el curso de verano “Calidad en los servicios sociales para la inclusión social: de la calidad de atención a la calidad de vida” y las jornadas abiertas del Máster de Vulnerabilidad y Exclusión social de la Universidad de Deusto.

Por último, se han analizado las valoraciones de exclusión realizadas desde 2017 desde la perspectiva de género, se ha evaluado la implantación de la perspectiva de igualdad en las entidades de la red (3ra vez que se realiza), la confidencialidad (2ª) la implantación de los protocolos de prevención y gestión del acoso (2ª) y los de prevención de riesgos en la atención (2ª) y se han sistematizado las evaluaciones que se realizan en el servicio.

### 2.2.7.1.- Bazterkeria eta marginazio egoeran dauden pertsonentzako egoitza zentroak

Bazterkeria eta marginazio egoeran dauden pertsonentzako egoitza zentroak maila pertsonalean, gizarte arloan eta harremanen arloan narriadura larriak dituzten eta bazterketa egoeran dauden pertsonen bitartekari eskaintzera bideratutako elkarbizitza zentroak dira; eta horietan, intentsitate ertaineko edo handiko laguntzak ematen dira, gizarteratzeko esku-hartzeak egin ahal izateko.

2021. urtean zehar, **1.143** pertsona erabiltzaile artatu dira bazterkeria eta marginazio egoeran dauden pertsonentzako egoitza-zentroetan, **852** gizonezko eta **291** emakume, hau da, 2020ean baino %1 gutxiago. Badira urtean zehar egoitza-baliabide ezberdinetan bizi diren pertsonak, eta hori dela eta, 2021ean guztira **941** pertsona ezberdin (ez konkurrente) artatu dira.

941 pertsona horietatik, **COVID zentroetan 181** pertsona ezberdin artatu dira ondorengo sailkapenaren arabera.

### 2.2.7.1.- Centros residenciales para personas en situación de exclusión y marginación

Los centros residenciales para personas en situación de exclusión y marginación, son centros de convivencia destinados a ofrecer a personas en situación de exclusión con graves deterioros de carácter personal, social y relacional, un servicio de alojamiento con apoyos de media o alta intensidad, para realizar intervenciones orientadas a la inclusión social.

A lo largo de 2021 se han atendido en los distintos centros residenciales para personas en situación de exclusión y marginación a **1.143** personas usuarias, **852** hombres y **291** mujeres, un 1% menos respecto a 2020. Hay personas que a lo largo del año se alojan en distintos recursos residenciales, por lo que el total de personas diferentes atendidas (no concurrentes) en 2021 es de **941**.

De las 941 personas mencionadas, **en centros COVID** se han atendido **181** personas diferentes, de acuerdo a la siguiente distribución.

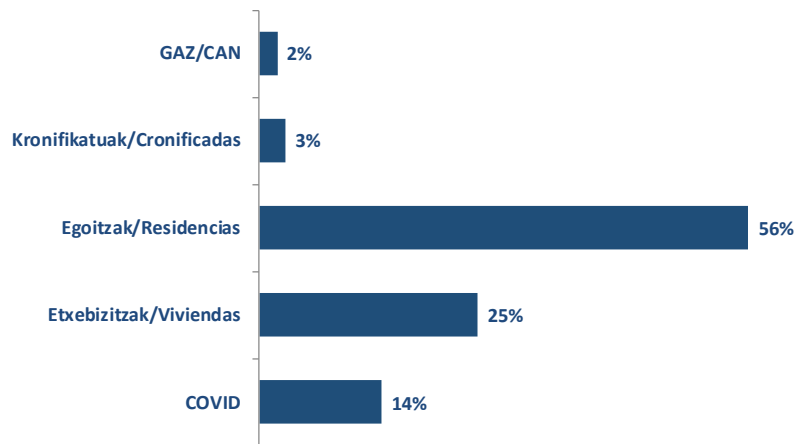
T. 6.- Gizarteratzeko COVID zentroetako plazak eta artatutako pertsonak/ Plazas y atención en centros COVID de Inserción

ZENTROA/CENTRO	2021 urtean artatutako pertsonak/ Personas atendidas en 2021	Emakumeak/ Mujeres	Plazak/Plazas
COVID 3	112	27	52
COVID 4	71	9	14
COVID 5	8	4	14
<b>Guztira (batura)/Total (suma)</b>	<b>191</b>	<b>40</b>	<b>80</b>
<b>Pertsona ezberdinak guztira/ Total personas diferentes</b>	<b>181</b>	<b>37</b>	

Hau da artatutako pertsonen profila.

La tipología de personas atendidas es la siguiente.

**G.17.- Artatutako pertsonak/Personas atendidas. Tipologia**





**2.2.7.1.A.- Egoera kronifikatua duten pertsonentzako egoitza-zentroak**

Egoera kronifikatua eta narriadura pertsonala duten, eta egonaldi luzeko zerbitzua behar duten pertsonentzako egoitza zentroak dira, gizarteratzeko ikuspegia eskuhartze-erritmo lasaiarekin uztartzen dutenak.

Guztira **56** plaza eskaintzen dira eta denek foru finantzaketa dute.

Hona, segidan, egoera kronifikatua duten pertsonen egoitza-zentroetako arreta-datu orokorrak.

2021. urtean zehar **78** pertsona artatu dira.

Abenduaren 31n **54** pertsona ziren arreta jasotzen ari zirenak, horietatik **%17** emakumeak.

Zentro hauetan artatutako pertsonen adina **54** urtekoa da batez beste, gizarteratzeko gainerako baliabideetan baino askoz handiagoa (29 laguntzak dituzten etxebizitzetan eta 39 egoitzetan).

Abenduaren 31n okupazioa **%96**koa zen, eta urteko txandaketa (urtean artatutako pertsonak / plazen kop.) **%1,39**koa.

**2.2.7.1.A.- Centros residenciales para personas con una situación cronificada**

Son centros residenciales para personas con una situación cronificada y un deterioro personal que precisan un servicio de larga estancia con un enfoque que combine una visión de inclusión social y un ritmo de intervención pausado.

En total hay **56** plazas, todas ellas de financiación foral.

A continuación se muestran los datos generales de atención en centros residenciales para personas con una situación cronificada.

A lo largo de 2021 se ha atendido a **78** personas.

A 31-12 se prestaba atención a **54** personas, un **17%** de ellas mujeres.

La edad media de las personas atendidas en estos centros es de **54** años, muy superior al resto de los recursos de inserción (29 en viviendas con apoyos y 39 en residencias).

La ocupación a 31-12 ha sido del **96%** y la rotación (personas atendidas año/núm. plazas) anual de **1,39%**.

**2.2.7.1.B.- Gizarteratzeko laguntzadun etxebizitzak**

Gizarteratzeko laguntzadun etxebizitzak, egonaldi ertain edo luzeko egoitza zentroak dira, erabiltzaileen gaitasun eta trebezia pertsonalak eta harreman arlokoak hobetzeko laguntza eskaintzen dutenak, pertsona horiek gizarteratu daitezten eta progresiboki bizimodu normala egin dezaten.

Etxebizitza horien helburua da, bizimodua komunitatean egiteko aukera ahalbidetzea gabezia psikosozialak dituzten eta intentsitate ertaineko laguntza psikosoziala behar duten pertsonen.

2021an, Aldundiak finantzatutako **224** plaza eskaini ziren eta hauetatik, **212**k foru finantzaketa dute.

Urtean zehar **315** pertsona artatu dira, horietatik %24 emakumeak.

Abenduaren 31n **197** pertsona ziren arreta jasotzen ari zirenak, horietatik **%24** emakumeak.

Abenduaren 31n okupazioa **%88**koa zen, eta urteko txandaketa (urtean artatutako pertsonak / plazen kop.) **%1,5**koa.

**2.2.7.1.B.- Viviendas con apoyos para la inclusión social**

Las viviendas con apoyos para la inclusión social son servicios residenciales de media o larga estancia que ofrecen un apoyo orientado a mejorar las capacidades y habilidades personales y relacionales de las personas usuarias con vistas a su reinserción y su acceso progresivo a un modo de vida normalizado.

Estas viviendas están dirigidas a posibilitar la vida en el contexto comunitario a personas que presentan carencias psicosociales y que requieren un apoyo psicosocial de intensidad media.

En el año 2021 la oferta ha sido de **224** plazas de las cuales **212** son de financiación foral.

A lo largo del año se ha atendido a **315** personas, de las cuales un 24% eran mujeres.

A 31-12 se prestaba atención a **197** personas, un **24%** de mujeres.

La ocupación a 31-12 ha sido del **88%** y la rotación anual (personas atendidas año/núm. plazas) de **1,5%**.

### **2.2.7.1.C.- Gizarteratzeko egoitza-zentroak**

Gizarteratzeko egoitza zentroen helburua da, gabezia psikosozial larriak dituzten pertsonen gizarteratzea ahalbidetzea, edota bizileku egonkorrera pasatzeko aukera ematea etxebizitzarik ez duten eta laguntza psikosozial handia behar duten pertsoneri.

Abenduaren 31n **288** plaza eskaini ziren eta hauetatik **261**ek foru finantzaketa dute.

Urtean zehar **606** pertsona artatu dira.

Abenduaren 31n **223** pertsona ziren arreta jasotzen ari zirenak, horietatik **%30** emakumeak.

Abenduaren 31n okupazioa **%85**koa zen, eta urteko txandaketa (urtean artatutako pertsonak / plazen kop.) **%2,3**koa.

### **2.2.7.1.C.- Centros residenciales para la inclusión social**

Los centros residenciales para la inclusión social son centros dirigidos a facilitar la inclusión social de personas que presentan carencias psicosociales graves y/o facilitar la transición a una vivienda estable a personas que carecen de hogar y que requieren apoyo psicosocial de alta intensidad.

A 31 de diciembre la oferta ha sido de **288** plazas de las cuales **261** son de financiación foral.

A lo largo del año se ha atendido a **606** personas.

A 31-12 se prestaba atención a **223** personas, un **30%** de mujeres.

La ocupación a 31-12 ha sido del **85%** y la rotación (personas atendidas año/núm. plazas) anual de **2,3%**.

#### **2.2.7.1.D.- Gaueko Harrera Zentroa**

Zentro honen hartzaile dira gizarte bazterketako egoeran dauden pertsonak, gaua emateko eta oinarrizko beharrak betetzeko leku bat behar dutenak, baina, beren behar edo egoera bereziak direla medio, oinarrizko arretako gaueko abegi zerbitzuetan arreta jasotzerik ez dutenak.

2021ean **12** plaza eskaini dira foru finantzaketa dutenak.

Urtean zehar **21** pertsona artatu dira.

Abenduaren 31n **12** pertsona ziren arreta jasotzen ari zirenak; horietatik %17 emakumeak ziren.

Abenduaren 31n okupazioa %**100**koa zen, eta urteko txandaketa (urtean artatutako pertsonak / plazen kop.) %**1,75**koa.

#### **2.2.7.1.D.- Centro de Acogida Nocturna**

Este centro se dirige a personas en situación de exclusión social que requieren un lugar en el que pasar la noche y cubrir necesidades básicas, pero no pueden ser atendidas en los servicios de acogida nocturna de atención primaria debido a sus especiales necesidades o circunstancias.

En el año 2021 hay una oferta de **12** plazas de financiación foral.

A lo largo del año se ha atendido a **21** personas.

A 31-12 se prestaba atención a **12** personas, de las cuales el 17% eran mujeres.

La ocupación a 31-12 ha sido del **100%** y la rotación (personas atendidas año/núm. plazas) anual de **1,75%**.

### 2.2.7.2.- Gizarteratze-premiei erantzuteko eguneko zentroa

Gizarteratze-premiei erantzuteko eguneko zentro zerbitzuak gizarte-bazterketako egoeran dauden eta Lurralde Historikoan finkatuta dauden pertsoneri baliabide hauek eskaintzen dizkie: leku bat eguna pasatzeko, eta zerbitzu bat, beren gizarteratzera bideratua, balioaniztuna, denbora luzez arreta ematen diona, ahaleginak eginez beren ohiko ingurunetik bereizi ez daitezten, eta banakako laguntza eskainiz gizartean txertatze horretako ibilbidean, eta ikuspuntu integral batetik bateratuz hainbat esku-hartze: okupazionalak, hezkuntzakoak, terapeutikoak eta gizarteratzekoak nahiz laneratzekoak.

Hurbiltasunerako ekipamenduak dira, malguak eta egunez ordutegi zabalean irekiak, helburu hau dutenak: pertsonari ahalik eta autonomia mailarik handiena ematea eta gizarteratzea ahalbidetzea. Laguntza maila ertain eta handiko zerbitzua da, exigentzia maila baxu, ertain edo handikoa. Erabiltzaileei, edozein kasutan ere, beren Banakako Arreta Planean eta banakako programazioan zehaztutako ekintzak burutzeko konpromisoa exijitzen zaie.

2021. urtean **211** plaza eskaini dira. Hauetatik **194k** foru finantzaketa dute.

Azaroan Zelaeta Berri zentroa ireki da, **8** plazarekin, Peñascalek kudeatua.

Abenduaren 31n **46** pertsona zeuden zentro mota honetara sartzeko zain, 2020an baino %10 gehiago.

### 2.2.7.2.- Centro de día para atender necesidades de inclusión social

Los centros de día para atender necesidades de inclusión social son centros que ofrecen a las personas en situación de exclusión social asentadas en el Territorio Histórico un lugar en el que pasar el día y un servicio orientado a su incorporación social, de carácter polivalente, que les presta una atención prolongada en el tiempo, procurando que no se desliguen de su entorno habitual, y ofreciéndoles un acompañamiento individualizado en el itinerario de incorporación, conjugando, desde un enfoque integral, intervenciones de carácter ocupacional, educativas, terapéuticas y de inclusión sociolaboral.

Se trata de equipamientos de proximidad, flexibles y abiertos durante un amplio abanico de horas de atención diurna, cuyo objetivo es dotar a la persona del máximo grado de autonomía y favorecer su inclusión social. Es un servicio de media y alta intensidad de apoyo y de baja, media o alta exigencia, requiriéndose, en todo caso, a las personas usuarias el compromiso de realizar las acciones que se definan en su PAP y programación individual.

En el año 2021 hay una oferta de **211** plazas de las cuales **194** tienen financiación foral.

En noviembre se ha abierto el centro Zelaeta Berri, con **8** plazas, gestionado por Peñascalek.

A 31-12 había **46** personas en espera para acceder a este tipo de centros, un 10% más que en 2020.



Urtean zehar **417** pertsona artatu dira.

A lo largo del año se ha atendido a **417** personas.

Abenduaren 31n **177** pertsona ziren arreta jasotzen ari zirenak, **%21** emakumeak.

A 31-12 se prestaba atención a **177** personas, un **21%** de mujeres.

Abenduaren 31n okupazioa **%91**koa zen, eta errotazioa (urtean artatutako pertsonak / plazen kop.) **%2,15**koa izan zen.

La ocupación a 31-12 ha sido del **91%** y la rotación (personas atendidas año/núm. plazas) de **2,15%**.

### 2.2.7.3.-Zentro okupazionalak

Zentro horien xedea da desgaitasun intelektuala edota gaixotasun mentala dutenei bizitza sozialean aktiboki parte hartzen laguntzea, jarduera produktiboaren inguruko garapen pertsonaleko programak landuz, lanpostu bat lortu ahal izan dezaten, horretarako aukera dagoenean.

Helburutzat dute erabiltzaileen gizarte eta lan garapenari laguntzea, haien autonomia pertsonala eta autodeterminazioa sustatuz, eta haien gizarte aitortpen eta balorazio handiago baten alde eginez.

2021ean zentro okupazionaletan **900** plaza daude, eta prestakuntza kontratuetan **160**.

Urtean zehar **1.179** pertsona artatu ziren.

Abenduaren 31n, **1.042** pertsonari ematen zitzaien arreta, horietatik %38, emakumeak.

Abenduaren 31n okupazioa **%99**koa zen zentro okupazionaletan, eta prestakuntza kontratuetan **%91**koa; errotazioa (urtean artatutako pertsonak / plazen kop.) **%1,15**koa izan zen zentro okupazionaletan eta **%1,09**koa formakuntza kontratuetan.

### 2.2.7.3.- Centros ocupacionales

Los centros ocupacionales son centros que favorecen la participación activa de las personas con discapacidad y/o enfermedad mental en la vida social, a través de programas de desarrollo personal que giran en torno a la actividad productiva, con el fin de favorecer su acceso al empleo, cuando resulte posible.

Se dirigen a facilitar el desarrollo socio-laboral de las personas usuarias, fomentando su autonomía personal y su autodeterminación y favoreciendo un mayor reconocimiento y valoración social de las mismas.

En el año 2021 la oferta ha sido de **900** plazas en centros ocupacionales y **160** en contratos de formación.

A lo largo del año se ha atendido a **1.179** personas.

A 31-12 se prestaba atención a **1.042** personas, un 38% de mujeres.

La ocupación a 31-12 ha sido del **99%** en los talleres ocupacionales y de un **91%** en los contratos de formación y la rotación (personas atendidas año/núm. plazas) de **1,15%** en centros ocupacionales y de **1,09%** en contratos de formación.

#### 2.2.7.4.-Laguntza espezializatuaren programa

Laguntza espezializatuaren programa, komunitatean bertan maila pertsonalean, gizarte arloan eta arlo psikosozialean arreta emateko zerbitzua da, gizarte-bazterketan dauden edo egoteko arriskua duten pertsonen zuzendua, gizarteratu daitezzen eta, horrela, beren ingurunean partaidetza aktiboa izatea lor dezaten.

Urtean zehar programa honetan **483** pertsonak parte hartu dute.

#### 2.2.7.4.- Programa de acompañamiento especializado

El programa de acompañamiento especializado de atención social, educativa y psicosocial en el entorno comunitario, está dirigido a personas en exclusión social o riesgo de exclusión social y orientado a la inclusión social para lograr su participación activa en el entorno.

A lo largo del año han tomado parte en este programa **483** personas.



### 2.2.7.5.- Enplegarritasun-programak

Enplegarritasun-programak bazterkeria egoeran dauden edo arrisku hori daukaten pertsonen zuzendutako programak dira, gizarteratzeko baliabide gisa; hau da, gizarteratzea aktiboki kudeatzeko, enplegarritasun aktiboa bultzatzeko eta enplegu aukerak sor daitezen sustatzeko programak.

**8** programa hauek egiten dira:

- Etorkinentzako laguntza gizartean eta lan munduan sartzeko MIRIAM programa
- Etorkinei zuzendutako informazio eta orientazio zerbitzua
- Acceder Programa
- Lorbide Programa
- Gizarteratzeko Kudeaketa Aktiboa
- Sendotu Programa
- Landuz Programa
- Aukerability proiektua

Programa hauetan parte hartu dutenak **3.328** pertsona izan dira, honela banatuta:

### 2.2.7.5.- Programas de empleabilidad

Los programas de empleabilidad son programas de gestión activa de inclusión, apoyo a la empleabilidad activa e impulso a la generación de oportunidades de empleo como medio de inclusión social para personas en situación o riesgo de exclusión.

Se llevan a cabo **8** programas:

- Programa MIRIAM de atención social a inmigrantes para la inserción socio-laboral
- Servicio de información y orientación a personas inmigrantes
- Programa Acceder
- Programa Lorbide
- Gestión activa para la inclusión
- Programa Sendotu aldi berean
- Programa Landuz
- Proyecto Aukerability

En estos programas han tomado parte **3.328** personas, distribuidas de la siguiente manera:

## T. 7.- Enplegagarritasunerako laguntza. Artatuako pertsonak/Apoyo a la empleabilidad. Personas atendidas

Entitatea	Programa	2021 urtean parte hartu duten pertsonak/ Personas participantes en 2021		
		G/H	E/M	Guztira/ Total
Caritas	Miriam enplegu programa/ Programa de empleo Miriam	7	645	652
Cruz Roja	SIO soziolaborala/SIO sociolaboral	234	565	799
Erroak	GAI programa/Programa GAI	205	317	522
Zabaltzen Sartu		96	238	334
Secretariado Gitano:	LORBIDE+ACCEDER (POISES+POEJ)	174	143	317
Gureak Inklusioa	Landuz Programa	27	17	44
Sutargi		28	14	42
Katea Legaia		12	2	14
Gureak Lanean	Aukerability programa	23	12	35
Sendotu Aldiberean		90	42	132
Sendotu Aldiberean	Sendotu Aldiberean programa	104	233	337
<b>Guztira/Total</b>		<b>1.000</b>	<b>2.228</b>	<b>3.228</b>

1.- **Gizarteratzeko Kudeaketa Aktiboa** programa Sartu Erroak eta Sartu Zabaltzen erakundeek garatzen dute, eta programaren helburua da egoera kaltegarrietan dauden pertsonen enplegurako bidea erraztea eta sustatzea, enpresarien mesfidantza saihestuko duen ekintza positiboko sistemaren bitartez

Xede horri begira, pertsonen enplegagarritasun profila aztertzen da; enpresen prospekzioa egiten da, eskaintza egokiak bilatuz; eta pertsonen lagundu eta jarraipen bat egiten zaie beren lanpostuetan.

2.- **Sendotu** programa Sartu Erroak, Sartu Zabaltzen eta Peñascal enpresek garatzen dute.

1. El programa de **Gestión Activa de Inclusión** lo llevan a cabo las entidades Sartu Erroak y Sartu Zabaltzen y tiene como objetivo facilitar y promover el acceso al empleo a personas en situaciones desfavorecidas mediante un sistema de acción positiva que evite las reticencias del empresariado.

Para ello se analiza el perfil de empleabilidad de las personas; se realiza una prospección empresarial en busca de ofertas adecuadas y se hace un acompañamiento y un seguimiento de las personas en sus puestos.

2. El programa **Sendotu**, llevado a cabo por Sartu Erroak, Sartu Zabaltzen y Peñascal, es

## Gizarteratzea /Inserción

## 2021eko Memoria

Gizarte-bazterkeriako egoeran dauden pertsonak gizarteratzeko eta lanbideratzeko programa bat da, Gipuzkoako Foru Aldundiaren oinarrizko gizarte zerbitzuetatik eta baliabide saretik etorria.

un programa de inserción sociolaboral para personas que se encuentran en situaciones de exclusión social derivadas de los servicios sociales de base y de la red de recursos de Diputación Foral de Gipuzkoa.

**3.- Acceder** programa Ijitoen Idazkaritza Fundazioak kudeatzen du. Ijitoak lan munduan sar daitezen bultzatzea du helburu, prestakuntza emanez, orientazioa eskainiz, lagun eginez eta enpresekin nahiz gizarte eragileekin bitartekaritza-lanak eginez.

3. El programa **Acceder**, gestionado por la Fundación de Secretariado Gitano, tiene como objetivo la promoción de la inserción laboral de la población gitana a través de la formación, orientación, acompañamiento e intermediación con empresas y agentes sociales.

**4.- Lorbide** programa Ijitoen Idazkaritza Fundazioak kudeatzen du, aurrekoa bezala. Helburu nagusia da, egoerarik ahulenean dauden gazte ijitoei, sustapen sozio-pertsonaleko eta lan egin aurreko ibilbide integralak erraztea.

4. El programa **Lorbide**, gestionado por la Fundación de Secretariado Gitano, tiene como objetivo facilitar y acompañar en el desarrollo de itinerarios integrales de promoción socio-personal y pre-laboral de personas jóvenes gitanas en situación de mayor vulnerabilidad.

**5.- Gizarteratzeko eta lanbideratzeko MIRIAM** programa Caritasek kudeatzen du, eta etorkinentzako prestakuntza, enplegu-poltsa eta enpleguaren bilaketa aktiborako planak ditu helburu.

5. El programa **MIRIAM** de atención social a inmigrantes para la inserción sociolaboral que gestiona Cáritas es un programa de formación, bolsa de empleo y planes de búsqueda activa de empleo para personas inmigrantes.

**6.- Gurutze Gorriak** kudeatzen duen enplegu planak pertsona zaurgarrienak lan merkatuan sartzen, mantentzen eta sustatzen laguntzen du, batez ere etorkinak eta lan munduan sartzeko zailtasunak dituzten emakumeak. Laguntza pertsonalizatua ematen da, prestakuntza, orientazioa, bitartekaritza eta sensibilizazioa eskainiz.

6. El Servicio Información y Orientación a personas inmigrantes que gestiona Cruz Roja, favorece el acceso, mantenimiento y promoción en el mercado laboral de las personas más vulnerables, principalmente, personas inmigrantes y mujeres con dificultades para acceder al empleo. Se hace un recorrido individualizado donde se ofrece formación, orientación, intermediación y sensibilización.

**7.- Landuz programaren** helburua da gizarte bazterketa arriskuan edo bazterketan dauden

7. El programa **Landuz** tiene como objetivo ofrecer un servicio de apoyo a las personas



## Gizarteratzea /Inserción

## 2021eko Memoria

pertsonentzako laguntza zerbitzua eskaintzea, lan merkatuan eta gizartean partehartzea bideratzen duena, jarduera produktibo baten bitartez.

**8.- Aukerability programa** Europako Gizarte Funtzak (%50) eta Gipuzkoako Aldundiak (%25 lau urtetan), aldi berean finantzaturako proiektua da, lanerako trebetasunak hobetzeko eta ezintasunen bat duten pertsonen lanerako aukerak bilatzeko bideratua. EHLABEko hainbat erakundek hartzen dute parte; horien artean, GUREAK eta Katea Legaia.

Programa horien bidez **750 lan-kontratu** sinatu dira.

en situación de riesgo y/o exclusión social mediante una actividad laboral que sirva como acceso al mercado laboral y la inclusión en la sociedad.

**8.** El **programa Aukerability** es un proyecto cofinanciado por el Fondo Social Europeo (50%) y la Diputación Foral de Gipuzkoa (25% en 4 años), orientado a la mejora de la empleabilidad y búsqueda de oportunidades laborales para personas con discapacidad. Participan diversas entidades de EHLABE, entre las que se encuentra GUREAK y Katea Legaia.

A través de estos programas se han suscrito **750 contratos** de trabajo.

## 2.2.7.6.- Gizarteratzeko beste programak

Gizarteratze esparruan **8** programa gauzatzen dira:

- Adikzioak dituzten pertsonak erregimen ambulatorioan gizarteratzeko programak.
- Gutxiengo etnikoak gizarteratzeko programa.
- Atzerritarrak hartzeko programa.
- Espetxea ezagutu duten pertsonak gizarteratzeko programa.
- Prostituzioan diharduten pertsonak gizarteratzeko programa.
- Elikagaien Bankua.
- Itxaropenaren telefonoa.

### 1.- Adikzioak dituzten personak erregimen ambulatorioan gizarteratzeko programa

Adikzioak dituzten pertsonak erregimen ambulatorioan artatzeko programa bat da. Laguntza, orientazioa eta guraso-lanetarako gaitasuna ematen da.

Programa hau Izan-Proyecto Hombre Fundazioak eta Agipad erakundeak kudeatzen dute.

#### 1.A.- Izan-Proyecto Hombre Fundazioa

Programa hau Izan Fundazioak garatzen du, honako esku-hartze hauek gauzatuz:

**A) Familiako esku-hartzea:** drogomenpekotasuna duten eta errehabilitazio prozesuan dauden pertsonen familiartekoekin esku hartzen

## 2.2.7.6.- Otros programas de Inserción

En el ámbito de la Inserción se llevan a cabo **8** programas:

- Programas de inserción en régimen ambulatorio para personas con adicciones.
- Programa de inserción social de minorías étnicas.
- Programa de acogida a personas extranjeras.
- Programa de inserción de personas con experiencia penitenciaria.
- Programa de inserción dirigido a personas que ejercen la prostitución.
- Programa de Banco de Alimentos.
- Teléfono de la esperanza.

### 1.- Programa de inserción en régimen ambulatorio para personas con adicciones

Es un programa que atiende en régimen ambulatorio a personas con adicciones. Se presta apoyo, orientación y capacitación de habilidades parentales.

Este programa lo llevan a cabo la Fundación Izan-Proyecto Hombre y Agipad.

#### 1.A.- Fundación Izan-Proyecto Hombre

La Fundación Izan lleva a cabo este programa, con las siguientes intervenciones:

**A) Intervención familiar:** se interviene con familiares de personas drogodependientes en proceso de rehabilitación. En 2021 han tomado parte en el programa de

## Gizarteratzea /Inserción

## 2021eko Memoria

da. 2021. urtean, **1.263** pertsonak parte hartu dute familiako esku-hartze programa honetan. Artatuako pertsonen %33 emakumeak izan dira eta %67 gizonak.

**B) Alkohol programa:** 2021. urtean **72** pertsona artatu dira. Hauetatik %43 emakumeak, eta %57 gizonezkoak.

**C) Alta ondoko laguntza programa:** 2021. urtean **105** pertsona artatu dira. Hauetatik %50 emakumeak, eta %50 gizonezkoak.

**D) Norbera programa:** programa honen helburua da arrisku egoeran edo babesgabezia dauden nerabeei eta hauen familiei laguntzea. Nerabe hauek drogen kontsumoak eragindako arazoak, eskola errendimendu txikia eta inkomunikazio arazoak izaten dituzte. 2021. urtean, programa honetan **214** pertsona artatu dira. Artatutako pertsona horietatik %37 emakumeak dira eta %63 gizonak.

**E) Eraiki programa:** programa honetan artatzen diren pertsonen, substantzieko adikzioak eragindako arazo larriak izateaz gain, beren psikismoan ere afekzio bizia erakusten dute, eta horrek eragotzi egiten die bizimodu autonomoagoa egiteko aukera. 2021. urtean **99** pertsona artatu dira. Artatutako pertsona horietatik %8 emakumeak dira eta %92 gizonezkoak.

Ondoko grafikoan ikus daitezke IZAN Fundazioko programetan artatu diren pertsonak.

intervención familiar **1.263** personas. El 33% de las personas atendidas fueron mujeres y el 67% hombres.

**B) Programa alcohol:** En 2021 se ha atendido a **72** personas, de las cuales el 43% son mujeres y el 57% hombres.

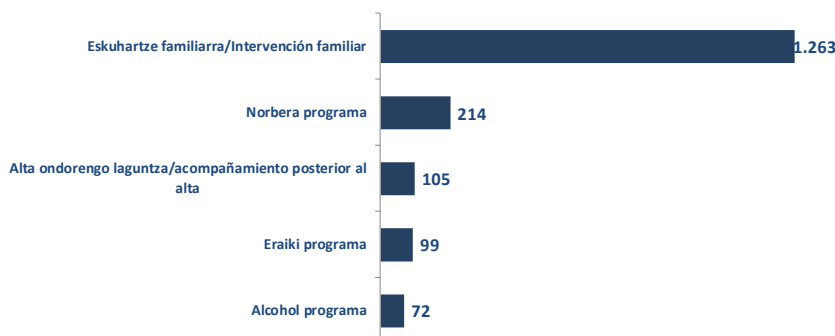
**C) Programa de acompañamiento posterior al alta:** En 2021 se ha atendido a **105** personas, de las cuales el 50% son mujeres y el 50% hombres.

**D) Programa Norbera:** es un programa cuya finalidad es dar apoyo a adolescentes que se encuentran en situación de riesgo y/o desprotección y a sus familias. Estos adolescentes presentan problemas de consumo de drogas, fracaso escolar e incomunicación. En 2021 se ha atendido en este programa a **214** personas. El 37% de las personas atendidas son mujeres y el 63% hombres.

**E) Programa Eraiki:** atiende a personas que, presentando una problemática importante de adicción a sustancias, muestran también una fuerte afección en su psiquismo que les dificulta la posibilidad de desarrollar una vida más autónoma. En 2021 se ha atendido a **99** personas. El 8% de las personas atendidas son mujeres y el 92% hombres.

A continuación se muestra un gráfico con las personas atendidas en los distintos programas de IZAN Fundazioa.

## G. 19.- Gizarteratzea. Izan Fundazioko programetan artatutakoak/ Inserción. Personas atendidas en programas de Fundación Izan



## 1.B.- AGIPAD

Programa hau AGIPADek garatzen du, honako esku-hartze hauek gauzatuz:

**a) Familiako esku-hartzea:** 2021. urtean, **243** pertsonak parte hartu dute familiako esku-hartze programa honetan. Artatuako pertsonen %57 emakumeak izan dira eta %43 gizonak.

**b) Alkohol programa:** 2021. urtean **154** pertsona artatu dira. Hauetatik %50 emakumeak, eta %50 gizonak.

**c) Alta eman ondoko lagun-egitea:** 2021. urtean **96** pertsona artatu dira, denak gizonak.

**d) Esku-hartze psikosoziala:** 2021. urtean **281** pertsona artatu dira, denak emakumeak.

Ondoko grafikoan ikus daitezke AGIPADeko programetan artatu diren pertsonak.

## 1.B.- AGIPAD

AGIPAD lleva a cabo este programa con las siguientes intervenciones:

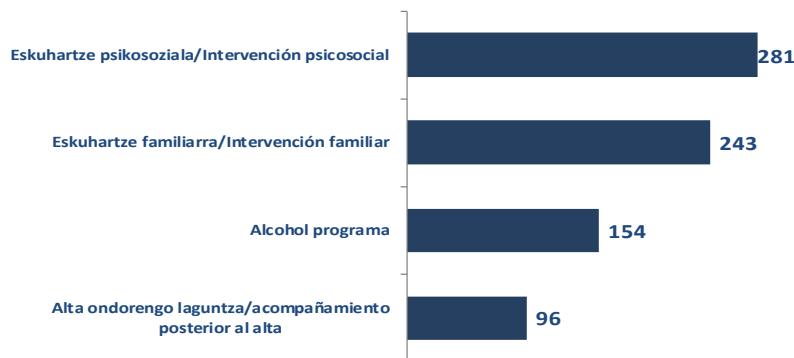
**a) Intervención familiar:** En 2021 han tomado parte en el programa de intervención familiar **243** personas. El 57% de las personas atendidas fueron mujeres y el 43% hombres.

**b) Programa alcohol:** En 2021 se ha atendido a **154** personas, de las cuales el 50% son mujeres y el 50% hombres.

**c) Acompañamiento posterior al alta:** en 2021 se ha atendido a **96** personas, todos hombres.

**d) Intervención psicosocial:** en 2021 se ha atendido a **281** personas, todas mujeres.

A continuación se muestra un gráfico con las personas atendidas en los distintos programas de AGIPAD.

**G. 20.- Gizarteratzea. Agipad-eko programetan artatutakoak/Inserción. Personas atendidas en programas de Agipad****2.- Gutxiengo etnikoak gizarteratzeko programa**

Kultura-bitartekotzako programa AGIFUGI elkarteak garatzen du, Gipuzkoan dagoen etorkizunaren aldeko ijito elkarteak.

2021. urtean **73** pertsona artatu dira, hauetatik %40 emakumeak eta %60 gizonak izanik.

Romi Bidean emakume ijito eta ijito ez direnen elkarteak darama emakumeak ahalduntzeko programa.

2021. urtean 21 emakume artatu dira.

**3.- Atzerritarrak hartzeko programa**

Programa honetan oinarrizko harrera, informazio, aholkularitza eta sorospen zerbitzua ematen da; eta, hala behar duten pertsonak gizarte edota osasun zerbitzuetara bideratzen dira, dituzten gizarte eta osasun arloko premiei erantzun ahal izateko. Era berean, lege arloko informazioa eta orientazioa ematen zaie.

Programa hau SOS Arrazakeria eta Gurutze Gorria erakundeek kudeatzen dute.

**2.- Programa de inserción social de minorías étnicas**

El programa de intermediación cultural lo lleva a cabo AGIFUGI, la asociación gitana por el futuro de Gipuzkoa.

A lo largo de 2021 se ha atendido a **73** personas, de las que el 40% han sido mujeres y el 60% hombres.

El programa de empoderamiento de las mujeres lo lleva la asociación de mujeres gitanas y payas Romi Bidean.

A lo largo de 2021 se ha atendido a 21 mujeres.

**3.- Programa de acogida a personas extranjeras**

En este programa se realiza una cobertura básica de acogida, información, asesoramiento y asistencia, derivando a las personas que lo requieran hacia los servicios sociales o de salud, con el fin de atender sus necesidades socio-sanitarias. Se presta asimismo información y orientación legal.

Este programa se lleva a cabo por Sos Racismo y Cruz Roja.



**3.1.- SOS ARRAZAKERIA:** SOS Arrazakeria elkartearen informazio eta salaketarako bulegoan **813** pertsona artatu dira, horietatik %51 emakumeak izanik eta %49 gizonak.

**3.2.- Gurutze Gorria:** Gurutze Gorriaren informazioa eta orientazioa emateko bulegoan harrera eta gizarteratze zerbitzua ematen da. 2021. urtean **1.176** pertsona artatu dira. Pertsona hauetatik %34 emakumeak izan dira eta %66 gizonak.

Era berean, **331** pertsona artatu dira kultur-arteko bitartekaritza erregimenean. Kultur-arteko bitartekaritza erregimenean artatu diren pertsona horietatik %28 emakumeak eta %72 gizonak izan dira.

#### **4.- Espetxea ezagutu duten pertsonak gizarteratzeko programa**

Programa hau ARRATS elkarteak eta Gizarteratze eta Biktimologiako Euskal Institutuak (IRESGI) garatzen dute.

**Arrats Elkarteak 531** pertsona artatu ditu arreta soziojuridiko espezializatuan, eta pertsona horietatik %33 emakumeak eta % 67 gizonezkoak dira.

**Iresgi** institutuak **455** pertsona artatu ditu Martuteneko espetxean, animazio eta integrazio soziokulturaleko programan. Artatutako pertsona horietatik %9 emakumeak dira eta %91 gizonak.

#### **5.- Prostituzioan diharduten pertsonak gizarteratzeko programa**

**Aukera** programa Arrats elkarteak garatzen du. Inork behartu gabe Gipuzkoan prostituzioan

**3.1.- SOS RACISMO:** En la oficina de información y denuncia de SOS Racismo se ha atendido a **813** personas, de las cuales el 51% son mujeres y el 49% hombres.

**3.2.- Cruz Roja:** en la oficina de información y orientación de Cruz Roja se lleva a cabo un servicio de acogida e inclusión social, en el que se ha atendido a **1.176** personas. De estas personas, el 34% son mujeres y el 66% hombres.

Asimismo se ha atendido a **331** personas en mediación intercultural. De las personas atendidas en mediación intercultural un 28% son mujeres y un 72% hombres.

#### **4.- Programa de inserción de personas con experiencia penitenciaria**

Es un programa que lo llevan a cabo las asociaciones ARRATS Elkartea e IRESGI, Instituto Vasco de Inserción Social y Victimología.

**Arrats Elkartea** ha atendido a **531** personas en atención sociojurídica especializada. El 33% de las personas atendidas eran mujeres y el 67% hombres.

**Iresgi** ha atendido en el programa de animación e integración sociocultural en el centro penitenciario de Martutene a **455** personas. De las personas atendidas, un 9% eran mujeres y el 91% hombres.

#### **5.- Programa de inserción dirigido a personas que ejercen la prostitución**

El programa **Aukera** lo lleva a cabo la asociación Arrats es un programa de apoyo

diharduten pertsona adinez nagusiei, bai bertakoei bai atzerritarrei, laguntza psikosoziala eta osasun arlokoa emateko programa da, eta prostituzioan ari direnek beren baldintza pertsonalak eta sozialak hobetzeko beharrezkoak dituzten baliabideak jartzen ditu. **742** pertsona artatu dira pisu, klub eta lokaletan. Pertsona hauetatik %83 emakumeak dira, %7 emakume transexualak, %2 gizonak eta %8 bitarrak ez diren pertsonak.

#### 6.- Elikagaien Bankua

2021. urtean **22.177** pertsona baliatu dira elikagaien banaketaz hiru programa ezberdinetan (Lehorra, Europar Batasuna eta Azken minutua). Guztira **2.700.000 kilo** banatu dira.

#### 7.- Itxaropenaren telefonoa

2021. urtean **2.252** telefono-dei jaso dira, dei horietatik %51 emakumeek eginak. Era berean, urtean zehar **331** aholkatze psikologiko egin dira, %83 emakumeei eta %17 gizonei.

#### 8.- Caritasen Aterpe programa

**38** pertsona artatu dira etxerik gabekoentzako gaueko harrera zentroan, eta horietatik %16 emakumeak dira eta %84 gizonezkoak dira.

#### 9.- Caritasen hezkuntza- eta okupazio-programa

Lamorous tallerretan ematen den hezkuntza- eta okupazio-programa bat da, eta etxerik gabeko pertsoneri, gaixotasun mentala edo adikzioak dituzten pertsona desegituratuei zuzenduta dago.

psicosocial y sanitario de apoyo a personas adultas, autóctonas y extranjeras que ejercen la prostitución de manera no forzada en Gipuzkoa, y que facilita los recursos necesarios para que quienes ejercen la prostitución puedan mejorar sus condiciones personales y sociales. Se ha atendido a **742** personas en pisos, clubs y locales. De las personas atendidas un 83% son mujeres, un 7% mujeres transexuales, un 2% hombres y un 8% personas no binarias

#### 6.- Programa de Banco de Alimentos:

En 2021, **22.177** personas se han beneficiado del reparto de alimentos, dentro de tres programas diferentes (Seco, Unión Europea y Último minuto). Se han repartido un total de **2.700.000 kilos** de comida.

#### 7.- Teléfono de la esperanza

Se han recibido en 2021, **2.252** llamadas telefónicas, de las cuales 51% eran de mujeres. Asimismo, se han realizado **331** asesoramientos psicológicos, el 83% a mujeres y el 17% a hombres.

#### 8.- Programa de Aterpe de Cáritas

En el centro de acogida nocturno para personas sin hogar se ha atendido a **38** personas, de las cuales un 16% han sido mujeres y un 84% hombres.

#### 9.- Programa educativo-ocupacional de Cáritas

Es un programa educativo-ocupacional que se imparte en Talleres Lamorous y está dirigido a personas sin hogar, personas desestructuradas con enfermedad mental o adicciones.

2021. urtean **32** pertsona artatu dira etxerik gabekoentzako gaueko harrera zentroan, eta horietatik %19 emakumeak dira eta %81 gizonezkoak dira.

### 10.- Kolore gunea programa

Kolore Guziak elkarteak kudeatzen du. Programaren bitartez bermatu nahi da, hain zuzen, ahultasun egoera berezian eta/edo gizarte bazterketa arriskuan dauden eta Donostiarekiko lotura hasi berri duten pertsonak, baliabide, tresna, gaitasun eta laguntza egokiak izango dituztela modu autonomoan eta eraginkorrean beraien eskubideak sustatzeko eta defendatzeko, eta, halaber, beste eragile batzuekin batera, Donostiako gizartea eraldatzeko.

Programa honetan **376** pertsonak parte hartu dute, denak gizonezkoak.

### 11.- Boluntarioritza

Programa hau Caritas eta Gurutz Gorria entitateak eskaintzen dute. Ekintzetan Caritasen **868** pertsonak parte hartu dute, %66 emakumezkoak, eta Gurutz Gorrian **2.685** pertsonak, %53 emakumezkoak.

### 12.- Ortzadar elkarteko programak

Ortzadar elkartearekin hitzarmena dago jarraian aipatzen diren gizarteratzeko programak kudeatzeko:

- Diagnostiko eta orientazio zerbitzua mugako adimena duten pertsonen eta haien familiartekoei: **48** pertsona.
- Hainbat zerbitzu/erakundetara

En 2021 se ha atendido a **32** personas, de las cuales un 19% han sido mujeres y un 81% hombres.

### 10.- Kolore gunea programa

Kolore Guziak gestiona este programa. Es un programa destinado a garantizar que las personas en especial situación de vulnerabilidad y/o en peligro o riesgo de exclusión social que inician su vínculo con Donostia, cuenten con los recursos, las herramientas, las capacidades y el acompañamiento necesarios para promover y defender de forma autónoma y eficiente sus derechos y transformar, junto a otros agentes, la sociedad donostiarra.

Han tomado parte de este programa **376** personas, todos hombres.

### 11.- Voluntariado

Este programa se imparte por Caritas y Cruz Roja. En las acciones de Caritas han tomado parte **868** personas, el 66% mujeres y en Cruz Roja **2.685** personas, el 53% mujeres.

### 12.-Programas de la Asociación Ortzadar

Hay un convenio de colaboración con la Asociación Ortzadar para la gestión de los siguientes programas:

- Servicio de diagnóstico y orientación a personas con inteligencia límite y a sus familiares: **48** personas.
- Acompañamiento a diferentes

## Gizarteratzea /Inserción

## 2021eko Memoria

egindako laguntzen guztizko kopurua:  
**188** pertsona.

servicios/entidades: **188** personas.

- Udaletako oinarritzko gizarte-zerbitzuetara laguntzea: **17** pertsona.
- Esku-hartze psikosoziala: **9** pertsona.
- Bizimodu independienterako laguntza: **32** pertsona.
- Osasun beharren arretaren jarraipena: **35** pertsona.
- Aisialdiko eta denbora libreko jarduerak: **35** pertsona.
- Opor-programa: **24** pertsona.

- Acompañamientos a los servicios de base municipales: **17** personas.
- Intervención psicosocial: **9** personas
- Apoyo a la vida independiente: **32** personas.
- Seguimiento de la atención a las necesidades de salud: **35** personas.
- Actividades de ocio y tiempo libre: **35** personas.
- Programa de vacaciones: **24** personas.

## 2.2.8.- INDARKERIA MATXISTAREN BIKTIMA DIREN EMAKUMEAK

Indarkeria matxistaren biktima diren emakumeen arreta erakundearteko Aurre Planari jarraituz zabaldu da. Plan horren ardatzak dira prebentzioa, prestakuntza, ikerketa, eta zeharkakotasuna. Planaren erantzukizuna, arretari buruzko ardatzari dagokionez, batzorde politiko-teknikoaren gain dago, zeina honela osatuta baitago: Berdintasunerako Organoa eta Departamentuko foru diputatua, zuzendari nagusia eta zerbitziburua.

Indarkeria matxistaren biktima diren emakumeei arreta emateko, talde tekniko bat (AMVVM) sortu da, arreta-eredua definitu da, eta arreta-adierazleak, prozesua eta emaitzak eredu horren arabera definitzen hasi dira.

Indarkeria matxistaren biktima diren emakumeentzako berehalako harrera-zentro berriaren proiektua definitzen hasi da.

### 2.2.8.1.- Berehalako harrera zentroa

Berehalako harrera zentroak, egonaldi laburrerako zentroak dira, eguneko 24 orduetan zehar irisgarriak urteko egun guztietan zehar; etxean tratu txarren biktima diren emakumeak eta haien mende dauden pertsonak, beren ardurapean dituzten seme-alabak izan, adingabeak izan edo ez, edo mendeko helduak izan, hartzen dituzte berehala eta dauzkaten beharren balorazioa egiteko behar beste denboraz, bitartekorik egokienera bideratu aurretik.

## 2.2.8.- MUJERES VÍCTIMAS DE VIOLENCIA MACHISTA

La atención a las mujeres víctimas de violencia machista se ha desplegado siguiendo el Plan Aurre de carácter interinstitucional. Este plan tiene como ejes la prevención, la formación, la atención y la investigación y es de carácter transversal. La responsabilidad del Plan en relación al eje relativo a la atención reside en la Comisión político técnica compuesta por el Órgano para la Igualdad y la Diputada Foral, Directora General del Departamento y jefe de Servicio.

En el ámbito de la atención a las mujeres víctimas de violencia machista se ha creado un grupo técnico (AMVVM) y se ha procedido a la definición del modelo de atención y se ha comenzado a definir los indicadores de atención, proceso y resultados acorde a este modelo.

Se ha comenzado a definir el proyecto de nuevo Centro de Acogida Inmediata para mujeres víctimas de violencia machista.

### 2.2.8.1.- Centro de acogida inmediata.

Los centros de acogida inmediata, son centros de corta estancia accesibles durante las 24 horas del día, todos los días del año, que acogen a mujeres víctimas de maltrato doméstico y las personas que dependen de ellas, ya se trate de hijos o hijas a su cargo, sean o no menores de edad, o de personas adultas dependientes, con inmediatez y durante el periodo necesario para la valoración de sus necesidades con carácter previo a su derivación al recurso más idóneo.

## Emakume biktimak/Mujeres víctimas

2021eko Memoria

2021 urtean **19** plazako eskaintza dago berehalako harrera zentroan.

En el año 2021 hay una oferta de **19** plazas en el centro de acogida inmediata.

Urtean zehar arreta emandako **125** pertsonetatik 49 (%39) beraien ardurapean zeuden adin txikikoak ziren.

De las **125** personas atendidas a lo largo del año, 49 (39%) eran personas menores a cargo.

Abenduaren 31n **12** pertsona ari ziren arreta jasotzen, horien artean 4 adin txikikoak.

A 31-12 había **12** personas atendidas, entre ellas 4 menores a cargo.

Abenduaren 31n, okupazioa **%63**koa izan da, eta urteko errotazioa (urtean artatutako pertsonak / plazen kop.) **%4**koa izan da.

La ocupación a 31-12 ha sido del **63%** y la rotación (personas atendidas año/núm. plazas) anual del **4%**.

### 2.2.8.2.- Harrera zentroak (egonaldi ertaina)

### 2.2.8.2.- Centros de acogida (media estancia)

Egonaldi ertaineko harrera zentroak, babes eta ostatu eskaerei erantzuten diete, horiek eskatzen dituztenak honakoak direnean:

Los centros de acogida de media estancia están destinados a atender demandas de protección y alojamiento de:

- Etxeko eremuan tratatu txarren biktima izanik esku-hartze espezializatu integrala behar duten emakumeak eta haien mendeko pertsonak, bai ardurapean dituzten seme-alabak, adingabeak izan edo ez, bai mendeko helduak.
- Bakarrik dauden emakumeak, haurdun daudenak edo bere kargupean adin txikiko seme-alabak dauzkatena babesgabe edota bazterketa arrisku larriko egoeran, bitarteko pertsonalik eta gizarte eta familia laguntzarik gabe, batez ere gizarte-heziketako esku-hartze eta esku-hartze psikosozial bidezko laguntza intentsiboa behar dutenean.

- Mujeres y las personas que dependen de ellas, ya se trate de hijos o hijas a su cargo, sean o no menores de edad, o de personas adultas dependientes, víctimas de maltrato en el ámbito doméstico, que precisen una intervención especializada integral.
- Mujeres solas en periodo de gestación o con hijos/as menores a su cargo en situación de riesgo grave de desprotección y/o exclusión, sin recursos personales y sin apoyo sociofamiliar, que precisen de un apoyo intensivo consistente fundamentalmente en intervenciones socioeducativas y psicosociales.

2021ko urtean **26** plazako eskaintza dago.

En el año 2021 hay una oferta de **26** plazas.

## Emakume biktimak/Mujeres víctimas

2021eko Memoria

Urtean zehar arreta emandako **61** pertsonetatik **23**, kargura zeuden adin txikikoak ziren.

De las **61** personas atendidas durante el año, **23** personas son personas menores de edad a cargo.

Abenduaren 31n **13** pertsona zeuden artatuak, horietatik **3** ziren kargura zeuden adin txikikoak.

A 31-12 había **13** personas atendidas, 3 de ellas personas menores de edad a cargo.

Abenduaren 31n, okupazioa **%50**koa izan da eta errotazioa (urtean artatutako pertsonak / plazen kop.) **%1,46**koa izan da.

La ocupación a 31-12 ha sido del **50%** y la rotación (personas atendidas año/núm. plazas) del **1,46%**.

### 2.2.8.3.- Tratu txarren eta sexu-erasoen biktima izan diren pertsonen laguntza soziojuridikoa eta psikosoziala emateko zerbitzuak

### 2.2.8.3.- Servicio de atención sociojurídica y psicosocial dirigido a las víctimas de maltrato o de actos contra la libertad sexual

Tratu txarren eta sexu-erasoen biktima izan diren pertsonen laguntza soziojuridikoa eta psikosoziala emateko zerbitzuak modu integral batean ekiten die gizarte-heziketako esku-hartze eta esku-hartze psikosozialerako beharrei eta, hala dagokionean, baita esku-hartze terapeutiko beharrei ere; tratu txarreko egoeretatik eta sexu-askatasunaren kontrako ekintzetatik ondorioztatzen diren aholkularitza soziojuridikorako beharrei ere erantzuten die, horiek gertatu diren esparrua dena dela.

El servicio de atención sociojurídica y psicosocial dirigido a las víctimas de maltrato o de actos contra la violencia sexual aborda de manera integral las necesidades de intervención socioeducativa, de intervención psicosocial y, en su caso, terapéutica, así como las necesidades de asesoramiento sociojurídico, derivadas de situaciones de maltrato y posibles actos contra la libertad sexual, independientemente del ámbito en que se hayan producido.

Zerbitzu honetan ondorengo esku-hartzeak burutzen dira:

Desde este servicio se llevan a cabo las siguientes intervenciones:

- 1) **Indarkeria matxistaren biktimentzako laguntza psikologikoa:** 514 kasu berri baloratu dira. Urtean, guztira, **1.106** kasu artatu dira.
- 2) **Laguntza soziojuridikoa:** guztira 108 eskaera berri baloratu dira eta **104** pertsona artatu dira.

- 1) **Atención psicológica a víctimas de violencia machista:** se han valorado 514 casos nuevos. El total de casos atendidos en el año ha sido de **1.106**.
- 2) **Atención sociojurídica:** se han valorado 108 nuevos casos y se ha atendido a **104** personas.

### 2.2.9.- GIZARTE LARRIALDIETARAKO FORU ZERBITZUA

Gizarte Larrialdietarako Foru Zerbitzua urteko egun guztietan funtzionatzen duen zerbitzua da. Berehalako arreta eskaintzen du lurraldean gertatzen diren gizarte larrialdiko egoeretan.

2021ean **592** pertsonari eman zaie arreta, %58 emakumezkoak.

Honako hauetan erabili beharreko diagnostiko espezializatu balioaniztunak ezarri dira: Gizarte Larrialdiak Koordinatzeko Foru Zerbitzua, Haurren Zerbitzutik datozen gazteen EOD, espetxe-esperientziatik datozen pertsonen EOD, eta matxismoaren biktima diren emakumeen EOD.

Horretarako, gai horiei buruzko ikaskuntza-, prestakuntza- eta jarraipen-prozesu bat egin da, bai Zerbitzuan, bai zerbitzu horiek kudeatzen dituzten erakundeekin.

### 2.2.9.- SERVICIO DE COORDINACIÓN A URGENCIAS SOCIALES

El servicio de coordinación a urgencias sociales es un servicio que funciona todos los días del año para prestar atención inmediata a las situaciones de urgencia social que se produzcan en el Territorio.

En 2021 se ha atendido a **592** personas, el 58% mujeres.

Se han implantado los diagnósticos especializados (DSE) polivalentes a utilizar en el Servicio Foral de Coordinación de Urgencias Sociales, el DSE de jóvenes procedentes del Servicio de Infancia, el DSE de las personas procedentes de experiencia penitenciaria, y el DSE de mujeres víctimas de violencia machista.

Para todo ello se ha realizado un proceso de aprendizaje, formación y seguimiento en estos temas, tanto en el Servicio como con las entidades gestoras de estos servicios.



**2.2.10.- PRESTAZIO EKONOMIKOAK****2.2.10.1.- Mendekotasunari buruzko 39/2006 legearen ondoriozko prestazioak**

Mendekotasun egoeran dauden pertsonen autonomia pertsonala eta zainketa sustatzeko 39/2006 Legeak, abenduaren 14koak, ezarritako prestazio ekonomikoak arautzen dituen 24/2017 Foru Dekretua, abenduaren 12koa, onartu zen 2017 urteko abenduan.

Dekretuaren ezarpenaren hirugarren urtean:

- Nominen gastua % 2 jaitsi da. **60.970.768 €** gastatu dira.
- Zaintzaileentzat beharrezkoa den oinarrizko prestakuntza eskaintzen jarraitu dugu.
- 2021 urtean zehar **4.038** udal jarraipen egin dira etxean eta 163 telefono bidezko jarraipen eta emaitza hau izan da: zainketaren %77a kalitate handikoa da, %21a kalitate ertainekoa eta %2a kalitate apalekoa.
- Jarraipenean **313.370** euro gastatu dira.

2021ean guztira **4.151** eskaera izan dira mendekotasuneko prestazio desberdinetarako, aurreko urtean baino %5 gutxiago eta mendekotasuneko prestazioak jaso dituztenak **18.765** pertsona izan dira; horien banaketa honakoa da.

**2.2.10.- PRESTACIONES ECONÓMICAS****2.2.10.1.- Prestaciones económicas derivadas de la ley 39/2006, de dependencia**

En diciembre de 2017 se aprobó el Decreto Foral 24/2017, de 12 de diciembre, por el que se regulan las prestaciones económicas de la Ley 39/2006, de 14 de diciembre, de Promoción de la Autonomía Personal y Atención a las personas en situación de dependencia.

En el tercer año de implantación del decreto:

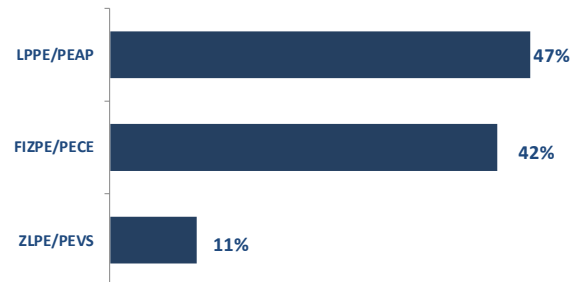
- El gasto de nóminas ha disminuido un 2%, con un gasto de **60.970.768 €**.
- Se ha continuado impartiendo la formación básica obligatoria para las personas cuidadoras.
- En 2021 se han realizado **4.038** seguimientos municipales en domicilio y 163 seguimientos por teléfono con el siguiente resultado: un 77% de la atención en el cuidado es de calidad alta, un 21% de calidad media y un 2% de calidad baja.
- El gasto en el seguimiento municipal ha sido de **313.370** euros.

En 2021, ha habido un total de **4.151** solicitudes para las distintas prestaciones de dependencia, un 5% menos que el año anterior y **18.765** personas receptoras de prestaciones de dependencia con la distribución que se muestra a continuación.

T. 8.- Mendekotasun Prestazioak. Eskaerak/ Prestaciones de dependencia. Solicitudes

Prestazioa/ Prestación	Guztira/Total
ZLPE/PEVS	380
FIZPE/PECE	1.637
LPPE/PEAP	2.134
	<b>4.151</b>

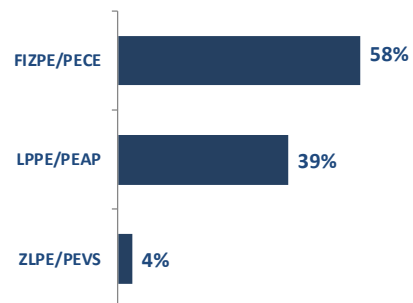
G.21.- Mendekotasun Prestazioak. Eskaerak/ Prestaciones de dependencia. Solicitudes



T.9.- Mendekotasun Prestazioak. Urteko hartzaileak/ Prestaciones de dependencia . Perceptoras año

Prestazioa/ Prestación	G/H	E/M	Guztira/Total
ZLPE/PEVS	221	422	643
LPPE/PEAP	2.314	5.509	7.823
FIZPE/PECE	4.421	5.878	10.299
	<b>6.956</b>	<b>11.809</b>	<b>18.765</b>

G. 22.- Mendekotasun Prestazioak. Urteko hartzaileak/ Prestaciones de dependencia . Perceptoras año



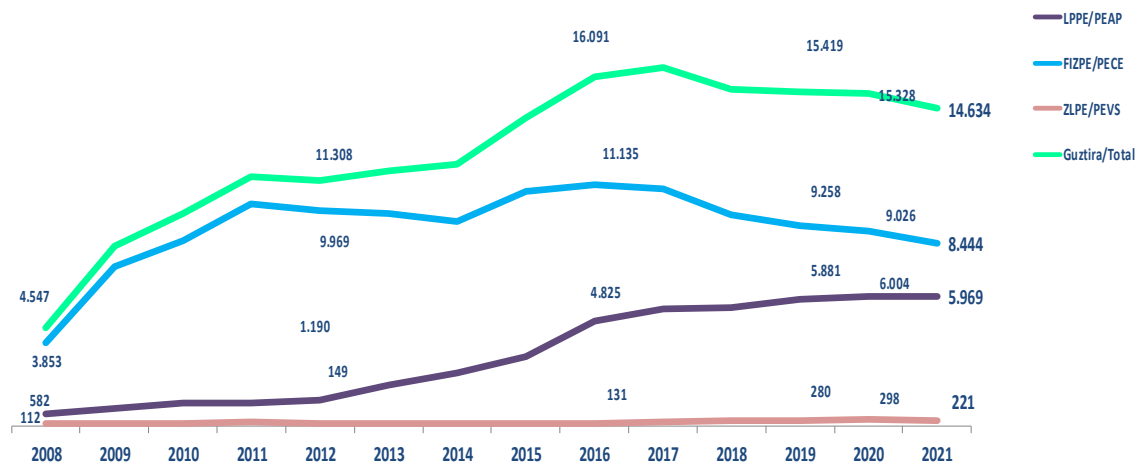
Badira urtean zehar modalitatez aldatu eta behin baino gehiagotan konputatzen diren pertsonak. Urtean zehar hartzaile izan diren pertsonak, pertsona desberdinak alegia, **18.182** izan dira, aurreko urtean baino % 2 gutxiago.

Hay personas que a lo largo del año han cambiado de modalidad y se les computa en más de una ocasión. Las personas perceptoras diferentes a lo largo del año son **18.182**, un 2% menos que el año anterior.

Abenduaren 31n **14.634** ziren mendekotasuneko prestazioak jasotzen ari ziren pertsonak: **5.969** LPPE ari ziren jasotzen, **8.444** FIZPE, eta **221** ZLPE.

A 31-12 había **14.634** personas percibiendo prestaciones de dependencia: **5.969** PEAP, **8.444**, PECE y **221** PEVS.

**G. 23.- Mendekotasun Prestazioak. Prestazioak jasotzen dituzten pertsona kopuruaren bilakaera (12-31)/ Prestaciones de dependencia. Evolución del número de personas perceptoras (12-31)**



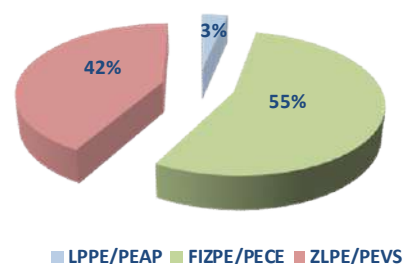
Gastuari dagokionez, 2021ean mendekotasuneko prestazioetan izan den gastua **60.970.768 eurokoa** izan da, 2020ean baino %2 gutxiago, honako banaketaren arabera.

En cuanto al gasto, en 2021 ha habido un gasto en prestaciones de dependencia de **60.970.768 euros**, un **2%** menos que en 2020, con la distribución que se muestra a continuación.

**T. 10.- Mendekotasun Prestazioak Gastua/Prestaciones de dependencia. Gasto**

Prestazioa/ Prestación	Gastua/Gasto
LPPE/PEAP	2.059.135 €
FIZPE/PECE	33.322.534 €
ZLPE/PEVS	25.589.099 €
<b>Guztira/Total</b>	<b>60.970.768 €</b>

**G. 24.- Mendekotasun Prestazioak Gastua/Prestaciones de dependencia. Gasto**



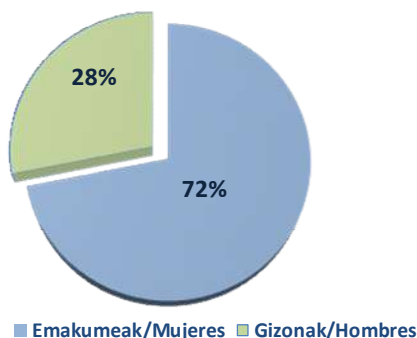
### 2.2.10.1.-A.- Laguntza pertsonalerako prestazio ekonomikoa

Laguntza pertsonalerako prestazio ekonomikoak (LPPE) xedea du mendekotasun egoeran dauden pertsonen autonomia sustatzea, eta helburua, berriz, laguntza pertsonal bat kontratatzen laguntzea, hartara onuradunari hezkuntzarako eta lanerako sarbidea errazteko, eta, era berean, eguneroko oinarrizko jardueretan bizimodu autonomoagoa izateko.

2021ean **7.823** pertsona izan dira LPPEaren prestazioa jaso dutenak.

Abenduaren 31n **5.969** pertsonak jasotzen zuten, 2020an baino **%1** gutxiagok, ondoko banaketaren arabera.

G. 25.- LPPE. Hartzaileak sexuka/PEAP. Perceptoras por sexo



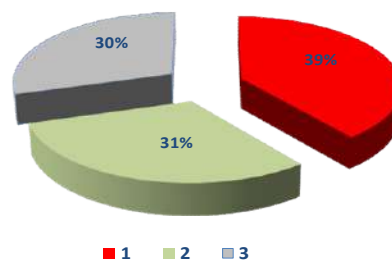
### 2.2.10.1.-A.- Prestación económica de asistencia personal

La prestación económica de asistencia personal (PEAP) tiene como finalidad promover la autonomía de las personas con dependencia, siendo su objetivo contribuir a la contratación de una asistencia personal que facilite a la persona beneficiaria el acceso a la educación y el trabajo, así como una vida más autónoma en el ejercicio de las actividades básicas de la vida diaria.

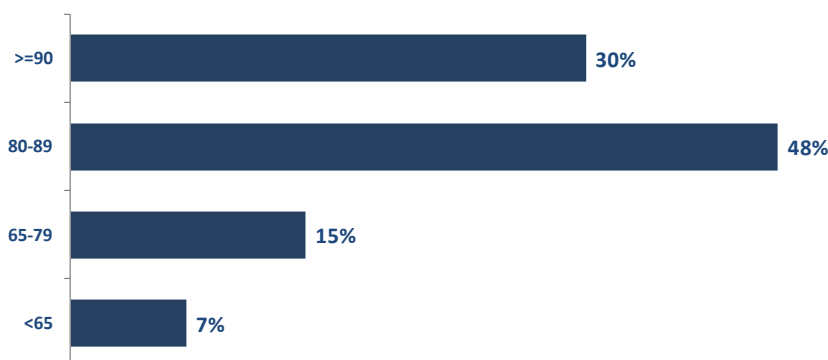
En 2021 han sido **7.823** las personas que han percibido la prestación de PEAP.

A 31-12 había **5.969** personas perceptoras, un **1%** menos que en 2020, con la distribución que se muestra a continuación.

G. 26.- LPPE. Hartzaileak MBBren arabera/PEAP. Perceptoras por BVD



G. 27.- LPPE . Hartzaileak . Adin tarteko %a/PEAP. Perceptoras por tramo de edad %(12-31)



### 2.2.10.1.-B.- Familia inguruneko zaintzetarako zein profesionalak ez diren zaintzaileei laguntzeko prestazio ekonomikoa

Familia inguruneko zaintzetarako zein profesionalak ez diren zaintzaileei laguntzeko prestazio ekonomikoaren (FIZPE) helburua mendekotasun egoeran dagoen pertsonari emandako arretatik ondorioztatzen diren gastuak estaltzen laguntzea da; arreta ematen dion pertsonak laguntza sare soziofamiliarrekoa izan behar du, zaintzaile nagusi eta ohikoa izan behar du, eta arreta lan horretan berez edo berak ikuskatzen dituen beste pertsona batzuen laguntzaz aritu behar du.

2021ean **10.299** pertsona izan dira FIZPEaren prestazioa jaso dutenak.

Abenduaren 31n **8.444** pertsonak jasotzen zuten, 2020an baino % **6** gutxiagok, ondoko banaketaren arabera.

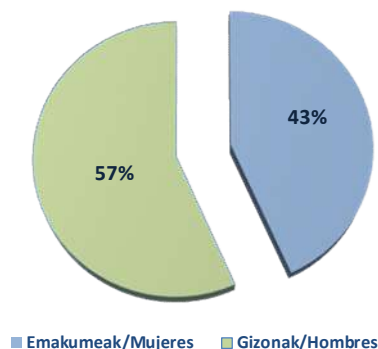
### 2.2.10.1.-B.- Prestación económica para cuidados en el entorno familiar y apoyo a personas cuidadoras no profesionales

La prestación económica para cuidados en el entorno familiar y apoyo a las personas cuidadoras no profesionales (PECE), tiene como objetivo contribuir a la cobertura de los gastos derivados de la atención prestada a la persona en situación de dependencia, por una persona de su red sociofamiliar de apoyo, que actúe como cuidadora principal y habitual y que ejerza dicha atención por sí misma o con la ayuda de otras personas a las que supervisa.

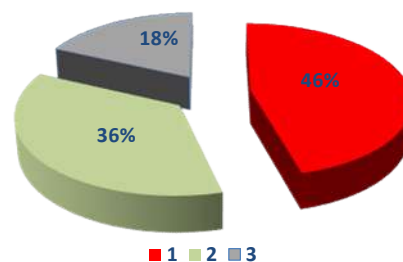
En 2021 han sido **10.299** las personas que han percibido la prestación de PECE .

A 31-12 había **8.444** personas perceptoras, un **6%** menos que en 2020, con la distribución que se muestra a continuación.

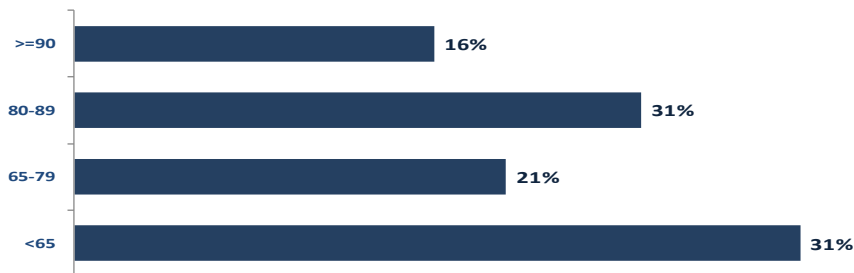
G. 28.- FIZPE. Hartzaileak sexuka/PECE. Perceptoras por sexo



G. 29.- FIZPE. Hartzaileak MBBren arabera/ PECE. Perceptoras por BVD



G. 30.- FIZPE.Hartzaileak (adin tarteko %a)/ PECE. Perceptoras (% por tramo de edad)



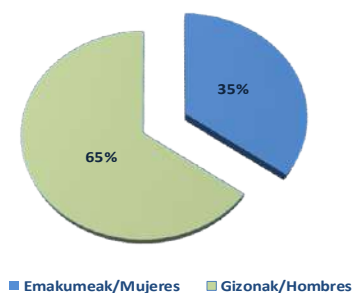
### 2.2.10.1.-C.- Zerbitzuari lotutako prestazio ekonomikoak

Zerbitzuari lotutako prestazio ekonomikoaren helburua sistema publikotik kanpoko prestazio edo zerbitzu baterako sarrera ahalbidetzea da, hain zuzen erabiltzaileari eskubidez dagokion katalogoko prestazio edo zerbitzua ezin denean aldi batez bermatu, zerbitzurako behar besteko estaldurarik ez dagoelako; kanpoko prestazio edo zerbitzuak ohiko sistemakoaren ezaugarri berberak izan behar ditu.

2021ean **643** pertsona izan dira ZLPEaren prestazioa jaso dutenak.

Abenduaren 31n **221** pertsonak jasotzen zuten, 2020ean baino %29 gutxiagok, ondoko banaketaren arabera.

G. 31.-ZLPE. Hartzaileak sexuka/PEVS. Perceptoras por sexo



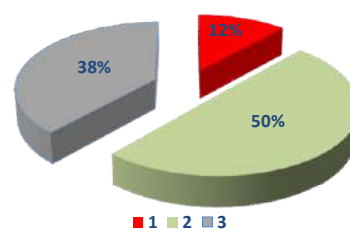
### 2.2.10.1.-C.- Prestación económica vinculada al servicio

La prestación económica vinculada al servicio (PEVS) tiene como objetivo facilitar el acceso a una prestación o servicio fuera del sistema público, de características similares a aquella prestación o servicio del catálogo de prestaciones y servicios al que tiene derecho la persona usuaria pero cuyo acceso no se puede garantizar temporalmente por falta de cobertura suficiente del mismo.

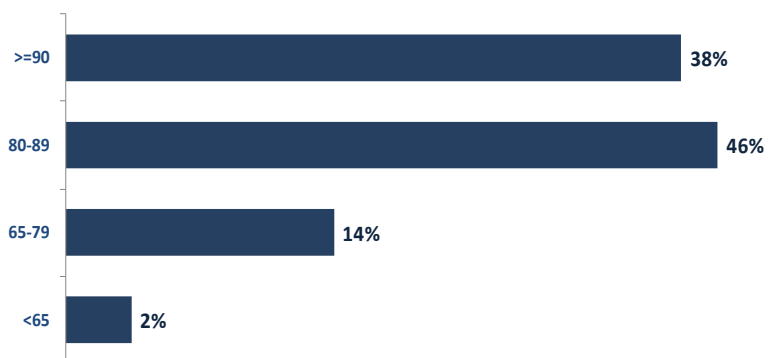
En 2021 han sido **643** las personas que han percibido la prestación de PEVS.

A 31-12 había **221** personas perceptoras, un 29% menos que en 2020, con la distribución que se muestra a continuación.

G. 32.- ZLPE. Hartzaileak MBBren arabera/ PEVS. Perceptoras por BVD



**G. 33.- ZLPE .Urteko hartzaileak. Adina/ PEVS. Perceptoras año. Edad**



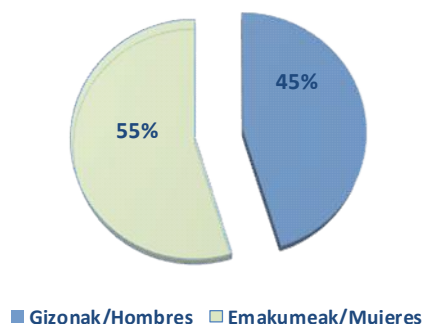
### 2.2.10.2.- Kotizatu Gabekoen Pentsioa-KGP

Kotizatu Gabekoen Pentsioa (KGP), herritarrei aitortzen zaie, babes daitekeen premia egoeran daudela behar besteko bitartekorik ez daukatenean legez ezarritako baldintzetan mantentzeko, nahiz inoiz kotizatu gabeak izan edo ordaindutakoaren araberako prestazioetara iristeko behar beste denboran kotizatu gabeak izan.

Bi modalitate dauzka, erretiroa eta baliaezintasuna.

2021ean, kotizatu gabeko pentsioa jaso duten pertsonak **3.775** izan dira.

G. 34.- KGP. Hartzailak sexuaren arabera/PNC. Perceptoras por sexo



2021ean, kotizatu gabeko pentsioetan **20.565.832 €**ko gastua izan da.

#### 2.2.10.2.A- Kotizatu Gabeko Pentsioa-KGP erretiroagatik

2021ean **1.693** pertsonak jaso dute kotizatu gabeko pentsioa, erretiro modalitatean. Abenduaren 31n **1.530** pertsonak jasotzen zuten.

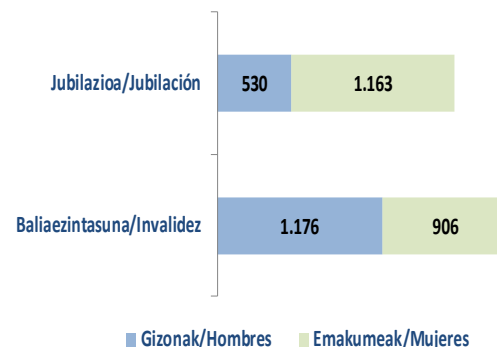
### 2.2.10.2.- Pensión No Contributiva

La Pensión No Contributiva (PNC), es una prestación que se reconoce a aquellos ciudadanos que, encontrándose en situación de necesidad protegible, carezcan de recursos suficientes para su subsistencia en los términos legalmente establecidos, aun cuando no hayan cotizado nunca o el tiempo suficiente para alcanzar las prestaciones del nivel contributivo.

Tiene 2 modalidades: jubilación e invalidez.

En 2021 han recibido pensión no contributiva **3.775** personas.

G. 35.- KGP. Hartzailak motaren arabera/ PNC. Perceptoras por modalidad



En 2021 ha habido un gasto en pensiones no contributivas de **20.565.832 €**.

#### 2.2.10.2.A- Pensión No Contributiva-PNC por jubilación

En 2021 han sido **1.693** las personas que han percibido la pensión no contributiva en la modalidad de jubilación. A 31-12 había **1.530** personas perceptoras.



Hartzaileen % **68** emakumeak dira.

El **68%** de las personas perceptoras son mujeres.

Hartzaileen adinari dagokionez, %**52**, 65 eta 74 urte bitarteko adin tartean dago

En cuanto a la edad de las personas perceptoras, el **52%** está en el tramo que va de 65 a 74 años.

#### **2.2.10.2.B- Kotizatu Gabeko Pentsioa-KGP baliaezintasunagatik**

#### **2.2.10.2.B- Pensión No Contributiva por invalidez**

2021ean **2.082** pertsonak jaso dute kotizatu gabeko pentsioa, baliaezintasun modalitatean. Abenduaren 31n **1.901** pertsonak jasotzen zuten.

En 2021 han sido **2.082** las personas que han percibido la pensión no contributiva en la modalidad de invalidez. A 31-12 había **1.901** personas perceptoras.

Hartzaileetatik %**44** emakumeak dira, eta baliaezintasun graduari dagokionez, hartzaileetatik %**57**k 65 eta 74 bitarteko gradua du.

El **44%** de las personas perceptoras son mujeres, y en cuanto al grado de discapacidad, un **57%** de las personas perceptoras presenta un grado de discapacidad en el tramo 65-74.

Hartzaileen adinari dagokionez, %**59**, 45-64 adin tartean dago.

En cuanto a la edad de las personas perceptoras, el **59%** se sitúa en la franja 45-64.

### 2.2.10.3.- Ezinduk Gizarteratzeko Legearen Prestazioa

Ezinduk Gizarteratzeko Legearen Prestazioa desgaitasuna duten pertsonen zuzendutako prestazioa da, hots, lan-jarduerarik ez burutzeagatik Gizarte Segurantzaren aplikazio esparruan sartzen ez direnei zuzendua. Zuzenbidezko prestazioak dira eta elkarrekin bateragarriak. Prestazio barnean sartzen dira osasun arreta eta prestazio farmazeutikoa, gutxieneko sarrerak bermatzeko laguntza, hirugarren bati laguntzeagatik laguntza eta mugikortasuneko eta garraio gastuak konpentsatzeko laguntza. Gaur egun, garraio gastuak konpentsatzeko laguntzazatik soilik egin daitezke eskaera berriak.

2021ean, **85** pertsonak jaso dute MGL prestazioa, 2020an baino % **8** gutxiagok. Abenduaren 31n MGLa jasotzen zuten pertsonak **73** ziren.

Hartzaileetatik **%79** emakumeak dira, eta desgaitasun mailari dagokionez, hartzaileetatik **%49**k 65 eta 74 bitarteko maila du.

MGL prestazioko gastua, 2021 urtean, **116.060 €**koa izan da, 2020an baino %9 txikigoa.

### 2.2.10.3.- Prestaciones de la ley de integración social de personas con minusvalía

La prestación de la ley de integración social de personas con minusvalía (LISMI), es una prestación dirigida a personas con discapacidad que, por no desarrollar una actividad laboral, no están incluidas en el campo de aplicación de la Seguridad Social, configurándose como prestaciones de derecho y compatibles entre sí. Comprende la asistencia sanitaria y prestación farmacéutica, subsidio de garantía de ingresos mínimos, subsidio por ayuda a tercera persona y subsidio por movilidad y compensación por gastos de transporte. Actualmente, sólo la compensación por gastos de transporte admite nuevas solicitudes.

En 2021 han recibido la prestación de LISMI **85** personas, un **8%** menos que en 2020. A 31-12 las personas receptoras de LISMI eran **73**.

El **79%** de las personas receptoras son mujeres y en cuanto al grado de discapacidad, el **49%** está comprendida en el tramo 65-74 .

El gasto en la prestación de LISMI para el año 2021 ha sido de **116.060 €**, un 9% menos que en 2020.

#### 2.2.10.4.- Gizarte Ongizateko Funtsaren Pentsioak

Gizarte Ongizateko Funtsaren Pentsioa Gizarte zerbitzuen prestazio osagarria da, bai adinean oso aurrera doazelako bai desgaitasunagatik lanik egin ezin duten eta bere oinarrizko beharrak asetzeko beste diru sarrerarik eskuratu ezin duten pertsoneri zuzendua.

Bi modalitate dauzka, zahartasunekoa eta desgaitasunekoa.

2021ean **368** pertsonak jaso dute Gizarte Ongizateko Funtsaren pentsioa, 2020an baino %4 gehiagok. Abenduaren 31n **314** pertsona ari ziren prestazioa jasotzen.

2021ean Gizarte Ongizateko Funtsak pentsioetan izan duen gastua **657.286 €**koa izan da.

##### 2.2.10.4.A- GOF zahartasun modalitatean

2021ean **155** pertsonak jaso dute Gizarte Ongizateko Funtsaren pentsioa zahartasun modalitatean. Abenduaren 31n **140** pertsonak jasotzen zuten.

Prestazioa jasotzen duten pertsonetatik **%62** emakumeak dira.

Hartzaileen adinari dagokionez, horietatik %46 65 eta 74 urte bitarteko adin tartean dago.

#### 2.2.10.4.- Pensiones del Fondo de Bienestar Social

La pensión del Fondo de Bienestar Social (FBS) es una prestación complementaria de los servicios sociales para aquellas personas que, bien por su avanzada edad o debido a su incapacidad, no pueden acceder al trabajo ni disponer de otros ingresos con que atender las necesidades básicas.

Esta prestación tiene 2 modalidades: ancianidad e incapacidad.

En 2021 han recibido la pensión del Fondo de Bienestar Social **368** personas, un 4% más que en 2020. A 31-12 había **314** personas percibiendo la prestación.

En 2021 ha habido un gasto en pensiones del Fondo de Bienestar Social de **657.286 €**.

##### 2.2.10.4.A- FBS modalidad ancianidad

En 2021 han sido **155** las personas que han percibido la pensión del Fondo de Bienestar Social en la modalidad de ancianidad. A 31-12- había **140** personas perceptoras.

El **62%** de las personas perceptoras son mujeres.

En cuanto a la edad de las personas perceptoras, el 46% de éstas está entre 65 y 74 años.

#### 2.2.10.4.B- GOF gaixotasun modalitatean

2021ean **213** pertsonak jaso dute Gizarte Ongizateko Funtzaren pentsioa gaixotasun modalitatean. 2021ko abenduaren 31n **174** pertsonak jasotzen zuten.

Hartzaileetatik **%43** emakumeak dira eta desgaitasun mailari dagokionez, hartzaileetatik **%65**k 33 eta 64 bitarteko maila du.

Hartzaileen adinari dagokionez, **%76**a 35 eta 64 urte bitarteko adin tartean dago.

#### 2.2.10.4.B- FBS modalidad enfermedad

En 2021 han sido **213** las personas que han percibido la pensión del Fondo de Bienestar Social en la modalidad de enfermedad. A 31-12 había **174** personas perceptoras.

El **43%** de las personas perceptoras son mujeres y un **65%** de las personas perceptoras presenta un grado de discapacidad comprendido en el tramo 33-64.

En cuanto a la edad de las personas perceptoras, el **76%** tiene una edad comprendida entre los 35 y los 64 años.

## 2.2.10.5.- Gizarteratzeko diru laguntzak

Gizarteratzeko diru laguntzak gizarteratze foru sareko zerbitzuetan edota prestazioetan parte hartzen dutenei lotutako laguntzak dira. Laguntzaren onuradunek laguntza hezigarri profesionalizatua dute gizarteratzeko ibilbidean.

2021ean **376** gaztek jaso dituzte laguntza horiek, aurreko urtean baino %12 gutxiagok. Onuradunen % 81 gizonak dira.

2021ean laguntza honetan egindako gastua **1.603.126,38** eurokoa izan da. Batez besteko diru laguntza **606,14** eurokoa izan da hilean gazteentzat (18-22 urte) eta **646,93** eurokoa helduentzat (23 urte edo gehiago).

## 2.2.10.5.- Ayudas económicas de inclusión social

Las ayudas económicas de inclusión son ayudas vinculadas a la participación en servicios o prestaciones de la red foral de inserción. Las personas receptoras de la ayuda tienen un apoyo educativo profesionalizado durante su itinerario de inclusión social.

En 2021 han recibido estas ayudas **376** personas, un 12% menos que el año anterior. El 81% de las personas beneficiarias son hombres.

El gasto total de esta ayuda económica en el año 2021 ha sido de **1.603.126,38** euros. La ayuda económica media ha sido de **606,14** euros mensuales para jóvenes (18-22 años) y de **646,93** euros mensuales para adultos (23 o más años).

### 2.2.10.6.- Haurren eta nerabeen babeseko zerbitzuaren laguntza ekonomikoak

Haurren eta nerabeen babeseko zerbitzuan, ondorengo laguntza ekonomikoak ematen dira:

- 1.- Izatezko zaintzan hartzeko laguntzak
- 2.- Familia harrerarako diru laguntzak
- 3.- Laguntza osagarriak
- 4.- Emantzipaziorako laguntzak

#### 1.- Izatezko zaintzan hartzeko laguntzak

Izatezko zaintzan dauden adingabeak dituzten familia zabalei ematen zaizkien diru laguntzak dira, hau da, egoera hori formalizatu gabe daukatenei, xedea haurren sare naturalari laguntzea delarik, honek duen prebentzio-izaera dela eta.

2021ean **37** izan dira onuradunak, aurreko urtean baino 3 gutxiago. Guztira **58.560 euro** banatu dira, aurreko urtean baino % 4 gehiago.

#### 2.- Familia harrerarako diru laguntzak

Familia harrerarako diru laguntzak, legezko neurri baten bidez beren familietatik banatu diren eta familia batek behar bezala zain ditzakeen haurrak harreran hartzen dituzten familiei zuzendutako laguntzak dira. 2021ean **326** onuradun izan dira, aurreko urtean baino 34 gutxiago. Guztira **2.400.094 euro** banatu dira, aurreko urtean baino % 7 gutxiago.

### 2.2.10.6.- Ayudas económicas del servicio de protección a la infancia y la adolescencia

En el servicio de protección a la infancia y a la adolescencia se prestan las siguientes ayudas:

- 1.- Ayudas para guardas de hecho
- 2.- Ayudas para el acogimiento familiar
- 3.- Ayudas complementarias
- 4.- Ayudas para la emancipación

#### 1. Ayudas para guardas de hecho

Son prestaciones económicas dirigidas a familias extensas con personas menores de edad en régimen de guarda de hecho, es decir, sin que exista una formalización de dicha situación, entendiéndose que se trata de un apoyo a la red natural del niño o niña caracterizado por su faceta preventiva.

En 2021 las personas beneficiarias han sido **37**, 3 menos que el año anterior. Se han repartido **58.560 euros** en total, un 4% más que en el año anterior.

#### 2. Ayudas para el acogimiento familiar

Son ayudas dirigidas a familias que acogen niñas y niños que han sido separados de sus familias mediante la adopción de una medida legal y que pueden ser atendidos adecuadamente por una familia. En 2021 las personas beneficiarias han sido **326**, 34 menos que el año anterior. Se han repartido **2.400.094 euros** en total, un 7% menos que en el año anterior.

### 3.- Laguntza osagarriak

Familietan esku hartzeko programetan parte hartzen duten familia eta adingabeentzako eta larrialdiko harrera-egoeran dauden adingabeentzako diru laguntza osagarriak dira. 2021ean **385** onuradun izan dira, aurreko urtean baino 10 gutxiago. Guztira **317.536 euro** banatu dira, aurreko urtean baino % 0,2 gehiago.

### 4.- Laguntza bereziak 18 urtetik gorako gazteentzat

Laguntza horien helburua da legezko babesneurri baten mende zeuden bitartean adin-nagusitasunera iritsi diren gazteak gizarteratzen laguntzea. 2021ean **85** onuradun izan dira, aurreko urtean baino 6 gehiago. Guztira **487.250 euro** banatu dira, aurreko urtean baino % 18 gehiago.

Zerbitzuan arreta emandako pertsonen bilakaera ondoko grafikoan ikusten da.

### 3.- Ayudas complementarias

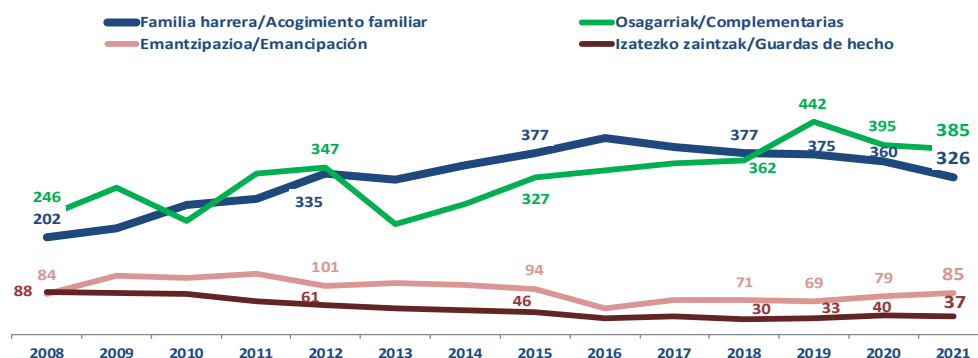
Son ayudas complementarias dirigidas a familias y personas menores de edad participantes en los programas de intervención familiar y a niños y niñas en situación de acogida de urgencia. En 2021 las personas beneficiarias han sido **385**, 10 menos que el año anterior. Se han repartido **317.536 euros** en total, un 0,2% más que en el año anterior.

### 4.- Ayudas especiales para jóvenes mayores de 18 años

Tienen como objetivo favorecer la integración social de las personas jóvenes que han cumplido la mayoría de edad mientras se encontraban con una medida legal de protección. En 2021 las personas beneficiarias han sido **85**, 6 más que en el año anterior. Se han repartido **487.250 euros** en total, un 18% más que en el año anterior.

La evolución de las personas atendidas en el servicio se muestra en el siguiente gráfico.

G. 36.- Haurren eta nerabeen babeseko zerbitzuzaren laguntza ekonomikoak. Bilakaera/ Ayudas económicas del servicio de protección a la infancia y la adolescencia Evolución



### 3.- ZENTRO PROPIOAK ETA ERAKUNDE AUTONOMOAK

#### 3.1.- Zentro propioak

##### 3.1.1. Egogain Gerontologia Zentroa

Eibarreko Egogain Gerontologia Zentroak zerbitzu hauek ematen ditu gaur egun:

- Egoitza zentroa: 129 plaza.
- Adineko pertsonentzako eguneko zentroa: 30 plaza.
- Desgaitasuna duten pertsonentzako eguneko zentroa (Uliazpi Fundazioa): 10 plaza.
- Buru nahasmendu larria duten pertsonentzako egoitza unitatea: 13 plaza.

2021 urtean zehar ondorengoak nabarmendu daitezke:

- Covid 19a ez da desagertu 2021 urtean zehar, erabat baldintzatu duelarik zentroaren jarduna, besteak beste, egoiliarren familien bisitei eta hauek egiteko moduari ere eragin dielarik.
- Era berean, zentroan 2020 urtean ezarritako langileen sektorizazioa, kentsolidatu egin da 2021 urtean zehar.
- Suteen ebakuazio eta sektorizazioarako egokitze obrak hasi dira.

### 3.- CENTROS PROPIOS Y ORGANISMOS AUTÓNOMOS

#### 3.1.- Centros propios

##### 3.1.1. Centro Gerontológico Egogain

El Centro Gerontológico de Egogain de Eibar presta actualmente los siguientes servicios:

- Centro residencial: 129 plazas.
- Centro de Día para personas mayores: 30 plazas.
- Centro de día para personas con discapacidad (Fundación Uliazpi): 10 plazas.
- Unidad residencial para personas con trastorno mental severo: 13 plazas.

A lo largo del año 2021, caben destacar los siguientes aspectos:

- La Covid 19 no ha desaparecido a lo largo del año 2021, condicionando sobremanera el funcionamiento diario del centro, afectando entre otras, al número de visitas de los familiares y la forma de realizar las mismas.
- Asimismo, la sectorización del personal implantada en el centro en el año 2020, se ha consolidado en el año 2021.
- Se han iniciado las obras de adecuación de la evacuación y sectorización de incendios.



### 3.1.2. Pasaiaiko Itsas-Etxeko Ostatua

Itsas Etxean eskaintzen ziren zerbitzuen kostu ekonomikoari buruzko azterketak ikusita, komenigarria zen zerbitzu bera eskaintzeko beste irtenbide batzuk bilatzea. Honela, 2017ko urrian Diputatuen Kontseiluak onartutako Giza Balibideak Arrazionalizatzeko Programaren bitartez, Pasaiaiko Itsas Etxean marinelei eskaintzen zitzaien ostatu zerbitzua ixtea erabaki zen.

Aipaturiko itxieraren ondoren, zerbitzua Irunen kokaturik dagoen Ibis Hotelaren bitartez eskaintzen da.

### 3.1.2. Hospedería de la Casa del Mar de Pasaia

El Consejo de Gobierno Foral, en octubre de 2017, aprobó el Programa de Racionalización de Recursos Humanos ya que los estudios realizados sobre los costes económicos del servicio ofertado en la Casa del Mar aconsejaban acudir a otro tipo de soluciones para seguir prestando el servicio. Por dicho acuerdo se procedió a la clausura del servicio de hospedería de personal marino que se venía prestando en la Casa del Mar de Pasaia.

Tras la citada clausura, dicho servicio viene prestándose por medio del Hotel Ibis sito en Irún.

### 3.2.- Erakunde autonomoak

#### 3.2.1 Uliazpi Fundazioa

Gipuzkoako Foru Aldundiaren erakunde autonomoa da. 1989. urtean sortu zen, Gipuzkoako Lurralde Historikoan bizi diren desgaitasun intelektualdun pertsonen bizi kalitatea hobetzen laguntzeko zerbitzuak eta laguntza emateko.

Uliazpin **300** pertsonak egiten dute lan gutxi gorabehera, zerbitzu eta zentro ezberdinetan banatuta.

Uliazpik emandako zerbitzuen artean honako hauek daude: egoitza- edo etxebizitza-arreta, **227** plazarekin, eta eguneko zentroak **81** plazarekin. Familia-atsedenerako mota ezberdinetako aldi baterako egonaldiak ere eskaintzen dira.

Zerbitzu horiek zentro hauen bidez eman dira batez ere: Donostia eta Ategorrieta (Donostia), Fraisoro (Zizurkil), Zubieta (Hondarribia), Dr. Zubillaga (Bergara) eta Egogain zentroko solairu batean (Eibar).

### 3.2.- Organismos autónomos

#### 3.2.1 Fundación Uliazpi

Es un organismo autónomo de la Diputación Foral de Gipuzkoa creado en 1989 cuyo fin es proporcionar servicios y apoyos que contribuyan al desarrollo de la calidad de vida de las personas con discapacidad intelectual residentes en el Territorio Histórico de Gipuzkoa.

En Uliazpi trabajan aproximadamente **300** personas, distribuidas en los distintos servicios y centros.

Dentro de los servicios prestados por Uliazpi se encuentran: la atención residencial o de vivienda, con **227** plazas y **81** plazas en centros de día. Se ofrecen asimismo estancias temporales de respiro familiar en sus diferentes modalidades.

Estos servicios se han prestado mayoritariamente a través de los siguientes centros: Donostia y Ategorrieta (Donostia), Fraisoro (Zizurkil), Zubieta (Hondarribia), Dr. Zubillaga (Bergara) y la utilización de una planta del centro Egogain (Eibar).

### 3.2.2 Kabia

Erakunde autonomo hau 2014an sortu zen, Gipuzkoako adineko pertsonentzako 16 udal egoitzen kudeaketa heinean-heinean bere gain hartzeko.

2021ean, Kabiak 16 egoitzak kudeatu ditu; bere gain hartu du Hernaniko Santa Maria Magdalena egoitzaren kudeaketa, 2021eko azaroaren 1ean.

Kabiak 2021ean emandako zerbitzuen artean honako hauek daude: egoitza-arreta, profil orokorreko **1.158** plazarekin (horietako 38 COVID plazak Ordizian) eta psikogeriatrikoko **109** plaza. Era berean **150** plaza kudeatzen dira eguneko zentroetan.

### 3.2.2 Kabia

Es un organismo autónomo creado en 2014 con el fin de asumir progresivamente la gestión de las 16 residencias municipales para personas mayores del Territorio.

En 2021 Kabia ha gestionado las 16 residencias, habiendo asumido la gestión de la residencia Sta Maria Magdalena de Hernani el 1 de noviembre de 2021.

Dentro de los servicios prestados por Kabia en el 2021 se encuentran: la atención residencial, con **1.158** plazas de perfil general (38 de ellas plazas COVID en Ordizia) y **109** plazas de perfil psicogerítrico. Asimismo, se gestionan **150** plazas en centros de día.

## 4.- ZEHARKAKO ZERBITZUAK

### 4.1.- Idazkaritza Teknikoa

#### 4.1.1.- Lizitazioak

**Idazkaritza Teknikoan** 2021ean lizitazio hauek izapidetu dira.

- Gizarte babesgabetasun egoeran dauden adingabeentzako egoitza harrerako zerbitzua.
- Buru nahaste larria duten pertsonentzako laguntzadun etxebizitza zerbitzua Zarautz eta Donostian.
- Laguntza teknikoko zerbitzua, desgaitasun balorazioak egiteko eta mendekotasun balorazioa eskatzen duten pertsonen buruzko informazioa lortzeko beharrezkoak diren irizpen mediko eta psikologikoak egiteko.
- Egogain zentroko zaintza asistentzial, soziosanitario eta osagarrien zerbitzua.
- Gipuzkoako Lurralde Historikoko Gizarte Larrialdiak Koordinatzeko Foru Zerbitzua.
- Gipuzkoako Lurralde Historikoan mendekotasuna duten pertsonen zaintzeko patroiei buruzko azterketa egiteko Zerbitzua.
- Gipuzkoako Foru Aldundiko Gizarte Inklusioko eta Indarkeria Matxistaren Emakume Biktimen Arretako Zerbitzuko arreta sareko profesionalen oinarrizko

## 4.- SERVICIOS TRANSVERSALES

### 4.1.- Secretaría Técnica

#### 4.1.1.- Licitaciones

Desde **Secretaría Técnica** en 2021 se han tramitado las siguientes licitaciones.

- Servicio de acogimiento residencial de los centros para personas menores de edad en situación de desprotección social.
- Servicio de vivienda con apoyos para personas con trastorno mental severo en Zarautz y Donostia.
- Servicio de apoyo técnico en la elaboración de los dictámenes médicos y psicológicos necesarios para la realización de las valoraciones de discapacidad y para la obtención de información sobre las personas solicitantes de valoración de dependencia.
- Servicio de cuidados asistenciales, soziosanitarios y complementarios en el centro Egogain.
- Servicio Foral de Coordinación a Urgencias Sociales en el Territorio Histórico de Gipuzkoa.
- Servicio para la realización del estudio sobre patrones de cuidado de personas dependientes en el Territorio Histórico de Gipuzkoa.
- Servicio de diseño de un modelo e impartición de formación básica a profesionales de la red de atención del Servicio de Inclusión Social y Atención a

- prestakuntza emateko eta eredu bat diseinatzeko zerbitzua.
- Inteligentzia artifizialari eta artearen egoerari buruzko azterlan bat egiteko eta Gipuzkoako Lurralde Historikoaren barruan mendekotasuna duten adinekoen familia-zaintzailearen prebentzio-jarraipenean aplikatzeko.
  - COVID-19ari aurre egiteko norbera babesteko ekipamenduak (NBE), biozidak (gel hidroalkoholikoa) eta osasun materiala biltegitzeko eta banatzeko zerbitzua (Gizarte ekimeneko enplegu zentro berezientzat eta laneratzeko enpresentzat erreserbatua, Sektore Publikoko Kontratuei buruzko azaroaren 8ko 9/2017 Legearen laugarren xedapen gehigarrian xedatutakoaren arabera).
  - Adinekoentzako eta desgaitasunak dituzten pertsonentzako egoitza zentroak eta eguneko zentroak material sanitarioz eta antiseptikoz hornitzea, COVID-19ari aurre egiteko.
  - Adinekoentzako eta desgaitasunak dituzten pertsonentzako egoitza zentroak eta eguneko zentroak banakako babes ekipoz (NBE) eta material sanitarioz hornitzea, COVID-19ari aurre egiteko.
  - Exekuzio obrak Donostiako Zarategi pasealekuko adingabeen harrera zentroaren estalkia berritzeko.
  - Donostiako Zarategi pasealekuan dauden harrera pisuak eraberritzeko obrak.
- Mujeres Víctimas de Violencia Machista de la Diputación Foral de Gipuzkoa.
- Realización de un estudio sobre inteligencia artificial, estado del arte y su aplicación en el seguimiento preventivo de la persona cuidadora familiar de personas mayores dependientes en el domicilio dentro del THG.
  - Servicio de almacenaje y distribución de equipos de protección individual (EPIs), biocidas (gel hidroalcohólico) y material sanitario para hacer frente a la COVID-19 con destino a los centros sociales de la red foral de la Diputación Foral de Gipuzkoa (reservado a Centros Especiales de Empleo de iniciativa social y a empresas de inserción).
  - Suministro de material sanitario y antiséptico para hacer frente a la COVID-19 en los centros residenciales y centros de día para personas mayores y personas con discapacidad.
  - Suministro de Equipos de protección individual (EPIs) y material sanitario para hacer frente a la COVID-19 en los centros residenciales y centros de día para personas mayores y personas con discapacidad.
  - Obras de ejecución para la renovación de la cubierta del centro de acogida de menores ubicado en Paseo Zarategi de San Sebastián.
  - Obras para la reforma de los pisos de acogida sitios en paseo Zarategi de San Sebastián.

- Oinarrizko proiektua eta egikaritze-proiektua idazteko eta beste azterlan tekniko osagarri batzuk egiteko zerbitzuak, eta Lasarteko Atsobakar adinekoen egoitza handitzeko obrak zuzentzekoak.
- Egogain bizitoki zentro espezializatuko instalazio termikoen mantentze zerbitzua.
- Irungo Arbes auzoan gizarte zerbitzuetako zentro bat ezartzeko proiektuaren idazketa, zuzendaritza fakultatibo, eraikuntza, ekipamendu eta ustiapenerako obra emakida.
- Servicios para la Redacción del proyecto básico y de ejecución y otros estudios técnicos complementarios, y para la dirección de las obras correspondientes a la ampliación de la Residencia de personas mayores Atsobakar de Lasarte.
- Servicio de mantenimiento de las instalaciones térmicas del Centro de alojamiento residencial especializado Egogain.
- Concesión de obra para la redacción del proyecto, dirección facultativa, construcción, equipamiento y explotación de un centro de servicios sociales en el barrio de Arbes de Irun.

#### 4.1.2.- Informazio publikoa eskuratzeko eskubidea

2021 urtean 4 eskabide egon dira

#### 4.1.3.- Jendearen arretarako bulegoa

2021. urte osoan Txara II eraikineko informazio bulegoa herritarrentzat irekita egon zen. Pandemia egoeraren eta ezarritako edukieren ondorioz, hitzordua eskatu behar zen. Hala ere, horren berri ez zutelako edo hitzordua lortzeko zailtasunen bat izan zutelako hitzordurik eskatu ez zutenei ere arreta eskaini zitzairen.

Arretaren banaketa, gaiaren arabera, hau litzateke:

#### 4.1.2.- Derecho de acceso a la información pública

En 2021 ha habido 4 solicitudes.

#### 4.1.3.- Oficina de atención al público

Durante todo el año 2021 la oficina de información de Txara II permaneció abierta al público. A causa de la situación de pandemia y los aforos establecidos se debía acudir con cita previa. No obstante, no se dejó de atender a aquellas personas que no la habían solicitado previamente por desconocimiento o cualquier tipo de dificultad en su obtención.

Según el tema, la distribución de la atención sería la siguiente:

## T.11.- Jendearen arreta/Atención al público

Arreta arloa/Área de atención	Hitzorduen egutegian erregistratuak/ Registrados en calendario de citas <sup>(1)</sup>	Ohizko aplikazioan erregistratuak/ Registrados en la aplicación habitual	Artatutako guztiak/ Total personas atendidas
Familia ugariako tituluak/Títulos familia numerosa	657	375	1.032
BAKQren tramitazioa/Tramitación BAKQ	104		104
Kontsultak, kejak eta iradokizunak/ Consultas, quejas y sugerencias	18	13	31
Infancia y Adolescencia/Haur eta Nerabeak	118	190	308
Mendekotasuna/ Dependencia	29	69	98
Prestazio ekonomikoak/Prestaciones económicas	220	196	416
Desgaitasuna/ Discapacidad	108	406	514
Gizarteratzea eta indarkeria matxista/ Inserción y violencia machista	12		12
Arlo soziosanitarioa/ Área sociosanitaria	2		2
Laguntza teknikoak/ Ayudas técnicas	8		8
Ziurtagiriak/ Certificados	325	678	1.003
Hitzordu orokorrak/Citas generales	2	867	869
Berlaratze agiriak/ Justificantes asistencia	20	47	67
Daturik gabe/ Sin datos	154		154
<b>GUZTIRA/TOTAL</b>	<b>1.777</b>	<b>2.841</b>	<b>4.618</b>

<sup>(1)</sup> ) Hilabete batzuetan aplikazioa ez zen martxan egon/ Durante algunos meses la aplicación no estuvo en funcionamiento

## 4.1.4.- Telefono bidezko informazio zerbitzua

2021ean departamentuko telefono orokorrean **17.257** dei artatu ziren, batez bestez hilero 1.438, aurreko urtean baino 288 dei gehiago.

Horietatik, % 89 departamentuko arreta espezializatuko zerbitzuari dagokion lehenengo arreta mailan ebatzi ziren (2020an % 86), eta % 11 bigarren arreta mailara bideratu ziren, zegozkien ataletara.

## 4.1.4.- Servicio de información telefónica

Durante el 2021 en el teléfono general del Departamento se atendieron **17.257** llamadas, 1.438 mensuales de media, y con un incremento de 288 llamadas con respecto al año anterior.

De esas llamadas el 89% se atendió en el nivel de primera atención correspondiente al teléfono especializado del departamento (86% en 2020), y un 11% se derivaron al segundo nivel de atención, a las secciones correspondientes.

## T.12.- Telefonozko bidezko informazio zerbitzua/Servicio de información telefónica

Urtea Año	Ebatzitako deiak / Llamadas resueltas	Bideratuko deiak / Llamadas transferidas
<b>2021</b>	<b>15.443</b>	<b>1.814</b>

Kontsulta arloaren arabera, honela banatuko lirateke lehen arretako deiak:

Según el área de consulta la distribución de las llamadas de la primera atención sería la siguiente:

T.13.- Distribución de las llamadas de primera atención/Lehen arretako deien banaketa

Arloa/ Área de atención	2021	2020	2021	2020
Informazioa / Información	10.565	7.735	68%	54%
Mendekotasuna eta desgaitasuna / Dependencia y discapacidad	6.352	3.708	41%	26%
Prestazio ekonomikoak / Prestaciones económicas	3.692	3.569	24%	25%
Haurrak eta gizarteratzea / Infancia e inserción	498	432	3%	3%
Inbertsioak eta ikuskapena / Inversiones e inspección	23	26	0%	0%
Harremanak eta direktorioa / Contacto y directorio	1.890	2.532	12%	18%
Familia Ugariak / Familias numerosas	1.789	2.526	12%	18%
Ziurtagiriak / Certificados	986	1.560	6%	11%
Txertoak / Vacunación	213	-	1%	0%
<b>Guztira/Total</b>	<b>15.443</b>	<b>14.353</b>	<b>100%</b>	<b>100%</b>

#### 4.1.5.- Kontsultak, kexak eta iradokizunak

Departamentuak 2021ean guztira **668** kontsulta, kexa eta iradokizun erantzun zituen; zehatzago esanda, 358 kontsulta (% 53,5), 306 kexa edo iradokizun (% 45,8) eta informazio publikoko 3 eskaera (% 0,4).

Epe barruan 528 eskaera erantzun ziren, % 79, eta epez kanpo 140 eskaera, % 20,9. Tipologiari dagokionez, epe barruan 317 kontsulta erantzun ziren, guztizkoaren % 60, eta 211 kexa eta iradokizun, % 39,9.

Hizkuntzari dagokionez, eskaeren % 11,4

#### 4.1.5.- Consultas, quejas y sugerencias

El departamento en 2021 respondió a **668** consultas, quejas y sugerencias, para ser más precisos, 358 consultas (53,5 %), 306 quejas o sugerencias (45,8 %) y 3 solicitudes de información pública (0,4 %).

Dentro del plazo establecido se contestaron 528 solicitudes, el 79 % y fuera de plazo 140 solicitudes el 20,9 %. En cuanto a la tipología de las mismas se contestaron en plazo 317 consultas, el 60 % del total y 211 quejas y sugerencias el 39,9 %.

El idioma utilizado fue el euskera en un 11,4 %



euskaraz aurkeztu ziren eta % 88,6 gaztelaniaz.

Sexuari dagokionez, eskatzaileen % 61,5 emakumezkoak izan dira, gizonezkoak % 35,6, eta % 2,88 zehaztu gabe zegoen edo ez ziren pertsona fisikoak.

Kontsulta eta kexen prozedurari dagokionez, % 49 departamentuko web orriko aplikazioaren bidez jaso zen, % 40,4 posta elektronikoren bidez, % 2,7 ahoz egin dira telefonoz edo aurrez aurre eta % 7,8a idatziz presentzialki.

T. 14.- Kontsultak, kexak eta iradokizunak. Erreklamazio mota/  
Consultas, quejas y sugerencias. Tipo de reclamación

Erreklamazio mota /Tipo de reclamación	2020	2021
Eskerrak ematea /Agradecimiento		1
Informazio publikoa eskatzea / Solicitud de información Pública	15	3
Kexak edo iradokizunak/ Quejas o sugerencias	314	306
Kontsultak/ Consultas	256	358
<b>Guztira/Total</b>	<b>585</b>	<b>668</b>

Erantzunei dagokienez, % 80,9 posta elektronikoren bidez izan zen, % 7,9 posta arruntaz, % 6,8 telefonoz eta % 0,08 web orriko aplikazioaren bidez. Eskaera egin zuen % 2,8k ez zuen erantzunik jaso nahi.

#### 4.1.6.- Familia ugarien tituloak

Gizarte Politiketako Departamentuko Jendearen Arretarako eta Laguntza eta Barne Koordinazioko Atalak, Foru Aldundiko jendearen arretarako bulego zentralarekin batera, 2021. urtean familia ugariko **4.813**

y el castellano en el 88,6 % de las solicitudes.

El 61,5% de las personas solicitantes han sido mujeres y el 35,6% hombres y un 2,88 % no se sabe o no eran personas físicas.

En cuanto al procedimiento que se ha seguido en las consultas y quejas el 49 % ha sido a través de la aplicación de la WEB del departamento, el 40,4 % por correo electrónico, el 2,7 % de forma verbal bien por teléfono o presencialmente y el 7,8 % por escrito de forma presencial.

T. 15.- Erreklamatzeko edo kontsultatzeko modua/ Forma de  
reclamar o consultar

Erreklamatzeko edo kontsultatzeko modua/ Forma de reclamar o consultar	2020	2021
Idatziz, aurrez aurre. Por escrito presencialmente	56	52
Aplikazioan zuzenean. Directamente en la aplicación	273	328
Ahoz, aurrez aurre edo telefonoz. Verbal, presencial o por teléfono	20	18
Posta elektronikoz A través del correo electrónico	236	270
<b>Guztira/ Total</b>	<b>585</b>	<b>668</b>

En cuanto a la respuestas a las solicitudes, el 80,9 % se efectuó por correo electrónico, el 7,9 % por correo postal, el 6,8 % por teléfono y el 0,08 % a través de la aplicación de la web. En el 2,8% de las solicitudes se expreso que no querían recibir una contestación a la misma.

#### 4.1.6.- Títulos de familia numerosa

La Sección de Atención al Público y de Apoyo y Coordinación Interna del Departamento de Políticas Sociales, junto con la oficina de atención al público central de la Diputación Foral, emitió durante 2021, **4.813** títulos

titulu berri eman edo berritu zituen, aurreko urtean baino % 9,7 gehiago. Urte amaieran, Gipuzkoan, 12.127 titulu zeuden indarrean, aurreko urtean baino % 3 gehiago.

nuevos o renovaciones de familia numerosa, un 9,7 % más que el año anterior. A fin de año estaban en vigor en Gipuzkoa 12.127 títulos, un 3% más que el año anterior.

#### 4.1.7.- Ziurtagiriak

2021ean, Idazkaritza Teknikoak **25.124** ziurtagiri egin zituen, aurreko urtean baino % 6,2 gehiago.

#### 4.1.7.- Certificados

En 2021 desde Secretaría Técnica se emitieron **25.124** certificados, un 6,2 % más que el año anterior.

Ziurtagirien % 83,5 udaletxeetatik edo Foru Aldunditik eskatu ziren (Gizarte Zerbitzuak, Departamentuko informazioko eta telefono bidezko arretako bulegoak), % 12,7 MUGI garraio sistematik eta % 3,8 besterik ez ziren izan partikularrek departamentuko web orriaren bitartez eskatutakoak.

El 83,5 % de los certificados se solicitaron desde los ayuntamientos y desde Diputación (servicios sociales, oficinas de información y atención telefónica del Departamento), el 12,7 % de los certificados lo solicitó el sistema de transporte MUGI y sólo un 3,8 % fue solicitado por los propios particulares a través de la página web del departamento.

Dokumentuen hizkuntzari dagokionez, % 50,58 gaztelaniaz izan zen, 32,33 % elebietan eta % 17,03 euskaraz.

En cuanto al idioma de los documentos, el 50,58 % fue en castellano, el 32,33 % en bilingüe y un 17%,03 en euskara.

#### 4.1.8.- Sarrera eta irteera erregistroak

2021ean, **11.524** dokumentu erregistratu ziren departamentuan, aurreko urtean baino % 64 gehiago.

#### 4.1.8.- Registros de Entrada y Salida

En 2021 se registraron en el departamento **11.524** documentos, un 64 % más que el año anterior.

Erregistroen Interkonexio Sistemaren (SIR) bidez bidalitako dokumentuak 238 izan dira, eta bide horretatik jasotakoak 1.374.

Los documentos enviados a través del Sistema de Interconexión de Registros (SIR) han sido 238 y los recibidos a través de esta vía 1.374 documentos.

#### 4.1.9.- Langileen prestakuntza

2021ean, Gizarte Politiketako Idazkaritza Teknikoak prestakuntzako **8** ekintza burutu zituen. Guztira 170 pertsonak parte hartu dute prestakuntza ekintza horietan: 5

#### 4.1.9.- Formación del personal

Desde Secretaria Técnica del departamento de Políticas Sociales se han llevado a cabo **8** acciones formativas durante el año 2021. Un total de 170 personas han participado en las

Departamentukoak eta 165 gizarte zerbitzuen sareko profesionalak. Jarduera horietan 4.246 ordu eman dira.

mismas: 5 del Departamento y 165 profesionales de la red de servicios sociales. Se han dedicado un total de 4.246 horas en dichas actividades.

#### 4.1.10.- Gizarte Zerbitzuetako Foru Erregistroa

2021. urtean entitate berrien 35 inskripzio eskaera jaso dira, 22 zentroenak eta 35 zerbitzuenak. Inskripzio eskaera horiez gain, aldaketa eskaerak ere jaso dira, entitateenak 565, zentroenak 19 eta zerbitzuenak 763.

#### 4.1.10.- Registro Foral de Servicios Sociales

En el año 2021 se han recibido 35 solicitudes de inscripción de nuevas entidades 22, de centros y 35 de servicios. Además de estas solicitudes de inscripción se han recibido de las entidades 565 solicitudes de modificación 19 de los centros y 763 de los Servicios.

T. 16.- Gipuzkoako Gizarte Zerbitzuetako Foru Erregistroa / Registro Foral de Servicios Sociales de Gipuzkoa

Gizarte Zerbitzuetako Foru Erregistroa/ Registro Foral de Servicios Sociales	Entitateak/ Entidades	Zentroak/ Centros	Zerbitzuak/ Servicios
Inskripzio eskaerak/ Solicitudes de inscripción	35	22	35
Aldaketa eskaerak/ Solicitudes de modificación	565	19	763
Ezeztatze eskaerak/ Solicitudes de cancelación	13	2	18
Inskripzio ebazpenak/ Resoluciones de inscripción	37	22	35
Aldaketa ebazpenak/ Resolución de modificaciones	529	11	715
Ezeztatze ebazpenak/ Resolución de cancelaciones	13	1	14

#### 4.1.11.- Gizarte Ekimena

2021. urtean, lurralde historikoko gizarte ekimena bultzatzeko arloaren barruan, Gipuzkoako gizarte zerbitzuen eremuan lan egiten duten irabazi asmorik gabeko gizarte ekimeneko erakundeei dirulaguntzak emateko deialdia egin zen.

Deialdia hiru laguntza lerrotarako egin zen: (I) gizarte esku-hartzeko programak egiteko, (II) prebentzioko eta sentibilizazioko programak

#### 4.1.11.- Iniciativa social

En el año 2021 dentro del área de apoyo a la iniciativa social de este Territorio Histórico se convocaron subvenciones a entidades de iniciativa social sin ánimo de lucro que desarrollan su labor en el ámbito de los servicios sociales en Gipuzkoa.

La convocatoria se realizó para tres líneas de subvención: (I) realización de programas de intervención social, (II) realización de

egiteko, eta (III) gizarte behar berrien eta gizarte arretaren inguruko ikerketa eta berrikuntza proiektuak egiteko.

2021ean ez zen deialdirik egin elkarreentzako ekipamendua erosteko laugarren laguntza lerrorako.

Hona hemen 2021eko deialdiaren datuak:

programas de prevención y sensibilización, y (III) realización de proyectos dirigidos a la investigación e innovación en caracterizar necesidades sociales emergentes y formas de atención social.

La línea cuarta para la adquisición de equipamiento con destino a las asociaciones, este año no fue convocada.

A continuación, se incluyen los datos de la convocatoria 2021:

T. 17.- Gizarte ekimena. Deialdia / Iniciativa social. Convocatoria

	I Eranskina/ Anexo I	II Eranskina/ Anexo II	III Eranskina/ Anexo III	Guztira/Total
<b>Zenbat elkartek aurkeztu dute eskaera/ Número de asociaciones que presentaron solicitud</b>	102	80	25	<b>207</b>
<b>Programa eskaerak/ Solicitudes de programas</b>	203	112	25	<b>340</b>
<b>Zenbat programa lagundu dira / Nº de programas subvencionados</b>	188	105	20	<b>313</b>
<b>Eskatutako zenbatekoa/ Importe solicitado</b>	1.387.216 €	329.383 €	90.085 €	<b>1.806.684 €</b>
<b>Emandako zenbatekoa/Importe concedido</b>	861.220 €	250.000 €	38.780 €	<b>1.150.000 €</b>

**Elkartegintzaren eta boluntaritzaren** arloan 2021ean, aurreko urtean bezala, lau prestakuntza ekintza antolatu dira guztira:

“Nola diseinatu eta egin proiektu eraginkorrak” izeneko hiru ikastaro eta “Diru-laguntzak justifikatzea”ri buruzko ikastaro bakarra, elkarteen kudeaketarekin zerikusia dutenak, 2019. urtean emandakoak baino askoz gutxiago (11, guztira). 2021ean, 202an bezala, lau prestakuntza ekintza baino ez dira antolatu. 2021. urtean hainbat elkartetako 71 pertsonak hartu dute parte.

Era berean, Europako Boluntariotza Zerbitzuaren prestakuntza ikastaroa ere finantzatu zen, eta Gipuzkoako 20 gaztek parte

En el área del **asociacionismo y voluntariado social** en el año 2021, al igual que en el anterior, se han organizado un total de cuatro acciones formativas: Tres cursos sobre “*Cómo diseñar y elaborar proyectos eficaces*” y un único curso sobre “*Justificación de Subvenciones*” relacionadas con la gestión asociativa, una cifra muy inferior a las que se impartieron el año 2019 (11, en total). En el año 2021, como en el 2020, únicamente se han organizado cuatro acciones formativas. En el año 2021 han participado 71 personas pertenecientes a distintas asociaciones.

Asimismo, también se financió el curso de formación del Servicio de Voluntariado Europeo en el que participaron 20 jóvenes

hartu zuten.

guipuzcoanos.

Beste aldetik, boluntariotza sustatzeko **Gizalde** programa garatzearen departamentuak Hezkide Eskolarekin izenpetua duen hitzarmenaren bidez, honako ekintza hauek gauzatu ziren:

Por otro lado, mediante el convenio suscrito por el departamento con Hezkide Eskola para el desarrollo del programa de promoción del voluntariado **Gizalde** se realizaron las siguientes actividades:

**T. 18.- Sentsibilizazio eta dibulgazioko zerbitzu eta programak/Programas y servicios de sensibilización y divulgación**

ZERBITZU ETA PROGRAMAK/ SERVICIOS Y PROGRAMAS	EKINTZAK/ ACCIONES	DATUAK / DATOS
Sentsibilizazioa eta dibulgazioa/ Sensibilización y divulgación	Urtean zehar antolaturiko sentsibilizazio/Dibulgazio ekintza kopurua eta Donostialdeatik kanpo eginkoen %	9 8 Donostian; 1 online
	Sentsibilizazio ekintzetan parte hartu duten pertsonen kopurua/ Núm. de personas que han participado en las acciones de sensibilización	383 %87♀ %13♂
	Parte hartutako azoka/kale ekintza kopurua / Nº acciones de calle/ferias realizadas	3

**T. 19.- Informazioko eta bitartekaritzako zerbitzu eta programak/Programas y servicios de información e intermediación**

ZERBITZU ETA PROGRAMAK/ SERVICIOS Y PROGRAMAS	EKINTZAK/ ACCIONES	DATUAK / DATOS	
Informazioa/ Información	Egin eta bidali diren buletin kopurua/ Nº boletines elaborados y enviados	44 ale/ejemplares (69.226 bidalketa/envios)	
	Buletin hartzaile kopurua / Nº de receptores del boletín	1.599	
	Sare Sozialek jarraitzaile kopurua / Nº de seguidores de redes sociales	Facebook	1.010
		Twitter	556
		Instagram	588
	Aurrez aurre egindako elkarrizketa eta kontsulten kopurua/ Nº de entrevistas y consultas presenciales realizadas.	578	
	Telefono/e-mail/ wtsp bidezko kontsultak / Consultas telefónica/e-mail/whatsapp	3.314	
Webgunean jasotako bisita kopurua / Visitas recibidas en la web	54.593		
Bitartekaritza / Intermediación	Burututako boluntariotzara hurbiltzeko saio kopurua / Nº sesiones realizadas para aproximación al voluntariado	11 (8 aurrez-aurre/presencial, 3 online)	
	Saioetan parte hartu dutenen kopurua/ Nº de personas que han participado en las sesiones	54 pertsona (41 ♀ 13 ♂)	
	Saioetan parte hartu dutenen asebetetze maila/ Grado de satisfacción de las personas que han participado en las sesiones.	8,5	
	Boluntario izan nahi duten pertsonak bideratuak izan diren entitateen kopurua/ Nº de entidades a las que se derivan las personas que quieren ser voluntarias	100	
	Bitartekaritzarako elkarrekin izandako harreman/bilera kopurua / Nº de contactos/reuniones con entidades realizados en el servicio de intermediación		302 e-mail /tel
			38 aurrez aurreko /presencial
	Webeko boluntariotza programen atalean alta emandako entitate kopurua/ Nº de entidades dadas de alta en la sección de programas de voluntariado de la web	45	
Webeko boluntariotza programen atalean argitaratutako programen kopurua/ Número de programas publicados en el apartado de programas de voluntariado de la web.	84		

**T.20.- Aholkularitzako-baliabideetako-koordinazio eta hausnarketa guneeetako programak eta zerbitzuak /  
Programas y servicios de consultoría-recursos-espacios de coordinación y reflexión**

Zerbitzu eta Programak/ Servicios y Programas	Adierazleak/ Indicadores	Datuak/ Datos
Aholkularitza/ Asesoramiento	Jasotako aholkularitza kontsulten kopurua/ Nº de consultas de asesoramiento recibidas	142
	Ohiko kontsulten kopurua – argitaratutako erantzunen kopurua/ Nº de consultas frecuentes – nº de respuestas publicadas.	28
Baliabideak/Recursos	Material eskaeren kopurua/Nº de solicitudes de material	123
	Mailegu zerbitzuaren erabiltzaileen batez besteko asebetetze maila/ Media del grado de satisfacción de las personas usuarias del servicio de préstamo	9,7
	Bilera gelak erabiltzeko eskaera kopurua/ Nº de solicitudes de reserva de las salas de reuniones	199
	Bilera gelen erabiltzaile kopurua/Nº de personas usuarias de las salas de reuniones	1.499
	Biltegia erabiltzen duten elkarten kopurua/Nº de entidades que hacen uso del almacén	10
Koordinazio eta hausnarketa guneeak/ Espacios de coordinación y trabajo en red	Boluntariotzako Euskal Kontseiluan eta bere lantaldeetan izandako bilera kopurua/ Nº de reuniones del Consejo Vasco de Voluntariado y de sus grupos de trabajo en los que se ha participado	21
	• Kontseiluaren osoko bilerak / Reuniones plenarias del Consejo	2
	• Lantalde iraunkorra/ Grupo de trabajo permanente	10
	• Kompetentzien lantaldea/ Grupo de trabajo sobre competencias	4
	• Estrategia prestatzeko lantaldea/Grupo de trabajo para la elaboración de la Estrategia	5
	SAREGINEZek egindako bilera kopurua/Nº de las reuniones realizadas por SAREGINEZ	15
	• Hileko bilerak / Reuniones mensuales	11
	• Formazio saioak / Acciones de formación	3
• Boluntarioen nazioarteko eguneko ekintzen prestaketa / Organización de acciones relacionadas con el Día Internacional del Voluntariado	1	

Bestalde, **Gipuzkoako Boluntariotzaren Saria**, 2021eko edizioan, KEMEN Pertsona Ezinduen Kirol Elkarteari eman zaio, ikuspegi sozial, humanitario eta solidario batetik komunitetari emandako zerbitzua aitortzeko.

**El Premio al Voluntariado Guipuzcoano**, en su edición del 2021, ha recaído en la asociación Club Deportivo KEMEN de personas con discapacidad, en reconocimiento a sus servicios a la comunidad desde una perspectiva social, humanitaria y solidaria.

2021ean, elkarre berri bat sartu zen Txara 1eko eraikinean elkarreentzako dagoen gunean, Gizagune izenekoan. Osasun egoerak gogor eragin dio jarduerari. Hala eta guztiz ere, 32 elkartek jarraitzen dute gune hori erabiltzen beren elkartearen egoitza gisa, erabiltzaileei arreta emanez, jarduerak, programak eta abar kudeatuz eta antolatuz. Pagola eraikinean

En el año 2021 se incorporó una nueva asociación al espacio destinado a las asociaciones, Gizagune, situado en el edificio de Txara 1. La actividad ha continuado seriamente afectada por la situación sanitaria. Pese a ello, 32 asociaciones continúan utilizando este espacio para el asociacionismo como sede de su entidad, atendiendo a las



dagoen beste Gizagunean bezala, non beste bost elkarte baitaude.

personas usuarias, gestionando y organizando actividades, programas, etc. Al igual que en el otro Gizagune situado en el edificio Pagola, en el que se ubican otras cinco asociaciones.

**4.2.- Kudeaketa ekonomikoa**

Ondorengo tauletan ageri da gizarte zerbitzuak eskaintzeko 2021eko kontratu eta hitzarmenen kudeaketarako esleitutako aurrekontua, baita hori sektoreka nola banatu den ere.

**4.2.- Gestión económica**

En las siguientes tablas se muestra la distribución por sectores y el presupuesto asignado a la gestión de los contratos y convenios para la prestación de servicios sociales en 2021.

**T.21.- Hitzarmenak eta kontratuak/Convenios y contratos**

Taldea/Colectivo	Hitzarmenak/Convenios		Kontratuak/Contratos		Guztira/Total	
	Kop/Núm.	Presupuesto/Aurrekontua	Kop/Núm.	Presupuesto/Aurrekontua	Kop/Núm.	Presupuesto/Aurrekontua
Adinekoak/Mayores	232	81.944.549,41 €	16	22.817.856,55 €	248	104.762.405,96 €
Desgaitasuna/Discapacidad	28	33.208.718,61 €	9	6.857.527,36 €	37	40.066.245,97 €
Buruko gaitza/Enf. mental	16	8.795.302,99 €	4	958.778,57 €	20	9.754.081,56 €
Adingabeak/Menores	13	13.465.277,27 €	19	33.299.940,04 €	32	46.765.217,31 €
Gizartaratzea/Inserc.Social	41	25.790.429,71 €	5	3.134.083,99 €	46	28.924.513,70 €
Orokorrak/Genéricos	7	301.184,01 €	3	339.991,37 €	10	641.175,38 €
<b>Guztira/Total</b>	<b>337</b>	<b>163.505.462,00 €</b>	<b>56</b>	<b>67.408.177,88 €</b>	<b>393</b>	<b>230.913.639,88 €</b>

**T.22.- Hitzarmenak /Convenios**

	Luzatuak/ Prorrogados	Aldatuak/ Modificados (*)	Berriak/ Nuevos	Guztira/ Total
Adinekoak/Mayores	147	140	85	372
Desgaitasuna/Discapacidad	27	13	1	41
Buruko gaitzak/Enfermedad mental	15	18	1	34
Adingabeak/Menores	13	11	0	24
Gizarteratzea/Inserción Social	31	39	10	80
Orokorrak/Genéricos	6	0	1	7
<b>Guztira/Total</b>	<b>239</b>	<b>221</b>	<b>98</b>	<b>558</b>

(\*) 2021ean sinatutako hitzarmen berri batzuk eta luzatutako beste batzuk, urtean zehar, aldatu izan dira. Era berean, zenbait hitzarmen hainbat bider aldatu dira.

(\*) Convenios nuevos y prorrogados que posteriormente se han modificado; algunos de esos convenios se han modificado varias veces durante el año 2021



### 4.3.- Ikuskapena

2021an, SARS-CoV-2 sareak eragindako pandemiak baldintzatzen jarraitu du ikuskapen-lana. Jarduera gehienak bideratu dira:

- Egoitzek beraiek egindako kontingentzia-planak baloratzea, Gizarte politiketako departamentuak adierazitako kontuan hartu beharreko alderdiak kontuan hartuta.
- Kontingentzia-plan horien ezarpena egiaztatzea eta egoitzei aholku ematea fase desberdinetan egin behar izan dituzten aldaketei buruz.
- Egoera epidemiologikoetan bisiten eta irteeren indikazioak betetzen direla egiaztatzea.

2021ean zehar **410** ikuskapen egin dira, iaz baino 9 gehiago, honela banatuta.

### 4.3.- Inspección

Durante el año 2021 la labor inspectora se ha continuado estando condicionada por la pandemia provocada por el SARS-CoV-2. La mayoría de las actuaciones han ido encaminadas a:

- Valorar los planes de contingencia elaborados por los propios centros teniendo en cuenta los aspectos a tener en cuenta indicados por el Departamento para Políticas Sociales.
- Verificar la implantación de dichos planes de contingencia y asesorar a los centros en los cambios que han tenido que realizar a los largo de las diferentes fases.
- Verificar el cumplimiento de las indicaciones de visitas y salidas en las diferentes situaciones epidemiológicas.

Durante el año 2021 se han realizado **410** inspecciones, 9 más que el año anterior, con la distribución que se muestra a continuación.

#### T. 23.- Ikuskapenak/Inspecciones

Baliabidea/Recurso	Ikuskapen kop./ Núm. de Inspecciones
<b>Adineko pertsonentzako egoitzak/</b> Residencias para personas mayores	184
<b>Babesgabezia dauden adingabeentzako zentroak/</b> Centros para personas menores en desprotección	39
<b>Adineko pertsonen eguneko zentroak/</b> Centros de día para personas mayores	95
<b>Gizarteratze zentroak/Centros de Inserción</b>	41
<b>Desgaitasunen bat duten pertsonentzako zentroak/</b> Centros para personas con discapacidad	15
<b>Buruko gaixotasunen bat duten pertsonentzako zentroak/</b> Centros para personas con enfermedad mental	4
<b>Zentro Sociosanitarioak/Centros sociosanitarios</b>	4
<b>Indarkeria matxistaren emakume biktimentzako zentroak/</b> Centros para mujeres víctimas de violencia machista	3
<b>Arreta Goiztiarra/Atención temprana</b>	25
<b>Guztira/Total</b>	<b>410</b>

Egindako ikuskapenen % 80 planifikatu gabek izan dira eta % 44 hirugarren adineko egoitzetara eginiko bisitak izan dira.

**104** kexa eta erreklamazio erregistratu dira gizarte zerbitzuetako arreta baliabideekin lotutakoak. Kexa edo erreklamazioengatik egindako ikuskapenak, planifikatu gabeko ikuskapenen artean sailkatzen dira.

Kexaren edo erreklamazioaren arrazoiak, aurkeztutako % 44tan, COVIDekin, isolamenduekin eta bisita- eta irteera-erregimenarekin zerikusia duten alderdiak dira.

Era berean, ikuskapen gabeko **15** kontsulta erregistratu dira.

2021ean aurretiazko **2** baimen eta funtzionamenduko **8** baimen eman dira.

Era berean, aldeko **16** txosten eman dira funtzionamendurako (berariazko araudirik ez duten zentroei eman zaizkie).

Aurretiazko baimenak ebazteko batez besteko epea **15** egunekoa izan da, eta funtzionamendu baimenena, berriz, **21** egunekoa.

Ekainaren 1era arte ez da iradokizunik egin Gipuzkoako Gizarte Zerbitzuen Foru Erregistroari buruz, eta egun horretatik aurrera Departamentuko Idazkaritza Teknikoak kudeatzen du.

De las inspecciones efectuadas, el 80% de las visitas efectuadas han sido no planificadas y el 44% han sido visitas realizadas a residencias para personas mayores.

Se han registrado **104** quejas y reclamaciones relacionadas con recursos de atención en los servicios sociales. Las visitas de inspección por quejas o reclamaciones se clasifican como inspecciones no planificadas.

Los motivos de queja o reclamación en el 44% de las presentadas se centran en aspectos relacionados con la COVID, aislamientos y régimen de visitas y salidas.

Asimismo, se han registrado un total de **15** consultas.

En el año 2021 se han concedido **2** autorizaciones previas y **8** autorizaciones de funcionamiento.

Asimismo, se han concedido **16** informes favorables de funcionamiento (emitidos a centros que no disponen de normativa específica).

El plazo medio de resolución de las autorizaciones previas ha sido de **15** días y el de las de funcionamiento de **21** días.

No se ha realizado ninguna sugerencia relativa al Registro Foral de Servicios Sociales de Gipuzkoa hasta el 1 de junio, fecha a partir de la cual la gestión de dicho Registro la realiza la Secretaría Técnica del Departamento.

#### 4.4.- Inbertsioak

Inbertsioetako eta Gizarte Ekimeneko Zerbitzuak Departamentuan egin beharreko inbertsioak osatu, garatu eta kontrolatzen ditu, hain zuzen ere zentro propioetan zein hitzartuetan ekipamendu sozialak eraiki edo egokitzeko. Horrez gain, departamentuari atxikitako higiezin mantentze-lanen jarraipena eta gainbegiratzearen ardura ere badu.

Gizarte Zerbitzuetako zentroetara bideratuta Inbertsio Dirulaguntza Plana onartu da **7.320.090** euroko guztizko zenbatekoarekin, horrela banatuta:

- **3.625.592** euro zentro berriak sortzeko.
- **3.694.498** euro jada badauden zentroak handitu, eraberritu edo/eta egokitzeko.

Halaber, Dirulaguntza Plan bat onartu da **10.000.000** euroko guztizko zenbatekoarekin, iraupen luzeko zaintzak eskaini ahal izateko ekipamendu kolektibo berriak jartzeko, pertsonarengan eta ingurune komunitarioetan arreta jartzen duen arkitektura berri batean oinarrituta, eta dauden instalazioak birmoldatzeko eta egokitzeko. Dirulaguntza Plan hau Berreskuratze, Eraldaketa eta Erresilientzia Planetik (BEEP) datozen Europako funtsekin finantzatu da.

Departamentuaren zentro propioak ez diren bestelako zentroetan beharrezko inbertsioak sustatzeko asmoz, 2021ean ondorengo partida

#### 4.4.- Inversiones

El área de Inversión e Iniciativa Social elabora, desarrolla y controla las diferentes inversiones a realizar en el Departamento, para la construcción o adecuación de equipamientos sociales, tanto en centros propios como concertados. Se encarga asimismo de realizar el seguimiento y supervisión del mantenimiento de los inmuebles adscritos al departamento.

Se ha aprobado un Plan de Ayudas a la Inversión en centros de Servicios Sociales por un importe total de **7.320.090** euros, de acuerdo con el siguiente desglose:

- **3.625.592** euros para la creación de nuevos centros.
- **3.694.498** euros para la ampliación, reforma y/o adecuación de centros existentes.

Asimismo se ha aprobado una Plan de Ayudas por un importe total de **10.000.000** euros, con destino a la dotación de nuevos equipamientos colectivos para cuidados de larga duración basados en una nueva arquitectura centrada en la persona y en la atención en entornos comunitarios, y remodelación y adaptación de los equipamientos existentes. Este plan de ayudas se ha financiado con fondos europeos procedentes del Plan de Recuperación, Transformación y Resiliencia (PRTR).

Con el fin de promover las inversiones necesarias en centros no propios del departamento, se han financiado durante el

nominatiboak eman dira:

año 2021 las siguientes subvenciones  
nominativas:

## T. 24.- Dirulaguntzak/Subvenciones

Erakundea eta lana/Entidad y trabajo	Zenbatekoa/ Importe
<b>Urretxuko Udala. Desgaitasuna duten pertsonentzako zentro integrala</b> Ayuntamiento de Urretxu. Centro integral para personas con discapacidad	200.000 €
<b>Matia Servicios Sociales, S.L. Usurbilgo arretadun ostatu-gune gerontologikoa</b> Matia Servicios Sociales, S.L. Centro gerontológico de alojamiento con cuidados en Usurbil.	1.480.000 €
<b>Gureak Lanean, S.A. Enplegurako zentro berezien sarea egokitzea</b> Gureak Lanean, S.A. Adecuación de la red de centros especiales de empleo	1.950.000 €
<b>San Juan de Dios. Donostian gizarte-bazterkeriari aurre egiteko zentro bat egokitzeko aurretiazko lanak</b> San Juan de Dios. Centro para la atención a la exclusión social en Donostia (trabajos previos)	512.840 €
<b>Guztira/Total</b>	<b>4.142.840 €</b>

Halaber, Inbertsioetako Zerbitzuak Departamentuari atxikitako zentroen artapenari buruzko jarraipena egiteko ardura ere badu (gutxi gorabehera 100 zentro).

El área de inversiones tiene encomendado asimismo el seguimiento del mantenimiento de los centros adscritos al Departamento (alrededor de 100 inmuebles).

Departamentuaren zentro propioetan egindako inbertsioei dagokienez, **1.611.405,77** euroko gastua sortu da guztira. Jarduera hauek nabarmendu behar dira:

En lo que respecta a las inversiones realizadas en centros propios de este Departamento, se ha generado un gasto total de **1.611.405,77** euros. Cabe destacar las siguientes actuaciones:

- Donostiako Zarategi 63ko zentroaren estalkia berritzea.
- Donostiako Ategorrieta Etobidea 79ko etxebizitzan eraberritzeko obren hasiera, desgaitasuna duten pertsonentzat.
- Eibarko Egogain zentroan suteak ebakutzeko eta sektorizatzeko indarrean dauden baldintzak egokitzeko obren hasiera.
- Donostiako Alai-Etxe egoitzako 2. solairuko terraza estaltzeko obren amaiera, 2020an hasitakoak.
- Renovación de la cubierta del centro Zarategi 63 de Donostia.
- Inicio de las obras reforma de las viviendas de Avenida de Ategorrieta 79 de Donostia destinadas a viviendas para personas con discapacidad.
- Inicio de las obras de adecuación de las condiciones de evacuación y sectorización de incendios vigentes en el centro Egogain de Eibar.
- - Finalización de las obras de cubrición de la terraza de la 2ª planta de la Residencia Alai-Etxe de Donostia, iniciadas en el año 2020.

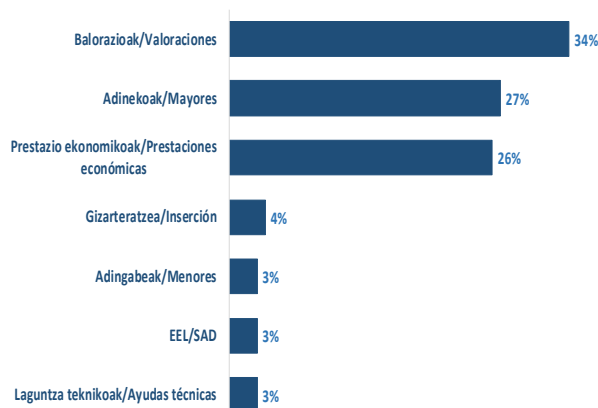
#### 4.5.- Informazio estatistikoa

2021 urtean zenbait estatistika eta txosten egin dira, bai extranet bidez horiek kanpoan erabiltzeko, bai erakunde barnean erabiltzeko ere.

Beste alde batetik, informazio kuantitatiboa eman zaie hori eskatu duten kanpoko erakundeei: Arartekoari, IMSERSOri, Emaikerri, Eusko Jaurlaritzari, udalei eta abar.

2021ean, **173** estatistika-informazio-eskaera egin dira Plangintza atalean, aurreko urtean baino %10 gehiago. Behagiko postaren bidez **37** informazio-eskaera erantzun dira. Banakapena honako hau da.

G. 37.- Peticiones de información en la Sección/ Informazio eskaerak Plangintza atalean



Jasotako gogobetetze-inkesten emaitza, batez beste, **9,7** izan da jasotako erantzunari dagokionez, eta **9,9** itxarote-denborari dagokionez.

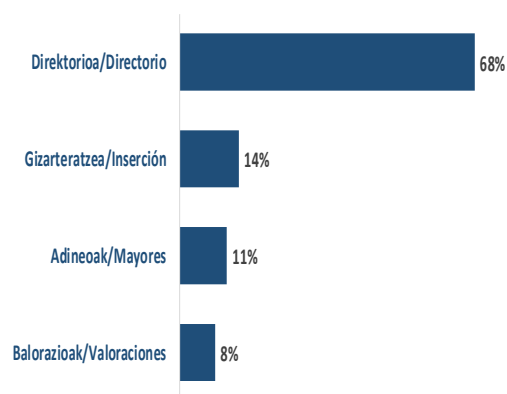
#### 4.5.- Información estadística

En 2021 se han desarrollado diversas estadísticas e informes tanto para su uso compartido a través de la extranet, como para su uso interno.

Por otra parte, se ha facilitado información cuantitativa a entidades externas que la han solicitado: Ararteko, IMSERSO, Emaiker, Gobierno Vasco, ayuntamientos, etc.

En 2021 se han realizado **173** peticiones de información estadística en la sección de Planificación, un 10% más que el año anterior. A través del correo de Behagi se ha respondido a **37** peticiones de información. El desglose es el siguiente.

G. 38.- Peticiones de información en a través del correo de Behagi/ Informazio eskerak Behagiko postaren bidez



El resultado de las encuestas de satisfacción recibidas ha sido de media un **9,7** en cuanto a la respuesta recibida y de un **9,9** en lo relativo al tiempo de espera.

## 5.- 2021ean ONARTUTAKO ARAUAK

2021 urtean ondoren aipatzen den araudia onartu da:

### Foru dekretuak

- 8/2021 Foru Dekretua, ekainaren 29koa, zeinaren bidez aldatu egiten baita maiatzaren 22ko 38/2007 Foru Dekretua, adineko pertsona ezinduentzako egoitza zerbitzuak hitzartzeko bete beharreko baldintzak zehazten dituena.

- 13/2021 Foru Dekretua, abenduaren 15koa, zerbitzuen erabiltzaileen gehieneko ekarpen ekonomikoak onesten dituena eta ekainaren 2ko 15/2015 Foru Dekretua aldatzen duena, Gipuzkoako Lurralde Historikoan mendekotasuna dutenentzako arreta zentroen erabiltzaileen ekarpen ekonomikoaren araubidea arautzekoa.

### Foru aginduak

- 170/2021 Foru Agindua, martxoaren 2koa, adineko pertsonentzako eta desgaitasuna duten pertsonentzako zentroetan bisitak eta irteerak arautzen dituena.

- Gizarte Politiketako Departamentuko Foru Diputatuaren maiatzaren 14ko 273/2021 Foru Agindua, desgaitasuna duten pertsonentzako eta adineko pertsonentzako zentroetan bisitak eta irteerak arautzen dituena.

- Gizarte Politiketako Departamentuko Foru Diputatuaren ekainaren 22ko 358/2021 Foru Agindua, maiatzaren 14ko 273/2021 Foru Aginduaren eranskinetako neurriak aldatzen dituena. Foru Agindu horrek desgaitasuna duten pertsonentzako eta adineko pertsonentzako zentroetan bisitak eta irteerak arautzen ditu.

## 5.- NORMATIVA APROBADA EN 2021

En 2021 se ha aprobado la normativa que se relaciona a continuación.

### Decretos Forales

- Decreto Foral 8/2021, de 29 de junio, por el que se modifica el Decreto Foral 38/2007, de 22 de mayo, por el que se determinan las condiciones necesarias para la concertación de servicios residenciales para personas mayores dependientes.

- Decreto Foral 13/2021, de 15 de diciembre, por el que se aprueban las aportaciones económicas máximas de las personas usuarias y se modifica el Decreto Foral 15/2015, de 2 de junio, por el que se regula el régimen de la aportación económica de las personas usuarias de los centros de atención a la dependencia en el Territorio Histórico de Gipuzkoa.

### Ordenes Forales

- Orden Foral 170/2021, de 2 de marzo, por la que se regulan las visitas y salidas en los centros residenciales para personas mayores y para personas con discapacidad.

- Orden Foral 273/2021 del 14 de mayo, de la Diputada Foral del Departamento de Políticas Sociales, por la que se regulan las visitas y salidas en los centros residenciales para personas con discapacidad y para personas mayores.

- Orden Foral 358/2021 de 22 de junio, por la que se modifican las medidas del anexo de la Orden Foral 273/2021, de 14 de mayo, que regula las visitas y salidas en los centros residenciales para personas con discapacidad y para personas mayores.

- 396/2021 Foru Agindua, uztailaren 21koa, Gipuzkoako Gizarte Zerbitzuen Erakunde arteko Mahaiko kideak izendatzen dituen.
- 429/2021 Foru Agindua, abuztuaren 5koa, gastu gehigarria baimentzen duena Gipuzkoako Lurralde Historikoan gizarte zerbitzuen eremuan diharduten irabazi asmorik gabeko gizarte ekimeneko entitateei zuzendutako diru laguntzen 2021eko deialdian.
- 430/2021 Foru Agindua, abuztuaren 6koa, Gipuzkoako Lurralde Historikoan gizarte zerbitzuen eremuan diharduten irabazi asmorik gabeko gizarte ekimeneko entitateei zuzendutako dirulaguntzen 2021eko deialdia erabakitzeakoa.
- 502/2021 Foru Agindua, urriaren 4koa, erabakitzen duena 2021 urteko deialdiko dirulaguntzak ematea gizarte berrikuntzako, ikerketako eta garapeneko jarduerak bultzatzeko.
- Azaroaren 23ko 603/2021 Foru Agindua, Gipuzkoako Boluntariotzaren 2021eko Sariaren ematea.
- 2021eko abenduaren 1eko 608/2021 Foru Agindua, gizarte zerbitzuen zentroetako inbertsioei zuzendutako laguntzen deialdia (2021) erabakitzeakoa.
- 655/2021 Foru Agindua, abenduaren 23koa, erabakitzen duena Berreskuratze, Eraldaketa eta Erresilientzia Planetik (BEEP) datozen Europako funtsekin finantzatzeko diren inbertsio eta proiektu sozialetarako dirulaguntzak ematea.
- Orden Foral 396/2021, de 21 de julio, por la que se nombran los miembros de la Mesa Interinstitucional de Servicios Sociales de Gipuzkoa.
- Orden Foral 429/2021, de 5 de agosto, por la que se autoriza un gasto adicional en la convocatoria de 2021 de las subvenciones a entidades de iniciativa social sin ánimo de lucro que desarrollan su labor en el ámbito de los servicios sociales en el Territorio Histórico de Gipuzkoa.
- Orden Foral 430/2021, de 6 de agosto, por la que se resuelve la convocatoria 2021 de subvenciones a entidades de iniciativa social sin ánimo de lucro que desarrollan su labor en el ámbito de los servicios sociales en el Territorio Histórico de Gipuzkoa.
- Orden Foral 502/2021, de 4 de octubre, por la que se resuelve la convocatoria de 2021 de subvenciones para apoyar las actividades de innovación, investigación y desarrollo social.
- Orden Foral 603/2021, de 23 de noviembre, por la que se concede el Premio al Voluntariado Guipuzcoano 2021.
- Orden Foral 608/2021, de 1 de diciembre de 2021, por la que se resuelve la convocatoria 2021 de ayudas a la inversión en centros de servicios sociales en el Territorio Histórico de Gipuzkoa.
- Orden Foral 655/2021, de 23 de diciembre, por la que se resuelve la convocatoria de 2021 de las subvenciones a inversiones y proyectos sociales que se financian con fondos europeos procedentes del Plan de Recuperación, Transformación y Resiliencia: líneas 1 (Plan de apoyos y cuidados de larga duración) y 2 (Plan de Modernización de los Servicios Sociales).







# GIZARTE POLITIKETAKO DEPARTAMENTUA

## 2021eko MEMORIA

### Eranskinaren 1.go atala: Egonaldi arruntak

**Oharra:** Eranskinaren 1.go atal honetan ez daude barne hartuak COVID egonaldiak.  
COVID egonaldiei buruzko datuak eranskinaren 2. atalean daude (427. or.).



# DEPARTAMENTO DE POLÍTICAS SOCIALES

## MEMORIA

2021

### Apartado 1 del anexo: Estancias ordinarias

**Nota:** En este apartado 1 del anexo no están incluidas las estancias COVID.

Los datos de las estancias COVID se recogen en el apartado 2 del anexo (pág. 427).

**ERANSKINAREN 1.GO ATALA: EGONALDI ARRUNTAK**

<b>1.- LEHEN MAILAKO ARRETAKE GIZARTE-ZERBITZUAK.....</b>	<b>153</b>
1.1.- Etxez etxeko laguntza.....	153
<b>2.- BIGARREN MAILAKO ARRETAKE GIZARTE-ZERBITZUAK.....</b>	<b>171</b>
<b>2.1.- Mendekotasuna eta desgaitasuna balioesteko zerbitzua.....</b>	<b>171</b>
2.1.1.- Mendekotasuna (MBB).....	171
2.1.2.- Desgaitasuna.....	177
2.1.3.- RAI.....	181
<b>2.2.- Eguneke zentroak.....</b>	<b>185</b>
2.2.1.- Mendekotasun egoeran dauden adinekoentzako eguneke zentroak.....	185
2.2.1.1.- Adinekoentzako eguneke zentroak.....	185
2.2.1.2.- Desgaitasuna duten pertsonentzako eguneke zentroak.....	199
2.2.1.3.- Gaixotasun mentala duten pertsonentzako eguneke zentroak.....	211
2.2.2.- Arlo okupazionalako zerbitzu edo zentroak.....	223
2.2.3.- Gizarteratze-premiei erantzuteko eguneke zentroak.....	237
2.2.4.- Adingabeentzako eguneke zentroak.....	249
<b>2.3.- Gaueko harrera-zenetroak.....</b>	<b>255</b>
2.3.1.- Gizarteratze-premiei erantzuteko gaueko harrera-zenetroak.....	255
<b>2.4.- Egoitza-zenetroak.....</b>	<b>261</b>
2.4.1.- Adinekoentzako egoitza-zenetroak.....	261
2.4.1.A.- Adinekoentzako egoitza-zenetroak.....	261
2.4.1.B.- Egoitza-zenetro soziosanitarioak.....	275
2.4.2.- Desgaituentzako egoitza-zenetroak.....	285
2.4.2.1.- Laguntzadun etxebizitzak.....	285
2.4.2.2.- Egoitza-zenetroak.....	297
2.4.3.- Gaixotasun mentala duten pertsonentzako egoitza-zenetroak.....	307
2.4.3.1.- Laguntzadun etxebizitzak.....	307
2.4.3.2.- Egoitza-zenetroak.....	317
2.4.4.- Adingabeentzako egoitza-zenetroak.....	327
2.4.5.- Bazterkeria eta marjinazio-egoeran dauden pertsonentzako egoitza-zenetroak.....	337
2.4.5.1.- Kronifikatutako egoeran dauden pertsonentzako egoitza-zenetroak.....	337
2.4.5.2.- Laguntzadun etxebizitzak.....	347
2.4.5.3.- Gizarteratzeko egoitza-zenetroak.....	355
2.4.6.- Tratu txarren biktima izan diren emakumeentzako egoitza-zenetroak.....	365
2.4.6.1.- Berehalako harrera-zerbitzuak.....	365
2.4.6.2.- Harrera zenetroak.....	365
<b>2.5.- Atsedenerako zerbitzua.....</b>	<b>369</b>
<b>2.7.- Bigarren mailako arretarako beste zerbitzu batzuk.....</b>	<b>379</b>
2.7.1.- Gaitasun juridikoa gauzatzeko laguntza neurriak.....	379
<b>3.- PRESTAZIO EKONOMIKOAK.....</b>	<b>383</b>
<b>3.1.- Mendekotasunari buruzko 39/2006 legearen prestazio ekonomikoak.....</b>	<b>383</b>
3.1.1.- Laguntza pertsonalerako prestazio ekonomikoa (LPPE).....	383
3.1.2.- Familia inguruneke zainketarako prestazio ekonomikoa (FIZPE).....	389
3.1.3.- Zerbitzuari lotutako prestazio ekonomikoa (ZLPE).....	393
<b>3.2.- Aldizkako prestazio ekonomikoak.....</b>	<b>397</b>
3.2.1.- Kotizazio gabeko pentsioa (KGP).....	397
3.2.2.- Ezindueke gizarteratzeko legearen prestazioa (EGLP).....	403
3.2.3.- Gizarte ongizateke funtsaren pentsioa (GOF).....	407
<b>3.3.- Laguntza teknikoak.....</b>	<b>411</b>
3.3.1.- Laguntza teknikoak.....	411
<b>4.- BATERATUA.....</b>	<b>415</b>

**APARTADO 1 DEL ANEXO: ESTANCIAS ORDINARIAS**

<b>1.- SERVICIOS SOCIALES DE ATENCIÓN PRIMARIA.....</b>	<b>154</b>
1.1.- Servicio de ayuda a domicilio.....	154
<b>2.- SERVICIOS SOCIALES DE ATENCIÓN SECUNDARIA.....</b>	<b>172</b>
<b>2.1.- Servicio de valoración de la dependencia y la discapacidad.....</b>	<b>172</b>
2.1.1.- Dependencia (BVD).....	172
2.1.2.- Discapacidad.....	177
2.1.3.- RAI.....	181
<b>2.2.- Centros de día.....</b>	<b>186</b>
2.2.1.- Centros de día para atender necesidades derivadas de limitaciones en la autonomía	186
2.2.1.1.- Centros de día para personas mayores.....	186
2.2.1.2.- Centros de día para personas con discapacidad.....	200
2.2.1.3.- Centros de día para personas con enfermedad mental crónica .....	212
2.2.2.- Servicios o centros ocupacionales .....	224
2.2.3.- Centros de día para atender necesidades de inclusión social .....	238
2.2.4.- Centros de día para personas menores de edad.....	250
<b>2.3.- Centros de acogida nocturna.....</b>	<b>256</b>
2.3.1.- Centros de acogida nocturna para atender necesidades de inclusión social.....	256
<b>2.4.- Centros residenciales.....</b>	<b>262</b>
2.4.1.- Centros residenciales para personas mayores.....	262
2.4.1.A.- Centros residenciales para personas mayores.....	262
2.4.1.B.- Centros residenciales sociosanitarios.....	276
2.4.2.- Centros residenciales para personas con discapacidad.....	286
2.4.2.1.- Viviendas con apoyos.....	286
2.4.2.2.- Centros residenciales.....	297
2.4.3.- Centros residenciales para personas con enfermedad mental.....	308
2.4.3.1.- Viviendas con apoyos.....	308
2.4.3.2.- Centros residenciales.....	317
2.4.4.- Centros residenciales para personas menores de edad .....	328
2.4.5.- Centros residenciales para personas en situación de exclusión y marginación.....	338
2.4.5.1.- Centros residenciales para personas con una situación cronicada .....	338
2.4.5.2.- Viviendas con apoyos .....	347
2.4.5.3.- Centros residenciales para la inclusión social .....	355
2.4.6.- Centros residenciales para mujeres víctimas de maltrato .....	366
2.4.6.1.- Servicios de acogida inmediata.....	366
2.4.6.2.- Centros de acogida.....	366
<b>2.5.- Servicio de respiro.....</b>	<b>370</b>
<b>2.7.- Otros servicios de atención secundaria.....</b>	<b>380</b>
2.7.1.- Medidas de apoyo para el ejercicio de la capacidad jurídica.....	380
<b>3.- PRESTACIONES ECONÓMICAS.....</b>	<b>384</b>
<b>3.1.- Prestaciones económicas derivadas de la ley 39/2006 de dependencia.....</b>	<b>384</b>
3.1.1.- Prestación económica de asistencia personal (PEAP).....	384
3.1.2.- Prestación económica para cuidados en el entorno familiar (PECEF) .....	389
3.1.3.- Prestación económica vinculada al servicio (PEVS).....	393
<b>3.2.- Prestaciones económicas periódicas.....</b>	<b>398</b>
3.2.1.- Pensión no contributiva (PNC).....	398
3.2.2.- Prestaciones de la ley de integración social de personas con minusvalía (LISMI).....	403
3.2.3.- Pensiones del fondo de bienestar social (FBS).....	407
<b>3.3.- Ayudas técnicas.....</b>	<b>412</b>
3.3.1.- Ayudas técnicas.....	412
<b>4.- CONSOLIDADO.....</b>	<b>416</b>

## 1.- LEHEN MAILAKO ARRETAKO GIZARTE-ZERBITZUAK

### 1.1.- Etxez-etxeko laguntza

#### 1.1.1.- Foru finantzaketarik gabe

- T 1.1.1.1.- Foru finantzaketarik gabe. Arretaren bilakaera eta 12/31ko egoera erabiltzailearen udalerrriaren arabera
- T 1.1.1.2.- Foru finantzaketarik gabe. Arretaren bilakaera eta 12/31ko egoera erabiltzailearen eskualdearen arabera
- T 1.1.1.3.- Foru finantzaketarik gabe. Urteko arreta erabiltzailearen udalerrriaren arabera, eta 65 urtetik gorako populazioarekiko tasa
- T 1.1.1.4.- Foru finantzaketarik gabe. Urteko arreta erabiltzailearen eskualdearen arabera, eta 65 urtetik gorako populazioarekiko tasa

#### 1.1.2.- Foru finantzaketarekin

- T 1.1.2.1.- Foru finantzaketarekin. Arretaren bilakaera eta 12/31ko egoera, erabiltzailearen udalerrriaren arabera
- T 1.1.2.2.- Foru finantzaketarekin. Arretaren bilakaera eta 12/31ko egoera, erabiltzailearen eskualdearen arabera
- T 1.1.2.3.- Foru finantzaketarekin. Urteko arreta erabiltzailearen udalerrriaren arabera, eta 65 urtetik gorako populazioarekiko tasa
- T 1.1.2.4.- Foru finantzaketarekin. Urteko arreta erabiltzailearen eskualdearen arabera, eta 65 urtetik gorako populazioarekiko tasa
- T 1.1.2.5.- Aldundiak bere gain hartzen dituen pertsonen urteko finantzaketa, udalerrrika
- T 1.1.2.6.- Aldundiak bere gain hartzen dituen pertsonen urteko finantzaketa, eskualdeka

#### 1.1.3.- Guztiak

- T 1.1.3.1.- Guztiak. Urteko arreta erabiltzailearen udalerrriaren arabera, eta 65 urtetik gorako populazioarekiko tasa
- T 1.1.3.2.- Guztiak. Urteko arreta erabiltzailearen eskualdearen arabera, eta 65 urtetik gorako populazioarekiko tasa
- T 1.1.3.3.- Guztiak. Arretaren bilakaera eta 12/31ko egoera, erabiltzailearen udalerrriaren arabera
- T 1.1.3.4.- Guztiak. Arretaren bilakaera eta 12/31ko egoera, erabiltzailearen eskualdearen arabera
- T 1.1.3.5.- Guztiak. Urteko arreta baliokidea erabiltzailearen udalerrriaren arabera, eta 65 urtetik gorako populazioarekiko tasa
- T 1.1.3.6.- Guztiak. Urteko arreta baliokidea erabiltzailearen eskualdearen arabera, eta 65 urtetik gorako populazioarekiko tasa

## 1.- SERVICIOS SOCIALES DE ATENCIÓN PRIMARIA

### 1.1.- Servicio de ayuda a domicilio

#### 1.1.1.- Sin financiación foral

- T 1.1.1.1.- Sin financiación foral. Evolución y situación a 31/12 de la atención por municipio de la persona usuaria
- T 1.1.1.2.- Sin financiación foral. Evolución y situación a 31/12 de la atención por comarca de la persona usuaria
- T 1.1.1.3.- Sin financiación foral. Atención anual por municipio de la persona usuaria, y la tasa sobre la población superior a 65 años
- T 1.1.1.4.- Sin financiación foral. Atención anual por comarca de la persona usuaria, y la tasa sobre la población superior a 65 años

#### 1.1.2.- Con financiación foral

- T 1.1.2.1.- Con financiación foral. Evolución y situación a 31/12 de la atención por municipio de la persona usuaria
- T 1.1.2.2.- Con financiación foral. Evolución y situación a 31/12 de la atención por comarca de la persona usuaria
- T 1.1.2.3.- Con financiación foral. Atención anual por municipio de la persona usuaria, y la tasa sobre la población superior a 65 años
- T 1.1.2.4.- Con financiación foral. Atención anual por comarca de persona usuaria, y la tasa sobre la población superior a 65 años
- T 1.1.2.5.- Financiación anual de las personas usuarias asumidas por la Diputación por municipio
- T 1.1.2.6.- Financiación anual de las personas usuarias asumidas por la Diputación por comarca

#### 1.1.3.- Total

- T 1.1.3.1.- Total. Atención anual por municipio de la persona usuaria, y la tasa sobre la población superior a 65 años
- T 1.1.3.2.- Total. Atención anual por comarca de la persona usuaria, y la tasa sobre la población superior a 65 años
- T 1.1.3.3.- Total. Evolución y situación a 31/12 de la atención por municipio de la persona usuaria
- T 1.1.3.4.- Total. Evolución y situación a 31/12 de la atención por comarca de la persona usuaria
- T 1.1.3.5.- Total. Atención anual equivalente por municipio de la persona usuaria, y la tasa sobre la población superior a 65 años
- T 1.1.3.6.- Total. Atención anual equivalente por comarca de la persona usuaria, y la tasa sobre la población superior a 65 años

## T 1.1.1.1- Foru finantzaketarik gabe. Arretaren bilakaera eta 12/31ko egoera erabiltzailearen udalerraren arabera / Sin financiación foral. Evolución y situación a 31/12 de la atención por municipio de la persona

2021: Foru finantzaketarik gabe. Etxez-etxeko laguntza (EEL) / Sin financiación Foral. Servicio de ayuda a domicilio (SAD)							
Udalerría Municipio	Bilakaera / Evolución				Gizonak Hombres	Emakumeak Mujeres	Guztira Total
	2020 12/31	Altak	Bajak	2021 12/31			
Abaltzisketa							
Aduna							
Aia	3	3	2	3	2	1	3
Aizarnazabal		1		1	1		1
Albiztur							
Alegia	1						
Alkiza							
Altzaga							
Altzo							
Amezketeta		2	2				
Andoain	15	10	8	16	3	13	16
Anoeta				1	1		1
Antzuola	1	3	1	3	2	1	3
Arama							
Aretxabaleta	5	4	2	4	1	3	4
Arrasate	8	16	12	17	3	14	17
Asteasu	4		2	3	1	2	3
Astigarraga	3	2		5	4	1	5
Ataun							
Azkoitia	9	12	10	12	3	9	12
Azpeitia	6	10	6	9	5	4	9
Baliarrain							
Beasain	19	8	6	21	9	12	21
Beizama							
Belauntza							
Berastegi							
Bergara	13	7	7	16	6	10	16
Berrobi							
Bidania-Goiatz							
Deba							
Donostia	324	193	204	327	68	259	327
Eibar	32	18	13	34	14	20	34
Elduain							
Elgeta		2	2				
Elgoibar	11	8	10	11	2	9	11
Errenteria	54	23	26	53	9	44	53
Errezil							
Eskoriatza	1	1	1	1		1	1
Ezkio-Itsaso	1	1		1	1		1
Gabiria							
Gaintza							
Gaztelu							
Getaria	5	1	3	3	1	2	3
Hernani	13	13	16	12	5	7	12
Hernalde							
Hondarribia	16	6	9	12	5	7	12
Ibarra	3	2	4	1	1		1
Idiazabal		2	1	2	2		2
Ikaztegieta							
Irun	46	36	24	62	16	46	62
Irura							
Itsasondo							
Larraul							
Lasarte-Oria	9	5	4	12	2	10	12
Lazkao	8	1	4	6	3	3	6
Leaburu							
Legazpi	16	3	8	9	2	7	9
Legorreta	1			1		1	1
Leintz-Gatzaga							
Lezo	7	5	6	6	2	4	6
Lizartza							
Mendaro	3	1	2	3	1	2	3
Mutiloa							
Mutriku	4	2	2	3		3	3
Oiartzun	10	11	12	9	4	5	9
Olaberria	1			1		1	1
Oñati	12	7	11	13	4	9	13
Ordizia	13	5	4	13	5	8	13
Orendain							
Orexa							
Orio	3	4	2	6	2	4	6
Ormaiztegi	2		1	1	1		1
Pasaia	14	11	6	22	8	14	22
Segura	1	1	1	1	1		1
Soraluze	4	4	3	5	2	3	5
Tolosa	28	11	9	29	14	15	29
Urnieteta	1	3	1	3	2	1	3
Urretxu	1		1				1
Usurbil	5	1	3	5		5	5
Villabona	6	1	4	5	1	4	5
Zaldibia							
Zarautz	11	19	9	21	4	17	21
Zegama							
Zerain							
Zestoa	7	2	3	8	7	1	8
Zizurkil	2		1	1	1		1
Zumaia	18	3	5	16	6	10	16
Zumarraga	15	5	11	8	2	6	8
<b>Gipuzkoa</b>	<b>795</b>	<b>489</b>	<b>484</b>	<b>837</b>	<b>239</b>	<b>598</b>	<b>837</b>

**T 1.1.1.2.- Foru finantzaketarik gabe. Arretaren bilakaera eta 12/31ko egoera erabiltzailearen eskualdearen arabera / Sin financiación foral. Evolución y situación a 31/12 de la atención por comarca de la persona usuaria**

<b>2021: Foru finantzaketarik gabe. Etxez-etxeko laguntza (EEL) / Sin financiación Foral. Servicio de ayuda a domicilio (SAD)</b>							
Eskualdea Comarca	Bilakaera Evolución				Gizonak Hombres	Emakumeak Mujeres	Guztira Total
	2020 12/31	Altak	Bajak	2021 12/31			
Bidasoa	62	42	33	74	21	53	74
Buruntzaldea	46	34	32	53	16	37	53
Debabarrena	54	33	30	56	19	37	56
Debagoiena	40	40	36	54	16	38	54
Donostia	324	193	204	327	68	259	327
Goierri	78	26	37	64	26	38	64
Oarsoaldea	85	50	50	90	23	67	90
Tolosaldea	44	16	22	40	19	21	40
Urola Kosta	62	55	40	79	31	48	79
<b>Gipuzkoa</b>	<b>795</b>	<b>489</b>	<b>484</b>	<b>837</b>	<b>239</b>	<b>598</b>	<b>837</b>

\* **Errolda udalerrria** da kontutan hartzen dena (nahiz eta pertsona batzuek zerbitzua beste udalerrri batzutan jaso) / Se tiene en cuenta el **municipio de empadronamiento** (a pesar de que hay personas que reciben el servicio en otros municipios)

Pertsona batzuek urtean zehar alta edo/eta baja bat baino gehiago izan dute, zerbitzuan etena egin dutelako. Gainera, beste pertsona batzuek urteko baja bezala kontatu arren, azken hiruhileko horretan onuradunak izan direnez, urte bukaerako artatu bezala agertzen dira. Hori dela eta, hasierako pertsona kopuruari altak batu eta bajak kenduz gero ez dugu bukaerako pertsona kopurua lortzen / Algunas personas han causado más de un alta y/o baja durante el año porque han tenido interrupciones en el servicio. A su vez, algunas de las personas que han causado baja durante el año han sido beneficiarias hasta el último trimestre, por lo que se cuentan como beneficiarias a fin de año. Debido a ello, si al número de personas atendidas al inicio del periodo le sumamos las altas y le restamos las bajas, no obtenemos el número de personas atendidas al final del periodo.

Ez dira kontuan hartu Aldundiko kudeaketa sisteman ez dauden onuradunak (363 pertsona), eta beraz, errejistro bateratuko (EB) zenbakirik esleitua ez daukatenak / No se han tenido en cuenta los beneficiarios que no están en el sistema de gestión de la Diputación (363 personas) y que por tanto no tienen asignado un número de registro unificado (RU).



## T 1.1.1.3.- Foru finantzaketarik gabe. Urteko arreta erabiltzailearen udalerrriaren arabera, eta 65 urtetik gorako populazioarekiko tasa / Sin financiación foral. Atención anual por municipio de la persona usuaria, y la tasa sobre la población superior a 65 años

2021: Foru finantzaketarik gabe. Etxez-etxeko laguntza (EEL) / Sin financiación Foral. Servicio de ayuda a domicilio (SAD)									
Udalerrria Municipio	Populazioa / Población >=65			Gizonak Hombres	Emakumeak Mujeres	Guztira Total	Tasa / ((Populaz./Pobl.) [1.000])		
	Gizonak Hombres	Emakumeak Mujeres	Guztira Total				G/H	E/M	Guztira Total
Abaltzisketa	26	28	54						
Aduna	33	33	66						
Aia	185	154	339	2,0	1,3	3,3	11	8	10
Aizarnazabal	71	58	129	0,8		0,8	11		6
Albiztur	25	30	55						
Alegia	173	191	364						
Alkiza	25	28	53						
Altzaga	20	15	35						
Altzo	43	31	74						
Ameketa	102	92	194	0,3	0,3	0,5	2	3	3
Andoain	1.496	1.956	3.452	3,9	11,3	15,2	3	6	4
Anoeta	172	189	361	0,1		0,1	0		0
Antzuola	202	235	437	0,8	0,3	1,0	4	1	2
Arama	19	20	39						
Arexabaleta	702	872	1.574	1,3	3,2	4,5	2	4	3
Arrasate	2.430	3.146	5.576	1,8	12,0	13,8	1	4	2
Asteasu	140	129	269	1,5	2,0	3,5	11	16	13
Astigarraga	427	433	860	4,0	1,0	5,0	9	2	6
Ataun	186	201	387						
Azkoitia	1.035	1.274	2.309	2,3	6,5	8,8	2	5	4
Azpeitia	1.467	1.771	3.238	5,0	4,3	9,3	3	2	3
Baliarrain	8	10	18						
Beasain	1.271	1.599	2.870	7,8	12,0	19,8	6	8	7
Beizama	21	8	29						
Belauntza	34	31	65						
Berastegi	111	113	224						
Bergara	1.512	1.999	3.511	6,3	9,5	15,8	4	5	4
Berrobi	59	60	119						
Bidania-Goiatz	55	36	91						
Deba	613	699	1.312						
Donostia	18.789	27.467	46.256	65,6	261,2	326,9	3	10	7
Eibar	2.897	3.925	6.822	13,8	18,3	32,0	5	5	5
Elduain	22	25	47						
Elgeta	96	115	211	0,3	0,3	0,5	3	2	2
Elgoibar	1.147	1.491	2.638	1,5	9,7	11,2	1	7	4
Errenteria	3.885	5.520	9.405	12,8	41,0	53,9	3	7	6
Errezil	57	50	107						
Eskoriatza	428	516	944	0,2	1,0	1,2	1	2	1
Ezkio-Itsaso	73	69	142	0,5		0,5	7		4
Gabiria	58	42	100						
Gaintza	17	10	27						
Gaztelu	19	11	30						
Getaria	249	302	551	2,2	2,7	5,0	9	9	9
Hernani	1.808	2.370	4.178	5,0	9,5	14,5	3	4	3
Hernalde	43	33	76						
Hondarribia	1.796	2.214	4.010	6,0	8,2	14,2	3	4	4
Ibarra	482	568	1.050	1,5	1,5	3,0	3	3	3
Idiazabal	249	286	535	1,8		1,8	7		3
Ikaztegieta	54	51	105						
Irun	5.979	7.999	13.978	14,5	42,7	57,3	2	5	4
Irura	81	108	189						
Itsasondo	51	65	116						
Larraul	18	12	30						
Lasarte-Oria	2.023	2.579	4.602	1,5	10,0	11,5	1	4	3
Lazkao	484	613	1.097	3,0	4,0	7,0	6	7	6
Leaburu	46	35	81						
Legazpi	1.010	1.189	2.199	5,0	7,3	12,2	5	6	6
Legurreta	145	178	323		1,0	1,0		6	3
Leintz-Gatzaga	32	21	53						
Lezo	539	621	1.160	1,5	5,5	7,0	3	9	6
Lizartza	74	68	142						
Mendaro	165	198	363	1,2	2,0	3,2	8	10	9
Mutiloa	23	30	53						
Mutriku	526	618	1.144	0,2	3,5	3,7	0	6	3
Oiartzun	965	1.139	2.104	4,2	5,8	10,0	4	5	5
Olaberria	102	139	241		1,0	1,0		7	4
Oñati	1.210	1.500	2.710	3,2	8,5	11,7	3	6	4
Ordizia	860	1.153	2.013	5,3	8,0	13,3	6	7	7
Orendain	16	19	35						
Orexa	10	9	19						
Orio	501	547	1.048	1,3	4,7	6,0	2	9	6
Ormaiztegi	132	148	280	1,0	0,2	1,2	8	2	4
Pasaia	1.388	2.177	3.565	7,3	12,3	19,5	5	6	5
Segura	149	147	296	1,0	0,3	1,3	7	2	4
Soraluze	401	538	939	1,8	3,0	4,8	4	6	5
Tolosa	1.831	2.597	4.428	11,0	15,5	26,5	6	6	6
Urnieta	495	580	1.075	1,3	1,5	2,8	3	3	3
Urrtxu	659	858	1.517		0,2	0,2		0	0
Usurbil	542	676	1.218		4,7	4,7		7	4
Villabona	579	661	1.240	1,7	3,7	5,4	3	6	4
Zaldibia	169	180	349						
Zarautz	2.186	2.753	4.939	4,3	15,0	19,3	2	5	4
Zegama	136	171	307						
Zerain	40	40	80						
Zestoa	348	378	726	5,8	1,0	6,8	17	3	9
Zizurkil	304	340	644	1,5		1,5	5		2
Zumaia	912	1.082	1.994	7,2	9,3	16,5	8	9	8
Zumarraga	1.028	1.354	2.382	2,7	7,7	10,5	3	6	4
<b>Gipuzkoa</b>	<b>70.991</b>	<b>94.026</b>	<b>165.017</b>	<b>236,3</b>	<b>595,4</b>	<b>831,7</b>	<b>3</b>	<b>6</b>	<b>5</b>

**T 1.1.1.4.- Foru finantzaketarik gabe. Urteko arreta erabiltzailearen eskualdearen arabera, eta 65 urtetik gorako populazioarekiko tasa / Sin financiación foral. Atención anual por comarca de la persona usuaria, y la tasa sobre la población superior a 65 años**

2021: Foru finantzaketarik gabe. Eteze-etxeeko laguntza (EEL) / Sin financiación Foral. Servicio de ayuda a domicilio (SAD)									
Eskualdea Comarca	Populazioa / Población >=65			Gizonak Hombres	Emakumeak Mujeres	Guztira Total	Tasa /(Populaz./Pobl.) [1.000]		
	Gizonak Hombres	Emakumeak Mujeres	Guztira Total				G/H	E/M	Guztira Total
Bidasoa	7.775	10.213	17.988	20,5	51,0	71,5	3	5	4
Buruntzaldea	6.791	8.594	15.385	15,7	37,9	53,6	2	4	3
Debarrena	5.749	7.469	13.218	18,5	36,5	55,0	3	5	4
Debagoiena	6.612	8.404	15.016	13,8	34,8	48,5	2	4	3
Donostia	18.789	27.467	46.256	65,6	261,2	326,9	3	10	7
Goierri	6.881	8.507	15.388	28,0	41,7	69,7	4	5	5
Oarsoaldea	6.777	9.457	16.234	25,8	64,6	90,4	4	7	6
Tolosaldea	4.585	5.538	10.123	17,6	22,9	40,5	4	4	4
Urola Kosta	7.032	8.377	15.409	30,8	44,8	75,6	4	5	5
<b>Gipuzkoa</b>	<b>70.991</b>	<b>94.026</b>	<b>165.017</b>	<b>236,3</b>	<b>595,4</b>	<b>831,7</b>	<b>3</b>	<b>6</b>	<b>5</b>

\* Kopuruak urteko egonaldi baliokideak dira / Las cifras se refieren a estancias anuales equivalentes

\* **Errolda udalerrria** da kontutan hartzen dena (nahiz eta pertsona batzuek zerbitzua beste udalerrri batzutan jaso) / Se tiene en cuenta el **municipio de empadronamiento** (a pesar de que hay personas que reciben el servicio en otros municipios)

Ez dira kontuan hartu Aldundiko kudeaketa sisteman ez dauden onuradunak, eta beraz, erregistro bateratuko (EB) zenbakirik esleitua ez daukatenak / No se han tenido en cuenta los beneficiarios que no están en el sistema de gestión de la Diputación y que por tanto no tienen asignado un número de registro unificado (RU).

## T 1.1.2.1.- Foru finantzaketarekin. Arretaren bilakaera eta 12/31ko egoera, erabiltzailearen udalerraren arabera / Con financiación foral. Evolución y situación a 31/12 de la atención por municipio de la persona usuaria

2021: Mendekotasun egoeran dauden pertsonak. Etxez-etxeak laguntza (EEL) / Dependientes. Servicio de ayuda a domicilio (SAD)											
Udalerría Municipio	Bilakaera Evolución			MBB / BVD				Gizonak Hombres	Emakumeak Mujeres	Guztira Total	
	2020 12/31	Altak	Bajak	2021 12/31	Beste Otro	1	2				3
Abaltzisketa	1										
Aduna	2	1		2		2		1	1	2	
Aia	8	2	2	8	1	4	2	1	2	6	
Aizarnazabal	4	1		4	2	2				4	
Albztur	4			4		2	1	1		4	
Alegia	10	4	4	12	2	5	4	1	3	9	
Alkiza		1									
Altzaga											
Altzo	1			1			1			1	
Amezketza	2	3	2	4	2	2		3	1	4	
Andoain	76	33	38	74	29	24	17	4	18	56	
Anoeta	6		1	4	1	2		1	2	2	
Antzuola	9	6	4	12	5	4	2	1	3	9	
Arama											
Aretxabaleta	32	16	16	30	7	10	8	5	8	22	
Arrasate	73	31	32	78	31	28	12	7	33	45	
Asteasu	6	4	3	8	2	1	2	3	5	3	
Astigarraga	15	9	5	18	1	7	9	1	3	15	
Ataun	3	1		3	1	2		1	2	3	
Azkoitia	57	26	20	69	14	26	15	14	20	49	
Azpeitia	92	39	42	96	18	35	23	20	35	61	
Baliarrain	1			1			1			1	
Beasain	56	21	25	54	22	17	7	8	19	35	
Beizama	1			1		1		1		1	
Belauntza	2			2		1	1			2	
Berastegi	2	2		4		2	1	1	1	3	
Bergara	56	28	22	63	19	22	12	10	21	42	
Berrobi	1			1		1			1	1	
Bidania-Goiatz	4		1	2		2				2	
Deba	13	4	6	7	1	4	1	1	2	5	
Donostia	907	345	396	866	304	327	159	76	231	635	
Eibar	90	25	29	83	22	34	17	10	22	61	
Elduain											
Elgeta	5	3	1	7	2	1	1	3	5	2	
Elgoibar	45	22	27	49	11	20	11	7	15	34	
Errenteria	199	56	68	173	62	78	20	13	52	121	
Errezil	3	1	2	4		2	1	1	1	3	
Eskoriatza	23	5	10	18	4	6	4	4	9	9	
Ezkio-Itsaso	2	1	1	2	1		1			2	
Gabiria	2			2		1		1	1	1	
Gaintza											
Gaztelu											
Getaria	12	4	2	13	7	5	1		6	7	
Hernani	102	40	32	115	31	47	20	17	39	76	
Hernalde											
Hondarribia	51	19	12	57	13	26	10	8	21	36	
Ibarra	18	7	7	17	5	7	3	2	3	14	
Idiazabal	4	3	2	5	1	2	2		1	4	
Ikaztegieta	2	1		3		1	2			3	
Irun	149	57	59	151	38	68	24	21	44	107	
Irura	3	1		4		1	1	2	1	3	
Itsasondo	1			1		1				1	
Larraul	1			1			1			1	
Lasarte-Oria	45	4	10	37	11	14	8	4	12	25	
Lazkao	30	9	7	34	12	11	9	2	8	26	
Leaburu	1	1		2		2			1	1	
Legazpi	83	24	41	63	25	20	13	5	13	50	
Legorreta	3	5		8		4	4		2	6	
Leintz-Gatzaga		1	1								
Lezo	21	9	11	18	8	8	1	1	8	10	
Lizartza	3		1	2		1		1	1	1	
Mendaro	11	3	8	7	3	1	2	1	2	5	
Mutiloa	1			1		1				1	
Mutrikun	26	7	6	25	6	11	3	5	9	16	
Oiartzun	45	22	15	53	16	22	11	4	20	33	
Olaberria	3		2	2		1		1		2	
Oñati	54	23	18	64	18	21	18	7	17	47	
Ordizia	26	10	5	27	6	10	8	3	11	16	
Orendain	2			2			1	1		2	
Orexa	1		1	1		1			1	1	
Orio	16	10	10	19	12	3	3	1	4	15	
Ormaiztegi	4	1	1	4	2	1	1		2	2	
Pasaia	92	32	37	91	14	38	24	15	24	67	
Segura	6	1	3	6	2	2	2		2	4	
Soraluze	13	5	5	14	9	3	1	1	3	11	
Tolosa	98	36	37	101	27	50	19	5	26	75	
Urnieta	24	13	15	21	4	9	6	2	7	14	
Urrretxu	11	6	4	15	9	5		1	4	11	
Usurbil	11	5	5	15	5	4	4	2	5	10	
Villabona	15	7	4	16	4	6	5	1	5	11	
Zaldibia	7	2	1	9	2	3	1	3	6	3	
Zarautz	68	31	22	78	25	27	16	10	24	54	
Zegama	3			3		1		2		3	
Zerain											
Zestoa	27	8	10	26	6	13	2	5	9	17	
Zizurkil	8	5	3	10	4	3	3		5	5	
Zumaia	54	18	21	54	14	23	10	7	22	32	
Zumarraga	94	12	28	74	16	37	12	9	25	49	
<b>Gipuzkoa</b>	<b>3.062</b>	<b>1.132</b>	<b>1.203</b>	<b>3.035</b>	<b>919</b>	<b>1.189</b>	<b>584</b>	<b>343</b>	<b>911</b>	<b>2.124</b>	<b>3.035</b>

**T 1.1.2.2.- Foru finantzaketarekin. Arretaren bilakaera eta 12/31ko egoera, erabiltzailearen eskualdearen arabera / Con financiación foral. Evolución y situación a 31/12 de la atención por comarca de la persona usuaria**

2021: Mendekotasun egoeran dauden pertsonak. Etxez-etxeko laguntza (EEL) / Dependientes. Servicio de ayuda a domicilio (SAD)											
Eskualdea Comarca	Bilakaera Evolución				MBB / BVD				Gizonak Hombres	Emakumeak Mujeres	Guztira Total
	2020 12/31	Altak	Bajak	2021 12/31	Beste Otro	1	2	3			
Bidasoa	200	76	71	208	51	94	34	29	65	143	208
Buruntzaldea	273	104	105	280	81	105	64	30	84	196	280
Debabarrena	198	66	81	185	52	73	35	25	53	132	185
Debagoiena	252	113	104	272	86	92	57	37	96	176	272
Donostia	907	345	396	866	304	327	159	76	231	635	866
Goierri	339	96	120	313	99	119	60	35	95	218	313
Oarsoaldea	357	119	131	335	100	146	56	33	104	231	335
Tolosaldea	194	73	64	204	47	92	46	19	59	145	204
Urola Kosta	342	140	131	372	99	141	73	59	124	248	372
<b>Gipuzkoa</b>	<b>3.062</b>	<b>1.132</b>	<b>1.203</b>	<b>3.035</b>	<b>919</b>	<b>1.189</b>	<b>584</b>	<b>343</b>	<b>911</b>	<b>2.124</b>	<b>3.035</b>

\* **MBB/BVD.**: Mendekotasuna baloratzeko baremoa / Baremo para la valoración de la dependencia

\* **Errolda udalerrria** da kontutan hartzen dena (nahiz eta pertsona batzuek zerbitzua beste udalerrri batzutan jaso) / Se tiene en cuenta el **municipio de empadronamiento** (a pesar de que hay personas que reciben el servicio en otros municipios)

\* Mendekotasun balorazioa urte bukaerakoa da, beraz, balorazio aldaketa izan duten pertsona batzuk azal daitezke / La valoración de dependencia hace referencia a final de año, por lo que pueden aparecer algunas personas que han cambiado de valoración.



**T 1.1.2.4.- Foru finantzaketarekin. Urteko arreta erabiltzailearen eskualdearen arabera, eta 65 urtetik gorako populazioarekiko tasa / Con financiación foral. Atención anual por comarca de persona usuaria, y la tasa sobre la población superior a 65 años**

2021: Mendekotasun egoeran dauden pertsonak. Etxez-etxeko laguntza (EEL) / Dependientes. Servicio de ayuda a domicilio (SAD)													
Eskualdea Comarca	Populazioa / Población >=65			MBB / BVD				Gizonak Hombres	Emakumeak Mujeres	Guztira Total	Tasa / (Populaz./Pobl.) [1.000]		
	Gizonak Hombres	Emakumeak Mujeres	Guztira Total	Beste Otro	1	2	3				G/H	E/M	Guztira Total
Bidasoa	7.775	10.213	17.988	64	86	26	25	63,1	138,9	202,0	8	14	11
Buruntzaldea	6.791	8.594	15.385	95	106	55	26	81,2	200,1	281,3	12	23	18
Debarrena	5.749	7.469	13.218	63	75	31	23	54,5	136,5	191,0	9	18	14
Debagoiena	6.612	8.404	15.016	89	84	55	34	87,5	173,9	261,4	13	21	17
Donostia	18.789	27.467	46.256	361	320	137	61	230,7	649,4	880,1	12	24	19
Goierri	6.881	8.507	15.388	114	129	55	30	99,0	229,2	328,2	14	27	21
Oarsoaldea	6.777	9.457	16.234	119	136	57	30	105,1	237,2	342,3	16	25	21
Tolosaldea	4.585	5.538	10.123	52	82	41	18	54,4	139,0	193,4	12	25	19
Urola Kosta	7.032	8.377	15.409	114	133	65	50	120,5	241,8	362,3	17	29	24
<b>Gipuzkoa</b>	<b>70.991</b>	<b>94.026</b>	<b>165.017</b>	<b>1.072</b>	<b>1.150</b>	<b>523</b>	<b>298</b>	<b>896,0</b>	<b>2.146,0</b>	<b>3.042,1</b>	<b>13</b>	<b>23</b>	<b>18</b>

\* Kopuruak urteko egonaldi baliokideak dira / Las cifras se refieren a estancias anuales equivalentes

\* **MBB/BVD.:** Mendekotasuna baloratzeko baremoa / Baremo para la valoración de la dependencia

\* **Errolda udalerrria** da kontutan hartzen dena (nahiz eta pertsona batzuek zerbitzua beste udalerrri batzutan jaso) / Se tiene en cuenta el **municipio de empadronamiento** (a pesar de que hay personas que reciben el servicio en otros municipios)

\* Mendekotasun balorazioa urte bukaerakoa da, beraz, balorazio aldaketa izan duten pertsona batzuk azal daitezke / La valoración de dependencia hace referencia a final de año, por lo que pueden aparecer algunas personas que han cambiado de valoración.

**T 1.1.2.5.- Aldundiak bere gain hartzen dituen pertsonen urteko finantzaketa, udalerrira / Financiación anual de las personas usuarias asumidas por la Diputación por municipio**

2021: Foru finantzaketarekin. Etkez-etzeko laguntza (EEL) / Con financiación foral. Servicio de ayuda a domicilio (SAD)										
Udalerrira Municipio	Mendeko orduak Horas dep.	Foru ekarpena Aportación foral	Udal ekarpena Aportación municipal	Erab. ekarpena Aport. pers. usuaria	Kostua guztira Coste total	Fin. publikoaren % % Fin. pública	Erabiltzaile ekarpena % % Apor. per. usuaria	Foru fin. %/ Fin. pub. % Fin. for./ Fin. púb.	Udal fin. %/ Fin. pub. % Fin. mun./ Fin. púb.	
Abaltzisketa		18	-18							
Aduna	316	2.225	1.707	2.021	5.953	66%	34%	57%	43%	
Aia	2.135	18.962	18.103	6.844	43.910	84%	16%	51%	49%	
Aizarnazabal	838	3.982	3.848	8.587	16.416	48%	52%	51%	49%	
Albiztur	1.221	8.508	7.150	8.151	23.810	66%	34%	54%	46%	
Alegia	3.970	35.290	33.006	3.564	71.860	95%	5%	52%	48%	
Alkiza										
Altzaga										
Altzo	494	4.077	8.234	188	12.498	98%	2%	33%	67%	
Amezqueta	828	7.914	6.903	1.807	16.624	89%	11%	53%	47%	
Andoain	22.325	159.356	188.081	88.053	435.490	80%	20%	46%	54%	
Anoeta	1.722	19.501	14.190		33.691	100%		58%	42%	
Antzuola	3.687	24.604	27.934	19.363	71.902	73%	27%	47%	53%	
Arama										
Aretxabaleta	11.282	80.030	172.174	60.774	312.978	81%	19%	32%	68%	
Arrasate	25.452	207.325	347.055	89.782	644.162	86%	14%	37%	63%	
Asteasu	2.022	17.581	19.673	431	37.685	99%	1%	47%	53%	
Astigarraga	4.988	30.074	50.646	32.499	113.219	71%	29%	37%	63%	
Ataun	1.115	10.280	10.305	20	20.605	100%	0%	50%	50%	
Azkoiitia	22.794	158.389	225.039	93.382	476.810	80%	20%	41%	59%	
Azpeitia	21.692	205.788	264.780	37.055	507.624	93%	7%	44%	56%	
Ballarain	505	5.508	4.021		9.529	100%		58%	42%	
Beasain	21.211	164.403	252.700	94.362	511.464	82%	18%	39%	61%	
Beizama	104	1.130	874	24	2.028	99%	1%	56%	44%	
Belauntza	446	3.951	2.989	1.466	8.407	83%	17%	57%	43%	
Berastegi	1.934	17.202	17.529	2.025	36.756	94%	6%	50%	50%	
Bergara	25.536	190.775	279.010	145.429	615.214	76%	24%	41%	59%	
Berrobi	1.095	10.774	9.646	871	21.290	96%	4%	53%	47%	
Bidania-Goiatz	527	5.576	3.673	1.028	10.277	90%	10%	60%	40%	
Deba	2.459	17.131	18.189	13.320	48.640	73%	27%	49%	51%	
Donostia	324.488	2.704.388	4.216.348	1.403.909	8.324.645	83%	17%	39%	61%	
Eibar	25.800	217.954	400.545	103.868	722.367	86%	14%	35%	65%	
Elduain										
Elgeta	2.497	18.350	21.666	8.541	48.557	82%	18%	46%	54%	
Elgoibar	12.672	104.561	98.931	41.071	244.563	83%	17%	51%	49%	
Errenteria	51.607	328.090	286.917	107.491	722.498	85%	15%	53%	47%	
Errezil	1.454	13.833	11.901	2.609	28.343	91%	9%	54%	46%	
Eskoriatza	9.101	61.034	68.329	70.881	200.244	65%	35%	47%	53%	
Ezkio-Itsaso	709	6.208	5.400	1.287	12.895	90%	10%	53%	47%	
Gabiria	720	5.001	3.579	60	8.640	99%	1%	58%	42%	
Gaintza										
Gatzelu										
Getaria	3.237	15.354	19.949	27.282	62.585	56%	44%	43%	57%	
Hernani	45.357	389.329	428.207	101.582	919.118	89%	11%	48%	52%	
Hernialde										
Hondarribia	23.223	212.179	356.823	60.455	629.457	90%	10%	37%	63%	
Ibarra	6.694	44.094	53.533	30.697	128.324	76%	24%	45%	55%	
Idiazabal	823	4.247	7.345	7.172	18.764	62%	38%	37%	63%	
Ikaztegieta	1.303	12.523	10.431	1.559	24.513	94%	6%	55%	45%	
Irun	40.203	328.472	666.289	144.643	1.139.404	87%	13%	33%	67%	
Irura	1.688	14.228	17.548	1.038	32.815	97%	3%	45%	55%	
Itsasondo	350	3.695	2.716	69	6.480	99%	1%	58%	42%	
Larraul	481	5.229	3.725	108	9.062	99%	1%	58%	42%	
Lasarte-Oria	12.984	100.941	91.393	41.902	234.235	82%	18%	52%	48%	
Lazkao	15.424	115.522	142.282	24.491	282.295	91%	9%	55%	45%	
Leaburu	347	3.320	3.148	80	6.548	99%	1%	51%	49%	
Legazpi	25.228	193.924	244.297	117.455	555.676	79%	21%	44%	56%	
Legorreta	1.239	9.371	13.099	4.209	26.679	84%	16%	42%	58%	
Leintz-Gatzaga	159	439	268	2.385	3.093	23%	77%	62%	38%	
Lezo	4.327	29.150	113.632	20.575	163.356	87%	13%	20%	80%	
Lizartza	465	3.506	2.919	3.284	9.709	66%	34%	55%	45%	
Mendaro	3.441	29.056	29.989	10.427	69.472	85%	15%	49%	51%	
Mutilloa	502	4.228	4.919		9.146	100%		46%	54%	
Mutriku	8.261	70.668	68.665	24.182	163.515	85%	15%	51%	49%	
Oiartzun	14.347	121.426	263.483	38.608	423.516	91%	9%	32%	68%	
Olaberria	1.170	10.974	11.711	3.004	25.688	88%	12%	48%	52%	
Oñati	23.639	201.878	260.649	76.434	538.961	86%	14%	44%	56%	
Ordizia	9.318	64.212	144.946	42.504	251.662	83%	17%	31%	69%	
Orendain	1.110	10.057	7.617	3.128	20.801	85%	15%	57%	43%	
Orexa	138	873	737	994	2.604	62%	38%	54%	46%	
Orio	4.395	36.500	42.431	9.104	88.035	90%	10%	46%	54%	
Ormaiztegui	1.635	9.791	9.029	800	19.620	96%	4%	52%	48%	
Pasaia	35.489	295.811	385.463	98.885	780.160	87%	13%	43%	57%	
Segura	2.238	13.142	13.683	13.861	40.687	66%	34%	49%	51%	
Soraluze	4.072	33.259	69.679	6.356	109.295	94%	6%	32%	68%	
Tolosa	34.333	259.643	345.055	91.009	695.707	87%	13%	43%	57%	
Urnieta	7.393	58.543	82.696	15.606	156.845	90%	10%	41%	59%	
Urretxu	1.905	13.889	17.246	4.889	36.024	86%	14%	45%	55%	
Usurbil	4.240	35.825	50.960	14.851	101.636	85%	15%	41%	59%	
Villabona	6.076	54.424	79.626	18.651	152.701	88%	12%	41%	59%	
Zaldibia	2.175	15.695	29.804	5.220	50.719	90%	10%	34%	66%	
Zarautz	19.293	159.014	159.755	86.625	405.393	79%	21%	50%	50%	
Zegama	1.914	12.110	12.662	13.125	37.897	65%	35%	49%	51%	
Zerain										
Zestoa	4.159	28.377	36.430	19.044	83.851	77%	23%	44%	56%	
Zizurkil	3.751	32.238	28.302	10.451	70.991	85%	15%	53%	47%	
Zumaia	14.606	99.080	146.668	72.737	318.485	77%	23%	40%	60%	
Zumarraga	22.281	166.453	274.249	101.171	541.874	81%	19%	38%	62%	
<b>Gipuzkoa</b>	<b>1.025.154</b>	<b>8.192.461</b>	<b>11.855.119</b>	<b>3.821.413</b>	<b>23.868.993</b>	<b>84%</b>	<b>16%</b>	<b>41%</b>	<b>59%</b>	

**T 1.1.2.6.- Aldundiak bere gain hartzen dituen pertsonen urteko finantzaketa, eskualdeka / Financiación anual de las personas usuarias asumidas por la Diputación por comarca**

2021: Foru finantzaketarekin. Etxez-etxeko laguntza (EEL) / Con financiación foral. Servicio de ayuda a domicilio (SAD)									
Eskualdea Comarca	Mendeko orduak	Foru ekarpena	Udal ekarpena	Erabiltzaile ekarpena	Kostua guztira Coste total	Fin. publikoaren %	Erabiltzaile ekarpen %	Foru fin. %/ Fin. pub.	Udal fin. %/ Fin. pub.
	Horas dep.	Aportación foral	Aportación municipal	Aport. pers. usuaria		% Fin. pública	% Apor. per. usuaria	% Fin. For./ Fin. púb.	% Fin. mun./ Fin. púb.
Bidasoa	63.426	540.651	1.023.112	205.097	1.768.860	88%	12%	35%	65%
Buruntzaldea	97.287	774.068	891.982	294.493	1.960.543	85%	15%	46%	54%
Debabarrena	56.705	472.629	685.998	199.223	1.357.850	85%	15%	41%	59%
Debagoiena	101.352	784.435	1.177.086	473.589	2.435.110	81%	19%	40%	60%
Donostia	324.488	2.704.388	4.216.348	1.403.909	8.324.645	83%	17%	39%	61%
Goierri	109.957	823.145	1.199.973	433.699	2.456.817	82%	18%	41%	59%
Oarsoaldea	105.769	774.476	1.049.495	265.559	2.089.530	87%	13%	42%	58%
Tolosaldea	71.463	578.261	681.345	182.550	1.442.156	87%	13%	46%	54%
Urola Kosta	94.707	740.408	929.779	363.293	2.033.481	82%	18%	44%	56%
<b>Gipuzkoa</b>	<b>1.025.154</b>	<b>8.192.461</b>	<b>11.855.119</b>	<b>3.821.413</b>	<b>23.868.993</b>	<b>84%</b>	<b>16%</b>	<b>41%</b>	<b>59%</b>





**T 1.1.3.2.- Guztiak. Urteko arreta erabiltzailearen eskualdearen arabera, eta 65 urtetik gorako populazioarekiko tasa / Total. Atención anual por comarca de la persona usuaria, y la tasa sobre la población superior a 65 años**

**2021: Etxez-etxeko laguntza (EEL) / Servicio de ayuda a domicilio (SAD)**

Eskualdea Comarca	Populazioa / Población >=65			MBB / BVD				Gizonak Hombres	Emakumeak Mujeres	Guztira Total	Tasa / (Populaz./Pobl.) [1.000]		
	Gizonak Hombres	Emakumeak Mujeres	Guztira Total	Beste Otro	1	2	3				G/H	E/M	Guztira Total
Bidasoa	7.775	10.213	17.988	140	101	57	44	104	238	342	13,4	23,3	19,0
Buruntzaldea	6.791	8.594	15.385	133	134	102	49	122	296	418	18,0	34,4	27,2
Debabarrena	5.749	7.469	13.218	113	97	55	43	93	215	308	16,2	28,8	23,3
Debagoiena	6.612	8.404	15.016	145	123	77	55	134	266	400	20,3	31,7	26,6
Donostia	18.789	27.467	46.256	731	440	238	160	404	1.165	1.569	21,5	42,4	33,9
Goierri	6.881	8.507	15.388	181	166	80	47	158	316	474	23,0	37,1	30,8
Oarsoaldea	6.777	9.457	16.234	213	177	94	60	174	370	544	25,7	39,1	33,5
Tolosaldea	4.585	5.538	10.123	87	108	57	40	96	196	292	20,9	35,4	28,8
Urola Kosta	7.032	8.377	15.409	174	166	107	102	198	351	549	28,2	41,9	35,6
<b>Gipuzkoa</b>	<b>70.991</b>	<b>94.026</b>	<b>165.017</b>	<b>1.917</b>	<b>1.512</b>	<b>867</b>	<b>600</b>	<b>1.483</b>	<b>3.413</b>	<b>4.896</b>	<b>20,9</b>	<b>36,3</b>	<b>29,7</b>

\* **MBB/BVD:** Mendekotasuna baloratzeko baremoa / Baremo para la valoración de la dependencia

\* **Udalerrria** zerbitzua eman duena da. Gehienetan errolda udalerrria da, baina kasu gutxi batzutan zerbitzua beste udalerriren batean ere jaso dezake. Urtean zerbitzua jaso duten pertsona desberdinak 4.893 dira / El **municipio** hace referencia a quién presta el servicio. En casi todos los casos es el municipio de empadronamiento, pero puede haber algún caso en que también se reciba el servicio en algún otro municipio. El número de personas que ha recibido el servicio durante el año es de 4.893.

\* Mendekotasun balorazioa pertsona bakoitzak urte horretan izan duen azken likidazioari dagokiona da / La valoración de dependencia se corresponde con la que cada persona beneficiaria ha tenido su última liquidación del año.

T 1.1.3.3.- Guztiak. Arretaren bilakaera eta 12/31ko egoera, erabiltzailearen udalerraren arabera / Total. Evolución y situación a 31/12 de la atención por municipio de la persona usuaria

2021: Etxez-etxeko laguntza (EEL) / Servicio de ayuda a domicilio (SAD)													
Udalerría Municipio	Bilakaera Evolución			2021 12/31	Autonomoak Autónomos	Mendekoa Dependientes	MBB / BVD				Gizonak Hombres	Emakumeak Mujeres	Guztira Total
	2020 12/31	Altak	Bajak				Beste Otro	1	2	3			
Abaltzisketa	1												
Aduna	2	1		2		2		2			1	1	2
Aia	11	5	4	11	3	8	4	4	2	1	4	7	11
Aizarnazabal	4	2		5	1	4	3	2			1	4	5
Albiztur	4			4		4		2	1	1		4	4
Alegia	11	4	4	12		12	2	5	4	1	3	9	12
Alkiza		1											
Altzaga													
Altzo	1			1		1			1			1	1
Amezketeta	2	5	4	4		4	2	2			3	1	4
Andoain	91	43	46	90	16	74	45	24	17	4	21	69	90
Anoeta	6		1	5	1	4	2	2		1	3	2	5
Antzuola	10	9	5	15	3	12	8	4	2	1	5	10	15
Arama													
Aretxabaleta	37	20	18	34	4	30	11	10	8	5	9	25	34
Arrasate	81	47	44	95	17	78	48	28	12	7	36	59	95
Asteasu	10	4	5	11	3	8	5	1	2	3	6	5	11
Astigarraga	18	11	5	23	5	18	6	7	9	1	7	16	23
Ataun	3	1		3		3	1	2			1	2	3
Azkoitia	66	38	30	81	12	69	26	26	15	14	23	58	81
Azpeitia	98	49	48	105	9	96	27	35	23	20	40	65	105
Ballarain	1			1		1			1			1	1
Beasain	75	29	31	75	21	54	43	17	7	8	28	47	75
Beizama	1			1		1		1			1		1
Belauntza	2			2		2		1	1			2	2
Berastegi	2	2		4		4		2	1	1	1	3	4
Bergara	69	35	29	79	16	63	35	22	12	10	27	52	79
Berrobi	1			1		1		1			1		1
Bidania-Goiaz	4		1	2		2		2				2	2
Deba	13	4	6	7		7	1	4	1	1	2	5	7
Donostia	1.231	538	600	1.193	327	866	631	327	159	76	299	894	1.193
Eibar	122	43	42	117	34	83	56	34	17	10	36	81	117
Elduain													
Elgeta	5	5	3	7		7	2	1	1	3	5	2	7
Elgoibar	56	30	37	60	11	49	22	20	11	7	17	43	60
Errenteria	253	79	94	226	53	173	115	78	20	13	61	165	226
Errezil	3	1	2	4		4		2	1	1	1	3	4
Eskoriatza	24	6	11	19	1	18	5	6	4	4	9	10	19
Ezkio-Itsaso	3	2	1	3	1	2	2		1		1	2	3
Gabiria	2			2		2		1		1	1	1	2
Gaintza													
Gaztelu													
Getaria	17	5	5	16	3	13	10	5	1		7	9	16
Hernani	115	53	48	127	12	115	42	47	21	17	44	83	127
Hernalde													
Hondarribia	67	25	21	69	12	57	25	26	10	8	26	43	69
Ibarra	21	9	11	18	1	17	6	7	3	2	4	14	18
Idiazabal	4	5	3	7	2	5	3	2	2		3	4	7
Ikaztegieta	2	1		3		3		1	2			3	3
Irun	195	93	83	213	62	151	100	68	24	21	60	153	213
Irura	3	1		4		4		1	1	2	1	3	4
Itsasondo	1			1		1		1				1	1
Larraul	1			1		1			1			1	1
Lasarte-Oria	54	9	14	49	12	37	23	14	8	4	14	35	49
Lazkao	38	10	11	40	6	34	18	11	9	2	11	29	40
Leaburu	1	1		2		2		2			1	1	2
Legazpi	99	27	49	72	9	63	34	20	13	5	15	57	72
Legorreta	4	5		9	1	8	1	4	4		2	7	9
Leintz-Gatzaga	1		1										
Lezo	28	14	17	24	6	18	14	8	1	1	10	14	24
Lizartza	3		1	2		2		1		1	1	1	2
Mendaro	14	4	10	10	3	7	6	1	2	1	3	7	10
Mutiloa	1			1		1		1				1	1
Mutriku	30	9	8	28	3	25	9	11	3	5	9	19	28
Oiartzun	55	33	27	62	9	53	25	22	11	4	24	38	62
Olaberria	4		2	3	1	2	1	1		1		3	3
Oñati	66	30	29	77	13	64	31	21	18	7	21	56	77
Ordizia	39	15	9	40	13	27	19	10	8	3	16	24	40
Orendain	2			2		2			1	1		2	2
Orexa	1		1	1		1		1			1		1
Orio	19	14	12	25	6	19	18	3	3	1	6	19	25
Ormaiztegi	6	1	2	5	1	4	3	1	1		3	2	5
Pasaia	106	43	43	113	22	91	36	38	24	15	32	81	113
Segura	7	2	4	7	1	6	3	2	2		3	4	7
Soraluze	17	9	8	19	5	14	13	3	1	2	5	14	19
Tolosa	126	47	46	130	29	101	56	50	19	5	40	90	130
Urnietza	25	16	16	24	3	21	7	9	6	2	9	15	24
Urretxu	12	6	5	15		15	9	5		1	4	11	15
Usurbil	16	6	8	20	5	15	10	4	4	2	5	15	20
Villabona	21	8	8	21	5	16	9	6	5	1	6	15	21
Zaldibia	7	2	1	9		9	2	3	1	3	6	3	9
Zarautz	79	50	31	99	21	78	46	27	16	10	28	71	99
Zegama	3			3		3		1		2		3	3
Zerain													
Zestoa	34	10	13	34	8	26	14	13	2	5	16	18	34
Zizurkil	10	5	4	11	1	10	5	3	3		6	5	11
Zumaia	72	21	26	70	16	54	30	23	10	7	28	42	70
Zumarraga	109	17	39	82	8	74	24	37	12	9	27	55	82
<b>Gipuzkoa</b>	<b>3.857</b>	<b>1.621</b>	<b>1.687</b>	<b>3.872</b>	<b>837</b>	<b>3.035</b>	<b>1.754</b>	<b>1.189</b>	<b>585</b>	<b>344</b>	<b>1.150</b>	<b>2.722</b>	<b>3.872</b>

**T 1.1.3.4.- Guztiak. Arretaren bilakaera eta 12/31ko egoera, erabiltzailearen eskualdearen arabera / Total. Evolución y situación a 31/12 de la atención por comarca de la persona usuaria**

2021: Etxez-etxeko laguntza (EEL) / Servicio de ayuda a domicilio (SAD)													
Eskualdea Comarca	Bilkaera Evolución				Autonomoak Autónomos	Mendekoak Dependientes	MBB / BVD				Gizonak Hombres	Emakumeak Mujeres	Guztira Total
	2020 12/31	Altak	Bajak	2021 12/31			Beste Otro	1	2	3			
Bidasoa	262	118	104	282	74	208	125	94	34	29	86	196	282
Buruntzaldea	319	138	137	333	53	280	133	105	65	30	100	233	333
Debabarrena	252	99	111	241	56	185	107	73	35	26	72	169	241
Debagoiena	292	153	140	326	54	272	140	92	57	37	112	214	326
Donostia	1.231	538	600	1.193	327	866	631	327	159	76	299	894	1.193
Goierri	417	122	157	377	64	313	163	119	60	35	121	256	377
Oarsoaldea	442	169	181	425	90	335	190	146	56	33	127	298	425
Tolosaldea	238	89	86	244	40	204	87	92	46	19	78	166	244
Urola Kosta	404	195	171	451	79	372	178	141	73	59	155	296	451
<b>Gipuzkoa</b>	<b>3.857</b>	<b>1.621</b>	<b>1.687</b>	<b>3.872</b>	<b>837</b>	<b>3.035</b>	<b>1.754</b>	<b>1.189</b>	<b>585</b>	<b>344</b>	<b>1.150</b>	<b>2.722</b>	<b>3.872</b>

\* **MBB/BVD.:** Mendekotasuna baloratzeko baremoa / Baremo para la valoración de la dependencia

\* **Errolda udalerrria** da kontutan hartzen dena (nahiz eta pertsona batzuek zerbitzua beste udalerrri batzutan jaso) / Se tiene en cuenta el **municipio de empadronamiento** (a pesar de que hay personas que reciben el servicio en otros municipios)

\* Mendekotasun balorazioa urte bukaerakoa da, beraz, balorazio aldaketa izan duten pertsona batzuk azal daitezke / La valoración de dependencia hace referencia a final de año, por lo que pueden aparecer algunas personas que han cambiado de valoración.



T 1.1.3.6.- Guztiak. Urteko arreta baliokidea erabiltzailearen eskualdearen arabera, eta 65 urtetik gorako populazioarekiko tasa / Total. Atención anual equivalente por comarca de la persona usuaria, y la tasa sobre la población superior a 65 años

2021: Etxez-etxeko laguntza (EEL) / Servicio de ayuda a domicilio (SAD)															
Eskualdea Comarca	Populazioa / Población >=65			Autonomoak Autónomos	Mendekoak Dependientes	MBB / BVD				Gizonak Hombres	Emakumeak Mujeres	Guztira Total	Tasa /(Populaz./Pobl.) [1.000]		
	Gizonak Hombres	Emakumeak Mujeres	Guztira Total			Beste Otro	1	2	3				G/H	E/M	Guztira Total
Bidasoa	7.775	10.213	17.988	71	202	135	86	26	25	83,6	189,9	273,5	11	19	15
Buruntzaldea	6.791	8.594	15.385	54	281	148	106	56	26	97,0	238,0	334,9	14	28	22
Debabarrena	5.749	7.469	13.218	55	191	117	75	31	23	73,0	173,0	246,0	13	23	19
Debagoiena	6.612	8.404	15.016	49	261	138	84	55	34	101,3	208,7	310,0	15	25	21
Donostia	18.789	27.467	46.256	327	880	688	320	137	61	296,3	910,7	1.207,0	16	33	26
Goierri	6.881	8.507	15.388	70	328	183	129	55	30	127,0	270,9	397,9	18	32	26
Oarsoaldea	6.777	9.457	16.234	90	342	209	136	57	30	130,9	301,8	432,7	19	32	27
Tolosaldea	4.585	5.538	10.123	40	193	93	82	41	18	72,0	161,9	233,9	16	29	23
Urola Kosta	7.032	8.377	15.409	76	362	190	133	65	50	151,3	286,6	437,9	22	34	28
<b>Gipuzkoa</b>	<b>70.991</b>	<b>94.026</b>	<b>165.017</b>	<b>832</b>	<b>3.042</b>	<b>1.902</b>	<b>1.150</b>	<b>523</b>	<b>299</b>	<b>1.132,3</b>	<b>2.741,4</b>	<b>3.873,7</b>	<b>16</b>	<b>29</b>	<b>23</b>

\* Kopuruak urteko egonaldia baliokideak dira / Las cifras se refieren a estancias anuales equivalentes

\* **MBB/BVD.**: Mendekotasuna baloratzeko baremoa / Baremo para la valoración de la dependencia

\* **Errolda udalerrria** da kontutan hartzen dena (nahiz eta pertsona batzuek zerbitzua beste udalerrri batzutan jaso) / Se tiene en cuenta el **municipio de empadronamiento** (a pesar de que hay personas que reciben el servicio en otros municipios)

\* Mendekotasun balorazioa urte bukaerakoa da, beraz, balorazio aldaketa izan duten pertsona batzuk azal daitezke / La valoración de dependencia hace referencia a final de año, por lo que pueden aparecer algunas personas que han cambiado de valoración.

## **2.- BIGARREN MAILAKO ARRETAKO GIZARTE-ZERBITZUAK**

### **2.1.- Mendekotasuna eta desgaitasuna balioesteko zerbitzua**

#### **2.1.1.- Mendekotasuna (MBB)**

- T 2.1.1.1.- Urtean egindako balorazioak udalerrika, eta 65 urtetik gorako populazioarekiko tasa
- T 2.1.1.2.- Urtean egindako balorazioak eskualdeka, eta 65 urtetik gorako populazioarekiko tasa
- T 2.1.1.3.- 12/31an baloratutako pertsonak udalerrika, eta 65 urtetik gorako populazioarekiko tasa
- T 2.1.1.4.- 12/31an baloratutako pertsonak eskualdeka, eta 65 urtetik gorako populazioarekiko tasa

#### **2.1.2.- Desgaitasuna**

- T 2.1.2.1.- Urtean egindako balorazioak udalerrika, eta populazioarekiko tasa
- T 2.1.2.2.- Urtean egindako balorazioak eskualdeka, eta populazioarekiko tasa
- T 2.1.2.3.- 12/31an baloratutako pertsonak udalerrika, eta populazioarekiko tasa
- T 2.1.2.4.- 12/31an baloratutako pertsonak eskualdeka, eta populazioarekiko tasa

#### **2.1.3.- RAI**

- T 2.1.3.1.- Urtean egindako balorazioak udalerrika, eta 65 urtetik gorako populazioarekiko tasa
- T 2.1.3.2.- Urtean egindako balorazioak eskualdeka, eta 65 urtetik gorako populazioarekiko tasa
- T 2.1.3.3.- 12/31an baloratutako pertsonak udalerrika, eta 65 urtetik gorako populazioarekiko tasa
- T 2.1.3.4.- 12/31an baloratutako pertsonak eskualdeka, eta 65 urtetik gorako populazioarekiko tasa

## **2.- SERVICIOS SOCIALES DE ATENCIÓN SECUNDARIA**

### **2.1.- Servicio de valoración de la dependencia y la discapacidad**

#### **2.1.1.- Dependencia (BVD)**

T 2.1.1.1.- Valoraciones efectuadas en el año por municipio, y la tasa sobre la población superior a 65 años

T 2.1.1.2.- Valoraciones efectuadas en el año por comarca y la tasa sobre la población superior a 65 años

T 2.1.1.3.- Personas valoradas a 31/12 por municipio, y la tasa sobre la población superior a 65 años

T 2.1.1.4.- Personas valoradas a 31/12 por comarca, y la tasa sobre la población superior a 65 años

#### **2.1.2.- Discapacidad**

T 2.1.2.1.- Valoraciones efectuadas en el año por municipio, y la tasa sobre la población

T 2.1.2.2.- Valoraciones efectuadas en el año por comarca y la tasa sobre la población

T 2.1.2.3.- Personas valoradas a 31/12 por municipio, y la tasa sobre la población

T 2.1.2.4.- Personas valoradas a 31/12 por comarca, y la tasa sobre la población

#### **2.1.3.- RAI**

T 2.1.3.1.- Valoraciones efectuadas en el año por municipio, y la tasa sobre la población superior a 65 años

T 2.1.3.2.- Valoraciones efectuadas en el año por comarca y la tasa sobre la población superior a 65 años

T 2.1.3.3.- Personas valoradas a 31/12 por municipio, y la tasa sobre la población superior a 65 años

T 2.1.3.4.- Personas valoradas a 31/12 por comarca, y la tasa sobre la población superior a 65 años



**T 2.1.1.1.- Urtean egindako balorazioak udalerrira, eta 65 urtetik gorako populazioarekiko tasa / Valoraciones efectuadas en el año por municipio, y la tasa por población superior a 65 años**

2021: Mendekotasuna (MBB) / Dependencia (BVD)									
Udalerría Municipio	Populazioa / Población >=65			Gizonak Hombres	Emakumeak Mujeres	Guztira Total	Tasa /(Populazio/Pobl.) [1.000]		
	Gizonak Hombres	Emakumeak Mujeres	Guztira Total				G/H	E/M	Guztira Total
Abaltzisketa	26	28	54	0	0	0	0	0	0
Aduna	33	33	66	2	2	4	61	61	61
Aia	185	154	339	11	11	22	59	71	65
Aizarnazabal	71	58	129	5	3	8	70	52	62
Albiztur	25	30	55	4	1	5	160	33	91
Alegia	173	191	364	12	16	28	69	84	77
Alkiza	25	28	53	1	3	4	40	107	75
Altzaga	20	15	35	3	1	4	150	67	114
Altzo	43	31	74	2	1	3	47	32	41
Amezketza	102	92	194	4	9	13	39	98	67
Andoain	1.496	1.956	3.452	67	110	177	45	56	51
Anoeta	172	189	361	8	15	23	47	79	64
Antzuola	202	235	437	11	14	25	54	60	57
Arama	19	20	39	2	1	3	105	50	77
Aretxabaleta	702	872	1.574	28	52	80	40	60	51
Arrasate	2.430	3.146	5.576	163	240	403	67	76	72
Asteasu	140	129	269	9	10	19	64	78	71
Astigarraga	427	433	860	20	35	55	47	81	64
Ataun	186	201	387	15	14	29	81	70	75
Azkoitia	1.035	1.274	2.309	67	93	160	65	73	69
Azpeitia	1.467	1.771	3.238	83	110	193	57	62	60
Baliarrain	8	10	18	0	1	1	0	100	56
Beasain	1.271	1.599	2.870	81	114	195	64	71	68
Beizama	21	8	29	4	0	4	190	0	138
Belauntza	34	31	65	0	0	0	0	0	0
Berastegi	111	113	224	5	5	10	45	44	45
Bergara	1.512	1.999	3.511	92	137	229	61	69	65
Berrobi	59	60	119	6	5	11	102	83	92
Bidania-Goiatz	55	36	91	2	1	3	36	28	33
Deba	613	699	1.312	23	38	61	38	54	46
Donostia	18.789	27.467	46.256	959	1.665	2.624	51	61	57
Eibar	2.897	3.925	6.822	175	269	444	60	69	65
Elduain	22	25	47	1	1	2	45	40	43
Elgeta	96	115	211	9	3	12	94	26	57
Elgoibar	1.147	1.491	2.638	68	108	176	59	72	67
Erretería	3.885	5.520	9.405	219	308	527	56	56	56
Errezil	57	50	107	3	2	5	53	40	47
Eskoriatza	428	516	944	31	37	68	72	72	72
Ezkio-Itsaso	73	69	142	6	5	11	82	72	77
Gabiria	58	42	100	4	4	8	69	95	80
Gaintza	17	10	27	2	0	2	118	0	74
Gaztelu	19	11	30	0	1	1	0	91	33
Getaria	249	302	551	13	16	29	52	53	53
Hernani	1.808	2.370	4.178	104	156	260	58	66	62
Hernalde	43	33	76	2	1	3	47	30	39
Hondarribia	1.796	2.214	4.010	80	119	199	45	54	50
Ibarra	482	568	1.050	21	22	43	44	39	41
Idiazabal	249	286	535	8	18	26	32	63	49
Ikaztegieta	54	51	105	4	5	9	74	98	86
Irun	5.979	7.999	13.978	264	457	721	44	57	52
Irura	81	108	189	8	15	23	99	139	122
Itsasondo	51	65	116	5	10	15	98	154	129
Larraul	18	12	30	2	1	3	111	83	100
Lasarte-Oria	2.023	2.579	4.602	69	140	209	34	54	45
Lazkao	484	613	1.097	39	48	87	81	78	79
Leaburu	46	35	81	4	2	6	87	57	74
Legazpi	1.010	1.189	2.199	73	92	165	72	77	75
Legorreta	145	178	323	10	11	21	69	62	65
Leintz-Gatzaga	32	21	53	1	2	3	31	95	57
Lezo	539	621	1.160	24	29	53	45	47	46
Lizartza	74	68	142	4	2	6	54	29	42
Mendaro	165	198	363	9	17	26	55	86	72
Mutiloa	23	30	53	1	1	2	43	33	38
Mutriku	526	618	1.144	20	26	46	38	42	40
Oiartzun	965	1.139	2.104	36	61	97	37	54	46
Olaberria	102	139	241	5	9	14	49	65	58
Oñati	1.210	1.500	2.710	45	75	120	37	50	44
Ordizia	860	1.153	2.013	29	77	106	34	67	53
Orendain	16	19	35	0	1	1	0	53	29
Orexa	10	9	19	1	2	3	100	222	158
Orio	501	547	1.048	38	48	86	76	88	82
Ormaiztegi	132	148	280	10	14	24	76	95	86
Pasaia	1.388	2.177	3.565	110	194	304	79	89	85
Segura	149	147	296	7	12	19	47	82	64
Soraluze	401	538	939	14	35	49	35	65	52
Tolosa	1.831	2.597	4.428	106	154	260	58	59	59
Urnieta	495	580	1.075	36	32	68	73	55	63
Urretxu	659	858	1.517	40	53	93	61	62	61
Usurbil	542	676	1.218	21	40	61	39	59	50
Villabona	579	661	1.240	18	31	49	31	47	40
Zaldibia	169	180	349	7	10	17	41	56	49
Zarautz	2.186	2.753	4.939	141	187	328	65	68	66
Zegama	136	171	307	7	20	27	51	117	88
Zerain	40	40	80	1	2	3	25	50	38
Zestoa	348	378	726	32	39	71	92	103	98
Zizurkil	304	340	644	18	22	40	59	65	62
Zumaia	912	1.082	1.994	57	74	131	63	68	66
Zumarraga	1.028	1.354	2.382	78	117	195	76	86	82
<b>Gipuzkoa</b>	<b>70.991</b>	<b>94.026</b>	<b>165.017</b>	<b>3.829</b>	<b>5.944</b>	<b>9.773</b>	<b>54</b>	<b>63</b>	<b>59</b>

**T 2.1.1.2.- Urtean egindako balorazioak eskualdeka, eta 65 urtetik gorako populazioarekiko tasa / Valoraciones efectuadas en el año por comarca, y la tasa por población superior a 65 años**

2021: Mendekotasuna (MBB) / Dependencia (BVD)									
Eskualdea Comarca	Populazioa / Población >=65			Gizonak Hombres	Emakumeak Mujeres	Guztira Total	Tasa /((Populazio/Pobl.) [1.000]		
	Gizonak Hombres	Emakumeak Mujeres	Guztira Total				G/H	E/M	Guztira Total
Bidasoa	7.775	10.213	17.988	344	576	920	44	56	51
Buruntzaldea	6.791	8.594	15.385	317	513	830	47	60	54
Debabarrena	5.749	7.469	13.218	309	493	802	54	66	61
Debagoiena	6.612	8.404	15.016	380	560	940	57	67	63
Donostia	18.789	27.467	46.256	959	1.665	2.624	51	61	57
Goierrri	6.881	8.507	15.388	433	633	1.066	63	74	69
Oarsoaldea	6.777	9.457	16.234	389	592	981	57	63	60
Tolosaldea	4.585	5.538	10.123	244	329	573	53	59	57
Urola Kosta	7.032	8.377	15.409	454	583	1.037	65	70	67
<b>Gipuzkoa</b>	<b>70.991</b>	<b>94.026</b>	<b>165.017</b>	<b>3.829</b>	<b>5.944</b>	<b>9.773</b>	<b>54</b>	<b>63</b>	<b>59</b>

**MBB/BVD.:** Mendekotasuna baloratzeko baremoa / Baremo para la valoración de la dependencia

MBB eskaera-data kontuan hartuz jasotako datuak / Datos obtenidos teniendo en cuenta la fecha de solicitud de BVD.



**T 2.1.1.4.- 12/31an baloratutako pertsonen errolda eskualdeka, eta 65 urtetik gorako populazioarekiko tasa / Personas valoradas a 31/12 por comarca, y la tasa por población superior a 65 años**

2021: Mendekotasuna (MBB) / Dependencia (BVD)																					
Eskualdea Comarca	Populazioa / Población >=65			G 0			G 1			G 2			G 3			G 1-3			Tasa G1 -3/ (Populazio/Pobl.) [1.000]		
	Gizonak Hombres	Emakumeak Mujeres	Guztira Total	G/H	E/M	Guztira Total	G/H	E/M	Guztira Total	G/H	E/M	Guztira Total	G/H	E/M	Guztira Total	G/H	E/M	Guztira Total	G/H	E/M	Guztira Total
Bidasoa	7.775	10.213	17.988	345	532	877	465	659	1.124	295	517	812	224	415	639	984	1.591	2.575	127	156	143
Buruntzaldea	6.791	8.594	15.385	349	468	817	474	721	1.195	319	532	851	185	297	482	978	1.550	2.528	144	180	164
Debabarrena	5.749	7.469	13.218	220	348	568	378	613	991	281	532	813	176	350	526	835	1.495	2.330	145	200	176
Debagoiena	6.612	8.404	15.016	306	431	737	463	615	1.078	313	574	887	166	400	566	942	1.589	2.531	142	189	169
Donostia	18.789	27.467	46.256	821	1.403	2.224	1.184	1.857	3.041	759	1.492	2.251	508	1.153	1.661	2.451	4.502	6.953	130	164	150
Goierri	6.881	8.507	15.388	395	538	933	537	807	1.344	360	626	986	215	426	641	1.112	1.859	2.971	162	219	193
Oarsoaldea	6.777	9.457	16.234	298	534	832	500	782	1.282	283	559	842	171	383	554	954	1.724	2.678	141	182	165
Tolosaldea	4.585	5.538	10.123	218	303	521	364	478	842	220	389	609	142	300	442	726	1.167	1.893	158	211	187
Urola Kosta	7.032	8.377	15.409	277	389	666	522	746	1.268	390	551	941	216	390	606	1.128	1.687	2.815	160	201	183
<b>Gipuzkoa</b>	<b>70.991</b>	<b>94.026</b>	<b>165.017</b>	<b>3.229</b>	<b>4.946</b>	<b>8.175</b>	<b>4.887</b>	<b>7.278</b>	<b>12.165</b>	<b>3.220</b>	<b>5.772</b>	<b>8.992</b>	<b>2.003</b>	<b>4.114</b>	<b>6.117</b>	<b>10.110</b>	<b>17.164</b>	<b>27.274</b>	<b>142</b>	<b>183</b>	<b>165</b>

**MBB/BVD.:** Mendekotasuna baloratzeko baremoa / Baremo para la valoración de la dependencia

**G 0:** 0 graduarekin baloratutako pertsonak / Personas valoradas con grado 0

**G 1:** 1 graduarekin baloratutako pertsonak / Personas valoradas con grado 1

**G 2:** 2 graduarekin baloratutako pertsonak / Personas valoradas con grado 2

**G 3:** 3 graduarekin baloratutako pertsonak / Personas valoradas con grado 3

**G 1-3:** 1 graduarekin edo altuagoarekin baloratutako pertsonak / Personas valoradas con grado 1 o superior

MBB eskaera-data kontuan hartuz jasotako datuak / Datos obtenidos teniendo en cuenta la fecha de solicitud de BVD.

**T 2.1.2.1.- Urtean egindako balorazioak udalerrira, eta populazioarekiko tasa / Valoraciones efectuadas en el año por municipio, y la tasa sobre la población**

2021: Desgaitasuna / Discapacidad									
Udalerría Municipio	Populazioa / Población Guztira/Total			Gizonak Hombres	Emakumeak Mujeres	Guztira Total	Tasa /([Populazio/Pobl.) [10.000]		
	Gizonak Hombres	Emakumeak Mujeres	Guztira Total				G/H	E/M	Guztira Total
Abaltzisketa	168	144	312	0	1	1	0	69	32
Aduna	258	224	482	2	1	3	78	45	62
Aia	1.087	969	2.056	9	5	14	83	52	68
Aizarnazabal	405	390	795	5	1	6	123	26	75
Albiztur	160	156	316	2	1	3	125	64	95
Alegia	910	852	1.762	6	5	11	66	59	62
Alkiza	175	187	362	1	2	3	57	107	83
Altzaga	84	93	177	0	0	0	0	0	0
Altzo	229	218	447	1	1	2	44	46	45
Amezketeta	504	441	945	7	1	8	139	23	85
Andoain	7.230	7.401	14.631	73	42	115	101	57	79
Anoeta	1.075	1.011	2.086	7	10	17	65	99	81
Antzuola	1.041	1.040	2.081	10	6	16	96	58	77
Arama	97	103	200	1	1	2	103	97	100
Aretxabaleta	3.565	3.543	7.108	31	20	51	87	56	72
Arrasate	10.738	11.129	21.867	125	122	247	116	110	113
Asteasu	792	757	1.549	3	4	7	38	53	45
Astigarraga	3.665	3.520	7.185	29	17	46	79	48	64
Ataun	872	825	1.697	3	4	7	34	48	41
Azkoitia	5.802	5.855	11.657	56	23	79	97	39	68
Azpeitia	7.605	7.586	15.191	65	63	128	85	83	84
Baliarrain	86	67	153	0	0	0	0	0	0
Beasain	6.999	6.950	13.949	53	46	99	76	66	71
Beizama	88	56	144	2	0	2	227	0	139
Belauntza	131	122	253	0	0	0	0	0	0
Berastegi	559	540	1.099	2	0	2	36	0	18
Bergara	7.243	7.341	14.584	71	44	115	98	60	79
Berrobi	314	284	598	0	0	0	0	0	0
Bidania-Goiatz	286	248	534	1	1	2	35	40	37
Deba	2.696	2.745	5.441	10	15	25	37	55	46
Donostia	88.861	99.241	188.102	649	601	1.250	73	61	66
Eibar	13.379	14.088	27.467	116	86	202	87	61	74
Elduain	124	120	244	0	1	1	0	83	41
Elgeta	580	561	1.141	9	8	17	155	143	149
Elgoibar	5.635	5.829	11.464	37	31	68	66	53	59
Errenteria	18.951	20.268	39.219	186	152	338	98	75	86
Errezil	301	277	578	4	1	5	133	36	87
Eskoriatza	2.076	2.055	4.131	13	16	29	63	78	70
Ezkio-Itsaso	317	297	614	5	3	8	158	101	130
Gabiria	272	230	502	3	2	5	110	87	100
Gaintza	72	54	126	2	0	2	278	0	159
Gatzelu	90	83	173	0	0	0	0	0	0
Getaria	1.398	1.396	2.794	10	8	18	72	57	64
Hernani	9.974	10.388	20.362	80	60	140	80	58	69
Hernalde	167	154	321	0	0	0	0	0	0
Hondarribia	8.390	8.462	16.852	58	47	105	69	56	62
Ibarra	2.096	2.124	4.220	8	8	16	38	38	38
Idiazabal	1.152	1.129	2.281	6	2	8	52	18	35
Ikaztegieta	250	235	485	0	0	0	0	0	0
Irun	30.835	32.098	62.933	207	198	405	67	62	64
Irura	986	891	1.877	9	6	15	91	67	80
Itsasondo	338	320	658	4	2	6	118	63	91
Larraun	148	111	259	1	1	2	68	90	77
Lasarte-Oria	9.170	9.723	18.893	52	51	103	57	52	55
Lazkao	3.000	3.007	6.007	23	16	39	77	53	65
Leaburu	204	176	380	0	2	2	0	114	53
Legazpi	4.211	4.156	8.367	54	51	105	128	123	125
Legorreta	720	720	1.440	6	2	8	83	28	56
Leintz-Gatzaga	118	93	211	1	1	2	85	108	95
Lezo	3.023	3.039	6.062	21	30	51	69	99	84
Lizartza	329	296	625	3	0	3	91	0	48
Mendaro	1.000	983	1.983	10	9	19	100	92	96
Mutiloa	135	121	256	2	2	4	148	165	156
Mutriku	2.644	2.640	5.284	20	23	43	76	87	81
Oiartzun	5.074	5.217	10.291	47	48	95	93	92	92
Olaberria	472	466	938	2	3	5	42	64	53
Oñati	5.620	5.808	11.428	40	36	76	71	62	67
Ordizia	5.200	5.220	10.420	41	25	66	79	48	63
Orendain	112	118	230	0	0	0	0	0	0
Orexa	66	51	117	0	0	0	0	0	0
Orio	3.045	3.051	6.096	28	26	54	92	85	89
Ormaiztegi	626	622	1.248	12	7	19	192	113	152
Pasaia	7.617	8.250	15.867	110	79	189	144	96	119
Segura	729	732	1.461	6	2	8	82	27	55
Soraluze	1.966	1.937	3.903	21	15	36	107	77	92
Tolosa	9.559	10.236	19.795	68	36	104	71	35	53
Urnieteta	3.119	3.078	6.197	23	16	39	74	52	63
Urretxu	3.359	3.414	6.773	38	19	57	113	56	84
Usurbil	3.064	3.068	6.132	21	20	41	69	65	67
Villabona	2.928	2.936	5.864	10	16	26	34	54	44
Zaldibia	838	798	1.636	6	7	13	72	88	79
Zarautz	11.298	11.973	23.271	89	67	156	79	56	67
Zegama	784	766	1.550	7	4	11	89	52	71
Zerain	137	145	282	1	1	2	73	69	71
Zestoa	1.974	1.795	3.769	21	13	34	106	72	90
Zizurkil	1.518	1.483	3.001	14	9	23	92	61	77
Zumaia	5.036	5.088	10.124	39	25	64	77	49	63
Zumarraga	4.766	4.902	9.668	54	47	101	113	96	104
<b>Gipuzkoa</b>	<b>354.717</b>	<b>371.316</b>	<b>726.033</b>	<b>2.872</b>	<b>2.377</b>	<b>5.249</b>	<b>81</b>	<b>64</b>	<b>72</b>

## T 2.1.2.2.- Urtean egindako balorazioak eskualdeka, eta populazioarekiko tasa / Valoraciones efectuadas en el año por comarca y la tasa sobre la población

2021: Desgaitasuna / Discapacidad									
Comarca	Populazioa / Población Guztira/Total			Gizonak Hombres	Emakumeak Mujeres	Guztira Total	Tasa /(Populazio/Pobl.) [10.000]		
	Gizonak Hombres	Emakumeak Mujeres	Guztira Total				G/H	E/M	Guztira Total
Bidasoa	39.225	40.560	79.785	265	245	510	68	60	64
Buruntzaldea	36.222	37.178	73.400	278	206	484	77	55	66
Debabarrena	27.320	28.222	55.542	214	179	393	78	63	71
Debagoiena	30.981	31.570	62.551	300	253	553	97	80	88
Donostia	88.861	99.241	188.102	649	601	1.250	73	61	66
Goierni	35.180	35.070	70.250	329	246	575	94	70	82
Oarsoaldea	34.665	36.774	71.439	364	309	673	105	84	94
Tolosaldea	24.224	24.265	48.489	145	106	251	60	44	52
Urola Kosta	38.039	38.436	76.475	328	232	560	86	60	73
<b>Gipuzkoa</b>	<b>354.717</b>	<b>371.316</b>	<b>726.033</b>	<b>2.872</b>	<b>2.377</b>	<b>5.249</b>	<b>81</b>	<b>64</b>	<b>72</b>



**T 2.1.2.4.- 12/31an baloratutako pertsonen errolda eskualdeka, eta populazioarekiko tasa / Personas valoradas a 31/12 por comarca, y la tasa sobre la población**

2021: Desgaitasuna / Discapacidad																					
Eskualdea Comarca	Populazioa / Población Guztira/Total			< 33			33-64			65-74			>=75			>=33			Tasa >=33/ (Populazio/Pobl.) [1.000]		
	Gizonak Hombres	Emakumeak Mujeres	Guztira Total	G/H	E/M	Guztira Total	G/H	E/M	Guztira Total	G/H	E/M	Guztira Total	G/H	E/M	Guztira Total	G/H	E/M	Guztira Total	G/H	E/M	Guztira Total
Bidasoa	39.225	40.560	79.785	625	553	1.178	1.779	1.274	3.053	449	357	806	390	387	777	2.618	2.018	4.636	67	50	58
Buruntzaldea	36.222	37.178	73.400	753	624	1.377	1.896	1.686	3.582	550	473	1.023	431	443	874	2.877	2.602	5.479	79	70	75
Debarrena	27.320	28.222	55.542	379	334	713	1.280	1.053	2.333	383	354	737	379	426	805	2.042	1.833	3.875	75	65	70
Debagoiena	30.981	31.570	62.551	473	532	1.005	1.770	1.602	3.372	531	510	1.041	509	662	1.171	2.810	2.774	5.584	91	88	89
Donostia	88.861	99.241	188.102	1.181	1.250	2.431	3.396	3.270	6.666	1.349	1.207	2.556	1.164	1.248	2.412	5.909	5.725	11.634	66	58	62
Goierri	35.180	35.070	70.250	770	618	1.388	2.237	1.685	3.922	540	495	1.035	475	520	995	3.252	2.700	5.952	92	77	85
Oarsoaldea	34.665	36.774	71.439	803	717	1.520	2.030	1.644	3.674	584	417	1.001	366	461	827	2.980	2.522	5.502	86	69	77
Tolosaldea	24.224	24.265	48.489	484	350	834	1.346	951	2.297	338	268	606	274	272	546	1.958	1.491	3.449	81	61	71
Urola Kosta	38.039	38.436	76.475	624	484	1.108	1.816	1.356	3.172	478	399	877	446	449	895	2.740	2.204	4.944	72	57	65
<b>Gipuzkoa</b>	<b>354.717</b>	<b>371.316</b>	<b>726.033</b>	<b>6.092</b>	<b>5.462</b>	<b>11.554</b>	<b>17.550</b>	<b>14.521</b>	<b>32.071</b>	<b>5.202</b>	<b>4.480</b>	<b>9.682</b>	<b>4.434</b>	<b>4.868</b>	<b>9.302</b>	<b>27.186</b>	<b>23.869</b>	<b>51.055</b>	<b>77</b>	<b>64</b>	<b>70</b>



## T 2.1.3.1.- Urtean egindako balorazioak udalerrira, eta 65 urtetik gorako populazioarekiko tasa / Valoraciones efectuadas en el año por municipio, y la tasa por población superior a 65 años

2021: RAI									
Udalerría Municipio	Populazioa / Población >=65			Gizonak Hombres	Emakumeak Mujeres	Guztira Total	Tasa /(Populazio/Pobl.) [1.000]		
	Gizonak Hombres	Emakumeak Mujeres	Guztira Total				G/H	E/M	Guztira Total
Abaltzisketa	26	28	54						
Aduna	33	33	66						
Aia	185	154	339	1	1	2	5	6	6
Aizarnazabal	71	58	129	1	1	2	14	17	16
Albiztur	25	30	55	4		4	160		73
Alegia	173	191	364	3	1	4	17	5	11
Alkiza	25	28	53						
Altzaga	20	15	35			1		67	29
Altzo	43	31	74						
Amezketeta	102	92	194	1	4	5	10	43	26
Andoain	1.496	1.956	3.452	16	43	59	11	22	17
Anoeta	172	189	361	7	6	13	41	32	36
Antzuola	202	235	437	4	5	9	20	21	21
Arama	19	20	39						
Aretxabaleta	702	872	1.574	10	17	27	14	19	17
Arrasate	2.430	3.146	5.576	52	99	151	21	31	27
Asteasu	140	129	269	1	4	5	7	31	19
Astigarraga	427	433	860	4	10	14	9	23	16
Ataun	186	201	387		3	3		15	8
Azkoitia	1.035	1.274	2.309	22	29	51	21	23	22
Azpeitia	1.467	1.771	3.238	28	45	73	19	25	23
Baliarrain	8	10	18		1	1		100	56
Beasain	1.271	1.599	2.870	45	55	100	35	34	35
Beizama	21	8	29	3	1	4	143	125	138
Belauntza	34	31	65						
Berastegi	111	113	224	1	5	6	9	44	27
Bergara	1.512	1.999	3.511	66	127	193	44	64	55
Berrobi	59	60	119	1	3	4	17	50	34
Bidania-Goiatz	55	36	91	1		1	18		11
Deba	613	699	1.312	16	27	43	26	39	33
Donostia	18.789	27.467	46.256	362	798	1.160	19	29	25
Eibar	2.897	3.925	6.822	91	148	239	31	38	35
Elduain	22	25	47	1	1	2	45	40	43
Elgeta	96	115	211	3	2	5	31	17	24
Elgoibar	1.147	1.491	2.638	19	42	61	17	28	23
Errenteria	3.885	5.520	9.405	85	156	241	22	28	26
Errezil	57	50	107	3	2	5	53	40	47
Eskoriatza	428	516	944	12	10	22	28	19	23
Ezkio-Itsaso	73	69	142	2	1	3	27	14	21
Gabiria	58	42	100						
Gaintza	17	10	27						
Gaztelu	19	11	30						
Getaria	249	302	551	6	6	12	24	20	22
Hernani	1.808	2.370	4.178	73	114	187	40	48	45
Hernialde	43	33	76						
Hondarribia	1.796	2.214	4.010	31	43	74	17	19	18
Ibarra	482	568	1.050	9	10	19	19	18	18
Idiazabal	249	286	535	1	5	6	4	17	11
Ikaztegieta	54	51	105						
Irun	5.979	7.999	13.978	66	155	221	11	19	16
Irura	81	108	189		3	3		28	16
Itsasondo	51	65	116	1	3	4	20	46	34
Larraul	18	12	30						
Lasarte-Oria	2.023	2.579	4.602	30	86	116	15	33	25
Lazkao	484	613	1.097	12	18	30	25	29	27
Leaburu	46	35	81	4	1	5	87	29	62
Legazpi	1.010	1.189	2.199	40	33	73	40	28	33
Legorreta	145	178	323		6	6		34	19
Leintz-Gatzaga	32	21	53		1	1		48	19
Lezo	539	621	1.160	10	12	22	19	19	19
Lizartza	74	68	142	2		2	27		14
Mendaro	165	198	363	3	8	11	18	40	30
Mutiloa	23	30	53		1	1		33	19
Mutriku	526	618	1.144	10	8	18	19	13	16
Oiartzun	965	1.139	2.104	21	37	58	22	32	28
Olaberria	102	139	241	4	7	11	39	50	46
Oñati	1.210	1.500	2.710	13	30	43	11	20	16
Ordizia	860	1.153	2.013	12	33	45	14	29	22
Orendain	16	19	35						
Orexa	10	9	19						
Orio	501	547	1.048	12	19	31	24	35	30
Ormaiztegi	132	148	280	1	6	7	8	41	25
Pasaia	1.388	2.177	3.565	32	75	107	23	34	30
Segura	149	147	296	2	6	8	13	41	27
Soraluze	401	538	939	9	10	19	22	19	20
Tolosa	1.831	2.597	4.428	36	49	85	20	19	19
Urnieta	495	580	1.075	15	15	30	30	26	28
Urrretxu	659	858	1.517	21	30	51	32	35	34
Usurbil	542	676	1.218	8	8	16	15	12	13
Villabona	579	661	1.240	5	8	13	9	12	10
Zaldibia	169	180	349	2	2	4	12	11	11
Zarautz	2.186	2.753	4.939	61	109	170	28	40	34
Zegama	136	171	307	3	11	14	22	64	46
Zerain	40	40	80		2	2		50	25
Zestoa	348	378	726	13	13	26	37	34	36
Zizurkil	304	340	644	6	7	13	20	21	20
Zumaia	912	1.082	1.994	25	37	62	27	34	31
Zumarraga	1.028	1.354	2.382	40	74	114	39	55	48
<b>Gipuzkoa</b>	<b>70.991</b>	<b>94.026</b>	<b>165.017</b>	<b>1.504</b>	<b>2.749</b>	<b>4.253</b>	<b>21</b>	<b>29</b>	<b>26</b>

**T 2.1.3.2.- Urtean egindako balorazioak eskualdeka, eta 65 urtetik gorako populazioarekiko tasa / Valoraciones efectuadas en el año por comarca y la tasa por población superior a 65 años**

2021: RAI									
Eskualdea Comarca	Populazioa / Población >=65			Gizonak Hombres	Emakumeak Mujeres	Guztira Total	Tasa /(Populazio/Pobl.) [1.000]		
	Gizonak Hombres	Emakumeak Mujeres	Guztira Total				G/H	E/M	Guztira Total
Bidasoa	7.775	10.213	17.988	97	198	295	12	19	16
Buruntzaldea	6.791	8.594	15.385	146	276	422	21	32	27
Debabarrena	5.749	7.469	13.218	148	243	391	26	33	30
Debagoiena	6.612	8.404	15.016	160	291	451	24	35	30
Donostia	18.789	27.467	46.256	362	798	1.160	19	29	25
Goierri	6.881	8.507	15.388	186	297	483	27	35	31
Oarsoaldea	6.777	9.457	16.234	148	280	428	22	30	26
Tolosaldea	4.585	5.538	10.123	82	103	185	18	19	18
Urola Kosta	7.032	8.377	15.409	175	263	438			
<b>Gipuzkoa</b>	<b>70.991</b>	<b>94.026</b>	<b>165.017</b>	<b>1.504</b>	<b>2.749</b>	<b>4.253</b>	<b>21</b>	<b>29</b>	<b>26</b>

## T 2.1.3.3.- 12/31an baloratutako pertsonen errolda udalerrriko, eta 65 urtetik gorako populazioarekiko tasa / Personas valoradas a 31/12 por municipio, y la tasa por población superior a 65 años

2021: RAI										
Udalerrria Municipio	Populazioa / Población >=65			Gizonak Hombres	Emakumeak Mujeres	Guztira Total	Tasa /(Populaz./Pobl.) [10.000]			
	Gizonak Hombres	Emakumeak Mujeres	Guztira Total				G/H	E/M	Guztira Total	
Abaltzisketa	26	28	54	1	3	4	38	107	74	
Aduna	33	33	66	1	1	1		30	15	
Aia	185	154	339	12	12	24	65	78	71	
Aizarnazabal	71	58	129	3	4	7	42	69	54	
Albiztur	25	30	55	5	5	10	200	167	182	
Alegia	173	191	364	3	12	15	17	63	41	
Alkiza	25	28	53	1	1	2	40	36	38	
Altzaga	20	15	35							
Altzo	43	31	74	1	1	2	23	32	27	
Amezketeta	102	92	194	3	6	9	29	65	46	
Andoain	1.496	1.956	3.452	45	147	192	30	75	56	
Anoeta	172	189	361	15	12	27	87	63	75	
Antzuola	202	235	437	11	27	38	54	115	87	
Arama	19	20	39	1		1	53		26	
Aretxabaleta	702	872	1.574	29	74	103	41	85	65	
Arrasate	2.430	3.146	5.576	168	352	520	69	112	93	
Asteasu	140	129	269	3	12	15	21	93	56	
Astigarraga	427	433	860	21	34	55	49	79	64	
Ataun	186	201	387	1	7	8	5	35	21	
Azkoitia	1.035	1.274	2.309	59	86	145	57	68	63	
Azpeitia	1.467	1.771	3.238	89	197	286	61	111	88	
Baliarrain	8	10	18							
Beasain	1.271	1.599	2.870	69	138	207	54	86	72	
Beizama	21	8	29	6	2	8	286	250	276	
Belauntza	34	31	65	2	1	3	59	32	46	
Berastegi	111	113	224	6	17	23	54	150	103	
Bergara	1.512	1.999	3.511	149	357	506	99	179	144	
Berrobi	59	60	119	3	12	15	51	200	126	
Bidania-Goiatz	55	36	91	12	9	21	218	250	231	
Deba	613	699	1.312	34	92	126	55	132	96	
Donostia	18.789	27.467	46.256	1.047	2.735	3.782	56	100	82	
Eibar	2.897	3.925	6.822	222	495	717	77	126	105	
Elduain	22	25	47	4	3	7	182	120	149	
Elgeta	96	115	211	5	10	15	52	87	71	
Elgoibar	1.147	1.491	2.638	53	178	231	46	119	88	
Errenteria	3.885	5.520	9.405	259	589	848	67	107	90	
Errezil	57	50	107	9	9	18	158	180	168	
Eskoriatza	428	516	944	28	40	68	65	78	72	
Ezkio-Itsaso	73	69	142	4	8	12	55	116	85	
Gabiria	58	42	100	1	2	3	17	48	30	
Gaintza	17	10	27							
Gaztelu	19	11	30							
Getaria	249	302	551	10	10	20	40	33	36	
Hernani	1.808	2.370	4.178	238	519	757	132	219	181	
Hernialde	43	33	76	2		2	47		26	
Hondarribia	1.796	2.214	4.010	70	166	236	39	75	59	
Ibarra	482	568	1.050	15	40	55	31	70	52	
Idiazabal	249	286	535	7	16	23	28	56	43	
Ikaztegieta	54	51	105	2	2	4	37	39	38	
Irun	5.979	7.999	13.978	247	559	806	41	70	58	
Irura	81	108	189	3	7	10	37	65	53	
Itsasondo	51	65	116	1	7	8	20	108	69	
Larraul	18	12	30							
Lasarte-Oria	2.023	2.579	4.602	107	230	337	53	89	73	
Lazkao	484	613	1.097	27	69	96	56	113	88	
Leaburu	46	35	81	7	6	13	152	171	160	
Legazpi	1.010	1.189	2.199	87	160	247	86	135	112	
Legorreta	145	178	323	5	17	22	34	96	68	
Leintz-Gatzaga	32	21	53		2	2		95	38	
Lezo	539	621	1.160	28	51	79	52	82	68	
Lizartza	74	68	142	5	2	7	68	29	49	
Mendaro	165	198	363	9	15	24	55	76	66	
Mutiloa	23	30	53	1	6	7	43	200	132	
Mutriku	526	618	1.144	23	55	78	44	89	68	
Oiartzun	965	1.139	2.104	56	130	186	58	114	88	
Olaberria	102	139	241	6	15	21	59	108	87	
Oñati	1.210	1.500	2.710	64	115	179	53	77	66	
Ordizia	860	1.153	2.013	46	108	154	53	94	77	
Orendain	16	19	35		2	2		105	57	
Orexa	10	9	19	1		1	100		53	
Orio	501	547	1.048	26	63	89	52	115	85	
Ormaiztegi	132	148	280	3	12	15	23	81	54	
Pasaia	1.388	2.177	3.565	91	254	345	66	117	97	
Segura	149	147	296	12	26	38	81	177	128	
Soraluze	401	538	939	33	88	121	82	164	129	
Tolosa	1.831	2.597	4.428	97	257	354	53	99	80	
Urnieta	495	580	1.075	29	62	91	59	107	85	
Urretxu	659	858	1.517	40	98	138	61	114	91	
Usurbil	542	676	1.218	28	60	88	52	89	72	
Villabona	579	661	1.240	16	43	59	28	65	48	
Zaldibia	169	180	349	12	16	28	71	89	80	
Zarautz	2.186	2.753	4.939	141	276	417	65	100	84	
Zegama	136	171	307	8	31	39	59	181	127	
Zerain	40	40	80	3	5	8	75	125	100	
Zestoa	348	378	726	45	66	111	129	175	153	
Zizurkil	304	340	644	14	29	43	46	85	67	
Zumaia	912	1.082	1.994	81	165	246	89	152	123	
Zumarraga	1.028	1.354	2.382	90	193	283	88	143	119	
<b>Gipuzkoa</b>	<b>70.991</b>	<b>94.026</b>	<b>165.017</b>	<b>4.220</b>	<b>9.743</b>	<b>13.963</b>	<b>59</b>	<b>104</b>	<b>85</b>	

**T 2.1.3.4.- 12/31an baloratutako pertsonen errolda eskualdeka, eta 65 urtetik gorako populazioarekiko tasa / Personas valoradas a 31/12 por comarca, y la tasa por población superior a 65 años**

**2021: RAI**

Eskualdea Comarca	Populazioa / Población >=65			Gizonak Hombres	Emakumeak Mujeres	Guztira Total	Tasa /(Populaz./Pobl.) [10.000]		
	Gizonak Hombres	Emakumeak Mujeres	Guztira Total				G/H	E/M	Guztira Total
Bidasoa	7.775	10.213	17.988	317	725	1.042	41	71	58
Buruntzaldea	6.791	8.594	15.385	468	1.052	1.520	69	122	99
Debabarrena	5.749	7.469	13.218	374	923	1.297	65	124	98
Debagoiena	6.612	8.404	15.016	454	977	1.431	69	116	95
Donostia	18.789	27.467	46.256	1.047	2.735	3.782	56	100	82
Goierri	6.881	8.507	15.388	424	934	1.358	62	110	88
Oarsoaldea	6.777	9.457	16.234	434	1.024	1.458	64	108	90
Tolosaldea	4.585	5.538	10.123	221	483	704	48	87	70
Urola Kosta	7.032	8.377	15.409	481	890	1.371	68	106	89
<b>Gipuzkoa</b>	<b>70.991</b>	<b>94.026</b>	<b>165.017</b>	<b>4.220</b>	<b>9.743</b>	<b>13.963</b>	<b>59</b>	<b>104</b>	<b>85</b>

## **2.2.- Eguneko zentroak**

### **2.2.1.- Mendekotasun egoeran dauden pertsonentzako eguneko zentroak**

#### **2.2.1.1.- Adinekoentzako eguneko zentroak**

- T 2.2.1.1.1.A.- Zentroen eta plazen zerrenda. Lan egunak
- T 2.2.1.1.1.B.- Zentroen eta plazen zerrenda. Asteburu eta jaiegunak
- T 2.2.1.1.2.A.- Arreta datuak zentroka. Lan egunak
- T 2.2.1.1.2.B.- Arreta datuak zentroka. Asteburu eta jaiegunak
- T 2.2.1.1.3.- Eskaintza eta arreta, zentroaren udalerrriaren arabera
- T 2.2.1.1.4.- Eskaintza eta arreta, zentroaren eskualdearen arabera
- T 2.2.1.1.5.- Eskaintza eta arreta, zentroaren eremuaren arabera
- T 2.2.1.1.6.- Arreta, erabiltzailearen udalerrriaren arabera, eta 65 urtetik gorako populazioarekiko tasa
- T 2.2.1.1.7.- Arreta, erabiltzailearen eskualdearen arabera, eta 65 urtetik gorako populazioarekiko tasa
- T 2.2.1.1.8.- Arreta, erabiltzailearen eremuaren arabera, eta 65 urtetik gorako populazioarekiko tasa
- T 2.2.1.1.9.- Arreta, erabiltzaile eta zentroaren udalerrriaren arabera
- T 2.2.1.1.10.- Arreta, erabiltzaile eta zentroaren eskualdearen arabera
- T 2.2.1.1.11.- Arreta, erabiltzaile eta zentroaren eremuaren arabera

## **2.2.- Centros de día**

### **2.2.1.- Centros de día para atender necesidades derivadas de limitaciones en la autonomía**

#### **2.2.1.1.- Centros de día para personas mayores**

- T 2.2.1.1.1.A.- Relación de plazas y centros. Días laborales
- T 2.2.1.1.1.B.- Relación de plazas y centros. Fines de semana y festivos
- T 2.2.1.1.2.A.- Datos de atención por centros. Días laborales
- T 2.2.1.1.2.B.- Datos de atención por centros. Fines de semana y festivos
- T 2.2.1.1.3.- Oferta y atención por municipio del centro
- T 2.2.1.1.4.- Oferta y atención por comarca del centro
- T 2.2.1.1.5.- Oferta y atención por área del centro
- T 2.2.1.1.6.- Atención por municipio de la persona usuaria, y la tasa sobre la población superior a 65 años
- T 2.2.1.1.7.- Atención por comarca de la persona usuaria, y la tasa sobre la población superior a 65 años
- T 2.2.1.1.8.- Atención por área de la persona usuaria, y la tasa sobre la población superior a 65 años
- T 2.2.1.1.9.- Atención por municipio de la persona usuaria y del centro
- T 2.2.1.1.10.- Atención por comarca de la persona usuaria y del centro
- T 2.2.1.1.11.- Atención por área de la persona usuaria y del centro

## T 2.2.1.1.1.A.- Zentroen eta plazen zerrenda. Lanegunak / Relación de plazas y centros. Días laborales

2021: Adinekoentzako eguneko zentroak / Centros de día para personas mayores															
Eskualdea Comarca	Eremua Área	Udalerrria Municipio	Izena Nombre	Tit.	E. Kudeatzaile Ent. Gestora	Tipo Mota	Baimendutakoak Autorizadas			Hitzartutakoak Concertadas					
							2020 12/31	Aldea Var.	2021 12/31	2020 12/31	Aldea Var.	2021 12/31	Plz. E. Plz. D	U. Plz. B. Plz. A. E	
Bidasoia	Bidasoalde	Hondarribia	C.D. Betharram	L Caser	H/C	30		30	18		18	4.500	12,3		
			C.D. Gibeleta	L Gibeleta	H/C	37		37	31		31	7.719	21,1		
		Irun	C.D. Anaka	L Caser	H/C	60		60	37		37	9.250	25,3		
Debabarrena	Deba erdia	Eibar	C.D. Serv. Bidasoia	L Serv. Bidasoia	H/C	18		18	11		11	2.728	7,5		
			C.D. Egogain	F D. F. de Gipuzkoa	P	30		30	30		30	7.500	20,5		
	Deba kostea	Soraluze	Eguneko Zentroa	F S. Soc. Aita Menni	P	20		20	17		17	4.250	11,6		
		Deba	C.D. Municipal	M Debako Udala	H/C	20		20	20		20	4.960	13,6		
		Elgoibar	C.D. Municipal	M Elgoibarko Udala	H/C	30		30	20		20	4.980	13,6		
Debagoiena	Bergaraldea	Mendaro	C.D. Santakruz	M Mendaroko Udala	H/C	15		15	15		15	3.720	10,2		
			Mutriku	CD Mikel Deuna	G F. M. Deuna	H/C	20		20	10		10	2.500	6,8	
			Antzuola	C.D. Torresoroa	M Antzuolako Udala	H/C	19		19	19		19	4.750	13,0	
	Leintz Ibarra	Bergara	Urtartetxe E.Z.	F S. Soc. Aita Menni	P	40		40	25		25	6.250	17,1		
		Elgeta	Eguneko Zentroa	M Elgetako Udala	H/C	7		7	7		7	1.750	4,8		
Buruntzaldea	Buruntzaldea	Andoain	Arrexabaleta	L Arrexabaleta Debago	H/C	18		18	8		8	2.000	5,5		
			C.D. Aita Menni	G Aita Menni-H. Hosp.	H/C	40		40	37		37	9.250	25,3		
		Hernani	Eskoriatza	Eguneko Zentroa	G Aita Menni-H. Hosp.	H/C	15		15	15		15	3.735	10,2	
			Oñati	C.D. Municipal	F Kabia	P	30		30	30		30	7.500	20,5	
		Donostia	Donostia	Andoain	C.D. Pakeleku	M Andoaingo Udala	H/C	33		33	22		22	5.500	15,1
				Astigarraga	Eguneko Zentroa	F Biharko	P	22		22	15		15	3.750	10,3
				C.D. Sta. M. Magdale	F Kabia	P	60		60	60		60	15.000	41,1	
				Lasarte-Oria	C.D. Atsobakar	F Kabia	P	25		25	25		25	6.250	17,1
Oarsoalde	Oarsoalde	Errenteria	Urniet	C.D. Urniet	F Biharko	P	40		40	19		19	4.750	13,0	
			Usurbil	C.D. Puntapax	F Usurbilgo Udala	P	18		18	18		18	4.500	12,3	
			Donostia	C.D. Aldakonea	F Biharko	P	31		31	30		30	7.500	20,5	
		Lezo	C.D. Berio	F Biharko	P	30		30	21		21	5.250	14,4		
			C.D. La Paz	G F. M. I. Concepcion	H/C	30		30	30		30	7.500	20,5		
			C.D. Zorroaga	G F. Zorroaga	H/C	50		50	45		45	11.250	30,8		
		Oiarzun	C.D. Amara	L G. de Renteria	H/C	30		30	25		25	6.250	17,1		
			C.D. Lamorous	L Gerozerlan	H/C	40		40	35		35	8.750	24,0		
			C.D. V. las Mercedes	G Hurkoa-Zainduz	H/C	62		62	61		61	15.250	41,8		
		Pasaia	C.D. Bermingham	G Matia	H/C	40		40	40		40	10.000	27,4		
			C.D. Elizaran	F Matia	P	20		20	20		20	4.980	13,6		
			C.D. Julian Rezola	G Matia	H/C	27		27	25		25	6.250	17,1		
		Goierri	Oria garaia	Beasain	C.D. Berra	L Quavitae	H/C	40		40	30		30	7.500	20,5
					C.D. Villa Sacramento	L Quavitae	H/C	30		30	30		30	7.500	20,5
					C.D. Olibet	F Biharko	P	36		36	30		30	7.500	20,5
Urola garaia	C.D. Errenteria			L Errenteria E. Zentroa	H/C	40		40	32		32	8.000	21,9		
	C.D. Sanmarkosene			L G. de Renteria	H/C	30		30	30		30	7.500	20,5		
	Eguneko Zentroa			F Biharko	P	20		20	15		15	3.750	10,3		
Tolosalde	Tolosalde	Bidania-Goiatz	Oiarzun	C.D. Aiton-Etxe	L Aiton Etxe	H/C	40		40	35		35	8.750	24,0	
			Pasaia	C.D. El Paseo	L El Paseo	H/C	21		21	20		20	5.000	13,7	
		Urola garaia	C.D. San Pedro	F Kabia	P	15		15	15		15	3.750	10,3		
			C.D. Loinat	M Beasaingo Udala	H/C	18		18	18		18	4.500	12,3		
Urola Kostea	Urola Kostaldea	Zumaia	Eguneko Zentroa	F Biharko	P	19		19	18		18	4.500	12,3		
			C.D. Pilarenea	M Idiazabalgo Udala	H/C	20		20	16		16	4.000	11,0		
		Urola Kostaldea	Lazkao	C.D. Txindoki	F Sanitas Res. P. Vasco	P	20		20	20		20	5.000	13,7	
			Ordizia	C.D. Municipal	M Ordiziako Udala	H/C	20		20	20		20	5.000	13,7	
		Urola Kostaldea	Zegama	Eguneko Zentroa	M Zegamako Udala	H/C	10	13	23	8		8	2.000	5,5	
			Legazpi	C.D. Municipal	M Legazpiko Udala	H/C	24		24	24		24	6.000	16,4	
			Urretxu	C.D. Sta.Barbara	M Urretxuko Udala	H/C	32		32	32		32	8.000	21,9	
			C.D. Argixao	F Gerozerlan	P	30		30	30		30	7.500	20,5		
Urola Kostaldea	Urola Kostaldea	Zumaia	Eguneko Zentroa	M Bidania-Goiatzeko Uda	H/C	12		12	12		12	2.904	8,0		
			C.D. Madre M. Josefa	G R. Siervas de Jesus	H/C	60		60	40		40	10.000	27,4		
			C.D. Uzturre	L S. Cosme y S. Damian	H/C	40		40	25		25	6.250	17,1		
Urola Kostaldea	Urola Kostaldea	Zumaia	C.D. Fraisoro	G Matia	H/C	20		20	20		20	5.000	13,7		
			C.D. S. Jose	F Kabia	P	20		20	20		20	5.000	13,7		
		Urola Kostaldea	Azkoitia	C.D. Bistaeder	M Azpeitiko Udala	H/C	40		40	40		40	10.000	27,4	
			Errezil	Eguneko Zentroa	M Errezilgo Udala	H/C	8		8	8		8	1.944	5,3	
		Urola Kostaldea	Zestoa	C.D. San Juan	M Zestoako Udala	H/C	15		15	15		15	3.750	10,3	
			Getaria	Eguneko Zentroa	F Biharko	P	20		20	10		10	2.500	6,8	
			Orio	Eguneko Zentroa	F Biharko	P	28		28	25		25	6.250	17,1	
Urola Kostaldea	Urola Kostaldea	Zumaia	Zarautz	C.D. Maria Etxetxiki	M Zarauzko Udala	H/C	50		50	44		44	10.956	30,0	
			Zumaia	C.D. Branka	M Biharko	H/C	20		20	20		20	5.000	13,7	
<b>Gipuzkoa</b>							<b>1.805</b>	<b>13</b>	<b>1.818</b>	<b>1.543</b>	<b>1.543</b>	<b>385.376</b>	<b>1.055,8</b>		

## T 2.2.1.1.1.B.- Zentroen eta plazen zerrenda. Asteburu eta jaiegunak / Relación de plazas y centros. Fines de semana y festivos

## 2021: Adinekoentzako eguneko zentroak / Centros de día para personas mayores

Eskualdea Comarca	Eremua Área	Udalerrria Municipio	Izena Nombre	Tit.	E. Kudeatzailea Ent. Gestora	Mota Tipo	Baimendutakoak Autorizadas			Hitzartutakoak Concertadas				
							2020 12/31	Aldea Var.	2021 12/31	2020 12/31	Aldea Var.	2021 12/31	Plz. E. Plz. D	U. Plz. B. Plz. A. E
							Bidasoa	Bidasoaldea	Hondarribia	C.D. Betharram	L Caser	H/C	30	
			C.D. Gibeleta	L Gibeleta	H/C	37		37	22		22	2.464	6,8	
			C.D. Anaka	L Caser	H/C	60		60	25		25	2.875	7,9	
Debabarrena	Deba erdia	Eibar	C.D. Egogain	F D. F. de Gipuzkoa	P	30		30	30		30	3.450	9,5	
Debagoiena	Bergaraldea	Bergara	Urtartetxe E.Z.	F S. Soc. Aita Menni	P	40		40	25		25	2.825	7,7	
	Leintz Ibarra	Arrasate	C.D. Aita Menni	G Aita Menni-H. Hosp.	H/C	40		40	18		18	2.034	5,6	
Buruntzaldea	Buruntzaldea	Andoain	C.D. Pakeleku	M Andoaingo Udala	H/C	33		33	10		10	1.110	3,0	
		Hernani	C.D. Sta. M. Magdale	F Kabia	P	60		60	30		30	3.450	9,5	
		Lasarte-Oria	C.D. Atsobakar	F Kabia	P	25		25	10		10	1.150	3,2	
		Usurbil	C.D. Puntapax	M Usurbilgo Udala	H/C	18		18	12		12	1.332	3,6	
Donostia	Donostia	Donostia	C.D. La Paz	G F. M. I. Concepcion	H/C	30		30	18		18	2.034	5,6	
			C.D. Zorroaga	G F. Zorroaga	H/C	50		50	15		15	1.725	4,7	
			C.D. Amara	L G. de Renteria	H/C	30		30	12		12	1.356	3,7	
			C.D. V. las Mercedes	G Hurkoa-Zainduz	H/C	62		62	45		45	5.085	13,9	
			C.D. Julian Rezola	G Matia	H/C	27		27	18		18	2.034	5,6	
			C.D. Berra	L Quavitae	H/C	40		40	14		14	1.610	4,4	
			C.D. Villa Sacramento	L Quavitae	H/C	30		30	30		30	3.390	9,3	
Oarsoaldea	Oarsoaldea	Errenteria	C.D. Olibet	F Biharko	P	36		36	20		20	2.260	6,2	
			C.D. Sanmarkosene	L G. de Renteria	H/C	30		30	12		12	1.356	3,7	
		Oartzun	C.D. Aiton-Etxe	L Aiton Etxe	H/C	40		40	14		14	1.568	4,3	
		Pasaia	C.D. El Paseo	L El Paseo	H/C	21		21	10		10	1.120	3,1	
Goierrri	Oria garaia	Beasain	C.D. Loinatz	M Beasaingo Udala	H/C	18		18	12		12	1.356	3,7	
		Idiazabal	C.D. Pilarenea	M Idiazabalgo Udala	H/C	20		20	16		16	1.792	4,9	
		Ordizia	C.D. Municipal	M Ordiziako Udala	H/C	20		20	9		9	1.008	2,8	
	Urola garaia	Legazpi	C.D. Municipal	M Legazpiko Udala	H/C	24		24	18		18	2.034	5,6	
		Urretxu	C.D. Sta.Barbara	M Urretxuko Udala	H/C	32		32	30		30	3.390	9,3	
		Zumarraga	C.D. Argixao	F Gerozerlan	P	30		30	25		25	2.825	7,7	
Tolosaldea	Tolosaldea	Tolosa	C.D. Uzturre	L S. Cosme y S. Damian	H/C	40		40	25		25	2.875	7,9	
		Zizurkil	C.D. Fraisoro	G Matia	H/C	20		20	12		12	1.356	3,7	
Urola Kosta	Iraurgi	Azkoitia	C.D. S. Jose	F Kabia	P	20		20	12		12	1.356	3,7	
		Azpeitia	C.D. Bistaeder	M Azpeitiko Udala	H/C	40		40	24		24	2.712	7,4	
		Zestoa	C.D. San Juan	M Zestoako Udala	H/C	15		15	10		10	1.150	3,2	
	Urola Kostaldea	Orio	Eguneko Zentroa	F Biharko	P	28		28	12		12	1.356	3,7	
		Zarautz	C.D. Maria Etxetxiki	M Zarauzko Udala	H/C	50		50	29		29	3.190	8,7	
		Zumaia	C.D. Branka	M Biharko	H/C	20		20	12		12	1.356	3,7	
<b>Gipuzkoa</b>								<b>1.146</b>	<b>1.146</b>	<b>646</b>	<b>646</b>	<b>73.134</b>	<b>200,4</b>	

## Guztira /Total

458.510 1.256,2

**Tit:** Titularitatea/titularidad: (**F:** entitate publiko forala/ entidad pública foral; **M:** entitate publiko munizipala/entidad pública municipal; **G:** lukrorik gabeko entitate pribatua/entidad privada sin ánimo de lucro; **L:** merkatal elkarte pribatua/sociedad mercantil privada); **Mota/Tipo (H/C:** Hitzartua/Concertado; **EH/NC:** Hitzartu gabea/No concertado; **P:** Propioa/Propio); **Plz. E. /Plz. D:** Plazak x egunak / Plazas x días; **U. Plz. B./Plz. A. E.:** Urteko plaza baliokideak / Plazas anuales equivalentes.

T.2.2.1.1.1.B taulako plazak barne daude goiko T.2.2.1.1.1.A taulan (egunak ez) / Las plazas de la tabla T.2.2.1.1.1.B están incluidas en la tabla T.2.2.1.1.1.A (no así los días).



## T 2.2.1.1.2.A.- Arreta datuak zentroka. Lanegunak / Datos de atención por centros. Días laborales

2021: Adinekoentzako eguneko zentroak / Centros de día para personas mayores										
Udalerría Municipio	Izena Nombre	Egonaldiak/Estancias						Okupazioa Ocupación		Errotazioa Rotación
		2020 12/31	Altak	Bajak	2021 12/31	Egld. E. Estn. D	U. Egld. B. Estn. A. E	2021 12/31	UT/TA	
Hondarribia	C.D. Betharram	18	21	23	16	4.051	11,1	88,9%	90,0%	2,17
	C.D. Gibeleta	31	24	24	31	7.590	20,8	100,0%	98,3%	1,77
Irun	C.D. Anaka	35	13	24	25	7.120	19,5	67,6%	77,0%	1,30
	C.D. Serv. Bidasoa	8	7	4	11	2.373	6,5	100,0%	87,0%	1,36
Eibar	C.D. Egogain	19	30	19	30	5.482	15,0	100,0%	73,1%	1,63
Soraluze	Eguneko Zentroa	16	4	7	13	3.558	9,7	76,5%	83,7%	1,18
Deba	C.D. Municipal	9	6	5	10	2.333	6,4	50,0%	47,0%	0,75
Elgoibar	C.D. Municipal	18	13	14	18	4.683	12,8	90,0%	94,0%	1,55
Mendaro	C.D. Santakruz	11	2	4	9	2.642	7,2	60,0%	71,0%	0,87
Mutriku	CD Mikel Deuna	9	3	4	8	2.143	5,9	80,0%	85,7%	1,20
Antzuola	C.D. Torresoroa	13	6	7	12	2.864	7,8	63,2%	60,3%	1,00
Bergara	Urartetxe E.Z.	24	26	27	23	5.516	15,1	92,0%	88,3%	2,00
Elgeta	Eguneko Zentroa	7	3	3	7	1.591	4,4	100,0%	90,9%	1,43
Aretxabaleta	Aretxabaleta	8	5	8	5	1.619	4,4	62,5%	81,0%	1,63
Arrasate	C.D. Aita Menni	35	30	28	37	9.100	24,9	100,0%	98,4%	1,76
Eskoriatza	Eguneko Zentroa	12	10	8	14	3.302	9,0	93,3%	88,4%	1,47
Oñati	C.D. Municipal	29	13	13	29	7.333	20,1	96,7%	97,8%	1,40
Andoain	C.D. Pakeleku	22	11	13	21	5.426	14,9	95,5%	98,7%	1,50
Astigarraga	Eguneko Zentroa	8	10	6	12	2.479	6,8	80,0%	66,1%	1,20
Hernani	C.D. Sta. M. Magdal.	32	45	31	47	9.666	26,5	78,3%	64,4%	1,28
Lasarte-Oria	C.D. Atsobakar	20	14	10	24	5.683	15,6	96,0%	90,9%	1,36
Urnieta	C.D. Urnieta	19	16	17	18	4.554	12,5	94,7%	95,9%	1,84
Usurbil	C.D. Puntapax	16	8	9	15	4.059	11,1	83,3%	90,2%	1,33
Donostia	C.D. Aldakonea	16	4	7	13	3.497	9,6	43,3%	46,6%	0,67
	C.D. Berio	8	9	6	11	2.716	7,4	52,4%	51,7%	0,81
	C.D. La Paz	24	27	30	21	5.818	15,9	70,0%	77,6%	1,70
	C.D. Zorroaga	31	38	33	36	8.681	23,8	80,0%	77,2%	1,53
	C.D. Amara	19	33	29	23	5.223	14,3	92,0%	83,6%	2,08
	C.D. Lamourous	24	14	14	24	5.026	13,8	68,6%	57,4%	1,09
	C.D. V. las Mercedes	60	39	40	59	14.708	40,3	96,7%	96,4%	1,62
	C.D. Birmingham	22	32	20	34	7.300	20,0	85,0%	73,0%	1,35
	C.D. Elizaran	16	6	10	12	3.351	9,2	60,0%	67,3%	1,10
	C.D. Julian Rezola	12	18	18	12	3.190	8,7	48,0%	51,0%	1,20
	C.D. Berra	28	19	21	26	6.253	17,1	86,7%	83,4%	1,57
	C.D. Villa Sacramento	16	13	16	13	3.801	10,4	43,3%	50,7%	0,97
Errenteria	C.D. Olibet	27	23	26	24	6.846	18,8	80,0%	91,3%	1,67
	C.D. Errenteria	30	10	8	32	7.961	21,8	100,0%	99,5%	1,25
	C.D. Sanmarkosene	25	19	23	21	5.991	16,4	70,0%	79,9%	1,47
Lezo	Eguneko Zentroa	8	9	3	14	2.256	6,2	93,3%	60,2%	1,13
Oiartzun	C.D. Aiton-Etxe	31	13	10	34	8.076	22,1	97,1%	92,3%	1,26
Pasaia	C.D. El Paseo	18	19	18	19	4.468	12,2	95,0%	89,4%	1,85
	C.D. San Pedro	10	6	6	10	2.315	6,3	66,7%	61,7%	1,07
Beasain	C.D. Loinatz	18	10	11	17	4.381	12,0	94,4%	97,4%	1,56
	Eguneko Zentroa	15	3	6	12	2.934	8,0	66,7%	65,2%	1,00
Idiazabal	C.D. Pilarenea	15	4	5	15	3.802	10,4	93,8%	95,1%	1,19
Lazkao	C.D. Txindoki	8	6	6	8	2.330	6,4	40,0%	46,6%	0,70
Ordizia	C.D. Municipal	17	18	17	18	3.905	10,7	90,0%	78,1%	1,75
Zegama	Eguneko Zentroa	8	5	6	7	1.834	5,0	87,5%	91,7%	1,63
Legazpi	C.D. Municipal	18	11	14	15	4.033	11,0	62,5%	67,2%	1,21
Urretxu	C.D. Sta. Barbara	32	20	20	32	7.981	21,9	100,0%	99,8%	1,63
Zumarraga	C.D. Argixao	18	17	19	16	3.726	10,2	53,3%	49,7%	1,17
Bidania-Goiatz	Eguneko Zentroa	6		3	3	882	2,4	25,0%	30,4%	0,50
Tolosa	C.D. Madre M. Josefa	31	10	8	33	7.642	20,9	82,5%	76,4%	1,03
	C.D. Uzturre	25	10	12	24	6.051	16,6	96,0%	96,8%	1,40
Zizurkil	C.D. Fraisoro	17	8	6	19	4.459	12,2	95,0%	89,2%	1,25
Azkoitia	C.D. S. Jose	8	10	3	15	2.821	7,7	75,0%	56,4%	0,90
Azpeitia	C.D. Bistaeder	37	31	32	36	9.338	25,6	90,0%	93,4%	1,70
Errezil	Eguneko Zentroa	4	2	3	3	1.267	3,5	37,5%	65,2%	0,75
Zestoa	C.D. San Juan	8	8	8	8	2.343	6,4	53,3%	62,5%	1,07
Getaria	Eguneko Zentroa	5	6	1	10	1.628	4,5	100,0%	65,1%	1,10
Orio	Eguneko Zentroa	16	13	6	23	4.820	13,2	92,0%	77,1%	1,16
Zarautz	C.D. Maria Etxetxiki	40	26	22	44	10.277	28,2	100,0%	93,8%	1,50
Zumaia	C.D. Branka	14	9	9	14	3.208	8,8	70,0%	64,2%	1,15
<b>Gipuzkoa</b>		<b>1.204</b>	<b>898</b>	<b>863</b>	<b>1.245</b>	<b>302.306</b>	<b>828,2</b>	<b>80,7%</b>	<b>78,4%</b>	<b>1,36</b>

## T 2.2.1.1.2.B.- Arreta datuak zentroka. Asteburu eta jaiegunak / Datos de atención por centros. Fines de semana y festivos

2021: Adinekoentzako eguneko zentroak / Centros de día para personas mayores										
Udalerría Municipio	Izena Nombre	Egonaldiak/Estancias						Okupazioa Ocupación		Errotazioa Rotación
		2020 12/31	Altak	Bajak	2021 12/31	Egld. E. Estn. D	U. Egld. B. Estn. A. E	2021 12/31	UT/TA	
Hondarribia	C.D. Betharram	10	9	11	8	854	2,3	80,0%	74,3%	1,90
	C.D. Gibeleta	14	14	13	15	1.671	4,6	68,2%	67,8%	1,27
Irun	C.D. Anaka	18	7	13	12	1.635	4,5	48,0%	56,9%	1,00
Eibar	C.D. Egogain	11	25	15	21	1.921	5,3	70,0%	55,7%	1,20
Bergara	Urartetxe E.Z.		13	4	9	457	1,3	36,0%	16,2%	0,52
Arrasate	C.D. Aita Menni		18	6	12	713	2,0	66,7%	35,1%	1,00
Andoain	C.D. Pakeleku	9	4	7	7	935	2,6	70,0%	84,2%	1,30
Hernani	C.D. Sta. M. Magdalena	8	12	7	14	1.083	3,0	46,7%	31,4%	0,67
Lasarte-Oria	C.D. Atsobakar	7	4	5	6	789	2,2	60,0%	68,6%	1,10
Usurbil	C.D. Puntapax	8	2	2	8	857	2,3	66,7%	64,3%	0,83
Donostia	C.D. La Paz	15	12	16	11	1.496	4,1	61,1%	73,5%	1,50
	C.D. Zorroaga		14	3	11	395	1,1	73,3%	22,9%	0,93
	C.D. Amara		16	8	8	587	1,6	66,7%	43,3%	1,33
	C.D. V. las Mercedes	29	21	24	26	2.991	8,2	57,8%	58,8%	1,11
	C.D. Julian Rezola	5	13	10	8	716	2,0	44,4%	35,2%	1,00
	C.D. Berra	8	8	8	8	848	2,3	57,1%	52,7%	1,14
	C.D. Villa Sacramento	5	8	8	5	651	1,8	16,7%	19,2%	0,43
Errenteria	C.D. Olibet	10	12	14	8	1.031	2,8	40,0%	45,6%	1,10
	C.D. Sanmarkosene	6	8	8	6	719	2,0	50,0%	53,0%	1,17
Oiartzun	C.D. Aiton-Etxe	10	5	4	11	1.205	3,3	78,6%	76,8%	1,07
Pasaia	C.D. El Paseo	10	6	11	5	718	2,0	50,0%	64,1%	1,60
Beasain	C.D. Loinatz	9	8	6	11	1.138	3,1	91,7%	83,9%	1,42
Idiazabal	C.D. Pilarenea	10	3	3	10	1.145	3,1	62,5%	63,9%	0,81
Ordizia	C.D. Municipal	9	6	7	8	1.000	2,7	88,9%	99,2%	1,67
Legazpi	C.D. Municipal	9	5	10	4	702	1,9	22,2%	34,5%	0,78
Urretxu	C.D. Sta.Barbara	21	9	9	21	2.399	6,6	70,0%	70,8%	1,00
Zumarraga	C.D. Argixao	11	13	13	11	1.206	3,3	44,0%	42,7%	0,96
Tolosa	C.D. Uzturre	11	7	5	13	1.178	3,2	52,0%	41,0%	0,72
Zizurkil	C.D. Fraisoro	8	4	4	8	950	2,6	66,7%	70,1%	1,00
Azkoitia	C.D. S. Jose	4	3	1	6	571	1,6	50,0%	42,1%	0,58
Azpeitia	C.D. Bistaeder	19	15	18	16	2.017	5,5	66,7%	74,4%	1,42
Zestoa	C.D. San Juan	3	7	4	6	651	1,8	60,0%	56,6%	1,00
Orio	Eguneko Zentroa	8	5	2	11	1.212	3,3	91,7%	89,4%	1,08
Zarautz	C.D. Maria Etxetxiki	10	6	9	7	909	2,5	24,1%	28,5%	0,55
Zumaia	C.D. Branka	3	2	3	2	304	0,8	16,7%	22,4%	0,42
<b>Gipuzkoa</b>		<b>318</b>	<b>324</b>	<b>291</b>	<b>353</b>	<b>37.654</b>	<b>103,2</b>	<b>54,6%</b>	<b>51,5%</b>	<b>0,99</b>
<b>Guztiak / Total</b>						<b>339.960</b>	<b>931,4</b>	<b>74,1%</b>		
<b>Plaza erreserbak /Reservas de plaza</b>						<b>35.611</b>				
<b>Egonaldi gordinak /Estancias netas</b>						<b>304.349</b>	<b>833,8</b>	<b>66,4%</b>		

Egld. E./Estn. D: Egonaldiak x egunak / Estancias x días; U. Egld. B./Estn. A. E. : Urteko egonaldi baliokideak / Estancias anuales equivalentes; UT/TA: Urteko bataz-besteko okupazio tasa / Tasa de ocupación media anual.

**Oharra:** Gainerako tauletako egonaldietan barne hartuak daude plazen erreserba egunak.

**Nota:** En las estancias de las demás tablas están incluidos los días de reserva de plaza.

**Oharra 2:** Kasu batzuetan ez da betetzen  $(X-1)/12/31$ ko erabiltzaileak + altak - bajak =  $X/12/31$ ko erabiltzaileak.

Arrazoia: baja 12/31 denean erabiltzaile gisa ere zenbatzen da urte amaieran.

**Nota 2:** En algunos casos no se cumple personas a  $31/12/(X-1) + altas - bajas = personas 31/12/X$ .

Motivo: las personas cuya baja es a 31/12 también se computan a final de año.

## T 2.2.1.1.3.- Eskaintza eta arreta, zentroaren udalerraren arabera / Oferta y atención por municipio del centro

2021: Adinekoentzako eguneko zentroak / Centros de día para personas mayores										
Udalerría Municipio	Baimendutakoak Autorizadas			Hitzartutakoak Concertadas			Eskaintza Oferta		Egonaldiak Estancias	
	2020 12/31	Aldea Var.	2021 12/31	2020 12/31	Aldea Var.	2021 12/31	Plz. E. Plz. D	U. Plz. B. Plz. A. E	Egld. E. Estn. D	U. Egld. B. Estn. A. E
Andoain	33		33	22		22	6.610	18,1	6.361	17,4
Antzuola	19		19	19		19	4.750	13,0	2.864	7,8
Aretxabaleta	18		18	8		8	2.000	5,5	1.619	4,4
Arrasate	40		40	37		37	11.284	30,9	9.813	26,9
Astigarraga	22		22	15		15	3.750	10,3	2.479	6,8
Azkoitia	20		20	20		20	6.356	17,4	3.392	9,3
Azpeitia	40		40	40		40	12.712	34,8	11.355	31,1
Beasain	37		37	36		36	10.356	28,4	8.453	23,2
Bergara	40		40	25		25	9.075	24,9	5.973	16,4
Bidania-Goiatz	12		12	12		12	2.904	8,0	882	2,4
Deba	20		20	20		20	4.960	13,6	2.333	6,4
Donostia	430		430	392		392	115.214	315,7	77.248	211,6
Eibar	30		30	30		30	10.950	30,0	7.403	20,3
Elgeta	7		7	7		7	1.750	4,8	1.591	4,4
Elgoibar	30		30	20		20	4.980	13,6	4.683	12,8
Errenteria	106		106	92		92	26.616	72,9	22.548	61,8
Errezil	8		8	8		8	1.944	5,3	1.267	3,5
Eskoriatza	15		15	15		15	3.735	10,2	3.302	9,0
Getaria	20		20	10		10	2.500	6,8	1.628	4,5
Hernani	60		60	60		60	18.450	50,5	10.749	29,4
Hondarribia	67		67	49		49	15.833	43,4	14.166	38,8
Idiazabal	20		20	16		16	5.792	15,9	4.947	13,6
Irun	78		78	48		48	14.853	40,7	11.128	30,5
Lasarte-Oria	25		25	25		25	7.400	20,3	6.472	17,7
Lazkao	20		20	20		20	5.000	13,7	2.330	6,4
Legazpi	24		24	24		24	8.034	22,0	4.735	13,0
Lezo	20		20	15		15	3.750	10,3	2.256	6,2
Mendaro	15		15	15		15	3.720	10,2	2.642	7,2
Mutriku	20		20	10		10	2.500	6,8	2.143	5,9
Oiartzun	40		40	35		35	10.318	28,3	9.281	25,4
Oñati	30		30	30		30	7.500	20,5	7.333	20,1
Ordizia	20		20	20		20	6.008	16,5	4.905	13,4
Orio	28		28	25		25	7.606	20,8	6.032	16,5
Pasaia	36		36	35		35	9.870	27,0	7.501	20,6
Soraluze	20		20	17		17	4.250	11,6	3.558	9,7
Tolosa	100		100	65		65	19.125	52,4	14.871	40,7
Urnietea	40		40	19		19	4.750	13,0	4.554	12,5
Urretxu	32		32	32		32	11.390	31,2	10.380	28,4
Usurbil	18		18	18		18	5.832	16,0	4.916	13,5
Zarautz	50		50	44		44	14.146	38,8	11.186	30,6
Zegama	10	13	23	8		8	2.000	5,5	1.834	5,0
Zestoa	15		15	15		15	4.900	13,4	2.994	8,2
Zizurkil	20		20	20		20	6.356	17,4	5.409	14,8
Zumaia	20		20	20		20	6.356	17,4	3.512	9,6
Zumarraga	30		30	30		30	10.325	28,3	4.932	13,5
<b>Gipuzkoa</b>	<b>1.805</b>	<b>13</b>	<b>1.818</b>	<b>1.543</b>		<b>1.543</b>	<b>458.510</b>	<b>1.256,2</b>	<b>339.960</b>	<b>931,4</b>

Plz. E. /Plz. D: Plazak x egunak / Plazas x días; U. Plz. B./Plz. A. E.: Urteko plaza baliokideak / Plazas anuales equivalentes;

Egld. E./Estn. D: Egonaldiak x egunak / Estancias x día; U. Egld. B./Estn. A. E. : Urteko egonaldi baliokideak / Estancias anuales equivalentes

## T 2.2.1.1.4.- Eskaintza eta arreta, zentroaren eskualdearen arabera / Oferta y atención por comarca del centro

2021: Adinekoentzako eguneko zentroak / Centros de día para personas mayores													
Eskualdea Comarca	Populazioa Población >=65	Baimendutakoak Autorizadas			Hitzartutakoak Concertadas			Estaldura Cobertura [10.000]	Eskaintza Oferta		Egonaldiak Estancias		Okupazioa Ocupación UT/TA
		2020 12/31	Aldea Var.	2021 12/31	2020 12/31	Aldea Var.	2021 12/31		Plz. E. Plz. D	U. Plz. B. Plz. A. E	Egld. E. Estn. D	U. Egld. B. Estn. A. E	
Bidasoa	17.988	145		145	97		97	54	30.686	84,1	25.294	69,3	82,4%
Debabarrena	13.218	135		135	112		112	85	31.360	85,9	22.762	62,4	72,6%
Debagoiena	15.016	169		169	141		141	94	40.094	109,8	32.495	89,0	81,0%
Buruntzaldea	15.385	198		198	159		159	103	46.792	128,2	35.531	97,3	75,9%
Donostia	46.256	430		430	392		392	85	115.214	315,7	77.248	211,6	67,0%
Oarsoaldea	16.234	202		202	177		177	109	50.554	138,5	41.586	113,9	82,3%
Goierri	15.388	193	13	206	186		186	121	58.905	161,4	42.516	116,5	72,2%
Tolosaldea	10.123	132		132	97		97	96	28.385	77,8	21.162	58,0	74,6%
Urola Kosta	15.409	201		201	182		182	118	56.520	154,8	41.366	113,3	73,2%
<b>Gipuzkoa</b>	<b>165.017</b>	<b>1.805</b>	<b>13</b>	<b>1.818</b>	<b>1.543</b>		<b>1.543</b>	<b>94</b>	<b>458.510</b>	<b>1.256,2</b>	<b>339.960</b>	<b>931,4</b>	<b>74,1%</b>

## T 2.2.1.1.5.- Eskaintza eta arreta, zentroaren eremuaren arabera / Oferta y atención por área del centro

2021: Adinekoentzako eguneko zentroak / Centros de día para personas mayores													
Eremu Área	Populazioa Población >=65	Baimendutakoak Autorizadas			Hitzartutakoak Concertadas			Estaldura Cobertura [10.000]	Eskaintza Oferta		Egonaldiak Estancias		Okupazioa Ocupación UT/TA
		2020 12/31	Aldea Var.	2021 12/31	2020 12/31	Aldea Var.	2021 12/31		Plz. E. Plz. D	U. Plz. B. Plz. A. E	Egld. E. Estn. D	U. Egld. B. Estn. A. E	
Bidasoa	17.988	145		145	97		97	54	30.686	84,1	25.294	69,3	82,4%
Deba kosta	5.457	85		85	65		65	119	16.160	44,3	11.801	32,3	73,0%
Deba erdia	7.761	50		50	47		47	61	15.200	41,6	10.961	30,0	72,1%
Leintz Ibarra	10.857	103		103	90		90	83	24.519	67,2	22.067	60,5	90,0%
Bergaraldea	4.159	66		66	51		51	123	15.575	42,7	10.428	28,6	67,0%
Donostia	46.256	430		430	392		392	85	115.214	315,7	77.248	211,6	67,0%
Oarsoaldea	16.234	202		202	177		177	109	50.554	138,5	41.586	113,9	82,3%
Buruntzaldea	15.385	198		198	159		159	103	46.792	128,2	35.531	97,3	75,9%
Oria garaia	9.148	107	13	120	100		100	109	29.156	79,9	22.469	61,6	77,1%
Urola garaia	6.240	86		86	86		86	138	29.749	81,5	20.047	54,9	67,4%
Tolosaldea	10.123	132		132	97		97	96	28.385	77,8	21.162	58,0	74,6%
Urola Kostaldea	8.871	118		118	99		99	112	30.608	83,9	22.358	61,3	73,0%
Iraurgi	6.538	83		83	83		83	127	25.912	71,0	19.008	52,1	73,4%
<b>Gipuzkoa</b>	<b>165.017</b>	<b>1.805</b>	<b>13</b>	<b>1.818</b>	<b>1.543</b>		<b>1.543</b>	<b>94</b>	<b>458.510</b>	<b>1.256,2</b>	<b>339.960</b>	<b>931,4</b>	<b>74,1%</b>

Plz. E. /Plz. D: Plazak x egunak / Plazas x días; U. Plz. B./Plz. A. E.: Urteko plaza baliokideak / Plazas anuales equivalentes;

Egld. E./Estn. D: Egonaldiak x egunak / Estancias x día; U. Egld. B./Estn. A. E. : Urteko egonaldi baliokideak / Estancias anuales equivalentes;

Okupazioa/Ocupación UT/TA: Urteko okupazio tasa/Tasa de ocupación anual; Estaldura/Cobertura [...]: "[ ]" barnean adierazten den biztanle-kopuru bakoitzeko, 12/31an hitzartutako plazzen tasa / Tasa de plazas concertadas a 31/12 por cada número de habitantes contenidos en "[ ]".



**T 2.2.1.1.7.- Arreta, erabiltzailearen eskualdearen arabera, eta 65 urtetik gorako populazioarekiko tasa / Atención por comarca de la persona usuaria, y la tasa sobre la población superior a 65 años**

2021: Adinekoentzako eguneko zentroak / Centros de día para personas mayores											
Eskualdea Comarca	Populazioa / Población >=65			Lanegunak Laborales	Jaiak eta asteburua Fiestas y fin de sem.	Gizonak Hombres	Emakumeak Mujeres	Guztira Total	Tasa /(Populazio/Pobl.) [10.000]		
	Gizonak Hombres	Emakumeak Mujeres	Guztira Total						G/H	E/M	Guztira Total
Bidasoa	7.775	10.213	17.988	57,2	11,4	18,5	50,2	68,6	24	49	38
Debabarrena	5.749	7.469	13.218	59,7	5,3	20,3	44,6	64,9	35	60	49
Debagoiena	6.612	8.404	15.016	83,5	3,2	23,4	63,4	86,7	35	75	58
Buruntzaldea	6.791	8.594	15.385	91,7	10,4	29,7	72,3	102,1	44	84	66
Donostia	18.789	27.467	46.256	178,8	20,5	53,6	145,8	199,4	29	53	43
Oarsoaldea	6.777	9.457	16.234	114,7	10,7	31,2	94,3	125,4	46	100	77
Goierri	6.881	8.507	15.388	97,4	21,3	31,6	87,0	118,7	46	102	77
Tolosaldea	4.585	5.538	10.123	48,4	5,1	13,9	39,6	53,6	30	72	53
Urola Kosta	7.032	8.377	15.409	96,8	15,2	36,1	75,9	112,0	51	91	73
<b>Gipuzkoa</b>	<b>70.991</b>	<b>94.026</b>	<b>165.017</b>	<b>828,2</b>	<b>103,2</b>	<b>258,4</b>	<b>673,0</b>	<b>931,4</b>	<b>36</b>	<b>72</b>	<b>56</b>

**T 2.2.1.1.8.- Arreta, erabiltzailearen eremuaren arabera, eta 65 urtetik gorako populazioarekiko tasa / Atención por área de la persona usuaria, y la tasa sobre la población superior a 65 años**

2021: Adinekoentzako eguneko zentroak / Centros de día para personas mayores											
Eremua Área	Populazioa / Población >=65			Lanegunak Laborales	Jaiak eta asteburua Fiestas y fin de sem.	Gizonak Hombres	Emakumeak Mujeres	Guztira Total	Tasa /(Populazio/Pobl.) [10.000]		
	Gizonak Hombres	Emakumeak Mujeres	Guztira Total						G/H	E/M	Guztira Total
Bidasoa	7.775	10.213	17.988	57,2	11,4	18,5	50,2	68,6	24	49	38
Deba kosta	2.451	3.006	5.457	32,3	1,2	10,0	23,5	33,6	41	78	61
Deba erdia	3.298	4.463	7.761	27,3	4,0	10,3	21,0	31,4	31	47	40
Leintz Ibarra	4.802	6.055	10.857	58,5	2,0	17,8	42,6	60,5	37	70	56
Bergaraldea	1.810	2.349	4.159	25,0	1,3	5,5	20,8	26,3	31	88	63
Donostia	18.789	27.467	46.256	178,8	20,5	53,6	145,8	199,4	29	53	43
Oarsoaldea	6.777	9.457	16.234	114,7	10,7	31,2	94,3	125,4	46	100	77
Buruntzaldea	6.791	8.594	15.385	91,7	10,4	29,7	72,3	102,1	44	84	66
Oria garaia	4.111	5.037	9.148	53,5	9,2	12,8	50,0	62,8	31	99	69
Urola garaia	2.770	3.470	6.240	43,8	12,1	18,8	37,1	55,9	68	107	90
Tolosaldea	4.585	5.538	10.123	48,4	5,1	13,9	39,6	53,6	30	72	53
Urola Kostaldea	4.033	4.838	8.871	53,6	6,3	18,4	41,5	59,9	46	86	68
Iraurgi	2.999	3.539	6.538	43,2	8,9	17,7	34,4	52,1	59	97	80
<b>Gipuzkoa</b>	<b>70.991</b>	<b>94.026</b>	<b>165.017</b>	<b>828,2</b>	<b>103,2</b>	<b>258,4</b>	<b>673,0</b>	<b>931,4</b>	<b>36</b>	<b>72</b>	<b>56</b>

Kopuruak urteko egonaldi baliokideak dira / Las cifras se refieren a estancias anuales equivalentes

**Tasa/(Populazio/pobl) [...]:** Dagokion populazioarekiko urteko egonaldi baliokideak, [ ] barnean adierazten den unitatean emana / Tasa de estancias anuales equivalentes sobre la población de referencia, expresada en unidades contenidas en [ ].



**T 2.2.1.1.10.- Arreta, erabiltzaile eta zentroaren eskualdearen arabera / Atención por comarca de la persona usuaria y del centro**

2021: Adinekoentzako eguneko zentroak / Centros de día para personas mayores											
Zentroaren kokapena / Ubicación del centro											
Eskualdea Comarca		Bidasoa	Debabarrena	Debagoiena	Buruntzaldea	Donostia	Oarsoaldea	Goierri	Tolosaldea	Urola Kosta	Guztira Total
Erabiltzailearen jatorria Residencia del usuario	Bidasoa	68,6									68,6
	Debabarrena		62,4	2,6							64,9
	Debagoiena			86,5						0,3	86,7
	Buruntzaldea				95,6	3,4	0,3	0,7	2,1	0,1	102,1
	Donostia				1,7	194,4	2,8		0,5		199,4
	Oarsoaldea	0,7				13,9	110,8				125,4
	Goierri							115,8	1,9	1,0	118,7
	Tolosaldea								53,6		53,6
	Urola Kosta									112,0	112,0
	<b>Gipuzkoa</b>	<b>69,3</b>	<b>62,4</b>	<b>89,0</b>	<b>97,3</b>	<b>211,6</b>	<b>113,9</b>	<b>116,5</b>	<b>58,0</b>	<b>113,3</b>	<b>931,4</b>

Kopuruak urteko egonaldi baliokideak dira / Las cifras se refieren a estancias anuales equivalentes

**Erabiltzaile eta zentro guztiak eskualde bakoitzeko / Total de personas y centros por cada comarca**

2021: Adinekoentzako eguneko zentroak / Centros de día para personas mayores											
Zentroaren kokapena / Ubicación del centro											
Eskualdea Comarca		Bidasoa	Debabarrena	Debagoiena	Buruntzaldea	Donostia	Oarsoaldea	Goierri	Tolosaldea	Urola Kosta	Guztira Total
Zentroaren kokapena Ubicación del centro		69,3	62,4	89,0	97,3	211,6	113,9	116,5	58,0	113,3	931,4
Erabiltzailearen bizitokia Residencia del usuario		68,6	64,9	86,7	102,1	199,4	125,4	118,7	53,6	112,0	931,4
<b>Aldea / Diferencia</b>		<b>0,7</b>	<b>-2,6</b>	<b>2,3</b>	<b>-4,7</b>	<b>12,3</b>	<b>-11,5</b>	<b>-2,2</b>	<b>4,4</b>	<b>1,3</b>	

**Arreta, erabiltzaile eta zentroaren eskualdearen arabera, portzentaitan / Atención por comarca de la persona usuaria y del centro en porcentaje**

2021: Adinekoentzako eguneko zentroak / Centros de día para personas mayores											
Zentroaren kokapena / Ubicación del centro											
Eskualdea Comarca		Bidasoa	Debabarrena	Debagoiena	Buruntzaldea	Donostia	Oarsoaldea	Goierri	Tolosaldea	Urola Kosta	Guztira Total
Erabiltzailearen jatorria Residencia del usuario	Bidasoa	100,0									100,0
	Debabarrena		96,1	3,9							100,0
	Debagoiena			99,7						0,3	100,0
	Buruntzaldea				93,7	3,3	0,3	0,7	2,1	0,1	100,0
	Donostia				0,9	97,5	1,4		0,2		100,0
	Oarsoaldea	0,5				11,1	88,4				100,0
	Goierri							97,6	1,6	0,8	100,0
	Tolosaldea								100,0		100,0
	Urola Kosta									100,0	100,0



## T 2.2.1.1.11.- Arreta, erabiltzaile eta zentroaren eremuaren arabera / Atención por área de la persona usuaria y del centro

2021: Adinekoentzako eguneko zentroak / Centros de día para personas mayores															
Zentroen kokapena / Ubicación del centro															
Eremua Área	Bidasoa	Deba kosta	Deba erdia	Leintz Ibarra	Bergaraldea	Donostia	Oarsoaldea	Buruntzaldea	Oria garaia	Urola garaia	Tolosaldea	Urola Kosta	Iraurgi	Guztira Total	
Erabiltzailearen jatorria Residencia del usuario	Bidasoa	68,6												68,6	
	Deba kosta		32,3	1,2										33,6	
	Deba erdia			28,8		2,6								31,4	
	Leintz Ibarra				60,5									60,5	
	Bergaraldea					26,0						0,3		26,3	
	Donostia						194,4	2,8	1,7			0,5		199,4	
	Oarsoaldea	0,7					13,9	110,8						125,4	
	Buruntzaldea						3,4	0,3	95,6	0,7		2,1	0,1	102,1	
	Oria garaia									60,9		1,9		62,8	
	Urola garaia										54,9		1,0	55,9	
	Tolosaldea											53,6		53,6	
	Urola Kostaldea												59,9	59,9	
	Iraurgi													52,1	52,1
	<b>Gipuzkoa</b>	<b>69,3</b>	<b>32,3</b>	<b>30,0</b>	<b>60,5</b>	<b>28,6</b>	<b>211,6</b>	<b>113,9</b>	<b>97,3</b>	<b>61,6</b>	<b>54,9</b>	<b>58,0</b>	<b>61,3</b>	<b>52,1</b>	<b>931,4</b>

Kopuruak urteko egonaldi baliokideak dira / Las cifras se refieren a estancias anuales equivalentes

## Erabiltzaile eta zentro guztiak eremu bakoitzeko / Total de personas y centros por cada área

2021: Adinekoentzako eguneko zentroak / Centros de día para personas mayores														
Eremua Área	Bidasoa	Deba kosta	Deba erdia	Leintz Ibarra	Bergaraldea	Donostia	Oarsoaldea	Buruntzaldea	Oria garaia	Urola garaia	Tolosaldea	Urola Kosta	Iraurgi	Guztira Total
Zentroaren kokapena Ubicación del centro	69,3	32,3	30,0	60,5	28,6	211,6	113,9	97,3	61,6	54,9	58,0	61,3	52,1	931,4
Erabiltzailearen bizitokia Residencia del usuario	68,6	33,6	31,4	60,5	26,3	199,4	125,4	102,1	62,8	55,9	53,6	59,9	52,1	931,4
<b>Aldea / Diferencia</b>	<b>0,7</b>	<b>-1,2</b>	<b>-1,3</b>		<b>2,3</b>	<b>12,3</b>	<b>-11,5</b>	<b>-4,7</b>	<b>-1,2</b>	<b>-1,0</b>	<b>4,4</b>	<b>1,3</b>		

## Arreta, erabiltzaile eta zentroaren eremuaren arabera, portzentaitan / Atención por área de la persona usuaria y del centro en porcentaje

2021: Adinekoentzako eguneko zentroak / Centros de día para personas mayores														
Eremua Área	Bidasoa	Deba kosta	Deba erdia	Leintz Ibarra	Bergaraldea	Donostia	Oarsoaldea	Buruntzaldea	Oria garaia	Urola garaia	Tolosaldea	Urola Kosta	Iraurgi	Guztira Total
Erabiltzailearen jatorria Residencia del usuario	Bidasoa	100,0												100,0
	Deba kosta		96,4	3,6										100,0
	Deba erdia			91,9		8,1								100,0
	Leintz Ibarra				100,0									100,0
	Bergaraldea					99,0						1,0		100,0
	Donostia						97,5	1,4	0,9			0,2		100,0
	Oarsoaldea	0,5					11,1	88,4						100,0
	Buruntzaldea						3,3	0,3	93,7	0,7		2,1	0,1	100,0
	Oria garaia									97,0		3,0		100,0
	Urola garaia										98,2		1,8	100,0
	Tolosaldea											100,0		100,0
	Urola Kostaldea												100,0	100,0





## **2.2.1.2.- Desgaitasuna duten pertsonentzako eguneko zentroak**

T 2.2.1.2.1.A.- Zentroen eta plazen zerrenda. Lanegunak

T 2.2.1.2.1.B.- Zentroen eta plazen zerrenda. Asteburu eta jaiegunak

T 2.2.1.2.1.C.- Zentroen eta plazen zerrenda. Zerbitzu minimoak

T 2.2.1.2.2.A.- Arreta datuak zentroka. Lanegunak

T 2.2.1.2.2.B.- Arreta datuak zentroka. Asteburu eta jaiegunak

T 2.2.1.2.2.C.- Arreta datuak zentroka. Zerbitzu minimoak

T 2.2.1.2.3.- Eskaintza eta arreta, zentroaren udalerraren arabera

T 2.2.1.2.4.- Eskaintza eta arreta, zentroaren eskualdearen arabera

T 2.2.1.2.6.- Arreta, erabiltzailearen udalerraren arabera, eta 18-64 urte arteko populazioarekiko tasa

T 2.2.1.2.7.- Arreta, erabiltzailearen eskualdearen arabera, eta 18-64 urte arteko populazioarekiko tasa

T 2.2.1.2.9.- Arreta, erabiltzaile eta zentroaren udalerraren arabera

T 2.2.1.2.10.- Arreta, erabiltzaile eta zentroaren eskualdearen arabera

### **2.2.1.2.- Centros de día para personas con discapacidad**

- T 2.2.1.2.1.A.- Relación de plazas y centros. Días laborales
- T 2.2.1.2.1.B.- Relación de plazas y centros. Fines de semana y festivos
- T 2.2.1.2.1.C.- Relación de plazas y centros. Servicios mínimos
- T 2.2.1.2.2.A.- Datos de atención por centros. Días laborales
- T 2.2.1.2.2.B.- Datos de atención por centros. Fines de semana y festivos
- T 2.2.1.2.2.C.- Datos de atención por centros. Servicios mínimos
- T 2.2.1.2.3.- Oferta y atención por municipio del centro
- T 2.2.1.2.4.- Oferta y atención por comarca del centro
- T 2.2.1.2.6.- Atención por municipio de la persona usuaria, y la tasa sobre la población entre 18-64 años
- T 2.2.1.2.7.- Atención por comarca de la persona usuaria, y la tasa sobre la población entre 18-64 años
- T 2.2.1.2.9.- Atención por municipio de la persona usuaria y del centro
- T 2.2.1.2.10.- Atención por comarca de la persona usuaria y del centro

## T 2.2.1.2.1.A.- Zentroen eta plazen zerrenda. Lanegunak / Relación de plazas y centros. Días laborales

2021: Desgaitasuna duten pertsonentzako eguneko zentroak / Centros de día para personas con discapacidad															
Eskualdea Comarca	Udalerría Municipio	Izena Nombre	Tit.	E. Kudeatzailea Ent. Gestora	Mota Tipo	Baimendutakoak Autorizadas			Hitzartutakoak Concertadas						
						2020 12/31	Aldea Var.	2021 12/31	2020 12/31	Aldea Var.	2021 12/31	Plz. E. Plz. D	U. Plz. B. Plz. A. E		
Bidassoa	Hondarribia Irun	C.A.D. Zubieta	F	Uliazpi	P	16		16	16		16	3.504	9,6		
		C.A.D. Arrupenea	G	Aspace	H/C	23		23	23		23	4.945	13,5		
		C.A.D. Urdanibia	G	Aspace	H/C	33		33	24		24	5.160	14,1		
Debabarrena	Eibar	C.A.D. Jacobo Arbelaiz	G	F. Goyeneche	H/C	20	1	21	20		20	4.499	12,3		
		C.A.D. Eibar	G	F. Goyeneche	H/C	13		13	12		12	2.628	7,2		
		C.D. Egogain-Disc.	F	Uliazpi	P	17		17	15		15	3.195	8,8		
Debagoiena	Bergara	C.A.D. Oxirondo	G	Aspace	H/C	15		15	13	1	14	3.010	8,2		
		Garagune Bergara	G	F. Goyeneche	H/C	20		20	13	-1	12	2.797	7,7		
		C.A.D. Paul Zubillaga	F	Uliazpi	P	20		20	11		11	2.409	6,6		
	Arrasate	C.D.-Daño Cerebral	G	Aita Menni-H. Hosp.	H/C	20		20	18		18	4.482	12,3		
		C.A.D. Udalaiz	G	Aspace	H/C	34		34	34		34	7.310	20,0		
		C.A.D. Arrasate	G	F. Goyeneche	H/C	19		19	14		14	3.037	8,3		
Donostia	Donostia	C.D.-Daño Cerebral	G	Aita Menni-H. Hosp.	H/C	37		37	35		35	8.785	24,1		
		C.A.D. Goienetxe	G	Aspace	H/C	68		68	63		63	13.545	37,1		
		C.A.D. Intxaurrenondo	G	Aspace	H/C	61		61	60	-1	59	12.685	34,8		
		C.A.D. Usandizaga	G	F. Goyeneche	H/C	28		28	27	1	28	5.960	16,3		
		C.A.D. J. Barkaiztegi	G	F. Goyeneche	H/C	22		22	21		21	4.599	12,6		
		Garagune Berio	G	F. Goyeneche	H/C	22		22	21		21	4.599	12,6		
		Garagune Easo	G	F. Goyeneche	H/C	21		21	20		20	4.348	11,9		
		C.A.D. Artolamendi	G	Gautena	H/C	52		52	52		52	11.076	30,3		
		C.A.D. Benta Berri	G	Gautena	H/C	19		19	19		19	4.047	11,1		
		C.A.D. Oriamendi	G	Gautena	H/C	41		41	39		39	8.307	22,8		
		C.A.D. Ategorrieta	F	Uliazpi	P	2		2	2		2	438	1,2		
		C.A.D. Donostia	F	Uliazpi	P	27	-7	20	27	-7	20	5.801	15,9		
		Uliazpi-CAD-Gazteak	F	Uliazpi	P		7	7		7	7	112	0,3		
		Oarsoalde	Errenteria	Garagune Errenteria	G	F. Goyeneche	H/C	14		14	13		13	2.762	7,6
				C.A.D. Tulle, 2	G	Gautena	H/C	12		12	12	-2	10	2.468	6,8
Goyeneche-CAD Pasaia	G			F. Goyeneche	H/C		20	20		11	11	1.485	4,1		
Goierri	Ordizia	C.A.D. Ordizia	G	F. Goyeneche	H/C	21		21	20		20	4.380	12,0		
		Legazpi	G	F. Goyeneche	H/C	14		14	13	1	14	2.926	8,0		
Tolosalde	Ibarra	C.A.D. Labeaga	G	Aspace	H/C	22		22	19		19	4.085	11,2		
		C.A.D. Ibarra	G	F. Goyeneche	H/C	14		14	14		14	3.032	8,3		
	Ikaztegieta	C.A.D. Loperdi Berri	G	Atzegi	H/C	6		6	6		6	1.332	3,6		
		C.A.D. Fraisoro	F	Uliazpi	P	15		15	10		10	2.190	6,0		
Urola Kosta	Azpeitia	C.A.D. Palac. Antxieta	G	F. Goyeneche	H/C	13		13	13		13	2.847	7,8		
		Gautena-CAD Olatzondo	G	Gautena	H/C		30	30		16	16	1.560	4,3		
	Zarautz	C.A.D. Zarautz	G	F. Goyeneche	H/C	9	2	11	9	2	11	2.181	6,0		
<b>Gipuzkoa</b>						<b>790</b>	<b>53</b>	<b>843</b>	<b>728</b>	<b>28</b>	<b>756</b>	<b>162.526</b>	<b>445,3</b>		

## T 2.2.1.2.1.B.- Zentroen eta plazen zerrenda. Asteburu eta jaiegunak / Relación de plazas y centros. Fines de semana y festivos

2021: Desgaitasuna duten pertsonentzako eguneko zentroak / Centros de día para personas con discapacidad													
Eskualdea Comarca	Udalerría Municipio	Izena Nombre	Tit.	E. Kudeatzailea Ent. Gestora	Mota Tipo	Baimendutakoak Autorizadas			Hitzartutakoak Concertadas				
						2020 12/31	Aldea Var.	2021 12/31	2020 12/31	Aldea Var.	2021 12/31	Plz. E. Plz. D	U. Plz. B. Plz. A. E
Donostia	Donostia	C.A.D. Goienetxe	G	Aspace	H/C	68		68	6		6	636	1,7
<b>Gipuzkoa</b>						<b>68</b>		<b>68</b>	<b>6</b>		<b>6</b>	<b>636</b>	<b>1,7</b>

## T 2.2.1.2.1.C.- Zentroen eta plazen zerrenda. Zerbitzu minimoak / Relación de plazas y centros. Servicios mínimos

2021: Desgaitasuna duten pertsonentzako eguneko zentroak / Centros de día para personas con discapacidad													
Eskualdea Comarca	Udalerrria Municipio	Izena Nombre	Tit.	E. Kudeatzailea Ent. Gestora	Mota Tipo	Baimendutakoak Autorizadas			Hitzartutakoak Concertadas				
						2020	Aldea	2021	2020	Aldea	2021	Plz. E.	U. Plz. B.
						12/31	Var.	12/31	12/31	Var.	12/31	Plz. D	Plz. A. E
Bidasoa	Irun	C.A.D. Jacobo Arbelaiz	G	F. Goyeneche	H/C	20	1	21	20	1	21	420	1,2
Debagoiena	Arrasate	C.A.D. Arrasate	G	F. Goyeneche	H/C	19		19		13	13	260	0,7
Donostia	Donostia	C.A.D. Usandizaga	G	F. Goyeneche	H/C	28		28	28		28	560	1,5
		C.A.D. J. Barkaiztegi	G	F. Goyeneche	H/C	22		22	21		21	420	1,2
		Garagune Berio	G	F. Goyeneche	H/C	22		22	21		21	420	1,2
		C.A.D. Artolamendi	G	Gautena	H/C	52		52	17		17	374	1,0
Tolosaldea	Ibarra	C.A.D. Ibarra	G	F. Goyeneche	H/C	14		14	14	-1	13	260	0,7
Urola Kosta	Azpeitia	C.A.D. Palac. Antxieta	G	F. Goyeneche	H/C	13		13		13	13	260	0,7
<b>Gipuzkoa</b>						<b>190</b>	<b>1</b>	<b>191</b>	<b>121</b>	<b>26</b>	<b>147</b>	<b>2.974</b>	<b>8,1</b>
<b>Guztira /Total</b>											<b>166.136</b>	<b>455,2</b>	

**Tit:** Titularitatea/titularidad: (**E:** entitate publiko forala/ entidad pública foral; **M:** entitate publiko munizipala/entidad pública municipal;

**G:** lukrorik gabeko entitate pribatua/entidad privada sin ánimo de lucro; **L:** merkatal elkarte pribatua/sociedad mercantil privada);

**Mota/Tipo (H/C:** Hitzartua/Concertado; **EH/NC:** Hitzartu gabea/No concertado; **P:** Propioa/Propio); **Plz. E. /Plz. D:** Plazak x egunak / Plazas x días;

**U. Plz. B./Plz. A. E.:** Urteko plaza baliokideak / Plazas anuales equivalentes.

T.2.2.1.2.1.B eta T.2.2.1.2.1.C tauletako plazak barne daude goiko T.2.2.1.2.1.A taulan (egunak ez) / Las plazas de las tablas T.2.2.1.2.1.B y

T.2.2.1.2.1.C están incluidas en la tabla T.2.2.1.2.1.A (no así los días).

## T 2.2.1.2.2.A.- Arreta datuak zentroka. Lanegunak / Datos de atención por centros. Días laborales

2021: Desgaitasuna duten pertsonentzako eguneko zentroak / Centros de día para personas con discapacidad										
Udalerría Municipio	Izena Nombre	Egonaldiak/Estancias						Okupazioa Ocupación		Errotazioa Rotación
		2020 12/31	Altak	Bajak	2021 12/31	Egld. E. Estn. D	U. Egld. B. Estn. A. E	2021 12/31	UT/TA	
Hondarribia	C.A.D. Zubieta	14	1	1	14	3.107	8,5	87,5%	88,7%	0,94
	C.A.D. Arrupenea	23	1	1	23	4.938	13,5	100,0%	99,9%	1,04
Irun	C.A.D. Urdanibia	24	2	2	24	5.036	13,8	100,0%	97,6%	1,08
	C.A.D. Jacobo Arbelaiz	20	2	2	20	4.446	12,2	100,0%	98,8%	1,10
Eibar	C.A.D. Eibar	12	2	2	12	2.595	7,1	100,0%	98,7%	1,17
	C.D. Egogain-Disc.	10	6	1	15	2.564	7,0	100,0%	80,3%	1,07
Bergara	C.A.D. Oxirondo	13	2	2	13	2.943	8,1	92,9%	97,8%	1,07
	Garagune Bergara	13		1	12	2.797	7,7	100,0%	100,0%	1,00
	C.A.D. Paul Zubillaga	10			10	2.190	6,0	90,9%	90,9%	0,91
Arrasate	C.D.-Daño Cerebral	18	1	2	17	4.279	11,7	94,4%	95,5%	1,06
	C.A.D. Udalaitz	34		2	32	7.158	19,6	94,1%	97,9%	1,00
	C.A.D. Arrasate	14	1	2	13	3.018	8,3	92,9%	99,4%	1,07
	C.D.-Daño Cerebral	35	2	3	34	8.766	24,0	97,1%	99,8%	1,06
	C.A.D. Goienetxe	59	6	2	63	12.963	35,5	100,0%	95,7%	1,03
	C.A.D. Intxaurrenondo	57	5	3	59	12.220	33,5	100,0%	96,3%	1,03
	C.A.D. Usandizaga	27	5	4	28	5.839	16,0	100,0%	98,0%	1,14
Donostia	C.A.D. J. Barkaiztegi	21	4	4	21	4.518	12,4	100,0%	98,2%	1,19
	Garagune Berio	21	5	5	21	4.456	12,2	100,0%	96,9%	1,24
	Garagune Easo	20	5	5	20	4.286	11,7	100,0%	98,6%	1,25
	C.A.D. Artolamendi	52	34	35	51	10.920	29,9	98,1%	98,6%	1,65
	C.A.D. Benta Berri	19	1	2	18	3.923	10,7	94,7%	96,9%	1,05
	C.A.D. Oriamendi	38	7	8	37	8.010	21,9	94,9%	96,4%	1,15
	C.A.D. Ategorrieta	1	3	3	1	294	0,8	50,0%	67,1%	2,00
Donostia	C.A.D. Donostia	23	4	7	20	5.225	14,3	100,0%	90,1%	1,00
	Uliazpi-CAD-Gazteak		6		6	96	0,3	85,7%	85,7%	0,86
Errenteria	Garagune Errenteria	13	4	4	13	2.650	7,3	100,0%	95,9%	1,31
Errenteria	C.A.D. Tulle, 2	12		2	10	2.348	6,4	100,0%	95,1%	1,00
Pasaia	Goyeneche-CAD Pasaia		12	1	11	1.398	3,8	100,0%	94,1%	1,09
Ordizia	C.A.D. Ordizia	20	1	1	20	4.363	12,0	100,0%	99,6%	1,05
Legazpi	Garagune	13	2	2	13	2.892	7,9	92,9%	98,8%	1,07
Urretxu	C.A.D. Labeaga	19			19	4.085	11,2	100,0%	100,0%	1,00
Ibarra	C.A.D. Ibarra	14	4	4	14	2.950	8,1	100,0%	97,3%	1,29
Ikaztegieta	C.A.D Loperdi Berri	6			6	1.332	3,6	100,0%	100,0%	1,00
Zizurkil	C.A.D. Fraisoro	6	4	2	8	1.555	4,3	80,0%	71,0%	1,00
Azpeitia	C.A.D. Palac. Antxieta	13	3	3	13	2.746	7,5	100,0%	96,5%	1,23
Azpeitia	Gautena-CAD Olatzondo		16		16	1.439	3,9	100,0%	92,2%	1,00
Zarautz	C.A.D. Zarautz	9	2		11	2.181	6,0	100,0%	100,0%	1,00
<b>Gipuzkoa</b>		<b>703</b>	<b>153</b>	<b>118</b>	<b>738</b>	<b>156.526</b>	<b>428,8</b>	<b>97,6%</b>	<b>96,3%</b>	<b>1,13</b>

## T 2.2.1.2.2.B.- Arreta datuak zentroka. Asteburu eta jaiegunak / Datos de atención por centros. Fines de semana y festivos

2021: Desgaitasuna duten pertsonentzako eguneko zentroak / Centros de día para personas con discapacidad										
Udalerría Municipio	Izena Nombre	Egonaldiak/Estancias						Okupazioa Ocupación		Errotazioa Rotación
		2020 12/31	Altak	Bajak	2021 12/31	Egld. E. Estn. D	U. Egld. B. Estn. A. E	2021 12/31	UT/TA	
Donostia	C.A.D. Goienetxe	3		2	1	242	0,7	16,7%	38,1%	0,50
<b>Gipuzkoa</b>		<b>3</b>		<b>2</b>	<b>1</b>	<b>242</b>	<b>0,7</b>	<b>16,7%</b>	<b>38,1%</b>	<b>0,50</b>

## T 2.2.1.2.2.C.- Arreta datuak zentroka. Zerbitzu minimoak / Datos de atención por centros. Servicios mínimos

2021: Desgaitasuna duten pertsonentzako eguneko zentroak / Centros de día para personas con discapacidad										
Udalerría Municipio	Izena Nombre	Egonaldiak/Estancias						Okupazioa Ocupación		Errotazioa Rotación
		2020 12/31	Altak	Bajak	2021 12/31	Egld. E. Estn. D	U. Egld. B. Estn. A. E	2021 12/31	UT/TA	
Irun	C.A.D. Jacobo Arbelaiz		13	13		122	0,3		29,0%	0,62
Arrasate	C.A.D. Arrasate		2	2		4	0,0		1,5%	0,15
Donostia	C.A.D. Usandizaga		23	23		180	0,5		32,1%	0,82
	C.A.D. J. Barkaiztegi		24	24		183	0,5		43,6%	1,14
	Garagune Berio		1	1		10	0,0		2,4%	0,05
	C.A.D. Artolamendi									
Ibarra	C.A.D. Ibarra		11	11		110	0,3		42,3%	0,79
Azpeitia	C.A.D. Palac. Antxieta		1	1		2	0,0		0,8%	0,08
<b>Gipuzkoa</b>			<b>75</b>	<b>75</b>		<b>611</b>	<b>2</b>		<b>20,5%</b>	<b>0,51</b>
<b>Guztiak / Total</b>						<b>157.379</b>	<b>431,2</b>		<b>94,7%</b>	
<b>Plaza erreserbak / Reservas de plaza</b>						<b>16.086</b>				
<b>Egonaldi garbiak / Estancias netas</b>						<b>141.293</b>	<b>387,1</b>		<b>85,0%</b>	

**Egld. E./Estn. D:** Egonaldiak x egunak / Estancias x días; **U. Egld. B./Estn. A. E. :** Urteko egonaldi baliokideak / Estancias anuales equivalentes; **UT/TA:** Urteko bataz-besteko okupazio tasa / Tasa de ocupación media anual.

**Oharra:** gainerako tauletako egonaldietan barne hartuak daude plazen erreserba egunak.

**Nota:** en las estancias de las demás tablas están incluidos los días de reserva de plaza.

**Oharra 2:** Kasu batzuetan ez da betetzen  $(X-1)/12/31$ ko erabiltzaileak + altak - bajak =  $X/12/31$ ko erabiltzaileak.

Arrazoiak: baja 12/31 denean erabiltzaile gisa ere zenbatzen da urte amaieran.

**Nota 2:** En algunos casos no se cumple personas a  $31/12/(X-1)$  + altas - bajas = personas  $31/12/X$ .

Motivo: las personas cuya baja es a 31/12 también se computan a final de año.



## T 2.2.1.2.3.- Eskaintza eta arreta, zentroaren udalerraren arabera / Oferta y atención por municipio del centro

2021: Desgaitasuna duten pertsonentzako eguneko zentroak / Centros de día para personas con discapacidad										
Udalerrria Municipio	Baimendutakoak Autorizadas			Hitzartutakoak Concertadas			Eskaintza Oferta		Egonaldiak Estancias	
	2020 12/31	Aldea Var.	2021 12/31	2020 12/31	Aldea Var.	2021 12/31	Plz. E. Plz. D	U. Plz. B. Plz. A. E	Egld. E. Estn. D	U. Egld. B. Estn. A. E
Arrasate	73		73	66		66	15.089	41,3	14.459	39,6
Azpeitia	13	30	43	13	16	29	4.667	12,8	4.187	11,5
Bergara	55		55	37		37	8.216	22,5	7.930	21,7
Donostia	400		400	386		386	86.712	237,6	82.131	225,0
Eibar	30		30	27		27	5.823	16,0	5.159	14,1
Errenteria	26		26	25	-2	23	5.230	14,3	4.998	13,7
Hondarribia	16		16	16		16	3.504	9,6	3.107	8,5
Ibarra	14		14	14		14	3.292	9,0	3.060	8,4
Ikaztegieta	6		6	6		6	1.332	3,6	1.332	3,6
Irun	76	1	77	67		67	15.024	41,2	14.542	39,8
Legazpi	14		14	13	1	14	2.926	8,0	2.892	7,9
Ordizia	21		21	20		20	4.380	12,0	4.363	12,0
Pasaia		20	20		11	11	1.485	4,1	1.398	3,8
Urretxu	22		22	19		19	4.085	11,2	4.085	11,2
Zarautz	9	2	11	9	2	11	2.181	6,0	2.181	6,0
Zizurkil	15		15	10		10	2.190	6,0	1.555	4,3
<b>Gipuzkoa</b>	<b>790</b>	<b>53</b>	<b>843</b>	<b>728</b>	<b>28</b>	<b>756</b>	<b>166.136</b>	<b>455,2</b>	<b>157.379</b>	<b>431,2</b>

**Plz. E. /Plz. D:** Plazak x egunak / Plazas x días; **U. Plz. B./Plz. A. E.:** Urteko plaza baliokideak / Plazas anuales equivalentes; **Egld. E./Estn. D:** Egonaldiak x egunak / Estancias x día; **U. Egld. B./Estn. A. E. :** Urteko egonaldi baliokideak / Estancias anuales equivalentes

## T 2.2.1.2.4.- Eskaintza eta arreta, zentroaren eskualdearen arabera / Oferta y atención por comarca del centro

2021: Desgaitasuna duten pertsonentzako eguneko zentroak / Centros de día para personas con discapacidad													
Eskualdea Comarca	Populazioa Población >=65	Baimendutakoak Autorizadas			Hitzartutakoak Concertadas			Estaldura Cobertura [100.000]	Eskaintza Oferta		Egonaldiak Estancias		Okupazioa Ocupación UT/TA
		2020 12/31	Aldea Var.	2021 12/31	2020 12/31	Aldea Var.	2021 12/31		Plz. E. Plz. D	U. Plz. B. Plz. A. E	Egld. E. Estn. D	U. Egld. B. Estn. A. E	
Bidasoa	48.655	92	1	93	83		83	171	18.528	50,8	17.649	48,4	95,3%
Debabarrena	32.702	30		30	27		27	83	5.823	16,0	5.159	14,1	88,6%
Debagoiena	36.972	128		128	103		103	279	23.305	63,8	22.389	61,3	96,1%
Buruntzaldea	45.043												
Donostia	114.237	400		400	386		386	338	86.712	237,6	82.131	225,0	94,7%
Oarsoaldea	43.493	26	20	46	25	9	34	78	6.715	18,4	6.396	17,5	95,2%
Goierry	41.825	57		57	52	1	53	127	11.391	31,2	11.340	31,1	99,6%
Tolosaldea	29.211	35		35	30		30	103	6.814	18,7	5.947	16,3	87,3%
Urola Kosta	46.518	22	32	54	22	18	40	86	6.848	18,8	6.368	17,4	93,0%
<b>Gipuzkoa</b>	<b>438.656</b>	<b>790</b>	<b>53</b>	<b>843</b>	<b>728</b>	<b>28</b>	<b>756</b>	<b>172</b>	<b>166.136</b>	<b>455,2</b>	<b>157.379</b>	<b>431,2</b>	<b>94,7%</b>

**Plz. E. /Plz. D:** Plazak x egunak / Plazas x días; **U. Plz. B./Plz. A. E.:** Urteko plaza baliokideak / Plazas anuales equivalentes; **Egld. E./Estn. D:** Egonaldiak x egunak / Estancias x día; **U. Egld. B./Estn. A. E.:** Urteko egonaldi baliokideak / Estancias anuales equivalentes; **Okupazioa/Ocupación UT/TA:** Urteko okupazio tasa/Tasa de ocupación anual; **Estaldura/Cobertura [...]:** "[]" barnean adierazten den biztanle-kopuru bakoitzeko, 12/31an hitzartutako plazen tasa / Tasa de plazas concertadas a 31/12 por cada número de habitantes contenidos en "[]".

**T 2.2.1.2.6.- Arreta, erabiltzailearen udalerraren arabera, eta 18-64 urte arteko populazioarekiko tasa / Atención por municipio de la persona usuaria, y la tasa sobre la población entre 18-64 años**

2021: Desgaitasuna duten pertsonentzako eguneko zentroak / Centros de día para personas con discapacidad												
Udalerría Municipio	Populazioa / Población 18-64			Lanegunak Laborales	Jaiki eta asteburua Fiestas y fin de sem.	Gutxieneko zerbitzuak Servicios mínimos	Gizonak Hombres	Emakumeak Mujeres	Guztira Total	Tasa / (Populazio/ Pobl.) [100.000]		
	Gizonak Hombres	Emakumeak Mujeres	Guztira Total							G/H	E/M	Guztira Total
Abaltzisketa	112	93	205									
Aduna	161	137	298	0,2			0,2		0,2	150		81
Aia	657	603	1.260	1,8				1,8		297		142
Aizarnazabal	240	235	475									
Albiztur	97	85	182									
Alegia	556	503	1.059	1,2			0,6	0,6	1,2	105	117	111
Alkiza	103	107	210									
Altzaga	42	53	95									
Altzo	142	136	278									
Amezketza	306	264	570									
Andoain	4.420	4.157	8.577	3,4			2,2	1,2	3,4	51	29	40
Anoeta	667	637	1.304									
Antzuola	637	593	1.230	1,9			1,3	0,6	1,9	201	99	152
Arama	58	64	122									
Aretxabaleta	2.153	2.042	4.195	7,5			2,4	5,2	7,5	110	254	180
Arrasate	6.581	6.297	12.878	16,9		0,0	6,1	10,8	16,9	93	171	131
Asteasu	499	470	969	0,6	0,2		0,8		0,8	157		81
Astigarraga	2.412	2.294	4.706	3,4			2,3	1,2	3,4	93	51	73
Ataun	487	449	936									
Azkoitia	3.589	3.404	6.993	3,4			2,8	0,6	3,4	79	18	49
Azpeitia	4.584	4.432	9.016	8,4		0,0	5,2	3,3	8,4	113	74	94
Baliarrain	48	42	90									
Beasain	4.325	4.079	8.404	4,1		0,0	3,0	1,2	4,2	68	29	49
Beizama	52	38	90									
Belauntza	73	70	143									
Berastegi	357	308	665	1,2			0,6	0,6	1,2	168	191	179
Bergara	4.515	4.236	8.751	9,3		0,0	3,6	5,8	9,3	79	136	107
Berrobi	192	170	362									
Bidania-Goiatz	175	160	335									
Deba	1.629	1.644	3.273	1,2			0,6	0,6	1,2	36	36	36
Donostia	55.889	58.348	114.237	151,4	0,5		87,8	64,8	152,6	157	111	134
Eibar	8.115	7.927	16.042	12,8			5,3	7,5	12,8	65	95	80
Elduain	74	69	143									
Elgeta	363	333	696	0,7				0,7	0,7		205	98
Elgoibar	3.455	3.297	6.752	6,1		0,0	2,8	3,3	6,1	80	101	90
Errenteria	11.827	11.660	23.487	21,6		0,1	11,6	10,2	21,8	98	87	93
Errezil	182	176	358									
Eskoriatza	1.292	1.204	2.496	1,5			1,5		1,5	113		59
Ezkio-Itsaso	184	177	361									
Gabiria	166	152	318									
Gaintza	44	35	79									
Gaztelu	55	45	100									
Getaria	898	846	1.744									
Hernani	6.410	6.331	12.741	7,5		0,1	6,3	1,3	7,6	98	20	59
Hernialde	92	97	189									
Hondarribia	5.096	4.913	10.009	4,3			2,8	1,5	4,3	55	31	43
Ibarra	1.208	1.200	2.408	1,2			1,2		1,2	98		49
Idiazabal	654	609	1.263									
Ikaztegieta	145	144	289	6,0		0,0	2,0	4,0	6,0	1400	2744	2069
Irun	19.563	19.083	38.646	37,9		0,2	24,0	14,2	38,2	122	74	99
Irura	647	569	1.216									
Itsasondo	223	184	407									
Larraul	95	70	165									
Lasarte-Oria	5.632	5.630	11.262	13,5			9,3	4,2	13,5	166	74	120
Lazkao	1.914	1.768	3.682	1,8				1,8	1,8		101	49
Leaburu	121	104	225									
Legazpi	2.526	2.318	4.844	6,2			2,0	4,2	6,2	78	181	127
Legorreta	441	403	844									
Leintz-Gatzaga	76	55	131									
Lezo	1.948	1.942	3.890	1,8			0,6	1,2	1,8	30	61	46
Lizartza	211	164	375									
Mendaro	595	577	1.172	1,2			0,6	0,6	1,2	99	102	101
Mutiloa	87	66	153									
Mutriku	1.622	1.556	3.178	1,8			1,8		1,8	109		55
Oiartzun	3.177	3.153	6.330	6,3			3,9	2,4	6,3	122	76	99
Olaberria	302	255	557									
Oñati	3.308	3.287	6.595	8,8		0,0	6,8	2,1	8,9	205	64	135
Ordizia	3.307	3.074	6.381	6,6		0,1	5,4	1,3	6,7	164	41	105
Orendain	73	65	138									
Orexa	38	33	71									
Orio	1.917	1.907	3.824	1,3			1,3		1,3	69		35
Ormaiztegi	364	350	714	1,2				1,2	1,2		337	165
Pasaia	4.943	4.843	9.786	5,4		0,0	3,2	2,3	5,5	64	47	56
Segura	427	426	853	0,6				0,6	0,6		141	70
Soraluze	1.194	1.091	2.285	0,6		0,0	0,6		0,6	54		28
Tolosa	5.884	5.959	11.843	10,7		0,1	5,9	4,9	10,7	100	81	90
Urnieta	2.078	1.972	4.050	11,0			8,8	2,3	11,0	421	116	273
Urretxu	2.089	1.993	4.082	5,3		0,1	1,8	3,6	5,4	85	182	132
Usurbil	1.885	1.822	3.707	6,0			1,4	4,6	6,0	72	252	161
Villabona	1.801	1.781	3.582	3,9		0,1	2,7	1,2	4,0	152	68	111
Zaldibia	495	457	952	0,8			0,2	0,6	0,8	42	129	83
Zarautz	7.086	7.252	14.338	9,1			2,3	6,8	9,1	32	94	63
Zegama	478	431	909									
Zerain	78	76	154									
Zestoa	1.205	1.093	2.298	0,2			0,2		0,2	18		9
Zizurkil	937	860	1.797	2,5			0,6	1,9	2,5	64	218	138
Zumaia	3.090	3.032	6.122	2,5			1,9	0,6	2,5	61	20	41
Zumarraga	2.940	2.775	5.715	4,3			3,0	1,3	4,3	101	48	75
<b>Gipuzkoa</b>	<b>220.815</b>	<b>217.841</b>	<b>438.656</b>	<b>428,8</b>	<b>0,7</b>	<b>1,7</b>	<b>240,9</b>	<b>190,3</b>	<b>431,2</b>	<b>109</b>	<b>87</b>	<b>98</b>

**T 2.2.1.2.7.- Arreta, erabiltzailearen eskualdearen arabera, eta 18-64 urte arteko populazioarekiko tasa / Atención por comarca de la persona usuaria, y la tasa sobre la población entre 18-64 años**

2021: Desgaitasuna duten pertsonentzako eguneko zentroak / Centros de día para personas con discapacidad												
Eskualdea Comarca	Populazioa / Población 18-64			Lanegunak Laborales	Jaiak eta asteburua Fiestas y fin de sem.	Gutxieneko zerbitzuak Servicios mínimos	Gizonak Hombres	Emakumeak Mujeres	Guztira Total	Tasa / (Populazio/Pobl.) [100.000]		
	Gizonak Hombres	Emakumeak Mujeres	Guztira Total							G/H	E/M	Guztira Total
Bidasoa	24.659	23.996	48.655	42,3		0,2	26,8	15,7	42,5	109	66	87
Debabarrena	16.610	16.092	32.702	23,6		0,1	11,6	12,0	23,7	70	75	72
Debagoiena	18.925	18.047	36.972	46,6		0,1	21,6	25,1	46,7	114	139	126
Buruntzaldea	22.837	22.206	45.043	44,8		0,1	30,2	14,7	44,9	132	66	100
Donostia	55.889	58.348	114.237	151,4	0,5	0,7	87,8	64,8	152,6	157	111	134
Oarsoaldea	21.895	21.598	43.493	35,1		0,2	19,2	16,1	35,3	88	74	81
Goierri	21.631	20.194	41.825	30,9		0,2	15,3	15,8	31,1	71	78	74
Tolosaldea	14.869	14.342	29.211	27,4	0,2	0,1	14,6	13,1	27,7	98	91	95
Urola Kosta	23.500	23.018	46.518	26,7		0,0	13,7	13,0	26,8	58	57	58
<b>Gipuzkoa</b>	<b>220.815</b>	<b>217.841</b>	<b>438.656</b>	<b>428,8</b>	<b>0,7</b>	<b>1,7</b>	<b>240,9</b>	<b>190,3</b>	<b>431,2</b>	<b>109</b>	<b>87</b>	<b>98</b>

Kopuruak urteko egonaldi baliokideak dira / Las cifras se refieren a estancias anuales equivalentes

**Tasa/(Populazio/pobl) [...]:** Dagokion populazioarekiko urteko egonaldi baliokideak, [ ] barnean adierazten den unitatean emana / Tasa de estancias anuales equivalentes sobre la población de referencia, expresada en unidades contenidas en [ ].

T 2.2.1.2.9.- Arreta, erabiltzaile eta zentroaren udalerraren arabera / Atención por municipio de la persona usuaria y del centro

2021: Desgaitasuna duten pertsonentzako eguneko zentroak / Centros de día para personas con discapacidad																									
Zentroa:	Hondarribia	Irun	Errenteria	Pasaia	Donostia	Aia	Zarautz	Azkoitia	Azpeitia	Mutriku	Eibar	Antzuola	Bergara	Aretxabaleta	Arrasate	Ezkio-Itsaso	Legazpi	Urretxu	Ordizia	Hernialde	Ibarra	Ikaztegieta	Zizurkil	G. Guztira	
Hondarribia	1	1	1		2																			4	
Irun	4	29			4				0								1								38
Errenteria	2	5	5	0	10																				22
Lezo			1		1																				2
Oiartzun	2	1	1		2																				6
Pasaia		1	0	1	4																				5
Donostia		1	4	3	141				1			1				1					0	1			153
Andoain					3																1				3
Astigarraga		0			3																		0		3
Hernani			1		7																				8
Lasarte-Oria		1			12																0		0		14
Urnietia			1		9				1														0		11
Usurbil			1		3			2																	6
Aia					1		1																1		2
Orio							1		0														1		1
Zarautz					6		2		1		0														9
Zumaia					1		1		1																2
Aizarnazabal																									
Azkoitia					0				1						2										3
Azpeitia					1				6		1							2							8
Zestoa					0																				0
Deba															1										1
Elgoibar					1						4		1		1										6
Mendaro															1										1
Mutriku											1		1		1										2
Eibar					1						9		1		2										13
Soraluze					0								1		1										1
Antzuola												1			1										2
Bergara					0								7		2										9
Elgeta															1										1
Aretxabaleta													1		7										8
Arrasate					1								2		14										17
Eskoriatza															1										1
Oñati					0								5		3										9
Legazpi					0				0						1		3	1							6
Urretxu															1		2	2				0			5
Zumarraga					1												1	2					1		4
Beasain					1													1		3		0			4
Lazkao		1			1															1					2
Ordizia					2										1					2		2	0		7
Ormaiztegi																				1					1
Segura																				1					1
Zaldibia					0															1					1
Zerain																									
Aduna																						0			0
Alegia					1																				1
Asteasu					1																			0	1
Berastegi					1																	1			1
Ibarra					1																	1			1
Ikaztegieta		0			0															5		0	1		6
Tolosa					3										1					1		4	2	1	11
Villabona					3															1		1			4
Zizurkil				0	1																	1	1		2
<b>Guztira</b>	<b>9</b>	<b>40</b>	<b>14</b>	<b>4</b>	<b>225</b>	<b>6</b>	<b>11</b>	<b>14</b>	<b>22</b>	<b>40</b>	<b>8</b>	<b>11</b>	<b>12</b>	<b>8</b>	<b>4</b>	<b>4</b>	<b>431</b>								

Balioa "0" agertzen denean urteko egonaldi baliokideak 0 eta 0,5 artean dira / Cuando el valor es "0" las estancias anuales equivalentes son entre 0 y 0,5

**T 2.2.1.2.10.- Arreta, erabiltzaile eta zentroaren eskualdearen arabera / Atención por comarca de la persona usuaria y del centro**

2021: Desgaitasuna duten pertsonentzako eguneko zentroak / Centros de día para personas con discapacidad											
Zentroaren kokapena / Ubicación del centro											
Eskualdea Comarca		Bidasoa	Debabarrena	Debagoiena	Buruntzaldea	Donostia	Oarsoaldea	Goierri	Tolosaldea	Urola Kosta	Guztira Total
Erabiltzailearen jatorria Residencia del usuario	Bidasoa	34,6				6,4	0,6	0,6		0,3	42,5
	Debabarrena		13,4			1,2					23,7
	Debagoiena			45,9		0,8					46,7
	Buruntzaldea	1,0				36,0	2,6		1,8	3,5	44,9
	Donostia	1,2		0,6		141,1	6,8	0,6	1,0	1,4	152,6
	Oarsoaldea	10,8				17,0	7,4				35,3
	Goierri	0,6		3,1		4,0		22,1	0,8	0,4	31,1
	Tolosaldea	0,1		0,6		9,4	0,1	6,0	11,5		27,7
	Urola Kosta		0,8	2,0		9,1		1,8	1,2	11,9	26,8
<b>Gipuzkoa</b>	<b>48,4</b>	<b>14,1</b>	<b>61,3</b>		<b>225,0</b>	<b>17,5</b>	<b>31,1</b>	<b>16,3</b>	<b>17,4</b>	<b>431,2</b>	

Kopuruak urteko egonaldi baliokideak dira / Las cifras se refieren a estancias anuales equivalentes

**Erabiltzaile eta zentro guztiak eskualde bakoitzeko / Total de personas y centros por cada comarca**

2021: Desgaitasuna duten pertsonentzako eguneko zentroak / Centros de día para personas con discapacidad											
Eskualdea Comarca		Bidasoa	Debabarrena	Debagoiena	Buruntzaldea	Donostia	Oarsoaldea	Goierri	Tolosaldea	Urola Kosta	Guztira Total
Zentroaren kokapena Ubicación del centro		48,4	14,1	61,3		225,0	17,5	31,1	16,3	17,4	431,2
Erabiltzailearen bizitokia Residencia del usuario		42,5	23,7	46,7	44,9	152,6	35,3	31,1	27,7	26,8	431,2
<b>Aldea / Diferencia</b>		<b>5,9</b>	<b>-9,5</b>	<b>14,7</b>	<b>-44,9</b>	<b>72,4</b>	<b>-17,8</b>	<b>0,0</b>	<b>-11,4</b>	<b>-9,3</b>	

**Arreta, erabiltzaile eta zentroaren eskualdearen arabera, portzentaitan / Atención por comarca de la persona usuaria y del centro en porcentaje**

2021: Desgaitasuna duten pertsonentzako eguneko zentroak / Centros de día para personas con discapacidad											
Zentroaren kokapena / Ubicación del centro											
Eskualdea Comarca		Bidasoa	Debabarrena	Debagoiena	Buruntzaldea	Donostia	Oarsoaldea	Goierri	Tolosaldea	Urola Kosta	Guztira Total
Erabiltzailearen jatorria Residencia del usuario	Bidasoa	81,5				15,0	1,4	1,4		0,6	100,0
	Debabarrena		56,5	38,3		5,2					100,0
	Debagoiena			98,4		1,6					100,0
	Buruntzaldea	2,2				80,2	5,9		4,0	7,8	100,0
	Donostia	0,8		0,4		92,4	4,4	0,4	0,7	0,9	100,0
	Oarsoaldea	30,7				48,3	21,0				100,0
	Goierri	1,9		10,1		12,9		71,2	2,5	1,4	100,0
	Tolosaldea	0,3		2,1		33,9	0,3	21,7	41,6		100,0
	Urola Kosta		2,8	7,7		33,9		6,6	4,5	44,5	100,0

### **2.2.1.3.- Gaixotasun mentala duten pertsonentzako eguneko zentroak**

T 2.2.1.3.1.- Zentroen eta plazen zerrenda

T 2.2.1.3.2.- Arreta datuak zentroka

T 2.2.1.3.3.- Eskaintza eta arreta, zentroaren udalerrriaren arabera

T 2.2.1.3.4.- Eskaintza eta arreta, zentroaren eskualdearen arabera

T 2.2.1.3.5.- Eskaintza eta arreta, zentroaren sektorearen arabera

T 2.2.1.3.6.- Arreta, erabiltzailearen udalerrriaren arabera, eta 18-64 urte arteko populazioarekiko tasa

T 2.2.1.3.7.- Arreta, erabiltzailearen eskualdearen arabera, eta 18-64 urte arteko populazioarekiko tasa

T 2.2.1.3.8.- Arreta, erabiltzailearen sektorearen arabera, eta 18-64 urte arteko populazioarekiko tasa

T 2.2.1.3.9.- Arreta, erabiltzaile eta zentroaren udalerrriaren arabera

T 2.2.1.3.10.- Arreta, erabiltzaile eta zentroaren eskualdearen arabera

T 2.2.1.3.11.- Arreta, erabiltzaile eta zentroaren sektorearen arabera

### **2.2.1.3.- Centros de día para personas con enfermedad mental**

T 2.2.1.3.1.- Relación de plazas y centros

T 2.2.1.3.2.- Datos de atención por centros

T 2.2.1.3.3.- Oferta y atención por municipio del centro

T 2.2.1.3.4.- Oferta y atención por comarca del centro

T 2.2.1.3.5.- Oferta y atención por sector del centro

T 2.2.1.3.6.- Atención por municipio de la persona usuaria, y la tasa sobre la población entre 18-64 años

T 2.2.1.3.7.- Atención por comarca de la persona usuaria, y la tasa sobre la población entre 18-64 años

T 2.2.1.3.8.- Atención por sector de la persona usuaria, y la tasa sobre la población entre 18-64 años

T 2.2.1.3.9.- Atención por municipio de la persona usuaria y del centro

T 2.2.1.3.10.- Atención por comarca de la persona usuaria y del centro

T 2.2.1.3.11.- Atención por sector de la persona usuaria y del centro



## T 2.2.1.3.1.- Zentroen eta plazen zerrenda / Relación de plazas y centros

2021: Gaixotasun mentala duten pertsonentzako eguneko zentroak / Centros de día para personas con enfermedad mental													
Eskualdea Comarca	Udalerrria Municipio	Izena Nombre	Tit.	E. Kudeatzailea Ent. Gestora	Mota Tipo	Baimendutakoak Autorizadas			Hitzartutakoak Concertadas				
						2020 12/31	Aldea Var.	2021 12/31	2020 12/31	Aldea Var.	2021 12/31	Plz. E. Plz. D	U. Plz. B. Plz. A. E
Bidasoa	Irun	C.D. Antzaran	F	Aita Menni-H. Hosp.	P	30		30	30		30	7.470	20,5
Debabarrena	Eibar	C.D. Ibiltzen	G	Agifes	H/C	30		30	22		22	5.500	15,1
Debagoiena	Arrasate	CRPS.-Arrasate	F	Aita Menni-H. Hosp.	P	20		20	20		20	4.980	13,6
Donostia	Donostia	C.D. Buenavista	G	Agifes	H/C	30		30	22		22	5.500	15,1
		C.D. Ibiltzen (B. Berri)	G	Agifes	H/C	40		40	40		40	10.000	27,4
		C.D. Maldatxo	F	Aita Menni-H. Hosp.	P	18		18	18		18	4.482	12,3
		C.D. F. Gizaide	G	F. Gizaide	H/C	22		22	22		22	5.456	14,9
Goierrri	Beasain	CRPS.-Beasain	F	Aita Menni-H. Hosp.	P	20		20	20		20	4.980	13,6
Tolosaldea	Tolosa	C.D. Enf.Ment.	G	Cruz Roja	H/C	20		20	20		20	5.000	13,7
Urola Kosta	Azpeitia	CRPS. Urola-K. (Osamen)	F	Agifes	P	20		20	20		20	5.000	13,7
<b>Gipuzkoa</b>						<b>250</b>		<b>250</b>	<b>234</b>		<b>234</b>	<b>58.368</b>	<b>159,9</b>

**Tit:** Titularitatea/titularidad: (**E:** entitate publiko forala/ entidad pública foral; **M:** entitate publiko municipal/entidad pública municipal; **G:** lukrorik gabeko entitate pribatua/entidad privada sin ánimo de lucro; **L:** merkatal elkarte pribatua/sociedad mercantil privada); **Mota/Tipo** (**H/C:** Hitzartua/Concertado; **EH/NC:** Hitzartu gabea/No concertado; **P:** Propioa/Propio); **Plz. E. /Plz. D:** Plazak x egunak / Plazas x días; **U. Plz. B./Plz. A. E.:** Urteko plaza baliokideak / Plazas anuales equivalentes.

## T 2.2.1.3.2.- Arreta datuak zentroka / Datos de atención por centros

2021: Gaixotasun mentala duten pertsonentzako eguneko zentroak / Centros de día para personas con enfermedad mental										
Udalerría Municipio	Izena Nombre	Egonaldiak/Estancias						Okupazioa Ocupación		Errotazioa Rotación
		2020 12/31	Altak	Bajak	2021 12/31	Egld. E. Estn. D	U. Egld. B. Estn. A. E	2021 12/31	UT/TA	
Irun	C.D. Antzaran	30	8	8	30	7.261	19,9	100,0%	97,2%	1,27
Eibar	C.D. Ibiltzen	16	2	3	15	3.935	10,8	68,2%	71,5%	0,82
Arrasate	CRPS.-Arrasate	19	2	1	20	4.925	13,5	100,0%	98,9%	1,05
Donostia	C.D. Buenavista	22	3	3	22	5.498	15,1	100,0%	100,0%	1,14
	C.D. Ibiltzen (B. Berri)	37	17	14	40	9.267	25,4	100,0%	92,7%	1,35
	C.D. Maldatxo	16	5	3	18	4.288	11,7	100,0%	95,7%	1,17
	C.D. F. Gizaide	21	7	6	22	5.141	14,1	100,0%	94,2%	1,27
Beasain	CRPS.-Beasain	20	3	4	19	4.731	13,0	95,0%	95,0%	1,15
Tolosa	C.D. Enf.Ment.	19	2	1	20	4.958	13,6	100,0%	99,2%	1,05
Azpeitia	CRPS. Urola-K. (Osamen)	20	3	4	20	4.933	13,5	100,0%	98,7%	1,15
<b>Gipuzkoa</b>		<b>220</b>	<b>52</b>	<b>47</b>	<b>226</b>	<b>54.937</b>	<b>150,5</b>	<b>96,6%</b>	<b>94,1%</b>	<b>1,16</b>
Plaza erreserbak / Reservas de plaza						9.431				
<b>Egonaldi garbiak / Estancias netas</b>						<b>45.506</b>		<b>124,7</b>		<b>78,0%</b>

**Egld. E./Estn. D:** Egonaldiak x egunak / Estancias x días; **U. Egld. B./Estn. A. E. :** Urteko egonaldi baliokideak / Estancias anuales equivalentes; **UT/TA:** Urteko batz-besteko okupazio tasa / Tasa de ocupación media anual.

**Oharra:** gainerako tauletako egonaldietan barne hartuak daude plazen erreserba egunak.

**Nota:** en las estancias de las demás tablas están incluidos los días de reserva de plaza.

**Oharra 2:** Kasu batzuetan ez da betetzen  $(X-1)/12/31$ ko erabiltzaileak + altak - bajak =  $X/12/31$ ko erabiltzaileak.

Arrazoia: baja 12/31 denean erabiltzaile gisa ere zenbatzen da urte amaieran.

**Nota 2:** En algunos casos no se cumple personas a  $31/12/(X-1) + \text{altas} - \text{bajas} = \text{personas } 31/12/X$ .

Motivo: las personas cuya baja es a 31/12 también se computan a final de año.

**T 2.2.1.3.3.- Eskaintza eta arreta, zentroaren udalerraren arabera / Oferta y atención por municipio del centro**
**2021: Gaixotasun mentala duten pertsonentzako eguneko zentroak / Centros de día para personas con enfermedad mental**

Udalerría Municipio	Baimendutakoak Autorizadas			Hitzartutakoak Concertadas			Eskaintza Oferta		Egonaldiak Estancias	
	2020 12/31	Aldea Var.	2021 12/31	2020 12/31	Aldea Var.	2021 12/31	Plz. E. Plz. D	U. Plz. B. Plz. A. E	Egld. E. Estn. D	U. Egld. B. Estn. A. E
Arrasate	20		20	20		20	4.980	13,6	4.925	13,5
Azpeitia	20		20	20		20	5.000	13,7	4.933	13,5
Beasain	20		20	20		20	4.980	13,6	4.731	13,0
Donostia	110		110	102		102	25.438	69,7	24.194	66,3
Eibar	30		30	22		22	5.500	15,1	3.935	10,8
Irun	30		30	30		30	7.470	20,5	7.261	19,9
Tolosa	20		20	20		20	5.000	13,7	4.958	13,6
<b>Gipuzkoa</b>	<b>250</b>		<b>250</b>	<b>234</b>		<b>234</b>	<b>58.368</b>	<b>159,9</b>	<b>54.937</b>	<b>150,5</b>

**Plz. E. /Plz. D:** Plazak x egunak / Plazas x días; **U. Plz. B./Plz. A. E.:** Urteko plaza baliokideak / Plazas anuales equivalentes;  
**Egld. E./Estn. D:** Egonaldiak x egunak / Estancias x día; **U. Egld. B./Estn. A. E. :** Urteko egonaldi baliokideak / Estancias anuales equivalentes

#### T 2.2.1.3.4.- Eskaintza eta arreta, zentroaren eskualdearen arabera / Oferta y atención por comarca del centro

2021: Gaixotasun mentala duten pertsonentzako eguneko zentroak / Centros de día para personas con enfermedad mental													
Eskualdea Comarca	Populazioa Población >=65	Baimendutakoak Autorizadas			Hitzartutakoak Concertadas			Estaldura Cobertura [100.000]	Eskaintza Oferta		Egonaldiak Estancias		Okupazioa Ocupación UT/TA
		2020 12/31	Aldea Var.	2021 12/31	2020 12/31	Aldea Var.	2021 12/31		Plz. E. Plz. D	U. Plz. B. Plz. A. E	Egld. E. Estn. D	U. Egld. B. Estn. A. E	
Bidasoa	48.655	30		30	30		30	62	7.470	20,5	7.261	19,9	97,2%
Debabarrena	32.702	30		30	22		22	67	5.500	15,1	3.935	10,8	71,5%
Debagoiena	36.972	20		20	20		20	54	4.980	13,6	4.925	13,5	98,9%
Buruntzaldea	45.043												
Donostia	114.237	110		110	102		102	89	25.438	69,7	24.194	66,3	95,1%
Oarsoaldea	43.493												
Goierri	41.825	20		20	20		20	48	4.980	13,6	4.731	13,0	95,0%
Tolosaldea	29.211	20		20	20		20	68	5.000	13,7	4.958	13,6	99,2%
Urola Kosta	46.518	20		20	20		20	43	5.000	13,7	4.933	13,5	98,7%
<b>Gipuzkoa</b>	<b>438.656</b>	<b>250</b>		<b>250</b>	<b>234</b>		<b>234</b>	<b>53</b>	<b>58.368</b>	<b>159,9</b>	<b>54.937</b>	<b>150,5</b>	<b>94,1%</b>

#### T 2.2.1.3.5.- Eskaintza eta arreta, zentroaren sektorearen arabera / Oferta y atención por sector del centro

2021: Gaixotasun mentala duten pertsonentzako eguneko zentroak / Centros de día para personas con enfermedad mental													
Sektorea Sector	Populazioa Población >=65	Baimendutakoak Autorizadas			Hitzartutakoak Concertadas			Estaldura Cobertura [100.000]	Eskaintza Oferta		Egonaldiak Estancias		Okupazioa Ocupación UT/TA
		2020 12/31	Aldea Var.	2021 12/31	2020 12/31	Aldea Var.	2021 12/31		Plz. E. Plz. D	U. Plz. B. Plz. A. E	Egld. E. Estn. D	U. Egld. B. Estn. A. E	
Ekiialdea	251.428	140		140	132		132	53	32.908	90,2	31.455	86,2	95,6%
Mendebaldea	187.228	110		110	102		102	54	25.460	69,8	23.482	64,3	92,2%
<b>Gipuzkoa</b>	<b>438.656</b>	<b>250</b>		<b>250</b>	<b>234</b>		<b>234</b>	<b>53</b>	<b>58.368</b>	<b>159,9</b>	<b>54.937</b>	<b>150,5</b>	<b>94,1%</b>

**Plz. E. /Plz. D:** Plazak x egunak / Plazas x días; **U. Plz. B./Plz. A. E.:** Urteko plaza baliokideak / Plazas anuales equivalentes;

**Egld. E./Estn. D:** Egonaldiak x egunak / Estancias x día; **U. Egld. B./Estn. A. E.:** Urteko egonaldi baliokideak / Estancias anuales equivalentes;

**Okupazioa/Ocupación UT/TA:** Urteko okupazio tasa/Tasa de ocupación anual; **Estaldura/Cobertura [...]:** "[]" barnean adierazten den biztanle-kopuru bakoitzeko, 12/31an hitzartutako plazzen tasa / Tasa de plazas concertadas a 31/12 por cada número de habitantes contenidos en "[]".

## T 2.2.1.3.6.- Arreta, erabiltzailearen udalerraren arabera, eta 18-64 urte arteko populazioarekiko tasa / Atención por municipio de la persona usuaria, y la tasa sobre la población entre 18-64 años

2021: Gaixotasun mentala duten pertsonentzako eguneko zentroak / Centros de día para personas con enfermedad mental									
Udalerria Municipio	Populazioa / Población 18-64			Gizonak Hombres	Emakumeak Mujeres	Guztira Total	Tasa / (Populazio/Pobl.) [100.000]		
	Gizonak Hombres	Emakumeak Mujeres	Guztira Total				G/H	E/M	Guztira Total
Abaltzisketa	112	93	205						
Aduna	161	137	298						
Aia	657	603	1.260						
Aizarnazabal	240	235	475						
Albiztur	97	85	182						
Alegia	556	503	1.059						
Alkiza	103	107	210						
Altzaga	42	53	95						
Altzo	142	136	278						
Amezketeta	306	264	570						
Andoain	4.420	4.157	8.577	2,1	1,0	3,0	46	23	35
Anoeta	667	637	1.304						
Antzuola	637	593	1.230						
Arama	58	64	122	0,7		0,7	1181		561
Aretxabaleta	2.153	2.042	4.195	0,7	0,7	1,4	32	33	33
Arrasate	6.581	6.297	12.878	5,0	1,4	6,3	76	22	49
Asteasu	499	470	969	0,7		0,7	137		71
Astigarraga	2.412	2.294	4.706	1,4		1,4	57		29
Ataun	487	449	936						
Azkoitia	3.589	3.404	6.993	2,8	2,1	4,9	79	60	70
Azpeitia	4.584	4.432	9.016	1,4		1,4	30		15
Baliarrain	48	42	90						
Beasain	4.325	4.079	8.404	2,8	2,5	5,3	65	62	64
Beizama	52	38	90						
Belauntza	73	70	143	0,7		0,7	938		479
Berastegi	357	308	665						
Bergara	4.515	4.236	8.751	1,4	1,4	2,7	30	32	31
Berrobi	192	170	362						
Bidania-Goiatz	175	160	335						
Deba	1.629	1.644	3.273						
Donostia	55.889	58.348	114.237	27,3	14,8	42,1	49	25	37
Eibar	8.115	7.927	16.042	3,1	2,7	5,8	38	35	36
Elduain	74	69	143						
Elgeta	363	333	696						
Elgoibar	3.455	3.297	6.752	1,7		1,7	50		25
Errearteria	11.827	11.660	23.487	3,7	3,4	7,1	32	29	30
Errezil	182	176	358						
Eskoriatza	1.292	1.204	2.496	0,7	1,0	1,7	53	84	68
Ezkio-Itsaso	184	177	361	0,7		0,7	354		181
Gabiria	166	152	318						
Gaintza	44	35	79						
Gaztelu	55	45	100						
Getaria	898	846	1.744						
Hernani	6.410	6.331	12.741	0,7	0,3	1,0	11	4	8
Hernialde	92	97	189						
Hondarribia	5.096	4.913	10.009	6,9	2,5	9,5	136	51	94
Ibarra	1.208	1.200	2.408	0,7		0,7	57		28
Idiazabal	654	609	1.263						
Ikaztegieta	145	144	289						
Irun	19.563	19.083	38.646	10,4	2,6	13,0	53	14	34
Irura	647	569	1.216	0,7	0,7	1,4	106	120	113
Itsasondo	223	184	407	0,0		0,0	12		7
Larraul	95	70	165						
Lasarte-Oria	5.632	5.630	11.262	2,9		2,9	51		25
Lazkao	1.914	1.768	3.682	1,9		1,9	100		52
Leaburu	121	104	225						
Legazpi	2.526	2.318	4.844	0,5	0,1	0,5	18	3	11
Legorreta	441	403	844						
Leintz-Gatzaga	76	55	131						
Lezo	1.948	1.942	3.890						
Lizartza	211	164	375	0,7		0,7	323		182
Mendaro	595	577	1.172		0,3	0,3		52	26
Mutiloa	87	66	153						
Mutriku	1.622	1.556	3.178		0,7	0,7		44	22
Oiartzun	3.177	3.153	6.330	2,0	0,7	2,7	65	22	43
Olaberria	302	255	557						
Oñati	3.308	3.287	6.595	1,4	0,7	2,0	41	21	31
Ordizia	3.307	3.074	6.381	1,4	1,4	2,7	41	44	43
Orendain	73	65	138						
Orexa	38	33	71						
Orio	1.917	1.907	3.824	0,6		0,6	33		17
Ormaiztegi	364	350	714						
Pasaia	4.943	4.843	9.786	0,8	0,7	1,4	15	14	15
Segura	427	426	853						
Soraluze	1.194	1.091	2.285	0,7	0,7	1,4	57	63	60
Tolosa	5.884	5.959	11.843	5,5	1,3	6,8	93	22	57
Urnieta	2.078	1.972	4.050		0,1	0,1		6	3
Urretxu	2.089	1.993	4.082	0,7		0,7	33		17
Usurbil	1.885	1.822	3.707						
Villabona	1.801	1.781	3.582		1,3	1,3		75	37
Zaldibia	495	457	952						
Zarautz	7.086	7.252	14.338	1,0	0,6	1,7	15	9	12
Zegama	478	431	909	0,7	0,7	1,4	143	158	150
Zerain	78	76	154						
Zestoa	1.205	1.093	2.298	3,3		3,3	274		143
Zizurkil	937	860	1.797						
Zumaia	3.090	3.032	6.122	1,0	1,4	2,4	33	45	39
Zumarraga	2.940	2.775	5.715	1,1		1,1	38		20
<b>Gipuzkoa</b>	<b>220.815</b>	<b>217.841</b>	<b>438.656</b>	<b>102,2</b>	<b>48,3</b>	<b>150,5</b>	<b>46</b>	<b>22</b>	<b>34</b>

**T 2.2.1.3.7.- Arreta, erabiltzailearen eskualdearen arabera, eta 18-64 urte arteko populazioarekiko tasa / Atención por comarca de la persona usuaria, y la tasa sobre la población entre 18-64 años**

2021: Gaixotasun mentala duten pertsonentzako eguneko zentroak / Centros de día para personas con enfermedad mental									
Eskualdea Comarca	Populazioa / Población 18-64			Gizonak Hombres	Emakumeak Mujeres	Guztira Total	Tasa /(Populazio/Pobl.) [100.000]		
	Gizonak Hombres	Emakumeak Mujeres	Guztira Total				G/H	E/M	Guztira Total
Bidasoa	24.659	23.996	48.655	17,3	5,2	22,5	70	22	46
Debabarrena	16.610	16.092	32.702	5,5	4,4	9,9	33	27	30
Debagoiena	18.925	18.047	36.972	9,1	5,1	14,2	48	28	38
Buruntzaldea	22.837	22.206	45.043	7,0	1,4	8,3	30	6	18
Donostia	55.889	58.348	114.237	27,3	14,8	42,1	49	25	37
Oarsoaldea	21.895	21.598	43.493	6,5	4,8	11,3	30	22	26
Goierri	21.631	20.194	41.825	10,4	4,7	15,1	48	23	36
Tolosaldea	14.869	14.342	29.211	8,9	3,3	12,2	60	23	42
Urola Kosta	23.500	23.018	46.518	10,2	4,8	15,0	43	21	32
<b>Gipuzkoa</b>	<b>220.815</b>	<b>217.841</b>	<b>438.656</b>	<b>102,2</b>	<b>48,3</b>	<b>150,5</b>	<b>46</b>	<b>22</b>	<b>34</b>

**T 2.2.1.3.8.- Arreta, erabiltzailearen sektorearen arabera, eta 18-64 urte arteko populazioarekiko tasa / Atención por sector de la persona usuaria, y la tasa sobre la población entre 18-64 años**

2021: Gaixotasun mentala duten pertsonentzako eguneko zentroak / Centros de día para personas con enfermedad mental									
Sektorea Sector	Populazioa / Población 18-64			Gizonak Hombres	Emakumeak Mujeres	Guztira Total	Tasa /(Populazio/Pobl.) [100.000]		
	Gizonak Hombres	Emakumeak Mujeres	Guztira Total				G/H	E/M	Guztira Total
Ekiialdea	125.280	126.148	251.428	58,1	26,1	84,2	46	21	33
Mendebaldea	95.535	91.693	187.228	44,1	22,2	66,3	46	24	35
<b>Gipuzkoa</b>	<b>220.815</b>	<b>217.841</b>	<b>438.656</b>	<b>102,2</b>	<b>48,3</b>	<b>150,5</b>	<b>46</b>	<b>22</b>	<b>34</b>

Kopuruak urteko egonaldi baliokideak dira / Las cifras se refieren a estancias anuales equivalentes

**Tasa/(Populazio/pobl) [...]:** Dagokion populazioarekiko urteko egonaldi baliokideak, [ ] barnean adierazten den unitatean emana / Tasa de estancias anuales equivalentes sobre la población de referencia, expresada en unidades contenidas en [ ].

**T 2.2.1.3.9.- Arreta, erabiltzaile eta zentroaren udalerraren arabera / Atención por municipio de la persona usuaria y del centro**

<b>2021: Gaixotasun mentala duten pertsonentzako eguneko zentroak / Centros de día para personas con enfermedad mental</b>								
<b>Zentroa:</b>								
<b>Erabiltzailea:</b>	Irún	Donostia	Azpeitia	Eibar	Arrasate	Beasain	Tolosa	G. Guztira
Hondarribia	8	2						9
Irún	10	3						13
Errenteria	1	6						7
Oiartzun		3						3
Pasaia	0	1						1
Donostia		41		0		1		42
Andoain		0					3	3
Astigarraga		1						1
Hernani		1						1
Lasarte-Oria	1	2						3
Urnieta		0						0
Aia			1					1
Orio		0	1					1
Zarautz	0	1						2
Zumaia			2					2
Azkoitia		0	4					5
Azpeitia			1					1
Zestoa			3					3
Elgoibar				2				2
Mendaro				0				0
Mutriku				1				1
Eibar				6				6
Soraluze				1				1
Antzuola								
Bergara					3			3
Elgeta								
Aretxabaleta					1			1
Arrasate		1			6			6
Eskoriatza					2			2
Leintz-Gatzaga								
Oñati					2			2
Ezkio-Itsaso		1						1
Legazpi						1		1
Urretxu			0			1		1
Zumarraga			1			0		1
Arama							1	1
Beasain		1				3	1	5
Itsasondo						0		0
Lazkao						2		2
Ordizia						3		3
Zegama						1		1
Zerain								
Asteasu		1						1
Belauntza							1	1
Ibarra							1	1
Irura				1			1	1
Lizartza						1		1
Tolosa						1	6	7
Villabona		1					1	1
<b>Guztira</b>	<b>20</b>	<b>66</b>	<b>14</b>	<b>11</b>	<b>13</b>	<b>13</b>	<b>14</b>	<b>151</b>

Balioa "0" agertzen denean urteko egonaldi baliokideak 0 eta 0,5 artean dira /  
Cuando el valor es "0" las estancias anuales equivalentes son entre 0 y 0,5

**T 2.2.1.3.10.- Arreta, erabiltzaile eta zentroaren eskualdearen arabera / Atención por comarca de la persona usuaria y del centro**

2021: Gaixotasun mentala duten pertsonentzako eguneko zentroak / Centros de día para personas con enfermedad mental											
Zentroaren kokapena / Ubicación del centro											
Eskualdea Comarca		Bidasoa	Debabarrena	Debagoiena	Buruntzaldea	Donostia	Oarsoaldea	Goierri	Tolosaldea	Urola Kosta	Guztira Total
Erabiltzailearen jatorria Residencia del usuario	Bidasoa	18,2				4,3					22,5
	Debabarrena		9,9								9,9
	Debagoiena			13,5		0,7					14,2
	Buruntzaldea	0,6				5,0			2,7		8,3
	Donostia		0,2			41,3		0,6			42,1
	Oarsoaldea	0,8				10,6					11,3
	Goierri					1,3		11,0	2,1	0,7	15,1
	Tolosaldea		0,7			1,4		1,4	8,8		12,2
	Urola Kosta	0,3				1,8				12,8	15,0
<b>Gipuzkoa</b>	<b>19,9</b>	<b>10,8</b>	<b>13,5</b>		<b>66,3</b>		<b>13,0</b>	<b>13,6</b>	<b>13,5</b>	<b>150,5</b>	

Kopuruak urteko egonaldi baliokideak dira / Las cifras se refieren a estancias anuales equivalentes

**Erabiltzaile eta zentro guztiak eskualde bakoitzeko / Total de personas y centros por cada comarca**

2021: Gaixotasun mentala duten pertsonentzako eguneko zentroak / Centros de día para personas con enfermedad mental											
Zentroaren kokapena / Ubicación del centro											
Eskualdea Comarca		Bidasoa	Debabarrena	Debagoiena	Buruntzaldea	Donostia	Oarsoaldea	Goierri	Tolosaldea	Urola Kosta	Guztira Total
Zentroaren kokapena Ubicación del centro		19,9	10,8	13,5		66,3		13,0	13,6	13,5	150,5
Erabiltzailearen bizitokia Residencia del usuario		22,5	9,9	14,2	8,3	42,1	11,3	15,1	12,2	15,0	150,5
<b>Aldea / Diferencia</b>		<b>-2,6</b>	<b>0,9</b>	<b>-0,7</b>	<b>-8,3</b>	<b>24,2</b>	<b>-11,3</b>	<b>-2,1</b>	<b>1,4</b>	<b>-1,5</b>	

**Arreta, erabiltzaile eta zentroaren eskualdearen arabera, portzentaitan / Atención por comarca de la persona usuaria y del centro en porcentaje**

2021: Gaixotasun mentala duten pertsonentzako eguneko zentroak / Centros de día para personas con enfermedad mental											
Zentroaren kokapena / Ubicación del centro											
Eskualdea Comarca		Bidasoa	Debabarrena	Debagoiena	Buruntzaldea	Donostia	Oarsoaldea	Goierri	Tolosaldea	Urola Kosta	Guztira Total
Erabiltzailearen jatorria Residencia del usuario	Bidasoa	81,0				19,0					100,0
	Debabarrena		100,0								100,0
	Debagoiena			95,2		4,8					100,0
	Buruntzaldea	7,0				60,0			32,9		100,0
	Donostia		0,4			98,2		1,3			100,0
	Oarsoaldea	6,7				93,3					100,0
	Goierri					8,5		73,3	13,6	4,7	100,0
	Tolosaldea		5,6			11,2		11,2	72,0		100,0
	Urola Kosta	2,3				12,1				85,6	100,0



**T 2.2.1.3.11.- Arreta, erabiltzaile eta zentroaren sektorearen arabera / Atención por sector de la persona usuaria y del centro**

<b>2021: Gaixotasun mentala duten pertsonentzako eguneko zentroak / Centros de día para personas con enfermedad mental</b>			
<b>Sektore Sector</b>	<b>Ekialdea</b>	<b>Mendebaldea</b>	<b>Guztira Total</b>
Ekialdea	80,7	3,5	84,2
Mendebaldea	5,5	60,8	66,3
<b>Gipuzkoa</b>	<b>86,2</b>	<b>64,3</b>	<b>150,5</b>

Kopuruak urteko egonaldi baliokideak dira / Las cifras se refieren a estancias anuales equivalentes

**Erabiltzaile eta zentro guztiak sektore bakoitzeko / Total de personas y centros por cada sector**

<b>2021: Gaixotasun mentala duten pertsonentzako eguneko zentroak / Centros de día para personas con enfermedad mental</b>			
<b>Sektore Sector</b>	<b>Ekialdea</b>	<b>Mendebaldea</b>	<b>Guztira Total</b>
Zentroaren kokapena Ubicación del centro	86,2	64,3	150,5
Erabiltzailearen bizitokia Residencia del usuario	84,2	66,3	150,5
<b>Aldea / Diferencia</b>	<b>2,0</b>	<b>-2,0</b>	

**Arreta, erabiltzaile eta zentroaren sektorearen arabera, portzentaitan / Atención por sector de la persona usuaria y del centro en porcentaje**

<b>2021: Gaixotasun mentala duten pertsonentzako eguneko zentroak / Centros de día para personas con enfermedad mental</b>			
<b>Sektore Sector</b>	<b>Ekialdea</b>	<b>Mendebaldea</b>	<b>Guztira Total</b>
Ekialdea	95,9	4,1	100,0
Mendebaldea	8,3	91,7	100,0



## **2.2.2.- Arlo okupazionalako zerbitzu eta zentroak**

- T 2.2.2.1.A.- Zentroen eta plazen zerrenda. Lan-zentruak
- T 2.2.2.1.B.- Zentroen eta plazen zerrenda. Formakuntza kontratuak
- T 2.2.2.2.A.- Arreta datuak zentroka. Lan-zentruak
- T 2.2.2.2.B.- Arreta datuak zentroka. Formakuntza kontratuak
- T 2.2.2.3.- Eskaintza eta arreta, zentroaren udalerrriaren arabera
- T 2.2.2.4.- Eskaintza eta arreta, zentroaren eskualdearen arabera
- T 2.2.2.5.- Eskaintza eta arreta, zentroaren eremuaren arabera
- T 2.2.2.6.- Arreta, erabiltzailearen udalerrriaren arabera, eta 18-64 urte arteko populazioarekiko tasa
- T 2.2.2.7.- Arreta, erabiltzailearen eskualdearen arabera, eta 18-64 urte arteko populazioarekiko tasa
- T 2.2.2.8.- Arreta, erabiltzailearen eremuaren arabera, eta 18-64 urte arteko populazioarekiko tasa
- T 2.2.2.9.- Arreta, erabiltzaile eta zentroaren udalerrriaren arabera
- T 2.2.2.10.- Arreta, erabiltzaile eta zentroaren eskualdearen arabera
- T 2.2.2.11.- Arreta, erabiltzaile eta zentroaren eremuaren arabera

## **2.2.2.- Servicios y centros ocupacionales**

T 2.2.2.1.A.- Relación de plazas y centros. Centros de trabajo

T 2.2.2.1.B.- Relación de plazas y centros. Contratos de formación

T 2.2.2.2.A.- Datos de atención por centros. Centros de trabajo

T 2.2.2.2.B.- Datos de atención por centros. Contratos de formación

T 2.2.2.3.- Oferta y atención por municipio del centro

T 2.2.2.4.- Oferta y atención por comarca del centro

T 2.2.2.5.- Oferta y atención por área del centro

T 2.2.2.6.- Atención por municipio de la persona usuaria, y la tasa sobre la población entre 18-64 años

T 2.2.2.7.- Atención por comarca de la persona usuaria, y la tasa sobre la población entre 18-64 años

T 2.2.2.8.- Atención por área de la persona usuaria, y la tasa sobre la población entre 18-64 años

T 2.2.2.9.- Atención por municipio de la persona usuaria y del centro

T 2.2.2.10.- Atención por comarca de la persona usuaria y del centro

T 2.2.2.11.- Atención por área de la persona usuaria y del centro

## T 2.2.2.1.A.- Zentzoren eta plazaz zerrenda. Lan-zentzura / Relación de plazas y centros. Centros de trabajo

2021: Zerbitzu okupazionalak / Servicios ocupacionales																	
Eskualdea Comarca	Eremua Área	Udalerría Municipio	Izena Nombre	Tit.	E. Kudeatzailea Ent. Gestora	Mota Tipo	Baimendutakoak Autorizadas			Hitzartutakoak Concertadas							
							2020 12/31	Aldea Var.	2021 12/31	2020 12/31	Aldea Var.	2021 12/31	Plz. E. Plz. D	U. Plz. B. Plz. A. E			
Bidasoa	Bidasoaldea	Irun	Irun-Gureak	G	Gureak	H/C				83		83	20.750	56,8			
Debabarrena	Deba erdia	Eibar	Eibar-Gureak	G	Gureak	H/C				73		73	18.292	50,1			
Debagoiena	Bergaraldea	Bergara	Bergara-Gureak	G	Gureak	H/C				40		40	10.000	27,4			
	Leintz Ibarra	Arrasate	Arrasate-Gureak	G	Gureak	H/C				68	8	76	18.104	49,6			
Buruntzaldea	Buruntzaldea	Astigarraga	Garden	G	Gureak	H/C				8	1	9	3.044	8,3			
		Lasarte-Oria	Lasarte-Gureak	G	Gureak	H/C				60		60	15.000	41,1			
Donostia	Donostia	Donostia	Pausoak	G	F. Goyeneche	H/C				38	1	39	9.583	26,3			
			Berio	G	Gureak	H/C				69		69	17.250	47,3			
			Donostia-Gureak	G	Gureak	H/C				13	4	17	5.004	13,7			
			Galant	G	Gureak	H/C				13		13	3.250	8,9			
			Goroldi	G	Gureak	H/C				9		9	2.250	6,2			
			Gudamendi	G	Gureak	H/C				28		28	7.000	19,2			
			Gupack	G	Gureak	H/C				33	1	34	8.364	22,9			
			Hostalaritza	G	Gureak	H/C				4		4	1.460	4,0			
			Illarra	G	Gureak	H/C				83	2	85	21.224	58,1			
			Pauso Berriak	G	Gureak	H/C				103		103	25.750	70,5			
			Oarsoaldea	Oarsoaldea	Errenteria	Errenteria-Gureak	G	Gureak	H/C				95	4	99	24.319	66,6
			Goierri	Oria garaia	Ordizia	Ordizia-Gureak	G	Gureak	H/C				38	5	43	9.994	27,4
Urola garaia	Legazpi	Legazpi-Gureak		G	Gureak	H/C				24	3	27	6.441	17,6			
Tolosaldea	Tolosaldea	Tolosa	Tolosa-Gureak	G	Gureak	H/C				46		46	11.500	31,5			
Urola Kosta	Iraurgi	Azkoitia	Azkoitia-Gureak	G	Gureak	H/C				37		37	13.505	37,0			
	Urola Kostaldea	Zarautz	Zarautz-Gureak	G	Gureak	H/C				34		34	8.500	23,3			
<b>Gipuzkoa</b>							<b>999</b>	<b>29</b>	<b>1.028</b>	<b>260.584</b>	<b>713,9</b>						

## T 2.2.2.1.B.- Zentroen eta plazzen zerrenda. Formakuntza kontratuak / Relación de plazas y centros. Contratos de formación

2021: Zerbitzu okupazionalak / Servicios ocupacionales														
Eskualdea Comarca	Eremua Área	Udalerrria Municipio	Izena Nombre	Tit.	E. Kudeatzailea Ent. Gestora	Mota Tipo	Baimendutakoak Autorizadas			Hitzartutakoak Concertadas				
							2020 12/31	Aldea Var.	2021 12/31	2020 12/31	Aldea Var.	2021 12/31	Plz. E. Plz. D	U. Plz. B. Plz. A. E
Bidasoa	Bidasoaldea	Irun	Irun-Gureak	G	Gureak	H/C				19		19	4.750	13,0
Debabarrena	Deba erdia	Eibar	Eibar-Gureak	G	Gureak	H/C				3		3	750	2,1
Debagoiena	Bergaraldea	Bergara	Bergara-Gureak	G	Gureak	H/C				12		12	3.000	8,2
		Leintz Ibarra	Arrasate-Gureak	G	Gureak	H/C				12		12	3.000	8,2
Donostia	Donostia	Donostia	Lasarte-Gureak	G	Gureak	H/C				4		4	1.000	2,7
			Pausoak	G	F. Goyeneche	H/C					2		2	310
		Berio	G	Gureak	H/C					9		9	2.250	6,2
		Gudamendi	G	Gureak	H/C					3		3	750	2,1
		Gupack	G	Gureak	H/C					6	2	8	1.770	4,8
		Hostalaritza	G	Gureak	H/C					1		1	365	1,0
		Illarra	G	Gureak	H/C					11		11	2.750	7,5
Oarsoaldea	Oarsoaldea	Errenteria	Errenteria-Gureak	G	Gureak	H/C				9		9	2.250	6,2
Goierri	Oria garaia	Ordizia	Ordizia-Gureak	G	Gureak	H/C				13	1	14	3.377	9,3
	Urola garaia	Legazpi	Legazpi-Gureak	G	Gureak	H/C				5		5	1.250	3,4
Tolosaldea	Tolosaldea	Tolosa	Tolosa-Gureak	G	Gureak	H/C				15		15	3.750	10,3
Urola Kosta	Iraurgi	Azkoitia	Azkoitia-Gureak	G	Gureak	H/C				9		9	3.285	9,0
	Urola Kostaldea	Zarautz	Zarautz-Gureak	G	Gureak	H/C				15		15	3.750	10,3
<b>Gipuzkoa</b>										<b>146</b>	<b>5</b>	<b>151</b>	<b>38.357</b>	<b>105,1</b>
<b>Guztira /Total</b>										<b>1.145</b>	<b>34</b>	<b>1.179</b>	<b>298.941</b>	<b>819,0</b>

**Tit:** Titularitatea/titularidad: (**E:** entitate publiko forala/ entidad pública foral; **M:** entitate publiko municipal/entidad pública municipal;

**G:** lukrorik gabeko entitate pribatua/entidad privada sin ánimo de lucro; **L:** merkatal elkarte pribatua/sociedad mercantil privada);

**Mota/Tipo (H/C:** Hitzartua/Concertado; **EH/NC:** Hitzartu gabea/No concertado; **P:** Propioa/Propio); **Plz. E. /Plz. D:** Plazak x egunak / Plazas x días; **U.**

**Plz. B./Plz. A. E.:** Urteko plaza baliokideak / Plazas anuales equivalentes.

**Guztira / Total:** Lan zentruak + formakuntza kontratuak / Centros de trabajo + contratos de formación

## T 2.2.2.2.A.- Arreta datuak zentroka. Lan-zentruak / Datos de atención por centros. Centros de trabajo

2021: Zerbitzu okupazionalak / Servicios ocupacionales											
Udalerría Municipio	Izena Nombre	Egonaldiak/Estancias						Okupazioa Ocupación		Errotazioa Rotación	
		2020 12/31	Altak	Bajak	2021 12/31	Egld. E. Estn. D	U. Egld. B. Estn. A. E	2021 12/31	UT/TA		
Irun	Irun-Gureak	77	19	20	75	20.126	55,1	90,4%	97,0%	1,16	
Eibar	Eibar-Gureak	64	14	13	65	16.836	46,1	89,0%	92,0%	1,07	
Bergara	Bergara-Gureak	35	5	9	30	7.511	20,6	75,0%	75,1%	1,00	
Arrasate	Arrasate-Gureak	69	19	11	77	18.328	50,2	101,3%	101,2%	1,16	
Astigarraga	Garden	8	2	2	8	2.687	7,4	88,9%	88,3%	1,11	
Lasarte-Oria	Lasarte-Gureak	46	4	11	39	10.647	29,2	65,0%	71,0%	0,83	
Donostia	Pausoak	37	6	3	40	9.627	26,4	102,6%	100,5%	1,10	
	Berio	61	7	8	60	15.350	42,1	87,0%	89,0%	0,99	
	Donostia-Gureak	9	7	2	14	3.291	9,0	82,4%	65,8%	0,94	
	Galant	5	1	1	5	1.331	3,6	38,5%	41,0%	0,46	
	Goroldi	9		1	8	2.085	5,7	88,9%	92,7%	1,00	
	Gudamendi	21		2	19	5.211	14,3	67,9%	74,4%	0,75	
	Gupack	26	6	2	30	7.222	19,8	88,2%	86,3%	0,94	
	Hostalaritza	2	1		3	816	2,2	75,0%	55,9%	0,75	
	Illarra	80	16	18	78	19.822	54,3	91,8%	93,4%	1,13	
	Pauso Berriak	99	16	13	101	24.097	66,0	98,1%	93,6%	1,12	
	Errenteria	Errenteria-Gureak	94	12	24	82	22.128	60,6	82,8%	91,0%	1,07
	Ordizia	Ordizia-Gureak	34	11	6	39	9.285	25,4	90,7%	92,9%	1,05
	Legazpi	Legazpi-Gureak	19	9	7	21	5.391	14,8	77,8%	83,7%	1,04
Tolosa	Tolosa-Gureak	46	5	6	45	11.430	31,3	97,8%	99,4%	1,11	
Azkoitia	Azkoitia-Gureak	29	6	10	25	9.289	25,4	67,6%	68,8%	0,95	
Zarautz	Zarautz-Gureak	33	5	5	33	8.371	22,9	97,1%	98,5%	1,12	
<b>Gipuzkoa</b>		<b>903</b>	<b>171</b>	<b>174</b>	<b>897</b>	<b>230.881</b>	<b>632,6</b>	<b>87,3%</b>	<b>88,6%</b>	<b>1,04</b>	

**T 2.2.2.2.B.- Arreta datuak zentroka. Formakuntza kontratuak / Datos de atención por centros. Contratos de formación**

2021: Zerbitzu okupazionalak / Servicios ocupacionales										
Udalerría Municipio	Izena Nombre	Egonaldiak/Estancias						Okupazioa Ocupación		Errotazioa Rotación
		2020 12/31	Altak	Bajak	2021 12/31	Egld. E. Estn. D	U. Egld. B. Estn. A. E	2021 12/31	UT/TA	
Irun	Irun-Gureak	12	8	4	16	2.976	8,2	84,2%	62,7%	1,05
Eibar	Eibar-Gureak	6	2	1	7	1.664	4,6	233,3%	221,9%	2,67
Bergara	Bergara-Gureak	14	1	5	10	3.036	8,3	83,3%	101,2%	1,25
Arrasate	Arrasate-Gureak	8	1		9	2.155	5,9	75,0%	71,8%	0,75
Astigarraga	Garden		1		1	229	0,6			
Lasarte-Oria	Lasarte-Gureak	2	5	1	6	1.271	3,5	150,0%	127,1%	1,75
Donostia	Berio	5		1	4	1.218	3,3	200,0%	392,9%	2,50
	Donostia-Gureak	2			2	730	2,0	22,2%	32,4%	0,22
	Galant	3	2	2	3	816	2,2			
	Gudamendi	3			3	750	2,1			
	Gupack	9	4	3	10	2.426	6,6	333,3%	323,5%	4,33
	Hostalaritza	2			2	730	2,0	25,0%	41,2%	0,25
	Illarra	10	1	2	9	2.499	6,8	900,0%	684,7%	11,00
	Errenteria	Errenteria-Gureak	8	6	1	13	2.761	7,6	118,2%	100,4%
Ordizia	Ordizia-Gureak	14	3	5	12	3.622	9,9	133,3%	161,0%	1,89
Legazpi	Legazpi-Gureak	5	1		6	1.406	3,9	42,9%	41,6%	0,43
Tolosa	Tolosa-Gureak	10	2	1	11	2.351	6,4	220,0%	188,1%	2,40
Azkoitia	Azkoitia-Gureak	10		1	9	3.381	9,3	60,0%	90,2%	0,67
Zarautz	Zarautz-Gureak	13	2	3	12	2.987	8,2	133,3%	90,9%	1,67
<b>Gipuzkoa</b>		<b>136</b>	<b>39</b>	<b>30</b>	<b>145</b>	<b>37.008</b>	<b>101,4</b>	<b>96,0%</b>	<b>96,5%</b>	<b>1,16</b>
<b>Guztiak / Total</b>		<b>1.039</b>	<b>210</b>	<b>204</b>	<b>1.042</b>	<b>267.889</b>	<b>733,9</b>	<b>88,4%</b>	<b>89,6%</b>	<b>1,06</b>
<b>Plaza erreserbak / Reservas de plaza</b>						<b>1.426</b>				
<b>Egonaldi garbiak / Estancias netas</b>						<b>266.463</b>	<b>730,0</b>	<b>89,1%</b>		

**Egld. E./Estn. D:** Egonaldiak x egunak / Estancias x días; **U. Egld. B./Estn. A. E. :** Urteko egonaldi baliokideak / Estancias anuales equivalentes; **UT/TA:** Urteko bataz-besteko okupazio tasa / Tasa de ocupación media anual.

**Guztiak / Total:** Lan zentruak + formakuntza kontratuak / Centros de trabajo + contratos de formación

**Oharra:** gainerako tauletako egonaldietan barne hartuak daude plazzen erreserba egunak.

**Nota:** en las estancias de las demás tablas están incluidos los días de reserva de plaza.

**Oharra 2:** Kasu batzuetan ez da betetzen  $(X-1)/12/31$ ko erabiltzaileak + altak - bajak =  $X/12/31$ ko erabiltzaileak.

Arrazoia: baja 12/31 denean erabiltzaile gisa ere zenbatzen da urte amaieran.

**Nota 2:** En algunos casos no se cumple personas a  $31/12/(X-1)$  + altas - bajas = personas  $31/12/X$ .

Motivo: las personas cuya baja es a 31/12 también se computan a final de año.



### T 2.2.2.3.- Eskaintza eta arreta, zentroaren udalerraren arabera / Oferta y atención por municipio del centro

2021: Zerbitzu okupazionalak / Servicios ocupacionales										
Udalerría Municipio	Baimendutakoak Autorizadas			Hitzartutakoak Concertadas			Eskaintza Oferta		Egonaldiak Estancias	
	2020 12/31	Aldea Var.	2021 12/31	2020 12/31	Aldea Var.	2021 12/31	Plz. E. Plz. D	U. Plz. B. Plz. A. E	Egld. E. Estn. D	U. Egld. B. Estn. A. E
Arrasate				80	8	88	21.104	57,8	20.483	56,1
Astigarraga				8	1	9	3.044	8,3	2.916	8,0
Azkoitia				46		46	16.790	46,0	12.670	34,7
Bergara				52		52	13.000	35,6	10.547	28,9
Donostia				423	12	435	109.330	299,5	98.021	268,6
Eibar				76		76	19.042	52,2	18.500	50,7
Errenteria				104	4	108	26.569	72,8	24.889	68,2
Irun				102		102	25.500	69,9	23.102	63,3
Lasarte-Oria				64		64	16.000	43,8	11.918	32,7
Legazpi				29	3	32	7.691	21,1	6.797	18,6
Ordizia				51	6	57	13.371	36,6	12.907	35,4
Tolosa				61		61	15.250	41,8	13.781	37,8
Zarautz				49		49	12.250	33,6	11.358	31,1
<b>Gipuzkoa</b>				<b>1.145</b>	<b>34</b>	<b>1.179</b>	<b>298.941</b>	<b>819,0</b>	<b>267.889</b>	<b>733,9</b>

**Plz. E. /Plz. D:** Plazak x egunak / Plazas x días; **U. Plz. B./Plz. A. E.:** Urteko plaza baliokideak / Plazas anuales equivalentes;  
**Egld. E./Estn. D:** Egonaldiak x egunak / Estancias x día; **U. Egld. B./Estn. A. E. :** Urteko egonaldi baliokideak / Estancias anuales equivalentes

#### T 2.2.2.4.- Eskaintza eta arreta, zentroaren eskualdearen arabera / Oferta y atención por comarca del centro

2021: Zerbitzu okupazionalak / Servicios ocupacionales													
Eskualdea Comarca	Populazioa Población >=65	Baimendutakoak Autorizadas			Hitzartutakoak Concertadas			Estaldura Cobertura [10.000]	Eskaintza Oferta		Egonaldiak Estancias		Okupazioa Ocupación UT/TA
		2020 12/31	Aldea Var.	2021 12/31	2020 12/31	Aldea Var.	2021 12/31		Plz. E. Plz. D	U. Plz. B. Plz. A. E	Egld. E. Estn. D	U. Egld. B. Estn. A. E	
Bidasoa	48.655				102		102	21	25.500	69,9	23.102	63,3	90,6%
Debabarrena	32.702				76		76	23	19.042	52,2	18.500	50,7	97,2%
Debagoiena	36.972				132	8	140	38	34.104	93,4	31.030	85,0	91,0%
Buruntzaldea	45.043				72	1	73	16	19.044	52,2	14.834	40,6	77,9%
Donostia	114.237				423	12	435	38	109.330	299,5	98.021	268,6	89,7%
Oarsoaldea	43.493				104	4	108	25	26.569	72,8	24.889	68,2	93,7%
Goierri	41.825				80	9	89	21	21.062	57,7	19.704	54,0	93,6%
Tolosaldea	29.211				61		61	21	15.250	41,8	13.781	37,8	90,4%
Urola Kosta	46.518				95		95	20	29.040	79,6	24.028	65,8	82,7%
<b>Gipuzkoa</b>	<b>438.656</b>				<b>1.145</b>	<b>34</b>	<b>1.179</b>	<b>27</b>	<b>298.941</b>	<b>819,0</b>	<b>267.889</b>	<b>733,9</b>	<b>89,6%</b>

#### T 2.2.2.5.- Eskaintza eta arreta, zentroaren eremuaren arabera / Oferta y atención por área del centro

2021: Zerbitzu okupazionalak / Servicios ocupacionales													
Eremu Área	Populazioa Población >=65	Baimendutakoak Autorizadas			Hitzartutakoak Concertadas			Estaldura Cobertura [10.000]	Eskaintza Oferta		Egonaldiak Estancias		Okupazioa Ocupación UT/TA
		2020 12/31	Aldea Var.	2021 12/31	2020 12/31	Aldea Var.	2021 12/31		Plz. E. Plz. D	U. Plz. B. Plz. A. E	Egld. E. Estn. D	U. Egld. B. Estn. A. E	
Bidasoa	48.655				102		102	21	25.500	69,9	23.102	63,3	90,6%
Deba kosta	14.375												
Deba erdia	18.327				76		76	41	19.042	52,2	18.500	50,7	97,2%
Leintz Ibarra	26.295				80	8	88	33	21.104	57,8	20.483	56,1	97,1%
Bergaraldea	10.677				52		52	49	13.000	35,6	10.547	28,9	81,1%
Donostia	114.237				423	12	435	38	109.330	299,5	98.021	268,6	89,7%
Oarsoaldea	43.493				104	4	108	25	26.569	72,8	24.889	68,2	93,7%
Buruntzaldea	45.043				72	1	73	16	19.044	52,2	14.834	40,6	77,9%
Oria garaia	26.823				51	6	57	21	13.371	36,6	12.907	35,4	96,5%
Urola garaia	15.002				29	3	32	21	7.691	21,1	6.797	18,6	88,4%
Tolosaldea	29.211				61		61	21	15.250	41,8	13.781	37,8	90,4%
Urola Kostaldea	27.288				49		49	18	12.250	33,6	11.358	31,1	92,7%
Iraurgi	19.230				46		46	24	16.790	46,0	12.670	34,7	75,5%
<b>Gipuzkoa</b>	<b>438.656</b>				<b>1.145</b>	<b>34</b>	<b>1.179</b>	<b>27</b>	<b>298.941</b>	<b>819,0</b>	<b>267.889</b>	<b>733,9</b>	<b>89,6%</b>

**Plz. E. /Plz. D:** Plazak x egunak / Plazas x días; **U. Plz. B./Plz. A. E.:** Urteko plaza baliokideak / Plazas anuales equivalentes; **Egld. E./Estn. D:** Egonaldiak x egunak / Estancias x día; **U. Egld. B./Estn. A. E.:** Urteko egonaldi baliokideak / Estancias anuales equivalentes; **Okupazioa/Ocupación UT/TA:** Urteko okupazio tasa/Tasa de ocupación anual; **Estaldura/Cobertura [...]:** "[ ]" barnean adierazten den biztanle-kopuru bakoitzeko, 12/31an hitzartutako plazen tasa / Tasa de plazas concertadas a 31/12 por cada número de habitantes contenidos en "[ ]".

**T 2.2.2.6.- Arreta, erabiltzailearen udalerraren arabera, eta 18-64 urte arteko populazioarekiko tasa /  
Atención por municipio de la persona usuaria, y la tasa sobre la población entre 18-64 años**

2021: Zerbitzu okupazionalak / Servicios ocupacionales											
Udalerría Municipio	Populazioa / Población 18-64			Tailerrak Talleres	Kontratuak Contratos	Gizonak Hombres	Emakumeak Mujeres	Guztira Total	Tasa / (Populazio/Pobl.) [10.000]		
	Gizonak Hombres	Emakumeak Mujeres	Guztira Total						G/H	E/M	Guztira Total
Abaltzisketa	112	93	205								
Aduna	161	137	298								
Aia	657	603	1.260	0,5			0,5	0,5		9	4
Aizarnazabal	240	235	475	1,0		1,0		1,0	42		21
Albiztur	97	85	182								
Alegia	556	503	1.059	3,4		2,7	0,7	3,4	49	14	32
Alkiza	103	107	210								
Altzaga	42	53	95								
Altzo	142	136	278								
Amezketeta	306	264	570								
Andoain	4.420	4.157	8.577	8,6	0,4	7,4	1,6	8,9	17	4	10
Anoeta	667	637	1.304								
Antzuola	637	593	1.230	0,8		0,8		0,8	13		7
Arama	58	64	122	0,7		0,7		0,7	118		56
Aretxabaleta	2.153	2.042	4.195	12,3	1,4	7,8	5,8	13,6	36	29	33
Arrasate	6.581	6.297	12.878	30,9	4,0	19,9	14,9	34,9	30	24	27
Asteasu	499	470	969	0,9			0,9	0,9		19	9
Astigarraga	2.412	2.294	4.706	2,7		2,7		2,7	11		6
Ataun	487	449	936								
Azkoitia	3.589	3.404	6.993	9,7	4,3	7,7	6,3	14,0	21	18	20
Azpeitia	4.584	4.432	9.016	12,0	4,0	8,4	7,6	16,0	18	17	18
Baliarrain	48	42	90								
Beasain	4.325	4.079	8.404	9,2	0,3	2,1	7,4	9,5	5	18	11
Beizama	52	38	90								
Belauntza	73	70	143	0,7			0,7	0,7		98	48
Berastegi	357	308	665	0,7			0,7	0,7		22	10
Bergara	4.515	4.236	8.751	15,0	4,4	14,5	4,9	19,4	32	12	22
Berrobi	192	170	362								
Bidania-Goiatz	175	160	335								
Deba	1.629	1.644	3.273	2,0	0,7	1,4	1,3	2,7	9	8	8
Donostia	55.889	58.348	114.237	170,0	16,8	111,2	75,6	186,8	20	13	16
Eibar	8.115	7.927	16.042	32,1	1,4	24,3	9,2	33,4	30	12	21
Elduain	74	69	143								
Elgeta	363	333	696								
Elgoibar	3.455	3.297	6.752	13,1	3,8	12,2	4,7	16,9	35	14	25
Errenteria	11.827	11.660	23.487	47,0	7,5	33,3	21,2	54,4	28	18	23
Errezil	182	176	358	0,9		0,9		0,9	47		24
Eskoriatza	1.292	1.204	2.496	2,5		1,1	1,5	2,5	8	12	10
Ezkio-Itsaso	184	177	361								
Gabiria	166	152	318								
Gaintza	44	35	79								
Gaztelu	55	45	100	0,6	0,0	0,7		0,7	125		68
Getaria	898	846	1.744	1,4	0,9	1,4	0,9	2,3	15	10	13
Hernani	6.410	6.331	12.741	18,3	3,2	14,1	7,4	21,5	22	12	17
Hernialde	92	97	189								
Hondarribia	5.096	4.913	10.009	10,5	1,9	7,4	5,0	12,4	15	10	12
Ibarra	1.208	1.200	2.408	2,1		0,7	1,4	2,1	6	11	9
Idiazabal	654	609	1.263	0,9	1,0	1,2	0,7	1,9	19	11	15
Ikaztegieta	145	144	289	1,4	1,4	2,1	0,7	2,8	147	48	97
Irun	19.563	19.083	38.646	53,1	5,8	38,2	20,8	58,9	20	11	15
Irura	647	569	1.216	1,3	0,0	1,4		1,4	21		11
Itsasondo	223	184	407	1,9		1,9		1,9	87		48
Larraul	95	70	165								
Lasarte-Oria	5.632	5.630	11.262	23,2	2,7	16,6	9,3	25,8	29	16	23
Lazkao	1.914	1.768	3.682	1,2	3,1	2,9	1,4	4,3	15	8	12
Leaburu	121	104	225		0,7		0,7	0,7		66	30
Legazpi	2.526	2.318	4.844	8,4	2,5	7,5	3,4	10,9	30	14	22
Legorreta	441	403	844	0,3	1,1	1,4		1,4	31		16
Leintz-Gatzaga	76	55	131								
Lezo	1.948	1.942	3.890	7,4	0,5	4,6	3,3	7,9	24	17	20
Lizartza	211	164	375								
Mendaro	595	577	1.172	3,3	0,0	0,8	2,6	3,4	14	44	29
Mutiloa	87	66	153								
Mutriku	1.622	1.556	3.178	4,1		3,3	0,8	4,1	21	5	13
Oiartzun	3.177	3.153	6.330	4,5		3,1	1,4	4,5	10	4	7
Olaberria	302	255	557								
Oñati	3.308	3.287	6.595	7,4	2,7	6,8	3,4	10,2	20	10	15
Ordizia	3.307	3.074	6.381	10,9	2,1	9,2	3,8	13,0	28	12	20
Orendain	73	65	138								
Orexa	38	33	71								
Orio	1.917	1.907	3.824	3,4	2,3	3,0	2,7	5,7	15	14	15
Ormaiztegui	364	350	714	0,7		0,7		0,7	19		10
Pasaia	4.943	4.843	9.786	10,8	4,4	7,3	7,9	15,2	15	16	16
Segura	427	426	853	1,4		0,7	0,7	1,4	16	16	16
Soraluze	1.194	1.091	2.285	3,4	0,7	2,1	2,1	4,1	17	19	18
Tolosa	5.884	5.959	11.843	17,4	3,4	11,5	9,3	20,8	20	16	18
Urnieta	2.078	1.972	4.050	2,8	1,0	3,8		3,8	18		9
Urrretxu	2.089	1.993	4.082	3,4	0,6	2,7	1,3	4,0	13	6	10
Usurbil	1.885	1.822	3.707	6,8		4,1	2,7	6,8	22	15	18
Villabona	1.801	1.781	3.582	6,4		3,6	2,7	6,4	20	15	18
Zaldibia	495	457	952								
Zarautz	7.086	7.252	14.338	16,6	3,6	10,2	10,0	20,3	14	14	14
Zegama	478	431	909	0,5	0,7		1,2	1,2		27	13
Zerain	78	76	154								
Zestoa	1.205	1.093	2.298	3,5	1,0	3,5	1,0	4,5	29	9	20
Zizurkil	937	860	1.797	2,3		0,9	1,4	2,3	10	16	13
Zumaia	3.090	3.032	6.122	8,2	3,4	7,1	4,6	11,7	23	15	19
Zumarraga	2.940	2.775	5.715	6,0	1,7	6,7	1,0	7,8	23	4	14
<b>Gipuzkoa</b>	<b>220.815</b>	<b>217.841</b>	<b>438.656</b>	<b>632,6</b>	<b>101,4</b>	<b>453,4</b>	<b>280,5</b>	<b>733,9</b>	<b>21</b>	<b>13</b>	<b>17</b>

**T 2.2.2.7.- Arreta, erabilitzailearen eskualdearen arabera, eta 18-64 urte arteko populazioarekiko tasa / Atención por comarca de la persona usuaria, y la tasa sobre la población entre 18-64 años**

2021: Zerbitzu okupazionalak / Servicios ocupacionales											
Eskualdea Comarca	Populazioa / Población 18-64			Tailerrak Talleres	Kontratuak Contratos	Gizonak Hombres	Emakumeak Mujeres	Guztira Total	Tasa /(Populazio/Pobl.) [10.000]		
	Gizonak Hombres	Emakumeak Mujeres	Guztira Total						G/H	E/M	Guztira Total
Bidasoa	24.659	23.996	48.655	63,6	7,8	45,6	25,7	71,3	18	11	15
Debabarrena	16.610	16.092	32.702	58,1	6,6	44,2	20,5	64,7	27	13	20
Debagoiena	18.925	18.047	36.972	69,0	12,5	50,9	30,6	81,5	27	17	22
Buruntzaldea	22.837	22.206	45.043	62,3	7,3	48,6	21,0	69,6	21	9	15
Donostia	55.889	58.348	114.237	170,0	16,8	111,2	75,6	186,8	20	13	16
Oarsoaldea	21.895	21.598	43.493	69,7	12,3	48,3	33,7	82,0	22	16	19
Goierri	21.631	20.194	41.825	45,5	13,1	37,8	20,7	58,5	17	10	14
Tolosaldea	14.869	14.342	29.211	37,2	5,6	23,7	19,1	42,7	16	13	15
Urola Kosta	23.500	23.018	46.518	57,3	19,5	43,1	33,6	76,8	18	15	17
<b>Gipuzkoa</b>	<b>220.815</b>	<b>217.841</b>	<b>438.656</b>	<b>632,6</b>	<b>101,4</b>	<b>453,4</b>	<b>280,5</b>	<b>733,9</b>	<b>21</b>	<b>13</b>	<b>17</b>

**T 2.2.2.8.- Arreta, erabilitzailearen eremuaren arabera, eta 18-64 urte arteko populazioarekiko tasa / Atención por área de la persona usuaria, y la tasa sobre la población entre 18-64 años**

2021: Zerbitzu okupazionalak / Servicios ocupacionales											
Eremua Área	Populazioa / Población 18-64			Tailerrak Talleres	Kontratuak Contratos	Gizonak Hombres	Emakumeak Mujeres	Guztira Total	Tasa /(Populazio/Pobl.) [10.000]		
	Gizonak Hombres	Emakumeak Mujeres	Guztira Total						G/H	E/M	Guztira Total
Bidasoa	24.659	23.996	48.655	63,6	7,8	45,6	25,7	71,3	18	11	15
Deba kosta	7.301	7.074	14.375	22,6	4,5	17,8	9,3	27,1	24	13	19
Deba erdia	9.309	9.018	18.327	35,5	2,1	26,3	11,2	37,6	28	12	20
Leintz Ibarra	13.410	12.885	26.295	53,1	8,1	35,6	25,6	61,2	27	20	23
Bergaraldea	5.515	5.162	10.677	15,9	4,4	15,4	4,9	20,3	28	10	19
Donostia	55.889	58.348	114.237	170,0	16,8	111,2	75,6	186,8	20	13	16
Oarsoaldea	21.895	21.598	43.493	69,7	12,3	48,3	33,7	82,0	22	16	19
Buruntzaldea	22.837	22.206	45.043	62,3	7,3	48,6	21,0	69,6	21	9	15
Oria garaia	13.892	12.931	26.823	27,6	8,3	20,8	15,0	35,9	15	12	13
Urola garaia	7.739	7.263	15.002	17,9	4,8	17,0	5,7	22,7	22	8	15
Tolosaldea	14.869	14.342	29.211	37,2	5,6	23,7	19,1	42,7	16	13	15
Urola Kostaldea	13.648	13.640	27.288	30,2	10,2	21,6	18,8	40,4	16	14	15
Iraurgi	9.852	9.378	19.230	27,1	9,3	21,5	14,9	36,3	22	16	19
<b>Gipuzkoa</b>	<b>220.815</b>	<b>217.841</b>	<b>438.656</b>	<b>632,6</b>	<b>101,4</b>	<b>453,4</b>	<b>280,5</b>	<b>733,9</b>	<b>21</b>	<b>13</b>	<b>17</b>

Kopuruak urteko egonaldi baliokideak dira / Las cifras se refieren a estancias anuales equivalentes

**Tasa/(Populazio/pobl) [...]:** Dagokion populazioarekiko urteko egonaldi baliokideak, [ ] barnean adierazten den unitatean emana / Tasa de estancias anuales equivalentes sobre la población de referencia, expresada en unidades contenidas en [ ]

## T 2.2.2.9.- Arreta, erabiltzaile eta zentroaren udalerraren arabera / Atención por municipio de la persona usuaria y del centro

2021: Zerbitzu okupazionalak / Servicios ocupacionales														
Zentroa:	Irun	Errenteria	Donostia	Astigarraga	Lasarte-Oria	Zarautz	Azkoitia	Elbar	Bergara	Arrasate	Legazpi	Ordizia	Tolosa	G. Guztira
Erabiltzailea:														
Hondarribia	10		2	1										12
Irun	48	1	9	1	0			1						59
Errenteria	2	42	8	1								1		54
Lezo	1	6	1							1				8
Oiartzun		3	1	0										4
Pasaia		10	5							1				15
Donostia	2	6	165	3	6			0	1	2		1	2	187
Andoain			1	1	6					0			1	9
Astigarraga			2										1	3
Hernani			17	1	3									22
Lasarte-Oria	0		13		12					0				26
Urnieta			2		2									4
Usurbil	1		2		2	1						1		7
Aia						1								1
Getaria			1			2								2
Orio			1			4						1		6
Zarautz			6			15								20
Zumaia			2			8						1		12
Aizarnazabal							1							1
Azkoitia							14							14
Azpeitia			3				13				0			16
Errezil			1				0							1
Zestoa			0				4							4
Deba			1				0	1		1				3
Elgoibar			1					15	1					17
Mendaro			0			0	0	2						3
Mutriku			1					3		1				4
Eibar			5		0			26	1	2				33
Soraluze								2	2					4
Antzuola			1											1
Bergara			2					0	16	1				19
Elgeta														
Aretxabaleta			1						1	12				14
Arrasate	0		3						1	31				35
Eskoriatza			1							2				3
Oñati			2						6	2				10
Legazpi		0									11			11
Urretxu			0							0	1	2		4
Zumarraga			0					0			6	2		8
Altzaga														
Arama			1											1
Beasain			4								0	5		10
Idiazabal												2		2
Itsasondo												2		2
Lazkao		1					0					3	0	4
Legorreta												1		1
Ordizia			2									11		13
Ormaiztegi												1		1
Segura										1		1		1
Zegama												1		1
Zerain														
Abaltzisketa													3	3
Alegia													1	1
Asteasu													1	1
Belauntza													1	1
Berastegi													1	1
Gaztelu													1	1
Ibarra													2	2
Ikaztegieta													3	3
Irura													1	1
Leaburu													1	1
Tolosa			3								0	1	16	21
Villabona			2		1								4	6
Zizurkil					1								2	2
<b>Guztira</b>	<b>63</b>	<b>68</b>	<b>269</b>	<b>8</b>	<b>33</b>	<b>31</b>	<b>35</b>	<b>51</b>	<b>29</b>	<b>56</b>	<b>19</b>	<b>35</b>	<b>38</b>	<b>734</b>

Balioa "0" agertzen denean urteko egonaldia baliokideak 0 eta 0,5 artean dira / Cuando el valor es "0" las estancias anuales equivalentes son entre 0 y 0,5

**T 2.2.2.10.- Arreta, erabiltzaile eta zentroaren eskualdearen arabera / Atención por comarca de la persona usuaria y del centro**

2021: Zerbitzu okupazionalak / Servicios ocupacionales											
Zentroaren kokapena / Ubicación del centro											
Eskualdea Comarca		Bidasoa	Debabarrena	Debagoiena	Buruntzaldea	Donostia	Oarsoaldea	Goierri	Tolosaldea	Urola Kosta	Guztira Total
Erabiltzailearen jatorria Residencia del usuario	Bidasoa	57,1	0,6		2,4	10,5	0,7				71,3
	Debabarrena		49,8	7,1	0,0	6,8				1,0	64,7
	Debagoiena	0,1	0,1	72,1		9,3					81,5
	Buruntzaldea	1,0		0,8	26,5	37,9		0,6	1,4	1,4	69,6
	Donostia	2,1	0,2	2,6	8,9	164,8	6,0	0,7	1,6		186,8
	Oarsoaldea	3,0		1,4	1,3	14,6	60,9	0,8			82,0
	Goierri		0,1	1,1		7,5	0,7	48,8	0,1	0,3	58,5
	Tolosaldea				1,4	5,3		1,4	34,7		42,7
	Urola Kosta					11,9		1,7		63,2	76,8
<b>Gipuzkoa</b>		<b>63,3</b>	<b>50,7</b>	<b>85,0</b>	<b>40,6</b>	<b>268,6</b>	<b>68,2</b>	<b>54,0</b>	<b>37,8</b>	<b>65,8</b>	<b>733,9</b>

Kopuruak urteko egonaldi baliokideak dira / Las cifras se refieren a estancias anuales equivalentes

**Erabiltzaile eta zentro guztiak eskualde bakoitzeko / Total de personas y centros por cada comarca**

2021: Zerbitzu okupazionalak / Servicios ocupacionales											
Zentroaren kokapena / Ubicación del centro											
Eskualdea Comarca		Bidasoa	Debabarrena	Debagoiena	Buruntzaldea	Donostia	Oarsoaldea	Goierri	Tolosaldea	Urola Kosta	Guztira Total
Zentroaren kokapena Ubicación del centro		63,3	50,7	85,0	40,6	268,6	68,2	54,0	37,8	65,8	733,9
Erabiltzailearen bizitokia Residencia del usuario		71,3	64,7	81,5	69,6	186,8	82,0	58,5	42,7	76,8	733,9
<b>Aldea / Diferencia</b>		<b>-8,0</b>	<b>-14,0</b>	<b>3,5</b>	<b>-29,0</b>	<b>81,8</b>	<b>-13,8</b>	<b>-4,6</b>	<b>-5,0</b>	<b>-10,9</b>	

**Arreta, erabiltzaile eta zentroaren eskualdearen arabera, portzentaitan / Atención por comarca de la persona usuaria y del centro en porcentaje**

2021: Zerbitzu okupazionalak / Servicios ocupacionales											
Zentroaren kokapena / Ubicación del centro											
Eskualdea Comarca		Bidasoa	Debabarrena	Debagoiena	Buruntzaldea	Donostia	Oarsoaldea	Goierri	Tolosaldea	Urola Kosta	Guztira Total
Erabiltzailearen jatorria Residencia del usuario	Bidasoa	80,1	0,8		3,4	14,8	1,0				100,0
	Debabarrena		76,9	10,9	0,1	10,5				1,5	100,0
	Debagoiena	0,2	0,1	88,4		11,4					100,0
	Buruntzaldea	1,4		1,2	38,1	54,5		0,8	2,0	2,0	100,0
	Donostia	1,1	0,1	1,4	4,8	88,2	3,2	0,4	0,8		100,0
	Oarsoaldea	3,6		1,7	1,6	17,8	74,3	1,0			100,0
	Goierri		0,1	1,8		12,8	1,2	83,3	0,2	0,5	100,0
	Tolosaldea				3,2	12,3		3,3	81,2		100,0
	Urola Kosta					15,5		2,2		82,3	100,0

T 2.2.2.11.- Arreta, erabiltzaile eta zentroaren eremuaren arabera / Atención por área de la persona usuaria y del centro

2021: Zerbitzu okupazionalak / Servicios ocupacionales															
Zentroen kokapena / Ubicación del centro															
Eremua Área	Bidasoa	Deba kosta	Deba erdia	Leintz Ibarra	Bergaraldea	Donostia	Oarsoaldea	Buruntzaldea	Oria garaia	Urola garaia	Tolosaldea	Urola Kosta	Iraurgi	Guztira Total	
Erabiltzailearen jatorria Residencia del usuario	Bidasoa	57,1		0,6		10,5	0,7	2,4						71,3	
	Deba kosta			21,7	1,3	0,8	2,3					0,5	0,5	27,1	
	Deba erdia			28,0	1,9	3,1	4,5		0,0					37,6	
	Leintz Ibarra	0,1			46,7	7,9	6,4							61,2	
	Bergaraldea			0,1	1,0	16,4	2,8							20,3	
	Donostia	2,1		0,2	2,0	0,7	164,8	6,0	8,9	0,7		1,6		186,8	
	Oarsoaldea	3,0			1,4		14,6	60,9	1,3	0,8				82,0	
	Buruntzaldea	1,0			0,8		37,9		26,5	0,6		1,4	1,4	69,6	
	Oria garaia				0,7		7,1	0,5		27,0	0,2	0,1		0,3	35,9
	Urola garaia			0,1	0,4		0,4	0,2		3,7	18,0				22,7
	Tolosaldea						5,3		1,4	1,3	0,1	34,7			42,7
	Urola Kostaldea						8,5			1,4			29,3	1,3	40,4
	Iraurgi						3,4				0,3			32,6	36,3
<b>Gipuzkoa</b>	<b>63,3</b>		<b>50,7</b>	<b>56,1</b>	<b>28,9</b>	<b>268,6</b>	<b>68,2</b>	<b>40,6</b>	<b>35,4</b>	<b>18,6</b>	<b>37,8</b>	<b>31,1</b>	<b>34,7</b>	<b>733,9</b>	

Kopuruak urteko egonaldi baliokideak dira / Las cifras se refieren a estancias anuales equivalentes

Erabiltzaile eta zentro guztiak eremu bakoitzeko / Total de personas y centros por cada área

2021: Zerbitzu okupazionalak / Servicios ocupacionales														
Eremua Área	Bidasoa	Deba kosta	Deba erdia	Leintz Ibarra	Bergaraldea	Donostia	Oarsoaldea	Buruntzaldea	Oria garaia	Urola garaia	Tolosaldea	Urola Kosta	Iraurgi	Guztira Total
Zentroaren kokapena Ubicación del centro	63,3		50,7	56,1	28,9	268,6	68,2	40,6	35,4	18,6	37,8	31,1	34,7	733,9
Erabiltzailearen bizitokia Residencia del usuario	71,3	27,1	37,6	61,2	20,3	186,8	82,0	69,6	35,9	22,7	42,7	40,4	36,3	733,9
<b>Aldea / Diferencia</b>	<b>-8,0</b>	<b>-27,1</b>	<b>13,1</b>	<b>-5,1</b>	<b>8,6</b>	<b>81,8</b>	<b>-13,8</b>	<b>-29,0</b>	<b>-0,5</b>	<b>-4,0</b>	<b>-5,0</b>	<b>-9,3</b>	<b>-1,6</b>	

Arreta, erabiltzaile eta zentroaren eremuaren arabera, portzentaitan / Atención por área de la persona usuaria y del centro

2021: Zerbitzu okupazionalak / Servicios ocupacionales															
Eremua Área	Bidasoa	Deba kosta	Deba erdia	Leintz Ibarra	Bergaraldea	Donostia	Oarsoaldea	Buruntzaldea	Oria garaia	Urola garaia	Tolosaldea	Urola Kosta	Iraurgi	Guztira Total	
Erabiltzailearen jatorria Residencia del usuario	Bidasoa	80,1		0,8		14,8	1,0	3,4						100,0	
	Deba kosta			80,1	4,8	3,1	8,4					1,8	1,9	100,0	
	Deba erdia			74,6	5,0	8,2	12,1		0,1					100,0	
	Leintz Ibarra	0,2			76,3	12,9	10,5							100,0	
	Bergaraldea			0,3	5,0	80,8	13,9							100,0	
	Donostia	1,1		0,1	1,0	0,4	88,2	3,2	4,8	0,4		0,8		100,0	
	Oarsoaldea	3,6			1,7		17,8	74,3	1,6	1,0				100,0	
	Buruntzaldea	1,4			1,2		54,5		38,1	0,8		2,0	2,0	100,0	
	Oria garaia				1,9		19,8	1,4		75,2	0,5	0,3		0,8	100,0
	Urola garaia			0,4	1,6		1,8	0,7		16,1	79,3				100,0
	Tolosaldea						12,3		3,2	3,0	0,3	81,2			100,0
	Urola Kostaldea						21,1			3,4			72,4	3,1	100,0





## **2.2.3.- Gizarteratze-premiei erantzuteko eguneko zentroak**

T 2.2.3.1.- Zentroen eta plazen zerrenda

T 2.2.3.2.- Arreta datuak zentroka

T 2.2.3.3.- Eskaintza eta arreta, zentroaren udalerraren arabera

T 2.2.3.4.- Eskaintza eta arreta, zentroaren eskualdearen arabera

T 2.2.3.5.- Eskaintza eta arreta, zentroaren sektorearen arabera

T 2.2.3.6.- Arreta, erabiltzailearen udalerraren arabera, eta 18-64 urte arteko populazioarekiko tasa

T 2.2.3.7.- Arreta, erabiltzailearen eskualdearen arabera, eta 18-64 urte arteko populazioarekiko tasa

T 2.2.3.8.- Arreta, erabiltzailearen sektorearen arabera, eta 18-64 urte arteko populazioarekiko tasa

T 2.2.3.9.- Arreta, erabiltzaile eta zentroaren udalerraren arabera

T 2.2.3.10.- Arreta, erabiltzaile eta zentroaren eskualdearen arabera

T 2.2.3.11.- Arreta, erabiltzaile eta zentroaren sektorearen arabera

## **2.2.3.- Centros de día para atender necesidades de inclusión social**

T 2.2.3.1.- Relación de plazas y centros

T 2.2.3.2.- Datos de atención por centros

T 2.2.3.3.- Oferta y atención por municipio del centro

T 2.2.3.4.- Oferta y atención por comarca del centro

T 2.2.3.5.- Oferta y atención por sector del centro

T 2.2.3.6.- Atención por municipio de la persona usuaria, y la tasa sobre la población entre 18-64 años

T 2.2.3.7.- Atención por comarca de la persona usuaria, y la tasa sobre la población entre 18-64 años

T 2.2.3.8.- Atención por sector de la persona usuaria, y la tasa sobre la población entre 18-64 años

T 2.2.3.9.- Atención por municipio de la persona usuaria y del centro

T 2.2.3.10.- Atención por comarca de la persona usuaria y del centro

T 2.2.3.11.- Atención por sector de la persona usuaria y del centro

## T 2.2.3.1.- Zentroen eta plazen zerrenda / Relación de plazas y centros

## 2021: Gizarteratze-premiei erantzuteko eguneko zentroa / Centro de día para atender necesidades de inclusión social

Eskualdea Comarca	Udalerría Municipio	Izena Nombre	Tit.	E. Kudeatzailea Ent. Gestora	Mota Tipo	Baimendutakoak Autorizadas			Hitzartutakoak Concertadas				
						2020	Aldea	2021	2020	Aldea	2021	Plz. E.	U. Plz. B.
						12/31	Var.	12/31	12/31	Var.	12/31	Plz. D	Plz. A. E
Bidasoa	Irun	Emaus CD	G	Emaus	H/C	27		27	10		10	2.270	6,2
Debabarrena	Elgoibar	C.D. Arregi Torre	G	Zabaltzen	H/C	14		14	14		14	3.192	8,7
Debagoiena	Arrasate	C.D. Bidean	G	Sarea Fundazioa	H/C	10		10	10		10	2.270	6,2
Buruntzaldea	Hernani	C.D. Hernani	G	Izan	H/C	28		28	28		28	7.000	19,2
Donostia	Donostia	Cruz Roja EZ Algara 2	G	Cruz Roja	H/C	12		12	12		12	2.724	7,5
		C.D. Munto-Aiete	G	Emaus	H/C	21		21	21		21	4.767	13,1
		C.D. Martutene	G	Erroak	H/C	15		15	15		15	3.405	9,3
		C.D. Ulia-Enea	G	Izan	H/C	28		28	28		28	7.000	19,2
Oarsoaldea	Errenteria	C.D. Aukera	G	Sarea Fundazioa	H/C	33		33	33		33	7.491	20,5
Goierrri	Beasain	Peñasal-Zelaeta berri	G	Peñasal	H/C		8	8		8	8	232	0,6
Tolosaldea	Tolosa	C.D. Usabal	G	Peñasal	H/C	15		15	15		15	3.405	9,3
<b>Gipuzkoa</b>						<b>203</b>	<b>8</b>	<b>211</b>	<b>186</b>	<b>8</b>	<b>194</b>	<b>43.756</b>	<b>119,9</b>

**Tit:** Titularitatea/titularidad: (**E:** entitate publiko forala/ entidad pública foral; **M:** entitate publiko munizipala/entidad pública municipal;

**G:** lukrorik gabeko entitate pribatua/entidad privada sin ánimo de lucro; **L:** merkatal elkarte pribatua/sociedad mercantil privada);

**Mota/Tipo (H/C:** Hitzartua/Concertado; **EH/NC:** Hitzartu gabea/No concertado; **P:** Propioa/Propio); **Plz. E. /Plz. D:** Plazak x egunak / Plazas x días; **U. Plz. B./Plz. A. E.:** Urteko plaza baliokideak / Plazas anuales equivalentes.

## T 2.2.3.2.- Arreta datuak zentroka / Datos de atención por centros

2021: Gizarteratze-premiei erantzuteko eguneko zentroa / Centro de día para atender necesidades de inclusión social										
Udalerría Municipio	Izena Nombre	Egonaldiak/Estancias						Okupazioa Ocupación		Errotazioa Rotación
		2020 12/31	Altak	Bajak	2021 12/31	Egld. E. Estn. D	U. Egld. B. Estn. A. E	2021 12/31	UT/TA	
Irun	Emaus CD	10	3	3	10	2.266	6,2	100,0%	99,8%	1,30
Elgoibar	C.D. Arregi Torre	12	2	2	12	2.885	7,9	85,7%	90,4%	1,00
Arrasate	C.D. Bidean	10	5	5	10	2.254	6,2	100,0%	99,3%	1,50
Hernani	C.D. Hernani	28	100	100	28	6.995	19,2	100,0%	99,9%	4,57
Donostia	Cruz Roja EZ Algara 2	9	12	10	11	2.610	7,2		95,8%	1,75
	C.D. Munto-Aiete	18	8	5	21	4.591	12,6	100,0%	96,3%	1,24
	C.D. Martutene	15	10	16	9	2.586	7,1	60,0%	75,9%	1,67
	C.D. Ulia-Enea	28	105	105	28	6.732	18,4	100,0%	96,2%	4,75
Errenteria	C.D. Aukera	33	10	10	33	7.473	20,5	100,0%	99,8%	1,30
Beasain	Peñascal-Zelaeta berri		2		2	9	0,0	25,0%	3,9%	0,25
Tolosa	C.D. Usabal	15	14	16	13	3.157	8,6	86,7%	92,7%	1,93
<b>Gipuzkoa</b>		<b>178</b>	<b>271</b>	<b>272</b>	<b>177</b>	<b>41.558</b>	<b>113,9</b>	<b>91,2%</b>	<b>95,0%</b>	<b>2,31</b>
<b>Plaza erreserbak / Reservas de plaza</b>						<b>3.520</b>				
<b>Egonaldi garbiak / Estancias netas</b>						<b>38.038</b>		<b>104,2</b>		<b>86,9%</b>

**Egld. E./Estn. D:** Egonaldiak x egunak / Estancias x días; **U. Egld. B./Estn. A. E. :** Urteko egonaldi baliokideak / Estancias anuales equivalentes; **UT/TA:** Urteko bataz-besteko okupazio tasa / Tasa de ocupación media anual.

**Oharra:** gainerako tauletako egonaldietan barne hartuak daude plazen erreserba egunak.

**Nota:** en las estancias de las demás tablas están incluidos los días de reserva de plaza.

**Oharra 2:** Kasu batzuetan ez da betetzen  $(X-1)/12/31$ ko erabiltzaileak + altak - bajak =  $X/12/31$ ko erabiltzaileak.

Arrazoiak: baja 12/31 denean erabiltzaile gisa ere zenbatzen da urte amaieran.

**Nota 2:** En algunos casos no se cumple personas a  $31/12/(X-1)$  + altas - bajas = personas  $31/12/X$ .

Motivo: las personas cuya baja es a 31/12 también se computan a final de año.

### T 2.2.3.3.- Eskaintza eta arreta, zentroaren udalerraren arabera / Oferta y atención por municipio del centro

2021: Gizarteratze-premiei erantzuteko eguneko zentroa / Centro de día para atender necesidades de inclusión social											
Udalerrria Municipio	Baimendutakoak Autorizadas			Hitzartutakoak Concertadas			Eskaintza Oferta		Egonaldiak Estancias		
	2020 12/31	Aldea Var.	2021 12/31	2020 12/31	Aldea Var.	2021 12/31	Plz. E. Plz. D	U. Plz. B. Plz. A. E	Egld. E. Estn. D	U. Egld. B. Estn. A. E	
Arrasate	10		10	10		10	2.270	6,2	2.254	6,2	
Beasain		8	8		8	8	232	0,6	9	0,0	
Donostia	76		76	76		76	17.896	49,0	16.519	45,3	
Elgoibar	14		14	14		14	3.192	8,7	2.885	7,9	
Errenteria	33		33	33		33	7.491	20,5	7.473	20,5	
Hernani	28		28	28		28	7.000	19,2	6.995	19,2	
Irun	27		27	10		10	2.270	6,2	2.266	6,2	
Tolosa	15		15	15		15	3.405	9,3	3.157	8,6	
<b>Gipuzkoa</b>	<b>203</b>	<b>8</b>	<b>211</b>	<b>186</b>	<b>8</b>	<b>194</b>	<b>43.756</b>	<b>119,9</b>	<b>41.558</b>	<b>113,9</b>	

**Plz. E. /Plz. D:** Plazak x egunak / Plazas x días; **U. Plz. B./Plz. A. E.:** Urteko plaza baliokideak / Plazas anuales equivalentes; **Egld. E./Estn. D:** Egonaldiak x egunak / Estancias x día; **U. Egld. B./Estn. A. E. :** Urteko egonaldi baliokideak / Estancias anuales equivalentes

## T 2.2.3.4.- Eskaintza eta arreta, zentroaren eskualdearen arabera / Oferta y atención por comarca del centro

2021: Gizarteratze-premiei erantzuteko eguneko zentroa / Centro de día para atender necesidades de inclusión social													
Eskualdea Comarca	Populazioa Población >=65	Baimendutakoak Autorizadas			Hitzartutakoak Concertadas			Estaldura Cobertura [100.000]	Eskaintza Oferta		Egonaldiak Estancias		Okupazioa Ocupación UT/TA
		2020 12/31	Aldea Var.	2021 12/31	2020 12/31	Aldea Var.	2021 12/31		Plz. E. Plz. D	U. Plz. B. Plz. A. E	Egld. E. Estn. D	U. Egld. B. Estn. A. E	
Bidasoa	48.655	27		27	10		10	21	2.270	6,2	2.266	6,2	99,8%
Debabarrena	32.702	14		14	14		14	43	3.192	8,7	2.885	7,9	90,4%
Debagoiena	36.972	10		10	10		10	27	2.270	6,2	2.254	6,2	99,3%
Buruntzaldea	45.043	28		28	28		28	62	7.000	19,2	6.995	19,2	99,9%
Donostia	114.237	76		76	76		76	67	17.896	49,0	16.519	45,3	92,3%
Oarsoaldea	43.493	33		33	33		33	76	7.491	20,5	7.473	20,5	99,8%
Goierri	41.825		8	8		8	8	19	232	0,6	9	0,0	3,9%
Tolosaldea	29.211	15		15	15		15	51	3.405	9,3	3.157	8,6	92,7%
Urola Kosta	46.518												
<b>Gipuzkoa</b>	<b>438.656</b>	<b>203</b>	<b>8</b>	<b>211</b>	<b>186</b>	<b>8</b>	<b>194</b>	<b>44</b>	<b>43.756</b>	<b>119,9</b>	<b>41.558</b>	<b>113,9</b>	<b>95,0%</b>

## T 2.2.3.5.- Eskaintza eta arreta, zentroaren sektorearen arabera / Oferta y atención por sector del centro

2021: Gizarteratze-premiei erantzuteko eguneko zentroa / Centro de día para atender necesidades de inclusión social													
Sektorea Sector	Populazioa Población >=65	Baimendutakoak Autorizadas			Hitzartutakoak Concertadas			Estaldura Cobertura [100.000]	Eskaintza Oferta		Egonaldiak Estancias		Okupazioa Ocupación UT/TA
		2020 12/31	Aldea Var.	2021 12/31	2020 12/31	Aldea Var.	2021 12/31		Plz. E. Plz. D	U. Plz. B. Plz. A. E	Egld. E. Estn. D	U. Egld. B. Estn. A. E	
Ekialdea	251.428	164		164	147		147	58	34.657	95,0	33.253	91,1	95,9%
Mendebaldea	187.228	39	8	47	39	8	47	25	9.099	24,9	8.305	22,8	91,3%
<b>Gipuzkoa</b>	<b>438.656</b>	<b>203</b>	<b>8</b>	<b>211</b>	<b>186</b>	<b>8</b>	<b>194</b>	<b>44</b>	<b>43.756</b>	<b>119,9</b>	<b>41.558</b>	<b>113,9</b>	<b>95,0%</b>

**Plz. E. /Plz. D:** Plazak x egunak / Plazas x días; **U. Plz. B./Plz. A. E.:** Urteko plaza baliokideak / Plazas anuales equivalentes; **Egld. E./Estn. D:** Egonaldiak x egunak / Estancias x día; **U. Egld. B./Estn. A. E.:** Urteko egonaldi baliokideak / Estancias anuales equivalentes; **Okupazioa/Ocupación UT/TA:** Urteko okupazio tasa/Tasa de ocupación anual; **Estaldura/Cobertura [...]:** "[ ]" barnean adierazten den biztanle-kopuru bakoitzeko, 12/31an hitzartutako plazen tasa / Tasa de plazas concertadas a 31/12 por cada número de habitantes contenidos en "[ ]".

T 2.2.3.6.- Arreta, erabiltzailearen udalerraren arabera, eta 18-64 urte arteko populazioarekiko tasa / Atención por municipio de la persona usuaria, y la tasa sobre la población entre 18-64 años

2021: Gizarteratze-premiei erantzuteko eguneko zentroa / Centro de día para atender necesidades de inclusión social									
Udalerría Municipio	Populazioa / Población 18-64			Gizonak Hombres	Emakumeak Mujeres	Guztira Total	Tasa / (Populazio/Pobl.) [100.000]		
	Gizonak Hombres	Emakumeak Mujeres	Guztira Total				G/H	E/M	Guztira Total
Abaltzisketa	112	93	205						
Aduna	161	137	298	0,2		0,2	100		54
Aia	657	603	1.260						
Aizarnazabal	240	235	475						
Albiztur	97	85	182						
Alegia	556	503	1.059	1,1		1,1	192		101
Alkiza	103	107	210						
Altzaga	42	53	95						
Altzo	142	136	278	0,6		0,6	438		224
Amezketeta	306	264	570						
Andoain	4.420	4.157	8.577	1,4	0,6	2,1	33	15	24
Anoeta	667	637	1.304	0,2		0,2	28		14
Antzuola	637	593	1.230						
Arama	58	64	122						
Aretxabaleta	2.153	2.042	4.195	1,2	0,3	1,6	58	15	37
Arrasate	6.581	6.297	12.878	1,9	1,9	3,8	28	31	29
Asteasu	499	470	969	0,0		0,0	7		3
Astigarraga	2.412	2.294	4.706	0,2	0,3	0,5	7	13	10
Ataun	487	449	936						
Azkoitia	3.589	3.404	6.993	0,7		0,7	21		11
Azpeitia	4.584	4.432	9.016	1,2		1,2	26		13
Baliarrain	48	42	90						
Beasain	4.325	4.079	8.404	1,0		1,0	24		12
Beizama	52	38	90						
Belauntza	73	70	143						
Berastegi	357	308	665						
Bergara	4.515	4.236	8.751	1,6	0,4	2,1	36	10	24
Berrobi	192	170	362	0,1		0,1	64		34
Bidania-Goiatz	175	160	335						
Deba	1.629	1.644	3.273	1,1		1,1	66		33
Donostia	55.889	58.348	114.237	30,5	7,5	37,9	54	13	33
Eibar	8.115	7.927	16.042	0,8		0,8	10		5
Elduain	74	69	143						
Elgeta	363	333	696						
Elgoibar	3.455	3.297	6.752	3,5	2,5	6,0	101	77	89
Errenteria	11.827	11.660	23.487	7,0	3,2	10,2	59	27	43
Errezil	182	176	358						
Eskoriatza	1.292	1.204	2.496		0,3	0,3		23	11
Ezkio-Itsaso	184	177	361						
Gabiria	166	152	318						
Gaintza	44	35	79						
Gaztelu	55	45	100						
Getaria	898	846	1.744	0,5		0,5	53		27
Hernani	6.410	6.331	12.741	2,3	0,9	3,2	36	14	25
Hernialde	92	97	189	0,2		0,2	235		115
Hondarribia	5.096	4.913	10.009	1,7	0,2	1,9	34	4	19
Ibarra	1.208	1.200	2.408	0,2		0,2	14		7
Idiazabal	654	609	1.263						
Ikaztegieta	145	144	289						
Irun	19.563	19.083	38.646	7,6	1,8	9,4	39	10	24
Irura	647	569	1.216	0,1		0,1	14		7
Itsasondo	223	184	407						
Larraul	95	70	165						
Lasarte-Oria	5.632	5.630	11.262	1,1	0,2	1,3	20	4	12
Lazkao	1.914	1.768	3.682	0,1		0,1	8		4
Leaburu	121	104	225	0,3		0,3	245		132
Legazpi	2.526	2.318	4.844	0,2		0,2	6		3
Legorreta	441	403	844						
Leintz-Gatzaga	76	55	131						
Lezo	1.948	1.942	3.890	0,2		0,2	9		5
Lizartza	211	164	375						
Mendaro	595	577	1.172	0,3		0,3	43		22
Mutiloa	87	66	153						
Mutriku	1.622	1.556	3.178	0,6		0,6	39		20
Oiartzun	3.177	3.153	6.330	0,8	1,1	1,9	25	35	30
Olaberria	302	255	557						
Oñati	3.308	3.287	6.595	0,0	0,1	0,2	1	4	2
Ordizia	3.307	3.074	6.381	0,1		0,1	4		2
Orendain	73	65	138						
Orexa	38	33	71						
Orio	1.917	1.907	3.824						
Ormaiztegi	364	350	714						
Pasaia	4.943	4.843	9.786	9,7	1,1	10,8	195	24	110
Segura	427	426	853	0,1		0,1	20		10
Soraluze	1.194	1.091	2.285	0,1		0,1	11		6
Tolosa	5.884	5.959	11.843	0,8	0,4	1,2	13	7	10
Urnieta	2.078	1.972	4.050	0,6		0,6	30		15
Urretxu	2.089	1.993	4.082	0,3		0,3	13		7
Usurbil	1.885	1.822	3.707	0,1		0,1	5		2
Villabona	1.801	1.781	3.582	2,0	2,9	4,8	109	161	135
Zaldibia	495	457	952						
Zarautz	7.086	7.252	14.338	2,2		2,2	31		15
Zegama	478	431	909	0,1	0,1	0,1	13	14	13
Zerain	78	76	154	0,1		0,1	112		57
Zestoa	1.205	1.093	2.298	0,1		0,1	7		4
Zizurkil	937	860	1.797	0,6		0,6	63		33
Zumaia	3.090	3.032	6.122						
Zumarraga	2.940	2.775	5.715	0,5	0,3	0,8	18	10	14
<b>Gipuzkoa</b>	<b>220.815</b>	<b>217.841</b>	<b>438.656</b>	<b>87,7</b>	<b>26,2</b>	<b>113,9</b>	<b>40</b>	<b>12</b>	<b>26</b>

**T 2.2.3.7.- Arreta, erabiltzailearen eskualdearen arabera, eta 18-64 urte arteko populazioarekiko tasa / Atención por comarca de la persona usuaria, y la tasa sobre la población entre 18-64 años**

2021: Gizarteratze-premiei erantzuteko eguneko zentroa / Centro de día para atender necesidades de inclusión social									
Eskualdea Comarca	Populazioa / Población 18-64			Gizonak Hombres	Emakumeak Mujeres	Guztira Total	Tasa / (Populazio/Pobl.) [100.000]		
	Gizonak Hombres	Emakumeak Mujeres	Guztira Total				G/H	E/M	Guztira Total
Bidasoa	24.659	23.996	48.655	9,3	2,0	11,3	38	8	23
Debabarrena	16.610	16.092	32.702	6,4	2,5	8,9	38	16	27
Debagoiena	18.925	18.047	36.972	4,8	3,1	7,9	25	17	21
Buruntzaldea	22.837	22.206	45.043	5,8	2,0	7,7	25	9	17
Donostia	55.889	58.348	114.237	30,5	7,5	37,9	54	13	33
Oarsoaldea	21.895	21.598	43.493	17,6	5,5	23,1	80	25	53
Goierri	21.631	20.194	41.825	2,5	0,3	2,8	11	2	7
Tolosaldea	14.869	14.342	29.211	6,3	3,3	9,6	42	23	33
Urola Kosta	23.500	23.018	46.518	4,6		4,6	20		10
<b>Gipuzkoa</b>	<b>220.815</b>	<b>217.841</b>	<b>438.656</b>	<b>87,7</b>	<b>26,2</b>	<b>113,9</b>	<b>40</b>	<b>12</b>	<b>26</b>

**T 2.2.3.8.- Arreta, erabiltzailearen sektorearen arabera, eta 18-64 urte arteko populazioarekiko tasa / Atención por sector de la persona usuaria, y la tasa sobre la población entre 18-64 años**

2021: Gizarteratze-premiei erantzuteko eguneko zentroa / Centro de día para atender necesidades de inclusión social									
Sektorea Sector	Populazioa / Población 18-64			Gizonak Hombres	Emakumeak Mujeres	Guztira Total	Tasa / (Populazio/Pobl.) [100.000]		
	Gizonak Hombres	Emakumeak Mujeres	Guztira Total				G/H	E/M	Guztira Total
Ekialdea	125.280	126.148	251.428	63,1	16,9	80,0	50	13	32
Mendebaldea	95.535	91.693	187.228	24,6	9,3	33,8	26	10	18
<b>Gipuzkoa</b>	<b>220.815</b>	<b>217.841</b>	<b>438.656</b>	<b>87,7</b>	<b>26,2</b>	<b>113,9</b>	<b>40</b>	<b>12</b>	<b>26</b>

Kopuruak urteko egonaldi baliokideak dira / Las cifras se refieren a estancias anuales equivalentes

**Tasa/(Populazio/pobl) [...]:** Dagokion populazioarekiko urteko egonaldi baliokideak, [ ] barnean adierazten den unitatean emana / Tasa de estancias anuales equivalentes sobre la población de referencia, expresada en unidades contenidas en [ ] .



## T 2.2.3.9.- Arreta, erabiltzaile eta zentroaren udalerraren arabera / Atención por municipio de la persona usuaria y del centro

2021: Gizarteratze-premiei erantzuteko eguneko zentroa / Centro de día para atender necesidades de inclusión social									
Zentroa:	Irun	Errenteria	Donostia	Hernani	Elgoibar	Arrasate	Beasain	Tolosa	G. Guztira
Hondarribia	1	1	0	0					2
Irún	4		2	3				0	9
Errenteria	1	6	3	1				0	10
Lezo			0						0
Oiartzun		1	1						2
Pasaia		6	4	1			0		11
Donostia	1	7	22	5				3	38
Andoain		1	1	1					2
Astigarraga		0	0	0					0
Hernani			1	2				0	3
Lasarte-Oria			1	0					1
Urnietia			0	0					1
Usurbil				0					0
Aia									
Getaria			0	0					0
Zarautz			2	1					2
Zumaia									
Aizarnazabal									
Azkoitia			0	0	0				1
Azpeitia			1	0					1
Zestoa			0						0
Deba			0		1				1
Elgoibar			0		6	0			6
Mendaro			0						0
Mutriku					1				1
Eibar			0		0				1
Soraluze			0	0					0
Antzuola									
Bergara	0		1	0		1			2
Elgeta									
Aretxabaleta						2			2
Arrasate			0			3		0	4
Eskoriatza				0					0
Oñati			0	0					0
Ezkio-Itsaso									
Legazpi				0					0
Urretxu				0					0
Zumarraga			0	0					1
Beasain			0	0				0	1
Lazkao			0	0					0
Ordizia			0	0					0
Segura			0						0
Zegama				0					0
Zerain				0					0
Aduna			0						0
Alegia			0	0				0	1
Altzo								1	1
Anoeta				0					0
Asteasu				0					0
Berrobi				0					0
Hernialde			0						0
Ibarra				0				0	0
Irura			0						0
Leaburu								0	0
Tolosa			0	1			0		1
Villabona			2	0				2	5
Zizurkil				0				0	1
<b>Guztira</b>	<b>6</b>	<b>20</b>	<b>45</b>	<b>19</b>	<b>8</b>	<b>6</b>	<b>0</b>	<b>9</b>	<b>114</b>

Balioa "0" agertzen denean urteko egonaldi baliokideak 0 eta 0,5 artean dira / Cuando el valor es "0" las estancias anuales equivalentes son entre 0 y 0,5

**T 2.2.3.10.- Arreta, erabiltzaile eta zentroaren eskualdearen arabera / Atención por comarca de la persona usuaria y del centro**

2021: Gizarteratze-premiei erantzuteko eguneko zentroa / Centro de día para atender necesidades de inclusión social											
Zentroaren kokapena / Ubicación del centro											
Eskualdea Comarca		Bidasoa	Debabarrena	Debagoiena	Buruntzaldea	Donostia	Oarsoaldea	Goierri	Tolosaldea	Urola Kosta	Guztira Total
Erabiltzailearen jatorria Residencia del usuario	Bidasoa	4,4			3,1	2,7	0,6		0,4		11,3
	Debabarrena		7,8	0,2	0,1	0,9					8,9
	Debagoiena	0,1		6,0	0,5	1,1			0,1		7,9
	Buruntzaldea				3,3	3,5	0,9		0,0		7,7
	Donostia	1,1			4,9	21,9	6,6		3,4		37,9
	Oarsoaldea	0,6			2,0	7,9	12,3	0,0	0,3		23,1
	Goierri				1,6	0,9			0,3		2,8
	Tolosaldea				2,0	3,5		0,0	4,1		9,6
	Urola Kosta		0,1		1,7	2,9					4,6
<b>Gipuzkoa</b>		<b>6,2</b>	<b>7,9</b>	<b>6,2</b>	<b>19,2</b>	<b>45,3</b>	<b>20,5</b>	<b>0,0</b>	<b>8,6</b>		<b>113,9</b>

Kopuruak urteko egonaldi baliokideak dira / Las cifras se refieren a estancias anuales equivalentes

**Erabiltzaile eta zentro guztiak eskualde bakoitzeko / Total de personas y centros por cada comarca**

2021: Gizarteratze-premiei erantzuteko eguneko zentroa / Centro de día para atender necesidades de inclusión social											
Zentroaren kokapena / Ubicación del centro											
Eskualdea Comarca		Bidasoa	Debabarrena	Debagoiena	Buruntzaldea	Donostia	Oarsoaldea	Goierri	Tolosaldea	Urola Kosta	Guztira Total
Zentroaren kokapena Ubicación del centro		6,2	7,9	6,2	19,2	45,3	20,5	0,0	8,6		113,9
Erabiltzailearen bizitokia Residencia del usuario		11,3	8,9	7,9	7,7	37,9	23,1	2,8	9,6	4,6	113,9
<b>Aldea / Diferencia</b>		<b>-5,1</b>	<b>-1,0</b>	<b>-1,7</b>	<b>11,4</b>	<b>7,4</b>	<b>-2,6</b>	<b>-2,8</b>	<b>-0,9</b>	<b>-4,6</b>	

**Arreta, erabiltzaile eta zentroaren eskualdearen arabera, portzentaitan / Atención por comarca de la persona usuaria y del centro en porcentaje**

2021: Gizarteratze-premiei erantzuteko eguneko zentroa / Centro de día para atender necesidades de inclusión social											
Zentroaren kokapena / Ubicación del centro											
Eskualdea Comarca		Bidasoa	Debabarrena	Debagoiena	Buruntzaldea	Donostia	Oarsoaldea	Goierri	Tolosaldea	Urola Kosta	Guztira Total
Erabiltzailearen jatorria Residencia del usuario	Bidasoa	39,1			27,8	24,0	5,5		3,6		100,0
	Debabarrena		87,4	2,1	0,8	9,8					100,0
	Debagoiena	1,3		76,2	6,4	14,3			1,8		100,0
	Buruntzaldea				42,8	44,9	11,8		0,4		100,0
	Donostia	2,8			13,0	57,8	17,5		8,9		100,0
	Oarsoaldea	2,7			8,5	34,1	53,4	0,0	1,3		100,0
	Goierri				56,1	33,5			10,3		100,0
	Tolosaldea				20,9	36,3		0,1	42,7		100,0
	Urola Kosta		2,2		35,7	62,1					100,0

**T 2.2.3.11.- Arreta, erabiltzaile eta zentroaren sektorearen arabera / Atención por sector de la persona usuaria y del centro**

<b>2021: Gizarteratze-premiei erantzuteko eguneko zentroa / Centro de día para atender necesidades de inclusión social</b>			
<b>Sektore Sector</b>	Ekialdea	Mendebaldea	<b>Guztira Total</b>
Ekialdea	75,9	4,1	<b>80,0</b>
Mendebaldea	15,2	18,6	<b>33,8</b>
<b>Gipuzkoa</b>	<b>91,1</b>	<b>22,8</b>	<b>113,9</b>

Kopuruak urteko egonaldi baliokideak dira / Las cifras se refieren a estancias anuales equivalentes

**Erabiltzaile eta zentro guztiak sektore bakoitzeko / Total de personas y centros por cada sector**

<b>2021: Gizarteratze-premiei erantzuteko eguneko zentroa / Centro de día para atender necesidades de inclusión social</b>			
<b>Sektore Sector</b>	Ekialdea	Mendebaldea	<b>Guztira Total</b>
Zentroaren kokapena Ubicación del centro	91,1	22,8	113,9
Erabiltzailearen bizitokia Residencia del usuario	80,0	33,8	113,9
<b>Aldea / Diferencia</b>	<b>11,1</b>	<b>-11,1</b>	

**Arreta, erabiltzaile eta zentroaren sektorearen arabera, portzentaitan / Atención por sector de la persona usuaria y del centro en porcentaje**

<b>2021: Gizarteratze-premiei erantzuteko eguneko zentroa / Centro de día para atender necesidades de inclusión social</b>			
<b>Sektore Sector</b>	Ekialdea	Mendebaldea	<b>Guztira Total</b>
Ekialdea	94,8	5,2	100,0
Mendebaldea	45,0	55,0	100,0





## **2.2.4.- Adingabeentzako eguneko-zentroak**

T 2.2.4.1.- Zentroen eta plazen zerrenda

T 2.2.4.2.- Arreta datuak zentroka

T 2.2.4.3.- Eskaintza eta arreta, zentroaren udalerrriaren arabera

T 2.2.4.10.- Arreta, erabiltzaile eta zentroaren eskualdearen arabera



## **2.2.4.- Centros de día para personas menores de edad**

T 2.2.4.1.- Relación de plazas y centros

T 2.2.4.2.- Datos de atención por centros

T 2.2.4.3.- Oferta y atención por municipio del centro

T 2.2.4.10.- Atención por comarca de la persona usuaria y del centro

## T 2.2.4.1.- Zentroen eta plazen zerrenda / Relación de plazas y centros

2021: Adingabekoentzako eguneko zentroak / Centros de día para personas menores de edad												
Eskualdea Comarca	Izena Nombre	Tit.	E. Kudeatzailea Ent. Gestora	Mota Tipo	Baimendutakoak Autorizadas			Hitzartutakoak Concertadas				
					2020 12/31	Aldea Var.	2021 12/31	2020 12/31	Aldea Var.	2021 12/31	Plz. E. Plz. D	U. Plz. B. Plz. A. E
Donostia	IRSE CD Erriberak	G	IRSE	H/C	18		18	18		18	6.570	18,0
<b>Gipuzkoa</b>					<b>18</b>		<b>18</b>	<b>18</b>		<b>18</b>	<b>6.570</b>	<b>18,0</b>

**Tit:** Titularitatea/titularidad: (**F:** entitate publiko forala/ entidad pública foral; **M:** entitate publiko munizipala/entidad pública municipal; **G:** lukrorik gabeko entitate pribatua/entidad privada sin ánimo de lucro; **L:** merkatal elkarte pribatua/sociedad mercantil privada); **Mota/Tipo (H/C:** Hitzartua/Concertado; **EH/NC:** Hitzartu gabea/No concertado; **P:** Propioa/Propio); **Plz. E. /Plz. D:** Plazak x egunak / Plazas x días; **U. Plz. B./Plz. A. E.:** Urteko plaza baliokideak / Plazas anuales equivalentes.

## T 2.2.4.2.- Arreta datuak zentroka / Datos de atención por centro

2021: Adingabekoentzako eguneko zentroak / Centros de día para personas menores de edad									
Izena Nombre	Egonaldiak/Estancias						Okupazioa Ocupación		Errotazioa Rotación
	2020 12/31	Altak	Bajak	2021 12/31	Egld. E. Estn. D	U. Egld. B. Estn. A. E	2021 12/31	UT/TA	
IRSE CD Erriberak	16	5	10	11	4.383	12,0	61,1%	66,7%	1,17
<b>Gipuzkoa</b>	<b>16</b>	<b>5</b>	<b>10</b>	<b>11</b>	<b>4.383</b>	<b>12,0</b>	<b>61,1%</b>	<b>66,7%</b>	<b>1,17</b>
Plaza erreserbak / Reservas de plaza	0								
<b>Egonaldi garbiak / Estancias netas</b>					<b>4.383</b>	<b>12,0</b>	<b>66,7%</b>		

**Egld. E./Estn. D:** Egonaldiak x egunak / Estancias x días; **U. Egld. B./Estn. A. E. :** Urteko egonaldi baliokideak / Estancias anuales equivalentes; **UT/TA:** Urteko bataz-besteko okupazio tasa / Tasa de ocupación media anual.

**Oharra:** gainerako tauletako egonaldietan barne hartuak daude plazen erreserba egunak.

**Nota:** en las estancias de las demás tablas están incluidos los días de reserva de plaza.

**Oharra 2:** Kasu batzuetan ez da betetzen  $(X-1)/12/31$ ko erabiltzaileak + altak - bajak =  $X/12/31$ ko erabiltzaileak.

Arrazoia: baja 12/31 denean erabiltzaile gisa ere zenbatzen da urte amaieran.

**Nota 2:** En algunos casos no se cumple personas a  $31/12/(X-1)$  + altas - bajas = personas  $31/12/X$ .

Motivo: las personas cuya baja es a 31/12 también se computan a final de año.



## T 2.2.4.3.- Eskaintza eta arreta, zentroaren udalerrriaren arabera / Oferta y atención por municipio del

## 2021: Adingabekoentzako eguneko zentroak / Centros de día para personas menores de edad

Udalerria Municipio	Baimendutakoak Autorizadas			Hitzartutakoak Concertadas			Eskaintza Oferta		Egonaldiak Estancias	
	2020 12/31	Aldea Var.	2021 12/31	2020 12/31	Aldea Var.	2021 12/31	Plz. E. Plz. D	U. Plz. B. Plz. A. E	Egld. E. Estn. D	U. Egld. B. Estn. A. E
Donostia	18		18	18		18	6.570	18,0	4.383	12,0
<b>Gipuzkoa</b>	<b>18</b>		<b>18</b>	<b>18</b>		<b>18</b>	<b>6.570</b>	<b>18,0</b>	<b>4.383</b>	<b>12,0</b>

**Plz. E. /Plz. D:** Plazak x egunak / Plazas x días; **U. Plz. B./Plz. A. E.:** Urteko plaza baliokideak / Plazas anuales equivalentes; **Egld. E./Estn. D:** Egonaldiak x egunak / Estancias x día; **U. Egld. B./Estn. A. E. :** Urteko egonaldi baliokideak / Estancias anuales equivalentes

**T 2.2.4.10- Arreta, erabiltzaile eta zentroaren eskualdearen arabera / Atención por comarca de la persona usuaria y del centro**

2021: Adingabekoentzako eguneko zentroak / Centros de día para personas menores de edad										
Zentroaren kokapena / Ubicación del centro										
Eskualdea Comarca	Bidasoa	Debabarrena	Debagoiena	Buruntzaldea	Donostia	Oarsoaldea	Goierri	Tolosaldea	Urola Kosta	Guztira Total
Erabiltzailearen jatorria Residencia del usuario	Bidasoa				0,89					0,89
	Debabarrena									
	Debagoiena				0,79					0,79
	Buruntzaldea				2,40					2,40
	Donostia				1,87					1,87
	Oarsoaldea				1,72					1,72
	Goierri				4,45					4,45
	Tolosaldea				0,83					0,83
	Urola Kosta				0,33					0,33
<b>Gipuzkoa</b>	<b>0,0</b>	<b>0,0</b>	<b>0,0</b>	<b>0,0</b>	<b>13,28</b>	<b>0,0</b>	<b>0,0</b>	<b>0,0</b>	<b>0,0</b>	<b>13,28</b>

Kopuruak urteko egonaldi baliokideak dira / Las cifras se refieren a estancias anuales equivalentes

**Erabiltzaile eta zentro guztiak eskualde bakoitzeko / Total de personas y centros por cada comarca**

2021: Adingabekoentzako eguneko zentroak / Centros de día para personas menores de edad										
Eskualdea Comarca	Bidasoa	Debabarrena	Debagoiena	Buruntzaldea	Donostia	Oarsoaldea	Goierri	Tolosaldea	Urola Kosta	Guztira Total
Zentroaren kokapena Ubicación del centro					13,28					13,28
Erabiltzailearen bizitokia Residencia del usuario	0,89		0,79	2,40	1,87	1,72	4,45	0,83	0,33	13,28
<b>Aldea / Diferencia</b>	<b>-0,89</b>			<b>-2,40</b>	<b>11,41</b>	<b>-1,72</b>	<b>-4,45</b>	<b>-0,83</b>		<b>0,00</b>

**Arreta, erabiltzaile eta zentroaren eskualdearen arabera, portzentaitan / Atención por comarca de la persona usuaria y del centro en porcentaje**

2021: Adingabekoentzako eguneko zentroak / Centros de día para personas menores de edad										
Zentroaren kokapena / Ubicación del centro										
Eskualdea Comarca	Bidasoa	Debabarrena	Debagoiena	Buruntzaldea	Donostia	Oarsoaldea	Goierri	Tolosaldea	Urola Kosta	Guztira Total
Erabiltzailearen jatorria Residencia del usuario	Bidasoa				100,0					100,0
	Debabarrena									
	Debagoiena				100,0					100,0
	Buruntzaldea				100,0					100,0
	Donostia				100,0					100,0
	Oarsoaldea				100,0					100,0
	Goierri				100,0					100,0
	Tolosaldea				100,0					100,0
	Urola Kosta				100,0					100,0



## **2.3- Gaueko harrera-zentroak**

### **2.3.1.- Gizarteratze-premiei erantzuteko gaueko harrera-zentroak**

T 2.3.1.1.- Zentroen eta plazen zerrenda

T 2.3.1.2.- Arreta datuak zentroka

T 2.3.1.3.- Eskaintza eta arreta, zentroaren udalerrriaren arabera

T 2.3.1.10.- Arreta, erabiltzaile eta zentroaren eskualdearen arabera

## **2.3- Centros de acogida nocturna**

### **2.3.1.- Centros de acogida nocturna para atender necesidades de inclusión social**

T 2.3.1.1.- Relación de plazas y centros

T 2.3.1.2.- Datos de atención por centros

T 2.3.1.3.- Oferta y atención por municipio del centro

T 2.3.1.10.- Atención por comarca de la persona usuaria y del centro

## T 2.3.1.1.- Zentroen eta plazen zerrenda / Relación de plazas y centros

2021: Gizarteratzeko gaueko zentroak / Centros de acogida nocturna de inserción													
Eskualdea Comarca	Udalerría Municipio	Izena Nombre	Tit.	E. Kudeatzailea Ent. Gestora	Mota Tipo	Baimendutakoak Autorizadas			Hitzartutakoak Concertadas				
						2020 12/31	Aldea Var.	2021 12/31	2020 12/31	Aldea Var.	2021 12/31	Plz. E. Plz. D	U. Plz. B. Plz. A. E
Donostia	Donostia	Aterpe	G	Caritas	H/C	12		12	12		12	4.380	12,0
<b>Gipuzkoa</b>						<b>12</b>		<b>12</b>	<b>12</b>		<b>12</b>	<b>4.380</b>	<b>12,0</b>

**Tit:** Titularitatea/titularidad: (**E**: entitate publiko forala/ entidad pública foral; **M**: entitate publiko munizipala/entidad pública municipal; **G**: lukrorik gabeko entitate pribatua/entidad privada sin ánimo de lucro; **L**: merkatal elkarte pribatua/sociedad mercantil privada); **Mota/Tipo** (**H/C**: Hitzartua/Concertado; **EH/NC**: Hitzartu gabea/No concertado; **P**: Propioa/Propio); **Plz. E. /Plz. D**: Plazak x egunak / Plazas x días; **U. Plz. B./Plz. A. E.**: Urteko plaza baliokideak / Plazas anuales equivalentes.

## T 2.3.1.2.- Arreta datuak zentroka / Datos de atención por centros

2021: Gizarteratzeko gaueko zentroak / Centros de acogida nocturna de inserción										
Udalerría Municipio	Izena Nombre	Egonaldiak/Estancias						Okupazioa Ocupación		Errotazioa Rotación
		2020 12/31	Altak	Bajak	2021 12/31	Egld. E. Estn. D	U. Egld. B. Estn. A. E	2021 12/31	UT/TA	
Donostia	Aterpe	10	12	10	12	3.807	10,4	100,0%	86,9%	1,83
<b>Gipuzkoa</b>		<b>10</b>	<b>12</b>	<b>10</b>	<b>12</b>	<b>3.807</b>	<b>10,4</b>	<b>100,0%</b>	<b>86,9%</b>	<b>1,83</b>
Plaza erreserbak / Reservas de plaza						804				
<b>Egonaldi garbiak / Estancias netas</b>						<b>3.003</b>	<b>8,2</b>	<b>68,6%</b>		

**Egld. E./Estn. D:** Egonaldiak x egunak / Estancias x días; **U. Egld. B./Estn. A. E. :** Urteko egonaldi baliokideak / Estancias anuales equivalentes; **UT/TA:** Urteko batz-besteko okupazio tasa / Tasa de ocupación media anual.

**Oharra:** gainerako tauletako egonaldietan barne hartuak daude plazen erreserba egunak.

**Nota:** en las estancias de las demás tablas están incluidos los días de reserva de plaza.

**Oharra 2:** Kasu batzuetan ez da betetzen  $(X-1)/12/31$ ko erabiltzaileak + altak - bajak =  $X/12/31$ ko erabiltzaileak.

Arrazoi: baja 12/31 denean erabiltzaile gisa ere zenbatzen da urte amaieran.

**Nota 2:** En algunos casos no se cumple personas a  $31/12/(X-1) + altak - bajas = personas 31/12/X$ .

Motivo: las personas cuya baja es a 31/12 también se computan a final de año.

**T 2.3.1.3.- Eskaintza eta arreta, zentroaren udalerraren arabera / Oferta y atención por municipio del centro**

2021: Gizarteratzeko gaueko zentroak / Centros de acogida nocturna de inserción										
Udalerría Municipio	Baimendutakoak Autorizadas			Hitzartutakoak Concertadas			Eskaintza Oferta		Egonaldiak Estancias	
	2020 12/31	Aldea Var.	2021 12/31	2020 12/31	Aldea Var.	2021 12/31	Plz. E. Plz. D	U. Plz. B. Plz. A. E	Egld. E. Estn. D	U. Egld. B. Estn. A. E
Donostia	12		12	12		12	4.380	12,0	3.807	10,4
<b>Gipuzkoa</b>	<b>12</b>		<b>12</b>	<b>12</b>		<b>12</b>	<b>4.380</b>	<b>12,0</b>	<b>3.807</b>	<b>10,4</b>

**Plz. E. /Plz. D:** Plazak x egunak / Plazas x días; **U. Plz. B./Plz. A. E.:** Urteko plaza baliokideak / Plazas anuales equivalentes; **Egld. E./Estn. D:** Egonaldiak x egunak / Estancias x día; **U. Egld. B./Estn. A. E. :** Urteko egonaldi baliokideak / Estancias anuales equivalentes

**T 2.3.1.10- Arreta, erabiltzaile eta zentroaren eskualdearen arabera / Atención por comarca de la persona usuaria y del centro**

2021: Gizarteratzeko gaueko zentroak / Centros de acogida nocturna de inserción											
Zentroaren kokapena / Ubicación del centro											
Eskualdea Comarca		Bidasoa	Debabarrena	Debagoiena	Buruntzaldea	Donostia	Oarsoaldea	Goierri	Tolosaldea	Urola Kosta	Guztira Total
Erabiltzailearen jatorria Residencia del usuario	Bidasoa										
	Debabarrena										
	Debagoiena										
	Buruntzaldea					0,2					0,2
	Donostia					9,4					9,4
	Oarsoaldea					0,8					0,8
	Goierri										
	Tolosaldea										
	Urola Kosta										
<b>Gipuzkoa</b>											<b>10,4</b>

Kopuruak urteko egonaldi baliokideak dira / Las cifras se refieren a estancias anuales equivalentes

**Erabiltzaile eta zentro guztiak eskualde bakoitzeko / Total de personas y centros por cada comarca**

2021: Gizarteratzeko gaueko zentroak / Centros de acogida nocturna de inserción											
Zentroaren kokapena / Ubicación del centro											
Eskualdea Comarca		Bidasoa	Debabarrena	Debagoiena	Buruntzaldea	Donostia	Oarsoaldea	Goierri	Tolosaldea	Urola Kosta	Guztira Total
Zentroaren kokapena Ubicación del centro						10,4					10,4
Erabiltzailearen bizitokia Residencia del usuario					0,2	9,4	0,8				10,4
<b>Aldea / Diferencia</b>					<b>-0,2</b>	<b>1,0</b>	<b>-0,8</b>				

**Arreta, erabiltzaile eta zentroaren eskualdearen arabera, portzentaitan / Atención por comarca de la persona usuaria y del centro en porcentaje**

2021: Gizarteratzeko gaueko zentroak / Centros de acogida nocturna de inserción											
Zentroaren kokapena / Ubicación del centro											
Eskualdea Comarca		Bidasoa	Debabarrena	Debagoiena	Buruntzaldea	Donostia	Oarsoaldea	Goierri	Tolosaldea	Urola Kosta	Guztira Total
Erabiltzailearen jatorria Residencia del usuario	Bidasoa										
	Debabarrena										
	Debagoiena										
	Buruntzaldea					100,0					100,0
	Donostia					100,0					100,0
	Oarsoaldea					100,0					100,0
	Goierri										
	Tolosaldea										
	Urola Kosta										



## **2.4.- Egoitza-zentroak**

### **2.4.1.- Adinekoentzako egoitza-zentroak**

#### **2.4.1.A.- Adinekoentzako egoitza-zentroak**

- T 2.4.1.A.1.A.- Zentroen eta plazen zerrenda. Oinarrizko plazak
- T 2.4.1.A.1.B.- Zentroen eta plazen zerrenda. Plaza psikogeriatrikoak
- T 2.4.1.A.2.A.- Arreta datuak zentroka. Oinarrizko plazak
- T 2.4.1.A.2.B.- Arreta datuak zentroka. Plaza psikogeriatrikoak
- T 2.4.1.A.3.- Eskaintza eta arreta, zentroaren udalerraren arabera
- T 2.4.1.A.4.- Eskaintza eta arreta, zentroaren eskualdearen arabera
- T 2.4.1.A.5.- Eskaintza eta arreta, zentroaren eremuaren arabera
- T 2.4.1.A.6.- Arreta, erabiltzailearen udalerraren arabera, eta 65 urtetik gorako populazioarekiko tasa
- T 2.4.1.A.7.- Arreta, erabiltzailearen eskualdearen arabera, eta 65 urtetik gorako populazioarekiko tasa
- T 2.4.1.A.8.- Arreta, erabiltzailearen eremuaren arabera, eta 65 urtetik gorako populazioarekiko tasa
- T 2.4.1.A.9.- Arreta, erabiltzaile eta zentroaren udalerraren arabera
- T 2.4.1.A.10.- Arreta, erabiltzaile eta zentroaren eskualdearen arabera
- T 2.4.1.A.11.- Arreta, erabiltzaile eta zentroaren eremuaren arabera

## **2.4.- Centros residenciales**

### **2.4.1.- Centros residenciales para personas mayores**

#### **2.4.1.A.- Centros residenciales para personas mayores**

- T 2.4.1.A.1.A.- Relación de plazas y centros. Plazas básicas
- T 2.4.1.A.1.B.- Relación de plazas y centros. Plazas psicogeríátricas
- T 2.4.1.A.2.A.- Datos de atención por centros. Plazas básicas
- T 2.4.1.A.2.B.- Datos de atención por centros. Plazas psicogeríátricas
- T 2.4.1.A.3.- Oferta y atención por municipio del centro
- T 2.4.1.A.4.- Oferta y atención por comarca del centro
- T 2.4.1.A.5.- Oferta y atención por área del centro
- T 2.4.1.A.6.- Atención por municipio de la persona usuaria, y la tasa sobre la población superior a 65 años
- T 2.4.1.A.7.- Atención por comarca de la persona usuaria, y la tasa sobre la población superior a 65 años
- T 2.4.1.A.8.- Atención por área de la persona usuaria, y la tasa sobre la población superior a 65 años
- T 2.4.1.A.9.- Atención por municipio de la persona usuaria y del centro
- T 2.4.1.A.10.- Atención por comarca de la persona usuaria y del centro
- T 2.4.1.A.11.- Atención por área de la persona usuaria y del centro

## T 2.4.1.A.1.A.- Zentroen eta plazen zerrenda. Oinarrizko plazak / Relación de plazas y centros. Plazas básicas

2021: Adinekoentzako egoitza zentroak / Centros residenciales para personas mayores																	
Eskualdea Comarca	Eremua Área	Udalerrria Municipio	Izena Nombre	Tit.	E. Kudeatzailea Ent. Gestora	Mota Tipo	Baimendutakoak Autorizadas			Hitzartutakoak Concertadas							
							2020 12/31	Aldea Var.	2021 12/31	2020 12/31	Aldea Var.	2021 12/31	Plz. E. Plz. D	U. Plz. B. Plz. A. E			
Bidasoia	Bidasoalde	Hondarribia	Betharram	L	Caser	H/C	96		96	76		76	27.740	76,0			
			S. Gabriel	G	F. Res. San Gabriel	H/C	56		56	51		51	18.615	51,0			
		Irun	Inmaculada	G	C. Herm. Pasonistas	H/C	75		75	52		52	18.980	52,0			
	Debabarrena	Deba erdia	Eibar	Anaka	L	Caser	H/C	139		139	93		93	33.945	93,0		
				Cruz Roja	G	Cruz Roja	H/C	46		46	46		46	16.790	46,0		
			Ama Xantalen	F	Irungo Udala	P	70		70	68		68	24.820	68,0			
		Deba kosta	Soraluze	Serv.Bidasoa	L	Serv. Bidasoa	H/C	15		15	15		15	5.475	15,0		
Egogain				F	D. F. de Gipuzkoa	P	136		136	129		129	47.085	129,0			
Elgoibar			San Andrés	F	F. San Andres	P	95		95	94	-1	93	34.096	93,4			
			Mutriku	N. S. de la Merced	G	F. N. S. Merced	H/C	49		49	49		49	17.885	49,0		
Debagoiena	Bergaldea	Bergara	S. Lázaro	F	Kabia	P	48		48	48		48	17.520	48,0			
			S. Miguel	G	F. M. Deuna	H/C	48		48	48		48	17.520	48,0			
		Leintz Ibarra	Mizpirualde	F	F. Mizpirualde	P	82		82	81		81	29.565	81,0			
	Aretxabaleta	Arrasate	Debagoiena	L	G.S.R.	H/C	140		140	95		95	34.675	95,0			
			Iturbide	F	Iturbide Egoitza	P	105		105	104	1	105	38.294	104,9			
		Eskoriatza	San Juan de Dios	G	San Juan de Dios	H/C	19		19	15	4	19	5.715	15,7			
			Oñati	José Arana	G	F. J. Arana	H/C	32		32	32		32	11.680	32,0		
Buruntzaldea	Buruntzaldea	Andoain	S. Martin	F	F. S. Martin-Oñati	P	68		68	68		68	24.820	68,0			
			Sta. Magdalena	F	Kabia	P	88		88	79		79	28.835	79,0			
			Lasarte-Oria	Atsobakar	F	Kabia	P	42		42	42		42	15.330	42,0		
Donostia	Donostia	Donostia	Aita Etxe	L	Aita Etxe	H/C	27		27	21		21	7.665	21,0			
			Alai-etxe	F	Biharko	P	60		60	60		60	21.900	60,0			
			Aldakonea	F	Biharko	P	91		91	91		91	33.215	91,0			
			Berio	F	Biharko	P	59		59	59		59	21.535	59,0			
			Txara 1 Mod. 4	F	Biharko	P	105		105	105		105	38.325	105,0			
			Txara 2	F	Biharko	P	66	14	80	66		66	24.090	66,0			
			S. J. Montaña	G	C. S. J. de la Montaña	H/C	64		64	54		54	19.710	54,0			
			Cruz Roja	G	Cruz Roja	H/C	32		32	32		32	11.680	32,0			
			La Paz	G	F. M. I. Concepcion	H/C	62		62	62		62	22.630	62,0			
			Zorroaga	G	F. Zorroaga	H/C	235		235	235		235	85.775	235,0			
			Lamorous	L	Gerozerlan	H/C	110		110	73		73	26.645	73,0			
			R. Seminario	G	J. M. Vianney	EH/NC	46		46								
			Birmingham	G	Matia	H/C	59		59	37	-13	24	8.936	24,5			
			Julián Rezola	G	Matia	H/C	80		80	66		66	24.090	66,0			
			Villa Herminia	L	N. Ametsa	H/C	24		24	12		12	4.380	12,0			
			Berra	L	Quavitae	H/C	120		120	82		82	29.930	82,0			
			Villa Sacramento	L	Quavitae	H/C	97		97	50		50	18.250	50,0			
			R.Berriz 1 (E. T.)	L	R. Berriz 1	EH/NC	9		9								
			Hermano Garate (I)	L	S. Ignacio	EH/NC	69		69								
			S. Ignacio	L	S. Ignacio	H/C	92		92	84		84	30.660	84,0			
			Miramón	L	Sanitas Res. P. Vasco	H/C	105		105	75		75	27.375	75,0			
			Oarsoalde	Oarsoalde	Errenteria	Txara I.Ucas A (Mi)	F	UTE Txara 1 UCA	P	6		6	6		6	2.190	6,0
						S. Markosene	L	G. de Renteria	H/C	98		98	96		96	35.040	96,0
						Sgdo. Corazón	F	Kabia	P	127		127	125		125	45.625	125,0
			Goierri	Oria garaia	Pasaia	Petra Lekuona	G	Matia	H/C	75	15	90	75	13	88	31.944	87,5
						S. Pedro	F	Kabia	P	40		40	40		40	14.600	40,0
						Arangoiti	G	Arangoiti Fundazioa	H/C	77		77	76		76	27.740	76,0
Tolosaldea	Urola garaia	Zumaia	Lazkao	F	Sanitas Res. P. Vasco	P	72		72	65		65	23.725	65,0			
			Ordizia	F	Kabia	P		58	58		21	21	5.805	15,9			
			Segura	S. Juan	G	G.S.R.	H/C	52		52	45		45	16.425	45,0		
	Tolosaldea	Tolosaldea	Tolosa	Santa Cruz	G	G.S.R.	H/C	66		66	66		66	24.090	66,0		
				Argixao	F	Gerozerlan	P	50		50	41		41	14.965	41,0		
				Yurramendi	F	F. Yurreamendi	P	147		147	147		147	53.655	147,0		
				Uzturre	L	S. Cosme y S. Damian	H/C	79		79	52		52	18.980	52,0		
Urola Kosta	Iraurgi	Zumaia	Villabona	F	Kabia	P	39		39	39		39	14.235	39,0			
			Zizurkil	Fraisoro	G	Matia	H/C	60		60	57		57	20.805	57,0		
			Azkoitia	S. José	F	Kabia	P	54		54	54		54	19.710	54,0		
	Urola Kostalde	Zumaia	Zumaia	Azpeitia	G	F. S. Martin-Azpetia	H/C	70		70	70		70	25.550	70,0		
				Zestoa	L	Gisasola	H/C	22		22	14		14	5.110	14,0		
				S. Juan	G	S. Casa Misericordia	H/C	36		36	36		36	13.140	36,0		
				Zarautz	Sta. Ana	G	F. R. Santa Ana	H/C	75		75	75		75	27.375	75,0	
Urola Kostalde	Zumaia	Zumaia	S. Juan	F	F.R. San Juan	P	52		52	52		52	18.980	52,0			
			Otezuri	F	Gerozerlan	P	88		88	65		65	23.725	65,0			
<b>Gipuzkoa</b>							<b>4.543</b>	<b>87</b>	<b>4.630</b>	<b>3.941</b>	<b>25</b>	<b>3.966</b>	<b>1.444.630</b>	<b>3.957,9</b>			

## T 2.4.1.A.1.B.- Zentroen eta plazzen zerrenda. Plaza psikogeriatrikoak / Relación de plazas y centros. Plazas psicogerítricas

2021: Adinekoentzako egoitza zentroak / Centros residenciales para personas mayores														
Eskualdea Comarca	Eremua Área	Udalerría Municipio	Izena Nombre	Tit.	E. Kudeatzailea Ent. Gestora	Mota Tipo	Baimendutakoak Autorizadas			Hitzartutakoak Concertadas				
							2020 12/31	Aldea Var.	2021 12/31	2020 12/31	Aldea Var.	2021 12/31	Plz. E. Plz. D	U. Plz. B. Plz. A. E
Bidasoia	Bidasoaldea	Hondarribia Irun	Betharram-UPSI	L Caser	H/C	30		30	21		21	7.665	21,0	
			Anaka-UPSI	L Caser	H/C	16		16	16		16	5.840	16,0	
Debabarrena	Deba erdia	Eibar	Egogain-UPSI	F D. F. de Gipuzkoa	P	30		30	30		30	10.950	30,0	
Debagoiena	Bergaraldea Leintz Ibarra	Bergara Aretxabaleta	Mizpirualde-UPSI	F F. Mizpirualde	P	18		18	18		18	6.570	18,0	
			Debagoiena-UPSI	L G.S.R.	H/C	30		30	30		30	10.950	30,0	
Buruntzaldea	Buruntzaldea	Lasarte-Oria Donostia	Aita Menni (E. T. U	G Aita Menni-H. Hosp.	EH/NC	6		6						
			Benito Menni-UPSI	G Aita Menni-H. Hosp.	H/C	30		30	30		30	10.950	30,0	
			San Martin-UPSI	F F. S. Martin-Oñati	P	15		15	15		15	5.475	15,0	
			Sta.Magdalena-UP	F Kabia	P	32		32	32		32	11.680	32,0	
			Atsobakar-UPSI	F Kabia	P	15		15	15		15	5.475	15,0	
Donostia	Donostia	Donostia	Alai-Etxe-UPSI	F Biharko	P	15		15	15		15	5.475	15,0	
			Aldakonea-UPSI	F Biharko	P	19		19	19		19	6.935	19,0	
			Berio-UPSI	F Biharko	P	14		14	14		14	5.110	14,0	
			Txara 1-UPSI	F Biharko	P	15		15	15		15	5.475	15,0	
			Txara 2-UPSI	F Biharko	P	15		15	15		15	5.475	15,0	
			Lamorous-UPSI	L Gerozerlan	H/C	35		35	22		22	8.030	22,0	
			Julian Rezola-UPSI	G Matia	H/C	43		43	40		40	14.718	40,3	
			Berra-UPSI	L Quavitae	H/C	20		20	20		20	7.300	20,0	
			Miramon-UPSI	L Sanitas Res. P. Vasco	H/C	30		30	15		15	5.475	15,0	
			Sanmarkosene-UP	L G. de Renteria	H/C	16		16	16		16	5.840	16,0	
Oarsoaldea	Oarsoaldea	Errenteria	Sgdo.Corazón-UPS	F Kabia	P	15		15	15		15	5.475	15,0	
			Petra Lekuona-UP	G Matia	H/C	15		15	15		15	5.475	15,0	
Goierri	Oria garaia	Beasain	Arangoiti-UPSI	G Biharko	H/C	15		15	15		15	5.475	15,0	
			Txindoki-UPSI	F Sanitas Res. P. Vasco	P	36		36	12		12	4.380	12,0	
Tolosaldea	Tolosaldea	Zumarraga	Santa Cruz-UPSI	G G.S.R.	H/C	9		9	9		9	3.285	9,0	
			Argixao-UPSI	F Gerozerlan	P	30		30	30		30	10.950	30,0	
			Uzturre-UPSI	L S. Cosme y S. Damian	H/C	16		16	16		16	5.840	16,0	
Urola Kosta	Iraurgi	Zizurkil	Fraisoro-UPSI	G Matia	H/C	28		28	28		28	10.220	28,0	
			San Jose-UPSI	F Kabia	P	14		14	14		14	5.110	14,0	
			San Martin-UPSI	G F. S. Martin-Azpetia	H/C	16		16	16		16	5.840	16,0	
			Santa Ana-UPSI	G F. R. Santa Ana	H/C	13		13	13		13	4.745	13,0	
		Zumaia	Otezuri-UPSI	F Gerozerlan	P	21		21	21		21	7.665	21,0	
<b>Gipuzkoa</b>							<b>672</b>	<b>672</b>	<b>602</b>	<b>602</b>	<b>219.848</b>	<b>602,3</b>		
<b>Guztira /Total</b>							<b>5.215</b>	<b>87</b>	<b>5.302</b>	<b>4.543</b>	<b>25</b>	<b>4.568</b>	<b>1.664.478</b>	<b>4.560,2</b>

Tit: Titularitatea/titularidad: (F: entitate publiko forala/ entidad pública foral; M: entitate publiko munizipala/entidad pública municipal;

G: lukrorik gabeko entitate pribatua/entidad privada sin ánimo de lucro; L: merkatal elkarte pribatua/sociedad mercantil privada);

Mota/Tipo (H/C: Hitzartua/Concertado; EH/NC: Hitzartu gabea/No concertado; P: Propioa/Propio); Plz. E. /Plz. D: Plazak x egunak / Plazas x días;

U. Plz. B./Plz. A. E.: Urteko plaza baliokideak / Plazas anuales equivalentes.

Guztira / Total: Oinarritiko plazak + plaza psikogeriatrikoak / Plazas básicas + plazas psicogerítricas

## T 2.4.1.A.2.A.- Arreta datuak zentroka. Oinarrizko plazak / Datos de atención por centros. Plazas básicas

2021: Adinekoentzako egoitza zentroak / Centros residenciales para personas mayores										
Udalerría Municipio	Izena Nombre	Egonaldiak/Estancias						Okupazioa Ocupación		Errotazioa Rotación
		2020 12/31	Altak	Bajak	2021 12/31	Egld. E. Estn. D	U. Egld. B. Estn. A. E	2021 12/31	UT/TA	
Hondarribia	Betharram	71	34	31	74	26.565	72,8	97,4%	95,8%	1,38
	S. Gabriel	42	17	14	45	16.745	45,9	88,2%	90,0%	1,16
Irun	Inmaculada	48	9	6	51	17.876	49,0	98,1%	94,2%	1,10
	Anaka	87	25	22	90	32.388	88,7	96,8%	95,4%	1,20
	Cruz Roja	44	13	13	44	15.718	43,1	95,7%	93,6%	1,24
	Ama Xantalen	60	23	19	64	22.637	62,0	94,1%	91,2%	1,22
	Serv.Bidasoa	14	3	3	14	5.068	13,9	93,3%	92,6%	1,13
Eibar	Egogain	95	36	25	106	36.511	100,0	82,2%	77,5%	1,02
	San Andrés	67	58	40	85	27.732	76,0	91,4%	81,3%	1,33
Soraluze	N. S. de la Merced	47	7	10	44	16.404	44,9	89,8%	91,7%	1,10
Elgoibar	S. Lázaro	40	14	7	47	16.271	44,6	97,9%	92,9%	1,13
Mutriku	S. Miguel	42	12	12	42	15.505	42,5	87,5%	88,5%	1,13
Bergara	Mizpirualde	71	22	15	78	27.414	75,1	96,3%	92,7%	1,15
Aretxabaleta	Debagoiena	80	42	31	91	31.965	87,6	95,8%	92,2%	1,28
Arrasate	Iturbide	85	44	29	100	34.538	94,6	95,2%	90,2%	1,23
	San Juan de Dios	15	3	1	17	5.599	15,3	89,5%	98,0%	0,95
Eskoriatza	José Arana	26	17	13	30	10.174	27,9	93,8%	87,1%	1,34
Oñati	S. Martin	64	27	27	64	22.804	62,5	94,1%	91,9%	1,34
Andoain	S. Juan Bautista	85	38	40	84	30.144	82,6	87,5%	86,0%	1,28
Hernani	Sta. Magdalena	63	33	22	74	25.907	71,0	93,7%	89,8%	1,22
Lasarte-Oria	Atsobakar	38	13	12	39	13.821	37,9	92,9%	90,2%	1,21
Donostia	Aita Etxe	18	6	4	20	6.968	19,1	95,2%	90,9%	1,14
	Alai-etxe	46	33	22	57	19.395	53,1	95,0%	88,6%	1,32
	Aldakonea	80	36	29	88	30.483	83,5	96,7%	91,8%	1,27
	Berio	55	22	20	57	19.766	54,2	96,6%	91,8%	1,31
	Txara 1 Mod. 4	95	43	37	101	35.177	96,4	96,2%	91,8%	1,31
	Txara 2	57	18	10	64	22.343	61,2	97,0%	92,7%	1,14
	S. J. Montaña	48	20	16	52	17.916	49,1	96,3%	90,9%	1,26
	Cruz Roja	29	11	9	31	10.771	29,5	96,9%	92,2%	1,25
	La Paz	54	17	13	58	20.896	57,2	93,5%	92,3%	1,15
	Zorroaga	199	90	60	229	80.755	221,2	97,4%	94,1%	1,23
	Lamorous	67	16	12	71	25.469	69,8	97,3%	95,6%	1,14
	R. Seminario									
	Birmingham	28	7	12	23	8.570	23,5	95,8%	95,9%	0,95
	Julián Rezola	54	25	17	62	21.573	59,1	93,9%	89,6%	1,20
	Villa Herminia	11	3	3	11	3.872	10,6	91,7%	88,4%	1,17
	Berra	76	27	23	80	27.933	76,5	97,6%	93,3%	1,26
	Villa Sacramento	44	17	11	49	17.429	47,8	98,0%	95,5%	1,22
	R.Berriz 1 (E. T.)									
	Hermano Garate (E.T.)									
	S. Ignacio	67	55	40	82	27.446	75,2	97,6%	89,5%	1,45
	Miramón	61	28	15	74	26.538	72,7	98,7%	96,9%	1,19
	Txara I.Ucas A (May)	4			4	1.460	4,0	66,7%	66,7%	0,67
Errenteria	S. Markosene	84	29	22	91	32.499	89,0	94,8%	92,7%	1,18
	Sgdo. Corazón	94	63	39	119	41.412	113,5	95,2%	90,8%	1,26
Oiartzun	Petra Lekuona	72	42	31	82	28.994	79,4	93,2%	90,8%	1,30
Pasaia	S. Pedro	37	8	6	39	13.627	37,3	97,5%	93,3%	1,13
Beasain	Arangoiti	61	38	25	74	25.479	69,8	97,4%	91,8%	1,30
Lazkao	Txindoki	60	16	14	62	22.775	62,4	95,4%	96,0%	1,17
Ordizia	San Jose		21	1	20	4.429	12,1	95,2%	76,3%	1,00
Segura	S. Juan	42	11	10	43	15.235	41,7	95,6%	92,8%	1,18
Legazpi	Santa Cruz	59	20	15	64	22.551	61,8	97,0%	93,6%	1,20
Zumarraga	Argixao	39	10	11	38	13.993	38,3	92,7%	93,5%	1,20
Tolosa	Yurramendi	134	26	38	122	45.963	125,9	83,0%	85,7%	1,09
	Uzturre	48	14	12	50	18.203	49,9	96,2%	95,9%	1,19
Villabona	Santiago	33	13	7	38	12.791	35,0	97,4%	89,9%	1,18
Zizurkil	Fraisoro	49	29	25	53	18.743	51,4	93,0%	90,1%	1,37
Azkoitia	S. José	49	13	10	52	18.066	49,5	96,3%	91,7%	1,15
Azpeitia	S. Martín	65	20	19	66	23.354	64,0	94,3%	91,4%	1,21
Zestoa	Gisasola	13	4	4	13	4.649	12,7	92,9%	91,0%	1,21
	S. Juan	35	7	8	34	12.463	34,1	94,4%	94,8%	1,17
Zarautz	Sta. Ana	66	19	12	73	25.454	69,7	97,3%	93,0%	1,13
Zumaia	S. Juan	45	13	13	45	16.976	46,5	86,5%	89,4%	1,12
	Otezuri	60	15	12	63	22.780	62,4	96,9%	96,0%	1,15
<b>Gipuzkoa</b>		<b>3.422</b>	<b>1.395</b>	<b>1.079</b>	<b>3.737</b>	<b>1.316.982</b>	<b>3.608,2</b>	<b>94,2%</b>	<b>91,2%</b>	<b>1,21</b>
Plaza erreserbak / Reservas de plazas						16.679				
<b>Egonaldi garbiak / Estancias netas</b>						<b>1.300.303</b>	<b>3.562,5</b>	<b>90,0%</b>		

**T 2.4.1.A.2.B.- Arreta datuak zentroka. Plaza psikogeriatrikoak / Datos de atención por centros. Plazas psicogeriatricas**

2021: Adinekoentzako egoitza zentroak / Centros residenciales para personas mayores										
Udalerría Municipio	Izena Nombre	Egonaldiak/Estancias						Okupazioa Ocupación		Errotazioa Rotación
		2020 12/31	Altak	Bajak	2021 12/31	Egld. E. Estn. D	U. Egld. B. Estn. A. E	2021 12/31	UT/TA	
Hondarribia	Betharram-UPSI	21	6	7	21	7.658	21,0	100,0%	99,9%	1,29
Irun	Anaka-UPSI	16	4	4	16	5.698	15,6	100,0%	97,6%	1,25
Eibar	Egogain-UPSI	25	18	16	27	9.462	25,9	90,0%	86,4%	1,43
Bergara	Mizpirualde-UPSI	17	6	6	17	6.354	17,4	94,4%	96,7%	1,28
Aretxabaleta	Debagoiena-UPSI	25	15	11	29	10.202	28,0	96,7%	93,2%	1,33
Arrasate	Aita Menni (E. T. UPSI)									
	Benito Menni-UPSI	29	9	8	30	10.375	28,4	100,0%	94,7%	1,27
Oñati	San Martin-UPSI	13	5	6	12	5.146	14,1	80,0%	94,0%	1,20
Hernani	Sta.Magdalena-UPSI	26	22	17	31	10.687	29,3	96,9%	91,5%	1,50
Lasarte-Oria	Atsobakar-UPSI	14	6	5	15	5.355	14,7	100,0%	97,8%	1,33
Donostia	Alai-Etxe-UPSI	9	9	3	15	5.181	14,2	100,0%	94,6%	1,20
	Aldakonea-UPSI	17	7	6	18	6.649	18,2	94,7%	95,9%	1,26
	Berio-UPSI	14	5	5	14	5.019	13,8	100,0%	98,2%	1,36
	Txara 1-UPSI	14	5	4	15	5.326	14,6	100,0%	97,3%	1,27
	Txara 2-UPSI	12	8	5	15	5.335	14,6	100,0%	97,4%	1,33
	Lamorous-UPSI	20	8	6	22	7.827	21,4	100,0%	97,5%	1,27
	Julian Rezola-UPSI	31	19	11	39	13.973	38,3	97,5%	94,9%	1,25
	Berra-UPSI	20	19	19	20	6.977	19,1	100,0%	95,6%	1,95
	Miramón-UPSI	15	9	9	15	5.371	14,7	100,0%	98,1%	1,60
Errenteria	Sanmarkosene-UPSI	15	10	9	16	5.594	15,3	100,0%	95,8%	1,56
	Sgdo.Corazón-UPSI	14	4	3	15	5.381	14,7	100,0%	98,3%	1,20
Oiartzun	Petra Lekuona-UPSI	14	8	7	15	5.226	14,3	100,0%	95,5%	1,47
Beasain	Arangoiti-UPSI	15	8	8	15	5.447	14,9	100,0%	99,5%	1,53
Lazkao	Txindoki-UPSI	12	3	3	12	4.332	11,9	100,0%	98,9%	1,25
Legazpi	Santa Cruz-UPSI	9	4	4	9	3.182	8,7	100,0%	96,9%	1,44
Zumarraga	Argixao-UPSI	26	20	16	30	10.473	28,7	100,0%	95,6%	1,53
Tolosa	Uzturre-UPSI	16	5	5	16	5.794	15,9	100,0%	99,2%	1,31
Zizurkil	Fraisoro-UPSI	28	8	10	26	10.112	27,7	92,9%	98,9%	1,29
Azkoitia	San Jose-UPSI	13	4	4	13	5.004	13,7	92,9%	97,9%	1,21
Azpeitia	San Martin-UPSI	15	7	10	12	5.550	15,2	75,0%	95,0%	1,38
Zarautz	Santa Ana-UPSI	12	5	4	13	4.591	12,6	100,0%	96,8%	1,31
Zumaia	Otezuri-UPSI	21	7	7	21	7.634	20,9	100,0%	99,6%	1,33
<b>Gipuzkoa</b>		<b>548</b>	<b>273</b>	<b>238</b>	<b>584</b>	<b>210.915</b>	<b>577,8</b>	<b>97,0%</b>	<b>95,9%</b>	<b>1,36</b>

Plaza erreserbak / Reservas de plaza

944

**Egonaldi garbiak / Estancias netas****209.971****575,3****95,5%****Guztiak / Total****3.970****1.668****1.317****4.321****1.527.897****4.186,0****94,6%****91,8%****1,23**

Plaza erreserbak / Reservas de plaza

17.623

**Egonaldi garbiak / Estancias netas****1.510.274****4.137,7****90,7%**

**Egld. E./Estn. D:** Egonaldiak x egunak / Estancias x días; **U. Egld. B./Estn. A. E. :** Urteko egonaldi baliokideak / Estancias anuales equivalentes; **UT/TA:** Urteko bataz-besteko okupazio tasa / Tasa de ocupación media anual.

**Guztiak / Total:** Oinarrizko plazak + plaza psikogeriatrikoak / Plazas básicas + plazas psicogeriatricas

**Oharra:** gainerako tauletako egonaldietan barne hartuak daude plazen erreserba egunak.

**Nota:** en las estancias de las demás tablas están incluidos los días de reserva de plaza.

**Oharra 2:** Kasu batzuetan ez da betetzen  $(X-1)/12/31$ ko erabiltzaileak + altak - bajak =  $X/12/31$ ko erabiltzaileak.

Arrazoia: baja 12/31 denean erabiltzaile gisa ere zenbatzen da urte amaieran.

**Nota 2:** En algunos casos no se cumple personas a  $31/12/(X-1)$  + altas - bajas = personas 31/12/X.

Motivo: las personas cuya baja es a 31/12 también se computan a final de año.

### T 2.4.1.A.3.- Eskaintza eta arreta, zentroaren udalerraren arabera / Oferta y atención por municipio del centro

2021: Adinekoentzako egoitza zentroak / Centros residenciales para personas mayores										
Udalerría Municipio	Baimendutakoak Autorizadas			Hitzartutakoak Concertadas			Eskaintza Oferta		Egonaldiak Estancias	
	2020 12/31	Aldea Var.	2021 12/31	2020 12/31	Aldea Var.	2021 12/31	Plz. E. Plz. D	U. Plz. B. Plz. A. E	Egld. E. Estn. D	U. Egld. B. Estn. A. E
Andoain	97		97	96		96	35.040	96,0	30.144	82,6
Aretxabaleta	170		170	125		125	45.625	125,0	42.167	115,5
Arrasate	160		160	149	5	154	54.959	150,6	50.512	138,4
Azkoitia	68		68	68		68	24.820	68,0	23.070	63,2
Azpeitia	86		86	86		86	31.390	86,0	28.904	79,2
Beasain	92		92	91		91	33.215	91,0	30.926	84,7
Bergara	100		100	99		99	36.135	99,0	33.768	92,5
Donostia	1.824	14	1.838	1.445	-13	1.432	522.974	1.432,8	486.418	1.332,7
Eibar	261		261	253	-1	252	92.131	252,4	73.705	201,9
Elgoibar	48		48	48		48	17.520	48,0	16.271	44,6
Errenteria	256		256	252		252	91.980	252,0	84.886	232,6
Eskoriatza	32		32	32		32	11.680	32,0	10.174	27,9
Hernani	120		120	111		111	40.515	111,0	36.594	100,3
Hondarribia	182		182	148		148	54.020	148,0	50.968	139,6
Irun	361		361	290		290	105.850	290,0	99.385	272,3
Lasarte-Oria	57		57	57		57	20.805	57,0	19.176	52,5
Lazkao	108		108	77		77	28.105	77,0	27.107	74,3
Legazpi	75		75	75		75	27.375	75,0	25.733	70,5
Mutriku	48		48	48		48	17.520	48,0	15.505	42,5
Oiartzun	90	15	105	90	13	103	37.419	102,5	34.220	93,8
Oñati	83		83	83		83	30.295	83,0	27.950	76,6
Ordizia		58	58		21	21	5.805	15,9	4.429	12,1
Pasaia	40		40	40		40	14.600	40,0	13.627	37,3
Segura	52		52	45		45	16.425	45,0	15.235	41,7
Soraluze	49		49	49		49	17.885	49,0	16.404	44,9
Tolosa	242		242	215		215	78.475	215,0	69.960	191,7
Villabona	39		39	39		39	14.235	39,0	12.791	35,0
Zarautz	88		88	88		88	32.120	88,0	30.045	82,3
Zestoa	58		58	50		50	18.250	50,0	17.112	46,9
Zizurkil	88		88	85		85	31.025	85,0	28.855	79,1
Zumaia	161		161	138		138	50.370	138,0	47.390	129,8
Zumarraga	80		80	71		71	25.915	71,0	24.466	67,0
<b>Gipuzkoa</b>	<b>5.215</b>	<b>87</b>	<b>5.302</b>	<b>4.543</b>	<b>25</b>	<b>4.568</b>	<b>1.664.478</b>	<b>4.560,2</b>	<b>1.527.897</b>	<b>4.186,0</b>

Plz. E. /Plz. D: Plazak x egunak / Plazas x días; U. Plz. B./Plz. A. E.: Urteko plaza baliokideak / Plazas anuales equivalentes; Egld. E./Estn. D: Egonaldiak x egunak / Estancias x día; U. Egld. B./Estn. A. E. : Urteko egonaldi baliokideak / Estancias anuales equivalentes

## T 2.4.1.A.4.- Eskaintza eta arreta, zentroaren eskualdearen arabera / Oferta y atención por comarca del centro

2021: Adinekoentzako egoitza zentroak / Centros residenciales para personas mayores													
Eskualdea Comarca	Populazioa Población >=65	Baimendutakoak Autorizadas			Hitzartutakoak Concertadas			Estaldura Cobertura [1.000]	Eskaintza Oferta		Egonaldiak Estancias		Okupazioa Ocupación UT/TA
		2020 12/31	Aldea Var.	2021 12/31	2020 12/31	Aldea Var.	2021 12/31		Plz. E. Plz. D	U. Plz. B. Plz. A. E	Egld. E. Estn. D	U. Egld. B. Estn. A. E	
Bidasoa	17.988	543		543	438		438	24	159.870	438,0	150.353	411,9	94,0%
Debabarrena	13.218	406		406	398	-1	397	30	145.056	397,4	121.885	333,9	84,0%
Debagoiena	15.016	545		545	488	5	493	33	178.694	489,6	164.571	450,9	92,1%
Buruntzaldea	15.385	274		274	264		264	17	96.360	264,0	85.914	235,4	89,2%
Donostia	46.256	1.824	14	1.838	1.445	-13	1.432	31	522.974	1.432,8	486.418	1.332,7	93,0%
Oarsoaldea	16.234	386	15	401	382	13	395	24	143.999	394,5	132.733	363,7	92,2%
Goierrri	15.388	407	58	465	359	21	380	25	136.840	374,9	127.896	350,4	93,5%
Tolosaldea	10.123	369		369	339		339	33	123.735	339,0	111.606	305,8	90,2%
Urola Kosta	15.409	461		461	430		430	28	156.950	430,0	146.521	401,4	93,4%
<b>Gipuzkoa</b>	<b>165.017</b>	<b>5.215</b>	<b>87</b>	<b>5.302</b>	<b>4.543</b>	<b>25</b>	<b>4.568</b>	<b>28</b>	<b>1.664.478</b>	<b>4.560,2</b>	<b>1.527.897</b>	<b>4.186,0</b>	<b>91,8%</b>

## T 2.4.1.A.5.- Eskaintza eta arreta, zentroaren eremuaren arabera / Oferta y atención por área del centro

2021: Adinekoentzako egoitza zentroak / Centros residenciales para personas mayores													
Eremu Área	Populazioa Población >=65	Baimendutakoak Autorizadas			Hitzartutakoak Concertadas			Estaldura Cobertura [1.000]	Eskaintza Oferta		Egonaldiak Estancias		Okupazioa Ocupación UT/TA
		2020 12/31	Aldea Var.	2021 12/31	2020 12/31	Aldea Var.	2021 12/31		Plz. E. Plz. D	U. Plz. B. Plz. A. E	Egld. E. Estn. D	U. Egld. B. Estn. A. E	
Bidasoa	17.988	543		543	438		438	24	159.870	438,0	150.353	411,9	94,0%
Deba kosta	5.457	96		96	96		96	18	35.040	96,0	31.776	87,1	90,7%
Deba erdia	7.761	310		310	302	-1	301	39	110.016	301,4	90.109	246,9	81,9%
Leintz Ibarra	10.857	445		445	389	5	394	36	142.559	390,6	130.803	358,4	91,8%
Bergaraldea	4.159	100		100	99		99	24	36.135	99,0	33.768	92,5	93,4%
Donostia	46.256	1.824	14	1.838	1.445	-13	1.432	31	522.974	1.432,8	486.418	1.332,7	93,0%
Oarsoaldea	16.234	386	15	401	382	13	395	24	143.999	394,5	132.733	363,7	92,2%
Buruntzaldea	15.385	274		274	264		264	17	96.360	264,0	85.914	235,4	89,2%
Oria garaia	9.148	252	58	310	213	21	234	26	83.550	228,9	77.697	212,9	93,0%
Urola garaia	6.240	155		155	146		146	23	53.290	146,0	50.199	137,5	94,2%
Tolosaldea	10.123	369		369	339		339	33	123.735	339,0	111.606	305,8	90,2%
Urola Kostalde	8.871	249		249	226		226	25	82.490	226,0	77.435	212,2	93,9%
Iraurgi	6.538	212		212	204		204	31	74.460	204,0	69.086	189,3	92,8%
<b>Gipuzkoa</b>	<b>165.017</b>	<b>5.215</b>	<b>87</b>	<b>5.302</b>	<b>4.543</b>	<b>25</b>	<b>4.568</b>	<b>28</b>	<b>1.664.478</b>	<b>4.560,2</b>	<b>1.527.897</b>	<b>4.186,0</b>	<b>91,8%</b>

**Plz. E. /Plz. D:** Plazak x egunak / Plazas x días; **U. Plz. B./Plz. A. E.:** Urteko plaza baliokideak / Plazas anuales equivalentes; **Egld. E./Estn. D:** Egonaldiak x egunak / Estancias x días; **U. Egld. B./Estn. A. E.:** Urteko egonaldi baliokideak / Estancias anuales equivalentes;

**Okupazioa/Ocupación UT/TA:** Urteko okupazio tasa/Tasa de ocupación anual; **Estaldura/Cobertura [...]:** "[ ]" barnean adierazten den biztanle-kopuru bakoitzeko, 12/31an hitzartutako plazen tasa / Tasa de plazas concertadas a 31/12 por cada número de habitantes contenidos en "[ ]".



## T 2.4.1.A.6.- Arreta, erabilitzailearen udalerraren arabera, eta 65 urtetik gorako populazioarekiko tasa / Atención por municipio de la persona usuaria, y la tasa sobre la población superior a 65 años

2021: Adinekoentzako egoitza zentroak / Centros residenciales para personas mayores											
Udalerría Municipio	Populazioa / Población >=65			Oinarritako plazak Plazas básica	Plaza sikogeriatrikoak Plazas sicogeriatricas	Gizonak Hombres	Emakumeak Mujeres	Guztira Total	Tasa / (Populazio/Pobl.) [1.000]		
	Gizonak Hombres	Emakumeak Mujeres	Guztira Total						G/H	E/M	Guztira Total
Abaltzisketa	26	28	54	1,0			1,0	1,0		36	19
Aduna	33	33	66		0,7		0,7	0,7		22	11
Aia	185	154	339	4,4		4,2	0,3	4,4	22	2	13
Aizarnazabal	71	58	129	5,6		3,6	2,0	5,6	50	34	43
Albiztur	25	30	55	1,0			1,0	1,0		33	18
Alegia	173	191	364	4,6	1,1	0,8	4,9	5,7	5	26	16
Alkiza	25	28	53	1,0		1,0		1,0	40		19
Altzaga	20	15	35								
Altzo	43	31	74	1,0		1,0		1,0	23		14
Amezketeta	102	92	194	4,1		3,4	0,7	4,1	34	8	21
Andoain	1.496	1.956	3.452	71,7	7,1	25,5	53,4	78,9	17	27	23
Anoeta	172	189	361	6,2	1,9	3,0	5,1	8,1	17	27	23
Antzuola	202	235	437	7,7	2,4	1,4	8,7	10,1	7	37	23
Arama	19	20	39		0,5	0,5		0,5	24		12
Aretxabaleta	702	872	1.574	37,8	9,9	13,0	34,7	47,7	18	40	30
Arrasate	2.430	3.146	5.576	133,2	21,7	52,7	102,2	154,9	22	32	28
Asteasu	140	129	269	4,5	1,6	0,6	5,5	6,1	5	43	23
Astigarraga	427	433	860	9,4	0,7	4,3	5,9	10,2	10	14	12
Ataun	186	201	387	4,7	0,9	2,0	3,6	5,6	11	18	14
Azkoitia	1.035	1.274	2.309	47,7	9,8	21,3	36,3	57,6	21	28	25
Azpeitia	1.467	1.771	3.238	81,3	10,7	23,4	68,6	92,0	16	39	28
Baliarrain	8	10	18								
Beasain	1.271	1.599	2.870	61,8	8,9	23,4	47,3	70,7	18	30	25
Beizama	21	8	29	0,2	0,6	0,8		0,8	36		26
Belauntza	34	31	65								
Berastegi	111	113	224	1,0			1,0	1,0		9	4
Bergara	1.512	1.999	3.511	85,7	21,8	22,8	84,7	107,5	15	42	31
Berrobi	59	60	119	4,9	1,0	1,0	4,9	5,9	17	82	50
Bidania-Goiatz	55	36	91	4,7		3,7	1,0	4,7	67	28	51
Deba	613	699	1.312	7,9	3,4	3,1	8,2	11,3	5	12	9
Donostia	18.789	27.467	46.256	1.034,8	147,1	279,6	902,3	1.181,9	15	33	26
Eibar	2.897	3.925	6.822	171,1	24,9	55,3	140,7	196,0	19	36	29
Elduain	22	25	47	2,0		1,0	1,0	2,0	45	40	43
Elgeta	96	115	211	1,9		1,5	0,3	1,9	16	3	9
Elgoibar	1.147	1.491	2.638	60,9	2,3	19,0	44,2	63,2	17	30	24
Errearteria	3.885	5.520	9.405	245,9	31,2	77,1	200,0	277,1	20	36	29
Errezil	57	50	107	1,2		1,0	0,2	1,2	18	3	11
Eskoriatza	428	516	944	20,2	3,3	10,9	12,7	23,6	26	25	25
Ezkio-Itsaso	73	69	142	2,9		0,8	2,1	2,9	11	30	20
Gabiria	58	42	100	1,0			1,0	1,0		24	10
Gaintza	17	10	27								
Gaztelu	19	11	30								
Getaria	249	302	551	4,8	0,2	3,1	2,0	5,1	12	7	9
Hernani	1.808	2.370	4.178	96,8	19,0	31,5	84,3	115,9	17	36	28
Hernialde	43	33	76	2,2		2,2	2,2	2,2	52		30
Hondarribia	1.796	2.214	4.010	77,6	10,3	19,1	68,8	87,8	11	31	22
Ibarra	482	568	1.050	13,0	2,4	3,6	11,8	15,4	7	21	15
Idiazabal	249	286	535	4,4	2,3	1,3	5,4	6,7	5	19	13
Ikaztegieta	54	51	105	0,4		0,4		0,4	7		3
Irun	5.979	7.999	13.978	301,4	38,4	98,5	241,2	339,7	16	30	24
Irura	81	108	189	3,0	2,1	1,0	4,1	5,1	12	38	27
Itsasondo	51	65	116	0,0	1,0		1,0	1,0		16	9
Larraul	18	12	30								
Lasarte-Oria	2.023	2.579	4.602	69,2	24,1	29,4	63,9	93,3	15	25	20
Lazkao	484	613	1.097	40,7	2,6	9,7	33,6	43,3	20	55	39
Leaburu	46	35	81	1,9			1,9	1,9		53	23
Legazpi	1.010	1.189	2.199	58,8	13,1	26,2	45,7	71,9	26	38	33
Legorreta	145	178	323	3,7	0,7	1,9	2,5	4,4	13	14	14
Leintz-Gatzaga	32	21	53	1,0			1,0	1,0		48	19
Lezo	539	621	1.160	14,1	3,8	5,7	12,2	17,8	11	20	15
Lizartza	74	68	142	3,0	1,0	2,0	2,0	4,0	27	29	28
Mendaro	165	198	363	4,1	1,6	2,8	2,9	5,7	17	15	16
Mutiloa	23	30	53	1,0			1,0	1,0		33	19
Mutriku	526	618	1.144	42,8	1,0	12,0	31,8	43,8	23	51	38
Oiartzun	965	1.139	2.104	52,4	7,1	17,4	42,1	59,4	18	37	28
Olaberria	102	139	241	2,6			2,6	2,6		19	11
Oñati	1.210	1.500	2.710	61,4	11,1	16,6	55,9	72,5	14	37	27
Ordizia	860	1.153	2.013	38,6	6,0	13,4	31,2	44,6	16	27	22
Orendain	16	19	35	1,0			1,0	1,0		53	29
Orexa	10	9	19								
Orio	501	547	1.048	13,1	4,1	7,3	9,8	17,1	15	18	16
Ormaiztegi	132	148	280	3,1	1,0	1,3	2,8	4,1	10	19	14
Pasaia	1.388	2.177	3.565	85,3	16,2	27,0	74,4	101,5	19	34	28
Segura	149	147	296	12,7	0,5	8,1	5,1	13,2	54	35	45
Soraluze	401	538	939	39,4	1,3	10,6	30,1	40,7	26	56	43
Tolosa	1.831	2.597	4.428	112,1	19,3	27,7	103,7	131,4	15	40	30
Urnieta	495	580	1.075	5,5	4,3	2,3	7,5	9,8	5	13	9
Urretxu	659	858	1.517	17,6	2,4	2,9	17,1	20,0	4	20	13
Usurbil	542	676	1.218	12,6	3,3	6,0	9,8	15,8	11	15	13
Villabona	579	661	1.240	23,4	3,3	8,3	18,5	26,8	14	28	22
Zaldibia	169	180	349	6,5	2,1	3,2	5,5	8,6	19	30	25
Zarautz	2.186	2.753	4.939	77,2	16,9	27,6	66,5	94,2	13	24	19
Zegama	136	171	307	7,1	0,0	3,0	4,1	7,1	22	24	23
Zerain	40	40	80	2,6		1,0	1,6	2,6	25	40	32
Zestoa	348	378	726	33,6	1,5	14,4	20,8	35,2	41	55	48
Zizurkil	304	340	644	15,4	6,6	9,4	12,6	22,1	31	37	34
Zumaia	912	1.082	1.994	56,8	11,9	17,5	51,1	68,6	19	47	34
Zumarraga	1.028	1.354	2.382	49,3	21,8	20,4	50,7	71,1	20	37	30
<b>Gipuzkoa</b>	<b>70.991</b>	<b>94.026</b>	<b>165.017</b>	<b>3.608,2</b>	<b>577,8</b>	<b>1.158,3</b>	<b>3.027,7</b>	<b>4.186,0</b>	<b>16</b>	<b>32</b>	<b>25</b>

**T 2.4.1.A.7.- Arreta, erabiltzailearen eskualdearen arabera, eta 65 urtetik gorako populazioarekiko tasa / Atención por comarca de la persona usuaria, y la tasa sobre la población superior a 65 años**

2021: Adinekoentzako egoitza zentroak / Centros residenciales para personas mayores											
Eskualdea Comarca	Populazioa / Población >=65			Oinarrizko plazak Plazas básica	Plaza sikogeriatrikoak Plazas sicogeríatricas	Gizonak Hombres	Emakumeak Mujeres	Guztira Total	Tasa / ((Populazio/Pobl.) [1.000])		
	Gizonak Hombres	Emakumeak Mujeres	Guztira Total						G/H	E/M	Guztira Total
Bidasoa	7.775	10.213	17.988	378,9	48,6	117,6	310,0	427,6	15	30	24
Debabarena	5.749	7.469	13.218	326,2	34,5	102,9	257,7	360,7	18	35	27
Debagoiena	6.612	8.404	15.016	349,0	70,2	118,9	300,3	419,2	18	36	28
Buruntzaldea	6.791	8.594	15.385	265,3	58,6	99,0	224,9	323,9	15	26	21
Donostia	18.789	27.467	46.256	1.034,8	147,1	279,6	902,3	1181,9	15	33	26
Oarsoaldea	6.777	9.457	16.234	397,6	58,2	127,2	328,6	455,8	19	35	28
Goierri	6.881	8.507	15.388	319,1	63,7	119,0	263,8	382,8	17	31	25
Tolosaldea	4.585	5.538	10.123	211,5	41,1	70,2	182,5	252,6	15	33	25
Urola Kosta	7.032	8.377	15.409	325,8	55,8	124,0	257,6	381,6	18	31	25
<b>Gipuzkoa</b>	<b>70.991</b>	<b>94.026</b>	<b>165.017</b>	<b>3.608</b>	<b>578</b>	<b>1158,3</b>	<b>3027,7</b>	<b>4186,0</b>	<b>16</b>	<b>32</b>	<b>25</b>

**T 2.4.1.A.8.- Arreta, erabiltzailearen eremuaren arabera, eta 65 urtetik gorako populazioarekiko tasa / Atención por área de la persona usuaria, y la tasa sobre la población superior a 65 años**

2021: Adinekoentzako egoitza zentroak / Centros residenciales para personas mayores											
Eremua Área	Populazioa / Población >=65			Oinarrizko plazak Plazas básica	Plaza sikogeriatrikoak Plazas sicogeríatricas	Gizonak Hombres	Emakumeak Mujeres	Guztira Total	Tasa / ((Populazio/Pobl.) [1.000])		
	Gizonak Hombres	Emakumeak Mujeres	Guztira Total						G/H	E/M	Guztira Total
Bidasoa	7.775	10.213	17.988	378,9	48,6	117,6	310,0	427,6	15	30	24
Deba kosta	2.451	3.006	5.457	115,7	8,3	37,0	87,0	124,0	15	29	23
Deba erdia	3.298	4.463	7.761	210,5	26,2	66,0	170,7	236,7	20	38	30
Leintz Ibarra	4.802	6.055	10.857	253,7	46,0	93,2	206,5	299,7	19	34	28
Bergaraldea	1.810	2.349	4.159	95,3	24,2	25,7	93,7	119,5	14	40	29
Donostia	18.789	27.467	46.256	1.034,8	147,1	279,6	902,3	1181,9	15	33	26
Oarsoaldea	6.777	9.457	16.234	397,6	58,2	127,2	328,6	455,8	19	35	28
Buruntzaldea	6.791	8.594	15.385	265,3	58,6	99,0	224,9	323,9	15	26	21
Oria garaia	4.111	5.037	9.148	190,6	26,4	68,6	148,3	216,9	17	29	24
Urola garaia	2.770	3.470	6.240	128,5	37,4	50,3	115,5	165,9	18	33	27
Tolosaldea	4.585	5.538	10.123	211,5	41,1	70,2	182,5	252,6	15	33	25
Urola Kostaldea	4.033	4.838	8.871	156,3	33,1	59,6	129,8	189,4	15	27	21
Iraurgi	2.999	3.539	6.538	169,5	22,7	64,4	127,8	192,2	21	36	29
<b>Gipuzkoa</b>	<b>70.991</b>	<b>94.026</b>	<b>165.017</b>	<b>3.608</b>	<b>578</b>	<b>1158,3</b>	<b>3027,7</b>	<b>4186,0</b>	<b>16</b>	<b>32</b>	<b>25</b>

Kopuruak urteko egonaldi baliokideak dira / Las cifras se refieren a estancias anuales equivalentes

**Tasa/(Populazio/pobl) [...]:** Dagokion populazioarekiko urteko egonaldi baliokideak, [ ] barnean adierazten den unitatean emana / Tasa de estancias anuales equivalentes sobre la población de referencia, expresada en unidades contenidas en [ ].



**T 2.4.1.A.10.- Arreta, erabiltzaile eta zentroaren eskualdearen arabera / Atención por comarca de la persona usuaria y del centro**

<b>2021: Adinekoentzako egoitza zentroak / Centros residenciales para personas mayores</b>											
Zentroaren kokapena / Ubicación del centro											
Eskualdea Comarca		Bidasoa	Debabarrena	Debagoiena	Buruntzaldea	Donostia	Oarsoalde	Goierri	Tolosalde	Urola Kosta	Guztira Total
Erabiltzailearen jatorria Residencia del usuario	Bidasoa	382	1	2	1	19	15	1	5	1	<b>428</b>
	Debabarrena	0	317	14		4	0	3		22	<b>361</b>
	Debagoiena		6	404		4		4	0	1	<b>419</b>
	Buruntzaldea	3	0	1	213	63	2	3	31	7	<b>324</b>
	Donostia	9	1	5	11	1.117	18	4	9	8	<b>1.182</b>
	Oarsoalde	14	2	1	6	96	324	1	7	4	<b>456</b>
	Goierri	0	1	17	0	7	1	326	25	5	<b>383</b>
	Tolosalde	2	0	1	3	11	1	8	224	2	<b>253</b>
	Urola Kosta	0	6	5	1	12	1	1	6	350	<b>382</b>
<b>Gipuzkoa</b>		<b>412</b>	<b>334</b>	<b>451</b>	<b>235</b>	<b>1.333</b>	<b>364</b>	<b>350</b>	<b>306</b>	<b>401</b>	<b>4.186</b>

Kopuruak urteko egonaldi baliokideak dira / Las cifras se refieren a estancias anuales equivalentes

**Erabiltzaile eta zentro guztiak eskualde bakoitzeko / Total de personas y centros por cada comarca**

<b>2021: Adinekoentzako egoitza zentroak / Centros residenciales para personas mayores</b>											
Eskualdea Comarca		Bidasoa	Debabarrena	Debagoiena	Buruntzaldea	Donostia	Oarsoalde	Goierri	Tolosalde	Urola Kosta	Guztira Total
Zentroaren kokapena Ubicación del centro		412	334	451	235	1.333	364	350	306	401	4.186
Erabiltzailearen bizitokia Residencia del usuario		428	361	419	324	1.182	456	383	253	382	4.186
<b>Aldea / Diferencia</b>		<b>-16</b>	<b>-27</b>	<b>32</b>	<b>-88</b>	<b>151</b>	<b>-92</b>	<b>-32</b>	<b>53</b>	<b>20</b>	

**Arreta, erabiltzaile eta zentroaren eskualdearen arabera, portzentaitan / Atención por comarca de la persona usuaria y del centro en porcentaje**

<b>2021: Adinekoentzako egoitza zentroak / Centros residenciales para personas mayores</b>											
Zentroaren kokapena / Ubicación del centro											
Eskualdea C+omarca		Bidasoa	Debabarrena	Debagoiena	Buruntzaldea	Donostia	Oarsoalde	Goierri	Tolosalde	Urola Kosta	Guztira Total
Erabiltzailearen jatorria Residencia del usuario	Bidasoa	89,2	0,3	0,5	0,2	4,6	3,6	0,3	1,1	0,2	100,0
	Debabarrena	0,1	87,8	3,9		1,2	0,1	0,7		6,2	100,0
	Debagoiena		1,4	96,3		0,9		1,1	0,0	0,3	100,0
	Buruntzaldea	1,1	0,1	0,3	65,8	19,4	0,6	1,0	9,5	2,3	100,0
	Donostia	0,8	0,1	0,4	0,9	94,5	1,6	0,3	0,7	0,7	100,0
	Oarsoalde	3,2	0,5	0,2	1,4	21,1	71,1	0,1	1,4	0,9	100,0
	Goierri	0,1	0,2	4,5	0,1	1,8	0,2	85,1	6,5	1,4	100,0
	Tolosalde	0,8	0,0	0,6	1,4	4,3	0,4	3,2	88,6	0,8	100,0
	Urola Kosta	0,1	1,5	1,4	0,2	3,1	0,3	0,2	1,6	91,7	100,0

T 2.4.1.A.11.- Arreta, erabiltzaile eta zentroaren eremuaren arabera / Atención por área de la persona usuaria y del centro

2021: Adinekoentzako egoitza zentroak / Centros residenciales para personas mayores															
Zentroen kokapena / Ubicación del centro															
Eremua Área		Bidasoa	Deba kosta	Deba erdia	Leintz Ibarra	Bergaraldea	Donostia	Oarsoaldea	Buruntzaldea	Oria garaia	Urola garaia	Tolosaldea	Urola Kosta	Iraurgi	Guztira Total
Erabiltzailearen jatorria Residencia del usuario	Bidasoa	381,6		1,1	2,0		19,5	15,4	1,0		1,4	4,8	0,9		427,6
	Deba kosta		86,1	16,9	0,7	0,2	1,0			1,5			14,4	3,1	124,0
	Deba erdia	0,5	0,5	213,0	12,3	1,0	3,2	0,5			1,0		4,5	0,3	236,7
	Leintz Ibarra		0,1	1,7	290,2		2,2			1,1	3,0			1,3	299,7
	Bergaraldea			4,0	22,1	91,3	1,5				0,4	0,2			119,5
	Donostia	9,0		1,0	5,3		1.117,0	18,4	10,5	2,8	1,0	8,6	6,3	2,0	1.181,9
	Oarsoaldea	14,5		2,3	1,0		96,2	324,3	6,4	0,6		6,6	3,0	1,0	455,8
	Buruntzaldea	3,5	0,1	0,2	1,0		62,7	1,8	213,1	2,6	0,6	30,8	6,0	1,4	323,9
	Oria garaia	0,5		0,1	2,3		3,8	0,7	0,3	178,8	7,0	22,5		1,0	216,9
	Urola garaia			0,8	14,9		3,1	0,2		19,5	120,4	2,6	2,0	2,3	165,9
	Tolosaldea	2,0		0,0	1,4		10,8	1,0	3,5	5,6	2,6	223,8	1,0	1,0	252,6
	Urola Kostaldea	0,4	0,2	3,2	3,4		11,0	1,2	0,7		0,3	4,2	154,3	10,6	189,4
	Iraurgi			2,4	1,9		0,7			0,3		1,9	19,7	165,3	192,2
<b>Gipuzkoa</b>	<b>411,9</b>	<b>87,1</b>	<b>246,9</b>	<b>358,4</b>	<b>92,5</b>	<b>1.332,7</b>	<b>363,7</b>	<b>235,4</b>	<b>212,9</b>	<b>137,5</b>	<b>305,8</b>	<b>212,2</b>	<b>189,3</b>	<b>4.186,0</b>	

Kopuruak urteko egonaldi baliokideak dira / Las cifras se refieren a estancias anuales equivalentes

Erabiltzaile eta zentro guztiak eremu bakoitzeko / Total de personas y centros por cada área

2021: Adinekoentzako egoitza zentroak / Centros residenciales para personas mayores															
Eremua Área		Bidasoa	Deba kosta	Deba erdia	Leintz Ibarra	Bergaraldea	Donostia	Oarsoaldea	Buruntzaldea	Oria garaia	Urola garaia	Tolosaldea	Urola Kosta	Iraurgi	Guztira Total
Zentroaren kokapena Ubicación del centro		411,9	87,1	246,9	358,4	92,5	1.332,7	363,7	235,4	212,9	137,5	305,8	212,2	189,3	4.186,0
Erabiltzailearen bizitokia Residencia del usuario		427,6	124,0	236,7	299,7	119,5	1.181,9	455,8	323,9	216,9	165,9	252,6	189,4	192,2	4.186,0
<b>Aldea / Diferencia</b>		<b>-15,6</b>	<b>-36,9</b>	<b>10,2</b>	<b>58,7</b>	<b>-26,9</b>	<b>150,7</b>	<b>-92,2</b>	<b>-88,5</b>	<b>-4,1</b>	<b>-28,3</b>	<b>53,1</b>	<b>22,8</b>	<b>-2,9</b>	

Arreta, erabiltzaile eta zentroaren eremuaren arabera, portzentaitan / Atención por área de la persona usuaria y del centro en porcentaje

2021: Adinekoentzako egoitza zentroak / Centros residenciales para personas mayores															
Eremua Área		Bidasoa	Deba kosta	Deba erdia	Leintz Ibarra	Bergaraldea	Donostia	Oarsoaldea	Buruntzaldea	Oria garaia	Urola garaia	Tolosaldea	Urola Kosta	Iraurgi	Guztira Total
Erabiltzailearen jatorria Residencia del usuario	Bidasoa	89,2		0,3	0,5		4,6	3,6	0,2		0,3	1,1	0,2		100,0
	Deba kosta		69,5	13,6	0,5	0,2	0,8			1,2			11,6	2,5	100,0
	Deba erdia	0,2	0,2	90,0	5,2	0,4	1,3	0,2			0,4		1,9	0,1	100,0
	Leintz Ibarra		0,0	0,6	96,8		0,7			0,4	1,0			0,4	100,0
	Bergaraldea			3,3	18,5	76,4	1,3				0,3	0,2			100,0
	Donostia	0,8		0,1	0,4		94,5	1,6	0,9	0,2	0,1	0,7	0,5	0,2	100,0
	Oarsoaldea	3,2		0,5	0,2		21,1	71,1	1,4	0,1		1,4	0,7	0,2	100,0
	Buruntzaldea	1,1	0,0	0,1	0,3		19,4	0,6	65,8	0,8	0,2	9,5	1,9	0,4	100,0
	Oria garaia	0,2		0,1	1,1		1,8	0,3	0,1	82,4	3,2	10,4		0,5	100,0
	Urola garaia			0,5	9,0		1,9	0,1		11,7	72,6	1,6	1,2	1,4	100,0
	Tolosaldea	0,8		0,0	0,6		4,3	0,4	1,4	2,2	1,0	88,6	0,4	0,4	100,0
	Urola Kostaldea	0,2	0,1	1,7	1,8		5,8	0,7	0,4		0,2	2,2	81,5	5,6	100,0





#### **2.4.1.B.- Egoitza-zentro soziosanitarioak**

T 2.4.1.B.1.- Zentroen eta plazen zerrenda

T 2.4.1.B.2.- Arreta datuak zentroka

T 2.4.1.B.3.- Eskaintza eta arreta, zentroaren udalerraren arabera

T 2.4.1.B.4.- Eskaintza eta arreta, zentroaren eskualdearen arabera

T 2.4.1.B.6.- Arreta, erabiltzailearen udalerraren arabera, eta populazioarekiko tasa

T 2.4.1.B.7.- Arreta, erabiltzailearen eskualdearen arabera, eta populazioarekiko tasa

T 2.4.1.B.9.- Arreta, erabiltzaile eta zentroaren udalerraren arabera

T 2.4.1.B.10.- Arreta, erabiltzaile eta zentroaren eskualdearen arabera



#### **2.4.1.B.- Centros residenciales sociosanitarios**

T 2.4.1.B.1.- Relación de plazas y centros

T 2.4.1.B.2.- Datos de atención por centros

T 2.4.1.B.3.- Oferta y atención por municipio del centro

T 2.4.1.B.4.- Oferta y atención por comarca del centro

T 2.4.1.B.6.- Atención por municipio de la persona usuaria, y la tasa sobre la población

T 2.4.1.B.7.- Atención por comarca de la persona usuaria, y la tasa sobre la población

T 2.4.1.B.9.- Atención por municipio de la persona usuaria y del centro

T 2.4.1.B.10.- Atención por comarca de la persona usuaria y del centro



## T 2.4.1.B.1.- Zentroen eta plazen zerrenda / Relación de plazas y centros

2021: Arreta soziosanitaria / Atención sociosanitaria														
Eskualdea Comarca	Eremua Área	Udalerría Municipio	Izena Nombre	Tit.	E. Kudeatzailea Ent. Gestora	Mota Tipo	Baimendutakoak Autorizadas			Hitzartutakoak Concertadas				
							2020 12/31	Aldea Var.	2021 12/31	2020 12/31	Aldea Var.	2021 12/31	Plz. E. Plz. D	U. Plz. B. Plz. A. E
Debarrena	Deba erdia	Eibar	Torrekua Sociosan.	F	Aita Menni-H.Ho: P		48		48	48		48	1.248	3,4
Donostia	Donostia	Donostia	Cruz Roja Sociosan.	G	Cruz Roja	H/C	73		73	73		73	26.645	73,0
Goierri	Urola garaia	Zumarraga	Argixao Sociosan.	F	Gerozerlan	P	27		27	27		27	9.855	27,0
<b>Gipuzkoa</b>							<b>148</b>		<b>148</b>	<b>148</b>		<b>148</b>	<b>37.748</b>	<b>103,4</b>

**Tit:** Titularitatea/titularidad: (**E:** entitate publiko forala/ entidad pública foral; **M:** entitate publiko municipal/entidad pública municipal;

**G:** lukrorik gabeko entitate pribatua/entidad privada sin ánimo de lucro; **L:** merkatal elkarte pribatua/sociedad mercantil privada);

**Mota/Tipo (H/C:** Hitzartua/Concertado; **EH/NC:** Hitzartu gabea/No concertado; **P:** Propioa/Propio); **Plz. E. /Plz. D:** Plazak x egunak / Plazas x días; **U.**

**Plz. B./Plz. A. E.:** Urteko plaza baliokideak / Plazas anuales equivalentes.

**Oharra:** Eibarko Torrekua egoitzako datuak 2020ko memoriako eranskinaren COVID atalean soilik jaso ziren. Aurten egonaldi arruntan atalean ere jaso ditugu, 2021-11-15 eta 2021-12-10 bitarte egonaldi arrunt gutxi batzuk ere izan dituelako.

**Nota:** En el anexo de la memoria de 2020 los datos del centro residencial Torrekua de Eibar se recogieron únicamente en el apartado COVID. En la memoria de este año se incluyen también en el apartado ordinario al haberse realizado a su vez unas pocas estancias ordinarias entre el 15-11-2021 y el 10-12-2021.

## T 2.4.1.B.2.- Arreta datuak zentroka / Datos de atención por centros

2021: Arreta soziosanitarioa / Atención socio sanitaria										
Udalerría Municipio	Izena Nombre	Egonaldiak/Estancias						Okupazioa Ocupación		Errotazioa Rotación
		2020 12/31	Altak	Bajak	2021 12/31	Egld. E. Estn. D	U. Egld. B. Estn. A. E	2021 12/31	UT/TA	
Eibar	Torrekua Sociosan.		13	7	6	394	1,1	12,5%	31,6%	0,27
Donostia	Cruz Roja Sociosan.	70	132	136	66	23.215	63,6	90,4%	87,1%	2,77
Zumarraga	Argixao Sociosan.	24	60	60	24	8.116	22,2	88,9%	82,4%	3,11
<b>Gipuzkoa</b>		<b>94</b>	<b>205</b>	<b>203</b>	<b>96</b>	<b>31.725</b>	<b>86,9</b>	<b>64,9%</b>	<b>84,0%</b>	<b>2,02</b>
<b>Plaza erreserbak / Reservas de plaza</b>						<b>733</b>				
<b>Egonaldi garbiak / Estancias netas</b>						<b>30.992</b>		<b>84,9</b>		<b>82,1%</b>

**Egld. E./Estn. D:** Egonaldiak x egunak / Estancias x días; **U. Egld. B./Estn. A. E. :** Urteko egonaldi baliokideak / Estancias anuales equivalentes; **UT/TA:** Urteko batz-besteko okupazio tasa / Tasa de ocupación media anual.

**Oharra 1:** Gainerako tauletako egonaldietan barne hartuak daude plazzen erreserba egunak.

**Nota 1:** En las estancias de las demás tablas están incluidos los días de reserva de plaza.

**Oharra 2:** Eibarko Torrekua egoitza COVID egonaldietarako erabili zen batez ere.

**Nota 2:** La mayoría de las estancias en el centro residencial Torrekua de Eibar fueron estancias COVID.

**Oharra 3:** Kasu batzuetan ez da betetzen  $(X-1)/12/31$ ko erabiltzaileak + altak - bajak =  $X/12/31$ ko erabiltzaileak.

Arrazoiak: baja 12/31 denean erabiltzaile gisa ere zenbatzen da urte amaieran.

**Nota 3:** En algunos casos no se cumple personas a  $31/12/(X-1)$  + altas - bajas = personas  $31/12/X$ .

Motivo: las personas cuya baja es a 31/12 también se computan a final de año.

**T 2.4.1.B.3.- Eskaintza eta arreta, zentroaren udalerraren arabera / Oferta y atención por municipio del centro**

2021: Arreta soziosanitarioa / Atención sociosanitaria										
Udalerria Municipio	Baimendutakoak Autorizadas			Hitzartutakoak Concertadas			Eskaintza Oferta		Egonaldiak Estancias	
	2020 12/31	Aldea Var.	2021 12/31	2020 12/31	Aldea Var.	2021 12/31	Plz. E. Plz. D	U. Plz. B. Plz. A. E	Egld. E. Estn. D	U. Egld. B. Estn. A. E
Donostia	73		73	73		73	26.645	73,0	23.215	63,6
Eibar	48		48	48		48	1.248	3,4	394	1,1
Zumarraga	27		27	27		27	9.855	27,0	8.116	22,2
<b>Gipuzkoa</b>	<b>148</b>		<b>148</b>	<b>148</b>		<b>148</b>	<b>37.748</b>	<b>103,4</b>	<b>31.725</b>	<b>86,9</b>

**Plz. E. /Plz. D:** Plazak x egunak / Plazas x días; **U. Plz. B./Plz. A. E.:** Urteko plaza baliokideak / Plazas anuales equivalentes;  
**Egld. E./Estn. D:** Egonaldiak x egunak / Estancias x día; **U. Egld. B./Estn. A. E. :** Urteko egonaldi baliokideak / Estancias anuales equivalentes

## T 2.4.1.B.4.- Eskaintza eta arreta, zentroaren eskualdearen arabera / Oferta y atención por comarca del centro

2021: Arreta soziosanitaria / Atención soziosanitaria													
Eskualdea Comarca	Populazioa Población >=65	Baimendutakoak Autorizadas			Hitzartutakoak Concertadas			Estaldura Cobertura [100.000]	Eskaintza Oferta		Egonaldiak Estancias		Okupazioa Ocupación UT/TA
		2020 12/31	Aldea Var.	2021 12/31	2020 12/31	Aldea Var.	2021 12/31		Plz. E. Plz. D	U. Plz. B. Plz. A. E	Egld. E. Estn. D	U. Egld. B. Estn. A. E	
Bidasoa	79.785												
Debabarena	55.542	48		48	48		48	86	1.248	3,4	394	1,1	31,6%
Debagoiena	62.551												
Buruntzaldea	73.400												
Donostia	188.102	73		73	73		73	39	26.645	73,0	23.215	63,6	87,1%
Oarsoaldea	71.439												
Goierrri	70.250	27		27	27		27	38	9.855	27,0	8.116	22,2	82,4%
Tolosaldea	48.489												
Urola Kosta	76.475												
<b>Gipuzkoa</b>	<b>726.033</b>	<b>148</b>		<b>148</b>	<b>148</b>		<b>148</b>	<b>20</b>	<b>37.748</b>	<b>103,4</b>	<b>31.725</b>	<b>86,9</b>	<b>84,0%</b>

**Plz. E. /Plz. D:** Plazak x egunak / Plazas x días; **U. Plz. B./Plz. A. E.:** Urteko plaza baliokideak / Plazas anuales equivalentes;

**Egld. E./Estn. D:** Egonaldiak x egunak / Estancias x día; **U. Egld. B./Estn. A. E.:** Urteko egonaldi baliokideak / Estancias anuales equivalentes;

**Okupazioa/Ocupación UT/TA:** Urteko okupazio tasa/Tasa de ocupación anual; **Estaldura/Cobertura [...]:** "[]" barnean adierazten den biztanle-kopuru bakoitzeko, 12/31an hitzartutako plazen tasa / Tasa de plazas concertadas a 31/12 por cada número de habitantes contenidos en "[]".

**Oharra:** Eibarko Torrekua egoitza COVID egonaldietarako erabili zen batez ere.

**Nota:** La mayoría de las estancias en el centro residencial Torrekua de Eibar fueron estancias COVID.

**T 2.4.1.B.6.- Arreta, erabiltzailearen udalerraren arabera, eta populazioarekiko tasa / Atención por municipio de la persona usuaria, y la tasa sobre la población**

2021: Arreta soziosanitaria / Atención sociosanitaria									
Udalerría Municipio	Populazioa / Población Guztira/Total			Gizonak Hombres	Emakumeak Mujeres	Guztira Total	Tasa / (Populazio/Pobl.) [100.000]		
	Gizonak Hombres	Emakumeak Mujeres	Guztira Total				G/H	E/M	Guztira Total
Abaltzisketa	168	144	312						
Aduna	258	224	482						
Aia	1.087	969	2.056						
Aizarnazabal	405	390	795						
Albiztur	160	156	316						
Alegia	910	852	1.762						
Alkiza	175	187	362						
Altzaga	84	93	177						
Altzo	229	218	447						
Amezketeta	504	441	945	0,3		0,3	59		32
Andoain	7.230	7.401	14.631	1,6	0,6	2,1	22	7	15
Anoeta	1.075	1.011	2.086		0,5	0,5		47	23
Antzuola	1.041	1.040	2.081						
Arama	97	103	200						
Aretxabaleta	3.565	3.543	7.108						
Arrasate	10.738	11.129	21.867	2,0	0,6	2,6	19	5	12
Asteasu	792	757	1.549						
Astigarraga	3.665	3.520	7.185						
Ataun	872	825	1.697						
Azkoitia	5.802	5.855	11.657		1,0	1,0		17	8
Azpeitia	7.605	7.586	15.191	0,8	0,9	1,6	10	12	11
Baliarrain	86	67	153						
Beasain	6.999	6.950	13.949	1,6		1,6	23		12
Beizama	88	56	144	0,2		0,2	280		171
Belauntza	131	122	253						
Berastegi	559	540	1.099						
Bergara	7.243	7.341	14.584	0,4	0,0	0,4	5	0	3
Berrobi	314	284	598						
Bidania-Goiatz	286	248	534						
Deba	2.696	2.745	5.441	0,1	0,1	0,2	4	3	4
Donostia	88.861	99.241	188.102	18,0	12,5	30,5	20	13	16
Eibar	13.379	14.088	27.467	1,4	0,4	1,8	10	3	7
Elduain	124	120	244	0,0		0,0	11		6
Elgeta	580	561	1.141						
Elgoibar	5.635	5.829	11.464	1,6	1,5	3,1	28	26	27
Errenteria	18.951	20.268	39.219	2,8	2,1	4,9	15	10	13
Errezil	301	277	578						
Eskoriatza	2.076	2.055	4.131	0,2	0,1	0,3	11	3	7
Ezkio-Itsaso	317	297	614	0,6		0,6	174		90
Gabiria	272	230	502						
Gaintza	72	54	126						
Gaztelu	90	83	173						
Getaria	1.398	1.396	2.794						
Hernani	9.974	10.388	20.362	0,4	0,2	0,6	4	2	3
Hernalde	167	154	321						
Hondarribia	8.390	8.462	16.852	0,4	0,6	1,1	5	7	6
Ibarra	2.096	2.124	4.220	0,4	0,8	1,2	18	39	29
Idiazabal	1.152	1.129	2.281						
Ikaztegieta	250	235	485						
Irun	30.835	32.098	62.933	5,2	4,0	9,2	17	12	15
Irura	986	891	1.877						
Itsasondo	338	320	658						
Larraul	148	111	259						
Lasarte-Oria	9.170	9.723	18.893	1,0	2,0	3,0	10	21	16
Lazkao	3.000	3.007	6.007						
Leaburu	204	176	380						
Legazpi	4.211	4.156	8.367	0,1	0,2	0,3	2	5	4
Legorreta	720	720	1.440						
Leintz-Gatzaga	118	93	211						
Lezo	3.023	3.039	6.062	0,0	1,6	1,6	0	52	26
Lizartza	329	296	625	0,8		0,8	245		129
Mendaro	1.000	983	1.983						
Mutiloa	135	121	256						
Mutriku	2.644	2.640	5.284	0,4		0,4	14		7
Oiartzun	5.074	5.217	10.291	1,5		1,5	30		15
Olaberria	472	466	938						
Oñati	5.620	5.808	11.428	0,2	0,1	0,3	4	2	3
Ordizia	5.200	5.220	10.420	0,2		0,2	3		2
Orendain	112	118	230						
Orexa	66	51	117						
Orio	3.045	3.051	6.096	0,1		0,1	4		2
Ormaiztegi	626	622	1.248						
Pasaia	7.617	8.250	15.867	2,4	2,8	5,2	31	34	33
Segura	729	732	1.461						
Soraluze	1.966	1.937	3.903	0,0	0,3	0,3	2	14	8
Tolosa	9.559	10.236	19.795	0,8	0,3	1,0	8	3	5
Urnieta	3.119	3.078	6.197	0,9	0,4	1,3	29	13	21
Urrtxu	3.359	3.414	6.773	0,5	0,6	1,1	16	17	16
Usurbil	3.064	3.068	6.132						
Villabona	2.928	2.936	5.864						
Zaldibia	838	798	1.636						
Zarautz	11.298	11.973	23.271	1,8		1,8	16		8
Zegama	784	766	1.550	0,2		0,2	26		13
Zerain	137	145	282						
Zestoa	1.974	1.795	3.769						
Zizurkil	1.518	1.483	3.001	1,0		1,0	67		34
Zumaia	5.036	5.088	10.124	0,1	0,1	0,2	3	1	2
Zumarraga	4.766	4.902	9.668	1,0	1,7	2,7	20	35	28
<b>Gipuzkoa</b>	<b>354.717</b>	<b>371.316</b>	<b>726.033</b>	<b>51,1</b>	<b>35,8</b>	<b>86,9</b>	<b>14</b>	<b>10</b>	<b>12</b>

## T 2.4.1.B.7.- Arreta, erabiltzailearen eskualdearen arabera, eta populazioarekiko tasa / Atención por comarca de la

2021: Arreta soziosanitaria / Atención sociosanitaria									
Eskualdea Comarca	Populazioa / Población Guztira/Total			Gizonak Hombres	Emakumeak Mujeres	Guztira Total	Tasa / (Populazio/Pobl.) [100.000]		
	Gizonak Hombres	Emakumeak Mujeres	Guztira Total				G/H	E/M	Guztira Total
Bidasoa	39.225	40.560	79.785	5,7	4,6	10,3	14	11	13
Debabarrena	27.320	28.222	55.542	3,5	2,3	5,8	13	8	10
Debagoiena	30.981	31.570	62.551	2,8	0,8	3,6	9	2	6
Buruntzaldea	36.222	37.178	73.400	3,9	3,1	7,0	11	8	10
Donostia	88.861	99.241	188.102	18,0	12,5	30,5	20	13	16
Oarsoaldea	34.665	36.774	71.439	6,7	6,5	13,2	19	18	19
Goierrri	35.180	35.070	70.250	4,2	2,5	6,7	12	7	9
Tolosaldea	24.224	24.265	48.489	3,3	1,6	4,9	14	6	10
Urola Kosta	38.039	38.436	76.475	3,1	1,9	5,0	8	5	7
<b>Gipuzkoa</b>	<b>354.717</b>	<b>371.316</b>	<b>726.033</b>	<b>51,1</b>	<b>35,8</b>	<b>86,9</b>	<b>14</b>	<b>10</b>	<b>12</b>

Kopuruak urteko egonaldi baliokideak dira / Las cifras se refieren a estancias anuales equivalentes

**Tasa/(Populazio/pobl) [...]:** Dagokion populazioarekiko urteko egonaldi baliokideak, [ ] barnean adierazten den unitatean emana / Tasa de estancias anuales equivalentes sobre la población de referencia, expresada en unidades contenidas en [ ].

**T 2.4.1.B.9.- Arreta, erabiltzaile eta zentroaren udalerraren arabera / Atención por municipio de la persona usuaria y del centro**

2021: Arreta soziosanitarioa / Atención sociosanitaria				
Zentroa:	Donostia	Eibar	Zumarraga	G. Guztira
Erabiltzailea:				
Gip kanpo				
Hondarribia	1			1
Irun	9		1	9
Errenteria	4	0	0	5
Lezo	2		0	2
Oiartzun	1		0	2
Pasaia	5	0	0	5
Donostia	27	0	3	30
Andoain	2		0	2
Hernani	0		0	1
Lasarte-Oria	3		0	3
Urnietza	1		1	1
Usurbil				
Aia				
Orio	0			0
Zarautz	1		1	2
Zumaia	0			0
Aizarnazabal				
Azkoitia	0		1	1
Azpeitia	0		1	2
Beizama	0			0
Zestoa				
Deba	0		0	0
Elgoibar	1	0	2	3
Mutriku	0		0	0
Eibar	1	0	1	2
Soraluze	0		0	0
Antzuola				
Bergara			0	0
Elgeta				
Aretxabaleta				
Arrasate	2	0	0	3
Eskoriatza			0	0
Oñati			0	0
Ezkió-Itsaso			1	1
Legazpi		0	0	0
Urretxu			1	1
Zumarraga	0		2	3
Altzaga				
Beasain	0		1	2
Ordizia			0	0
Zegama			0	0
Zerain				
Abaltzisketa				
Amezketza	0			0
Anoeta	0		0	0
Elduain			0	0
Ibarra			1	1
Lizartza			1	1
Tolosa	1		0	1
Zizurkil	1			1
<b>Guztira</b>	<b>64</b>	<b>1</b>	<b>22</b>	<b>87</b>

Balioa "0" agertzen denean urteko egonaldi baliokideak 0 eta 0,5 artean dira / Cuando el valor es "0" las estancias anuales equivalentes son entre 0 y 0,5

**T 2.4.1.B.10.- Arreta, erabiltzaile eta zentroaren eskualdearen arabera / Atención por comarca de la persona usuaria y del centro**

2021: Arreta soziosanitarioa / Atención sociosanitaria											
Zentroaren kokapena / Ubicación del centro											
Eskualdea Comarca		Bidasoa	Debabarrena	Debagoiena	Buruntzaldea	Donostia	Oarsoaldea	Goierri	Tolosaldea	Urola Kosta	Guztira Total
Erabiltzailearen jatorria Residencia del usuario	Bidasoa					9,7		0,6			10,3
	Debabarrena		0,4			2,0		3,4			5,8
	Debagoiena		0,1			2,2		1,3			3,6
	Buruntzaldea					5,6		1,4			7,0
	Donostia		0,2			27,1		3,2			30,5
	Oarsoaldea		0,3			11,7		1,2			13,2
	Goierri		0,1			0,7		5,9			6,7
	Tolosaldea					2,4		2,5			4,9
	Urola Kosta					2,1		2,9			5,0
<b>Gipuzkoa</b>			<b>1,1</b>			<b>63,6</b>		<b>22,2</b>			<b>86,9</b>

Kopuruak urteko egonaldi baliokideak dira / Las cifras se refieren a estancias anuales equivalentes

**Erabiltzaile eta zentro guztiak eskualde bakoitzeko / Total de personas y centros por cada comarca**

2021: Arreta soziosanitarioa / Atención sociosanitaria											
Zentroaren kokapena / Ubicación del centro											
Eskualdea Comarca		Bidasoa	Debabarrena	Debagoiena	Buruntzaldea	Donostia	Oarsoaldea	Goierri	Tolosaldea	Urola Kosta	Guztira Total
Zentroaren kokapena Ubicación del centro			1			63,6		22,2			86,9
Erabiltzailearen bizitokia Residencia del usuario		10,3	5,8	3,6	7,0	30,5	13,2	6,7	4,9	5,0	86,9
<b>Aldea / Diferencia</b>		<b>-10,3</b>	<b>-4,7</b>	<b>-3,6</b>	<b>-7,0</b>	<b>33,1</b>	<b>-13,2</b>	<b>15,6</b>	<b>-4,9</b>	<b>-5,0</b>	

**Arreta, erabiltzaile eta zentroaren eskualdearen arabera, portzentaitan / Atención por comarca de la persona usuaria y del centro en porcentaje**

2021: Arreta soziosanitarioa / Atención sociosanitaria											
Zentroaren kokapena / Ubicación del centro											
Eskualdea Comarca		Bidasoa	Debabarrena	Debagoiena	Buruntzaldea	Donostia	Oarsoaldea	Goierri	Tolosaldea	Urola Kosta	Guztira Total
Erabiltzailearen jatorria Residencia del usuario	Bidasoa					94,4		5,6			100,0
	Debabarrena		6,8			34,3		58,9			100,0
	Debagoiena		3,6			61,2		35,2			100,0
	Buruntzaldea					80,1		19,9			100,0
	Donostia		0,6			89,0		10,4			100,0
	Oarsoaldea		2,0			88,6		9,4			100,0
	Goierri		1,5			10,5		88,0			100,0
	Tolosaldea					49,3		50,7			100,0
	Urola Kosta					42,7		57,3			100,0



## 2.4.2.- Desgaituentzako egoitza-zentroak

### 2.4.2.1.- Laguntzadun etxebizitzak

- T 2.4.2.1.1.A.- Zentroen eta plazen zerrenda.
- T 2.4.2.1.1.B.- Zentroen eta plazen zerrenda. Zerbitzu minimoak
- T 2.4.2.1.2.A.- Arreta datuak zentroka.
- T 2.4.2.1.2.B.- Arreta datuak zentroka. Zerbitzu minimoak
- T 2.4.2.1.3.- Eskaintza eta arreta, zentroaren udalerraren arabera
- T 2.4.2.1.4.- Eskaintza eta arreta, zentroaren eskualdearen arabera
- T 2.4.2.1.6.- Arreta, erabiltzailearen udalerraren arabera, eta 18-64 urte arteko populazioarekiko tasa
- T 2.4.2.1.7.- Arreta, erabiltzailearen eskualdearen arabera, eta 18-64 urte arteko populazioarekiko tasa
- T 2.4.2.1.9.- Arreta, erabiltzaile eta zentroaren udalerraren arabera
- T 2.4.2.1.10.- Arreta, erabiltzaile eta zentroaren eskualdearen arabera

### 2.4.2.2.- Egoitza-zentroak

- T 2.4.2.2.1.A.- Zentroen eta plazen zerrenda.
- T 2.4.2.2.1.B.- Zentroen eta plazen zerrenda. Zerbitzu minimoak
- T 2.4.2.2.2.A.- Arreta datuak zentroka.
- T 2.4.2.2.2.B.- Arreta datuak zentroka. Zerbitzu minimoak
- T 2.4.2.2.3.- Eskaintza eta arreta, zentroaren udalerraren arabera
- T 2.4.2.2.4.- Eskaintza eta arreta, zentroaren eskualdearen arabera
- T 2.4.2.2.5.- Eskaintza eta arreta, zentroaren sektorearen arabera
- T 2.4.2.2.6.- Arreta, erabiltzailearen udalerraren arabera, eta 18-64 urte arteko populazioarekiko tasa
- T 2.4.2.2.7.- Arreta, erabiltzailearen eskualdearen arabera, eta 18-64 urte arteko populazioarekiko tasa
- T 2.4.2.2.8.- Arreta, erabiltzailearen sektorearen arabera, eta 18-64 urte arteko populazioarekiko tasa
- T 2.4.2.2.9.- Arreta, erabiltzaile eta zentroaren udalerraren arabera
- T 2.4.2.2.10.- Arreta, erabiltzaile eta zentroaren eskualdearen arabera
- T 2.4.2.2.11.- Arreta, erabiltzaile eta zentroaren sektorearen arabera

## **2.4.2.- Centros residenciales para personas con discapacidad**

### **2.4.2.1.- Viviendas con apoyos**

- T 2.4.2.1.1.A.- Relación de plazas y centros.
- T 2.4.2.1.1.B.- Relación de plazas y centros. Servicios mínimos
- T 2.4.2.1.2.A.- Datos de atención por centros.
- T 2.4.2.1.2.B.- Datos de atención por centros. Servicios mínimos
- T 2.4.2.1.3.- Oferta y atención por municipio del centro
- T 2.4.2.1.4.- Oferta y atención por comarca del centro
- T 2.4.2.1.6.- Atención por municipio de la persona usuaria, y la tasa sobre la población entre 18-64 años
- T 2.4.2.1.7.- Atención por comarca de la persona usuaria, y la tasa sobre la población entre 18-64 años
- T 2.4.2.1.9.- Atención por municipio de la persona usuaria y del centro
- T 2.4.2.1.10.- Atención por comarca de la persona usuaria y del centro

### **2.4.2.2.- Centros residenciales**

- T 2.4.2.2.1.A.- Relación de plazas y centros.
- T 2.4.2.2.1.B.- Relación de plazas y centros. Servicios mínimos
- T 2.4.2.2.2.A.- Datos de atención por centros.
- T 2.4.2.2.2.B.- Datos de atención por centros. Servicios mínimos
- T 2.4.2.2.3.- Oferta y atención por municipio del centro
- T 2.4.2.2.4.- Oferta y atención por comarca del centro
- T 2.4.2.2.5.- Oferta y atención por sector del centro
- T 2.4.2.2.6.- Atención por municipio de la persona usuaria, y la tasa sobre la población entre 18-64 años
- T 2.4.2.2.7.- Atención por comarca de la persona usuaria, y la tasa sobre la población entre 18-64 años
- T 2.4.2.2.8.- Atención por sector de la persona usuaria, y la tasa sobre la población entre 18-64 años
- T 2.4.2.2.9.- Atención por municipio de la persona usuaria y del centro
- T 2.4.2.2.10.- Atención por comarca de la persona usuaria y del centro
- T 2.4.2.2.11.- Atención por sector de la persona usuaria y del centro

## T 2.4.2.1.1.A- Zentroen eta plazen zerrenda / Relación de plazas y centros

2021: Desgaitasuna duten pertsonentzako etxebizitza laguntzekin / Viviendas con apoyos para personas con discapacidad													
Eskualdea Comarca	Udalerria Municipio	Izena Nombre	Tit.	E. Kudeatzailea Ent. Gestora	Mota Tipo	Baimendutakoak Autorizadas			Hitzartutakoak Concertadas				
						2020	Aldea	2021	2020	Aldea	2021	Plz. E.	U. Plz. B.
						12/31	Var.	12/31	12/31	Var.	12/31	Plz. D	Plz. A. E
Bidasoa	Irun	Arrupenea	G	Aspace	H/C	23		23	22		22	8.030	22,0
		Anzaran (I)	G	Atzegi	H/C	8		8	8		8	2.560	7,0
		P. Luis Uranzu (I)	G	Atzegi	H/C	8		8	8		8	2.560	7,0
Debabarrena	Eibar	Aragüeta (M)	G	Atzegi	H/C	8		8	8		8	2.560	7,0
		Debagoienea	Bergara	Leizariako San Lorenzo	G	Atzegi	H/C	8		8	8	8	2.560
		Dr. Paul Zubillaga		F	Uliazpi	P	10		10	9		9	3.285
				P. Durana (I)	G	Atzegi	H/C	16		16	16		16
				Udalaitz	G	Aspace	H/C	22		22	20		20
				Azkorte	G	Gautena	H/C	14		14	14		14
				P. Kimu	G	Aspace	H/C	4		4	4		4
				Atzegi Buen Pastor	G	Atzegi	H/C	8		8	8		8
				Donostia Atzegi	G	Atzegi	H/C	4		4	4		4
				Gran Soleko Arrantzal.	G	Atzegi	H/C	4		4	4		4
				P. Avda. Madrid (M)	G	Atzegi	H/C	4		4	4		4
				P. Avda. Navarra (M)	G	Atzegi	H/C	5		5	5		5
				P. Buen Pastor	G	Atzegi	H/C	8		8	8		8
				P. Duque Mandas	G	Atzegi	H/C	8		8	8		8
				P. Errondo	G	Atzegi	H/C	8		8	8		8
				P. Plza. M <sup>a</sup> D. Goya	G	Atzegi	H/C	8		8	8		8
				P. Sancho el Sabio	G	Atzegi	H/C	8		8	8		8
				P. Zabaltoki (I)	G	Atzegi	H/C	16		16	16		16
				P. Zarategi	G	Atzegi	H/C	8		8	8		8
				Txara 1 Modulo 1	F	Atzegi	P	12		12	12		12
				Zabaleta (M)	G	Atzegi	H/C	6		6	5		5
				Berio	G	Gautena	H/C	7		7	7		7
				Berio II	G	Gautena	H/C	7		7	7		7
				Goizalde	G	Gautena	H/C	15		15	15		15
				Oriamendi	G	Gautena	H/C	15		15	15		15
				P. Zarategi	G	Gautena	H/C	8		8	8		8
				Elizaran - UCA A	F	Matia	P	6		6	6		6
				Elizaran - UCA B	F	Matia	P	6		6	6		6
				Riberas-UD Menores	O	Uliazpi	H/C	7		7	6		6
				Txara 1.UCAS B	F	UTE Txara 1 UCA	P	6		6	6		6
				Pza. Urbia (M)	G	Atzegi	H/C	8		8	8		8
				Errenteria Ortzadar	G	Ortzadar	H/C	6		6	6		6
				Atzegi-Gure zumardia	G	Atzegi	H/C	6		6	6		6
				P <sup>o</sup> Oria (M)	G	Atzegi	H/C	8		8	8		8
				P. Filipinas	G	Atzegi	H/C	8		8	8		8
				P. Santi Kutz (M)	G	Atzegi	H/C	8		8	8		8
				P. Loperdi Berri	G	Atzegi	H/C	6		6	6		6
				P. Agintari (L)	G	Atzegi	H/C	3		3	3		3
				P. Emeterio Arrese	G	Atzegi	H/C	4		4	4		4
				P. Ibaiondo (M)	G	Atzegi	H/C	8		8	8		8
				Tolosa Ortzadar esk	G	Ortzadar	H/C	3		3	3		3
				Tolosa Ortzadar ez	G	Ortzadar	H/C	3		3	3		3
				P. Antxieta (I)	G	Atzegi	H/C	16		16	16		16
				Gautena-Olatzondo	O	Gautena	H/C		14	14		14	14
				Maria Etxetxiki Desgait.	M	Zarauzko Udala	H/C	4		4	4		4
		<b>Gipuzkoa</b>						<b>396</b>	<b>14</b>	<b>410</b>	<b>390</b>	<b>14</b>	<b>404</b>

## T 2.4.2.1.1.B.- Zentroen eta plazen zerrenda. Zerbitzu minimoak / Relación de plazas y centros. Servicios mínimos

2021: Desgaitasuna duten pertsonentzako etxebizitza laguntzekin / Viviendas con apoyos para personas con discapacidad													
Eskualdea Comarca	Udalerría Municipio	Izena Nombre	Tit.	E. Kudeatzailea Ent. Gestora	Mota Tipo	Baimendutakoak Autorizadas			Hitzartutakoak Concertadas				
						2020 12/31	Aldea Var.	2021 12/31	2020 12/31	Aldea Var.	2021 12/31	Plz. E. Plz. D	U. Plz. B. Plz. A. E
Bidasoa	Irun	P. Luis Uranzu (I)	G	Atzegi	H/C	8		8	8		8	360	1,0
Debagoiena	Bergara	Leizariako San Lorenzc	G	Atzegi	H/C	8		8	8		8	360	1,0
	Aretxabaleta	P. Durana (I)	G	Atzegi	H/C	16		16	16		16	720	2,0
Donostia	Donostia	Atzegi Buen Pastor	G	Atzegi	H/C	8		8	8		8	360	1,0
		Donostia Atzegi	G	Atzegi	H/C	4		4	4		4	180	0,5
		P. Buen Pastor	G	Atzegi	H/C	8		8	8		8	360	1,0
		P. Errondo	G	Atzegi	H/C	8		8	8		8	360	1,0
		P. Sancho el Sabio	G	Atzegi	H/C	8		8	6		6	270	0,7
		P. Zabaltoki (I)	G	Atzegi	H/C	16		16	16		16	720	2,0
		Txara 1 Modulo 1	F	Atzegi	P	12		12	12		12	540	1,5
		Berio II	G	Gautena	H/C	7		7	7		7	315	0,9
		Goizalde	G	Gautena	H/C	15		15	15		15	675	1,8
		Oriamendi	G	Gautena	H/C	15		15	15		15	675	1,8
Goierrri	Ordizia	P. Filipinas	G	Atzegi	H/C	8		8	8		8	360	1,0
Tolosaldea	Ikaztegieta	P. Loperdi Berri	G	Atzegi	H/C	6		6	6		6	270	0,7
Urola Kosta	Azpeitia	P. Antxieta (I)	G	Atzegi	H/C	16		16	16		16	720	2,0
		Gautena-Olatzondo	O	Gautena	H/C		14	14		14	14	546	1,5
<b>Gipuzkoa</b>						<b>163</b>	<b>14</b>	<b>177</b>	<b>161</b>	<b>14</b>	<b>175</b>	<b>7.791</b>	<b>21,3</b>
<b>Guztira /Total</b>									<b>28</b>	<b>138.938</b>	<b>380,7</b>		

**Tit:** Titularitatea/titularidad: (**E:** entitate publiko forala/ entidad pública foral; **M:** entitate publiko munizipala/entidad pública municipal;

**G:** lukrorik gabeko entitate pribatua/entidad privada sin ánimo de lucro; **L:** merkatal elkarte pribatua/sociedad mercantil privada);

**Mota/Tipo (H/C:** Hitzartua/Concertado; **EH/NC:** Hitzartu gabea/No concertado; **P:** Propioa/Propio); **Plz. E. /Plz. D:** Plazak x egunak / Plazas x días; **U. Plz. B./Plz. A. E.:** Urteko plaza baliokideak / Plazas anuales equivalentes.

T.2.4.2.1.1.B taulako plazak barne daude goiko T.2.4.2.1.1.A taulan (egunak ez) / Las plazas de la tabla T.2.4.2.1.1.B están incluidas en la tabla T.2.4.2.1.1.A (no así los días).

## T 2.4.2.1.2.A- Arreta datuak zentroka / Datos de atención por centros

2021: Desgaitasuna duten pertsonentzako etxebizitza laguntzekin / Viviendas con apoyos para personas con discapacidad											
Udalerría Municipio	Izena Nombre	Egonaldiak/Estancias						Okupazioa Ocupación		Errotazioa Rotación	
		2020 12/31	Altak	Bajak	2021 12/31	Egld. E. Estn. D	U. Egld. B. Estn. A. E	2021 12/31	UT/TA		
Irun	Arrupenea	22	1	1	22	8.010	21,9	100,0%	99,8%	1,05	
	Anzaran (I)	7	2	2	7	2.169	5,9	87,5%	84,7%	1,13	
	P. Luis Uranzu (I)	8			8	2.560	7,0	100,0%	100,0%	1,00	
Eibar	Aragüeta (M)	6	4	2	8	2.388	6,5	100,0%	93,3%	1,25	
Bergara	Leizariako San Lorenzo	8			8	2.560	7,0	100,0%	100,0%	1,00	
	Dr. Paul Zubillaga	9			9	3.285	9,0	100,0%	100,0%	1,00	
Aretxabaleta	P. Durana (I)	15	2	3	14	4.618	12,7	87,5%	90,2%	1,06	
Arrasate	Udalaitz	20		1	19	7.271	19,9	95,0%	99,6%	1,00	
Urnietá	Azkorte	14	6	6	14	4.442	12,2	100,0%	99,2%	1,43	
Donostia	P. Kimu	4			4	1.460	4,0	100,0%	100,0%	1,00	
	Atzegi Buen Pastor	8			8	2.560	7,0	100,0%	100,0%	1,00	
	Donostia Atzegi	4			4	1.280	3,5	100,0%	100,0%	1,00	
	Gran Soleko Arrantzal.	4			4	1.280	3,5	100,0%	100,0%	1,00	
	P. Avda. Madrid (M)	4	1	1	4	1.210	3,3	100,0%	94,5%	1,25	
	P. Avda. Navarra (M)	4	1		5	1.594	4,4	100,0%	99,6%	1,00	
	P. Buen Pastor	8	1	1	8	2.535	6,9	100,0%	99,0%	1,13	
	P. Duque Mandas	8			8	2.560	7,0	100,0%	100,0%	1,00	
	P. Errondo	8	1	1	8	2.551	7,0	100,0%	99,6%	1,13	
	P. Plza. M <sup>a</sup> D. Goya	7	1		8	2.527	6,9	100,0%	98,7%	1,00	
	P. Sancho el Sabio	8	1	1	8	2.478	6,8	100,0%	96,8%	1,13	
	P. Zabaltoki (I)	16			16	5.120	14,0	100,0%	100,0%	1,00	
	P. Zarategi	8	1	1	8	2.548	7,0	100,0%	99,5%	1,13	
	Txara 1 Modulo 1	12	2	2	12	3.699	10,1	100,0%	96,3%	1,17	
	Zabaleta (M)	5			5	1.600	4,4	100,0%	100,0%	1,00	
	Berio	7	5	5	7	2.166	5,9	100,0%	96,7%	1,71	
	Berio II	7			7	2.240	6,1	100,0%	100,0%	1,00	
	Goizalde	15	4	5	14	4.629	12,7	93,3%	96,4%	1,27	
	Oriamendi	15		1	14	4.690	12,8	93,3%	97,7%	1,00	
	P. Zarategi	8	2	2	8	2.461	6,7	100,0%	96,1%	1,25	
	Elizaran - UCA A	6			6	2.190	6,0	100,0%	100,0%	1,00	
	Elizaran - UCA B	6			6	2.190	6,0	100,0%	100,0%	1,00	
	Riberas-UD Menores	6	2	2	6	2.176	6,0	100,0%	99,4%	1,33	
	Txara 1.UCAS B	5			5	1.825	5,0	83,3%	83,3%	0,83	
	Errenteria	Pza. Urbia (M)	8	2	3	7	2.364	6,5	87,5%	92,3%	1,25
		Errenteria Ortzadar	5	2	1	6	2.128	5,8	100,0%	97,2%	1,17
	Pasaia	Atzegi-Gure zumardia	6			6	1.920	5,3	100,0%	100,0%	1,00
Beasain	P <sup>o</sup> Oria (M)	7	1		8	2.486	6,8	100,0%	97,1%	1,00	
Ordizia	P. Filipinas	8		1	7	2.503	6,9	87,5%	97,8%	1,00	
Legazpi	P. Santi Kutz (M)	8			8	2.560	7,0	100,0%	100,0%	1,00	
Ikaztegieta	P. Loperdi Berri	6			6	1.920	5,3	100,0%	100,0%	1,00	
Tolosa	P. Agintari (L)	3		1	2	893	2,4	66,7%	93,0%	1,00	
	P. Emeterio Arrese	4			4	1.280	3,5	100,0%	100,0%	1,00	
	P. Ibaiondo (M)	8	1	1	8	2.537	7,0	100,0%	99,1%	1,13	
	Tolosa Ortzadar esk	3			3	1.095	3,0	100,0%	100,0%	1,00	
	Tolosa Ortzadar ezk	3			3	1.095	3,0	100,0%	100,0%	1,00	
Azpeitia	P. Antxieta (I)	15	4	3	16	4.747	13,0	100,0%	92,7%	1,19	
	Gautena-Olatzondo		14		14	1.955	5,4	100,0%	94,4%	1,00	
Zarautz	Maria Etxetxiki Desgait.	4			4	1.460	4,0	100,0%	100,0%	1,00	
<b>Gipuzkoa</b>		<b>380</b>	<b>61</b>	<b>47</b>	<b>394</b>	<b>127.815</b>	<b>350,2</b>	<b>97,5%</b>	<b>97,5%</b>	<b>1,09</b>	

## T 2.4.2.1.2.B.- Arreta datuak zentroka. Zerbitzu minimoak / Datos de atención por centros. Servicios mínimos

2021: Desgaitasuna duten pertsonentzako etxebizitza laguntzekin / Viviendas con apoyos para personas con discapacidad											
Udalerría Municipio	Izena Nombre	Egonaldiak/Estancias						Okupazioa Ocupación		Errotazioa Rotación	
		2020 12/31	Altak	Bajak	2021 12/31	Egld. E. Estn. D	U. Egld. B. Estn. A. E	2021 12/31	UT/TA		
Irun	P. Luis Uranzu (I)	8	24	24	8	360	1,0	100,0%	100,0%	4,00	
Bergara	Leizariako San Lorenzo	8	24	24	8	360	1,0	100,0%	100,0%	4,00	
Aretxabaleta	P. Durana (I)	16	48	48	16	720	2,0	100,0%	100,0%	4,00	
Donostia	Atzegi Buen Pastor	8	24	24	8	360	1,0	100,0%	100,0%	4,00	
	Donostia Atzegi	4	12	12	4	180	0,5	100,0%	100,0%	4,00	
	P. Buen Pastor	8	24	24	8	360	1,0	100,0%	100,0%	4,00	
	P. Errondo	8	24	24	8	360	1,0	100,0%	100,0%	4,00	
	P. Sancho el Sabio	6	18	18	6	270	0,7	100,0%	100,0%	4,00	
	P. Zabaltoki (I)	16	48	48	16	720	2,0	100,0%	100,0%	4,00	
	Txara 1 Modulo 1	12	36	36	12	540	1,5	100,0%	100,0%	4,00	
	Berio II	7	23	23	7	315	0,9	100,0%	100,0%	4,29	
	Goizalde	15	47	47	15	675	1,8	100,0%	100,0%	4,13	
	Oriamendi	15	45	45	15	648	1,8	100,0%	96,0%	4,00	
Ordizia	P. Filipinas	8	24	24	8	360	1,0	100,0%	100,0%	4,00	
Ikaztegieta	P. Loperdi Berri	6	18	18	6	270	0,7	100,0%	100,0%	4,00	
Azpeitia	P. Antxieta (I)	16	48	48	16	720	2,0	100,0%	100,0%	4,00	
	Gautena-Olatzondo		27	13	14	515	1,4	100,0%	94,3%	1,93	
<b>Gipuzkoa</b>		<b>161</b>	<b>514</b>	<b>500</b>	<b>175</b>	<b>7.733</b>	<b>21,2</b>	<b>100,0%</b>	<b>99,3%</b>	<b>3,86</b>	
<b>Guztiak / Total</b>						<b>135.548</b>	<b>371,4</b>	<b>97,6%</b>			
<b>Plaza erreserbak / Reservas de plaza</b>						<b>3.154</b>					
<b>Egonaldi garbiak / Estancias netas</b>						<b>132.394</b>	<b>362,7</b>	<b>95,3%</b>			

**Egld. E./Estn. D:** Egonaldiak x egunak / Estancias x días; **U. Egld. B./Estn. A. E. :** Urteko egonaldi baliokideak / Estancias anuales equivalentes; **UT/TA:** Urteko bataz-besteko okupazio tasa / Tasa de ocupación media anual.

**Oharra:** gainerako tauletako egonaldietan barne hartuak daude plazen erreserba egunak.

**Nota:** en las estancias de las demás tablas están incluidos los días de reserva de plaza.

**Oharra 2:** Kasu batzuetan ez da betetzen  $(X-1)/12/31$ ko erabiltzaileak + altak - bajak =  $X/12/31$ ko erabiltzaileak.

Arrazoia: baja 12/31 denean erabiltzaile gisa ere zenbatzen da urte amaieran.

**Nota 2:** En algunos casos no se cumple personas a  $31/12/(X-1) + \text{altas} - \text{bajas} = \text{personas } 31/12/X$ .

Motivo: las personas cuya baja es a 31/12 también se computan a final de año.

### T 2.4.2.1.3.- Eskaintza eta arreta, zentroaren udalerraren arabera / Oferta y atención por municipio del centro

2021: Desgaitasuna duten pertsonentzako etxebizitza laguntzekin / Viviendas con apoyos para personas con discapacidad										
Udalerría Municipio	Baimendutakoak Autorizadas			Hitzartutakoak Concertadas			Eskaintza Oferta		Egonaldiak Estancias	
	2020 12/31	Aldea Var.	2021 12/31	2020 12/31	Aldea Var.	2021 12/31	Plz. E. Plz. D	U. Plz. B. Plz. A. E	Egld. E. Estn. D	U. Egld. B. Estn. A. E
Aretxabaleta	16		16	16		16	5.840	16,0	5.338	14,6
Arrasate	22		22	20		20	7.300	20,0	7.271	19,9
Azpeitia	16	14	30	16	14	30	8.458	23,2	7.937	21,7
Beasain	8		8	8		8	2.560	7,0	2.486	6,8
Bergara	18		18	17		17	6.205	17,0	6.205	17,0
Donostia	188		188	186		186	65.235	178,7	63.997	175,3
Eibar	8		8	8		8	2.560	7,0	2.388	6,5
Errenteria	14		14	14		14	4.750	13,0	4.492	12,3
Ikaztegieta	6		6	6		6	2.190	6,0	2.190	6,0
Irun	39		39	38		38	13.510	37,0	13.099	35,9
Legazpi	8		8	8		8	2.560	7,0	2.560	7,0
Ordizia	8		8	8		8	2.920	8,0	2.863	7,8
Pasaia	6		6	6		6	1.920	5,3	1.920	5,3
Tolosa	21		21	21		21	6.990	19,2	6.900	18,9
Urnieta	14		14	14		14	4.480	12,3	4.442	12,2
Zarautz	4		4	4		4	1.460	4,0	1.460	4,0
<b>Gipuzkoa</b>	<b>396</b>	<b>14</b>	<b>410</b>	<b>390</b>	<b>14</b>	<b>404</b>	<b>138.938</b>	<b>380,7</b>	<b>135.548</b>	<b>371,4</b>

**Plz. E. /Plz. D:** Plazak x egunak / Plazas x días; **U. Plz. B./Plz. A. E.:** Urteko plaza baliokideak / Plazas anuales equivalentes; **Egld. E./Estn. D:** Egonaldiak x egunak / Estancias x día; **U. Egld. B./Estn. A. E. :** Urteko egonaldi baliokideak / Estancias anuales equivalentes

T 2.4.2.1.4.- Eskaintza eta arreta, zentroaren eskualdearen arabera / Oferta y atención por comarca del centro

2021: Desgaitasuna duten pertsonentzako etxebizitza laguntzekin / Viviendas con apoyos para personas con discapacidad													
Eskualdea Comarca	Populazioa Población >=65	Baimendutakoak Autorizadas			Hitzartutakoak Concertadas			Estaldura Cobertura [100.000]	Eskaintza Oferta		Egonaldiak Estancias		Okupazioa Ocupación UT/TA
		2020 12/31	Aldea Var.	2021 12/31	2020 12/31	Aldea Var.	2021 12/31		Plz. E. Plz. D	U. Plz. B. Plz. A. E	Egld. E. Estn. D	U. Egld. B. Estn. A. E	
Bidasoa	48.655	39		39	38		38	78	13.510	37,0	13.099	35,9	97,0%
Debarrena	32.702	8		8	8		8	24	2.560	7,0	2.388	6,5	93,3%
Debagoiena	36.972	56		56	53		53	143	19.345	53,0	18.814	51,5	97,3%
Buruntzaldea	45.043	14		14	14		14	31	4.480	12,3	4.442	12,2	99,2%
Donostia	114.237	188		188	186		186	163	65.235	178,7	63.997	175,3	98,1%
Oarsoaldea	43.493	20		20	20		20	46	6.670	18,3	6.412	17,6	96,1%
Goierri	41.825	24		24	24		24	57	8.040	22,0	7.909	21,7	98,4%
Tolosaldea	29.211	27		27	27		27	92	9.180	25,2	9.090	24,9	99,0%
Urola Kosta	46.518	20	14	34	20	14	34	73	9.918	27,2	9.397	25,7	94,7%
<b>Gipuzkoa</b>	<b>438.656</b>	<b>396</b>	<b>14</b>	<b>410</b>	<b>390</b>	<b>14</b>	<b>404</b>	<b>92</b>	<b>138.938</b>	<b>380,7</b>	<b>135.548</b>	<b>371,4</b>	<b>97,6%</b>

**Plz. E. /Plz. D:** Plazak x egunak / Plazas x días; **U. Plz. B./Plz. A. E.:** Urteko plaza baliokideak / Plazas anuales equivalentes; **Egld. E./Estn. D:** Egonaldiak x egunak / Estancias x día; **U. Egld. B./Estn. A. E.:** Urteko egonaldi baliokideak / Estancias anuales equivalentes; **Okupazioa/Ocupación UT/TA:** Urteko okupazio tasa/Tasa de ocupación anual; **Estaldura/Cobertura [...]:** "[]" barnean adierazten den biztanle-kopuru bakoitzeko, 12/31an hitzartutako plazzen tasa / Tasa de plazas concertadas a 31/12 por cada número de habitantes contenidos en "[]".



**T 2.4.2.1.6.- Arreta, erabilitzailearen udalerraren arabera, eta 18-64 urte arteko populazioarekiko tasa / Atención por municipio de la persona usuaria, y la tasa sobre la población entre 18-64 años**

2021: Desgaitasuna duten pertsonentzako etxebizitza laguntzekin / Viviendas con apoyos para personas con discapacidad												
Udalerría Municipio	Populazioa / Población 18-64			Arruntak Ordinarias	Gutxieneko zerbitzuak Servicios mínimos	Gizonak Hombres	Emakumeak Mujeres	Guztira Total	Tasa / (Populazio/Pobl.) [100.000]			
	Gizonak Hombres	Emakumeak Mujeres	Guztira Total						G/H	E/M	Guztira Total	
Abaltzisketa	112	93	205									
Aduna	161	137	298									
Aia	657	603	1.260									
Aizarnazabal	240	235	475									
Albiztur	97	85	182									
Alegia	556	503	1.059									
Alkiza	103	107	210									
Altzaga	42	53	95									
Altzo	142	136	278									
Amezketeta	306	264	570									
Andoain	4.420	4.157	8.577	3,1	0,1	3,2		3,2	73			38
Anoeta	667	637	1.304									
Antzuola	637	593	1.230									
Arama	58	64	122									
Aretxabaleta	2.153	2.042	4.195	12,5	0,8	5,2	8,1	13,3	242	395		316
Arrasate	6.581	6.297	12.878	13,3		6,3	7,0	13,3	96	111		103
Asteasu	499	470	969									
Astigarraga	2.412	2.294	4.706	0,7		0,7		0,7	29			15
Ataun	487	449	936									
Azkoitia	3.589	3.404	6.993	0,9	0,1	1,0		1,0	27			14
Azpeitia	4.584	4.432	9.016	9,5	0,9	3,6	6,8	10,4	78	154		115
Baliarrain	48	42	90									
Beasain	4.325	4.079	8.404	7,4	0,5	4,0	3,9	7,9	92	95		94
Beizama	52	38	90									
Belauntza	73	70	143									
Berastegi	357	308	665									
Bergara	4.515	4.236	8.751	8,0	0,5	3,9	4,6	8,5	86	109		97
Berrobi	192	170	362									
Bidania-Goiatz	175	160	335									
Deba	1.629	1.644	3.273									
Donostia	55.889	58.348	114.237	152,5	10,5	89,5	73,5	163,0	160	126		143
Eibar	8.115	7.927	16.042	9,7	0,6	8,3	2,0	10,3	103	25		64
Elduain	74	69	143									
Elgeta	363	333	696									
Elgoibar	3.455	3.297	6.752	1,0			1,0	1,0		30		15
Errenteria	11.827	11.660	23.487	15,2	0,6	14,0	1,9	15,9	118	16		68
Errezil	182	176	358									
Eskoriatza	1.292	1.204	2.496	1,3		1,3		1,3	102			53
Ezkio-Itsaso	184	177	361									
Gabiria	166	152	318									
Gaintza	44	35	79									
Gatzelu	55	45	100									
Getaria	898	846	1.744									
Hernani	6.410	6.331	12.741	1,0		1,0		1,0	15			8
Hernialde	92	97	189									
Hondarribia	5.096	4.913	10.009	0,5		0,5		0,5	9			5
Ibarra	1.208	1.200	2.408									
Idiazabal	654	609	1.263									
Ikaztegieta	145	144	289	5,4	1,4	6,4	0,4	6,8	4393	285		2346
Irun	19.563	19.083	38.646	28,7	1,2	20,3	9,6	30,0	104	50		78
Irura	647	569	1.216									
Itsasondo	223	184	407									
Larraul	95	70	165									
Lasarte-Oria	5.632	5.630	11.262	3,4	0,1	1,6	1,9	3,5	29	33		31
Lazkao	1.914	1.768	3.682	1,4		0,4	1,0	1,4	23	57		39
Leaburu	121	104	225									
Legazpi	2.526	2.318	4.844	7,2	0,6	4,1	3,6	7,8	164	157		161
Legorreta	441	403	844									
Leintz-Gatzaga	76	55	131									
Lezo	1.948	1.942	3.890									
Lizartza	211	164	375									
Mendaro	595	577	1.172	1,0		1,0		1,0	168			85
Mutiloa	87	66	153									
Mutriku	1.622	1.556	3.178	0,1		0,1		0,1	3			2
Oiartzun	3.177	3.153	6.330	2,2		1,2	1,0	2,2	39	32		35
Olaberria	302	255	557									
Oñati	3.308	3.287	6.595	3,4		2,2	1,2	3,4	67	35		51
Ordizia	3.307	3.074	6.381	7,9	0,7	4,6	3,9	8,5	139	127		133
Orendain	73	65	138									
Orexa	38	33	71									
Orio	1.917	1.907	3.824	1,1	0,1	1,2		1,2	60			30
Ormaiztegi	364	350	714									
Pasaia	4.943	4.843	9.786	5,3	0,2		5,5	5,5		114		56
Segura	427	426	853									
Soraluze	1.194	1.091	2.285									
Tolosa	5.884	5.959	11.843	20,4	1,4	16,0	5,9	21,8	271	99		184
Urnieta	2.078	1.972	4.050	12,2	0,7	11,5	1,5	12,9	553	74		319
Urretxu	2.089	1.993	4.082	2,0		1,0	1,0	2,0	48	50		49
Usurbil	1.885	1.822	3.707	1,4		1,4		1,4	73			37
Villabona	1.801	1.781	3.582	0,4		0,4		0,4	21			11
Zaldibia	495	457	952									
Zarautz	7.086	7.252	14.338	6,0	0,0	4,0	2,0	6,0	57	28		42
Zegama	478	431	909									
Zerain	78	76	154									
Zestoa	1.205	1.093	2.298									
Zizurkil	937	860	1.797	1,1	0,0	1,1		1,1	116			61
Zumaia	3.090	3.032	6.122	1,2			1,2	1,2		39		19
Zumarraga	2.940	2.775	5.715	1,9	0,1	2,0		2,0	67			35
<b>Gipuzkoa</b>	<b>220.815</b>	<b>217.841</b>	<b>438.656</b>	<b>350,2</b>	<b>21,2</b>	<b>222,9</b>	<b>148,4</b>	<b>371,4</b>	<b>101</b>	<b>68</b>		<b>85</b>

**T 2.4.2.1.7.- Arreta, erabiltzailearen eskualdearen arabera, eta 18-64 urte arteko populazioarekiko tasa / Atención por comarca de la persona usuaria, y la tasa sobre la población entre 18-64 años**

2021: Desgaitasuna duten pertsonentzako etxebizitza laguntzekin / Viviendas con apoyos para personas con discapacidad											
Eskualdea Comarca	Populazioa / Población 18-64			Arruntak Ordinarias	Gutxieneko zerbitzuak Servicios mínimos	Gizonak Hombres	Emakumeak Mujeres	Guztira Total	Tasa / (Populazio/Pobl.) [100.000]		
	Gizonak Hombres	Emakumeak Mujeres	Guztira Total						G/H	E/M	Guztira Total
Bidasoa	24.659	23.996	48.655	29,2	1,2	20,8	9,6	30,4	84	40	63
Debabarrena	16.610	16.092	32.702	11,8	0,6	9,4	3,0	12,4	56	19	38
Debagoiena	18.925	18.047	36.972	38,5	1,3	18,9	20,9	39,8	100	116	108
Buruntzaldea	22.837	22.206	45.043	21,8	0,9	19,4	3,3	22,8	85	15	51
Donostia	55.889	58.348	114.237	152,5	10,5	89,5	73,5	163,0	160	126	143
Oarsoaldea	21.895	21.598	43.493	22,7	0,9	15,3	8,4	23,6	70	39	54
Goierri	21.631	20.194	41.825	27,7	1,9	16,1	13,4	29,6	75	66	71
Tolosaldea	14.869	14.342	29.211	27,2	2,8	23,8	6,3	30,1	160	44	103
Urola Kosta	23.500	23.018	46.518	18,6	1,1	9,7	10,0	19,7	41	43	42
<b>Gipuzkoa</b>	<b>220.815</b>	<b>217.841</b>	<b>438.656</b>	<b>350,2</b>	<b>21,2</b>	<b>222,9</b>	<b>148,4</b>	<b>371,4</b>	<b>101</b>	<b>68</b>	<b>85</b>

Kopuruak urteko egonaldi baliokideak dira / Las cifras se refieren a estancias anuales equivalentes.

**Tasa/(Populazio/pobl) [...]:** Dagokion populazioarekiko urteko egonaldi baliokideak, [ ] barnean adierazten den unitatean emana / Tasa de estancias anuales equivalentes sobre la población de referencia, expresada en unidades contenidas en [ ].

## T 2.4.2.1.9.- Arreta, erabiltzaile eta zentroaren udalerraren arabera / Atención por municipio de la persona usuaria y del centro

## 2021: Desgaitasuna duten pertsonentzako etxebizitza laguntzekin / Viviendas con apoyos para personas con discapacidad

Zentroa: Erabiltzailea:	Irún	Errenteria	Pasaia	Donostia	Andoain	Urnieta	Aia	Zarautz	Alzarnazabal	Azpeitia	Eibar	Antzuola	Bergara	Aretxabaleta	Arrasate	Ezkio-Itsaso	Legazpi	Altzaga	Beasain	Ordizia	Abaltzisketa	Ikaztegieta	Tolosa	G. Guztira	
Hondarribia	0																							0	
Irún	26			2						0							1								30
Errenteria	2	11		3		0																			16
Oiartzun	2																								2
Pasaia			5	0																					6
Donostia	2	1		155		0				3				0			1			0					163
Andoain		0		3																					3
Astigarraga	1			0		1																			1
Hernani				2		0																			1
Lasarte-Oria	1			0		10				3															4
Urnieta				0																					13
Usurbil				0															1				0		1
Orio									0											1					1
Zarautz				0				4	2	0															6
Zumaia									1																1
Azkoitia				0					0																1
Azpeitia				0					10																10
Zestoa																									
Elgoibar																1									1
Mendaro																1									1
Mutriku														0											0
Eibar				1							6		1	0	2										10
Antzuola																									
Bergara													9	0											9
Elgeta																									
Aretxabaleta														12	1										13
Arrasate				1									2	1	10										13
Eskoriatza										0			1												1
Oñati				0									2	0	1										3
Legazpi				0		0				1			1	1			5								8
Urretxu																	2								2
Zumarraga				2							0														2
Beasain				0									1							6					8
Lazkao	1								0														0		1
Ordizia				1											1						7				9
Zerain																									
Ikaztegieta	0								1													6			7
Tolosa				1					1				0	0	1					0		0	19		22
Villabona				0																					0
Zizurkil	0	0		1																					1
<b>Guztira</b>	<b>36</b>	<b>12</b>	<b>5</b>	<b>175</b>		<b>12</b>		<b>4</b>	<b>22</b>	<b>7</b>		<b>17</b>	<b>15</b>	<b>20</b>		<b>7</b>		<b>7</b>	<b>8</b>		<b>6</b>	<b>19</b>		<b>371</b>	

Balioa "0" agertzen denean urteko egonaldi baliokideak 0 eta 0,5 artean dira / Cuando el valor es "0" las estancias anuales equivalentes son entre 0 y 0,5

## T 2.4.2.1.10.- Arreta, erabiltzaile eta zentroaren eskualdearen arabera / Atención por comarca de la persona usuaria y del centro

2021: Desgaitasuna duten pertsonentzako etxebizitza laguntzekin / Viviendas con apoyos para personas con discapacidad											
Zentroaren kokapena / Ubicación del centro											
(Azpi)eskualdea (Sub)comarca		Bidasoa	Debabarrena	Debagoiena	Buruntzaldea	Donostia	Oarsoaldea	Goierri	Tolosaldea	Urola Kosta	Guztira Total
Erabiltzailearen jatorria Residencia del usuario	Bidasoa	26,7				2,4		0,9		0,5	30,4
	Debabarrena		5,9	5,4		1,1					12,4
	Debagoiena		0,3	38,8		0,7					39,8
	Buruntzaldea	1,7			11,4	6,0	0,3	0,7	0,2	2,6	22,8
	Donostia	2,1		0,2	0,4	155,4	1,4	1,1		2,5	163,0
	Oarsoaldea	4,2			0,1	3,4	15,9				23,6
	Goierri	1,0	0,1	6,1	0,3	3,0		18,0	0,2	0,9	29,6
	Tolosaldea	0,2		1,1		2,8	0,1	0,1	24,5	1,3	30,1
	Urola Kosta		0,2			0,6		1,0		17,9	19,7
<b>Gipuzkoa</b>		<b>35,9</b>	<b>6,5</b>	<b>51,5</b>	<b>12,2</b>	<b>175,3</b>	<b>17,6</b>	<b>21,7</b>	<b>24,9</b>	<b>25,7</b>	<b>371,4</b>

Kopuruak urteko egonaldi baliokideak dira / Las cifras se refieren a estancias anuales equivalentes

## Erabiltzaile eta zentro guztiak eskualde bakoitzeko / Total de personas y centros por cada comarca

2021: Desgaitasuna duten pertsonentzako etxebizitza laguntzekin / Viviendas con apoyos para personas con discapacidad											
Zentroaren kokapena / Ubicación del centro											
Eskualdea Comarca		Bidasoa	Debabarrena	Debagoiena	Buruntzaldea	Donostia	Oarsoaldea	Goierri	Tolosaldea	Urola Kosta	Guztira Total
Zentroaren kokapena Ubicación del centro		35,9	6,5	51,5	12,2	175,3	17,6	21,7	24,9	25,7	371,4
Erabiltzailearen bizitokia Residencia del usuario		30,4	12,4	39,8	22,8	163,0	23,6	29,6	30,1	19,7	371,4
<b>Aldea / Diferencia</b>		<b>5,5</b>	<b>-5,8</b>	<b>11,8</b>	<b>-10,6</b>	<b>12,3</b>	<b>-6,1</b>	<b>-7,9</b>	<b>-5,2</b>	<b>6,0</b>	

## Arreta, erabiltzaile eta zentroaren eskualdearen arabera, portzentaitan / Atención por comarca de la persona usuaria y del centro en porcentaje

2021: Desgaitasuna duten pertsonentzako etxebizitza laguntzekin / Viviendas con apoyos para personas con discapacidad											
Zentroaren kokapena / Ubicación del centro											
(Azpi)eskualdea (Sub)comarca		Bidasoa	Debabarrena	Debagoiena	Buruntzaldea	Donostia	Oarsoaldea	Goierri	Tolosaldea	Urola Kosta	Guztira Total
Erabiltzailearen jatorria Residencia del usuario	Bidasoa	87,6				7,9		2,9		1,6	100,0
	Debabarrena		47,4	43,5		9,1					100,0
	Debagoiena		0,8	97,5		1,7					100,0
	Buruntzaldea	7,5			50,0	26,2	1,1	3,0	0,9	11,4	100,0
	Donostia	1,3		0,1	0,2	95,3	0,8	0,7		1,6	100,0
	Oarsoaldea	18,0			0,6	14,3	67,1				100,0
	Goierri	3,4	0,4	20,6	0,9	10,3		60,7	0,6	3,1	100,0
	Tolosaldea	0,6		3,7		9,3	0,2	0,3	81,5	4,3	100,0
	Urola Kosta		1,1			3,0		5,0		90,9	100,0

T 2.4.2.2.1.A.- Zentroen eta plazen zerrenda / Relación de plazas y centros

2021: Desgaitasuna duten pertsonentzako egoitza zentroak / Centros residenciales para personas con discapacidad													
Eskualdea Comarca	Udalerría Municipio	Izena Nombre	Tit.	E. Kudeatzailea Ent. Gestora	Mota Tipo	Baimendutakoak Autorizadas			Hitzartutakoak Concertadas				
						2020 12/31	Aldea Var.	2021 12/31	2020 12/31	Aldea Var.	2021 12/31	Plz. E. Plz. D	U. Plz. B. Plz. A. E
Bidasoia Donostia	Hondarribia Donostia	Zubieta	F	Uliazpi	P	71		71	70		70	25.550	70,0
		Goienetxe 2 (Xume)	G	Aspace	H/C	7		7	6		6	2.190	6,0
		Goienetxe I	G	Aspace	H/C	22		22	21		21	7.665	21,0
		Goienetxe II	G	Aspace	H/C	16		16	15		15	5.475	15,0
		Goienetxe Urgentziak	G	Aspace	H/C	3		3					
		Txara 1 Modulo 2	F	Aspace	P	20		20	18		18	6.570	18,0
		Txara 2-Pol.	F	Biharko	P	36		36	36		36	13.140	36,0
		Txara 1 Modulo 3	F	Gautena	P	12		12	12		12	3.840	10,5
		Iza	G	Matia	H/C	78		78	76		76	27.740	76,0
		V. Sacramento (Disc.)	L	Quavitaie	H/C	26		26	23		23	8.395	23,0
		R. Berriz Discapacidad	L	R. Berriz 1	H/C	27		27	18	9	27	7.110	19,5
		Ategorrieta	F	Uliazpi	P	26		26	20		20	7.300	20,0
		Centro Donostia	F	Uliazpi	P	58		58	57		57	20.805	57,0
		Txara 1. UCAS C	F	UTE Txara 1 UCA	P	6		6	6		6	2.190	6,0
Oarsoaldea Goierri Tolosaldea	Errenteria Zumarraga Ikaztegieta	Sanmarkosene (Disc.)	L	G. de Renteria	H/C	16		16	13		13	4.745	13,0
		Argixao-Disc.	F	Gerozerlan	P	10		10	10		10	3.650	10,0
		Loperdi Berri (M)	G	Atzegi	H/C	18		18	18		18	5.760	15,8
	Zizurkil	Fraisoro	F	Uliazpi	P	66		66	65		65	23.725	65,0
Urola Kosta	Zestoa	Gisasola (Disc.)	L	Gisasola	H/C	8		8	7	1	8	2.615	7,2
Fuera Gipuzko	Fuera de Gipuz	Jesus-Maria	G	C. E. E. Jesus-Maria	H/C	3		3	3		3	1.095	3,0
		Amor Misericordioso	G	C.E.E. A. Misericordioso	H/C	3		3	3		3	1.095	3,0
		Valladolid-S. J. de Dios	G	S. J. de Dios	H/C	2		2	2		2	730	2,0
		Palencia-S. J. de Dios	G	S. J. de Dios-Palencia	H/C	4		4	1		1	365	1,0
<b>Gipuzkoa</b>						<b>538</b>		<b>538</b>	<b>500</b>	<b>10</b>	<b>510</b>	<b>181.750</b>	<b>497,9</b>

T 2.4.2.2.1.B.- Zentroen eta plazen zerrenda. Zerbitzu minimoak / Relación de plazas y centros. Servicios mínimos

2021: Desgaitasuna duten pertsonentzako egoitza zentroak / Centros residenciales para personas con discapacidad													
Eskualdea Comarca	Udalerría Municipio	Izena Nombre	Tit.	E. Kudeatzailea Ent. Gestora	Tipo Mota	Baimendutakoak Autorizadas			Hitzartutakoak Concertadas				
						2020 12/31	Aldea Var.	2021 12/31	2020 12/31	Aldea Var.	2021 12/31	Plz. E. Plz. D	U. Plz. B. Plz. A. E
Donostia	Donostia	Txara 1 Modulo 3	F	Gautena	P	12		12	12		12	540	1,5
<b>Gipuzkoa</b>						<b>12</b>		<b>12</b>	<b>12</b>		<b>12</b>	<b>540</b>	<b>1,5</b>
<b>Guztira /Total</b>											<b>182.290</b>	<b>499,4</b>	

**Tit:** Titularitatea/titularidad: (**E:** entitate publiko forala/ entidad pública foral; **M:** entitate publiko municipal/entidad pública municipal;

**G:** lukrorik gabeko entitate pribatua/entidad privada sin ánimo de lucro; **L:** merkatal elkarte pribatua/sociedad mercantil privada);

**Mota/Tipo (H/C:** Hitzartua/Concertado; **EH/NC:** Hitzartu gabea/No concertado; **P:** Propioa/Propio); **Plz. E. /Plz. D:** Plazak x egunak / Plazas x días; **U. Plz. B./Plz. A. E.:** Urteko plaza baliokideak / Plazas anuales equivalentes.

T.2.4.2.2.1.B taulako plazak barne daude goiko T.2.4.2.2.1.A taulan (egunak ez) / Las plazas de la tabla T.2.4.2.2.1.B están incluidas en la tabla T.2.4.2.2.1.A (no así los días).

## T 2.4.2.2.A.- Arreta datuak zentroka / Datos de atención por centros

2021: Desgaitasuna duten pertsonentzako egoitza zentroak / Centros residenciales para personas con discapacidad										
Udalerría Municipio	Izena Nombre	Egonaldiak/Estancias						Okupazioa Ocupación		Errotazioa Rotación
		2020 12/31	Altak	Bajak	2021 12/31	Egld. E. Estn. D	U. Egld. B. Estn. A. E	2021 12/31	UT/TA	
Hondarribia	Zubieta	70	4	4	70	25.446	69,7	100,0%	99,6%	1,06
Donostia	Goienetxe 2 (Xume)	6	1	1	6	2.186	6,0	100,0%	99,8%	1,17
	Goienetxe I	21			21	7.665	21,0	100,0%	100,0%	1,00
	Goienetxe II	15			15	5.475	15,0	100,0%	100,0%	1,00
	Goienetxe Urgentziak									
	Txara 1 Modulo 2	18			18	6.570	18,0	100,0%	100,0%	1,00
	Txara 2-Pol.	33	4	2	35	12.476	34,2	97,2%	94,9%	1,03
	Txara 1 Modulo 3	12	3	3	12	3.782	10,4	100,0%	98,5%	1,25
	Iza	74	8	6	76	27.640	75,7	100,0%	99,6%	1,08
	V. Sacramento (Disc.)	23	4	4	23	8.340	22,8	100,0%	99,3%	1,17
	R. Berriz Discapacidad	18	1	1	18	6.549	17,9	66,7%	92,1%	0,70
	Ategorrieta	20			20	7.300	20,0	100,0%	100,0%	1,00
	Centro Donostia	57		1	56	20.795	57,0	98,2%	100,0%	1,00
	Txara 1. UCAS C	6			6	2.190	6,0	100,0%	100,0%	1,00
Errenteria	Sanmarkosene (Disc.)	13	5	5	13	4.673	12,8	100,0%	98,5%	1,38
Zumarraga	Argixao-Disc.	10	2	2	10	3.623	9,9	100,0%	99,3%	1,20
Ikaztegieta	Loperdi Berri (M)	18	4	4	18	5.519	15,1	100,0%	95,8%	1,22
Zizurkil	Fraisoro	65	2	3	64	23.606	64,7	98,5%	99,5%	1,03
Zestoa	Gisasola (Disc.)	7	1	1	7	2.553	7,0	87,5%	97,6%	1,00
Fuera de Gip.	Jesus-Maria	3			3	1.095	3,0	100,0%	100,0%	1,00
	Amor Misericordioso	3			3	1.095	3,0	100,0%	100,0%	1,00
	Valladolid-S. J. de Dios	2			2	730	2,0	100,0%	100,0%	1,00
	Palencia-S. J. de Dios	1			1	365	1,0	100,0%	100,0%	1,00
<b>Gipuzkoa</b>		<b>495</b>	<b>39</b>	<b>37</b>	<b>497</b>	<b>179.673</b>	<b>492,3</b>	<b>97,5%</b>	<b>98,9%</b>	<b>1,05</b>

## T 2.4.2.2.B.- Arreta datuak zentroka. Zerbitzu minimoak / Datos de atención por centros. Servicios mínimos

2021: Desgaitasuna duten pertsonentzako egoitza zentroak / Centros residenciales para personas con discapacidad										
Udalerría Municipio	Izena Nombre	Egonaldiak/Estancias						Okupazioa Ocupación		Rotazioa Rotación
		2020 12/31	Altak	Bajak	2021 12/31	Egld. E. Estn. D	U. Egld. B. Estn. A. E	2021 12/31	UT/TA	
Donostia	Txara 1 Modulo 3	12	37	37	12	540	1,5	100,0%	100,0%	4,08
<b>Gipuzkoa</b>		<b>12</b>	<b>37</b>	<b>37</b>	<b>12</b>	<b>540</b>	<b>1,5</b>	<b>100,0%</b>	<b>100,0%</b>	<b>4,08</b>
<b>Guztiak / Total</b>						<b>180.213</b>	<b>493,7</b>	<b>98,9%</b>		
Plaza erreserbak / Reservas de plaza						<b>2.709</b>				
<b>Egonaldi garbiak / Estancias netas</b>						<b>177.504</b>	<b>486,3</b>	<b>97,4%</b>		

Egld. E./Estn. D: Egonaldiak x egunak / Estancias x días; U. Egld. B./Estn. A. E. : Urteko egonaldi baliokideak / Estancias anuales equivalentes; UT/TA: Urteko batz-besteko okupazio tasa / Tasa de ocupación media anual.

**Oharra:** gainerako tauletako egonaldietan barne hartuak daude plazzen erreserba egunak.

**Nota:** en las estancias de las demás tablas están incluidos los días de reserva de plaza.

**Oharra 2:** Kasu batzuetan ez da betetzen  $(X-1)/12/31$ ko erabiltzaileak + altak - bajak =  $X/12/31$ ko erabiltzaileak.

Arrazoa: baja 12/31 denean erabiltzaile gisa ere zenbatzen da urte amaieran.

**Nota 2:** En algunos casos no se cumple personas a  $31/12/(X-1) + \text{altas} - \text{bajas} = \text{personas } 31/12/X$ .

Motivo: las personas cuya baja es a 31/12 también se computan a final de año.

### T 2.4.2.2.3.- Eskaintza eta arreta, zentroaren udalerraren arabera / Oferta y atención por municipio del centro

2021: Desgaitasuna duten pertsonentzako egoitza zentroak / Centros residenciales para personas con discapacidad										
Udalerría Municipio	Baimendutakoak Autorizadas			Hitzartutakoak Concertadas			Eskaintza Oferta		Egonaldiak Estancias	
	2020 12/31	Aldea Var.	2021 12/31	2020 12/31	Aldea Var.	2021 12/31	Plz. E. Plz. D	U. Plz. B. Plz. A. E	Egld. E. Estn. D	U. Egld. B. Estn. A. E
Gipuzkoatik kanpo	12		12	9		9	3.285	9,0	3.285	9,0
Donostia	337		337	308	9	317	112.960	309,5	111.508	305,5
Errenteria	16		16	13		13	4.745	13,0	4.673	12,8
Hondarribia	71		71	70		70	25.550	70,0	25.446	69,7
Ikaztegieta	18		18	18		18	5.760	15,8	5.519	15,1
Zestoa	8		8	7	1	8	2.615	7,2	2.553	7,0
Zizurkil	66		66	65		65	23.725	65,0	23.606	64,7
Zumarraga	10		10	10		10	3.650	10,0	3.623	9,9
<b>Gipuzkoa</b>	<b>538</b>		<b>538</b>	<b>500</b>	<b>10</b>	<b>510</b>	<b>182.290</b>	<b>499,4</b>	<b>180.213</b>	<b>493,7</b>

**Plz. E. /Plz. D:** Plazak x egunak / Plazas x días; **U. Plz. B./Plz. A. E.:** Urteko plaza baliokideak / Plazas anuales equivalentes;  
**Egld. E./Estn. D:** Egonaldiak x egunak / Estancias x día; **U. Egld. B./Estn. A. E. :** Urteko egonaldi baliokideak / Estancias anuales equivalentes

#### T 2.4.2.2.4.- Eskaintza eta arreta, zentroaren eskualdearen arabera / Oferta y atención por comarca del centro

2021: Desgaitasuna duten pertsonentzako egoitza zentroak / Centros residenciales para personas con discapacidad													
Eskualdea Comarca	Populazioa Población >=65	Baimendutakoak Autorizadas			Hitzartutakoak Concertadas			Estaldura Cobertura [100.000]	Eskaintza Oferta		Egonaldiak Estancias		Okupazioa Ocupación UT/TA
		2020 12/31	Aldea Var.	2021 12/31	2020 12/31	Aldea Var.	2021 12/31		Plz. E. Plz. D	U. Plz. B. Plz. A. E	Egld. E. Estn. D	U. Egld. B. Estn. A. E	
Gipuzkoatik kanpo		12		12	9		9		3.285	9,0	3.285	9,0	100,0%
Bidasoa	48.655	71		71	70		70	144	25.550	70,0	25.446	69,7	99,6%
Debabarrena	32.702												
Debagoiena	36.972												
Buruntzaldea	45.043												
Donostia	114.237	337		337	308	9	317	277	112.960	309,5	111.508	305,5	98,7%
Oarsoaldea	43.493	16		16	13		13	30	4.745	13,0	4.673	12,8	98,5%
Goierrri	41.825	10		10	10		10	24	3.650	10,0	3.623	9,9	99,3%
Tolosaldea	29.211	84		84	83		83	284	29.485	80,8	29.125	79,8	98,8%
Urola Kosta	46.518	8		8	7	1	8	17	2.615	7,2	2.553	7,0	97,6%
<b>Gipuzkoa</b>	<b>438.656</b>	<b>538</b>		<b>538</b>	<b>500</b>	<b>10</b>	<b>510</b>	<b>116</b>	<b>182.290</b>	<b>499,4</b>	<b>180.213</b>	<b>493,7</b>	<b>98,9%</b>

#### T 2.4.2.2.5.- Eskaintza eta arreta, zentroaren sektorearen arabera / Oferta y atención por sector del centro

2021: Desgaitasuna duten pertsonentzako egoitza zentroak / Centros residenciales para personas con discapacidad													
Sektorea Sector	Populazioa Población >=65	Baimendutakoak Autorizadas			Hitzartutakoak Concertadas			Estaldura Cobertura [100.000]	Eskaintza Oferta		Egonaldiak Estancias		Okupazioa Ocupación UT/TA
		2020 12/31	Aldea Var.	2021 12/31	2020 12/31	Aldea Var.	2021 12/31		Plz. E. Plz. D	U. Plz. B. Plz. A. E	Egld. E. Estn. D	U. Egld. B. Estn. A. E	
Gipuzkoatik kanpo		12		12	9		9		3.285	9,0	3.285	9,0	100,0%
Ekialdea	251.428	424		424	391	9	400	159	143.255	392,5	141.627	388,0	98,9%
Mendebaldea	187.228	102		102	100	1	101	54	35.750	97,9	35.301	96,7	98,7%
<b>Gipuzkoa</b>	<b>438.656</b>	<b>538</b>		<b>538</b>	<b>500</b>	<b>10</b>	<b>510</b>	<b>116</b>	<b>182.290</b>	<b>499,4</b>	<b>180.213</b>	<b>493,7</b>	<b>98,9%</b>

**Plz. E. /Plz. D:** Plazak x egunak / Plazas x días; **U. Plz. B./Plz. A. E.:** Urteko plaza baliokideak / Plazas anuales equivalentes;  
**Egld. E./Estn. D:** Egonaldiak x egunak / Estancias x día; **U. Egld. B./Estn. A. E. :** Urteko egonaldi baliokideak / Estancias anuales equivalentes;  
**Okupazioa/Ocupación UT/TA:** Urteko okupazio tasa/Tasa de ocupación anual; **Estaldura/Cobertura [...]:** "[ ]" barnean adierazten den biztanle-kopuru bakoitzeko, 12/31an hitzartutako plazen tasa / Tasa de plazas concertadas a 31/12 por cada número de habitantes contenidos en "[ ]".



**T 2.4.2.2.6.- Arreta, erabiltzailearen udalerraren arabera, eta 18-64 urte arteko populazioarekiko tasa / Atención por municipio de la persona usuaria, y la tasa sobre la población entre 18-64 años**

2021: Desgaitasuna duten pertsonentzako egoitza zentroak / Centros residenciales para personas con discapacidad											
Udalerría Municipio	Populazioa / Población 18-64			Arruntak Ordinarias	Gutxieneko zerbitzuak Servicios mínimos	Gizonak Hombres	Emakumeak Mujeres	Gutzira Total	Tasa / (Populazio/Pobl.) [100.000]		
	Gizonak Hombres	Emakumeak Mujeres	Gutzira Total						G/H	E/M	Gutzira Total
Abaltzisketa	112	93	205								
Aduna	161	137	298	1,0			1,0	1,0		730	336
Aia	657	603	1.260	1,0			1,0	1,0		166	79
Aizarnazabal	240	235	475	0,2		0,2		0,2	64		32
Albiztur	97	85	182								
Alegia	556	503	1.059	1,0		1,0		1,0	180		94
Alkiza	103	107	210								
Altzaga	42	53	95								
Altzo	142	136	278								
Amezketza	306	264	570								
Andoain	4.420	4.157	8.577	2,0		2,0		2,0	45		23
Anoeta	667	637	1.304	1,0		1,0		1,0	150		77
Antzuola	637	593	1.230								
Arama	58	64	122								
Aretxabaleta	2.153	2.042	4.195	0,1		0,1		0,1	4		2
Arrasate	6.581	6.297	12.878	5,0	0,1	2,2	2,9	5,1	33	47	40
Asteasu	499	470	969	1,0			1,0	1,0		213	103
Astigarraga	2.412	2.294	4.706	0,3		0,3		0,3	13		7
Ataun	487	449	936	1,0		1,0		1,0	205		107
Azkoitia	3.589	3.404	6.993	3,0		3,0		3,0	84		43
Azpeitia	4.584	4.432	9.016	6,4		2,4	4,0	6,4	52	90	71
Baliarrain	48	42	90								
Beasain	4.325	4.079	8.404	2,8		2,8		2,8	64		33
Beizama	52	38	90								
Belautza	73	70	143	1,0		1,0		1,0	1370		699
Berastegi	357	308	665	1,0		1,0		1,0	280		150
Bergara	4.515	4.236	8.751	3,0		2,0	1,0	3,0	44	24	34
Berrobi	192	170	362								
Bidania-Goiatz	175	160	335	1,0			1,0	1,0		625	299
Deba	1.629	1.644	3.273								
Donostia	55.889	58.348	114.237	246,7	0,9	135,8	111,8	247,6	243	192	217
Eibar	8.115	7.927	16.042	10,0		6,0	4,0	10,0	74	50	62
Elduain	74	69	143								
Elgeta	363	333	696	1,0		1,0		1,0	275		144
Elgoibar	3.455	3.297	6.752	2,0		2,0		2,0	58		30
Errenteria	11.827	11.660	23.487	22,1		17,3	4,8	22,1	146	41	94
Errezil	182	176	358								
Eskoriatza	1.292	1.204	2.496	1,0		1,0		1,0	77		40
Ezkio-Itsaso	184	177	361	1,0		1,0		1,0	543		277
Gabiria	166	152	318								
Gaintza	44	35	79								
Gaztelu	55	45	100								
Getaria	898	846	1.744								
Hernani	6.410	6.331	12.741	8,6		8,6		8,6	135		68
Hernialde	92	97	189								
Hondarribia	5.096	4.913	10.009	20,8	0,1	7,9	13,0	20,9	155	265	209
Ibarra	1.208	1.200	2.408	3,0		1,0	2,0	3,0	83	167	125
Idiazabal	654	609	1.263	2,0		1,0	1,0	2,0	153	164	158
Ikaztegieta	145	144	289	13,9		7,4	6,5	13,9	5122	4490	4807
Irun	19.563	19.083	38.646	18,9		11,3	7,6	18,9	58	40	49
Irura	647	569	1.216								
Itsasondo	223	184	407								
Larraul	95	70	165								
Lasarte-Oria	5.632	5.630	11.262	13,9	0,1	10,1	4,0	14,1	179	71	125
Lazkao	1.914	1.768	3.682	2,0		1,0	1,0	2,0	52	57	54
Leaburu	121	104	225	1,0		1,0		1,0	826		444
Legazpi	2.526	2.318	4.844	2,4		2,1	0,3	2,4	82	13	49
Legorreta	441	403	844								
Leintz-Gatzaga	76	55	131								
Lezo	1.948	1.942	3.890	2,0		2,0		2,0	103		51
Lizartza	211	164	375								
Mendaro	595	577	1.172	3,0			3,0	3,0		515	254
Mutiloa	87	66	153								
Mutriku	1.622	1.556	3.178	3,0		2,0	1,0	3,0	123	64	94
Oiartzun	3.177	3.153	6.330	5,0		5,0		5,0	157		79
Olaberria	302	255	557								
Oñati	3.308	3.287	6.595	2,0			2,0	2,0		61	30
Ordizia	3.307	3.074	6.381	2,0		2,0		2,0	60		31
Orendain	73	65	138								
Orexa	38	33	71								
Orio	1.917	1.907	3.824	2,0		1,0	1,0	2,0	52	52	52
Ormaiztegi	364	350	714	1,0		1,0		1,0	275		140
Pasaia	4.943	4.843	9.786	14,6		12,3	2,3	14,6	249	47	149
Segura	427	426	853	1,0		0,6	0,4	1,0	142	90	116
Soraluze	1.194	1.091	2.285								
Tolosa	5.884	5.959	11.843	3,2		3,2		3,2	54		27
Urnieta	2.078	1.972	4.050	3,9	0,1	1,0	3,0	4,0	49	152	99
Urretxu	2.089	1.993	4.082	3,5		2,0	1,5	3,5	96	73	85
Usurbil	1.885	1.822	3.707	3,9	0,1		4,0	4,0		219	107
Villabona	1.801	1.781	3.582	1,0		1,0		1,0	56		28
Zaldibia	495	457	952								
Zarautz	7.086	7.252	14.338	6,4		3,4	3,0	6,4	49	41	45
Zegama	478	431	909	3,0		2,0	1,0	3,0	418	232	330
Zerain	78	76	154								
Zestoa	1.205	1.093	2.298	3,0		3,0		3,0	249		131
Zizurkil	937	860	1.797	11,4		7,1	4,3	11,4	761	502	637
Zumaia	3.090	3.032	6.122	3,0		1,0	2,0	3,0	32	66	49
Zumarraga	2.940	2.775	5.715	12,4		8,4	4,0	12,4	284	144	216
<b>Gipuzkoa</b>	<b>220.815</b>	<b>217.841</b>	<b>438.656</b>	<b>492,3</b>	<b>1,5</b>	<b>293,5</b>	<b>200,3</b>	<b>493,7</b>	<b>133</b>	<b>92</b>	<b>113</b>

**T 2.4.2.2.7.- Arreta, erabiltzailearen eskualdearen arabera, eta 18-64 urte arteko populazioarekiko tasa / Atención por comarca de la persona usuaria, y la tasa sobre la población entre 18-64 años**

2021: Desgaitasuna duten pertsonentzako egoitza zentroak / Centros residenciales para personas con discapacidad											
Eskualdea Comarca	Populazioa / Población 18-64			Arruntak Ordinarias	Gutxieneko zerbitzuak Servicios mínimos	Gizonak Hombres	Emakumeak Mujeres	Guztira Total	Tasa /(Populazio/Popl.) [100.000]		
	Gizonak Hombres	Emakumeak Mujeres	Guztira Total						G/H	E/M	Guztira Total
Bidasoa	24.659	23.996	48.655	39,7	0,1	19,2	20,6	39,8	78	86	82
Debabarrena	16.610	16.092	32.702	18,0		10,0	8,0	18,0	60	50	55
Debagoiena	18.925	18.047	36.972	12,1	0,1	6,3	5,9	12,2	33	33	33
Buruntzaldea	22.837	22.206	45.043	32,7	0,4	22,0	11,0	33,0	97	49	73
Donostia	55.889	58.348	114.237	246,7	0,9	135,8	111,8	247,6	243	192	217
Oarsoaldea	21.895	21.598	43.493	43,7		36,6	7,1	43,7	167	33	101
Goierri	21.631	20.194	41.825	33,9		24,8	9,1	33,9	115	45	81
Tolosaldea	14.869	14.342	29.211	40,5		24,7	15,8	40,5	166	110	139
Urola Kosta	23.500	23.018	46.518	25,0		14,0	11,0	25,0	59	48	54
<b>Gipuzkoa</b>	<b>220.815</b>	<b>217.841</b>	<b>438.656</b>	<b>492,3</b>	<b>1,5</b>	<b>293,5</b>	<b>200,3</b>	<b>493,7</b>	<b>133</b>	<b>92</b>	<b>113</b>

**T 2.4.2.2.8.- Arreta, erabiltzailearen sektorearen arabera, eta 18-64 urte arteko populazioarekiko tasa / Atención por sector de la persona usuaria, y la tasa sobre la población entre 18-64 años**

2021: Desgaitasuna duten pertsonentzako egoitza zentroak / Centros residenciales para personas con discapacidad											
Sektorea Sector	Populazioa / Población 18-64			Arruntak Ordinarias	Gutxieneko zerbitzuak Servicios mínimos	Gizonak Hombres	Emakumeak Mujeres	Guztira Total	Tasa /(Populazio/Popl.) [100.000]		
	Gizonak Hombres	Emakumeak Mujeres	Guztira Total						G/H	E/M	Guztira Total
Ekialdea	125.280	126.148	251.428	362,7	1,4	213,7	150,4	364,1	171	119	145
Mendebaldea	95.535	91.693	187.228	129,5	0,1	79,8	49,8	129,6	83	54	69
<b>Gipuzkoa</b>	<b>220.815</b>	<b>217.841</b>	<b>438.656</b>	<b>492,3</b>	<b>1,5</b>	<b>293,5</b>	<b>200,3</b>	<b>493,7</b>	<b>133</b>	<b>92</b>	<b>113</b>

Kopuruak urteko egonaldi baliokideak dira / Las cifras se refieren a estancias anuales equivalentes.

**Tasa/(Populazio/pobl) [...]:** Dagokion populazioarekiko urteko egonaldi baliokideak, [ ] barnean adierazten den unitatean emana / Tasa de estancias anuales equivalentes sobre la población de referencia, expresada en unidades contenidas en [ ].

T 2.4.2.2.9.- Arreta, erabiltzaile eta zentroaren udalerraren arabera / Atención por municipio de la persona usuaria y del centro

2021: Desgaitasuna duten pertsonentzako egoitza zentroak / Centros residenciales para personas con discapacidad														
Zentroa:	Gip-kanpo	Hondarribia	Irun	Errenteria	Pasaia	Donostia	Aizarnazabal	Zestoa	Ezkio-Itsaso	Zumarraga	Abaltzisketa	Ikaztegieta	Zizurkil	G. Guztira
Hondarribia		17				4								21
Irun	1	14		1		1		1					1	19
Errenteria		2		8		9						1	2	22
Lezo		1				1								2
Oiartzun		2		0		3								5
Pasaia		7		1		6		1						15
Donostia	5	18		0		221						0	3	248
Andoain						2								2
Astigarraga													0	0
Hernani				1		3							5	9
Lasarte-Oria		1				10						0	3	14
Urnietza						1							3	4
Usurbil		1				2							1	4
Aia						1								1
Orio		1				1								2
Zarautz		2				4								6
Zumaia		1				1							1	3
Aizarnazabal						0		0						0
Azkoitia						1							2	3
Azpeitia						3		1		1			2	6
Zestoa								2					1	3
Deba														
Elgoibar						1							1	2
Mendaro		1				1		1						3
Mutriku	1					1							1	3
Eibar		2				4							4	10
Antzuola														
Bergara	1					1							1	3
Elgeta						1								1
Aretxabaleta													0	0
Arrasate	1	0				3							1	5
Eskoriatza									1					1
Oñati						1							1	2
Ezkio-Itsaso													1	1
Legazpi						0							2	2
Urretxu						2				0			1	3
Zumarraga		1								7			4	12
Altzaga														
Ataun						1								1
Beasain				1		1							1	3
Idiazabal						1							1	2
Lazkao				1		1								2
Ordizia						1							1	2
Ormaiztegui						1								1
Segura						0				1				1
Zegama													3	3
Abaltzisketa														
Aduna													1	1
Alegia						1								1
Anoeta													1	1
Asteasu						1								1
Belauntza						1								1
Berastegi						1								1
Bidania-Goiatz						1								1
Ibarra						1							2	3
Ikaztegieta												14		14
Leaburu													1	1
Tolosa								1				0	2	3
Villabona						1								1
Zizurkil						1							10	11
<b>Guztira</b>	<b>9</b>	<b>70</b>		<b>13</b>		<b>306</b>		<b>7</b>		<b>10</b>		<b>15</b>	<b>65</b>	<b>494</b>

Balioa "0" agertzen denean urteko egonaldi baliokideak 0 eta 0,5 artean dira / Cuando el valor es "0" las estancias anuales equivalentes son entre 0 y 0,5

## T 2.4.2.2.10.- Arreta, erabiltzaile eta zentroaren eskualdearen arabera / Atención por comarca de la persona usuaria y del centro

2021: Desgaitasuna duten pertsonentzako egoitza zentroak / Centros residenciales para personas con discapacidad												
Zentroaren kokapena / Ubicación del centro												
	Eskualdea Comarca	Gip. Kanpo	Bidasoa	Debabarrena	Debagoiena	Buruntzaldea	Donostia	Oarsoaldea	Goierri	Tolosaldea	Urola Kosta	Guztira Total
		Erabiltzailearen jatorria Residencia del usuario	Bidasoa	1,0	30,3				5,5	0,9		1,0
	Debabarrena	1,0	3,0				7,0			6,0	1,0	18,0
	Debagoiena	2,0	0,2				5,9		1,0	3,1		12,2
	Buruntzaldea		1,6				18,2	0,9		12,3		33,0
	Donostia	5,0	17,5				221,4	0,1		3,6		247,6
	Oarsoaldea		12,1				18,9	9,1		2,6	1,0	43,7
	Goierri		1,0				8,6	1,8	8,4	14,2		33,9
	Tolosaldea						8,4			31,1	1,0	40,5
	Urola Kosta		4,0				11,5		0,5	6,0	3,0	25,0
	<b>Gipuzkoa</b>	<b>9,0</b>	<b>69,7</b>				<b>305,5</b>	<b>12,8</b>	<b>9,9</b>	<b>79,8</b>	<b>7,0</b>	<b>493,7</b>

Kopuruak urteko egonaldi baliokideak dira / Las cifras se refieren a estancias anuales equivalentes

## Erabiltzaile eta zentro guztiak eskualde bakoitzeko / Total de personas y centros por cada comarca

2021: Desgaitasuna duten pertsonentzako egoitza zentroak / Centros residenciales para personas con discapacidad												
	Eskualdea Comarca	Gip. Kanpo	Bidasoa	Debabarrena	Debagoiena	Buruntzaldea	Donostia	Oarsoaldea	Goierri	Tolosaldea	Urola Kosta	Guztira Total
		Zentroaren kokapena Ubicación del centro		9,0	69,7				305,5	12,8	9,9	79,8
Erabiltzailearen bizitokia Residencia del usuario			39,8	18,0	12,2	33,0	247,6	43,7	33,9	40,5	25,0	493,7
<b>Aldea / Diferencia</b>		<b>9,0</b>	<b>29,9</b>	<b>-18,0</b>	<b>-12,2</b>	<b>-33,0</b>	<b>57,9</b>	<b>-30,9</b>	<b>-24,0</b>	<b>39,3</b>	<b>-18,0</b>	

## Arreta, erabiltzaile eta zentroaren eskualdearen arabera, portzentaitan / Atención por comarca de la persona usuaria y del centro en porcentaje

2021: Desgaitasuna duten pertsonentzako egoitza zentroak / Centros residenciales para personas con discapacidad												
Zentroaren kokapena / Ubicación del centro												
	Eskualdea Comarca	Gip. Kanpo	Bidasoa	Debabarrena	Debagoiena	Buruntzaldea	Donostia	Oarsoaldea	Goierri	Tolosaldea	Urola Kosta	Guztira Total
		Erabiltzailearen jatorria Residencia del usuario	Bidasoa	2,5	76,2				13,9	2,4		2,5
	Debabarrena	5,6	16,7				38,8			33,4	5,6	100,0
	Debagoiena	16,4	1,4				48,7		8,2	25,3		100,0
	Buruntzaldea		4,9				55,1	2,7		37,3		100,0
	Donostia	2,0	7,1				89,4	0,0		1,4		100,0
	Oarsoaldea		27,7				43,3	20,8		5,9	2,3	100,0
	Goierri		2,9				25,3	5,2	24,8	41,7		100,0
	Tolosaldea						20,8			76,7	2,5	100,0
	Urola Kosta		16,0				45,9		2,0	24,0	12,0	100,0

**T 2.4.2.2.11.- Arreta, erabiltzaile eta zentroaren sektorearen arabera / Atención por sector de la persona usuaria y del centro**

2021: Desgaitasuna duten pertsonentzako egoitza zentroak / Centros residenciales para personas con discapacidad				
Sektore Sector	Gip. Kanpo	Ekialdea	Mendebaldea	Guztira Total
Ekialdea	6,0	336,7	21,5	364,1
Mendebaldea	3,0	51,3	75,2	129,6
<b>Gipuzkoa</b>	<b>9,0</b>	<b>388,0</b>	<b>96,7</b>	<b>493,7</b>

Kopuruak urteko egonaldi baliokideak dira / Las cifras se refieren a estancias anuales equivalentes

**Erabiltzaile eta zentro guztiak sektore bakoitzeko / Total de personas y centros por cada sector**

2021: Desgaitasuna duten pertsonentzako egoitza zentroak / Centros residenciales para personas con discapacidad				
Sektore Sector	Gip. Kanpo	Ekialdea	Mendebaldea	Guztira Total
Zentroaren kokapena Ubicación del centro	9,0	388,0	96,7	493,7
Erabiltzailearen bizitokia Residencia del usuario		364,1	129,6	493,7
<b>Aldea / Diferencia</b>	<b>9,0</b>	<b>23,9</b>	<b>-32,9</b>	

**Arreta, erabiltzaile eta zentroaren sektorearen arabera, portzentaitan / Atención por sector de la persona usuaria y del centro en porcentaje**

2021: Desgaitasuna duten pertsonentzako egoitza zentroak / Centros residenciales para personas con discapacidad				
Sektore Sector	Gip. Kanpo	Ekialdea	Mendebaldea	Guztira Total
Ekialdea	1,6	92,5	5,9	100,0
Mendebaldea	2,3	39,6	58,1	100,0



## **2.4.3.- Gaixotasun mentala duten pertsonentzako egoitza-zentroak**

### **2.4.3.1.- Laguntzadun etxebizitzak**

- T 2.4.3.1.1.- Zentroen eta plazen zerrenda
- T 2.4.3.1.2.- Arreta datuak zentroka
- T 2.4.3.1.3.- Eskaintza eta arreta, zentroaren udalerrriaren arabera
- T 2.4.3.1.4.- Eskaintza eta arreta, zentroaren eskualdearen arabera
- T 2.4.3.1.6.- Arreta, erabiltzailearen udalerrriaren arabera, eta 18-64 urte arteko populazioarekiko tasa
- T 2.4.3.1.7.- Arreta, erabiltzailearen eskualdearen arabera, eta 18-64 urte arteko populazioarekiko tasa
- T 2.4.3.1.9.- Arreta, erabiltzaile eta zentroaren udalerrriaren arabera
- T 2.4.3.1.10.- Arreta, erabiltzaile eta zentroaren eskualdearen arabera

### **2.4.3.2.- Egoitza-zentroak**

- T 2.4.3.2.1.- Zentroen eta plazen zerrenda
- T 2.4.3.2.2.- Arreta datuak zentroka
- T 2.4.3.2.3.- Eskaintza eta arreta, zentroaren udalerrriaren arabera
- T 2.4.3.2.4.- Eskaintza eta arreta, zentroaren eskualdearen arabera
- T 2.4.3.2.5.- Eskaintza eta arreta, zentroaren sektorearen arabera
- T 2.4.3.2.6.- Arreta, erabiltzailearen udalerrriaren arabera, eta 18-64 urte arteko populazioarekiko tasa
- T 2.4.3.2.7.- Arreta, erabiltzailearen eskualdearen arabera, eta 18-64 urte arteko populazioarekiko tasa
- T 2.4.3.2.8.- Arreta, erabiltzailearen sektorearen arabera, eta 18-64 urte arteko populazioarekiko tasa
- T 2.4.3.2.9.- Arreta, erabiltzaile eta zentroaren udalerrriaren arabera
- T 2.4.3.2.10.- Arreta, erabiltzaile eta zentroaren eskualdearen arabera
- T 2.4.3.2.11.- Arreta, erabiltzaile eta zentroaren sektorearen arabera

## **2.4.3.- Centros residenciales para personas con enfermedad mental**

### **2.4.3.1.- Viviendas con apoyos**

- T 2.4.3.1.1.- Relación de plazas y centros
- T 2.4.3.1.2.- Datos de atención por centros
- T 2.4.3.1.3.- Oferta y atención por municipio del centro
- T 2.4.3.1.4.- Oferta y atención por comarca del centro
- T 2.4.3.1.6.- Atención por municipio de la persona usuaria, y la tasa sobre la población entre 18-64 años
- T 2.4.3.1.7.- Atención por comarca de la persona usuaria, y la tasa sobre la población entre 18-64 años
- T 2.4.3.1.9.- Atención por municipio de la persona usuaria y del centro
- T 2.4.3.1.10.- Atención por comarca de la persona usuaria y del centro

### **2.4.3.2.- Centros residenciales**

- T 2.4.3.2.1.- Relación de plazas y centros
- T 2.4.3.2.2.- Datos de atención por centros
- T 2.4.3.2.3.- Oferta y atención por municipio del centro
- T 2.4.3.2.4.- Oferta y atención por comarca del centro
- T 2.4.3.2.5.- Oferta y atención por sector del centro
- T 2.4.3.2.6.- Atención por municipio de la persona usuaria, y la tasa sobre la población entre 18-64 años
- T 2.4.3.2.7.- Atención por comarca de la persona usuaria, y la tasa sobre la población entre 18-64 años
- T 2.4.3.2.8.- Atención por sector de la persona usuaria, y la tasa sobre la población entre 18-64 años
- T 2.4.3.2.9.- Atención por municipio de la persona usuaria y del centro
- T 2.4.3.2.10.- Atención por comarca de la persona usuaria y del centro
- T 2.4.3.2.11.- Atención por sector de la persona usuaria y del centro



## T 2.4.3.1.1.- Zentroen eta plazzen zerrenda / Relación de plazas y centros

## 2021: Gaixotasun mentala duten pertsonentzako etxebizitza laguntzekin / Viviendas con apoyos para personas con enfermedad mental

Eskualdea Comarca	Udalerría Municipio	Izena Nombre	Tit.	E. Kudeatzailea Ent. Gestora	Mota Tipo	Baimendutakoak Autorizadas			Hitzartutakoak Concertadas				
						2020 12/31	Aldea Var.	2021 12/31	2020 12/31	Aldea Var.	2021 12/31	Plz. E. Plz. D	U. Plz. B. Plz. A. E
Bidasoa	Hondarribia Irun	Betharram Ap. Emanc.	L	Caser	H/C	6		6	6		6	2.190	6,0
		Aguifes - P. Jose Egino	G	Agifes	H/C	4		4	4		4	1.460	4,0
		Piso C-Ventas	G	Agifes	H/C	10		10	10		10	3.650	10,0
Debabarrena	Eibar	Piso D	G	Agifes	H/C	5		5	4		4	1.460	4,0
		Piso F	G	Agifes	H/C	7		7	7		7	2.555	7,0
Buruntzaldea	Andoain	Gizaide-P. Tutelatua	G	F. Gizaide	H/C	4		4	4		4	1.460	4,0
		Astigarraga	G	Agifes	H/C	7		7	7		7	2.555	7,0
Donostia	Donostia	P. Basotxiki	G	Acasgi	H/C	10		10	10		10	3.650	10,0
		P. de Insercion	O	Acasgi	H/C	3		3	3		3	1.095	3,0
		P. Amara B	G	Aita Menni-H. Hosp.	H/C	6		6	6		6	2.190	6,0
		Piso Mujer	G	F. Gizaide	H/C	13		13	13		13	4.745	13,0
		San Rafael	G	San Rafael AZ Fundaz.	H/C	7		7	7		7	2.555	7,0
Oarsoaldea	Oiartzun	Piso B	G	Agifes	H/C	4		4	4		4	1.460	4,0
Goierri	Beasain	Beasain Aguifes	G	Agifes	H/C	10		10	10		10	3.650	10,0
		Zumarraga	G	Agifes	H/C	7		7	7		7	2.555	7,0
Tolosaldea	Tolosa	P. Cruz Roja Enf.Ment.	G	Cruz Roja	H/C	8		8	8		8	2.920	8,0
<b>Gipuzkoa</b>						<b>111</b>		<b>111</b>	<b>110</b>		<b>110</b>	<b>40.150</b>	<b>110,0</b>

**Tit:** Titularitatea/titularidad: (**E:** entitate publiko forala/ entidad pública foral; **M:** entitate publiko municipal/entidad pública municipal; **G:** lukrorik gabeko entitate pribatua/entidad privada sin ánimo de lucro; **L:** merkatal elkarte pribatua/sociedad mercantil privada); **Mota/Tipo (H/C:** Hitzartua/Concertado; **EH/NC:** Hitzartu gabea/No concertado; **P:** Propioa/Propio); **Plz. E. /Plz. D:** Plazak x egunak / Plazas x días; **U. Plz. B./Plz. A. E.:** Urteko plaza baliokideak / Plazas anuales equivalentes.

## T 2.4.3.1.2.- Arreta datuak zentroka / Datos de atención por centros

## 2021: Gaixotasun mentala duten pertsonentzako etxebizitza laguntzekin / Viviendas con apoyos para personas con enfermedad mental

Udalerría Municipio	Izena Nombre	Egonaldiak/Estancias						Okupazioa Ocupación		Errotazioa Rotación
		2020 12/31	Altak	Bajak	2021 12/31	Egld. E. Estn. D	U. Egld. B. Estn. A. E	2021 12/31	UT/TA	
Hondarribia Irun	Betharram Ap. Emanc.	6	2	2	6	2.138	5,9	100,0%	97,6%	1,33
	Aguifes - P. Jose Egino	4			4	1.460	4,0	100,0%	100,0%	1,00
	Piso C-Ventas	9	3	3	9	3.096	8,5	90,0%	84,8%	1,20
Eibar	Piso D	4			4	1.460	4,0	100,0%	100,0%	1,00
Elgoibar	Piso F	7	1	1	7	2.536	6,9	100,0%	99,3%	1,14
Andoain	Gizaide-P. Tutelatua	4			4	1.460	4,0	100,0%	100,0%	1,00
Astigarraga	Astigarraga Agifes	7	1	1	7	2.466	6,8	100,0%	96,5%	1,14
Donostia	P. Basotxiki	10	3	3	10	3.470	9,5	100,0%	95,1%	1,30
	P. de Insercion	3			3	1.095	3,0	100,0%	100,0%	1,00
	P. Amara B	6	3	3	6	2.043	5,6	100,0%	93,3%	1,50
	Piso Mujer	12	3	2	13	4.674	12,8	100,0%	98,5%	1,15
	San Rafael	7			7	2.555	7,0	100,0%	100,0%	1,00
	Oiartzun	Piso B	4			4	1.460	4,0	100,0%	100,0%
Beasain	Beasain Aguifes	10	2	4	8	3.343	9,2	80,0%	91,6%	1,20
Zumarraga	Piso E	6	3	3	6	2.155	5,9	85,7%	84,3%	1,29
Tolosa	P. Cruz Roja Enf.Ment.	8			8	2.920	8,0	100,0%	100,0%	1,00
<b>Gipuzkoa</b>		<b>107</b>	<b>21</b>	<b>22</b>	<b>106</b>	<b>38.331</b>	<b>105,0</b>	<b>96,4%</b>	<b>95,5%</b>	<b>1,16</b>
<b>Plaza erreserbak / Reservas de plaza</b>						<b>3.587</b>				
<b>Egonaldi garbiak / Estancias netas</b>						<b>34.744</b>		<b>95,2</b>		<b>86,5%</b>

**Egld. E./Estn. D:** Egonaldiak x egunak / Estancias x días; **U. Egld. B./Estn. A. E. :** Urteko egonaldi baliokideak / Estancias anuales equivalentes; **UT/TA:** Urteko batz-beste okupazio tasa / Tasa de ocupación media anual.

**Oharra:** gainerako tauletako egonaldietan barne hartuak daude plazen erreserba egunak.

**Nota:** en las estancias de las demás tablas están incluidos los días de reserva de plaza.

**Oharra 2:** Kasu batzuetan ez da betetzen  $(X-1)/12/31$ ko erabiltzaileak + altak - bajak =  $X/12/31$ ko erabiltzaileak.

Arrazioa: baja 12/31 denean erabiltzaile gisa ere zenbatzen da urte amaieran.

**Nota 2:** En algunos casos no se cumple personas a  $31/12/(X-1) + \text{altas} - \text{bajas} = \text{personas } 31/12/X$ .

Motivo: las personas cuya baja es a 31/12 también se computan a final de año.

### T 2.4.3.1.3.- Eskaintza eta arreta, zentroaren udalerraren arabera / Oferta y atención por municipio del centro

2021: Gaixotasun mentala duten pertsonentzako etxebizitza laguntzekin / Viviendas con apoyos para personas con enfermedad mental										
Udalerría Municipio	Baimendutakoak Autorizadas			Hitzartutakoak Concertadas			Eskaintza Oferta		Egonaldiak Estancias	
	2020 12/31	Aldea Var.	2021 12/31	2020 12/31	Aldea Var.	2021 12/31	Plz. E. Plz. D	U. Plz. B. Plz. A. E	Egld. E. Estn. D	U. Egld. B. Estn. A. E
Andoain	4		4	4		4	1.460	4,0	1.460	4,0
Astigarraga	7		7	7		7	2.555	7,0	2.466	6,8
Beasain	10		10	10		10	3.650	10,0	3.343	9,2
Donostia	39		39	39		39	14.235	39,0	13.837	37,9
Eibar	5		5	4		4	1.460	4,0	1.460	4,0
Elgoibar	7		7	7		7	2.555	7,0	2.536	6,9
Hondarribia	6		6	6		6	2.190	6,0	2.138	5,9
Irun	14		14	14		14	5.110	14,0	4.556	12,5
Oiartzun	4		4	4		4	1.460	4,0	1.460	4,0
Tolosa	8		8	8		8	2.920	8,0	2.920	8,0
Zumarraga	7		7	7		7	2.555	7,0	2.155	5,9
<b>Gipuzkoa</b>	<b>111</b>		<b>111</b>	<b>110</b>		<b>110</b>	<b>40.150</b>	<b>110,0</b>	<b>38.331</b>	<b>105,0</b>

**Plz. E. /Plz. D:** Plazak x egunak / Plazas x días; **U. Plz. B./Plz. A. E.:** Urteko plaza baliokideak / Plazas anuales equivalentes; **Egld. E./Estn. D:** Egonaldiak x egunak / Estancias x día; **U. Egld. B./Estn. A. E. :** Urteko egonaldi baliokideak / Estancias anuales equivalentes

## T 2.4.3.1.4.- Eskaintza eta arreta, zentroaren eskualdearen arabera / Oferta y atención por comarca del centro

2021: Gaixotasun mentala duten pertsonentzako etxebizitza laguntzekin / Viviendas con apoyos para personas con enfermedad mental													
Eskualdea Comarca	Populazioa Población >=65	Baimendutakoak Autorizadas			Hitzartutakoak Concertadas			Estaldura Cobertura [100.000]	Eskaintza Oferta		Egonaldiak Estancias		Okupazioa Ocupación UT/TA
		2020 12/31	Aldea Var.	2021 12/31	2020 12/31	Aldea Var.	2021 12/31		Plz. E. Plz. D	U. Plz. B. Plz. A. E	Egld. E. Estn. D	U. Egld. B. Estn. A. E	
Bidasoa	48.655	20		20	20		20	41	7.300	20,0	6.694	18,3	91,7%
Debabarrena	32.702	12		12	11		11	34	4.015	11,0	3.996	10,9	99,5%
Debagoiena	36.972												
Buruntzaldea	45.043	11		11	11		11	24	4.015	11,0	3.926	10,8	97,8%
Donostia	114.237	39		39	39		39	34	14.235	39,0	13.837	37,9	97,2%
Oarsoaldea	43.493	4		4	4		4	9	1.460	4,0	1.460	4,0	100,0%
Goierrri	41.825	17		17	17		17	41	6.205	17,0	5.498	15,1	88,6%
Tolosaldea	29.211	8		8	8		8	27	2.920	8,0	2.920	8,0	100,0%
Urola Kosta	46.518												
<b>Gipuzkoa</b>	<b>438.656</b>	<b>111</b>		<b>111</b>	<b>110</b>		<b>110</b>	<b>25</b>	<b>40.150</b>	<b>110,0</b>	<b>38.331</b>	<b>105,0</b>	<b>95,5%</b>

**Plz. E. /Plz. D:** Plazak x egunak / Plazas x días; **U. Plz. B./Plz. A. E.:** Urteko plaza baliokideak / Plazas anuales equivalentes;

**Egld. E./Estn. D:** Egonaldiak x egunak / Estancias x día; **U. Egld. B./Estn. A. E. :** Urteko egonaldi baliokideak / Estancias anuales

equivalentes; **Okupazioa/Ocupación UT/TA:** Urteko okupazio tasa/Tasa de ocupación anual; **Estaldura/Cobertura [...]:** "[]" barnean adierazten den biztanle-kopuru bakoitzeko, 12/31an hitzartutako plazen tasa / Tasa de plazas concertadas a 31/12 por cada número de habitantes contenidos en "[]".

**T 2.4.3.1.6.- Arreta, erabiltzailearen udalerraren arabera, eta 18-64 urte arteko populazioarekiko tasa / Atención por municipio de la persona usuaria, y la tasa sobre la población entre 18-64 años**

Udalerría Municipio	Populazioa / Población 18-64			Gizonak Hombres	Emakumeak Mujeres	Guztira Total	Tasa /(Populazio/Pobl.) [100.000]		
	Gizonak Hombres	Emakumeak Mujeres	Guztira Total				G/H	E/M	Guztira Total
	Abaltzisketa	112	93				205		
Aduna	161	137	298						
Aia	657	603	1.260						
Aizarnazabal	240	235	475						
Albiztur	97	85	182						
Alegia	556	503	1.059						
Alkiza	103	107	210						
Altzaga	42	53	95						
Altzo	142	136	278						
Amezketeta	306	264	570						
Andoain	4.420	4.157	8.577	2,0	2,0	4,0	45	48	47
Anoeta	667	637	1.304						
Antzuola	637	593	1.230						
Arama	58	64	122						
Aretxabaleta	2.153	2.042	4.195						
Arrasate	6.581	6.297	12.878		1,3	1,3		20	10
Asteasu	499	470	969						
Astigarraga	2.412	2.294	4.706	4,0	0,2	4,2	166	8	89
Ataun	487	449	936						
Azkoitia	3.589	3.404	6.993		1,0	1,0		29	14
Azpeitia	4.584	4.432	9.016						
Baliarrain	48	42	90						
Beasain	4.325	4.079	8.404	4,2	5,7	9,9	97	140	118
Beizama	52	38	90						
Belauntza	73	70	143						
Berastegi	357	308	665						
Bergara	4.515	4.236	8.751						
Berrobi	192	170	362						
Bidania-Goiatz	175	160	335						
Deba	1.629	1.644	3.273						
Donostia	55.889	58.348	114.237	16,3	15,3	31,5	29	26	28
Eibar	8.115	7.927	16.042	5,2	0,1	5,3	64	1	33
Elduain	74	69	143						
Elgeta	363	333	696						
Elgoibar	3.455	3.297	6.752	3,8		3,8	109		56
Errenteria	11.827	11.660	23.487	1,1	2,0	3,1	9	17	13
Errezil	182	176	358						
Eskoriatza	1.292	1.204	2.496						
Ezkio-Itsaso	184	177	361						
Gabiria	166	152	318						
Gaintza	44	35	79						
Gaztelu	55	45	100						
Getaria	898	846	1.744						
Hernani	6.410	6.331	12.741	1,0		1,0	16		8
Hernialde	92	97	189						
Hondarribia	5.096	4.913	10.009	2,2	3,4	5,6	43	70	56
Ibarra	1.208	1.200	2.408	1,0		1,0	83		42
Idiazabal	654	609	1.263		0,4	0,4		62	30
Ikaztegieta	145	144	289						
Irun	19.563	19.083	38.646	7,8	5,5	13,3	40	29	34
Irura	647	569	1.216	1,0		1,0	155		82
Itsasondo	223	184	407						
Larraul	95	70	165						
Lasarte-Oria	5.632	5.630	11.262						
Lazkao	1.914	1.768	3.682	0,7		0,7	35		18
Leaburu	121	104	225						
Legazpi	2.526	2.318	4.844	1,0		1,0	42		22
Legorreta	441	403	844						
Leintz-Gatzaga	76	55	131						
Lezo	1.948	1.942	3.890						
Lizartza	211	164	375						
Mendaro	595	577	1.172						
Mutiloa	87	66	153						
Mutriku	1.622	1.556	3.178	1,0		1,0	62		31
Oiartzun	3.177	3.153	6.330	3,3		3,3	103		52
Olaberria	302	255	557						
Oñati	3.308	3.287	6.595						
Ordizia	3.307	3.074	6.381						
Orendain	73	65	138						
Orexa	38	33	71						
Orio	1.917	1.907	3.824						
Ormaiztegi	364	350	714						
Pasaia	4.943	4.843	9.786		0,4	0,4		7	4
Segura	427	426	853						
Soraluze	1.194	1.091	2.285						
Tolosa	5.884	5.959	11.843	4,2	2,0	6,2	72	34	53
Urnieta	2.078	1.972	4.050						
Urretxu	2.089	1.993	4.082						
Usurbil	1.885	1.822	3.707						
Villabona	1.801	1.781	3.582		0,4	0,4		20	10
Zaldibia	495	457	952						
Zarautz	7.086	7.252	14.338		0,5	0,5		7	4
Zegama	478	431	909		1,0	1,0		232	110
Zerain	78	76	154						
Zestoa	1.205	1.093	2.298						
Zizurkil	937	860	1.797						
Zumaia	3.090	3.032	6.122						
Zumarraga	2.940	2.775	5.715	4,3		4,3	145		75
<b>Gipuzkoa</b>	<b>220.815</b>	<b>217.841</b>	<b>438.656</b>	<b>64,0</b>	<b>41,0</b>	<b>105,0</b>	<b>29</b>	<b>19</b>	<b>24</b>

## T 2.4.3.1.7.- Arreta, erabiltzailearen eskualdearen arabera, eta 18-64 urte arteko populazioarekiko tasa / Atención por comarca de la persona usuaria, y la tasa sobre la población entre 18-64 años

2021: Gaixotasun mentala duten pertsonentzako etxebizitza laguntzekin / Viviendas con apoyos para personas con enfermedad mental									
Eskualdea Comarca	Populazioa / Población 18-64			Gizonak Hombres	Emakumeak Mujeres	Guztira Total	Tasa /(Populazio/Pobl.) [100.000]		
	Gizonak Hombres	Emakumeak Mujeres	Guztira Total				G/H	E/M	Guztira Total
Bidasoa	24.659	23.996	48.655	10,0	8,9	18,9	40	37	39
Debarrena	16.610	16.092	32.702	9,9	0,1	10,0	60	1	31
Debagoiena	18.925	18.047	36.972		1,3	1,3		7	3
Buruntzaldea	22.837	22.206	45.043	7,0	2,2	9,2	31	10	20
Donostia	55.889	58.348	114.237	16,3	15,3	31,5	29	26	28
Oarsoaldea	21.895	21.598	43.493	4,4	2,4	6,7	20	11	16
Goierri	21.631	20.194	41.825	10,2	7,1	17,3	47	35	41
Tolosaldea	14.869	14.342	29.211	6,2	2,4	8,6	42	16	29
Urola Kosta	23.500	23.018	46.518		1,5	1,5		7	3
<b>Gipuzkoa</b>	<b>220.815</b>	<b>217.841</b>	<b>438.656</b>	<b>64,0</b>	<b>41,0</b>	<b>105,0</b>	<b>29</b>	<b>19</b>	<b>24</b>

Kopuruak urteko egonaldi baliokideak dira / Las cifras se refieren a estancias anuales equivalentes

**Tasa/(Populazio/pobl) [...]:** Dagokion populazioarekiko urteko egonaldi baliokideak, [ ] barnean adierazten den unitatean emana / Tasa de estancias anuales equivalentes sobre la población de referencia, expresada en unidades contenidas en [ ].

**T 2.4.3.1.9.- Arreta, erabiltzaile eta zentroaren udalerraren arabera / Atención por municipio de la persona usuaria y del centro**

2021: Gaixotasun mentala duten pertsonentzako etxebizitza laguntzekin / Viviendas con apoyos para personas con enfermedad mental												
Zentroa: Erabiltzailea:	Hondarribia		Oiartzun	Donostia	Andoain	Astigarraga	Elgoibar	Eibar	Zumarraga	Beasain	Tolosa	G. Guztira
	Hondarribia	5	0		0							
Irun		11		2								13
Errenteria		0	1	2								3
Oiartzun			3									3
Pasaia				0								0
Donostia	0	0		29		2			0	0		32
Andoain					4							4
Astigarraga						4						4
Hernani				1					0			1
Usurbil												
Aia												
Zarautz		1										1
Zumaia												
Aizarnazabal												
Azkoitia				1								1
Zestoa												
Deba												
Elgoibar							4					4
Mutriku							1					1
Eibar				0			1	4				5
Soraluze												
Antzuola												
Elgeta												
Aretxabaleta												
Arrasate	0			0		1						1
Oñati												
Ezkio-Itsaso												
Legazpi									1			1
Zumarraga									4			4
Altzaga												
Beasain				1						8	1	10
Idiazabal										0		0
Lazkao										1		1
Zegama				1								1
Zerain												
Abaltzisketa												
Ibarra											1	1
Irura							1					1
Tolosa									0		6	6
Villabona				0								0
Zizurkil												
<b>Guztira</b>	<b>6</b>	<b>12</b>	<b>4</b>	<b>38</b>	<b>4</b>	<b>7</b>	<b>7</b>	<b>4</b>	<b>6</b>	<b>9</b>	<b>8</b>	<b>105</b>

Balioa "0" agertzen denean urteko egonaldi baliokideak 0 eta 0,5 artean dira / Cuando el valor es "0" las estancias anuales equivalentes son entre 0 y 0,5

**T 2.4.3.1.10.- Arreta, erabiltzaile eta zentroaren eskualdearen arabera / Atención por comarca de la persona usuaria y del centro**

2021: Gaixotasun mentala duten pertsonentzako etxebizitza laguntzekin / Viviendas con apoyos para personas con enfermedad mental											
Zentroaren kokapena / Ubicación del centro											
Eskualdea Comarca		Bidasoa	Debabarrena	Debagoiena	Buruntzaldea	Donostia	Oarsoaldea	Goierri	Tolosaldea	Urola Kosta	Guztira Total
Erabiltzailearen jatorria Residencia del usuario	Bidasoa	16,8				2,0					18,9
	Debabarrena		9,9			0,1					10,0
	Debagoiena	0,2			1,0	0,0					1,3
	Buruntzaldea				8,2	1,0		0,0			9,2
	Donostia	0,4			1,6	28,9		0,6			31,5
	Oarsoaldea	0,4				2,4	4,0				6,7
	Goierri					2,1		14,2	1,0		17,3
	Tolosaldea			1,0		0,4		0,2	7,0		8,6
	Urola Kosta	0,5				1,0					1,5
<b>Gipuzkoa</b>	<b>18,3</b>	<b>10,9</b>		<b>10,8</b>	<b>37,9</b>	<b>4,0</b>	<b>15,1</b>	<b>8,0</b>		<b>105,0</b>	

Kopuruak urteko egonaldi baliokideak dira / Las cifras se refieren a estancias anuales equivalentes

**Erabiltzaile eta zentro guztiak eskualde bakoitzeko / Total de personas y centros por cada comarca**

2021: Gaixotasun mentala duten pertsonentzako etxebizitza laguntzekin / Viviendas con apoyos para personas con enfermedad mental											
Zentroaren kokapena / Ubicación del centro											
Eskualdea Comarca		Bidasoa	Debabarrena	Debagoiena	Buruntzaldea	Donostia	Oarsoaldea	Goierri	Tolosaldea	Urola Kosta	Guztira Total
Zentroaren kokapena Ubicación del centro		18,3	10,9		10,8	37,9	4,0	15,1	8,0		105,0
Erabiltzailearen bizitokia Residencia del usuario		18,9	10,0	1,3	9,2	31,5	6,7	17,3	8,6	1,5	105,0
<b>Aldea / Diferencia</b>		<b>-0,5</b>	<b>0,9</b>	<b>-1,3</b>	<b>1,5</b>	<b>6,4</b>	<b>-2,7</b>	<b>-2,2</b>	<b>-0,6</b>	<b>-1,5</b>	

**Arreta, erabiltzaile eta zentroaren eskualdearen arabera, portzentaitan / Atención por comarca de la persona usuaria y del centro en porcentaje**

2021: Gaixotasun mentala duten pertsonentzako etxebizitza laguntzekin / Viviendas con apoyos para personas con enfermedad mental											
Zentroaren kokapena / Ubicación del centro											
Eskualdea Comarca		Bidasoa	Debabarrena	Debagoiena	Buruntzaldea	Donostia	Oarsoaldea	Goierri	Tolosaldea	Urola Kosta	Guztira Total
Erabiltzailearen jatorria Residencia del usuario	Bidasoa	89,1				10,9					100,0
	Debabarrena		99,0			1,0					100,0
	Debagoiena	17,6			79,3	3,0					100,0
	Buruntzaldea				88,9	10,9		0,3			100,0
	Donostia	1,2			5,0	91,8		2,0			100,0
	Oarsoaldea	5,8				34,9	59,3				100,0
	Goierri					12,0		82,2	5,8		100,0
	Tolosaldea			11,7		4,2		2,6	81,6		100,0
	Urola Kosta	33,6				66,4					100,0



## T 2.4.3.2.1.- Zentroen eta plazzen zerrenda / Relación de plazas y centros

2021: Gaixotasun mentala duten pertsonentzako egoitza zentroak / Centros residenciales para personas con enfermedad mental													
Eskualdea Comarca	Udalerrria Municipio	Izena Nombre	Tit.	E. Kudeatzailea Ent. Gestora	Mota Tipo	Baimendutakoak Autorizadas			Hitzartutakoak Concertadas				
						2020 12/31	Aldea Var.	2021 12/31	2020 12/31	Aldea Var.	2021 12/31	Plz. E. Plz. D	U. Plz. B. Plz. A. E
Bidasoa	Hondarribia	Betharram-URTMS	L	Caser	H/C	24		24	24		24	8.760	24,0
Debabarrena	Eibar	Egogain-URTMS	F	D. F. de Gipuzkoa	P	13		13	13		13	4.745	13,0
Debagoiena	Arrasate	Aita Menni-Udigune	G	Aita Menni-H. Hosp.	H/C		3	3		3	3	138	0,4
		Arrasate Transiz. UDITRAC	G	Aita Menni-H. Hosp.	H/C	13		13	10		10	3.650	10,0
		UDITRAC	G	Aita Menni-H. Hosp.	H/C	12		12	12		12	4.380	12,0
Donostia	Donostia	Zubietxe	G	Aita Menni-H. Hosp.	H/C		12	12		12	12	552	1,5
		Cruz Roja-URTMS	G	Cruz Roja	H/C	25		25	25		25	9.125	25,0
		Victoria Enea-URTMS	L	G.S.R.	H/C	17		17	17		17	6.205	17,0
Oarsoaldea	Oiartzun	Petra Lekuona-URTMS	G	Matia	H/C	11	5	16	9		9	3.285	9,0
Tolosaldea	Tolosa	Uzturre-URTMS	L	S. Cosme y S. Damian	H/C	25		25	24		24	8.760	24,0
<b>Gipuzkoa</b>						<b>140</b>	<b>20</b>	<b>160</b>	<b>134</b>	<b>15</b>	<b>149</b>	<b>49.600</b>	<b>135,9</b>

**Tit:** Titularitatea/titularidad: (**E:** entitate publiko forala/ entidad pública foral; **M:** entitate publiko munizipala/entidad pública municipal;

**G:** lukrorik gabeko entitate pribatua/entidad privada sin ánimo de lucro; **L:** merkatal elkarte pribatua/sociedad mercantil privada);

**Mota/Tipo (H/C:** Hitzartua/Concertado; **EH/NC:** Hitzartu gabea/No concertado; **P:** Propioa/Propio);

**Plz. E. /Plz. D:** Plazak x egunak / Plazas x días; **U. Plz. B./Plz. A. E.:** Urteko plaza baliokideak / Plazas anuales equivalentes.

## T 2.4.3.2.2.- Arreta datuak zentroka / Datos de atención por centros

2021: Gaixotasun mentala duten pertsonentzako egoitza zentroak / Centros residenciales para personas con enfermedad mental										
Udalerría Municipio	Izena Nombre	Egonaldiak/Estancias						Okupazioa Ocupación		Errotazioa Rotación
		2020 12/31	Altak	Bajak	2021 12/31	Egld. E. Estn. D	U. Egld. B. Estn. A. E	2021 12/31	UT/TA	
Hondarribia	Betharram-URTMS	23	2	1	24	8.714	23,9	100,0%	99,5%	1,04
Eibar	Egogain-URTMS	13	3	3	13	4.636	12,7	100,0%	97,7%	1,23
Arrasate	Aita Menni-Udigune		3		3	135	0,4	100,0%	97,8%	1,00
	Arrasate Transiz.	10	5	5	10	3.581	9,8	100,0%	98,1%	1,50
	UDITRAC	12	3	3	12	4.338	11,9	100,0%	99,0%	1,25
Donostia	Zubietxe		5		5	229	0,6	41,7%	41,5%	0,42
	Cruz Roja-URTMS	24	5	5	24	8.754	24,0	96,0%	95,9%	1,16
	Victoria Enea-URTMS	16	1	1	16	5.821	15,9	94,1%	93,8%	1,00
Oiartzun	Petra Lekuona-URTMS	9			9	3.285	9,0	100,0%	100,0%	1,00
Tolosa	Uzturre-URTMS	24	1	1	24	8.747	24,0	100,0%	99,9%	1,04
<b>Gipuzkoa</b>		<b>131</b>	<b>28</b>	<b>19</b>	<b>140</b>	<b>48.240</b>	<b>132,2</b>	<b>94,0%</b>	<b>97,3%</b>	<b>1,07</b>
<b>Plaza erreserbak / Reservas de plaza</b>						<b>452</b>				
<b>Egonaldi garbiak / Estancias netas</b>						<b>47.788</b>		<b>130,9</b>		<b>96,3%</b>

**Egld. E./Estn. D:** Egonaldiak x egunak / Estancias x días; **U. Egld. B./Estn. A. E. :** Urteko egonaldi baliokideak / Estancias anuales equivalentes; **UT/TA:** Urteko bataz-besteko okupazio tasa / Tasa de ocupación media anual.

**Oharra:** gainerako tauletako egonaldietan barne hartuak daude plazan erreserba egunak.

**Nota:** en las estancias de las demás tablas están incluidos los días de reserva de plaza.

**Oharra 2:** Kasu batzuetan ez da betetzen  $(X-1)/12/31$ ko erabiltzaileak + altak - bajak =  $X/12/31$ ko erabiltzaileak.

Arrazoia: baja 12/31 denean erabiltzaile gisa ere zenbatzen da urte amaieran.

**Nota 2:** En algunos casos no se cumple personas a  $31/12/(X-1) + \text{altas} - \text{bajas} = \text{personas } 31/12/X$ .

Motivo: las personas cuya baja es a 31/12 también se computan a final de año.

### T 2.4.3.2.3.- Eskaintza eta arreta, zentroaren udalerraren arabera / Oferta y atención por municipio del centro

2021: Gaixotasun mentala duten pertsonentzako egoitza zentroak / Centros residenciales para personas con enfermedad mental										
Udalerría Municipio	Baimendutakoak Autorizadas			Hitzartutakoak Concertadas			Eskaintza Oferta		Egonaldiak Estancias	
	2020 12/31	Aldea Var.	2021 12/31	2020 12/31	Aldea Var.	2021 12/31	Plz. E. Plz. D	U. Plz. B. Plz. A. E	Egld. E. Estn. D	U. Egld. B. Estn. A. E
Arrasate	25	3	28	22	3	25	8.168	22,4	8.054	22,1
Donostia	42	12	54	42	12	54	15.882	43,5	14.804	40,6
Eibar	13		13	13		13	4.745	13,0	4.636	12,7
Hondarribia	24		24	24		24	8.760	24,0	8.714	23,9
Oiartzun	11	5	16	9		9	3.285	9,0	3.285	9,0
Tolosa	25		25	24		24	8.760	24,0	8.747	24,0
<b>Gipuzkoa</b>	<b>140</b>	<b>20</b>	<b>160</b>	<b>134</b>	<b>15</b>	<b>149</b>	<b>49.600</b>	<b>135,9</b>	<b>48.240</b>	<b>132,2</b>

**Plz. E. /Plz. D:** Plazak x egunak / Plazas x días; **U. Plz. B./Plz. A. E.:** Urteko plaza baliokideak / Plazas anuales equivalentes; **Egld. E./Estn. D:** Egonaldiak x egunak / Estancias x día; **U. Egld. B./Estn. A. E.:** Urteko egonaldi baliokideak / Estancias anuales equivalentes

## T 2.4.3.2.4.- Eskaintza eta arreta, zentroaren eskualdearen arabera / Oferta y atención por comarca del centro

2021: Gaixotasun mentala duten pertsonentzako egoitza zentroak / Centros residenciales para personas con enfermedad mental													
Eskualdea Comarca	Populazioa Población >=65	Baimendutakoak Autorizadas			Hitzartutakoak Concertadas			Estaldura Cobertura [100.000]	Eskaintza Oferta		Egonaldiak Estancias		Okupazioa Ocupación UT/TA
		2020 12/31	Aldea Var.	2021 12/31	2020 12/31	Aldea Var.	2021 12/31		Plz. E. Plz. D	U. Plz. B. Plz. A. E	Egld. E. Estn. D	U. Egld. B. Estn. A. E	
Bidasoa	48.655	24		24	24		24	49	8.760	24,0	8.714	23,9	99,5%
Debabarrena	32.702	13		13	13		13	40	4.745	13,0	4.636	12,7	97,7%
Debagoiena	36.972	25	3	28	22	3	25	68	8.168	22,4	8.054	22,1	98,6%
Buruntzaldea	45.043												
Donostia	114.237	42	12	54	42	12	54	47	15.882	43,5	14.804	40,6	93,2%
Oarsoaldea	43.493	11	5	16	9		9	21	3.285	9,0	3.285	9,0	100,0%
Goierri	41.825												
Tolosaldea	29.211	25		25	24		24	82	8.760	24,0	8.747	24,0	99,9%
Urola Kosta	46.518												
<b>Gipuzkoa</b>	<b>438.656</b>	<b>140</b>	<b>20</b>	<b>160</b>	<b>134</b>	<b>15</b>	<b>149</b>	<b>34</b>	<b>49.600</b>	<b>135,9</b>	<b>48.240</b>	<b>132,2</b>	<b>97,3%</b>

## T 2.4.3.2.5.- Eskaintza eta arreta, zentroaren sektorearen arabera / Oferta y atención por sector del centro

2021: Gaixotasun mentala duten pertsonentzako egoitza zentroak / Centros residenciales para personas con enfermedad mental													
Sektorea Sector	Populazioa Población >=65	Baimendutakoak Autorizadas			Hitzartutakoak Concertadas			Estaldura Cobertura [100.000]	Eskaintza Oferta		Egonaldiak Estancias		Okupazioa Ocupación UT/TA
		2020 12/31	Aldea Var.	2021 12/31	2020 12/31	Aldea Var.	2021 12/31		Plz. E. Plz. D	U. Plz. B. Plz. A. E	Egld. E. Estn. D	U. Egld. B. Estn. A. E	
Ekiialdea	251.428	77	17	94	75	12	87	35	27.927	76,5	26.803	73,4	96,0%
Mendebaldea	187.228	63	3	66	59	3	62	33	21.673	59,4	21.437	58,7	98,9%
<b>Gipuzkoa</b>	<b>438.656</b>	<b>140</b>	<b>20</b>	<b>160</b>	<b>134</b>	<b>15</b>	<b>149</b>	<b>34</b>	<b>49.600</b>	<b>135,9</b>	<b>48.240</b>	<b>132,2</b>	<b>97,3%</b>

**Plz. E. /Plz. D:** Plazak x egunak / Plazas x días; **U. Plz. B./Plz. A. E.:** Urteko plaza baliokideak / Plazas anuales equivalentes; **Egld. E./Estn. D:** Egonaldiak x egunak / Estancias x día; **U. Egld. B./Estn. A. E.:** Urteko egonaldi baliokideak / Estancias anuales equivalentes; **Okupazioa/Ocupación UT/TA:** Urteko okupazio tasa/Tasa de ocupación anual; **Estaldura/Cobertura [...]:** "[]" barnean adierazten den biztanle-kopuru bakoitzeko, 12/31an hitzartutako plazen tasa / Tasa de plazas concertadas a 31/12 por cada número de habitantes contenidos en "[]".

## T 2.4.3.2.6.- Arreta, erabiltzailearen udalerraren arabera, eta 18-64 urte arteko populazioarekiko tasa / Atención por municipio de la persona usuaria, y la tasa sobre la población entre 18-64 años

2021: Gaixotasun mentala duten pertsonentzako egoitza zentroak / Centros residenciales para personas con enfermedad mental									
Udalerría Municipio	Populazioa / Población 18-64			Gizonak Hombres	Emakumeak Mujeres	Guztira Total	Tasa / ((Populazio/ Pobl.) [100.000])		
	Gizonak Hombres	Emakumeak Mujeres	Guztira Total				G/H	E/M	Guztira Total
Abaltzisketa	112	93	205						
Aduna	161	137	298						
Aia	657	603	1.260						
Aizarnazabal	240	235	475						
Albiztur	97	85	182						
Alegia	556	503	1.059						
Alkiza	103	107	210						
Altzaga	42	53	95						
Altzo	142	136	278						
Amezketeta	306	264	570						
Andoain	4.420	4.157	8.577						
Anoeta	667	637	1.304						
Antzuola	637	593	1.230						
Arama	58	64	122						
Aretxabaleta	2.153	2.042	4.195	0,1		0,1	6		3
Arrasate	6.581	6.297	12.878	5,8	1,8	7,6	88	28	59
Asteasu	499	470	969	1,0		1,0	200		103
Astigarraga	2.412	2.294	4.706	1,0		1,0	41		21
Ataun	487	449	936		1,0	1,0		223	107
Azkoitia	3.589	3.404	6.993	0,6		0,6	18		9
Azpeitia	4.584	4.432	9.016	0,5		0,5	11		5
Baliarrain	48	42	90						
Beasain	4.325	4.079	8.404	0,2	1,0	1,2	5	25	14
Beizama	52	38	90						
Belauntza	73	70	143						
Berastegi	357	308	665						
Bergara	4.515	4.236	8.751	2,0	1,0	3,0	44	24	34
Berrobi	192	170	362						
Bidania-Goiatz	175	160	335						
Deba	1.629	1.644	3.273						
Donostia	55.889	58.348	114.237	23,1	11,1	34,2	41	19	30
Eibar	8.115	7.927	16.042	8,5	3,2	11,7	104	40	73
Elduain	74	69	143						
Elgeta	363	333	696						
Elgoibar	3.455	3.297	6.752	0,2		0,2	6		3
Errenteria	11.827	11.660	23.487	4,0		4,0	34		17
Errezil	182	176	358						
Eskoriatza	1.292	1.204	2.496						
Ezkio-Itsaso	184	177	361	0,9		0,9	514		262
Gabiria	166	152	318						
Gaintza	44	35	79						
Gaztelu	55	45	100						
Getaria	898	846	1.744						
Hernani	6.410	6.331	12.741	0,1	1,0	1,1	2	16	9
Hernialde	92	97	189						
Hondarribia	5.096	4.913	10.009	19,1	1,0	20,1	374	20	200
Ibarra	1.208	1.200	2.408	0,1		0,1	7		4
Idiazabal	654	609	1.263						
Ikaztegieta	145	144	289						
Irun	19.563	19.083	38.646	3,1		3,1	16		8
Irura	647	569	1.216						
Itsasondo	223	184	407						
Larraul	95	70	165						
Lasarte-Oria	5.632	5.630	11.262	3,0		3,0	53		27
Lazkao	1.914	1.768	3.682						
Leaburu	121	104	225						
Legazpi	2.526	2.318	4.844						
Legorreta	441	403	844	1,0		1,0	227		118
Leintz-Gatzaga	76	55	131						
Lezo	1.948	1.942	3.890						
Lizartza	211	164	375						
Mendaro	595	577	1.172						
Mutiloa	87	66	153						
Mutriku	1.622	1.556	3.178	0,8		0,8	52		26
Oiartzun	3.177	3.153	6.330	4,0	1,0	5,0	126	32	79
Olaberria	302	255	557						
Oñati	3.308	3.287	6.595	1,0		1,0	30		15
Ordizia	3.307	3.074	6.381	0,1		0,1	3		1
Orendain	73	65	138						
Orexa	38	33	71						
Orio	1.917	1.907	3.824						
Ormaiztegi	364	350	714						
Pasaia	4.943	4.843	9.786	2,0	0,5	2,5	40	10	25
Segura	427	426	853						
Soraluze	1.194	1.091	2.285						
Tolosa	5.884	5.959	11.843	12,2	7,7	19,9	207	129	168
Urnieta	2.078	1.972	4.050						
Urretxu	2.089	1.993	4.082						
Usurbil	1.885	1.822	3.707	1,4		1,4	76		39
Villabona	1.801	1.781	3.582	1,0		1,0	56		28
Zaldibia	495	457	952						
Zarautz	7.086	7.252	14.338	2,0	1,0	3,0	28	14	21
Zegama	478	431	909						
Zerain	78	76	154						
Zestoa	1.205	1.093	2.298		1,0	1,0		91	44
Zizurkil	937	860	1.797						
Zumaia	3.090	3.032	6.122	1,0		1,0	32		16
Zumarraga	2.940	2.775	5.715						
<b>Gipuzkoa</b>	<b>220.815</b>	<b>217.841</b>	<b>438.656</b>	<b>100,0</b>	<b>32,2</b>	<b>132,2</b>	<b>45</b>	<b>15</b>	<b>30</b>

**T 2.4.3.2.7.- Arreta, erabiltzailearen eskualdearen arabera, eta 18-64 urte arteko populazioarekiko tasa / Atención por comarca de la persona usuaria, y la tasa sobre la población entre 18-64 años**

**2021: Gaixotasun mentala duten pertsonentzako egoitza zentroak / Centros residenciales para personas con enfermedad mental**

Eskualdea Comarca	Populazioa / Población 18-64			Gizonak Hombres	Emakumeak Mujeres	Guztira Total	Tasa /(Populazio/Pobl.) [100.000]		
	Gizonak Hombres	Emakumeak Mujeres	Guztira Total				G/H	E/M	Guztira Total
Bidasoa	24.659	23.996	48.655	22,2	1,0	23,2	90	4	48
Debabarrena	16.610	16.092	32.702	9,5	3,2	12,7	57	20	39
Debagoiena	18.925	18.047	36.972	8,9	2,8	11,7	47	15	32
Buruntzaldea	22.837	22.206	45.043	5,5	1,0	6,5	24	5	15
Donostia	55.889	58.348	114.237	23,1	11,1	34,2	41	19	30
Oarsoaldea	21.895	21.598	43.493	10,0	1,5	11,5	46	7	26
Goierri	21.631	20.194	41.825	2,2	2,0	4,2	10	10	10
Tolosaldea	14.869	14.342	29.211	14,3	7,7	22,0	96	53	75
Urola Kosta	23.500	23.018	46.518	4,1	2,0	6,1	18	9	13
<b>Gipuzkoa</b>	<b>220.815</b>	<b>217.841</b>	<b>438.656</b>	<b>100,0</b>	<b>32,2</b>	<b>132,2</b>	<b>45</b>	<b>15</b>	<b>30</b>

**T 2.4.3.2.8.- Arreta, erabiltzailearen sektorearen arabera, eta 18-64 urte arteko populazioarekiko tasa / Atención por sector de la persona usuaria, y la tasa sobre la población entre 18-64 años**

**2021: Gaixotasun mentala duten pertsonentzako egoitza zentroak / Centros residenciales para personas con enfermedad mental**

Sektorea Sector	Populazioa / Población 18-64			Gizonak Hombres	Emakumeak Mujeres	Guztira Total	Tasa /(Populazio/Pobl.) [100.000]		
	Gizonak Hombres	Emakumeak Mujeres	Guztira Total				G/H	E/M	Guztira Total
Ekialde	125.280	126.148	251.428	60,8	14,6	75,4	49	12	30
Mendebalde	95.535	91.693	187.228	39,1	17,6	56,7	41	19	30
<b>Gipuzkoa</b>	<b>220.815</b>	<b>217.841</b>	<b>438.656</b>	<b>100,0</b>	<b>32,2</b>	<b>132,2</b>	<b>45</b>	<b>15</b>	<b>30</b>

Kopuruak urteko egonaldi baliokideak dira / Las cifras se refieren a estancias anuales equivalentes

**Tasa/(Populazio/pobl) [...]:** Dagokion populazioarekiko urteko egonaldi baliokideak, [ ] barnean adierazten den unitatean emana / Tasa de estancias anuales equivalentes sobre la población de referencia, expresada en unidades contenidas en [ ].

**T 2.4.3.2.9.- Arreta, erabiltzaile eta zentroaren udalerraren arabera / Atención por municipio de la persona usuaria y del centro**

2021: Gaixotasun mentala duten pertsonentzako egoitza zentroak / Centros residenciales para personas con enfermedad mental							
Zentroa:	Hondarribia	Oiartzun	Donostia	Eibar	Arrasate	Tolosa	G. Guztira
Erabiltzailea:							
Hondarribia	18		2				20
Irun	1		0		1	1	3
Errenteria	1		2		1		4
Oiartzun		4	1				5
Pasaia	0	1	1				2
Donostia	1	3	22	0	6	2	34
Andoain							
Astigarraga						1	1
Hernani	1				0		1
Lasarte-Oria		1	2				3
Usurbil			1		0		1
Aia							
Zarautz			3				3
Zumaia					1		1
Aizarnazabal							
Azkoitia			1				1
Azpeitia			0				0
Zestoa					1		1
Deba							
Elgoibar				0			0
Mutriku					1		1
Eibar			1	11	0		12
Soraluze							
Antzuola							
Bergara			1	1	1		3
Elgeta							
Aretxabaleta					0		0
Arrasate			0	1	7	0	8
Oñati			1				1
Ezkio-Itsaso			1				1
Zumarraga							
Altzaga							
Ataun					1		1
Beasain			0		1		1
Legorreta	1						1
Ordizia					0		0
Zerain							
Abaltzisketa							
Aduna							
Asteasu			1				1
Ibarra					0		0
Tolosa			0		1	19	20
Villabona						1	1
Zizurkil							
<b>Guztira</b>	<b>24</b>	<b>9</b>	<b>41</b>	<b>13</b>	<b>22</b>	<b>24</b>	<b>132</b>

Balioa "0" agertzen denean urteko egonaldi baliokideak 0 eta 0,5 artean dira /  
 Cuando el valor es "0" las estancias anuales equivalentes son entre 0 y 0,5

**T 2.4.3.2.10.- Arreta, erabiltzaile eta zentroaren eskualdearen arabera / Atención por comarca de la persona usuaria y del centro**

2021: Gaixotasun mentala duten pertsonentzako egoitza zentroak / Centros residenciales para personas con enfermedad mental											
Zentroaren kokapena / Ubicación del centro											
Eskualdea Comarca		Bidasoa	Debabarrena	Debagoiena	Buruntzaldea	Donostia	Oarsoaldea	Goierrri	Tolosaldea	Urola Kosta	Guztira Total
Erabiltzailearen jatorria Residencia del usuario	Bidasoa	19,1		1,0		2,1			1,0		23,2
	Debabarrena		10,8	0,9		1,0					12,7
	Debagoiena		1,8	7,7		2,1			0,1		11,7
	Buruntzaldea	1,0		0,5		3,0	1,0		1,0		6,5
	Donostia	1,3	0,1	5,9		21,9	3,0		2,0		34,2
	Oarsoaldea	1,5		1,0		4,0	5,0				11,5
	Goierrri	1,0		2,1		1,1					4,2
	Tolosaldea			1,0		1,1			19,9		22,0
	Urola Kosta			2,0		4,1					6,1
	<b>Gipuzkoa</b>	<b>23,9</b>	<b>12,7</b>	<b>22,1</b>		<b>40,6</b>	<b>9,0</b>		<b>24,0</b>		<b>132,2</b>

Kopuruak urteko egonaldi baliokideak dira / Las cifras se refieren a estancias anuales equivalentes

**Erabiltzaile eta zentro guztiak eskualde bakoitzeko / Total de personas y centros por cada comarca**

2021: Gaixotasun mentala duten pertsonentzako egoitza zentroak / Centros residenciales para personas con enfermedad mental											
Eskualdea Comarca		Bidasoa	Debabarrena	Debagoiena	Buruntzaldea	Donostia	Oarsoaldea	Goierrri	Tolosaldea	Urola Kosta	Guztira Total
Zentroaren kokapena Ubicación del centro		23,9	12,7	22,1		40,6	9,0		24,0		132,2
Erabiltzailearen bizitokia Residencia del usuario		23,2	12,7	11,7	6,5	34,2	11,5	4,2	22,0	6,1	132,2
<b>Aldea / Diferencia</b>		<b>0,7</b>		<b>10,4</b>	<b>-6,5</b>	<b>6,3</b>	<b>-2,5</b>	<b>-4,2</b>	<b>2,0</b>	<b>-6,1</b>	

**Arreta, erabiltzaile eta zentroaren eskualdearen arabera, portzentaitan / Atención por comarca de la persona usuaria y del centro en porcentaje**

2021: Gaixotasun mentala duten pertsonentzako egoitza zentroak / Centros residenciales para personas con enfermedad mental											
Zentroaren kokapena / Ubicación del centro											
Eskualdea Comarca		Bidasoa	Debabarrena	Debagoiena	Buruntzaldea	Donostia	Oarsoaldea	Goierrri	Tolosaldea	Urola Kosta	Guztira Total
Erabiltzailearen jatorria Residencia del usuario	Bidasoa	82,2		4,3		9,2			4,3		100,0
	Debabarrena		85,0	7,1		7,9					100,0
	Debagoiena		15,1	65,9		18,1			0,9		100,0
	Buruntzaldea	15,3		8,3		45,8	15,3		15,3		100,0
	Donostia	3,9	0,4	17,1		64,0	8,8		5,8		100,0
	Oarsoaldea	12,9		8,7		34,8	43,5				100,0
	Goierrri	23,7		49,3		27,0					100,0
	Tolosaldea			4,4		5,1			90,5		100,0
	Urola Kosta			32,6		67,4					100,0



**T 2.4.3.2.11.- Arreta, erabiltzaile eta zentroaren sektorearen arabera / Atención por sector de la persona usuaria y del centro**

<b>2021: Gaixotasun mentala duten pertsonentzako egoitza zentroak / Centros residenciales para personas con enfermedad mental</b>			
<b>Sektore Sector</b>	<b>Ekialdea</b>	<b>Mendebaldea</b>	<b>Guztira Total</b>
Ekialdea	62,9	12,5	75,4
Mendebaldea	10,5	46,2	56,7
<b>Gipuzkoa</b>	<b>73,4</b>	<b>58,7</b>	<b>132,2</b>

Kopuruak urteko egonaldi baliokideak dira / Las cifras se refieren a estancias anuales equivalentes

**Erabiltzaileak eta zentro guztiak sektore bakoitzeko / Total de personas y centros por cada sector**

<b>2021: Gaixotasun mentala duten pertsonentzako egoitza zentroak / Centros residenciales para personas con enfermedad mental</b>			
<b>Sektore Sector</b>	<b>Ekialdea</b>	<b>Mendebaldea</b>	<b>Guztira Total</b>
Zentroaren kokapena Ubicación del centro	73,4	58,7	132,2
Erabiltzailearen bizitokia Residencia del usuario	75,4	56,7	132,2
<b>Aldea / Diferencia</b>	<b>-2,0</b>	<b>2,0</b>	

**Arreta, erabiltzaile eta zentroaren sektorearen arabera, portzentaitan / Atención por sector de la persona usuaria y del centro en porcentaje**

<b>2021: Gaixotasun mentala duten pertsonentzako egoitza zentroak / Centros residenciales para personas con enfermedad mental</b>			
<b>Sektore Sector</b>	<b>Ekialdea</b>	<b>Mendebaldea</b>	<b>Guztira Total</b>
Ekialdea	83,4	16,6	100,0
Mendebaldea	18,6	81,4	100,0



#### **2.4.4.- Adingabeentzako egoitza-zentroak**

T 2.4.4.1.- Zentroen eta plazen zerrenda

T 2.4.4.2.- Arreta datuak zentroka

T 2.4.4.3.- Eskaintza eta arreta, zentroaren udalerraren arabera

T 2.4.4.4.- Eskaintza eta arreta, zentroaren eskualdearen arabera

T 2.4.4.6.- Arreta, erabiltzailearen udalerraren arabera, eta 18 urtetik beherako populazioarekiko tasa

T 2.4.4.7.- Arreta, erabiltzailearen eskualdearen arabera, eta 18 urtetik beherako populazioarekiko tasa

T 2.4.4.9.- Arreta, erabiltzaile eta zentroaren udalerraren arabera

T 2.4.4.10.- Arreta, erabiltzaile eta zentroaren eskualdearen arabera

#### **2.4.4.- Centros residenciales para personas menores de edad**

T 2.4.4.1.- Relación de plazas y centros

T 2.4.4.2.- Datos de atención por centros

T 2.4.4.3.- Oferta y atención por municipio del centro

T 2.4.4.4.- Oferta y atención por comarca del centro

T 2.4.4.6.- Atención por municipio de la persona usuaria, y la tasa sobre la población inferior a 18 años

T 2.4.4.7.- Atención por comarca de la persona usuaria, y la tasa sobre la población inferior a 18 años

T 2.4.4.9.- Atención por municipio de la persona usuaria y del centro

T 2.4.4.10.- Atención por comarca de la persona usuaria y del centro

## T 2.4.4.1.- Zentroen eta plazen zerrenda / Relación de plazas y centros

2021: Adingabentzako egoitza zentroak / Centros residenciales para personas menores de edad										
Eskualdea Comarca	Udalerrria Municipio	Izena Nombre	Tit.	E. Kudeatzailea Ent. Gestora	Mota Tipo	Hitzartutakoak Concertadas				
						2020 12/31	Aldea Var.	2021 12/31	Plz. E. Plz. D	U. Plz. B. Plz. A. E
Bidasoa	Hondarribia	Paseo Butron	G	Nuevo Futuro	H/C	8		8	2.920	8,0
	Irun	Azpilikueta	F	A.E.E.G.	P	11		11	4.015	11,0
Debabarrena	Eibar	Matsaria 1	F	A.E.E.G.	P	8		8	2.920	8,0
		Matsaria 2	F	A.E.E.G.	P	8		8	2.920	8,0
Debagoiena	Elgeta	Aixola	L	Babesten Gipuzkoa	H/C	10		10	3.650	10,0
	Arrasate	Arrasate	F	A.E.E.G.	P	8		8	2.920	8,0
Buruntzaldea	Hernani	Uribe	L	Babesten Gipuzkoa	H/C	8		8	2.920	8,0
		Zikuñaga	F	Nuevo Futuro	P	10		10	3.650	10,0
		Fundación Larratxo	L	F. Larratxo	H/C	8		8	2.920	8,0
Donostia	Donostia	Lasarte-Oria	L	F. Larratxo	H/C	8		8	2.920	8,0
		Usurbil	F	Agintzari	P	10		10	3.650	10,0
		Berio	G	A.E.E.G.	H/C	8		8	2.920	8,0
		Eleizegi	G	A.E.E.G.	H/C	8		8	2.920	8,0
		Intxaurreondo	G	A.E.E.G.	H/C	8		8	2.920	8,0
		Uba 1-Urgen.	F	Agintzari	P	33		33	12.045	33,0
		Ulia	G	F. Eudes	H/C	8		8	2.920	8,0
		F. Larratxo-Larratxo	G	F. Larratxo	H/C	8		8	2.920	8,0
		Mary Ward-Larratxo	G	H. Maria Ward	H/C	8		8	2.920	8,0
		Loistarain 1	F	Hijas Caridad S.Vicente	P	8		8	2.920	8,0
		Loistarain 2	F	Hijas Caridad S.Vicente	P	8		8	2.920	8,0
		Zarategi	F	Hijas Caridad S.Vicente	P	8		8	2.920	8,0
		Zarategi A	F	Hijas Caridad S.Vicente	P	8		8	2.920	8,0
		Zarategi B	F	Hijas Caridad S.Vicente	P	8		8	2.920	8,0
		Amara	F	Nuevo Futuro	P	8		8	2.920	8,0
		Igeldo	F	Urgatzi	P	10		10	3.650	10,0
		Oarsoaldea	Errenteria	Babesten	L	Babesten Gipuzkoa	H/C	8		8
Zabalduz	G			Zabalduz	H/C	4		4	1.460	4,0
Lezo	Uralde		F	Agintzari	P	9		9	3.285	9,0
	Altamira		G	F. Eudes	H/C	9		9	3.285	9,0
Goierri	Oiartzun	Argiñene	L	Babesten Gipuzkoa	H/C	8		8	2.920	8,0
	Pasaia	Donostia. Irse-Amak	G	A.E.E.G.	H/C	6		6	2.190	6,0
	Beasain	Andra Mari	F	Nuevo Futuro	P	8		8	2.920	8,0
	Legorreta	Legorreta	F	A.E.E.G.	P	10		10	3.650	10,0
	Segura	Zabalduz 1	O	Zabalduz	H/C	8		8	2.920	8,0
		Zabalduz 2	O	Zabalduz	H/C	8		8	2.920	8,0
		Zabalduz 3	O	Zabalduz	H/C	8		8	2.920	8,0
Zabalduz 4		O	Zabalduz	H/C	8		8	2.920	8,0	
Urrerxi	Urrerxi	F	A.E.E.G.	P	10		10	3.650	10,0	
	Zumarraga	Zabalduz	G	Zabalduz	H/C	4		4	1.460	4,0
Tolosaldea	Zizurkil	Orkaiztegi	F	Nuevo Futuro	P	8		8	2.920	8,0
Urola Kosta	Azpeitia	Azpeitia	F	A.E.E.G.	P	8		8	2.920	8,0
	Aia	Iturriotz-Azpi	F	A.E.E.G.	P	10		10	3.650	10,0
<b>Gipuzkoa</b>						<b>362</b>		<b>362</b>	<b>132.130</b>	<b>362,0</b>

**Tit:** Titularitatea/titularidad: (**F:** entitate publiko forala/ entidad pública foral; **M:** entitate publiko municipal/entidad pública municipal; **G:** lukrorik gabeko entitate pribatua/entidad privada sin ánimo de lucro; **L:** merkatal elkarte pribatua/sociedad mercantil privada); **Mota/Tipo (H/C:** Hitzartua/Concertado; **EH/NC:** Hitzartu gabea/No concertado; **P:** Propioa/Propio); **Plz. E. /Plz. D:** Plazak x egunak / Plazas x días; **U. Plz. B./Plz. A. E.:** Urteko plaza baliokideak / Plazas anuales equivalentes.

## T 2.4.4.2.- Arreta datuak zentroka / Datos de atención por centros

2021: Adingabentzako egoitza zentroak / Centros residenciales para personas menores de edad											
Udalerría Municipio	Izena Nombre	Egonaldiak/Estancias						Okupazioa Ocupación		Errotazioa Rotación	
		2020 12/31	Altak	Bajak	2021 12/31	Egld. E. Estn. D	U. Egld. B. Estn. A. E	2021 12/31	UT/TA		
Hondarribia	Paseo Butron	8	3	3	8	2.881	7,9	100,0%	98,7%	1,38	
Irun	Azpilikueta	11	6	6	11	4.013	11,0	100,0%	100,0%	1,55	
Eibar	Matsaria 1	8	1	1	8	2.870	7,9	100,0%	98,3%	1,13	
	Matsaria 2	8	7	7	8	2.816	7,7	100,0%	96,4%	1,88	
Elgeta	Aixola	10	5	6	9	3.606	9,9	90,0%	98,8%	1,50	
Arrasate	Arrasate	8	5	5	8	2.731	7,5	100,0%	93,5%	1,63	
	Uribe	7	4	3	8	2.867	7,9	100,0%	98,2%	1,38	
Hernani	Zikuñaga	10	7	7	10	3.348	9,2	100,0%	91,7%	1,70	
Lasarte-Oria	Fundación Larratxo	8	1	1	8	2.920	8,0	100,0%	100,0%	1,13	
Usurbil	Irisasi	8	8	6	10	3.547	9,7	100,0%	97,2%	1,60	
Donostia	Berio	8	5	5	8	2.908	8,0	100,0%	99,6%	1,63	
	Eleizegi	8	2	2	8	2.919	8,0	100,0%	100,0%	1,25	
	Intxaurreondo	11	6	8	9	4.347	11,9	112,5%	148,9%	2,13	
	Uba 1-Urgen.	22	290	278	34	8.953	24,5	103,0%	74,3%	9,45	
	Ulia	8	1	2	7	2.862	7,8	87,5%	98,0%	1,13	
	F. Larratxo-Larratxo	8	4	4	8	2.917	8,0	100,0%	99,9%	1,50	
	Mary Ward-Larratxo	8			8	2.920	8,0	100,0%	100,0%	1,00	
	Loistarain 1	8	1	1	8	2.920	8,0	100,0%	100,0%	1,13	
	Loistarain 2	8	1	1	8	2.920	8,0	100,0%	100,0%	1,13	
	Zarategi	7	2	1	8	2.819	7,7	100,0%	96,5%	1,13	
	Zarategi A	8	2	2	8	2.866	7,9	100,0%	98,2%	1,25	
	Zarategi B	8	3	3	8	2.655	7,3	100,0%	90,9%	1,38	
	Amara	6	4	3	7	2.680	7,3	87,5%	91,8%	1,25	
	Igeldo	10	5	6	9	3.545	9,7	90,0%	97,1%	1,50	
Errearteria	Babesten	8	1	2	7	2.890	7,9	87,5%	99,0%	1,13	
	Zabalduz	4	3	3	4	1.395	3,8	100,0%	95,5%	1,75	
Lezo	Uralde	9	7	7	9	3.150	8,6	100,0%	95,9%	1,78	
	Altamira	8	1		9	3.228	8,8	100,0%	98,3%	1,00	
Oiartzun	Argiñene	8	2	3	7	2.868	7,9	87,5%	98,2%	1,25	
Pasaia	Donostia. Irse-Amak	6		1	5	2.152	5,9	83,3%	98,3%	1,00	
Beasain	Andra Mari	7	2	1	8	2.913	8,0	100,0%	99,8%	1,13	
Legorreta	Legorreta	10	3	3	10	3.541	9,7	100,0%	97,0%	1,30	
Segura	Zabalduz 1	6	5	4	7	1.987	5,4	87,5%	68,0%	1,38	
	Zabalduz 2	7	4	4	7	2.141	5,9	87,5%	73,3%	1,38	
	Zabalduz 3	6	4	4	6	2.139	5,9	75,0%	73,3%	1,25	
	Zabalduz 4	5	5	5	5	2.134	5,8	62,5%	73,1%	1,25	
Urretxu	Urretxu	10	4	5	9	3.516	9,6	90,0%	96,3%	1,40	
Zumarraga	Zabalduz	4	3	3	4	1.414	3,9	100,0%	96,8%	1,75	
Zizurkil	Orkaiztegi	7	4	3	8	2.898	7,9	100,0%	99,2%	1,38	
Azpeitia	Azpeitia	8	4	5	7	2.637	7,2	87,5%	90,3%	1,50	
Aia	Iturriotz-Azpi	9	9	8	10	3.474	9,5	100,0%	95,2%	1,80	
<b>Gipuzkoa</b>		<b>336</b>	<b>434</b>	<b>422</b>	<b>348</b>	<b>124.307</b>	<b>340,6</b>	<b>96,1%</b>	<b>94,1%</b>	<b>2,13</b>	
<b>Plaza erreserbak / Reservas de plaza</b>		<b>364</b>									
<b>Egonaldi garbiak / Estancias netas</b>		<b>123.943</b>						<b>339,6</b>	<b>93,8%</b>		

**Egld. E./Estn. D:** Egonaldiak x egunak / Estancias x días; **U. Egld. B./Estn. A. E. :** Urteko egonaldi baliokideak / Estancias anuales equivalentes; **UT/TA:** Urteko batz-beste okupazio tasa / Tasa de ocupación media anual.

**Oharra:** gainerako tauletako egonaldietan barne hartuak daude plazen erreserba egunak.

**Nota:** en las estancias de las demás tablas están incluidos los días de reserva de plaza.

**Oharra 2:** Kasu batzuetan ez da betetzen  $(X-1)/12/31$ ko erabiltzaileak + altak - bajak =  $X/12/31$ ko erabiltzaileak.

Arrazoia: baja 12/31 denean erabiltzaile gisa ere zenbatzen da urte amaieran.

**Nota 2:** En algunos casos no se cumple personas a  $31/12/(X-1) + \text{altas} - \text{bajas} = \text{personas } 31/12/X$ .

Motivo: las personas cuya baja es a 31/12 también se computan a final de año

### T 2.4.4.3.- Eskaintza eta arreta, zentroaren udalerraren arabera / Oferta y atención por municipio del centro

2021: Adingabentzako egoitza zentroak / Centros residenciales para personas menores de edad							
Udalerría Municipio	Hitzartutakoak Concertadas			Eskaintza Oferta		Egonaldiak Estancias	
	2020 12/31	Aldea Var.	2021 12/31	Plz. E. Plz. D	U. Plz. B. Plz. A. E	Egld. E. Estn. D	U. Egld. B. Estn. A. E
Aia	10		10	3.650	10,0	3.474	9,5
Arrasate	16		16	5.840	16,0	5.598	15,3
Azpeitia	8		8	2.920	8,0	2.637	7,2
Beasain	8		8	2.920	8,0	2.913	8,0
Donostia	139		139	50.735	139,0	48.231	132,1
Eibar	16		16	5.840	16,0	5.686	15,6
Elgeta	10		10	3.650	10,0	3.606	9,9
Errenteria	12		12	4.380	12,0	4.285	11,7
Hernani	10		10	3.650	10,0	3.348	9,2
Hondarribia	8		8	2.920	8,0	2.881	7,9
Irun	11		11	4.015	11,0	4.013	11,0
Lasarte-Oria	8		8	2.920	8,0	2.920	8,0
Legorreta	10		10	3.650	10,0	3.541	9,7
Lezo	18		18	6.570	18,0	6.378	17,5
Oiartzun	8		8	2.920	8,0	2.868	7,9
Pasaia	6		6	2.190	6,0	2.152	5,9
Segura	32		32	11.680	32,0	8.401	23,0
Urretxu	10		10	3.650	10,0	3.516	9,6
Usurbil	10		10	3.650	10,0	3.547	9,7
Zizurkil	8		8	2.920	8,0	2.898	7,9
Zumarraga	4		4	1.460	4,0	1.414	3,9
<b>Gipuzkoa</b>	<b>362</b>		<b>362</b>	<b>132.130</b>	<b>362,0</b>	<b>124.307</b>	<b>340,6</b>

**Plz. E. /Plz. D:** Plazak x egunak / Plazas x días; **U. Plz. B./Plz. A. E.:** Urteko plaza baliokideak / Plazas anuales equivalentes; **Egld. E./Estn. D:** Egonaldiak x egunak / Estancias x día; **U. Egld. B./Estn. A. E. :** Urteko egonaldi baliokideak / Estancias anuales equivalentes

## T 2.4.4.4.- Eskaintza eta arreta, zentroaren eskualdearen arabera / Oferta y atención por comarca del centro

2021: Adingabentzako egoitza zentroak / Centros residenciales para personas menores de edad										
Eskualdea Comarca	Populazioa Población >=65	Hitzartutakoak Concertadas			Estaldura Cobertura [10.000]	Eskaintza Oferta		Egonaldiak Estancias		Okupazioa Ocupación UT/TA
		2020 12/31	Aldea Var.	2021 12/31		Plz. E. Plz. D	U. Plz. B. Plz. A. E	Egld. E. Estn. D	U. Egld. B. Estn. A. E	
Bidasoa	13.142	19		19	14	6.935	19,0	6.894	18,9	99,4%
Debarrena	9.622	16		16	17	5.840	16,0	5.686	15,6	97,4%
Debagoiena	10.563	26		26	25	9.490	26,0	9.204	25,2	97,0%
Buruntzaldea	12.972	28		28	22	10.220	28,0	9.815	26,9	96,0%
Donostia	27.609	139		139	50	50.735	139,0	48.231	132,1	95,1%
Oarsoaldea	11.712	44		44	38	16.060	44,0	15.683	43,0	97,7%
Goierri	13.037	64		64	49	23.360	64,0	19.785	54,2	84,7%
Tolosaldea	9.155	8		8	9	2.920	8,0	2.898	7,9	99,2%
Urola Kosta	14.548	18		18	12	6.570	18,0	6.111	16,7	93,0%
<b>Gipuzkoa</b>	<b>122.360</b>	<b>362</b>		<b>362</b>	<b>30</b>	<b>132.130</b>	<b>362,0</b>	<b>124.307</b>	<b>340,6</b>	<b>94,1%</b>

**Plz. E. /Plz. D:** Plazak x egunak / Plazas x días; **U. Plz. B./Plz. A. E.:** Urteko plaza baliokideak / Plazas anuales equivalentes; **Egld. E./Estn. D:** Egonaldiak x egunak / Estancias x día; **U. Egld. B./Estn. A. E.:** Urteko egonaldi baliokideak / Estancias anuales equivalentes; **Okupazioa/Ocupación UT/TA:** Urteko okupazio tasa/Tasa de ocupación anual; **Estaldura/Cobertura [...]:** "[ ]" barnean adierazten den biztanle-kopuru bakoitzeko, 12/31an hitzartutako plazen tasa / Tasa de plazas concertadas a 31/12 por cada número de habitantes contenidos en "[ ]".



**T 2.4.4.6.- Arreta, erabiltzailearen udalerraren arabera, eta 18 urtetik beherako populazioarekiko tasa /  
Atención por municipio de la persona usuaria, y la tasa sobre la población inferior a 18 años**

2021: Adingabentzako egoitza zentroak / Centros residenciales para personas menores de edad										
Udalerría Municipio	Populazioa / Población <18			Gizonak Hombres	Emakumeak Mujeres	Guztira Total	Tasa / (Populazio/Pobl.) [10.000]			
	Gizonak Hombres	Emakumeak Mujeres	Guztira Total				G/H	E/M	Guztira Total	
Abaltzisketa	30	23	53			1,0			435	189
Aduna	64	54	118							
Aia	245	212	457	2,0	0,3	2,3	80	14		50
Aizarnazabal	94	97	191							
Albiztur	38	41	79							
Alegia	181	158	339							
Alkiza	47	52	99							
Altzaga	22	25	47							
Altzo	44	51	95							
Amezketza	96	85	181							
Andoain	1.314	1.288	2.602	5,0	1,9	6,9	38	14		26
Anoeta	236	185	421							
Antzuola	202	212	414	0,3		0,3	17			8
Arama	20	19	39							
Aretxabaleta	710	629	1.339							
Arrasate	1.727	1.686	3.413	7,5	5,9	13,4	43	35		39
Asteasu	153	158	311							
Astigarraga	826	793	1.619	0,1	1,6	1,8	2	21		11
Ataun	199	175	374							
Azkoitia	1.178	1.177	2.355			0,1			1	0
Azpeitia	1.554	1.383	2.937	2,7	1,5	4,1	17	11		14
Baliarrain	30	15	45							
Beasain	1.403	1.272	2.675	2,4	3,6	6,0	17	28		22
Beizama	15	10	25							
Belauntza	24	21	45							
Berastegi	91	119	210	0,1		0,1	13			6
Bergara	1.216	1.106	2.322	2,2	2,8	5,1	18	26		22
Berrobi	63	54	117							
Bidania-Goiatz	56	52	108							
Deba	454	402	856	0,5		0,5	11			6
Donostia	14.183	13.426	27.609	110,1	52,9	163,0	78	39		59
Eibar	2.367	2.236	4.603	4,3	10,3	14,6	18	46		32
Elduain	28	26	54							
Elgeta	121	113	234	3,0	0,3	3,3	246	25		139
Elgoibar	1.033	1.041	2.074			0,1			1	1
Errenteria	3.239	3.088	6.327	8,4	11,6	20,0	26	38		32
Errezil	62	51	113							
Eskoriatza	356	335	691							
Ezkio-Itsaso	60	51	111							
Gabiria	48	36	84							
Gaintza	11	9	20							
Gaztelu	16	27	43							
Getaria	251	248	499							
Hernani	1.756	1.687	3.443	1,4	3,7	5,1	8	22		15
Hernialde	32	24	56							
Hondarribia	1.498	1.335	2.833	3,2	4,3	7,4	21	32		26
Ibarra	406	356	762							
Idiazabal	249	234	483			1,0			43	21
Ikaztegieta	51	40	91							
Irun	5.293	5.016	10.309	11,0	5,9	16,9	21	12		16
Irura	258	214	472			1,0			47	21
Itsasondo	64	71	135							
Larraun	35	29	64							
Lasarte-Oria	1.515	1.514	3.029	7,0	5,9	12,8	46	39		42
Lazkao	602	626	1.228			1,7			27	14
Leaburu	37	37	74							
Legazpi	675	649	1.324	3,5	2,4	5,8	52	36		44
Legorreta	134	139	273	1,2		1,2	93			45
Leintz-Gatzaga	10	17	27							
Lezo	536	476	1.012	2,6	1,0	3,6	49	21		36
Lizartza	44	64	108							
Mendaro	240	208	448	0,4	0,4	0,9	19	22		20
Mutiloa	25	25	50							
Mutriku	496	466	962			0,0			1	0
Oiartzun	932	925	1.857	0,5	1,7	2,2	6	18		12
Olaberria	68	72	140							
Oñati	1.102	1.021	2.123	0,5	1,4	1,9	4	13		9
Ordizia	1.033	993	2.026	2,0	1,7	3,7	20	17		18
Orendain	23	34	57							
Orexa	18	9	27							
Orio	627	597	1.224							
Ormaiztegi	130	124	254							
Pasaia	1.286	1.230	2.516	1,5	0,9	2,4	12	7		10
Segura	153	159	312							
Soraluze	371	308	679	3,3	1,7	5,0	90	54		74
Tolosa	1.844	1.680	3.524	2,9	1,1	4,0	16	7		11
Urnieta	546	526	1.072			2,4			45	22
Urretxu	611	563	1.174	1,2		1,2	19			10
Usurbil	637	570	1.207	2,3	2,1	4,4	36	37		37
Villabona	548	494	1.042	0,5		0,5	8			4
Zaldibia	174	161	335							
Zarautz	2.026	1.968	3.994	1,0	1,0	2,0	5	5		5
Zegama	170	164	334	0,0		0,0	0			0
Zerain	19	29	48							
Zestoa	421	324	745							
Zizurkil	277	283	560	0,1	3,0	3,1	3	106		55
Zumaia	1.034	974	2.008	1,0		1,0	10			5
Zumarraga	798	773	1.571	4,1	2,1	6,2	51	28		40
<b>Gipuzkoa</b>	<b>62.911</b>	<b>59.449</b>	<b>122.360</b>	<b>199,9</b>	<b>140,3</b>	<b>340,2</b>	<b>32</b>	<b>24</b>		<b>28</b>

**T 2.4.4.7.- Arreta, erabiltzailearen eskualdearen arabera, eta 18 urtetik beherako populazioarekiko tasa / Atención por comarca de la persona usuaria, y la tasa sobre la población inferior a 18 años**

2021: Adingabentzako egoitza zentroak / Centros residenciales para personas menores de edad									
Eskualdea Comarca	Populazioa / Población <18			Gizonak Hombres	Emakumeak Mujeres	Guztira Total	Tasa /(Populazio/Pobl.) [10.000]		
	Gizonak Hombres	Emakumeak Mujeres	Guztira Total				G/H	E/M	Guztira Total
Bidasoa	6.791	6.351	13.142	14,2	10,2	24,4	21	16	19
Debabarrena	4.961	4.661	9.622	8,5	12,6	21,1	17	27	22
Debagoiena	5.444	5.119	10.563	13,5	10,4	23,9	25	20	23
Buruntzaldea	6.594	6.378	12.972	15,8	17,6	33,4	24	28	26
Donostia	14.183	13.426	27.609	110,1	52,9	163,0	78	39	59
Oarsoaldea	5.993	5.719	11.712	13,1	15,1	28,3	22	26	24
Goierri	6.668	6.369	13.037	14,4	12,5	26,9	22	20	21
Tolosaldea	4.770	4.385	9.155	3,6	6,1	9,7	7	14	11
Urola Kosta	7.507	7.041	14.548	6,6	2,9	9,5	9	4	7
<b>Gipuzkoa</b>	<b>62.911</b>	<b>59.449</b>	<b>122.360</b>	<b>199,9</b>	<b>140,3</b>	<b>340,2</b>	<b>32</b>	<b>24</b>	<b>28</b>

Kopuruak urteko egonaldi baliokideak dira / Las cifras se refieren a estancias anuales equivalentes.

**Tasa/(Populazio/pobl) [...]:** Dagokion populazioarekiko urteko egonaldi baliokideak, [ ] barnean adierazten den unitatean emana / Tasa de estancias anuales equivalentes sobre la población de referencia, expresada en unidades contenidas en [ ].

T 2.4.4.9.- Arreta, erabilzaile eta zentroaren udalerraren arabera / Atención por municipio de la persona usuaria y del centro

2021: Adingabentzako egoitza zentroak / Centros residenciales para personas menores de edad																							
Zentroa:	Hondarribia	Irurru	Errenteria	Lezo	Oiartzun	Pasaia	Donostia	Hernani	Lasarte-Oria	Urbil	Aia	Azpeitia	Deba	Eibar	Elgeta	Arrasate	Urretxu	Zumarraga	Beasain	Legorreta	Segura	Zizurkil	G. Guzтира
Gip kanpo				0			0																0
Hondarribia	3			1			2					1			1								7
Irurru	0	4	0				6	0	1	0	1	1		0	1					1			17
Errenteria		1	1		1	2	9		1	1	1	1			2					1			20
Lezo				2			2							0									4
Oiartzun					1		1																2
Pasaia							1	1			0									1			2
Donostia	3	2	5	8	3	2	72	4	3	2	3	1		3		10	9	3	1	5	23	1	163
Andoain				0			6			0				0									7
Astigarraga				0			2																2
Hernani	1		0		1		3								0								5
Lasarte-Oria		1		1			5	1	2		1					1				0		1	13
Urnieta							1	0														1	2
Urbil				0						4													4
Aia						1					1												2
Zarauz									1											1			2
Zumaia																		1					1
Aizarnazabal																							
Azkoitia							0							0									0
Azpeitia							2	1						1						0			4
Zestoa																							
Deba							0															0	0
Elgoibar							0																0
Mendaro							0	1															1
Mutriku							0																0
Eibar		2					3				1			8		1							15
Soraluze		1		0			0	1				3				0							5
Antzuola														0									0
Bergara		0	2				1			1										1			5
Elgeta							1			0					3								3
Aretxabaleta																							
Arrasate		1	1	2			3				1			1	2	2							13
Oñati							1	1						0									2
Ezkio-Itsaso																							
Legazpi							2			0	0					1				2	0		6
Urretxu															1		0						1
Zumarraga			1			1	4											0					6
Altzaga																							
Beasain				2			1					0		1						2			6
Idiazabal							1																1
Lazkao				1			0															1	2
Legorreta																				1			1
Ordizia		0	1				1	0			0											1	4
Zegama							0																0
Zerain																							
Abaltzisketa		1																					1
Berastegi							0																0
Irura																				1			1
Tolosa					2		1													1			4
Villabona					0																		0
Zizurkil				0							0											3	3
<b>Guztira</b>	<b>8</b>	<b>11</b>	<b>12</b>	<b>17</b>	<b>8</b>	<b>6</b>	<b>132</b>	<b>9</b>	<b>8</b>	<b>10</b>	<b>10</b>	<b>7</b>		<b>16</b>	<b>10</b>	<b>15</b>	<b>10</b>	<b>4</b>	<b>8</b>	<b>10</b>	<b>23</b>	<b>8</b>	<b>341</b>

Balioa "0" agertzen denean urteko egonaldi baliokideak 0 eta 0,5 artean dira / Cuando el valor es "0" las estancias anuales equivalentes son entre 0 y 0,5

**T 2.4.4.10.- Arreta, erabiltzaile eta zentroaren eskualdearen arabera / Atención por comarca de la persona usuaria y del centro**

<b>2021: Adingabentzako egoitza zentroak / Centros residenciales para personas menores de edad</b>											
Zentroaren kokapena / Ubicación del centro											
Eskualdea Comarca		Bidasoa	Debabarrena	Debagoiena	Buruntzaldea	Donostia	Oarsoaldea	Goierrri	Tolosaldea	Urola Kosta	Guztira Total
Erabiltzailearen jatorria Residencia del usuario	Bidasoa	6,8	0,1	2,5	1,4	7,7	1,4	1,2		3,2	<b>24,4</b>
	Debabarrena	2,5	7,9	1,2	1,2	4,1	0,1		0,2	3,8	<b>21,1</b>
	Debagoiena	0,8	2,0	6,9	2,1	6,0	4,5	1,0		0,6	<b>23,9</b>
	Buruntzaldea	1,4	0,1	1,0	7,5	17,2	3,0	0,2	1,9	1,0	<b>33,4</b>
	Donostia	4,8	3,0	9,8	9,2	71,8	18,4	40,9	1,4	3,8	<b>163,0</b>
	Oarsoaldea	1,0	0,2	1,8	2,6	13,3	6,0	1,5		1,9	<b>28,3</b>
	Goierrri	0,5	1,0	2,0	0,8	8,8	6,0	5,1	1,6	1,0	<b>26,9</b>
	Tolosaldea	1,0				1,2	2,5	2,0	2,9	0,0	<b>9,7</b>
	Urola Kosta		1,3		2,0	1,6	1,0	2,3		1,3	<b>9,5</b>
<b>Gipuzkoa</b>		<b>18,9</b>	<b>15,6</b>	<b>25,2</b>	<b>26,9</b>	<b>131,8</b>	<b>42,9</b>	<b>54,2</b>	<b>7,9</b>	<b>16,7</b>	<b>340,2</b>

Kopuruak urteko egonaldi baliokideak dira / Las cifras se refieren a estancias anuales equivalentes

**Erabiltzaile eta zentro guztiak eskualde bakoitzeko / Total de personas y centros por cada comarca**

<b>2021: Adingabentzako egoitza zentroak / Centros residenciales para personas menores de edad</b>											
Eskualdea Comarca		Bidasoa	Debabarrena	Debagoiena	Buruntzaldea	Donostia	Oarsoaldea	Goierrri	Tolosaldea	Urola Kosta	Guztira Total
Zentroaren kokapena Ubicación del centro		18,9	15,6	25,2	26,9	131,8	42,9	54,2	7,9	16,7	340,2
Erabiltzailearen bizitokia Residencia del usuario		24,4	21,1	23,9	33,4	163,0	28,3	26,9	9,7	9,5	340,2
<b>Aldea / Diferencia</b>		<b>-5,5</b>	<b>-5,5</b>	<b>1,3</b>	<b>-6,5</b>	<b>-31,3</b>	<b>14,7</b>	<b>27,3</b>	<b>-1,7</b>	<b>7,3</b>	

**Arreta, erabiltzaile eta zentroaren eskualdearen arabera, portzentaitan / Atención por comarca de la persona usuaria y del centro en porcentaje**

<b>2021: Adingabentzako egoitza zentroak / Centros residenciales para personas menores de edad</b>											
Zentroaren kokapena / Ubicación del centro											
Eskualdea Comarca		Bidasoa	Debabarrena	Debagoiena	Buruntzaldea	Donostia	Oarsoaldea	Goierrri	Tolosaldea	Urola Kosta	Guztira Total
Erabiltzailearen jatorria Residencia del usuario	Bidasoa	28,1	0,3	10,2	5,7	31,6	5,8	4,9		13,3	100,0
	Debabarrena	11,9	37,6	5,7	5,8	19,6	0,6		0,8	18,1	100,0
	Debagoiena	3,4	8,4	28,8	8,9	25,2	18,6	4,2		2,6	100,0
	Buruntzaldea	4,3	0,2	3,1	22,5	51,6	9,0	0,7	5,7	3,0	100,0
	Donostia	2,9	1,8	6,0	5,6	44,0	11,3	25,1	0,8	2,4	100,0
	Oarsoaldea	3,5	0,6	6,2	9,2	47,0	21,4	5,3		6,7	100,0
	Goierrri	1,8	3,7	7,4	3,2	32,8	22,3	18,9	6,0	3,8	100,0
	Tolosaldea	10,3				12,8	26,1	20,5	29,8	0,4	100,0
	Urola Kosta		14,1		21,1	16,7	10,5	24,2		13,4	100,0

## **2.4.5.- Bazterkeria eta marjinazio-egoeran dauden pertsonentzako egoitza-zentroak**

### **2.4.5.1.- Kronifikatutako egoeran dauden pertsonentzako egoitza-zentroak**

- T 2.4.5.1.1.- Zentroen eta plazen zerrenda
- T 2.4.5.1.2.- Arreta datuak zentroka
- T 2.4.5.1.3.- Eskaintza eta arreta, zentroaren udalerrriaren arabera
- T 2.4.5.1.4.- Eskaintza eta arreta, zentroaren eskualdearen arabera
- T 2.4.5.1.6.- Arreta, erabiltzailearen udalerrriaren arabera, eta 18-64 urte arteko populazioarekiko tasa
- T 2.4.5.1.7.- Arreta, erabiltzailearen eskualdearen arabera, eta 18-64 urte arteko populazioarekiko tasa
- T 2.4.5.1.9.- Arreta, erabiltzaile eta zentroaren udalerrriaren arabera
- T 2.4.5.1.10.- Arreta, erabiltzaile eta zentroaren eskualdearen arabera

### **2.4.5.2.- Laguntzadun etxebizitzak**

- T 2.4.5.2.1.- Zentroen eta plazen zerrenda
- T 2.4.5.2.2.- Arreta datuak zentroka
- T 2.4.5.2.3.- Eskaintza eta arreta, zentroaren udalerrriaren arabera
- T 2.4.5.2.4.- Eskaintza eta arreta, zentroaren eskualdearen arabera
- T 2.4.5.2.6.- Arreta, erabiltzailearen udalerrriaren arabera, eta 18-64 urte arteko populazioarekiko tasa
- T 2.4.5.2.7.- Arreta, erabiltzailearen eskualdearen arabera, eta 18-64 urte arteko populazioarekiko tasa
- T 2.4.5.2.9.- Arreta, erabiltzaile eta zentroaren udalerrriaren arabera
- T 2.4.5.2.10.- Arreta, erabiltzaile eta zentroaren eskualdearen arabera

### **2.4.5.3.- Gizarteratzeko egoitza-zentroak**

- T 2.4.5.3.1.- Zentroen eta plazen zerrenda
- T 2.4.5.3.2.- Arreta datuak zentroka
- T 2.4.5.3.3.- Eskaintza eta arreta, zentroaren udalerrriaren arabera
- T 2.4.5.3.4.- Eskaintza eta arreta, zentroaren eskualdearen arabera
- T 2.4.5.3.5.- Eskaintza eta arreta, zentroaren sektorearen arabera
- T 2.4.5.3.6.- Arreta, erabiltzailearen udalerrriaren arabera, eta 18-64 urte arteko populazioarekiko tasa
- T 2.4.5.3.7.- Arreta, erabiltzailearen eskualdearen arabera, eta 18-64 urte arteko populazioarekiko tasa
- T 2.4.5.3.8.- Arreta, erabiltzailearen sektorearen arabera, eta 18-64 urte arteko populazioarekiko tasa
- T 2.4.5.3.9.- Arreta, erabiltzaile eta zentroaren udalerrriaren arabera
- T 2.4.5.3.10.- Arreta, erabiltzaile eta zentroaren eskualdearen arabera
- T 2.4.5.3.11.- Arreta, erabiltzaile eta zentroaren sektorearen arabera

## **2.4.5.- Centros residenciales para personas en situación de exclusión y marginación**

### **2.4.5.1.- Centros residenciales para personas con una situación cronificada**

- T 2.4.5.1.1.- Relación de plazas y centros
- T 2.4.5.1.2.- Datos de atención por centros
- T 2.4.5.1.3.- Oferta y atención por municipio del centro
- T 2.4.5.1.4.- Oferta y atención por comarca del centro
- T 2.4.5.1.6.- Atención por municipio de la persona usuaria, y la tasa sobre la población entre 18-64 años
- T 2.4.5.1.7.- Atención por comarca de la persona usuaria, y la tasa sobre la población entre 18-64 años
- T 2.4.5.1.9.- Atención por municipio de la persona usuaria y del centro
- T 2.4.5.1.10.- Atención por comarca de la persona usuaria y del centro

### **2.4.5.2.- Viviendas con apoyos**

- T 2.4.5.2.1.- Relación de plazas y centros
- T 2.4.5.2.2.- Datos de atención por centros
- T 2.4.5.2.3.- Oferta y atención por municipio del centro
- T 2.4.5.2.4.- Oferta y atención por comarca del centro
- T 2.4.5.2.6.- Atención por municipio de la persona usuaria, y la tasa sobre la población entre 18-64 años
- T 2.4.5.2.7.- Atención por comarca de la persona usuaria, y la tasa sobre la población entre 18-64 años
- T 2.4.5.2.9.- Atención por municipio de la persona usuaria y del centro
- T 2.4.5.2.10.- Atención por comarca de la persona usuaria y del centro

### **2.4.5.3.- Centros residenciales para la inclusión social**

- T 2.4.5.3.1.- Relación de plazas y centros
- T 2.4.5.3.2.- Datos de atención por centros
- T 2.4.5.3.3.- Oferta y atención por municipio del centro
- T 2.4.5.3.4.- Oferta y atención por comarca del centro
- T 2.4.5.3.5.- Oferta y atención por sector del centro
- T 2.4.5.3.6.- Atención por municipio de la persona usuaria, y la tasa sobre la población entre 18-64 años
- T 2.4.5.3.7.- Atención por comarca de la persona usuaria, y la tasa sobre la población entre 18-64 años
- T 2.4.5.3.8.- Atención por sector de la persona usuaria, y la tasa sobre la población entre 18-64 años
- T 2.4.5.3.9.- Atención por municipio de la persona usuaria y del centro
- T 2.4.5.3.10.- Atención por comarca de la persona usuaria y del centro
- T 2.4.5.3.11.- Atención por sector de la persona usuaria y del centro

## T 2.4.5.1.1.- Zentroen eta plazen zerrenda / Relación de plazas y centros

2021: Egoera kronifikatua egoera dauden pertsonentzako egoitza zentroak / Centros residenciales para personas con una situación cronificada													
Eskualdea Comarca	Udalerrria Municipio	Izena Nombre	Tit.	E. Kudeatzailea Ent. Gestora	Mota Tipo	Baimendutakoak Autorizadas			Hitzartutakoak Concertadas				
						2020 12/31	Aldea Var.	2021 12/31	2020 12/31	Aldea Var.	2021 12/31	Plz. E. Plz. D	U. Plz. B. Plz. A. E
Donostia	Donostia	Emaus-L. E.	G	Emaus	H/C	3		3	3		3	1.095	3,0
		Mod. Especializado	G	Emaus	H/C	6		6	6		6	2.190	6,0
		Munto 'M' L. E.	G	Emaus	H/C	21		21	21		21	7.665	21,0
Oarsoaldea	Errenteria	Emaus	G	Emaus	H/C	3		3	3		3	1.095	3,0
	Pasaia	Trintxer	G	Caritas	H/C	23		23	23		23	8.395	23,0
<b>Gipuzkoa</b>						<b>56</b>		<b>56</b>	<b>56</b>		<b>56</b>	<b>20.440</b>	<b>56,0</b>

**Tit:** Titularitatea/titularidad: (**E:** entitate publiko forala/ entidad pública foral; **M:** entitate publiko municipal/entidad pública municipal;

**G:** lukrorik gabeko entitate pribatua/entidad privada sin ánimo de lucro; **L:** merkatal elkarte pribatua/sociedad mercantil privada);

**Mota/Tipo (H/C:** Hitzartua/Concertado; **EH/NC:** Hitzartu gabea/No concertado; **P:** Propioa/Propio); **Plz. E. /Plz. D:** Plazak x egunak / Plazas x días;

**U. Plz. B./Plz. A. E.:** Urteko plaza baliokideak / Plazas anuales equivalentes.

## T 2.4.5.1.2.- Arreta datuak zentroka / Datos de atención por centros

## 2021: Egoera kronifikatua egoera dauden pertsonentzako egoitza zentroak / Centros residenciales para personas con una situación cronicada

Udalerría Municipio	Izena Nombre	Egonaldiak/Estancias						Okupazioa Ocupación		Errotazioa Rotación
		2020 12/31	Altak *	Bajak	2021 12/31	Egld. E. Estn. D	U. Egld. B. Estn. A. E	2021 12/31	UT/TA	
Donostia	Emaus-L. E.	3			3	1.095	3,0	100,0%	100,0%	1,00
	Mod. Especializado	6	1	2	5	2.076	5,7	83,3%	94,8%	1,17
	Munto 'M' L. E.	21	7	7	21	7.610	20,8			
Errenteria	Emaus	3	1	1	3	1.054	2,9	100,0%	96,3%	1,33
Pasaia	Trintxer	20	18	16	22	7.580	20,8			
<b>Gipuzkoa</b>		<b>53</b>	<b>27</b>	<b>26</b>	<b>54</b>	<b>19.415</b>	<b>53,2</b>	<b>96,4%</b>	<b>95,0%</b>	<b>1,43</b>
<b>Plaza erreserbak / Reservas de plaza</b>						<b>774</b>				
<b>Egonaldi garbiak / Estancias netas</b>						<b>18.641</b>		<b>51,1</b>		<b>91,2%</b>

**Egld. E./Estn. D:** Egonaldiak x egunak / Estancias x días; **U. Egld. B./Estn. A. E. :** Urteko egonaldi baliokideak / Estancias anuales equivalentes; **UT/TA:** Urteko batz-besteko okupazio tasa / Tasa de ocupación media anual.

**Oharra:** gainerako tauletako egonaldietan barne hartuak daude plazzen erreserba egunak.

**Nota:** en las estancias de las demás tablas están incluidos los días de reserva de plaza.

**Oharra 2:** Kasu batzuetan ez da betetzen  $(X-1)/12/31$ ko erabiltzaileak + altak - bajak =  $X/12/31$ ko erabiltzaileak.

Arrazoia: baja 12/31 denean erabiltzaile gisa ere zenbatzen da urte amaieran.

**Nota 2:** En algunos casos no se cumple personas a  $31/12/(X-1)$  + altas - bajas = personas  $31/12/X$ .

Motivo: las personas cuya baja es a 31/12 también se computan a final de año.



**T 2.4.5.1.3.- Eskaintza eta arreta, zentroaren udalerraren arabera / Oferta y atención por municipio del centro**

<b>2021: Egoera kronifikatua egoera dauden pertsonentzako egoitza zentroak / Centros residenciales para personas con una situación cronicada</b>										
Udalerría Municipio	Baimendutakoak Autorizadas			Hitzartutakoak Concertadas			Eskaintza Oferta		Egonaldiak Estancias	
	2020 12/31	Aldea Var.	2021 12/31	2020 12/31	Aldea Var.	2021 12/31	Plz. E. Plz. D	U. Plz. B. Plz. A. E	Egld. E. Estn. D	U. Egld. B. Estn. A. E
Donostia	30		30	30		30	10.950	30,0	10.781	29,5
Errenteria	3		3	3		3	1.095	3,0	1.054	2,9
Pasaia	23		23	23		23	8.395	23,0	7.580	20,8
<b>Gipuzkoa</b>	<b>56</b>		<b>56</b>	<b>56</b>		<b>56</b>	<b>20.440</b>	<b>56,0</b>	<b>19.415</b>	<b>53,2</b>

**Plz. E. /Plz. D:** Plazak x egunak / Plazas x días; **U. Plz. B./Plz. A. E.:** Urteko plaza baliokideak / Plazas anuales equivalentes;  
**Egld. E./Estn. D:** Egonaldiak x egunak / Estancias x día; **U. Egld. B./Estn. A. E. :** Urteko egonaldi baliokideak / Estancias anuales equivalentes

## T 2.4.5.1.4.- Eskaintza eta arreta, zentroaren eskualdearen arabera / Oferta y atención por comarca del centro

2021: Egoera kronifikatua egoera dauden pertsonentzako egoitza zentroak / Centros residenciales para personas con una situación cronicada													
Eskualdea Comarca	Populazioa Población >=65	Baimendutakoak Autorizadas			Hitzartutakoak Concertadas			Estaldura Cobertura [100.000]	Eskaintza Oferta		Egonaldiak Estancias		Okupazioa UT/TA
		2020 12/31	Aldea Var.	2021 12/31	2020 12/31	Aldea Var.	2021 12/31		Plz. E. Plz. D	U. Plz. B. Plz. A. E	Egld. E. Estn. D	U. Egld. B. Estn. A. E	
Bidasoa	48.655												
Debarrena	32.702												
Debagoiena	36.972												
Buruntzaldea	45.043												
Donostia	114.237	30		30	30		30	26	10.950	30,0	10.781	29,5	98,5%
Oarsoaldea	43.493	26		26	26		26	60	9.490	26,0	8.634	23,7	91,0%
Goierri	41.825												
Tolosaldea	29.211												
Urola Kosta	46.518												
<b>Gipuzkoa</b>	<b>438.656</b>	<b>56</b>		<b>56</b>	<b>56</b>		<b>56</b>	<b>13</b>	<b>20.440</b>	<b>56,0</b>	<b>19.415</b>	<b>53,2</b>	<b>95,0%</b>

**Plz. E./Plz. D:** Plazak x egunak / Plazas x días; **U. Plz. B./Plz. A. E.:** Urteko plaza baliokideak / Plazas anuales equivalentes; **Egld. E./Estn. D:** Egonaldiak x egunak / Estancias x día; **U. Egld. B./Estn. A. E.:** Urteko egonaldi baliokideak / Estancias anuales equivalentes; **Okupazioa/Ocupación UT/TA:** Urteko okupazio tasa/Tasa de ocupación anual; **Estaldura/Cobertura [...]:** "[ ]" barnean adierazten den biztanle-kopuru bakoitzeko, 12/31an hitzartutako plazen tasa / Tasa de plazas concertadas a 31/12 por cada número de habitantes contenidos en "[ ]".

**T 2.4.5.1.6.- Arreta, erabiltzailearen udalerraren arabera, eta 18-64 urte arteko populazioarekiko tasa / Atención por municipio de la persona usuaria, y la tasa sobre la población entre 18-64 años**

2021: Egoera kronifikatua egoera dauden pertsonentzako egoitza zentroak / Centros residenciales para personas con una situación cronicada									
Udalerria Municipio	Populazioa / Población 18-64			Gizonak Hombres	Emakumeak Mujeres	Guztira Total	Tasa / (Populazio/Pobl.) [100.000]		
	Gizonak Hombres	Emakumeak Mujeres	Guztira Total				G/H	E/M	Guztira Total
Abaltzisketa	112	93	205						
Aduna	161	137	298						
Aia	657	603	1.260						
Aizarnazabal	240	235	475						
Albiztur	97	85	182						
Alegia	556	503	1.059						
Alkiza	103	107	210						
Altzaga	42	53	95						
Altzo	142	136	278						
Amezketeta	306	264	570						
Andoain	4.420	4.157	8.577	0,3		0,3	7		3
Anoeta	667	637	1.304						
Antzuola	637	593	1.230						
Arama	58	64	122						
Aretxabaleta	2.153	2.042	4.195						
Arrasate	6.581	6.297	12.878						
Asteasu	499	470	969						
Astigarraga	2.412	2.294	4.706						
Ataun	487	449	936						
Azkoitia	3.589	3.404	6.993						
Azpeitia	4.584	4.432	9.016						
Baliarrain	48	42	90						
Beasain	4.325	4.079	8.404						
Beizama	52	38	90						
Belauntza	73	70	143						
Berastegi	357	308	665						
Bergara	4.515	4.236	8.751						
Berrobi	192	170	362						
Bidania-Goiatz	175	160	335						
Deba	1.629	1.644	3.273						
Donostia	55.889	58.348	114.237	23,4	8,3	31,7	42	14	28
Eibar	8.115	7.927	16.042						
Elduain	74	69	143						
Elgeta	363	333	696						
Elgoibar	3.455	3.297	6.752						
Errenteria	11.827	11.660	23.487	2,9	0,2	3,0	24	2	13
Errezil	182	176	358						
Eskoriatza	1.292	1.204	2.496						
Ezkiotsaso	184	177	361						
Gabiria	166	152	318						
Gaintza	44	35	79						
Gaztelu	55	45	100						
Getaria	898	846	1.744						
Hernani	6.410	6.331	12.741						
Hernalde	92	97	189						
Hondarribia	5.096	4.913	10.009		0,1	0,1		2	1
Ibarra	1.208	1.200	2.408						
Idiazabal	654	609	1.263						
Ikaztegieta	145	144	289						
Irun	19.563	19.083	38.646	1,1		1,1	6		3
Irura	647	569	1.216						
Itsasondo	223	184	407						
Larraul	95	70	165						
Lasarte-Oria	5.632	5.630	11.262	0,1	0,2	0,4	2	4	3
Lazkao	1.914	1.768	3.682						
Leaburu	121	104	225						
Legazpi	2.526	2.318	4.844						
Legorreta	441	403	844						
Leintz-Gatzaga	76	55	131						
Lezo	1.948	1.942	3.890						
Lizartza	211	164	375						
Mendaro	595	577	1.172						
Mutiloa	87	66	153						
Mutriku	1.622	1.556	3.178						
Oiartzun	3.177	3.153	6.330						
Olaberria	302	255	557						
Oñati	3.308	3.287	6.595						
Ordizia	3.307	3.074	6.381						
Orendain	73	65	138						
Orexa	38	33	71						
Orio	1.917	1.907	3.824						
Ormaiztegi	364	350	714						
Pasaia	4.943	4.843	9.786	16,3		16,3	330		167
Segura	427	426	853						
Soraluze	1.194	1.091	2.285						
Tolosa	5.884	5.959	11.843						
Urnieta	2.078	1.972	4.050						
Urretxu	2.089	1.993	4.082						
Usurbil	1.885	1.822	3.707						
Villabona	1.801	1.781	3.582						
Zaldibia	495	457	952						
Zarautz	7.086	7.252	14.338						
Zegama	478	431	909						
Zerain	78	76	154						
Zestoa	1.205	1.093	2.298						
Zizurkil	937	860	1.797						
Zumaia	3.090	3.032	6.122	0,2	0,1	0,3	5	3	4
Zumarraga	2.940	2.775	5.715						
<b>Gipuzkoa</b>	<b>220.815</b>	<b>217.841</b>	<b>438.656</b>	<b>44,3</b>	<b>8,9</b>	<b>53,2</b>	<b>20</b>	<b>4</b>	<b>12</b>

**T 2.4.5.1.7.- Arreta, erabiltzailearen eskualdearen arabera, eta 18-64 urte arteko populazioarekiko tasa /  
Atención por comarca de la persona usuaria, y la tasa sobre la población entre 18-64 años**

2021: Egoera kronifikatua egoera dauden pertsonentzako egoitza zentroak / Centros residenciales para personas con una situación cronicada									
Eskualdea Comarca	Populazioa / Población 18-64			Gizonak Hombres	Emakumeak Mujeres	Guztira Total	Tasa /(Populazio/Pobl.) [100.000]		
	Gizonak Hombres	Emakumeak Mujeres	Guztira Total				G/H	E/M	Guztira Total
Bidasoa	24.659	23.996	48.655	1,1	0,1	1,2	5	0	3
Debabarrena	16.610	16.092	32.702						
Debagoiena	18.925	18.047	36.972						
Buruntzaldea	22.837	22.206	45.043	0,4	0,2	0,7	2	1	1
Donostia	55.889	58.348	114.237	23,4	8,3	31,7	42	14	28
Oarsoaldea	21.895	21.598	43.493	19,2	0,2	19,3	88	1	44
Goierri	21.631	20.194	41.825						
Tolosaldea	14.869	14.342	29.211						
Urola Kosta	23.500	23.018	46.518	0,2	0,1	0,3	1	0	1
<b>Gipuzkoa</b>	<b>220.815</b>	<b>217.841</b>	<b>438.656</b>	<b>44,3</b>	<b>8,9</b>	<b>53,2</b>	<b>20</b>	<b>4</b>	<b>12</b>

Kopuruak urteko egonaldi baliokideak dira / Las cifras se refieren a estancias anuales equivalentes

**Tasa/(Populazio/pobl) [...]:** Dagokion populazioarekiko urteko egonaldi baliokideak, [ ] barnean adierazten den unitatean emana / Tasa de estancias anuales equivalentes sobre la población de referencia, expresada en unidades contenidas en [ ].

## T 2.4.5.1.9.- Arreta, erabiltzaile eta zentroaren udalerrriaren arabera / Atención por municipio de la persona usuaria y del centro

2021: Egoera kronifikatua egoera dauden pertsonentzako egoitza zentroak / Centros residenciales para personas con una situación cronificada				
Zentroa:	Errenteria	Pasaia	Donostia	G. Guztira
Erabiltzailea:				
Hondarribia			0	0
Irun		1	1	1
Errenteria	2	0	1	3
Pasaia		16	0	16
Donostia	1	3	28	32
Andoain		0		0
Lasarte-Oria			0	0
Usurbil				
Aia				
Zumaia		0	0	0
<b>Guztira</b>	<b>3</b>	<b>21</b>	<b>30</b>	<b>53</b>

Balioa "0" agertzen denean urteko egonaldi baliokideak 0 eta 0,5 artean dira / Cuando el valor es "0" las estancias anuales equivalentes son entre 0 y 0,5

**T 2.4.5.1.10.- Arreta, erabiltzaile eta zentroaren eskualdearen arabera / Atención por comarca de la persona usuaria y del centro**

2021: Egoera kronifikatua egoera dauden pertsonentzako egoitza zentroak / Centros residenciales para personas con una situación cronicada											
Zentroaren kokapena / Ubicación del centro											
Eskualdea Comarca		Bidasoa	Debabarrena	Debagoiena	Buruntzaldea	Donostia	Oarsoaldea	Goierri	Tolosaldea	Urola Kosta	Guztira Total
Erabiltzailearen jatorria Residencia del usuario	Bidasoa					0,6	0,6				1,2
	Debabarrena										
	Debagoiena										
	Buruntzaldea					0,4	0,3				0,7
	Donostia					27,8	4,0				31,7
	Oarsoaldea					0,7	18,6				19,3
	Goierri										
	Tolosaldea										
	Urola Kosta					0,1	0,2				0,3
<b>Gipuzkoa</b>						<b>29,5</b>	<b>23,7</b>				<b>53,2</b>

Kopuruak urteko egonaldi baliokideak dira / Las cifras se refieren a estancias anuales equivalentes

**Erabiltzaile eta zentro guztiak eskualde bakoitzeko / Total de personas y centros por cada comarca**

2021: Egoera kronifikatua egoera dauden pertsonentzako egoitza zentroak / Centros residenciales para personas con una situación cronicada											
Zentroaren kokapena / Ubicación del centro											
Eskualdea Comarca		Bidasoa	Debabarrena	Debagoiena	Buruntzaldea	Donostia	Oarsoaldea	Goierri	Tolosaldea	Urola Kosta	Guztira Total
Zentroaren kokapena Ubicación del centro						29,5	23,7				53,2
Erabiltzailearen bizitokia Residencia del usuario		1,2			0,7	31,7	19,3			0,3	53,2
<b>Aldea / Diferencia</b>		<b>-1,2</b>			<b>-0,7</b>	<b>-2,2</b>	<b>4,3</b>			<b>-0,3</b>	

**Arreta, erabiltzaile eta zentroaren eskualdearen arabera, portzentaitan / Atención por comarca de la persona usuaria y del centro en porcentaje**

2021: Egoera kronifikatua egoera dauden pertsonentzako egoitza zentroak / Centros residenciales para personas con una situación cronicada											
Zentroaren kokapena / Ubicación del centro											
Eskualdea Comarca		Bidasoa	Debabarrena	Debagoiena	Buruntzaldea	Donostia	Oarsoaldea	Goierri	Tolosaldea	Urola Kosta	Guztira Total
Erabiltzailearen jatorria Residencia del usuario	Bidasoa					50,9	49,1				100,0
	Debabarrena										
	Debagoiena										
	Buruntzaldea					55,0	45,0				100,0
	Donostia					87,5	12,5				100,0
	Oarsoaldea					3,7	96,3				100,0
	Goierri										
	Tolosaldea										
	Urola Kosta					34,4	65,6				100,0

## T 2.4.5.2.1.- Zentroen eta plazen zerrenda / Relación de plazas y centros

2021: Gizarteratzeko etxebizitzak laguntzekin / Viviendas con apoyos para la inclusión social														
Eskualdea Comarca	Udalerría Municipio	Izena Nombre	Tit.	E. Kudeatzailea Ent. Gestora	Mota Tipo	Baimendutakoak Autorizadas			Hitzartutakoak Concertadas					
						2020 12/31	Aldea Var.	2021 12/31	2020 12/31	Aldea Var.	2021 12/31	Plz. E. Plz. D	U. Plz. B. Plz. A. E	
Bidasoa	Irun	Arrats	G	A. Arrats	H/C	4		4	4		4	1.460	4,0	
		Arrats-Bidasoa	G	A. Arrats	H/C	6		6	6		6	2.190	6,0	
		Auzolan-Ex.	G	Cruz Roja	H/C	4		4	4	-1	3	1.421	3,9	
Debabarrena	Mendaro	Puiana	G	Cruz Roja	H/C	6		6	6		6	2.190	6,0	
		Emancipacion	G	A. Kolore Guztiak	H/C	5		5	5		5	1.825	5,0	
		Mendaro Kalekxa 1	G	Kalekxa	H/C	3		3	3		3	1.095	3,0	
Debagoiena	Arrasate	Mendaro Kalekxa 2	G	Kalekxa	H/C	2		2	2		2	730	2,0	
		etxeb.	G	Emaus	H/C	5	1	6	5	1	6	2.159	5,9	
Buruntzaldea	Astigarraga	Arrats	G	A. Arrats	H/C	4		4	4		4	1.460	4,0	
		Hernani	G	A. Kolore Guztiak	H/C	5		5	5		5	1.825	5,0	
Donostia	Donostia	Juan de Urbieto-Em.	G	A. Kolore Guztiak	H/C	6		6	6		6	2.190	6,0	
		Yurramendi-Ex.	G	Cruz Roja	H/C	4		4	4		4	1.460	4,0	
		Habitat	G	RAIS	H/C	6		6	5		5	1.825	5,0	
		A. Zarautz-1	G	A. Kolore Guztiak	H/C	6		6	6		6	2.190	6,0	
		A. Zarautz-2	G	A. Kolore Guztiak	H/C	6		6	6		6	2.190	6,0	
		Loiola Etxea Alza I	G	A. Loiola Etxea	H/C	3		3	3		3	1.095	3,0	
		Loiola Etxea-Alza II	G	A. Loiola Etxea	H/C	3		3	3		3	1.095	3,0	
		Basotxiki-Ex.	G	Cruz Roja	H/C	6		6	6		6	2.190	6,0	
		Buenavista-Em.	G	Cruz Roja	EH/NC	6	-6		6	-6		1.458	4,0	
		Carlos I-Em.	G	Cruz Roja	H/C	6		6	6		6	2.190	6,0	
		Emancipación	G	Cruz Roja	H/C	6		6	6		6	2.190	6,0	
		Cruz Roja Jai Alai	G	Cruz Roja	H/C	6		6	6		6	2.190	6,0	
		Sabio	G	Cruz Roja	H/C	6		6	6		6	2.190	6,0	
		Larratxo-Ex.	G	Cruz Roja	H/C	12		12	8		8	2.920	8,0	
		Martutene-Ex.	G	Cruz Roja	H/C	12	1	13	11	2	13	4.192	11,5	
		Ps. de Olmos-Ex.	G	Cruz Roja	H/C	4		4	4		4	1.460	4,0	
		S. Esnaola-Em.	G	Cruz Roja	H/C	6		6	6		6	2.190	6,0	
		A. Zarautz	G	Emaus	H/C	3		3	3		3	1.095	3,0	
		Transicion-Balentegi	G	Emaus	H/C	4		4	4		4	1.460	4,0	
		Oarsoaldea	Errenteria	Lagunartea-Ex.	G	Caritas	H/C	12		12	11		11	4.015
Pasaia	G			A. Kolore Guztiak	H/C	5		5	5		5	1.825	5,0	
Maiatza. Leh.-Ex.	G			Caritas	H/C	11		11	9		9	3.285	9,0	
Goierri	Beasain	Emancipación	G	A. Kolore Guztiak	H/C	6		6	6		6	2.190	6,0	
		Peñascal	G	Peñascal	H/C	4		4	4		4	1.460	4,0	
Tolosaldea	Alegia	Emancipación	G	Peñascal	H/C	5		5	5		5	1.825	5,0	
		Irura	G	Cruz Roja	H/C	4		4	4		4	1.460	4,0	
	Tolosa	Amaroz Auzoa-Em.	G	Peñascal	H/C	5		5	5		5	1.825	5,0	
		Iurre-Em.	G	Peñascal	H/C	5		5	5		5	1.825	5,0	
		Emancipación	G	Peñascal	H/C	5		5	5		5	1.825	5,0	
Villabona	Nueva-Ex.	G	Caritas	H/C	11		11	8		8	2.920	8,0		
<b>Gipuzkoa</b>						<b>228</b>	<b>-4</b>	<b>224</b>	<b>216</b>	<b>-4</b>	<b>212</b>	<b>78.580</b>	<b>215,3</b>	

**Tit:** Titularitatea/titularidad: (**E:** entitate publiko forala/ entidad pública foral; **M:** entitate publiko municipal/entidad pública municipal; **G:** lukrorik gabeko entitate pribatua/entidad privada sin ánimo de lucro; **L:** merkatal elkarte pribatua/sociedad mercantil privada); **Mota/Tipo** (**H/C:** Hitzartua/Concertado; **EH/NC:** Hitzartu gabea/No concertado; **P:** Propioa/Propio); **Plz. E. /Plz. D:** Plazak x egunak / Plazas x días; **U. Plz. B. /Plz. A. E.:** Urteko plaza baliokideak / Plazas anuales equivalentes.

## T 2.4.5.2.2.- Arreta datuak zentroka / Datos de atención por centros

2021: Gizarteratzeko etxebizitzak laguntzekin / Viviendas con apoyos para la inclusión social										
Udalerría Municipio	Izena Nombre	Egonaldiak/Estancias						Okupazioa Ocupación		Errotazioa Rotación
		2020 12/31	Altak	Bajak	2021 12/31	Egld. E. Estn. D	U. Egld. B. Estn. A. E	2021 12/31	UT/TA	
Irun	Arrats	4	5	5	4	1.164	3,2	100,0%	79,7%	2,25
	Arrats-Bidasoa	5	35	36	4	1.770	4,8	66,7%	80,8%	6,67
	Auzolan-Ex.	4	3	4	3	1.330	3,6	100,0%	93,6%	1,75
Mendaro	Cruz Roja Extranjeros-	6	5	5	6	2.046	5,6	100,0%	93,4%	1,83
	Emancipacion	5	1	1	5	1.823	5,0	100,0%	99,9%	1,20
	Mendaro Kalekka 1	3	1	1	3	1.085	3,0	100,0%	99,1%	1,33
	Mendaro Kalekka 2	2			2	730	2,0	100,0%	100,0%	1,00
Arrasate	Arrasate inklusio	5	2	1	6	2.135	5,8	100,0%	98,9%	1,17
Astigarraga	Arrats	3	3	3	3	1.414	3,9	75,0%	96,8%	1,50
Hernani	Etxeberrri-Em.	4	6	5	5	1.682	4,6	100,0%	92,2%	2,00
	Juan de Urbietta-Em.	6	5	5	6	2.119	5,8	100,0%	96,8%	1,83
Urnieta	Yurramendi-Ex.	3	4	3	4	1.400	3,8	100,0%	95,9%	1,75
Donostia	Habitat	5			5	1.825	5,0	100,0%	100,0%	1,00
	A. Zarautz-1	6	1	1	6	2.183	6,0	100,0%	99,7%	1,17
	A. Zarautz-2	6	4	4	6	2.164	5,9	100,0%	98,8%	1,67
	Loiola Etxea Alza I	2	3	2	3	996	2,7	100,0%	91,0%	1,67
	Loiola Etxea-Alza II	3	2	2	3	876	2,4	100,0%	80,0%	
	Basotxiki-Ex.	6	5	5	6	2.053	5,6	100,0%	93,7%	1,83
	Buenavista-Em.	6	1	7		1.458	4,0		100,0%	1,17
	Carlos I-Em.	6	5	5	6	2.110	5,8	100,0%	96,3%	1,83
	Cruz Roja	6	5	5	6	2.109	5,8	100,0%	96,3%	1,83
	Cruz Roja Jai Alai	4	2	1	5	2.138	5,9	83,3%	97,6%	1,00
	Cruz Roja Sancho el	6	4	4	6	2.085	5,7	100,0%	95,2%	1,67
	Larratxo-Ex.	6			6	2.190	6,0	75,0%	75,0%	0,75
	Martutene-Ex.	11	3	2	12	4.147	11,4	92,3%	98,9%	1,08
	Ps. de Olmos-Ex.	3	3	2	4	1.415	3,9	100,0%	96,9%	1,50
	S. Esnaola-Em.	6	3	4	5	2.109	5,8	83,3%	96,3%	1,50
	A. Zarautz	3			3	1.095	3,0	100,0%	100,0%	1,00
	Transicion-Balantegi	4			4	1.460	4,0	100,0%	100,0%	1,00
Errenteria	Lagunartea-Ex.	10	5	4	11	3.629	9,9	100,0%	90,4%	1,36
Pasaia	Gure Zumardia-Em.	5	2	2	5	1.814	5,0	100,0%	99,4%	1,40
	Maiatza. Leh.-Ex.	5	5	5	5	1.718	4,7	55,6%	52,3%	1,11
Beasain	Emancipación	6	4	4	6	2.177	6,0	100,0%	99,4%	1,67
	Peñascal	4	2	2	4	1.408	3,9	100,0%	96,4%	1,50
Alegia	Emancipación	5	1	1	5	1.813	5,0	100,0%	99,3%	1,20
Irura	Calle Txiki.Ex.	4	4	4	4	1.370	3,8	100,0%	93,8%	2,00
Tolosa	Amaroz Auzoa-Em.	5			5	1.825	5,0	100,0%	100,0%	1,00
	Iurre-Em.	5	2	2	5	1.812	5,0	100,0%	99,3%	1,40
	Peñascal	5	4	4	5	1.725	4,7	100,0%	94,5%	1,80
Villabona	Nueva-Ex.	5	2	2	5	1.711	4,7	62,5%	58,6%	0,88
<b>Gipuzkoa</b>		<b>198</b>	<b>142</b>	<b>143</b>	<b>197</b>	<b>72.113</b>	<b>197,6</b>	<b>92,9%</b>	<b>91,8%</b>	<b>1,57</b>
<b>Plaza erreserbak / Reservas de plaza</b>						<b>1.004</b>				
<b>Egonaldi garbiak / Estancias netas</b>						<b>71.109</b>		<b>194,8</b>		<b>90,5%</b>

**Egld. E./Estn. D:** Egonaldiak x egunak / Estancias x días; **U. Egld. B./Estn. A. E. :** Urteko egonaldi baliokideak / Estancias anuales equivalentes; **UT/TA:** Urteko bataz-besteko okupazio tasa / Tasa de ocupación media anual.

**Oharra:** gainerako tauletako egonaldietan barne hartuak daude plazen erreserba egunak.

**Nota:** en las estancias de las demás tablas están incluidos los días de reserva de plaza.

**Oharra 2:** Kasu batzuetan ez da betetzen  $(X-1)/12/31$ ko erabiltzaileak + altak - bajak =  $X/12/31$ ko erabiltzaileak.

Arrazoa: baja 12/31 denean erabiltzaile gisa ere zenbatzen da urte amaieran.

**Nota 2:** En algunos casos no se cumple personas a  $31/12/(X-1) + \text{altas} - \text{bajas} = \text{personas } 31/12/X$ .

Motivo: las personas cuya baja es a 31/12 también se computan a final de año.



### T 2.4.5.2.3.- Eskaintza eta arreta, zentroaren udalerraren arabera / Oferta y atención por municipio del centro

2021: Gizarteratzeko etxebizitzak laguntzekin / Viviendas con apoyos para la inclusión social										
Udalerría Municipio	Baimendutakoak Autorizadas			Hitzartutakoak Concertadas			Eskaintza Oferta		Egonaldiak Estancias	
	2020 12/31	Aldea Var.	2021 12/31	2020 12/31	Aldea Var.	2021 12/31	Plz. E. Plz. D	U. Plz. B. Plz. A. E	Egld. E. Estn. D	U. Egld. B. Estn. A. E
Alegia	5		5	5		5	1.825	5,0	1.813	5,0
Arrasate	5	1	6	5	1	6	2.159	5,9	2.135	5,8
Astigarraga	4		4	4		4	1.460	4,0	1.414	3,9
Beasain	10		10	10		10	3.650	10,0	3.585	9,8
Donostia	101	-5	96	95	-4	91	34.120	93,5	32.413	88,8
Errenteria	12		12	11		11	4.015	11,0	3.629	9,9
Hernani	11		11	11		11	4.015	11,0	3.801	10,4
Irun	20		20	20	-1	19	7.261	19,9	6.310	17,3
Irura	4		4	4		4	1.460	4,0	1.370	3,8
Mendaro	10		10	10		10	3.650	10,0	3.638	10,0
Pasaia	16		16	14		14	5.110	14,0	3.532	9,7
Tolosa	15		15	15		15	5.475	15,0	5.362	14,7
Urnieta	4		4	4		4	1.460	4,0	1.400	3,8
Villabona	11		11	8		8	2.920	8,0	1.711	4,7
<b>Gipuzkoa</b>	<b>228</b>	<b>-4</b>	<b>224</b>	<b>216</b>	<b>-4</b>	<b>212</b>	<b>78.580</b>	<b>215,3</b>	<b>72.113</b>	<b>197,6</b>

**Plz. E. /Plz. D:** Plazak x egunak / Plazas x días; **U. Plz. B./Plz. A. E.:** Urteko plaza baliokideak / Plazas anuales equivalentes;  
**Egld. E./Estn. D:** Egonaldiak x egunak / Estancias x día; **U. Egld. B./Estn. A. E. :** Urteko egonaldi baliokideak / Estancias anuales equivalentes

## T 2.4.5.2.4.- Eskaintza eta arreta, zentroaren eskualdearen arabera / Oferta y atención por comarca del centro

2021: Gizarteratzeko etxebizitzak laguntzekin / Viviendas con apoyos para la inclusión social													
Eskualdea Comarca	Populazioa Población >=65	Baimendutakoak Autorizadas			Hitzartutakoak Concertadas			Estaldura Cobertura [100.000]	Eskaintza Oferta		Egonaldiak Estancias		Okupazioa Ocupación UT/TA
		2020 12/31	Aldea Var.	2021 12/31	2020 12/31	Aldea Var.	2021 12/31		Plz. E. Plz. D	U. Plz. B. Plz. A. E	Egld. E. Estn. D	U. Egld. B. Estn. A. E	
Bidasoa	48.655	20		20	20	-1	19	39	7.261	19,9	6.310	17,3	86,9%
Debarrena	32.702	10		10	10		10	31	3.650	10,0	3.638	10,0	99,7%
Debagoiena	36.972	5	1	6	5	1	6	16	2.159	5,9	2.135	5,8	98,9%
Buruntzaldea	45.043	19		19	19		19	42	6.935	19,0	6.615	18,1	95,4%
Donostia	114.237	101	-5	96	95	-4	91	80	34.120	93,5	32.413	88,8	95,0%
Oarsoaldea	43.493	28		28	25		25	57	9.125	25,0	7.161	19,6	78,5%
Goierri	41.825	10		10	10		10	24	3.650	10,0	3.585	9,8	98,2%
Tolosaldea	29.211	35		35	32		32	110	11.680	32,0	10.256	28,1	87,8%
Urola Kosta	46.518												
<b>Gipuzkoa</b>	<b>438.656</b>	<b>228</b>	<b>-4</b>	<b>224</b>	<b>216</b>	<b>-4</b>	<b>212</b>	<b>48</b>	<b>78.580</b>	<b>215,3</b>	<b>72.113</b>	<b>197,6</b>	<b>91,8%</b>

**Plz. E. /Plz. D:** Plazak x egunak / Plazas x días; **U. Plz. B./Plz. A. E.:** Urteko plaza baliokideak / Plazas anuales equivalentes; **Egld. E./Estn. D:** Egonaldiak x egunak / Estancias x día; **U. Egld. B./Estn. A. E. :** Urteko egonaldi baliokideak / Estancias anuales equivalentes; **Okupazioa/Ocupación UT/TA:** Urteko okupazio tasa/Tasa de ocupación anual; **Estaldura/Cobertura [...]:** "[]" barnean adierazten den biztanle-kopuru bakoitzeko, 12/31an hitzartutako plazen tasa / Tasa de plazas concertadas a 31/12 por cada número de habitantes contenidos en "[]".

**T 2.4.5.2.6.- Arreta, erabiltzailearen udalerraren arabera, eta 18-64 urte arteko populazioarekiko tasa /  
Atención por municipio de la persona usuaria, y la tasa sobre la población entre 18-64 años**

2021: Gizarteratzeko etxebizitzak laguntzekin / Viviendas con apoyos para la inclusión social									
Udalerría Municipio	Populazioa / Población 18-64			Gizonak Hombres	Emakumeak Mujeres	Guztira Total	Tasa /((Populazio/Pobl.) [100.000])		
	Gizonak Hombres	Emakumeak Mujeres	Guztira Total				G/H	E/M	Guztira Total
Abaltzisketa	112	93	205						
Aduna	161	137	298						
Aia	657	603	1.260						
Aizarnazabal	240	235	475						
Albiztur	97	85	182						
Alegia	556	503	1.059	0,7		0,7	118		62
Alkiza	103	107	210						
Altzaga	42	53	95						
Altzo	142	136	278						
Amezketeta	306	264	570						
Andoain	4.420	4.157	8.577	0,3	1,0	1,3	7	24	15
Anoeta	667	637	1.304						
Antzuola	637	593	1.230						
Arama	58	64	122						
Aretxabaleta	2.153	2.042	4.195						
Arrasate	6.581	6.297	12.878	3,6	2,4	6,0	54	39	47
Asteasu	499	470	969						
Astigarraga	2.412	2.294	4.706			2,0		86	42
Ataun	487	449	936						
Azkoitia	3.589	3.404	6.993			0,2		5	2
Azpeitia	4.584	4.432	9.016	0,5		0,5	10		5
Baliarrain	48	42	90						
Beasain	4.325	4.079	8.404	1,8	0,7	2,5	42	16	29
Beizama	52	38	90						
Beauntza	73	70	143						
Berastegi	357	308	665						
Bergara	4.515	4.236	8.751	0,3	0,8	1,1	7	18	13
Berrobi	192	170	362						
Bidania-Goiatz	175	160	335						
Deba	1.629	1.644	3.273	0,1		0,1	6		3
Donostia	55.889	58.348	114.237	104,0	21,3	125,4	186	37	110
Eibar	8.115	7.927	16.042	0,2	0,7	0,9	3	9	6
Elduain	74	69	143						
Elgeta	363	333	696						
Elgoibar	3.455	3.297	6.752						
Errenteria	11.827	11.660	23.487	7,6	3,0	10,6	64	26	45
Errezil	182	176	358						
Eskoriatza	1.292	1.204	2.496						
Ezkio-Itsaso	184	177	361						
Gabiria	166	152	318						
Gaintza	44	35	79						
Gaztelu	55	45	100						
Getaria	898	846	1.744	1,0		1,0	111		57
Hernani	6.410	6.331	12.741	3,1	0,7	3,8	49	11	30
Hernalde	92	97	189						
Hondarribia	5.096	4.913	10.009	0,3	1,1	1,3	5	22	13
Ibarra	1.208	1.200	2.408						
Idiazabal	654	609	1.263						
Ikaztegieta	145	144	289						
Irun	19.563	19.083	38.646	13,5	3,9	17,4	69	20	45
Irura	647	569	1.216	2,4		2,4	370		197
Itsasondo	223	184	407			0,9		463	209
Larraul	95	70	165						
Lasarte-Oria	5.632	5.630	11.262	0,1		0,1	2		1
Lazkao	1.914	1.768	3.682						
Leaburu	121	104	225						
Legazpi	2.526	2.318	4.844	0,2	0,4	0,5	7	16	11
Legorreta	441	403	844						
Leintz-Gatzaga	76	55	131						
Lezo	1.948	1.942	3.890	0,3	0,1	0,4	15	5	10
Lizartza	211	164	375						
Mendaro	595	577	1.172	3,9	1,0	4,9	649	173	415
Mutiloa	87	66	153						
Mutriku	1.622	1.556	3.178						
Oartzun	3.177	3.153	6.330	0,0		0,0	1		1
Olaberria	302	255	557						
Oñati	3.308	3.287	6.595						
Ordizia	3.307	3.074	6.381	0,2	0,2	0,4	7	7	7
Orendain	73	65	138						
Orexa	38	33	71						
Orio	1.917	1.907	3.824						
Ormaiztegi	364	350	714						
Pasaia	4.943	4.843	9.786	1,7	3,6	5,4	35	75	55
Segura	427	426	853						
Soraluze	1.194	1.091	2.285						
Tolosa	5.884	5.959	11.843	2,8	0,8	3,6	48	13	31
Urnieta	2.078	1.972	4.050	2,1		2,1	102		52
Urretxu	2.089	1.993	4.082	0,1		0,1	4		2
Usurbil	1.885	1.822	3.707						
Villabona	1.801	1.781	3.582	1,0	0,5	1,5	58	28	43
Zaldibia	495	457	952						
Zarautz	7.086	7.252	14.338						
Zegama	478	431	909						
Zerain	78	76	154						
Zestoa	1.205	1.093	2.298						
Zizurkil	937	860	1.797						
Zumaia	3.090	3.032	6.122	0,1		0,1	5		2
Zumarraga	2.940	2.775	5.715						
<b>Gipuzkoa</b>	<b>220.815</b>	<b>217.841</b>	<b>438.656</b>	<b>152,0</b>	<b>45,1</b>	<b>197,1</b>	<b>69</b>	<b>21</b>	<b>45</b>

**T 2.4.5.2.7.- Arreta, erabiltzailearen eskualdearen arabera, eta 18-64 urte arteko populazioarekiko tasa / Atención por comarca de la persona usuaria, y la tasa sobre la población entre 18-64 años**

2021: Gizarteratzeko etxebizitzak laguntzekin / Viviendas con apoyos para la inclusión social									
Eskualdea Comarca	Populazioa / Población 18-64			Gizonak Hombres	Emakumeak Mujeres	Guztira Total	Tasa / (Populazio/Pobl.) [100.000]		
	Gizonak Hombres	Emakumeak Mujeres	Guztira Total				G/H	E/M	Guztira Total
Bidasoa	24.659	23.996	48.655	13,8	4,9	18,7	56	21	38
Debabarrena	16.610	16.092	32.702	4,2	1,7	5,9	25	10	18
Debagoiena	18.925	18.047	36.972	3,9	3,2	7,1	21	18	19
Buruntzaldea	22.837	22.206	45.043	5,7	3,6	9,3	25	16	21
Donostia	55.889	58.348	114.237	104,0	21,3	125,4	186	37	110
Oarsoaldea	21.895	21.598	43.493	9,6	6,8	16,4	44	31	38
Goierrri	21.631	20.194	41.825	2,3	2,1	4,4	11	10	10
Tolosaldea	14.869	14.342	29.211	6,9	1,3	8,2	47	9	28
Urola Kosta	23.500	23.018	46.518	1,6	0,2	1,8	7	1	4
<b>Gipuzkoa</b>	<b>220.815</b>	<b>217.841</b>	<b>438.656</b>	<b>152,0</b>	<b>45,1</b>	<b>197,1</b>	<b>69</b>	<b>21</b>	<b>45</b>

Kopuruak urteko egonaldi baliokideak dira / Las cifras se refieren a estancias anuales equivalentes

**Tasa/(Populazio/pobl) [...]:** Dagokion populazioarekiko urteko egonaldi baliokideak, [ ] barnean adierazten den unitatean emana / Tasa de estancias anuales equivalentes sobre la población de referencia, expresada en unidades contenidas en [ ].

## T 2.4.5.2.9.- Arreta, erabiltzaile eta zentroaren udalerraren arabera / Atención por municipio de la persona usuaria y del centro

2021: Gizarteratzeko etxebizitzak laguntzekin / Viviendas con apoyos para la inclusión social																									
Zentroa:	Hondarribia	Errenteria	Pasaia	Donostia	Andoain	Astigarraga	Hernani	Urnietza	Usurbil	Deba	Mendaro	Mutriku	Aretxabaleta	Arrasate	Oñati	Altzaga	Beasain	Zerain	Alegia	Irura	Tolosa	Villabona	Zizurkil	G. Guztira	
Gip kanpo			0																						0
Hondarribia							0															1			1
Irun	9		0	6		1		0									1				0		0		17
Errenteria	1	7		2			1	0																	11
Lezo	0	0																			0				0
Oiartzun																						0			0
Pasaia			4	0		0					0						0								5
Donostia	6	2	3	74		0	8	1			5			0		6		4		1	11	4			125
Andoain	0		1	0																0					1
Astigarraga						2																			2
Hernani				1			2																		4
Lasarte-Oria	0																								0
Urnietza							0	2																	2
Usurbil																									
Aia																									
Getaria				1																					1
Zumaia	0																								0
Aizarnazabal																									
Azkoitia																	0								0
Azpeitia				0																					0
Zestoa																									
Deba																					0				0
Mendaro											5														5
Mutriku																									
Eibar			0	0										0											1
Soraluze																									
Antzuola																									
Bergara	0			1										0											1
Elgeta																									
Aretxabaleta																									
Arrasate	0		0			0								5							1				6
Oñati																									
Ezkio-Itsaso																									
Legazpi				1																					1
Urretxu				0																					0
Zumarraga																									
Altzaga																									
Beasain				1													2								2
Itsasondo				1																					1
Ordizia			0																						0
Zerain																									
Abaltzisketa																									
Alegia																		1							1
Irura																	1				2				2
Tolosa	0		0			0		1									1					3			4
Villabona		1	0																				0		2
Zizurkil																									
<b>Guztira</b>	<b>17</b>	<b>10</b>	<b>10</b>	<b>89</b>	<b>4</b>	<b>10</b>	<b>4</b>	<b>4</b>	<b>4</b>	<b>10</b>	<b>6</b>	<b>6</b>	<b>6</b>	<b>6</b>	<b>6</b>	<b>10</b>	<b>5</b>	<b>4</b>	<b>4</b>	<b>15</b>	<b>5</b>	<b>5</b>	<b>5</b>	<b>198</b>	

Balioa "0" agertzen denean urteko egonaldi baliokideak 0 eta 0,5 artean dira / Cuando el valor es "0" las estancias anuales equivalentes son entre 0 y 0,5

**T 2.4.5.2.10.- Arreta, erabiltzaile eta zentroaren eskualdearen arabera / Atención por comarca de la persona usuaria y del centro**

2021: Gizarteratzeko etxebizitzak laguntzekin / Viviendas con apoyos para la inclusión social											
Zentroaren kokapena / Ubicación del centro											
Eskualdea Comarca		Bidasoa	Debabarrena	Debagoiena	Buruntzaldea	Donostia	Oarsoalde	Goierri	Tolosalde	Urola Kosta	Guztira Total
Erabiltzailearen jatorria Residencia del usuario	Bidasoa	8,9			1,4	5,9	0,0	1,0	1,4		18,7
	Debabarrena		4,9	0,2		0,5	0,2		0,1		5,9
	Debagoiena	0,4		5,3	0,1	0,7	0,1		0,5		7,1
	Buruntzaldea	0,7			5,9	1,7	0,8		0,2		9,3
	Donostia	6,3	4,8	0,3	8,8	74,1	5,0	5,9	20,0		125,4
	Oarsoalde	0,8	0,3		1,0	2,2	11,5	0,3	0,3		16,4
	Goierri					2,1	0,4	1,8			4,4
	Tolosalde	0,0			1,0		1,1	0,6	5,5		8,2
	Urola Kosta	0,1				1,5		0,2			1,8
<b>Gipuzkoa</b>	<b>17,3</b>	<b>10,0</b>	<b>5,8</b>	<b>18,1</b>	<b>88,8</b>	<b>19,2</b>	<b>9,8</b>	<b>28,1</b>		<b>197,1</b>	

Kopuruak urteko egonaldi baliokideak dira / Las cifras se refieren a estancias anuales equivalentes

**Erabiltzaile eta zentro guztiak eskualde bakoitzeko / Total de personas y centros por cada comarca**

2021: Gizarteratzeko etxebizitzak laguntzekin / Viviendas con apoyos para la inclusión social											
Zentroaren kokapena / Ubicación del centro											
Eskualdea Comarca		Bidasoa	Debabarrena	Debagoiena	Buruntzaldea	Donostia	Oarsoalde	Goierri	Tolosalde	Urola Kosta	Guztira Total
Zentroaren kokapena Ubicación del centro		17,3	10,0	5,8	18,1	88,8	19,2	9,8	28,1		197,1
Erabiltzailearen bizitokia Residencia del usuario		18,7	5,9	7,1	9,3	125,4	16,4	4,4	8,2	1,8	197,1
<b>Aldea / Diferencia</b>		<b>-1,4</b>	<b>4,1</b>	<b>-1,3</b>	<b>8,8</b>	<b>-36,6</b>	<b>2,8</b>	<b>5,4</b>	<b>19,9</b>	<b>-1,8</b>	

**Arreta, erabiltzaile eta zentroaren eskualdearen arabera, portzentaitan / Atención por comarca de la persona usuaria y del centro en porcentaje**

2021: Gizarteratzeko etxebizitzak laguntzekin / Viviendas con apoyos para la inclusión social											
Zentroaren kokapena / Ubicación del centro											
Eskualdea Comarca		Bidasoa	Debabarrena	Debagoiena	Buruntzaldea	Donostia	Oarsoalde	Goierri	Tolosalde	Urola Kosta	Guztira Total
Erabiltzailearen jatorria Residencia del usuario	Bidasoa	47,8			7,3	31,6	0,3	5,4	7,6		100,0
	Debabarrena		82,5	3,3		8,3	4,1		1,7		100,0
	Debagoiena	5,1		74,9	1,0	9,9	1,5		7,7		100,0
	Buruntzaldea	7,8			63,1	18,7	8,1		2,4		100,0
	Donostia	5,0	3,8	0,2	7,1	59,1	4,0	4,7	15,9		100,0
	Oarsoalde	4,9	1,9		6,2	13,5	69,9	1,8	1,9		100,0
	Goierri					49,0	9,9	41,1			100,0
	Tolosalde	0,4			11,8		13,4	7,5	67,0		100,0
	Urola Kosta	8,2				82,5		9,3			100,0

## T 2.4.5.3.1.- Zentroen eta plazen zerrenda / Relación de plazas y centros

2021: Gizarteratzerako egoitza zentroak / Centros residenciales para la inclusión social														
Eskualdea Comarca	Udalerrria Municipio	Izena Nombre	Tit.	E. Kudeatzailea Ent. Gestora	Mota Tipo	Baimendutakoak Autorizadas			Hitzartutakoak Concertadas					
						2020 12/31	Aldea Var.	2021 12/31	2020 12/31	Aldea Var.	2021 12/31	Plz. E. Plz. D	U. Plz. B. Plz. A. E	
Debagoiena	Bergara	Kalexka-Zubiaurre	G	Kalexka	H/C		4	4		4	4	188	0,5	
	Arrasate	Emaus-Udalpe	G	Emaus	H/C		4	4		4	4	124	0,3	
Buruntzaldea	Andoain	Sorabilla-Em.	G	Caritas	H/C	12		12	12		12	4.380	12,0	
	Astigarraga	Arrats-Errotaberri baserria	G	A. Arrats	H/C		4	4		4	4	188	0,5	
	Hernani		Izan-Modulo Acompañamiento	G	Izan	H/C	6		6	6		6	2.190	6,0
			Izan-Reinsercion-I.Tradicional	G	Izan	H/C	30		30	30		30	10.950	30,0
			Programa Alcohol	G	Izan	H/C	8		8	8		8	2.920	8,0
			Reinsercion	G	Izan	H/C	30		30	30		30	10.950	30,0
	Lasarte-Oria		Zabalduz-Emantz.-Nagusia 1	G	Zabalduz	H/C		30	30		3	3	93	0,3
			Zabalduz-Emantz.-Nagusia 2	G	Zabalduz	H/C		4	4		4	4	68	0,2
Donostia	Usurbil		Suspergintza-Erribera	G	Bidean Suspergi	H/C		4	4		4	4	188	0,5
			Donostia	Loiola-Etxea	G	A. Loiola Etxea	H/C	13		13	13		13	4.745
			Haurtxoak	G	Agipad	H/C	12		12	12		12	4.380	12,0
			Suspergintza-Pablo Gorosabel	G	Bidean Suspergi	H/C		3	3		3	3	93	0,3
			Cruz Roja-Zarautz 4	G	Cruz Roja	H/C		6	6		6	6	732	2,0
			Isla-Uba	G	Emaus	H/C	18		18	18		18	6.570	18,0
			Uba-3-Polivalente	G	Emaus	H/C	12		12	12		12	4.380	12,0
			Urigain	G	Izan	H/C	20		20	20		20	7.300	20,0
Oarsoaldea	Pasaia	Arrats-Maiatzaren lehena	G	A. Arrats	H/C		4	4		4	4	188	0,5	
		Emeki	G	Caritas	H/C	4		4	4		4	1.460	4,0	
		Itsas etxea	G	Emaus	H/C	9		9	9		9	3.285	9,0	
		Portuenea	G	Emaus	H/C	20		20	20		20	7.300	20,0	
Goierri	Beasain	Emaus Bista Alai	L	Emaus	H/C		1	1		1	1	103	0,3	
		Emaus Senpere	L	Emaus	H/C		3	3		3	3	309	0,8	
Tolosaldea	Idiazabal	Gurutze Berri	G	Emaus	H/C		4	4		4	4	1.336	3,7	
		Tolosa	Peñasal-Kale Nagusia	G	Peñasal	H/C		3	3		3	3	172	0,5
Urola Kosta	Zarautz	Suspergintza-Bizkaia 1	G	Bidean Suspergi	H/C		3	3		3	3	93	0,3	
		Suspergintza-Bizkaia 2	G	Bidean Suspergi	H/C		3	3		3	3	93	0,3	
<b>Gipuzkoa</b>						<b>194</b>	<b>80</b>	<b>274</b>	<b>194</b>	<b>53</b>	<b>247</b>	<b>74.778</b>	<b>204,9</b>	

**Tit:** Titularitatea/titularidad: (**E:** entitate publiko forala/ entidad pública foral; **M:** entitate publiko municipal/entidad pública municipal;

**G:** lukrorik gabeko entitate pribatua/entidad privada sin ánimo de lucro; **L:** merkatal elkarte pribatua/sociedad mercantil privada);

**Mota/Tipo (H/C:** Hitzartua/Concertado; **EH/NC:** Hitzartu gabea/No concertado; **P:** Propioa/Propio); **Plz. E. /Plz. D:** Plazak x egunak / Plazas x días;

**U. Plz. B./Plz. A. E.:** Urteko plaza baliokideak / Plazas anuales equivalentes.

## T 2.4.5.3.2.- Arreta datuak zentroka / Datos de atención por centros

2021: Gizarteratzerako egoitza zentroak / Centros residenciales para la inclusión social										
Udalerría Municipio	Izena Nombre	Egonaldiak/Estancias						Okupazioa Ocupación		Errotazioa Rotación
		2020 12/31	Altak	Bajak	2021 12/31	Egld. E. Estn. D	U. Egld. B. Estn. A. E	2021 12/31	UT/TA	
Bergara	Kalexka-Zubiaurre		4		4	163	0,4	100,0%	86,7%	1,00
Arrasate	Emaus-Udalpe		3		3	56	0,2	75,0%	45,2%	0,75
Andoain	Sorabilla-Em.	12	11	13	10	3.936	10,8	83,3%	89,9%	1,92
Astigarraga	baserria		3		3	106	0,3	75,0%	56,4%	0,75
Hernani	Acompañamiento	6	6	6	6	2.185	6,0	100,0%	99,8%	2,00
	I.Tradicional	30	36	36	30	10.099	27,7	100,0%	92,2%	2,20
	Programa Alcohol	8	14	14	8	2.918	8,0	100,0%	99,9%	2,75
	Reinsercion	30	47	48	29	10.626	29,1	96,7%	97,0%	2,57
Lasarte-Oria	Nagusia 1		3		3	68	0,2	100,0%	73,1%	1,00
	Nagusia 2		4		4	62	0,2	100,0%	91,2%	1,00
Usurbil	Suspergintza-Erribera		4		4	157	0,4	100,0%	83,5%	1,00
Donostia	Loiola-Etxea	12	11	11	12	4.161	11,4	92,3%	87,7%	1,77
	Haurtxoak	8	12	10	10	3.718	10,2	83,3%	84,9%	1,67
	Suspergintza-Pablo		3		3	59	0,2	100,0%	63,4%	1,00
	Cruz Roja-Zarautz 4		6		6	699	1,9	100,0%	95,5%	1,00
	Isla-Uba	17	8	8	17	6.339	17,4	94,4%	96,5%	1,39
	Uba-3-Polivalente	12	5	5	12	4.192	11,5	100,0%	95,7%	1,42
	Urigain	18	87	88	17	5.762	15,8	85,0%	78,9%	5,25
Pasaia	Arrats-Maiatzaren		2		2	69	0,2	50,0%	36,7%	0,50
	Emeki	4			4	1.460	4,0	100,0%	100,0%	1,00
	Itsas etxea	8	19	19	7	2.902	8,0	77,8%	88,3%	3,00
	Portuenea	15	25	24	16	5.284	14,5	80,0%	72,4%	2,00
Beasain	Emaus Bista Alai		1		1	101	0,3	100,0%	98,1%	1,00
	Emaus Senpere		3	1	2	282	0,8	66,7%	91,3%	1,00
Idiazabal	Gurutze Berri		5	2	3	1.215	3,3	75,0%	90,9%	1,25
Tolosa	Peñasal-Kale Nagusia		3		3	52	0,1	100,0%	30,2%	1,00
Zarautz	Suspergintza-Bizkaia 1									
	Suspergintza-Bizkaia 2									
<b>Gipuzkoa</b>		<b>180</b>	<b>325</b>	<b>285</b>	<b>219</b>	<b>66.671</b>	<b>182,7</b>	<b>88,7%</b>	<b>89,2%</b>	<b>2,04</b>
<b>Plaza erreserbak / Reservas de plaza</b>						<b>1.405</b>				
<b>Egonaldi garbiak / Estancias netas</b>						<b>65.266</b>	<b>178,8</b>	<b>87,3%</b>		

Egld. E./Estn. D: Egonaldiak x egunak / Estancias x días; U. Egld. B./Estn. A. E. : Urteko egonaldi baliokideak / Estancias anuales equivalentes; UT/TA: Urteko batz-batzen okupazio tasa / Tasa de ocupación media anual.

**Oharra:** gainerako tauletako egonaldietan barne hartuak daude plazzen erreserba egunak.

**Nota:** en las estancias de las demás tablas están incluidos los días de reserva de plaza.

**Oharra 2:** Kasu batzuetan ez da betetzen  $(X-1)/12/31$ ko erabiltzaileak + altak - bajak =  $X/12/31$ ko erabiltzaileak.

Arrazoia: baja 12/31 denean erabiltzaile gisa ere zenbatzen da urte amaieran.

**Nota 2:** En algunos casos no se cumple personas a  $31/12/(X-1)$  + altas - bajas = personas  $31/12/X$ .

Motivo: las personas cuya baja es a 31/12 también se computan a final de año.



### T 2.4.5.3.3.- Eskaintza eta arreta, zentroaren udalerraren arabera / Oferta y atención por municipio del centro

2021: Gizarteratzerako egoitza zentroak / Centros residenciales para la inclusión social										
Udalerría Municipio	Baimendutakoak Autorizadas			Hitzartutakoak Concertadas			Eskaintza Oferta		Egonaldiak Estancias	
	2020 12/31	Aldea Var.	2021 12/31	2020 12/31	Aldea Var.	2021 12/31	Plz. E. Plz. D	U. Plz. B. Plz. A. E	Egld. E. Estn. D	U. Egld. B. Estn. A. E
Andoain	12		12	12		12	4.380	12,0	3.936	10,8
Arrasate		4	4		4	4	124	0,3	56	0,2
Astigarraga		4	4		4	4	188	0,5	106	0,3
Beasain		4	4		4	4	412	1,1	383	1,0
Bergara		4	4		4	4	188	0,5	163	0,4
Donostia	75	9	84	75	9	84	28.200	77,3	24.930	68,3
Hernani	74		74	74		74	27.010	74,0	25.828	70,8
Idiazabal		4	4		4	4	1.336	3,7	1.215	3,3
Lasarte-Oria		34	34		7	7	161	0,4	130	0,4
Pasaia	33	4	37	33	4	37	12.233	33,5	9.715	26,6
Tolosa		3	3		3	3	172	0,5	52	0,1
Usurbil		4	4		4	4	188	0,5	157	0,4
Zarautz		6	6		6	6	186	0,5		
<b>Gipuzkoa</b>	<b>194</b>	<b>80</b>	<b>274</b>	<b>194</b>	<b>53</b>	<b>247</b>	<b>74.778</b>	<b>204,9</b>	<b>66.671</b>	<b>182,7</b>

**Plz. E. /Plz. D:** Plazak x egunak / Plazas x días; **U. Plz. B./Plz. A. E.:** Urteko plaza baliokideak / Plazas anuales equivalentes; **Egld. E./Estn. D:** Egonaldiak x egunak / Estancias x día; **U. Egld. B./Estn. A. E. :** Urteko egonaldi baliokideak / Estancias anuales equivalentes

## T 2.4.5.3.4.- Eskaintza eta arreta, zentroaren eskualdearen arabera / Oferta y atención por comarca del centro

2021: Gizarteratzerako egoitza zentroak / Centros residenciales para la inclusión social													
Eskualdea Comarca	Populazioa Población >=65	Baimendutakoak Autorizadas			Hitzartutakoak Concertadas			Estaldura Cobertura [100.000]	Eskaintza Oferta		Egonaldiak Estancias		Okupazioa Ocupación UT/TA
		2020 12/31	Aldea Var.	2021 12/31	2020 12/31	Aldea Var.	2021 12/31		Plz. E. Plz. D	U. Plz. B. Plz. A. E	Egld. E. Estn. D	U. Egld. B. Estn. A. E	
Bidasoa	48.655												
Debabarrena	32.702												
Debagoiena	36.972		8	8		8	8	22	312	0,9	219	0,6	70,2%
Buruntzaldea	45.043	86	42	128	86	15	101	224	31.927	87,5	30.157	82,6	94,5%
Donostia	114.237	75	9	84	75	9	84	74	28.200	77,3	24.930	68,3	88,4%
Oarsoaldea	43.493	33	4	37	33	4	37	85	12.233	33,5	9.715	26,6	79,4%
Goierri	41.825		8	8		8	8	19	1.748	4,8	1.598	4,4	91,4%
Tolosaldea	29.211		3	3		3	3	10	172	0,5	52	0,1	30,2%
Urola Kosta	46.518		6	6		6	6	13	186	0,5			
<b>Gipuzkoa</b>	<b>438.656</b>	<b>194</b>	<b>80</b>	<b>274</b>	<b>194</b>	<b>53</b>	<b>247</b>	<b>56</b>	<b>74.778</b>	<b>204,9</b>	<b>66.671</b>	<b>182,7</b>	<b>89,2%</b>

## T 2.4.5.3.5.- Eskaintza eta arreta, zentroaren sektorearen arabera / Oferta y atención por sector del centro

2021: Gizarteratzerako egoitza zentroak / Centros residenciales para la inclusión social													
Sektorea Sector	Populazioa Población >=65	Baimendutakoak Autorizadas			Hitzartutakoak Concertadas			Estaldura Cobertura [100.000]	Eskaintza Oferta		Egonaldiak Estancias		Okupazioa Ocupación UT/TA
		2020 12/31	Aldea Var.	2021 12/31	2020 12/31	Aldea Var.	2021 12/31		Plz. E. Plz. D	U. Plz. B. Plz. A. E	Egld. E. Estn. D	U. Egld. B. Estn. A. E	
Ekiialdea	251.428	194	55	249	194	28	222	88	72.360	198,2	64.802	177,5	89,6%
Mendebaldea	187.228		25	25		25	25	13	2.418	6,6	1.869	5,1	77,3%
<b>Gipuzkoa</b>	<b>438.656</b>	<b>194</b>	<b>80</b>	<b>274</b>	<b>194</b>	<b>53</b>	<b>247</b>	<b>56</b>	<b>74.778</b>	<b>204,9</b>	<b>66.671</b>	<b>182,7</b>	<b>89,2%</b>

**Plz. E. /Plz. D:** Plazak x egunak / Plazas x días; **U. Plz. B./Plz. A. E.:** Urteko plaza baliokideak / Plazas anuales equivalentes; **Egld. E./Estn. D:** Egonaldiak x egunak / Estancias x día; **U. Egld. B./Estn. A. E.:** Urteko egonaldi baliokideak / Estancias anuales equivalentes; **Okupazioa/Ocupación UT/TA:** Urteko okupazio tasa/Tasa de ocupación anual; **Estaldura/Cobertura [...]:** "[]" barnean adierazten den biztanle-kopuru bakoitzeko, 12/31an hitzartutako plazen tasa / Tasa de plazas concertadas a 31/12 por cada número de habitantes contenidos en "[]".

**T 2.4.5.3.6.- Arreta, erabiltzailearen udalerraren arabera, eta 18-64 urte arteko populazioarekiko tasa / Atención por municipio de la persona usuaria, y la tasa sobre la población entre 18-64 años**

2021: Gizarteratzerako egoitza zentroak / Centros residenciales para la inclusión social									
Udalerría Municipio	Populazioa / Población 18-64			Gizonak Hombres	Emakumeak Mujeres	Guztira Total	Tasa / (Populazio/Pobl.) [100.000]		
	Gizonak Hombres	Emakumeak Mujeres	Guztira Total				G/H	E/M	Guztira Total
Abaltzisketa	112	93	205						
Aduna	161	137	298	0,2		0,2	119		64
Aia	657	603	1.260						
Aizarnazabal	240	235	475						
Albiztur	97	85	182						
Alegia	556	503	1.059	0,4		0,4	71		37
Alkiza	103	107	210						
Altzaga	42	53	95						
Altzo	142	136	278						
Amezketza	306	264	570	1,0		1,0	327		175
Andoain	4.420	4.157	8.577	5,6	0,1	5,7	126	3	66
Anoeta	667	637	1.304	0,5		0,5	77		39
Antzuola	637	593	1.230						
Arama	58	64	122						
Aretxabaleta	2.153	2.042	4.195	0,3		0,3	13		7
Arrasate	6.581	6.297	12.878	0,6	1,4	1,9	8	22	15
Asteasu	499	470	969	0,5		0,5	103		53
Astigarraga	2.412	2.294	4.706	1,0		1,0	42		22
Ataun	487	449	936						
Azkoitia	3.589	3.404	6.993	1,6		1,6	45		23
Azpeitia	4.584	4.432	9.016	0,3		0,3	7		4
Baliarrain	48	42	90						
Beasain	4.325	4.079	8.404	1,2	1,3	2,4	27	31	29
Beizama	52	38	90						
Belauntza	73	70	143						
Berastegi	357	308	665						
Bergara	4.515	4.236	8.751	0,6	0,5	1,2	14	12	13
Berrobi	192	170	362						
Bidania-Goiatz	175	160	335						
Deba	1.629	1.644	3.273	0,1		0,1	6		3
Donostia	55.889	58.348	114.237	60,3	21,0	81,3	108	36	71
Eibar	8.115	7.927	16.042	1,7	0,9	2,6	21	12	16
Elduain	74	69	143						
Elgeta	363	333	696						
Elgoibar	3.455	3.297	6.752						
Errenteria	11.827	11.660	23.487	5,1	4,1	9,2	43	35	39
Errezil	182	176	358						
Eskoriatza	1.292	1.204	2.496	0,0	0,1	0,1	3	6	5
Ezkio-Itsaso	184	177	361						
Gabiria	166	152	318						
Gaintza	44	35	79						
Gaztelu	55	45	100						
Getaria	898	846	1.744	0,7	0,5	1,1	73	55	64
Hernani	6.410	6.331	12.741	10,0	3,6	13,6	156	57	107
Hernalde	92	97	189						
Hondarribia	5.096	4.913	10.009	1,8	0,2	2,0	35	5	20
Ibarra	1.208	1.200	2.408	0,3	0,2	0,5	21	17	19
Idiazabal	654	609	1.263	0,3	0,9	1,2	46	153	98
Ikaztegieta	145	144	289						
Irun	19.563	19.083	38.646	5,9	4,5	10,5	30	24	27
Irura	647	569	1.216						
Itsasondo	223	184	407	0,2		0,2	88		48
Larraul	95	70	165						
Lasarte-Oria	5.632	5.630	11.262	0,3	0,5	0,8	6	8	7
Lazkao	1.914	1.768	3.682	0,9	0,4	1,3	47	22	35
Leaburu	121	104	225						
Legazpi	2.526	2.318	4.844	0,1	0,3	0,4	3	14	8
Legorreta	441	403	844						
Leintz-Gatzaga	76	55	131						
Lezo	1.948	1.942	3.890	0,8	0,1	0,9	41	3	22
Lizartza	211	164	375						
Mendaro	595	577	1.172						
Mutiloa	87	66	153						
Mutriku	1.622	1.556	3.178	0,2		0,2	14		7
Oartzun	3.177	3.153	6.330	1,4		1,4	45		22
Olaberria	302	255	557		0,9	0,9		353	162
Oñati	3.308	3.287	6.595	0,3	0,5	0,8	8	15	12
Ordizia	3.307	3.074	6.381	1,4	0,1	1,5	43	2	23
Orendain	73	65	138						
Orexa	38	33	71						
Orio	1.917	1.907	3.824	0,1		0,1	6		3
Ormaiztegi	364	350	714						
Pasaia	4.943	4.843	9.786	4,7	9,5	14,3	96	197	146
Segura	427	426	853		2,0	2,0		469	234
Soraluze	1.194	1.091	2.285						
Tolosa	5.884	5.959	11.843	2,2	1,1	3,3	38	19	28
Urnieta	2.078	1.972	4.050		1,0	1,0		53	26
Urretxu	2.089	1.993	4.082	1,1		1,1	52		26
Usurbil	1.885	1.822	3.707						
Villabona	1.801	1.781	3.582	0,8	0,9	1,8	47	52	49
Zaldibia	495	457	952						
Zarautz	7.086	7.252	14.338	5,8	1,0	6,8	82	14	48
Zegama	478	431	909		0,6	0,6		151	71
Zerain	78	76	154	0,1		0,1	165		84
Zestoa	1.205	1.093	2.298	0,5		0,5	42		22
Zizurkil	937	860	1.797	0,4	0,8	1,1	37	89	62
Zumaia	3.090	3.032	6.122	0,8	0,4	1,2	25	12	19
Zumarraga	2.940	2.775	5.715	0,6		0,6	19		10
<b>Gipuzkoa</b>	<b>220.815</b>	<b>217.841</b>	<b>438.656</b>	<b>122,7</b>	<b>59,4</b>	<b>182,2</b>	<b>56</b>	<b>27</b>	<b>42</b>

**T 2.4.5.3.7.- Arreta, erabiltzailearen eskualdearen arabera, eta 18-64 urte arteko populazioarekiko tasa / Atención por comarca de la persona usuaria, y la tasa sobre la población entre 18-64 años**

2021: Gizarteratzerako egoitza zentroak / Centros residenciales para la inclusión social									
Eskualdea Comarca	Populazioa / Población 18-64			Gizonak Hombres	Emakumeak Mujeres	Guztira Total	Tasa / (Populazio/Pobl.) [100.000]		
	Gizonak Hombres	Emakumeak Mujeres	Guztira Total				G/H	E/M	Guztira Total
Bidasoa	24.659	23.996	48.655	7,7	4,8	12,5	31	20	26
Debabarrena	16.610	16.092	32.702	2,0	0,9	2,9	12	6	9
Debagoiena	18.925	18.047	36.972	1,8	2,5	4,3	10	14	12
Buruntzaldea	22.837	22.206	45.043	16,9	5,2	22,1	74	23	49
Donostia	55.889	58.348	114.237	60,3	21,0	81,3	108	36	71
Oarsoaldea	21.895	21.598	43.493	12,1	13,7	25,8	55	63	59
Goierri	21.631	20.194	41.825	5,8	6,5	12,3	27	32	29
Tolosaldea	14.869	14.342	29.211	6,3	3,0	9,3	42	21	32
Urola Kosta	23.500	23.018	46.518	9,8	1,8	11,7	42	8	25
<b>Gipuzkoa</b>	<b>220.815</b>	<b>217.841</b>	<b>438.656</b>	<b>122,7</b>	<b>59,4</b>	<b>182,2</b>	<b>56</b>	<b>27</b>	<b>42</b>

**T 2.4.5.3.8.- Arreta, erabiltzailearen sektorearen arabera, eta 18-64 urte arteko populazioarekiko tasa / Atención por sector de la persona usuaria, y la tasa sobre la población entre 18-64 años**

2021: Gizarteratzerako egoitza zentroak / Centros residenciales para la inclusión social									
Sektorea Sector	Populazioa / Población 18-64			Gizonak Hombres	Emakumeak Mujeres	Guztira Total	Tasa / (Populazio/Pobl.) [100.000]		
	Gizonak Hombres	Emakumeak Mujeres	Guztira Total				G/H	E/M	Guztira Total
Ekialdea	125.280	126.148	251.428	97,0	44,7	141,7	77	35	56
Mendebaldea	95.535	91.693	187.228	25,7	14,8	40,5	27	16	22
<b>Gipuzkoa</b>	<b>220.815</b>	<b>217.841</b>	<b>438.656</b>	<b>122,7</b>	<b>59,4</b>	<b>182,2</b>	<b>56</b>	<b>27</b>	<b>42</b>

Kopuruak urteko egonaldi baliokideak dira / Las cifras se refieren a estancias anuales equivalentes

**Tasa/(Populazio/pobl) [...]:** Dagokion populazioarekiko urteko egonaldi baliokideak, [ ] barnean adierazten den unitatean emana / Tasa de estancias anuales equivalentes sobre la población de referencia, expresada en unidades contenidas en [ ].

T 2.4.5.3.9.- Arreta, erabiltzaile eta zentroaren udalerraren arabera / Atención por municipio de la persona usuaria y del centro

2021: Gizarteratzerako egoitza zentroak / Centros residenciales para la inclusión social																					
Zentroa:	Errenteria		Donostia	Andoain	Astigarraga	Hernani	Lasarte-Oria	Usurbil	Antzuola	Bergara	Elgeta	Aretxabaleta	Arrasate	Oñati	Altzaga	Beasain	Idiazabal	Zerain	Abaltzisketa	Tolosa	G. Guztira
	Pasaia	Errenteria																			
Gip kanpo			0																		0
Hondarribia	0	0	0	1				0													2
Irun	2	2				5			0				0				1				10
Errenteria	1	2				6		0					0							0	9
Lezo	0	0		0		0							0								1
Oiartzun				0		1															1
Pasaia	10	1		1	0	2											1			0	14
Donostia	10	45		6	0	19	0	0		0			0			0	1			0	81
Andoain	0	1		3		2	0	0													6
Astigarraga	1	0				0															1
Hernani	0	1		0		12															14
Lasarte-Oria	0	0				0															1
Urnieta	0					1															1
Usurbil																					
Aia																					
Getaria			1																		1
Orio			0																		0
Zarautz	0	3				4															7
Zumaia	1					0															1
Aizarnazabal																					
Azkoitia			0			1															2
Azpeitia			0																		0
Zestoa						1															1
Deba			0			0															0
Mutriku						0															0
Eibar	0	2		0		0															3
Soraluze																					
Antzuola																					
Bergara			1			0				0											1
Elgeta																					
Aretxabaleta						0															0
Arrasate	0	1				1										0					2
Eskoriatza							0									0					0
Oñati						1															1
Ezkio-Itsaso																					
Legazpi	0	0																			0
Urretxu						1															1
Zumarraga			0			0															1
Altzaga																					
Beasain						2										1					2
Idiazabal						0											1				1
Itsasondo	0																				0
Lazkao						1															1
Olaberria			1																		1
Ordizia			1			0															1
Segura			2																		2
Zegama						1															1
Zerain						0															0
Abaltzisketa																					
Aduna			0																		0
Alegia			0																		0
Amezketza						1															1
Anoeta						1															1
Asteasu			0			0															1
Ibarra			0																		0
Tolosa			0			3	0														3
Villabona	0	0				1															2
Zizurkil			0			1															1
<b>Guztira</b>	<b>27</b>	<b>68</b>	<b>11</b>	<b>0</b>	<b>71</b>	<b>0</b>	<b>0</b>	<b>0</b>	<b>0</b>	<b>0</b>	<b>0</b>	<b>0</b>	<b>0</b>	<b>0</b>	<b>1</b>	<b>3</b>	<b>0</b>	<b>0</b>	<b>0</b>	<b>182</b>	

Balioa "0" agertzen denean urteko egonaldi baliokideak 0 eta 0,5 artean dira / Cuando el valor es "0" las estancias anuales equivalentes son entre 0 y 0,5

**T 2.4.5.3.10.- Arreta, erabiltzaile eta zentroaren eskualdearen arabera / Atención por comarca de la persona usuaria y del centro**

2021: Gizarteratzerako egoitza zentroak / Centros residenciales para la inclusión social											
Zentroaren kokapena / Ubicación del centro											
Eskualdea Comarca		Bidasoa	Debabarrena	Debagoiena	Buruntzaldea	Donostia	Oarsoaldea	Goierri	Tolosaldea	Urola Kosta	Guztira Total
Erabiltzailearen jatorria Residencia del usuario	Bidasoa			0,2	6,5	2,9	2,0	0,9			12,5
	Debabarrena				0,9	1,8	0,2				2,9
	Debagoiena			0,1	2,8	1,2	0,0	0,1			4,3
	Buruntzaldea				18,6	2,1	1,4				22,1
	Donostia			0,2	25,5	44,8	9,7	1,1	0,1		81,3
	Oarsoaldea			0,1	10,2	3,5	11,4	0,6	0,1		25,8
	Goierri				5,5	4,6	0,5	1,8			12,3
	Tolosaldea				6,8	2,2	0,2				9,3
	Urola Kosta				5,9	4,7	1,1				11,7
<b>Gipuzkoa</b>				<b>0,6</b>	<b>82,6</b>	<b>67,8</b>	<b>26,6</b>	<b>4,4</b>	<b>0,1</b>		<b>182,2</b>

Kopuruak urteko egonaldi baliokideak dira / Las cifras se refieren a estancias anuales equivalentes

**Erabiltzaile eta zentro guztiak eskualde bakoitzeko / Total de personas y centros por cada comarca**

2021: Gizarteratzerako egoitza zentroak / Centros residenciales para la inclusión social											
Eskualdea Comarca		Bidasoa	Debabarrena	Debagoiena	Buruntzaldea	Donostia	Oarsoaldea	Goierri	Tolosaldea	Urola Kosta	Guztira Total
Zentroaren kokapena Ubicación del centro				0,6	82,6	67,8	26,6	4,4	0,1		182,2
Erabiltzailearen bizitokia Residencia del usuario		12,5	2,9	4,3	22,1	81,3	25,8	12,3	9,3	11,7	182,2
<b>Aldea / Diferencia</b>		<b>-12,5</b>	<b>-2,9</b>	<b>-3,7</b>	<b>60,5</b>	<b>-13,5</b>	<b>0,8</b>	<b>-8,0</b>	<b>-9,1</b>	<b>-11,7</b>	

**Arreta, erabiltzaile eta zentroaren eskualdearen arabera, portzentaitan / Atención por comarca de la persona usuaria y del centro en porcentaje**

2021: Gizarteratzerako egoitza zentroak / Centros residenciales para la inclusión social											
Zentroaren kokapena / Ubicación del centro											
Eskualdea Comarca		Bidasoa	Debabarrena	Debagoiena	Buruntzaldea	Donostia	Oarsoaldea	Goierri	Tolosaldea	Urola Kosta	Guztira Total
Erabiltzailearen jatorria Residencia del usuario	Bidasoa			1,4	52,4	22,8	16,4	6,9			100,0
	Debabarrena				30,3	61,3	8,3				100,0
	Debagoiena			2,9	64,9	29,3	1,0	1,9			100,0
	Buruntzaldea				84,1	9,6	6,3				100,0
	Donostia			0,3	31,3	55,0	12,0	1,4	0,1		100,0
	Oarsoaldea			0,2	39,6	13,5	44,1	2,2	0,4		100,0
	Goierri				44,4	37,7	3,7	14,2			100,0
	Tolosaldea				73,4	24,1	2,5				100,0
	Urola Kosta				50,5	39,9	9,6				100,0

**T 2.4.5.3.11.- Arreta, erabiltzaile eta zentroaren sektorearen arabera / Atención por sector de la persona usuaria y del centro**

2021: Gizarteratzerako egoitza zentroak / Centros residenciales para la inclusión social			
Sektore Sector	Ekialdea	Mendebaldea	Guztira Total
Ekialdea	138,5	3,2	141,7
Mendebaldea	38,5	2,0	40,5
<b>Gipuzkoa</b>	<b>177,0</b>	<b>5,1</b>	<b>182,2</b>

Kopuruak urteko egonaldi baliokideak dira / Las cifras se refieren a estancias anuales equivalentes

**Erabiltzaile eta zentro guztiak sektore bakoitzeko / Total de personas y centros por cada sector**

2021: Gizarteratzerako egoitza zentroak / Centros residenciales para la inclusión social			
Sektore Sector	Ekialdea	Mendebaldea	Guztira Total
Zentroaren kokapena Ubicación del centro	177,0	5,1	182,2
Erabiltzailearen bizitokia Residencia del usuario	141,7	40,5	182,2
<b>Aldea / Diferencia</b>	<b>35,4</b>	<b>-35,4</b>	

**Arreta, erabiltzaile eta zentroaren sektorearen arabera, portzentaitan / Atención por sector de la persona usuaria y del centro en porcentaje**

2021: Gizarteratzerako egoitza zentroak / Centros residenciales para la inclusión social			
Sektore Sector	Ekialdea	Mendebaldea	Guztira Total
Ekialdea	97,8	2,2	100,0
Mendebaldea	95,2	4,8	100,0







#### **2.4.6.- Tratu txarren biktima izan diren emakumeentzako egoitza-zentroak**

T 2.4.6.A.1.- Zentroen eta plazen zerrenda. Berehalako harrera-zerbitzuak

T 2.4.6.B.1.- Zentroen eta plazen zerrenda. Harrera-zentroak

T 2.4.6.A.2.- Arreta datuak zentroka. Berehalako harrera-zerbitzuak

T 2.4.6.B.2.- Arreta datuak zentroka. Harrera-zentroak

## **2.4.6.- Centros residenciales para mujeres víctimas de maltrato**

T 2.4.6.A.1.- Relación de plazas y centros. Servicios de acogida inmediata

T 2.4.6.B.1.- Relación de plazas y centros. Centros de acogida

T 2.4.6.A.2.- Datos de atención por centros. Servicios de acogida inmediata

T 2.4.6.B.2.- Datos de atención por centros. Centros de acogida

**T 2.4.6.A.1.- Zentroen eta plazen zerrenda. Berehalako harrera-zerbitzuak / Relación de plazas y centros. Servicios de acogida inmediata**

2021: Etxean tratatu txarren biktime izan diren emakumeentzako egoitza-zentroak / Centros residenciales para mujeres víctimas de maltrato doméstico													
Eskualdea Comarca	Izena Nombre	Tit.	E. Kudeatzailea Ent. Gestora	Mota Tipo	Baimendutakoak Autorizadas			Hitzartutakoak Concertadas					
					2020 12/31	Aldea Var.	2021 12/31	2020 12/31	Aldea Var.	2021 12/31	Plz. E. Plz. D	U. Plz. B. Plz. A. E	
Donostia	Urrats-C. E.	F	A. Arrats	P	19		19	19		19		6.935	19,0
<b>Gipuzkoa</b>					<b>19</b>		<b>19</b>	<b>19</b>		<b>19</b>		<b>6.935</b>	<b>19,0</b>

**T 2.4.6.B.1.- Zentroen eta plazen zerrenda. Harrera-zentroak / Relación de plazas y centros. Centros de acogida**

2021: Etxean tratatu txarren biktime izan diren emakumeentzako egoitza-zentroak / Centros residenciales para mujeres víctimas de maltrato doméstico													
Eskualdea Comarca	Izena Nombre	Tit.	E. Kudeatzailea Ent. Gestora	Mota Tipo	Baimendutakoak Autorizadas			Hitzartutakoak Concertadas					
					2020 12/31	Aldea Var.	2021 12/31	2020 12/31	Aldea Var.	2021 12/31	Plz. E. Plz. D	U. Plz. B. Plz. A. E	
Debagoiena	Bidean 3	F	Bidean Suspergin P	P	2		2	2		2		730	2,0
Donostia	Bidean 1	F	Bidean Suspergin P	P	3		3	3		3		1.095	3,0
	Bidean 2	F	Bidean Suspergin P	P	2		2	2		2		730	2,0
	Bidean-M. E.	F	Bidean Suspergin P	P	16		16	16		16		5.840	16,0
Goierri	Bidean 4	F	Bidean Suspergin P	P	3		3	3		3		1.095	3,0
<b>Gipuzkoa</b>					<b>26</b>		<b>26</b>	<b>26</b>		<b>26</b>		<b>9.490</b>	<b>26,0</b>
<b>Guztira /Total</b>					<b>45</b>		<b>45</b>	<b>45</b>		<b>45</b>		<b>16.425</b>	<b>45,0</b>

**Tit:** Titularitatea/titularidad: (**F:** entitate publiko forala/ entidad pública foral; **M:** entitate publiko municipal/entidad pública municipal; **G:** lukrorik gabeko entitate pribatua/entidad privada sin ánimo de lucro; **L:** merkatal elkarte pribatua/sociedad mercantil privada); **Mota/Tipo (H/C:** Hitzartua/Concertado; **EH/NC:** Hitzartu gabea/No concertado; **P:** Propioa/Propio); **Plz. E. /Plz. D:** Plazak x egunak / Plazas x días; **U. Plz. B./Plz. A. E.:** Urteko plaza baliokideak / Plazas anuales equivalentes.

**Guztira / Total:** Berehalako harrera-zerbitzuak + harrera-zentruak / Servicio de acogida inmediata + centros de acogida

### T 2.4.6.A.2.- Arreta datuak zentroka. Berehalako harrera-zerbitzuak / Datos de atención por centros. Servicios de acogida inmediata

2021: Etxean tratatu txarren biktima izan diren emakumeentzako egoitza-zentroak / Centros residenciales para mujeres víctimas de maltrato doméstico										
Izena Nombre	Egonaldiak/Estancias						Okupazioa Ocupación		Errotazioa Rotación	
	2020 12/31	Altak	Bajak	2021 12/31	Egld. E. Estn. D	U. Egld. B. Estn. A. E	2021 12/31	UT/TA		
Urrats-C. E.	15	112	115	12	4.928	13,5	63,2%	71,1%	6,68	
	15	112	115	12	4.928	13,5	63,2%	71,1%	6,68	
Plaza erreserbak / Reservas de plaza							29			
Egonaldi garbiak / Estancias netas							4.899	13	70,6%	

### T 2.4.6.B.2.- Arreta datuak zentroka. Harrera-zentroak / Datos de atención por centros. Centros de acogida

2021: Etxean tratatu txarren biktima izan diren emakumeentzako egoitza-zentroak / Centros residenciales para mujeres víctimas de maltrato doméstico										
Izena Nombre	Egonaldiak/Estancias						Okupazioa Ocupación		Errotazioa Rotación	
	2020 12/31	Altak	Bajak	2021 12/31	Egld. E. Estn. D	U. Egld. B. Estn. A. E	2021 12/31	UT/TA		
Bidean 3	1	2	3		429	1,2		58,8%	1,50	
Bidean 1	3	2	3	2	856	2,3	66,7%	78,2%	1,67	
Bidean 2	3	2	3	2	498	1,4	100,0%	68,2%	2,50	
Bidean-M. E.	15	33	40	8	4.403	12,1	50,0%	75,4%	3,00	
Bidean 4	3	1	3	1	659	1,8	33,3%	60,2%	1,33	
	25	40	52	13	6.845	18,8	50,0%	72,1%	2,50	
Plaza erreserbak / Reservas de plaza							109			
Egonaldi garbiak / Estancias netas							6.736	18	71,0%	
<b>Guztiak / Total</b>	<b>40</b>	<b>152</b>	<b>167</b>	<b>25</b>	<b>11.773</b>	<b>32,3</b>	<b>55,6%</b>	<b>71,7%</b>	<b>4,27</b>	
Plaza erreserbak / Reservas de plaza							325			
Egonaldi garbiak / Estancias netas							11.448	31	69,7%	

Tasa/(Populazio/pobl) [...]: Dagokion populazioarekiko urteko egonaldi baliokideak, [ ] barnean adierazten den unitatean emana /Tasa de estancias anuales equivalentes sobre la población de referencia, expresada en unidades contenidas en [ ].

**Guztira / Total:** Berehalako harrera-zerbitzuak + harrera-zentruak / Servicio de acogida inmediata + centros de acogida.

**Oharra:** gainerako tauletako egonaldietan barne hartuak daude plazen erreserba egunak.

**Nota:** en las estancias de las demás tablas están incluidos los días de reserva de plaza.

**Oharra 2:** Kasu batzuetan ez da betetzen  $(X-1)/12/31$ ko erabiltzaileak + altak - bajak =  $X/12/31$ ko erabiltzaileak.

Arrazioa: baja 12/31 denean erabiltzaile gisa ere zenbatzen da urte amaieran.

**Nota 2:** En algunos casos no se cumple personas a  $31/12/(X-1)$  + altas - bajas = personas  $31/12/X$ .



## 2.5.- Atsedenerako zerbitzua

T 2.5.1.A.- Zentroen eta plazen zerrenda. Adineko pertsonak

T 2.5.1.B.- Zentroen eta plazen zerrenda. Desgaitasuna edo gaixotasun mentala duten pertsonak

T 2.5.2.A.- Arreta datuak zentroka. Adineko pertsonak

T 2.5.2.B.- Arreta datuak zentroka. Desgaitasuna edo gaixotasun mentala duten pertsonak

T 2.5.3.- Eskaintza eta arreta, zentroaren udalerrriaren arabera

T 2.5.4.- Eskaintza eta arreta, zentroaren eskualdearen arabera

T 2.5.6.- Arreta, erabiltzailearen udalerrriaren arabera, eta 65 urtetik gorako populazioarekiko tasa

T 2.5.7.- Arreta, erabiltzailearen eskualdearen arabera, eta 65 urtetik gorako populazioarekiko tasa

T 2.5.9.- Arreta, erabiltzaile eta zentroaren udalerrriaren arabera

T 2.5.10.- Arreta, erabiltzaile eta zentroaren eskualdearen arabera

## 2.5.- Servicio de respiro

- T 2.5.1.A.- Relación de plazas y centros. Personas mayores
- T 2.5.1.B.- Relación de plazas y centros. Personas con discapacidad o enfermedad mental
- T 2.5.2.A.- Datos de atención por centros. Personas mayores
- T 2.5.2.B.- Datos de atención por centros. Personas con discapacidad o enfermedad mental
- T 2.5.3.- Oferta y atención por municipio del centro
- T 2.5.4.- Oferta y atención por comarca del centro
- T 2.5.6.- Atención por municipio de la persona usuaria, y la tasa sobre la población superior a 65 años
- T 2.5.7.- Atención por comarca de la persona usuaria, y la tasa sobre la población superior a 65 años
- T 2.5.9.- Atención por municipio de la persona usuaria y del centro
- T 2.5.10.- Atención por comarca de la persona usuaria y del centro

## T 2.5.1.A.- Zentroen eta plazen zerrenda. Adineko pertsonak / Relación de plazas y centros. Personas mayores

2021: Atsedenerako zerbitzua / Servicio de respiro													
Eskualdea Comarca	Udalerrria Municipio	Izena Nombre	Tit.	E. Kudeatzailea Ent. Gestora	Mota Tipo	Baimendutakoak Autorizadas			Hitzartutakoak Concertadas				
						2020 12/31	Aldea Var.	2021 12/31	2020 12/31	Aldea Var.	2021 12/31	Plz. E. Plz. D	U. Plz. B. Plz. A. E
Bidasoa	Hondarribia	Betharram-UPSI	L	Caser	EH/NC								
Debagoiena	Arrasate	San Juan de Dios	G	San Juan de Dios	EH/NC								
Donostia	Donostia	Txara 2	F	Biharko	P		14	14		14	14	5.110	14,0
		Julian Rezola-UPSI	G	Matia	H/C	2		2	2		2	612	1,7
		Hermano Garate (E.T.)	L	S. Ignacio	EH/NC								
		S. Ignacio	L	S. Ignacio	EH/NC								
Goierrri	Lazkao	Txindoki-UPSI	F	Sanitas Res. P. Vasco	P								
	Ordizia	San Jose	F	Kabia	P								
<b>Gipuzkoa</b>						<b>2</b>	<b>14</b>	<b>16</b>	<b>2</b>	<b>14</b>	<b>16</b>	<b>5.722</b>	<b>15,7</b>

## T 2.5.1.B.- Zentroen eta plazen zerrenda. Desgaitasuna edo gaixotasun mentala duten pertsonak / Relación de plazas y centros. Personas con discapacidad o enfermedad mental

2021: Atsedenerako zerbitzua / Servicio de respiro													
Eskualdea Comarca	Udalerrria Municipio	Izena Nombre	Tit.	E. Kudeatzailea Ent. Gestora	Mota Tipo	Baimendutakoak Autorizadas			Hitzartutakoak Concertadas				
						2020 12/31	Aldea Var.	2021 12/31	2020 12/31	Aldea Var.	2021 12/31	Plz. E. Plz. D	U. Plz. B. Plz. A. E
Bidasoa	Hondarribia	Zubieta	F	Uliazpi	P	1		1	1		1	365	1,0
	Irun	Arrupenea	G	Aspace	H/C	1		1	1		1	365	1,0
Debagoiena	Arrasate	Udalaitz	G	Aspace	H/C	2		2	2		2	730	2,0
Donostia	Donostia	Aspace Urgentziak	G	Aspace	EH/NC								
		Goienetxe 2 (Xume)	G	Aspace	H/C	1		1	1		1	365	1,0
		Goienetxe I	G	Aspace	H/C	1		1	1		1	365	1,0
		Goienetxe II	G	Aspace	H/C	1		1	1		1	365	1,0
		Txara 1 Modulo 2	F	Aspace	P	2		2	2		2	730	2,0
		Iza	G	Matia	EH/NC								
		V. Sacramento (Disc.)	L	Quavitae	H/C	3		3	3		3	1.095	3,0
		R. Berriz Discapacidad	L	R. Berriz 1	EH/NC	2	-2		2	-2		610	1,7
		Riberas-UD Menores	G	Uliazpi	H/C	1		1	1		1	365	1,0
<b>Gipuzkoa</b>						<b>15</b>	<b>-2</b>	<b>13</b>	<b>15</b>	<b>-2</b>	<b>13</b>	<b>5.355</b>	<b>14,7</b>
<b>Guztira /Total</b>						<b>17</b>	<b>12</b>	<b>29</b>	<b>17</b>	<b>12</b>	<b>29</b>	<b>11.077</b>	<b>30,3</b>

Tit: Titularitatea/titularidad: (E: entitate publiko forala/ entidad pública foral; M: entitate publiko municipal/entidad pública municipal;

G: lukrorik gabeko entitate pribatua/entidad privada sin ánimo de lucro; L: merkatal elkarte pribatua/sociedad mercantil privada);

Mota/Tipo (H/C: Hitzartua/Concertado; EH/NC: Hitzartu gabea/No concertado; P: Propioa/Propio); Plz. E. /Plz. D: Plazak x egunak / Plazas x días;

U. Plz. B./Plz. A. E.: Urteko plaza baliokideak / Plazas anuales equivalentes.

Guztira / Total: Adineko pertsonak + desgaitasuna edo gaixotasun mentala duten pertsonak / Personas mayores + personas con discapacidad o enfermedad mental

## T 2.5.2.A.- Arreta datuak zentroka. Adineko pertsonak / Datos de atención por centros. Personas mayores

2021: Atsedenerako zerbitzua / Servicio de respiro										
Udalerría Municipio	Izena Nombre	Egonaldiak/Estancias					Okupazioa Ocupación		Errotazioa Rotación	
		2020 12/31	Altak	Bajak	2021 12/31	Egld. E. Estn. D	U. Egld. B. Estn. A. E	2021 12/31		UT/TA
Hondarribia	Betharram-UPSI	1	1	2	1	96	0,3			
Arrasate	San Juan de Dios	3		3		410	1,1			
Donostia	Txara 2		51	46	5	1.276	3,5	35,7%	25,0%	3,64
	Julian Rezola-UPSI		14	13	1	374	1,0	50,0%	61,1%	7,00
	Hermano Garate (E.T.)		1	1		38	0,1			
	S. Ignacio		1	1		23	0,1			
Lazkao	Txindoki-UPSI		5	4	1	72	0,2			
Ordizia	San Jose		69	66	3	1.949	5,3			
<b>Gipuzkoa</b>		<b>4</b>	<b>142</b>	<b>136</b>	<b>11</b>	<b>4.238</b>	<b>11,6</b>	<b>68,8%</b>	<b>74,1%</b>	<b>9,13</b>

## T 2.5.2.B.- Arreta datuak zentroka. Desgaitasuna edo gaixotasun mentala duten pertsonak / Datos de atención por centros. Personas con discapacidad o enfermedad mental

2021: Atsedenerako zerbitzua / Servicio de respiro											
Udalerría Municipio	Izena Nombre	Egonaldiak/Estancias					Okupazioa Ocupación		Errotazioa Rotación		
		2020 12/31	Altak	Bajak	2021 12/31	Egld. E. Estn. D	U. Egld. B. Estn. A. E	2021 12/31		UT/TA	
Hondarribia	Zubieta										
Irun	Arrupenea		24	24	1	306	0,8	100,0%	83,8%	24,00	
Arrasate	Udalaitz		35	35		437	1,2		59,9%	17,50	
Donostia	Aspace Urgentziak		3	3		19	0,1				
	Goienetxe 2 (Xume)		11	11		309	0,8		84,7%	11,00	
	Goienetxe I		9	9	1	312	0,9	100,0%	85,5%	9,00	
	Goienetxe II		26	26	1	308	0,8	100,0%	84,4%	26,00	
	Txara 1 Modulo 2		37	37	1	715	2,0	50,0%	97,9%	18,50	
	Iza			1	1		12	0,0			
	V. Sacramento (Disc.)		1	3	4		125	0,3		11,4%	1,33
	R. Berriz Discapacidad Riberas-UD Menores										
<b>Gipuzkoa</b>		<b>1</b>	<b>149</b>	<b>150</b>	<b>4</b>	<b>2.543</b>	<b>7,0</b>	<b>30,8%</b>	<b>47,5%</b>	<b>10,00</b>	
<b>Guztiak / Total</b>		<b>5</b>	<b>291</b>	<b>286</b>	<b>15</b>	<b>6.781</b>	<b>18,6</b>	<b>51,7%</b>	<b>61,2%</b>	<b>10,21</b>	

**Egld. E./Estn. D:** Egonaldiak x egunak / Estancias x días; **U. Egld. B./Estn. A. E. :** Urteko egonaldi baliokideak / Estancias anuales equivalentes; **UT/TA:** Urteko batz-besteko okupazio tasa / Tasa de ocupación media anual.

**Guztira / Total:** Adineko pertsonak + desgaitasuna edo gaixotasun mentala duten pertsonak / Personas mayores + personas con discapacidad o enfermedad mental

**Oharra:** Kasu batzuetan ez da betetzen  $(X-1)/12/31$ ko erabiltzaileak + altak - bajak =  $X/12/31$ ko erabiltzaileak.

Arrazoiak: baja 12/31 denean erabiltzaile gisa ere zenbatzen da urte amaieran.

**Nota:** En algunos casos no se cumple personas a  $31/12/(X-1)$  + altas - bajas = personas  $31/12/X$ .

Motivo: las personas cuya baja es a 31/12 también se computan a final de año.



## T 2.5.3.- Eskaintza eta arreta, zentroaren udalerraren arabera / Oferta y atención por municipio del centro

2021: Atsedenerako zerbitzua / Servicio de respiro										
Udalerria Municipio	Baimendutakoak Autorizadas			Hitzartutakoak Concertadas			Eskaintza Oferta		Egonaldiak Estancias	
	2020 12/31	Aldea Var.	2021 12/31	2020 12/31	Aldea Var.	2021 12/31	Plz. E. Plz. D	U. Plz. B. Plz. A. E	Egld. E. Estn. D	U. Egld. B. Estn. A. E
Arrasate	2		2	2		2	730	2,0	847	2,3
Donostia	13	12	25	13	12	25	9.617	26,3	3.511	9,6
Hondarribia	1		1	1		1	365	1,0	96	0,3
Irun	1		1	1		1	365	1,0	306	0,8
Lazkao									72	0,2
Ordizia									1.949	5,3
<b>Gipuzkoa</b>	<b>17</b>	<b>12</b>	<b>29</b>	<b>17</b>	<b>12</b>	<b>29</b>	<b>11.077</b>	<b>30,3</b>	<b>6.781</b>	<b>18,6</b>

**Plz. E. /Plz. D:** Plazak x egunak / Plazas x días; **U. Plz. B./Plz. A. E.:** Urteko plaza baliokideak / Plazas anuales equivalentes;  
**Egld. E./Estn. D:** Egonaldiak x egunak / Estancias x día; **U. Egld. B./Estn. A. E. :** Urteko egonaldi baliokideak / Estancias anuales equivalentes

## T 2.5.4.- Eskaintza eta arreta, zentroaren eskualdearen arabera / Oferta y atención por comarca del centro

2021: Atsedenerako zerbitzua / Servicio de respiro													
Eskualdea Comarca	Populazioa Población >=65	Baimendutakoak Autorizadas			Hitzartutakoak Concertadas			Estaldura Cobertura [100.000]	Eskaintza Oferta		Egonaldiak Estancias		Okupazioa Ocupación UT/TA
		2020 12/31	Aldea Var.	2021 12/31	2020 12/31	Aldea Var.	2021 12/31		Plz. E. Plz. D	U. Plz. B. Plz. A. E	Egld. E. Estn. D	U. Egld. B. Estn. A. E	
Bidasoa	17.988	2		2	2		2	11	730	2,0	402	1,1	55,1%
Debabarrena	13.218												
Debagoiena	15.016	2		2	2		2	13	730	2,0	847	2,3	116,0%
Buruntzaldea	15.385												
Donostia	46.256	13	12	25	13	12	25	54	9.617	26,3	3.511	9,6	36,5%
Oarsoaldea	16.234												
Goierri	15.388										2.021	5,5	
Tolosaldea	10.123												
Urola Kosta	15.409												
<b>Gipuzkoa</b>	<b>165.017</b>	<b>17</b>	<b>12</b>	<b>29</b>	<b>17</b>	<b>12</b>	<b>29</b>	<b>18</b>	<b>11.077</b>	<b>30,3</b>	<b>6.781</b>	<b>18,6</b>	<b>61,2%</b>

**Plz. E. /Plz. D:** Plazak x egunak / Plazas x días; **U. Plz. B./Plz. A. E.:** Urteko plaza baliokideak / Plazas anuales equivalentes;

**Egld. E./Estn. D:** Egonaldiak x egunak / Estancias x día; **U. Egld. B./Estn. A. E. :** Urteko egonaldi baliokideak / Estancias anuales equivalentes;

**Okupazioa/Ocupación UT/TA:** Urteko okupazio tasa/Tasa de ocupación anual; **Estaldura/Cobertura [...]:** "[ ]" barnean adierazten den biztanle-kopuru bakoitzeko, 12/31an hitzartutako plazzen tasa / Tasa de plazas concertadas a 31/12 por cada número de habitantes contenidos en "[ ]".

**T 2.5.6.- Arreta, erabiltzailearen udalerraren arabera, eta 65 urtetik gorako populazioarekiko tasa / Atención por municipio de la persona usuaria, y la tasa sobre la población superior a 65 años**

2021: Atsedenerako zerbitzua / Servicio de respiro											
Udalerría Municipio	Populazioa / Población >=65			Adinekoak Mayores	Desgaitasuna Discapacidad	Gizonak Hombres	Emakumeak Mujeres	Guztira Total	Tasa / (Populazio/Pobl.) [100.000]		
	Gizonak Hombres	Emakumeak Mujeres	Guztira Total						G/H	E/M	Guztira Total
Abaltzisketa	26	28	54								
Aduna	33	33	66								
Aia	185	154	339								
Aizarnazabal	71	58	129								
Albiztur	25	30	55								
Alegia	173	191	364	0,0			0,0	0,0		22	11
Alkiza	25	28	53								
Altzaga	20	15	35								
Altzo	43	31	74								
Amezketeta	102	92	194	0,1				0,1	0,1	116	55
Andoain	1.496	1.956	3.452	0,0				0,0	0,0	2	1
Anoeta	172	189	361								
Antzuola	202	235	437	0,1	0,2		0,3	0,3		132	71
Arama	19	20	39								
Aretxabaleta	702	872	1.574		0,1		0,1	0,1		11	6
Arrasate	2.430	3.146	5.576		0,2	0,0	0,1	0,2	1	4	3
Asteasu	140	129	269								
Astigarraga	427	433	860	0,0	0,0	0,1		0,1	17		8
Ataun	186	201	387								
Azkoitia	1.035	1.274	2.309	0,0				0,0		2	1
Azpeitia	1.467	1.771	3.238	0,0		0,0		0,0	3		1
Baliarrain	8	10	18								
Beasain	1.271	1.599	2.870	0,6	0,1	0,5	0,2	0,7	40	12	24
Beizama	21	8	29								
Belauntza	34	31	65								
Berastegi	111	113	224								
Bergara	1.512	1.999	3.511	0,1	0,1	0,0	0,1	0,1	3	4	3
Berrobi	59	60	119								
Bidania-Goiatz	55	36	91								
Deba	613	699	1.312	0,0				0,0		6	3
Donostia	18.789	27.467	46.256	3,6	2,5	3,2	2,9	6,1	17	10	13
Eibar	2.897	3.925	6.822	0,1	0,2	0,1	0,2	0,3	5	4	4
Elduain	22	25	47								
Elgeta	96	115	211								
Elgoibar	1.147	1.491	2.638	0,4	0,0	0,2	0,2	0,4	15	14	14
Errenteria	3.885	5.520	9.405	0,3	1,1	0,8	0,5	1,4	21	10	15
Errezil	57	50	107		0,0	0,0		0,0	14		8
Eskoriatza	428	516	944	0,0		0,0	0,0	0,0	5	2	3
Ezkio-Itsaso	73	69	142								
Gabiria	58	42	100								
Gaintza	17	10	27								
Gaztelu	19	11	30								
Getaria	249	302	551								
Hernani	1.808	2.370	4.178	0,1	0,0	0,1	0,0	0,1	3	2	2
Hernialde	43	33	76								
Hondarribia	1.796	2.214	4.010	0,4		0,1	0,3	0,4	3	14	9
Ibarra	482	568	1.050	0,2		0,0	0,2	0,2	9	27	19
Idiazabal	249	286	535	0,1		0,1		0,1	45		21
Ikaztegieta	54	51	105								
Irun	5.979	7.999	13.978	0,8	0,3	0,8	0,3	1,1	13	4	8
Irura	81	108	189								
Itsasondo	51	65	116								
Larraul	18	12	30								
Lasarte-Oria	2.023	2.579	4.602	0,3	0,9	0,8	0,4	1,2	42	14	26
Lazkao	484	613	1.097	0,3		0,2	0,1	0,3	41	22	30
Leaburu	46	35	81								
Legazpi	1.010	1.189	2.199	0,2	0,0	0,2		0,2	22		10
Legorreta	145	178	323								
Leintz-Gatzaga	32	21	53								
Lezo	539	621	1.160	0,2		0,2	0,0	0,2	45	1	21
Lizartza	74	68	142								
Mendaro	165	198	363								
Mutiloa	23	30	53								
Mutriku	526	618	1.144		0,0	0,0		0,0	8		4
Oiartzun	965	1.139	2.104								
Olaberria	102	139	241								
Oñati	1.210	1.500	2.710	0,1	0,0	0,1		0,1	9		4
Ordizia	860	1.153	2.013	0,1	0,2	0,2	0,1	0,2	19	5	11
Orendain	16	19	35								
Orexa	10	9	19								
Orio	501	547	1.048	0,1		0,0	0,1	0,1	8	15	12
Ormaiztegi	132	148	280		0,0	0,0		0,0	15		7
Pasaia	1.388	2.177	3.565	0,5	0,2	0,2	0,5	0,7	14	25	21
Segura	149	147	296								
Soraluze	401	538	939	0,1			0,1	0,1		22	13
Tolosa	1.831	2.597	4.428	0,5	0,0	0,1	0,4	0,5	5	16	11
Urnieta	495	580	1.075		0,1		0,1	0,1		21	11
Urretxu	659	858	1.517	0,3	0,1	0,1	0,3	0,4	22	35	30
Usurbil	542	676	1.218	0,2			0,2	0,2		34	19
Villabona	579	661	1.240	0,1	0,5	0,4	0,2	0,6	69	24	45
Zaldibia	169	180	349	0,1		0,1		0,1	49		24
Zarautz	2.186	2.753	4.939	0,2			0,2	0,2		8	4
Zegama	136	171	307	0,1			0,1	0,1		37	21
Zerain	40	40	80								
Zestoa	348	378	726		0,0	0,0		0,0	6		3
Zizurkil	304	340	644								
Zumaia	912	1.082	1.994	0,0		0,0		0,0	1		1
Zumarraga	1.028	1.354	2.382	1,1	0,0	0,9	0,2	1,1	87	14	46
<b>Gipuzkoa</b>	<b>70.991</b>	<b>94.026</b>	<b>165.017</b>	<b>11,6</b>	<b>7,0</b>	<b>9,9</b>	<b>8,7</b>	<b>18,6</b>	<b>14</b>	<b>9</b>	<b>11</b>

**T 2.5.7.- Arreta, erabiltzailearen eskualdearen arabera, eta 65 urtetik gorako populazioarekiko tasa / Atención por comarca de la persona usuaria, y la tasa sobre la población superior a 65 años**

2021: Atsedenerako zerbitzua / Servicio de respiro											
Eskualdea Comarca	Populazioa / Población >=65			Adinekoak Mayores	Desgaitasuna Discapacidad	Gizonak Hombres	Emakumeak Mujeres	Guztira Total	Tasa / (Populazio/Pobl.) [100.000]		
	Gizonak Hombres	Emakumeak Mujeres	Guztira Total						G/H	E/M	Guztira Total
Bidasoa	7.775	10.213	17.988	1,1	0,3	0,8	0,6	1,5	11	6	8
Debabarrena	5.749	7.469	13.218	0,7	0,2	0,4	0,5	0,9	6	7	7
Debagoiena	6.612	8.404	15.016	0,3	0,6	0,2	0,6	0,8	3	7	6
Buruntzaldea	6.791	8.594	15.385	0,7	1,1	1,0	0,8	1,8	14	9	11
Donostia	18.789	27.467	46.256	3,6	2,5	3,2	2,9	6,1	17	10	13
Oarsoaldea	6.777	9.457	16.234	1,1	1,3	1,3	1,1	2,4	19	12	15
Goierri	6.881	8.507	15.388	2,8	0,5	2,4	1,0	3,3	34	11	21
Tolosaldea	4.585	5.538	10.123	0,9	0,5	0,5	0,9	1,4	12	16	14
Urola Kosta	7.032	8.377	15.409	0,4	0,0	0,1	0,3	0,5	2	4	3
<b>Gipuzkoa</b>	<b>70.991</b>	<b>94.026</b>	<b>165.017</b>	<b>11,6</b>	<b>7,0</b>	<b>9,9</b>	<b>8,7</b>	<b>18,6</b>	<b>14</b>	<b>9</b>	<b>11</b>

Kopuruak urteko egonaldi baliokideak dira / Las cifras se refieren a estancias anuales equivalentes

**Tasa/(Populazio/pobl) [...]:** Dagokion populazioarekiko urteko egonaldi baliokideak, [ ] barnean adierazten den unitatean emana / Tasa de estancias anuales equivalentes sobre la población de referencia, expresada en unidades contenidas en [ ].

**T 2.5.9.- Arreta, erabiltzaile eta zentroaren udalerraren arabera / Atención por municipio de la persona usuaria y del centro**

2021: Atsedenerako zerbitzua / Servicio de respiro									
Zentroa:	Hondarribia		Donostia	Aretxabaleta	Arrasate	Altzaga	Lazkao	Ordizia	G. Guztira
	Hondarribia	Irun	Donostia	Aretxabaleta	Arrasate	Altzaga	Lazkao	Ordizia	
Hondarribia	0		0					0	0
Irun		0	1		0			0	1
Errenteria		0	1					0	1
Lezo			0						0
Pasaia			1					0	1
Donostia	0		5		0			1	6
Andoain								0	0
Astigarraga			0						0
Hernani			0						0
Lasarte-Oria		0	1		0			0	1
Urnieta			0						0
Usurbil								0	0
Aia									
Orio			0						0
Zarautz			0					0	0
Zumaia			0						0
Aizarnazabal									
Azkoitia			0						0
Azpeitia								0	0
Errezil			0						0
Zestoa			0						0
Deba								0	0
Elgoibar					0		0	0	0
Mutriku					0				0
Eibar		0	0		0			0	0
Soraluze								0	0
Antzuola					0			0	0
Bergara			0		0			0	0
Elgeta									
Aretxabaleta					0				0
Arrasate					0				0
Eskoriatza			0					0	0
Oñati					0			0	0
Ezkio-Itsaso									
Legazpi			0					0	0
Urrtxu			0		0		0	0	0
Zumarraga			0		1		0	0	1
Altzaga									
Beasain					0		0	1	1
Idiazabal			0						0
Lazkao								0	0
Ordizia			0		0			0	0
Ormaiztegi			0						0
Zaldibia								0	0
Zegama			0						0
Abaltzisketa									
Alegia								0	0
Amezketeta			0					0	0
Ibarra			0					0	0
Tolosa			0					0	1
Villabona			0		0			0	1
<b>Guztira</b>	<b>0</b>	<b>1</b>	<b>10</b>		<b>2</b>		<b>0</b>	<b>5</b>	<b>19</b>

Balioa "0" agertzen denean urteko egonaldi baliokideak 0 eta 0,5 artean dira /  
Cuando el valor es "0" las estancias anuales equivalentes son entre 0 y 0,5

**T 2.5.10.- Arreta, erabiltzaile eta zentroaren eskualdearen arabera / Atención por comarca de la persona usuaria y del centro**

2021: Atsedenerako zerbitzua / Servicio de respiro											
Zentroaren kokapena / Ubicación del centro											
(Azpi)eskualdea (Sub)comarca		Bidasoa	Debabarrena	Debagoiena	Buruntzaldea	Donostia	Oarsoaldea	Goierri	Tolosaldea	Urola Kosta	Guztira Total
Erabiltzailearen jatorria Residencia del usuario	Bidasoa	0,5		0,0		0,8		0,2			1,5
	Debabarrena	0,1		0,1		0,0		0,6			0,9
	Debagoiena			0,6		0,0		0,2			0,8
	Buruntzaldea	0,0		0,0		1,1		0,6			1,8
	Donostia	0,1		0,3		4,5		1,2			6,1
	Oarsoaldea	0,4				1,7		0,2			2,4
	Goierri			1,2		0,4		1,7			3,3
	Tolosaldea			0,1		0,7		0,6			1,4
	Urola Kosta					0,3		0,2			0,5
<b>Gipuzkoa</b>	<b>1,1</b>		<b>2,3</b>		<b>9,6</b>		<b>5,5</b>			<b>18,6</b>	

Kopuruak urteko egonaldi baliokideak dira / Las cifras se refieren a estancias anuales equivalentes

**Erabiltzaile eta zentro guztiak eskualde bakoitzeko / Total de personas y centros por cada comarca**

2021: Atsedenerako zerbitzua / Servicio de respiro											
Zentroaren kokapena / Ubicación del centro											
Eskualdea Comarca		Bidasoa	Debabarrena	Debagoiena	Buruntzaldea	Donostia	Oarsoaldea	Goierri	Tolosaldea	Urola Kosta	Guztira Total
Zentroaren kokapena Ubicación del centro		1,1		2,3		9,6		5,5			18,6
Erabiltzailearen bitzitokia Residencia del usuario		1,5	0,9	0,8	1,8	6,1	2,4	3,3	1,4	0,5	18,6
<b>Aldea / Diferencia</b>		<b>-0,4</b>	<b>-0,9</b>	<b>1,5</b>	<b>-1,8</b>	<b>3,5</b>	<b>-2,4</b>	<b>2,2</b>	<b>-1,4</b>	<b>-0,5</b>	

**Arreta, erabiltzaile eta zentroaren eskualdearen arabera, portzentaitan / Atención por comarca de la persona usuaria y del centro en porcentaje**

2021: Atsedenerako zerbitzua / Servicio de respiro											
Zentroaren kokapena / Ubicación del centro											
(Azpi)eskualdea (Sub)comarca		Bidasoa	Debabarrena	Debagoiena	Buruntzaldea	Donostia	Oarsoaldea	Goierri	Tolosaldea	Urola Kosta	Guztira Total
Erabiltzailearen jatorria Residencia del usuario	Bidasoa	34,4		1,3		52,0		12,3			100,0
	Debabarrena	5,9		16,7		4,0		73,4			100,0
	Debagoiena			68,6		5,0		26,4			100,0
	Buruntzaldea	2,2		2,3		62,2		33,3			100,0
	Donostia	1,0		5,0		74,3		19,7			100,0
	Oarsoaldea	18,8				72,0		9,2			100,0
	Goierri			35,8		12,9		51,4			100,0
	Tolosaldea			4,1		53,2		42,7			100,0
	Urola Kosta					59,0		41,0			100,0



## **2.7.- Bigarren mailako arretarako beste zerbitzu batzuk**

### **2.7.1.- Gaitasun juridikoa gauzatzeko laguntza neurriak**

T 2.7.1.1.- Urteko arreta udalerrika, eta populazioarekiko tasa

T 2.7.1.2.- Urteko arreta eskualdeka, eta populazioarekiko tasa



## **2.7.- Otros servicios de atención secundaria**

### **2.7.1.- Medidas de apoyo para el ejercicio de la capacidad jurídica**

T 2.7.1.1.- Atención anual por municipio, y la tasa sobre la población

T 2.7.1.2.- Atención anual por comarca, y la tasa sobre la población



## T 2.7.1.1- Urteko arreta udalerrika, eta populazioarekiko tasa / Atención anual por municipio, y la tasa sobre la población

2021: Gaitasun juridikoa gauzatzeko laguntza neurriak / Medidas de apoyo para el ejercicio de la capacidad jurídica																			
Udalerrria Municipio	Populazioa / Población Guztira/Total			H. Adinekoak H. Mayores	Atzegi Desgai. Atzegi Disc.	Desgaitasuna Discapacidad				MBB BVD			Gizonak Hombres	Emakumeak Mujeres	Guztira Total	Tasa /(Populaz./Pobl.) [100.000]			
	Gizonak Hombres	Emakumeak Mujeres	Guztira Total			Beste Otro	33-64	65-74	>=75	Beste Otro	1	2				3	G/H	E/M	Guztira Total
Abaltzisketa	168	144	312																
Aduna	258	224	482																
Aia	1.087	969	2.056																
Aizarnazabal	405	390	795		1			1		1			1,0		1,0	247		126	
Albiztur	160	156	316																
Alegia	910	852	1.762																
Alkiza	175	187	362																
Altzaga	84	93	177																
Altzo	229	218	447																
Amezketza	504	441	945																
Andoain	7.230	7.401	14.631	7	0	2	1	3	1	1	4	2	2,5	5,0	7,5	34	68	51	
Anoeta	1.075	1.011	2.086	1				1		1			1,0		1,0	93		48	
Antzuola	1.041	1.040	2.081																
Arama	97	103	200																
Aretxabaleta	3.565	3.543	7.108	1	6		1		6		2	5	4,1	3,0	7,1	115	85	100	
Arrasate	10.738	11.129	21.867	54	8	15	3	25	19	17	25	12	35,1	26,4	61,4	326	237	281	
Asteasu	792	757	1.549																
Astigarraga	3.665	3.520	7.185	2	1	1		1	1		1	1	2,0	1,0	3,0	55	28	42	
Ataun	872	825	1.697																
Azkoitia	5.802	5.855	11.657	2	1	1		1	1		1	2	0,9	2,0	3,0	16	35	26	
Azpeitia	7.605	7.586	15.191	7	4	1	2	3	5	2	5	2	6,5	5,0	11,5	85	66	76	
Baliarrain	86	67	153																
Beasain	6.999	6.950	13.949	3	4	0	1	2	4	1	3	2	3,1	4,3	7,4	45	62	53	
Beizama	88	56	144	1		0		1		0		1	1,1		1,1	1.304		797	
Belauntza	131	122	253																
Berastegi	559	540	1.099																
Bergara	7.243	7.341	14.584	4	2	2	1	2	1	1	2	2	2,9	3,0	5,9	40	41	41	
Berrobi	314	284	598	0		0							0,1		0,1	38		20	
Bidania-Goiatz	286	248	534																
Deba	2.696	2.745	5.441	2		1		1			1		1,7		1,7	63		31	
Donostia	88.861	99.241	188.102	182	69	52	35	83	82	28	119	75	120,0	131,6	251,7	135	133	134	
Eibar	13.379	14.088	27.467	19	3	4	0	9	8	6	9	3	14,6	6,8	21,4	109	48	78	
Elduain	124	120	244																
Elgeta	580	561	1.141	0		0	0				0			0,2	0,2		35	17	
Elgoibar	5.635	5.829	11.464	4		1	2	1	1	2	1		2,0	2,0	4,0	35	34	35	
Errenteria	18.951	20.268	39.219	21	6	8	5	10	5	7	11	7	15,7	11,6	27,3	83	57	70	
Errezil	301	277	578																
Eskoriatza	2.076	2.055	4.131																
Ezkió-Itsaso	317	297	614	1	0		0	1	0		1	0	1,4		1,4	448		231	
Gabiria	272	230	502																
Gaintza	72	54	126																
Gaztelu	90	83	173																
Getaria	1.398	1.396	2.794	1	1		1	1		2			1,0	1,0	2,0	72	72	72	
Hernani	9.974	10.388	20.362	6	0	1	0	4	1	1	3	2	3,3	3,0	6,3	33	29	31	
Hernialde	167	154	321	1					1				1,0		1,0	599		312	
Hondarribia	8.390	8.462	16.852	8	2	3	1	5	2	1	5	4	3,6	7,1	10,8	43	84	64	
Ibarra	2.096	2.124	4.220	1			1			1			1,0		1,0	48		24	
Idiazabal	1.152	1.129	2.281																
Ikaztegieta	250	235	485	2	7	0	1	4	3	1	6	0	5,5	3,0	8,5	2.219	1.277	1.762	
Irun	30.835	32.098	62.933	32	8	9	10	15	7	8	16	11	24,4	16,2	40,6	79	50	65	
Irura	986	891	1.877	1			1				1		0,7	0,7	0,7	79		38	
Itsasondo	338	320	658																
Larraul	148	111	259																
Lasarte-Oria	9.170	9.723	18.893	11	2	3	4	5	1	5	3	2	6,9	5,7	12,6	75	58	67	
Lazkao	3.000	3.007	6.007	2			1				1	1	2,0	2,0	2,0	67		33	
Leaburu	204	176	380																
Legazpi	4.211	4.156	8.367	7	10	4	3	4	6	1	8	6	7,8	9,0	16,8	185	217	201	
Legorreta	720	720	1.440																
Leintz-Gatzaga	118	93	211																
Lezo	3.023	3.039	6.062																
Lizartza	329	296	625																
Mendaro	1.000	983	1.983		2		2		1	2		1	1,0	1,2	2,2	100	118	109	
Mutiloa	135	121	256																
Mutriku	2.644	2.640	5.284	2	1	2			1	0	2	1	2,9	0,3	3,2	109	11	60	
Oiartzun	5.074	5.217	10.291	8	1	1	0	6	2	0	8	1	7,0	2,0	9,0	139	38	88	
Olaberria	472	466	938																
Oñati	5.620	5.808	11.428	3				1	2	1	1	1	2,0	1,0	3,0	36	17	26	
Ordizia	5.200	5.220	10.420	3	3	1	2	1	1		4	1	3,0	2,4	5,4	58	46	52	
Orendain	112	118	230																
Orexa	66	51	117																
Orio	3.045	3.051	6.096	3				2	1		3		1,5	1,0	2,5	50	33	41	
Ormaiztegi	626	622	1.248																
Pasaia	7.617	8.250	15.867	7	2	4	3	2		3	3	1	2,9	6,4	9,3	38	77	58	
Segura	729	732	1.461																
Soraluze	1.966	1.937	3.903	5		3		2		2	1	2	2,0	2,6	4,6	102	137	119	
Tolosa	9.559	10.236	19.795	13	8	0	5	9	6	2	17	2	16,6	4,1	20,8	174	41	105	
Urnieta	3.119	3.078	6.197		2				2				1,8		1,8	57		29	
Urretxu	3.359	3.414	6.773	3		1	1	1		0	0	3	1,2	1,9	3,1	36	56	46	
Usurbil	3.064	3.068	6.132	7	1	0	3	2	2	3	4	1	6,6	1,0	7,6	216	32	124	
Villabona	2.928	2.936	5.864	1					1		1		1,0	1,0	1,0	34		17	
Zaldibia	838	798	1.636																
Zarautz	11.298	11.973	23.271	4	4	2	3	3	0	1	2	4	4,3	4,0	8,3	38	33	36	
Zegama	784	766	1.550																
Zerain	137	145	282																
Zestoa	1.974	1.795	3.769	2		1				1		1	1,0	1,0	2,0	51	56	53	
Zizurkil	1.518	1.483	3.001	2	7	2			7	1	0	1	5,7	3,0	8,7	374	202	289	
Zumaia	5.036	5.088	10.124	5	2	2	2		3	1	3	1	3,0	4,0	7,0	60	79	69	
Zumarraga	4.766	4.902	9.668	10	2	2	1	5	5	1	4	5	9,9	2,9	12,8	209	58	132	
<b>Gipuzkoa</b>	<b>354.717</b>	<b>371.316</b>	<b>726.033</b>	<b>460</b>	<b>172</b>	<b>130</b>	<b>94</b>	<b>217</b>	<b>191</b>	<b>101</b>	<b>285</b>	<b>167</b>	<b>79</b>	<b>342,8</b>	<b>289,5</b>	<b>632,4</b>	<b>97</b>	<b>78</b>	<b>87</b>

T 2.7.1.2- Urteko arreta eskualdeka, eta populazioarekiko tasa / Atención anual por comarca, y la tasa sobre la población

2021: Gaitasun juridikoa gauzatzeko laguntza neurriak / Medidas de apoyo para el ejercicio de la capacidad jurídica																			
Eskualdea Comarca	Populazioa / Población Guztira/Total			H. Adinekoak H. Mayores	Atzegi Desgai. Atzegi Disc.	Desgaitasuna Discapacidad				MBB BVD			Gizonak Hombres	Emakumeak Mujeres	Guztira Total	Tasa /((Populaz./Pobl.) [100.000])			
	Gizonak Hombres	Emakumeak Mujeres	Guztira Total			Beste Otro	33-64	65-74	>=75	Beste Otro	1	2				3	G/H	E/M	Guztira Total
Bidasoa	39.225	40.560	79.785	40	11	12	11	20	9	9	21	15	6	28,0	23,3	51,4	72	58	64
Buruntzaldea	36.222	37.178	73.400	33	6	8	8	15	8	9	16	9	4	23,1	15,7	38,8	64	42	53
Debabarrena	27.320	28.222	55.542	31	6	10	3	14	10	10	15	8	4	24,1	12,9	37,0	88	46	67
Debagoiena	30.981	31.570	62.551	62	16	17	5	28	28	19	30	20	9	44,1	33,6	77,7	142	106	124
Donostia	88.861	99.241	188.102	182	69	52	35	83	82	28	119	75	30	120,0	131,6	251,7	135	133	134
Goierrri	35.180	35.070	70.250	29	20	9	8	15	16	4	21	18	6	26,5	22,5	49,0	75	64	70
Oarsoaldea	34.665	36.774	71.439	36	9	13	8	18	7	11	22	9	4	25,6	20,0	45,6	74	54	64
Tolosaldea	24.224	24.265	48.489	21	22	2	7	15	18	6	25	3	9	31,0	11,9	42,8	128	49	88
Urola Kosta	38.039	38.436	76.475	25	14	7	8	10	13	6	15	9	7	20,4	18,0	38,4	54	47	50
<b>Gipuzkoa</b>	<b>354.717</b>	<b>371.316</b>	<b>726.033</b>	<b>460</b>	<b>172</b>	<b>130</b>	<b>94</b>	<b>217</b>	<b>191</b>	<b>101</b>	<b>285</b>	<b>167</b>	<b>79</b>	<b>342,8</b>	<b>289,5</b>	<b>632,4</b>	<b>97</b>	<b>78</b>	<b>87</b>

Kopuruak urteko egonaldi baliokideak dira / Las cifras se refieren a estancias anuales equivalentes

**H. Adinekoak:** Hurkoa Adinekoak; **H. Mayores:** Hurkoa Mayores; **H. Desgai.:** Hurkoa Desgaitasuna; **H. Discap.:** Hurkoa Discapacidad; **Atzegi Desgai.:** Atzegi Desgaitasuna; **Atzegi Disc.:** Atzegi Discapacidad;

**Beste:** Baloratu gabea, desgaitasuna < %33 edo MBB = 0. **Otro:** Sin valorar, discapacidad < 33% ó MBB = 0.

### **3.- PRESTAZIO EKONOMIKOAK**

#### **3.1.- Mendekotasunari buruzko 39/2006 Legearen ondoriozko prestazioak**

##### **3.1.1.- Laguntza pertsonalerako prestazio ekonomikoa (LPPE)**

- T 3.1.1.1.- Arretaren bilakaera eta 12/31ko egoera udalerrrika
- T 3.1.1.2.- Arretaren bilakaera eta 12/31ko egoera eskualdeka
- T 3.1.1.3.- Urteko arreta udalerrrika, eta 65 urtetik gorako populazioarekiko tasa
- T 3.1.1.4.- Urteko arreta eskualdeka, eta 65 urtetik gorako populazioarekiko tasa

##### **3.1.2.- Familia inguruneko zainketarako prestazio ekonomikoa (FIZPE)**

- T 3.1.2.1.- Arretaren bilakaera eta 12/31ko egoera udalerrrika
- T 3.1.2.2.- Arretaren bilakaera eta 12/31ko egoera eskualdeka
- T 3.1.2.3.- Urteko arreta udalerrrika, eta 65 urtetik gorako populazioarekiko tasa
- T 3.1.2.4.- Urteko arreta eskualdeka, eta 65 urtetik gorako populazioarekiko tasa

##### **3.1.3.- Zerbitzuari lotutako prestazio ekonomikoa (ZLPE)**

- T 3.1.3.1.- Arretaren bilakaera eta 12/31ko egoera udalerrrika
- T 3.1.3.2.- Arretaren bilakaera eta 12/31ko egoera eskualdeka
- T 3.1.3.3.- Urteko arreta udalerrrika, eta 65 urtetik gorako populazioarekiko tasa
- T 3.1.3.4.- Urteko arreta eskualdeka, eta 65 urtetik gorako populazioarekiko tasa

### **3.- PRESTACIONES ECONÓMICAS**

#### **3.1.- Prestaciones económicas derivadas de la Ley 39/2006 de dependencia**

##### **3.1.1.- Prestación económica de asistencia personal (PEAP)**

- T 3.1.1.1.- Evolución y situación a 31/12 de la atención por municipio
- T 3.1.1.2.- Evolución y situación a 31/12 de la atención por comarca
- T 3.1.1.3.- Atención anual por municipio, y la tasa sobre la población superior a 65 años
- T 3.1.1.4.- Atención anual por comarca, y la tasa sobre la población superior a 65 años

##### **3.1.2.- Prestación económica para cuidados en el entorno familiar (PECEF)**

- T 3.1.2.1.- Evolución y situación a 31/12 de la atención por municipio
- T 3.1.2.2.- Evolución y situación a 31/12 de la atención por comarca
- T 3.1.2.3.- Atención anual por municipio, y la tasa sobre la población superior a 65 años
- T 3.1.2.4.- Atención anual por comarca, y la tasa sobre la población superior a 65 años

##### **3.1.3.- Prestación económica vinculada al servicio (PEVS)**

- T 3.1.3.1.- Evolución y situación a 31/12 de la atención por municipio
- T 3.1.3.2.- Evolución y situación a 31/12 de la atención por comarca
- T 3.1.3.3.- Atención anual por municipio, y la tasa sobre la población superior a 65 años
- T 3.1.3.4.- Atención anual por comarca, y la tasa sobre la población superior a 65 años

## T 3.1.1.1.- Arretaren bilakaera eta 12/31ko egoera udalerrira / Evolución y situación a 31/12 de la atención por municipio

## 2021: Laguntza pertsonalerako prestazio ekonomikoa (LPPE) / Prestación económica de asistencia personal (PEAP)

Udalerría Municipio	Bilakaera Evolución				MBB / BVD				Gizonak Hombres	Emakumeak Mujeres	Guztira Total
	2020 12/31	Altak	Bajak	2021 12/31	Beste Otro	1	2	3			
Abaltzisketa											
Aduna	2	1		3		2	1		1	2	3
Aia	14	4	2	16		7	6	3	6	10	16
Aizarnazabal											
Albiztur											
Alegia	25	12	17	21		3	7	11	5	16	21
Alkiza											
Altzaga	1		1								
Altzo	3	1	1	2			1	1		2	2
Amezketeta	8	1	2	7		3	3	1	3	4	7
Andoain	86	39	41	86	3	29	35	19	20	66	86
Anoeta	5	3	4	4		2	1	1	1	3	4
Antzuola	16	10	10	16		9	5	2	6	10	16
Arama	5	1	3	3		2	1			3	3
Aretxabaleta	39	16	17	41	2	14	14	11	13	28	41
Arrasate	201	109	92	217	1	94	62	60	60	157	217
Asteasu	6	4	2	8		3	2	3		8	8
Astigarraga	25	9	8	26		7	10	9	11	15	26
Ataun	22	14	14	22		10	7	5	7	15	22
Azkoitia	140	39	46	137	2	63	38	34	41	96	137
Azpeitia	151	61	67	149	5	66	36	42	56	93	149
Baliarrain											
Beasain	135	47	54	128	1	58	37	32	40	88	128
Beizama											
Belauntza	2	1		3		2	1		1	2	3
Berastegi	7	5	2	9	1	3	3	2	1	8	9
Bergara	89	40	48	90	4	26	28	32	25	65	90
Berrobi	5	2	2	5		1	2	2	1	4	5
Bidania-Goiatz	3		1	1		1			1		1
Deba	42	12	13	41		15	18	8	10	31	41
Donostia	1.546	596	667	1.532	40	525	460	507	399	1.133	1.532
Eibar	322	165	131	352	4	165	101	82	98	254	352
Elduain	1	5	1	5			3	2	2	3	5
Elgeta	5		4	1				1	1		1
Elgoibar	92	28	32	94	4	23	31	36	25	69	94
Errenteria	309	128	160	285	6	119	84	76	62	223	285
Errezil	2	1	2	1			1			1	1
Eskoriatza	35	19	17	37		16	15	6	11	26	37
Ezkio-Itsaso	12	3	2	13	1	8	2	2	5	8	13
Gabiria	8	2	3	8	1	3	3	1	4	4	8
Gaintza	1		1								
Gatzelu	3			3		3			2	1	3
Getaria	17	6	9	12		4	4	4	5	7	12
Hernani	147	50	58	143	3	60	44	36	41	102	143
Hernialde	1		1								
Hondarribia	126	65	58	142	4	48	48	42	53	89	142
Ibarra	33	12	20	26	1	8	11	6	8	18	26
Idiazabal	32	11	14	26		10	10	6	2	24	26
Ikaztegieta	4	3	1	4		2		2	1	3	4
Irun	453	196	198	471	11	190	117	153	139	332	471
Irura	15	2	2	15		3	6	6	7	8	15
Itsasondo	6	2	2	6		2	1	3	2	4	6
Larraul	1		1				1			1	1
Lasarte-Oria	146	84	77	164	3	79	50	32	47	117	164
Lazkao	60	12	30	45	1	19	14	11	13	32	45
Leaburu	3		1	2				2	1	1	2
Legazpi	105	34	38	103	1	50	38	14	30	73	103
Legorreta	24	10	10	22	1	10	6	5	8	14	22
Leintz-Gatzaga	1	1	1	1			1			1	1
Lezo	23	9	9	23		8	10	5	6	17	23
Lizartza		2		2			2		1	1	2
Mendaro	11	7	5	13		6	2	5	3	10	13
Mutiloa	2			2				2		2	2
Mutriku	20	4	9	16		3	4	9	8	8	16
Oiartzun	46	21	11	54	1	18	17	18	16	38	54
Olaberria	18	2	6	15		10	2	3	3	12	15
Oñati	64	26	30	62		13	23	26	20	42	62
Ordizia	112	24	42	104	3	39	34	28	27	77	104
Orendain	1	2		3			2	1		3	3
Orexa		2		2		1	1		1	1	2
Orio	52	15	17	53	2	20	16	15	18	35	53
Ormaiztegi	15	4	4	15		8	3	4	2	13	15
Pasaia	156	62	64	165	6	78	45	36	35	130	165
Segura	13	5	6	12		7	3	2	4	8	12
Soraluze	50	5	18	40	1	14	12	13	11	29	40
Tolosa	255	75	92	249	6	110	69	64	68	181	249
Urnietta	29	15	22	24	1	8	7	8	9	15	24
Urretxu	74	20	30	65		29	19	17	14	51	65
Usurbil	64	19	24	59	1	27	14	17	13	46	59
Villabona	34	9	13	31	1	10	9	11	9	22	31
Zaldibia	15	2	4	13		5	1	7	5	8	13
Zarautz	196	62	86	181	10	67	55	49	62	119	181
Zegama	22	8	7	26	1	12	8	5	7	19	26
Zerain	2	1		3			3		2	1	3
Zestoa	21	6	5	23		12	8	3	5	18	23
Zizurkil	18	5	6	17	1	2	7	7	3	14	17
Zumaia	67	29	33	66		27	19	20	23	43	66
Zumarraga	84	33	38	82	2	30	28	22	30	52	82
<b>Gipuzkoa</b>	<b>6.004</b>	<b>2.342</b>	<b>2.568</b>	<b>5.969</b>	<b>136</b>	<b>2.331</b>	<b>1.792</b>	<b>1.710</b>	<b>1.680</b>	<b>4.289</b>	<b>5.969</b>

## T 3.1.1.2.- Arretaren bilakaera eta 12/31ko egoera eskualdeka / Evolución y situación a 31/12 de la atención por comarca

2021: Laguntza pertsonalerako prestazio ekonomikoa (LPPE) / Prestación económica de asistencia personal (PEAP)											
Eskualdea Comarca	Bilakaera Evolución				MBB / BVD				Gizonak Hombres	Emakumeak Mujeres	Guztira Total
	2020 12/31	Altak	Bajak	2021 12/31	Beste Otro	1	2	3			
Bidasoa	579	261	256	613	15	238	165	195	192	421	613
Buruntzaldea	497	216	230	502	11	210	160	121	141	361	502
Debabarrena	537	221	208	556	9	226	168	153	155	401	556
Debagoiena	450	221	219	465	7	172	148	138	136	329	465
Donostia	1.546	596	667	1.532	40	525	460	507	399	1.133	1.532
Goierri	768	235	309	713	12	312	220	169	205	508	713
Oarsoaldea	534	220	244	527	13	223	156	135	119	408	527
Tolosaldea	433	149	168	423	10	159	132	122	117	306	423
Urola Kosta	660	223	267	638	19	266	183	170	216	422	638
<b>Gipuzkoa</b>	<b>6.004</b>	<b>2.342</b>	<b>2.568</b>	<b>5.969</b>	<b>136</b>	<b>2.331</b>	<b>1.792</b>	<b>1.710</b>	<b>1.680</b>	<b>4.289</b>	<b>5.969</b>

**Beste:** Baloratu gabea edo MBB = 0. **Otro:** Sin valorar o MBB = 0.

## T 3.1.1.3.- Urteko arreta udalerrri, eta 65 urtetik gorako populazioarekiko tasa / Atención anual por municipio, y la tasa sobre la población superior a 65 años

2021: Laguntza pertsonalerako prestazio ekonomikoa (LPPE) / Prestación económica de asistencia personal (PEAP)													
Udalerrria Municipio	Populazioa / Población >=65			MBB / BVD				Gizonak Hombres	Emakumeak Mujeres	Gutzira Total	Tasa /(Populaz./Pobl.) [1.000]		
	Gizonak Hombres	Emakumeak Mujeres	Gutzira Total	Beste Otro	1	2	3				G/H	E/M	Gutzira Total
Abaltzisketa	26	28	54										
Aduna	33	33	66	0	1	1		1,0	1,3	2,3	30	40	35
Aia	185	154	339	1	6	5	2	5,4	8,8	14,3	29	57	42
Aizarnazabal	71	58	129										
Albiztur	25	30	55										
Alegia	173	191	364	4	6	5	11	6,8	18,4	25,3	40	96	69
Alkiza	25	28	53										
Altzaga	20	15	35	1					0,7	0,7		44	19
Alto	43	31	74	1		1	1		2,5	2,5		81	34
Amezketza	102	92	194	1	4	3	0	3,0	4,7	7,7	29	52	40
Andoain	1.496	1.956	3.452	8	30	34	15	23,0	65,0	88,0	15	33	25
Anoeta	172	189	361	0	1	2	1	2,1	2,4	4,5	12	13	12
Antzuola	202	235	437	3	9	4	3	8,5	10,6	19,1	42	45	44
Arama	19	20	39	0	2	1		0,7	2,8	3,4	35	138	88
Aretxabaleta	702	872	1.574	4	15	11	10	11,7	28,3	40,0	17	33	25
Arrasate	2.430	3.146	5.576	16	88	58	49	59,3	151,9	211,2	24	48	38
Asteasu	140	129	269	0	3	1	3		6,8	6,8		52	25
Astigarraga	427	433	860	1	9	9	6	11,0	14,4	25,4	26	33	30
Ataun	186	201	387	1	9	4	5	6,6	13,4	20,0	35	67	52
Azkoitia	1.035	1.274	2.309	12	68	34	30	42,9	101,0	143,9	41	79	62
Azpeitia	1.467	1.771	3.238	17	64	38	34	57,0	95,2	152,3	39	54	47
Baliarrain	8	10	18										
Beasain	1.271	1.599	2.870	11	58	35	26	42,2	87,0	129,2	33	54	45
Beizama	21	8	29										
Belauntza	34	31	65	0	2	1		1,0	1,8	2,8	29	57	42
Berastegi	111	113	224	1	3	4	1	1,0	7,6	8,6	9	67	38
Bergara	1.512	1.999	3.511	11	25	31	25	26,3	66,3	92,6	17	33	26
Berrobi	59	60	119	0	1	2	1	0,3	4,2	4,6	6	71	38
Bidania-Goiatz	55	36	91		1		1	1,2	0,6	1,8	23	16	20
Deba	613	699	1.312	5	15	14	7	9,7	30,9	40,6	16	44	31
Donostia	18.789	27.467	46.256	172	501	422	426	396,8	1.124,5	1.521,3	21	41	33
Eibar	2.897	3.925	6.822	31	145	98	69	98,4	244,6	342,9	34	62	50
Elduain	22	25	47			2	2	1,2	2,4	3,6	53	97	76
Elgeta	96	115	211	0	0	0	2	1,1	1,5	2,6	11	13	12
Elgoibar	1.147	1.491	2.638	9	20	31	33	26,2	66,2	92,3	23	44	35
Errenteria	3.885	5.520	9.405	28	121	80	61	69,1	221,0	290,1	18	40	31
Errezil	57	50	107	0		0			0,8	0,8		15	7
Eskoriatza	428	516	944	4	16	12	6	11,8	25,8	37,6	27	50	40
Ezkiyo-Itsaso	73	69	142	1	8	2	2	4,8	8,1	12,8	65	117	90
Gabiria	58	42	100	1	3	3	0	3,6	3,6	7,2	62	85	72
Gaintza	17	10	27			0			0,1	0,1		8	3
Gaztelu	19	11	30		3			2,0	1,0	3,0	105	91	100
Getaria	249	302	551	1	5	5	3	4,5	9,6	14,1	18	32	26
Hernani	1.808	2.370	4.178	12	60	44	28	41,5	101,9	143,4	23	43	34
Hernialde	43	33	76	0					0,2	0,2		5	2
Hondarribia	1.796	2.214	4.010	14	46	39	34	47,8	85,0	132,8	27	38	33
Ibarra	482	568	1.050	6	8	11	5	10,0	19,8	29,8	21	35	28
Idiazabal	249	286	535	5	9	10	7	5,0	25,5	30,5	20	89	57
Ikaztegieta	54	51	105	0	2	0	2	1,1	2,8	3,9	20	55	37
Irun	5.979	7.999	13.978	48	182	112	134	139,3	336,9	476,2	23	42	34
Irura	81	108	189	0	4	5	5	7,0	8,0	15,0	86	74	79
Itsasondo	51	65	116	0	3	1	2	2,2	3,7	5,9	42	58	51
Larraul	18	12	30			0			0,3	0,3		21	8
Lasarte-Oria	2.023	2.579	4.602	12	77	42	26	46,1	110,9	157,0	23	43	34
Lazkao	484	613	1.097	7	21	14	9	14,7	37,4	52,1	30	61	47
Leaburu	46	35	81	1				1,9	1,0	2,9	42	29	36
Legazpi	1.010	1.189	2.199	8	49	31	15	29,9	72,8	102,7	30	61	47
Legorreta	145	178	323	2	10	6	5	8,1	15,0	23,1	56	84	71
Leintz-Gatzaga	32	21	53	0		0			0,5	0,5		24	9
Lezo	539	621	1.160	1	7	9	5	6,2	15,9	22,1	11	26	19
Lizartza	74	68	142			1		0,3	0,3	0,7	5	5	5
Mendaro	165	198	363	1	5	2	5	3,6	8,8	12,4	22	45	34
Mutiloa	23	30	53				2		2,0	2,0		67	38
Mutriku	526	618	1.144	3	3	2	8	9,2	7,5	16,7	17	12	15
Oiartzun	965	1.139	2.104	2	19	13	15	16,1	32,7	48,8	17	29	23
Olaberria	102	139	241	1	10	2	2	4,0	12,0	16,0	39	86	66
Oñati	1.210	1.500	2.710	5	14	19	23	17,8	44,3	62,1	15	30	23
Ordizia	860	1.153	2.013	7	39	34	27	28,5	78,0	106,6	33	68	53
Orendain	16	19	35			2	1		2,8	2,8		145	79
Orexa	10	9	19	0	1	1		0,8	0,8	1,7	84	93	88
Orio	501	547	1.048	7	22	15	11	21,4	33,6	55,0	43	61	52
Ormaiztegi	132	148	280	1	8	3	4	2,2	14,1	16,3	17	95	58
Pasaia	1.388	2.177	3.565	16	75	43	29	35,0	129,1	164,1	25	59	46
Segura	149	147	296	0	6	5	2	5,3	8,3	13,5	35	56	46
Soraluze	401	538	939	4	15	14	12	13,9	32,1	46,0	35	60	49
Tolosa	1.831	2.597	4.428	23	107	64	57	68,0	182,2	250,2	37	70	57
Urnieta	495	580	1.075	4	7	7	6	9,6	15,1	24,7	19	26	23
Urretxu	659	858	1.517	6	29	18	16	15,5	53,8	69,3	24	63	46
Usurbil	542	676	1.218	1	25	17	17	14,1	46,6	60,7	26	69	50
Villabona	579	661	1.240	2	9	8	12	8,6	22,6	31,2	15	34	25
Zaldibia	169	180	349	2	5	2	6	5,3	9,1	14,4	32	50	41
Zarauz	2.186	2.753	4.939	27	69	53	42	65,1	126,0	191,0	30	46	39
Zegama	136	171	307	2	9	8	3	6,1	16,9	23,0	45	99	75
Zerain	40	40	80	0	0	2		2,0	0,3	2,3	50	6	28
Zestoa	348	378	726	0	10	8	4	5,7	16,2	21,9	17	43	30
Zizurkil	304	340	644	2	4	5	6	3,3	13,5	16,8	11	40	26
Zumaia	912	1.082	1.994	6	23	19	16	20,7	43,8	64,5	23	40	32
Zumarraga	1.028	1.354	2.382	9	30	26	17	30,2	52,8	83,0	29	39	35
<b>Gipuzkoa</b>	<b>70.991</b>	<b>94.026</b>	<b>165.017</b>	<b>595</b>	<b>2.267</b>	<b>1.671</b>	<b>1.458</b>	<b>1.713,0</b>	<b>4.278,5</b>	<b>5.991,5</b>	<b>24</b>	<b>46</b>	<b>36</b>

**T 3.1.1.4.- Urteko arreta eskualdeka, eta 65 urtetik gorako populazioarekiko tasa / Atención anual por comarca, y la tasa sobre la población superior a 65 años**

2021: Laguntza pertsonalerako prestazio ekonomikoa (LPPE) / Prestación económica de asistencia personal (PEAP)													
Eskualdea Comarca	Populazioa / Población >=65			MBB / BVD				Gizonak Hombres	Emak. Mujeres	Guztira Total	Tasa /(Populaz./Pobl.) [1.000]		
	Gizonak Hombres	Emakumeak Mujeres	Guztira Total	Beste Otro	1	2	3				G/H	E/M	Guztira Total
Bidasoa	7.775	10.213	17.988	62	228	151	168	187,1	422,0	609,0	24	41	34
Buruntzaldea	6.791	8.594	15.385	39	208	153	98	145,2	353,9	499,1	21	41	32
Debabarrena	5.749	7.469	13.218	53	203	161	134	160,8	390,1	550,9	28	52	42
Debagoiena	6.612	8.404	15.016	43	168	136	118	136,4	329,3	465,6	21	39	31
Donostia	18.789	27.467	46.256	172	501	422	426	396,8	1.124,5	1.521,3	21	41	33
Goierri	6.881	8.507	15.388	66	310	206	152	216,8	517,2	734,0	32	61	48
Oarsoaldea	6.777	9.457	16.234	48	222	145	110	126,4	398,7	525,1	19	42	32
Tolosaldea	4.585	5.538	10.123	42	158	118	110	120,8	308,0	428,8	26	56	42
Urola Kosta	7.032	8.377	15.409	71	268	178	142	222,8	435,0	657,7	32	52	43
<b>Gipuzkoa</b>	<b>70.991</b>	<b>94.026</b>	<b>165.017</b>	<b>595</b>	<b>2.267</b>	<b>1.671</b>	<b>1.458</b>	<b>1.713,0</b>	<b>4.278,5</b>	<b>5.991,5</b>	<b>24</b>	<b>46</b>	<b>36</b>

**Beste:** Baloratu gabea edo MBB = 0. **Otro:** Sin valorar o MBB = 0.

Datuak, urteko prestazio balikokideak dira / Los datos corresponden a las prestaciones anuales equivalentes



**T 3.1.2.1.- Arretaren bilakaera eta 12/31ko egoera udalerrira / Evolución y situación a 31/12 de la atención por municipio**

**2021: Familia inguruneke zainketarako prestazio ekonomikoa (FIZPE) / Prestación económica para cuidados en el entorno familiar y apoyo a personas cuidadoras no profesionales (PECEF)**

Udalerría Municipio	Bilakaera Evolución				MBB / BVD				Gizonak Hombres	Emakumeak Mujeres	Guztira Total
	2020 12/31	Altak	Bajak	2021 12/31	Beste Otro	1	2	3			
Abaltzisketa	10		1	9		3	4	2	3	6	9
Aduna	5	1		6		2	3	1	3	3	6
Aia	28	4	7	25		11	10	4	7	18	25
Aizarnazabal	14	1	1	13		6	4	3	7	6	13
Albiztur	4		1	3		1	2			3	3
Alegia	35	5	11	30	1	14	10	5	17	13	30
Alkiza	7	2	1	9	1	3	3	2	5	4	9
Altzaga	3	2	1	4		3	1		2	2	4
Altzo	10		1	8		3	3	2	3	5	8
Amezketeta	23	3	5	22	1	8	9	4	10	12	22
Andoain	216	37	72	187	6	84	65	32	92	95	187
Anoeta	23	3	4	23	1	13	3	6	6	17	23
Antzuola	26	9	5	29	1	11	13	4	14	15	29
Arama	2	2	1	3		1	2		3		3
Aretxabaleta	98	13	33	80		38	27	15	30	50	80
Arrasate	356	47	89	315	6	162	105	42	134	181	315
Asteasu	22	8	2	27	1	8	11	7	13	14	27
Astigarraga	75	13	13	77	1	32	30	14	34	43	77
Ataun	33	7	8	32	1	10	15	6	10	22	32
Azkoitia	220	26	44	207	6	93	80	28	92	115	207
Azpeitia	234	47	62	218	6	102	72	38	84	134	218
Baliarrain	4		2	2		1	1		1	1	2
Beasain	211	37	46	200	3	89	71	37	86	114	200
Beizama	2		1	1				1	1		1
Belauntza	6			6		2	3	1	2	4	6
Berastegi	25	4	3	25		8	11	6	12	13	25
Bergara	178	41	37	184	4	76	72	32	82	102	184
Berrobi	10	2	5	7		3	3	1	2	5	7
Bidania-Goiatz	12		2	10		5	5		3	7	10
Deba	75	9	19	67	2	25	25	15	19	48	67
Donostia	1.803	368	497	1.683	29	782	563	309	758	925	1.683
Eibar	331	64	65	328	3	136	140	49	144	184	328
Elduain	2			2			2		2		2
Elgeta	19	4	2	21		13	5	3	10	11	21
Elgoibar	193	39	56	173	2	80	59	32	70	103	173
Errenteria	460	75	112	423	6	201	149	67	194	229	423
Errezil	18	2	3	18	1	7	6	4	7	11	18
Eskoriatza	62	13	14	61	1	27	20	13	20	41	61
Ezkio-Itsaso	14	2	1	15		4	5	6	7	8	15
Gabiria	11	5	6	11	1	7	2	1	3	8	11
Gaintza	1	1	1	1			1			1	1
Gaztelu											
Getaria	40	9	15	37	2	17	16	2	16	21	37
Hernani	296	39	57	280	4	136	93	47	110	170	280
Hernialde	4	1		5		3		2	2	3	5
Hondarribia	119	19	27	110		39	42	29	58	52	110
Ibarra	56	11	12	56		26	19	11	26	30	56
Idiazabal	27	4	6	24		5	12	7	13	11	24
Ikaztegieta	7		1	6		2	3	1	4	2	6
Irun	598	92	132	563	4	253	199	107	247	316	563
Irura	13	4	2	16	1	6	5	4	4	12	16
Itsasondo	12	2	2	11		7	3	1	6	5	11
Larraul	3			3			2	1	2	1	3
Lasarte-Oria	259	41	54	251	5	125	83	38	107	144	251
Lazkao	87	19	18	90	2	41	30	17	42	48	90
Leaburu	8		3	5		3	1	1	1	4	5
Legazpi	154	20	37	137	1	78	42	16	64	73	137
Legorreta	28	4	6	25		8	11	6	9	16	25
Leintz-Gatzaga		1	1								
Lezo	65	6	9	62		30	23	9	24	38	62
Lizartza	15	1	4	14	2	3	4	5	7	7	14
Mendaro	22	1	5	19	1	6	6	6	9	10	19
Mutiloa	8		1	7		3	4		4	3	7
Mutriku	75	16	21	70	1	26	31	12	35	35	70
Oiartzun	122	18	24	115	1	53	44	17	36	79	115
Olaberria	15		3	11		4	4	3	6	5	11
Oñati	178	34	40	170	1	72	60	37	63	107	170
Ordizia	121	21	37	109	3	50	41	15	37	72	109
Orendain	4			3		2		1		3	3
Orexa	1	1	1	1			1			1	1
Orio	75	14	16	70		29	31	10	31	39	70
Ormaiztegi	19	2	5	16		11	1	4	7	9	16
Pasaia	229	45	65	206	4	93	74	35	91	115	206
Segura	27	5	7	27	1	11	9	6	14	13	27
Soraluze	80	11	13	80	2	35	27	16	37	43	80
Tolosa	255	38	61	236	5	112	85	34	108	128	236
Urnieta	77	11	24	65		29	24	12	34	31	65
Urretxu	101	23	20	100		46	39	15	43	57	100
Usurbil	60	9	14	57	2	29	15	11	18	39	57
Villabona	53	17	13	59	1	26	14	18	20	39	59
Zaldibia	22	2	2	22		8	8	6	5	17	22
Zarautz	305	47	69	280	4	129	96	51	123	157	280
Zegama	30	2	9	23		13	8	2	6	17	23
Zerain	5			5		4	1		2	3	5
Zestoa	83	15	14	82	1	39	27	15	38	44	82
Zizurkil	39	5	9	34		14	12	8	13	21	34
Zumaia	136	16	29	123	2	51	46	24	61	62	123
Zumarraga	212	30	54	194	3	85	75	31	84	110	194
<b>Gipuzkoa</b>	<b>9.026</b>	<b>1.552</b>	<b>2.176</b>	<b>8.444</b>	<b>137</b>	<b>3.836</b>	<b>2.986</b>	<b>1.485</b>	<b>3.659</b>	<b>4.785</b>	<b>8.444</b>

## T 3.1.2.2.- Arretaren bilakaera eta 12/31ko egoera eskualdeka / Evolución y situación a 31/12 de la atención por comarca

## 2021: Familia inguruneko zainketarako prestazio ekonomikoa (FIZPE) / Prestación económica para cuidados en el entorno familiar y apoyo a personas cuidadoras no profesionales (PECEF)

Eskualdea Comarca	Bilakaera Evolución				MBB / BVD				Gizonak Hombres	Emakumeak Mujeres	Guztira Total
	2020 12/31	Altak	Bajak	2021 12/31	Beste Otro	1	2	3			
Bidasoa	717	111	159	673	4	292	241	136	305	368	673
Buruntzaldea	983	150	234	917	18	435	310	154	395	522	917
Debarrena	776	140	179	737	11	308	288	130	314	423	737
Debagoiena	917	162	221	860	13	399	302	146	353	507	860
Donostia	1.803	368	497	1.683	29	782	563	309	758	925	1.683
Goierri	1.143	190	271	1.067	15	488	385	179	453	614	1.067
Oarsoaldea	876	144	210	806	11	377	290	128	345	461	806
Tolosaldea	656	106	144	627	14	271	219	123	269	358	627
Urola Kosta	1.155	181	261	1.074	22	484	388	180	467	607	1.074
<b>Gipuzkoa</b>	<b>9.026</b>	<b>1.552</b>	<b>2.176</b>	<b>8.444</b>	<b>137</b>	<b>3.836</b>	<b>2.986</b>	<b>1.485</b>	<b>3.659</b>	<b>4.785</b>	<b>8.444</b>

**Beste:** Baloratu gabea edo MBB = 0. **Otro:** Sin valorar o MBB = 0.

## T 3.1.2.3.- Urteko arreta udalerrira, eta 65 urtetik gorako populazioarekiko tasa / Atención anual por municipio, y la tasa sobre la población superior a 65 años

2021: Familia inguruneke zainketarako prestazio ekonomikoa (FIZPE) / Prestación económica para cuidados en el entorno familiar y apoyo a personas cuidadoras no profesionales (PECEF)													
Udalerría Municipio	Populazioa / Población >=65			MBB / BVD				Gizonak Hombres	Emakume Mujeres	Guztira Total	Tasa /(Populaz./Pobl.) [1.000]		
	Gizonak Hombres	Emakumeak Mujeres	Guztira Total	Beste Otro	1	2	3				G/H	E/M	Guztira Total
Abaltzisketa	26	28	54	1	3	4	2	3,9	6,0	9,9	151	214	184
Aduna	33	33	66		1	3	1	3,0	2,3	5,3	91	71	81
Aia	185	154	339	1	12	10	5	7,9	20,7	28,6	43	134	84
Aizarnazabal	71	58	129	1	6	4	3	7,0	6,8	13,8	99	118	107
Albiztur	25	30	55	0	2	2			3,7	3,7		122	67
Alegia	173	191	364	3	15	7	5	17,0	14,0	31,0	98	73	85
Alkiza	25	28	53	1	2	3	2	5,0	2,8	7,8	200	101	148
Altzaga	20	15	35	1	3	0		1,8	2,0	3,8	88	133	107
Altzo	43	31	74	0	3	3	3	3,3	5,6	8,9	77	180	120
Amezketza	102	92	194	2	9	8	4	10,4	13,2	23,6	102	143	122
Andoain	1.496	1.956	3.452	22	80	66	30	98,1	100,5	198,5	66	51	58
Anoeta	172	189	361	1	12	3	6	6,2	16,1	22,3	36	85	62
Antzuola	202	235	437	1	12	10	3	13,3	12,1	25,4	66	51	58
Arama	19	20	39		1	2		2,3	0,3	2,6	119	17	66
Aretxabaleta	702	872	1.574	6	38	31	14	34,4	54,9	89,3	49	63	57
Arrasate	2.430	3.146	5.576	18	166	102	43	141,6	187,8	329,4	58	60	59
Asteasu	140	129	269	1	6	10	6	10,5	11,7	22,2	75	90	82
Astigarraga	427	433	860	2	33	29	14	36,8	41,8	78,6	86	96	91
Ataun	186	201	387	4	10	14	4	11,2	20,8	31,9	60	103	83
Azkoitia	1.035	1.274	2.309	14	94	78	26	90,3	122,7	213,0	87	96	92
Azpeitia	1.467	1.771	3.238	17	105	69	37	89,3	139,5	228,8	61	79	71
Baliarrain	8	10	18	0	1	1		1,2	1,2	2,4	156	116	134
Beasain	1.271	1.599	2.870	12	87	73	36	86,5	121,3	207,8	68	76	72
Beizama	21	8	29	1		1	0	1,0	0,9	1,9	48	114	66
Belauntza	34	31	65		2	3	1	2,0	4,0	6,0	59	129	92
Berastegi	111	113	224	1	8	11	6	13,1	12,4	25,5	118	110	114
Bergara	1.512	1.999	3.511	9	74	68	29	79,4	101,4	180,9	53	51	52
Berrobi	59	60	119	0	4	4	1	3,1	6,2	9,3	52	104	78
Bidania-Goiatz	55	36	91	0	5	5		3,2	7,1	10,2	57	197	113
Deba	613	699	1.312	6	25	24	16	20,9	50,2	71,1	34	72	54
Donostia	18.789	27.467	46.256	120	791	560	271	786,9	954,6	1.741,5	42	35	38
Eibar	2.897	3.925	6.822	15	135	130	48	145,1	183,3	328,4	50	47	48
Elduain	22	25	47			2		2,0		2,0	91		43
Elgeta	96	115	211	1	13	4	1	9,2	10,6	19,8	96	92	94
Elgoibar	1.147	1.491	2.638	16	78	55	32	70,3	111,4	181,7	61	75	69
Errenteria	3.885	5.520	9.405	29	200	146	65	197,1	243,7	440,7	51	44	47
Errezil	57	50	107	1	7	6	4	6,8	11,2	18,0	118	225	168
Eskoriatza	428	516	944	5	26	19	12	21,4	40,7	62,2	50	79	66
Ezkio-Itsaso	73	69	142	1	4	5	5	7,0	8,2	15,2	96	118	107
Gabiria	58	42	100	2	5	3	1	2,3	9,4	11,7	40	224	117
Gaintza	17	10	27	0		1			1,1	1,1		108	40
Gaztelu	19	11	30										
Getaria	249	302	551	6	14	15	2	17,3	19,8	37,1	70	65	67
Hernani	1.808	2.370	4.178	12	138	91	43	113,1	170,4	283,5	63	72	68
Hernalde	43	33	76		3		2	1,8	3,0	4,8	43	91	64
Hondarribia	1.796	2.214	4.010	6	40	41	26	57,7	55,0	112,7	32	25	28
Ibarra	482	568	1.050	1	26	18	12	27,2	29,2	56,3	56	51	54
Idiazabal	249	286	535	0	5	14	7	14,3	11,1	25,3	57	39	47
Ikaztegieta	54	51	105		2	3	1	4,0	2,1	6,1	74	41	58
Irun	5.979	7.999	13.978	28	262	183	105	249,1	329,3	578,5	42	41	41
Irura	81	108	189	1	5	5	4	3,4	11,5	14,9	42	106	79
Itsasondo	51	65	116	1	7	3	1	6,7	5,7	12,4	132	87	107
Larraul	18	12	30		0	2	1	2,0	1,0	3,0	111	83	100
Lasarte-Oria	2.023	2.579	4.602	10	128	80	37	109,2	145,2	254,4	54	56	55
Lazkao	484	613	1.097	6	39	26	17	39,0	49,2	88,2	81	80	80
Leaburu	46	35	81	0	3	1	1	1,5	4,3	5,8	33	124	72
Legazpi	1.010	1.189	2.199	10	79	46	16	70,2	80,9	151,0	69	68	69
Legorreta	145	178	323	1	7	12	6	9,7	16,4	26,1	67	92	81
Leintz-Gatzaga	32	21	53			1			0,5	0,5		24	9
Lezo	539	621	1.160	4	34	18	8	24,1	40,1	64,2	45	65	55
Lizartza	74	68	142	2	4	5	5	6,9	8,1	15,0	93	119	106
Mendaro	165	198	363	2	9	5	5	10,8	11,0	21,8	66	56	60
Mutiloa	23	30	53	1	3	4		4,0	3,6	7,6	174	119	143
Mutriku	526	618	1.144	7	25	29	10	35,1	36,6	71,6	67	59	63
Oartzun	965	1.139	2.104	9	55	41	17	39,7	82,2	122,0	41	72	58
Olaberria	102	139	241	2	4	4	3	6,0	7,0	13,0	59	50	54
Oñati	1.210	1.500	2.710	13	69	58	35	63,6	110,6	174,2	53	74	64
Ordizia	860	1.153	2.013	8	55	39	14	38,9	77,2	116,1	45	67	58
Orendain	16	19	35		2		1		3,0	3,0		158	86
Orexa	10	9	19		0	0			0,5	0,5		55	26
Orio	501	547	1.048	4	28	29	10	31,4	40,3	71,7	63	74	68
Ormaiztegi	132	148	280	1	10	1	4	6,5	10,7	17,2	49	73	62
Pasaia	1.388	2.177	3.565	17	90	74	32	93,8	119,0	212,9	68	55	60
Segura	149	147	296	2	10	8	6	13,2	13,0	26,2	88	88	88
Soraluze	401	538	939	3	37	26	14	35,7	43,9	79,6	89	82	85
Tolosa	1.831	2.597	4.428	17	111	83	31	110,5	132,0	242,5	60	51	55
Urnietza	495	580	1.075	6	30	24	12	36,1	35,8	71,8	73	62	67
Urretxu	659	858	1.517	3	44	37	15	39,4	59,5	98,9	60	69	65
Usurbil	542	676	1.218	5	27	15	10	18,2	38,9	57,2	34	58	47
Villabona	579	661	1.240	3	26	11	17	20,8	36,4	57,2	36	55	46
Zaldibia	169	180	349	1	7	8	6	5,5	16,6	22,1	33	92	63
Zarautz	2.186	2.753	4.939	18	131	97	44	124,8	165,6	290,4	57	60	59
Zegama	136	171	307	3	14	8	1	7,7	18,5	26,2	56	108	85
Zerain	40	40	80		4	1		2,0	3,0	5,0	50	75	63
Zestoa	348	378	726	3	42	21	15	36,5	44,0	80,5	105	116	111
Zizurkil	304	340	644	4	14	12	7	14,0	22,9	36,9	46	67	57
Zumaia	912	1.082	1.994	9	51	46	22	63,9	63,7	127,6	70	59	64
Zumarraga	1.028	1.354	2.382	10	88	75	29	85,0	116,3	201,4	83	86	85
<b>Gipuzkoa</b>	<b>70.991</b>	<b>94.026</b>	<b>165.017</b>	<b>558</b>	<b>3.863</b>	<b>2.898</b>	<b>1.392</b>	<b>3.752,2</b>	<b>4.958,6</b>	<b>8.710,7</b>	<b>53</b>	<b>53</b>	<b>53</b>

**T 3.1.2.4.- Urteko arreta eskualdeka, eta 65 urtetik gorako populazioarekiko tasa / Atención anual por comarca, y la tasa sobre la población superior a 65 años**

2021: Familia inguruneko zainketarako prestazio ekonomikoa (FIZPE) / Prestación económica para cuidados en el entorno familiar y apoyo a personas cuidadoras no profesionales (PECEF)													
Eskualdea Comarca	Populazioa / Población >=65			MBB / BVD				Gizonak Hombres	Emakume Mujeres	Guztira Total	Tasa /((Populaz./Pobl.) [1.000])		
	Gizonak Hombres	Emakumeak Mujeres	Guztira Total	Beste Otro	1	2	3				G/H	E/M	Guztira Total
Bidasoa	7.775	10.213	17.988	34	302	224	131	306,8	384,3	691,1	39	38	38
Buruntzaldea	6.791	8.594	15.385	57	436	305	145	411,5	532,5	944,1	61	62	61
Debabarrena	5.749	7.469	13.218	49	310	270	126	317,9	436,4	754,3	55	58	57
Debagoiena	6.612	8.404	15.016	54	399	292	136	363,0	518,7	881,7	55	62	59
Donostia	18.789	27.467	46.256	120	791	560	271	786,9	954,6	1.741,5	42	35	38
Goierri	6.881	8.507	15.388	70	485	383	173	459,0	651,6	1.110,6	67	77	72
Oarsoaldea	6.777	9.457	16.234	59	379	280	122	354,7	485,0	839,8	52	51	52
Tolosaldea	4.585	5.538	10.123	39	270	208	119	276,1	360,1	636,2	60	65	63
Urola Kosta	7.032	8.377	15.409	75	492	376	169	476,2	635,2	1.111,4	68	76	72
<b>Gipuzkoa</b>	<b>70.991</b>	<b>94.026</b>	<b>165.017</b>	<b>558</b>	<b>3.863</b>	<b>2.898</b>	<b>1.392</b>	<b>3.752,2</b>	<b>4.958,6</b>	<b>8.710,7</b>	<b>53</b>	<b>53</b>	<b>53</b>

**Beste:** Baloratu gabea edo MBB = 0. **Otro:** Sin valorar o MBB = 0.

Datuak, urteko prestazio balikokideak dira / Los datos corresponden a las prestaciones anuales equivalentes

## T 3.1.3.1.- Arretaren bilakaera eta 12/31ko egoera udalerrriko / Evolución y situación a 31/12 de la atención por municipio

2021: Zerbitzuari lotutako prestazio ekonomikoa (ZLPE) / Prestación económica vinculada al servicio (PEVS)											
Udalerrria Municipio	Bilakaera Evolución				MBB / BVD				Gizonak Hombres	Emakumeak Mujeres	Guztira Total
	2020 12/31	Altak	Bajak	2021 12/31	Beste Otro	1	2	3			
Abaltzisketa											
Aduna		1	1								
Aia	1	1	2								
Aizarnazabal											
Albiztur											
Alegia	1		1								
Alkiza											
Altzaga											
Altzo											
Amezketeta											
Andoain	3	3	5	1			1			1	1
Anoeta											
Antzuola											
Arama											
Arexabaleta	2	1	3								
Arrasate	7	16	19	4		2	2		1	3	4
Asteasu											
Astigarraga	1	2	1	2			1	1	1	1	2
Ataun											
Azkoitia	4	1	3	2			1	1	2		2
Azpeitia	6	7	9	3		1	1	1	1	2	3
Baliarrain											
Beasain	11	14	19	8		1	6	1	2	6	8
Beizama	1	1	1	1			1		1		1
Belauntza	1			1		1			1		1
Berastegi											
Bergara	5	8	9	5	1		1	3	2	3	5
Berrobi	1		1								
Bidania-Goiatz											
Deba											
Donostia	127	133	165	96	1	9	52	34	32	64	96
Eibar	3	9	7	5			2	3	3	2	5
Elduain											
Elgeta		2	1	1				1	1		1
Elgoibar		2	2	1				1	1		1
Errenteria	18	24	29	13		2	2	9	4	9	13
Errezil											
Eskoriatza	2		2								
Ezkiio-Itsaso											
Gabiria											
Gaintza											
Gatzelu											
Getaria	1	2	2	1	1				1		1
Hernani	4	9	9	3			3			3	3
Hernialde											
Hondarribia	8	5	10	2		1		1	1	1	2
Ibarra	1			1				1	1	1	1
Idiazabal	2	2	1	3			2	1	1	2	3
Ikaztegieta											
Irun	24	30	41	16	1	3	5	7	5	11	16
Irura											
Itsasondo											
Larraul											
Lasarte-Oria	4	6	7	4	1	2	1	1	1	3	4
Lazkao	2	3	6	1	1					1	1
Leaburu		1		1			1		1		1
Legazpi	3	5	7	1			1			1	1
Legorreta		1		1				1		1	1
Leintz-Gatzaga											
Lezo	3	2	5	1			1		1		1
Lizartza											
Mendaro	1			1				1	1		1
Mutiloa											
Mutriku											
Oiartzun	4	1	5	2		2			1	1	2
Olaberria		3	2	2			1	1	1	1	2
Oñati	3	2	5	1				1		1	1
Ordizia	5	9	12	1			1		1		1
Orendain											
Orexa											
Orio	2	1	2								
Ormaiztegi		1		1				1		1	1
Pasaia	3	14	10	8		1	5	2	1	7	8
Segura	2		2								
Soraluze	1	1	2								
Tolosa	12	14	13	13		1	6	6	4	9	13
Urnietta		2	1	1			1			1	1
Urretxu	5		4	1			1			1	1
Usurbil	1		1								
Villabona	1		1								
Zaldibia	1		1								
Zarautz	4	16	16	6		2	1	3	3	3	6
Zegama		1		1				1	1		1
Zerain		1	1								
Zestoa	2	1	3								
Zizurkil											
Zumaia	2	9	8	4			3	1	1	3	4
Zumarraga	3	3	3	1			1			1	1
<b>Gipuzkoa</b>	<b>298</b>	<b>370</b>	<b>460</b>	<b>221</b>	<b>6</b>	<b>26</b>	<b>105</b>	<b>84</b>	<b>77</b>	<b>144</b>	<b>221</b>

T 3.1.3.2.- Arretaren bilakaera eta 12/31ko egoera eskualdeka / Evolución y situación a 31/12 de la atención por comarca

2021: Zerbitzuari lotutako prestazio ekonomikoa (ZLPE) / Prestación económica vinculada al servicio (PEVS)												
Eskualdea Comarca	Bilakaera Evolución				MBB / BVD				Gizonak Hombres	Emakumeak Mujeres	Guztira Total	
	2020 12/31	Altak	Bajak	2021 12/31	Beste Otro	1	2	3				
Bidasoa	32	35	51	18	1	4	5	8	6	12	18	
Buruntzaldea	13	22	24	11	1			8	2	2	9	
Debabarrena	5	12	11	7				2	5	5	2	
Debagoiena	19	29	39	11	1	2	3	5	4	7	11	
Donostia	127	133	165	96	1	9	52	34	32	64	96	
Goierri	34	43	58	21	1	1	13	6	6	15	21	
Oarsoaldea	28	41	49	24		5	8	11	7	17	24	
Tolosaldea	17	16	17	16		2	7	7	6	10	16	
Urola Kosta	23	39	46	17	1	3	7	6	9	8	17	
<b>Gipuzkoa</b>	<b>298</b>	<b>370</b>	<b>460</b>	<b>221</b>	<b>6</b>	<b>26</b>	<b>105</b>	<b>84</b>	<b>77</b>	<b>144</b>	<b>221</b>	

**Beste:** Baloratu gabea edo MBB = 0. **Otro:** Sin valorar o MBB = 0.

## T 3.1.3.3.- Urteko arreta udalerrri, eta 65 urtetik gorako populazioarekiko tasa / Atención anual por municipio, y la tasa sobre la población superior a 65 años

2021: Zerbitzuari lotutako prestazio ekonomikoa (ZLPE) / Prestación económica vinculada al servicio (PEVS)													
Udalerrria Municipio	Populazioa / Población >=65			MBB / BVD				Gizonak Hombres	Emakumeak Mujeres	Gutzira Total	Tasa / (Populaz./Pobl.) [100.000]		
	Gizonak Hombres	Emakumeak Mujeres	Gutzira Total	Beste Otro	1	2	3				G/H	E/M	Gutzira Total
Abaltzisketa	26	28	54										
Aduna	33	33	66				0			0,3	0,3	996	498
Aia	185	154	339	0				0,1	0,4	0,5	44	269	146
Aizarnazabal	71	58	129										
Albiztur	25	30	55										
Alegia	173	191	364			0			0,1	0,1	44		23
Alkiza	25	28	53										
Altzaga	20	15	35										
Altzo	43	31	74										
Amezketza	102	92	194										
Andoain	1.496	1.956	3.452	0	1	0		0,3	0,9	1,2	22	47	36
Anoeta	172	189	361										
Antzuola	202	235	437										
Arama	19	20	39										
Aretxabaleta	702	872	1.574	0	0			0,2	0,3	0,6	34	38	36
Arrasate	2.430	3.146	5.576	0	1	2	1	1,3	2,7	4,0	54	84	71
Asteasu	140	129	269										
Astigarraga	427	433	860	0		0		0,6	0,2	0,7	136	39	87
Ataun	186	201	387										
Azkoitia	1.035	1.274	2.309	1		1	2	2,0	2,1	4,1	193	163	177
Azpeitia	1.467	1.771	3.238	0	1	2	2	1,6	3,3	4,9	108	188	152
Baliarrain	8	10	18										
Beasain	1.271	1.599	2.870	1	0	3	2	2,1	4,8	6,9	164	302	241
Beizama	21	8	29	0		0		0,7		0,7	3.170		2.296
Belauntza	34	31	65		1			1,0		1,0	2.941		1.538
Berastegi	111	113	224										
Bergara	1.512	1.999	3.511	1		1	1	2,0	1,3	3,3	132	67	95
Berrobi	59	60	119				0		0,2	0,2		269	136
Bidania-Goiatz	55	36	91										
Deba	613	699	1.312										
Donostia	18.789	27.467	46.256	10	12	47	33	33,8	67,7	101,5	180	246	219
Eibar	2.897	3.925	6.822	0		1	2	1,1	1,6	2,7	37	40	39
Elduain	22	25	47										
Elgeta	96	115	211			0	0	0,3		0,3	263		119
Elgoibar	1.147	1.491	2.638				0	0,1	0,4	0,5	7	28	19
Errenteria	3.885	5.520	9.405	1	2	3	7	4,0	9,2	13,2	102	167	140
Errezil	57	50	107										
Eskoriatza	428	516	944		0			0,4		0,4	95		43
Ezkio-Itsaso	73	69	142										
Gabiria	58	42	100										
Gaintza	17	10	27										
Gaztelu	19	11	30										
Getaria	249	302	551	0				0,5		0,5	185		84
Hernani	1.808	2.370	4.178	0	0	4	0	1,3	3,3	4,6	69	139	109
Hernialde	43	33	76										
Hondarribia	1.796	2.214	4.010		1	1	2	1,5	2,7	4,2	83	124	106
Ibarra	482	568	1.050				1	1,0	1,0	1,0	176		95
Idiazabal	249	286	535			1	1	0,1	2,3	2,3	34	787	437
Ikaztegieta	54	51	105										
Irun	5.979	7.999	13.978	3	2	7	9	6,8	14,6	21,4	113	182	153
Irura	81	108	189										
Itsasondo	51	65	116										
Larraul	18	12	30										
Lasarte-Oria	2.023	2.579	4.602	1	2	1	1	1,3	3,2	4,6	66	126	100
Lazkao	484	613	1.097	1		1	1		2,1	2,1		346	194
Leaburu	46	35	81				1	0,8		0,8	1.638		930
Legazpi	1.010	1.189	2.199	1		2	1	0,7	2,4	3,1	65	203	140
Legorreta	145	178	323				0		0,3	0,3		142	78
Leintz-Gatzaga	32	21	53										
Lezo	539	621	1.160		0	0	1	0,3	0,9	1,2	61	146	107
Lizartza	74	68	142										
Mendaro	165	198	363			0	1	1,0		1,0	606		275
Mutiloa	23	30	53										
Mutriku	526	618	1.144										
Oiartzun	965	1.139	2.104	1	2	0		1,4	1,3	2,7	141	117	128
Olaberria	102	139	241		0	0	0	0,1	0,5	0,6	83	361	243
Oñati	1.210	1.500	2.710			0	1	0,9	0,4	1,3	75	28	49
Ordizia	860	1.153	2.013	0		2	2	2,0	1,7	3,7	233	147	183
Orendain	16	19	35										
Orexa	10	9	19										
Orio	501	547	1.048	0			0	0,1	0,1	0,2	17	16	16
Ormaiztegi	132	148	280				0		0,4	0,4		283	150
Pasaia	1.388	2.177	3.565	0	1	2	1	1,0	3,3	4,3	72	154	122
Segura	149	147	296	0		1		0,6	0,2	0,7	390	110	251
Soraluze	401	538	939			1	0		0,8	0,8		154	88
Tolosa	1.831	2.597	4.428	0	1	5	7	2,4	10,4	12,8	132	399	288
Urnieta	495	580	1.075	0		0		0,1	0,1	0,2	17	15	16
Urretxu	659	858	1.517		0	3		0,4	2,7	3,1	63	310	202
Usurbil	542	676	1.218	0					0,1	0,1		13	7
Villabona	579	661	1.240	0				0,1		0,1	15		7
Zaldibia	169	180	349	1					0,6	0,6		323	166
Zarautz	2.186	2.753	4.939	2	1	0	3	1,9	4,6	6,5	86	166	131
Zegama	136	171	307				0	0,2		0,2	123		54
Zerain	40	40	80	0					0,1	0,1		205	103
Zestoa	348	378	726	1	1		0	0,6	0,8	1,4	167	220	195
Zizurkil	304	340	644										
Zumaia	912	1.082	1.994	0	1	2	1	1,5	2,3	3,8	164	209	188
Zumarraga	1.028	1.354	2.382	0		1	1	0,2	1,3	1,6	24	99	66
<b>Gipuzkoa</b>	<b>70.991</b>	<b>94.026</b>	<b>165.017</b>	<b>28</b>	<b>27</b>	<b>98</b>	<b>85</b>	<b>79,0</b>	<b>160,0</b>	<b>239,0</b>	<b>111</b>	<b>170</b>	<b>145</b>

**T 3.1.3.4.- Urteko arreta eskualdeka, eta 65 urtetik gorako populazioarekiko tasa / Atención anual por comarca, y la tasa sobre la población superior a 65 años**

2021: Zerbitzuari lotutako prestazio ekonomikoa (ZLPE) / Prestación económica vinculada al servicio (PEVS)													
Eskualdea Comarca	Populazioa / Población >=65			MBB / BVD				Gizonak Hombres	Emakumeak Mujeres	Guztira Total	Tasa / (Populaz./Pobl.) [100.000]		
	Gizonak Hombres	Emakumeak Mujeres	Guztira Total	Beste Otro	1	2	3				G/H	E/M	Guztira Total
Bidasoa	7.775	10.213	17.988	3	4	8	10	8,3	17,3	25,6	106	170	142
Buruntzaldea	6.791	8.594	15.385	2	0	7	2	3,6	7,8	11,4	53	91	74
Debabarrena	5.749	7.469	13.218	0		2	3	2,2	2,8	5,0	38	38	38
Debagoiena	6.612	8.404	15.016	2	1	5	2	5,1	4,7	9,9	78	56	66
Donostia	18.789	27.467	46.256	10	12	47	33	33,8	67,7	101,5	180	246	219
Goierri	6.881	8.507	15.388	4	1	13	9	6,3	19,3	25,6	92	227	167
Oarsoaldea	6.777	9.457	16.234	2	5	6	9	6,6	14,8	21,5	98	157	132
Tolosaldea	4.585	5.538	10.123	0	2	6	8	4,3	11,9	16,2	93	215	160
Urola Kosta	7.032	8.377	15.409	5	3	5	9	8,8	13,6	22,4	126	162	146
<b>Gipuzkoa</b>	<b>70.991</b>	<b>94.026</b>	<b>165.017</b>	<b>28</b>	<b>27</b>	<b>98</b>	<b>85</b>	<b>79,0</b>	<b>160,0</b>	<b>239,0</b>	<b>111</b>	<b>170</b>	<b>145</b>

**Beste:** Baloratu gabea edo MBB = 0. **Otro:** Sin valorar o MBB = 0.

Datuak, urteko prestazio balikokideak dira / Los datos corresponden a las prestaciones anuales equivalentes



### **3.2.- Gainerako prestazio ekonomikoak**

#### **3.2.1.- Kotizazio gabeko pentsioa (KGP)**

- T 3.2.1.1.- Arretaren bilakaera eta 12/31ko egoera udalerrika
- T 3.2.1.2.- Arretaren bilakaera eta 12/31ko egoera eskualdeka
- T 3.2.1.3.- Urteko arreta udalerrika, eta 18 urtetik gorako populazioarekiko tasa
- T 3.2.1.4.- Urteko arreta eskualdeka, eta 18 urtetik gorako populazioarekiko tasa

#### **3.2.2.- Desgaitasuna duten pertsonak gizarteratzeko legearen prestazioak (EGLP)**

- T 3.2.2.1.- Arretaren bilakaera eta 12/31ko egoera udalerrika
- T 3.2.2.2.- Arretaren bilakaera eta 12/31ko egoera eskualdeka
- T 3.2.2.3.- Urteko arreta udalerrika, eta 18 urtetik gorako populazioarekiko tasa
- T 3.2.2.4.- Urteko arreta eskualdeka, eta 18 urtetik gorako populazioarekiko tasa

#### **3.2.3.- Gizarte ongizateko funtsaren prestazioa (GOF)**

- T 3.2.3.1.- Arretaren bilakaera eta 12/31ko egoera udalerrika
- T 3.2.3.2.- Arretaren bilakaera eta 12/31ko egoera eskualdeka
- T 3.2.3.3.- Urteko arreta udalerrika, eta 18 urtetik gorako populazioarekiko tasa
- T 3.2.3.4.- Urteko arreta eskualdeka, eta 18 urtetik gorako populazioarekiko tasa

### **3.2.- Otras prestaciones económicas**

#### **3.2.1.- Pensión no contributiva (PNC)**

- T 3.2.1.1.- Evolución y situación a 31/12 de la atención por municipio
- T 3.2.1.2.- Evolución y situación a 31/12 de la atención por comarca
- T 3.2.1.3.- Atención anual por municipio, y la tasa sobre la población superior a 18 años
- T 3.2.1.4.- Atención anual por comarca, y la tasa sobre la población superior a 18 años

#### **3.2.2.- Prestaciones de la ley de integración social de personas con minusvalía (LISMI)**

- T 3.2.2.1.- Evolución y situación a 31/12 de la atención por municipio
- T 3.2.2.2.- Evolución y situación a 31/12 de la atención por comarca
- T 3.2.2.3.- Atención anual por municipio, y la tasa sobre la población superior a 18 años
- T 3.2.2.4.- Atención anual por comarca, y la tasa sobre la población superior a 18 años

#### **3.2.3.- Prestación del fondo de bienestar social (FBS)**

- T 3.2.3.1.- Evolución y situación a 31/12 de la atención por municipio
- T 3.2.3.2.- Evolución y situación a 31/12 de la atención por comarca
- T 3.2.3.3.- Atención anual por municipio, y la tasa sobre la población superior a 18 años
- T 3.2.3.4.- Atención anual por comarca, y la tasa sobre la población superior a 18 años

## T 3.2.1.1.- Arretaren bilakaera eta 12/31ko egoera udalerrira / Evolución y situación a 31/12 de la atención por municipio

2021: Kotizatu gabeko enpentsioa (KGP) / Pensión no contributiva (PNC)													
Udalerría Municipio	Bilakaera Evolución				Degaitasuna Invalidez	Erretiroa Jubilación	MBB / BVD				Gizonak Hombres	Emakumeak Mujeres	Guztira Total
	2020 12/31	Altak	Bajak	2021 12/31			Beste Otro	1	2	3			
Abaltzisketa													
Aduna													
Aia	3	2		4	1	3	3			1	2	2	4
Aizarnazabal	2	2		4	2	2	3	1			2	2	4
Albiztur	1			1		1	1				1		1
Alegia	14	1	1	13	9	4	6	2	3	2	4	9	13
Alkiza	2			2		2	2					2	2
Altzaga													
Altzo	2			2	2		2				2		2
Amezketza	2	1	1	2		2	2				1	1	2
Andoain	60	12	12	60	33	27	36	15	8	1	33	27	60
Anoeta	5			5		5	3	2			2	3	5
Antzuola	4	2		6	2	4	4	1	1		5	1	6
Arama													
Aretxabaleta	18	4	3	21	14	7	8	5	7	1	10	11	21
Arrasate	178	31	20	191	144	47	85	49	39	18	91	100	191
Asteasu	7	2	4	5	3	2	2	1		2	2	3	5
Astigarraga	15	3	2	17	8	9	11	4	1	1	6	11	17
Ataun	3			3	1	2	3				1	2	3
Azkoitia	32	5	2	35	13	22	23	6	3	3	12	23	35
Azpeitia	53	9	4	65	28	37	33	8	19	5	29	36	65
Baliarrain	2		1	1		1	1					1	1
Beasain	42	11	9	45	24	21	29	5	8	3	17	28	45
Beizama													
Belauntza	1			1	1				1			1	1
Berastegi													
Bergara	41	4	3	40	24	16	22	5	6	7	19	21	40
Berrobi	3	1		3	1	2	2		1		2	1	3
Bidania-Goiatz													
Deba	12		1	11	9	2	7	4			6	5	11
Donostia	1.094	146	141	1.094	591	503	634	242	129	89	511	583	1.094
Eibar	130	33	26	137	72	65	85	29	15	8	72	65	137
Elduain													
Elgeta	2	1		3	2	1	3				2	1	3
Elgoibar	59	11	13	54	37	17	27	12	11	4	23	31	54
Errenteria	225	37	34	240	139	101	156	50	20	14	105	135	240
Errezil		1	1										
Eskoriatza	8	3	1	11	7	4	7	2	1	1	5	6	11
Ezkio-Itsaso		1		1		1	1				1		1
Gabiria		1	1										
Gaintza													
Gaztelu													
Getaria	7	2	2	7	3	4	6		1		3	4	7
Hernani	117	10	16	108	64	44	67	24	12	5	57	51	108
Hernialde	1			1	1			1			1		1
Hondarribia	66	9	7	72	42	30	29	26	10	7	36	36	72
Ibarra	11	2	2	10	2	8	9	1			3	7	10
Idiazabal	1			2	2			1	1			2	2
Ikaztegieta	5			5	4	1	4	4		1	2	3	5
Irun	373	49	46	364	183	181	234	71	33	26	148	216	364
Irura	11			11	7	4	7	1	2	1	5	6	11
Itsasondo	3			3	2	1	2	1			3		3
Larraul													
Lasarte-Oria	75	11	11	76	44	32	47	19	5	5	31	45	76
Lazkao	12	1	1	9	6	3	6	3			2	7	9
Leaburu													
Legazpi	26	3	1	29	19	10	15	9	3	2	13	16	29
Legorreta	3			3	3			1	1	1	1	2	3
Leintz-Gatzaga													
Lezo	18	1	4	18	9	9	17		1		6	12	18
Lizartza													
Mendaro	8			7	6	1	2	3	1	1	4	3	7
Mutiloa													
Mutriku	18	3	7	17	11	6	9	4	3	1	9	8	17
Oiartzun	47	4	6	48	23	25	31	7	6	4	25	23	48
Olaberria	1			1		1	1					1	1
Oñati	17	3	2	17	8	9	13	2	2		7	10	17
Ordizia	36	9	6	37	20	17	24	10	2	1	14	23	37
Orendain													
Orexa													
Orio	19	2	1	20	10	10	15	1	3	1	9	11	20
Ormaiztegi	1		1										
Pasaia	102	19	20	103	60	43	59	26	14	4	53	50	103
Segura				1	1			1				1	1
Soraluze	22	6	3	25	14	11	14	4	7		6	19	25
Tolosa	84	12	7	92	51	41	49	23	17	3	40	52	92
Urnieta	31	3	4	26	15	11	13	5	5	3	13	13	26
Urretxu	22	1	3	20	13	7	11	6	2	1	10	10	20
Usurbil	25	6	2	28	18	10	18	5	4	1	15	13	28
Villabona	21	2	3	19	6	13	14	4		1	6	13	19
Zaldibia	1		1	1	1		1				1		1
Zarautz	57	14	8	62	24	38	38	11	7	6	16	46	62
Zegama	3			3	3			1	1	1	1	2	3
Zerain	2	1	1	2		2	2				1	1	2
Zestoa	16	1	3	13	8	5	6	5		2	9	4	13
Zizurkil	12	3	2	13	7	6	4	2	3	4	7	6	13
Zumaia	30	2	6	26	13	13	12	7	4	3	11	15	26
Zumarraga	58	10	14	55	31	24	25	11	11	8	26	29	55
<b>Gipuzkoa</b>	<b>3.382</b>	<b>513</b>	<b>470</b>	<b>3.431</b>	<b>1.901</b>	<b>1.530</b>	<b>2.001</b>	<b>743</b>	<b>434</b>	<b>253</b>	<b>1.560</b>	<b>1.871</b>	<b>3.431</b>

## T 3.2.1.2.- Arretaren bilakaera eta 12/31ko egoera eskualdeka / Evolución y situación a 31/12 de la atención por comarca

2021: Kotizatu gabekoen pentsioa (KGP) / Pensión no contributiva (PNC)													
Eskualdea Comarca	Bilakaera Evolución				Degaitasuna Invalidez	Erretiroa Jubilación	Desgaitasun Discapacidad (%)				Gizonak Hombres	Emakumeak Mujeres	Guztira Total
	2020 12/31	Altak	Bajak	2021 12/31			Beste Otro	33-64	64-74	>=75			
Bidasoa	439	58	53	436	225	211	263	97	43	33	184	252	436
Buruntzaldea	323	45	47	315	182	133	192	72	35	16	155	160	315
Debabarrena	249	53	50	251	149	102	144	56	37	14	120	131	251
Debagoiena	268	48	29	289	201	88	142	64	56	27	139	150	289
Donostia	1.094	146	141	1.094	591	503	634	242	129	89	511	583	1.094
Goierrri	214	38	38	215	126	89	120	49	29	17	91	124	215
Oarsoaldea	392	61	64	409	231	178	263	83	41	22	189	220	409
Tolosaldea	184	24	21	186	94	92	104	41	27	14	78	108	186
Urola Kosta	219	40	27	236	102	134	139	39	37	21	93	143	236
<b>Gipuzkoa</b>	<b>3.382</b>	<b>513</b>	<b>470</b>	<b>3.431</b>	<b>1.901</b>	<b>1.530</b>	<b>2.001</b>	<b>743</b>	<b>434</b>	<b>253</b>	<b>1.560</b>	<b>1.871</b>	<b>3.431</b>

**Beste:** Baloratu gabea edo desgaitasuna < %33. **Otro:** Sin valorar o discapacidad < 33%.

## T 3.2.1.3.- Urteko arreta udalerrrika, eta 18 urtetik gorako populazioarekiko tasa / Atención anual por municipio, y la tasa sobre la población superior a 18 años

2021: Kotizatu gabeko en pentsioa (KGP) / Pensión no contributiva (PNC)															
Udalerrria Municipio	Populazioa / Población >=18			Degaitasuna Invalidez	Erretiroa Jubilación	MBB / BVD				Gizonak Hombres	Emakumeak Mujeres	Guztira Total	Tasa / (Populaz./Pobl.) [10.000]		
	Gizonak Hombres	Emakumeak Mujeres	Guztira Total			Beste Otro	1	2	3				G/H	E/M	Guztira Total
Abaltzisketa	138	121	259												
Aduna	194	170	364												
Aia	842	757	1.599	1	2	2		1	1,3	2,0	3,3	16	26	21	
Aizarnazabal	311	293	604	2	1	2	1		2,0	1,0	3,0	64	34	50	
Albiztur	122	115	237		1	1			1,0		1,0	82		42	
Alegia	729	694	1.423	10	4	8	1	3	2	4,8	8,7	13,5	65	95	
Alkiza	128	135	263		2	2					2,0	2,0		148	76
Altzaga	62	68	130												
Altzo	185	167	352	2		2				2,0		2,0	108		57
Amezketeta	408	356	764	1	2	2	1			1,0	1,8	2,8	25	51	37
Andoain	5.916	6.113	12.029	33	26	37	15	7	0	30,7	28,6	59,3	52	47	49
Anoeta	839	826	1.665		5	4	1			2,0	3,0	5,0	24	36	30
Antzuola	839	828	1.667	2	3	3	1	1		4,2	1,0	5,2	50	12	31
Arama	77	84	161												
Aretxabaleta	2.855	2.914	5.769	13	6	7	4	7	1	7,2	11,7	18,9	25	40	33
Arrasate	9.011	9.443	18.454	141	47	89	46	36	17	86,7	100,7	187,4	96	107	102
Asteasu	639	599	1.238	4	2	3	1		2	2,0	3,8	5,8	31	63	46
Astigarraga	2.839	2.727	5.566	7	9	11	4	1	1	6,4	9,9	16,3	23	36	29
Ataun	673	650	1.323	1	2	3				1,0	2,0	3,0	15	31	23
Azkoitia	4.624	4.678	9.302	14	20	21	6	4	2	11,4	22,8	34,2	25	49	37
Azpeitia	6.051	6.203	12.254	21	35	35	8	10	3	22,2	33,8	56,0	37	55	46
Baliarrain	56	52	108		1	1				0,2	1,0	1,2	44	192	115
Beasain	5.596	5.678	11.274	24	20	27	3	9	4	19,5	24,5	44,0	35	43	39
Beizama	73	46	119												
Belautza	107	101	208	1				1			1,0	1,0		99	48
Berastegi	468	421	889												
Bergara	6.027	6.235	12.262	24	16	23	5	6	6	19,8	20,6	40,4	33	33	33
Berrobi	251	230	481	1	1	1		1		1,2	1,0	2,2	49	43	46
Bidania-Goiatz	230	196	426												
Deba	2.242	2.343	4.585	9	2	7	4			6,1	5,0	11,1	27	21	24
Donostia	74.678	85.815	160.493	602	500	651	236	130	85	510,1	592,1	1.102,3	68	69	69
Eibar	11.012	11.852	22.864	71	62	81	29	15	9	67,4	66,4	133,8	61	56	58
Elduain	96	94	190												
Elgeta	459	448	907	2	1	3				2,0	0,9	2,9	44	20	32
Elgoibar	4.602	4.788	9.390	41	17	27	16	10	4	24,6	32,9	57,5	53	69	61
Errenteria	15.712	17.180	32.892	136	98	153	48	19	13	100,6	132,8	233,4	64	77	71
Errezil	239	226	465		0	0				0,2		0,2	7		3
Eskoriatza	1.720	1.720	3.440	7	3	6	2	1	1	4,8	5,2	10,0	28	30	29
Ezkio-Itsaso	257	246	503		0	0				0,3		0,3	13		7
Gabiria	224	194	418	1		1				0,5		0,5	22		12
Gaintza	61	45	106												
Gaztelu	74	56	130												
Getaria	1.147	1.148	2.295	4	4	6	1	1		3,7	4,0	7,7	33	35	34
Hernani	8.218	8.701	16.919	64	46	70	23	12	5	56,6	53,7	110,3	69	62	65
Hernalde	135	130	265	1				1		1,0		1,0	74		38
Hondarribia	6.892	7.127	14.019	41	30	30	24	10	7	36,2	34,4	70,6	53	48	50
Ibarra	1.690	1.768	3.458	2	8	9	1			2,9	7,1	10,0	17	40	29
Idiazabal	903	895	1.798	2		1	1				1,8	1,8		20	10
Ikaztegieta	199	195	394	4	1	0	4			2,0	3,0	5,0	101	154	127
Irun	25.542	27.082	52.624	185	184	246	66	32	25	151,6	217,5	369,1	59	80	70
Irura	728	677	1.405	7	4	7	1	2	1	5,0	6,0	11,0	69	89	78
Itsasondo	274	249	523	2	1	2	1			3,0		3,0	109		57
Larraul	113	82	195												
Lasarte-Oria	7.655	8.209	15.864	47	30	47	19	6	5	32,3	44,6	77,0	42	54	49
Lazkao	2.398	2.381	4.779	7	4	7	3	1		3,7	7,3	11,0	15	31	23
Leaburu	167	139	306												
Legazpi	3.536	3.507	7.043	18	10	15	8	3	2	12,6	15,0	27,6	36	43	39
Legorreta	586	581	1.167	3		1	1	1		1,0	2,0	3,0	17	34	26
Leintz-Gatzaga	108	76	184												
Lezo	2.487	2.563	5.050	9	8	16	0	1		6,4	10,9	17,3	26	43	34
Lizartza	285	232	517												
Mendaro	760	775	1.535	7	1	2	4	1	1	4,0	3,8	7,8	53	49	51
Mutiloa	110	96	206												
Mutriku	2.148	2.174	4.322	11	6	8	5	3	1	10,2	7,1	17,2	47	33	40
Oiartzun	4.142	4.292	8.434	25	24	32	8	5	4	24,5	24,4	49,0	59	57	58
Olaberria	404	394	798		1	1					1,0	1,0		25	13
Oñati	4.518	4.787	9.305	9	9	13	3	2		6,9	11,2	18,1	15	23	19
Ordizia	4.167	4.227	8.394	21	16	24	11	2	1	14,0	23,0	37,0	34	54	44
Orendain	89	84	173												
Orexa	48	42	90												
Orio	2.418	2.454	4.872	9	11	16	1	2	1	9,6	10,2	19,8	40	41	41
Ormaiztegi	496	498	994		1	1					0,8	0,8		17	8
Pasaia	6.331	7.020	13.351	58	43	60	25	13	4	51,4	49,6	101,1	81	71	76
Segura	576	573	1.149	0				0			0,2	0,2		3	2
Soraluze	1.595	1.629	3.224	13	12	14	5	5		5,2	19,2	24,3	32	118	75
Tolosa	7.715	8.556	16.271	50	39	47	23	16	3	38,4	50,9	89,3	50	59	55
Urnieta	2.573	2.552	5.125	19	12	13	5	9	3	17,0	13,1	30,1	66	51	59
Urretxu	2.748	2.851	5.599	13	7	10	6	2	2	9,9	10,6	20,5	36	37	37
Usurbil	2.427	2.498	4.925	19	9	18	5	4	1	15,0	12,6	27,7	62	51	56
Villabona	2.380	2.442	4.822	8	13	16	5		1	7,9	13,8	21,7	33	57	45
Zaldibia	664	637	1.301	1		1				0,7		0,7	11		5
Zarautz	9.272	10.005	19.277	24	36	39	9	6	6	17,2	42,3	59,5	19	42	31
Zegama	614	602	1.216	3				1	1	1,0	2,0	3,0	16	33	25
Zerain	118	116	234		3	3				1,0	1,7	2,7	85	151	117
Zestoa	1.553	1.471	3.024	8	6	7	5		2	9,2	4,3	13,6	60	29	45
Zizurkil	1.241	1.200	2.441	7	5	4	1	3	3	6,2	5,3	11,6	50	44	47
Zumaia	4.002	4.114	8.116	15	12	12	8	5	2	11,6	15,9	27,5	29	39	34
Zumarraga	3.968	4.129	8.097	34	25	29	11	11	8	28,3	30,6	58,9	71	74	73
<b>Gipuzkoa</b>	<b>291.806</b>	<b>311.867</b>	<b>603.673</b>	<b>1.919</b>	<b>1.509</b>	<b>2.036</b>	<b>730</b>	<b>421</b>	<b>241</b>	<b>1.550,5</b>	<b>1.877,5</b>	<b>3.428,0</b>	<b>53</b>	<b>60</b>	<b>57</b>

**T 3.2.1.4.- Urteko arreta eskualdeka, eta 18 urtetik gorako populazioarekiko tasa / Atención anual por comarca, y la tasa sobre la población superior a 18 años**

2021: Kotizatu gabekoen pentsioa (KGP) / Pensión no contributiva (PNC)															
Eskualdea Comarca	Populazioa / Población >=18			Degaitasuna Invalidez	Erretiroa Jubilación	Desgaitasun Discapacidad (%)				Gizonak Hombres	Emakumeak Mujeres	Guztira Total	Tasa /(Populaz./Pobl.) [10.000]		
	Gizonak Hombres	Emakumeak Mujeres	Guztira Total			Beste Otro	33-64	64-74	>=75				G/H	E/M	Guztira Total
Bidasoa	32.434	34.209	66.643	226	214	276	91	42	32	187,8	251,9	439,7	58	74	66
Buruntzaldea	29.628	30.800	60.428	189	132	196	72	38	15	158,0	162,6	320,7	53	53	53
Debabarrena	22.359	23.561	45.920	152	100	139	63	35	15	117,4	134,3	251,7	53	57	55
Debagoiena	25.537	26.451	51.988	198	85	144	62	53	25	131,6	151,4	283,0	52	57	54
Donostia	74.678	85.815	160.493	602	500	651	236	130	85	510,1	592,1	1.102,3	68	69	69
Goierri	28.512	28.701	57.213	130	89	124	47	30	18	96,5	122,6	219,1	34	43	38
Oarsoaldea	28.672	31.055	59.727	228	173	261	81	38	21	183,0	217,8	400,8	64	70	67
Tolosaldea	19.454	19.880	39.334	98	88	107	40	26	13	77,7	108,5	186,2	40	55	47
Urola Kosta	30.532	31.395	61.927	97	128	140	39	29	18	88,4	136,3	224,7	29	43	36
<b>Gipuzkoa</b>	<b>291.806</b>	<b>311.867</b>	<b>603.673</b>	<b>1.919</b>	<b>1.509</b>	<b>2.036</b>	<b>730</b>	<b>421</b>	<b>241</b>	<b>1.550,5</b>	<b>1.877,5</b>	<b>3.428,0</b>	<b>53</b>	<b>60</b>	<b>57</b>

**Beste:** Baloratu gabea edo desgaitasuna < %33. **Otro:** Sin valorar o discapacidad < 33%.

Datuak, urteko prestazio balikokideak dira / Los datos corresponden a las prestaciones anuales equivalentes

## T 3.2.2.1.- Arretaren bilakaera eta 12/31ko egoera udalerrriko / Evolución y situación a 31/12 de la atención por municipio

2021: Ezinduak Gizarteratzeko Legearen prestazioa (EGLP) / Prestaciones de la Ley de Integración social de personas con minusvalía (LISMI)											
Udalerrria Municipio	Bilakaera Evolución				Desgaitasun/Discapacidad (%)				Gizonak Hombres	Emakumeak Mujeres	Guztira Total
	2020 12/31	Altak	Bajak	2021 12/31	Beste Otro	33-64	64-74	>=75			
Abaltzisketa											
Aduna											
Aia											
Aizarnazabal											
Albiztur											
Alegia											
Alkiza											
Altzaga											
Altzo											
Amezketza											
Andoain	1			1				1		1	1
Anoeta											
Antzuola											
Arama											
Aretxabaleta											
Arrasate	7			6	1	1	2	2		6	6
Asteasu											
Astigarraga											
Ataun											
Azkoitia	1			1				1		1	1
Azpeitia	3			3		1	1	1	1	2	3
Baliarrain											
Beasain	1			1			1			1	1
Beizama											
Belauntza											
Berastegi											
Bergara	1			1			1			1	1
Berrobi											
Bidania-Goiatz											
Deba											
Donostia	22	1	3	20		2	9	9	7	13	20
Eibar											
Elduain											
Elgeta											
Elgoibar	1			1				1		1	1
Errenteria	11		2	9		1	4	4	1	8	9
Errezil											
Eskoriatza											
Ezkio-Itsaso											
Gabiria	1			1				1		1	1
Gaintza											
Gatzelu											
Getaria											
Hernani	2		1	2		1	1		1	1	2
Hernalde											
Hondarribia	1			2			1	1		2	2
Ibarra	2			2		1		1		2	2
Idiazabal											
Ikaztegieta											
Irun	4		2	2			1	1		2	2
Irura											
Itsasondo											
Larraul											
Lasarte-Oria	4	1	1	4		2	1	1		4	4
Lazkao											
Leaburu											
Legazpi	1		1	1			1			1	1
Legorreta											
Leintz-Gatzaga											
Lezo											
Lizartza											
Mendaro											
Mutiloa											
Mutriku	1			1			1			1	1
Oiartzun	2		1	1			1			1	1
Olaberria											
Oñati	3			3			1	2	1	2	3
Ordizia											
Orendain											
Orexa											
Orio	3			3			3		2	1	3
Ormaiztegi											
Pasaia	1			1			1			1	1
Segura											
Soraluze											
Tolosa	1		1								
Urnietza											
Urretxu	4			4			2	2	1	3	4
Usurbil	1			1			1		1		1
Villabona											
Zaldibia											
Zarautz	1		1								
Zegama											
Zerain											
Zestoa											
Zizurkil											
Zumaia											
Zumarraga	3		1	2			2			2	2
<b>Gipuzkoa</b>	<b>83</b>	<b>2</b>	<b>14</b>	<b>73</b>	<b>1</b>	<b>9</b>	<b>35</b>	<b>28</b>	<b>15</b>	<b>58</b>	<b>73</b>

## T 3.2.2.2.- Arretaren bilakaera eta 12/31ko egoera eskualdeka / Evolución y situación a 31/12 de la atención por comarca

2021: Ezindua Gizarteratzeko Legearen prestazioa (EGLP) / Prestaciones de la Ley de Integración social de personas con minusvalía (LISMI)											
Eskualdea Comarca	Bilakaera Evolución				Desgaitasun Discapacidad (%)				Gizonak Hombres	Emakumeak Mujeres	Guztira Total
	2020 12/31	Altak	Bajak	2021 12/31	Beste Otro	33-64	64-74	>=75			
Bidasoa	5		2	4			2	2		4	4
Buruntzaldea	8	1	2	8		3	3	2	2	6	8
Debabarrena	2			2			1	1		2	2
Debagoiena	11			10	1	1	4	4	1	9	10
Donostia	22	1	3	20		2	9	9	7	13	20
Goierrri	10		2	9			6	3	1	8	9
Oarsoaldea	14		3	11		1	6	4	1	10	11
Tolosaldea	3		1	2		1		1		2	2
Urola Kosta	8		1	7		1	4	2	3	4	7
<b>Gipuzkoa</b>	<b>83</b>	<b>2</b>	<b>14</b>	<b>73</b>	<b>1</b>	<b>9</b>	<b>35</b>	<b>28</b>	<b>15</b>	<b>58</b>	<b>73</b>

**Beste:** Baloratu gabea edo desgaitasuna < %33. **Otro:** Sin valorar o discapacidad < 33%.



## T 3.2.2.3.- Urteko arreta udalerrrika, eta 18 urtetik gorako populazioarekiko tasa / Atención anual por municipio, y la tasa sobre la población superior a 18 años

2021: Ezinduek Gizartertzeko Legearen prestazioa (EGLP) / Prestaciones de la Ley de Integración social de personas con minusvalía (LISMI)																
Udalerrria Municipio	Populazioa / Población >=18			Desgaitasun/Discapacidad (%)				Gizonak Hombres	Emakumeak Mujeres	Guztira Total	Tasa /(Populaz./Pobl.) [100.000]					
	Gizonak Hombres	Emakumeak Mujeres	Guztira Total	Beste Otro	33-64	64-74	>=75				G/H	E/M	Guztira Total			
Abaltzisketa	138	121	259													
Aduna	194	170	364													
Aia	842	757	1.599													
Aizarnazabal	311	293	604													
Albiztur	122	115	237													
Alegia	729	694	1.423													
Alkiza	128	135	263													
Altzaga	62	68	130													
Altzo	185	167	352													
Amezketeta	408	356	764													
Andoain	5.916	6.113	12.029				1		1,0	1,0		16		8		
Anoeta	839	826	1.665													
Antzuola	839	828	1.667													
Arama	77	84	161													
Aretxabaleta	2.855	2.914	5.769													
Arrasate	9.011	9.443	18.454	1	1	3	2		6,6	6,6		70		36		
Asteasu	639	599	1.238													
Astigarraga	2.839	2.727	5.566													
Ataun	673	650	1.323													
Azkoitia	4.624	4.678	9.302													
Azpeitia	6.051	6.203	12.254					1	1,0	1,0		21		11		
Baliarrain	56	52	108					1	2,0	3,0		17		24		
Beasain	5.596	5.678	11.274													
Beizama	73	46	119						1,0	1,0		18		9		
Belauntza	107	101	208													
Berastegi	468	421	889													
Bergara	6.027	6.235	12.262				1		1,0	1,0		16		8		
Berrobi	251	230	481													
Bidania-Goiatz	230	196	426													
Deba	2.242	2.343	4.585													
Donostia	74.678	85.815	160.493	1	2	9	8		6,6	14,1	20,6	9	16	13		
Eibar	11.012	11.852	22.864													
Elduain	96	94	190													
Elgeta	459	448	907													
Elgoibar	4.602	4.788	9.390													
Errenteria	15.712	17.180	32.892	0	1	5	4		1,2	8,7	9,8	7	50	30		
Errezil	239	226	465													
Eskoriatza	1.720	1.720	3.440													
Ezkio-Itsaso	257	246	503													
Gabiria	224	194	418													
Gaintza	61	45	106							1,0	1,0		515	239		
Gaztelu	74	56	130													
Getaria	1.147	1.148	2.295													
Hernani	8.218	8.701	16.919					1	0,4	1,9	2,4	5	22	14		
Hernialde	135	130	265													
Hondarribia	6.892	7.127	14.019							1,4	1,4		20	10		
Ibarra	1.690	1.768	3.458					1	2,0	2,0		113		58		
Idiazabal	903	895	1.798													
Ikaztegieta	199	195	394													
Irun	25.542	27.082	52.624					0		2,7	2,7		10	5		
Irura	728	677	1.405													
Itsasondo	274	249	523													
Larraul	113	82	195													
Lasarte-Oria	7.655	8.209	15.864					2	2	1	0,7	3,5	4,3	10	43	27
Lazkao	2.398	2.381	4.779													
Leaburu	167	139	306													
Legazpi	3.536	3.507	7.043													
Legorreta	586	581	1.167							1,0	1,0		29	14		
Leintz-Gatzaga	108	76	184													
Lezo	2.487	2.563	5.050													
Lizartza	285	232	517													
Mendaro	760	775	1.535													
Mutiloa	110	96	206													
Mutriku	2.148	2.174	4.322													
Oiartzun	4.142	4.292	8.434													
Olaberria	404	394	798													
Oñati	4.518	4.787	9.305													
Ordizia	4.167	4.227	8.394													
Orendain	89	84	173													
Orexa	48	42	90													
Orio	2.418	2.454	4.872													
Ormaiztegi	496	498	994													
Pasaia	6.331	7.020	13.351													
Segura	576	573	1.149													
Soraluze	1.595	1.629	3.224													
Tolosa	7.715	8.556	16.271													
Urnieta	2.573	2.552	5.125													
Urretxu	2.748	2.851	5.599													
Usurbil	2.427	2.498	4.925													
Villabona	2.380	2.442	4.822													
Zaldibia	664	637	1.301													
Zarautz	9.272	10.005	19.277													
Zegama	614	602	1.216													
Zerain	118	116	234													
Zestoa	1.553	1.471	3.024													
Zizurkil	1.241	1.200	2.441													
Zumaia	4.002	4.114	8.116													
Zumarraga	3.968	4.129	8.097													
<b>Gipuzkoa</b>	<b>291.806</b>	<b>311.867</b>	<b>603.673</b>	<b>3</b>	<b>9</b>	<b>38</b>	<b>29</b>	<b>15,7</b>	<b>62,6</b>	<b>78,4</b>	<b>5</b>	<b>20</b>	<b>13</b>			

**T 3.2.2.4.- Urteko arreta eskualdeka, eta 18 urtetik gorako populazioarekiko tasa / Atención anual por comarca, y la tasa sobre la población superior a 18 años**

2021: Ezindua Gizarteratzeko Legearen prestazioa (EGLP) / Prestaciones de la Ley de Integración social de personas con minusvalía (LISMI)													
Eskualdea Comarca	Populazioa / Población >=18			Desgaitasun Discapacidad (%)				Gizonak Hombres	Emakumeak Mujeres	Guztira Total	Tasa / (Populaz./Pobl.) [100.000]		
	Gizonak Hombres	Emakumeak Mujeres	Guztira Total	Beste Otro	33-64	64-74	>=75				G/H	E/M	Guztira Total
Bidasoa	32.434	34.209	66.643		0	1	2		4,2	4,2	12	6	
Buruntzaldea	29.628	30.800	60.428		3	4	2	2,2	6,4	8,6	7	14	
Debabarrena	22.359	23.561	45.920			1	1		2,0	2,0	8	4	
Debagoiena	25.537	26.451	51.988	1	1	5	4	1,0	9,6	10,6	4	36	
Donostia	74.678	85.815	160.493	1	2	9	8	6,6	14,1	20,6	9	16	
Goierrri	28.512	28.701	57.213			7	3	1,0	8,7	9,7	4	30	
Oarsoaldea	28.672	31.055	59.727	0	1	7	5	2,0	10,7	12,7	7	34	
Tolosaldea	19.454	19.880	39.334	0	1		1		2,3	2,3	12	6	
Urola Kosta	30.532	31.395	61.927		1	4	3	3,0	4,7	7,7	10	15	
<b>Gipuzkoa</b>	<b>291.806</b>	<b>311.867</b>	<b>603.673</b>	<b>3</b>	<b>9</b>	<b>38</b>	<b>29</b>	<b>15,7</b>	<b>62,6</b>	<b>78,4</b>	<b>5</b>	<b>20</b>	

**Beste:** Baloratu gabea edo desgaitasuna < %33. **Otro:** Sin valorar o discapacidad < 33%.

Datuak, urteko prestazio balikokideak dira / Los datos corresponden a las prestaciones anuales equivalentes

## T 3.2.3.1.- Arretaren bilakaera eta 12/31ko egoera udalerrrika / Evolución y situación a 31/12 de la atención por municipio

2021: Gizarte ongizateko funtsaren pentsioak (GOF) / Pensiones del fondo de bienestar social (FBS)													
Udalerrria Municipio	Bilakaera Evolución			Zahartza Ancianidad	Gaiotasuna Enfermedad	MBB / BVD				Gizonak Hombres	Emakumeak Mujeres	Guztira Total	
	2020 12/31	Altak	Bajak			2021 12/31	Beste Otro	1	2				3
Abaltzisketa													
Aduna													
Aia	4		1	2	2		1		1		1	2	
Aizarnazabal													
Albiztur													
Alegia	1			1	1		1			1		1	
Alkiza													
Altzaga													
Altzo													
Amezketza													
Andoain	2	1		3		3	2	1		2	1	3	
Anoeta													
Antzuola													
Arama													
Aretxabaleta	3	2	3	3	2	1	3			1	2	3	
Arrasate	14	7	8	16	8	8	13	2	1	7	9	16	
Asteasu													
Astigarraga	8			7	6	1	4	1	2	2	5	7	
Ataun		1		1		1	1			1		1	
Azkoitia	1	1	1	2		2	2				2	2	
Azpeitia	16	4	1	18	10	8	15	1	2	7	11	18	
Baliarrain													
Beasain	3	1	1	3	3		3				3	3	
Beizama													
Belautza													
Berastegi													
Bergara	1			1		1	1				1	1	
Berrobi													
Bidania-Goiatz													
Deba	1	1		2	1	1	2			1	1	2	
Donostia	89	32	23	98	40	58	70	20	5	3	50	48	98
Eibar	8	2	3	6	2	4	6			2	4	6	
Elduain													
Elgeta													
Elgoibar	2	1		3	2	1	3			1	2	3	
Errenteria	31	7	6	31	12	19	22	5	2	2	16	15	31
Errezil													
Eskoriatza	1			1		1		1		1		1	
Ezkio-Itsaso	2		1	1		1	1			1		1	
Gabiria													
Gaintza													
Gaztelu													
Getaria	1			1	1					1	1	1	
Hernani	14	3	1	16	8	8	13	3		9	7	16	
Hernialde													
Hondarribia	2		1										
Ibarra	1	1		2	1	1	2			1	1	2	
Idiazabal	1			1	1		1			1		1	
Ikaztegieta													
Irun	23	4	6	20	6	14	14	4	2	8	12	20	
Irura	1	1	1	1		1	1			1		1	
Itsasondo													
Larraul													
Lasarte-Oria	5	2	2	5	1	4	4	1		1	4	5	
Lazkao	1			1	1		1				1	1	
Leaburu													
Legazpi	2			4	4		3	1		1	3	4	
Legorreta													
Leintz-Gatzaga													
Lezo	2	2	2	2	2		1	1		1	1	2	
Lizartza													
Mendaro													
Mutiloa													
Mutriku	1			1		1	1				1	1	
Oiartzun	1			1		1	1				1	1	
Olaberria													
Oñati	6		1	5	3	2	5			4	1	5	
Ordizia	5	4		8	2	6	6	1	1	4	4	8	
Orendain													
Orexa													
Orio	3	1	1	4	2	2	3	1		2	2	4	
Ormaiztegi													
Pasaia	8	3	1	10	5	5	6	3	1	5	5	10	
Segura													
Soraluze	5		1	4	2	2	4			4		4	
Tolosa	9	2	2	9	3	6	6	2		1	6	3	9
Urnieta													
Urretxu	1			1	1		1			1		1	
Usurbil													
Villabona	8	1	2	8	3	5	3	5		5	3	8	
Zaldibia		1		1		1	1			1		1	
Zarautz	6		1	4	3	1	3	1		1	3	4	
Zegama													
Zerain													
Zestoa	1			1		1		1		1		1	
Zizurkil													
Zumaia	1			1	1		1				1	1	
Zumarraga	5		1	4	1	3	3	1			4	4	
<b>Gipuzkoa</b>	<b>300</b>	<b>85</b>	<b>71</b>	<b>314</b>	<b>140</b>	<b>174</b>	<b>234</b>	<b>56</b>	<b>17</b>	<b>7</b>	<b>152</b>	<b>162</b>	<b>314</b>

## T 3.2.3.2.- Arretaren bilakaera eta 12/31ko egoera eskualdeka / Evolución y situación a 31/12 de la atención por comarca

2021: Gizarte ongizateko funtsaren pentsioak (GOF) / Pensiones del fondo de bienestar social (FBS)													
Eskualdea Comarca	Bilakaera Evolución				Zahartzaroa Ancianidad	Gaixotasuna Enfermedad	MBB / BVD				Gizonak Hombres	Emakumeak Mujeres	Guztira Total
	2020 12/31	Altak	Bajak	2021 12/31			Beste Otro	1	2	3			
Bidasoa	25	4	7	20	6	14	14	4	2		8	12	20
Buruntzaldea	29	6	3	31	15	16	23	6	2		14	17	31
Debabarrena	17	4	4	16	7	9	16				8	8	16
Debagoiena	25	9	12	26	13	13	22	3	1		13	13	26
Donostia	89	32	23	98	40	58	70	20	5	3	50	48	98
Goierrri	20	7	3	25	13	12	21	3	1		10	15	25
Oarsoalde	42	12	9	44	19	25	30	9	3	2	22	22	44
Tolosaldea	20	5	5	21	8	13	13	7		1	14	7	21
Urola Kosta	33	6	5	33	19	14	25	4	3	1	13	20	33
<b>Gipuzkoa</b>	<b>300</b>	<b>85</b>	<b>71</b>	<b>314</b>	<b>140</b>	<b>174</b>	<b>234</b>	<b>56</b>	<b>17</b>	<b>7</b>	<b>152</b>	<b>162</b>	<b>314</b>

**Beste:** Baloratu gabea edo MBB = 0. **Otro:** Sin valorar o MBB = 0.

## T 3.2.3.3.- Urteko arreta udalerrri, eta 18 urtetik gorako populazioarekiko tasa / Atención anual por municipio, y la tasa sobre la población superior a 18 años

2021: Gizarte ongizateko funtsaren pentsioak (GOF) / Pensiones del fondo de bienestar social (FBS)															
Udalerrria Municipio	Populazioa / Población >=18			Zahartasuna Ancianidad	Gaixotasuna Enfermedad	MBB / BVD				Gizonak Hombres	Emakumeak Mujeres	Guztira Total	Tasa / (Populaz./Pobl.) [100.000]		
	Gizonak Hombres	Emakumeak Mujeres	Guztira Total			Beste Otro	1	2	3				G/H	E/M	Guztira Total
Abaltzisketa	138	121	259												
Aduna	194	170	364												
Aia	842	757	1.599	2	1	1	1	0	1,3	1,7	3,1	155	231	191	
Aizarnazabal	311	293	604												
Albiztur	122	115	237												
Alegia	729	694	1.423	1		1			1,0		1,0	137		70	
Alkiza	128	135	263												
Altzaga	62	68	130												
Altzo	185	167	352												
Amezketza	408	356	764												
Andoain	5.916	6.113	12.029		3	2	1		1,7	1,0	2,7	29	16	23	
Anoeta	839	826	1.665												
Antzuola	839	828	1.667												
Arama	77	84	161												
Aretxabaleta	2.855	2.914	5.769	3	0	3			1,0	1,9	2,9	35	66	51	
Arrasate	9.011	9.443	18.454	7	9	13	2	1	6,4	9,9	16,3	71	105	88	
Asteasu	639	599	1.238												
Astigarraga	2.839	2.727	5.566	7	1	5	1	2	2,0	5,7	7,7	70	210	139	
Ataun	673	650	1.323		1	1			1,0		1,0	149		76	
Azkoitia	4.624	4.678	9.302	2	2				0,9	1,0	1,9	20	22	21	
Azpeitia	6.051	6.203	12.254	9	8	14	1	2	6,6	10,6	17,2	110	171	141	
Baliarrain	56	52	108												
Beasain	5.596	5.678	11.274	3		3				3,0	3,0		53	27	
Beizama	73	46	119												
Belauntza	107	101	208												
Berastegi	468	421	889												
Bergara	6.027	6.235	12.262		1	1				1,0	1,0		16	8	
Berrobi	251	230	481												
Bidania-Goiatz	230	196	426												
Deba	2.242	2.343	4.585	1	0	1			0,2	1,0	1,2	7	43	25	
Donostia	74.678	85.815	160.493	40	55	68	19	5	47,1	47,3	94,4	63	55	59	
Eibar	11.012	11.852	22.864	2	5	7	1		2,6	4,8	7,5	24	41	33	
Elduain	96	94	190												
Elgeta	459	448	907												
Elgoibar	4.602	4.788	9.390	2	0	2			0,3	2,0	2,3	5	42	24	
Errenteria	15.712	17.180	32.892	11	19	22	5	1	15,8	14,7	30,5	101	86	93	
Errezil	239	226	465												
Eskoriatza	1.720	1.720	3.440		1		1		1,0		1,0	58		29	
Ezkio-Itsaso	257	246	503	1	1	2			1,7		1,7	648		331	
Gabiria	224	194	418												
Gaintza	61	45	106												
Gaztelu	74	56	130												
Getaria	1.147	1.148	2.295	1					1	1,0	1,0	87		44	
Hernani	8.218	8.701	16.919	8	7	12	3		7,2	7,6	14,8	88	88	88	
Hernialde	135	130	265												
Hondarribia	6.892	7.127	14.019		1	0	0		0,3	0,3	0,6	4	5	5	
Ibarra	1.690	1.768	3.458	1	1	2			0,9	1,0	1,9	54	57	55	
Idiazabal	903	895	1.798	1	1	1			1,0		1,0	111		56	
Ikaztegieta	199	195	394												
Irun	25.542	27.082	52.624	6	15	17	2	2	7,9	12,8	20,8	31	47	39	
Irura	728	677	1.405		1	1		0	0,5	0,5	1,0	69	73	71	
Itsasondo	274	249	523												
Larraul	113	82	195												
Lasarte-Oria	7.655	8.209	15.864	2	4	5	1		1,0	4,5	5,5	13	55	35	
Lazkao	2.398	2.381	4.779	1		1				1,0	1,0		42	21	
Leaburu	167	139	306												
Legazpi	3.536	3.507	7.043	2		1	1		0,2	2,2	2,4	6	63	34	
Legorreta	586	581	1.167												
Leintz-Gatzaga	108	76	184												
Lezo	2.487	2.563	5.050	2	0	1	1		1,1	0,6	1,7	44	23	33	
Lizartza	285	232	517												
Mendaro	760	775	1.535												
Mutiloa	110	96	206												
Mutriku	2.148	2.174	4.322		1	1				1,0	1,0		46	23	
Oiartzun	4.142	4.292	8.434		1	1				1,0	1,0		23	12	
Olaberria	404	394	798												
Oñati	4.518	4.787	9.305	4	2	6			4,0	1,6	5,6	89	33	60	
Ordizia	4.167	4.227	8.394	2	5	5	0	1	3,1	3,4	6,5	74	81	78	
Orendain	89	84	173												
Orexa	48	42	90												
Orio	2.418	2.454	4.872	2	3	3	1		1,7	2,7	4,4	70	109	90	
Ormaiztegi	496	498	994												
Pasaia	6.331	7.020	13.351	5	3	6	1	1	4,4	3,7	8,1	70	52	61	
Segura	576	573	1.149												
Soraluze	1.595	1.629	3.224	2	2	4			3,5	0,7	4,1	217	41	128	
Tolosa	7.715	8.556	16.271	3	6	6	2		5,7	3,3	9,1	75	39	56	
Urnieta	2.573	2.552	5.125												
Urretxu	2.748	2.851	5.599	1		1			1,0		1,0	36		18	
Usurbil	2.427	2.498	4.925												
Villabona	2.380	2.442	4.822	3	5	3	5		5,5	3,0	8,5	231	123	176	
Zaldibia	664	637	1.301		1	1			0,5		0,5	76		39	
Zarautz	9.272	10.005	19.277	4	1	3	2		1,7	3,0	4,7	19	30	25	
Zegama	614	602	1.216												
Zerain	118	116	234												
Zestoa	1.553	1.471	3.024		1		1		1,0		1,0	64		33	
Zizurkil	1.241	1.200	2.441												
Zumaia	4.002	4.114	8.116	1		1				1,0	1,0		24	12	
Zumarraga	3.968	4.129	8.097	1	3	3	1	0		4,2	4,2		103	52	
<b>Gipuzkoa</b>	<b>291.806</b>	<b>311.867</b>	<b>603.673</b>	<b>140</b>	<b>169</b>	<b>232</b>	<b>54</b>	<b>16</b>	<b>8</b>	<b>143,9</b>	<b>165,0</b>	<b>308,8</b>	<b>49</b>	<b>53</b>	<b>51</b>

**T 3.2.3.4.- Urteko arreta eskualdeka, eta 18 urtetik gorako populazioarekiko tasa / Atención anual por comarca, y la tasa sobre la población superior a 18 años**

2021: Gizarte ongizateko funtsaren pentsioak (GOF) / Pensiones del fondo de bienestar social (FBS)															
Eskualdea Comarca	Populazioa / Población >=18			Zahartzaroa Ancianidad	Gaixotasuna Enfermedad	MBB / BVD				Gizonak Hombres	Emakumeak Mujeres	Guztira Total	Tasa /(Populaz./Pobl.) [100.000]		
	Gizonak Hombres	Emakumeak Mujeres	Guztira Total			Beste Otro	1	2	3				G/H	E/M	Guztira Total
Bidasoa	32.434	34.209	66.643	6	15	17	3	2		8,2	13,2	21,4	25	38	32
Buruntzaldea	29.628	30.800	60.428	16	15	23	6	2		11,9	18,9	30,8	40	61	51
Debarrena	22.359	23.561	45.920	7	9	15	1			6,5	9,5	16,0	29	40	35
Debagoiena	25.537	26.451	51.988	14	13	23	3	1		12,4	14,4	26,8	49	55	52
Donostia	74.678	85.815	160.493	40	55	68	19	5	2	47,1	47,3	94,4	63	55	59
Goierri	28.512	28.701	57.213	12	10	19	2	1	0	8,5	13,9	22,3	30	48	39
Oarsoaldea	28.672	31.055	59.727	18	23	30	6	2	3	21,3	20,0	41,3	74	64	69
Tolosaldea	19.454	19.880	39.334	8	13	13	7	0	1	13,7	7,8	21,5	70	39	55
Urola Kosta	30.532	31.395	61.927	19	16	24	7	2	1	14,3	20,0	34,3	47	64	55
<b>Gipuzkoa</b>	<b>291.806</b>	<b>311.867</b>	<b>603.673</b>	<b>140</b>	<b>169</b>	<b>232</b>	<b>54</b>	<b>16</b>	<b>8</b>	<b>143,9</b>	<b>165,0</b>	<b>308,8</b>	<b>49</b>	<b>53</b>	<b>51</b>

**Beste:** Baloratu gabea edo MBB = 0. **Otro:** Sin valorar o MBB = 0.

Datuak, urteko prestazio balikokideak dira / Los datos corresponden a las prestaciones anuales equivalentes



### **3.3.- Laguntza teknikoak**

#### **3.3.1.- Laguntza teknikoak**

T 3.3.1.1.A.- Urtean zehar arreta onuradunaren udalerraren arabera

T 3.3.1.1.B.- Urtean zehar arreta onuradunaren azpilurraldearen arabera



### **3.3.- Ayudas técnicas**

#### **3.3.1. Ayudas técnicas**

T 3.3.1.1.- Atención anual por municipio, y la tasa sobre la población superior a 65 años

T 3.3.1.2.- Atención anual por comarca, y la tasa sobre la población superior a 65 años



T 3.3.1.1.- Urteko arreta udalerriki, eta 65 urtetik gorako populazioarekiko tasa / Atención anual por municipio, y la tasa sobre la población superior a 65 años

2021: Laguntza teknikoak urtean / Ayudas técnicas en el año																				
Udalerría Municipio	Populazioa / Población >=65			L. F. E. A. M. F.	B. ez P. No rec.	E. I. L. A. V. V.	Desgaitasuna Discapacidad			MBB BVD			Gizonak Hombres	Emakum. Mujeres	Guztira Total	Tasa / (Populaz./Pobl.) [1.000]				
	Gizonak Hombres	Emakumeak Mujeres	Guztira Total				Beste Otro	33-64	65-74	>=75	Beste Otro	1				2	3	G/H	E/M	Guztira Total
Abaltzisketa	26	28	54																	
Aduna	33	33	66																	
Aia	185	154	339	29	6	1	14	13	9	15	12	7	2	15	21	36	81	136	106	
Aizarnazabal	71	58	129																	
Albiztur	25	30	55																	
Alegia	173	191	364	20	4	2	22	4	22	3		1	15	11	26	87	58	71		
Alkiza	25	28	53																	
Altzaga	20	15	35	10	2		6	6	6	6			6	6	12	300	400	343		
Altzo	43	31	74	4			1	6	3	1		3	2	2	4	47	65	54		
Amezketza	102	92	194	3			3					3		3	3		33	15		
Andoain	1.496	1.956	3.452	114	24	5	62	24	45	54	17	51	21	73	70	143	49	36	41	
Anoeta	172	189	361	8	2	1	1	4	2	3	2	4	4	4	6	10	23	32	28	
Antzuola	202	235	437	12	3	3	5	7	1	5	3	1	5	9	18	18	77	41		
Arama	19	20	39	8	2	2		7	5	7		5		11	1	12	579	50	308	
Aretxabaleta	702	872	1.574	55	13	1	30	19	7	13	11	30	13	15	21	48	69	30	55	44
Arrasate	2.430	3.146	5.576	205	54	11	138	46	22	64	95	60	58	57	113	157	270	47	50	48
Asteasu	140	129	269	1			1	1			1			1	1	7				
Astigarraga	427	433	860	49	11	8	40	8	9	11	19	18	19	12	14	54	68	33	125	79
Ataun	186	201	387	21	5		14	3	9	1	2	13	10	4	22	26	22	109	67	
Azkoitia	1.035	1.274	2.309	122	27	10	99	22	2	36	50	30	47	32	79	80	159	76	63	69
Azpeitia	1.467	1.771	3.238	178	38	15	101	51	24	55	73	71	66	21	96	135	231	65	76	71
Baliarrain	8	10	18	1			1			1				1	1	125				56
Beasain	1.271	1.599	2.870	132	33	9	95	27	15	37	53	62	25	34	65	109	174	51	68	61
Beizama	21	8	29	3	1		4					4		4	4	190				138
Belauntza	34	31	65																	
Berastegi	111	113	224	7	1		8			4				1	7	8	9	62	36	
Bergara	1.512	1.999	3.511	105	16	7	49	31	9	39	56	9	33	30	47	81	128	31	41	36
Berrobi	59	60	119	5	1			6					6	6	6	102				50
Bidania-Goiatz	55	36	91																	
Deba	613	699	1.312	35	8	4	37	9	1		17	9	17	4	9	38	47	15	54	36
Donostia	18.789	27.467	46.256	1.570	367	113	1230	223	137	460	721	349	502	478	773	1277	2050	41	46	44
Eibar	2.897	3.925	6.822	192	48	9	185	31	6	27	95	22	79	53	82	167	249	28	43	36
Elduain	22	25	47	9	2		11			4				7	11	11	440	234		
Elgeta	96	115	211	7	1		5		1	2		1	5	2	7	1	8	73	9	38
Elgoibar	1.147	1.491	2.638	114	21	8	88	26	9	20	42	24	35	42	51	92	143	44	62	54
Errenteria	3.885	5.520	9.405	256	76	39	245	63	20	43	120	116	79	56	157	214	371	40	39	39
Errezil	57	50	107	1			1			1			1		1	18				9
Eskoriatza	428	516	944	43	15	3	40	5	2	14	17	21	21	2	41	20	61	96	39	65
Ezkio-Itsaso	73	69	142	11	3		9		5	1	1	7	5	12	2	14	164	29	99	
Gabiria	58	42	100	2	2		2	2		3	1			2	2	4	34	48	40	
Gaintza	17	10	27																	
Gaztelu	19	11	30	3	1				4		4			4		4	211			133
Getaria	249	302	551	33	4	2	22	8	6	3	16	4	14	5	9	30	39	36	99	71
Hernani	1.808	2.370	4.178	158	39	13	87	45	19	59	67	57	32	54	120	90	210	66	38	50
Hernalde	43	33	76																	
Hondarribia	1.796	2.214	4.010	91	21	4	63	32		21	33	52	15	16	59	57	116	33	26	29
Ibarra	482	568	1.050	46	10	1	42	5	4	6	17	4	18	18	27	30	57	56	53	54
Idiazabal	249	286	535	19	5	1	11	11		3	19		4	2	10	15	25	40	52	47
Ikaztegieta	54	51	105	1			1			1					1	1	20	10		
Irun	5.979	7.999	13.978	390	77	51	330	38	52	98	165	99	71	183	221	297	518	37	37	37
Irura	81	108	189	2	1		3			3		1		2	3	3	37			16
Itsasondo	51	65	116	6	1		1		6		1	2	4	1	6	7	20	92	60	
Larraul	18	12	30																	
Lasarte-Oria	2.023	2.579	4.602	129	30	10	78	29	34	28	67	31	35	36	66	103	169	33	40	37
Lazkao	484	613	1.097	29	9		22	3	1	12	17	3	17	1	15	23	38	31	38	35
Leaburu	46	35	81	7	1	4	1		11		10	2		12		261				148
Legazpi	1.010	1.189	2.199	81	20	5	34	28	19	25	33	22	27	24	50	56	106	50	47	48
Legorreta	145	178	323	21	5		10		5	11	4	5	6	11	5	21	26	34	118	80
Leintz-Gatzaga	32	21	53	7	1		8			6		2			8	8	381	151		
Lezo	539	621	1.160	53	11	8	20	31	8	13	43	9	6	14	30	42	72	56	68	62
Lizartza	74	68	142	2	1		1	1		1		1	2	3		3	41			21
Mendaro	165	198	363	11	3	2	5	5		6	3	4	6	3	9	7	16	55	35	44
Mutiloa	23	30	53	2			2			2					2	2	67	38		
Mutriku	526	618	1.144	33	8	2	16	10	6	11	18	10	4	11	18	25	43	34	40	38
Oiartzun	965	1.139	2.104	47	19	11	30	14	4	29	25	11	27	14	40	37	77	41	32	37
Olaberría	102	139	241	1	2		1		1	1		1	1		3	3	22	12		
Oñati	1.210	1.500	2.710	91	17	13	57	18	14	32	41	10	37	33	54	67	121	45	45	45
Ordizia	860	1.153	2.013	80	20	11	73	17	10	11	40	18	23	30	52	59	111	60	51	55
Orendain	16	19	35	1			1		1			1			1	1	53	29		
Orexa	10	9	19	1			1						1		1	1	111	53		
Orio	501	547	1.048	54	13	2	50	15	2	2	35	8	25	1	17	52	69	34	95	66
Ormaiztegui	132	148	280	32	7		26		11	2	19		7	13	18	21	39	136	142	139
Pasaia	1.388	2.177	3.565	178	45	15	135	41	19	43	101	39	49	49	59	179	238	43	82	67
Segura	149	147	296	8	2	2	11		1	3	8	1		1	11	12	7	75	41	
Soraluze	401	538	939	35	9	4	26	9		13	22		21	5	19	29	48	47	54	51
Tolosa	1.831	2.597	4.428	231	49	7	189	47	32	19	122	59	52	54	131	156	287	72	60	65
Urnieta	495	580	1.075	73	16	8	44	21	3	29	32	28	20	17	55	42	97	111	72	90
Urretxu	659	858	1.517	72	15	7	60	27	1	6	39	31	16	8	45	49	94	68	57	62
Usurbil	542	676	1.218	45	11	4	33	11		16	24	8	15	13	18	42	60	33	62	49
Villabona	579	661	1.240	34	7	7	29	12	1	6	13	3	20	12	20	28	48	35	42	39
Zaldibia	169	180	349	13	1		13		2		3	9	1	2	3	12	15	18	67	43
Zarautz	2.186	2.753	4.939	206	48	22	167	28	35	46	120	45	59	52	122	154	276	56	56	56
Zegama	136	171	307	12	2		9	5		6		8		13	1	14	96	6	46	
Zerain																				

T 3.3.1.2.- Urteko arreta eskualdeka, eta 65 urtetik gorako populazioarekiko tasa / Atención anual por comarca, y la tasa sobre la población superior a 65 años

2021: Laguntza teknikoak urtean / Ayudas técnicas en el año																				
Eskualdea Comarca	Populazioa / Población >=65			L. F. E. A. M. F.	B. ez P. No rec.	E. I. L. A. V. V.	Desgaitasuna Discapacidad				MBB BVD			Gizonak Hombres	Emakum. Mujeres	Guztira Total	Tasa / (Populaz./Pobl.) [1.000]			
	Gizonak Hombres	Emakumeak Mujeres	Guztira Total				Beste Otro	33-64	65-74	>=75	Beste Otro	1	2				3	G/H	E/M	Guztira Total
Bidasoa	7.775	10.213	17.988	481	98	55	393	70	52	119	198	151	86	199	280	354	634	36	35	35
Buruntzaldea	6.791	8.594	15.385	568	131	48	344	138	77	188	263	159	172	153	346	401	747	51	47	49
Debabarrena	5.749	7.469	13.218	420	97	29	357	90	22	77	197	69	162	118	188	358	546	33	48	41
Debagoiena	6.612	8.404	15.016	525	120	38	332	126	56	169	229	132	174	148	283	400	683	43	48	45
Donostia	18.789	27.467	46.256	1.570	367	113	1.230	223	137	460	721	349	502	478	773	1.277	2.050	41	46	44
Goierri	6.881	8.507	15.388	693	168	45	487	153	103	163	338	206	195	167	418	488	906	61	57	59
Oarsoaldea	6.777	9.457	16.234	534	151	73	430	149	51	128	289	175	161	133	286	472	758	42	50	47
Tolosaldea	4.585	5.538	10.123	428	91	23	342	89	62	49	219	87	120	116	264	278	542	58	50	54
Urola Kosta	7.032	8.377	15.409	730	162	68	539	163	88	170	362	192	262	144	402	558	960	57	67	62
<b>Gipuzkoa</b>	<b>70.991</b>	<b>94.026</b>	<b>165.017</b>	<b>5.949</b>	<b>1.385</b>	<b>492</b>	<b>4.454</b>	<b>1.201</b>	<b>648</b>	<b>1.523</b>	<b>2.816</b>	<b>1.520</b>	<b>1.834</b>	<b>1.656</b>	<b>3.240</b>	<b>4.586</b>	<b>7.826</b>	<b>46</b>	<b>49</b>	<b>47</b>

**L. F. E. / A. M. F.:** Laguntza teknikoak emateko eta ingurune fisikora egokitzeko zerbitzua / Servicio de ayudas técnicas y adaptación del medio físico.

**B. Ez P. / P. No R.:** Berrreskuratu ezin diren laguntza-produktuak eskuratzeko laguntza ekonomikoa / Ayuda económica para la adquisición de productos no recuperables.

**E. I. L. / A. V. V.:** Ohiko etxebizitzan eta ibilgailu partikularretan egokitzapenak egiteko laguntza ekonomikoa / Ayuda económica para la realización de adaptaciones en la vivienda habitual y en los vehículos particulares.

**Beste:** Baloratu gabea, desgaitasuna < %33 edo MBB = 0. **Otro:** Sin valorar, discapacidad < 33% ó MBB = 0.

Taula honetan, emandako laguntza kopurua azaltzen da. Pertsona onuradunak atal Kontsolidatuan, T.4.1.3.C. taulan, ikus daitezke / En este cuadro se muestra el número de ayudas concedidas. Las personas beneficiarias pueden verse en el apartado Consolidado, cuadro T.4.1.3.C.

#### **4.- BATERATUA**

##### **4.1.1.- Arretaren egoera 12/31an, erabiltzailearen udalerraren arabera. Plazak**

T 4.1.1.A.- Gizonak. Arretaren egoera 12/31an erabiltzailearen udalerraren arabera. Plazak

T 4.1.1.B.- Emakumeak. Arretaren egoera 12/31an erabiltzailearen udalerraren arabera. Plazak

T 4.1.1.C.- Guztiak. Arretaren egoera 12/31an erabiltzailearen udalerraren arabera. Plazak

##### **4.1.2.- Arretaren egoera 12/31an, erabiltzailearen eskualdearen arabera. Plazak**

T 4.1.2.A.- Gizonak. Arretaren egoera 12/31an erabiltzailearen eskualdearen arabera. Plazak

T 4.1.2.B.- Emakumeak. Arretaren egoera 12/31an erabiltzailearen eskualdearen arabera. Plazak

T 4.1.2.C.- Guztiak. Arretaren egoera 12/31an erabiltzailearen eskualdearen arabera. Plazak

##### **4.1.3.- Arretaren egoera 12/31an, erabiltzailearen udalerraren arabera. Prestazio ekonomikoak, Laguntzak eta Guztira**

T 4.1.3.A.- Gizonak. Arretaren egoera 12/31an erabiltzailearen udalerraren arabera. Prestazio ekonomikoak, Laguntzak eta Guztira

T 4.1.3.B.- Emakumeak. Arretaren egoera 12/31an erabiltzailearen udalerraren arabera. Prestazio ekonomikoak, Laguntzak eta Guztira

T 4.1.3.C.- Guztiak. Arretaren egoera 12/31an erabiltzailearen udalerraren arabera. Prestazio ekonomikoak, Laguntzak eta Guztira

##### **4.1.4.- Arretaren egoera 12/31an, erabiltzailearen eskualdearen arabera. Prestazio ekonomikoak, Laguntzak eta Guztira**

T 4.1.4.A.- Gizonak. Arretaren egoera 12/31an erabiltzailearen eskualdearen arabera. Prestazio ekonomikoak, Laguntzak eta Guztira.

T 4.1.4.B.- Emakumeak. Arretaren egoera 12/31an erabiltzailearen eskualdearen arabera. Prestazio ekonomikoak, Laguntzak eta Guztira.

T 4.1.4.C.- Guztiak. Arretaren egoera 12/31an erabiltzailearen eskualdearen arabera. Prestazio ekonomikoak, Laguntzak eta Guztira.

#### **4.- CONSOLIDADO**

##### **4.1.1.- Situación a 31/12 de la atención por municipio. Plazas**

T 4.1.1.A.- Hombres. Situación a 31/12 de la atención por municipio. Plazas

T 4.1.1.B.- Mujeres. Situación a 31/12 de la atención por municipio. Plazas

T 4.1.1.C.- Ambos sexos. Situación a 31/12 de la atención por municipio. Plazas

##### **4.1.2.- Situación a 31/12 de la atención por comarca. Plazas**

T 4.1.2.A.- Hombres. Situación a 31/12 de la atención por comarca. Plazas

T 4.1.2.B.- Mujeres. Situación a 31/12 de la atención por comarca. Plazas

T 4.1.2.C.- Ambos sexos. Situación a 31/12 de la atención por comarca. Plazas

##### **4.1.3.- Situación a 31/12 de la atención por municipio. Prestaciones económicas, Ayudas y Total**

T 4.1.3.A.- Hombres. Situación a 31/12 de la atención por municipio. Prestaciones económicas, Ayudas y Total

T 4.1.3.B.- Mujeres. Situación a 31/12 de la atención por municipio. Prestaciones económicas, Ayudas y Total

T 4.1.3.C.- Ambos sexos. Situación a 31/12 de la atención por municipio. Prestaciones económicas, Ayudas y Total

##### **4.1.4.- Situación a 31/12 de la atención por comarca. Prestaciones económicas, Ayudas y Total**

T 4.1.4.A.- Hombres. Situación a 31/12 de la atención por comarca. Prestaciones económicas, Ayudas y Total

T 4.1.4.B.- Mujeres. Situación a 31/12 de la atención por comarca. Prestaciones económicas, Ayudas y Total

T 4.1.4.C.- Ambos sexos. Situación a 31/12 de la atención por comarca. Prestaciones económicas, Ayudas y Total

## T 4.1.1.A.- Gizonak. Arretaren egoera 12/31an erabiltzailearen udalerrriaren arabera. Plazak / Hombres. Situación a 31/12 de la atención por municipio. Plazas

2021: Kontsolidatua / Consolidado																					
Udalerrria Municipio	APEZ CDPM	DPEZ CDDI	GMEZ CDSM	TAL. OKUP. TAL. OCUP.	AGEZ CDMEN	GIZEZ CDIS	SOZSAN SOCSAN	APEG RPM	DPEG - Egoi RDI - Res	DPEG - Etxe RDI - Viv	GMEG - Egoi REM - Res	GMEG - Etxe REM - Viv	AGEG RPMEN	GIZEG - Egoi RIS - Res	GIZEG - Kronif RIS - Kronif	GIZGH ANIS	GIZEG - Etxe RIS - Viv	IMBH AVVM	ABEG RETT	Gurtira Total	
Beste/Ez sailk.														1				1	1	3	
Abaltzisketa																					
Aduna		1																			1
Aia								4						2							6
Aizarnazabal				1				2	1												4
Albiztur																					
Alegia		1			4	3		2	1					1			1				13
Alkiza								1													1
Altzaga																					
Altzo						1		1													2
Amezketza								3										1			5
Andoain	5	5	3	11		1		21	2	3			2	5	4					56	
Anoeta	1							5	1												7
Antzuola		2			2			2													6
Arama			1	1																	2
Aretxabaleta	2	3	1	12		2		14	1	5	1							1		36	
Arrasate	11	9	7	30		2	3	54	2	6	8		6				3			134	
Asteasu	1	1	1								1								1		6
Astigarraga	1	3	2	4		1		4	1	1	1	4		3						20	
Ataun								2	1												3
Azkoitia	9	5	4	8				21	3	1	1			1						51	
Azpeitia	9	16	2	7		2		25	2	10				3	1					65	
Baliarrain																					
Beasain	7	5	4	4		3	3	25	3	5			3	3	2		1			64	
Beizama								1													1
Belauntza	1		1						1												3
Berastegi		1							1					1							3
Bergara	4	6	2	19		4		24	2	4	2		3	2			1			69	
Berrobi								1													1
Bidania-Goiatz	2							4													6
Deba	3	1		2		1		2					1	1			1				12
Donostia	68	145	43	162	1	47	20	290	134	94	23	19	116	74	25	9	92	2	2	1.197	
Eibar	16	9	4	36		2	1	57	6	10	9	5	4				1			147	
Elduain								1													1
Elgeta								2	1				2								5
Elgoibar	6	6	3	15		6	1	19	2		1	4								59	
Errenteria	27	20	5	48		10	2	79	17	16	4		8	6	2		9		2	234	
Errezil	2			1				1													4
Eskoriatza	6	3	1	2				13	1	1				1							28
Ezkio-Itsaso			1				1	1	1		1										4
Gabiria																					
Gaintza																					
Gaztelu				1																	1
Getaria	4			3		1		3						1			1				13
Hernani	8	11	1	18		2		34	8	2	1	1		10			3			97	
Hernalde								2													2
Hondarribia	6	6	10	11		3	1	18	8		19	1	3	2						71	
Ibarra	6	2	1	1				3	1		1	1									15
Idiazabal	1							2	1												4
Ikaztegieta		3		3					8	11											14
Irun	17	41	17	52	1	12	4	105	11	22	4	9	9	7			13		1	291	
Irura	1		1	2		1		1				1					3				8
Itsasondo				3																	3
Larraul																					
Lasarte-Oria	14	16	3	23	1	3		27	11	3	3		6	2	1					103	
Lazkao	2		2	2				12	1					1							20
Leaburu						1			1												2
Legazpi	5	4		11				28	1	5		1	2	1						53	
Legorreta				2				1			1			1							5
Leintz-Gatzaga																					
Lezo	5	1		6	1			6	2				4	1							25
Lizartza			1					2													3
Mendaro	1	1		1				4		1			1				5				12
Mutiloa																					
Mutriku	4	3		4		1		12	2			1		1							27
Oiartzun	3	8	3	4		1	1	16	5	1	4	4	1	2			1				45
Olaberria																					
Oñati	9	11	2	11			1	20		3	1										55
Ordizia	3	9	2	14				15	2	4	1			2	2		1				50
Orendain																					
Orexa																					
Orio	4	2	2	4				9	1	1											22
Ormaiztegi				1				1	1												3
Pasaia	10	5	2	10		15	2	28	13		2		2	9	17	1	3			108	
Segura				1		1		9	1												12
Soraluze	2	1	1	3		1	1	7					3								19
Tolosa	3	10	8	18		3	2	26	4	16	13	4	2	5			3				104
Urnietza	3	11		6		3	1	3	1	9							4				31
Urretxu	9	3	1	4				4	2	1			2	1			1				27
Usurbil	5	3		6				6		1	1		3								24
Villabona	2	5		6		1		8	1	1	1			1			1			1	25
Zaldibia	3	1						3												1	8
Zarautz	16	4	2	15		2	1	26	4	4	2		1	3							75
Zegama			1			1		3	2												7
Zerain								1						1							2
Zestoa	4	1	4	4				15	3					1							32
Zizurkil		1		2		2		9	8	2				1							23
Zumaia	4	4	2	11			1	18	1		1		1								43
Zumarraga	6	5	1	10	1		1	20	8	2		4	5	1							59
<b>Gipuzkoa</b>	<b>341</b>	<b>414</b>	<b>152</b>	<b>642</b>	<b>5</b>	<b>139</b>	<b>47</b>	<b>1.188</b>	<b>296</b>	<b>245</b>	<b>107</b>	<b>64</b>	<b>203</b>	<b>152</b>	<b>45</b>	<b>10</b>	<b>149</b>	<b>5</b>	<b>7</b>	<b>3.802</b>	

T 4.1.1.B.- Emakumeak. Arretaren egoera 12/31an erabiltzailearen udalerraren arabera. Plazak / Mujeres. Situación a 31/12 de la atención por municipio. Plazas

2021: Konsolidatua / Consolidado																						
Udalerría Municipio	APEZ CDPM	DPEZ CDDI	GMEZ CDSM	TAILOKUP. TALL.OCUP.	AGEZ CDMEN	GIZEZ CDIS	SOZSAN SOCSAN	APEG RPM	DPEG - Egoi RDI - Res	DPEG - Etxe RDI - Viv	GMEG - Egoi REM - Res	GMEG - Etxe REM - Viv	AGEG RPMEN	GIZEG - Egoi RIS - Res	GIZEG - Kronif RIS - Kronif	GIZGH ANIS	GIZEG - Etxe RIS - Viv	IMBH AVVM	ABEG RETT	Gurtira Total		
Beste/Ez sailk.																					1	
Abaltzisketa	2							1					1								4	
Aduna								1	1												2	
Aia	2	3	1						1												7	
Aizarnazabal								2													2	
Albiztur								1													1	
Alegia	2	1						5													8	
Alkiza																						
Altzaga																						
Altzo	1																				1	
Amezketza	2							1											1	1	5	
Andoain	25	2	1	3		1	1	54				2	2	1			1	1			94	
Anoeta								5													5	
Antzuola	7	1						8													16	
Arama																						
Aretxabaleta	3	7	1	8				37		8											56	
Arrasate	29	18	2	23		3		111	3	7	2	1	5	2			2	1			200	
Asteasu	1			2				5	1										1		10	
Astigarraga	7	2				1		6				1	2				3				21	
Ataun	1							2			1										4	
Azkoitia	6	1	3	7			2	41				1	2				1				64	
Azpeitia	28	5		9			1	66	4	8			2					1			119	
Baliarrain																						
Beasain	21	2	4	10				52		4	1	6	4	4							102	
Beizama																						
Belauntza				1																	1	
Berastegi	1	1		1				1													4	
Bergara	25	9	2	8		1	1	86	1	5	1		2	1			1				140	
Berrobi								5													5	
Bidania-Goiatz	1							1	1												3	
Deba	7	1		2				8													18	
Donostia	190	112	23	108	2	9	24	924	114	76	12	15	48	20	8	2	21	5	2		1.606	
Eibar	20	15	4	11			1	154	4	2	3		12				2				227	
Elduain								1													1	
Elgeta	3	1											1								5	
Elgoibar	18	5		7		5	1	46		1											81	
Errenteria	65	17	5	29	2	5	3	211	6	3		2	10	3			3				360	
Errezil								1													1	
Eskoriatza	5		2	3		1		12													23	
Ezkiio-Itsaso								2													2	
Gabiria								1													1	
Gaintza																						
Gaztelu																						
Getaria	3			1				2						1							7	
Hernani	41	2	1	10		1		86			1		2	2			1	3			150	
Hernialde																						
Hondarribia	11	2	4	9				71	13		1	4	5	2					1		118	
Ibarra	8			2			1	13	2												26	
Idiazabal	6			1				6	1			1	1	1							16	
Ikaztegieta		6		1					7	2											7	
Irun	48	24	4	33	1	3	3	245	6	10		6	9	5			3	2			389	
Irura	1		1					3					1								6	
Itsasondo	1							1									2				4	
Larraul																						
Lasarte-Oria	31	8		12		1	2	70	4	2			6	2	1						134	
Lazkao	4	3		2				32	1	1			2	1							44	
Leaburu				1				1													2	
Legazpi	12	6	1	4			1	47		3			3	1			1				78	
Legorreta	3							3													6	
Leintz-Gatzaga								1													1	
Lezo	7	2		4			1	16					1								31	
Lizartza								2													2	
Mendaro	2	1		3	1			3	2				1				1				13	
Mutiloa	2							1													3	
Mutriku	4		1	2				31	1				1								40	
Oiartzun	18	4	1	2		1		37		1	1		2		1						65	
Olaberria	3							3							1						7	
Oñati	20	3	1	5			1	52	2	1			2								86	
Ordizia	14	2	2	6				35		4			3				1		1		67	
Orendain								1													1	
Orexa																						
Orio	16			4				10	1												31	
Ormaiztegi		2						4													6	
Pasaia	37	5	1	11		2	2	86	3	6	1		1	12			1		2		161	
Segura	2	1		1				6						2							12	
Soraluze	9		1	3				30					2								45	
Tolosa	22	9	2	12			1	106		6	7	2	1				2	3			168	
Urnietza	5	6						8	3	3			3	1							25	
Urrretxu	15	6		1			1	22	1	1											46	
Usurbil	5	8		4				12	4				3								33	
Villabona	8	2	2	4		4		20						1			1	1			43	
Zaldibia	3	1						5											1		10	
Zarautz	30	12	1	16				71	3	2	1		1	1							136	
Zegama	2		1	2				6	1			1		1							13	
Zerain	1							1													2	
Zestoa	4			1				21			1										27	
Zizurkil	7	3		2				11	4				2	1							30	
Zumaia	10	1	2	7				46	2	2											69	
Zumarraga	17	2		1			2	54	4				2							1	83	
<b>Gipuzkoa</b>	<b>904</b>	<b>324</b>	<b>74</b>	<b>399</b>	<b>6</b>	<b>38</b>	<b>49</b>	<b>3.132</b>	<b>201</b>	<b>158</b>	<b>33</b>	<b>42</b>	<b>145</b>	<b>66</b>	<b>9</b>	<b>2</b>	<b>48</b>	<b>20</b>	<b>8</b>	<b>5.443</b>		

## T 4.1.1.C.- Guztiak. Arretaren egoera 12/31an erabiltzailearen udalerriren arabera. Plazak / Ambos sexos. Situación a 31/12 de la atención por municipio. Plazas

2021: Kontsolidatua / Consolidado																					
Udalerría Municipio	APEZ CDPM	DPEZ CDDI	GMEZ CDSM	TAIL-OKUP. TALLOKUP.	AGEZ CDMEN	GIZEZ CDIS	SOZSAN SOCSAN	APEG RPM	DPEG - Egoi RDI - Res	DPEG - Etxe RDI - Viv	GMEG - Egoi REM - Res	GMEG - Etxe REM - Viv	AGEG RPMEN	GIZEG - Egoi RIS - Res	GIZEG - Kronif RIS - Kronif	GIZGH ANIS	GIZEG - Etxe RIS - Viv	IMBH AVVM	ABEG REETT	Guztira Total	
Beste/Ez sailk.																				4	
Abaltzisketa								1						1						4	
Aduna			1					1	1											3	
Aia	2	3	1					4	1					2						13	
Aizarnazabal				1				4	1											6	
Albiztur								1												1	
Alegia	2	2		4		3		7	1					1			1			21	
Alkiza								1												1	
Altzaga																					
Altzo	1					1		1												3	
Amezketeta	2							4												10	
Andoain	30	7	4	14		2	1	75	2	3			4	7	1		1	2	1	150	
Anoeta	1							10	1											12	
Antzuola	7	3		2				10												22	
Arama			1	1																2	
Aretxabaleta	5	10	2	20		2		51	1	13	1									92	
Arrasate	40	27	9	53		5	3	165	5	13	10	1	11	2			5	1		334	
Asteasu	2	1	1	2				5	1		1			2				2		16	
Astigarraga	8	5	2	4		2		10	1	1	1	5	2	3				3		41	
Ataun	1							4	1		1									7	
Azkoitia	15	6	7	15			2	62	3	1	1	1	2	1				1		115	
Azpeitia	37	21	2	16		2	1	91	6	18			5	1				1		184	
Baliarrain																					
Beasain	28	7	8	14		3	3	77	3	9	1	9	7	6				1		166	
Beizama								1												1	
Belauntza	1		1	1					1											4	
Berastegi	1	2		1				1	1					1						7	
Bergara	29	15	4	27		5	1	110	3	9	3			5	3			2		209	
Berrobi								6												6	
Bidania-Goiatz	3							5	1											9	
Deba	10	2		4		1		10					1	1				1		30	
Donostia	258	257	66	270	3	56	44	1.214	248	170	35	34	164	94	33	11	113	7	4	2.803	
Eibar	36	24	8	47		2	2	211	10	12	12	5	16				3			374	
Elduain								2												2	
Elgeta	3	1						2	1					3						10	
Elgoibar	24	11	3	22		11	2	65	2	1	1	4								140	
Errenteria	92	37	10	77	2	15	5	290	23	19	4	2	18	9	2			12	2	594	
Errezil	2		1					2												5	
Eskoriatza	11	3	3	5		1		25	1	1					1					51	
Ezkio-Itsaso			1				1	3	1		1									6	
Gabiria								1												1	
Gaintza																					
Gatzelu				1																1	
Getaria	7			4		1		5						2				1		20	
Hernani	49	13	2	28		3		120	8	2	2	1	2	12				4	3	247	
Hernialde								2												2	
Hondarribia	17	8	14	20		3	1	89	21		20	5	8	4					1	189	
Ibarra	14	2	1	3			1	16	3		1	1								41	
Idiazabal	7			1				8	2			1	1	1						20	
Ikaztegieta		9		4					15	13										21	
Irun	65	65	21	85	2	15	7	350	17	32	4	15	18	12				16	2	680	
Irura	2		2	2		1		4					1	1				3		14	
Itsasondo	1			3				1										2		7	
Larraul																					
Lasarte-Oria	45	24	3	35	1	4	2	97	15	5	3		12	4	2					237	
Lazkao	6	3	2	4				44	2	1			2	2						64	
Leaburu				1		1		1	1											4	
Legazpi	17	10	1	15			1	75	1	8		1	5	2				1		131	
Legorreta	3			2				4			1		1							11	
Leintz-Gatzaga								1												1	
Lezo	12	3		10	1		1	22	2				5	1						56	
Lizartza			1					4												5	
Mendaro	3	2		4	1			7	2	1			2					6		25	
Mutiloa	2							1												3	
Mutriku	8	3	1	6		1		43	3			1	1	1						67	
Oartzun	21	12	4	6		2	1	53	5	2	5	4	3	2				1		110	
Olaberría	3							3						1						7	
Oñati	29	14	3	16			2	72	2	4	1		2							141	
Ordizia	17	11	4	20				50	2	8	1		5	2				2	1	117	
Orendain								1												1	
Orexa																					
Orio	20	2	2	8				19	2	1										53	
Ormaiztegi		2		1				5	1											9	
Pasaia	47	10	3	21		17	4	114	16	6	3		3	21	17	1	4		2	269	
Segura	2	1		2		1		15	1					2						24	
Soraluze	11	1	2	6		1	1	37					5							64	
Tolosa	25	19	10	30		3	3	132	4	22	20	6	3	5			5	3		272	
Urnietta	8	17		6		3	1	11	4	12			3	1			4			56	
Urretxu	24	9	1	5			1	26	3	2			2	1						73	
Usurbil	10	11		10				18	4	1	1		6							57	
Villabona	10	7	2	10		5		28	1	1	1			2			2	1	1	68	
Zaldibia	6	2						8											1	1	18
Zarautz	46	16	3	31		2	1	97	7	6	3		2	4						211	
Zegama	2		2	2		1		9	3			1		1						20	
Zerain	1							2												4	
Zestoa	8	1	4	5				36	3		1			1						59	
Zizurkil	7	4		4		2		20	12	2			2	2						53	
Zumaia	14	5	4	18			1	64	3	2	1			1						112	
Zumarraga	23	7	1	11	1		3	74	12	2		4	7	1					1	142	
<b>Gipuzkoa</b>	<b>1.245</b>	<b>738</b>	<b>226</b>	<b>1.041</b>	<b>11</b>	<b>177</b>	<b>96</b>	<b>4.320</b>	<b>497</b>	<b>403</b>	<b>140</b>	<b>106</b>	<b>348</b>	<b>218</b>	<b>54</b>	<b>12</b>	<b>197</b>	<b>25</b>	<b>15</b>	<b>9.245</b>	

**T 4.1.2.A.- Gizonak. Arretaren egoera 12/31an erabiltzailearen eskualdearen arabera. Plazak / Hombres. Situación a 31/12 de la atención por comarca. Plazas**

2021: Kontsolidatua / Consolidado																				
Eskualdea Comarca	APEZ CDPM	DPEZ CDDI	GMEZ CDSM	TAIL. OKUP. TALL. OCUP.	AGEZ CDMEN	GIZEZ CDIS	SOZSAN SOCSAN	APEG RPM	DPEG - Egoi RDI - Res	DPEG - Etxe RDI - Viv	GMEG - Egoi REM - Res	GMEG - Etxe REM - Viv	AGEG RPMEN	GIZEG - Egoi RIS - Res	GIZEG - Kronif RIS - Kronif	GIZGH ANIS	GIZEG - Etxe RIS - Viv	IMBH AVVM	ABEG REETT	Guztira Total
Beste/Ez sailk.													1				1	1		3
Bidasoa	23	47	27	63	1	15	5	123	19	22	23	10	12	9			13		1	362
Buruntzaldea	36	49	9	68	1	10	1	95	23	19	6	7	14	19	1		7			331
Debabarrena	32	21	8	61		11	3	101	10	11	10	10	9	2			7			276
Debagoiena	32	34	13	76		8	4	129	7	19	12		11	3			4			333
Donostia	68	145	43	162	1	47	20	290	134	94	23	19	116	74	25	9	92	2	2	1.197
Goierri	36	27	13	53	1	5	5	127	24	17	3	8	15	9			3		1	326
Oarsoaldea	45	34	10	68	1	26	5	129	37	17	10	4	15	18	19	1	13		2	412
Tolosaldea	17	25	13	37		12	2	69	27	30	16	6	3	11			8	2	1	246
Urola Kosta	52	32	16	54		5	2	125	15	16	4		7	7			1			316
<b>Gipuzkoa</b>	<b>341</b>	<b>414</b>	<b>152</b>	<b>642</b>	<b>5</b>	<b>139</b>	<b>47</b>	<b>1.188</b>	<b>296</b>	<b>245</b>	<b>107</b>	<b>64</b>	<b>203</b>	<b>152</b>	<b>45</b>	<b>10</b>	<b>149</b>	<b>5</b>	<b>7</b>	<b>3.802</b>

**Oharra / Observación:** taula bateratuetan, eranskineko beste taula guztietan ez bezala, 2021-12-31an bizirik zeuden pertsonen datuak daude jasoak / En las tablas consolidadas, a diferencia del resto de tablas del anexo, se recogen los datos de las personas vivas a 31-12-2021.

**T 4.1.2.B.- Emakumeak. Arretaren egoera 12/31an erabiltzailearen eskualdearen arabera. Plazak / Mujeres. Situación a 31/12 de la atención por comarca. Plazas**

2021: Kontsolidatua / Consolidado																				
Eskualdea Comarca	APEZ CDPM	DPEZ CDDI	GMEZ CDSM	TAIL. OKUP. TALL. OCUP.	AGEZ CDMEN	GIZEZ CDIS	SOZSAN SOCSAN	APEG RPM	DPEG - Egoi RDI - Res	DPEG - Etxe RDI - Viv	GMEG - Egoi REM - Res	GMEG - Etxe REM - Viv	AGEG RPMEN	GIZEG - Egoi RIS - Res	GIZEG - Kronif RIS - Kronif	GIZGH ANIS	GIZEG - Etxe RIS - Viv	IMBH AVVM	ABEG REETT	Guztira Total
Beste/Ez sailk.																	1			1
Bidasoa	59	26	8	42	1	3	3	316	19	10	1	10	14	7			3	2	1	507
Buruntzaldea	114	28	2	29		4	3	236	11	5	1	3	18	6	1		5	4		457
Debabarrena	60	22	6	28	1	5	2	272	7	3	3		16				3			424
Debagoiena	92	39	8	47		5	2	307	6	21	3	1	10	3			3	1		527
Donostia	190	112	23	108	2	9	24	924	114	76	12	15	48	20	8	2	21	5	2	1.606
Goierri	107	25	8	28			4	283	8	13	2	8	15	11			4	1	2	506
Oarsoaldea	127	28	7	46	2	8	6	350	9	10	2	2	14	15			4		2	617
Tolosaldea	56	22	5	26		4	2	184	16	8	7	2	5	2			3	6	1	335
Urola Kosta	99	22	7	45			3	260	11	12	2	1	5	2			1	1		463
<b>Gipuzkoa</b>	<b>904</b>	<b>324</b>	<b>74</b>	<b>399</b>	<b>6</b>	<b>38</b>	<b>49</b>	<b>3.132</b>	<b>201</b>	<b>158</b>	<b>33</b>	<b>42</b>	<b>145</b>	<b>66</b>	<b>9</b>	<b>2</b>	<b>48</b>	<b>20</b>	<b>8</b>	<b>5.443</b>

**Oharra / Observación:** taula bateratuetan, eranskineko beste taula guztietan ez bezala, 2021-12-31an bizirik zeuden pertsonen datuak daude jasoak / En las tablas consolidadas, a diferencia del resto de tablas del anexo, se recogen los datos de las personas vivas a 31-12-2021.



**T 4.1.2.C.- Guztiak. Arretaren egoera 12/31an erabiltzailearen eskualdearen arabera. Plazak / Ambos sexos. Situación a 31/12 de la atención por comarca. Plazas**

2021: Kontsolidatua / Consolidado																				
Eskualdea Comarca	APEZ CDPIM	DPEZ CDDI	GMEZ CDSM	TAIL.OKUP. TALL.Ocup.	AGEZ CDMEN	GIZEZ CDIS	SOZSAN SOCSAN	APEG RPM	DPEG - Egoi RDI - Res	DPEG - Etxe RDI - Viv	GMEG - Egoi REM - Res	GMEG - Etxe REM - Viv	AGEG RPMEN	GIZEG - Egoi RIS - Res	GIZEG - Kronif RIS - Kronif	GIZGH ANIS	GIZEG - Etxe RIS - Viv	IMBH AVVM	ABEG REETT	Guztira Total
Beste/Ez sailk.													1				2	1		4
Bidasoa	82	73	35	105	2	18	8	439	38	32	24	20	26	16			16	2	2	869
Buruntzaldea	150	77	11	97	1	14	4	331	34	24	7	10	32	25	2		12	4		788
Debabarrena	92	43	14	89	1	16	5	373	17	14	13	10	25	2			10			700
Debagoiena	124	73	21	123		13	6	436	13	40	15	1	21	6			7	1		860
Donostia	258	257	66	270	3	56	44	1.214	248	170	35	34	164	94	33	11	113	7	4	2.803
Goierrri	143	52	21	81	1	5	9	410	32	30	5	16	30	20			7	1	3	832
Oarsoaldea	172	62	17	114	3	34	11	479	46	27	12	6	29	33	19	1	17		4	1.029
Tolosaldea	73	47	18	63		16	4	253	43	38	23	8	8	13			11	8	2	581
Urola Kosta	151	54	23	99		5	5	385	26	28	6	1	12	9			2	1		779
<b>Gipuzkoa</b>	<b>1.245</b>	<b>738</b>	<b>226</b>	<b>1.041</b>	<b>11</b>	<b>177</b>	<b>96</b>	<b>4.320</b>	<b>497</b>	<b>403</b>	<b>140</b>	<b>106</b>	<b>348</b>	<b>218</b>	<b>54</b>	<b>12</b>	<b>197</b>	<b>25</b>	<b>15</b>	<b>9.245</b>

**APEZ / CDPIM:** Adineko pertsonentzako eguneko zentroa / Centro de día para personas mayores

**DPEZ / CDDI:** Desgaitasuna duten pertsonentzako eguneko zentroa / Centro de día para personas con discapacidad

**GMEZ / CDSM:** Gaixotasun mentala duten pertsonentzako eguneko zentroa / Centro de día para personas con enfermedad mental

**TAIL.OKUP. / TALL.Ocup.:** Tailer okupazionala / Taller ocupacional

**AGEZ / CDMEN:** Adingabeko pertsonentzako eguneko zentroa / Centro de día para personas menores de edad

**GIZEZ / CDIS:** Gizarteratzeko eguneko zentroa / Centro de día de inserción social

**SOZSAN / SOCSAN:** Egoitza soziosanitarioa / Centro residencial sociosanitario

**APEG / RPM:** Adineko pertsonentzako egoitza / Residencia para personas mayores

**DPEG - Egoi / RDI - Res:** Desgaitasuna duten pertsonentzako egoitza - Egoitza / Residencia para personas con discapacidad - Residencia

**DPEG - Etxe / RDI - Viv:** Desgaitasuna duten pertsonentzako egoitza - Etxebizitza / Residencia para personas con discapacidad - Vivienda

**GMEG - Egoi / REM - Res:** Gaixotasun mentala duten pertsonentzako egoitza - Egoitza / Residencia para personas con enfermedad mental - Residencia

**GMEG - Etxe / REM - Viv:** Gaixotasun mentala duten pertsonentzako egoitza - Etxebizitza / Residencia para personas con enfermedad mental - Vivienda

**AGEG / RPMEN:** Adingabeko pertsonentzako egoitza / Residencia para personas menores de edad

**GIZEG / RIS:** Gizarteratzeko egoitza - Egoitza / Residencia para la inclusión social - Residencia

**GIZEG - Kronif / RIS - Kronif:** Kronifikatutako egoeran dauden pers. egoitza-zentroak / Centros residenciales para pers. con una situación crónica

**GIZGH / ANIS:** Gizarteratze-premiei erantzuteko gaueko harrera-zentroa / Centro de acogida nocturna para atender necesidades de inclusión social

**GIZEG - Etxe / RIS - Viv:** Gizarteratzeko egoitza - Etxebizitza / Residencia para la inclusión social - Vivienda

**IMBH / AVVM:** Indarkeria matxistaren biktimetako harrera-zentroa / Centro de acogida a personas víctimas de violencia machista

**ABEG / REETT:** Aldi baterako egonaldia egiteko egoitza / Residencia para realizar estancias temporales

**Guztira / Total:** plazak guztira / Total plazas

**Oharra:** Taula bateratuetan, eranskineko beste taula guztietan ez bezala, 2021-12-31an bizirik zeuden pertsonen datuak daude jasoak.

**Nota:** En las tablas consolidadas, a diferencia del resto de tablas del anexo, se recogen los datos de las personas vivas a 31-12-2021.

T 4.1.3.A.- Gizonak. Arretaren egoera 12/31an erabiltzailearen udalerraren arabera. Prestazio ekonomikoak, Laguntzak eta Guztira / Hombres. Situación a 31/12 de la atención por municipio. Prestaciones económicas, Ayudas y Total

2021: Kontsolidatua / Consolidado														
Udalerría Municipio	LPPE PEAP	FIZPE PECE	ZLPE PEVS	KGP PENC	GOF FBS	MGL LISMI	Guztira Total	LAGTEC AYTECS	EEL_Miemp SAD_Dep	GILN MACI	Lag. guztira Total ayudas	Piazak guzt. Total plazas	Guztira Total	
Beste/Ez sailk.													3	3
Abaltzisketa		3					3						3	3
Aduna	1	3					4					1	5	5
Aia	6	7		2	1		16	3	2		5	6	23	23
Aizarnazabal		7		2			9			1	1	4	12	12
Albiztur		1		1			1						1	1
Alegia	5	16		4	1		26	3	2		5	13	38	38
Alkiza		4					4					1	5	5
Altzaga		2					2	1			1		2	2
Altzo		3		2			5	1			1	2	7	7
Amezketeta	3	9		1			13		2		2	5	20	20
Andoain	19	87		33	2		137	20	15	2	35	56	195	195
Anoeta	1	6		2			9	1	2	1	4	7	19	19
Antzuola	6	14		5			25		2		2	6	30	30
Arama		3					3	2			2	2	6	6
Aretxabaleta	13	30		10	1		54	8	7	5	18	36	87	87
Arrasate	60	131	1	91	7		284	33	29	34	94	134	411	411
Asteasu		13		2			15	1	5		6	6	23	23
Astigarraga	11	34	1	6	2		52	5	3	2	9	20	68	68
Ataun	7	10		1	1		19	3	1		4	3	23	23
Azkoitia	40	88	2	12			142	17	19	1	34	51	191	191
Azpeitia	54	82	1	29	7	1	168	31	32	9	67	65	235	235
Baliarrain		1					1						1	1
Beasain	40	85	2	17			141	21	17	2	35	64	211	211
Beizama		1	1				2	1	1	2	3	1	4	4
Belauntza	1	2	1				4					3	6	6
Berastegi	1	12					13	1	1		2	3	16	16
Bergara	23	79	1	19			119	17	20	2	35	69	187	187
Berrobi	1	2		2			5	1	1	1	2	1	7	7
Bidania-Goiatz	1	3					4					6	10	10
Deba	10	19		6	1		35	4	2	2	6	12	46	46
Donostia	389	745	32	511	50	7	1.681	215	220	128	535	1197	2781	2781
Eibar	97	144	3	72	2		315	22	20	16	56	147	447	447
Elduain	2	2					4					1	5	5
Elgeta	1	10	1	2			14	3	5		7	5	22	22
Elgoibar	23	69	1	23	1		115	13	14	2	27	59	158	158
Errenteria	58	192	4	104	16	1	364	45	52	15	102	234	587	587
Errezil		7					7	1	1		2	4	10	10
Eskoriatza	11	20		5	1		37	10	8		17	28	62	62
Ezkio-Itsaso	4	7		1	1		13	2		3	5	4	17	17
Gabiria	3	2					5	1	1		2		6	6
Gaintza														
Gaztelu	2						2	1			1	1	3	3
Getaria	5	16		3	1		24	4	6	1	11	13	37	37
Hernani	40	108		57	9	1	205	33	36	3	65	97	294	294
Hernalde		2		1			3			1	1	2	4	4
Hondarribia	51	58	1	36			144	19	21	4	43	71	208	208
Ibarra	8	26		3	1		38	10	3	1	13	15	54	54
Idiazabal	2	13	1	1	1		17	3	1		4	4	23	23
Ikaztegieta	1	4		2			7			5	5	14	20	20
Irun	134	245	4	147	8		527	54	42	25	110	291	783	783
Irura	7	3		5	1		14	2	1		3	8	19	19
Itsasondo	2	6		3			11	1			1	3	12	12
Larraul		2					2						2	2
Lasarte-Oria	46	105	1	31	1		181	18	11	7	32	103	269	269
Lazkao	13	42		2			57	8	8		16	20	82	82
Leaburu	1	1	1				3	1	1		1	2	6	6
Legazpi	29	63		13	1		105	14	13	8	34	53	159	159
Legorreta	8	9		1			18	2	2		4	5	23	23
Leintz-Gatzaga														
Lezo	6	24	1	5	1		37	6	8		12	25	61	61
Lizartza	1	7					8	3	1		3	3	11	11
Mendaro	3	9	1	4			16	3	2	1	5	12	30	30
Mutiloa		4					4						4	4
Mutriku	8	35		8			49	9	9	2	20	27	77	77
Oiartzun	16	36	1	25			75	11	19	8	34	45	118	118
Olaberria	3	6	1				10						10	10
Oñati	20	63		7	4	1	93	16	15	2	31	55	138	138
Ordizia	27	36	1	14	4		81	16	11	3	27	50	133	133
Orendain														
Orexa	1						1		1		1		1	1
Orio	18	31		9	2	2	60	2	3	1	6	22	77	77
Ormaiztegi	2	7					9	2	2		4	3	15	15
Pasaia	34	88	1	53	5		173	21	23	2	44	108	276	276
Segura	4	13					17	1	2		2	12	30	30
Soraluze	11	37		6	4		57	5	3	2	10	19	75	75
Tolosa	67	106	4	40	6		220	24	25	17	64	104	320	320
Urnieta	8	34		13			53	14	7		19	31	82	82
Urretxu	14	43		10	1	1	68	10	4	2	16	27	91	91
Usurbil	13	18		15		1	45	5	5	6	16	24	73	73
Villabona	9	20		6	5		37	4	5		9	25	62	62
Zaldibia	5	5		1	1		12	2	5		7	8	19	19
Zarautz	60	121	3	16	1		199	32	23	4	56	75	272	272
Zegama	6	6	1	1			14	2			2	7	22	22
Zerain	2	2		1			5	1			1	2	7	7
Zestoa	5	37		9	1		51	5	9	1	14	32	82	82
Zizurkil	3	13		7			23	7	5	6	16	23	48	48
Zumaia	23	61	1	11			92	17	22	3	38	43	135	135
Zumarraga	28	81		26			131	17	24	11	45	59	193	193
<b>Gipuzkoa</b>	<b>1.637</b>	<b>3.600</b>	<b>74</b>	<b>1.556</b>	<b>152</b>	<b>15</b>	<b>6.868</b>	<b>891</b>	<b>863</b>	<b>354</b>	<b>1.973</b>	<b>3.802</b>	<b>10.450</b>	<b>10.450</b>

T 4.1.3.B.- Emakumeak. Arretaren egoera 12/31an erabiltzailearen udalerriren arabera. Prestazio ekonomikoak, Laguntzak eta Guztira / Mujeres. Situación a 31/12 de la atención por municipio. Prestaciones económicas, Ayudas y Total

2021: Kontsolidatua / Consolidado													
Udalerría Municipio	LPPE PEAP	FIZPE PECE	ZLPE PEVS	KGP PENC	GOF FBS	EGLP LISMI	P.E. Guztira Total P.E.	LAGTEC AYTECS	EEL - Menp SAD - Dep	GILN MACI	Lag. guztira Total ayudas	Plazak guzt. Total plazas	Guztira Total
Beste/Ez sailk.													1
Abaltzisketa		6					6					4	8
Aduna	2	3					5				1	2	7
Aia	10	18		2	1		29	5	6		11	7	38
Aizarnazabal		6		2			8		4		4	2	14
Albiztur		3					3		4		4	1	6
Alegia	16	13		9			36	1	9		10	8	46
Alkiza		4		2			6						6
Altzaga		2					2						2
Altzo	2	5					7	1	1		2	1	7
Amezketeta	4	12		1			17	1	1		2	5	20
Andoain	64	94	1	27	1	1	185	18	55	5	74	94	297
Anoeta	3	16		3			21	3	2		5	5	28
Antzuola	10	14		1			25	10	9		18	16	42
Arama	3						3	1			1		4
Aretxabaleta	26	50		11	2		89	11	21	3	33	56	143
Arrasate	156	178	3	100	9	6	440	49	42	27	114	200	639
Asteasu	8	14		3			24		3		3	10	32
Astigarraga	15	43	1	11	4		71	15	15	1	30	21	100
Ataun	15	21		2			38	6	2		8	4	43
Azkoitia	95	113		23	2	1	230	21	47	3	68	64	307
Azpeitia	90	130	2	35	11	2	260	44	55	5	95	119	369
Baliarrain		1		1			2		1		1		2
Beasain	87	112	6	28	3	1	233	37	35	4	73	102	338
Beizama													
Belauntza	2	4		1			6		2		2	1	6
Berastegi	7	13					20	1	3		4	4	23
Bergara	63	101	3	21	1	1	189	38	41	3	79	140	335
Berrobi	4	5		1			9					5	14
Bidania-Goiatz		7					7		2		2	3	11
Deba	31	46		5	1		82	6	5		11	18	98
Donostia	1.104	911	63	582	48	13	2.651	362	612	134	1041	1606	4.424
Eibar	251	181	2	65	4		496	49	59	6	108	227	726
Elduain	3						3	1			1	1	4
Elgeta		11		1			12	1	2		3	5	15
Elgoibar	67	102		31	2	1	197	30	31	2	59	81	286
Errenteria	221	225	9	135	15	8	593	79	118	10	198	360	964
Errezil	1	10					11		3		3	1	13
Eskoriatza	26	40		6			71	8	9		16	23	89
Ezkio-Itsaso	8	8					16	1	1		2	2	18
Gabiria	4	8				1	12	1	1		2	1	13
Gaintza		1					1						1
Gaztelu	1						1						1
Getaria	7	19		4			30	10	7	1	17	7	40
Hernani	100	168	3	50	7	1	324	34	74	3	106	150	487
Hernialde		3					3						3
Hondarribia	87	52	1	36		2	172	23	36	9	63	118	291
Ibarra	17	30	1	7	1	2	57	6	13		18	26	87
Idiazabal	24	11	2	2			39	4	4		8	16	50
Ikaztegieta	3	2		3			7	1	3	3	7	7	15
Irun	326	314	11	216	12	2	858	79	104	17	194	389	1.242
Irura	8	12		6			25		3		3	6	29
Itsasondo	4	5					9	3	1		4	4	14
Larraul	1	1					2		1		1		2
Lasarte-Oria	115	141	2	45	4	4	297	33	25	6	61	134	411
Lazkao	31	46		7	1		85	5	25	2	31	44	144
Leaburu	1	4					5		1		1	2	8
Legazpi	73	73	1	16	3	1	165	24	50	9	78	78	267
Legorreta	13	16	1	2			30	6	6		11	6	36
Leintz-Gatzaga	1						1	2			2	1	3
Lezo	17	38		12	1		67	11	9		19	31	97
Lizartza	1	6					7		1		1	2	10
Mendaro	10	9		3			22	2	5	2	9	13	37
Mutiloa	2	3					5		1		1	3	8
Mutriku	8	34		8	1	1	51	9	16		24	40	99
Oiartzun	37	78	1	23	1	1	139	20	33	2	52	65	216
Olaberria	12	5	1	1			19	3	2		4	7	24
Oñati	42	106	1	10	1	2	160	29	46	1	70	86	251
Ordizia	74	70		23	4		169	19	15	3	34	67	235
Orendain	3	3					6	1	2		3	1	7
Orexa	1	1					2	1			1		2
Orio	33	39		11	2	1	84	19	14	1	30	31	112
Ormaiztegi	13	9	1				23	6	2		7	6	30
Pasaia	125	114	7	50	5	1	296	44	65	7	103	161	443
Segura	8	13		1			22	3	4		6	12	35
Soraluze	28	42		19			82	13	10	1	24	45	133
Solosa	176	125	9	52	3		360	52	69	5	113	168	545
Urnieta	15	31	1	13			59	12	12		23	25	87
Urrretxu	51	57	1	10		3	119	16	11	2	27	46	163
Usurbil	45	37		13			92	12	9	1	21	33	127
Villabona	21	38		13	3		73	11	11	1	21	43	119
Zaldibia	8	17					25	6	3		9	10	35
Zarautz	111	155	3	46	3		308	49	53	4	102	136	451
Zegama	19	17		2			38	1	3		4	13	49
Zerain	1	3		1			5					2	6
Zestoa	18	44		4			66	10	17	1	27	27	101
Zuzurkil	13	21		6			40	6	4	3	13	30	63
Zumaia	43	61	3	15	1		121	23	32	4	56	69	204
Zumarraga	52	110	1	29	4	2	192	21	48	3	68	83	285
<b>Gipuzkoa</b>	<b>4.197</b>	<b>4.714</b>	<b>141</b>	<b>1.868</b>	<b>161</b>	<b>58</b>	<b>10.878</b>	<b>1.429</b>	<b>2.052</b>	<b>294</b>	<b>3.565</b>	<b>5.443</b>	<b>16.643</b>

T 4.1.3.C.- Guztiak. Arretaren egoera 12/31an erabiltzailearen udalerraren arabera. Prestazio ekonomikoak, Laguntzak eta Guztira / Ambos sexos.  
Situación a 31/12 de la atención por municipio. Prestaciones económicas, Ayudas y Total

2021: Kontsolidatua / Consolidado													
Udalerría Municipio	LPPE PEAP	FIZPE PECE	ZLPE PEVS	KGP PNC	GOF FBS	EGLP LISMI	P.E. Guztira Total P.E.	LAGTEC AYTECS	EEL - Mienp SAD - Dep	GIJIN MACJ	Lag. guztira Total ayudas	Plazak guzt. Total plazas	Guztira Total
Beste/Ez sailk.												4	4
Abaltzisketa		9					9					4	11
Aduna	3	6					9		2		2	3	12
Aia	16	25		4	2		45	8	8		16	13	61
Aizarnazabal		13		4			17		4	1	5	6	26
Albiztur		3		1			4		4		4	1	7
Alegia	21	29		13	1		62	4	11		15	21	84
Alkiza		8		2			10					1	11
Altzaga		4					4	1			1		4
Altzo	2	8		2			12	2	1		3	3	14
Amezketeta	7	21		2			30	1	3		4	10	40
Andoain	83	181	1	60	3	1	322	38	70	7	109	150	492
Anoeta	4	22		5			30	4	4	1	9	12	47
Antzuola	16	28		6			50	10	11		20	22	72
Arama	3	3					6	3			3	2	10
Aretxabaleta	39	80		21	3		143	19	28	8	51	92	230
Arrasate	216	309	4	191	16	6	724	82	71	61	208	334	1.050
Asteasu	8	27		5			39	1	8		9	16	55
Astigarraga	26	77	2	17	6		123	20	18	3	39	41	168
Ataun	22	31		3	1		57	9	3		12	7	66
Azkoitia	135	201	2	35	2	1	372	38	66	4	102	115	498
Azpeitia	144	212	3	64	18	3	428	75	87	14	162	184	604
Baliarrain		2		1			3		1		1		3
Beasain	127	197	8	45	3	1	374	58	52	6	108	166	549
Beizama		1	1				2	1	1	2	3	1	4
Belauntza	3	6	1	1			10		2		2	4	12
Berastegi	8	25					33	2	4		6	7	39
Bergara	86	180	4	40	1	1	308	55	61	5	114	209	522
Berrobi	5	7		3			14	1	1	1	2	6	21
Bidania-Goiatz	1	10					11		2		2	9	21
Deba	41	65		11	2		117	10	7	2	17	30	144
Donostia	1.493	1.656	95	1.093	98	20	4.332	577	832	262	1576	2803	7.205
Eibar	348	325	5	137	6		811	71	79	22	164	374	1.173
Elduain	5	2					7	1			1	2	9
Elgeta	1	21	1	3			26	4	7		10	10	37
Elgoibar	90	171	1	54	3	1	312	43	45	4	86	140	444
Errenteria	279	417	13	239	31	9	957	124	170	25	300	594	1.551
Errezil	1	17					18	1	4		5	5	23
Eskoriatza	37	60		11	1		108	18	17		33	51	151
Ezkio-Itsaso	12	15		1	1		29	3	1	3	7	6	35
Gabiria	7	10				1	17	2	2		4	1	19
Gaintza		1					1						1
Gaztelu	3	3					3	1			1	1	4
Getaria	12	35		7	1		54	14	13	2	28	20	77
Hernani	140	276	3	107	16	2	529	67	110	6	171	247	781
Hernialde		5		1			6			1	1	2	7
Hondarribia	138	110	2	72		2	316	42	57	13	106	189	499
Ibarra	25	56	1	10	2	2	95	16	16	1	31	41	141
Idiazabal	26	24	3	2	1		56	7	5		12	20	73
Ikaztegieta	4	6		5			14	1	3	8	12	21	35
Irun	460	559	15	363	20	2	1.385	133	146	42	304	680	2.025
Irura	15	15		11	1		39	2	4		6	14	48
Itsasondo	6	11		3			20	4	1		5	7	26
Larraul	1	3					4		1		1		4
Lasarte-Oria	161	246	3	76	5	4	478	51	36	13	93	237	680
Lazkao	44	88		9	1		142	13	33	2	47	64	226
Leaburu	2	5	1				8	1	2		2	4	14
Legazpi	102	136	1	29	4	1	270	38	63	17	112	131	426
Legurreta	21	25	1	3			48	8	8		15	11	59
Leintz-Gatzaga	1						1	2			2	1	3
Lezo	23	62	1	17	2		104	17	17		31	56	158
Lizartza	2	13					15	3	2		4	5	21
Mendaro	13	18	1	7			38	5	7	3	14	25	67
Mutiloa	2	7					9		1		1	3	12
Mutrikui	16	69		16	1	1	100	18	25	2	44	67	176
Oiartzun	53	114	2	48	1	1	214	31	52	10	86	110	334
Olaberria	15	11	2	1			29	3	2		4	7	34
Oñati	62	169	1	17	5	3	253	45	61	3	101	141	389
Ordizia	101	106	1	37	8		250	35	26	6	61	117	368
Orendain	3	3					6	1	2		3	1	7
Orexa	2	1					3	1	1		2		3
Orio	51	70		20	4	3	144	21	17	2	36	53	189
Ormaiztegui	15	16	1				32	8	4		11	9	45
Pasaia	159	202	8	103	10	1	469	65	88	9	147	269	719
Segura	12	26		1			39	4	6		8	24	65
Soraluze	39	79		25	4		139	18	13	3	34	64	208
Tolosa	243	231	13	92	9		580	76	94	22	177	272	865
Urnieta	23	65	1	26			112	26	19		42	56	169
Urretxu	65	100	1	20	1	4	187	26	15	4	43	73	254
Usurbil	58	55		28		1	137	17	14	7	37	57	200
Villabona	30	58		19	8		110	15	16	1	30	68	181
Zaldibia	13	22		1	1		37	8	8		16	18	54
Zarauz	171	276	6	62	4		507	81	76	8	158	211	723
Zegama	25	23	1	3			52	3	3		6	20	71
Zerain	3	5		2			10	1			1	4	13
Zestoa	23	81		13	1		117	15	26	2	41	59	183
Zizurkil	16	34		13			63	13	9	9	29	53	111
Zumaia	66	122	4	26	1		213	40	54	7	94	112	339
Zumarraga	80	191	1	55	4	2	323	38	72	14	113	142	478
<b>Gipuzkoa</b>	<b>5.834</b>	<b>8.314</b>	<b>215</b>	<b>3.424</b>	<b>313</b>	<b>73</b>	<b>17.746</b>	<b>2.320</b>	<b>2.915</b>	<b>648</b>	<b>5.538</b>	<b>9.245</b>	<b>27.093</b>

**T 4.1.4.A.- Gizonak. Arretaren egoera 12/31an erabiltzailearen eskualdearen arabera. Prestazio ekonomikoak, Laguntzak eta Guztira. / Hombres. Situación a 31/12 de la atención por comarca. Prestaciones económicas, Ayudas y Total**

2021: Kontsolidatua / Consolidado													
Eskualdea Comarca	LPPE PEAP	FIZPE PECE	ZLPE PEVS	KGP PENC	GOF FBS	EGLP LISMI	P.E. Guztira Total P.E.	LAGTEC AYTECS	EEL - Menp SAD - Dep	GILN MACJ	Lag. guztira Total ayudas	Plazak guzt. Total plazas	Guztira Total
Beste/Ez sailk.												3	3
Bidasoa	185	303	5	183	8		671	73	63	29	153	362	991
Buruntzaldea	137	386	2	155	14	2	673	95	77	20	176	331	981
Debarrena	152	313	5	119	8		587	56	50	25	124	276	833
Debagoiena	134	347	3	139	13	1	626	87	86	43	204	333	937
Donostia	389	745	32	511	50	7	1.681	215	220	128	535	1.197	2.781
Goierrri	199	445	6	91	10	1	742	109	91	29	212	326	1.088
Oarsoaldea	114	340	7	187	22	1	649	83	102	25	192	412	1.042
Tolosaldea	116	263	6	78	14		469	60	56	32	140	246	716
Urola Kosta	211	458	8	93	13	3	770	113	118	23	237	316	1.078
<b>Gipuzkoa</b>	<b>1.637</b>	<b>3.600</b>	<b>74</b>	<b>1.556</b>	<b>152</b>	<b>15</b>	<b>6.868</b>	<b>891</b>	<b>863</b>	<b>354</b>	<b>1.973</b>	<b>3.802</b>	<b>10.450</b>

**Oharra / Observación:** taula bateratuetan, eranskineko beste taula guztietan ez bezala, 2021-12-31an bizirik zeuden pertsonen datuak daude jasoak / En las tablas consolidadas, a diferencia del resto de tablas del anexo, ser recogen los datos de las personas vivas a 31-12-2021.

**T 4.1.4.B.- Emakumeak. Arretaren egoera 12/31an erabiltzailearen eskualdearen arabera. Prestazio ekonomikoak, Laguntzak eta Guztira. / Mujeres. Situación a 31/12 de la atención por comarca. Prestaciones económicas, Ayudas y Total**

2021: Kontsolidatua / Consolidado													
Eskualdea Comarca	LPPE PEAP	FIZPE PECE	ZLPE PEVS	KGP PENC	GOF FBS	EGLP LISMI	P.E. Guztira Total P.E.	LAGTEC AYTECS	EEL - Menp SAD - Dep	GILN MACJ	Lag. guztira Total ayudas	Plazak guzt. Total plazas	Guztira Total
Beste/Ez sailk.												1	1
Bidasoa	413	366	12	252	12	4	1.030	102	140	26	257	507	1.533
Buruntzaldea	354	514	8	159	16	6	1.028	124	190	16	315	457	1.509
Debarrena	395	414	2	131	8	2	930	109	126	11	235	424	1.379
Debagoiena	324	500	7	150	13	9	987	148	170	34	335	527	1.517
Donostia	1.104	911	63	582	48	13	2.651	362	612	134	1.041	1.606	4.424
Goierrri	502	607	14	124	15	8	1.250	163	214	23	378	506	1.800
Oarsoaldea	400	455	17	220	22	10	1.095	154	225	19	372	617	1.720
Tolosaldea	297	352	10	108	7	2	760	86	137	12	219	335	1.111
Urola Kosta	408	595	8	142	20	4	1.147	181	238	19	413	463	1.649
<b>Gipuzkoa</b>	<b>4.197</b>	<b>4.714</b>	<b>141</b>	<b>1.868</b>	<b>161</b>	<b>58</b>	<b>10.878</b>	<b>1.429</b>	<b>2.052</b>	<b>294</b>	<b>3.565</b>	<b>5.443</b>	<b>16.643</b>

**Oharra / Observación:** taula bateratuetan, eranskineko beste taula guztietan ez bezala, 2021-12-31an bizirik zeuden pertsonen datuak daude jasoak / En las tablas consolidadas, a diferencia del resto de tablas del anexo, ser recogen los datos de las personas vivas a 31-12-2021.

**T 4.1.4.C.- Guztiak. Arretaren egoera 12/31an erabiltzailearen eskualdearen arabera. Prestazio ekonomikoak, Laguntzak eta Guztira. / Ambos sexos. Situación a 31/12 de la atención por comarca. Prestaciones económicas, Ayudas y Total**

2021: Kontsolidatua / Consolidado													
Eskualdea Comarca	LPPE PEAP	FIZPE PECE	ZLPE PEVS	KGP PNC	GOF FBS	EGLP LISMI	P.E. Guztira Total P.E.	LAGTEC AYTECS	EEL - Menp SAD - Dep	GILN MACJ	Lag. guztira Total ayudas	Piazak guzt. Total plazas	Guztira Total
Beste/Ez sailk.												4	4
Bidasoa	598	669	17	435	20	4	1.701	175	203	55	410	869	2.524
Buruntzaldea	491	900	10	314	30	8	1.701	219	267	36	491	788	2.490
Debabarrena	547	727	7	250	16	2	1.517	165	176	36	359	700	2.212
Debagoiena	458	847	10	289	26	10	1.613	235	256	77	539	860	2.454
Donostia	1.493	1.656	95	1.093	98	20	4.332	577	832	262	1.576	2.803	7.205
Goierri	701	1.052	20	215	25	9	1.992	272	305	52	590	832	2.888
Oarsoaldea	514	795	24	407	44	11	1.744	237	327	44	564	1.029	2.762
Tolosaldea	413	615	16	186	21	2	1.229	146	193	44	359	581	1.827
Urola Kosta	619	1.053	16	235	33	7	1.917	294	356	42	650	779	2.727
<b>Gipuzkoa</b>	<b>5.834</b>	<b>8.314</b>	<b>215</b>	<b>3.424</b>	<b>313</b>	<b>73</b>	<b>17.746</b>	<b>2.320</b>	<b>2.915</b>	<b>648</b>	<b>5.538</b>	<b>9.245</b>	<b>27.093</b>

**LPPE / PEAP:** Laguntza pertsonalerako prestazio ekonomikoa / Prestación económica de asistencia personal

**FIZPE / PECE:** Familia inguruneke zainketarako prestazio ekonomikoa / Prestación económica para cuidados en el entorno familiar

**ZLPE / PEVS:** Zerbitzuari loturiko prestazio ekonomikoa / Prestación económica vinculada al servicio

**KGP / PENC:** Kotizazio gabeko pentsioa / Pensión no contributiva

**GOF / FBS:** Gizarte ongizateko funtseko prestazioa / Prestación del fondo de bienestar social

**EGLP / LISMI:** Desgaitasuna duten pers. gizarteratzeko Legearen prestaz. / Prest. de la Ley de integración social de pers. con discapacidad

**DSBL / AGI:** Diru-sarrerak bermatzeko laguntza / Ayuda de garantía de ingresos

**P.E. Guztira / Total P.E.:** 2021-12-31an prestazioren bat jasotzen zuten pertsonak guztira / Total de personas perceptoras de alguna prestación a 31-12-2021

**LAGTEC / AYTECS:** 2021an laguntza teknikoren bat izan duten pertsonak / Personas que han recibido alguna ayuda técnica en 2021

**EEL\_Menp / SAD\_Dep:** Etxez etxeko laguntza - Mendekoak / Servicio de ayuda a domicilio - Dependientes

**GILN / MACJ:** Gaitasun juridikoa gauzatzeko laguntza neurriak / Medidas de apoyo para el ejercicio de la capacidad jurídica

**Lag. Guztira / Total ayudas:** 2021an laguntzaren bat jaso duten pertsonak guztira / Total de personas beneficiarias de alguna ayuda en 2021

**Guztira / Total:** 2021-12-31an prestazio ekonomikoren bat jaso edo plazaren bat zerabilten edo 2021an laguntzaren bat jaso zuten pertsonak guztira /

Personas perceptoras de alguna prestación económica o usuarias de alguna plaza a 31-12-2021 o perceptoras de alguna ayuda en 2021

**Oharra:** Taula bateratuetan, eranskineko beste taula guztietan ez bezala, 2021-12-31an bizirik zeuden pertsonen datuak daude jasoak.

**Nota:** En las tablas consolidadas, a diferencia del resto de tablas del anexo, ser recogen los datos de las personas vivas a 31-12-2021.



# **GIZARTE POLITIKETAKO DEPARTAMENTUA**

## **2021eko MEMORIA**

### **Eranskinaren 2. atala: COVID egonaldiak**



# **DEPARTAMENTO DE POLÍTICAS SOCIALES**

## **MEMORIA**

**2021**

**Apartado 2 del anexo:**

**Estancias COVID**





## **ERANSKINAREN 2. ATALA: COVID EGONALDIAK**

1.- Adinekoentzako egoitza-zentroak.....	431
2.- Egoitza-zentro soziosanitarioak.....	439
3.- Gaixotasun mentala duten pertsonentzako egoitza-zentroak.....	447
4.- Bazterkeria eta marjinazio-egoeran dauden pertsonentzako egoitza-zentroak.....	451
5.- Aldi baterako egonaldiak.....	459



## **APARTADO 2 DEL ANEXO: ESTANCIAS COVID**

1.- Centros residenciales para personas mayores.....	432
2.- Centros residenciales sociosanitarios.....	440
3.- Centros residenciales para personas con enfermedad mental.....	448
4.- Centros residenciales para personas en situación de exclusión y marginación.....	452
5.- Estancias temporales.....	460



## 1.- Adinekoentzako egoitza-zentroak - COVID egonaldiak

T 1.1.- Zentroen eta plazen zerrenda

T 1.2.- Arreta datuak zentroka

T 1.3.- Arreta, erabiltzailearen udalerraren arabera, eta 65 urtetik gorako populazioarekiko tasa

T 1.4.- Arreta, erabiltzailearen eskualdearen arabera, eta 65 urtetik gorako populazioarekiko tasa

T 1.5.- Arreta, erabiltzailearen eremuaren arabera, eta 65 urtetik gorako populazioarekiko tasa

T 1.6.- Arreta, erabiltzaile eta zentroaren eskualdearen arabera

T 1.7.- Arreta, erabiltzaile eta zentroaren eremuaren arabera

## **1.- Centros residenciales para personas mayores - Estancias COVID**

T 1.1.- Relación de plazas y centros. Plazas básicas

T 1.2.- Datos de atención por centros. Plazas básicas

T 1.3.- Atención por municipio de la persona usuaria, y la tasa sobre la población superior a 65 años

T 1.4.- Atención por comarca de la persona usuaria, y la tasa sobre la población superior a 65 años

T 1.5.- Atención por área de la persona usuaria, y la tasa sobre la población superior a 65 años

T 1.6.- Atención por comarca de la persona usuaria y del centro

T 1.7.- Atención por área de la persona usuaria y del centro

## COVID EGONALDIAK / ESTANCIAS COVID

## T 1.1.- Zentroen eta plazen zerrenda / Relación de plazas y centros

## 2021: Adinekoentzako egoitza zentroak / Centros residenciales para personas mayores

Eskualdea Comarca	Eremua Área	Udalerría Municipio	Izena Nombre	Tit.	E. Kudeatzailea Ent. Gestora	Mota Tipo	Baimendutakoak Autorizadas			Hitzartutakoak Concertadas				
							2020 12/31	Aldea Var.	2021 12/31	2020 12/31	Aldea Var.	2021 12/31	Plz. E. Plz. D	U. Plz. B. Plz. A. E
Debagoiena	Leintz Ibarra	Arrasate	Hosp.S.J.de Dios	G	San Juan de Dic	H/C	12	5	17	12	5	17	4.535	12,4
Donostia	Donostia	Donostia	Txara 2	F	Biharko	P	12	-12						
			Sanitas Miramon	L	Sanitas Res. P.	'EH/NC	15	-15	15	-15		615	1,7	
Goierri	Oria garaia	Ordizia	San Jose	F	Kabia	P	58	-58		58	-58		3.572	9,8
<b>Gipuzkoa</b>							<b>97</b>	<b>-80</b>	<b>17</b>	<b>85</b>	<b>-68</b>	<b>17</b>	<b>8.722</b>	<b>23,9</b>

**Tit:** Titularitatea/titularidad: (**E:** entitate publiko forala/ entidad pública foral; **M:** entitate publiko munizipala/entidad pública municipal;

**G:** lukrorik gabeko entitate pribatua/entidad privada sin ánimo de lucro; **L:** merkatal elkarte pribatua/sociedad mercantil privada);

**Mota/Tipo (H/C:** Hitzartua/Concertado; **EH/NC:** Hitzartu gabea/No concertado; **P:** Propioa/Propio); **Plz. E. /Plz. D:** Plazak x egunak / Plazas x días;

**U. Plz. B./Plz. A. E.:** Urteko plaza baliokideak / Plazas anuales equivalentes.

**Oharra:** Ordiziako San Jose egoitza 2021eko martxoaren 10era arte soilik erabili zen COVID egonaldi gisa (2022an bi erabilerak ditu, COVID eta arrunta).

**Nota:** El centro residencial San José de Ordizia se utilizó como centro COVID sólo hasta el 10 de marzo de 2021 (en 2022 tiene estancias COVID y ordinarias).

## COVID EGONALDIAK / ESTANCIAS COVID

## T 1.2.- Arreta datuak zentroka / Datos de atención por centros

## 2021: Adinekoentzako egoitza zentroak / Centros residenciales para personas mayores

Udalerría Municipio	Izena Nombre	Egonaldiak/Estancias						Okupazioa Ocupación		Errotazioa Rotación
		2020 12/31	Altak	Bajak	2021 12/31	Egld. E. Estn. D	U. Egld. B. Estn. A. E	2021 12/31	UT/TA	
Arrasate	Hosp.S.J.de Dios		31	18	13	295	0,8	76,5%	6,5%	1,82
Donostia	Txara 2									
	Sanitas Miramon									
Ordizia	San Jose	10	16	24		322	0,9		9,0%	0,45
<b>Gipuzkoa</b>		<b>10</b>	<b>47</b>	<b>42</b>	<b>13</b>	<b>617</b>	<b>1,7</b>	<b>76,5%</b>	<b>7,1%</b>	<b>0,67</b>

**Egld. E./Estn. D:** Egonaldiak x egunak / Estancias x días; **U. Egld. B./Estn. A. E. :** Urteko egonaldi baliokideak / Estancias anuales equivalentes; **UT/TA:** Urteko bataz-besteko okupazio tasa / Tasa de ocupación media anual.

**Oharra:** Egonaldi hauen erabiltzaileen jatorria beraien ohiko egoitza-zentro arrunta da (etxetik etorritako egoiliarren egonaldiak COVIDeko aldi baterako atalean jasotzen dira).

**Nota:** Las personas usuarias de estas estancias proceden de su centro residencial habitual (las estancias de las personas procedentes de su domicilio se recogen en el apartado de estancias temporales por COVID).

## COVID EGONALDIK / ESTANCIAS COVID

T 1.3.- Arreta, erabiltzailearen udalerraren arabera, eta 65 urtetik gorako populazioarekiko tasa / Atención por municipio de la persona usuaria, y la tasa sobre la población superior a 65 años

2021: Adinekoentzako egoitza zentroak / Centros residenciales para personas mayores									
Udalerría Municipio	Populazioa / Población >=65			Gizonak Hombres	Emakumeak Mujeres	Guztira Total	Tasa / (Populazio/Pobl.) [1.000]		
	Gizonak Hombres	Emakumeak Mujeres	Guztira Total				G/H	E/M	Guztira Total
Abaltzisketa	26	28	54						
Aduna	33	33	66						
Aia	185	154	339	0,0		0,0	0		0
Aizarnazabal	71	58	129						
Albiztur	25	30	55		0,0	0,0		1	1
Alegia	173	191	364						
Alkiza	25	28	53						
Altzaga	20	15	35						
Altzo	43	31	74						
Amezketeta	102	92	194						
Andoain	1.496	1.956	3.452						
Anoeta	172	189	361						
Antzuola	202	235	437						
Arama	19	20	39						
Aretxabaleta	702	872	1.574		0,0	0,0		0	0
Arrasate	2.430	3.146	5.576	0,1	0,1	0,2	0	0	0
Asteasu	140	129	269						
Astigarraga	427	433	860						
Ataun	186	201	387						
Azkoitia	1.035	1.274	2.309		0,0	0,0		0	0
Azpeitia	1.467	1.771	3.238		0,0	0,0		0	0
Baliarrain	8	10	18						
Beasain	1.271	1.599	2.870						
Beizama	21	8	29						
Belauntza	34	31	65						
Berastegi	111	113	224						
Bergara	1.512	1.999	3.511		0,1	0,1		0	0
Berrobi	59	60	119						
Bidania-Goiatz	55	36	91						
Deba	613	699	1.312						
Donostia	18.789	27.467	46.256	0,2	0,2	0,4	0	0	0
Eibar	2.897	3.925	6.822						
Elduain	22	25	47						
Elgeta	96	115	211	0,0		0,0		0	0
Elgoibar	1.147	1.491	2.638						
Errenteria	3.885	5.520	9.405	0,1	0,1	0,2	0	0	0
Errezil	57	50	107						
Eskoriatza	428	516	944						
Ezkio-Itsaso	73	69	142						
Gabiria	58	42	100						
Gaintza	17	10	27						
Gatzelu	19	11	30						
Getaria	249	302	551						
Hernani	1.808	2.370	4.178						
Hernialde	43	33	76						
Hondarribia	1.796	2.214	4.010	0,0		0,0	0		0
Ibarra	482	568	1.050		0,1	0,1		0	0
Idiazabal	249	286	535						
Ikaztegieta	54	51	105						
Irun	5.979	7.999	13.978	0,1	0,2	0,4	0	0	0
Irura	81	108	189						
Itsasondo	51	65	116						
Larraul	18	12	30						
Lasarte-Oria	2.023	2.579	4.602						
Lazkao	484	613	1.097						
Leaburu	46	35	81						
Legazpi	1.010	1.189	2.199						
Legorreta	145	178	323						
Leintz-Gatzaga	32	21	53						
Lezo	539	621	1.160						
Lizartza	74	68	142						
Mendaro	165	198	363						
Mutiloa	23	30	53						
Mutriku	526	618	1.144		0,0	0,0		0	0
Oiartzun	965	1.139	2.104		0,1	0,1		0	0
Olaberria	102	139	241						
Oñati	1.210	1.500	2.710						
Ordizia	860	1.153	2.013						
Orendain	16	19	35						
Orexa	10	9	19						
Orio	501	547	1.048	0,0		0,0	0		0
Ormaiztegi	132	148	280						
Pasaia	1.388	2.177	3.565	0,1	0,0	0,1	0	0	0
Segura	149	147	296						
Soraluze	401	538	939						
Tolosa	1.831	2.597	4.428	0,1	0,0	0,1	0	0	0
Urnieta	495	580	1.075						
Urretxu	659	858	1.517						
Usurbil	542	676	1.218						
Villabona	579	661	1.240						
Zaldibia	169	180	349						
Zarautz	2.186	2.753	4.939						
Zegama	136	171	307						
Zerain	40	40	80						
Zestoa	348	378	726						
Zizurkil	304	340	644						
Zumaia	912	1.082	1.994	0,0	0,0	0,0	0	0	0
Zumarraga	1.028	1.354	2.382						
<b>Gipuzkoa</b>	<b>70.991</b>	<b>94.026</b>	<b>165.017</b>	<b>0,7</b>	<b>1,0</b>	<b>1,7</b>	<b>0</b>	<b>0</b>	<b>0</b>

## COVID EGONALDIAK / ESTANCIAS COVID

T 1.4.- Arreta, erabiltzailearen eskualdearen arabera, eta 65 urtetik gorako populazioarekiko tasa / Atención por comarca de la persona usuaria, y la tasa sobre la población superior a 65 años

## 2021: Adinekoentzako egoitza zentroak / Centros residenciales para personas mayores

Eskualdea Comarca	Populazioa / Población >=65			Gizonak Hombres	Emakumeak Mujeres	Guztira Total	Tasa /(Populazio/Pobl.) [1.000]			
	Gizonak Hombres	Emakumeak Mujeres	Guztira Total				G/H	E/M	Guztira Total	
										Bidasoa
Debabarrena	5.749	7.469	13.218		0,0	0,0		0	0	0
Debagoiena	6.612	8.404	15.016	0,1	0,2	0,3	0	0	0	0
Buruntzaldea	6.791	8.594	15.385							
Donostia	18.789	27.467	46.256	0,2	0,2	0,4	0	0	0	0
Oarsoaldea	6.777	9.457	16.234	0,1	0,2	0,3	0	0	0	0
Goierri	6.881	8.507	15.388							
Tolosaldea	4.585	5.538	10.123	0,1	0,1	0,2	0	0	0	0
Urola Kosta	7.032	8.377	15.409	0,0	0,1	0,1	0	0	0	0
<b>Gipuzkoa</b>	<b>70.991</b>	<b>94.026</b>	<b>165.017</b>	<b>0,7</b>	<b>1,0</b>	<b>1,7</b>	<b>0</b>	<b>0</b>	<b>0</b>	<b>0</b>

## COVID EGONALDIAK / ESTANCIAS COVID

T 1.5.- Arreta, erabiltzailearen eremuaren arabera, eta 65 urtetik gorako populazioarekiko tasa / Atención por área de la persona usuaria, y la tasa sobre la población superior a 65 años

## 2021: Adinekoentzako egoitza zentroak / Centros residenciales para personas mayores

Eremua Área	Populazioa / Población >=65			Gizonak Hombres	Emakumeak Mujeres	Guztira Total	Tasa /(Populazio/Pobl.) [1.000]			
	Gizonak Hombres	Emakumeak Mujeres	Guztira Total				G/H	E/M	Guztira Total	
										Bidasoa
Deba kosta	2.451	3.006	5.457		0,0	0,0		0	0	0
Deba erdia	3.298	4.463	7.761							
Leintz Ibarra	4.802	6.055	10.857	0,1	0,1	0,2	0	0	0	0
Bergaraldea	1.810	2.349	4.159	0,0	0,1	0,1	0	0	0	0
Donostia	18.789	27.467	46.256	0,2	0,2	0,4	0	0	0	0
Oarsoaldea	6.777	9.457	16.234	0,1	0,2	0,3	0	0	0	0
Buruntzaldea	6.791	8.594	15.385							
Oria garaia	4.111	5.037	9.148							
Urola garaia	2.770	3.470	6.240							
Tolosaldea	4.585	5.538	10.123	0,1	0,1	0,2	0	0	0	0
Urola Kostaldea	4.033	4.838	8.871	0,0	0,0	0,0	0	0	0	0
Iraurgi	2.999	3.539	6.538		0,0	0,0		0	0	0
<b>Gipuzkoa</b>	<b>70.991</b>	<b>94.026</b>	<b>165.017</b>	<b>0,7</b>	<b>1,0</b>	<b>1,7</b>	<b>0</b>	<b>0</b>	<b>0</b>	<b>0</b>

Kopuruak urteko egonaldi baliokideak dira / Las cifras se refieren a estancias anuales equivalentes

**Tasa/(Populazio/pobl) [...]:** Dagokion populazioarekiko urteko egonaldi baliokideak, [ ] barnean adierazten den unitatean emana / Tasa de estancias anuales equivalentes sobre la población de referencia, expresada en unidades contenidas en [ ].



## COVID EGONALDIAK / ESTANCIAS COVID

## T 1.6.- Arreta, erabiltzaile eta zentroaren eskualdearen arabera / Atención por comarca de la persona usuaria y del centro

2021: Adinekoentzako egoitza zentroak / Centros residenciales para personas mayores											
Zentroaren kokapena / Ubicación del centro											
Eskualdea Comarca		Bidasoa	Debabarrena	Debagoiena	Buruntzaldea	Donostia	Oarsoaldea	Goierrri	Tolosaldea	Urola Kosta	Guztira Total
Erabiltzailearen jatorria Residencia del usuario	Bidasoa			0,0				0,4			0,4
	Debabarrena			0,0							0,0
	Debagoiena			0,2				0,1			0,3
	Buruntzaldea										
	Donostia			0,2				0,1			0,4
	Oarsoaldea			0,1				0,1			0,3
	Goierrri										
	Tolosaldea			0,1				0,1			0,2
	Urola Kosta			0,1							0,1
<b>Gipuzkoa</b>				<b>0,8</b>				<b>0,9</b>			<b>1,7</b>

Kopuruak urteko egonaldi baliokideak dira / Las cifras se refieren a estancias anuales equivalentes

## Erabiltzaile eta zentro guztiak eskualde bakoitzeko / Total de personas y centros por cada comarca

2021: Adinekoentzako egoitza zentroak / Centros residenciales para personas mayores											
Zentroaren kokapena / Ubicación del centro											
Eskualdea Comarca		Bidasoa	Debabarrena	Debagoiena	Buruntzaldea	Donostia	Oarsoaldea	Goierrri	Tolosaldea	Urola Kosta	Guztira Total
Zentroaren kokapena Ubicación del centro				1				1			2
Erabiltzailearen bizitokia Residencia del usuario		0	0	0		0	0		0	0	2
<b>Aldea / Diferencia</b>		<b>0</b>	<b>0</b>	<b>0</b>		<b>0</b>	<b>0</b>	<b>1</b>	<b>0</b>	<b>0</b>	

## Arreta, erabiltzaile eta zentroaren eskualdearen arabera, portzentaitan / Atención por comarca de la persona usuaria y del centro en porcentaje

2021: Adinekoentzako egoitza zentroak / Centros residenciales para personas mayores											
Zentroaren kokapena / Ubicación del centro											
Eskualdea Comarca		Bidasoa	Debabarrena	Debagoiena	Buruntzaldea	Donostia	Oarsoaldea	Goierrri	Tolosaldea	Urola Kosta	Guztira Total
Erabiltzailearen jatorria Residencia del usuario	Bidasoa			8,3				91,7			100,0
	Debabarrena			100,0							100,0
	Debagoiena			66,7				33,3			100,0
	Buruntzaldea										
	Donostia			64,4				35,6			100,0
	Oarsoaldea			46,0				54,0			100,0
	Goierrri										
	Tolosaldea			47,1				52,9			100,0
	Urola Kosta			100,0							100,0

**COVID EGONALDIAK / ESTANCIAS COVID**

**T 1.7.- Arreta, erabiltzaile eta zentroaren eremuaren arabera / Atención por área de la persona usuaria y del centro**

**2021: Adinekoentzako egoitza zentroak / Centros residenciales para personas mayores**

Zentroen kokapena / Ubicación del centro

Eremua Área	Bidasoa	Deba kosta	Deba erdia	Leintz Ibarra	Bergaraldea	Donostia	Oarsoaldea	Buruntzaldea	Oria garaia	Urola garaia	Tolosaldea	Urola Kosta	Iraurgi	Guztira Total
	Erabiltzailearen jatorria Residencia del usuario				0,0					0,4				
				0,0										0,0
				0,1					0,1					0,2
				0,1										0,1
				0,2					0,1					0,4
				0,1					0,1					0,3
				0,1					0,1					0,2
				0,0										0,0
				0,0										0,0
<b>Gipuzkoa</b>				<b>0,8</b>					<b>0,9</b>					<b>1,7</b>

Kopuruak urteko egonaldi baliokideak dira / Las cifras se refieren a estancias anuales equivalentes

**Erabiltzaile eta zentro guztiak eremu bakoitzeko / Total de personas y centros por cada área**

**2021: Adinekoentzako egoitza zentroak / Centros residenciales para personas mayores**

Eremua Área	Bidasoa	Deba kosta	Deba erdia	Leintz Ibarra	Bergaraldea	Donostia	Oarsoaldea	Buruntzaldea	Oria garaia	Urola garaia	Tolosaldea	Urola Kosta	Iraurgi	Guztira Total
Zentroaren kokapena Ubicación del centro				0,8					0,9					1,7
Erabiltzailearen bizitokia Residencia del usuario	0,4	0,0		0,2	0,1	0,4	0,3				0,2	0,0	0,0	1,7
<b>Aldea / Diferencia</b>	<b>-0,4</b>	<b>0,0</b>		<b>0,6</b>	<b>-0,1</b>	<b>-0,4</b>	<b>-0,3</b>		<b>0,9</b>		<b>-0,2</b>	<b>0,0</b>	<b>0,0</b>	

**Arreta, erabiltzaile eta zentroaren eremuaren arabera, portzentaitan / Atención por área de la persona usuaria y del centro en porcentaje**

**2021: Adinekoentzako egoitza zentroak / Centros residenciales para personas mayores**

Eremua Área	Bidasoa	Deba kosta	Deba erdia	Leintz Ibarra	Bergaraldea	Donostia	Oarsoaldea	Buruntzaldea	Oria garaia	Urola garaia	Tolosaldea	Urola Kosta	Iraurgi	Guztira Total
Erabiltzailearen jatorria Residencia del usuario				8,3					91,7					100,0
				100,0										100,0
				50,0					50,0					100,0
				100,0										100,0
				64,4					35,6					100,0
				46,0					54,0					100,0
				47,1					52,9					100,0
				100,0										100,0



## 2.- Egoitza-zentro soziosanitarioak - COVID datuak

T 2.1.- Zentroen eta plazen zerrenda

T 2.2.- Arreta datuak zentroka

T 2.3.- Arreta, erabiltzailearen udalerraren arabera, eta populazioarekiko tasa

T 2.4.- Arreta, erabiltzailearen eskualdearen arabera, eta populazioarekiko tasa

T 2.3.- Arreta, erabiltzaile eta zentroaren eskualdearen arabera

## **2.- Centros residenciales sociosanitarios - Estancias COVID**

T 2.1.- Relación de plazas y centros

T 2.2.- Datos de atención por centros

T 2.3.- Atención por municipio de la persona usuaria, y la tasa sobre la población

T 2.4.- Atención por comarca de la persona usuaria, y la tasa sobre la población

T 2.5.- Atención por comarca de la persona usuaria y del centro

## COVID EGONALDIAK / ESTANCIAS COVID

## T 2.1.- Zentroen eta plazen zerrenda / Relación de plazas y centros

## 2021: Arreta soziosanitaria / Atención sociosanitaria

Eskualdea Comarca	Eremua Área	Udalerría Municipio	Izena Nombre	Tit.	E. Kudeatzailea Ent. Gestora	Mota Tipo	Baimendutakoak Autorizadas			Hitzartutakoak Concertadas				
							2020 12/31	Aldea Var.	2021 12/31	2020 12/31	Aldea Var.	2021 12/31	Plz. E. Plz. D	U. Plz. B. Plz. A. E
Debabarrena	Deba erdia	Eibar	Torrekua Sociosan	F	Aita Menni-H. Hosp.	P	48		48	48		48	16.272	44,6
<b>Gipuzkoa</b>							<b>48</b>		<b>48</b>	<b>48</b>		<b>48</b>	<b>16.272</b>	<b>44,6</b>

**Tit:** Titularitatea/titularidad: (**E:** entitate publiko forala/ entidad pública foral; **M:** entitate publiko munizipala/entidad pública municipal;

**G:** lukrorik gabeko entitate pribatua/entidad privada sin ánimo de lucro; **L:** merkatal elkarte pribatua/sociedad mercantil privada);

**Mota/Tipo (H/C:** Hitzartua/Concertado; **EH/NC:** Hitzartu gabea/No concertado; **P:** Propioa/Propio); **Plz. E. /Plz. D:** Plazak x egunak / Plazas x días;

**U. Plz. B./Plz. A. E.:** Urteko plaza baliokideak / Plazas anuales equivalentes.

**Eibar Torrekua:** 2021-11-15 eta 2021-12-10 artean zentro arrunt bezala erabili zen (ez COVID zentro bezala) / Entre el 15-11-2021 y 10-12-2021 se utilizó como centro sociosanitario ordinario (no COVID).

## COVID EGONALDIAK / ESTANCIAS COVID

## T 2.2.- Arreta datuak zentroka / Datos de atención por centros

## 2021: Arreta soziosanitarioa / Atención sociosanitaria

Udalerría Municipio	Izena Nombre	Egonaldiak/Estancias						Okupazioa Ocupación		Errotazioa Rotación
		2020 12/31	Altak	Bajak	2021 12/31	Egld. E. Estn. D	U. Egld. B. Estn. A. E	2021 12/31	UT/TA	
Eibar	Torrekua Sociosan.	19	248	232	35	3.527	9,7	72,9%	21,7%	5,56
<b>Gipuzkoa</b>		<b>19</b>	<b>248</b>	<b>232</b>	<b>35</b>	<b>3.527</b>	<b>9,7</b>	<b>0,7</b>	<b>0,2</b>	<b>5,56</b>

**Egld. E./Estn. D:** Egonaldiak x egunak / Estancias x días; **U. Egld. B./Estn. A. E. :** Urteko egonaldi baliokideak / Estancias anuales equivalentes; **UT/TA:** Urteko bataz-besteko okupazio tasa / Tasa de ocupación media anual.

**Oharra:** Kasu batzuetan ez da betetzen  $(X-1)/12/31$ ko erabiltzaileak + altak - bajak =  $X/12/31$ ko erabiltzaileak.

Arrazoia: baja 12/31 denean erabiltzaile gisa ere zenbatzen da urte amaieran.

**Nota:** En algunos casos no se cumple personas a  $31/12/(X-1) + altas - bajas = personas 31/12/X$ .

Motivo: las personas cuya baja es a 31/12 también se computan a final de año.

## COVID EGONALDIK / ESTANCIAS COVID

## T 2.3.- Arreta, erabiltzailearen udalerraren arabera, eta populazioarekiko tasa / Atención por municipio de la persona usuaria, y la tasa sobre la población

2021: Arreta soziosanitarioa / Atención socioasitaria									
Udalerría Municipio	Populazioa / Población Guztira/Total			Gizonak Hombres	Emakumeak Mujeres	Guztira Total	Tasa / (Populazio/ Pobl.) [100.000]		
	Gizonak Hombres	Emakumeak Mujeres	Guztira Total				G/H	E/M	Guztira Total
Abaltzisketa	168	144	312						
Aduna	258	224	482						
Aia	1.087	969	2.056						
Aizarnazabal	405	390	795						
Albiztur	160	156	316						
Alegia	910	852	1.762						
Alkiza	175	187	362						
Altzaga	84	93	177						
Altzo	229	218	447						
Amezketza	504	441	945						
Andoain	7.230	7.401	14.631	0,0	0,0	0,1	1	0	1
Anoeta	1.075	1.011	2.086	0,0		0,0	4		2
Antzuola	1.041	1.040	2.081		0,0	0,0		3	2
Arama	97	103	200						
Aretxabaleta	3.565	3.543	7.108						
Arrasate	10.738	11.129	21.867		0,2	0,2		2	1
Asteasu	792	757	1.549	0,0	0,1	0,1	5	12	8
Astigarraga	3.665	3.520	7.185						
Ataun	872	825	1.697	0,0		0,0	5		3
Azkoitia	5.802	5.855	11.657		0,0	0,0		1	0
Azpeitia	7.605	7.586	15.191	0,0	0,2	0,2	0	2	1
Baliarrain	86	67	153						
Beasain	6.999	6.950	13.949	0,1	0,0	0,1	1	0	1
Beizama	88	56	144						
Belauntza	131	122	253						
Berastegi	559	540	1.099						
Bergara	7.243	7.341	14.584	0,0	0,0	0,0	0	0	0
Berrobi	314	284	598						
Bidania-Goiatz	286	248	534						
Deba	2.696	2.745	5.441						
Donostia	88.861	99.241	188.102	0,9	2,4	3,3	1	2	2
Eibar	13.379	14.088	27.467	0,0	0,1	0,1	0	1	0
Elduain	124	120	244						
Elgeta	580	561	1.141						
Elgoibar	5.635	5.829	11.464	0,0	0,0	0,1	1	1	1
Errenteria	18.951	20.268	39.219	0,1	0,4	0,5	1	2	1
Errezil	301	277	578						
Eskoriatza	2.076	2.055	4.131	0,0		0,0	1		0
Ezkio-Itsaso	317	297	614						
Gabiria	272	230	502						
Gaintza	72	54	126						
Gaztelu	90	83	173						
Getaria	1.398	1.396	2.794						
Hernani	9.974	10.388	20.362	0,1	0,0	0,1	1	0	0
Hernialde	167	154	321						
Hondarribia	8.390	8.462	16.852	0,1	0,1	0,1	1	1	1
Ibarra	2.096	2.124	4.220		0,0	0,0		1	0
Idiazabal	1.152	1.129	2.281		0,1	0,1		8	4
Ikaztegieta	250	235	485						
Irun	30.835	32.098	62.933	0,4	0,7	1,1	1	2	2
Irura	986	891	1.877						
Itsasondo	338	320	658						
Larraul	148	111	259						
Lasarte-Oria	9.170	9.723	18.893	0,2	0,2	0,4	2	2	2
Lazkao	3.000	3.007	6.007		0,2	0,2		7	4
Leaburu	204	176	380						
Legazpi	4.211	4.156	8.367	0,2	0,2	0,4	5	4	4
Legorreta	720	720	1.440		0,0	0,0		5	2
Leintz-Gatzaga	118	93	211						
Lezo	3.023	3.039	6.062	0,0	0,0	0,1	1	1	1
Lizartza	329	296	625						
Mendaro	1.000	983	1.983	0,0		0,0	4		2
Mutiloa	135	121	256		0,1	0,1		61	29
Mutriku	2.644	2.640	5.284	0,0		0,0	2		1
Oiartzun	5.074	5.217	10.291	0,0	0,1	0,2	1	2	1
Olaberria	472	466	938						
Oñati	5.620	5.808	11.428	0,0	0,2	0,2	0	3	1
Ordizia	5.200	5.220	10.420	0,0	0,1	0,1	1	2	1
Orendain	112	118	230						
Orexa	66	51	117						
Orio	3.045	3.051	6.096	0,0		0,0	1		1
Ormaiztegi	626	622	1.248		0,1	0,1		14	7
Pasaia	7.617	8.250	15.867	0,1	0,2	0,3	1	3	2
Segura	729	732	1.461	0,2	0,0	0,2	26	6	16
Soraluze	1.966	1.937	3.903						
Tolosa	9.559	10.236	19.795	0,1	0,3	0,3	1	3	2
Urnietza	3.119	3.078	6.197		0,0	0,0		2	1
Urretxu	3.359	3.414	6.773		0,1	0,1		3	1
Usurbil	3.064	3.068	6.132						
Villabona	2.928	2.936	5.864	0,0	0,1	0,1	1	4	2
Zaldibia	838	798	1.636	0,0		0,0	6		3
Zarautz	11.298	11.973	23.271	0,0		0,0	0		0
Zegama	784	766	1.550		0,1	0,1		18	9
Zerain	137	145	282		0,0	0,0		23	12
Zestoa	1.974	1.795	3.769						
Zizurkil	1.518	1.483	3.001	0,0	0,0	0,1	3	2	2
Zumaia	5.036	5.088	10.124		0,0	0,0		1	0
Zumarraga	4.766	4.902	9.668	0,0		0,0	0		0
<b>Gipuzkoa</b>	<b>354.717</b>	<b>371.316</b>	<b>726.033</b>	<b>3,0</b>	<b>6,7</b>	<b>9,7</b>	<b>1</b>	<b>2</b>	<b>1</b>

## COVID EGONALDIAK / ESTANCIAS COVID

## T 2.4.- Arreta, erabiltzailearen eskualdearen arabera, eta populazioarekiko tasa / Atención por comarca de la persona usuaria, y la tasa sobre la población

## 2021: Arreta soziosanitarioa / Atención sociosanitaria

Eskualdea Comarca	Populazioa / Población Guztira/Total			Gizonak Hombres	Emakumeak Mujeres	Guztira Total	Tasa /(Populazio/Pobl.) [100.000]		
	Gizonak Hombres	Emakumeak Mujeres	Guztira Total				G/H	E/M	Guztira Total
Debabarrena	27.320	28.222	55.542	0,1	0,1	0,2	0	0	0
Debagoiena	30.981	31.570	62.551	0,0	0,4	0,4	0	1	1
Buruntzaldea	36.222	37.178	73.400	0,3	0,4	0,6	1	1	1
Donostia	88.861	99.241	188.102	0,9	2,4	3,3	1	2	2
Oarsoaldea	34.665	36.774	71.439	0,3	0,7	1,1	1	2	1
Goierri	35.180	35.070	70.250	0,6	1,1	1,7	2	3	2
Tolosaldea	24.224	24.265	48.489	0,2	0,5	0,7	1	2	1
Urola Kosta	38.039	38.436	76.475	0,1	0,2	0,3	0	1	0
<b>Gipuzkoa</b>	<b>354.717</b>	<b>371.316</b>	<b>726.033</b>	<b>3,0</b>	<b>6,7</b>	<b>9,7</b>	<b>1</b>	<b>2</b>	<b>1</b>

Kopuruak urteko egonaldi baliokideak dira / Las cifras se refieren a estancias anuales equivalentes

**Tasa/(Populazio/pobl) [...]:** Dagokion populazioarekiko urteko egonaldi baliokideak, [ ] barnean adierazten den unitatean emana / Tasa de estancias anuales equivalentes sobre la población de referencia, expresada en unidades contenidas en [ ].



**COVID EGONALDIAK / ESTANCIAS COVID**

**T 2.5.- Arreta, erabiltzaile eta zentroaren eskualdearen arabera / Atención por comarca de la persona usuaria y del centro**

2021: Arreta soziosanitarioa / Atención sociosanitaria											
Zentroaren kokapena / Ubicación del centro											
Eskualdea Comarca		Bidasoa	Debabarrena	Debagoiena	Buruntzaldea	Donostia	Oarsoaldea	Goierri	Tolosaldea	Urola Kosta	Guztira Total
Erabiltzailearen jatorria Residencia del usuario	Bidasoa		1,2								1,2
	Debabarrena		0,2								0,2
	Debagoiena		0,4								0,4
	Buruntzaldea		0,6								0,6
	Donostia		3,3								3,3
	Oarsoaldea		1,1								1,1
	Goierri		1,7								1,7
	Tolosaldea		0,7								0,7
	Urola Kosta		0,3								0,3
<b>Gipuzkoa</b>			<b>9,7</b>								<b>9,7</b>

Kopuruak urteko egonaldi baliokideak dira / Las cifras se refieren a estancias anuales equivalentes

**Erabiltzaile eta zentro guztiak eskualde bakoitzeko / Total de personas y centros por cada comarca**

2021: Arreta soziosanitarioa / Atención sociosanitaria											
Zentroaren kokapena / Ubicación del centro											
Eskualdea Comarca		Bidasoa	Debabarrena	Debagoiena	Buruntzaldea	Donostia	Oarsoaldea	Goierri	Tolosaldea	Urola Kosta	Guztira Total
Zentroaren kokapena Ubicación del centro			9,7								9,7
Erabiltzailearen bizitokia Residencia del usuario		1,2	0,2	0,4	0,6	3,3	1,1	1,7	0,7	0,3	9,7
<b>Aldea / Diferencia</b>		<b>-1,2</b>	<b>9,4</b>	<b>-0,4</b>	<b>-0,6</b>	<b>-3,3</b>	<b>-1,1</b>	<b>-1,7</b>	<b>-0,7</b>	<b>-0,3</b>	

**Arreta, erabiltzaile eta zentroaren eskualdearen arabera, portzentaitan / Atención por comarca de la persona usuaria y del centro en porcentaje**

2021: Arreta soziosanitarioa / Atención sociosanitaria											
Zentroaren kokapena / Ubicación del centro											
Eskualdea Comarca		Bidasoa	Debabarrena	Debagoiena	Buruntzaldea	Donostia	Oarsoaldea	Goierri	Tolosaldea	Urola Kosta	Guztira Total
Erabiltzailearen jatorria Residencia del usuario	Bidasoa	100,0									100,0
	Debabarrena		100,0								100,0
	Debagoiena			100,0							100,0
	Buruntzaldea				100,0						100,0
	Donostia					100,0					100,0
	Oarsoaldea						100,0				100,0
	Goierri							100,0			100,0
	Tolosaldea								100,0		100,0
	Urola Kosta									100,0	100,0





### **3.- Gaixotasun mentala duten pertsonentzako egoitza-zentroak - COVID egonaldiak**

T 3.1.- Zentroen eta plazen zerrenda



### **3.- Centros residenciales para personas con enfermedad mental - Estancias COVID**

T 3.1.- Relación de plazas y centros

## COVID EGONALDIAK / ESTANCIAS COVID

## T 3.1.- Zentroen eta plazen zerrenda / Relación de plazas y centros

## 2021: Gaixotasun mentala duten pertsonentzako egoitza zentroak / Centros residenciales para personas con enfermedad mental

Eskualdea Comarca	Eremua Área	Udalerría Municipio	Izena Nombre	Tit.	E. Kudeatzailea Ent. Gestora	Mota Tipo	Baimendutakoak Autorizadas			Hitzartutakoak Concertadas					
							2020 12/31	Aldea Var.	2021 12/31	2020 12/31	Aldea Var.	2021 12/31	Plz. E. Plz. D	U. Plz. B. Plz. A. E	
Debagoiena	Leintz Ibarra	Arrasate	Aita Menni-Gesalibar	G	Aita Menni-H. Hosp.	EH/NC	10	-10		10	-10			590	1,6
<b>Gipuzkoa</b>							<b>10</b>	<b>-10</b>		<b>10</b>	<b>-10</b>			<b>590</b>	<b>1,6</b>

**Tit:** Titularitatea/titularidad: (**E:** entitate publiko forala/ entidad pública foral; **M:** entitate publiko munizipala/entidad pública municipal;

**G:** lukrorik gabeko entitate pribatua/entidad privada sin ánimo de lucro; **L:** merkatal elkarte pribatua/sociedad mercantil privada);

**Mota/Tipo (H/C:** Hitzartua/Concertado; **EH/NC:** Hitzartu gabea/No concertado; **P:** Propioa/Propio); **Plz. E. /Plz. D:** Plazak x egunak / Plazas x días; **U. Plz. B./Plz. A. E.:** Urteko plaza baliokideak / Plazas anuales equivalentes.

**Oharra:** Itxiera 2021-02-28an, baina 2021 urtean egonaldirik gabe / **Nota:** Cierre el 28-02-2021, pero sin estancias en 2021.





#### **4.- Bazterkeria eta marjinazio-egoeran dauden pertsonentzako egoitza-zentroak - COVID egonaldiak**

T 4.1.- Zentroen eta plazen zerrenda

T 4.2.- Arreta datuak zentroka

T 4.3.- Arreta, erabiltzailearen udalerraren arabera, eta 18-64 urte arteko populazioarekiko tasa

T 4.4.- Arreta, erabiltzailearen eskualdearen arabera, eta 18-64 urte arteko populazioarekiko tasa

T 4.5.- Arreta, erabiltzaile eta zentroaren eskualdearen arabera



#### **4.- Centros residenciales para personas en situación de exclusión y marginación - Estancias COVID**

T 4.1.- Relación de plazas y centros

T 4.2.- Datos de atención por centros

T 4.3.- Atención por municipio de la persona usuaria, y la tasa sobre la población entre 18-64 años

T 4.4.- Atención por comarca de la persona usuaria, y la tasa sobre la población entre 18-64 años

T 4.5.- Atención por comarca de la persona usuaria y del centro



## COVID EGONALDIAK / ESTANCIAS COVID

## T 4.1.- Zentroen eta plazen zerrenda / Relación de plazas y centros

## 2021: Gizarteratzerako egoitza zentroak / Centros residenciales para la inclusión social

Eskualdea Comarca	Eremua Área	Udalerría Municipio	Izena Nombre	Tit.	E. Kudeatzailea Ent. Gestora	Mota Tipo	Baimendutakoak Autorizadas			Hitzartutakoak Concertadas				
							2020 12/31	Aldea Var.	2021 12/31	2020 12/31	Aldea Var.	2021 12/31	Plz. E. Plz. D	U. Plz. B. Plz. A. E
Donostia	Donostia	Donostia	COVID 3	F	Bidean Suspergintza	P							8.706	23,9
			COVID 4	G	Bidean Suspergintza	EH/NC							1.974	5,4
			COVID 5-Suspergintza	F	Bidean Suspergintza	P	14	14		14	14		168	0,5
Urola Kosta	Urola Kostaldea	Orio	COVID 1 BAZTERKERIA	F	Bidean Suspergintza	P	8	-8		8	-8			
			COVID 2 POSITIBOAK	F	Bidean Suspergintza	P	14	-14		14	-14			
<b>Gipuzkoa</b>							<b>22</b>	<b>-8</b>	<b>14</b>	<b>22</b>	<b>-8</b>	<b>14</b>	<b>10.848</b>	<b>29,7</b>

**Tit:** Titularitatea/titularidad: (**E:** entitate publiko forala/ entidad pública foral; **M:** entitate publiko municipal/entidad pública municipal; **G:** lukrorik gabeko entitate pribatua/entidad privada sin ánimo de lucro; **L:** merkatal elkarte pribatua/sociedad mercantil privada);  
**Mota/Tipo (H/C:** Hitzartua/Concertado; **EH/NC:** Hitzartu gabea/No concertado; **P:** Propioa/Propio); **Plz. E. /Plz. D:** Plazak x egunak / Plazas x días;  
**U. Plz. B./Plz. A. E.:** Urteko plaza baliokideak / Plazas anuales equivalentes.

**COVID erabilera / Utilización como plazas COVID:**

**COVID 1 BAZTERKERIA:** 2020/12/31 datan zentroa itxi egin zen - Cierre del centro a 31/12/2021

**COVID 2 POSITIBOAK:** 2020/12/31 datan zentroa itxi egin zen - Cierre del centro a 31/12/2021

**COVID 3:** 2021/01/01 - 2021/07/31

**COVID 4:** 2021/08/01 - 2021/12/19

**COVID 5:** 2021/12/20 datan ireki zen zentroa - Apertura del centro a 20/12/2021

## COVID EGONALDIAK / ESTANCIAS COVID

## T 4.2.- Arreta datuak zentroka / Datos de atención por centros

## 2021: Gizarteratzerako egoitza zentroak / Centros residenciales para la inclusión social

Udalerría Municipio	Izena Nombre	Egonaldiak/Estancias						Okupazioa Ocupación		Errotazioa Rotación
		2020 12/31	Altak	Bajak	2021 12/31	Egld. E. Estn. D	U. Egld. B. Estn. A. E	2021 12/31	UT/TA	
Donostia	COVID 3		113	113		1.140	3,1		13,1%	
	COVID 4		71	71		603	1,7		30,5%	
	COVID 5-Suspergintza		8	3	5	43	0,1	35,7%	25,6%	0,57
Orio	COVID 1 BAZTERKERIA	1								
	COVID 2 POSITIBOAK									
<b>Gipuzkoa</b>		<b>1</b>	<b>192</b>	<b>187</b>	<b>5</b>	<b>1.786</b>	<b>4,9</b>	<b>35,7%</b>	<b>16,5%</b>	<b>8,77</b>

**Egld. E./Estn. D:** Egonaldiak x egunak / Estancias x días; **U. Egld. B./Estn. A. E. :** Urteko egonaldi baliokideak / Estancias anuales equivalentes; **UT/TA:** Urteko batz-besteko okupazio tasa / Tasa de ocupación media anual.

## COVID EGONALDIK / ESTANCIAS COVID

T 4.3.- Arreta, erabiltzailearen udalerraren arabera, eta 18-64 urte arteko populazioarekiko tasa / Atención por municipio de la persona usuaria, y la tasa sobre la población entre 18-64 años

2020: Gizarteratzerako egoitza zentroak / Centros residenciales para la inclusión social									
Udalerría Municipio	Populazioa / Población 18-64			Gizonak Hombres	Emakumeak Mujeres	Guztira Total	Tasa / (Populazio/Pobl.) [1.000.000]		
	Gizonak Hombres	Emakumeak Mujeres	Guztira Total				G/H	E/M	Guztira Total
Abaltzisketa	115	92	207						
Aduna	156	129	285						
Aia	666	603	1.269						
Aizarnazabal	231	230	461						
Albiztur	94	84	178						
Alegia	557	509	1.066	0,3		0,3	495		259
Alkiza	104	103	207						
Altzaga	46	50	96						
Altzo	151	140	291						
Amezketza	304	259	563						
Andoain	4.452	4.182	8.634	0,1	0,0	0,1	13	11	12
Anoeta	671	638	1.309		0,0	0,0		17	8
Antzuola	643	597	1.240						
Arama	60	66	126						
Aretxabaleta	2.161	2.024	4.185						
Arrasate	6.658	6.368	13.026	0,0	0,0	0,1	7	3	5
Asteasu	498	467	965						
Astigarraga	2.366	2.261	4.627						
Ataun	495	447	942						
Azkoitia	3.562	3.383	6.945						
Azpeitia	4.573	4.421	8.994	0,0	0,0	0,0	4	4	4
Ballarain	45	40	85						
Beasain	4.351	4.081	8.432						
Beizama	53	38	91						
Belauntza	73	63	136						
Berastegi	345	302	647						
Bergara	4.508	4.282	8.790						
Berrobi	197	166	363						
Bidania-Goiatz	176	159	335						
Deba	1.639	1.636	3.275						
Donostia	55.935	58.598	114.533	16,8	2,3	19,1	300	40	167
Eibar	8.220	8.074	16.294	0,0		0,0	6		3
Elduain	72	69	141						
Elgeta	367	332	699						
Elgoibar	3.502	3.294	6.796						
Errenteria	11.911	11.697	23.608	1,0		1,0	80		40
Errezil	192	167	359						
Eskoriatza	1.273	1.196	2.469						
Ezkio-Itsaso	186	172	358						
Gabiria	160	144	304						
Gaintza	41	32	73						
Gaztelu	51	43	94						
Getaria	908	835	1.743						
Hernani	6.423	6.348	12.771						
Hernialde	94	85	179						
Hondarribia	5.134	4.945	10.079						
Ibarra	1.235	1.213	2.448						
Idiazabal	659	620	1.279						
Ikaztegieta	150	144	294						
Irun	19.536	19.120	38.656	0,0	0,2	0,2	1	9	5
Irura	637	559	1.196						
Itsasondo	223	185	408						
Larraul	92	69	161						
Lasarte-Oria	5.465	5.528	10.993	0,0		0,0	6		3
Lazkao	1.869	1.705	3.574						
Leaburu	116	109	225						
Legazpi	2.534	2.304	4.838						
Legorreta	432	390	822	0,1		0,1	253		133
Leintz-Gatzaga	80	58	138						
Lezo	1.972	1.969	3.941	0,0		0,0	14		7
Lizartza	201	165	366						
Mendaro	590	567	1.157						
Mutiloa	83	65	148						
Mutriku	1.656	1.568	3.224						
Oiartzun	3.175	3.162	6.337						
Olaberria	302	249	551						
Oñati	3.344	3.344	6.688						
Ordizia	3.305	3.097	6.402						
Orendain	71	66	137						
Orexa	35	31	66						
Orio	1.910	1.880	3.790	0,3		0,3	144		73
Ormaiztegi	371	349	720						
Pasaia	5.033	4.879	9.912	0,1	0,4	0,5	24	75	49
Segura	451	440	891						
Soraluze	1.198	1.105	2.303						
Tolosa	5.879	6.004	11.883	0,2	0,1	0,2	26	14	20
Urnieta	2.063	1.976	4.039						
Urrtxu	2.067	2.018	4.085						
Usurbil	1.905	1.850	3.755	0,0		0,0	23		12
Villabona	1.823	1.788	3.611						
Zaldibia	493	463	956						
Zarautz	7.121	7.299	14.420	0,3		0,3	35		17
Zegama	464	424	888						
Zerain	74	71	145						
Zestoa	1.200	1.082	2.282						
Zizurkil	932	876	1.808						
Zumaia	3.105	3.039	6.144	0,3		0,3	99		50
Zumarraga	2.993	2.791	5.784	0,0		0,0	5		2
<b>Gipuzkoa</b>	<b>221.263</b>	<b>218.472</b>	<b>439.735</b>	<b>19,5</b>	<b>3,1</b>	<b>22,6</b>	<b>88</b>	<b>14</b>	<b>51</b>

## COVID EGONALDIAK / ESTANCIAS COVID

T 4.4.- Arreta, erabiltzailearen eskualdearen arabera, eta 18-64 urte arteko populazioarekiko tasa / Atención por comarca de la persona usuaria, y la tasa sobre la población entre 18-64 años

## 2021: Gizarteratzerako egoitza zentroak / Centros residenciales para la inclusión social

Eskualdea Comarca	Populazioa / Población 18-64			Gizonak Hombres	Emakumeak Mujeres	Guztira Total	Tasa / (Populazio/Pobl.) [100.000]		
	Gizonak Hombres	Emakumeak Mujeres	Guztira Total				G/H	E/M	Guztira Total
Bidasoa	24.659	23.996	48.655	0,4	0,2	0,6	2	1	1
Debabarrena	16.610	16.092	32.702		0,0	0,0		0	0
Debagoiena	18.925	18.047	36.972	0,1	0,1	0,2	1	1	1
Buruntzaldea	22.837	22.206	45.043	0,1		0,1	0		0
Donostia	55.889	58.348	114.237	2,1	0,4	2,5	4	1	2
Oarsoaldea	21.895	21.598	43.493	0,6	0,3	0,8	3	1	2
Goierri	21.631	20.194	41.825	0,0		0,0	0		0
Tolosaldea	14.869	14.342	29.211	0,2	0,1	0,3	1	1	1
Urola Kosta	23.500	23.018	46.518	0,0	0,0	0,1	0	0	0
<b>Gipuzkoa</b>	<b>220.815</b>	<b>217.841</b>	<b>438.656</b>	<b>3,7</b>	<b>1,1</b>	<b>4,8</b>	<b>2</b>	<b>1</b>	<b>1</b>

Kopuruak urteko egonaldi baliokideak dira / Las cifras se refieren a estancias anuales equivalentes

Tasa/(Populazio/pobl) [...]: Dagokion populazioarekiko urteko egonaldi baliokideak, [ ] barnean adierazten den unitatean emana / Tasa de estancias anuales equivalentes sobre la población de referencia, expresada en unidades contenidas en [ ].

## COVID EGONALDIAK / ESTANCIAS COVID

## T 4.5.- Arreta, erabiltzaile eta zentroaren eskualdearen arabera / Atención por comarca de la persona usuaria y del centro

2021: Gizarteratzerako egoitza zentroak / Centros residenciales para la inclusión social											
Zentroaren kokapena / Ubicación del centro											
Erabiltzailearen jatorria Residencia del usuario	Eskualdea Comarca	Bidasoa	Debabarrena	Debagoiena	Buruntzaldea	Donostia	Oarsoaldea	Goierri	Tolosaldea	Urola Kosta	Guztira Total
		Bidasoa						0,6			
Debabarrena						0,0					0,0
Debagoiena						0,2					0,2
Buruntzaldea						0,1					0,1
Donostia						2,5					2,5
Oarsoaldea						0,8					0,8
Goierri						0,0					0,0
Tolosaldea						0,3					0,3
Urola Kosta						0,1					0,1
<b>Gipuzkoa</b>						<b>4,8</b>					<b>4,8</b>

Kopuruak urteko egonaldi baliokideak dira / Las cifras se refieren a estancias anuales equivalentes

## Erabiltzaile eta zentro guztiak eskualde bakoitzeko / Total de personas y centros por cada comarca

2021: Gizarteratzerako egoitza zentroak / Centros residenciales para la inclusión social											
Erabiltzailearen bizitokia Residencia del usuario	Eskualdea Comarca	Bidasoa	Debabarrena	Debagoiena	Buruntzaldea	Donostia	Oarsoaldea	Goierri	Tolosaldea	Urola Kosta	Guztira Total
		Zentroaren kokapena Ubicación del centro						4,8			
Erabiltzailearen bizitokia Residencia del usuario		0,6	0,0	0,2	0,1	2,5	0,8	0,0	0,3	0,1	4,8
<b>Aldea / Diferencia</b>		<b>-0,6</b>	<b>0,0</b>	<b>-0,2</b>	<b>-0,1</b>	<b>2,3</b>	<b>-0,8</b>	<b>0,0</b>	<b>-0,3</b>	<b>-0,1</b>	

## Arreta, erabiltzaile eta zentroaren eskualdearen arabera, portzentaitan / Atención por comarca de la persona usuaria y del centro en porcentaje

2021: Gizarteratzerako egoitza zentroak / Centros residenciales para la inclusión social											
Zentroaren kokapena / Ubicación del centro											
Erabiltzailearen jatorria Residencia del usuario	Eskualdea Comarca	Bidasoa	Debabarrena	Debagoiena	Buruntzaldea	Donostia	Oarsoaldea	Goierri	Tolosaldea	Urola Kosta	Guztira Total
		Bidasoa						100,0			
Debabarrena						100,0					100,0
Debagoiena						100,0					100,0
Buruntzaldea						100,0					100,0
Donostia						100,0					100,0
Oarsoaldea						100,0					100,0
Goierri						100,0					100,0
Tolosaldea						100,0					100,0
Urola Kosta						100,0					100,0





## 5.- Aldi baterako egonaldiak - COVID egonaldiak

T 5.1.- Arreta datuak zentroka. Adineko pertsonak

T 5.2.- Arreta, erabiltzailearen udalerraren arabera, eta 65 urtetik gorako populazioarekiko tasa

T 5.3.- Arreta, erabiltzailearen eskualdearen arabera, eta 65 urtetik gorako populazioarekiko tasa

T 5.4.- Arreta, erabiltzaile eta zentroaren eskualdearen arabera

## 5.- Estancias temporales - Estancias COVID

T 5.1.- Datos de atención por centros. Personas mayores

T 5.2.- Atención por municipio de la persona usuaria, y la tasa sobre la población superior a 65 años

T 5.3.- Atención por comarca de la persona usuaria, y la tasa sobre la población superior a 65 años

T 5.4.- Atención por comarca de la persona usuaria y del centro



## COVID EGONALDIAK / ESTANCIAS COVID

## T 5.1.- Arreta datuak zentroka. Adineko pertsonak / Datos de atención por centros. Personas mayores

2021: Atsedenerako zerbitzua / Servicio de respiro							
Udalerría Municipio	Izena Nombre	Egonaldiak/Estancias					
		2020 12/31	Altak	Bajak	2021 12/31	Egld. E. Estn. D	U. Egld. B. Estn. A. E
Eibar	Torrekua Sociosan.	4	57	58	3	761	2,1
Arrasate	Hosp.S.J.de Dios		11	7	4	128	0,4
Donostia	Txara 2	1	1	2		33	0,1
Ordizia	San Jose	8	17	25		338	0,9
Eibar	Torrekua Sociosan.		3	3		51	0,1
<b>Gipuzkoa</b>		<b>13</b>	<b>89</b>	<b>95</b>	<b>7</b>	<b>1.311</b>	<b>3,6</b>

**Egld. E./Estn. D:** Egonaldiak x egunak / Estancias x días; **U. Egld. B./Estn. A. E. :** Urteko egonaldi baliokideak / Estancias anuales equivalentes; **UT/TA:** Urteko batz-beste okupazio tasa / Tasa de ocupación media anual.

**Guztira / Total:** Adineko pertsonak + desgaitasuna edo gaixotasun mentala duten pertsonak / Personas mayores + personas con discapacidad o enfermedad mental

**Oharra:** Egonaldi hauek etxetik datozen egoiliarrei dagozkie (beraien ohiko egoitza-zentrotik datozen egoiliarren egonaldiak COVIDeko adineko pertsonentzako egoitzen atalean jasotzen dira).

**Nota:** Estas estancias son las realizadas por personas que provienen de sus domicilios particulares (las estancias de las personas que provienen centros residenciales se recogen en el apartado COVID de centros residenciales para personas mayores).

**Oharra 2:** Aurten ez da desgaitasuna edo gaixotasun mentala duten pertsonen egonaldirik izan.

**Nota 2:** Este año no ha habido ninguna estancia temporal de personas con discapacidad o enfermedad mental.

**Oharra 3:** Kasu batzuetan ez da betetzen  $(X-1)/12/31$ ko erabiltzaileak + altak - bajak =  $X/12/31$ ko erabiltzaileak.

Arrazoia: baja 12/31 denean erabiltzaile gisa ere zenbatzen da urte amaieran.

**Nota 3:** En algunos casos no se cumple personas a  $31/12/(X-1) + altas - bajas = personas 31/12/X$ .

Motivo: las personas cuya baja es a 31/12 también se computan a final de año.

## COVID EGONALDIK / ESTANCIAS COVID

T 5.2.- Arreta, erabiltzailearen udalerraren arabera, eta 65 urtetik gorako populazioarekiko tasa / Atención por municipio de la persona usuaria, y la tasa sobre la población superior a 65 años

2021: Atsedenerako zerbitzua / Servicio de respiro									
Udalerría Municipio	Populazioa / Población >=65			Gizonak Hombres	Emakumeak Mujeres	Guztira Total	Tasa / (Populazio/Pobl.) [100.000]		
	Gizonak Hombres	Emakumeak Mujeres	Guztira Total				G/H	E/M	Guztira Total
Abaltzisketa	26	28	54						
Aduna	33	33	66						
Aia	185	154	339						
Aizarnazabal	71	58	129						
Albiztur	25	30	55						
Alegia	173	191	364						
Alkiza	25	28	53						
Altzaga	20	15	35						
Altzo	43	31	74						
Amezketeta	102	92	194						
Andoain	1.496	1.956	3.452		0,0	0,0		2	1
Anoeta	172	189	361						
Antzuola	202	235	437						
Arama	19	20	39						
Aretxabaleta	702	872	1.574	0,1	0,1	0,1	12	6	9
Arrasate	2.430	3.146	5.576	0,0	0,0	0,1	2	1	2
Asteasu	140	129	269	0,0		0,0	10		5
Astigarraga	427	433	860						
Ataun	186	201	387						
Azkoitia	1.035	1.274	2.309						
Azpeitia	1.467	1.771	3.238	0,1	0,1	0,2	9	5	7
Baliarrain	8	10	18						
Beasain	1.271	1.599	2.870	0,0	0,1	0,2	3	9	6
Beizama	21	8	29						
Belauntza	34	31	65						
Berastegi	111	113	224						
Bergara	1.512	1.999	3.511	0,1		0,1	7		3
Berrobi	59	60	119						
Bidania-Goiatz	55	36	91						
Deba	613	699	1.312						
Donostia	18.789	27.467	46.256	0,4	0,6	1,1	2	2	2
Eibar	2.897	3.925	6.822	0,1		0,1	3		1
Elduain	22	25	47						
Elgeta	96	115	211						
Elgoibar	1.147	1.491	2.638		0,0	0,0		3	2
Errenteria	3.885	5.520	9.405	0,1		0,1	3		1
Errezil	57	50	107						
Eskoriatza	428	516	944						
Ezkio-Itsaso	73	69	142						
Gabiria	58	42	100						
Gaintza	17	10	27						
Gaztelu	19	11	30						
Getaria	249	302	551						
Hernani	1.808	2.370	4.178	0,1		0,1	3		2
Hernialde	43	33	76						
Hondarribia	1.796	2.214	4.010		0,0	0,0		1	1
Ibarra	482	568	1.050		0,0	0,0		7	4
Idiazabal	249	286	535		0,2	0,2		73	39
Ikaztegieta	54	51	105						
Irun	5.979	7.999	13.978	0,1	0,2	0,3	2	3	2
Irura	81	108	189						
Itsasondo	51	65	116						
Larraul	18	12	30						
Lasarte-Oria	2.023	2.579	4.602		0,0	0,0		0	0
Lazkao	484	613	1.097						
Leaburu	46	35	81						
Legazpi	1.010	1.189	2.199	0,1	0,2	0,3	9	21	15
Legorreta	145	178	323						
Leintz-Gatzaga	32	21	53						
Lezo	539	621	1.160	0,0	0,1	0,1	6	11	8
Lizartza	74	68	142						
Mendaro	165	198	363						
Mutiloa	23	30	53						
Mutriku	526	618	1.144						
Oiartzun	965	1.139	2.104	0,1		0,1	8		4
Olaberria	102	139	241						
Oñati	1.210	1.500	2.710	0,0		0,0	1		1
Ordizia	860	1.153	2.013		0,0	0,0		1	1
Orendain	16	19	35						
Orexa	10	9	19						
Orio	501	547	1.048						
Ormaiztegi	132	148	280						
Pasaia	1.388	2.177	3.565	0,1		0,1	4		1
Segura	149	147	296	0,0		0,0	28		14
Soraluze	401	538	939						
Tolosa	1.831	2.597	4.428	0,1	0,1	0,1	3	2	3
Urnieteta	495	580	1.075						
Urretxu	659	858	1.517						
Usurbil	542	676	1.218		0,0	0,0		3	2
Villabona	579	661	1.240						
Zaldibia	169	180	349		0,0	0,0		12	6
Zarautz	2.186	2.753	4.939	0,0		0,0	1		1
Zegama	136	171	307						
Zerain	40	40	80						
Zestoa	348	378	726						
Zizurkil	304	340	644						
Zumaia	912	1.082	1.994						
Zumarraga	1.028	1.354	2.382		0,0	0,0		1	0
<b>Gipuzkoa</b>	<b>70.991</b>	<b>94.026</b>	<b>165.017</b>	<b>1,6</b>	<b>2,0</b>	<b>3,6</b>	<b>2</b>	<b>2</b>	<b>2</b>

## COVID EGONALDIAK / ESTANCIAS COVID

## T 5.3.- Arreta, erabiltzailearen eskualdearen arabera, eta 65 urtetik gorako populazioarekiko tasa / Atención por comarca de la persona usuaria, y la tasa sobre la población superior a 65 años

## 2021: Atsedenerako zerbitzua / Servicio de respiro

Eskualdea Comarca	Populazioa / Población >=65			Gizonak Hombres	Emakumeak Mujeres	Guztira Total	Tasa / (Populazio/Pobl.) [100.000]		
	Gizonak Hombres	Emakumeak Mujeres	Guztira Total				G/H	E/M	Guztira Total
Bidasoa	7.775	10.213	17.988	0,1	0,2	0,3	1	2	2
Debabarrena	5.749	7.469	13.218	0,1	0,0	0,1	2	1	1
Debagoiena	6.612	8.404	15.016	0,2	0,1	0,3	4	1	2
Buruntzaldea	6.791	8.594	15.385	0,1	0,1	0,1	1	1	1
Donostia	18.789	27.467	46.256	0,4	0,6	1,1	2	2	2
Oarsoaldea	6.777	9.457	16.234	0,3	0,1	0,3	4	1	2
Goierri	6.881	8.507	15.388	0,2	0,6	0,8	2	7	5
Tolosaldea	4.585	5.538	10.123	0,1	0,1	0,2	2	2	2
Urola Kosta	7.032	8.377	15.409	0,2	0,1	0,3	2	1	2
<b>Gipuzkoa</b>	<b>70.991</b>	<b>94.026</b>	<b>165.017</b>	<b>1,6</b>	<b>2,0</b>	<b>3,6</b>	<b>2</b>	<b>2</b>	<b>2</b>

Kopuruak urteko egonaldi baliokideak dira / Las cifras se refieren a estancias anuales equivalentes

**Tasa/(Populazio/pobl) [...]:** Dagokion populazioarekiko urteko egonaldi baliokideak, [ ] barnean adierazten den unitatean emana / Tasa de estancias anuales equivalentes sobre la población de referencia, expresada en unidades contenidas en [ ].

## COVID EGONALDIAK / ESTANCIAS COVID

## T 5.4.- Arreta, erabiltzaile eta zentroaren eskualdearen arabera / Atención por comarca de la persona usuaria y del centro

2021: Atsedenerako zerbitzua / Servicio de respiro											
Zentroaren kokapena / Ubicación del centro											
(Azpi)eskualdea (Sub)comarca		Bidasoa	Debabarrena	Debagoiena	Buruntzaldea	Donostia	Oarsoaldea	Goierri	Tolosaldea	Urola Kosta	Guztira Total
Erabiltzailearen jatorria Residencia del usuario	Bidasoa		0,3					0,1			0,3
	Debabarrena		0,1								0,1
	Debagoiena		0,3	0,1							0,3
	Buruntzaldea		0,1	0,0				0,0			0,1
	Donostia		0,6	0,2		0,1		0,2			1,1
	Oarsoaldea		0,3	0,0		0,0		0,0			0,3
	Goierri		0,3					0,5			0,8
	Tolosaldea		0,1	0,0							0,2
	Urola Kosta		0,2					0,1			0,3
<b>Gipuzkoa</b>			<b>2,2</b>	<b>0,4</b>		<b>0,1</b>		<b>0,9</b>			<b>3,6</b>

Kopuruak urteko egonaldi baliokideak dira / Las cifras se refieren a estancias anuales equivalentes

## Erabiltzaile eta zentro guztiak eskualde bakoitzeko / Total de personas y centros por cada comarca

2021: Atsedenerako zerbitzua / Servicio de respiro											
Zentroaren kokapena / Ubicación del centro											
Eskualdea Comarca		Bidasoa	Debabarrena	Debagoiena	Buruntzaldea	Donostia	Oarsoaldea	Goierri	Tolosaldea	Urola Kosta	Guztira Total
Zentroaren kokapena Ubicación del centro			2,2	0,4		0,1		0,9			3,6
Erabiltzailearen bizitokia Residencia del usuario		0,3	0,1	0,3	0,1	1,1	0,3	0,8	0,2	0,3	3,6
<b>Aldea / Diferencia</b>		<b>-0,3</b>	<b>2,1</b>	<b>0,0</b>	<b>-0,1</b>	<b>-1,0</b>	<b>-0,3</b>	<b>0,1</b>	<b>-0,2</b>	<b>-0,3</b>	

## Arreta, erabiltzaile eta zentroaren eskualdearen arabera, portzentaitan / Atención por comarca de la persona usuaria y del centro en porcentaje

2021: Atsedenerako zerbitzua / Servicio de respiro											
Zentroaren kokapena / Ubicación del centro											
(Azpi)eskualdea (Sub)comarca		Bidasoa	Debabarrena	Debagoiena	Buruntzaldea	Donostia	Oarsoaldea	Goierri	Tolosaldea	Urola Kosta	Guztira Total
Erabiltzailearen jatorria Residencia del usuario	Bidasoa		83,1					16,9			100,0
	Debabarrena		100,0								100,0
	Debagoiena		73,8	26,2							100,0
	Buruntzaldea		62,7	7,8				29,4			100,0
	Donostia		55,0	17,4		5,6		22,0			100,0
	Oarsoaldea		75,4	9,0		9,0		6,6			100,0
	Goierri		41,6					58,4			100,0
	Tolosaldea		80,0	20,0							100,0
	Urola Kosta		61,5					38,5			100,0



**Gipuzkoako Foru Aldundia**  
Gizarte Politiketako Departamentua



**Diputación Foral de Gipuzkoa**  
Departamento de Políticas Sociales