



INNOBIDEAK-KUDEABIDE 2024

1go. ORDAINKETA(AURRERAKINA) ESKATZEKO JARRAITU BEHARREKO URRATSAK ETA
HASIERAKO TXOSTENA OSATZEKO GIDA

*PASOS A SEGUIR PARA SOLICITAR EL 1er.PAGO (ANTICIPO)
y GUIA PARA COMPLETAR EL INFORME DE INICIO*



URRATSEN LABURPENA / RESUMEN DE PASOS

<http://sustapena.gipuzkoa.eus/kudeaketa>

ZURE GAKOEKIN SARTU APLIKATIBOAN	①	ACCEDE CON TUS CLAVES AL APLICATIVO
“NIRE PROIEKTUAK” AUKERATU JARDUERA: KUDEABIDE EGOERA: ONARTUTA	②	SELECCIONAR “MIS PROYECTOS” ACTUACIÓN: KUDEABIDE ESTADO: CONCEDIDO
KLIKATU: “AUKERAK” -> “PROIEKTUA IKUSI”	③	CLICKA: “OPCIONES” -> “VER PROYECTO”
<p>1. OSATU:</p> <ul style="list-style-type: none"> HASIERAKO TXOSTENAREN ATAL GUZTIAK HASIERAKO ZIURTAGIRIAREN ZEREGINAK <p>2. DOKUMENTUAK ERANTSI:</p> <ul style="list-style-type: none"> DERRIGORREZKO DOKUMENTUAK: <u>Onartzearen eta abiatzearen adierazpena eta 1go ordaiketa eskaera (aurrerakina)</u> 	④	<p>1. COMPLETAR:</p> <ul style="list-style-type: none"> APARTADOS del INFORME DE INICIO TAREAS del CERTIFICADO DE INICIO <p>2. ADJUNTAR DOCUMENTOS:</p> <ul style="list-style-type: none"> DOCUMENTOS OBLIGATORIOS: <u>Declaracion aceptacion e inicio y solicitud pago1 (anticipo)</u>
BIDALI	⑤	ENVIAR

HASIERAKO TXOSTENA / INFORME DE INICIO

HELBURUEN BETETZEA / Cumplimiento de objetivos

- Orain arte soilik lortutako helburuak deskribatu.

- Describir únicamente** los objetivos alcanzados hasta el momento

PROIEKTUAREN GARAPENA / Desarrollo del proyecto

- Orain arte proiektuan egindako aurrerapena labur deskribatu

- Describir brevemente** el avance realizado en el proyecto hasta el momento.

GARATUTAKO ZEREGINAK ETA AZPIZEREGINAK / Tareas y subtareas desarrolladas

- Orain arte egindako garatu diren zereginak eta azpizereginak (labur deskribatu).

- Breve descripción** de tareas y subtareas realizadas hasta la fecha.

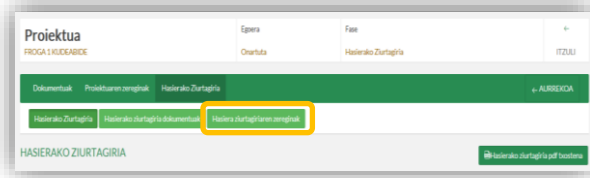
ZAILTASUNAK ZEHAZTU/ Detallar las dificultades

AURREKONTUAREN GAUZATZEA/ Ejecución del presupuesto

- Aurrekontuaren gauzatze maila

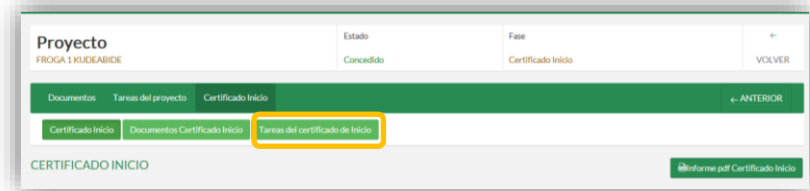
- Grado de ejecución del presupuesto*

HASIERAKO ZIURTAGIRIAREN ZEREGINAK / *Tareas del certificado de inicio*



Proiektuan garatuko diren **ZEREGIN GUZTIAK** (ez bakarrik hasita daudenak) sartu beharko dira aplikatiboan eskatzen den informazioarekin.

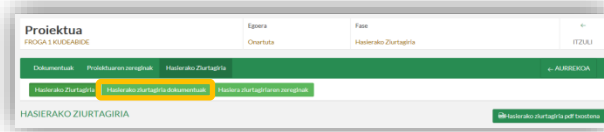
BENETAKO DATUEKIN eguneratu beharko dira EGOERAK;DATAK eta ORDUAK hasierako txostena egiten den datari egokিত



Se deben incluir con TODAS LAS TAREAS (no solo las iniciadas) a desarrollar a lo largo del proyecto con el nivel de información requerido en el aplicativo.

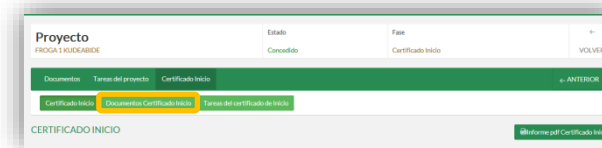
La SITUACIÓN, FECHAS Y HORAS realizadas deberán actualizarse con los datos reales a la fecha de realización del informe de inicio.

HASIERAKO ZIURTAGIRIARI ERANTSI BEHARREKO DOKUMENTUAK / Documentos a adjuntar al certificado de inicio



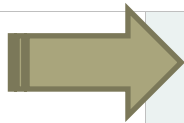
DERRIGORREZKO DOKUMENTUAK

- Proiektua abiatzearen adierazpena - ordainketa eskaera



DOCUMENTOS OBLIGATORIOS

- *Declaración de inicio de proyecto-Solicitud de Pago*



Informazio guztia bete eta dokumentuak erantsi ondoren -> **BIDALI**
Cumplimentada toda la información y adjuntados los documentos -> ENVIAR