



2. PERTSONA FISIKOEN ONDAREAREN GAINEKO ZERGA. 2018KO EKITALDIA.

2.6. ABERASTASUNAREN ETA FORTUNA HANDIEN GAINEKO ZERGAREN AZTERKETA SEXUAREN ARABERA.

Aitorpen guztiak sexua ezarrita daukate, zerga hau bakarka aurkezten delako.

2018 ekitaldiko 7.860 aitorpen aurkeztu ziren guztira, eta sexuaren arabera honako banaketa dute:

- Emakumeak: 4.127 (%52,5)
- Gizonak: 3.733 (%47,5)

2. IMPUESTO SOBRE EL PATRIMONIO DE LAS PERSONAS FÍSICAS. EJERCICIO 2018.

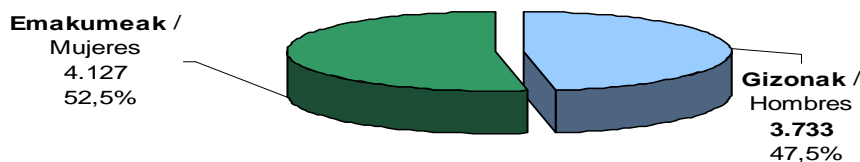
2.6. ANÁLISIS DEL IMPUESTO SOBRE LA RIQUEZA Y LAS GRANDES FORTUNAS EN FUNCIÓN DEL SEXO.

Al ser este impuesto de declaración individual tenemos asignado sexo a todas las declaraciones.

En total se presentaron 7.860 declaraciones correspondientes al ejercicio 2018 y en función del sexo se distribuyen como sigue:

- Mujeres: 4.127 (52,5%)
- Hombres: 3.733 (47,5%)

GRÁFICO 2.7. GRAFIKOA
Aitortzaileak sexuaren arabera
Declarantes según sexo



2018 ekitaldiko aitorpen bateratuan garrantzi handiena duten kontzeptuen zenbatekoak aztertu behar ditugu:

Oinarri ezargarrria:

- Emakumeak: 7.595 milioi euro (%51,2).
- Gizonak: 7.249 milioi euro (%48,8).

Oinarri likidagarria:

- Emakumeak: 4.720 milioi euro (%50,4).
- Gizonak: 4.653 milioi euro (%49,6).

Kuota osoa:

- Emakumeak: 45,7 milioi euro (%49,3).
- Gizonak: 47,1 milioi euro (%50,7).

Vamos a analizar los importes de los conceptos más importantes de la declaración consolidada del ejercicio 2018:

Base imponible:

- Mujeres: 7.595 millones euros (51,2%).
- Hombres: 7.249 millones euros (48,8%).

Base liquidable:

- Mujeres: 4.720 millones euros (50,4%).
- Hombres: 4.653 millones euros (49,6%).

Cuota íntegra:

- Mujeres: 45,7 millones euros (49,3%).
- Hombres: 47,1 millones euros (50,7%).



Kenkariak:

- Emakumeak: 17,7 milioi euro (%52,0).
- Gizonak: 16,3 milioi euro (%48,0).

Kuota likidoa:

- Emakumeak: 28 milioi euro (%47,7).
- Gizonak: 31 milioi euro (%52,3).

Beraz, onetsi dezakegu pertsona fisikoaren ondarearen gaineko zergaren zergabilketan emakumeek egiten duten ekarpena 28 milioi eurokoa dela, gizoneen ekarpena baino %8,9 txikiagoa (2,7 milioi euro). Hau da, emakumeek ondarearen gaineko zergaren %47,7 ematen dute eta gizonek %52,3.

Batez besteko zenbatekoak sexuaren arabera:

Ezer baino lehen, sexu bakoitzari egotzitako batez bestekoen kalkulua nola egiten den zehaztea komeni da.

Atal honetan, oinarritzat hartu dira gizon zein emakumeek beraien aitortuetan zergaren likidazioko magnitude bakoitzean jasotako guttizkoak (E.2.9 Taula, Koadroen Eranskinen) eta magnitude hauetan nulua ez den balioa duten aitortzaile kopuruarengatik zatitu dira (E.2.10 Taula, Koadroen Eranskinen).

Ondasun higiezinak

Emakumeen batez besteko aitortutako ondarea ondasun higiezinak kontzeptuan 512.666 eurokoa izan zen eta gizonen batez besteko ondarea baina %9,3 handiagoa da (469.004 euro).

Jardueren etekinak

Emakumeen batez besteko aitortutako ondarea jardueren etekinak kontzeptuan 1.137.300 eurokoa izan zen eta gizonen batez besteko ondarea baina %9,4 txikiagoa da (1.254.623 euro).

Deducciones:

- Mujeres: 17,7 millones euros (52,0%).
- Hombres: 16,3 millones euros (48,0%).

Cuota líquida:

- Mujeres: 28 millones euros (47,7%).
- Hombres: 31 millones euros (52,3%).

Por tanto, podemos estimar que la recaudación impositiva en el Impuesto sobre el patrimonio de las personas físicas aportada por las mujeres asciende a 28 millones de euros y es inferior en un 8,9% a la aportada por los hombres (2,7 millones de euros). Esto es, las mujeres aportan el 47,7% del Impuesto sobre el Patrimonio y los hombres el 52,3%.

Importes medios según sexo:

Antes que nada, conviene aclarar el método de cálculo empleado a la hora de asignar los distintos importes medios a cada sexo.

En este apartado, se ha partido de los importes totales que tanto mujeres y hombres han registrado en cada magnitud recogida en la liquidación del impuesto (Tabla E.2.9 del Anexo de Cuadros) y se han dividido por el número de contribuyentes que tienen valores distintos de nulo en esas mismas magnitudes (Tabla E.2.10 del Anexo de Cuadros).

Bienes inmuebles

El patrimonio medio declarado en concepto de bienes inmuebles por las mujeres ascendió a 512.666 euros y es superior en un 9,3% al patrimonio medio de los hombres (469.004 euros).

Valores mobiliarios

El patrimonio medio declarado en concepto de valores mobiliarios por las mujeres ascendió a 1.137.300 euros y es inferior en un 9,4% al patrimonio medio de los hombres (1.254.623 euros).



Oinarri ezargarria

Emakumeen batez besteko oinarri ezargarria 1.840.227 eurokoa izan zen eta gizonen batez bestekoa baino %5,2 txikiagoa da (1.941.840 euro).

Oinarri likidagarria

Emakumeen batez besteko oinarri ezargarria 1.143.583 eurokoa izan zen, gizonen batez bestekoa baino %8,2 txikiagoa da (1.246.383 euro).

Kuota osoa

Emakumeen batez besteko kuota osoa, 11.072 eurokoa izan zen, gizonen batez bestekoa baino %12,2 txikiagoa da (12.604 euro).

Kuota likidoa

Emakumeen batez besteko kuota likidoa, 6.783 eurokoa izan zen, gizonen batez bestekoa baino %17,6 txikiagoa da (8.229 euro).

Base imponible

La base imponible media de las mujeres ascendió a 1.840.227 euros y es inferior en un 5,2% al de los hombres (1.941.840 euros).

Base liquidable

La base liquidable media de las mujeres ascendió a 1.143.583 euros y es inferior en un 8,2% al de los hombres (1.246.383 euros).

Cuota íntegra

La cuota íntegra media de las mujeres ascendió a 11.072 euros y es inferior en un 12,2% al de los hombres (12.604 euros).

Cuota líquida

La cuota líquida media de las mujeres ascendió a 6.783 euros y es inferior en un 17,6% al de los hombres (8.229 euros).

GRÁFICO 2.8. GRAFIKOA
Batez besteko oinarri ezargarria sexuaren arabera
Base imponible media según sexo


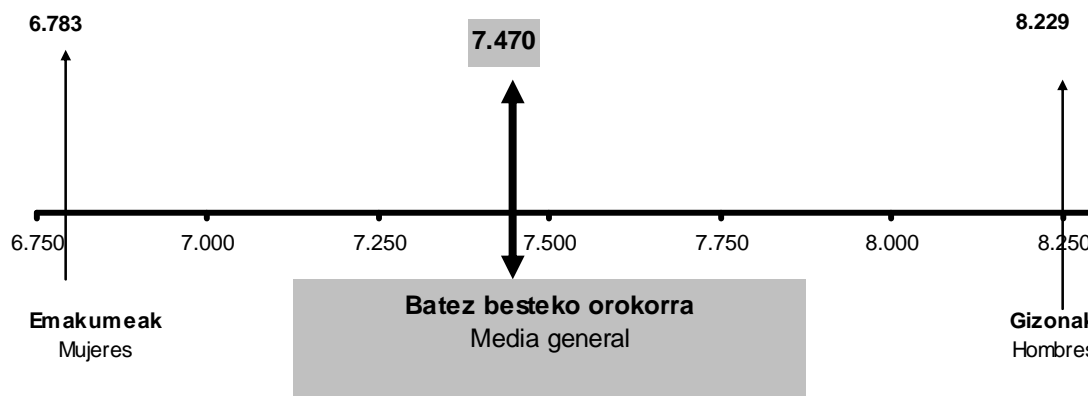


GRÁFICO 2.9. GRAFIKOA
Batez besteko sartu beharreko kuota sexuaren arabera
Cuota a ingresar media según sexo



Aitorpen kopurua, oinarri ezargarriak eta sartu beharreko kuotak oinarri ezargarriaren tarteen, sexuaren eta adinaren arabera.

Tarte txikietan, aitorpen kopurua handiagoa da emakumeetan gizonetan baino. Azken tartean (oinarri ezargarri handiagoa) aitorpen kopurua handiagoa da gizonetan.

Batez besteko oinarri ezargarria tarte guztietan berdintsua izanik (emakumeentzako eta gizonentzako), emakumeek gizonetaz baino gutxiago ordaintzen dute batez besteko, bost tartetean. 900 - 1.500 tartean (900 eta 1.500 mila euro tarteko oinarri ezargarriak) emakumeek gizonetaz baino gehiago ordaintzen dute batez besteko.

Adina aldagarria batuz (65 urte baina gehiago edo ez), esan dezakegu 65 urtetik gorako emakumeek oinarri ezargarri handiagoa dutela tarte gehiagotan (gizonak baina handiagoa eta 65 urte edo gutxiagoko emakumeek baina handiagoa). Guztia kontuan izanik, azpimarratu dezakegu emakumeek ondasun gehiago pilatzen dutela jubilatuta eta gero.

Número de declaraciones, bases imponibles y cuotas a ingresar por tramos de base imponible, sexo y edad.

En los tramos bajos existe mayor número de declaraciones de mujeres que de hombres, pero en el último tramo (mayor base imponible) el número es superior en los hombres.

A base imponible media similar en todos los tramos (para mujeres y hombres), las mujeres pagan de importe medio menor cantidad que los hombres en cinco tramos. En el tramo 900 - 1.500 (bases imponible entre 900 y 1.500 miles de euros) las mujeres pagan de importe medio mayor cantidad que los hombres.

Añadiendo la variable edad (mayor de 65 años o no) podemos determinar que las mujeres mayores de 65 años tienen mayor base imponible en más tramos (mayor que los hombres y mayor que las mujeres de 65 o menos años). Por ello, concluimos que las mujeres acumulan más bienes en edad de jubilación.

E.2.10. AITORTUTAKO ONDAREA SEXUAREN ARABERA.

CUADRO E.2.10. PATRIMONIO DECLARADO POR SEXO.

KONTZEPTUA	CONCEPTO	GIZONAK / HOMBRES		EMAKUMEAK / MUJERES		%	
		Zenbatekoa Importe	O.E. % % S/ B.I.	Zenbatekoa Importe	O.E. % % S/ B.I.	Gizona/Guztira Hombre/Total	Emakumea/Guztira Mujer/Total
(1) Ohiko etxebizitza guztira	(1) Vivienda habitual total	692.238	9,3	899.586	11,6	43,5	56,5
(2) Ohiko etxebizitza salbuetsia	(2) Vivienda habitual exento	558.284	7,5	693.370	9,0	44,6	55,4
(3) Bestelako ondasun higiezinak	(3) Otros bienes inmuebles	1.508.499	20,4	1.794.206	23,2	45,7	54,3
Ondasun higiezinak (1-2+3)	Bienes inmuebles (1-2+3)	1.642.452	22,2	2.000.422	25,9	45,1	54,9
Enpresa eta lanbide jarduerak	Activ.empresariales y profesionales	9.722	0,1	12.508	0,2	43,7	56,3
K/k eta aur. kontuen gord.luak, agerian edo epeka	Dep.en c/c, cta de ahorro, a la vista o a plz	945.176	12,8	914.812	11,8	50,8	49,2
Balore higikorak	Valores mobiliarios	4.391.180	59,3	4.389.979	56,8	50,0	50,0
Bizitza aseguruak	Seguros de vida	177.798	2,4	165.905	2,1	51,7	48,3
Aldi-baterako eta biziarteko errentak	Rentas temporales y vitalicias	13.287	0,2	21.432	0,3	38,3	61,7
Bitxiak, apain-larruak eta ibilgailuak	Joyas, pieles de caráct.suntuario y vehículos	4.798	0,1	2.249	0,0	68,1	31,9
Artegaiak eta zaharkinak	Objetos de arte y antigüedad	1.037	0,0	813	0,0	56,0	44,0
Esk.erreal, emakida adm., kont. aukerak	Dchos r., conces.adm., opc. contractuales	10.916	0,1	12.482	0,2	46,7	53,3
Jabetza intelekt. edo industrialaren eskubideak	Dchos de la propiedad intelectual o ind.	241	0,0	0	0,0	100,0	
Energia berriztagarrien instalazioak	Instalaciones de energías renovables	274	0,0	216	0,0	56,0	44,0
Eduki ekonomikoko beste ond. eta eskub.ak	Demás bs y dchos de contenido econ.	213.035	2,9	201.311	2,6	51,4	48,6
ONDARE GORDINA GUZTIRA	TOTAL PATRIMONIO BRUTO	7.409.917	100,0	7.722.128	100,0	49,0	51,0
ZORRAK GUZTIRA	TOTAL DEUDAS	164.388	2,2	127.510	1,7	56,3	43,7
OINARRI EZARGARRIA	BASE IMPONIBLE	7.248.889	97,8	7.594.618	98,3	48,8	51,2

Zenbatekoa mila eurokotan / Importe en miles de euros



E.2.11. TAULA AITORPEN KOPURUAREN BANAKETA PORTZENTUALA OINARRI EZARGARRIAREN OSAGAIEN ETA SEXUAREN ARABERA.
 CUADRO E.2.11. DISTRIBUCIÓN PORCENTUAL DEL NÚMERO DE DECLARACIONES POR COMPONENTES DE LA BASE IMPONIBLE Y SEXO.

KONTZEPTUA	CONCEPTO	GIZONAK / HOMBRES		EMAKUMEAK / MUJERES		%	
		Kopurua Número	O.E. % % S/ B.I.	Kopurua Número	O.E. % % S/ B.I.	Gizona/Guztira Hombre/Total	Emakumea/Guztira Mujer/Total
(1) Ohiko etxebizitza guztira	(1) Vivienda habitual total	3.077	82,4	3.591	87,0	46,1	53,9
(2) Ohiko etxebizitza salbuetsia	(2) Vivienda habitual exento	3.077	82,4	3.591	87,0	46,1	53,9
(3) Bestelako ondasun higiezinak	(3) Otros bienes inmuebles	3.483	93,3	3.874	93,9	47,3	52,7
Ondasun higiezinak (1-2+3)	Bienes inmuebles (1-2+3)	3.502	93,8	3.902	94,5	47,3	52,7
Enpresa eta lanbide jarduerak	Activ.empresariales y profesionales	37	1,0	33	0,8	52,9	47,1
K/k eta aur. kontuen gord.luak, agerian edo epeka	Dep.en c/c, cta de ahorro, a la vista o a plz	3.696	99,0	4.098	99,3	47,4	52,6
Balore higikorak	Valores mobiliarios	3.500	93,8	3.860	93,5	47,6	52,4
Bizitza aseguruak	Seguros de vida	964	25,8	1.086	26,3	47,0	53,0
Aldi-baterako eta biziarteko errentak	Rentas temporales y vitalicias	108	2,9	174	4,2	38,3	61,7
Bitxiak, apain-larruak eta ibilgailuak	Joyas, pieles de caráct.suntuario y vehículos	219	5,9	161	3,9	57,6	42,4
Artegaiak eta zaharkinak	Objetos de arte y antigüedad	5	0,1	8	0,2	38,5	61,5
Esk.erreal, emakida adm., kont. aukerak	Dchos r., conces.adm., opc. contractuales	66	1,8	89	2,2	42,6	57,4
Jabetza intelekt. edo industrialaren eskubideak	Dchos de la propiedad intelectual o ind.	1	0,0	0	0,0	100,0	
Energia berriztagarrien instalazioak	Instalaciones de energías renovables	3	0,1	2	0,0	60,0	40,0
Eduki ekonomikoko beste ond. eta eskub.ak	Demás bs y dchos de contenido econ.	651	17,4	674	16,3	49,1	50,9
ONDARE GORDINA GUZTIRA	TOTAL PATRIMONIO BRUTO	3.733	100,0	4.127	100,0	47,5	52,5
ZORRAK GUZTIRA	TOTAL DEUDAS	1.378	36,9	1.400	33,9	49,6	50,4
OINARRI EZARGARRIA	BASE IMPONIBLE	3.733	100,0	4.127	100,0	47,5	52,5



E.2.12. TAULA OINARRI LIKIDAGARRIA, KUOTA OSOA ETA ORDAINTEZKO KUOTA SEXUAREN ARABERA.

CUADRO E.2.12. BASE LIQUIDABLE, CUOTA ÍNTEGRA Y CUOTA A INGRESAR POR SEXO.

KONTZEPTUA	CONCEPTO	Zenbatekoa / Importe		%	
		GIZONAK HOMBRES	EMAKUMEAK MUJERES	Gizona/Guztira Hombre/Total	Emakumea/Guztira Mujer/Total
Oinarri ezargarria	Base imponible	7.248.889	7.594.618	48,8	51,2
Murrizpena	Reducción	2.596.140	2.875.051	47,5	52,5
OINARRI LIKIDAGARRIA	BASE LIQUIDABLE	4.652.749	4.719.567	49,6	50,4
KUOTA OSOA	CUOTA INTEGRA	47.050	45.695	50,7	49,3
Murrizketa	Reducción	16.324	17.698	48,0	52,0
Atzerriko zergak	Impuestos extranjeros	7	2	79,1	20,9
KUOTAKO KENKARIAK	DEDUCCIONES DE LA CUOTA	16.331	17.700	48,0	52,0
SARTU BEHARREKO KUOTA	CUOTA A INGRESAR	30.719	27.995	52,3	47,7

Zenbatekoa mila eurokotan / Importe en miles de euros



E.2.13. TAULA AITORPEN KOPURUA, OINARRI EZARGARRIAK ETA SARTU BEHARREKO KUOTAK OINARRI EZARGARRIAREN TARTEEN ETA SEXUAREN ARABERA
 CUADRO E.2.13. NÚMERO DE DECLARACIONES, BASES IMPONIBLES Y CUOTAS A INGRESAR POR TRAMOS DE BASE IMPONIBLE Y SEXO

OINARRI EZARGARRIAREN TARTEAK TRAMOS DE BASE IMPONIBLE (mila eurokotan / miles euros)	AITORPEN-KOPURUA NÚMERO DE DECLARACIONES		OINARRI EZARGARRIA BASE IMPONIBLE		SARTU BEHARREKO KUOTA CUOTA A INGRESAR	
	GIZONAK HOMBRES	EMAKUMEAK MUJERES	GIZONAK HOMBRES	EMAKUMEAK MUJERES	GIZONAK HOMBRES	EMAKUMEAK MUJERES
Hasta 700 arte	75	75	35.540	38.651	0	0
700 - 900	731	804	589.061	646.716	154	167
900 - 1.100	637	773	631.494	772.963	427	534
1.100 - 1.500	825	946	1.053.140	1.209.183	1.526	1.758
1.500- 2.300	726	802	1.329.739	1.471.510	4.208	4.610
2.300 - 3.900	441	446	1.278.192	1.284.914	7.258	6.690
3.900 - 7.100	190	195	957.598	989.964	7.267	6.663
Más de 7.100-tik gora	108	86	1.374.125	1.180.716	9.877	7.574
GUZTIRA / TOTAL	3.733	4.127	7.248.889	7.594.618	30.719	27.995

Zenbatekoa mila eurokotan / Importe en miles de euros



E.2.14. TAULA AITORPEN KOPURUA, OINARRI EZARGARRIAK ETA SARTU BEHARREKO KUOTAK OINARRI EZARGARRIAREN TARTEEN, SEXUAREN ETA ADINAREN ARABERA
 CUADRO E.2.14. NÚMERO DE DECLARACIONES, BASES IMPONIBLES Y CUOTAS A INGRESAR POR TRAMOS DE BASE IMPONIBLE, SEXO Y EDAD

OINARRI EZARGARRIAREN TARTEAK TRAMOS DE BASE IMPONIBLE (mila eurokotan / miles euros)	AITORPEN-KOPURUA NÚMERO DE DECLARACIONES				OINARRI EZARGARRIA BASE IMPONIBLE				SARTU BEHARREKO KUOTA CUOTA A INGRESAR			
	GIZONAK HOMBRES		EMAKUMEAK MUJERES		GIZONAK HOMBRES		EMAKUMEAK MUJERES		GIZONAK HOMBRES		EMAKUMEAK MUJERES	
	<=65	>65	<=65	>65	<=65	>65	<=65	>65	<=65	>65	<=65	>65
	Hasta 700 arte	43	32	33	42	19.645	15.895	15.179	23.473	0	0	0
700 - 900	340	391	319	485	275.461	313.600	256.335	390.382	74	79	66	101
900 - 1.100	270	367	287	486	268.632	362.862	288.801	484.162	183	244	201	332
1.100 - 1.500	362	463	340	606	463.787	589.353	436.939	772.244	670	856	634	1.124
1.500- 2.300	312	414	285	517	568.302	761.437	518.266	953.244	1.759	2.449	1.566	3.044
2.300 - 3.900	194	247	153	293	558.014	720.178	441.339	843.576	3.147	4.111	2.328	4.361
3.900 - 7.100	86	104	60	135	423.136	534.462	300.824	689.141	3.301	3.967	2.030	4.633
Más de 7.100-tik gora	56	52	35	51	740.095	634.031	503.413	677.303	4.957	4.920	2.909	4.665
GUZTIRA / TOTAL	1.663	2.070	1.512	2.615	3.317.071	3.931.818	2.761.095	4.833.523	14.092	16.627	9.734	18.261

Zenbatekoa mila eurokotan / Importe en miles de euros