



## 1. PERTSONA FISIKOEN ERRENTAREN GAINEKO ZERGA. 2016KO EKITALDIA

### 1.11. PERTSONA FISIKOEN ERRENTAREN GAINEKO ZERGAREN AZTERKETA SEXUAREN ARABERA.

Aitorpen guztiak sailkatze aldera, sexua ezarri behar diegu guztiei. Banaka, familia unitatean sartu gabe eta ezkontide gabeko batera aurkezturiko aitortenak, aitortzaile bakarrari dagozkie eta sexua ezartzeko garaian ez daukate arazorik. Aitortzailea eta ezkontidea duten baterako aitortenak, aldiz, ezin dira bi aitorten homogeneotan zatitu. Baterako aitorten mota hau familiako sarrerak pertsona bakarrarenak direnean edo desoreka handiko errentak dituztenean erabiltzen da eta, ondorioz, lan edo jarduera etekin handiena duen aitortzailearen sexua ezartzen diogu PFEZaren azterketa sexuaren arabera egiterakoan.

#### 1.11.1. AITORTZAILEAK SEXUAREN ARABERA

2016 ekitaldiko 375.686 aitorten aurkeztu ziren guztira, eta sexuaren arabera honako banaketa dute:

- Emakumeak: 166.827 (%44,4)
- Gizonak: 208.859 (%55,6)

## 1. IMPUESTO SOBRE LA RENTA DE LAS PERSONAS FÍSICAS. EJERCICIO 2016

### 1.11. ANÁLISIS DEL IMPUESTO SOBRE LA RENTA DE LAS PERSONAS FÍSICAS EN FUNCIÓN DEL SEXO.

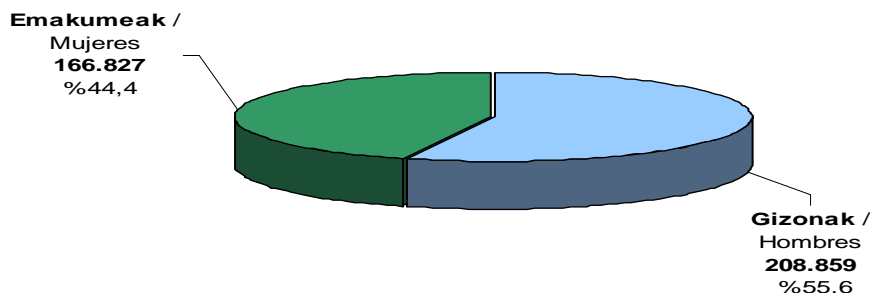
Para clasificar todas las declaraciones tenemos que asignar sexo a todas ellas. Las declaraciones individuales, de sujeto pasivo no integrado en unidad familiar y las conjuntas sin cónyuge corresponden a un único declarante y no presentan ningún problema a la hora de asignar sexo. Las declaraciones conjuntas con declarante y cónyuge no pueden desglosarse en dos declaraciones homogéneas. Teniendo en cuenta que este tipo de declaración conjunta favorece a las familias con únicos perceptores de ingresos o con una gran desproporción de rentas cuando son dos los perceptores, asignamos el sexo del contribuyente con mayor rendimientos del trabajo y de actividades, para el análisis del IRPF en función del sexo.

#### 1.11.1. DECLARANTES SEGÚN SEXO

En total se presentaron 375.686 declaraciones correspondientes al ejercicio 2016 y en función del sexo se distribuyen como sigue:

- Mujeres: 166.827 (44,4%)
- Hombres: 208.859 (55,6%)

GRÁFICO 1.29. GRAFIKOA  
Aitortzaileak sexuaren arabera  
Declarantes según sexo





### 1.11.2 ZENBATEKOAK SEXUAREN ARABERA

2016 ekitaldiko aitorten bateratuan garrantzi handiena duten kontzeptuen zenbatekoak aztertu behar ditugu.

#### Oinarri ezargarria:

- Emakumeak: 3.590 milioi euro (%36,9).
- Gizonak: 6.140 milioi euro (%63,1).

#### Oinarri likidagarria:

- Emakumeak: 3.428 milioi euro (%37,5).
- Gizonak: 5.707 milioi euro (%62,5).

Oinarri likidagarriaren osieran emakumeen portzentajea handitzen dela ikus daiteke. Honen arrazoia da gizonen pentsio konpentsagarri eta urteko mantenuagatik murrizpenak (%98,1) eta batera tributatzegatik eginikoak (%78,4) neurri handiago batean erabiltzen dituztela.

#### Kuota osoa:

- Emakumeak: 673 milioi euro (%34,8).
- Gizonak: 1.259 milioi euro (%65,2).

#### Kenkariak:

- Emakumeak: 147 milioi euro (%41,5).
- Gizonak: 208 milioi euro (%58,5).

Kenkarien osieran emakumeek portzentajea handitzen dutela ikus daiteke, eta hau emakumeek ondoko kenkarietan portzentaje handiagoa aplikatzen dutelako da: kenkari familiar eta pertsonal gehienak, etxebizitza alokatzeagatik kenkaria eta dohaintzagatik eginiko kenkariak.

#### Kuota likidua:

- Emakumeak: 556 milioi euro (%34,1).
- Gizonak: 1.073 milioi euro (%65,9).

Beraz, onetsi dezakegu PFEZaren zerga-bilketan gizonen egiten duten ekarpena 1.073 milioi eurokoa dela, emakumeen ekarpena baino %92,9

### 1.11.2 IMPORTES SEGÚN SEXO

Vamos a analizar los importes de los conceptos más importantes de la declaración consolidada del ejercicio 2016:

#### Base imponible:

- Mujeres: 3.590 millones euros (36,9%).
- Hombres: 6.140 millones euros (63,1%).

#### Base liquidable:

- Mujeres: 3.428 millones euros (37,5%).
- Hombres: 5.707 millones euros (62,5%).

Se observa que las mujeres aumentan su porcentaje en la composición de la base liquidable, y ello es debido a que las reducciones por pensiones compensatorias y anualidades por alimentos (98,1%), y por tributación conjunta (78,4%) son aplicadas en un porcentaje muy superior por los hombres.

#### Cuota íntegra:

- Mujeres: 673 millones euros (34,8%).
- Hombres: 1.259 millones euros (65,2%).

#### Deducciones:

- Mujeres: 147 millones euros (41,5%).
- Hombres: 208 millones euros (58,5%).

Se observa que las mujeres aumentan porcentaje en la composición de las deducciones y ello es debido a que la mayoría de las deducciones familiares y personales, la deducción de alquiler de vivienda y la deducción por donativos son aplicadas en un porcentaje superior por las mujeres.

#### Cuota líquida:

- Mujeres: 556 millones euros (34,1%).
- Hombres: 1.073 millones euros (65,9%).

Por tanto, podemos estimar que la recaudación impositiva en el IRPF aportada por los hombres asciende a 1.073 millones de euros y es superior



handiagoa (556 milioi euro). Hau da, gizonek PFEZaren %65,9 ematen dute eta emakumeek %34,1.

### **1.11.3 BATEZ BESTEKO ETEKINAK SEXUAREN ARABERA**

Ezer baino lehen, sexu bakoitzari egotzitako batez bestekoen kalkulua nola egiten den zehaztea komeni da.

Atal honetan, oinarritzat hartu dira gizon zein emakumeek beraien aitortzen zirela zergaren likidazioko magnitude bakoitzean jasotako guztizkoak eta magnitude hauetan nulua ez den balioa duten aitortzaile kopuruarengatik zatitu dira.

Kalkulu honen ondorioz, lortutako batez bestekoak aitortzaileen guztikoarentzat kalkulutakoak baino nabarmen handiagoak dira, kasu horretan aitortzen kopuru osoagatik zatitu baitira (magnitude bakoitzean balio nulua duten ala ez kontutan eduki gabe).

Esate baterako, aurkeztutako 375.686 aitortzeneko batez besteko kuota likidoa 4.334 eurokoa izanik, atal honetan kuota likidoa nulua ez duten 299.551 aitortzen (177.867 gizonenak eta 121.684 emakumeenak) batez bestekoak kalkulatu dira, ondorioz 5.436 eurotako batez bestekoa orokorra lortuz, aurrekoa baino nabarmen handiagoa.

#### **Lan etekinak**

Gizonen batez besteko lan etekina 27.618 eurokoa izan zen eta emakumeen batez besteko etekina baina %37,5 handiagoa da (20.086 euro).

Azpimarratu dezakegu lan etekin gordinetan aldea txikiagoa dela, %31,8, eta hau errenta baxuek hobari eta gastuak proportzionalki handiagoak dituztelako da (Segurtasun Sozialeko gastuek muga dute).

en un 92,9% a la aportada por las mujeres (556 millones de euros). Esto es, los hombres aportan el 65,9% del IRPF y las mujeres el 34,1%.

### **1.11.3 IMPORTES MEDIOS SEGÚN SEXO**

Antes que nada, conviene aclarar el método de cálculo empleado a la hora de asignar los distintos importes medios a cada sexo.

En este apartado, se ha partido de los importes totales que tanto mujeres y hombres han registrado en cada magnitud recogida en la liquidación del impuesto y se han dividido por el número de contribuyentes que tienen valores distintos de nulo en esas mismas magnitudes.

Es por ello, que las medias obtenidas de esta manera son significativamente superiores a las medias generales obtenidas para el total de contribuyentes, en cuyo caso se han obtenido dividiendo por número total de declaraciones (independientemente de si registran un valor distinto a nulo o no en cada magnitud).

Así, por ejemplo, la cuota líquida media total calculada para las 375.686 declaraciones presentadas es de 4.334 euros, mientras que en el presente apartado se calculan los importes medios para las 299.551 declaraciones (177.867 correspondientes a hombres y 121.684 a mujeres) con una cuota líquida distinta a cero, resultando una media claramente superior a la anterior, de 5.436 euros.

#### **Rendimientos de trabajo**

El rendimiento medio neto de trabajo de los hombres ascendió a 27.618 euros y es superior en un 37,5% al rendimiento medio de las mujeres (20.086 euros).

Cabe destacar que la diferencia en el rendimiento bruto de trabajo es inferior, 31,8%, y ello es debido a que las rentas bajas tienen mayor bonificación y los gastos son proporcionalmente más altos (los gastos de Seguridad Social tienen límite).



### Jardueren etekinak

Gizonen batez besteko jardueren etekina 15.781 eurokoa izan zen eta emakumeen batez besteko etekina baina %17,3 handiagoa da (13.455 euro).

### Rendimiento de actividades

El rendimiento medio neto de actividades de los hombres ascendió a 15.781 euros y es superior en un 17,3% al rendimiento medio de las mujeres (13.455 euros)

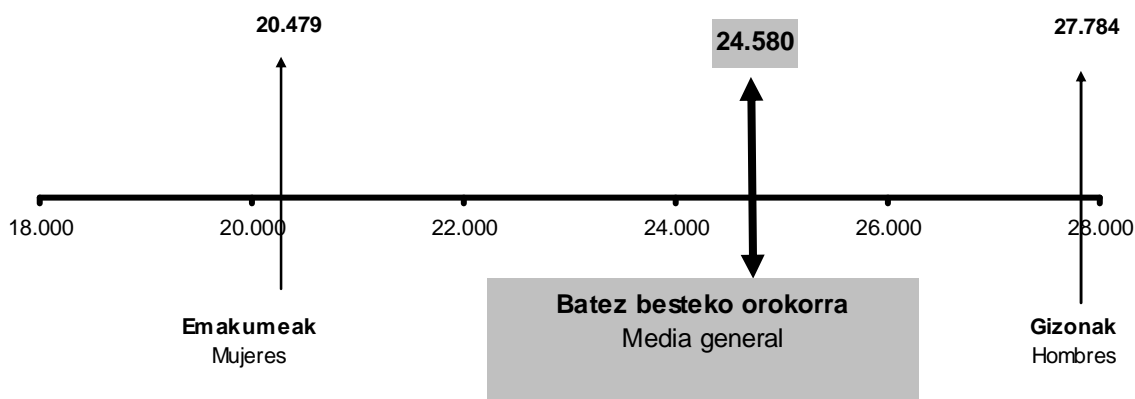
### Oinarri ezargarri orokorra

Gizonen batez besteko oinarri ezargarri orokorra 27.784 eurokoa izan zen eta emakumeen batez bestekoa baina %35,7 handiagoa da (20.479 euro). Alde honek lan etekin garbietan dagoen aldearekin lotura zuzena du eta etekin mota honen pisu erlatibo handiaren ondorioa da.

### Base imponible general

La base imponible media general de los hombres ascendió a 27.784 euros y es superior en un 35,7% al de las mujeres (20.479 euros). Esta diferencia es próxima a la de los rendimientos netos del trabajo y es debida al mayor peso relativo de este tipo de rendimientos.

GRÁFICO 1.30. GRAFIKOA  
Batez besteko oinarri ezargarri orokorra sexuaren arabera  
Base imponible general media según sexo



### Oinarri ezargarri orokorraren murrizpenak

Gizonen batez besteko oinarri ezargarri orokorraren murrizpenak 3.281 eurokoak izan

### Reducciones de la base imponible general

Las reducciones medias de la base imponible general de los hombres ascendieron a 3.281 euros



ziren eta emakumeen batez bestekoa baino %40,8 handiagoa da (2.331 euro). Murrizpenen barruan, aipagarria da batera aitortzeagatik murrizpenean ageri den desberdintasuna: gizonen batez bestekoa 4.128 eurokoa izanik, eta emakumezkoena 3.794 eurokoa, agerian geratzen da gizonen baterako aitortzearen gehiengo bi gurasoko familia dela (4.218 euroko murrizpena dagokie) eta emakumezkoen baterako aitortzeak guraso bakarrekoak direla gehienbat (3.665 euroko murrizpena dutenak).

### **Aurrezpenaren oinarri likidagarria**

Emakumeen batez besteko aurrezpenaren oinarri likidagarria 2.893 eurokoa izan da, gizonen batez bestekoa baino %23,4 txikiagoa da (3.570 euro). Nahiko parekoak dira, beraz. Hala ere, emakumeek aurrezpenaren oinarria osatzen duten kapital higiezinaren etekinetan batez besteko handiagoa dute (%3,3 gehiago).

### **Kuota osoa, guztira**

Gizonen batez besteko kuota osoa, guztira 6.278 eurokoa izan zen eta emakumeen batez bestekoa baino %46,5 handiagoa da (4.285 euro).

### **Kenkariak guztira**

Gizonen batez besteko kenkariak guztira 1.192 eurokoak izan dira eta emakumeen batez bestekoa baino %15,5 handiagoak dira (1.032 euro). Gizonezkoen artean alde handiena duena 65 urtetik gorako adinagatik kenkariena da (645 euro, 494 euroren aurrean; +%30,6). Emakumezkoen batez besteko zenbatekoak handiagoak diren kenkariak hauek dira: langileek enpresan parte hartzeagatik (%22,3 handiagoa emakumezkoetan), mezenasgoari dohaintzak (%8,3 handiagoa) eta alderdi politikoen aldeko kuota eta ekarpenengatik (%7,9 handiagoa).

y es superior en un 40,8% al de las mujeres (2.331 euros). Dentro de las reducciones, destaca la diferencia existente en la reducción por tributación conjunta: siendo la media de reducción de los hombres de 4.128 euros y la de las mujeres de 3.794 euros, resulta evidente que la mayoría de declaraciones conjuntas de los hombres corresponden a familias biparentales (las cuales aplican una reducción de 4.218 euros) y las de las mujeres corresponden principalmente a familias monoparentales (cuya reducción es de 3.665 euros).

### **Base liquidable del ahorro**

La base liquidable media del ahorro de las mujeres asciende a 2.893 euros y es un 23,4% inferior al de los hombres (3.570 euros). Por tanto, se trata de bases muy parejas. A pesar de ello, las mujeres obtienen medias más elevadas en los rendimientos del capital inmobiliario (un 3,3% superior).

### **Cuota íntegra total**

La cuota íntegra media total de los hombres ascendió a 6.278 euros y es superior en un 46,5% a la de las mujeres (4.285 euros).

### **Total deducciones**

La media del total de deducciones de los hombres ascendió a 1.192 euros y es superior en un 15,5% a la de las mujeres (1.032 euros). Como mayor diferencia en los hombres destaca la deducción por edad superior a 65 años (645 euros frente a 494 euros; +30,6%). Las únicas deducciones donde el importe medio de las mujeres es mayor son: participación trabajadores en la empresa (22,3% superior en las mujeres), donaciones al mecenazgo (8,3% superior) y cuotas y aportaciones satisfechas a partidos políticos (7,9% superior).



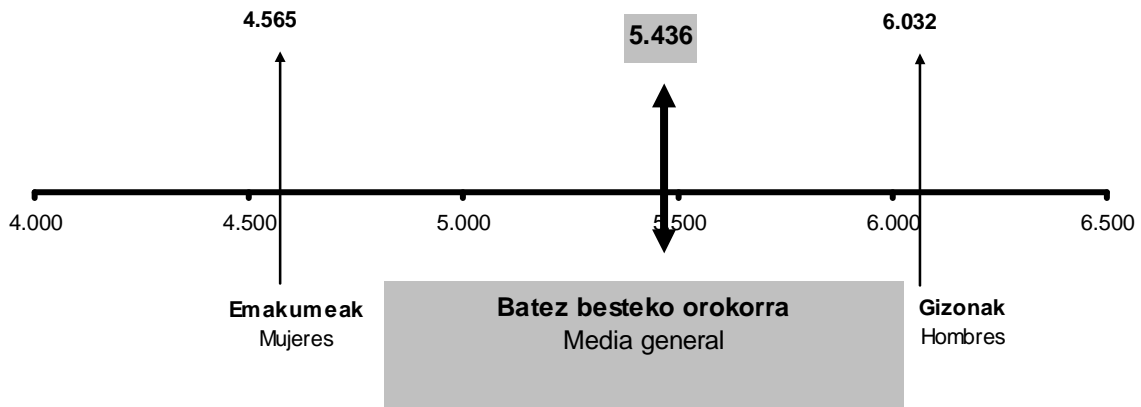
### Kuota likidoa

Gizonen batez besteko kuota likidoa 6.032 eurokoa izan zen eta emakumeen batez bestekoa baino %32,1 handiagoa da (4.565 euro).

### Cuota líquida

La cuota líquida media de los hombres ascendió a 6.032 euros y es superior en un 32,1% a la de las mujeres (4.565 euros).

GRÁFICO 1.31. GRAFIKOA  
Batez besteko kuota likidoa sexuaren arabera  
Cuota líquida media según sexo



E.1.24.TAULA AITORPEN BATERATUA 2016ko EKITALDIA. ZENBATEKOAK SEXUAREN ARABERA  
 CUADRO E.1.24. DECLARACION CONSOLIDADA EJERCICIO 2016. IMPORTES SEGUN SEXO

| KONTZEPTUA  | CONCEPTO  | GIZONAK<br>HOMBRES | EMAKUMEAK<br>MUJERES | % GIZONAK<br>% HOMBRES | % EMAKUMEAK<br>% MUJERES |
|---|---|--------------------|----------------------|------------------------|--------------------------|
| <b>ONARRI EZARGARRI OROKORRA</b>  |   |                    |                      |                        |                          |
| <b>BASE IMPONIBLE GENERAL</b>   |   |                    |                      |                        |                          |
| 1 LAN ETEKIN GARBIAK (1a-15-1c-1d)  | 1 RENDIMIENTOS NETOS DE TRABAJO (1a-15-1c-1d)                           | 5.163.500          | 2.967.792            | 63,5                   | 36,5                     |
| 1a Etekin gordinak  | 1a Rendimientos brutos  | 6.034.483          | 3.646.366            | 62,3                   | 37,7                     |
| 1b Gasto kengarririk  | 1b Gastos deducibles  | 266.916            | 173.303              | 60,5                   | 39,5                     |
| 1c Hobaria - orokorra   | 1c Bonificación - general   | 587.366            | 495.641              | 54,2                   | 45,8                     |
| 1d Hobaria - berezia  | 1d Bonificación - especial  | 16.701             | 9.028                | 64,9                   | 35,1                     |
| 2 KAPITAL HIGIKORAREN ETEKIN GARBIAK                                      | 2 RENDIMIENTOS NETOS DE CAPITAL MOBILIARIO                              | 1.887              | 1.869                | 50,2                   | 49,8                     |
| 3 KAPITAL HIGIEZINAREN ETEKIN GARBIAK                                     | 3 RENDIMIENTOS NETOS DE CAPITAL INMOBILIARIO                            | 77.187             | 86.073               | 47,3                   | 52,7                     |
| 4 ENPRESA EDO LANBIDE JARDUEREN ETEKIN GARBIAK (4c-4d)                    | 4 RENDITOS: NETOS DE ACTIV. EMPR. O PROFES. (4c-4d)                     | 411.266            | 199.927              | 67,3                   | 32,7                     |
| 4a Ektaldiko etekin positiboak  | 4a Rendimientos positivos del ejercicio                                 | 409.949            | 194.968              | 67,8                   | 32,2                     |
| 4b Ektaldiko etekin negatiboak  | 4b Rendimientos negativos del ejercicio                                 | 9.318              | 7.925                | 55,1                   | 44,9                     |
| 4c Ektaldian integratzeko etekinak  | 4c Rendimientos a integrar en el ejercicio                              | 415.083            | 202.850              | 67,2                   | 32,8                     |
| 4d Aurreko ekitaldietako etekinen konpentsazioa                           | 4d Compensación de rendimientos de ejercicios anteriores                | 3.817              | 2.923                | 56,6                   | 43,4                     |
| 5 ERRENTA EGOZPENAK   | 5 IMPUTACIONES DE RENTA   | 41                 | 146                  | 21,9                   | 78,1                     |
| 6 ETEKIN GARBIAK GUZTIRA (1+2+3+4+5)                                      | 6 TOTAL RENDIMIENTOS NETOS (1+2+3+4+5)                                  | 5.653.881          | 3.255.808            | 63,5                   | 36,5                     |
| 7 SALDO NEGATIBOAREN KONPENSATZIOA  | 7 COMPENSACION DE SALDO NEGATIVO  | 139                | 96                   | 59,1                   | 40,9                     |
| 8 ELEMENTU EZ PATRIMONIALEN IRABAZIAK ETA GALERAK                         | 8 GANANCIAS Y PERDIDAS DE ELEMENTOS NO PATRIMONIALES                    | 1.124              | 733                  | 60,5                   | 39,5                     |
| 9 ONARRI EZARGARRI OROKORRA (6-7+8)                                       | 9 BASE IMPONIBLE GENERAL (6-7+8)  | 5.654.866          | 3.256.444            | 63,5                   | 36,5                     |
| 10 ONARR. EZ. OROKORAREN MURRIZPENAK (11+12+13+14)                        | 10 REDUCCIONES DE LA BASE IMPONIBLE GENERAL (11+12+13+14)               | 432.295            | 161.916              | 72,8                   | 27,2                     |
| 11 Pentsio konpentsagarriak eta urteko mantenua                           | 11 Pensiones compensatorias y anualidades por alimentos                 | 3.220              | 63                   | 98,1                   | 1,9                      |
| 12 Mutuei, pentsio planei eta BGAEi egindako ekarpenak                    | 12 Aportaciones a mutualidades, Planes de Pensiones y EPSV              | 184.187            | 94.102               | 66,2                   | 33,8                     |
| 13 Batera tributaziozkoak   | 13 Por tributación conjunta   | 243.490            | 67.021               | 78,4                   | 21,6                     |
| 14 Aurreko urteetako inarrari likidagarri negatiboak                      | 14 Bases liquidables negativas de años anteriores                       | 1.388              | 730                  | 65,7                   | 34,3                     |
| 15 ZERGAPETUTAKO ONARRI LIKIDAGARRI OROKORRA (9-10)                       | 15 BASE LIQUIDABLE GENERAL SUJETA A GRAVAMEN (9-10)                     | 5.222.572          | 3.094.528            | 62,8                   | 37,2                     |
| 16 Errenta salbuetsiak, karga tasa kalkulatzeko izan ezik                 | 16 Rentas exentas excepto para determinar tipo de gravamen              | 144                | 69                   | 67,6                   | 32,4                     |
| 17 ESKALA APLIKATZEKO ONARRIA (15+16)                                     | 17 BASE PARA LA APLICACION DE LA ESCALA (15+16)                         | 5.222.716          | 3.094.597            | 62,8                   | 37,2                     |
| 18 AURRETIKO KUOTA OROKOR OSOA  | 18 CUOTA INTEGRAL GENERAL PREVIA  | 1.422.362          | 803.099              | 63,9                   | 36,1                     |
| 19 KUOTAREN MURRIZPENA  | 19 MINORACION DE CUOTA  | 273.238            | 204.209              | 57,2                   | 42,8                     |
| 20 KUOTA OSOA, OROKORRA (18-19)   | 20 CUOTA INTEGRAL GENERAL (18-19)                                       | 1.149.124          | 598.890              | 65,7                   | 34,3                     |
| <b>AURREZPENAREN ONARRI EZARGARRIA</b>                                    |   |                    |                      |                        |                          |
| <b>BASE IMPONIBLE DEL AHORRO</b>  |   |                    |                      |                        |                          |
| 21 KAPITAL HIGIEZINAREN ETEKIN GARBIAK                                    | 21 RENDIMIENTOS NETOS DE CAPITAL INMOBILIARIO                           | 72.285             | 71.690               | 50,2                   | 49,8                     |
| 22 KAPITAL HIGIKORAREN ETEKIN GARBIAK                                     | 22 RENDIMIENTOS NETOS DE CAPITAL MOBILIARIO                             | 263.836            | 173.053              | 60,4                   | 39,6                     |
| 23 ONDARE ELEMENTUEN IRABAZIAK  | 23 GANANCIAS DE ELEMENTOS PATRIMONIALES                                 | 205.245            | 124.040              | 62,3                   | 37,7                     |
| 24 EKITALDIAN KONPENSATZEN DIRE ONDARE ELEMENTUEN GALERAK                 | 24 PERDIDAS DE ELEMENTOS PATRIMONIALES QUE SE COMPENSAN EN EL EJERCICIO | 34.964             | 21.760               | 61,6                   | 38,4                     |
| 25 ONDARE ELEMENTUEN GALERAK  | 25 PERDIDAS DE ELEMENTOS PATRIMONIALES                                  | 161.513            | 115.697              | 58,3                   | 41,7                     |
| 26 KONPENSATZIOAK ETA MURRIZPENAK   | 26 COMPENSACIONES Y REDUCCIONES   | 21.684             | 13.728               | 61,2                   | 38,8                     |
| 27 AURREZPENAREN ONARRI LIKIDAGARRIA (21+22+23-24-26)                     | 27 BASE LIQUIDABLE DEL AHORRO (21+22+23-24-26)                          | 484.718            | 333.236              | 59,3                   | 40,7                     |
| 28 AURREZPENAREN KUOTA OSOA   | 28 CUOTA INTEGRAL DEL AHORRO  | 109.920            | 74.548               | 59,6                   | 40,4                     |
| 29 Jarduerei atxikiko elementuen irabazientzako dokuntza                  | 29 Ajuste de ganancias de elementos afectos a la actividad              | 325                | 185                  | 63,8                   | 36,2                     |
| 30 Kuota, %3a tributaziozkoak irabaziaz                                   | 30 Cuota tributación ganancias al 3%                                    | 198                | 132                  | 59,9                   | 40,1                     |
| 31 KUOTA OSOA, GUZTIRA (28+29+30)   | 31 CUOTA INTEGRAL TOTAL (28+29+30)                                      | 1.258.910          | 673.366              | 65,2                   | 34,8                     |
| 32 KENKARI FAMILIAR ETA PERTSONALAK                                       | 32 DEDUCCIONES FAMILIARES Y PERSONALES                                  | 123.870            | 88.951               | 58,0                   | 42,0                     |
| Ondarengonak  | Descendientes   | 65.309             | 45.449               | 59,0                   | 41,0                     |
| Seme-alaben urteko mantenua ordaintzeagatik                               | Abono de anualidades por alimentos a los hijos                          | 1.416              | 59                   | 96,0                   | 4,0                      |
| Subj.pasiboarekin bizi diren aurrekoengatik                               | Ascendientes que convivan con el suj.pas.                               | 286                | 220                  | 56,5                   | 43,5                     |
| Desgatuia izateagatik   | Discapacidad  | 17.127             | 13.484               | 56,0                   | 44,0                     |
| Adinekoak mendeakozko izateagatik   | Dependencia de personas mayores   | 13.919             | 12.740               | 52,2                   | 47,8                     |
| 65 urteik gorako adingatik  | Edad superior a 65 años   | 24.813             | 17.038               | 59,3                   | 40,7                     |
| 33 PER. DESGATUAZAREN ONDARE BABEST. EGINDAKO EKARP. KENKARIA             | 33 DEDUCCION POR APORTACIONES PATRIMONIO DE PERSONAS CON DISCAPACIDAD   | 83                 | 24                   | 72,5                   | 27,5                     |
| 34 KENKARIA OHIKO ETXEBIZITZAGATIK  | 34 DEDUCCIONES POR VIVIENDA HABITUAL                                    | 74.652             | 52.670               | 58,6                   | 41,4                     |
| Etxebizitza errentan hartzea  | Alquiler vivienda   | 16.989             | 13.485               | 55,7                   | 44,3                     |
| Etxebizitza erosteagatik  | Adquisición de vivienda   | 56.541             | 38.491               | 59,5                   | 40,5                     |
| Etxebizitza kontuan inbertitzea   | Inversión en cuenta vivienda  | 1.121              | 693                  | 61,8                   | 38,2                     |
| 35 JARDUERA EKONOMIKOAK SUSTATZEKO KENKARIAK                              | 35 DEDUCCIONES FOMENTO DE LAS ACTIVIDADES ECONOMICAS                    | 800                | 313                  | 71,9                   | 28,1                     |
| Inbertsioengatik  | Por inversiones   | 598                | 246                  | 70,4                   | 29,6                     |
| Langileek enpresan parte hartzeagatik                                     | Por participación trabajadores en la empresa                            | 89                 | 43                   | 67,2                   | 32,8                     |
| Enpresa berrietan edo osatu berrietan inbertitzeagatik                    | Por inversión en empresas de nueva o reciente creación                  | 125                | 23                   | 84,5                   | 15,5                     |
| 36 KENK.DOHANTZENGATIK ETA LEHENTAS.ZKO JARD.RENGATIK                     | 36 DEDUCCIONES POR DONATIVOS Y ACTIVIDADES PRIORITARIAS                 | 2.703              | 2.560                | 51,4                   | 48,6                     |
| Mezenasgoari egindako dohaintzak  | Donaciones al mecenazgo   | 2.119              | 2.084                | 50,4                   | 49,6                     |
| Lehentasunezko jarduerak  | Actividades prioritarias  | 584                | 476                  | 55,1                   | 44,9                     |
| 37 NAZIOARTETIKO EZARPEN BIKOITZAREN KENKARIA                             | 37 DEDUCCION POR DOBLE IMPOSICION INTERNACIONAL                         | 4.897              | 1.739                | 73,8                   | 26,2                     |
| 38 KENKARIA SINDIKATUEN KUOTENGATIK                                       | 38 DEDUCCION POR CUOTAS SINDICALES                                      | 1.382              | 882                  | 61,0                   | 39,0                     |
| 39 ALDERDI POLITIKOEN ALDEKO KUOTA ETA EKARPENENGATIK                     | 39 CUOTAS Y APORTACIONES SATISFECHAS A PARTIDOS POLITICOS               | 111                | 59                   | 65,1                   | 34,9                     |
| 40 KENKARIA BITZITA EDO ELBARRITASUN ASEG. KONPENS.                       | 40 DEDUCCION COMPENSACION SEGUROS VIDA O INVALIDEZ                      | 0                  | 0                    | -                      | -                        |
| 41 BESTE KENKARI BATZUK   | 41 OTRAS DEDUCCIONES  | 67                 | 23                   | 74,2                   | 25,8                     |
| 42 KENKARIAK GUZTIRA (32+...+41)  | 42 TOTAL DEDUCCIONES (32+...+41)  | 207.544            | 147.262              | 58,5                   | 41,5                     |
| 43 KUOTA LIKIDUA  | 43 CUOTA LIQUIDA  | 1.072.864          | 555.530              | 65,9                   | 34,1                     |
| 44 KONTURAKO ORDAINKETAK  | 44 PAGOS A CUENTA   | 1.109.753          | 569.590              | 66,1                   | 33,9                     |
| Lana  | Del trabajo   | 974.806            | 482.261              | 66,9                   | 33,1                     |
| Kapital higikorra   | Del capital mobiliario  | 54.941             | 35.892               | 60,5                   | 39,5                     |
| Kapital higiezina   | Del capital inmobiliario  | 16.300             | 17.832               | 47,8                   | 52,2                     |
| Enpresa edo lanbide jarduerak   | De actividades empresariales o profesionales                            | 60.216             | 31.112               | 65,9                   | 34,1                     |
| Inbertsio kolektiboko erakundeak  | De instituciones de inversión colectiva                                 | 3.385              | 2.421                | 58,3                   | 41,7                     |
| IETak eta EABak   | De AIEs y UTEs  | 13                 | 21                   | 38,0                   | 62,0                     |
| Sariak  | De premios  | 92                 | 51                   | 64,2                   | 35,8                     |
| 45 Gehikuntza aur. ko ekitaldi etako kenk. etarako eskubidea galtzeagatik | 45 Incremento por pérdida del derecho a deducciones de ejer. ant.       | 266                | 181                  | 58,6                   | 41,4                     |
| 46 KUOTA DIFERENTZIALA (43-44+45)   | 46 CUOTA DIFERENCIAL (43-44+45)   | -36.626            | -13.869              | 72,5                   | 27,5                     |
| Kuota diferentzial positiboa  | Cuota diferencial positiva  | 136.584            | 83.150               | 62,2                   | 37,8                     |
| Kuota diferentzial negatiboa  | Cuota diferencial negativa  | 0                  | 0                    | 0,0                    | 0,0                      |
| Izuli beharreko kuota diferentziala                                       | Cuota diferencial a devolver  | 173.210            | 97.019               | 64,1                   | 35,9                     |

Zenbatekoak mila eurokotan / Importes en miles de euros



E.1.25.TAULA AITORPEN BATERATUA 2016ko EKITALDIA. AITORPEN KOPURUA SEXUAREN ARABERA  
 CUADRO E.1.25. DECLARACIÓN CONSOLIDADA EJERCICIO 2016. NÚMERO DE DECLARACIONES SEGÚN SEXO.

| KONTZERTUA  | CONCEPTO  | GIZONAK<br>HOMBRES               | EMAKUMEAK<br>MUJERES | % GIZONAK<br>% HOMBRES | % EMAKUMEAK<br>% MUJERES |
|---|---|----------------------------------|----------------------|------------------------|--------------------------|
| <b>ONARRI EZARGARRI OROKORRA</b>                                    |   | <b>BASE IMPONIBLE GENERAL</b>    |                      |                        |                          |
| 1 LAN ETEKIN GARBIAK (1a-1b-1c-1d)                                  | 1 RENDIMIENTOS NETOS DE TRABAJO (1a-1b-1c-1d)                           | 186.961                          | 147.756              | 55,9                   | 44,1                     |
| 1a Etekin gordinak  | 1a Rendimientos brutos  | 191.553                          | 152.605              | 55,7                   | 44,3                     |
| 1b Gastu kengarriak   | 1b Gastos deducibles  | 129.068                          | 106.439              | 54,8                   | 45,2                     |
| 1c Hoberia - orokorra   | 1c Bonificación - general   | 191.437                          | 152.387              | 55,7                   | 44,3                     |
| 1d Hoberia - berezia  | 1d Bonificación - especial  | 4.364                            | 2.298                | 65,5                   | 34,5                     |
| 2 KAPITAL HIGIEZINAREN ETEKIN GARBIAK                               | 2 RENDIMIENTOS NETOS DE CAPITAL MOBILIARIO                              | 940                              | 685                  | 57,8                   | 42,2                     |
| 3 KAPITAL HIGIEZINAREN ETEKIN GARBIAK                               | 3 RENDIMIENTOS NETOS DE CAPITAL INMOBILIARIO                            | 10.345                           | 10.244               | 50,2                   | 49,8                     |
| 4 ENPRESA EDO LANBIDE JARDUEREN ETEKIN GARBIAK (4c-4d)              | 4 RENDTOS. NETOS DE ACTIV. EMPR. O PROFES. (4c-4d)                      | 26.060                           | 14.859               | 63,7                   | 36,3                     |
| 4a Ekitaldiko etekin positiboak                                     | 4a Rendimientos positivos del ejercicio                                 | 25.405                           | 14.631               | 63,5                   | 36,5                     |
| 4b Ekitaldiko etekin negatiboak                                     | 4b Rendimientos negativos del ejercicio                                 | 1.733                            | 1.524                | 53,2                   | 46,8                     |
| 4c Ekitaldian integratzeko etekinak                                 | 4c Rendimientos a integrar en el ejercicio                              | 26.562                           | 15.212               | 63,6                   | 36,4                     |
| 4d Aurreko ekitalditako etekinen kontentsazioa                      | 4d Compensación de rendimientos de ejercicios anteriores                | 1.145                            | 734                  | 60,9                   | 39,1                     |
| 5 ERRENTA EGOZPENAK   | 5 IMPUTACIONES DE RENTA   | 52                               | 32                   | 61,9                   | 38,1                     |
| 6 ETEKIN GARBIAK GUZTIRA (1+2+3+4+5)                                | 6 TOTAL RENDIMIENTOS NETOS (1+2+3+4+5)                                  | 203.506                          | 158.996              | 56,1                   | 43,9                     |
| 7 SALDO NEGATIBOAREN KONPENSATZIOA                                  | 7 COMPENSACION DE SALDO NEGATIVO  | 45                               | 38                   | 54,2                   | 45,8                     |
| 8 ELEMENTU EZ PATRIMONIALEN IRABAZIAK ETA GALERAK                   | 8 GANANCIAS Y PERDIDAS DE ELEMENTOS NO PATRIMONIALES                    | 497                              | 325                  | 60,5                   | 39,5                     |
| 9 ONARRI EZARGARRI OROKORRA (6-7+8)                                 | 9 BASE IMPONIBLE GENERAL (6-7+8)  | 203.527                          | 159.017              | 56,1                   | 43,9                     |
| 10 ONARR. EZ. OROKORAREN MURRIZPENAK (11+12+13+14)                  | 10 REDUCCIONES DE LA BASE IMPONIBLE GENERAL (11+12+13+14)               | 131.740                          | 69.471               | 65,5                   | 34,5                     |
| 11 Pentisio kontentsagarriak eta urteko mantenua                    | 11 Pensiones compensatorias y anualidades por alimentos                 | 511                              | 15                   | 97,1                   | 2,9                      |
| 12 Mutua, pentisio planei eta BGA/Esi egindako ekarpenak            | 12 Aportaciones a mutualidades, Planes de Pensiones y EPSV              | 94.093                           | 58.255               | 61,8                   | 38,2                     |
| 13 Batera tributazteagatik  | 13 Por tributación conjunta   | 58.989                           | 17.665               | 77,0                   | 23,0                     |
| 14 Aurreko urteetako onarri likidagarri negatiboak                  | 14 Bases liquidables negativas de años anteriores                       | 259                              | 185                  | 58,3                   | 41,7                     |
| 15 ZERGAPETUTAKO ONARRI LIKIDAGARRI OROKORRA (9-10)                 | 15 BASE LIQUIDABLE GENERAL SUJETA A GRAVAMEN (9-10)                     | 202.274                          | 157.088              | 56,3                   | 43,7                     |
| 16 Errenta salbuesiak, karga lasta kalkulatuzeko izan ezak          | 16 Rentas exentas excepto para determinar tipo de gravamen              | 3                                | 7                    | 53,3                   | 46,7                     |
| 17 ESKALA APLIKATZEDO ONARRIA (15+16)                               | 17 BASE PARA LA APLICACION DE LA ESCALA (15+16)                         | 202.274                          | 157.088              | 56,3                   | 43,7                     |
| 18 AURRETIKO KUOTA OROKOR OSOA                                      | 18 CUOTA INTEGRAL GENERAL PREVIA  | 202.115                          | 156.933              | 56,3                   | 43,7                     |
| 19 KUOTAREN MURRIZPENAK   | 19 MINORACION DE CUOTA  | 202.115                          | 156.933              | 56,3                   | 43,7                     |
| 20 KUOTA OSOA, OROKORRA (18-19)                                     | 20 CUOTA INTEGRAL GENERAL (18-19)                                       | 189.392                          | 133.283              | 58,7                   | 41,3                     |
| <b>AURREZPENAREN ONARRI EZARGARRIA</b>                              |   | <b>BASE IMPONIBLE DEL AHORRO</b> |                      |                        |                          |
| 21 KAPITAL HIGIEZINAREN ETEKIN GARBIAK                              | 21 RENDIMIENTOS NETOS DE CAPITAL INMOBILIARIO                           | 15.609                           | 14.968               | 51,0                   | 49,0                     |
| 22 KAPITAL HIGIEZINAREN ETEKIN GARBIAK                              | 22 RENDIMIENTOS NETOS DE CAPITAL MOBILIARIO                             | 127.240                          | 107.751              | 54,1                   | 45,9                     |
| 23 ONDARE ELEMENTUEN IRABAZIAK                                      | 23 GANANCIAS DE ELEMENTOS PATRIMONIALES                                 | 42.202                           | 35.118               | 54,6                   | 45,4                     |
| 24 EKITALDIAN KONPENSATZEN DIRE ONDARE ELEMENTUEN GALERAK           | 24 PERDIDAS DE ELEMENTOS PATRIMONIALES QUE SE COMPENSAN EN EL EJERCICIO | 9.374                            | 7.169                | 56,7                   | 43,3                     |
| 25 ONDARE ELEMENTUEN GALERAK  | 25 PERDIDAS DE ELEMENTOS PATRIMONIALES                                  | 15.858                           | 12.361               | 56,2                   | 43,8                     |
| 26 KONPENSATZIOAK ETA MURRIZPENAK                                   | 26 COMPENSACIONES Y REDUCCIONES   | 11.286                           | 9.074                | 55,4                   | 44,6                     |
| 27 AURREZPENAREN ONARRI LIKIDAGARRIA (21+22+23-24-26)               | 27 BASE LIQUIDABLE DEL AHORRO (21+22+23-24-26)                          | 135.784                          | 115.208              | 54,1                   | 45,9                     |
| 28 AURREZPENAREN KUOTA OSOA   | 28 CUOTA INTEGRAL DEL AHORRO  | 135.784                          | 115.208              | 54,1                   | 45,9                     |
| 29 Jarduera arabiako elementuen irabazteagatik dokuntza             | 29 Ajuste de ganancias de elementos afectos a la actividad              | 92                               | 25                   | 78,6                   | 21,4                     |
| 30 Kuota, %3ra tributazten duen irabaziaz                           | 30 Cuota tributación ganancias al 3%                                    | 3.322                            | 2.607                | 56,0                   | 44,0                     |
| 31 KUOTA OSOA, GUZTIRA (20+28-29+30)                                | 31 CUOTA INTEGRAL TOTAL (20+28-29+30)                                   | 200.531                          | 157.141              | 56,1                   | 43,9                     |
| 32 KENKARI FAMILIAR ETA PERTSONALAK                                 | 32 DEDUCCIONES FAMILIARES Y PERSONALES                                  | 126.804                          | 105.566              | 54,6                   | 45,4                     |
| Ondorengotatik  | Descendientes   | 81.549                           | 66.265               | 55,2                   | 44,8                     |
| Seme-alaben urteko mantenua ordaintzeagatik                         | Abono de anualidades por alimentos a los hijos                          | 4.992                            | 234                  | 95,5                   | 4,5                      |
| Suj. pasiborekin bizi diren aurrekoengatik                          | Ascendientes que convivan con el suj.pas.                               | 1.008                            | 775                  | 56,5                   | 43,5                     |
| Desgaitua izateagatik   | Discapacidad  | 17.442                           | 13.646               | 56,1                   | 43,9                     |
| Adinekoak mendeakoak izateagatik                                    | Dependencia de personas mayores   | 8.492                            | 8.225                | 50,8                   | 49,2                     |
| 65 urteik gorako adinagatik   | Edad superior a 65 años   | 38.465                           | 34.493               | 52,7                   | 47,3                     |
| 33 PER. DESGAITUAREN ONDARE BABEST. EGINDAKO EKARP. KENKARIA        | 33 DEDUCCION POR APORTACIONES PATRIMONIO DE PERSONAS CON DISCAPACIDAD   | 42                               | 24                   | 63,6                   | 36,4                     |
| 34 KENKARIAK OHIKO ETXEBIZITZAGATIK                                 | 34 DEDUCCIONES POR VIVIENDA HABITUAL                                    | 75.750                           | 56.500               | 57,3                   | 42,7                     |
| Etxebizitza errentan hartzea  | Alquiler vivienda   | 16.949                           | 13.847               | 55,0                   | 45,0                     |
| Etxebizitza erosteagatik  | Adquisición de vivienda   | 59.459                           | 43.179               | 57,9                   | 42,1                     |
| Etxebizitza kontuan inbertitzea                                     | Inversión en cuenta vivienda  | 896                              | 584                  | 60,5                   | 39,5                     |
| 35 JARDUERA EKONOMIKOAK SUSTATZEDO KENKARIAK                        | 35 DEDUCCIONES FOMENTO DE LAS ACTIVIDADES ECONOMICAS                    | 471                              | 225                  | 67,7                   | 32,3                     |
| Inbertisioengatik   | Por inversiones   | 318                              | 173                  | 64,8                   | 35,2                     |
| Langileek enpresan parte hartzeagatik                               | Por participación trabajadores en la empresa                            | 100                              | 38                   | 72,5                   | 27,5                     |
| Enpresa berrietan edo osatu berrietan inbertitzeagatik              | Por inversión en empresas de nueva o reciente creación                  | 54                               | 14                   | 79,4                   | 20,6                     |
| 36 KENK DOHAINTZENGATIK ETA LEHENTAS ZKO JARD. RENGATIK             | 36 DEDUCCIONES POR DONATIVOS Y ACTIVIDADES PRIORITARIAS                 | 46.804                           | 42.375               | 52,5                   | 47,5                     |
| Mezenasgari egindako dohaintzak                                     | Donaciones al mecenazgo   | 42.983                           | 38.756               | 52,6                   | 47,4                     |
| Lehentasunezko jarduerak  | Actividades prioritarias  | 8.934                            | 8.370                | 51,6                   | 48,4                     |
| 37 NAZIOARTEKO EZARPEN BIKOITZAREN KENKARIA                         | 37 DEDUCCION POR DOBLE IMPOSICION INTERNACIONAL                         | 790                              | 520                  | 60,3                   | 39,7                     |
| 38 KENKARIA SINDIKATUEN KUOTENGATIK                                 | 38 DEDUCCION POR CUOTAS SINDICALES                                      | 34.988                           | 23.113               | 60,2                   | 39,8                     |
| 39 ALDERDI POLITIKOEN ALDEKO KUOTA ETA EKARPENENGATIK               | 39 CUOTAS Y APORTACIONES SATISFECHAS A PARTIDOS POLITICOS               | 2.584                            | 1.275                | 67,0                   | 33,0                     |
| 40 KENKARIA BIZITZA EDO ELBARRITASUN ASEG. KONPENS.                 | 40 DEDUCCION COMPENSACION SEGUROS VIDA O INVALIDEZ                      | 0                                | 0                    | -                      | -                        |
| 41 BESTE KENKARI BATZUK   | 41 OTRAS DEDUCCIONES  | 69                               | 42                   | 62,2                   | 37,8                     |
| 42 KENKARIAK GUZTIRA (32+...+41)                                    | 42 TOTAL DEDUCCIONES (32+...+41)  | 174.084                          | 142.641              | 55,0                   | 45,0                     |
| 43 KUOTA LIKIDOA  | 43 CUOTA LIQUIDA  | 177.867                          | 121.684              | 59,4                   | 40,6                     |
| 44 KONTURAKO ORDAINKETAK  | 44 PAGOS A CUENTA   | 206.116                          | 163.137              | 55,8                   | 44,2                     |
| Lana  | Del trabajo   | 179.808                          | 127.966              | 58,4                   | 41,6                     |
| Kapital higierria   | Del capital mobiliario  | 133.440                          | 132.476              | 54,3                   | 45,7                     |
| Kapital higiezina   | Del capital inmobiliario  | 9.236                            | 9.123                | 50,3                   | 49,7                     |
| Enpresa edo lanbide jarduerak                                       | De actividades empresariales o profesionales                            | 26.623                           | 15.745               | 62,8                   | 37,2                     |
| Inbertisio kolektiboko erakundeak                                   | De instituciones de inversión colectiva                                 | 10.419                           | 9.050                | 53,5                   | 46,5                     |
| IETak eta EABak   | De AIEs y UTEs  | 24                               | 19                   | 55,8                   | 44,2                     |
| Sariak  | De premios  | 306                              | 169                  | 64,4                   | 35,6                     |
| 45 Gekuntza aur. ko ekitaldiko kenk. etarako eskubidea gaitzeagatik | 45 Incremento por pérdida del derecho a deducciones de ejer. ant.       | 103                              | 88                   | 53,9                   | 46,1                     |
| 46 KUOTA DIFERENTZIALA (43-44+45)                                   | 46 CUOTA DIFERENCIAL (43-44+45)   | 208.859                          | 166.827              | 55,6                   | 44,4                     |
| Kuota diferentzial positiboa  | Cuota diferencial positiva  | 63.066                           | 48.077               | 56,7                   | 43,3                     |
| Kuota diferentzial negatiboa  | Cuota diferencial negativa  | 1.853                            | 2.573                | 41,9                   | 58,1                     |
| Itzuli beharreko kuota diferentziala                                | Cuota diferencial a devolver  | 143.940                          | 116.177              | 55,3                   | 44,7                     |



E.1.26.TAULA AITORPEN BATERATUA 2016ko EKITALDIA. BATEZ BESTEKO ZENBATEKOAK SEXUAREN ARABERA  
 CUADRO E.1.26. DECLARACIÓN CONSOLIDADA EJERCICIO 2016. IMPORTES MEDIOS SEGUN SEXO

| KONTZEPTUA  | CONCEPTO  | GIZONAK<br>HOMBRES | EMAKUMEAK<br>MUJERES | % GIZONAK/EMAKUMEAK<br>% HOMBRES/MUJERES<br>ALDEA/DIFERENCIAL |
|---|---|--------------------|----------------------|---|
| <b>OINARRI EZARGARRI OROKORRA</b>                                   |   |                    |                      |   |
| <b>BASE IMPONIBLE GENERAL</b>                                       |   |                    |                      |   |
| 1 LAN ETEKIN GARBIAK (1a-1b-1c-1d)                                  | 1 RENDIMIENTOS NETOS DE TRABAJO (1a-1b-1c-1d)                           | 27.618             | 20.086               | 37,5  |
| 1a Etekin gordinak  | 1a Rendimientos brutos  | 31.503             | 23.910               | 31,8  |
| 1b Gastu kengarririk  | 1b Gastos deducibles  | 2.068              | 1.634                | 26,6  |
| 1c Hoberia - orokorra   | 1c Bonificación - general   | 3.068              | 3.253                | -5,7  |
| 1d Hoberia - berezia  | 1d Bonificación - especial  | 3.827              | 3.929                | -2,6  |
| 2 KAPITAL HIGIKORRAREN ETEKIN GARBIAK                               | 2 RENDIMIENTOS NETOS DE CAPITAL MOBILIARIO                              | 2.007              | 2.729                | -26,5   |
| 3 KAPITAL HIGIEZINAREN ETEKIN GARBIAK                               | 3 RENDIMIENTOS NETOS DE CAPITAL INMOBILIARIO                            | 7.461              | 8.402                | -11,2   |
| 4 ENPRESA EDO LANBIDE JARDUEREN ETEKIN GARBIAK (4c-4d)              | 4 RENDIOS. NETOS DE ACTIV. EMPR. O PROFES. (4c-4d)                      | 15.781             | 13.455               | 17,3  |
| 4a Ekitaldiko etekin positiboak                                     | 4a Rendimientos positivos del ejercicio                                 | 16.137             | 13.327               | 21,1  |
| 4b Ekitaldiko etekin negatiboak                                     | 4b Rendimientos negativos del ejercicio                                 | 6.619              | 5.200                | 8,1   |
| 4c Ekitaldian integratzeko etekinak                                 | 4c Rendimientos a integrar en el ejercicio                              | 15.627             | 13.335               | 17,2  |
| 4d Aurreko ekitaldietako etekin konpentsazioa                       | 4d Compensación de rendimientos de ejercicios anteriores                | 3.334              | 3.983                | -16,3   |
| 5 ERRENTA EGOZPENAK   | 5 IMPUTACIONES DE RENTA   | 789                | 4.572                | -82,7   |
| 6 ETEKIN GARBIAK GUZTIRA (1+2+3+4+5)                                | 6 TOTAL RENDIMIENTOS NETOS (1+2+3+4+5)                                  | 27.782             | 20.477               | 35,7  |
| 7 SALDO NEGATIBOAREN KONPENTSAZIOA                                  | 7 COMPENSACION DE SALDO NEGATIVO  | 3.084              | 2.532                | 21,8  |
| 8 ELEMENTU EZ PATRIMONIALEEN IRABAZIAK ETA GALERAK                  | 8 GANANCIAS Y PERDIDAS DE ELEMENTOS NO PATRIMONIALES                    | 2.282              | 2.254                | 0,4   |
| 9 OINARRI EZARGARRI OROKORRA (6-7+8)                                | 9 BASE IMPONIBLE GENERAL (6-7+8)  | 27.784             | 20.479               | 35,7  |
| 10 OINAR. EZ. OROKORRAREN MURRIZPENAK (11+12+13+14)                 | 10 REDUCCIONES DE LA BASE IMPONIBLE GENERAL (11+12+13+14)               | 3.281              | 2.331                | 40,8  |
| 11 Pentsio konpentsagarriak eta urteko mantenua                     | 11 Pensiones compensatorias y anualidades por alimentos                 | 6.301              | 4.213                | 49,6  |
| 12 Mutuei, pentsio planei eta BGAEei egindako ekarpenak             | 12 Aportaciones a mutualidades, Planes de Pensiones y EPSV              | 1.957              | 1.615                | 21,2  |
| 13 Batera tributatzeagatik  | 13 Por tributación conjunta   | 4.128              | 3.794                | 8,8   |
| 14 Aurreko urteetako oinarri likidagarri negatiboak                 | 14 Bases liquidables negativas de años anteriores                       | 5.397              | 3.946                | 36,8  |
| 15 ZERGAPETUTAKO OINARRI LIKIDAGARRI OROKORRA (9-10)                | 15 BASE LIQUIDABLE GENERAL SUJETA A GRAVAMEN (9-10)                     | 25.819             | 19.899               | 31,1  |
| 16 Errenta salbutsiak, karga tasa kalkulatzeko izan ezik            | 16 Rentas exentas excepto para determinar tipo de gravamen              | 18.020             | 9.871                | 82,6  |
| 17 ESKALA APLIKATZEKO OINARRIA (15+16)                              | 17 BASE PARA LA APLICACIÓN DE LA ESCALA (15+16)                         | 25.820             | 19.700               | 31,1  |
| 18 AURRETIKO KUOTA OROKOR OSOA                                      | 18 CUOTA INTEGRAL GENERAL PREVIA  | 7.037              | 5.117                | 37,5  |
| 19 KUOTAREN MURRIZPENA  | 19 MINORACIÓN DE CUOTA  | 1.352              | 1.301                | 3,9   |
| 20 KUOTA OSOA OROKORRA (18-19)                                      | 20 CUOTA INTEGRAL GENERAL (18-19)                                       | 6.087              | 4.493                | 35,0  |
| <b>AURREZPENAREN OINARRI EZARGARRIA</b>                             |   |                    |                      |   |
| <b>BASE IMPONIBLE DEL AHORRO</b>                                    |   |                    |                      |   |
| 21 KAPITAL HIGIEZINAREN ETEKIN GARBIAK                              | 21 RENDIMIENTOS NETOS DE CAPITAL INMOBILIARIO                           | 4.631              | 4.790                | -3,3  |
| 22 KAPITAL HIGIKORRAREN ETEKIN GARBIAK                              | 22 RENDIMIENTOS NETOS DE CAPITAL MOBILIARIO                             | 2.074              | 1.606                | 29,1  |
| 23 OINDARE ELEMENTUEN IRABAZIAK                                     | 23 GANANCIAS DE ELEMENTOS PATRIMONIALES                                 | 4.863              | 3.532                | 37,7  |
| 24 EKITALDIAN KONPENSATZEN DIRE OINDARE ELEMENTUEN GALERAK          | 24 PÉRDIDAS DE ELEMENTOS PATRIMONIALES QUE SE COMPENSAN EN EL EJERCICIO | 3.730              | 3.035                | 22,9  |
| 25 OINDARE ELEMENTUEN GALERAK                                       | 25 PÉRDIDAS DE ELEMENTOS PATRIMONIALES                                  | 10.185             | 9.360                | 8,8   |
| 26 KONPENSATZIOAK ETA MURRIZPENAK                                   | 26 COMPENSACIONES Y REDUCCIONES   | 1.921              | 1.513                | 27,0  |
| 27 AURREZPENAREN OINARRI LIKIDAGARRIA (21+22+23-24-26)              | 27 BASE LIQUIDABLE DEL AHORRO (21+22+23-24-26)                          | 3.570              | 2.893                | 23,4  |
| 28 AURREZPENAREN KUOTA OSOA   | 28 CUOTA INTEGRAL DEL AHORRO  | 810                | 647                  | 25,1  |
| 29 Jarduera abakitatiko elementuen irabazientzako doikuntza         | 29 Ajuste de ganancias de elementos afectos a la actividad              | 3.532              | 7.389                | -52,2   |
| 30 Kuota, %3ra tributazioaren dute irabaziaz                        | 30 Cuota tributación ganancias al 3%                                    | 60                 | 51                   | 17,3  |
| 31 KUOTA OSOA GUZTIRA (20+28-29+30)                                 | 31 CUOTA INTEGRAL TOTAL (20+28-29+30)                                   | 6.78               | 4.243                | 46,5  |
| 32 KENKARIA FAMILIAR ETA PERTSONALAK                                | 32 DEDUCCIONES FAMILIARES Y PERSONALES                                  | 989                | 843                  | 14,9  |
| Ondorenagotzatik  | Descendientes   | 801                | 686                  | 16,8  |
| Seme-alaben urteko mantenua ordaintzeagatik                         | Abono de anualidades por alimentos a los hijos                          | 284                | 253                  | 12,0  |
| Subj.pasiboarekin bizi diren aurrekoengatik                         | Ascendientes que convivan con el suj.pas.                               | 284                | 284                  | -0,1  |
| Desgaitua izateagatik   | Discapacidad  | 982                | 988                  | -0,6  |
| Adinekako mendeakoa izateagatik                                     | Dependencia de personas mayores   | 1.639              | 1.549                | 5,8   |
| 65 urteik gorako adinagatik   | Edad superior a 65 años   | 645                | 494                  | 30,6  |
| 33 PER. DESSAITUAREN OINDARE BABEST. EGINDAKO EKARP. KENKARIA       | 33 DEDUCCION POR APORTACIONES PATRIMONIO DE PERSONAS CON DISCAPACIDAD   | 1.508              | 998                  | 50,9  |
| 34 KENKARIAK OHIKO ETXEBIZITZAGATIK                                 | 34 DEDUCCIONES POR VIVIENDA HABITUAL                                    | 985                | 932                  | 5,7   |
| Etxebizitza errentan hartzea  | Alquiler vivienda   | 1.002              | 974                  | 2,9   |
| Etxebizitza erosteagatik  | Adquisición de vivienda   | 951                | 891                  | 6,7   |
| Etxebizitza kontuan inbertitzea                                     | Inversión en cuenta vivienda  | 1.251              | 1.187                | 5,4   |
| 35 JARDUERA EKONOMIKOAK SUSTATZEKO KENKARIAK                        | 35 DEDUCCIONES FOMENTO DE LAS ACTIVIDADES ECONOMICAS                    | 1.698              | 1.389                | 22,2  |
| Inbertsioengatik  | Por inversiones   | 1.842              | 1.422                | 29,5  |
| Langileek enpresan parte hartzeagatik                               | Por participación trabajadores en la empresa                            | 890                | 1.144                | -22,3   |
| Enpresa berrietan edo osatu berrietan inbertitzeagatik              | Por inversión en empresas de nueva o reciente creación                  | 2.323              | 1.647                | 41,0  |
| 36 KENK.DOHAINZENGATIK ETA LEHENTAS.ZKO JARD.RENGATIK               | 36 DEDUCCIONES POR DONATIVOS Y ACTIVIDADES PRIORITARIAS                 | 58                 | 60                   | -4,4  |
| Mezenasgoari egindako dohaintzak                                    | Donaciones al mecenazgo   | 49                 | 54                   | -8,3  |
| Lehentasunezko jarduerak  | Actividades prioritarias  | 65                 | 57                   | 14,9  |
| 37 NAZIOARTEKO EZARPEN BIKOTIZAREN KENKARIA                         | 37 DEDUCCION POR DOBLE IMPOSICION INTERNACIONAL                         | 6.198              | 3.945                | 85,3  |
| 38 KENKARIA SINDIKATUEN KUOTENGATIK                                 | 38 DEDUCCION POR CUOTAS SINDICALES                                      | 39                 | 38                   | 3,5   |
| 39 ALDERDI POLITIKOEN ALDEKO KUOTA ETA EKARPENENGATIK               | 39 CUOTAS Y APORTACIONES SATISFECHAS A PARTIDOS POLITICOS               | 43                 | 47                   | -7,9  |
| 40 KENKARIA BIZITZA EDO ELBARRITASUN ASEG. KONPENTS.                | 40 DEDUCCION COMPENSACION SEGUROS VIDA O INVALIDEZ                      | 0                  | 0                    | -   |
| 41 BESTE KENKARIA BATZUK  | 41 OTRAS DEDUCCIONES  | 971                | 555                  | 75,0  |
| 42 KENKARIAK GUZTIRA (32+...+41)                                    | 42 TOTAL DEDUCCIONES (32+...+41)  | 1.192              | 1.032                | 15,5  |
| 43 KUOTA LIKIDOA  | 43 CUOTA LIQUIDA  | 6.032              | 4.665                | 32,1  |
| 44 KONTURAKO ORDAINKETAK  | 44 PAGOS A CUENTA   | 5.384              | 3.491                | 54,2  |
| Lana  | Del trabajo   | 5.421              | 3.768                | 43,9  |
| Kapital higikorra   | Del capital mobiliario  | 412                | 319                  | 29,0  |
| Kapital higiezina   | Del capital inmobiliario  | 1.765              | 1.955                | -9,7  |
| Enpresa edo lanbide jarduerak                                       | De actividades empresariales o profesionales                            | 2.262              | 1.976                | 14,5  |
| Inbertsio kolektiboko erakundeak                                    | De instituciones de inversión colectiva                                 | 325                | 268                  | 21,4  |
| IETak eta EABak   | De AIEs y UTEs  | 539                | 1.110                | -51,5   |
| Sariak  | De premios  | 300                | 304                  | -1,1  |
| 45 Gehikuntza aur.ko ekit.etako kenk.etarako eskubidea gaitzeagatik | 45 Incremento por pérdida del derecho a deducciones de ejer. ant.       | 2.485              | 2.052                | 21,1  |
| 46 KUOTA DIFERENTZIALA (43-44+45)                                   | 46 CUOTA DIFERENCIAL (43-44+45)   | -175               | -83                  | 110,9   |
| Kuota diferentzial positiboa  | Cuota diferencial positiva  | 2.166              | 1.730                | 25,2  |
| Kuota diferentzial negatiboa  | Cuota diferencial negativa  | 0                  | 0                    | -   |
| Izuli beharreko kuota diferentziala                                 | Cuota diferencial a devolver  | 1.203              | 835                  | 44,1  |

Zenbatekoak mila eurokotan / Importes en miles de euros