



**Gipuzkoako
Foru Aldundia**
Ogasun eta Finantza Departamentua



EUSKADIKO UDALEN ELKARTEA
ASOCIACIÓN DE MUNICIPIOS VASCOS

Gipuzkoako Finantzen Kontseilua

GIPUZKOAKO FINANTZEN KONTSEILUA

CONSEJO TERRITORIAL DE FINANZAS DE GIPUZKOA

*Donostia, 2019ko otsailaren 15a
San Sebastián, 15 de febrero de 2019*



Gipuzkoako Finantzen Kontseilua

2018ko LIKIDAZIOAREN TXOSTENA

ZERGA ITUNDUEN BILKETA ETA BALIABIDE ERABILGARRIAK

1.- 2018ko ZERGA-BILKETA

2018. urtean 14.982 milioi euro bildu dira itundutako zergengatik EAE osoan, eta horietatik 4.837 milioi Gipuzkoan.

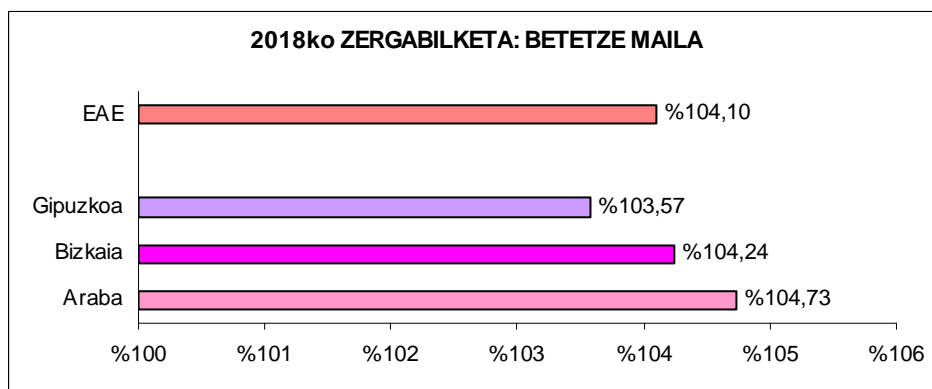
Ondoko taula eta grafikoetan zerga-bilketaren datu horiek jaso eta hasierako aurrekontuarekin eta aurreko ekitaldiko likidazioarekin konparatu ditugu:

2018ko ZERGABILKETA

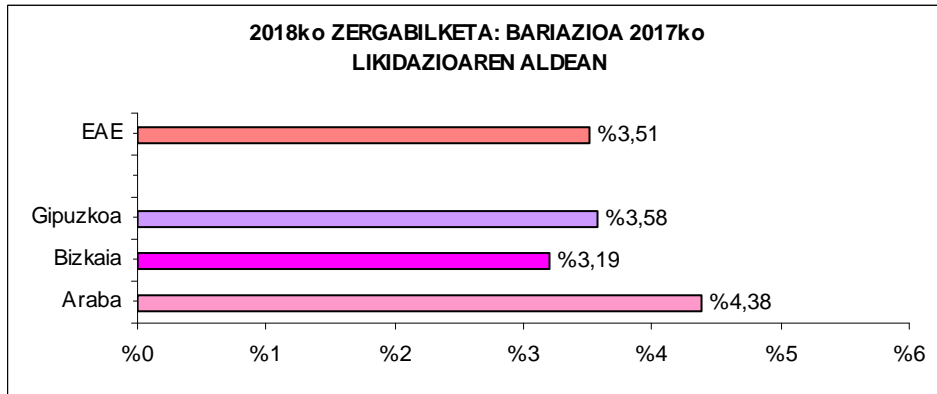
LURRALDEA	AURREK. 2018	LIKIDAZIOA 2018	GAUZATZE MAILA	LIKIDAZIOA 2017	BILAK. 18/17 LIK.
Araba	2.295.522,27	2.404.083,50	%104,73	2.303.219,94	%4,38
Bizkaia	7.425.347,58	7.740.095,44	%104,24	7.500.483,26	%3,19
Gipuzkoa	4.670.408,15	4.837.365,59	%103,57	4.670.224,73	%3,58
EAE	14.391.278,00	14.981.544,52	%104,10	14.473.927,93	%3,51

(Milaka eurotan)

Hala, 2018ko ekitaldian, zerga itunduengatik, Gipuzkoako Foru Ogasunak %103,57ko betetze maila lortu du bere aurrekontuan. EAEn %104,10eko betetze maila lortu da; eta Bizkaian eta Araban %104,24 eta %104,73 izan da, hurrenez hurren.



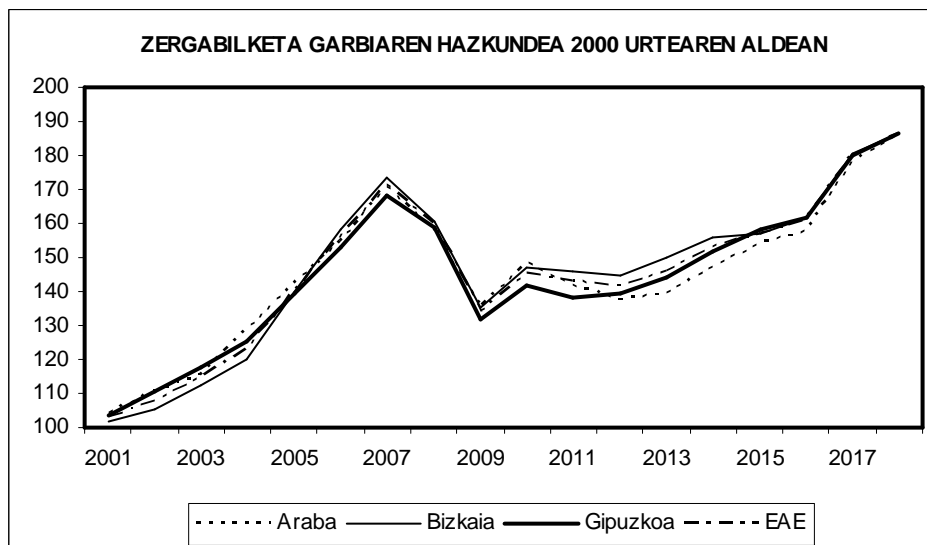
Aurreko ekitaldiko zerga-bilketarekin izandako bariazioa desberdina izan da hiru lurraldeetan: Araban %4,38; Bizkaian %3,19; eta Gipuzkoan %3,58.



Dena dela, gogoan izan behar da badela ezohiko gertaera bat 2017ko zerga-bilketari eragiten diona: zerga-bilketa horren barruan dago sartuta kopuru bat, 599,8 milioi eurokoa EAerean eta 197,3 milioi euro Gipuzkoarean, Estatuak aurreko urteetan kupoaren desadostasunengatik egindako deskontuen itzulketari dagokiona; deskontu horien erregularizazioa 2017ko Ekonomia Itunaren Batzorde Mistoak maiatzaren 17an eta Finantza Publikoen Euskal Kontseiluak 2017ko urriaren 11n hartu zituzten akordioen ondorioz egin zen. Ezohiko sarrera hori kontuan hartu gabe, zerga-bilketak 2017 eta 2018 artean izandako bariazioa %8,15 izango litzateke Gipuzkoan, eta %7,98, berriz, EAEn.

- **Gipuzkoan aurrekontuaren betetze maila %103,57 izan da.**
- **2017ko itxieraren aldean, Gipuzkoaren zerga-bilketa %3,58 handitu da (%8,15, datu homogeneoetan).**

Azken urteetan zerga bilketak izandako bilakaera aztertuta, hiru epe bereiz ditzakegu: krisia piztu arte (2007ra arte) %8ko hazkundearekin, batez beste, urtetik urtera; 2008an eta 2009an, krisiaren ondorioz, zerga bilketaren erorketa bortitzarekin; eta 2010etik 2018ra, hazkunde sendoa gertatu da.

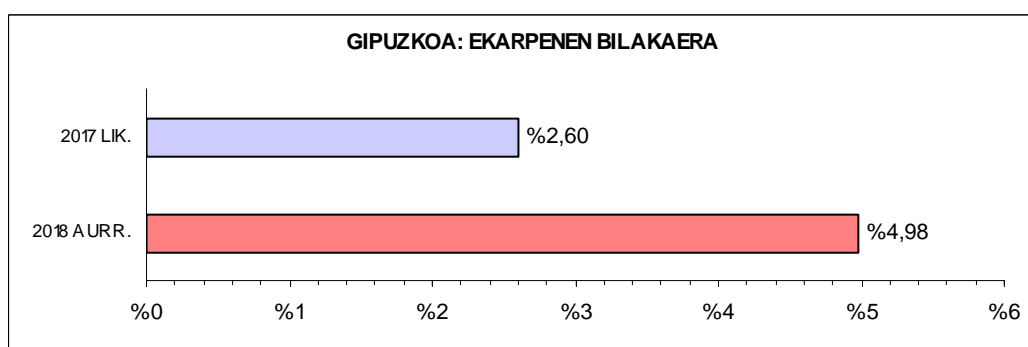




Gipuzkoako Finantzen Kontseilua

2.- EUSKO JAURLARITZAREN ALDEKO EKARPENAK

2018ko ekitaldian, Gipuzkoako Foru Aldundiak 3.318 milioi euroko ekarpena egin dio Eusko Jaurlaritzari, hau da, %4,98 gehiago hasieran aurreikusitako ekarpenaren aldean eta %2,60 gehiago aurreko urteko likidazioaren aldean.



2018ko ekarpenak eredu honen arabera kalkulatu dira:

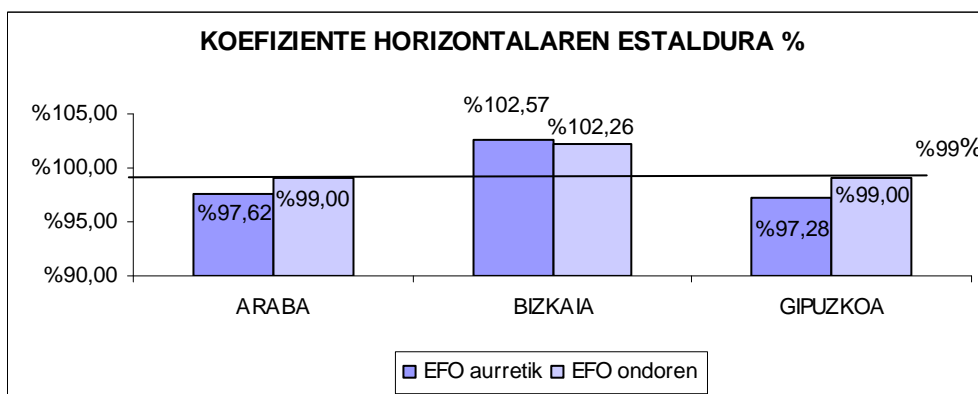
2018ko EKARPENAK	AURREKONTUA	LIKIDAZIOA
Ekarpen orokorra	8.843.241,81	9.366.098,04
Ertzaintza	41.435,44	38.249,68
Abalak	0,00	0,00
Ezohiko finantzaketa	212.413,96	196.082,53
Eskumen berriak	426.254,60	396.996,92
EKARPENAK	9.523.345,80	9.997.427,17

Beraz, 2018ko ekarpenak, guztira, 9.997 milioi euro izan dira. Horietatik Gipuzkoak bere koefiziente horizontalaren proportzioan (%33,19) ordaindu behar du, hau da 3.318 milioi euroko ekarpena egin behar du.

3.- EGOKITZAPENERAKO FUNTS OROKORRA

Egokitzapenerako funts orokorraren helburua da ziurtatzea lurralde historiko bakoitzak Euskal Autonomia Erkidegoaren zerga-bilketa osoan duen partaidetza erlatiboa bere koefiziente horizontalaren %99koa izango dela, funtsari egindako ekarpena gutxitu ondoren.

Doikuntza horren ondorioz, **Gipuzkoak 85,4 milioi euro jaso ditu**, garbi, **Egokitzapenerako Funts Orokoretik**, eta horri esker %97,28tik %99,00ra handituko du bere estalduraren ehunekoa.



- Egokitzapenerako Funts Orokorraren zuzkidura aski izan da Arabako eta Gipuzkoako zerga-bilketa koefiziente horizontalaren % 99ra iristea ziurtatzeko.

4.- UDALAK FINANTZATZEKO FORU FUNTSA

Ondoko modeloaren arabera kalkulatu da, behin betiko, 2018ko UFFFa:

UFFF	2018 AURREKONTUA	2018 LIKIDAZIOA	2017 LIKIDAZIOA
1. Itundutako zergen dirubilketa	4.670.408	4.837.366	4.670.325
2. Interesak	0	0	0
3. Banatu beharreko baliabideak (1)+(2)	4.670.408	4.837.366	4.670.325
4. Estatuarentzako kupoa	351.029	315.634	335.747
5. Eusko Jaurlaritzari egin beharreko ekarpen orokorra	2.935.072	3.108.608	2.675.462
6. Ertzaintza	13.752	12.695	22.746
7. Abalen finantzaketa	0	0	803
8. FFAA Eskumen berrien finantzaketa	9.144	8.990	46.420
9. EJ Eskumen berrien finantzaketa	211.974	196.843	534.710
10. Egokitzapenerako Funts Orokorra	-59.004	-85.404	-42.744
11. Kenkariak (4+5+6+7+8+9+10)	3.461.968	3.557.366	3.573.144
12. Lurraldearen baliabide erabilgarriak (3)-(11)	1.208.441	1.279.999	1.097.181
13. DFi Kenkariak	370.843	392.803	336.700
14. Banatu baharreko lurraldearen baliabideak (12)-(13)	837.598	887.197	760.481
15. UFFFaren zuzkidura (14ren %58)	485.807	514.574	441.079
16. Gizarte zerbitzuen Fondoa	0	0	-792
17. EJ Konpentsazioa	0	0	28.026
18. UFFFa guztira (15)+(16)+(17)	485.807	514.574	468.313



Gipuzkoako Finantzen Kontseilua

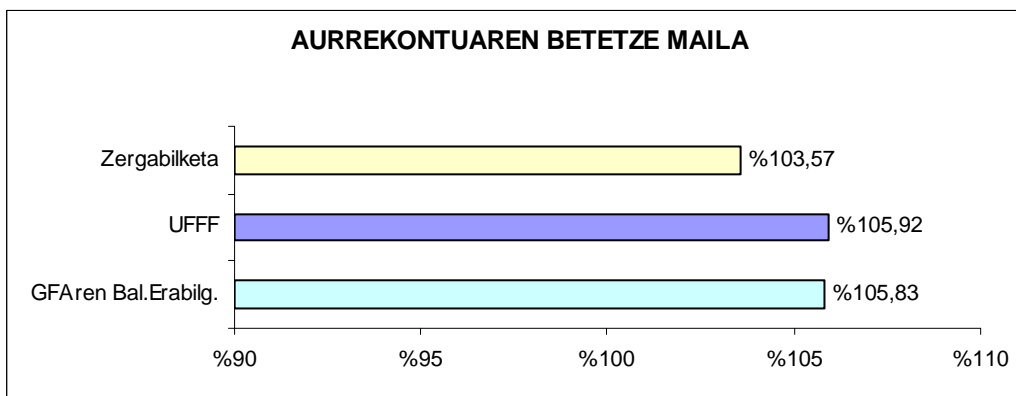
Beraz, 2018ko foru aldundiak, Udal Finantzaketarako Foru Funttsaren bidez, 514,6 milioi euro ordainduko dizkie udalei, hau da, 29 milioi euro gehiago (%5,92) hasieran aurreikusitakoa baino.

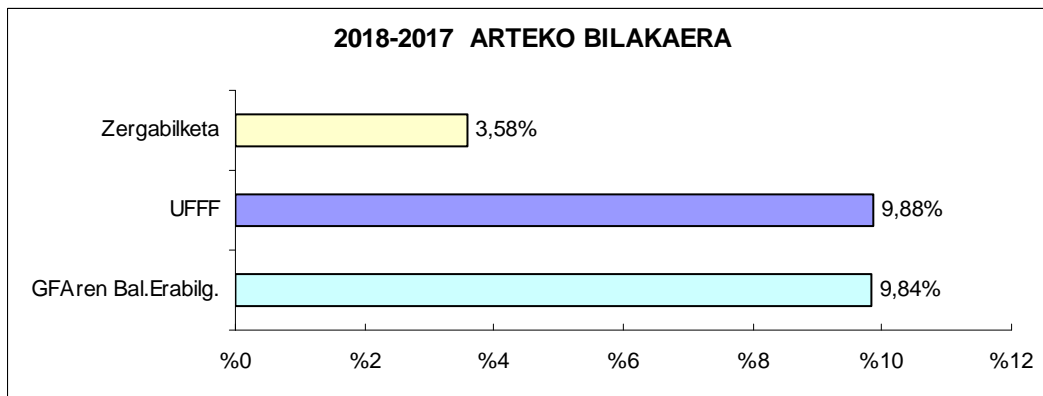
Aurreko urteko likidazioan, berez, 440 milioi euro jasotzea zegokien udalei. Hala ere, 2017ko urriaren 11n, Finantza Publikoen Euskal Kontseiluak adostu zuen Gipuzkoako Lurralde Historikoari 30,1 milioi euroko konpentsazio bat ordaintzea. Horren bitartez neutralizatu nahi izan zuen 2017ko maiatzaren 17an Ekonomia Itunaren Batzorde Mistoak hartutako erabakiak modeloari txertatzean euskal erakundeetan izandako eragin ezberdina. Era berean, Gipuzkoako Foru Aldundiko diputatuen kontseiluak, 2018ko otsailaren 14ko bileran, adostu zuen konpentsazio hori irizpide honen arabera banatzea: udalek 28,0 milioi jaso zuten, eta foru aldundiak gainerako 2,1 milioiak. Konpentsazio horrekin, Gipuzkoako udalei ez zitzaion murriztu zerga itunduen partaidetzagatik zituzten baliabideak, aurrekontuaren aldean; beraz, 2017an, udalek 468 milioi euroko finantzaketa jaso zuten guztira. Kopuru horrekin konparatuta, UFFFaren 2018ko likidazioa 46,3 milioi euro handiago da (%9,88).

ZERGABILKETAREN ETA UFFFAREN BILAKERA

	AURREK. 2018	LIKIDAZIOA 2018	LIKIDAZIOA 2017	GAUZATZE MAILA	BARIAZIOA 2018/2017
GFAren Bal.Erabilg.	731.778,18	774.415,35	705.059,87	%105,83	9,84%
Gipuzkoako zergabilketa	4.670.408,15	4.837.365,59	4.670.224,73	%103,57	%3,58
UFFF	485.806,65	514.574,10	440.286,60	%105,92	%16,87
Konpentsazioa			28.026,15		
UFFF+Konpentsazioa	485.806,65	514.574,10	468.312,75	%105,92	%9,88

AURREKONTUAREN BETETZE MAILA





- **2018an, udalen finantzaketa 514,6 milioi eurokoa izan da.**
- **Udalen finantzaketa %9,88 hazi da 2017tik 2018ra (UFFF + konpentsazioa).**



Gipuzkoako Finantzen Kontseilua

INFORME SOBRE LIQUIDACIÓN 2018

RECAUDACIÓN POR TRIBUTOS CONCERTADOS Y RECURSOS DISPONIBLES

1.- RECAUDACIÓN DE 2018

La recaudación definitiva por tributos concertados durante el año 2018 para el conjunto de la CAPV asciende a 14.982 millones de euros, de los cuales 4.837 millones corresponden a Gipuzkoa.

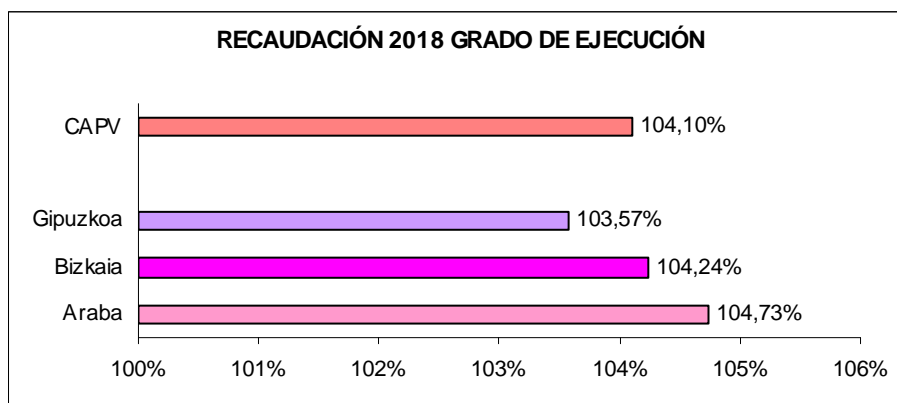
En las siguientes tablas y gráficos se recogen los citados datos de recaudación, así como su comparación con el presupuesto inicial y la liquidación del ejercicio anterior:

RECAUDACIÓN PARA 2018

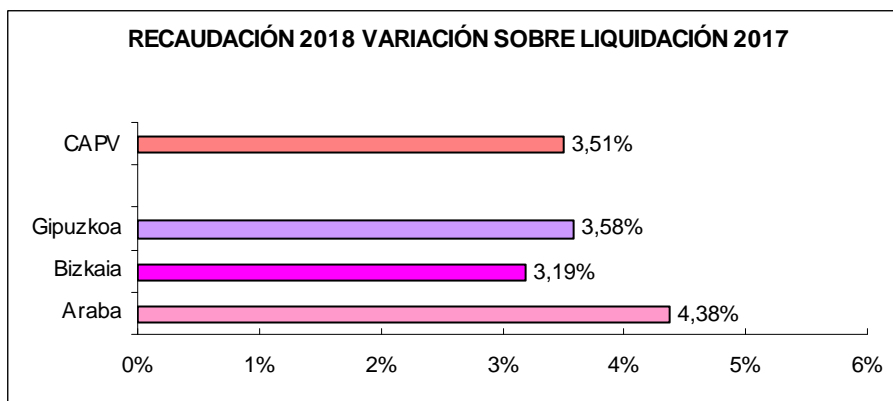
TERRITORIO	PPTO 2018	LIQUIDACIÓN 2018	GRADO EJEC.	LIQUIDACIÓN 2017	VARIAC. LIQ. 18/17
Araba	2.295.522,27	2.404.083,50	104,73%	2.303.219,94	4,38%
Bizkaia	7.425.347,58	7.740.095,44	104,24%	7.500.483,26	3,19%
Gipuzkoa	4.670.408,15	4.837.365,59	103,57%	4.670.224,73	3,58%
CAPV	14.391.278,00	14.981.544,52	104,10%	14.473.927,93	3,51%

(En miles de euros)

Como consecuencia, durante el ejercicio de 2018, la recaudación por tributos concertados en Gipuzkoa ha alcanzado un grado de ejecución del 103,57%. En la CAPV, el grado de ejecución ha sido del 104,10%, y en Bizkaia y en Araba, del 104,24% y 104,73% respectivamente.



La variación sobre la recaudación del ejercicio anterior ha sido diferente de un territorio a otro: 4,38% en Araba; 3,19% en Bizkaia; y 3,58% en Gipuzkoa.



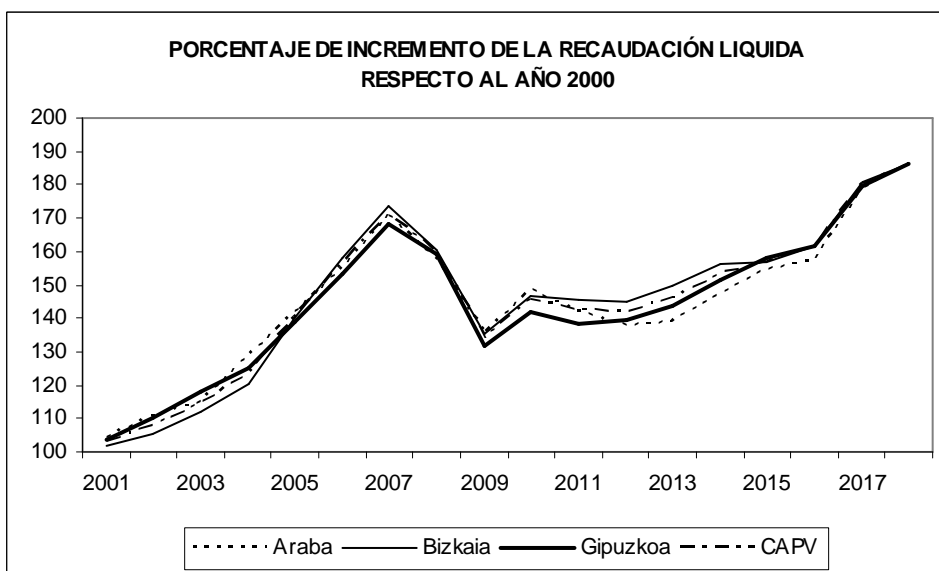
De todos modos, conviene recordar que la recaudación de 2017 está afectada por una circunstancia excepcional: dicha recaudación incluye una cantidad, por importe de 599,8 millones de euros a nivel de la CAPV y 197,3 millones de euros para Gipuzkoa, correspondiente a la devolución de las cantidades retenidas por el Estado en ejercicios anteriores como consecuencia de las discrepancias en cupo, y que fueron regularizadas con motivo de los Acuerdos de la Comisión Mixta del Concierto Económico de 17 de mayo de 2017 y del Consejo Vasco de Finanzas Públicas de 11 de octubre de 2017. Sin tener en cuenta dicho ingreso extraordinario, la variación de la recaudación entre 2017 y 2018 hubiese sido del 8,15% en Gipuzkoa y del 7,98% en la CAPV.

- **El grado de ejecución del presupuesto en Gipuzkoa ha sido del 103,57%.**
- **Con respecto al cierre de 2017, Gipuzkoa crece un 3,58% (8,15% en términos homogéneos)**

Podemos distinguir tres fases en la tendencia de la recaudación de los últimos años: hasta el estallido de la crisis (2007), con crecimientos medios anuales en torno al 8%; durante 2008 y 2009 donde la recaudación cayó bruscamente; y, entre 2010 y 2018, con crecimientos sostenidos.

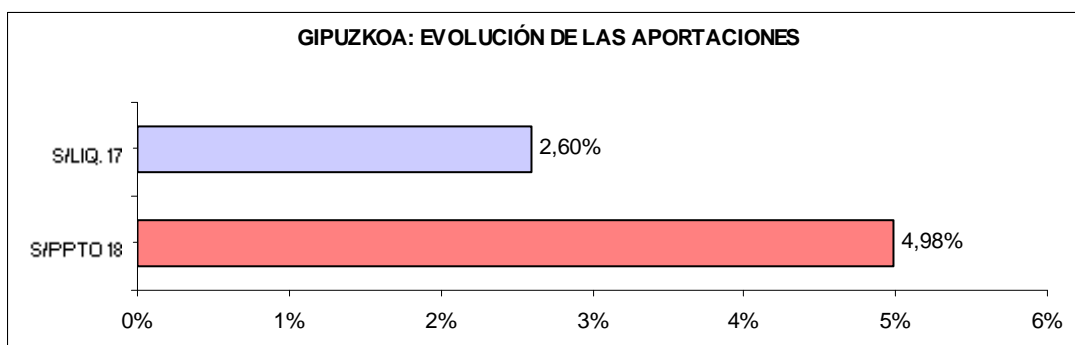


Gipuzkoako Finantzen Kontseilua



2.- APORTACIONES AL GOBIERNO VASCO

Durante el ejercicio del 2018, la Diputación Foral de Gipuzkoa ha aportado al Gobierno Vasco la cantidad de 3.318 millones de euros. Dicha cantidad supone un crecimiento del 4,98% sobre la aportación inicialmente presupuestada y un incremento del 2,60% sobre la liquidación del ejercicio anterior.



El cálculo de las aportaciones en 2018, se ha realizado de acuerdo con el siguiente modelo:

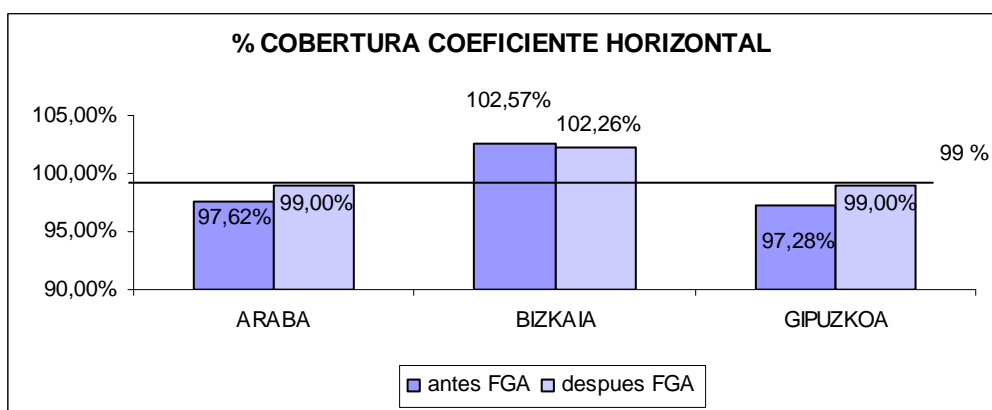
APORTACIONES 2018	PPTO	LIQUIDACIÓN
Aportación General	8.843.241,81	9.366.098,04
Policía Autónoma	41.435,44	38.249,68
Avales públicos	0,00	0,00
Financiación extraordinaria	212.413,96	196.082,53
Nuevas competencias	426.254,60	396.996,92
APORTACIONES	9.523.345,80	9.997.427,17

Así, el total de aportaciones de 2018 asciende a 9.997 millones. De ellos, Gipuzkoa ha de contribuir en función de su coeficiente horizontal (33,19%), del que resulta una aportación de 3.318 millones de euros.

3.- FONDO GENERAL DE AJUSTE

El objetivo del Fondo General de Ajuste es el de asegurar que la participación relativa en la recaudación total de la CAPV para cada Territorio Histórico, una vez deducida su contribución al propio Fondo, alcance el 99% de su coeficiente horizontal.

El resultado neto de este ajuste supondrá, por tanto, que **Gipuzkoa percibirá del Fondo General de Ajuste** la cantidad neta de **85,4 millones de euros**, lo que permitirá aumentar su porcentaje de cobertura del 97,28% al 99,00 %.



- El Fondo General de Ajuste ha posibilitado que todos los territorios alcancen el 99% del coeficiente horizontal



Gipuzkoako Finantzen Kontseilua

4.- FONDO FORAL DE FINANCIACIÓN MUNICIPAL

El importe definitivo del FFFM de 2018 se ha calculado conforme al siguiente modelo:

FFFM	2018 PRESUPUESTO	2018 LIQUIDACIÓN	2017 LIQUIDACION
1. Tributos Concertados	4.670.408	4.837.366	4.670.325
2. Intereses	0	0	0
3. Recursos sujetos a reparto (1)+(2)	4.670.408	4.837.366	4.670.325
4. Cupo al Estado	351.029	315.634	335.747
5. Aportación General al Gobierno Vasco	2.935.072	3.108.608	2.675.462
6. Policía Autónoma	13.752	12.695	22.746
7. Fin. Avales	0	0	803
8. Fin. Nuevas competencias DDFF	9.144	8.990	46.420
9. Fin. Nuevas competencias GV	211.974	196.843	534.710
10. Fondo General de Ajuste	-59.004	-85.404	-42.744
11. Total deducciones (4+5+6+7+8+9+10)	3.461.968	3.557.366	3.573.144
12. Recursos disponibles Territorio (3)-(11)	1.208.441	1.279.999	1.097.181
13. Deducciones DFi	370.843	392.803	336.700
14. Recursos Territorio distribuir (12)-(13)	837.598	887.197	760.481
15. Dotación del FFFM (58% de 14)	485.807	514.574	441.079
16. Fondo Servicios Sociales	0	0	-792
17. Compensación GV	0	0	28.026
18. Total FFFM (15)+(16)+(17)	485.807	514.574	468.313

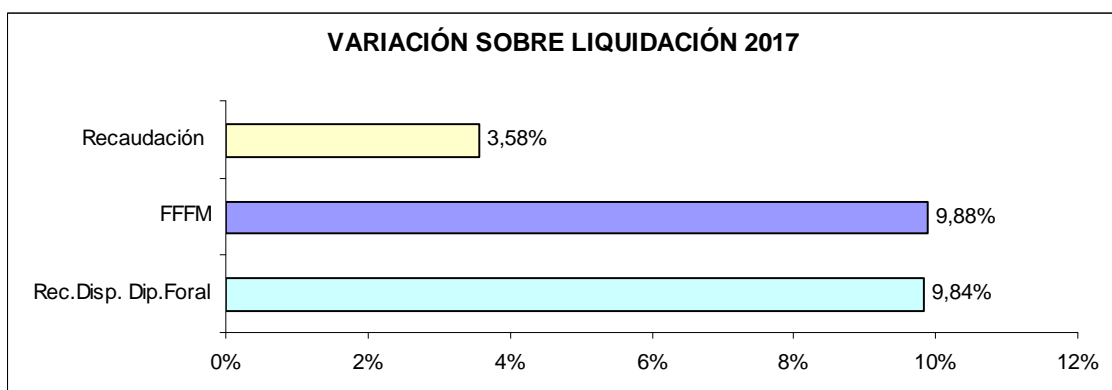
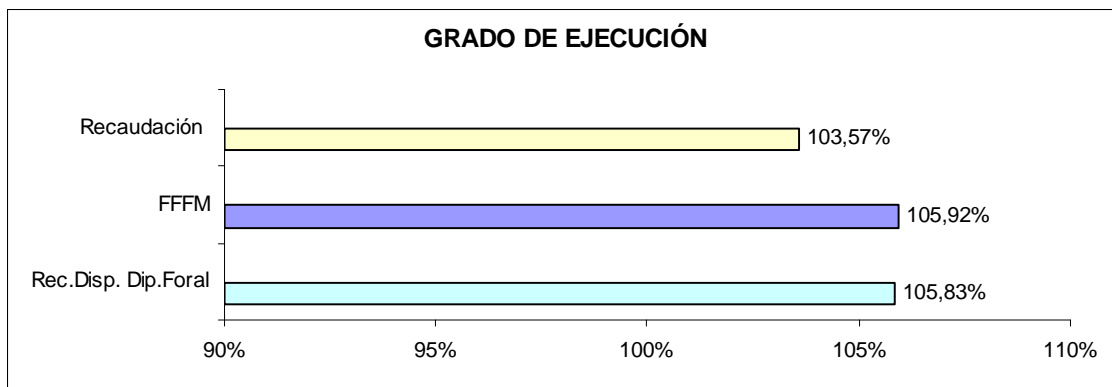
Por lo tanto, la Diputación Foral va a abonar a los ayuntamientos del territorio a través del fondo foral la cantidad de 514,6 millones de euros, lo que representa una desviación positiva de 29 millones de euros respecto al presupuesto de 2018 (5,92%).

En la liquidación de 2017, en principio, correspondía percibir 440 millones de euros a los ayuntamientos. Sin embargo, el Consejo Vasco de Finanzas Públicas de fecha 11 de octubre de 2018 acordó compensar al territorio histórico de Gipuzkoa en la cuantía de 30,1 millones de euros, con el fin de neutralizar la distinta afectación a las instituciones vascas de la incorporación al modelo de los acuerdos adoptados por la Comisión Mixta del Concerto Económico de 17 de mayo de 2018. A su vez, el Consejo de Gobierno Foral de la Diputación Foral de Gipuzkoa, en su reunión de 14 de febrero de 2018, acordó distribuir la citada compensación entre la diputación foral y los ayuntamientos conforme al siguiente criterio: los ayuntamientos percibieron 28,0 millones, correspondiendo la diferencia de 2,1 millones a la diputación foral. Como consecuencia de la compensación, los ayuntamientos de Gipuzkoa no

vieron reducidos sus recursos por participación en tributos concertados en relación al presupuesto; por tanto, en 2017, los ayuntamientos percibieron una financiación global de 468 millones de euros. En comparación con dicha cantidad, la liquidación del FFFM de 2018 supone 46,3 millones más (%9,88).

EVOLUCIÓN RECAUDACIÓN Y FFFM

	PPTO 2018	LIQUIDACIÓN 2018	LIQ. 2017	GRADO EJECUCIÓN	VARIAC. 2018/2017
Rec.Disp.Diputación Foral	731.778,18	774.415,35	705.059,87	105,83%	9,84%
Recaudación Gipuzkoa	4.670.408,15	4.837.365,59	4.670.224,73	103,57%	3,58%
Fondo Foral	485.806,65	514.574,10	440.286,60	105,92%	16,87%
Compensación			28.026,15		
FFFM+Compensación	485.806,65	514.574,10	468.312,75	105,92%	9,88%



- La financiación municipal de 2018 asciende a 514,6 millones de euros.
- La financiación municipal ha aumentado un 9,88% en 2018 en relación con el ejercicio anterior (FFFM+compensación).



**Gipuzkoako
Foru Aldundia**
Ogasun eta Finantza Departamentua



EUSKADIKO UDALEN ELKARTEA
ASOCIACIÓN DE MUNICIPIOS VASCOS

Gipuzkoako Finantzen Kontseilua

ZERGA ITUNDUEN BILKETA 2018an

RECAUDACIÓN TRIBUTOS CONCERTADOS 2018

2018ko EAEn DIRU-BILKETA/ RECAUDACION C A P V 2018

Zerga Itunduak / Tributos concertados
FINKATUTA/ CONSOLIDADO

(en euros/ eurotan)

Epealdia: 2018ko urtarrila-abendua

Periodo: enero-diciembre 2018

	Diru-Bilketa 2018 Recaudación	Diru-Bilketa 2017 Recaudación	Aldia Diferencia	%	Aurrekontua 2018 Presupuesto	Gauzape Maila Grado ejec.	
	(1)	(2)	(1) - (2)	(1) / (2)	(3)	(1) / (3)	
ZUZENEKO ZERGAK							
IMPUESTOS DIRECTOS							
Pertsona Fisikoen Errentaren g/Zerga:							
Lan eta Lanbide-jardueren Etekinen Atxikip.	4.991.342.185	4.767.619.143	223.723.042	4,7	4.870.400.000	102,5	Impto. s/ Renta Personas Físicas :
Higigarriaren Kapital Etekinen Atxikip.	180.720.468	166.782.323	13.938.145	8,4	162.300.000	111,3	Retenciones Rdtos. Trabajo y Act. Prof.
Higiezinen Kapital Etekinen Atxikip.	81.905.026	80.995.501	909.525	1,1	83.750.000	97,8	Retenciones Rdtos. Capital Mobiliario
Ondare Irabazien Atxikip.	51.306.352	44.767.907	6.538.445	14,6	41.550.000	123,5	Retenciones Ganancias Patrimoniales
Loteria eta Apostu Jakin Batzuen g/Z Ber.	43.569.668	24.169.375	19.400.293	80,3	20.500.000	212,5	Gravamen especial s/premios det. Loterías y ap.
Zatikako Ordinketak	168.931.426	158.760.759	10.170.667	6,4	165.300.000	102,2	Pagos frac. Profes. y Empresariales
Hondar-kuota Garbia	(110.160.897)	(110.900.930)	740.033	0,7	(126.600.000)	87,0	Cuota diferencial neta
PFEZ Guztira	5.407.614.228	5.132.194.078	275.420.150	5,4	5.217.200.000	103,6	Total I R P F
Sozietateen g/Zerga:							
Higigarriaren Kapital Etekinen Atxikip.	180.720.414	166.782.271	13.938.143	8,4	162.300.000	111,3	Impto. s/ Sociedades :
Higiezinen Kapital Etekinen Atxikip.	81.904.673	80.995.169	909.504	1,1	83.750.000	97,8	Retenciones Rdtos. Capital Mobiliario
Ondare Irabazien Atxikip.	51.306.346	44.767.900	6.538.446	14,6	41.550.000	123,5	Retenciones Ganancias Patrimoniales
Loteria eta Apostu Jakin Batzuen g/Z Ber.	0	0	0	0	0	0,0	Gravamen especial s/premios det. Loterías y ap.
Hondar-kuota Garbia	1.162.078.398	819.115.477	342.962.921	41,9	874.300.000	132,9	Cuota diferencial neta
Sozietateen Zergak. Guztira	1.476.009.831	1.111.660.817	364.349.014	32,8	1.161.900.000	127,0	Total I. Sociedades
Egoitzadunak Ez Direnen Errentaren g/Zerga	32.438.520	33.233.461	(794.941)	(2,4)	11.350.000	285,8	Impto. s/ Renta No Residentes
Oinordekotasunen eta Dohaintzen g/Zerga	132.078.869	117.911.768	14.167.101	12,0	123.875.000	106,6	Impto. s/ Sucesiones y Donaciones
Ondare/Aberastasun eta Fortuna Handien g.Z	184.877.015	163.226.879	21.650.136	13,3	168.800.000	109,5	Impto. s/ Patrimonio / Riqueza y Grandes Fortunas
Kreditu Erakundeetako gordailuen g/Z	24.565.056	24.822.732	(257.676)	(1,0)	26.050.000	94,3	Impto. s/ Depósitos en las Entidades de Crédito
Energia elektrokoaren ekoi-zapenaren g/Z	34.856.764	32.847.043	2.009.721	6,1	32.375.000	107,7	Impto. s/ Producción de Energía Eléctrica
Bestelako Iraungitako Zergak	0	0	0	0	0	0,0	Impuestos extinguidos
Zuzeneko Zergak Guztira	7.292.440.284	6.615.896.778	676.543.506	10,2	6.741.550.000	108,2	Total Impuestos Directos
ZEHARKAKO ZERGAK							
IMPUESTOS INDIRECTOS							
BEZ Berezko Kudeaketa	4.059.967.479	3.762.183.965	297.783.514	7,9	3.987.600.000	101,8	IVA Gestión propia
BEZ. FA Kudeaketa	4.059.967.479	3.762.183.965	297.783.514	7,9	3.987.600.000	101,8	Gestión propia D.F.
BEZ. FFAA Egokitzapena	0	0	0	0	0	0,0	Ajuste interno
Ondare-eskualdaketen g/Zerga	160.047.827	144.419.792	15.628.035	10,8	145.100.000	110,3	Impto. s/ Transmisiones Patrimoniales
Egintza Juridiko Dokumentatuen g/Zerga	46.969.931	38.853.794	8.116.137	20,9	38.400.000	122,3	Impto. s/ Actos Jurídicos Documentados
Zenbait Garraio-biderei g/Z.B.	26.072.740	21.733.156	4.339.584	20,0	21.350.000	122,1	I.E. s/Determinados Medios de Transporte
Fabrikazio Z. Bereziki Berezko Kudeaketa	4.801.281	7.184.798	(2.383.517)	(33,2)	9.265.000	51,8	Impots. Especiales. Gestión propia
Alkohola, Eratorriak eta Bitartekoak							Alcohol, Derivadas e Intermedios
Hidrokarburoak:							Hidrocarburos:
Barne eragiketak (tasa autonomika salbu)	1.295.215.493	1.273.616.593	21.598.900	1,7	1.334.400.000	97,1	Op. Interiores (excluido tipo autonómico)
Tasa autonomikoa	(376.180)	1.421.968	(1.798.148)	(126,5)	2.082.000		Tipo autonómico
Tabako-motak	352.300.937	339.427.807	12.873.130	3,8	358.210.000	98,4	Labores del Tabaco
Garagardoa	3.471.138	2.867.160	603.978	21,1	3.123.000	111,1	Cerveza
Elektrizitatea	67.855.207	64.835.020	3.020.187	4,7	66.830.000	101,5	Electricidad
Ikatzaren g/Z.B.	0	0	0	0	0	0	I.E.s/ Carbón
Aseguru-primen g/Zerga	79.139.820	75.693.696	3.446.124	4,6	78.925.000	100,3	Impto. s/ Primas de Seguros
Joku jardueraren g/Zerga	6.613.657	5.956.573	657.084	11,0	6.450.000	102,5	Impto. s/ Actividades del Juego
Berotegi-efektuko gas fluordunen g/Zerga	3.845.567	4.163.884	(318.317)	(7,6)	4.400.000	87,4	Impto. s/ Gases fluorados de efecto invernadero
Iraungitako Zergak	(9.404.293)	(7.614.925)	(1.789.368)	(23,5)	(9.000.000)	104,5	Impuestos extinguidos
Zeharkako Zergak Guztira	6.096.520.606	5.734.743.281	361.777.325	6,3	6.047.135.000	100,8	Total Impuestos Indirectos
TASAK ETA BESTELAKO SARRERAK							
TASAS Y OTROS INGRESOS							
Bingo	4.902.629	5.041.267	(138.638)	(2,8)	5.200.000	94,3	Bingo
Makinak eta aparato automatikoak	34.495.501	33.355.826	1.139.675	3,4	35.750.000	96,5	Máquinas y aparatos automáticos
Kasinoak eta bestelakoak	6.110.493	5.875.004	235.489	4,0	5.925.000	103,1	Casinos y otros
Tasak eta Bestelako Sarrerak Guztira	45.508.623	44.272.097	1.236.526	2,8	46.875.000	97,1	Total Tasa de juego
Errekaragoak	18.324.042	15.312.357	3.011.685	19,7	16.225.000	112,9	Recargos
Berandutza interesak	24.924.962	30.137.298	(5.212.336)	(17,3)	44.175.000	56,4	Intereses de Demora
Isunak	29.752.031	17.076.251	12.675.780	74,2	17.750.000	167,6	Sanciones
Tasak eta bestelako Sarrerak Guztira	118.509.659	106.798.003	11.711.656	11,0	125.025.000	94,8	Total Tasas y otros ingresos
BEREZKO KUDEAKETA GUZTIRA	13.507.470.549	12.457.438.062	1.050.032.487	8,4	12.913.710.000	104,6	TOTAL TRIBUTOS CONCERTADOS GESTION PROPIA
BEZaren egokitzapena							
Aduanak	1.114.230.407	1.067.508.019	46.722.388	4,4	1.097.500.000	101,5	Ajuste IVA
Barne Eragiketak	661.796.038	606.784.037	55.012.001	9,1	651.800.000	101,5	Importaciones
EIBMaren 2017-05-17 Akordioak		599.849.963	(599.849.963)				Op. Interiores
BEZaren egokitzapena Guztira	1.776.026.445	2.274.142.019	(498.115.574)	(21,9)	1.749.300.000	101,5	Total Ajuste IVA
Zerga Berezien Egokitzapena							
Alkohola, Eratorriak eta Bitartekoak	45.062.319	41.109.525	3.952.794	9,6	45.050.000	100,0	Ajustes Imptos. Especiales
Aduanak	193.196	261.973	(68.777)	(26,3)	248.000	77,9	Alcohol, Derivadas y Prod. Intermedios
Barne Eragiketak	44.869.123	40.847.552	4.021.571	9,8	44.802.000	100,1	Importaciones
Hidrokarburoak	(388.528.880)	(346.352.654)	(42.176.226)	(12,2)	(366.382.000)	106,0	Hidrocarburos
Aduanak	41.541	4.140	37.401	903,4	6.101	680,9	Importaciones
Barne Eragiketak	(388.729.309)	(344.430.446)	(44.298.863)	(12,9)	(364.306.101)	106,7	Op. Interiores
Tasa autonomikoa	158.888	(1.926.348)	2.085.236	(108,2)	(2.082.000)		Tipo autonómico
Tabako motak	20.821.326	30.070.505	(9.249.179)	(30,8)	31.950.000	65,2	Labores del Tabaco
Garagardoa	20.692.764	17.520.471	3.172.293	18,1	17.650.000	117,2	Cerveza
Aduanak	229.889	240.280	(10.391)	(4,3)	235.999	97,4	Importaciones
Barne Eragiketak	20.462.875	17.280.191	3.182.684	18,4	17.414.001	117,5	Op. Interiores
Zerga berezien egokitzapenak Guztira	(301.952.471)	(257.652.153)	(44.300.318)	(17,2)	(271.732.000)	111,1	Total Ajustes Imptos. Especiales
ITUNDUTAKO ZERGA GUZTIRA	14.981.544.524	14.473.927.928	507.616.596	3,5	14.391.278.000	104,1	TOTAL TRIBUTOS CONCERTADOS
EIBMaren 2017-05-17 Akordioak kanpo utzit							
Excluidos Acuerdos CMCE 17-5-2017							
BEZaren egokitzapena Guztira	1.776.026.445	1.674.292.056	101.734.389	6,1	1.749.300.000	101,5	Total Ajuste IVA
ITUNDUTAKO ZERGA GUZTIRA	14.981.544.524	13.874.077.965	1.107.466.559	8,0	14.391.278.000	104,1	TOTAL TRIBUTOS CONCERTADOS

2018ko EAEn DIRU-BILKETA/ RECAUDACION C A P V 2018

Zerga Itunduak / Tributos concertados

ARABA

(en euros/ eurotan)

Epealdia: 2018ko urtarrila-abendua

Periodo: enero-diciembre 2018

	Diru-Bilketa 2018 Recaudación	Diru-Bilketa 2017 Recaudación	Aldia Diferencia	%	Aurrekontua 2018 Presupuesto	Gauzape Maila Grado ejec.	
	(1)	(2)	(1) - (2)	(1) / (2)	(3)	(1) / (3)	
ZUZENEKO ZERGAK							
IMPUESTOS DIRECTOS							
Pertsona Fisikoen Errentaren g/Zerga:							
Lan eta Lanbide-jardueren Etekinen Atxikip.	809.261.670	767.144.585	42.117.085	5,5	788.000.000	102,7	Impto. s/ Renta Personas Físicas :
Higigarriaren Kapital Etekinen Atxikip.	42.022.718	24.023.192	17.999.526	74,9	16.650.000	252,4	Retenciones Rdtos. Trabajo y Act. Prof.
Higiezinen Kapital Etekinen Atxikip.	9.414.031	9.001.745	412.286	4,6	9.400.000	100,1	Retenciones Rdtos. Capital Mobiliario
Ondare Irabazien Atxikip.	3.619.677	4.318.034	(698.357)	(16,2)	4.150.000	87,2	Retenciones Ganancias Patrimoniales
Loteria eta Apostu Jakin Batzuen g/Z Ber.	3.301.326	2.319.067	982.259	42,4	2.500.000	132,1	Gravamen especial s/premios det. Loterías y ap.
Zatikako Ordainketak	28.566.205	26.875.839	1.690.366	6,3	28.100.000	101,7	Pagos frac. Profes. y Empresariales
Hondar-kuota Garbia	(20.974.359)	(32.378.679)	11.404.320	35,2	(28.000.000)	74,9	Cuota diferencial neta
PFEZ Guztira	875.211.269	801.303.783	73.907.486	9,2	820.800.000	106,6	Total I R P F
Sozietateen g/Zerga:							
Higigarriaren Kapital Etekinen Atxikip.	42.022.718	24.023.192	17.999.526	74,9	16.650.000	252,4	Impto. s/ Sociedades :
Higiezinen Kapital Etekinen Atxikip.	9.414.031	9.001.745	412.286	4,6	9.400.000	100,1	Retenciones Rdtos. Capital Mobiliario
Ondare Irabazien Atxikip.	3.619.677	4.318.034	(698.357)	(16,2)	4.150.000	87,2	Retenciones Ganancias Patrimoniales
Loteria eta Apostu Jakin Batzuen g/Z Ber.	0	0	0	0	0	0,0	Gravamen especial s/premios det. Loterías y ap.
Hondar-kuota Garbia	172.511.725	146.581.772	25.929.953	17,7	160.000.000	107,8	Cuota diferencial neta
Sozietateen Zergak. Guztira	227.568.151	183.924.743	43.643.408	23,7	190.200.000	119,6	Total I. Sociedades
Egoitzadunak Ez Direnen Errentaren g/Zerga	11.209.223	7.862.446	3.346.777	42,6	6.550.000	171,1	Impto. s/ Renta No Residentes
Oinordekotasunen eta Dohaintzen g/Zerga	12.978.522	9.913.259	3.065.263	30,9	12.075.000	107,5	Impto. s/ Sucesiones y Donaciones
Ondare/Aberastasun eta Fortuna Handien g.Z	22.385.007	17.322.851	5.062.156	29,2	17.100.000	130,9	Impto. s/ Patrimonio / Riqueza y Grandes Fortunas
Kreditu Erakundeetako gordailuen g/Z	3.286.090	3.017.713	268.377	8,9	3.150.000	104,3	Impto. s/ Depósitos en las Entidades de Crédito
Energia elektrikoaren ekoizpenaren g/Z	5.730.452	5.403.339	327.113	6,1	5.322.450	107,7	Impto. s/ Producción de Energía Eléctrica
Bestelako Iraungitako Zergak	0	0	0	0	0	0,0	Impuestos extinguidos
Zuzeneko Zergak Guztira	1.158.368.714	1.028.748.134	129.620.580	12,6	1.055.197.450	109,8	Total Impuestos Directos
ZEHARKAKO ZERGAK							
IMPUESTOS INDIRECTOS							
BEZ Berezko Kudeaketa	667.458.654	618.879.262	48.579.392	7,8	655.561.440	101,8	IVA Gestión propia
BEZ. FA Kudeaketa	505.509.150	482.320.960	23.188.190	4,8	471.900.000	107,1	Gestión propia D.F.
BEZ. FFAA Egokitzapena	161.949.504	136.558.302	25.391.202	18,6	183.661.440	88,2	Ajuste interno
Ondare-eskualdaketen g/Zerga	19.580.148	16.830.115	2.750.033	16,3	17.300.000	113,2	Impto. s/ Transmisiones Patrimoniales
Egintza Juridiko Dokumentatuen g/Zerga	7.057.368	5.708.056	1.349.312	23,6	5.400.000	130,7	Impto. s/ Actos Jurídicos Documentados
Zenbait Garraibideren g/Z.B.	4.592.649	3.611.942	980.707	27,2	3.450.000	133,1	I.E. s/Determinados Medios de Transporte
Fabrikazio Z. Bereziki Berezko Kudeaketa							Imptos. Especiales. Gestión propia
Alkohola, Eratorriak eta Bitartekoak	789.331	1.181.899	(392.568)	(33,2)	1.523.166	51,8	Alcohol, Derivadas e Intermedios
Hidrokarburoak:							Hidrocarburos:
Barne eragiketak (tasa autonomikoa salbu)	212.933.427	209.509.930	3.423.497	1,6	219.375.360	97,1	Op. Interiores (excluido tipo autonómico)
Tasa autonomikoa	(61.844)	233.914	(295.758)	(126,4)	342.281	77,9	Tipo autonómico
Tabako-motak	57.918.274	55.835.874	2.082.400	3,7	58.889.724	98,4	Labores del Tabaco
Garagardoa	570.655	471.648	99.007	21,0	513.421	111,1	Cerveza
Elektrizitatea	11.155.396	10.665.361	490.035	4,6	10.986.852	101,5	Electricidad
Ikatzaren g/Z.B.	0	0	0	0	0	0	I.E.s/ Carbón
Aseguru-primen g/Zerga	10.414.541	10.105.554	308.987	3,1	10.725.000	97,1	Impto. s/ Primas de Seguros
Joku jardueraren g/Zerga	1.440.981	1.593.742	(152.761)	(9,6)	1.650.000	87,3	Impto. s/ Actividades del Juego
Berotegi-efektuko gas fluordunen g/Zerga	282.979	307.976	(24.997)	(8,1)	300.000	94,3	Impto. s/ Gases fluorados de efecto invernadero
Iraungitako Zergak	(1.618.418)	(1.253.115)	(365.303)	(29,2)	(1.479.600)	109,4	Impuestos extinguidos
Zeharkako Zergak Guztira	992.514.141	933.682.158	58.831.983	6,3	984.537.644	100,8	Total Impuestos Indirectos
TASAK ETA BESTELAKO SARRERAK							
TASAS Y OTROS INGRESOS							
Bingo	676.184	735.842	(59.658)	(8,1)	700.000	96,6	Bingo
Makinak eta aparato automatikoak	5.005.017	4.815.550	189.467	3,9	5.050.000	99,1	Máquinas y aparatos automáticos
Kasinoak eta bestelakoak	594.700	544.508	50.192	9,2	525.000	113,3	Casinos y otros
Tasak eta Bestelako Sarrerak Guztira	6.275.901	6.095.900	180.001	3,0	6.275.000	100,0	Total Tasa de juego
Errekargoak	1.822.285	1.562.359	259.926	16,6	1.875.000	97,2	Recargos
Berandutza interesak	1.914.649	2.174.364	(259.715)	(11,9)	2.575.000	74,4	Intereses de Demora
Isunak	850.046	(755.559)	1.605.605	(212,5)	2.150.000	39,5	Sanciones
Tasak eta bestelako Sarrerak Guztira	10.862.881	9.077.064	1.785.817	19,7	12.875.000	84,4	Total Tasas y otros ingresos
BEREZKO KUDEAKETA GUZTIRA	2.161.745.736	1.971.507.356	190.238.380	9,6	2.052.610.094	105,3	TOTAL TRIBUTOS CONCERTADOS GESTION PROPIA
BEZaren egokitzapena							
Aduanak	183.179.479	175.605.069	7.574.410	4,3	180.429.000	101,5	Ajuste IVA
Barne Eragiketak	108.799.269	99.815.974	8.983.295	9,0	107.155.920	101,5	Importaciones
EIBMaren 2017-05-17 Akordioak		98.675.319	(98.675.319)	100,0			Op. Interiores
BEZaren egokitzapena Guztira	291.978.748	374.096.362	(82.117.614)	(22,0)	287.584.920	101,5	Total Ajuste IVA
Zerga Berezien Egokitzapena							
Alkohola, Eratorriak eta Bitartekoak	7.408.245	6.762.517	645.728	9,5	7.406.220	100,0	Ajustes Imptos. Especiales
Aduanak	31.761	43.095	(11.334)	(26,3)	40.771	77,9	Alcohol, Derivadas y Prod. Intermedios
Barne Eragiketak	7.376.484	6.719.422	657.062	9,8	7.365.449	100,1	Importaciones
Hidrokarburoak	(63.874.148)	(56.975.011)	(6.899.137)	(12,1)	(60.233.201)	106,0	Hidrocarburos
Aduanak	6.829	681	6.148	902,8	1.003	680,9	Importaciones
Barne Eragiketak	(63.907.098)	(56.658.808)	(7.248.290)	(12,8)	(59.891.923)	106,7	Op. Interiores
Tasa autonomikoa	26.121	(316.884)	343.005	(108,2)	(342.281)	100,0	Tipo autonómico
Tabako motak	3.423.026	4.946.598	(1.523.572)	(30,8)	5.252.580	65,2	Labores del Tabaco
Garagardoa	3.401.891	2.882.117	519.774	18,0	2.901.660	117,2	Cerveza
Aduanak	37.794	39.526	(1.732)	(4,4)	38.798	97,4	Importaciones
Barne Eragiketak	3.364.097	2.842.591	521.506	18,3	2.862.862	117,5	Op. Interiores
Zerga berezien egokitzapenak Guztira	(49.640.986)	(42.383.779)	(7.257.207)	(17,1)	(44.672.741)	111,1	Total Ajustes Imptos. Especiales
ITUNDUTAKO ZERGAK GUZTIRA	2.404.083.498	2.303.219.939	100.863.559	4,4	2.295.522.273	104,7	TOTAL TRIBUTOS CONCERTADOS
EIBMaren 2017-05-17 Akordioak kanpo utzit							
Excluidos Acuerdos CMCE 17-5-2017							
BEZaren egokitzapena Guztira	291.978.748	275.421.043	16.557.705	6,0	287.584.920	101,5	Total Ajuste IVA
ITUNDUTAKO ZERGAK GUZTIRA	2.404.083.498	2.204.544.620	199.538.878	9,1	2.295.522.273	104,7	TOTAL TRIBUTOS CONCERTADOS

2018ko EAEn DIRU-BILKETA/ RECAUDACION C A P V 2018
Zerga Itunduak / Tributos concertados
BIZKAIA

(en euros/ eurotan)

Epealdia: 2018ko urtarrila-abendua

Período: enero-diciembre 2018

	Diru-Bilketa 2018 Recaudación	Diru-Bilketa 2017 Recaudación	Aldia Diferencia (1) - (2)	% (1) / (2)	Aurrekontua 2018 Presupuesto	Gauzape Maila Grado ejec.	
	(1)	(2)	(1) - (2)	(1) / (2)	(3)	(1) / (3)	
ZUZENEKO ZERGAK							
IMPUESTOS DIRECTOS							
Pertsona Fisikoen Errentaren g/Zerga:							Impto. s/ Renta Personas Físicas :
Lan eta Lanbide-jarduere Etekinen Atxikip.	2.565.926.742	2.468.052.474	97.874.268	4,0	2.515.000.000	102,0	Retenciones Rdtos. Trabajo y Act. Prof.
Higigarriaren Kapital Etekinen Atxikip.	88.627.768	95.015.265	(6.387.497)	(6,7)	91.500.000	96,9	Retenciones Rdtos. Capital Mobiliario
Higiezinaren Kapital Etekinen Atxikip.	45.267.685	45.773.136	(505.451)	(1,1)	47.150.000	96,0	Retenciones Rdtos. Capital Inmobiliario
Ondare Irabazien Atxikip.	22.274.370	20.503.962	1.770.408	8,6	19.800.000	112,5	Retenciones Ganancias Patrimoniales
Loteria eta Apostu Jakin Batzuen g/Z Ber.	33.733.301	11.367.760	22.365.541	196,7	12.000.000	281,1	Gravamen especial s/premios det. loterías y ap.
Zatikako Ordainketak	76.066.348	71.805.810	4.260.538	5,9	75.200.000	101,2	Pagos frac. Profes. y Empresariales
Hondar-kuota Garbia	(69.880.457)	(37.357.515)	(32.522.942)	(87,1)	(55.000.000)	127,1	Cuota diferencial neta
PFEZ Guztira	2.762.015.756	2.675.160.892	86.854.864	3,2	2.705.650.000	102,1	Total I R P F
Sozietateen g/Zerga:							
Higigarriaren Kapital Etekinen Atxikip.	88.627.720	95.015.219	(6.387.499)	(6,7)	91.500.000	96,9	Impto. s/ Sociedades :
Higiezinaren Kapital Etekinen Atxikip.	45.267.353	45.772.823	(505.470)	(1,1)	47.150.000	96,0	Retenciones Rdtos. Capital Mobiliario
Ondare Irabazien Atxikip.	22.274.365	20.503.956	1.770.409	8,6	19.800.000	112,5	Retenciones Ganancias Patrimoniales
Loteria eta Apostu Jakin Batzuen g/Z Ber.	0	0	0	0,0	0	0,0	Gravamen especial s/premios det. loterías y ap.
Hondar-kuota Garbia	758.302.990	491.608.310	266.694.680	54,2	520.700.000	145,6	Cuota diferencial neta
Sozietateen Zergak. Guztira	914.472.428	652.900.308	261.572.120	40,1	679.150.000	134,6	Total I. Sociedades
Egoitzadunak Ez Direnen Errentaren g/Zerga	5.734.474	13.969.930	(8.235.456)	(59,0)	(8.000.000)	(71,7)	Impto. s/ Renta No Residentes
Oinordekotasunen eta Dohaintzen g/Zerga	63.868.872	61.188.277	2.680.595	4,4	65.000.000	98,3	Impto. s/ Sucesiones y Donaciones
Ondare/Aberastasu eta Fortuna Handien g.Z	83.504.914	78.940.799	4.564.115	5,8	82.500.000	101,2	Impto. s/ Patrimonio / Riqueza y Grandes Fortunas
Kreditu Erakundetako gordailuen g/Z	13.621.319	14.223.642	(602.323)	(4,2)	15.000.000	90,8	Impto. s/ Depósitos en las Entidades de Crédito
Energia elektrikoaren ekoizpenaren g/Z	17.557.352	16.640.312	917.040	5,5	16.307.288	107,7	Impto. s/ Producción de Energía Eléctrica
Bestelako Iraungitako Zergak	0	0	0	0,0	0	0,0	Impuestos extinguidos
Zuzeneko Zergak Guztira	3.860.775.116	3.513.024.160	347.750.956	9,9	3.555.607.288	108,6	Total Impuestos Directos
ZEHARKAKO ZERGAK							
IMPUESTOS INDIRECTOS							
BEZ Berezko Kudeaketa	2.045.005.619	1.905.922.397	139.083.222	7,3	2.008.554.120	101,8	IVA Gestión propia
BEZ. FA Kudeaketa	2.653.462.325	2.401.810.936	251.651.389	10,5	2.566.200.000	103,4	Gestión propia D.F.
BEZ. FFAA Egokitzapena	(608.456.706)	(495.888.539)	(112.568.167)	(109,1)	(557.645.880)	109,1	Ajuste interno
Ondare-eskualdaketen g/Zerga	80.371.406	67.452.398	12.919.008	19,2	72.000.000	111,6	Impto. s/ Transmisiones Patrimoniales
Egintza Juridiko Dokumentatuen g/Zerga	22.778.669	16.968.788	5.809.881	34,2	16.900.000	134,8	Impto. s/ Actos Jurídicos Documentados
Zenbait Garraibidieren g/Z.B.	12.669.733	10.646.690	2.023.043	19,0	10.500.000	120,7	I.E. s/Determinados Medios de Transporte
Fabrikazio Z.Bereziaz Berezko Kudeaketa							Imptos. Especiales. Gestión propia
Alkohola, Eratorriak eta Bitartekoak	2.418.405	3.639.819	(1.221.414)	(33,6)	4.666.780	51,8	Alcohol, Derivadas e Intermedios
Hidrokarburuak:							Hidrocarburos:
Barne eragiketak (tasa autonomikoa salbu)	652.004.404	645.214.166	7.185.878	1,1	672.137.280	97,1	Op. Interiores (excluido tipo autonómico)
Tasa autonomikoa	(189.482)	720.369	(909.851)	(126,3)	1.048.703		Tipo autonómico
Tabako-motak	177.453.982	171.954.127	5.499.855	3,2	180.430.377	98,4	Labores del Tabaco
Garagardoa	1.748.412	1.452.503	295.909	20,4	1.573.055	111,1	Cerveza
Elektrizitatea	34.178.668	32.845.421	1.333.247	4,1	33.662.271	101,5	Electricidad
Ikatzaren g/Z.B.	0	0	0	0,0	0	0,0	I.E.s/ Carbón
Aseguru-primen g/Zerga	43.085.008	40.868.520	2.216.488	5,4	42.200.000	102,1	Impto. s/ Primas de Seguros
Joku jardueraren g/Zerga	2.913.541	2.498.739	414.802	16,6	2.800.000	104,1	Impto. s/ Actividades del Juego
Berotegi-efektuko gas fluordunen g/Zerga	1.624.326	1.784.476	(160.150)	(9,0)	2.000.000	81,2	Impto. s/ Gases fluorados de efecto invernadero
Iraungitako Zergak	(4.958.620)	(3.856.341)	(1.102.279)	(28,6)	(4.533.300)	109,4	Impuestos extinguidos
Zeharkako Zergak Guztira	3.071.499.713	2.898.112.072	173.387.641	6,0	3.043.939.286	100,9	Total Impuestos Indirectos
TASAK ETA BESTELAKO SARRERAK							
TASAS Y OTROS INGRESOS							
Bingoa	2.968.857	3.034.260	(65.403)	(2,2)	3.100.000	95,8	Bingo
Makinak eta aparato automatikoak	19.754.032	19.089.410	664.622	3,5	21.000.000	94,1	Máquinas y aparatos automáticos
Kasinoak eta bestelakoak	3.411.396	3.552.681	(141.285)	(4,0)	3.500.000	97,5	Casinos y otros
Tasak eta Bestelako Sarrerak Guztira	26.134.285	25.676.351	457.934	1,8	27.600.000	94,7	Total Tasa de juego
Errekaragoak	9.284.041	7.921.742	1.362.299	17,2	8.150.000	113,9	Recargos
Berandutza interesak	18.033.023	21.956.416	(3.923.393)	(17,9)	33.300.000	54,2	Intereses de Demora
Isunak	11.878.199	12.238.750	(360.551)	(2,9)	12.500.000	95,0	Sanciones
Tasak eta bestelako Sarrerak Guztira	65.329.549	67.793.259	(2.463.710)	(3,6)	81.550.000	80,1	Total Tasas y otros ingresos
BEREZKO KUDEAKETA GUZTIRA	6.997.604.378	6.478.929.491	518.674.887	8,0	6.681.096.574	104,7	TOTAL TRIBUTOS CONCERTADOS GESTION PROPIA
BEZaren egokitzapena							Ajuste IVA
Aduanak	561.237.856	540.799.562	20.438.294	3,8	552.810.750	101,5	Importaciones
Barne Eragiketak	333.346.664	307.396.794	25.949.870	8,4	328.311.660	101,5	Op. Interiores
		303.883.991	(303.883.991)	100,0			Acuerdos CMCE 17-5-2017
BEZaren egokitzapena Guztira	894.584.520	1.152.080.347	(257.495.827)	(22,4)	881.122.410	101,5	Total Ajuste IVA
Zerga Berezien Egokitzapena							Ajustes Imptos. Especiales
Alkohola, Eratorriak eta Bitartekoak	22.697.890	20.826.085	1.871.805	9,0	22.691.685	100,0	Alcohol, Derivadas y Prod. Intermedios
Aduanak	97.313	132.715	(35.402)	(26,7)	124.918	77,9	Importaciones
Barne Eragiketak	22.600.577	20.693.370	1.907.207	9,2	22.566.767	100,1	Op. Interiores
Hidrokarburuak	(195.701.997)	(175.462.255)	(20.239.742)	(11,5)	(184.546.613)	106,0	Hidrocarburos
Aduanak	20.924	2.097	18.827	897,8	3.073	680,9	Importaciones
Barne Eragiketak	(195.802.953)	(174.488.464)	(21.314.489)	(12,2)	(183.500.983)	106,7	Op. Interiores
Tasa autonomikoa	80.032	(975.888)	1.055.920	(108,2)	(1.048.703)		Tipo autonómico
Tabako motak	10.487.702	15.233.718	(4.746.016)	(31,2)	16.093.215	65,2	Labores del Tabaco
Garagardoa	10.422.945	8.875.871	1.547.074	17,4	8.890.305	117,2	Cerveza
Aduanak	115.795	121.726	(5.931)	(4,9)	118.873	97,4	Importaciones
Barne Eragiketak	10.307.150	8.754.145	1.553.005	17,7	8.771.432	117,5	Op. Interiores
Zerga berezien egokitzapenak Guztira	(152.093.460)	(130.526.581)	(21.566.879)	(16,5)	(136.871.408)	111,1	Total Ajustes Imptos. Especiales
ITUNDUTAKO ZERGAK GUZTIRA	7.740.095.439	7.500.483.257	239.612.182	3,2	7.425.347.576	104,2	TOTAL TRIBUTOS CONCERTADOS
EIBMaren 2017-05-17 Akordioak kanpo utzit							
BEZaren egokitzapena Guztira	894.584.520	848.196.356	46.388.164	5,5	881.122.410	101,5	Total Ajuste IVA
ITUNDUTAKO ZERGAK GUZTIRA	7.740.095.439	7.196.599.266	543.496.173	7,6	7.425.347.576	104,2	TOTAL TRIBUTOS CONCERTADOS

2018ko EAEan DIRU-BILKETA/ RECAUDACION C A P V 2018
Zerga Itunduak / Tributos concertados
GIPUZKOA

(en euros/ eurotan)

Epealdia: 2018ko urtarrila-abendua

Período: enero-diciembre 2018

	Diru-Bilketa 2018 Recaudación	Diru-Bilketa 2017 Recaudación	Aldia Diferencia	%	Aurrekontua 2018 Presupuesto	Gauzape Maila Grado ejec.	
	(1)	(2)	(1) - (2)	(1) / (2)	(3)	(1) / (3)	
ZUZENEKO ZERGAK							
IMPUESTOS DIRECTOS							
Pertsona Fisikoen Errentaren g/Zerga:							Impto. s/ Renta Personas Físicas :
Lan eta Lanbide-jarduere Etekinen Atxikip.	1.616.153.773	1.532.422.084	83.731.689	5,5	1.567.400.000	103,1	Retenciones Rdtos. Trabajo y Act. Prof.
Higigarriaren Kapital Etekinen Atxikip.	50.069.982	47.743.866	2.326.116	4,9	54.150.000	92,5	Retenciones Rdtos. Capital Mobiliario
Higiezinaren Kapital Etekinen Atxikip.	27.223.310	26.220.620	1.002.690	3,8	27.200.000	100,1	Retenciones Rdtos. Capital Inmobiliario
Ondare Irabazien Atxikip.	25.412.305	19.945.911	5.466.394	27,4	17.600.000	144,4	Retenciones Ganancias Patrimoniales
Loteria eta Apostu Jakin Batzuen g/Z Ber.	6.535.041	10.482.548	(3.947.507)	(37,7)	6.000.000	108,9	Gravamen especial s/premios det. loterías y ap.
Zatikako Ordainketak	64.298.873	60.079.110	4.219.763	7,0	62.000.000	103,7	Pagos frac. Profes. y Empresariales
Hondar-kuota Garbia	(19.306.081)	(41.164.736)	21.858.655	53,1	(43.600.000)	44,3	Cuota diferencial neta
PFEZ Guztira	1.770.387.203	1.655.729.403	114.657.800	6,9	1.690.750.000	104,7	Total I R P F
Sozietateen g/Zerga:							Impto. s/ Sociedades :
Higigarriaren Kapital Etekinen Atxikip.	50.069.976	47.743.860	2.326.116	4,9	54.150.000	92,5	Retenciones Rdtos. Capital Mobiliario
Higiezinaren Kapital Etekinen Atxikip.	27.223.289	26.220.601	1.002.688	3,8	27.200.000	100,1	Retenciones Rdtos. Capital Inmobiliario
Ondare Irabazien Atxikip.	25.412.304	19.945.910	5.466.394	27,4	17.600.000	144,4	Retenciones Ganancias Patrimoniales
Loteria eta Apostu Jakin Batzuen g/Z Ber.	0	0	0	0	0	0,0	Gravamen especial s/premios det. loterías y ap.
Hondar-kuota Garbia	231.263.683	180.925.395	50.338.288	27,8	193.600.000	119,5	Cuota diferencial neta
Sozietateen Zergak. Guztira	333.969.252	274.835.766	59.133.486	21,5	292.550.000	114,2	Total I. Sociedades
Egoitzadunak Ez Direnen Errentaren g/Zerga	15.494.823	11.401.085	4.093.738	35,9	12.800.000	121,1	Impto. s/ Renta No Residentes
Oinordekotasunen eta Dohaintzen g/Zerga	55.231.475	46.810.232	8.421.243	18,0	46.800.000	118,0	Impto. s/ Sucesiones y Donaciones
Ondare/Aberastasun eta Fortuna Handien g.Z	78.987.094	66.963.229	12.023.865	18,0	69.200.000	114,1	Impto. s/ Patrimonio / Riqueza y Grandes Fortunas
Kreditu Erakundetako gordailuen g/Z	7.657.647	7.581.377	76.270	1,0	7.900.000	96,9	Impto. s/ Depósitos en las Entidades de Crédito
Energia elektrikoaren ekoizpenaren g/Z	11.568.960	10.803.392	765.568	7,1	10.745.262	107,7	Impto. s/ Producción de Energía Eléctrica
Bestelako Iraungitako Zergak	0	0	0	0	0	0,0	Impuestos extinguidos
Zuzeneko Zergak Guztira	2.273.296.454	2.074.124.484	199.171.970	9,6	2.130.745.262	106,7	Total Impuestos Directos
ZEHARKAKO ZERGAK							
IMPUESTOS INDIRECTOS							
BEZ Berezko Kudeaketa	1.347.503.206	1.237.382.306	110.120.900	8,9	1.323.484.440	101,8	IVA Gestión propia
BEZ. FA Kudeaketa	900.996.004	878.052.069	22.943.935	2,6	949.500.000	94,9	Gestión propia D.F.
BEZ. FFAA Egokitzapena	446.507.202	359.330.237	87.176.965	24,3	373.984.440	119,4	Ajuste interno
Ondare-eskualdekaten g/Zerga	60.096.273	60.137.279	(41.006)	(0,1)	55.800.000	107,7	Impto. s/ Transmisiones Patrimoniales
Egintza Juridiko Dokumentatuen g/Zerga	17.133.894	16.176.950	956.944	5,9	16.100.000	106,4	Impto. s/ Actos Jurídicos Documentados
Zenbait Garraibidieren g/Z.B.	8.810.358	7.474.524	1.335.834	17,9	7.400.000	119,1	I.E./Determinados Medios de Transporte
Fabrikazio Z.Bereziaz Berezko Kudeaketa							Imptos. Especiales. Gestión propia
Alkohola, Eratorriak eta Bitartekoak	1.593.545	2.363.080	(769.535)	(32,6)	3.075.054	51,8	Alcohol, Derivadas e Intermedios
Hidrokarburuak:							Hidrocarburos:
Barne eragiketak (tasa autonomika salbu)	429.882.022	418.892.497	10.989.525	2,6	442.887.360	97,1	Op. Interiores (excluido tipo autonómico)
Tasa autonomikoa	(124.854)	467.685	(592.539)	(126,7)	691.016	100,0	Tipo autonómico
Tabako-motak	116.928.681	111.637.806	5.290.875	4,7	118.889.899	98,4	Labores del Tabaco
Garagardoa	1.152.071	943.009	209.062	22,2	1.036.524	111,1	Cerveza
Elektrizitatea	22.521.143	21.324.238	1.196.905	5,6	22.180.877	101,5	Electricidad
Ikatzaren g/Z.B.	0	0	0	0	0	0	I.E.s/ Carbón
Aseguru-primen g/Zerga	25.640.271	24.719.622	920.649	3,7	26.000.000	98,6	Impto. s/ Primas de Seguros
Joku jardueraren g/Zerga	2.259.135	1.864.092	395.043	21,2	2.000.000	113,0	Impto. s/ Actividades del Juego
Berotegi-efektuko gas fluordunen g/Zerga	1.938.262	2.071.432	(133.170)	(6,4)	2.100.000	92,3	Impto. s/ Gases fluorados de efecto invernadero
Iraungitako Zergak	(2.827.255)	(2.505.469)	(321.786)	(12,8)	(2.987.100)	94,6	Impuestos extinguidos
Zeharkako Zergak Guztira	2.032.506.752	1.902.949.051	129.557.701	6,8	2.018.658.070	100,7	Total Impuestos Indirectos
TASAK ETA BESTELAKO SARRERAK							
TASAS Y OTROS INGRESOS							
Bingoa	1.257.588	1.271.165	(13.577)	(1,1)	1.400.000	89,8	Bingo
Makinak eta aparato automatikoak	9.736.452	9.450.866	285.586	3,0	9.700.000	100,4	Máquinas y aparatos automáticos
Kasinoak eta bestelakoak	2.104.397	1.777.815	326.582	18,4	1.900.000	110,8	Casinos y otros
Tasak eta Bestelako Sarrerak Guztira	13.098.437	12.499.846	598.591	4,8	13.000.000	100,8	Total Tasa de juego
Errekargoak	7.217.716	5.828.256	1.389.460	23,8	6.200.000	116,4	Recargos
Berandutza interesak	4.977.290	6.006.518	(1.029.228)	(17,1)	8.300.000	60,0	Intereses de Demora
Isunak	17.023.786	5.593.060	11.430.726	204,4	3.100.000	549,2	Sanciones
Tasak eta bestelako Sarrerak Guztira	42.317.229	29.927.680	12.389.549	41,4	30.600.000	138,3	Total Tasas y otros ingresos
BEREZKO KUDEAKETA GUZTIRA	4.348.120.435	4.007.001.215	341.119.220	8,5	4.180.003.332	104,0	TOTAL TRIBUTOS CONCERTADOS GESTION PROPIA
BEZaren egokitzapena							Ajuste IVA
Aduanak	369.813.072	351.103.388	18.709.684	5,3	364.260.250	101,5	Importaciones
Barne Eragiketak	219.650.105	199.571.269	20.078.836	10,1	216.332.420	101,5	Op. Interiores
		197.290.653	(197.290.653)	100,0			Acuerdos CMCE 17-5-2017
BEZaren egokitzapena Guztira	589.463.177	747.965.310	(158.502.133)	(21,2)	580.592.670	101,5	Total Ajuste IVA
Zerga Berezien Egokitzapena							Ajustes Imptos. Especiales
Alkohola, Eratorriak eta Bitartekoak	14.956.184	13.520.923	1.435.261	10,6	14.952.095	100,0	Alcohol, Derivadas y Prod. Intermedios
Aduanak	64.122	86.163	(22.041)	(25,6)	82.311	77,9	Importaciones
Barne Eragiketak	14.892.062	13.434.760	1.457.302	10,8	14.869.784	100,1	Op. Interiores
Hidrokarburuak	(128.952.735)	(113.915.388)	(15.037.347)	(13,2)	(121.602.186)	106,0	Hidrocarburos
Aduanak	13.788	1.362	12.426	912,3	2.025	680,9	Importaciones
Barne Eragiketak	(129.019.258)	(113.283.174)	(15.736.084)	(13,9)	(120.913.195)	106,7	Op. Interiores
Tasa autonomikoa	52.735	(633.576)	686.311	(108,3)	(691.016)	100,0	Tipo autonómico
Tabako motak	6.910.598	9.890.189	(2.979.591)	(30,1)	10.604.205	65,2	Labores del Tabaco
Garagardoa	6.867.928	5.762.483	1.105.445	19,2	5.858.035	117,2	Cerveza
Aduanak	76.300	79.028	(2.728)	(3,5)	78.328	97,4	Importaciones
Barne Eragiketak	6.791.628	5.683.455	1.108.173	19,5	5.779.707	117,5	Op. Interiores
Zerga berezien egokitzapenak Guztira	(100.218.025)	(84.741.793)	(15.476.232)	(18,3)	(90.187.851)	111,1	Total Ajustes Imptos. Especiales
ITUNDUTAKO ZERGAK GUZTIRA	4.837.365.587	4.670.224.732	167.140.855	3,6	4.670.408.151	103,6	TOTAL TRIBUTOS CONCERTADOS
EIBMaren 2017-05-17 Akordioak kanpo utzit							
Excluidos Acuerdos CMCE 17-5-2017							
BEZaren egokitzapena Guztira	589.463.177	550.674.657	38.788.520	7,0	580.592.670	101,5	Total Ajuste IVA
ITUNDUTAKO ZERGAK GUZTIRA	4.837.365.587	4.472.934.079	364.431.508	8,1	4.670.408.151	103,6	TOTAL TRIBUTOS CONCERTADOS



**Gipuzkoako
Foru Aldundia**
Ogasun eta Finantza Departamentua



EUSKADIKO UDALEN ELKARTEA
ASOCIACIÓN DE MUNICIPIOS VASCOS

Gipuzkoako Finantzen Kontseilua

UDALAK FINANTZATZEKO FORU FONDOAREN LIKIDAZIOA 2018an

LIQUIDACIÓN DEL FONDO FORAL DE FINANCIACIÓN MUNICIPAL DE 2018

2. ERANSKINA: 2018KO FORU FONDOAREN LIKIDAZIOA
ANEXO 2: LIQUIDACION DEL FFFM DE 2018

UDALA	AURREKONTUA 2018 PRESUPUESTO	LIKIDAZIOA 2018 LIQUIDACION	LIKIDAZIO SALDOA LIQUIDACION
1 ABALTZISKETA	281.697,64	298.378,60	16.680,96
2 ADUNA	377.755,01	400.124,09	22.369,08
3 AIZARNAZABAL	548.314,47	580.783,37	32.468,90
4 ALBIZTUR	287.094,60	304.095,15	17.000,55
5 ALEGIA	1.137.760,72	1.205.134,17	67.373,45
6 ALKIZA	305.547,72	323.640,98	18.093,26
7 ALTZO	328.734,65	348.200,95	19.466,30
8 AMEZKETA	646.568,98	684.856,10	38.287,12
9 ANDOAIN	9.624.969,81	10.194.920,42	569.950,61
10 ANOETA	1.315.377,83	1.393.269,03	77.891,20
11 ANTZUOLA	1.423.889,67	1.508.206,48	84.316,81
12 ARAMA	213.508,40	226.151,48	12.643,08
13 ARETXABALETA	4.593.575,22	4.865.587,61	272.012,39
14 ASTEASU	999.576,70	1.058.767,47	59.190,77
15 ATAUUN	1.107.131,19	1.172.690,89	65.559,70
16 AIA	1.355.047,37	1.435.287,63	80.240,26
17 AZKOITIA	7.639.098,68	8.091.454,28	452.355,60
18 AZPEITIA	9.671.356,62	10.244.054,07	572.697,45
19 BEASAIN	9.135.074,37	9.676.015,42	540.941,05
20 BEIZAMA	192.518,49	203.918,63	11.400,14
21 BELAUNTZA	229.927,00	243.542,32	13.615,32
22 BERAESTEGI	725.188,11	768.130,73	42.942,62
23 BERROBI	435.686,25	461.485,77	25.799,52
24 BIDANIA-GOIZATZ	398.776,19	422.390,05	23.613,86
25 ZEGAMA	995.104,49	1.054.030,43	58.925,94
26 ZERAIN	240.401,96	254.637,56	14.235,60
27 ZESTOA	2.465.454,95	2.611.448,92	145.993,97
28 ZIZURKIL	1.975.953,95	2.092.961,71	117.007,76
29 DEBA	3.644.128,96	3.859.919,10	215.790,14
30 EIBAR	18.115.895,88	19.188.643,76	1.072.747,88
31 ELDUAIN	229.153,90	242.723,44	13.569,54
32 ELGOIBAR	7.660.600,37	8.114.229,21	453.628,84
33 ELGETA	735.193,15	778.728,23	43.535,08
34 ESKORIATZA	2.690.288,31	2.849.595,98	159.307,67
35 EZKIO	358.915,52	380.169,00	21.253,48
36 HONDARRIBIA	11.175.027,85	11.836.766,44	661.738,59
37 GAINZA	163.780,59	173.478,99	9.698,40
38 GABIRIA	371.428,42	393.422,86	21.994,44
39 GETARIA	1.860.963,09	1.971.161,57	110.198,48
40 HERNANI	12.984.519,74	13.753.408,91	768.889,17
41 HERNIALDE	281.460,40	298.127,31	16.666,91
42 IBARRA	2.802.069,98	2.967.996,89	165.926,91
43 IDIAZABAL	1.505.921,88	1.595.096,30	89.174,42
44 IKAZTEGIETA	379.887,75	402.383,12	22.495,37
45 IRUN	40.852.506,87	43.271.622,14	2.419.115,27
46 IRURA	1.176.302,82	1.245.958,57	69.655,75
47 ITSASONDO	466.689,36	494.324,76	27.635,40
48 LARRAUL	233.059,42	246.860,23	13.800,81
49 LAZKAO	3.625.993,66	3.840.709,90	214.716,24
50 LEABURU	309.390,07	327.710,86	18.320,79
51 LEGAZPI	5.592.199,81	5.923.346,59	331.146,78
52 LEGORRETA	943.306,32	999.164,99	55.858,67
53 LEZO	3.975.189,92	4.210.584,11	235.394,19
54 LIZARTZA	428.992,24	454.395,37	25.403,13
55 ARRASATE	14.497.165,51	15.355.627,26	858.461,75
56 MUTRIKU	3.539.133,96	3.748.706,73	209.572,77
57 MUTILOA	239.418,89	253.596,28	14.177,39
58 OLABERRIA	665.551,29	704.962,46	39.411,17
59 OÑATI	7.493.697,78	7.937.443,34	443.745,56
60 OREXA	165.686,36	175.497,62	9.811,26
61 ORIO	3.845.904,58	4.073.643,03	227.738,45
62 ORMAIZTEGI	861.730,16	912.758,23	51.028,07
63 OIARTZUN	6.734.119,88	7.132.886,41	398.766,53
64 PASAIA	10.737.474,97	11.373.303,51	635.828,54
65 SORALUZE	2.606.267,96	2.760.600,29	154.332,33
66 ERREZIL	453.523,97	480.379,77	26.855,80
67 ERRETERIA	26.041.534,11	27.583.605,27	1.542.071,16
68 LEINTZ-GATZAGA	225.065,17	238.392,59	13.327,42
69 DONOSTIA	132.189.486,13	140.017.196,78	7.827.710,68
70 SEGURA	960.840,69	1.017.737,67	56.896,98
71 TOLOSA	12.634.445,48	13.382.604,71	748.159,23
72 URNIETA	4.154.016,62	4.400.000,18	245.983,56
73 USURBIL	4.070.108,81	4.311.123,70	241.014,89
74 BERGARA	9.687.238,64	10.260.876,56	573.637,92
75 VILLABONA	3.892.788,53	4.123.303,25	230.514,72
76 ORDIZIA	6.473.032,54	6.856.338,56	383.306,02
77 URRETXU	4.430.932,76	4.693.314,14	262.381,38
78 ZALDIBIA	1.028.492,08	1.089.395,10	60.903,02
79 ZARAUTZ	15.219.530,14	16.120.767,31	901.237,17
80 ZUMARRAGA	6.487.174,78	6.871.318,25	384.143,47
81 ZUMAIA	6.467.802,55	6.850.798,87	382.996,32
82 MENDARO	1.335.919,46	1.415.027,05	79.107,59
83 LASARTE-ORIA	11.897.926,54	12.602.472,18	704.545,64
84 ASTIGARRAGA	3.863.829,69	4.092.629,59	228.799,90
85 BALIARRAIN	178.595,65	189.171,34	10.575,69
86 ORENDAIN	214.700,13	227.413,78	12.713,65
87 ALTZAGA	195.459,10	207.033,37	11.574,27
88 GAZTELU	187.491,69	198.594,17	11.102,48
89 ITSASO	187.897,08	199.023,56	11.126,48
UDALAK GUZTIRA	485.077.941,00	513.802.235,85	28.724.294,85
EUDEL	728.710,00	771.861,15	43.151,15
UFFF GUZTIRA	485.806.651,00	514.574.097,00	28.767.446,00



**Gipuzkoako
Foru Aldundia**
Ogasun eta Finantza Departamentua



EUSKADIKO UDALEN ELKARTEA
ASOCIACIÓN DE MUNICIPIOS VASCOS

Gipuzkoako Finantzen Kontseilua

DIPUTATU KONTSEILUAREN AKORDIOA

ACUERDO DEL CONSEJO DE DIPUTADOS

Udalak Finantzatzeko Foru Funtza (UFFF) arautzen duen azaroaren 23ko 15/1994 Foru Arauaren 6. artikularen arabera, otsailean UFFFaren aurreko urteko behin-betiko likidazioa egin behar da, Euskal Autonomia Erkidegoko ekarpenen behin-betiko likidazioa oinarritzat hartuta.

Finantza Publikoen Euskal Kontseiluak, 2019ko otsailaren 14an egindako bileran, 2018ko ekarpenen behin-betiko likidazioa onartu du. Ondorioz, zerga itunduetan udalek 2018an izan behar duten partaidetza likidatu behar da, 15/1994 Foru Arauaren 6. artikuluan xedatutakoa kontuan hartuz.

Horrela, Diputatuen Kontseiluak, Ogasun eta Finantzetako foru diputatuaren proposamenez, eztabaidatu ondoren,

ERABAKI DU

Lehena.- 2018rako itundutako zergen udal partaidetzaren behin-betiko likidazioa onartzea. Partaidetza horren zenbatekoa 514.574 mila eurokoa da, eta bertatik %99,85 (513.802 mila euro) udalei dagokie eta gainerako %0,15 (772 mila euro) EUDELi (1. eranskina).

Bigarrena.- Sortzen diren saldoei adostasuna ematea, ondorengo xehetasunaren arabera (2. eranskina):

✓ Udalen aldeko saldoa: 28.724 mila euro, aurreko zenbatekoen batuketari (513.802 mila euro) 2018an egindako konturako emanaldiak kenduz (485.078 mila euro) ateratzen dena.

✓ EUDELen aldeko saldoa: 43 mila euro.

Jakin dezazun eta bidezko ondorioetarako igortzen dizudana.

En virtud de lo establecido en el artículo 6 de la Norma Foral 15/1994, de 23 de noviembre, reguladora del Fondo Foral de Financiación Municipal, en el mes de febrero del ejercicio siguiente se practicará la liquidación definitiva, en base a la liquidación definitiva de las Aportaciones a la Comunidad Autónoma del País Vasco.

El Consejo Vasco de Finanzas Públicas, en sesión celebrada el 14 de febrero de 2019, ha aprobado la liquidación definitiva de las aportaciones de 2018. Por lo tanto, de conformidad a lo establecido en el artículo 6 de la Norma Foral 15/1994 procede liquidar la participación municipal en los tributos concertados de 2018.

En su virtud, el Consejo de Gobierno, a propuesta del Diputado Foral de Hacienda y Finanzas, previa deliberación,

ACUERDA

Primero.- Aprobar la liquidación definitiva de la participación municipal por tributos concertados para 2018, cuyo importe, asciende a 514.574 miles de euros, de los cuales el 99,85% (513.802 miles de euros) corresponde a los ayuntamientos y el 0,15% (772 miles de euros) a EUDEL (anexo 1).

Segundo.- Prestar conformidad a los saldos resultantes, de acuerdo con el siguiente detalle (anexo 2):

✓ Saldo complementario a favor de los ayuntamientos: 28.724 miles de euros, que es resultado de deducir de la suma de los importes anteriores (513.802 miles de euros) las entregas a cuenta realizadas durante 2018 (485.078 miles de euros).

✓ Saldo a favor de EUDEL: 43 miles de euros.

Lo que le traslado para su conocimiento.

1. ERANSKINA: 2018 FORU FONDOAREN LIKIDAZIOA

	2018 AURREKONTUA	2018 LIKIDAZIOA
1. Itundutako zergen dirubilketa	4.670.408	4.837.366
2. Interesak	0	0
3. Banatu beharreko baliabideak (1)+(2)	4.670.408	4.837.366
4. Estatuarentzako kupoa	-351.029	-315.634
5. Eusko Jaurlaritzari egin beharreko ekarpen orokorra	-2.935.072	-3.108.608
6. Ertzaintza	-13.752	-12.695
7. Abalen finantzaketa	0	0
8. FFAA Eskumen berrien finantzaketa	-9.144	-8.990
9. EJ Eskumen berrien finantzaketa	-211.974	-196.843
10. Egokitzapenerako Funts Orokorra	59.004	85.404
11. Kenkariak (4+5+6+7+8+9+10)	-3.461.968	-3.557.366
12. Lurraldearen baliabide erabilgarriak (3)-(11)	1.208.441	1.279.999
13. DFi Kenkariak	-370.843	-392.803
14. Banatu baharreko lurraldearen baliabideak (12)-(13)	837.598	887.197
15. UFFFaren zuzkidura (14ren %58)	485.807	514.574
16. Gizarte zerbitzuen Fundoa	0	0
17. UFFFa guztira (15)+(16)	485.807	514.574

(mila eurotan)

ANEXO 1: LIQUIDACIÓN DEL FONDO FORAL 2018

	2018 PRESUPUESTO	2018 LIQUIDACION
1. Tributos Concertados	4.670.408	4.837.366
2. Intereses	0	0
3. Recursos sujetos a reparto (1)+(2)	4.670.408	4.837.366
4. Cupo al Estado	-351.029	-315.634
5. Aportación General al Gobierno Vasco	-2.935.072	-3.108.608
6. Policía Autónoma	-13.752	-12.695
7. Fin. Avaes	0	0
8. Fin. Nuevas competencias DDFF	-9.144	-8.990
9. Fin. Nuevas competencias GV	-211.974	-196.843
10. Fondo General de Ajuste	59.004	85.404
11. Total deducciones (4+5+6+7+8+9+10)	-3.461.968	-3.557.366
12. Recursos disponibles Territorio (3)-(11)	1.208.441	1.279.999
13. Deducciones DF _i	-370.843	-392.803
14. Recursos Territorio distribuir((12)-(13)	837.598	887.197
15. Dotación del FFFM (58% de 14)	485.807	514.574
16. Fondo Servicios Sociales	0	0
17. Total FFFM (15)+(16)	485.807	514.574

(miles de euros)

2. ERANSKINA: 2018KO FORU FONDOAREN LIKIDAZIOA
ANEXO 2: LIQUIDACION DEL FFFM DE 2018

UDALA	AURREKONTUA 2018 PRESUPUESTO	LIKIDAZIOA 2018 LIQUIDACION	LIKIDAZIO SALDOA LIQUIDACION
1 ABALTZISKETA	281.697,64	298.378,60	16.680,96
2 ADUNA	377.755,01	400.124,09	22.369,08
3 AIZARNAZABAL	548.314,47	580.783,37	32.468,90
4 ALBIZTUR	287.094,60	304.095,15	17.000,55
5 ALEGIA	1.137.760,72	1.205.134,17	67.373,45
6 ALKIZA	305.547,72	323.640,98	18.093,26
7 ALTZO	328.734,65	348.200,95	19.466,30
8 AMEZKETA	646.568,98	684.856,10	38.287,12
9 ANDOAIN	9.624.969,81	10.194.920,42	569.950,61
10 ANOETA	1.315.377,83	1.393.269,03	77.891,20
11 ANTZUOLA	1.423.889,67	1.508.206,48	84.316,81
12 ARAMA	213.508,40	226.151,48	12.643,08
13 ARETXABALETA	4.593.575,22	4.865.587,61	272.012,39
14 ASTEASU	999.576,70	1.058.767,47	59.190,77
15 ATAUN	1.107.131,19	1.172.690,89	65.559,70
16 AIA	1.355.047,37	1.435.287,63	80.240,26
17 AZKOITIA	7.639.098,68	8.091.454,28	452.355,60
18 AZPETIA	9.671.356,62	10.244.054,07	572.697,45
19 BEASAIN	9.135.074,37	9.676.015,42	540.941,05
20 BEIZAMA	192.518,49	203.918,63	11.400,14
21 BELAUNTZA	229.927,00	243.542,32	13.615,32
22 BERASTEGI	725.188,11	768.130,73	42.942,62
23 BERROBI	435.686,25	461.485,77	25.799,52
24 BIDANIA-GOITAZ	398.776,19	422.390,05	23.613,86
25 ZEGAMA	995.104,49	1.054.030,43	58.925,94
26 ZERAIN	240.401,96	254.637,56	14.235,60
27 ZESTOA	2.465.454,95	2.611.448,92	145.993,97
28 ZIZURKIL	1.975.953,95	2.092.961,71	117.007,76
29 DEBA	3.644.128,96	3.859.919,10	215.790,14
30 ELIBAR	18.115.895,88	19.188.643,76	1.072.747,88
31 ELDUAIN	229.153,90	242.723,44	13.569,54
32 ELGOIBAR	7.660.600,37	8.114.229,21	453.628,84
33 ELGETA	735.193,15	778.728,23	43.535,08
34 ESKORIATZA	2.690.288,31	2.849.595,98	159.307,67
35 EZKIO	358.915,52	380.169,00	21.253,48
36 HONDARRIBIA	11.175.027,85	11.836.766,44	661.738,59
37 GAINZA	163.780,59	173.478,99	9.698,40
38 GABIRIA	371.428,42	393.422,86	21.994,44
39 GETARIA	1.860.963,09	1.971.161,57	110.198,48
40 HERNANI	12.984.519,74	13.753.408,91	768.889,17
41 HERNIALDE	281.460,40	298.127,31	16.666,91
42 IBARRA	2.802.069,98	2.967.996,89	165.926,91
43 IDIAZABAL	1.505.921,88	1.595.096,30	89.174,42
44 IKAZTEGIETA	379.887,75	402.383,12	22.495,37
45 IRUN	40.852.506,87	43.271.622,14	2.419.115,27
46 IRURA	1.176.302,82	1.245.958,57	69.655,75
47 ITSASONDO	466.689,36	494.324,76	27.635,40
48 LARRAUL	233.059,42	246.860,23	13.800,81
49 LAZKAO	3.625.993,66	3.840.709,90	214.716,24
50 LEABURU	309.390,07	327.710,86	18.320,79
51 LEGAZPI	5.592.199,81	5.923.346,59	331.146,78
52 LEGORRETA	943.306,32	999.164,99	55.858,67
53 LEZO	3.975.189,92	4.210.584,11	235.394,19
54 LIZARTZA	428.992,24	454.395,37	25.403,13
55 ARRASATE	14.497.165,51	15.355.627,26	858.461,75
56 MUTRIKU	3.539.133,96	3.748.706,73	209.572,77
57 MUTILOA	239.418,89	253.596,28	14.177,39
58 OLABERRIA	665.551,29	704.962,46	39.411,17
59 OÑATI	7.493.697,78	7.937.443,34	443.745,56
60 OREXA	165.686,36	175.497,62	9.811,26
61 ORIO	3.845.904,58	4.073.643,03	227.738,45
62 ORMAIZTEGI	861.730,16	912.758,23	51.028,07
63 OIARTZUN	6.734.119,88	7.132.886,41	398.766,53
64 PASAIA	10.737.474,97	11.373.303,51	635.828,54
65 SORALUZE	2.606.267,96	2.760.600,29	154.332,33
66 ERREZIL	453.523,97	480.379,77	26.855,80
67 ERRETERIA	26.041.534,11	27.583.605,27	1.542.071,16
68 LEINTZ-GATZAGA	225.065,17	238.392,59	13.327,42
69 DONOSTIA	132.189.486,13	140.017.196,78	7.827.710,68
70 SEGURA	960.840,69	1.017.737,67	56.896,98
71 TOLOSA	12.634.445,48	13.382.604,71	748.159,23
72 URNIETA	4.154.016,62	4.400.000,18	245.983,56
73 USURBIL	4.070.108,81	4.311.123,70	241.014,89
74 BERGARA	9.687.238,64	10.260.876,56	573.637,92
75 VILLABONA	3.892.788,53	4.123.303,25	230.514,72
76 ORDIZIA	6.473.032,54	6.856.338,56	383.306,02
77 URRETXU	4.430.932,76	4.693.314,14	262.381,38
78 ZALDIBIA	1.028.492,08	1.089.395,10	60.903,02
79 ZARAUTZ	15.219.530,14	16.120.767,31	901.237,17
80 ZUMARRAGA	6.487.174,78	6.871.318,25	384.143,47
81 ZUMAIA	6.467.802,55	6.850.798,87	382.996,32
82 MENDARO	1.335.919,46	1.415.027,05	79.107,59
83 LASARTE-ORIA	11.897.926,54	12.602.472,18	704.545,64
84 ASTIGARRAGA	3.863.829,69	4.092.629,59	228.799,90
85 BALIARRAIN	178.595,65	189.171,34	10.575,69
86 ORENDAIN	214.700,13	227.413,78	12.713,65
87 ALTZAGA	195.459,10	207.033,37	11.574,27
88 GAZTELU	187.491,69	198.594,17	11.102,48
89 ITSASO	187.897,08	199.023,56	11.126,48
UDALAK GUZTIRA	485.077.941,00	513.802.235,85	28.724.294,85
EUDEL	728.710,00	771.861,15	43.151,15
UFFF GUZTIRA	485.806.651,00	514.574.097,00	28.767.446,00



**Gipuzkoako
Foru Aldundia**
Ogasun eta Finantza Departamentua



EUSKADIKO UDALEN ELKARTEA
ASOCIACIÓN DE MUNICIPIOS VASCOS

Gipuzkoako Finantzen Kontseilua

BESTELAKOAK

VARIOS