

UdalGIDA



Udalen finantzak Finanzas municipales

2018ko PFEZ udalerrien arabera
IRPF 2018 por municipios

Zenbaki
berezia

2020

AURKIBIDEA

1. AURKEZPENA

BITTORI ZABALA FERNANDEZ
Zerga eta Finantza Politikako zuzendari
nagusia..... 3

2. KONTZEPTUAK ETA METODOLOGIA..... 5

3. TAULAK ETA GRAFIKOAK IRAKURTZEKO GIDA..... 16

4. TAULAK ETA GRAFIKOAK

4.1. Gipuzkoa..... 23

4.2. Populazioaren arabeko taldeak

- 1. taldea..... 25
- 2. taldea..... 27
- 3. taldea..... 29
- 4. taldea..... 31
- 5. taldea..... 33
- 6. taldea..... 35
- Sailkatu gabe..... 37

4.3. Eskualdeak

- Bidasoa Behea..... 39
- Debabarrena..... 41
- Debagoiena..... 43
- Donostia..... 45
- Donostialdea..... 47
- Goierri..... 49
- Oarsoaldea..... 51
- Tolosaldea..... 53
- Urola Kosta..... 55

4.4. Udalerriak

- Abaltzisketa..... 57
- Aduna..... 59
- Aia..... 61
- Aizarnazabal..... 63
- Albiztur..... 65
- Alegia..... 67
- Alkiza..... 69
- Altzaga..... 71
- Altzo..... 73
- Amezketza..... 75
- Andoain..... 77
- Anoeta..... 79
- Antzuola..... 81
- Arama..... 83
- Aretxabaleta..... 85

ÍNDICE

1. PRESENTACIÓN

BITTORI ZABALA FERNANDEZ
Directora General de Política Fiscal
y Financiera 3

2. CONCEPTOS Y METODOLOGÍA..... 5

3. GUÍA DE LECTURA DE CUADROS Y GRÁFICOS..... 16

4. TABLAS Y GRÁFICOS

4.1. Gipuzkoa..... 23

4.2. Grupos según la población

- Grupo 1 25
- Grupo 2 27
- Grupo 3 29
- Grupo 4 31
- Grupo 5 33
- Grupo 6 35
- Sin clasificar..... 37

4.3. Comarcas

- Bidasoa Behea 39
- Debabarrena..... 41
- Debagoiena 43
- Donostia..... 45
- Donostialdea..... 47
- Goierri..... 49
- Oarsoaldea..... 51
- Tolosaldea 53
- Urola Kosta 55

4.4. Municipios

- Arrasate..... 87
- Asteasu..... 89
- Astigarraga..... 91
- Ataun..... 93
- Azkoitia..... 95
- Azpeitia..... 97
- Baliarrain..... 99
- Beasain..... 101
- Beizama..... 103
- Belauntza..... 105
- Berastegi..... 107
- Bergara..... 109
- Berrobi..... 111
- Bidania-Goiatz..... 113
- Deba..... 115



• Donostia.....	117	• Lezo.....	175
• Eibar.....	119	• Lizartza.....	177
• Elduain.....	121	• Mendaro.....	179
• Elgeta.....	123	• Mutiloa.....	181
• Elgoibar.....	125	• Mutriku.....	183
• Errenteria.....	127	• Oiartzun.....	185
• Errezil.....	129	• Olaberria.....	187
• Eskoriatza.....	131	• Oñati.....	189
• Ezkio-Itsaso.....	133	• Ordizia.....	191
• Gabiria.....	135	• Orendain.....	193
• Gaintza.....	137	• Oresa.....	195
• Gaztelu.....	139	• Orío.....	197
• Getaria.....	141	• Ormaiztegi.....	199
• Hernani.....	143	• Pasaia.....	201
• Hernialde.....	145	• Segura.....	203
• Hondarribia.....	147	• Soraluze.....	205
• Ibarra.....	149	• Tolosa.....	207
• Idiazabal.....	151	• Urnieta.....	209
• Ikaztegieta.....	153	• Urretxu.....	211
• Irun.....	155	• Usurbil.....	213
• Irura.....	157	• Villabona.....	215
• Itsasondo.....	159	• Zaldibia.....	217
• Larraul.....	161	• Zarautz.....	219
• Lasarte-Oria.....	163	• Zegama.....	221
• Lazkao.....	165	• Zerain.....	223
• Leaburu.....	167	• Zestoa.....	225
• Legazpi.....	169	• Zizurkil.....	227
• Legorreta.....	171	• Zumaia.....	229
• Leintz-Gatzaga.....	173	• Zumarraga.....	231

5. DATUEN LABURPENA

• Datu nagusiak eta mapa eskualdeka.....	233
• Udalerrien zerrenda.....	234
• Oinarri likidagarri: maila eta dispersioa.....	235

5. RESUMEN DE DATOS

• Datos relevantes y mapa comarcal.....	233
• Ranking de municipios.....	234
• Base liquidable: nivel y dispersión.....	235

1

Aurkezpena





AURKEZPENA

Bittori Zabala Fernandez
Zerga eta Finantza Politikako zuzendari nagusia
Directora general de Política Fiscal y Financiera

.....

Hamalagarren urtez jarraian, UdalGIDA aldizkariaren zenbaki berezi honen xedea da Pertsona Fisikoen Errentaren gaineko Zergaren emaitza nagusiak ahalik eta zehatz ezagutaraztea, hala lurraldeari nola edukiori dagokionez. Hartara, PFEZren aitortzen zergaduna bizi den udalerrien arabera taldekatu dira. Era berean, udalerriko aitortzen bi modutara sailkatu dira: udalerritalka (biztanle kopuruaren arabera) eta eskualdeka.

Udalerritalka banatutako PFEZren aitortzen datuak ustiatzea oso tresna baliagarria da udal mailako analisia egiteko. Izan ere, Errenta Zerga, udalerritalka bakoitzeko biztanleek Foru Ogasunari zenbat ematen dioten adierazteaz gainera, tributu subjektibo eta pertsonala ere badenez, informazio ugari ere biltzen du aitortzen behartuta dauden pertsonen buruz. Zergadunen ezaugarri ekonomiko eta fiskal nagusien deskribapen hori guztiz egokia da Gipuzkoako zergadun arruntaren "argazki fiskala" egiteko.

Informazioa irakurtzea erraza gerta dadin, aitortzaileko eta biztanleko ratioak lortu dira eta Gipuzkoako batez bestekoarekin alderatu. Batez besteko horrekin egin dugun konparazioa abiapuntua izan da aztertutako arlo bakoitzerako sartu ditugun taula eta grafikoak osatzeko; helburua, azken finean, udalerritalka edo eskualde bakoitzak lurralde osoarekiko dituen berezitasunak erakustea da, tokian tokiko elementu diferentzialak nabarmenduz betiere.

PFEZren ikuspegitik, errenta kontzeptua definitu liteke esanez dagokion zerga araudian ezarrita dauden etekin, ondare irabazi eta galeren eta errenta egozpenen multzoa dela. Nahiz eta zergaren aldagai horiek ez diren hartu behar errenta erabilgarriaren adierazle zehatzak bezala, inolako zalantzarik gabe esan daiteke baliagarriak gertatzen direla errentaren azterketa geografikora hurbiltzeko. Hori bai, kontuan eduki behar da beti udalerritalka edo eskualde batean bizi direnen errenta aztertzen dela (non lortu duten

El objetivo de este número especial de UdalGIDA es difundir, por décimo cuarto año consecutivo, los principales resultados del Impuesto sobre la Renta de las Personas Físicas (IRPF) a un alto nivel de detalle, tanto territorial como de contenido. Así, las declaraciones del IRPF se han agrupado de acuerdo con el municipio de residencia del contribuyente. A su vez, las declaraciones de un municipio se han consolidado de dos maneras: por grupos de municipios de acuerdo al número de habitantes y por comarcas.

La explotación de los datos de las declaraciones del IRPF distribuidas por municipios constituye un valioso instrumento de análisis municipal: además de determinar la contribución de los residentes de cada municipio a la Hacienda Foral, el IRPF al ser un tributo subjetivo y personal, contiene variada información de las personas obligadas a declarar. Esta descripción de las principales características económicas y fiscales de los contribuyentes resulta idóneo para realizar una "foto fiscal" del contribuyente medio guipuzcoano en el IRPF.

A fin de facilitar la lectura de la información, se han obtenido ratios por declarante y por habitante y se han comparado con la media de Gipuzkoa. Esta comparación con la media del territorio es la base sobre la que se asientan los cuadros y gráficos que se incluyen para cada área analizada; se trata pues de mostrar las peculiaridades de cada municipio, grupo o comarca respecto al conjunto del territorio, resaltando sus elementos diferenciales.

El concepto de renta, a efectos del IRPF, se define como el conjunto de rendimientos, ganancias y pérdidas patrimoniales e imputaciones de renta establecidas por la normativa tributaria correspondiente. Si bien esas variables del impuesto no deben tomarse como indicadores exactos de la renta disponible, es indudable su utilidad como aproximación al estudio de la renta a nivel geográfico. Siempre teniendo en cuenta que se analiza la renta de los residentes en un municipio o comarca



begiratu gabe), ez bertan sortutako errenta; gainera, kasu askotan diferentzia handiak egon litezke bien artean. Nolanahi dela ere, ezin dugu ahaztu, halaber, PFEZren aitortenetan ez direla jasotzen sortzen diren errenta guztiak, eta denak ez direla modu berdinean islatzen; adibidez, maila jakin batetik beherako lan aitortenak kanpoan geratzen dira.

Aurten ere, aitortzailearen sexuaren arabera datu batzuk aztertu dira. Hala nola, aitorten kopuruaren banaketa eta beraien oinarri likidagarria. Adierazle esanguratsu bezala, emakume eta gizonen oinarri likidagarriaren arteko arraila kalkulatu dugu: errenten berdintasuna lortzeko zenbatean handitu beharko litzatekeen emakumeen oinarri likidagarria.

Zenbaki berezi honen azken atalean datu batzuk azpimarratu nahi izan ditugu. Lehenik eta behin, Gipuzkoako (taula) zein eskualdeetako (mapa) datu nagusiak agertzen dira. Ondoren, udalerriko datuak azaltzen ditugu. Alde batetik, 2018. urteko aitortzeneko batez besteko oinarri likidagarriaren, lan etekinen, sexu arteko arraila eta ohiko etxebizitzan inbertsio kenketaren zenbatekoaren arabera sailkatutako udalerrak agertzen dira (handienetik txikienera). Bestetik, oinarri likidagarriaren maila eta dispersioa erlazionatzen dituen grafikoan udalerririk guztiak bildu ditugu. Aldizkarian, grafiko hori informazio zehatzagoarekin agertzen da, aztertutako eremu bakoitzeko (biztanle kopuruaren arabera) taldeak, eskualdeak eta udalerrak).

Espazio arazoengatik, eta aurkezpena argiagoa eta errazagoa izan dadin, taulak eta grafikoak euskaraz bakarrik erakusten dira. Gaztelaniazko bertsioa "Kontzeptuak eta metodologia" apartatuko 2. eranskinean aurkituko duzue.

Gipuzkoako zergadunek Foru Ogasunari aitortzen dizkioten datuak udal ikuspegitik argitaratzean eutsi egiten diogu informazioan ahalik eta gardenenak izateko konpromisoari, eta gizarte eragileek eta, oro har, gaian interesatuta dauden guztiak Gipuzkoako udalerrien errealitatea errazago ezagutzeko ahalegina egiten dugu.

(independientemente de donde la hayan obtenido), y no la renta generada en la misma; y que en muchas ocasiones puede existir una gran divergencia entre las mismas. De todas formas, tampoco debemos olvidar que las declaraciones del IRPF no recogen todas las rentas que se generan, ni todas por igual; no se incluyen, por ejemplo, las de trabajos inferiores a cierto nivel.

Este año se continúa con el análisis de algunos datos según el sexo del declarante. Por ejemplo, la distribución del número de declaraciones y su base liquidable. Como indicador significativo, se ha calculado la brecha entre la base liquidable de mujeres y hombres: la cuantía en la que debería aumentar la base liquidable de las mujeres para lograr la igualdad de rentas.

En el último capítulo de este número hemos querido resaltar una serie de datos. En primer lugar, recogemos los datos más destacados a nivel de Gipuzkoa (cuadro) y a nivel comarcal (mapa del territorio). Posteriormente, se muestran datos de ámbito municipal. Por un lado, mostramos los municipios según importe medio por declaración del año 2018 de su base liquidable, rendimiento del trabajo, brecha entre sexos y deducción por inversión en vivienda, ordenados de mayor a menor cuantía. Por otro lado, se han situado todos los municipios en el gráfico que relaciona el nivel de base liquidable y la dispersión. Este mismo gráfico aparece, con mayor detalle, a nivel individual en todos los ámbitos analizados (por grupos de población, comarcas y municipios).

Debido a problemas de espacio y para poder realizar una presentación más clara y sencilla, los cuadros y gráficos se presentan solamente en euskera y la versión en castellano de los mismos se incluye en Anexo 2 del apartado Conceptos y metodología.

Con la publicación de estos datos a nivel municipal que los contribuyentes guipuzcoanos declaran ante la Hacienda Foral del territorio seguimos manteniendo nuestro compromiso de máxima transparencia informativa y tratamos de que los agentes sociales y, en general, cualquier interesado en la materia pueda adentrarse con mayor facilidad en el conocimiento de la realidad municipal de Gipuzkoa.

2

*Kontzeptuak
eta
metodologia*



• LIKIDAZIO KATEA

PFEZren aitorten bateratuak likidazio kate osoa biltzen du: errenta iturriak lehenik, oinarri likidagarria, kuota osoa, kenkariak, kuota likidoa eta konturako ordainketak gero, eta kuota likido diferentziala azkenik.

Erabilitako kontzeptuak zergak berak definitzen dituen eta aitorten ereduari adierazita daudenak dira noski. Guztiarekin ere, esan behar da aurkezpen taula errazteko, hainbat multzo edo talde osatu direla. Hona hemen:

1. **“ERRENTA ITURRIAK”** kontzeptuak bai aurrezpenaren errentak eta bai errenta orokorrak hartzen ditu.
2. **“Errenta egozpenak”** kontzeptuan (**6.ean**) sartzen dira bai Enpresen Aldi Baterako Batasunek (EAB), Interes Ekonomikoko Taldeek (IET) eta paradisurik fiskaletan eraberritu Inbertsio Kolektiboko Erakundeek (IKE) errenta egozpenak, eta baita ere nazioarteko gardentasun fiskalarengatik errentak.
3. **“Beste murrizpen batzuk”** kontzeptuan (**10.ean**) hauek sartzen dira: pentsio konpentsagarrien eta urteko mantenturako ordainketen murrizpenak, eta aurreko ekitaldietako oinarri likidagarri negatiboaren konpentsazioa.
4. **“Ondorengo ahaideak”** kontzeptuan (**16.ean**) ondorengo ahaideengatik eta urteko mantenturako ordaintzeagatik kenkariak sartzen dira.
5. **“Ohiko etxebizitza erostea”** kontzeptuak (**21.ak**) inbertsio beragatik aplikatzen den kenkariaren gain, etxebizitza-kontuan inbertitzeagatik aplikatzen den kenkaria jasotzen du.
6. **“Beste kenkari batzuk”** kontzeptuan (**26.ean**) honako hauek sartzen dira: Nazioarteko gardentasun fiskalean dauden sozietateei dagozkienak, IETak eta EABak sortutakoak; alderdi politikoen aldeko kuota

• CADENA DE LIQUIDACIÓN

La declaración consolidada del IRPF recoge la cadena de liquidación comenzando desde las fuentes de renta y pasando entre otros por la base liquidable, cuota íntegra, deducciones, cuota líquida y pagos a cuenta, para terminar con la cuota líquida diferencial.

Los conceptos utilizados han sido obviamente los definidos por el propio impuesto y consignados en el modelo de declaración. No obstante señalar que para simplificar el cuadro de presentación se han realizado una serie de agrupaciones y consolidaciones. Así:

1. El concepto **“FUENTES DE RENTA”** incluye tanto las rentas del ahorro como las rentas generales.
2. El concepto **“6. Imputación de rentas”** incluye tanto las imputaciones de rentas de Agrupaciones de Interés Económico (AIE), de Uniones Temporales de Empresas (UTE) y de Instituciones de Inversión Colectiva (IIC) constituidas en paraísos fiscales, como las rentas procedentes de la transparencia fiscal internacional.
3. En el concepto **“10. Otras reducciones”** están incluidos: las reducciones por pensiones compensatorias y anualidades por alimentos, y la compensación de bases liquidables negativas de ejercicios anteriores.
4. El concepto **“16. Deducción por descendientes”** incluye las deducciones por descendientes y por abono de anualidades por alimentos.
5. El concepto **“21. Adquisición vivienda habitual”** incluye, además de la propia deducción por inversión, la deducción por inversión en cuenta vivienda.
6. El concepto **“26. Otras deducciones”** incluye las deducciones de sociedades en transparencia fiscal internacional, de AIEs y UTEs; la deducción por cuotas y aportaciones satisfechas a partidos

eta ekarpenengatiko kenkaria; pertsona desgaituen ondarrera egindako ekarpenengatiko kenkaria; bizitza edo elbarritasun aseguruaren konpentsazioagatik kenkaria; estatuko sozietate zibilengatik kenkaria eta bestelako kenkariak.

7. **“Gainontzeko atxikipenak eta konturako ordainketak”** kontzeptuak (**34.ak**) sarien eta gardentasun fiskalaren kontura egindako ordainketak biltzen ditu, bai eta aurreko ekitaldietan egindako kenkarietarako eskubidea galtzeagatik sortutako gehikuntza ere (azken honek zeinu negatiboa du).

Likidazio kateko kontzeptuek bi datu mota biltzen dituzte: kanpokoak (adibidez, 1 edo 2 edo 15), eta kalkulaturakoak (7, kasu, zeinaren formula $1+2+3+4+5+6$ eragiketaren batura bezala zehaztu baita koadroan). Jakina, datu kalkulatuak dituzten kontzeptuak beste datuetatik abiatuta ere lortu daitezke. 28. kontzeptua, “Kuota likidoa” delakoa, ez da datu kalkulatu bezala zehaztu, **aitorpen guztiak batuta ez baita $28 = 15 - 27$ eragiketa betetzen**. Banaka hartuta, eragiketa hori zergadun batzuentzat betetzen da; beste batzuek, ordea, kuota osoa gainditzen duten kenkariak jarri dituzte beren aitorpenean, oso-osorik aplikatzerik ez dituzten arren.

Azkenik, ez dugu ahaztu behar likidazio katearen errentak zenbateko garbiak direla beti, hau da, eragiketa honen emaitza direla: etekin gordinak ken gastu kengarriak (Gizarte Segurantzari egindako kotizazioak, errentan emandako ondasun higiezinaren konponketa eta artapen gastuak,...) ken kenkari aplikagarriak (lan etekinen hobaria,...).

• ESKUALDEAK

Eskualdeen araberako sailkapenaren barruan Donostia hiria Donostialdea eskualdetik kanpo utzi dugu probintziako hiriburu gisa dituen ezaugarri bereziengatik, eta beste eskualde

polificos; la deducción por aportaciones al patrimonio de personas con discapacidad; la deducción por compensación de seguros de vida o invalidez; la deducción por sociedades civiles estatales y otras deducciones.

7. El concepto **“34. Resto pagos a cuenta y retenciones”** incluye los pagos a cuenta de premios y de transparencia fiscal, así como el incremento por pérdida del derecho de deducciones de ejercicios anteriores (este último con signo negativo).

Los diversos conceptos de la cadena de liquidación contienen dos tipos de datos: externos (como por ejemplo el 1 ó el 2 ó el 15) y calculados (como el 7 y cuya fórmula se especifica en el cuadro como suma de $1+2+3+4+5+6$). Naturalmente, todos los conceptos con datos calculados pueden obtenerse directamente a partir de los otros datos. En el caso del concepto “28. Cuota líquida” no se ha especificado como dato calculado, ya que **a nivel agregado no se cumple $28 = 15 - 27$** . A nivel individual, existen contribuyentes para los que esa igualdad se cumple, pero hay otros que rellenan en su declaración deducciones superiores a la cuota íntegra, aunque no se las puedan aplicar en su totalidad.

Y por último, no debemos olvidar que las rentas de la cadena de liquidación hacen siempre referencia a importe netos, es decir, se definen como la suma de rendimientos brutos menos los gastos deducibles (cotizaciones a la Seguridad Social, reparación y conservación de inmuebles arrendados, ..) y menos las reducciones aplicables (bonificación por rendimientos de trabajo,...).

• COMARCAS

Dentro de la clasificación comarcal se ha dejado fuera de la comarca de Donostialdea a la propia ciudad de Donostia, a causa de sus específicas características como capital de

bat balitz bezala hartu da.

Eskualdeak nola banatu diren 1. eranskinean ikus daiteke.

• TALDEAK BIZTANLERIAREN ARABERA

Biztanleko batez besteko zenbatekoak kalkulatu eta udalerriak tamainaren arabera estratifikatzeko erabili diren datuak Zuzenbidezko Biztanleriarenak dira, Estatistika Institutu Nazionalak 2019/01/01era arteko udal errolda berrikusi ondoren argitaratuak.

3. eranskinean ikus daiteke zein taldetan sailkatu den udalerrri bakoitza tamainaren arabera.

• AITORPENEN BANAKETA OINARRI LIKIDAGARRIAREN TARTEEN ARABERA

Honako pausuk egin dira PFEZren aitortpenak oinarri likidagarriaren tartean arabera banatzeko:

1. Aurkeztu diren 382.966 aitortpenak txikienetik handienara ordenatu dira oinarri likidagarriaren zenbatekoa kontuan hartuta.
2. Aitortpen kopuru bereko 5 taldetan banatu dira, bakoitza 76.593 aitortpenekin (azkena izan ezik, 76.594 baititu).
3. Lehen taldean oinarri likidagarri txikieneko 76.593 aitortpenak sartu dira, hau da, 11.153 euro bitarteko oinarri likidagarria duten aitortpenak.
4. Bigarren taldea 11.153 eta 18.153 euro bitarteko oinarri likidagarria duten 76.593 aitortpenek osatzen dute.

provincia, y se ha considerado como comarca diferente.

En el Anexo 1 se puede observar la distribución comarcal utilizada.

• GRUPOS SEGÚN LA POBLACIÓN

Los datos de población utilizados para calcular los importes medios por habitante y realizar la estratificación de los municipios por tamaño han sido los de la Población de Derecho, publicados por el Instituto Nacional de Estadística según la Revisión del Padrón municipal a 01/01/2019.

En el Anexo 3 se puede observar en qué grupo, según el tamaño, ha sido clasificado cada municipio.

• DISTRIBUCIÓN DE LAS DECLARACIONES POR TRAMOS DE BASE LIQUIDABLE

Los pasos que se han seguido para distribuir las declaraciones del IRPF por tramos de base liquidable han sido los siguientes:

1. Se han ordenado las 382.966 declaraciones presentadas de menor a mayor importe de la base liquidable.
2. Se han repartido en 5 grupos de igual número de declaraciones cada uno con 76.593 declaraciones (excepto el último que tiene 76.594).
3. El primer grupo está formado por las 76.593 declaraciones con menor importe de base liquidable, concretamente por las declaraciones de hasta 11.153 euros de base liquidable.
4. El segundo grupo está formado por las 76.593 declaraciones que tienen una base liquidable entre 11.153 euros y 18.153 euros.

5. Hirugarren taldea 18.153 eta 25.250 euro bitarteko oinarri likidagarria duten 76.593 aitorpenek osatzen dute.
 6. Laugarren taldea 25.250 eta 34.413 euro bitarteko oinarri likidagarria duten 76.593 aitorpenek osatzen dute.
 7. Bosgarren eta azken taldean oinarri likidagarriak handieneko 76.594 aitorpenak sartu dira, 34.413 eurotik gorakoak.
5. El tercer grupo está formado por las 76.593 declaraciones que tienen una base liquidable entre 18.153 euros y 25.250 euros.
 6. El cuarto grupo esta formado por las 76.593 declaraciones que tienen una base liquidable entre 25.250 euros y 34.413 euros.
 7. El quinto y último grupo esta formado por las 76.594 declaraciones que mayor base liquidable declaran, más de 34.413 euros.

Hau da, oinarri likidagarriaren balioaren arabera ordenatuta dauden 5 taldetan banatu dira aitorpenak, eta talde bakoitzak aitorpen guztien %20 hartzen du. Horrela, lehen taldea oinarri likidagarri gutxien aitortu duten zergadunen %20k osatzen dute, eta azken taldea, ordea, oinarri likidagarri gehien aitortu dutenen %20k.

Es decir, se han distribuido las declaraciones en 5 grupos ordenados según el valor de la base liquidable y de manera que cada grupo esté constituido por el 20% del total de declaraciones. Así, el primer grupo estará formado por el 20% de los contribuyentes que menor base liquidable declaran, mientras que el último estará formado por el 20% de los contribuyentes que mayor base liquidable declaran.

• AITORPENEN BANAKETA ERRENTA ITURRI NAGUSIAREN ARABERA

Oro har, Pertsona Fisikoen Errentaren gaineko Zergak bi zati hartzen ditu kontuan: batetik, zergadunaren sarrerak eta gastuak eta, bestetik, ondarezko ondasunak saltzeagatik izandako galerak eta irabaziak. Zergaren oinarri likidagarria eragiketa honen emaitza da: (etekin positiboak - etekin negatiboak) + (ondare irabaziak - ondare galerak). Hortaz, sarritan gerta daiteke aitorpen batek errenta iturri bat baino gehiago izatea.

Hori kontuan, aitorpenak errenta iturri nagusiaren arabera sailkatu dira. Zenbateko negatiboak dituzten aitorpenak era egokian sailkatzearen, honako irizpidea erabili da errenta iturri bat edo bestea esleitzeko orduan:

Ondo hau izanik:

“A” jardueren etekin garbia.

• DISTRIBUCIÓN DE LAS DECLARACIONES SEGÚN FUENTE DE RENTA PREDOMINANTE

En general, el IRPF tiene en cuenta, por una parte, los ingresos y gastos del contribuyente, y por otra, las pérdidas y ganancias por la venta de los bienes patrimoniales. La base liquidable del impuesto es el resultado de la siguiente operación: (rendimientos positivos - rendimientos negativos) + (ganancias - pérdidas patrimoniales). Por lo tanto, es frecuente que una misma declaración contenga más de una fuente de renta.

Así, las declaraciones se han clasificado según su principal fuente de renta. Con el objeto de clasificar adecuadamente a las declaraciones con importes negativos, el criterio para asignar una u otra fuente ha sido el siguiente:

siendo:

“A” el rendimiento neto de actividades.

“T” lanaren etekin garbia.

“K” kapitalaren etekin garbia (kapital higikor zein higiezinarena).

Abs() funtzio absolutua (zenbateko negatiboak positibo bihurtzen dituena)

- jardueren iturri nagusia izango da baldin eta: $Abs(A) > (Abs(T) + Abs(K))$ bada

- lanaren iturri nagusia izango da baldin eta: $Abs(T) > (Abs(A) + Abs(K))$ bada

- kapitalaren iturri nagusia izango da baldin eta: $Abs(K) > (Abs(A) + Abs(T))$ bada

- beste edozein kasutan bestelako baten iturri nagusia izango da.

Hau da, kanpoan geratu dira errenta egozpenak, garrantzi eskasa edukitzeagatik, eta ondare irabazi eta galerak, irregularrak gertatzeagatik. Hala ere, kapital higiezinaren etekinak eta kapital higikorrenak errenta iturri bakartzat hartu ditugu; izan ere, kolektiboan artean banaketa desberdina duten arren, lotura handia dago elkarren artean. Hiru talde horietako batean ez dauden aitortpenak “aitortpen mistoak” izeneko taldean sartu ditugu.

• OINARRI LIKIDAGARRIAREN DISPERSIO INDIZEA

Edozein analisisian batez bestekoak erabiltzen direnean, oso interesgarria izaten da balio horien dispersio indize edo tasaren bat jasotzea. Dispersio indize batek zer adierazten du?. Moltzo edo sailkapen bateko balioak nola dauden banatuta batez besteko horren inguruan. Balioak egon daitezke batez besteko horren oso hurbil (goitik eta behetik), hau da, metaketa handiagoa da eta orduan banaketa berdintzaileagoa dela esan dezakegu. Edo balioak egon daitezke batez bestekotik oso urruti (batzuk oso goitik eta besteak oso

“T” el rendimiento neto de trabajo.

“K” el rendimiento neto de capital (tanto mobiliario como inmobiliario).

Abs() la función absoluto (que convierte importes negativos en positivos)

- se considera fuente predominante a las actividades

si: $Abs(A) > (Abs(T) + Abs(K))$

- se considera fuente predominante al trabajo si: $Abs(T) > (Abs(A) + Abs(K))$

- se considera fuente predominante al capital si: $Abs(K) > (Abs(A) + Abs(T))$

- se considera fuente predominante a la mixta en cualquier otro caso

Es decir, no hemos tenido en cuenta ni la imputación de rentas, dada su irrelevancia, ni las ganancias y pérdidas patrimoniales, por su irregularidad. Sin embargo, hemos considerado como una sola fuente de renta los rendimientos de capital inmobiliario y los de capital mobiliario, puesto que están muy relacionados, a pesar de que estén distribuidos desigualmente entre los diferentes colectivos. Las declaraciones que no pertenecen a ninguno de esos tres grupos las hemos agrupado bajo el nombre de “declaraciones mixtas”.

• INDICE DE DISPERSIÓN DE LA BASE LIQUIDABLE

Cuando en cualquier análisis se utilizan importes medios, resulta de gran interés recoger algún índice o tasa de dispersión de esos valores. Pero, ¿Qué refleja un índice de dispersión? Muestra la forma en que los valores de un grupo o clasificación se distribuyen con respecto a esa media. Dichos valores pueden encontrarse muy próximos a esa media (por arriba o por abajo), con lo cual la concentración es mayor, y podemos decir que muestran una distribución más igualitaria. Sin embargo, también puede ocurrir que esos

behetik), hau da, balioak oso desberdinki banatuta egotea.

Analisi honetan erabili dugun dispersio indizea formula honen bidez kalkulatu dugu:

$$IDj = \frac{\sum_{i=1}^N |X_{ij} - X_j|}{X_j \times N_j}$$

Azalpena:

IDj = "j" multzoaren dispersio indizea
Nj = "j" multzoaren aitorten kopurua
Xij = "j" multzoaren "i" aitortenaren oinarri likidagarriaren balioa
Xj = "j" multzoaren batez besteko oinarri likidagarriaren balioa

Dispersio indizea hau 0,5539koa izan da Gipuzkoa osoan (irakurketa errazteko ehunekotan adieraziko dugu, %55,39).

Berez, aldagai baten dispersio indizearen balioak, berak bakarrik, ez du asko adierazten. Gehiago erabiltzen da denboran zehar indize horrek izan duen bilakaera: horrela ikusten da aztertutako aldagaia berdinkiago edo desberdinkiago banatu den. Gure analisiaren kasuan, Gipuzkoako dispersio indize hori baliagarria izango da udalerrri, populazioaren araberrako talde edo eskualdeetatik ateratzen diren dispersio indizeen erreferentzia moduan, hau da, sailkapen horietako oinarri likidagarriaren banaketa Gipuzkoakoarekin alderatzeko.

• AITORPENEN BANAKETA SEXUAREN ARABERA

Aitorten guztiak sailkatze aldera, sexua ezarri behar diegu guztiei. Banaka, familia unitatean sartu gabe eta ezkontide gabeko batera aurkezturiko aitortenak, aitortzaile bakarrari dagozkie eta sexua ezartzeko garaian ez

valores estén muy alejados (unos muy por encima y otros muy por debajo), con lo que dichos valores estarán distribuidos de forma muy desigual.

El índice de dispersión utilizado en este análisis se ha calculado aplicando la siguiente fórmula:

$$IDj = \frac{\sum_{i=1}^N |X_{ij} - X_j|}{X_j \times N_j}$$

Detalle:

IDj = índice de dispersión del grupo "j"
Nj = número de declaraciones del grupo "j"
Xij = valor de base liquidable de la declaración "i" del grupo "j"
Xj = valor de base liquidable media del grupo "j"

En el conjunto de Gipuzkoa, el índice de dispersión ha sido del 0,5539 (para facilitar su lectura lo expresaremos en porcentaje como 55,39%).

Realmente, el valor correspondiente al índice de dispersión de una variable no expresa, por sí solo, demasiado. Es muy importante atender a la evolución de ese índice a lo largo del tiempo, ya que de esa forma se puede observar si la variable analizada ha tenido una distribución más igual o más desigual. En el caso de nuestro análisis, el índice de dispersión de Gipuzkoa servirá como referencia de los índices de dispersión correspondientes a los municipios, grupos según población o a las comarcas, es decir, podremos utilizarlo para comparar la distribución de la base liquidable de esas clasificaciones con la de Gipuzkoa.

• DISTRIBUCIÓN DE LAS DECLARACIONES POR SEXO

Para clasificar todas las declaraciones tenemos que asignar sexo a todas ellas. Las declaraciones individuales, de sujeto pasivo no integrado en unidad familiar y las conjuntas sin cónyuge corresponden a un único declarante

daukate arazorik. Aitortzailea eta ezkontidea duten baterako aitortpenak, aldiz, ezin dira bi aitortpen homogeneousan zatitu. Baterako aitortpen mota hau familiako sarrerak pertsona bakarrarenak direnean edo desoreka handiko errentak dituztenean erabiltzen da eta, ondorioz lan edo jarduera etekin handiena duen aitortzailearen sexua ezartzen diogu PFEZaren azterketa sexuaren arabera egiterakoan.

Behin aitortpenen sexukako sailkapena eginda, ondorengo datuak kalkulatzen dira:

Lehen blokean:

43. kontzeptua: emakumezkoen aitortpen guztien oinarri likidagarriak gehitzen dira eta beraien guztizkoa (1. zutabean), emakumezkoen aitortpenen batez bestekoa (2. zutabean) eta, azkenik, dagokion udalerriko, taldeko edo eskualdeko emakume-populazioaren batez bestekoa (3. zutabea) ematen da. Ondoren Gipuzkoako emakume-populazioaren batez bestekoarekin alderatzen da (5. zutabea), eta, dagokion kasuan, bere taldeko batez bestekoarekin (4. zutabea).

44. kontzeptua: aurreko kontzeptuan aipatutako irizpide berberak, baina gizonezkoen aitortpen eta populazioari dagokionak.

45. kontzeptua: emakumezkoen eta gizonezkoen oinarri likidagarrien arteko arraila, zutabe bakoitzeko magnitude desberdinentzat kalkulatuta.

Honela kalkulatzen da:

$$\frac{\text{Gizonen O.Lik.} - \text{Emakumeen O.Lik.}}{\text{Gizonen O. Lik.}} \times 100$$

y no presentan ningún problema a la hora de asignar sexo. Las declaraciones conjuntas con declarante y cónyuge no pueden desglosarse en dos declaraciones homogéneas. Teniendo en cuenta que este tipo de declaración conjunta favorece a las familias con únicos perceptores de ingresos o con una gran desproporción de rentas cuando son dos los perceptores, asignamos el sexo del contribuyente con mayores rendimientos del trabajo y de actividades, para el análisis del IRPF en función del sexo.

Una vez clasificada cada declaración en función del sexo, se procede a calcular los siguientes datos:

En el primer bloque:

Concepto 43: se suman las bases liquidables de todas las declaraciones clasificadas como "de mujeres", mostrando su total (1ª columna), la media por declaración femenina (2ª columna) y la media con respecto a la población femenina del citado municipio, grupo o comarca (3ª columna). A continuación se relaciona esta última media con la media de la población femenina gipuzkoana (5ª columna), y con la media del grupo al que pertenece (4ª columna), en su caso.

Concepto 44: mismos criterios que en el anterior concepto pero referidos a las declaraciones y población masculinas.

Concepto 45: la brecha existente entre base liquidable femenina y masculina, calculada para las distintas magnitudes de cada columna.

Se calcula del siguiente modo:

$$\frac{\text{B.Liq. masculina} - \text{B.L. femenina}}{\text{B.Liq. masculina}} \times 100$$



1. ERANSKINA / ANEXO 1 ESKUALDEAK ETA UDALERRIAK / COMARCAS Y MUNICIPIOS

BIDASOA BEHEA

- Hondarribia
- Irun

DEBABARRENA

- Deba
- Eibar
- Elgoibar
- Mendaro
- Mutriku
- Soraluze

DEBAGOIENA

- Antzuola
- Aretxabaleta
- Arrasate
- Bergara
- Elgeta
- Eskoriatza
- Leintz-Gatzaga
- Oñati

DONOSTIA

- Donostia

DONOSTIALDEA

- Andoain
- Astigarraga
- Hernani
- Lasarte-Oria
- Urnieta
- Usurbil

GOIERRI

- Alzaga
- Arama
- Ataun
- Beasain
- Ezkio-Itsaso
- Gabiria
- Gaintza
- Idiazabal
- Itsasondo
- Lazkao
- Legazpi
- Mutiloa
- Olaberria
- Ordizia
- Ormaiztegi
- Segura
- Urretxu
- Zaldibia
- Zegama
- Zerain
- Zumarraga

OARSOALDEA

- Errenteria
- Lezo
- Oiartzun
- Pasaia

TOLOSALDEA

- Abaltzisketa
- Aduna
- Albiztur
- Alegia
- Alkiza

- Altzo
- Amezketeta
- Anoeta
- Asteasu
- Baliarrain
- Belauntza
- Berastegi
- Berrobi
- Bidania-Goiatz
- Elduain
- Gaztelu
- Hernialde
- Ibarra
- Ikaztegieta
- Irura
- Larraul
- Leaburu
- Legorreta
- Lizartza
- Orendain
- Oresa
- Tolosa
- Villabona
- Zizurkil

UROLA KOSTA

- Aia
- Aizarnazabal
- Azkoitia
- Azpeitia
- Beizama
- Errezil
- Getaria
- Orio
- Zarautz
- Zestoa
- Zumaia

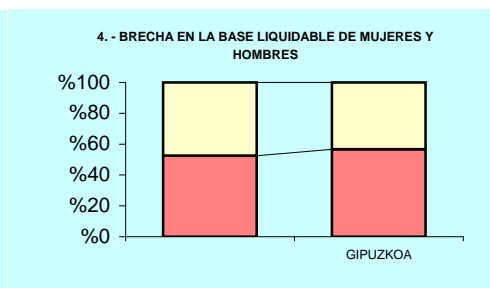
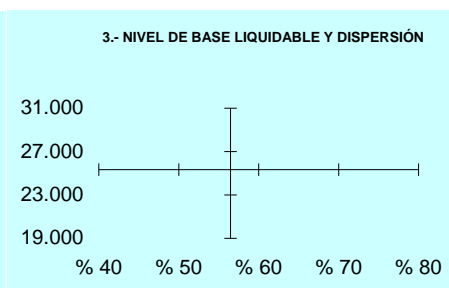
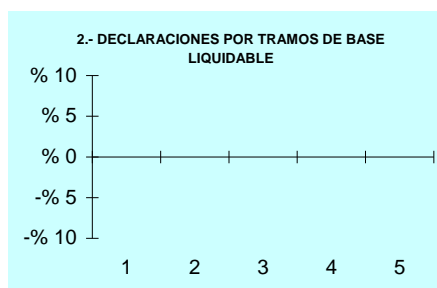


2. ERANSKINA / ANEXO 2

Nº habitantes Nº declar. Decl. por habitante (%)

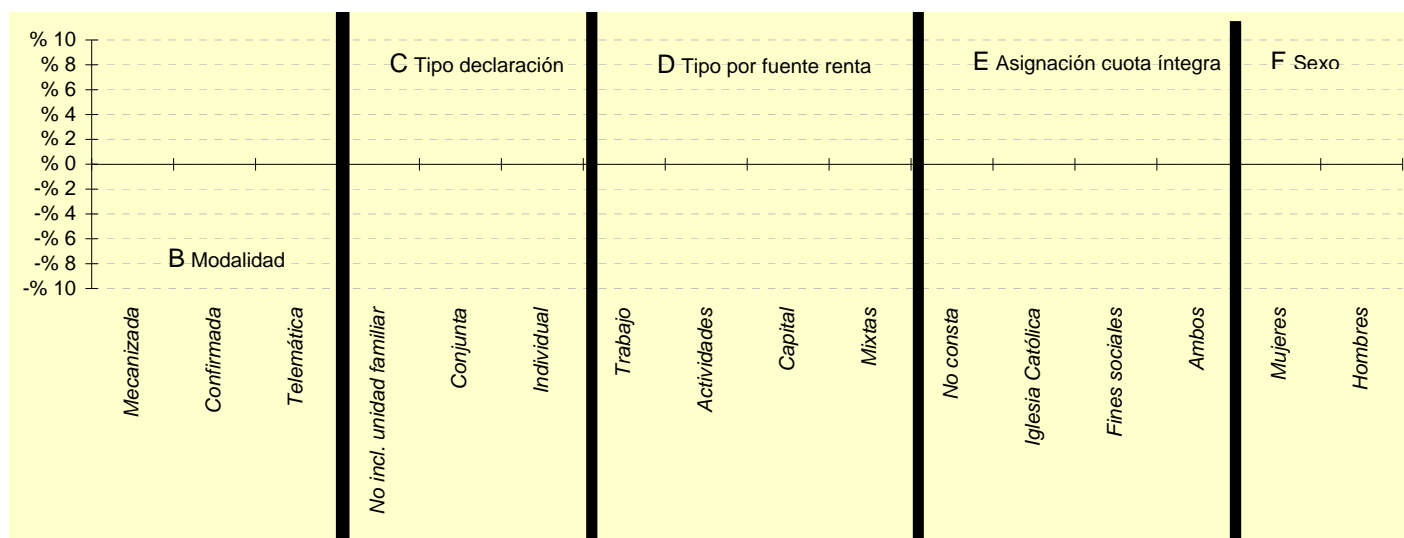
1. DECLARACION CONSOLIDADA IRPF 2018

CONCEPTOS				GRUPO POR HABIT. (4)	GIPUZKOA POR HAB. (5)	DIFERENCIA POR HABITANTE (5) = (3) - (4)	INDICE POR HAB. (Gipuzkoa=100)
	TOTAL (1)	MEDIA (2)	POR HABIT. (3)				
FUENTES DE RENTA							
1. Trabajo							
2. Capital mobiliario							
3. Capital inmobiliario							
4. Actividades económicas							
5. Ganancias y pérdidas patrimoniales							
6. Imputación de rentas							
7. BASE IMPONIBLE (1+2+3+4+5+6)							
REDUCCIONES							
8. Mutualidades, planes de pensiones y EPSV							
9. Tributación conjunta							
10. Otras reducciones							
11. TOTAL REDUCCIONES (8+9+10)							
12. BASE LIQUIDABLE (7-11)							
13. CUOTA INTEGRAL PREVIA							
14. MINORACIÓN DE CUOTA							
15. CUOTA INTEGRAL							
DEDUCCIONES							
16. Descendientes							
17. Ascendientes							
18. Discapacidad y dependencia							
19. Edad superior a 65 años							
20. Alquiler de vivienda habitual							
21. Adquisición vivienda habitual							
22. Doble imposición							
23. Cuotas sindicales							
24. Fomento actividades económicas							
25. Donativos							
26. Otras deducciones							
27. TOTAL DEDUCCIONES (Suma del 16 al 26)							
28. CUOTA LIQUIDA							
PAGOS CUENTA Y RETENCIONES							
29. Del trabajo							
30. Del capital mobiliario							
31. Del capital inmobiliario							
32. De actividades económicas							
33. De instituciones de inversión colectiva							
34. Resto pagos a cuenta y retenciones							
35. TOTAL PAGOS A CUENTA (Suma del 29 al 34)							
36. CUOTA DIFERENCIAL (28-35)							
ESTRUCTURA DE LA RENTA (%)							
37. Trabajo (1 / 7)							
38. Capital mobiliario e inmobiliario ((2+3) / 7)							
39. Actividades económicas (4 / 7)							
40. Mutualidades, planes de pensiones y EPSV (8 / 7)							
41. Base liquidable (12 / 7)							
TIPOS DE GRAVAMEN (%)							
42. Tipo de gravamen medio (13 / 12)							
43. Tipo de gravamen efectivo (28 / 12)							
DATOS POR SEXO							
44. Base liquidable femenina							
45. Base liquidable masculina							
46. Brecha entre base liquidable femenina y masculina (%)							



5.- DISTRIBUCIÓN DEL NÚMERO DE DECLARACIONES

BL: Importe
DI: %



6.- DISTRIBUCIÓN DEL NÚMERO DE DECLARACIONES

			GRUPO %	GIPUZKOA %	DIFERENCIA (5)= (2)-(4)
	Número (1)	% (2)			
A. TRAMOS DE BASE LIQUIDABLE (euros)					
1- Hasta 11.153					
2- 11.153 - 18.153					
3- 18.153 - 25.250					
4- 25.250 - 34.413					
5- Más de 34.413					
B. MODALIDAD					
Mecanizada					
Confirmada					
Telemática					
C. TIPO DECLARACION					
No incl. unidad familiar					
Conjunta					
Individual					
D. TIPO POR FUENTE DE RENTA					
Trabajo					
Actividades					
Capital					
Mixtas					
E. ASIGNACIÓN DEL 0,7% DE LA CUOTA INTEGRAL					
No consta					
Iglesia Católica					
Fines sociales					
Ambos					
F. DECLARACIONES POR SEXO					
Declaraciones de mujeres					
Declaraciones de hombres					



3. ERANSKINA / ANEXO 3 POPULAZIOAREN ARABERAKO UDALERRI TALDEAK / GRUPOS DE MUNICIPIOS SEGÚN POBLACION

1. TALDEA / GRUPO 1

1.000 biztanle baino gutxiago
Menos de 1.000 habitantes

- Abaltzisketa
- Aduna
- Aizarnazabal
- Albiztur
- Alkiza
- Altzaga
- Altzo
- Amezketa
- Arama
- Baliarrain
- Beizama
- Belauntza
- Berrobi
- Bidania-Goiaz
- Elduain
- Errezil
- Ezkio-Itsaso
- Gabiria
- Gaintza
- Gaztelu
- Hernialde
- Ikaztegieta
- Itsasondo
- Larraul
- Leaburu
- Leintz-Gatzaga
- Lizartza
- Mutiloa
- Olaberria
- Orendain
- Orexa
- Zerain

2. TALDEA / GRUPO 2

1.001 - 5.000 biz. / hab.

- Aia
- Alegia
- Anoeta
- Antzuola
- Asteasu
- Ataun
- Berastegi
- Elgeta
- Eskoriatza
- Getaria
- Ibarra
- Idiazabal
- Irura
- Legorreta
- Mendaro
- Ormaiztegi
- Segura
- Soraluze
- Zaldibia
- Zegama
- Zestoa
- Zizurkil

3. TALDEA / GRUPO 3

5.001 - 10.000 biz. / hab.

- Aretxabaleta
- Astigarraga
- Deba
- Lazkao
- Legazpi
- Lezo
- Mutriku
- Orrio

- Urnieta
- Urretxu
- Usurbil
- Villabona
- Zumarraga

4. TALDEA / GRUPO 4

10.001 - 20.000 biz. / hab.

- Andoain
- Azkoitia
- Azpeitia
- Beasain
- Bergara
- Elgoibar
- Hondarribia
- Lasarte-Oria
- Oiartzun
- Oñati
- Ordizia
- Pasaia
- Tolosa
- Zumaia

5. TALDEA / GRUPO 5

20.001 - 100.000 biz. / hab.

- Arrasate
- Eibar
- Errenteria
- Hernani
- Irun
- Zarautz

6. TALDEA / GRUPO 6

100.000 biztanle baino gehiago
Más de 100.000 habitantes

- Donostia

3

*Taulak eta
grafikoak
irakurtzeko
gida*



Taulak eta grafikoak irakurtzeko gida

Guía de lectura de cuadros y gráficos

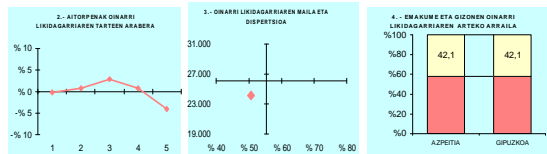
Argitalpen honetako 4. apartatuan jaso diren taula eta grafikoetan laburtu nahi da Gipuzkoako zergadunek 2018ko ekitaldian aurkeztutako errenta aitortpenen informaziorik garrantzitsuena, hiru modutara sailkatuta: udalerrika, taldeka (biztanleriaren arabera) eta eskualdeka. Erreferentiazko eremu bakoitzerako (udalerririk, talde eta eskualderako) bi orritan bildu den informazio hori 6 bloketan dator banatuta.

Los cuadros y gráficos del apartado 4 de esta publicación tratan de resumir la información más relevante contenida en las declaraciones del IRPF del ejercicio 2018 presentadas por los contribuyentes de Gipuzkoa agrupándolas por municipios, grupos según la población y por comarcas. Esta información, recogida en dos páginas para cada área de referencia (municipio, grupo y comarca), se halla dividida en 6 bloques.

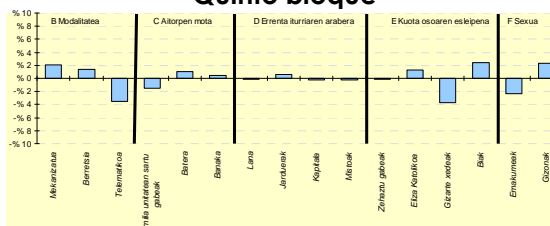
Lehen blokea. 1. zatia
Primer bloque. 1ª parte

Bigarren, hirugarren eta laugarren blokeak
Segundo, tercer y cuarto bloque

KONTZEPTUAK	AZPETAIA			4.TALDEA		GIPUZKOA		DIFERENTZIA		INDIZIA	
	GUZTIRA (1)	BATEZ BEST. (2)	BIZTANLEKO (3)	BIZTANLEKO (4)	BIZTANLEKO (5)	BIZTANLEKO (6)	(8)-(5)	(9)-(8)	(10)/(6)	(11)/(6)	
1. AITORTPEN BATERATUA 2018ko PFZE											
2. AITORTPEN BATERATUA 2018ko PFZE											
3. OINARRI LIKIDAGARRIEN MAILA ETA DIFERENTZIA											
4. ERAKURME ETA GIZONEN OINARRI LIKIDAGARRIEN ARTEKO ARAILA											
5. ERRENTAREN EGITURAREN ARABERA											
6. AITORTPEN KOPURUAREN BANAKETA											



Bosgarren blokea
Quinto bloque



Seigarren blokea
Sexto bloque

Lehen blokea. 2. zatia
Primer bloque. 2ª parte

ERRENTAREN EGITURA (%)						
37. Lana (1/7)	83,9	84,2	82,8	1,1	101,3	
38. Kapital higizona eta higizina (2-3)/7	7,7	7,7	7,7	0,1	98,6	
39. Jarduera ekonomikoak (4/7)	6,4	5,7	6,3	0,2	102,7	
40. Mutilatutako pertsona planari eta BIGAEak (6/7)	3,2	3,1	2,8	0,4	113,3	
41. Oinarri Likidagarria (12/7)	93,0	93,6	93,5	-0,3	99,1	

Lehen blokea. 3. zatia
Primer bloque. 3ª parte

DATUAK SEXUAREN ARABERA						
44. Enkumezkoen onari likidagarria	68.407.797	21.198	9.305	9.457	10.170	-873
45. Gizarte-zerbitzu onari likidagarria	120.033.469	26.180	16.073	17.390	17.575	-1.502
46. Enkumezkoen onari likidagarria (100%)	42,1	19,0	42,1	45,6	42,1	0,0

6. AITORTPEN KOPURUAREN BANAKETA	AZPETAIA		4.TALDEA	GIPUZKOA	DIFERENTZIA
	Kopurua (1)	% (2)			
A. OINARRI LIKIDAGARRIEN TARTEAK (euroak)					
1. 11.153aino	1.551	19,7	19,4	20,0	-0,3
2. 11.153 - 18.153	1.630	20,7	19,9	20,0	0,7
3. 18.153 - 25.250	1.793	22,8	20,9	20,0	2,8
4. 25.250 - 34.413	1.627	20,7	21,0	20,0	0,7
5. 34.413tik gorra	1.262	16,0	18,9	20,0	-4,0
B. MODALITATEA					
Mekanizazioa	2.047	26,0	24,0	23,9	2,1
Berretsia	4.180	53,2	53,9	51,8	1,3
Telematikoa	1.636	20,8	22,1	24,3	-3,4
C. AITORTPEN MOTA					
Familia unitatean sartu gabek	2.864	36,4	36,4	38,0	-1,5
Batera	1.630	20,7	20,7	19,7	1,1
Banaka	3.369	42,8	42,9	42,4	0,5
D. ERRENTA ITURRIAREN ARABERA					
Lana	6.824	86,8	87,9	86,9	-0,1
Jarduerak	609	7,7	6,9	7,2	0,5
Kapitala	354	4,5	4,3	4,8	-0,3
Mistoa	76	1,0	1,0	1,1	-0,2
E. KUOTA OSOAREN %AREN ESLEIPENA					
Zehaztu gabek	3.332	42,4	42,3	42,4	-0,1
Eliza Katolikoa	841	10,7	8,8	9,4	1,3
Gizarte zerbitzuak	2.875	36,6	40,5	40,3	-3,7
Blak	815	10,4	8,4	7,9	2,5
F. AITORTPENAK SEXUAREN ARABERA					
Enkumezkoen aitortpenak	3.278	41,7	42,6	44,0	-2,3
Gizarte-zerbitzu aitortpenak	4.585	58,3	57,4	56,0	2,3

Lehen blokea 2018ko aitorten kontsolidatuari buruzkoa da. Atal horrek hiru zati ditu aldi berean:

- Lehendabizikoan, likidazio katea jasotzen da, hasi errenta iturrietatik kuota likido diferentzialarekin bukatu arte, tartean honako hauek hartuz: oinarri ezargaria, oinarri likidagarria, kuota osoa, kenkariak, kuota likidoa eta konturako ordainketak.
- Bigarren zatiak, berriz, Errenta Zergaren likidazioen analisietan aitortenaren zenbatekoen artean erabili ohi diren zenbait erlazio laburbiltzen ditu.
- Hirugarren zatiak, azkenik, sexuaren araberako analisirako zenbait datu ematen ditu.

Lehendabiziko eta hirugarren zatietan, zazpi zutabeetan azaltzen da informazio hau:

1. Balio absolutuak eurotan.
2. Aitorten bakoitzeko batez besteko balioak.
3. Biztanleko batez besteko balioak.
4. Udalerria kokatuta dagoen taldeari dagokion biztanleko batez besteko balioak.
5. Gipuzkoako biztanleko batez besteko balioak.
6. Udalerriko (edo hala badagokio, talde edo eskualdeko) biztanle bakoitzeko batez besteko balioen eta Gipuzkoa osoko balioen arteko diferentzia jasota dago.
7. udalerriko biztanle bakoitzeko indizea jasotzen da (Gipuzkoari 100 dagokiola jo dugu).

Bigarren zatian aitorten kontsolidatuaren ezaugarriak laburbiltzen dituzten osagai nagusien arteko zenbait erlazio azaltzen dira:

- Errentaren egituran aztertzen da errenta iturri bakoitzak (lana, kapitala eta jarduerak) zein pisu portzentual duen. Era berean, mutualitateei, pentsio planei eta BGAEei egindako ekarpenen murrizpena zenbatekoa den eta oinarri likidagarriak oinarri ezargariaren gainean zein portzentaje duen ebaluatzen da.

El primer bloque se refiere a la declaración consolidada del IRPF 2018. Este bloque, a su vez se divide en tres partes:

- La primera recoge la cadena de liquidación desde las fuentes de renta hasta la cuota líquida diferencial pasando por la base imponible, base liquidable, cuota íntegra, deducciones, cuota líquida y pagos a cuenta.
- La segunda parte resume una serie de relaciones entre distintos importes de la declaración habitualmente utilizadas en los análisis de las liquidaciones de IRPF.
- La tercera parte, por último, facilita algunos datos de cara al análisis por sexos.

En la primera y tercera parte, presenta la siguiente información entre las siete columnas:

1. Los valores absolutos en euros.
2. Los valores medios por declaración.
3. Los valores medios por habitante.
4. Los valores medios por habitante del grupo al que pertenece el municipio.
5. Los valores medios por habitante del Territorio Histórico.
6. La diferencia entre los valores medios por habitante del municipio (o en su caso grupo o comarca) y los del conjunto de Gipuzkoa.
7. El índice por habitante del municipio, suponiendo que el valor de Gipuzkoa es igual a 100.

En la segunda parte se exponen algunas relaciones entre los principales componentes que sintetizan los caracteres de la declaración consolidada:

- La estructura de renta: se analiza el peso en porcentaje de cada fuente de renta (trabajo, capital y actividades); además, se evalúa el peso de la reducción por aportaciones a mutualidades, planes de pensiones y de EPSV; y, por fin, el porcentaje que representa la base liquidable sobre la base imponible.

- Karga tasen barruan honako hauek dira aztergaiak:
 - Kuota osoak oinarri likidagarriaren gainean dakarren karga tasa nominala.
 - Kuota likidoak oinarri likidagarriaren gainean dakarren karga tasa efektiboa.

Atal honen lehen zatian gertatu bezala, laugarren eta bosgarren zutabeetan taldeko eta Gipuzkoako balioak erakusten dira, eta seigarren eta zazpigarren zutabeetan, berriz, aztertutako eremuko balioaren eta Gipuzkoa osoko balioaren arteko diferentziak jasotzen dira puntu portzentualetan eta indizetan.

Hirugarren zatian, bestalde, aitorten bakoitza sexu baten arabera sailkatzearen ondorioz (kontzeptu eta metodologia atalean azaldu moduan) lor ditzakegun oinarri likidagarriak eta beraien arteko arraila adierazten da.

Arraila sexuen arteko oinarri likidagarriaren diferentziari buruzkoa da: errenten berdintasuna lortzeko, emakumeek eskuratu beharko luketeen portzentajea, gizonezkoen oinarri likidagarriaren portzentajea hain zuzen.

Bigarren blokeko grafikoan, errentaren banaketak erreferentziazko eremu horretan dituen berariazko ezaugarriak ageri dira, Gipuzkoa osoko balioen aldean. Grafiko honen euskarri diren datuak bosgarren blokeko "A" zatiko azken zutabeetan kokatu dira.

Erreferentziazko eremu bakoitzeko aitortenak oinarri likidagarriaren tartean arabera banatu dira, metodologiari buruzko atalean aipatu dugun bezala. Emaitza seigarren blokeko A zatiko lehen zutabeetan jaso da. Bigarren zutabeetan bere portzentajea ageri da, hirugarrenean biztanleriaren araberrako taldearen banaketa, ehunekotan adierazita, eta laugarren zutabeetan Gipuzkoako banaketa (erabilitako eraikuntza prozesuaren arabera, azken honek efektibo kopuru berdina eta, beraz, portzentaje berdina eduki behar du tarte bakoitzean). Azkenik, bosgarren zutabea, orain aipatzen ari garen grafikoaren euskarri dena, bigarren eta laugarren zutabeen arteko diferentzia eginez lortu da.

- Los tipos de gravamen:
 - El tipo de gravamen nominal que supone la cuota íntegra sobre la base liquidable.
 - El tipo de gravamen efectivo que representa la cuota líquida sobre la base liquidable.

Al igual que en la primera parte de este bloque, en las columnas cuarta y quinta se representan los valores del grupo y de Gipuzkoa y en las columnas sexta y séptima las diferencias, en puntos porcentuales y en índice, entre el valor del área de referencia respecto al conjunto de Gipuzkoa.

En la tercera parte, por otro lado, se proporcionan las bases liquidables agrupadas por sexo y la brecha existente entre las mismas, consecuencia de la clasificación de cada declaración bajo un solo sexo (según lo explicado en el apartado de conceptos y metodología).

La brecha se refiere a la diferencia existente entre las bases liquidables por sexo: es el porcentaje sobre la base liquidable de los hombres que las mujeres deberían conseguir para lograr la igualdad de rentas.

El bloque segundo contiene un gráfico donde se representan las características específicas de la distribución de la renta en esa área de referencia respecto al conjunto del Territorio Histórico. Los datos que sirven de soporte a este gráfico se encuentran en la última columna del bloque quinto parte "A".

El conjunto de declaraciones de cada área de referencia se ha distribuido por tramos de base liquidable tal y como ha quedado reflejado en la parte metodológica. El resultado aparece en la columna primera del bloque sexto A; su porcentaje aparece reflejado en la columna segunda; en la columna tercera se expresa en porcentaje la distribución del grupo y en la columna cuarta la distribución del territorio (que de acuerdo con el proceso de construcción seguido debe contener igual número de efectivos y por consiguiente igual porcentaje en cada tramo). Por último, por diferencia de las columnas segunda y cuarta se obtiene la columna quinta que sirve de soporte al gráfico que estamos comentando.

Grafiko honetan udalerriaren (edo talde zein eskualdearen) eta Gipuzkoaren artean dauden banaketa diferentziak aurkezten dira. Grafiko horretako puntu bat ardatz horizontaletik gora egoteak esan nahi du udalerrri, talde edo eskualde horretan, eta oinarri likidagarriaren tarte horretarako, %20tik gorako aitorten portzentajea dagoela (Gipuzkoako banaketa); aldiz, puntu hori ardatz horretatik behera ageri denean, aitorten portzentajea %20koa baino txikiagoa izango da.

Hona hemen interpretazio grafikoa:

- Goranzko lerro batera hurbiltzeak (Beasainen kasuan bezala) oro har adierazten du aztertutako eremuko errenta maila handiagoa dela. Oinarri likidagarriak txikieneko tarteetan aitortenak Gipuzkoako batez bestekoa baino gutxiago dira; aldiz, oinarri likidagarriak handieneko tarteetan aitorten horiek gehiago dira.
- Beheranzko lerroak (Erreterian adibidez) oro har esan nahi du aztertutako eremuko errenta maila txikiagoa dela. Oinarri likidagarriak txikieneko tarteetan aitortenak Gipuzkoako batez bestekoa baino gehiago dira; aldiz, oinarri likidagarriak handieneko tarteetan aitorten horiek gutxiago dira.
- Gorabehera handiko lerroak agertzeak (Beizaman adibidez) adierazten digu oinarri likidagarriak dispersio maila handiagoa duela.
- Hasieran gora eta amaieran behera egiten duen lerroak (Eskoriatzan bezala) dispersio maila txikiagoa adierazten du oro har, eta beraz, kasu horretan, oinarri likidagarriek kontzentrazio maila handiagoa izango dute batez bestekoarekiko.
- Ardatz horizontalaren ia paralelo den lerroak (Aduna, adibidez) adierazten du errenta maila asko hurbiltzen zaiola Gipuzkoako batez bestekoari, aitorten kopuruaren banaketa Gipuzkoakoaren antzekoa delako.

Este gráfico presenta las diferencias de distribución entre el municipio (grupo o comarca en su caso) con el conjunto del Territorio. Que un punto de este gráfico se encuentre por encima del eje horizontal significa que en ese municipio (grupo o comarca) y para ese tramo de base liquidable hay un porcentaje de declaraciones superior al 20% (la distribución de Gipuzkoa); y si el punto está por debajo del eje horizontal significa que hay un porcentaje inferior al 20%.

La interpretación gráfica es la siguiente:

- Una aproximación a una línea ascendente (caso de Beasain) significa, en general, un mayor nivel de renta del área analizada: hay menos declaraciones que la media de Gipuzkoa en los tramos de menor base liquidable y más declaraciones en los tramos de un mayor nivel de base liquidable.
- Una línea descendente (caso de Erretería) significa, en general, un nivel de renta inferior del área analizada: hay más declaraciones que la media de Gipuzkoa en los tramos de menor base liquidable y menos declaraciones en los tramos de un mayor nivel de base liquidable.
- Líneas con muchos altibajos (caso de Beizama) significa, en general, un mayor grado de dispersión de la base liquidable.
- Una línea ascendente al inicio y descendente al final, en forma de campana, (caso de Eskoriatza) significa un menor grado de dispersión y por tanto una mayor concentración de las bases liquidables respecto a la media.
- Una línea casi paralela respecto al eje horizontal (caso de Aduna) significa un nivel renta muy cercano a la media de Gipuzkoa: la distribución del número de declaraciones es muy parecida a la del Territorio.

Normalean aurreko figurak elkarrekin konbinatzen dira: Donostian, esate baterako, goranzko lerroarekin batera, bukaeran maldak berriz ageri da, eta horrek esaten digu errenta maila eta dispersio maila handiagoak direla. Errezil kasuan, beheranzko lerroa eta gorabehera handiko tartekak ikusten dira batera, hau da, kasu horretan errenta maila txikiagoa da eta dispersio maila handiagoa.

Grafikoaren goi eta behe mugak 10 eta -10 puntu portzentualekoak dira, hurrenez hurren, erreferentziako eremu guztientzat. Irakurketa konparatiboa errazteko, balio finko berdinak hautatu dira eremu guztientzat. Halere, muga horietatik kanpoko balioak dituzten eremuetan aukera horrek irakurketarako zailtasunak ekarriko ditu, eta kasu horretan euskarri numeriko gisa balio duen seigarren blokeko taulari begiratu beharko zaio.

Ohar hori bosgarren blokeko grafikoetara ere luzatu behar da.

Hirugarren blokean erreferentziako eremu bakoitzaren batez besteko oinarri likidagarria eta dispersio indizea jasotzen dira. Aurreko grafikoan jasotako informazioa modu laburragoan osatzeko balio du. Gipuzkoako balioak adierazten dituen intersezio guneko ardatzen gainean (26.057 euroko oinarri likidagarria eta %55,39ko dispersio indizea) erreferentziako eremuaren balioak adierazten dira. Udalerri, talde edo eskualdearen balio horiek grafikoaren behealdean zehaztuta daude.

Hona hemen interpretazio grafikoa:

- Erreferentziako eremuaren balioak adierazten dituen puntua grafikoaren goiko aldean kokatuta badago, oinarri likidagarriaren balioa Gipuzkoako batez bestekoa baino handiagoa izango da.
- Puntua beheko aldean badago, oinarri likidagarriaren balioa txikiagoa izango da.
- Puntua grafikoaren ezkerrean badago, horrek adierazten du zergadunen oinarri likidagarriaren balioek metaketa handiagoa dutela beren erreferentziako

Normalmente se dará una combinación de las figuras anteriores. Así, por ejemplo, Donostia combina la línea ascendente con una pendiente pronunciada al final, por lo que significa mayor nivel de renta y mayor grado de dispersión; Errezil, en cambio, combina la línea descendente con grandes altibajos, lo que significa menor nivel de renta y mayor grado dispersión.

Los límites superior e inferior del gráfico son de 10 y -10 puntos porcentuales respectivamente para todas las áreas de referencia. Se ha optado por valores fijos iguales para todas las áreas para facilitar una lectura comparativa; sin embargo, esta opción causará dificultades de lectura en las áreas que contienen valores fuera de esos límites en cuyo caso será preciso ayudarse de la lectura del citado cuadro del bloque sexto que sirve de soporte numérico.

Esta advertencia debe hacerse extensible a los gráficos del bloque quinto.

El **tercer bloque** recoge la base liquidable media y el índice de dispersión de cada área de referencia. Complementa la información recogida en el gráfico anterior de forma más sintética. Sobre unos ejes cuyo punto de intersección representa los valores del Territorio Histórico (26.057 euros de base liquidable y 55,39% de dispersión), se representan los valores correspondientes del área de referencia. Estos valores del municipio, grupo o comarca se especifican en la parte inferior del gráfico.

La interpretación gráfica es la siguiente:

- Si el punto que representa los valores del área de referencia está situado en la parte superior del gráfico significa un valor de base liquidable superior a la media de Gipuzkoa.
- Si se sitúa en la parte inferior, el valor de la base liquidable es más reducido.
- Si se encuentra en la parte izquierda del gráfico denota una mayor concentración de los valores de base liquidable de los contribuyentes respecto a la media de su

eremuaren batez bestekoaren aldean (errenta banaketari dagokionez, banaketa berdintzaileagoa izango litzateke).

- Azkenik, puntua eskuinaldean ageri bada, oinarri likidagarriaren dispersioa handiagoa izango da Gipuzkoako batez bestekoaren aldean.

Laugarren blokean dagokion udalerrri, talde edo eskualdeko emakumezko eta gizonezkoen batez besteko oinarri likidagarrien arteko arraila erakusten du, Gipuzkoako batez besteko arrailarekin alderatuta. Adibide moduan, udalerrri bateko gizonezkoen batez besteko oinarri likidagarria %100tzat hartuaz, udalerrri berbereko emakumezkoena haren %60 suposatzen badu, bien arteko arraila %40koa litzateke (%100-%60).

Bosgarren blokean erreferentziazko eremuko aitortpenen ezaugarri bereizgarriak laburbiltzen dituen grafikoa ikus daiteke. Euskarri bezala erabilitako datuak hurrengo blokeko azken zutabeetan daude.

Interpretazio grafikoa oso sinplea da:

- Barra ardatz horizontalaren gainean kokatuta egoteak esan nahi du udalerrri (talde edo eskualde) horretan, eta ezaugarri jakin horretarako, aitortpen portzentajea Gipuzkoako batez bestekoa baino handiagoa dela.
- Aldiz, barra ardatz horizontalaren azpian kokatuta badago, aitortpen portzentajea Gipuzkoako batez bestekoa baino txikiagoa izango da udalerrri (talde edo eskualde) horretan eta ezaugarri jakin horretarako.

Grafikoaren lehen zatian ("B" deitu dugun horretan, 6. taulan dagokion letra berberarekin jarraitzearen), aurkezpen modalitate desberdinen (mekanizatua, berretsia eta telematika) arteko banaketa diferentziak adierazi dira puntu portzentualetan.

área de referencia (en términos de distribución de renta se trataría de una distribución más igualitaria).

- Si el punto se sitúa en la parte derecha significa una mayor dispersión de la base liquidable respecto a la media de Gipuzkoa.

El **cuarto bloque** muestra la brecha existente entre base liquidable media de la población femenina y masculina del municipio, grupo o comarca al que se refiere, comparándola con la brecha media entre sexos de Gipuzkoa. Como ejemplo, si la base liquidable media de los hombres de un municipio la valoramos como un 100% y la de las mujeres de ese municipio supone un 60% de la base media masculina, la brecha entre los dos equivale a un 40% (100%-60%).

El gráfico que constituye **el bloque quinto** resume una serie de características diferenciales de las declaraciones del área de referencia. Los datos que sirven de soporte se encuentran en la última columna del bloque siguiente.

La interpretación gráfica es bien sencilla:

- Si la barra se sitúa por encima del eje horizontal, significa que, en ese municipio (grupo o comarca) y para esa característica en concreto, hay un porcentaje de declaraciones superior a la media de Gipuzkoa.
- Si la barra se sitúa por debajo del eje horizontal, significa que, en ese municipio (grupo o comarca) y para esa característica en concreto, hay un porcentaje de declaraciones inferior a la media de Gipuzkoa.

En la primera parte del gráfico (que denominamos "B" por seguir con la misma letra que le corresponde en el cuadro 6) se expresan las diferencias en puntos porcentuales de la distribución entre la modalidad de presentación: mecanizada, confirmada y telemática.

Grafikoaren "C" zatian ikusgai jarri da zein diferentzia dituen erreferentziazko eremuak Gipuzkoako aitorten moten portzentajeen aldean, kontuan hartuta subjektu pasiboa familia unitatean sartuta dagoen ala ez, eta sartuta egonez gero, banaka edo batera aitortu duen.

"D" zatian aitorten moten diferentzia portzentualak adierazi dira, errenta iturri nagusiaren arabera: lanekoak, kapitalekoak, jarduerak edo mistoak.

"E" zatian jaso da zer hautatu den aitorten bakoitzean kuota osoaren %0,7 erabiltzeari dagokionez. hiru aukera daude:

- Eliza Katolikoari laguntzeko
- Beste xede sozialetarako
- Biak
- Zehaztu gabeak

Azkenik, "F" zatian jaso da aitorten banaketa sexuaren arabera.

Seigarren blokean taula batek datu absolutu eta erlatiboak jasotzen ditu kontzeptu hauek aztergai hartuta: oinarri likidagarriaren tarteak; modalitatea; aitorten mota; errenta iturri nagusiaren arabera; kuota osoaren %0,7ari emandako erabilera; eta aitortenak sexuaren arabera. Datu horiek guztiak oinarri dira lehenago aipatu ditugun bigarren, laugarren eta bosgarren blokeetako grafikoak kalkulatzeko.

En la parte "C" del gráfico se expresan las diferencias del ámbito de referencia respecto a los porcentajes en Gipuzkoa de los tipos de declaración según el sujeto pasivo esté incluido o no en una unidad familiar, y, si está incluido, la opción de declaración conjunta o individual.

En la parte "D" se expresan las diferencias porcentuales de los tipos de declaraciones según fuente de renta predominante: trabajo, capital, actividades o mixtas.

En la parte "E" se recoge la opción ejercitada en cada declaración del destino del 0,7% de la cuota íntegra. Existen tres opciones:

- A la Iglesia Católica
- A Otros fines sociales
- Ambos
- No consta

Por último, en la parte "F" se recoge la distribución de las declaraciones por sexo.

En el **bloque sexto** se recoge un cuadro con los datos absolutos y relativos de: tramos de base liquidable; modalidad; tipo de declaración; fuente de renta predominante; opción del destino del 0,7% de la cuota íntegra; y declaraciones por sexo. Todas ellas sirven de base para el cálculo de los gráficos del bloque segundo, cuarto y quinto a los que se ha hecho referencia.

4

*Taulak eta
grafikoak*



4.1.

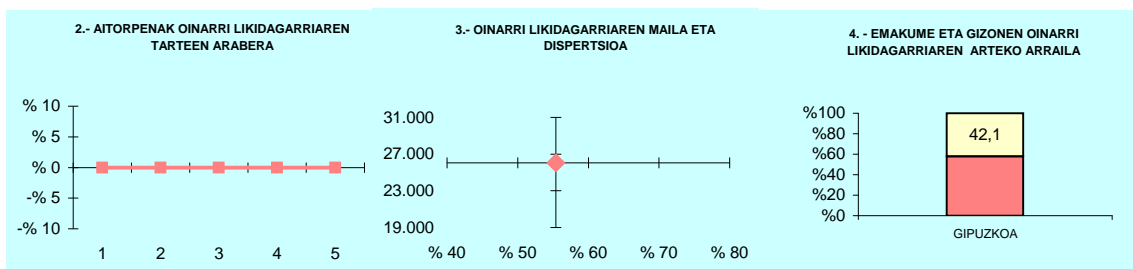
Gipuzkoa



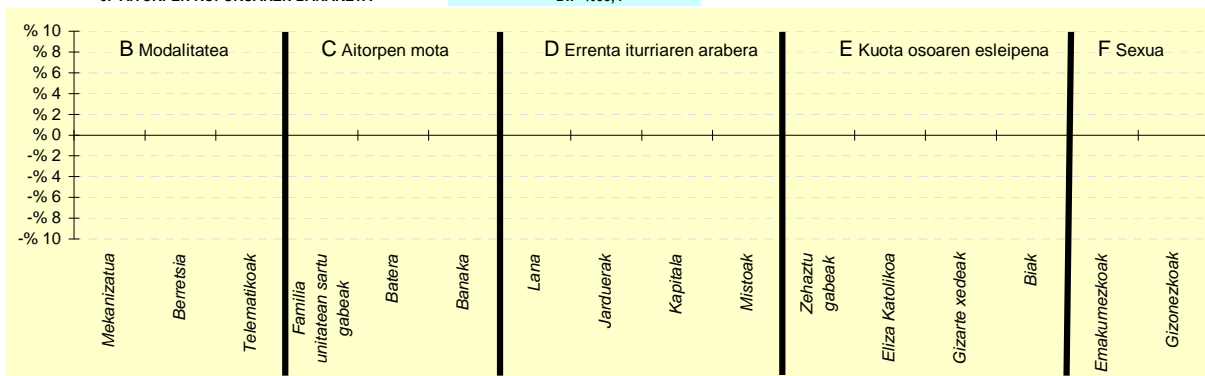
1. AITORPEN BATERATUA 2018ko PFEZ **GIPUZKOA** Biztanle kopurua **723.576** Aitorpen kop. **382.966** Aitorpenak biztanleko (%) **52,9**

KONTZEPTUAK	GIPUZKOA					
	GUZTIRA (1)	BATEZ BEST. (2)	BIZTANLEKO (3)			
ERRENTA ITURRIAK						
1. Lana	8.798.726.224	22.975	12.160			
2. Kapital higikorra	481.942.503	1.258	666			
3. Kapital higiezia	350.385.568	915	484			
4. Jarduera ekonomikoak	665.109.682	1.737	919			
5. Ondare irabazi eta galerak	329.515.254	860	455			
6. Errenta egozpenak	618.803	2	1			
7. OINARRI EZARGARRIA (1+2+3+4+5+6)	10.626.298.034	27.747	14.686			
MURRIZPENAK						
8. Mutualitatei, pentsio planei eta BGAEei egindako ekarpenak	302.456.709	790	418			
9. Batera tributatzeagatik	299.500.013	782	414			
10. Beste murrizpen batzuk	45.475.453	119	63			
11. MURRIZPENAK, GUZTIRA (8+9+10)	647.432.175	1.691	895			
12. OINARRI LIKIDAGARRIA (7-11)	9.978.865.858	26.057	13.791			
13. AURRETIKO KUOTA OSOA	2.651.051.719	6.922	3.664			
14. KUOTAREN MURRIZPENAK	503.892.152	1.316	696			
15. KUOTA OSOA	2.147.159.608	5.607	2.967			
KENKARIAK						
16. Ondorengo ahaideak	113.060.406	295	156			
17. Aurreko ahaideak	522.711	1	1			
18. Minusbaliatuak eta menpekotasuna	56.702.297	148	78			
19. 65 urtetik gorako adina	40.907.795	107	57			
20. Ohiko etxebizitza errentan hartzea	37.277.423	97	52			
21. Ohiko etxebizitza erostea	99.179.258	259	137			
22. Ezarpen bikoitza	3.335.814	9	5			
23. Sindikatuen kuotengatik	2.022.918	5	3			
24. Jarduera ekonomikoak sustatzea	1.539.816	4	2			
25. Dohaintzak	5.847.901	15	8			
26. Beste kenkari batzuk	700.144	2	1			
27. KENKARIAK, GUZTIRA (16+17+...+26)	361.096.484	943	499			
28. KUOTA LIKIDOA	1.832.929.261	4.786	2.533			
KONTURAKO ORDAINKETAK						
29. Lana	1.607.424.664	4.197	2.222			
30. Kapital higikorra	97.483.231	255	135			
31. Kapital higiezia	35.622.626	93	49			
32. Jarduera ekonomikoak	103.749.653	271	143			
33. Inbertsio kolektiboko erakundeak	5.667.894	15	8			
34. Gaintzeko atxikipenak eta konturako ordainketak	-173.297	-0	-0			
35. KONTURAKO ORDAINKETAK, GUZTIRA (29+30+...+34)	1.849.774.670	4.830	2.556			
36. KUOTA DIFERENTZIALA (28-35)	-16.845.409	-44	-23			
ERRENTAREN EGITURA (%)						
37. Lana (1 / 7)	82,8					
38. Kapital higikorra eta higiezia ((2+3) / 7)	7,8					
39. Jarduera ekonomikoak (4 / 7)	6,3					
40. Mutualitateak, pentsio planak eta BGAEak (8 / 7)	2,8					
41. Oinarri likidagarria (12 / 7)	93,9					
KARGA TASAK (%)						
42. Batez besteko karga tasa (13 / 12)	26,6					
43. Karga tasa efektiboa (28 / 12)	18,4					
DATUAK SEXUAREN ARABERA						
44. Emakumezkoen oinarri likidagarria	3.768.078.103	22.357	10.178			
45. Gizonezkoen oinarri likidagarria	6.210.787.431	28.965	17.576			
46. Emakume-gizonen oin.likidagarrien arteko arraila (%)	39,3	22,8	42,1			

Zenbatekoak eurotan



5.- AITORPEN KOPURUAREN BANAKETA

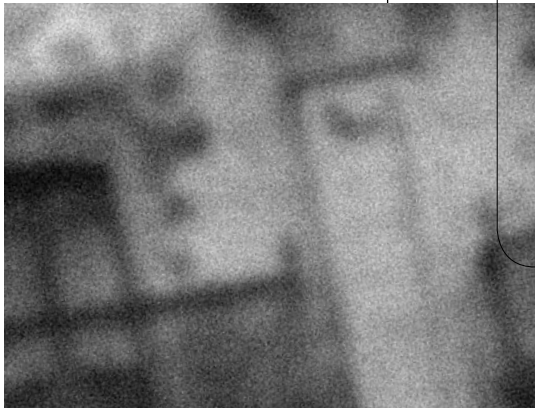


6.- AITORPEN KOPURUAREN BANAKETA

	GIPUZKOA		GIPUZKOA %	DIFERENTZIA (4)=(2)-(3)
	Kopurua (1)	% (2)		
A. OINARRI LIKIDAGARRIAREN TARTEAK (euroak)				
1.- 11.153raio	76.593	20,0	20,0	0,0
2.- 11.153 - 18.153	76.593	20,0	20,0	0,0
3.- 18.153 - 25.250	76.593	20,0	20,0	0,0
4.- 25.250 - 34.413	76.593	20,0	20,0	0,0
5.- 34.413tik gora	76.594	20,0	20,0	0,0
B. MODALITATEA				
Mekanizatua	91.648	23,9	23,9	0,0
Berretsia	198.431	51,8	51,8	0,0
Telematikoak	92.887	24,3	24,3	0,0
C. AITORPEN MOTA				
Familia unitatean sartu gabeak	145.345	38,0	38,0	0,0
Batera	75.361	19,7	19,7	0,0
Banaka	162.260	42,4	42,4	0,0
D. ERRENTA ITURRIAREN ARABERA				
Lana	332.722	86,9	86,9	0,0
Jarduerak	27.599	7,2	7,2	0,0
Kapitala	18.266	4,8	4,8	0,0
Mistoak	4.379	1,1	1,1	0,0
E. KUOTA OSOAREN %0,7AREN ESLEIPENA				
Zehaztu gabeak	162.550	42,4	42,4	0,0
Eliza Katolikoa	35.946	9,4	9,4	0,0
Gizarte xedeak	154.246	40,3	40,3	0,0
Biak	30.224	7,9	7,9	0,0
F. AITORPENAK SEXUAREN ARABERA				
Emakumezkoen aitortpenak	168.544	44,0	44,0	0,0
Gizonezkoen aitortpenak	214.422	56,0	56,0	0,0

4.2.

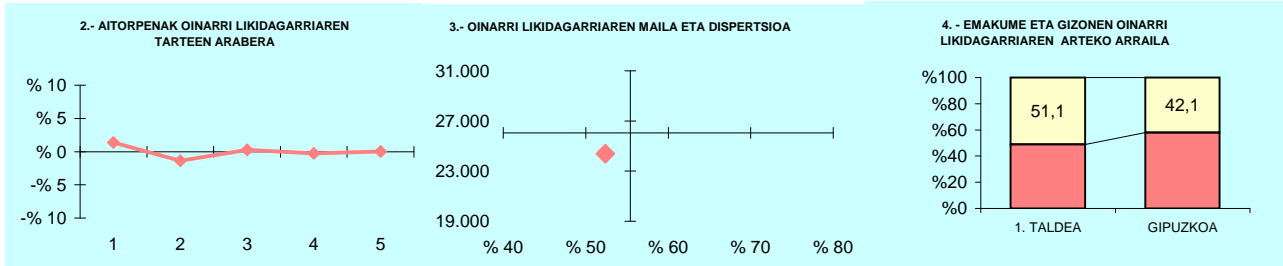
*Populazioaren
araberako
taldeak*



KONTZEPTUAK	1 . TALDEA			GIPUZKOA	DIFERENTZIA	INDIZEA	
	GUZTIRA (1)	BATEZ BEST. (2)	BIZTANLEKO (3)	BIZTANLEKO (4)	BIZTANLEKO (5) = (3) - (4)	BIZTANLEKO (Gipuzkoa=100)	
1. AITORPEN BATERATUA 2018ko PFEZ							
			32	12.562	6.397	50,9	
ERRENTA ITURRIAK							
1. Lana	141.825.314	22.171	11.290	12.160	-870	92,8	
2. Kapital higikorra	5.824.796	911	464	666	-202	69,6	
3. Kapital higiezina	4.104.941	642	327	484	-157	67,5	
4. Jarduera ekonomikoak	11.955.142	1.869	952	919	32	103,5	
5. Ondare irabazi eta galerak	4.076.037	637	324	455	-131	71,3	
6. Errenta egozpenak	0	0	0	1	-1	0,0	
7. OINARRI EZARGARRIA (1+2+3+4+5+6)	167.786.230	26.229	13.357	14.686	-1.329	90,9	
MURRIZPENAK							
8. Mutualitateak, pentsio planei eta BGAEei egindako ekarpenak	5.896.554	922	469	418	51	112,3	
9. Batera tributazeagatik	5.357.560	838	426	414	13	103,0	
10. Beste murrizpen batzuk	483.669	76	39	63	-24	61,3	
11. MURRIZPENAK, GUZTIRA (8+9+10)	11.737.783	1.835	934	895	40	104,4	
12. OINARRI LIKIDAGARRIA (7-11)	156.048.447	24.394	12.422	13.791	-1.369	90,1	
13. AURRETIKO KUOTA OSOA	40.478.206	6.328	3.222	3.664	-442	87,9	
14. KUOTAREN MURRIZPENA	8.337.841	1.303	664	696	-33	95,3	
15. KUOTA OSOA	32.140.366	5.024	2.559	2.967	-409	86,2	
KENKARIAK							
16. Ondorengo ahaideak	2.359.321	369	188	156	32	120,2	
17. Aurreko ahaideak	23.430	4	2	1	1	258,2	
18. Minusbaliatuak eta menpekotasuna	1.101.243	172	88	78	9	111,9	
19. 65 urtetik gorako adina	627.481	98	50	57	-7	88,4	
20. Ohiko etxebizitza errentan hartzea	232.840	36	19	52	-33	36,0	
21. Ohiko etxebizitza erostea	1.603.071	251	128	137	-9	93,1	
22. Ezarpen bikoitza	14.759	2	1	5	-3	25,5	
23. Sindikatuen kuotengatik	33.614	5	3	3	-0	95,7	
24. Jarduera ekonomikoak sustatzea	45.868	7	4	2	2	171,6	
25. Dohaintzak	52.230	8	4	8	-4	51,4	
26. Beste kenkari batzuk	7.890	1	1	1	-0	64,9	
27. KENKARIAK, GUZTIRA (16+17+...+26)	6.101.747	954	486	499	-13	97,3	
28. KUOTA LIKIDOA	26.930.337	4.210	2.144	2.533	-389	84,6	
KONTURAKO ORDAINKETAK							
29. Lana	25.326.101	3.959	2.016	2.222	-205	90,8	
30. Kapital higikorra	1.214.086	190	97	135	-38	71,7	
31. Kapital higiezina	401.988	63	32	49	-17	65,0	
32. Jarduera ekonomikoak	1.731.145	271	138	143	-6	96,1	
33. Inbertsio kolektiboko erakundeak	46.842	7	4	8	-4	47,6	
34. Gainontzeko abikipenak eta konturako ordainketak	-9.238	-1	-1	-0	-0	307,0	
35. KONTURAKO ORDAINKETAK, GUZTIRA (29+30+...+34)	28.710.924	4.488	2.286	2.556	-271	89,4	
36. KUOTA DIFERENTZIALA (28-35)	-1.780.587	-278	-142	-23	-118	608,8	
ERRENTAREN EGITURA (%)							
37. Lana (1 / 7)	84,5			82,8	1,7	102,1	
38. Kapital higikorra eta higiezina ((2+3) / 7)	5,9			7,8	-1,9	75,6	
39. Jarduera ekonomikoak (4 / 7)	7,1			6,3	0,9	113,8	
40. Mutualitateak, pentsio planak eta BGAEak (8 / 7)	3,5			2,8	0,7	123,5	
41. Oinarri likidagarria (12 / 7)	93,0			93,9	-0,9	99,0	
KARGA TASAK (%)							
42. Batez besteko karga tasa (13 / 12)	25,9			26,6	-0,6	97,6	
43. Karga tasa efektiboa (28 / 12)	17,3			18,4	-1,1	94,0	
DATUAK SEXUAREN ARABERA							
44. Emakumezkoen oinarri likidagarria	48.092.515	19.314	8.030	10.178	-2.148	78,9	
45. Gizonezkoen oinarri likidagarria	107.955.928	27.631	16.424	17.576	-1.152	93,4	
46. Emakume-gizonen oin.likidagarrien arteko arraila (%)	55,5	30,1	51,1	42,1	9,0	121,4	

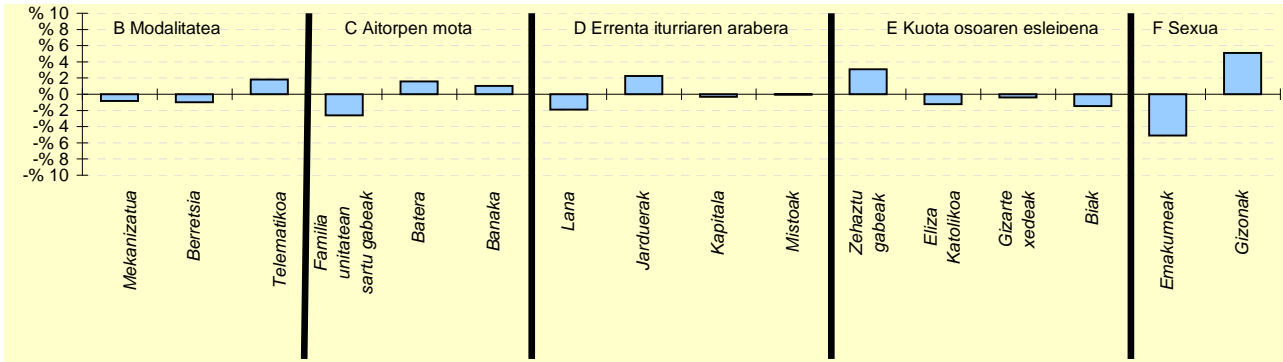
Zenbatekoak eurotan

4.2. Populazioaren arabeko taldeak



5.- AITORPEN KOPURUAREN BANAKETA

OL: 24.394
DI: %52,4



6.- AITORPEN KOPURUAREN BANAKETA

	1 TALDEA		GIPUZKOA %	DIFERENTZIA (4)= (2)-(3)
	Kopurua (1)	% (2)		
A. OINARRI LIKIDAGARRIAREN TARTEAK (euroak)				
1- 11.153raino	1.368	21,4	20,0	1,4
2- 11.153 - 18.153	1.190	18,6	20,0	-1,4
3- 18.153 - 25.250	1.296	20,3	20,0	0,3
4- 25.250 - 34.413	1.262	19,7	20,0	-0,3
5- 34.413tik gora	1.281	20,0	20,0	0,0
B. MODALITATEA				
Mekanizatua	1.477	23,1	23,9	-0,8
Berretsia	3.252	50,8	51,8	-1,0
Telematikoa	1.668	26,1	24,3	1,8
C. AITORPEN MOTA				
Familia unitatean sartu gabeak	2.261	35,3	38,0	-2,6
Batera	1.360	21,3	19,7	1,6
Banaka	2.776	43,4	42,4	1,0
D. ERRENTA ITURRIAREN ARABERA				
Lana	5.436	85,0	86,9	-1,9
Jarduerak	606	9,5	7,2	2,3
Kapitala	284	4,4	4,8	-0,3
Mistoak	71	1,1	1,1	-0,0
E. KUOTA OSOAREN %0,7AREN ESLEIPENA				
Zehaztu gabeak	2.912	45,5	42,4	3,1
Eliza Katolikoa	523	8,2	9,4	-1,2
Gizarte xedeak	2.551	39,9	40,3	-0,4
Biak	411	6,4	7,9	-1,5
F. AITORPENAK SEXUAREN ARABERA				
Emakumezkoen aitortpenak	2.490	38,9	44,0	-5,1
Gizonezkoen aitortpenak	3.907	61,1	56,0	5,1

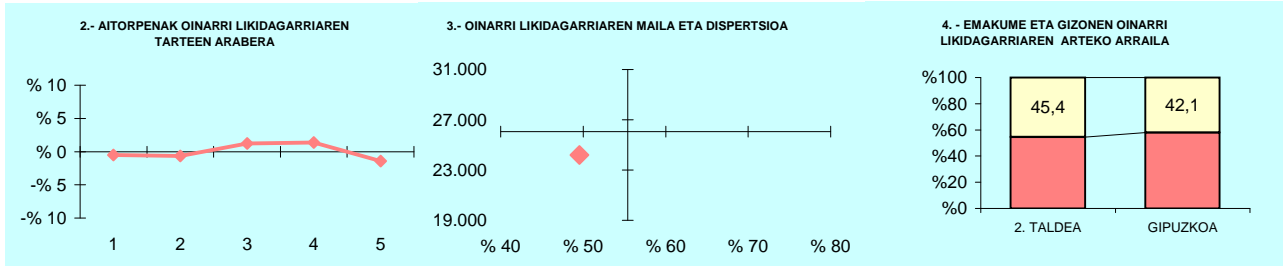
Udalerri kop. Biztanle kopurua Aitorpen kop. Aitorpenak biztanleko (%)

2 . TALDEA 22 48.593 25.270 52,0

KONTZEPTUAK	2 .TALDEA			GIPUZKOA	DIFERENTZIA	INDIZEA	
	GUZTIRA (1)	BATEZ BEST. (2)	BIZTANLEKO (3)	BIZTANLEKO (4)	BIZTANLEKO (5) = (3) - (4)	BIZTANLEKO (Gipuzkoa=100)	
ERRENTA ITURRIAK							
1. Lana	568.030.033	22.478	11.690	12.160	-471	96,1	
2. Kapital higikorra	21.790.824	862	448	666	-218	67,3	
3. Kapital higiezina	15.243.164	603	314	484	-171	64,8	
4. Jarduera ekonomikoak	40.099.772	1.587	825	919	-94	89,8	
5. Ondare irabazi eta galerak	13.835.018	547	285	455	-171	62,5	
6. Errenta egozpenak	2.485	0	0	1	-1	6,0	
7. OINARRI EZARGARRIA (1+2+3+4+5+6)	659.001.296	26.078	13.562	14.686	-1.124	92,3	
MURRIZPENAK							
8. Mutualitatei, pentsio planei eta BGAEei egindako ekarpenak	24.410.332	966	502	418	84	120,2	
9. Batera tributatzeagatik	20.972.880	830	432	414	18	104,3	
10. Beste murrizpen batzuk	1.839.062	73	38	63	-25	60,2	
11. MURRIZPENAK, GUZTIRA (8+9+10)	47.222.275	1.869	972	895	77	108,6	
12. OINARRI LIKIDAGARRIA (7-11)	611.779.021	24.210	12.590	13.791	-1.201	91,3	
13. AURRETIKO KUOTA OSOA	157.739.873	6.242	3.246	3.664	-418	88,6	
14. KUOTAREN MURRIZPENA	33.370.240	1.321	687	696	-10	98,6	
15. KUOTA OSOA	124.369.644	4.922	2.559	2.967	-408	86,3	
KENKARIAK							
16. Ondorengo ahaideak	8.473.522	335	174	156	18	111,6	
17. Aurreko ahaideak	58.125	2	1	1	0	165,6	
18. Minusbaliatuak eta menpekotasuna	4.076.694	161	84	78	6	107,1	
19. 65 urtetik gorako adina	2.565.867	102	53	57	-4	93,4	
20. Ohiko etxebizitza errentan hartzea	1.350.728	53	28	52	-24	54,0	
21. Ohiko etxebizitza erostea	6.502.677	257	134	137	-3	97,6	
22. Ezarpen bikoitza	164.808	7	3	5	-1	73,6	
23. Sindikatuen kuotengatik	148.415	6	3	3	0	109,2	
24. Jarduera ekonomikoak sustatzea	132.154	5	3	2	1	127,8	
25. Dohaintzak	267.696	11	6	8	-3	68,2	
26. Beste kenkari batzuk	28.572	1	1	1	-0	60,8	
27. KENKARIAK, GUZTIRA (16+17+...+26)	23.769.258	941	489	499	-10	98,0	
28. KUOTA LIKIDOA	103.847.497	4.110	2.137	2.533	-396	84,4	
KONTURAKO ORDAINKETAK							
29. Lana	97.592.519	3.862	2.008	2.222	-213	90,4	
30. Kapital higikorra	4.588.354	182	94	135	-40	70,1	
31. Kapital higiezina	1.403.765	56	29	49	-20	58,7	
32. Jarduera ekonomikoak	5.756.150	228	118	143	-25	82,6	
33. Inbertsio kolektiboko erakundeak	193.212	8	4	8	-4	50,8	
34. Gainontzeko atxikipenak eta konturako ordainketak	-26.680	-1	-1	-0	-0	229,2	
35. KONTURAKO ORDAINKETAK, GUZTIRA (29+30+...+34)	109.507.319	4.333	2.254	2.556	-303	88,2	
36. KUOTA DIFERENTZIALA (28-35)	-5.659.822	-224	-116	-23	-93	500,3	
ERRENTAREN EGITURA (%)							
37. Lana (1 / 7)	86,2			82,8	3,4	104,1	
38. Kapital higikorra eta higiezina ((2+3) / 7)	5,6			7,8	-2,2	71,7	
39. Jarduera ekonomikoak (4 / 7)	6,1			6,3	-0,2	97,2	
40. Mutualitateak, pentsio planak eta BGAEak (8 / 7)	3,7			2,8	0,9	130,1	
41. Oinarri likidagarria (12 / 7)	92,8			93,9	-1,1	98,9	
KARGA TASAK (%)							
42. Batez besteko karga tasa (13 / 12)	25,8			26,6	-0,8	97,1	
43. Karga tasa efektiboa (28 / 12)	17,0			18,4	-1,4	92,4	
DATUAK SEXUAREN ARABERA							
44. Emakumezkoen oinarri likidagarria	211.106.906	20.381	8.850	10.178	-1.328	87,0	
45. Gizonezkoen oinarri likidagarria	400.672.095	26.869	16.196	17.576	-1.380	92,1	
46. Emakume-gizonen oin.likidagarrien arteko arraila (%)	47,3	24,1	45,4	42,1	3,3	107,8	

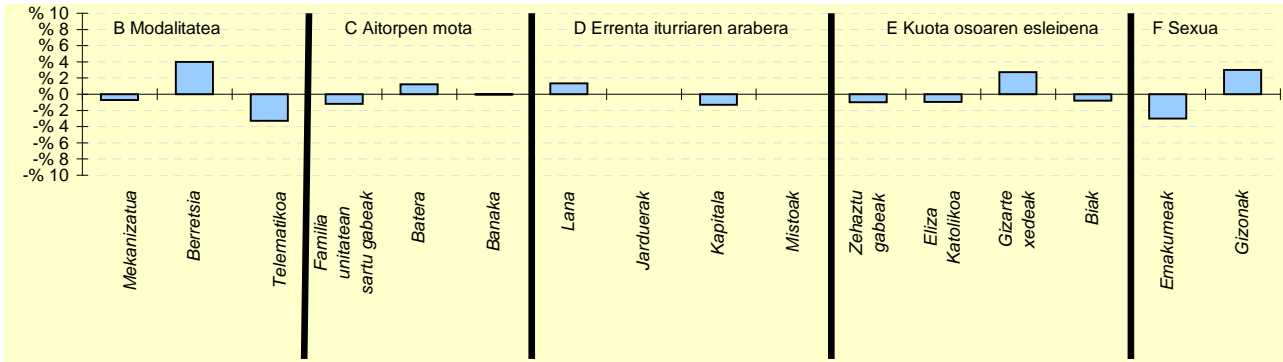
Zenbatekoak eurotan

4.2. Populazioaren arabeko taldeak



5.- AITORPEN KOPURUAREN BANAKETA

OL: 24.210
DI: %49,5



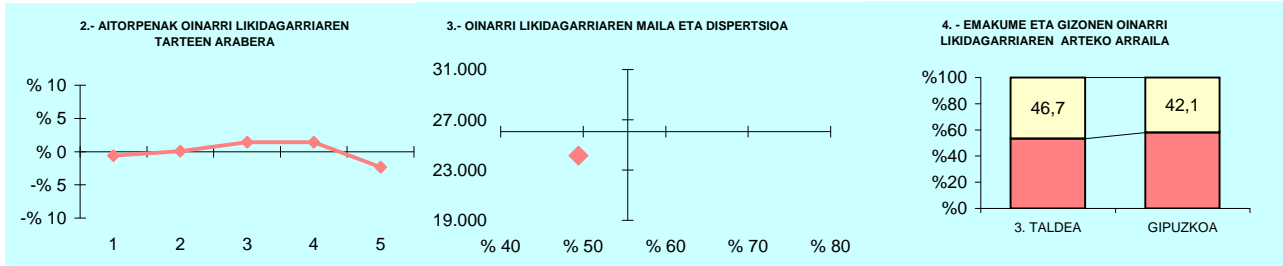
6.- AITORPEN KOPURUAREN BANAKETA

	2 TALDEA		GIPUZKOA %	DIFERENTZIA (4)= (2)-(3)
	Kopurua (1)	% (2)		
A. OINARRI LIKIDAGARRIAREN TARTEAK (euroak)				
1- 11.153raino	4.924	19,5	20,0	-0,5
2- 11.153 - 18.153	4.887	19,3	20,0	-0,7
3- 18.153 - 25.250	5.362	21,2	20,0	1,2
4- 25.250 - 34.413	5.399	21,4	20,0	1,4
5- 34.413tik gora	4.698	18,6	20,0	-1,4
B. MODALITATEA				
Mekanizatua	5.865	23,2	23,9	-0,7
Berretsia	14.107	55,8	51,8	4,0
Telematikoa	5.298	21,0	24,3	-3,3
C. AITORPEN MOTA				
Familia unitatean sartu gabeak	9.291	36,8	38,0	-1,2
Batera	5.287	20,9	19,7	1,2
Banaka	10.692	42,3	42,4	-0,1
D. ERRENTA ITURRIAREN ARABERA				
Lana	22.291	88,2	86,9	1,3
Jarduerak	1.821	7,2	7,2	-0,0
Kapitala	871	3,4	4,8	-1,3
Mistoak	287	1,1	1,1	-0,0
E. KUOTA OSOAREN %0,7AREN ESLEIPENA				
Zehaztu gabeak	10.476	41,5	42,4	-1,0
Eliza Katolikoa	2.131	8,4	9,4	-1,0
Gizarte xedeak	10.867	43,0	40,3	2,7
Biak	1.796	7,1	7,9	-0,8
F. AITORPENAK SEXUAREN ARABERA				
Emakumezkoen aitortpenak	10.358	41,0	44,0	-3,0
Gizonezkoen aitortpenak	14.912	59,0	56,0	3,0

KONTZEPTUAK	3 . TALDEA			GIPUZKOA	DIFERENTZIA	INDIZEA	
	GUZTIRA (1)	BATEZ BEST. (2)	BIZTANLEKO (3)	BIZTANLEKO (4)	BIZTANLEKO (5) = (3) - (4)	BIZTANLEKO (Gipuzkoa=100)	
1. AITORPEN BATERATUA 2018ko PFEZ				85.402	44.867	52,5	
ERRENTA ITURRIAK							
1. Lana	1.012.384.785	22.564	11.854	12.160	-306	97,5	
2. Kapital higikorra	35.612.281	794	417	666	-249	62,6	
3. Kapital higiezina	25.710.271	573	301	484	-183	62,2	
4. Jarduera ekonomikoak	65.706.098	1.464	769	919	-150	83,7	
5. Ondare irabazi eta galerak	23.887.435	532	280	455	-176	61,4	
6. Errenta egozpenak	5.001	0	0	1	-1	6,8	
7. OINARRI EZARGARRIA (1+2+3+4+5+6)	1.163.305.870	25.928	13.622	14.686	-1.064	92,8	
MURRIZPENAK							
8. Mutualitatei, pentsio planei eta BGAEei egindako ekarpenak	39.617.063	883	464	418	46	111,0	
9. Batera tributatzeagatik	38.341.273	855	449	414	35	108,5	
10. Beste murrizpen batzuk	2.462.792	55	29	63	-34	45,9	
11. MURRIZPENAK, GUZTIRA (8+9+10)	80.421.128	1.792	942	895	47	105,2	
12. OINARRI LIKIDAGARRIA (7-11)	1.082.884.742	24.135	12.680	13.791	-1.111	91,9	
13. AURRETIKO KUOTA OSOA	280.421.190	6.250	3.284	3.664	-380	89,6	
14. KUOTAREN MURRIZPENA	59.431.669	1.325	696	696	-0	99,9	
15. KUOTA OSOA	220.989.541	4.925	2.588	2.967	-380	87,2	
KENKARIAK							
16. Ondorengo ahaideak	14.271.201	318	167	156	11	106,9	
17. Aurreko ahaideak	70.574	2	1	1	0	114,4	
18. Minusbaliatuak eta menpekotasuna	7.068.702	158	83	78	4	105,6	
19. 65 urtetik gorako adina	4.650.572	104	54	57	-2	96,3	
20. Ohiko etxebizitza errentan hartzea	2.792.947	62	33	52	-19	63,5	
21. Ohiko etxebizitza erostea	12.625.866	281	148	137	11	107,9	
22. Ezarpen bikoitza	79.766	2	1	5	-4	20,3	
23. Sindikatuen kuotengatik	280.526	6	3	3	0	117,5	
24. Jarduera ekonomikoak sustatzea	158.946	4	2	2	-0	87,5	
25. Dohaintzak	465.434	10	5	8	-3	67,4	
26. Beste kenkari batzuk	40.474	1	0	1	-0	49,0	
27. KENKARIAK, GUZTIRA (16+17+...+26)	42.505.009	947	498	499	-1	99,7	
28. KUOTA LIKIDOA	183.962.583	4.100	2.154	2.533	-379	85,0	
KONTURAKO ORDAINKETAK							
29. Lana	175.821.809	3.919	2.059	2.222	-163	92,7	
30. Kapital higikorra	7.543.910	168	88	135	-46	65,6	
31. Kapital higiezina	2.485.396	55	29	49	-20	59,1	
32. Jarduera ekonomikoak	9.824.266	219	115	143	-28	80,2	
33. Inbertsio kolektiboko erakundeak	320.503	7	4	8	-4	47,9	
34. Gainontzeko atxikipenak eta konturako ordainketak	5.675	0	0	-0	0	-27,7	
35. KONTURAKO ORDAINKETAK, GUZTIRA (29+30+...+34)	196.001.560	4.369	2.295	2.556	-261	89,8	
36. KUOTA DIFERENTZIALA (28-35)	-12.038.977	-268	-141	-23	-118	605,5	
ERRENTAREN EGITURA (%)							
37. Lana (1 / 7)	87,0			82,8	4,2	105,1	
38. Kapital higikorra eta higiezina ((2+3) / 7)	5,3			7,8	-2,6	67,3	
39. Jarduera ekonomikoak (4 / 7)	5,6			6,3	-0,6	90,2	
40. Mutualitateak, pentsio planak eta BGAEak (8 / 7)	3,4			2,8	0,6	119,6	
41. Oinarri likidagarria (12 / 7)	93,1			93,9	-0,8	99,1	
KARGA TASAK (%)							
42. Batez besteko karga tasa (13 / 12)	25,9			26,6	-0,7	97,5	
43. Karga tasa efektiboa (28 / 12)	17,0			18,4	-1,4	92,5	
DATUAK SEXUAREN ARABERA							
44. Emakumezkoen oinarri likidagarria	376.465.969	20.363	8.818	10.178	-1.360	86,6	
45. Gizonezkoen oinarri likidagarria	706.418.746	26.780	16.541	17.576	-1.036	94,1	
46. Emakume-gizonen oin.likidagarrien arteko arraila (%)	46,7	24,0	46,7	42,1	4,6	110,9	

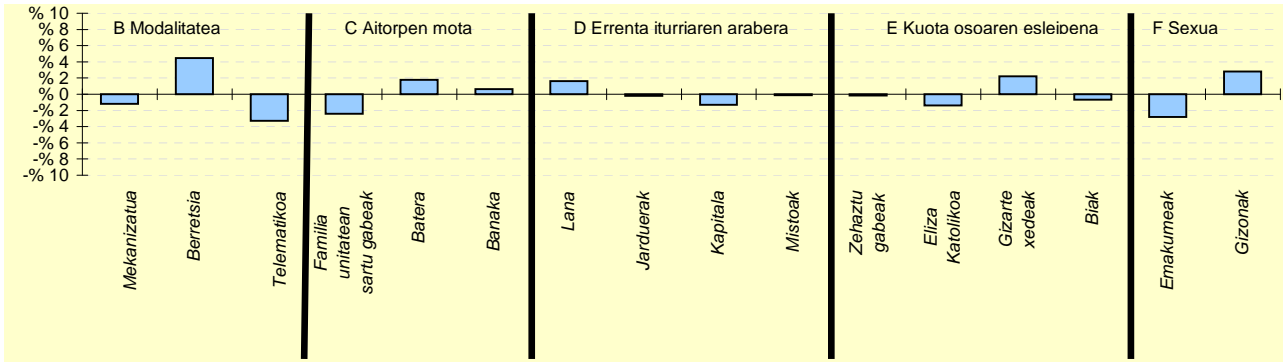
Zenbatekoak eurotan

4.2. Populazioaren arabeko taldeak



5.- AITORPEN KOPURUAREN BANAKETA

OL: 24.135
DI: %49,4



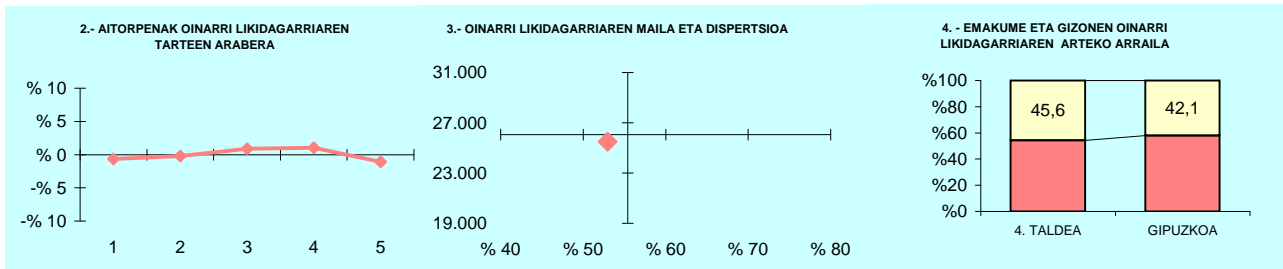
6.- AITORPEN KOPURUAREN BANAKETA

	3 TALDEA		GIPUZKOA %	DIFERENTZIA (4)= (2)-(3)
	Kopurua (1)	% (2)		
A. OINARRI LIKIDAGARRIAREN TARTEAK (euroak)				
1- 11.153raino	8.712	19,4	20,0	-0,6
2- 11.153 - 18.153	8.997	20,1	20,0	0,1
3- 18.153 - 25.250	9.612	21,4	20,0	1,4
4- 25.250 - 34.413	9.622	21,4	20,0	1,4
5- 34.413tik gora	7.924	17,7	20,0	-2,3
B. MODALITATEA				
Mekanizatua	10.208	22,8	23,9	-1,2
Berretsia	25.247	56,3	51,8	4,5
Telematikoa	9.412	21,0	24,3	-3,3
C. AITORPEN MOTA				
Familia unitatean sartu gabeak	15.947	35,5	38,0	-2,4
Batera	9.622	21,4	19,7	1,8
Banaka	19.298	43,0	42,4	0,6
D. ERRENTA ITURRIAREN ARABERA				
Lana	39.702	88,5	86,9	1,6
Jarduerak	3.144	7,0	7,2	-0,2
Kapitala	1.555	3,5	4,8	-1,3
Mistoak	466	1,0	1,1	-0,1
E. KUOTA OSOAREN %0,7AREN ESLEIPENA				
Zehaztu gabeak	18.976	42,3	42,4	-0,2
Eliza Katolikoa	3.593	8,0	9,4	-1,4
Gizarte xedeak	19.062	42,5	40,3	2,2
Biak	3.236	7,2	7,9	-0,7
F. AITORPENAK SEXUAREN ARABERA				
Emakumezkoen aitortpenak	18.488	41,2	44,0	-2,8
Gizonezkoen aitortpenak	26.379	58,8	56,0	2,8

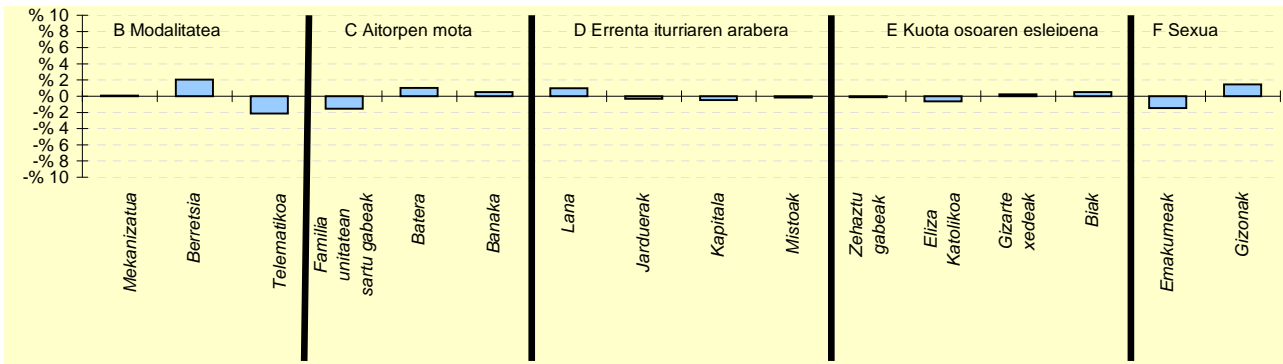
KONTZEPTUAK	4 .TALDEA			GIPUZKOA	DIFERENTZIA	INDIZEA	
	GUZTIRA (1)	BATEZ BEST. (2)	BIZTANLEKO (3)	BIZTANLEKO (4)	BIZTANLEKO (5) = (3) - (4)	BIZTANLEKO (Gipuzkoa=100)	
1. AITORPEN BATERATUA 2018ko PFEZ				194.532	102.015	52,4	
ERRENTA ITURRIAK							
1. Lana	2.339.339.812	22.931	12.025	12.160	-135	98,9	
2. Kapital higikorra	136.511.888	1.338	702	666	36	105,4	
3. Kapital higiezina	76.509.703	750	393	484	-91	81,2	
4. Jarduera ekonomikoak	157.454.102	1.543	809	919	-110	88,1	
5. Ondare irabazi eta galerak	69.400.563	680	357	455	-99	78,3	
6. Errenta egozpenak	46.470	0	0	1	-1	27,9	
7. OINARRI EZARGARRIA (1+2+3+4+5+6)	2.779.262.539	27.244	14.287	14.686	-399	97,3	
MURRIZPENAK							
8. Mutualitatei, pensio planei eta BGAEei egindako ekarpenak	86.801.076	851	446	418	28	106,7	
9. Batera tributazeagatik	83.918.575	823	431	414	17	104,2	
10. Beste murrizpen batzuk	7.914.483	78	41	63	-22	64,7	
11. MURRIZPENAK, GUZTIRA (8+9+10)	178.634.133	1.751	918	895	24	102,6	
12. OINARRI LIKIDAGARRIA (7-11)	2.600.628.405	25.493	13.369	13.791	-422	96,9	
13. AURRETIKO KUOTA OSOA	682.844.380	6.694	3.510	3.664	-154	95,8	
14. KUOTAREN MURRIZPENA	134.672.212	1.320	692	696	-4	99,4	
15. KUOTA OSOA	548.172.397	5.373	2.818	2.967	-150	95,0	
KENKARIAK							
16. Ondorengo ahaideak	32.078.864	314	165	156	9	105,5	
17. Aurreko ahaideak	134.294	1	1	1	-0	95,6	
18. Minusbaliatuak eta menpekotasuna	15.766.467	155	81	78	3	103,4	
19. 65 urtetik gorako adina	11.228.240	110	58	57	1	102,1	
20. Ohiko etxebizitza errentan hartzea	7.602.588	75	39	52	-12	75,9	
21. Ohiko etxebizitza erostea	26.302.118	258	135	137	-2	98,6	
22. Ezarpen bikoitza	502.951	5	3	5	-2	56,1	
23. Sindikatuen kuotengatik	561.659	6	3	3	0	103,3	
24. Jarduera ekonomikoak sustatzea	444.177	4	2	2	0	107,3	
25. Dohaintzak	1.217.425	12	6	8	-2	77,4	
26. Beste kenkari batzuk	72.380	1	0	1	-1	38,5	
27. KENKARIAK, GUZTIRA (16+17+...+26)	95.911.163	940	493	499	-6	98,8	
28. KUOTA LIKIDOA	464.841.053	4.557	2.390	2.533	-144	94,3	
KONTURAKO ORDAINKETAK							
29. Lana	417.770.636	4.095	2.148	2.222	-74	96,7	
30. Kapital higikorra	27.083.107	265	139	135	4	103,3	
31. Kapital higiezina	7.910.111	78	41	49	-9	82,6	
32. Jarduera ekonomikoak	23.847.045	234	123	143	-21	85,5	
33. Inbertsio kolektiboko erakundeak	1.200.389	12	6	8	-2	78,8	
34. Gainontzeko abikipenak eta konturako ordainketak	-54.229	-1	-0	-0	-0	116,4	
35. KONTURAKO ORDAINKETAK, GUZTIRA (29+30+...+34)	477.757.059	4.683	2.456	2.556	-101	96,1	
36. KUOTA DIFERENTZIALA (28-35)	-12.916.005	-127	-66	-23	-43	285,2	
ERRENTAREN EGITURA (%)							
37. Lana (1 / 7)	84,2			82,8	1,4	101,7	
38. Kapital higikorra eta higiezina ((2+3) / 7)	7,7			7,8	-0,2	97,9	
39. Jarduera ekonomikoak (4 / 7)	5,7			6,3	-0,6	90,5	
40. Mutualitateak, pensio planak eta BGAEak (8 / 7)	3,1			2,8	0,3	109,7	
41. Oinarri likidagarria (12 / 7)	93,6			93,9	-0,3	99,6	
KARGA TASAK (%)							
42. Batez besteko karga tasa (13 / 12)	26,3			26,6	-0,3	98,8	
43. Karga tasa efektiboa (28 / 12)	17,9			18,4	-0,5	97,3	
DATUAK SEXUAREN ARABERA							
44. Emakumezkoen oinarri likidagarria	932.740.107	21.481	9.457	10.178	-721	92,9	
45. Gizonezkoen oinarri likidagarria	1.667.888.210	28.465	17.391	17.576	-186	98,9	
46. Emakume-gizonen oin.likidagarrien arteko arraila (%)	44,1	24,5	45,6	42,1	3,5	108,4	

Zenbatekoak eurotan

4.2. Populazioaren arabeko taldeak



5.- AITORPEN KOPURUAREN BANAKETA



6.- AITORPEN KOPURUAREN BANAKETA

	4 TALDEA		GIPUZKOA % (3)	DIFERENTZIA (4)= (2)-(3)
	Kopurua (1)	% (2)		
A. OINARRI LIKIDAGARRIAREN TARTEAK (euroak)				
1- 11.153raino	19.746	19,4	20,0	-0,6
2- 11.153 - 18.153	20.204	19,8	20,0	-0,2
3- 18.153 - 25.250	21.304	20,9	20,0	0,9
4- 25.250 - 34.413	21.454	21,0	20,0	1,0
5- 34.413tik gora	19.307	18,9	20,0	-1,1
B. MODALITATEA				
Mekanizatua	24.481	24,0	23,9	0,1
Berretsia	54.964	53,9	51,8	2,1
Telematikoa	22.570	22,1	24,3	-2,1
C. AITORPEN MOTA				
Familia unitatean sartu gabeak	37.140	36,4	38,0	-1,5
Batera	21.141	20,7	19,7	1,0
Banaka	43.734	42,9	42,4	0,5
D. ERRENTA ITURRIAREN ARABERA				
Lana	89.633	87,9	86,9	1,0
Jarduerak	7.023	6,9	7,2	-0,3
Kapitala	4.365	4,3	4,8	-0,5
Mistoak	994	1,0	1,1	-0,2
E. KUOTA OSOAREN %0,7AREN ESLEIPENA				
Zehaztu gabeak	43.197	42,3	42,4	-0,1
Eliza Katolikoa	8.940	8,8	9,4	-0,6
Gizarte xedeak	41.314	40,5	40,3	0,2
Biak	8.564	8,4	7,9	0,5
F. AITORPENAK SEXUAREN ARABERA				
Emakumezkoen aitortpenak	43.421	42,6	44,0	-1,4
Gizonezkoen aitortpenak	58.594	57,4	56,0	1,4



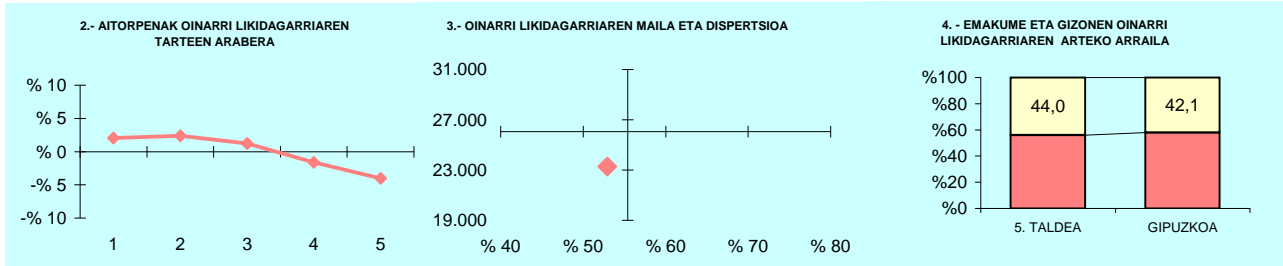
4.2. Populazioaren araberako taldeak

Udaleri kop. Biztanle kopurua Aitorpen kop. Aitorpenak biztanleko (%)
5 . TALDEA 6 195.072 100.049 51,3

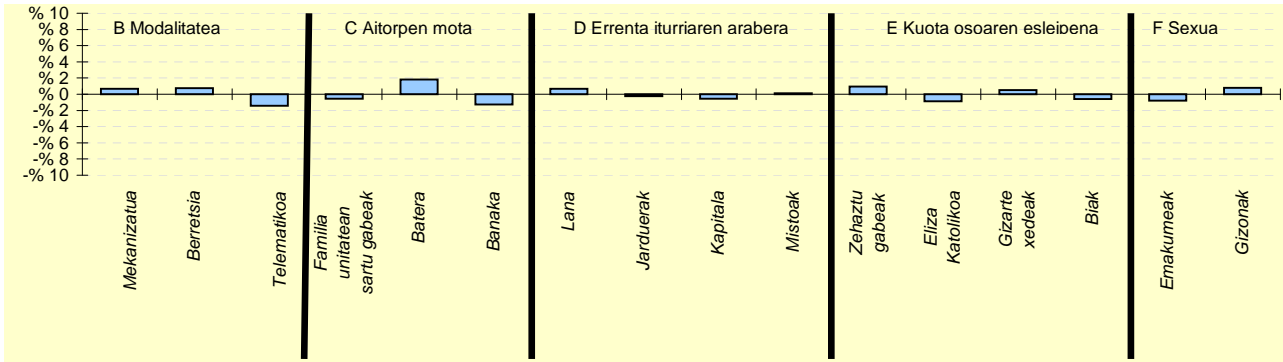
KONTZEPTUAK	5 . TALDEA			GIPUZKOA	DIFERENTZIA	INDIZEA
	GUZTIRA (1)	BATEZ BEST. (2)	BIZTANLEKO (3)	BIZTANLEKO (4)	BIZTANLEKO (5) = (3) - (4)	BIZTANLEKO (Gipuzkoa=100)
ERRENTA ITURRIAK						
1. Lana	2.130.430.367	21.294	10.921	12.160	-1.239	89,8
2. Kapital higikorra	80.764.824	807	414	666	-252	62,2
3. Kapital higiezina	73.735.727	737	378	484	-106	78,1
4. Jarduera ekonomikoak	151.451.921	1.514	776	919	-143	84,5
5. Ondare irabazi eta galerak	52.995.015	530	272	455	-184	59,7
6. Errenta egozpenak	108.190	1	1	1	-0	64,9
7. OINARRI EZARGARRIA (1+2+3+4+5+6)	2.489.486.044	24.883	12.762	14.686	-1.924	86,9
MURRIZPENAK						
8. Mutualitatei, pentsio planei eta BGAEei egindako ekarpenak	68.083.334	680	349	418	-69	83,5
9. Batera tributazeagatik	85.439.177	854	438	414	24	105,8
10. Beste murrizpen batzuk	7.623.893	76	39	63	-24	62,2
11. MURRIZPENAK, GUZTIRA (8+9+10)	161.146.403	1.611	826	895	-69	92,3
12. OINARRI LIKIDAGARRIA (7-11)	2.328.339.641	23.272	11.936	13.791	-1.855	86,5
13. AURRETIKO KUOTA OSOA	606.378.667	6.061	3.108	3.664	-555	84,8
14. KUOTAREN MURRIZPENA	131.280.464	1.312	673	696	-24	96,6
15. KUOTA OSOA	475.118.350	4.749	2.436	2.967	-532	82,1
KENKARIAK						
16. Ondorengo ahaideak	28.766.969	288	147	156	-9	94,4
17. Aurreko ahaideak	134.663	1	1	1	-0	95,6
18. Minusbaliatuak eta menpekotasuna	15.020.937	150	77	78	-1	98,3
19. 65 urtetik gorako adina	11.663.248	117	60	57	3	105,8
20. Ohiko etxebizitza errentan hartzea	8.859.931	89	45	52	-6	88,2
21. Ohiko etxebizitza erostea	25.183.761	252	129	137	-8	94,2
22. Ezarpen bikoitza	463.511	5	2	5	-2	51,5
23. Sindikatuen kuotengatik	574.576	6	3	3	0	105,4
24. Jarduera ekonomikoak sustatzea	283.883	3	1	2	-1	68,4
25. Dohaintzak	1.236.892	12	6	8	-2	78,5
26. Beste kenkari batzuk	64.345	1	0	1	-1	34,1
27. KENKARIAK, GUZTIRA (16+17+...+26)	92.252.717	922	473	499	-26	94,8
28. KUOTA LIKIDOA	396.294.863	3.961	2.032	2.533	-502	80,2
KONTURAKO ORDAINKETAK						
29. Lana	366.116.482	3.659	1.877	2.222	-345	84,5
30. Kapital higikorra	16.813.001	168	86	135	-49	64,0
31. Kapital higiezina	7.131.710	71	37	49	-13	74,3
32. Jarduera ekonomikoak	22.896.417	229	117	143	-26	81,9
33. Inbertsio kolektiboko erakundeak	894.317	9	5	8	-3	58,5
34. Gainontzeko atxikipenak eta konturako ordainketak	-35.258	-0	-0	-0	0	75,5
35. KONTURAKO ORDAINKETAK, GUZTIRA (29+30+...+34)	413.816.670	4.136	2.121	2.566	-435	83,0
36. KUOTA DIFERENTZIALA (28-35)	-17.521.808	-175	-90	-23	-67	385,8
ERRENTAREN EGITURA (%)						
37. Lana (1 / 7)	85,6			82,8	2,8	103,4
38. Kapital higikorra eta higiezina ((2+3) / 7)	6,2			7,8	-1,6	79,2
39. Jarduera ekonomikoak (4 / 7)	6,1			6,3	-0,2	97,2
40. Mutualitateak, pentsio planak eta BGAEak (8 / 7)	2,7			2,8	-0,1	96,1
41. Oinarri likidagarria (12 / 7)	93,5			93,9	-0,4	99,6
KARGA TASAK (%)						
42. Batez besteko karga tasa (13 / 12)	26,0			26,6	-0,5	98,0
43. Karga tasa efektiboa (28 / 12)	17,0			18,4	-1,3	92,7
DATUAK SEXUAREN ARABERA						
44. Emakumezkoen oinarri likidagarria	862.911.307	19.948	8.634	10.178	-1.544	84,8
45. Gizonezkoen oinarri likidagarria	1.465.428.256	25.803	15.404	17.576	-2.172	87,6
46. Emakume-gizonen oin.likidagarrien arteko arraila (%)	41,1	22,7	44,0	42,1	1,9	104,4

Zenbatekoak eurotan

4.2. Populazioaren arabeko taldeak



5.- AITORPEN KOPURUAREN BANAKETA



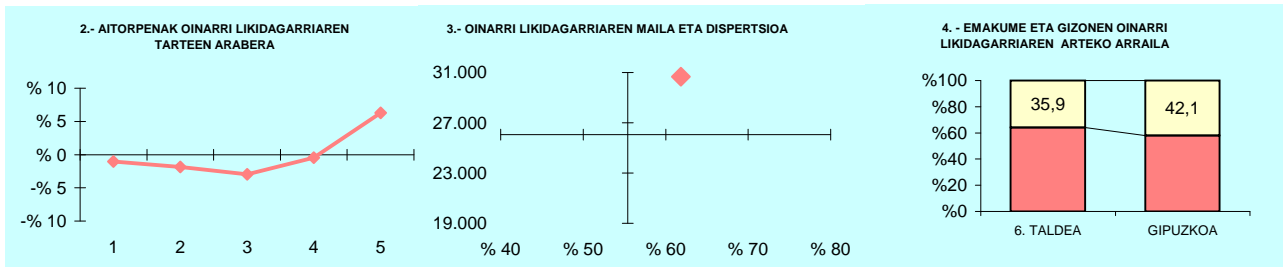
6.- AITORPEN KOPURUAREN BANAKETA

	5 TALDEA		GIPUZKOA % (3)	DIFERENTZIA (4)= (2)-(3)
	Kopurua (1)	% (2)		
A. OINARRI LIKIDAGARRIAREN TARTEAK (euroak)				
1- 11.153raino	22.038	22,0	20,0	2,0
2- 11.153 - 18.153	22.398	22,4	20,0	2,4
3- 18.153 - 25.250	21.223	21,2	20,0	1,2
4- 25.250 - 34.413	18.416	18,4	20,0	-1,6
5- 34.413tik gora	15.974	16,0	20,0	-4,0
B. MODALITATEA				
Mekanizatua	24.612	24,6	23,9	0,7
Berreksia	52.589	52,6	51,8	0,7
Telematikoa	22.848	22,8	24,3	-1,4
C. AITORPEN MOTA				
Familia unitatean sartu gabeak	37.419	37,4	38,0	-0,6
Batera	21.509	21,5	19,7	1,8
Banaka	41.121	41,1	42,4	-1,3
D. ERRENTA ITURRIAREN ARABERA				
Lana	87.587	87,5	86,9	0,7
Jarduerak	6.985	7,0	7,2	-0,2
Kapitala	4.225	4,2	4,8	-0,5
Mistoak	1.252	1,3	1,1	0,1
E. KUOTA OSOAREN %0,7AREN ESLEIPENA				
Zehaztu gabeak	43.416	43,4	42,4	0,9
Eliza Katolikoa	8.508	8,5	9,4	-0,9
Gizarte xedeak	40.803	40,8	40,3	0,5
Biak	7.322	7,3	7,9	-0,6
F. AITORPENAK SEXUAREN ARABERA				
Emakumezkoen aitortpenak	43.257	43,2	44,0	-0,8
Gizonezkoen aitortpenak	56.792	56,8	56,0	0,8

KONTZEPTUAK	6 .TALDEA			GIPUZKOA	DIFERENTZIA	INDIZEA	
	GUZTIRA (1)	BATEZ BEST. (2)	BIZTANLEKO (3)	BIZTANLEKO (4)	BIZTANLEKO (5) = (3) - (4)	BIZTANLEKO (Gipuzkoa=100)	
4. AITORPEN BATERATUA 2018ko PFEZ				187.415	103.409	55,2	
ERRENTA ITURRIAK							
1. Lana	2.580.767.134	24.957	13.770	12.160	1.610	113,2	
2. Kapital higikorra	201.001.475	1.944	1.072	666	406	161,0	
3. Kapital higiezina	154.483.775	1.494	824	484	340	170,2	
4. Jarduera ekonomikoak	237.569.314	2.297	1.268	919	348	137,9	
5. Ondare irabazi eta galerak	164.144.737	1.587	876	455	420	192,3	
6. Errenta egozpenak	456.657	4	2	1	2	284,9	
7. OINARRI EZARGARRIA (1+2+3+4+5+6)	3.338.423.093	32.284	17.813	14.686	3.127	121,3	
MURRIZPENAK				0			
8. Mutualitatei, pensio planei eta BGAEei egindako ekarpenak	77.170.383	746	412	418	-6	98,5	
9. Batera tributatzeagatik	64.998.349	629	347	414	-67	83,8	
10. Beste murrizpen batzuk	24.831.752	240	132	63	70	210,8	
11. MURRIZPENAK, GUZTIRA (8+9+10)	167.000.485	1.615	891	895	-4	99,6	
12. OINARRI LIKIDAGARRIA (7-11)	3.171.422.608	30.669	16.922	13.791	3.131	122,7	
13. AURRETIKO KUOTA OSOA	875.101.740	8.463	4.669	3.664	1.006	127,4	
14. KUOTAREN MURRIZPENA	135.582.364	1.311	723	696	27	103,9	
15. KUOTA OSOA	739.519.391	7.151	3.946	2.967	978	133,0	
KENKARIAK							
16. Ondorengo ahaideak	26.846.828	260	143	156	-13	91,7	
17. Aurreko ahaideak	101.625	1	1	1	-0	75,1	
18. Minusbaliatuak eta menpekotasuna	13.612.155	132	73	78	-6	92,7	
19. 65 urtetik gorako adina	10.137.908	98	54	57	-2	95,7	
20. Ohiko etxebizitza errentan hartzea	16.145.921	156	86	52	35	167,2	
21. Ohiko etxebizitza erostea	26.662.019	258	142	137	5	103,8	
22. Ezarpen bikoitza	2.094.434	20	11	5	7	242,4	
23. Sindikatuen kuotengatik	419.378	4	2	3	-1	80,0	
24. Jarduera ekonomikoak sustatzea	471.845	5	3	2	0	118,3	
25. Dohaintzak	2.596.950	25	14	8	6	171,5	
26. Beste kenkari batzuk	486.309	5	3	1	2	268,2	
27. KENKARIAK, GUZTIRA (16+17+...+26)	99.575.373	963	531	499	32	106,5	
28. KUOTA LIKIDOA	651.112.147	6.296	3.474	2.533	941	137,1	
KONTURAKO ORDAINKETAK							
29. Lana	518.783.622	5.017	2.768	2.222	547	124,6	
30. Kapital higikorra	40.167.131	388	214	135	80	159,1	
31. Kapital higiezina	16.246.853	157	87	49	37	176,1	
32. Jarduera ekonomikoak	39.583.634	383	211	143	68	147,3	
33. Inbertsio kolektiboko erakundeak	2.995.405	29	16	8	8	204,0	
34. Gainontzeko abikipenak eta konturako ordainketak	-47.662	-0	-0	-0	-0	106,2	
35. KONTURAKO ORDAINKETAK, GUZTIRA (29+30+...+34)	617.728.983	5.974	3.296	2.556	740	128,9	
36. KUOTA DIFERENTZIALA (28-35)	33.383.164	323	178	-23	201	-765,1	
ERRENTAREN EGITURA (%)							
37. Lana (1 / 7)	77,3			82,8	-5,5	93,4	
38. Kapital higikorra eta higiezina ((2+3) / 7)	10,6			7,8	2,8	135,9	
39. Jarduera ekonomikoak (4 / 7)	7,1			6,3	0,9	113,7	
40. Mutualitateak, pensio planak eta BGAEak (8 / 7)	2,3			2,8	-0,5	81,2	
41. Oinarri likidagarria (12 / 7)	95,0			93,9	1,1	101,2	
KARGA TASAK (%)							
42. Batez besteko karga tasa (13 / 12)	27,6			26,6	1,0	103,9	
43. Karga tasa efektiboa (28 / 12)	20,5			18,4	2,2	111,8	
DATUAK SEXUAREN ARABERA							
44. Emakumezkoen oinarri likidagarria	1.326.933.306	26.489	13.389	10.178	3.210	131,5	
45. Gizonezkoen oinarri likidagarria	1.844.489.196	34.595	20.887	17.576	3.311	118,8	
46. Emakume-gizonen oin.likidagarrien arteko arraila (%)	28,1	23,4	35,9	42,1	-6,2	85,3	

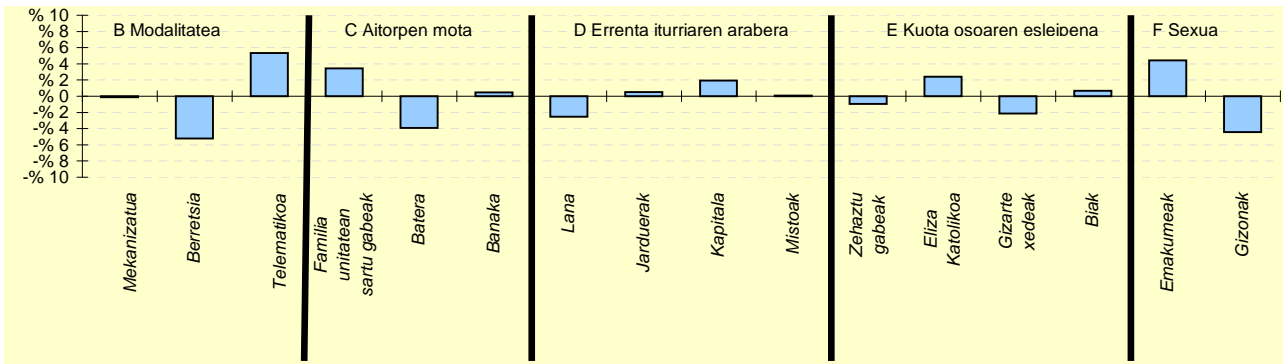
Zenbatekoak eurotan

4.2. Populazioaren arabeko taldeak



5.- AITORPEN KOPURUAREN BANAKETA

OL: 30.669
DI: %61,8



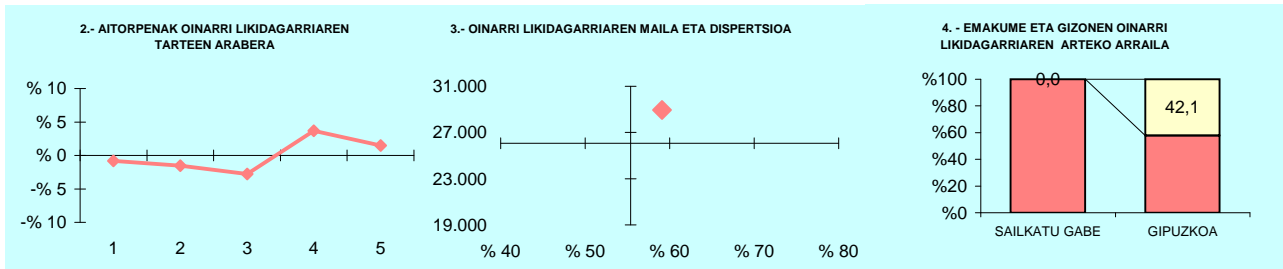
6.- AITORPEN KOPURUAREN BANAKETA

	6 TALDEA		GIPUZKOA % (3)	DIFERENTZIA (4)= (2)-(3)
	Kopurua (1)	% (2)		
A. OINARRI LIKIDAGARRIAREN TARTEAK (euroak)				
1- 11.153raino	19.621	19,0	20,0	-1,0
2- 11.153 - 18.153	18.740	18,1	20,0	-1,9
3- 18.153 - 25.250	17.631	17,0	20,0	-3,0
4- 25.250 - 34.413	20.213	19,5	20,0	-0,5
5- 34.413tik gora	27.204	26,3	20,0	6,3
B. MODALITATEA				
Mekanizatua	24.623	23,8	23,9	-0,1
Berretsia	48.167	46,6	51,8	-5,2
Telematikoa	30.619	29,6	24,3	5,4
C. AITORPEN MOTA				
Familia unitatean sartu gabeak	42.787	41,4	38,0	3,4
Batera	16.322	15,8	19,7	-3,9
Banaka	44.300	42,8	42,4	0,5
D. ERRENTA ITURRIAREN ARABERA				
Lana	87.215	84,3	86,9	-2,5
Jarduerak	7.987	7,7	7,2	0,5
Kapitala	6.933	6,7	4,8	1,9
Mistoak	1.274	1,2	1,1	0,1
E. KUOTA OSOAREN %0,7AREN ESLEIPENA				
Zehaztu gabeak	42.915	41,5	42,4	-0,9
Eliza Katolikoa	12.210	11,8	9,4	2,4
Gizarte xedeak	39.426	38,1	40,3	-2,2
Biak	8.858	8,6	7,9	0,7
F. AITORPENAK SEXUAREN ARABERA				
Emakumezkoen aitortpenak	50.093	48,4	44,0	4,4
Gizonezkoen aitortpenak	53.316	51,6	56,0	-4,4

KONTZEPTUAK	SAILKATU GABE			GIPUZKOA BIZTANLEKO (4)	DIFERENTZIA BIZTANLEKO (5) = (3) - (4)	INDIZEA BIZTANLEKO (Gipuzkoa=100)
	GUZTIRA (1)	BATEZ BEST. (2)	BIZTANLEKO (3)			
1. AITORPEN BATERATUA 2018ko PFEZ			1	0		959
ERRENTA ITURRIAK						
1. Lana	25.948.780	27.058		12.160		
2. Kapital higikorra	436.414	455		666		
3. Kapital higiezina	597.987	624		484		
4. Jarduera ekonomikoak	873.332	911		919		
5. Ondare irabazi eta galerak	1.176.449	1.227		455		
6. Errenta egozpenak	0	0		1		
7. OINARRI EZARGARRIA (1+2+3+4+5+6)	29.032.961	30.274		14.686		
MURRIZPENAK				0		
8. Mutualitatei, pensio planei eta BGAEei egindako ekarpenak	477.967	498		418		
9. Batera tributatzeagatik	472.198	492		414		
10. Beste murrizpen batzuk	319.803	333		63		
11. MURRIZPENAK, GUZTIRA (8+9+10)	1.269.968	1.324		895		
12. OINARRI LIKIDAGARRIA (7-11)	27.762.993	28.950		13.791		
13. AURRETIKO KUOTA OSOA	8.087.664	8.433		3.664		
14. KUOTAREN MURRIZPENA	1.237.362	1.290		696		
15. KUOTA OSOA	6.849.920	7.143		2.967		
KENKARIAK						
16. Ondorengo ahaideak	263.700	275		156		
17. Aurreko ahaideak	0	0		1		
18. Minusbaliatuak eta menpekotasuna	56.100	58		78		
19. 65 urtetik gorako adina	34.479	36		57		
20. Ohiko etxebizitza errentan hartzea	292.468	305		52		
21. Ohiko etxebizitza erostea	299.746	313		137		
22. Ezarpen bikoitza	15.585	16		5		
23. Sindikatuen kuotengatik	4.749	5		3		
24. Jarduera ekonomikoak sustatzea	2.943	3		2		
25. Dohaintzak	11.273	12		8		
26. Beste kenkari batzuk	174	0		1		
27. KENKARIAK, GUZTIRA (16+17+...+26)	981.217	1.023		499		
28. KUOTA LIKIDOA	5.940.780	6.195		2.533		
KONTURAKO ORDAINKETAK						
29. Lana	6.013.494	6.271		2.222		
30. Kapital higikorra	73.641	77		135		
31. Kapital higiezina	42.803	45		49		
32. Jarduera ekonomikoak	110.896	116		143		
33. Inbertsio kolektiboko erakundeak	17.227	18		8		
34. Gainontzeko abikipenak eta konturako ordainketak	-5.906	-6		-0		
35. KONTURAKO ORDAINKETAK, GUZTIRA (29+30+...+34)	6.252.155	6.519		2.566		
36. KUOTA DIFERENTZIALA (28-35)	-311.375	-325		-23		
ERRENTAREN EGITURA (%)						
37. Lana (1 / 7)	89,4			82,8		
38. Kapital higikorra eta higiezina ((2+3) / 7)	3,6			7,8		
39. Jarduera ekonomikoak (4 / 7)	3,0			6,3		
40. Mutualitateak, pensio planak eta BGAEak (8 / 7)	1,6			2,8		
41. Oinarri likidagarria (12 / 7)	95,6			93,9		
KARGA TASAK (%)						
42. Batez besteko karga tasa (13 / 12)	29,1			26,6		
43. Karga tasa efektiboa (28 / 12)	21,4			18,4		
DATUAK SEXUAREN ARABERA						
44. Emakumezkoen oinarri likidagarria	9.827.993	22.490		10.178		
45. Gizonezkoen oinarri likidagarria	17.935.001	34.358		17.576		
46. Emakume-gizonen oin.likidagarrien arteko arraila (%)	45,2	34,5		42,1		

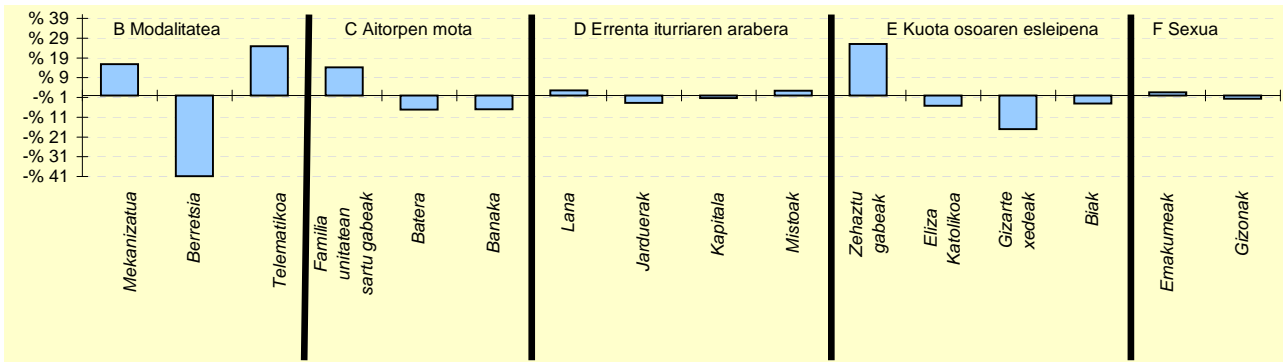
Zenbatekoak eurotan

4.2. Populazioaren arabeko taldeak



5.- AITORPEN KOPURUAREN BANAKETA

OL: 28.950
DI: %59,1

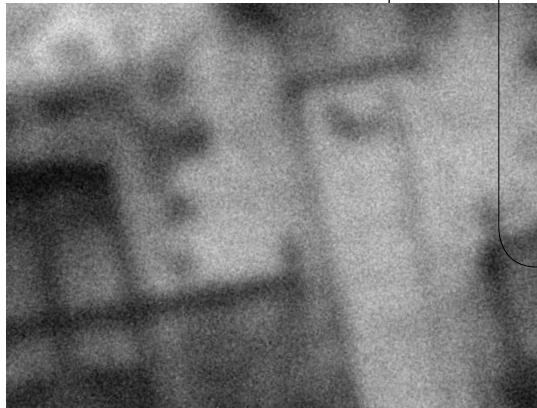


6.- AITORPEN KOPURUAREN BANAKETA

	SAILKATU GABE TALDEA		GIPUZKOA %	DIFERENTZIA (4)= (2)-(3)
	Kopurua (1)	% (2)		
A. OINARRI LIKIDAGARRIAREN TARTEAK (euroak)				
1- 11.153raino	184	19,2	20,0	-0,8
2- 11.153 - 18.153	177	18,5	20,0	-1,5
3- 18.153 - 25.250	165	17,2	20,0	-2,8
4- 25.250 - 34.413	227	23,7	20,0	3,7
5- 34.413tik gora	206	21,5	20,0	1,5
B. MODALITATEA				
Mekanizatua	382	39,8	23,9	15,9
Berretsia	105	10,9	51,8	-40,9
Telematikoa	472	49,2	24,3	25,0
C. AITORPEN MOTA				
Familia unitatean sartu gabeak	500	52,1	38,0	14,2
Batera	120	12,5	19,7	-7,2
Banaka	339	35,3	42,4	-7,0
D. ERRENTA ITURRIAREN ARABERA				
Lana	858	89,5	86,9	2,6
Jarduerak	33	3,4	7,2	-3,8
Kapitala	33	3,4	4,8	-1,3
Mistoak	35	3,6	1,1	2,5
E. KUOTA OSOAREN %0,7AREN ESLEIPENA				
Zehaztu gabeak	658	68,6	42,4	26,2
Eliza Katolikoa	41	4,3	9,4	-5,1
Gizarte xedeak	223	23,3	40,3	-17,0
Biak	37	3,9	7,9	-4,0
F. AITORPENAK SEXUAREN ARABERA				
Emakumezkoen aitortpenak	437	45,6	44,0	1,6
Gizonezkoen aitortpenak	522	54,4	56,0	-1,6

4.3.

Eskualdeak



Udalerri kop. Biztanle kopurua Aitorpen kop. Aitorpenak biztanleko (%)

1. AITORPEN BATERATUA 2018ko PFEZ

BIDASOA BEHEA

2

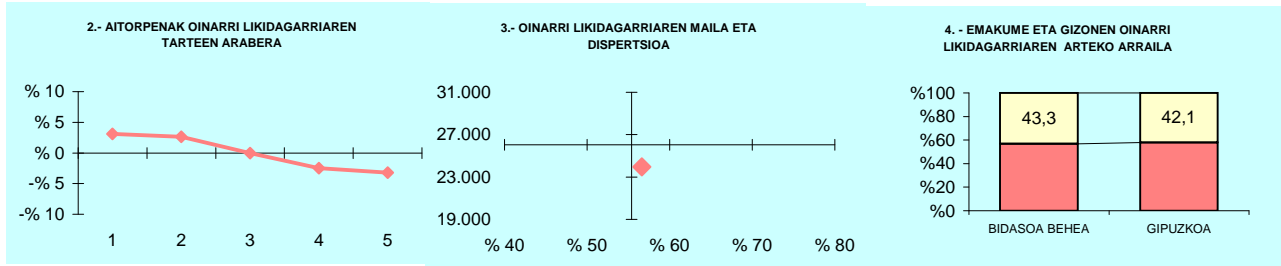
79.229

39.874

50,3

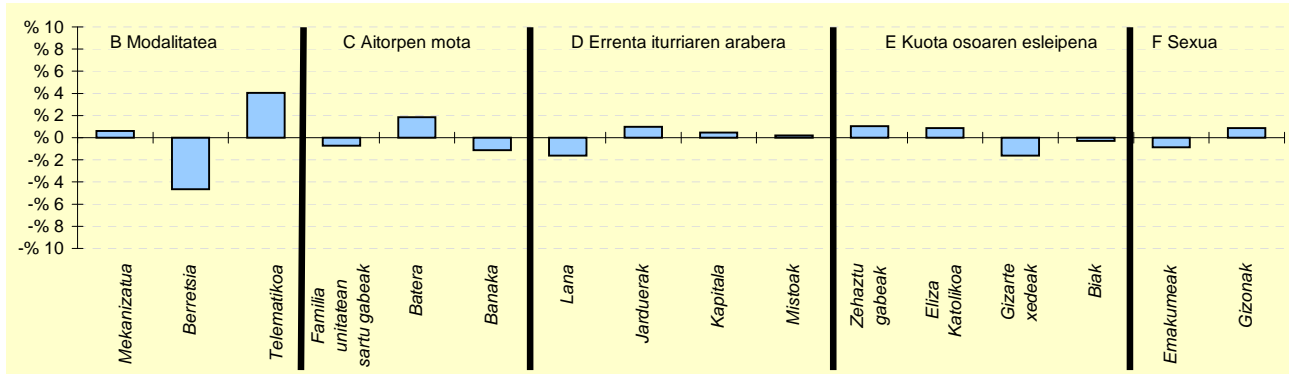
KONZEPITUAK	BIDASOA BEHEA			GIPUZKOA	DIFERENTZIA	INDIZEA	
	GUZTIRA (1)	BATEZ BEST. (2)	BIZTANLEKO (3)	BIZTANLEKO (4)	BIZTANLEKO (5) = (3) - (4)	BIZTANLEKO (Gipuzkoa=100)	
ERRENTA ITURRIAK							
1. Lana	827.042.090	20.741	10.439	12.160	-1.721	85,8	
2. Kapital higikorra	39.857.902	1.000	503	666	-163	75,5	
3. Kapital higiezina	39.719.739	996	501	484	17	103,5	
4. Jarduera ekonomikoak	79.762.283	2.000	1.007	919	88	109,5	
5. Ondare irabazi eta galerak	29.220.015	733	369	455	-87	81,0	
6. Errenta egozpenak	85.791	2	1	1	0	126,6	
7. OINARRI EZARGARRIA (1+2+3+4+5+6)	1.015.687.820	25.472	12.820	14.686	-1.866	87,3	
MURRIZPENAK							
8. Mutualitatei, pentsio planei eta BGAEei egindako ekarpenak	21.958.951	551	277	418	-141	66,3	
9. Batera tributatzeagatik	34.168.948	857	431	414	17	104,2	
10. Beste murrizpen batzuk	4.153.403	104	52	63	-10	83,4	
11. MURRIZPENAK, GUZTIRA (8+9+10)	60.281.303	1.512	761	895	-134	85,0	
12. OINARRI LIKIDAGARRIA (7-11)	955.406.517	23.961	12.059	13.791	-1.732	87,4	
13. AURRETIKO KUOTA OSOA	251.276.604	6.302	3.172	3.664	-492	86,6	
14. KUOTAREN MURRIZPENA	52.089.771	1.306	657	696	-39	94,4	
15. KUOTA OSOA	199.186.833	4.995	2.514	2.967	-453	84,7	
KENKARIAK							
16. Ondorengo ahaideak	11.671.483	293	147	156	-9	94,3	
17. Aurreko ahaideak	48.763	1	1	1	-0	85,2	
18. Minusbaliatuak eta menpekotasuna	4.849.747	122	61	78	-17	78,1	
19. 65 urtetik gorako adina	4.290.456	108	54	57	-2	95,8	
20. Ohiko etxebizitza errentan hartzea	4.379.258	110	55	52	4	107,3	
21. Ohiko etxebizitza erostea	10.245.246	257	129	137	-8	94,3	
22. Ezarpen bikoitza	482.177	12	6	5	1	132,0	
23. Sindikatuen kuotengatik	213.450	5	3	3	-0	96,4	
24. Jarduera ekonomikoak sustatzea	79.442	2	1	2	-1	47,1	
25. Dohaintzak	530.311	13	7	8	-1	82,8	
26. Beste kenkari batzuk	14.752	0	0	1	-1	19,2	
27. KENKARIAK, GUZTIRA (16+17+...+26)	36.805.085	923	465	499	-35	93,1	
28. KUOTA LIKIDOA	167.412.944	4.199	2.113	2.533	-420	83,4	
KONTURAKO ORDAINKETAK							
29. Lana	143.968.271	3.611	1.817	2.222	-404	81,8	
30. Kapital higikorra	7.916.393	199	100	135	-35	74,2	
31. Kapital higiezina	3.961.530	99	50	49	1	101,6	
32. Jarduera ekonomikoak	11.865.736	298	150	143	6	104,4	
33. Inbertsio kolektiboko erakundeak	438.541	11	6	8	-2	70,7	
34. Gainontzeko atxikipenak eta konturako ordainketak	-14.568	-0	-0	-0	0	76,8	
35. KONTURAKO ORDAINKETAK, GUZTIRA (29+30+...+34)	168.135.903	4.217	2.122	2.556	-434	83,0	
36. KUOTA DIFERENTZIALA (28-35)	-722.959	-18	-9	-23	14	39,2	
ERRENTAREN EGITURA (%)							
37. Lana (1 / 7)	81,4			82,8	-1,4	98,3	
38. Kapital higikorra eta higiezina ((2+3) / 7)	7,8			7,8	0,0	100,0	
39. Jarduera ekonomikoak (4 / 7)	7,9			6,3	1,6	125,5	
40. Mutualitateak, pentsio planak eta BGAEak (8 / 7)	2,2			2,8	-0,7	76,0	
41. Oinarri likidagarria (12 / 7)	94,1			93,9	0,2	100,2	
KARGA TASAK (%)							
42. Batez besteko karga tasa (13 / 12)	26,3			26,6	-0,3	99,0	
43. Karga tasa efektiboa (28 / 12)	17,5			18,4	-0,8	95,4	
DATUAK SEXUAREN ARABERA							
44. Emakumezkoen oinarri likidagarria	353.951.015	20.569	8.769	10.178	-1.409	86,2	
45. Gizonezkoen oinarri likidagarria	601.455.470	26.536	15.476	17.576	-2.100	88,1	
46. Emakume-gizonen oin.likidagarrien arteko arraila (%)	41,2	22,5	43,3	42,1	1,2	103,0	

Zenbatekoak eurotan



5.- AITORPEN KOPURUAREN BANAKETA

OL: 23.961
DI: %56,6



6.- AITORPEN KOPURUAREN BANAKETA

	BIDASOA BEHEA		GIPUZKOA %	DIFERENTZIA (4)= (2)-(3)
	Kopurua (1)	% (2)		
A. OINARRI LIKIDAGARRIAREN TARTEAK (euroak)				
1.- 11.153raio	9.224	23,1	20,0	3,1
2.- 11.153 - 18.153	9.022	22,6	20,0	2,6
3.- 18.153 - 25.250	7.964	20,0	20,0	-0,0
4.- 25.250 - 34.413	6.977	17,5	20,0	-2,5
5.- 34.413tik gora	6.687	16,8	20,0	-3,2
B. MODALITATEA				
Mekanizatua	9.784	24,5	23,9	0,6
Berretsia	18.809	47,2	51,8	-4,6
Telematikoa	11.281	28,3	24,3	4,0
C. AITORPEN MOTA				
Familia unitatean sartu gabeak	14.849	37,2	38,0	-0,7
Batera	8.582	21,5	19,7	1,8
Banaka	16.443	41,2	42,4	-1,1
D. ERRENTA ITURRIAREN ARABERA				
Lana	33.993	85,3	86,9	-1,6
Jarduerak	3.264	8,2	7,2	1,0
Kapitala	2.083	5,2	4,8	0,5
Mistoak	534	1,3	1,1	0,2
E. KUOTA OSOAREN %0,7AREN ESLEIPENA				
Zehaztu gabeak	17.344	43,5	42,4	1,1
Eliza Katolikoa	4.083	10,2	9,4	0,9
Gizarte xedeak	15.413	38,7	40,3	-1,6
Biak	3.034	7,6	7,9	-0,3
F. AITORPENAK SEXUAREN ARABERA				
Emakumezkoen aitorpenak	17.208	43,2	44,0	-0,9
Gizonezkoen aitorpenak	22.666	56,8	56,0	0,9



Udalerri kop. Biztanle kopurua Aitorpen kop. Aitorpenak biztanleko (%)

1. AITORPEN BATERATUA 2018ko PFEZ

DEBABARRENA

6

55.809

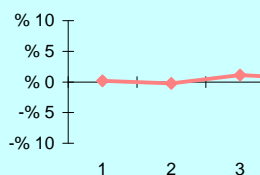
28.803

51,6

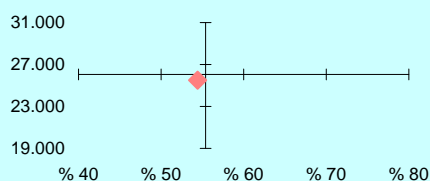
KONTZEPTUAK	DEBABARRENA			GIPUZKOA	DIFERENTZIA	INDIZEA	
	GUZTIRA (1)	BATEZ BEST. (2)	BIZTANLEKO (3)	BIZTANLEKO (4)	BIZTANLEKO (5) = (3) - (4)	BIZTANLEKO (Gipuzkoa=100)	
ERRENTA ITURRIAK							
1. Lana	671.144.107	23.301	12.026	12.160	-134	98,9	
2. Kapital higikorra	39.249.041	1.363	703	666	37	105,6	
3. Kapital higiezina	18.975.646	659	340	484	-144	70,2	
4. Jarduera ekonomikoak	37.664.301	1.308	675	919	-244	73,4	
5. Ondare irabazi eta galerak	19.374.995	673	347	455	-108	76,2	
6. Errenta egozpenak	42.449	1	1	1	-0	88,9	
7. OINARRI EZARGARRIA (1+2+3+4+5+6)	786.450.540	27.304	14.092	14.686	-594	96,0	
MURRIZPENAK							
8. Mutualitatei, pentsio planei eta BGAEei egindako ekarpenak	24.264.317	842	435	418	17	104,0	
9. Batera tributatzeagatik	24.802.343	861	444	414	30	107,4	
10. Beste murrizpen batzuk	2.417.695	84	43	63	-20	68,9	
11. MURRIZPENAK, GUZTIRA (8+9+10)	51.484.355	1.787	923	895	28	103,1	
12. OINARRI LIKIDAGARRIA (7-11)	734.966.185	25.517	13.169	13.791	-622	95,5	
13. AURRETIKO KUOTA OSOA	195.048.205	6.772	3.495	3.664	-169	95,4	
14. KUOTAREN MURRIZPENA	37.945.136	1.317	680	696	-16	97,6	
15. KUOTA OSOA	157.103.161	5.454	2.815	2.967	-152	94,9	
KENKARIAK							
16. Ondorengo ahaideak	8.338.240	289	149	156	-7	95,6	
17. Aurreko ahaideak	52.067	2	1	1	0	129,1	
18. Minusbaliatuak eta menpekotasuna	4.710.845	164	84	78	6	107,7	
19. 65 urtetik gorako adina	3.486.723	121	62	57	6	110,5	
20. Ohiko etxebizitza errentan hartzea	1.744.724	61	31	52	-20	60,7	
21. Ohiko etxebizitza erostea	7.294.859	253	131	137	-6	95,4	
22. Ezarpen bikoitza	90.631	3	2	5	-3	35,2	
23. Sindikatuen kuotengatik	171.812	6	3	3	0	110,1	
24. Jarduera ekonomikoak sustatzea	172.034	6	3	2	1	144,9	
25. Dohaintzak	351.275	12	6	8	-2	77,9	
26. Beste kenkari batzuk	29.550	1	1	1	-0	54,7	
27. KENKARIAK, GUZTIRA (16+17+...+26)	26.442.759	918	474	499	-25	94,9	
28. KUOTA LIKIDOA	134.543.065	4.671	2.411	2.533	-122	95,2	
KONTURAKO ORDAINKETAK							
29. Lana	123.588.548	4.291	2.214	2.222	-7	99,7	
30. Kapital higikorra	8.144.313	283	146	135	11	108,3	
31. Kapital higiezina	2.115.567	73	38	49	-11	77,0	
32. Jarduera ekonomikoak	5.939.404	206	106	143	-37	74,2	
33. Inbertsio kolektiboko erakundeak	298.063	10	5	8	-2	68,2	
34. Gainontzeko atxikipenak eta konturako ordainketak	-7.081	-0	-0	-0	0	53,0	
35. KONTURAKO ORDAINKETAK, GUZTIRA (29+30+...+34)	140.078.814	4.863	2.510	2.556	-46	98,2	
36. KUOTA DIFERENTZIALA (28-35)	-5.535.749	-192	-99	-23	-76	426,1	
ERRENTAREN EGITURA (%)							
37. Lana (1 / 7)	85,3			82,8	2,5	103,1	
38. Kapital higikorra eta higiezina ((2+3) / 7)	7,4			7,8	-0,4	94,5	
39. Jarduera ekonomikoak (4 / 7)	4,8			6,3	-1,5	76,5	
40. Mutualitateak, pentsio planak eta BGAEak (8 / 7)	3,1			2,8	0,2	108,4	
41. Oinarri likidagarria (12 / 7)	93,5			93,9	-0,5	99,5	
KARGA TASAK (%)							
42. Batez besteko karga tasa (13 / 12)	26,5			26,6	-0,0	99,9	
43. Karga tasa efektiboa (28 / 12)	18,3			18,4	-0,1	99,7	
DATUAK SEXUAREN ARABERA							
44. Emakumezkoen oinarri likidagarria	254.268.195	21.073	8.974	10.178	-1.204	88,2	
45. Gizonezkoen oinarri likidagarria	480.697.972	28.721	17.495	17.576	-81	99,5	
46. Emakume-gizonen oin.likidagarrien arteko arraila (%)	47,1	26,6	48,7	42,1	6,6	115,7	

Zenbatekoak eurotan

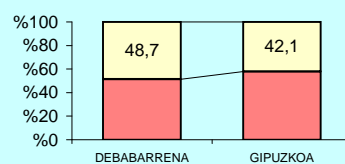
2.- AITORPENAK OINARRI LIKIDAGARRIAREN TARTEEN ARABERA



3.- OINARRI LIKIDAGARRIAREN MAILA ETA DISPERSIOA

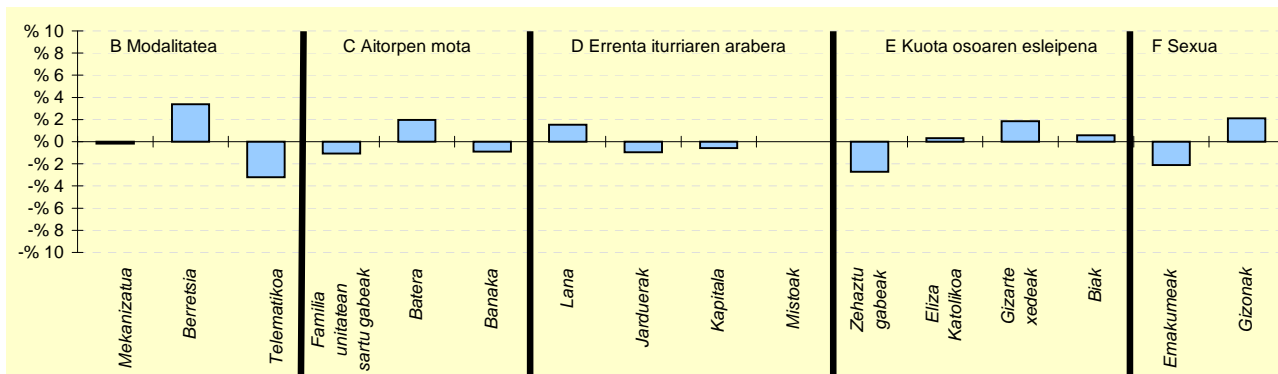


4.- EMAKUME ETA GIZONEN OINARRI LIKIDAGARRIAREN ARTEKO ARRAILA



5.- AITORPEN KOPURUAREN BANAKETA

OL: 25.517
DI: %54,4



6.- AITORPEN KOPURUAREN BANAKETA

	DEBABARRENA		GIPUZKOA %	DIFERENTZIA (4)= (2)-(3)
	Kopurua (1)	% (2)		
A. OINARRI LIKIDAGARRIAREN TARTEAK (euroak)				
1- 11.153raio	5.812	20,2	20,0	0,2
2- 11.153 - 18.153	5.689	19,8	20,0	-0,2
3- 18.153 - 25.250	6.080	21,1	20,0	1,1
4- 25.250 - 34.413	5.924	20,6	20,0	0,6
5- 34.413tik gora	5.298	18,4	20,0	-1,6
B. MODALITATEA				
Mekanizatua	6.845	23,8	23,9	-0,2
Berretsia	15.896	55,2	51,8	3,4
Telematikoa	6.062	21,0	24,3	-3,2
C. AITORPEN MOTA				
Familia unitatean sartu gabeak	10.625	36,9	38,0	-1,1
Batera	6.231	21,6	19,7	2,0
Banaka	11.947	41,5	42,4	-0,9
D. ERRENTA ITURRIAREN ARABERA				
Lana	25.462	88,4	86,9	1,5
Jarduera	1.798	6,2	7,2	-1,0
Kapitala	1.210	4,2	4,8	-0,6
Mistoak	333	1,2	1,1	0,0
E. KUOTA OSOAREN %0,7AREN ESLEIPENA				
Zehaztu gabeak	11.442	39,7	42,4	-2,7
Eliza Katolikoa	2.793	9,7	9,4	0,3
Gizarte xedeak	12.130	42,1	40,3	1,8
Biak	2.438	8,5	7,9	0,6
F. AITORPENAK SEXUAREN ARABERA				
Emakumezkoen aitorpenak	12.066	41,9	44,0	-2,1
Gizonezkoen aitorpenak	16.737	58,1	56,0	2,1

Udaleri kop. Biztanle kopurua Aitorpen kop. Aitorpenak biztanleko (%)

1. AITORPEN BATERATUA 2018ko PFEZ

DEBAGOIENA

8

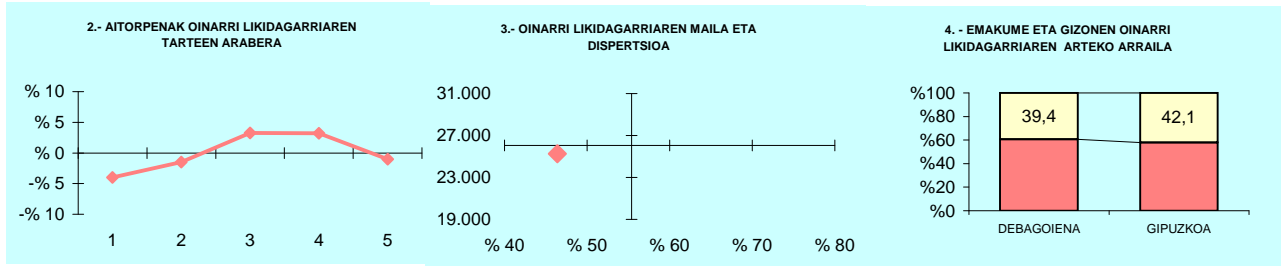
62.707

35.621

56,8

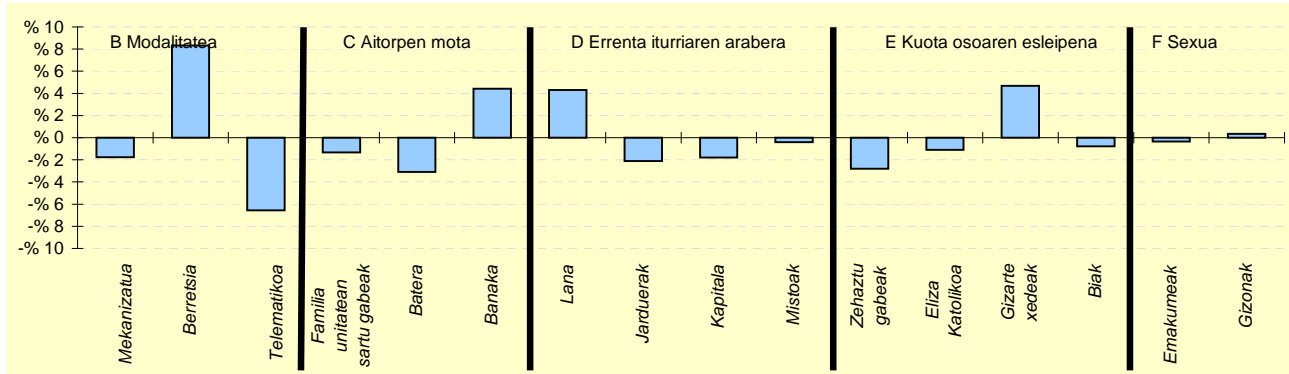
KONZEPТУAK	DEBAGOIENA			GIPUZKOA	DIFERENTZIA	INDIZEA	
	GUZTIRA (1)	BATEZ BEST. (2)	BIZTANLEKO (3)	BIZTANLEKO (4)	BIZTANLEKO (5) = (3) - (4)	BIZTANLEKO (Gipuzkoa=100)	
ERRENTA ITURRIAK							
1. Lana	853.371.021	23.957	13.609	12.160	1.449	111,9	
2. Kapital higikorra	46.542.044	1.307	742	666	76	111,4	
3. Kapital higiezina	14.824.819	416	236	484	-248	48,8	
4. Jarduera ekonomikoak	39.386.292	1.106	628	919	-291	68,3	
5. Ondare irabazi eta galerak	15.071.275	423	240	455	-215	52,8	
6. Errenta egozpenak	0	0	0	1	-1	0,0	
7. OINARRI EZARGARRIA (1+2+3+4+5+6)	969.195.452	27.209	15.456	14.686	770	105,2	
MURRIZPENAK							
8. Mutualitatei, pentsio planei eta BGAEei egindako ekarpenak	43.749.264	1.228	698	418	280	166,9	
9. Batera tributatzeagatik	23.703.386	665	378	414	-36	91,3	
10. Beste murrizpen batzuk	2.306.238	65	37	63	-26	58,5	
11. MURRIZPENAK, GUZTIRA (8+9+10)	69.758.889	1.958	1.112	895	218	124,3	
12. OINARRI LIKIDAGARRIA (7-11)	899.436.563	25.250	14.343	13.791	552	104,0	
13. AURRETIKO KUOTA OSOA	232.169.757	6.518	3.702	3.664	39	101,1	
14. KUOTAREN MURRIZPENA	47.738.952	1.340	761	696	65	109,3	
15. KUOTA OSOA	184.430.804	5.178	2.941	2.967	-26	99,1	
KENKARIAK							
16. Ondorengo ahaideak	9.803.892	275	156	156	0	100,1	
17. Aurreko ahaideak	38.671	1	1	1	-1	85,4	
18. Minusbaliatuak eta menpekotasuna	6.217.946	175	99	78	-21	126,5	
19. 65 urtetik gorako adina	4.159.849	117	66	57	10	117,3	
20. Ohiko etxebizitza errentan hartzea	1.615.981	45	26	52	-26	50,0	
21. Ohiko etxebizitza erostea	9.228.455	259	147	137	10	107,4	
22. Ezarpen bikoitza	103.745	3	2	5	-3	35,9	
23. Sindikatuen kuotengatik	176.568	5	3	3	0	100,7	
24. Jarduera ekonomikoak sustatzea	194.872	5	3	2	1	146,0	
25. Dohaintzak	505.162	14	8	8	-0	99,7	
26. Beste kenkari batzuk	34.516	1	1	1	-0	56,9	
27. KENKARIAK, GUZTIRA (16+17+...+26)	32.079.655	901	512	499	13	102,5	
28. KUOTA LIKIDOA	155.951.986	4.378	2.487	2.533	-46	98,2	
KONTURAKO ORDAINKETAK							
29. Lana	139.047.940	3.904	2.217	2.222	-4	99,8	
30. Kapital higikorra	9.669.050	271	154	135	19	114,5	
31. Kapital higiezina	1.478.917	42	24	49	-26	47,9	
32. Jarduera ekonomikoak	6.436.528	181	103	143	-41	71,6	
33. Inbertsio kolektiboko erakundeak	387.471	11	6	8	-2	78,9	
34. Gainontzeko abixipenak eta konturako ordainketak	-16.464	-0	-0	-0	-0	109,6	
35. KONTURAKO ORDAINKETAK, GUZTIRA (29+30+...+34)	157.003.440	4.408	2.504	2.556	-53	97,9	
36. KUOTA DIFERENTZIALA (28-35)	-1.051.454	-30	-17	-23	7	72,0	
ERRENTAREN EGITURA (%)							
37. Lana (1 / 7)	88,0			82,8	5,2	106,3	
38. Kapital higikorra eta higiezina ((2+3) / 7)	6,3			7,8	-1,5	80,8	
39. Jarduera ekonomikoak (4 / 7)	4,1			6,3	-2,2	64,9	
40. Mutualitateak, pentsio planak eta BGAEak (8 / 7)	4,5			2,8	1,7	158,6	
41. Oinarri likidagarria (12 / 7)	92,8			93,9	-1,1	98,8	
KARGA TASAK (%)							
42. Batez besteko karga tasa (13 / 12)	25,8			26,6	-0,8	97,2	
43. Karga tasa efektiboa (28 / 12)	17,3			18,4	-1,0	94,4	
DATUAK SEXUAREN ARABERA							
44. Emakumezkoen oinarri likidagarria	343.233.661	22.067	10.848	10.178	670	106,6	
45. Gizonezkoen oinarri likidagarria	556.202.854	27.717	17.903	17.576	327	101,9	
46. Emakume-gizonen oin.likidagarrien arteko arraila (%)	38,3	20,4	39,4	42,1	-2,7	93,6	

Zenbatekoak eurotan



5.- AITORPEN KOPURUAREN BANAKETA

OL: 25.250
DI: %46,4



6.- AITORPEN KOPURUAREN BANAKETA

	DEBAGOIENA		GIPUZKOA %	DIFERENTZIA (4)= (2)-(3)
	Kopurua (1)	% (2)		
A. OINARRI LIKIDAGARRIAREN TARTEAK (euroak)				
1- 11.153raio	5.704	16,0	20,0	-4,0
2- 11.153 - 18.153	6.589	18,5	20,0	-1,5
3- 18.153 - 25.250	8.291	23,3	20,0	3,3
4- 25.250 - 34.413	8.273	23,2	20,0	3,2
5- 34.413tik gora	6.764	19,0	20,0	-1,0
B. MODALITATEA				
Mekanizatua	7.892	22,2	23,9	-1,8
Berretsia	21.422	60,1	51,8	8,3
Telematikoa	6.307	17,7	24,3	-6,5
C. AITORPEN MOTA				
Familia unitatean sartu gabeak	13.047	36,6	38,0	-1,3
Batera	5.907	16,6	19,7	-3,1
Banaka	16.667	46,8	42,4	4,4
D. ERRENTA ITURRIAREN ARABERA				
Lana	32.480	91,2	86,9	4,3
Jarduerak	1.816	5,1	7,2	-2,1
Kapitala	1.058	3,0	4,8	-1,8
Mistoak	267	0,7	1,1	-0,4
E. KUOTA OSOAREN %0,7AREN ESLEIPENA				
Zehaztu gabeak	14.119	39,6	42,4	-2,8
Eliza Katolikoa	2.957	8,3	9,4	-1,1
Gizarte xedeak	16.016	45,0	40,3	4,7
Biak	2.529	7,1	7,9	-0,8
F. AITORPENAK SEXUAREN ARABERA				
Emakumezkoen aitorpenak	15.554	43,7	44,0	-0,3
Gizonezkoen aitorpenak	20.067	56,3	56,0	0,3

Udalerrri kop. Biztanle kopurua Aitorpen kop. Aitorpenak biztanleko (%)

1. AITORPEN BATERATUA 2018ko PFEZ

DONOSTIA

1

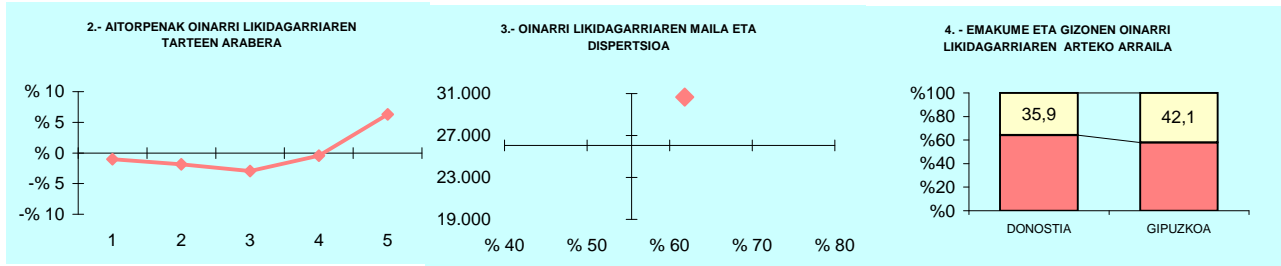
187.415

103.409

55,2

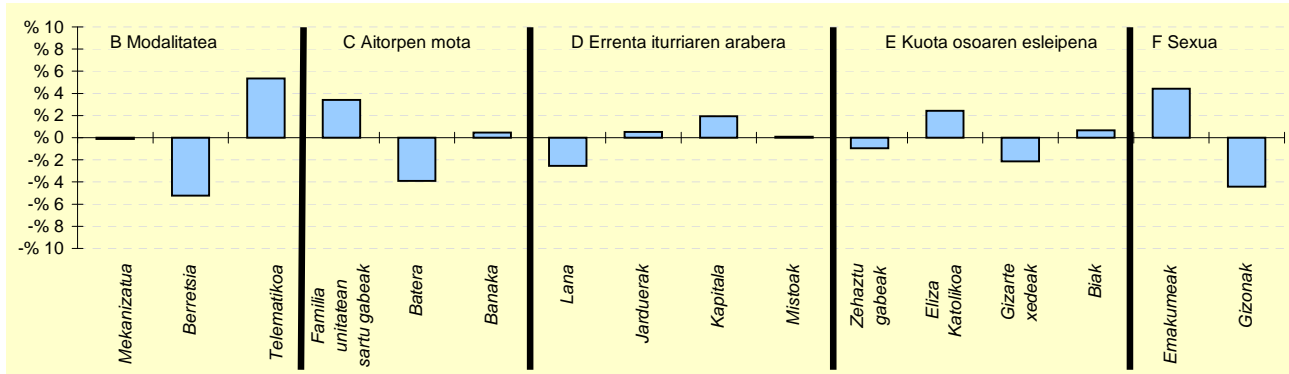
KONZEPITUAK	DONOSTIA			GIPUZKOA	DIFERENTZIA	INDIZEA	
	GUZTIRA (1)	BATEZ BEST. (2)	BIZTANLEKO (3)	BIZTANLEKO (4)	BIZTANLEKO (5) = (3) - (4)	BIZTANLEKO (Gipuzkoa=100)	
ERRENTA ITURRIAK							
1. Lana	2.580.767.134	24.957	13.770	12.160	1.610	113,2	
2. Kapital higikorra	201.001.475	1.944	1.072	666	406	161,0	
3. Kapital higiezina	154.483.775	1.494	824	484	340	170,2	
4. Jarduera ekonomikoak	237.569.314	2.297	1.268	919	348	137,9	
5. Ondare irabazi eta galerak	164.144.737	1.587	876	455	420	192,3	
6. Errenta egozpenak	456.657	4	2	1	2	284,9	
7. OINARRI EZARGARRIA (1+2+3+4+5+6)	3.338.423.093	32.284	17.813	14.686	3.127	121,3	
MURRIZPENAK							
8. Mutualitatei, pentsio planei eta BGAEei egindako ekarpenak	77.170.383	746	412	418	-6	98,5	
9. Batera tributatzeagatik	64.998.349	629	347	414	-67	83,8	
10. Beste murrizpen batzuk	24.831.752	240	132	63	70	210,8	
11. MURRIZPENAK, GUZTIRA (8+9+10)	167.000.485	1.615	891	895	-4	99,6	
12. OINARRI LIKIDAGARRIA (7-11)	3.171.422.608	30.669	16.922	13.791	3.131	122,7	
13. AURRETIKO KUOTA OSOA	875.101.740	8.463	4.669	3.664	1.006	127,4	
14. KUOTAREN MURRIZPENA	135.582.364	1.311	723	696	27	103,9	
15. KUOTA OSOA	739.519.391	7.151	3.946	2.967	978	133,0	
KENKARIAK							
16. Ondorengo ahaideak	26.846.828	260	143	156	-13	91,7	
17. Aurreko ahaideak	101.625	1	1	1	-0	75,1	
18. Minusbaliatuak eta menpekotasuna	13.612.155	132	73	78	-6	92,7	
19. 65 urtetik gorako adina	10.137.908	98	54	57	-2	95,7	
20. Ohiko etxebizitza errentan hartzea	16.145.921	156	86	52	35	167,2	
21. Ohiko etxebizitza erostea	26.662.019	258	142	137	5	103,8	
22. Ezarpen bikoitza	2.094.434	20	11	5	7	242,4	
23. Sindikatuen kuotengatik	419.378	4	2	3	-1	80,0	
24. Jarduera ekonomikoak sustatzea	471.845	5	3	2	0	118,3	
25. Dohaintzak	2.596.950	25	14	8	6	171,5	
26. Beste kenkari batzuk	486.309	5	3	1	2	268,2	
27. KENKARIAK, GUZTIRA (16+17+...+26)	99.575.373	963	531	499	32	106,5	
28. KUOTA LIKIDOA	651.112.147	6.296	3.474	2.533	941	137,1	
KONTURAKO ORDAINKETAK							
29. Lana	518.783.622	5.017	2.768	2.222	547	124,6	
30. Kapital higikorra	40.167.131	388	214	135	80	159,1	
31. Kapital higiezina	16.246.853	157	87	49	37	176,1	
32. Jarduera ekonomikoak	39.583.634	383	211	143	68	147,3	
33. Inbertsio kolektiboko erakundeak	2.995.405	29	16	8	8	204,0	
34. Gainontzeko atxikipenak eta konturako ordainketak	-47.662	-0	-0	-0	-0	106,2	
35. KONTURAKO ORDAINKETAK, GUZTIRA (29+30+...+34)	617.728.983	5.974	3.296	2.556	740	128,9	
36. KUOTA DIFERENTZIALA (28-35)	33.383.164	323	178	-23	201	-765,1	
ERRENTAREN EGITURA (%)							
37. Lana (1 / 7)	77,3			82,8	-5,5	93,4	
38. Kapital higikorra eta higiezina ((2+3) / 7)	10,6			7,8	2,8	135,9	
39. Jarduera ekonomikoak (4 / 7)	7,1			6,3	0,9	113,7	
40. Mutualitateak, pentsio planak eta BGAEak (8 / 7)	2,3			2,8	-0,5	81,2	
41. Oinarri likidagarria (12 / 7)	95,0			93,9	1,1	101,2	
KARGA TASAK (%)							
42. Batez besteko karga tasa (13 / 12)	27,6			26,6	1,0	103,9	
43. Karga tasa efektiboa (28 / 12)	20,5			18,4	2,2	111,8	
DATUAK SEXUAREN ARABERA							
44. Emakumezkoen oinarri likidagarria	1.326.933.306	26.489	13.389	10.178	3.210	131,5	
45. Gizonezkoen oinarri likidagarria	1.844.489.196	34.595	20.887	17.576	3.311	118,8	
46. Emakume-gizonen oin.likidagarrien arteko arraila (%)	28,1	23,4	35,9	42,1	-6,2	85,3	

Zenbatekoak eurotan



5.- AITORPEN KOPURUAREN BANAKETA

OL: 30.669
DI: %61,8



6.- AITORPEN KOPURUAREN BANAKETA

	DONOSTIA		GIPUZKOA %	DIFERENTZIA (4)= (2)-(3)
	Kopurua (1)	% (2)		
A. OINARRI LIKIDAGARRIAREN TARTEAK (euroak)				
1- 11.153raino	19.621	19,0	20,0	-1,0
2- 11.153 - 18.153	18.740	18,1	20,0	-1,9
3- 18.153 - 25.250	17.631	17,0	20,0	-3,0
4- 25.250 - 34.413	20.213	19,5	20,0	-0,5
5- 34.413tik gora	27.204	26,3	20,0	6,3
B. MODALITATEA				
Mekanizatua	24.623	23,8	23,9	-0,1
Berretsia	48.167	46,6	51,8	-5,2
Telematikoa	30.619	29,6	24,3	5,4
C. AITORPEN MOTA				
Familia unitatean sartu gabeak	42.787	41,4	38,0	3,4
Batera	16.322	15,8	19,7	-3,9
Banaka	44.300	42,8	42,4	0,5
D. ERRENTA ITURRIAREN ARABERA				
Lana	87.215	84,3	86,9	-2,5
Jarduerak	7.987	7,7	7,2	0,5
Kapitala	6.933	6,7	4,8	1,9
Mistoak	1.274	1,2	1,1	0,1
E. KUOTA OSOAREN %0,7AREN ESLEIPENA				
Zehaztu gabeak	42.915	41,5	42,4	-0,9
Eliza Katolikoa	12.210	11,8	9,4	2,4
Gizarte xedeak	39.426	38,1	40,3	-2,2
Biak	8.858	8,6	7,9	0,7
F. AITORPENAK SEXUAREN ARABERA				
Emakumezkoen aitorpenak	50.093	48,4	44,0	4,4
Gizonezkoen aitorpenak	53.316	51,6	56,0	-4,4



Udalerri kop. Biztanle kopurua Aitorpen kop. Aitorpenak biztanleko (%)

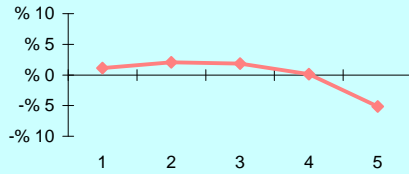
1. AITORPEN BATERATUA 2018ko PFEZ

DONOSTIALDEA 6 72.245 37.565 52,0

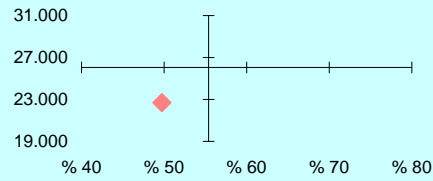
KONZEPТУAK	DONOSTIALDEA			GIPUZKOA	DIFERENTZIA	INDIZEA	
	GUZTIRA (1)	BATEZ BEST. (2)	BIZTANLEKO (3)	BIZTANLEKO (4)	BIZTANLEKO (5) = (3) - (4)	BIZTANLEKO (Gipuzkoa=100)	
ERRENTA ITURRIAK							
1. Lana	794.071.873	21.139	10.991	12.160	-1.169	90,4	
2. Kapital higikorra	23.155.191	616	321	666	-346	48,1	
3. Kapital higiezina	24.378.442	649	337	484	-147	69,7	
4. Jarduera ekonomikoak	53.722.353	1.430	744	919	-176	80,9	
5. Ondare irabazi eta galerak	16.955.699	451	235	455	-221	51,5	
6. Errenta egozpenak	6.480	0	0	1	-1	10,5	
7. OINARRI EZARGARRIA (1+2+3+4+5+6)	912.290.038	24.286	12.628	14.686	-2.058	86,0	
MURRIZPENAK							
8. Mutualitatei, pentsio planei eta BGAEei egindako ekarpenak	24.673.734	657	342	418	-76	81,7	
9. Batera tributatzeagatik	33.467.741	891	463	414	49	111,9	
10. Beste murrizpen batzuk	1.624.103	43	22	63	-40	35,8	
11. MURRIZPENAK, GUZTIRA (8+9+10)	59.765.577	1.591	827	895	-68	92,5	
12. OINARRI LIKIDAGARRIA (7-11)	852.524.461	22.695	11.800	13.791	-1.991	85,6	
13. AURRETIKO KUOTA OSOA	218.384.385	5.814	3.023	3.664	-641	82,5	
14. KUOTAREN MURRIZPENA	49.456.499	1.317	685	696	-12	98,3	
15. KUOTA OSOA	168.928.115	4.497	2.338	2.967	-629	78,8	
KENKARIAK							
16. Ondorengo ahaideak	11.499.986	306	159	156	3	101,9	
17. Aurreko ahaideak	48.564	1	1	1	-0	93,1	
18. Minusbaliatuak eta menpekotasuna	5.528.885	147	77	78	-2	97,7	
19. 65 urtetik gorako adina	4.078.762	109	56	57	-0	99,9	
20. Ohiko etxebizitza errentan hartzea	3.080.455	82	43	52	-9	82,8	
21. Ohiko etxebizitza erostea	10.751.470	286	149	137	12	108,6	
22. Ezarpen bikoitza	47.242	1	1	5	-4	14,2	
23. Sindikatuen kuotengatik	221.548	6	3	3	0	109,7	
24. Jarduera ekonomikoak sustatzea	55.527	1	1	2	-1	36,1	
25. Dohaintzak	372.308	10	5	8	-3	63,8	
26. Beste kenkari batzuk	36.395	1	1	1	-0	52,1	
27. KENKARIAK, GUZTIRA (16+17+...+26)	35.721.141	951	494	499	-5	99,1	
28. KUOTA LIKIDOA	137.856.251	3.670	1.908	2.533	-625	75,3	
KONTURAKO ORDAINKETAK							
29. Lana	135.711.254	3.613	1.878	2.222	-343	84,6	
30. Kapital higikorra	4.872.957	130	67	135	-67	50,1	
31. Kapital higiezina	2.141.082	57	30	49	-20	60,2	
32. Jarduera ekonomikoak	8.081.017	215	112	143	-32	78,0	
33. Inbertsio kolektiboko erakundeak	200.956	5	3	8	-5	35,5	
34. Gainontzeko atxikipenak eta konturako ordainketak	-9.696	-0	-0	-0	0	56,0	
35. KONTURAKO ORDAINKETAK, GUZTIRA (29+30+...+34)	150.997.570	4.020	2.090	2.556	-466	81,8	
36. KUOTA DIFERENTZIALA (28-35)	-13.141.320	-350	-182	-23	-159	781,3	
ERRENTAREN EGITURA (%)							
37. Lana (1 / 7)	87,0			82,8	4,2	105,1	
38. Kapital higikorra eta higiezina ((2+3) / 7)	5,2			7,8	-2,6	66,5	
39. Jarduera ekonomikoak (4 / 7)	5,9			6,3	-0,4	94,1	
40. Mutualitateak, pentsio planak eta BGAEak (8 / 7)	2,7			2,8	-0,1	95,0	
41. Oinarri likidagarria (12 / 7)	93,4			93,9	-0,5	99,5	
KARGA TASAK (%)							
42. Batez besteko karga tasa (13 / 12)	25,6			26,6	-1,0	96,4	
43. Karga tasa efektiboa (28 / 12)	16,2			18,4	-2,2	88,0	
DATUAK SEXUAREN ARABERA							
44. Emakumezkoen oinarri likidagarria	304.515.762	19.186	8.310	10.178	-1.868	81,6	
45. Gizonezkoen oinarri likidagarria	548.008.686	25.262	15.393	17.576	-2.183	87,6	
46. Emakume-gizonen oin.likidagarrien arteko arraila (%)	44,4	24,1	46,0	42,1	3,9	109,3	

Zenbatekoak eurotan

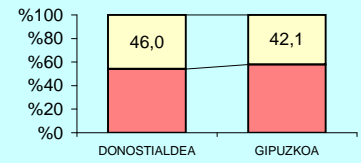
2.- AITORPENAK OINARRI LIKIDAGARRIAREN TARTEEN ARABERA



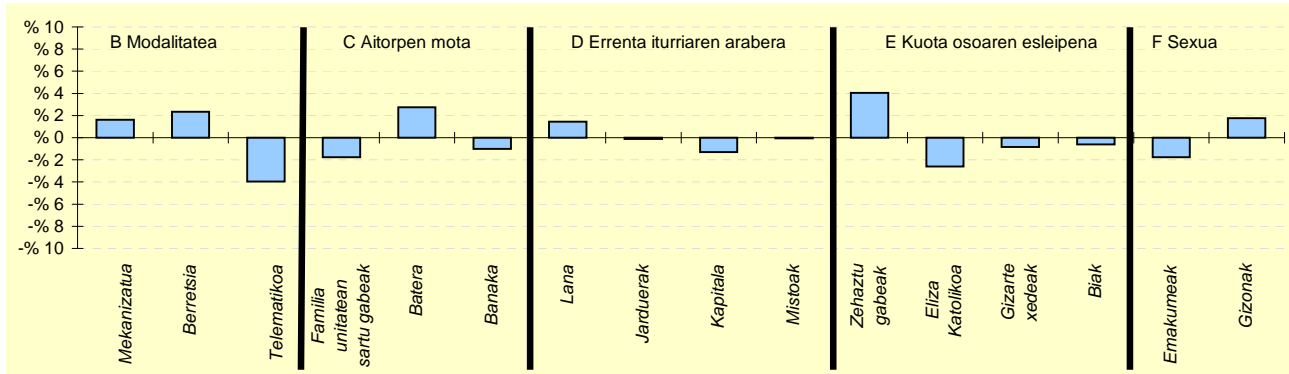
3.- OINARRI LIKIDAGARRIAREN MAILA ETA DISPERSIOA



4.- EMAKUME ETA GIZONEN OINARRI LIKIDAGARRIAREN ARTEKO ARRAILA



5.- AITORPEN KOPURUAREN BANAKETA



6.- AITORPEN KOPURUAREN BANAKETA

	DONOSTIALDEA		GIPUZKOA %	DIFERENTZIA (4)= (2)-(3)
	Kopurua (1)	% (2)		
A. OINARRI LIKIDAGARRIAREN TARTEAK (euroak)				
1- 11.153ra	7.932	21,1	20,0	1,1
2- 11.153 - 18.153	8.284	22,1	20,0	2,1
3- 18.153 - 25.250	8.200	21,8	20,0	1,8
4- 25.250 - 34.413	7.567	20,1	20,0	0,1
5- 34.413tik gora	5.582	14,9	20,0	-5,1
B. MODALITATEA				
Mekanizatua	9.602	25,6	23,9	1,6
Berretsia	20.339	54,1	51,8	2,3
Telematikoa	7.624	20,3	24,3	-4,0
C. AITORPEN MOTA				
Familia unitatean sartu gabeak	13.598	36,2	38,0	-1,8
Batera	8.427	22,4	19,7	2,8
Banaka	15.540	41,4	42,4	-1,0
D. ERRENTA ITURRIAREN ARABERA				
Lana	33.183	88,3	86,9	1,5
Jarduerak	2.665	7,1	7,2	-0,1
Kapitala	1.304	3,5	4,8	-1,3
Mistoak	413	1,1	1,1	-0,0
E. KUOTA OSOAREN %0,7AREN ESLEIPENA				
Zehaztu gabeak	17.462	46,5	42,4	4,0
Eliza Katolikoa	2.551	6,8	9,4	-2,6
Gizarte xedeak	14.815	39,4	40,3	-0,8
Biak	2.737	7,3	7,9	-0,6
F. AITORPENAK SEXUAREN ARABERA				
Emakumezkoen aitorpenak	15.872	42,3	44,0	-1,8
Gizonezkoen aitorpenak	21.693	57,7	56,0	1,8

Udalerrri kop. Biztanle kopurua Aitorpen kop. Aitorpenak biztanleko (%)

1. AITORPEN BATERATUA 2018ko PFEZ

GOIERRI

21

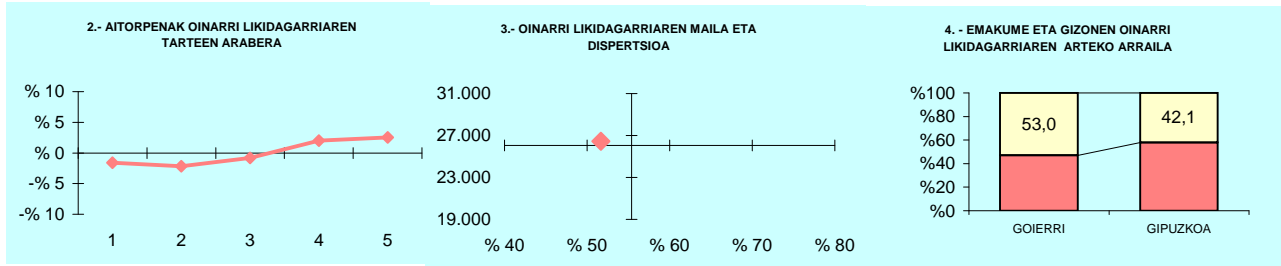
68.489

35.403

51,7

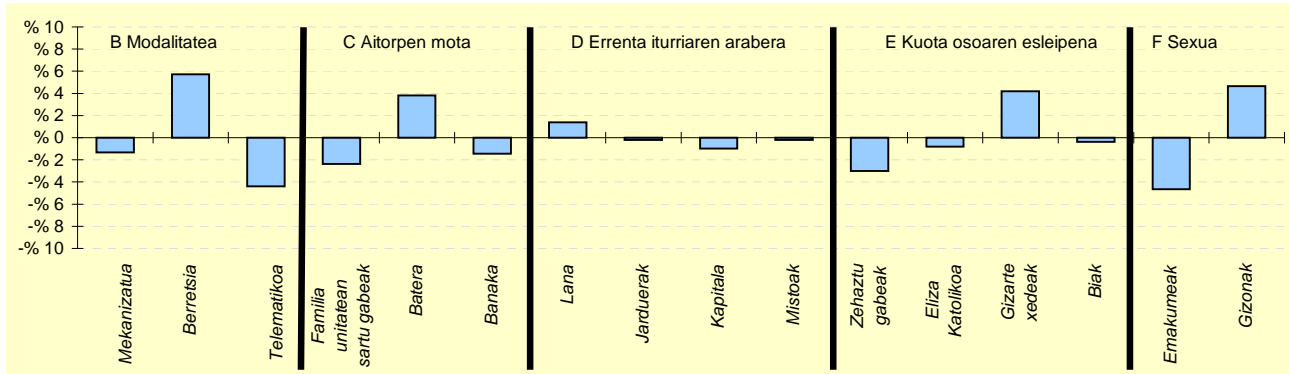
KONTZEPTUAK	GOIERRI			GIPUZKOA	DIFERENTZIA	INDIZEA	
	GUZTIRA (1)	BATEZ BEST. (2)	BIZTANLEKO (3)	BIZTANLEKO (4)	BIZTANLEKO (5) = (3) - (4)	BIZTANLEKO (Gipuzkoa=100)	
ERRENTA ITURRIAK							
1. Lana	868.674.244	24.537	12.683	12.160	523	104,3	
2. Kapital higikorra	49.515.266	1.399	723	666	57	108,5	
3. Kapital higiezina	19.304.331	545	282	484	-202	58,2	
4. Jarduera ekonomikoak	52.846.220	1.493	772	919	-148	83,9	
5. Ondare irabazi eta galerak	17.813.351	503	260	455	-195	57,1	
6. Errenta egozpenak	4.904	0	0	1	-1	8,4	
7. OINARRI EZARGARRIA (1+2+3+4+5+6)	1.008.158.315	28.477	14.720	14.686	34	100,2	
MURRIZPENAK							
8. Mutualitatei, pentsio planei eta BGAEi egindako ekarpenak	36.419.947	1.029	532	418	114	127,2	
9. Batera tributatzeagatik	33.132.255	936	484	414	70	116,9	
10. Beste murrizpen batzuk	2.406.580	68	35	63	-28	55,9	
11. MURRIZPENAK, GUZTIRA (8+9+10)	71.958.781	2.033	1.051	895	156	117,4	
12. OINARRI LIKIDAGARRIA (7-11)	936.199.534	26.444	13.669	13.791	-122	99,1	
13. AURRETIKO KUOTA OSOA	247.891.670	7.002	3.619	3.664	-44	98,8	
14. KUOTAREN MURRIZPENA	46.798.527	1.322	683	696	-13	98,1	
15. KUOTA OSOA	201.093.143	5.680	2.936	2.967	-31	98,9	
KENKARIAK							
16. Ondorengo ahaideak	11.700.503	330	171	156	15	109,3	
17. Aurreko ahaideak	55.285	2	1	1	0	111,7	
18. Minusbaliatuak eta menpekotasuna	6.528.221	184	95	78	17	121,6	
19. 65 urtetik gorako adina	4.186.836	118	61	57	5	108,1	
20. Ohiko etxebizitza errentan hartzea	2.098.072	59	31	52	-21	59,5	
21. Ohiko etxebizitza erostea	9.417.433	266	138	137	0	100,3	
22. Ezarpen bikoitza	84.344	2	1	5	-3	26,7	
23. Sindikatuen kuotengatik	245.375	7	4	3	1	128,1	
24. Jarduera ekonomikoak sustatzea	129.815	4	2	2	-0	89,1	
25. Dohaintzak	371.019	10	5	8	-3	67,0	
26. Beste kenkari batzuk	27.438	1	0	1	-1	41,4	
27. KENKARIAK, GUZTIRA (16+17+...+26)	34.844.343	984	509	499	10	101,9	
28. KUOTA LIKIDOA	171.289.726	4.838	2.501	2.533	-32	98,7	
KONTURAKO ORDAINKETAK							
29. Lana	160.788.830	4.542	2.348	2.222	126	105,7	
30. Kapital higikorra	9.534.849	269	139	135	4	103,3	
31. Kapital higiezina	1.848.768	52	27	49	-22	54,8	
32. Jarduera ekonomikoak	7.352.820	208	107	143	-36	74,9	
33. Inbertsio kolektiboko erakundeak	290.018	8	4	8	-4	54,1	
34. Gainontzeko abxikipenak eta konturako ordainketak	-26.949	-1	-0	-0	-0	164,3	
35. KONTURAKO ORDAINKETAK, GUZTIRA (29+30+...+34)	179.788.337	5.078	2.625	2.556	69	102,7	
36. KUOTA DIFERENTZIALA (28-35)	-8.498.612	-240	-124	-23	-101	533,0	
ERRENTAREN EGITURA (%)							
37. Lana (1 / 7)	86,2			82,8	3,4	104,1	
38. Kapital higikorra eta higiezina ((2+3) / 7)	6,8			7,8	-1,0	87,2	
39. Jarduera ekonomikoak (4 / 7)	5,2			6,3	-1,0	83,7	
40. Mutualitateak, pentsio planak eta BGAEak (8 / 7)	3,6			2,8	0,8	126,9	
41. Oinarri likidagarria (12 / 7)	92,9			93,9	-1,0	98,9	
KARGA TASAK (%)							
42. Batez besteko karga tasa (13 / 12)	26,5			26,6	-0,1	99,7	
43. Karga tasa efektiboa (28 / 12)	18,3			18,4	-0,1	99,6	
DATUAK SEXUAREN ARABERA							
44. Emakumezkoen oinarri likidagarria	298.369.787	21.410	8.732	10.178	-1.446	85,8	
45. Gizonezkoen oinarri likidagarria	637.829.722	29.712	18.586	17.576	1.010	105,7	
46. Emakume-gizonen oin.likidagarrien arteko arraila (%)	53,2	27,9	53,0	42,1	10,9	126,0	

Zenbatekoak eurotan



5.- AITORPEN KOPURUAREN BANAKETA

OL: 26.444
DI: %51,6



6.- AITORPEN KOPURUAREN BANAKETA

	GOIERRI		GIPUZKOA %	DIFERENTZIA (4)= (2)-(3)
	Kopurua (1)	% (2)		
A. OINARRI LIKIDAGARRIAREN TARTEAK (euroak)				
1- 11.153raino	6.510	18,4	20,0	-1,6
2- 11.153 - 18.153	6.316	17,8	20,0	-2,2
3- 18.153 - 25.250	6.801	19,2	20,0	-0,8
4- 25.250 - 34.413	7.792	22,0	20,0	2,0
5- 34.413tik gora	7.984	22,6	20,0	2,6
B. MODALITATEA				
Mekanizatua	8.001	22,6	23,9	-1,3
Berretsia	20.368	57,5	51,8	5,7
Telematikoa	7.034	19,9	24,3	-4,4
C. AITORPEN MOTA				
Familia unitatean sartu gabeak	12.596	35,6	38,0	-2,4
Batera	8.321	23,5	19,7	3,8
Banaka	14.486	40,9	42,4	-1,5
D. ERRENTA ITURRIAREN ARABERA				
Lana	31.250	88,3	86,9	1,4
Jarduerak	2.477	7,0	7,2	-0,2
Kapitala	1.344	3,8	4,8	-1,0
Mistoak	332	0,9	1,1	-0,2
E. KUOTA OSOAREN %0,7AREN ESLEIPENA				
Zehaztu gabeak	13.962	39,4	42,4	-3,0
Eliza Katolikoa	3.038	8,6	9,4	-0,8
Gizarte xedeak	15.743	44,5	40,3	4,2
Biak	2.660	7,5	7,9	-0,4
F. AITORPENAK SEXUAREN ARABERA				
Emakumezkoen aitorpenak	13.936	39,4	44,0	-4,6
Gizonezkoen aitorpenak	21.467	60,6	56,0	4,6



Udaleri kop. Biztanle kopurua Aitorpen kop. Aitorpenak biztanleko (%)

1. AITORPEN BATERATUA 2018ko PFEZ

OARSOALDEA

4

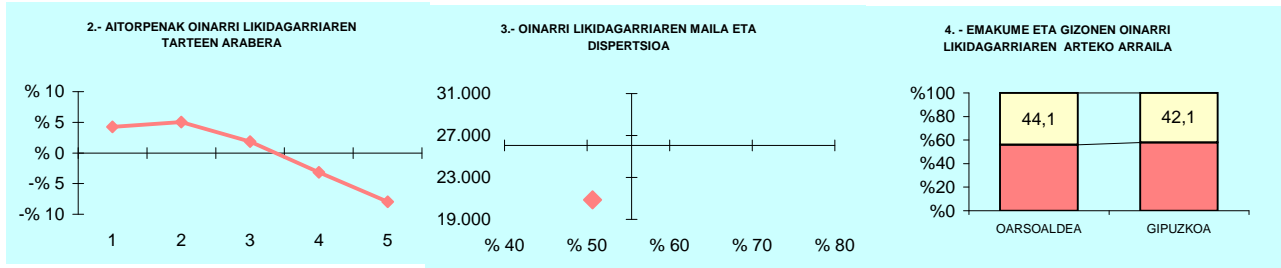
72.042

36.560

50,7

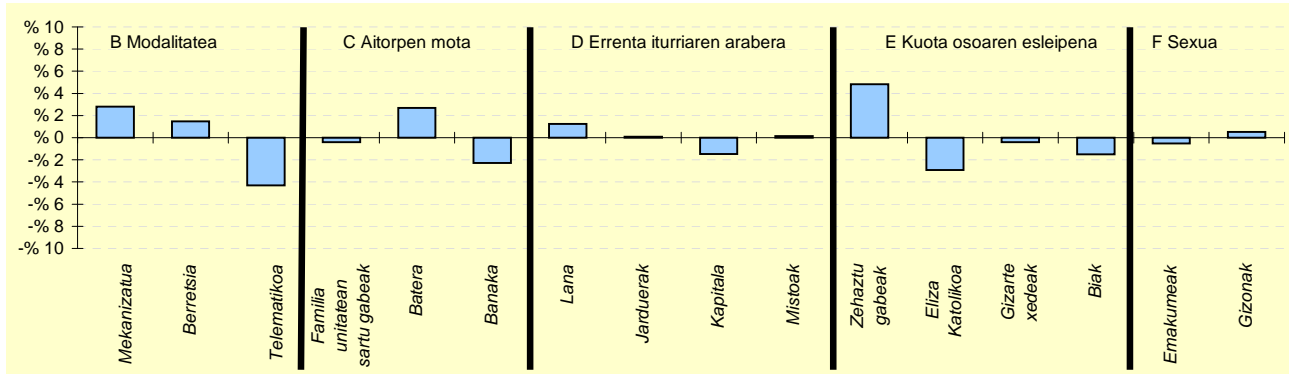
KONZEPТУAK	OARSOALDEA			GIPUZKOA	DIFERENTZIA	INDIZEA	
	GUZTIRA (1)	BATEZ BEST. (2)	BIZTANLEKO (3)	BIZTANLEKO (4)	BIZTANLEKO (5) = (3) - (4)	BIZTANLEKO (Gipuzkoa=100)	
ERRENTA ITURRIAK							
1. Lana	710.930.767	19.446	9.868	12.160	-2.292	81,2	
2. Kapital higikorra	14.459.384	395	201	666	-465	30,1	
3. Kapital higiezina	21.972.898	601	305	484	-179	63,0	
4. Jarduera ekonomikoak	50.715.017	1.387	704	919	-215	76,6	
5. Ondare irabazi eta galerak	18.416.033	504	256	455	-200	56,1	
6. Errenta egozpenak	12.498	0	0	1	-1	20,3	
7. OINARRI EZARGARRIA (1+2+3+4+5+6)	816.506.597	22.333	11.334	14.686	-3.352	77,2	
MURRIZPENAK							
8. Mutualitatei, pentsio planei eta BGAEei egindako ekarpenak	19.559.792	535	272	418	-146	65,0	
9. Batera tributatzeagatik	32.388.859	886	450	414	36	108,6	
10. Beste murrizpen batzuk	1.263.352	35	18	63	-45	27,9	
11. MURRIZPENAK, GUZTIRA (8+9+10)	53.212.003	1.455	739	895	-156	82,5	
12. OINARRI LIKIDAGARRIA (7-11)	763.294.594	20.878	10.595	13.791	-3.196	76,8	
13. AURRETIKO KUOTA OSOA	193.343.521	5.288	2.684	3.664	-980	73,3	
14. KUOTAREN MURRIZPENA	47.760.124	1.306	663	696	-33	95,2	
15. KUOTA OSOA	145.583.460	3.982	2.021	2.967	-947	68,1	
KENKARIAK							
16. Ondorengo ahaideak	10.697.014	293	148	156	-8	95,0	
17. Aurreko ahaideak	46.813	1	1	1	-0	89,9	
18. Minusbaliatuak eta menpekotasuna	5.468.042	150	76	78	-2	96,9	
19. 65 urtetik gorako adina	4.266.478	117	59	57	3	104,8	
20. Ohiko etxebizitza errentan hartzea	3.037.369	83	42	52	-9	81,8	
21. Ohiko etxebizitza erostea	8.898.138	243	124	137	-14	90,1	
22. Ezarpen bikoitza	88.749	2	1	5	-3	26,7	
23. Sindikatuen kuotengatik	214.869	6	3	3	0	106,7	
24. Jarduera ekonomikoak sustatzea	49.381	1	1	2	-1	32,2	
25. Dohaintzak	324.763	9	5	8	-4	55,8	
26. Beste kenkari batzuk	23.824	1	0	1	-1	34,2	
27. KENKARIAK, GUZTIRA (16+17+...+26)	33.115.438	906	460	499	-39	92,1	
28. KUOTA LIKIDOA	117.696.787	3.219	1.634	2.533	-899	64,5	
KONTURAKO ORDAINKETAK							
29. Lana	114.931.045	3.144	1.595	2.222	-626	71,8	
30. Kapital higikorra	3.095.132	85	43	135	-92	31,9	
31. Kapital higiezina	1.693.587	46	24	49	-26	47,8	
32. Jarduera ekonomikoak	7.364.074	201	102	143	-41	71,3	
33. Inbertsio kolektiboko erakundeak	195.595	5	3	8	-5	34,7	
34. Gainontzeko atxikipenak eta konturako ordainketak	5.955	0	0	-0	0	-34,5	
35. KONTURAKO ORDAINKETAK, GUZTIRA (29+30+...+34)	127.285.388	3.482	1.767	2.556	-790	69,1	
36. KUOTA DIFERENTZIALA (28-35)	-9.588.601	-262	-133	-23	-110	57,7	
ERRENTAREN EGITURA (%)							
37. Lana (1 / 7)	87,1			82,8	4,3	105,2	
38. Kapital higikorra eta higiezina ((2+3) / 7)	4,5			7,8	-3,4	57,0	
39. Jarduera ekonomikoak (4 / 7)	6,2			6,3	-0,0	99,2	
40. Mutualitateak, pentsio planak eta BGAEak (8 / 7)	2,4			2,8	-0,5	84,2	
41. Oinarri likidagarria (12 / 7)	93,5			93,9	-0,4	99,5	
KARGA TASAK (%)							
42. Batez besteko karga tasa (13 / 12)	25,3			26,6	-1,2	95,3	
43. Karga tasa efektiboa (28 / 12)	15,4			18,4	-2,9	83,9	
DATUAK SEXUAREN ARABERA							
44. Emakumezkoen oinarri likidagarria	283.345.438	17.824	7.657	10.178	-2.521	75,2	
45. Gizonezkoen oinarri likidagarria	479.949.127	23.227	13.699	17.576	-3.877	77,9	
46. Emakume-gizonen oin.likidagarrien arteko arraila (%)	41,0	23,3	44,1	42,1	2,0	104,8	

Zenbatekoak eurotan



5.- AITORPEN KOPURUAREN BANAKETA

OL: 20.878
DI: %50,7



6.- AITORPEN KOPURUAREN BANAKETA

	OARSOALDEA		GIPUZKOA %	DIFERENTZIA (4)= (2)-(3)
	Kopurua (1)	% (2)		
A. OINARRI LIKIDAGARRIAREN TARTEAK (euroak)				
1- 11.153raio	8.864	24,2	20,0	4,2
2- 11.153 - 18.153	9.148	25,0	20,0	5,0
3- 18.153 - 25.250	7.991	21,9	20,0	1,9
4- 25.250 - 34.413	6.161	16,9	20,0	-3,1
5- 34.413tik gora	4.396	12,0	20,0	-8,0
B. MODALITATEA				
Mekanizatua	9.779	26,7	23,9	2,8
Berretsia	19.484	53,3	51,8	1,5
Telematikoa	7.297	20,0	24,3	-4,3
C. AITORPEN MOTA				
Familia unitatean sartu gabeak	13.730	37,6	38,0	-0,4
Batera	8.179	22,4	19,7	2,7
Banaka	14.651	40,1	42,4	-2,3
D. ERRENTA ITURRIAREN ARABERA				
Lana	32.215	88,1	86,9	1,2
Jarduerak	2.662	7,3	7,2	0,1
Kapitala	1.210	3,3	4,8	-1,5
Mistoak	473	1,3	1,1	0,2
E. KUOTA OSOAREN %0,7AREN ESLEIPENA				
Zehaztu gabeak	17.284	47,3	42,4	4,8
Eliza Katolikoa	2.366	6,5	9,4	-2,9
Gizarte xedeak	14.575	39,9	40,3	-0,4
Biak	2.335	6,4	7,9	-1,5
F. AITORPENAK SEXUAREN ARABERA				
Emakumezkoen aitorpenak	15.897	43,5	44,0	-0,5
Gizonezkoen aitorpenak	20.663	56,5	56,0	0,5

Udalerri kop. Biztanle kopurua Aitorpen kop. Aitorpenak biztanleko (%)

1. AITORPEN BATERATUA 2018ko PFEZ

TOLOSALDEA

29

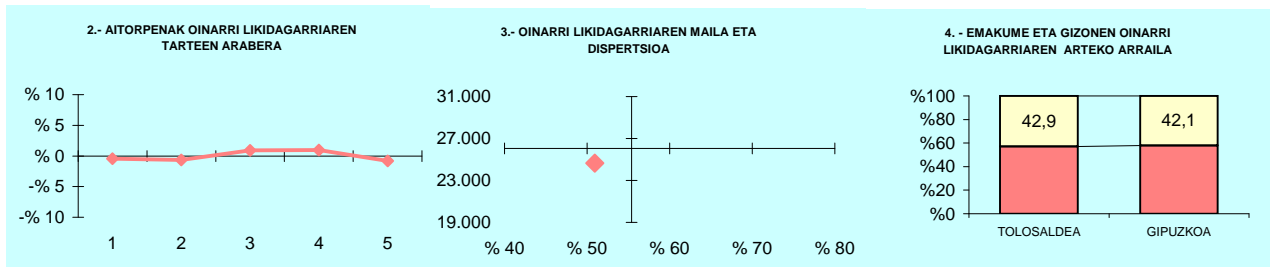
49.542

25.340

51,1

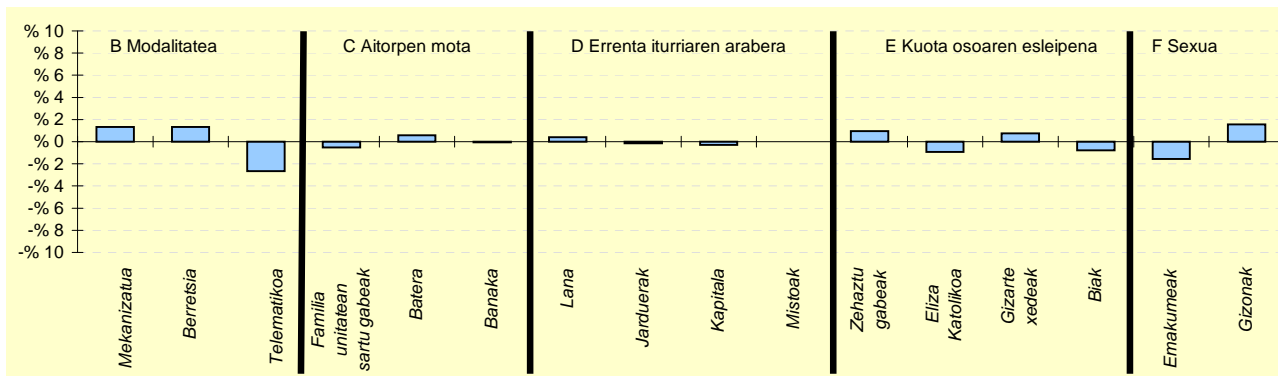
KONZEPТУAK	TOLOSALDEA			GIPUZKOA	DIFERENTZIA	INDIZEA
	GUZTIRA (1)	BATEZ BEST. (2)	BIZTANLEKO (3)	BIZTANLEKO (4)	BIZTANLEKO (5) = (3) - (4)	BIZTANLEKO (Gipuzkoa=100)
ERRENTA ITURRIAK						
1. Lana	569.511.899	22.475	11.496	12.160	-665	94,5
2. Kapital higikorra	18.931.639	747	382	666	-284	57,4
3. Kapital higiezina	19.746.232	779	399	484	-86	82,3
4. Jarduera ekonomikoak	39.256.051	1.549	792	919	-127	86,2
5. Ondare irabazi eta galerak	19.517.681	770	394	455	-61	86,5
6. Errenta egozpenak	5.209	0	0	1	-1	12,3
7. OINARRI EZARGARRIA (1+2+3+4+5+6)	666.968.711	26.321	13.463	14.686	-1.223	91,7
MURRIZPENAK						
8. Mutualitatei, pentsio planei eta BGAEei egindako ekarpenak	20.341.813	803	411	418	-7	98,2
9. Batera tributatzeagatik	20.015.971	790	404	414	-10	97,6
10. Beste murrizpen batzuk	1.625.324	64	33	63	-30	52,2
11. MURRIZPENAK, GUZTIRA (8+9+10)	41.983.108	1.657	847	895	-47	94,7
12. OINARRI LIKIDAGARRIA (7-11)	624.985.603	24.664	12.615	13.791	-1.176	91,5
13. AURRETIKO KUOTA OSOA	162.283.871	6.404	3.276	3.664	-388	89,4
14. KUOTAREN MURRIZPENA	33.269.011	1.313	672	696	-25	96,4
15. KUOTA OSOA	129.014.860	5.091	2.604	2.967	-363	87,8
KENKARIAK						
16. Ondorengo ahaideak	8.392.221	331	169	156	13	108,4
17. Aurreko ahaideak	46.197	2	1	1	0	129,1
18. Minusbaliatuak eta menpekotasuna	4.027.113	159	81	78	3	103,7
19. 65 urtetik gorako adina	2.479.463	98	50	57	-6	88,5
20. Ohiko etxebizitza errentan hartzea	1.644.529	65	33	52	-18	64,4
21. Ohiko etxebizitza erostea	6.762.029	267	136	137	-1	99,6
22. Ezarpen bikoitza	126.756	5	3	5	-2	55,5
23. Sindikatuen kuotengatik	130.584	5	3	3	-0	94,3
24. Jarduera ekonomikoak sustatzea	142.263	6	3	2	1	134,9
25. Dohaintzak	273.506	11	6	8	-3	68,3
26. Beste kenkari batzuk	18.670	1	0	1	-1	38,9
27. KENKARIAK, GUZTIRA (16+17+...+26)	24.043.332	949	485	499	-14	97,2
28. KUOTA LIKIDOA	108.310.547	4.274	2.186	2.533	-347	86,3
KONTURAKO ORDAINKETAK						
29. Lana	101.162.646	3.992	2.042	2.222	-180	91,9
30. Kapital higikorra	4.007.852	158	81	135	-54	60,0
31. Kapital higiezina	2.243.855	89	45	49	-4	92,0
32. Jarduera ekonomikoak	5.954.165	235	120	143	-23	83,8
33. Inbertsio kolektiboko erakundeak	190.047	7	4	8	-4	49,0
34. Gainontzeko abxikipenak eta konturako ordainketak	-38.059	-2	-1	-0	-1	320,8
35. KONTURAKO ORDAINKETAK, GUZTIRA (29+30+...+34)	113.520.506	4.480	2.291	2.556	-265	89,6
36. KUOTA DIFERENTZIALA (28-35)	-5.209.959	-206	-105	-23	-82	451,7
ERRENTAREN EGITURA (%)						
37. Lana (1 / 7)	85,4			82,8	2,6	103,1
38. Kapital higikorra eta higiezina ((2+3) / 7)	5,8			7,8	-2,0	74,0
39. Jarduera ekonomikoak (4 / 7)	5,9			6,3	-0,4	94,0
40. Mutualitateak, pentsio planak eta BGAEak (8 / 7)	3,0			2,8	0,2	107,2
41. Oinarri likidagarria (12 / 7)	93,7			93,9	-0,2	99,8
KARGA TASAK (%)						
42. Batez besteko karga tasa (13 / 12)	26,0			26,6	-0,6	97,7
43. Karga tasa efektiboa (28 / 12)	17,3			18,4	-1,0	94,3
DATUAK SEXUAREN ARABERA						
44. Emakumezkoen oinarri likidagarria	226.716.332	21.080	9.164	10.178	-1.014	90,0
45. Gizonezkoen oinarri likidagarria	398.269.251	27.307	16.057	17.576	-1.519	91,4
46. Emakume-gizonen oin.likidagarrien arteko arraila (%)	43,1	22,8	42,9	42,1	0,8	102,0

Zenbatekoak eurotan



5.- AITORPEN KOPURUAREN BANAKETA

OL: 24.664
DI: %50,9



6.- AITORPEN KOPURUAREN BANAKETA

	TOLOSALDEA		GIPUZKOA %	DIFERENTZIA (4)= (2)-(3)
	Kopurua (1)	% (2)		
A. OINARRI LIKIDAGARRIAREN TARTEAK (euroak)				
1.- 11.153raio	4.961	19,6	20,0	-0,4
2.- 11.153 - 18.153	4.901	19,3	20,0	-0,7
3.- 18.153 - 25.250	5.306	20,9	20,0	0,9
4.- 25.250 - 34.413	5.308	20,9	20,0	0,9
5.- 34.413tik gora	4.864	19,2	20,0	-0,8
B. MODALITATEA				
Mekanizatua	6.404	25,3	23,9	1,3
Berretsia	13.463	53,1	51,8	1,3
Telematikoa	5.473	21,6	24,3	-2,7
C. AITORPEN MOTA				
Familia unitatean sartu gabeak	9.482	37,4	38,0	-0,5
Batera	5.135	20,3	19,7	0,6
Banaka	10.723	42,3	42,4	-0,1
D. ERRENTA ITURRIAREN ARABERA				
Lana	22.121	87,3	86,9	0,4
Jarduerak	1.793	7,1	7,2	-0,1
Kapitala	1.138	4,5	4,8	-0,3
Mistoak	288	1,1	1,1	-0,0
E. KUOTA OSOAREN %0,7AREN ESLEIPENA				
Zehaztu gabeak	10.998	43,4	42,4	1,0
Eliza Katolikoa	2.145	8,5	9,4	-0,9
Gizarte xedeak	10.398	41,0	40,3	0,8
Biak	1.799	7,1	7,9	-0,8
F. AITORPENAK SEXUAREN ARABERA				
Emakumezkoen aitorpenak	10.755	42,4	44,0	-1,6
Gizonezkoen aitorpenak	14.585	57,6	56,0	1,6

Udalerri kop. Biztanle kopurua Aitorpen kop. Aitorpenak biztanleko (%)

1. AITORPEN BATERATUA 2018ko PFEZ

UROLA KOSTA

11

76.098

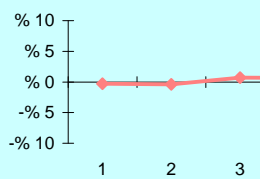
39.432

51,8

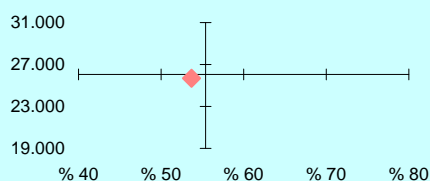
KONTZEPTUAK	UROLA KOSTA			GIPUZKOA	DIFERENTZIA	INDIZEA	
	GUZTIRA (1)	BATEZ BEST. (2)	BIZTANLEKO (3)	BIZTANLEKO (4)	BIZTANLEKO (5) = (3) - (4)	BIZTANLEKO (Gipuzkoa=100)	
ERRENTA ITURRIAK							
1. Lana	897.264.309	22.755	11.791	12.160	-369	97,0	
2. Kapital higikorra	48.794.146	1.237	641	666	-25	96,3	
3. Kapital higiezina	36.381.699	923	478	484	-6	98,7	
4. Jarduera ekonomikoak	73.314.519	1.859	963	919	44	104,8	
5. Ondare irabazi eta galerak	27.825.020	706	366	455	-90	80,3	
6. Errenta egozpenak	4.815	0	0	1	-1	7,4	
7. OINARRI EZARGARRIA (1+2+3+4+5+6)	1.083.584.508	27.480	14.239	14.686	-446	97,0	
MURRIZPENAK							
8. Mutualitatei, pentsio planei eta BGAEei egindako ekarpenak	33.840.540	858	445	418	27	106,4	
9. Batera tributatzeagatik	32.349.963	820	425	414	11	102,7	
10. Beste murrizpen batzuk	4.527.204	115	59	63	-3	94,7	
11. MURRIZPENAK, GUZTIRA (8+9+10)	70.717.707	1.793	929	895	35	103,9	
12. OINARRI LIKIDAGARRIA (7-11)	1.012.866.801	25.686	13.310	13.791	-481	96,5	
13. AURRETIKO KUOTA OSOA	267.464.302	6.783	3.515	3.664	-149	95,9	
14. KUOTAREN MURRIZPENA	52.014.405	1.319	684	696	-13	98,2	
15. KUOTA OSOA	215.449.920	5.464	2.831	2.967	-136	95,4	
KENKARIAK							
16. Ondorengo ahaideak	13.846.538	351	182	156	26	116,5	
17. Aurreko ahaideak	84.727	2	1	1	0	154,1	
18. Minusbaliatuak eta menpekotasuna	5.703.245	145	75	78	-3	95,6	
19. 65 urtetik gorako adina	3.786.841	96	50	57	-7	88,0	
20. Ohiko etxebizitza errentan hartzea	3.238.647	82	43	52	-9	82,6	
21. Ohiko etxebizitza erostea	9.619.864	244	126	137	-11	92,2	
22. Ezarpen bikoitza	202.150	5	3	5	-2	57,6	
23. Sindikatuen kuotengatik	224.586	6	3	3	0	105,6	
24. Jarduera ekonomikoak sustatzea	241.695	6	3	2	1	149,2	
25. Dohaintzak	511.334	13	7	8	-1	83,1	
26. Beste kenkari batzuk	28.516	1	0	1	-1	38,7	
27. KENKARIAK, GUZTIRA (16+17+...+26)	37.488.142	951	493	499	-6	98,7	
28. KUOTA LIKIDOA	182.815.029	4.636	2.402	2.533	-131	94,8	
KONTURAKO ORDAINKETAK							
29. Lana	163.429.015	4.145	2.148	2.222	-74	96,7	
30. Kapital higikorra	10.001.911	254	131	135	-3	97,6	
31. Kapital higiezina	3.849.664	98	51	49	1	102,8	
32. Jarduera ekonomikoak	11.061.279	281	145	143	2	101,4	
33. Inbertsio kolektiboko erakundeak	654.572	17	9	8	1	109,8	
34. Gainontzeko atxikipenak eta konturako ordainketak	-12.867	-0	-0	-0	0	70,6	
35. KONTURAKO ORDAINKETAK, GUZTIRA (29+30+...+34)	188.983.574	4.793	2.483	2.556	-73	97,1	
36. KUOTA DIFERENTZIALA (28-35)	-6.168.545	-156	-81	-23	-58	348,2	
ERRENTAREN EGITURA (%)							
37. Lana (1 / 7)	82,8			82,8	0,0	100,0	
38. Kapital higikorra eta higiezina ((2+3) / 7)	7,9			7,8	0,0	100,4	
39. Jarduera ekonomikoak (4 / 7)	6,8			6,3	0,5	108,1	
40. Mutualitateak, pentsio planak eta BGAEak (8 / 7)	3,1			2,8	0,3	109,7	
41. Oinarri likidagarria (12 / 7)	93,5			93,9	-0,4	99,5	
KARGA TASAK (%)							
42. Batez besteko karga tasa (13 / 12)	26,4			26,6	-0,2	99,4	
43. Karga tasa efektiboa (28 / 12)	18,0			18,4	-0,3	98,3	
DATUAK SEXUAREN ARABERA							
44. Emakumezkoen oinarri likidagarria	366.916.614	21.937	9.604	10.178	-574	94,4	
45. Gizonezkoen oinarri likidagarria	645.950.152	28.448	17.047	17.576	-529	97,0	
46. Emakume-gizonen oin.likidagarrien arteko arraila (%)	43,2	22,9	43,7	42,1	1,6	103,7	

Zenbatekoak eurotan

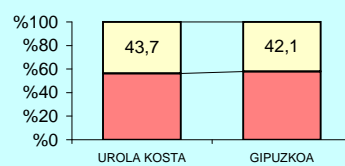
2.- AITORPENAK OINARRI LIKIDAGARRIAREN TARTEEN ARABERA



3.- OINARRI LIKIDAGARRIAREN MAILA ETA DISPERSIOA

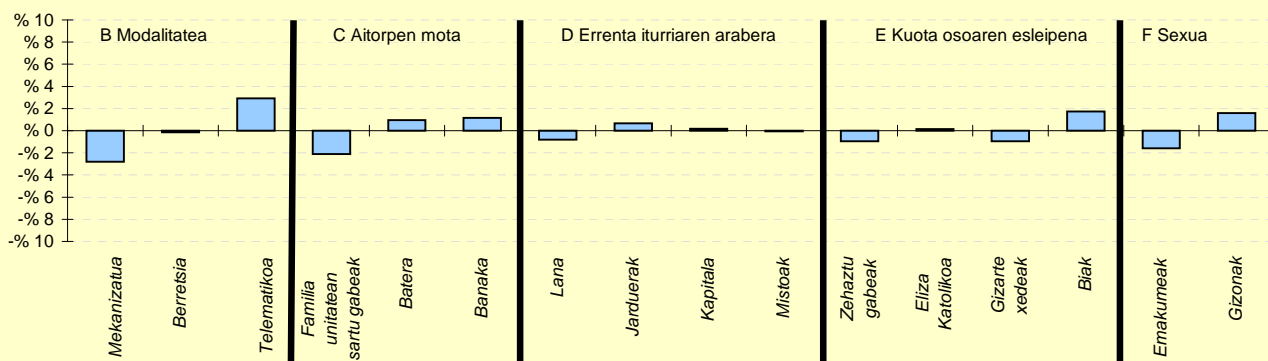


4.- EMAKUME ETA GIZONEN OINARRI LIKIDAGARRIAREN ARTEKO ARRAILA



5.- AITORPEN KOPURUAREN BANAKETA

OL: 25.686
DI: %53,7



6.- AITORPEN KOPURUAREN BANAKETA

	UROLA KOSTA		GIPUZKOA %	DIFERENTZIA (4)= (2)-(3)
	Kopurua (1)	% (2)		
A. OINARRI LIKIDAGARRIAREN TARTEAK (euroak)				
1.- 11.153raio	7.781	19,7	20,0	-0,3
2.- 11.153 - 18.153	7.727	19,6	20,0	-0,4
3.- 18.153 - 25.250	8.164	20,7	20,0	0,7
4.- 25.250 - 34.413	8.151	20,7	20,0	0,7
5.- 34.413tik gora	7.609	19,3	20,0	-0,7
B. MODALITATEA				
Mekanizatua	8.336	21,1	23,9	-2,8
Berretsia	20.378	51,7	51,8	-0,1
Telematikoa	10.718	27,2	24,3	2,9
C. AITORPEN MOTA				
Familia unitatean sartu gabeak	14.131	35,8	38,0	-2,1
Batera	8.137	20,6	19,7	1,0
Banaka	17.164	43,5	42,4	1,2
D. ERRENTA ITURRIAREN ARABERA				
Lana	33.945	86,1	86,9	-0,8
Jarduera	3.104	7,9	7,2	0,7
Kapitala	1.953	5,0	4,8	0,2
Mistoak	430	1,1	1,1	-0,1
E. KUOTA OSOAREN %0,7AREN ESLEIPENA				
Zehaztu gabeak	16.366	41,5	42,4	-0,9
Eliza Katolikoa	3.762	9,5	9,4	0,2
Gizarte xedeak	15.507	39,3	40,3	-1,0
Biak	3.797	9,6	7,9	1,7
F. AITORPENAK SEXUAREN ARABERA				
Emakumezkoen aitorpenak	16.726	42,4	44,0	-1,6
Gizonezkoen aitorpenak	22.706	57,6	56,0	1,6

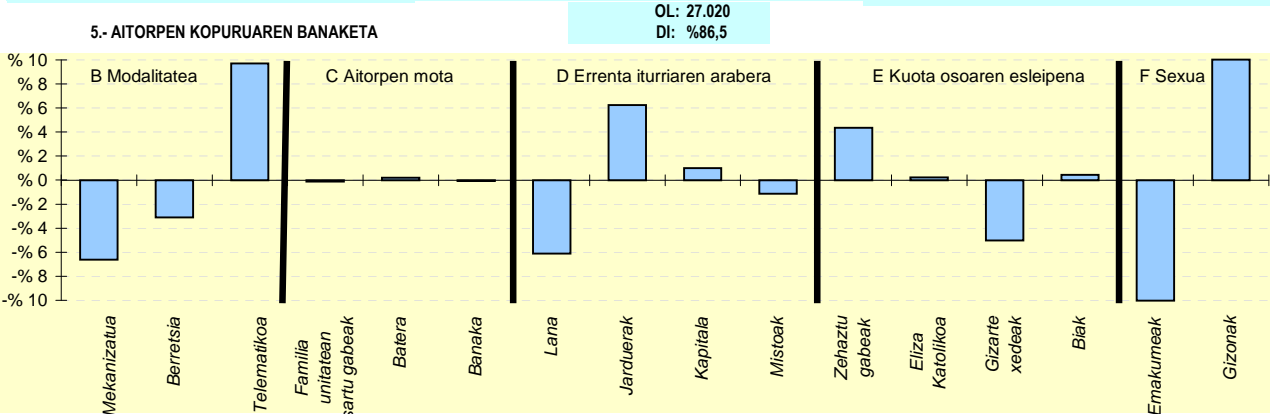
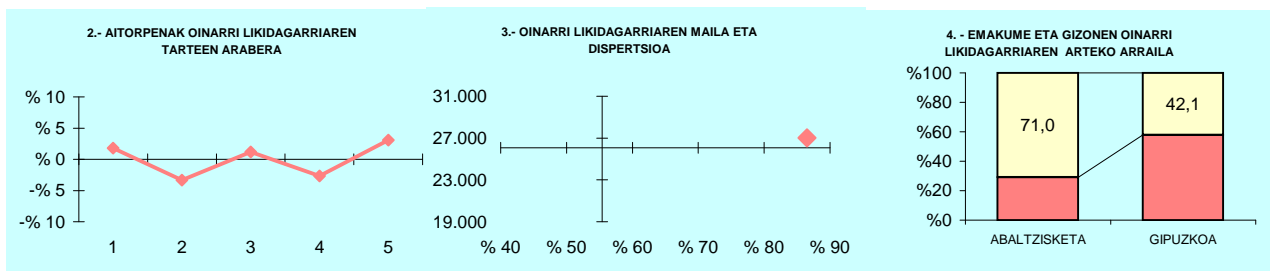
4.4

Udalerriak



KONTZEPTUAK	ABALTZISKETA			1.TALDEA	GIPUZKOA	DIFERENTZIA	INDIZEA
	GUZTIRA (1)	BATEZ BEST. (2)	BIZTANLEKO (3)	BIZTANLEKO (4)	BIZTANLEKO (5)	BIZTANLEKO (6) = (3) - (5)	BIZTANLEKO (Gipuzkoa=100)
1. AITORPEN BATERATUA 2018ko PFEZ	ABALTZISKETA 333			156		46,8	
ERRENTA ITURRIAK							
1. Lana	3.439.754	22.050	10.330	11.290	12.160	-1.830	84,9
2. Kapital higikorra	476.465	3.054	1.431	464	666	765	214,8
3. Kapital higiezina	132.793	851	399	327	484	-85	82,4
4. Jarduera ekonomikoak	433.844	2.781	1.303	952	919	384	141,7
5. Ondare irabazi eta galerak	14.709	94	44	324	455	-411	9,7
6. Errenta egozpenak	0	0	0	0	1	-1	0,0
7. OINARRI EZARGARRIA (1+2+3+4+5+6)	4.497.564	28.831	13.506	13.357	14.686	-1.180	92,0
MURRIZPENAK							
8. Mutualitatei, pensio planei eta BGAEei egindako ekarpenak	152.095	975	457	469	418	39	109,3
9. Batera tributatzeagatik	130.286	835	391	426	414	-23	94,5
10. Beste murrizpen batzuk	118	1	0	39	63	-62	0,6
11. MURRIZPENAK, GUZTIRA (8+9+10)	282.499	1.811	848	934	895	-46	94,8
12. OINARRI LIKIDAGARRIA (7-11)	4.215.065	27.020	12.658	12.422	13.791	-1.133	91,8
13. AURRETIKO KUOTA OSOA	1.094.416	7.015	3.287	3.222	3.664	-377	89,7
14. KUOTAREN MURRIZPENA	208.948	1.339	627	664	696	-69	90,1
15. KUOTA OSOA	885.468	5.676	2.659	2.559	2.967	-308	89,6
KENKARIAK							
16. Ondorengo ahaideak	51.780	332	155	188	156	-1	99,5
17. Aurreko ahaideak	1.704	11	5	2	1	4	708,3
18. Minusbaliatuak eta menpekotasuna	29.580	190	89	88	78	10	113,4
19. 65 urtetik gorako adina	11.460	73	34	50	57	-22	60,9
20. Ohiko etxebizitza errentan hartzea	8.083	52	24	19	52	-27	47,1
21. Ohiko etxebizitza erostea	38.519	247	116	128	137	-21	84,4
22. Ezarpen bikoitza	0	0	0	1	5	-5	0,0
23. Sindikatuen kuotengatik	731	5	2	3	3	-1	78,5
24. Jarduera ekonomikoak sustatzea	214	1	1	4	2	-1	30,2
25. Dohaintzak	433	3	1	4	8	-7	16,1
26. Beste kenkari batzuk	0	0	0	1	1	-1	0,0
27. KENKARIAK, GUZTIRA (16+17+...+26)	142.504	913	428	486	499	-71	85,8
28. KUOTA LIKIDOA	758.397	4.862	2.277	2.144	2.533	-256	89,9
KONTURAKO ORDAINKETAK							
29. Lana	626.978	4.019	1.883	2.016	2.222	-339	84,8
30. Kapital higikorra	92.210	591	277	97	135	142	205,5
31. Kapital higiezina	15.775	101	47	32	49	-2	96,2
32. Jarduera ekonomikoak	47.036	302	141	138	143	-2	98,5
33. Inbertsio kolektiboko erakundeak	1.697	11	5	4	8	-3	65,1
34. Gainontzeko abxikipenak eta konturako ordainketak	0	0	0	-1	-0	0	0,0
35. KONTURAKO ORDAINKETAK, GUZTIRA (29+30+...+34)	783.697	5.024	2.353	2.286	2.556	-203	92,1
36. KUOTA DIFERENTZIALA (28-35)	-25.299	-162	-76	-142	-23	-53	326,3
ERRENTAREN EGITURA (%)							
37. Lana (1 / 7)	76,5			84,5	82,8	-6,3	92,4
38. Kapital higikorra eta higiezina ((2+3) / 7)	13,5			5,9	7,8	5,7	172,9
39. Jarduera ekonomikoak (4 / 7)	9,6			7,1	6,3	3,4	154,1
40. Mutualitateak, pensio planak eta BGAEak (8 / 7)	3,4			3,5	2,8	0,5	118,8
41. Oinarri likidagarria (12 / 7)	93,7			93,0	93,9	-0,2	99,8
KARGA TASAK (%)							
42. Batez besteko karga tasa (13 / 12)	26,0			25,9	26,6	-0,6	97,7
43. Karga tasa efektiboa (28 / 12)	18,0			17,3	18,4	-0,4	98,0
DATUAK SEXUAREN ARABERA							
44. Emakumezkoen oinarri likidagarria	826.067	15.586	5.435	8.030	10.178	-4.743	53,4
45. Gizonezkoen oinarri likidagarria	3.388.998	32.903	18.724	16.424	17.576	1.148	106,5
46. Emakume-gizonen oin.likidagarrien arteko arraila (%)	75,6	52,6	71,0	51,1	42,1	28,9	168,6

Zenbatekoak eurotan

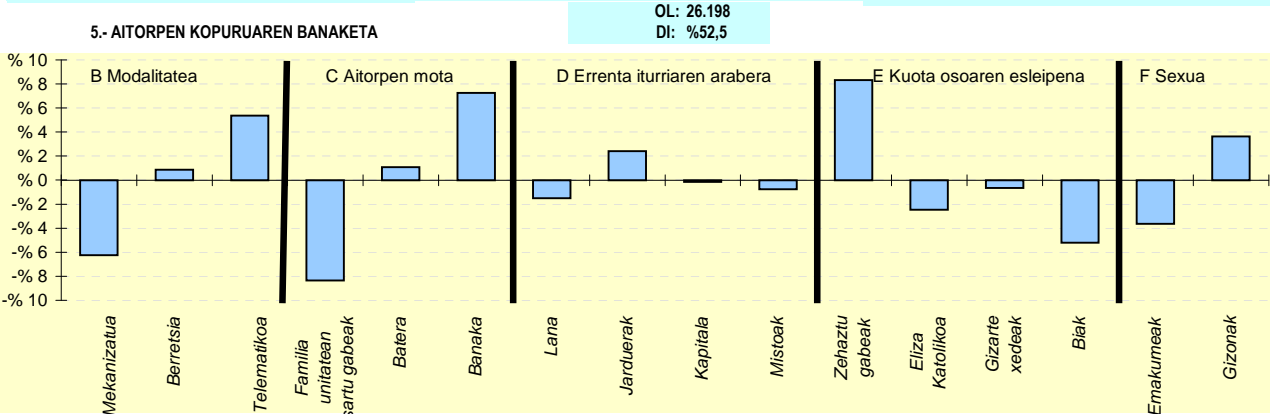
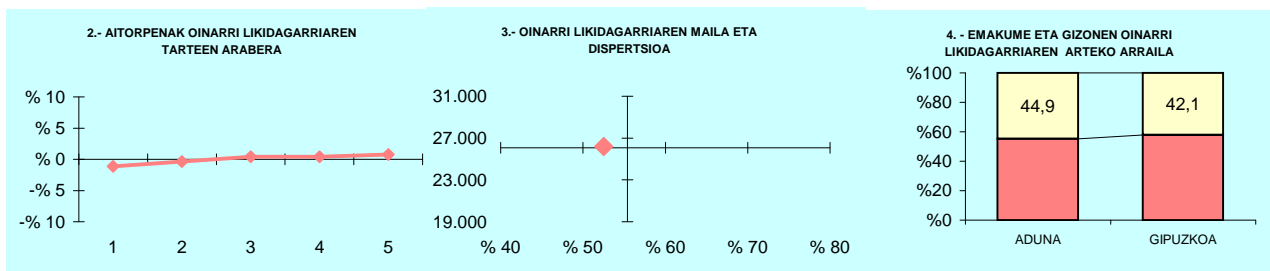


6.- AITORPEN KOPURUAREN BANAKETA

	ABALTZISKETA		1.TALDEA %	GIPUZKOA %	DIFERENTZIA (5)= (2)-(4)
	Kopurua (1)	% (2)			
A. OINARRI LIKIDAGARRIAREN TARTEAK (euroak)					
1- 11.153raino	34	21,8	21,4	20,0	1,8
2- 11.153 - 18.153	26	16,7	18,6	20,0	-3,3
3- 18.153 - 25.250	33	21,2	20,3	20,0	1,2
4- 25.250 - 34.413	27	17,3	19,7	20,0	-2,7
5- 34.413tik gora	36	23,1	20,0	20,0	3,1
B. MODALITATEA					
Mekanizatua	27	17,3	23,1	23,9	-6,6
Berretsia	76	48,7	50,8	51,8	-3,1
Telematikoa	53	34,0	26,1	24,3	9,7
C. AITORPEN MOTA					
Familia unitatean sartu gabeak	59	37,8	35,3	38,0	-0,1
Batera	31	19,9	21,3	19,7	0,2
Banaka	66	42,3	43,4	42,4	-0,1
D. ERRENTA ITURRIAREN ARABERA					
Lana	126	80,8	85,0	86,9	-6,1
Jarduerak	21	13,5	9,5	7,2	6,3
Kapitala	9	5,8	4,4	4,8	1,0
Mistoak	0	0,0	1,1	1,1	-1,1
E. KUOTA OSOAREN %0,7AREN ESLEIPENA					
Zehaztu gabeak	73	46,8	45,5	42,4	4,3
Eliza Katolikoa	15	9,6	8,2	9,4	0,2
Gizarte xedeak	55	35,3	39,9	40,3	-5,0
Biak	13	8,3	6,4	7,9	0,4
F. AITORPENAK SEXUAREN ARABERA					
Emakumezkoen aitortpenak	53	34,0	38,9	44,0	-10,0
Gizonezkoen aitortpenak	103	66,0	61,1	56,0	10,0

KONTZEPTUAK	ADUNA			1.TALDEA	GIPUZKOA	DIFERENTZIA	INDIZEA
	GUZTIRA (1)	BATEZ BEST. (2)	BIZTANLEKO (3)	BIZTANLEKO (4)	BIZTANLEKO (5)	BIZTANLEKO (6) = (3) - (5)	BIZTANLEKO (Gipuzkoa=100)
1. AITORPEN BATERATUA 2018ko PFEZ	ADUNA 469			260		55,4	
ERRENTA ITURRIAK							
1. Lana	5.599.070	21.535	11.938	11.290	12.160	-222	98,2
2. Kapital higikorra	88.656	341	189	464	666	-477	28,4
3. Kapital higiezina	295.649	1.137	630	327	484	146	130,2
4. Jarduera ekonomikoak	700.275	2.693	1.493	952	919	574	162,4
5. Ondare irabazi eta galerak	593.190	2.282	1.265	324	455	809	277,7
6. Errenta egozpenak	0	0	0	0	1	-1	0,0
7. OINARRI EZARGARRIA (1+2+3+4+5+6)	7.276.841	27.988	15.516	13.357	14.686	830	105,7
MURRIZPENAK							
8. Mutualitatei, pensio planei eta BGAEei egindako ekarpenak	225.067	866	480	469	418	62	114,8
9. Batera tributatzeagatik	223.922	861	477	426	414	64	115,3
10. Beste murrizpen batzuk	16.244	62	35	39	63	-28	55,1
11. MURRIZPENAK, GUZTIRA (8+9+10)	465.232	1.789	992	934	895	97	110,9
12. OINARRI LIKIDAGARRIA (7-11)	6.811.608	26.198	14.524	12.422	13.791	733	105,3
13. AURRETIKO KUOTA OSOA	1.754.659	6.749	3.741	3.222	3.664	77	102,1
14. KUOTAREN MURRIZPENA	346.449	1.332	739	664	696	42	106,1
15. KUOTA OSOA	1.408.210	5.416	3.003	2.559	2.967	35	101,2
KENKARIAK							
16. Ondorengo ahaideak	107.396	413	229	188	156	73	146,6
17. Aurreko ahaideak	1.136	4	2	2	1	2	335,3
18. Minusbaliatuak eta menpekotasuna	35.292	136	75	88	78	-3	96,0
19. 65 urtetik gorako adina	19.851	76	42	50	57	-14	74,9
20. Ohiko etxebizitza errentan hartzea	10.158	39	22	19	52	-30	42,0
21. Ohiko etxebizitza erostea	77.927	300	166	128	137	29	121,2
22. Ezarpen bikoitza	118	0	0	1	5	-4	5,4
23. Sindikatuen kuotengatik	1.065	4	2	3	3	-1	81,2
24. Jarduera ekonomikoak sustatzea	4.740	18	10	4	2	8	474,9
25. Dohaintzak	1.313	5	3	4	8	-5	34,6
26. Beste kenkari batzuk	90	0	0	1	1	-1	19,8
27. KENKARIAK, GUZTIRA (16+17+...+26)	259.085	996	552	486	499	53	110,7
28. KUOTA LIKIDOA	1.168.340	4.494	2.491	2.144	2.533	-42	98,3
KONTURAKO ORDAINKETAK							
29. Lana	967.212	3.720	2.062	2.016	2.222	-159	92,8
30. Kapital higikorra	20.489	79	44	97	135	-91	32,4
31. Kapital higiezina	31.502	121	67	32	49	18	136,4
32. Jarduera ekonomikoak	89.907	346	192	138	143	48	133,7
33. Inbertsio kolektiboko erakundeak	3.054	12	7	4	8	-1	83,1
34. Gainontzeko abikipenak eta konturako ordainketak	0	0	0	-1	-0	0	0,0
35. KONTURAKO ORDAINKETAK, GUZTIRA (29+30+...+34)	1.112.165	4.278	2.371	2.286	2.556	-185	92,8
36. KUOTA DIFERENTZIALA (28-35)	56.175	216	120	-142	-23	143	-514,5
ERRENTAREN EGITURA (%)							
37. Lana (1 / 7)	76,9			84,5	82,8	-5,9	92,9
38. Kapital higikorra eta higiezina ((2+3) / 7)	5,3			5,9	7,8	-2,6	67,4
39. Jarduera ekonomikoak (4 / 7)	9,6			7,1	6,3	3,4	153,7
40. Mutualitateak, pensio planak eta BGAEak (8 / 7)	3,1			3,5	2,8	0,2	108,7
41. Oinarri likidagarria (12 / 7)	93,6			93,0	93,9	-0,3	99,7
KARGA TASAK (%)							
42. Batez besteko karga tasa (13 / 12)	25,8			25,9	26,6	-0,8	97,0
43. Karga tasa efektiboa (28 / 12)	17,2			17,3	18,4	-1,2	93,4
DATUAK SEXUAREN ARABERA							
44. Emakumezkoen oinarri likidagarria	2.180.469	20.766	10.095	8.030	10.178	-83	99,2
45. Gizonezkoen oinarri likidagarria	4.631.139	29.878	18.305	16.424	17.576	729	104,1
46. Emakume-gizonen oin.likidagarrien arteko arraila (%)	52,9	30,5	44,9	51,1	42,1	2,8	106,6

Zenbatekoak eurotan

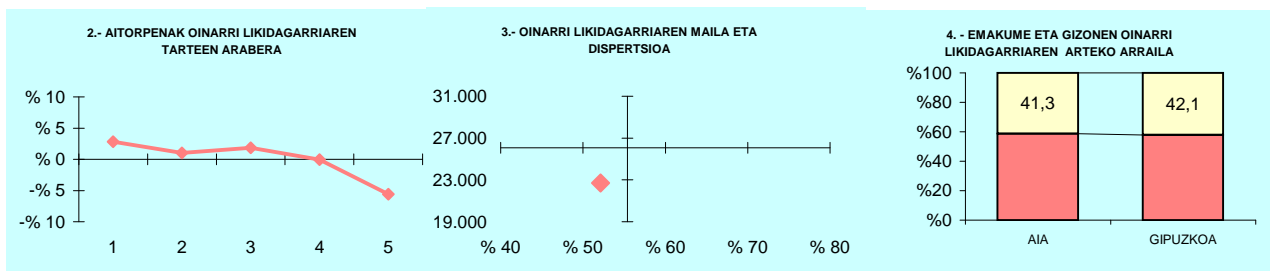


6.- AITORPEN KOPURUAREN BANAKETA

	ADUNA		1.TALDEA % (3)	GIPUZKOA % (4)	DIFERENTZIA (5)= (2)-(4)
	Kopurua (1)	% (2)			
A. OINARRI LIKIDAGARRIAREN TARTEAK (euroak)					
1- 11.153raino	49	18,8	21,4	20,0	-1,2
2- 11.153 - 18.153	51	19,6	18,6	20,0	-0,4
3- 18.153 - 25.250	53	20,4	20,3	20,0	0,4
4- 25.250 - 34.413	53	20,4	19,7	20,0	0,4
5- 34.413tik gora	54	20,8	20,0	20,0	0,8
B. MODALITATEA					
Mekanizatua	46	17,7	23,1	23,9	-6,2
Berretsia	137	52,7	50,8	51,8	0,9
Telematikoa	77	29,6	26,1	24,3	5,4
C. AITORPEN MOTA					
Familia unitatean sartu gabeak	77	29,6	35,3	38,0	-8,3
Batera	54	20,8	21,3	19,7	1,1
Banaka	129	49,6	43,4	42,4	7,2
D. ERRENTA ITURRIAREN ARABERA					
Lana	222	85,4	85,0	86,9	-1,5
Jarduerak	25	9,6	9,5	7,2	2,4
Kapitala	12	4,6	4,4	4,8	-0,2
Mistoak	1	0,4	1,1	1,1	-0,8
E. KUOTA OSOAREN %0,7AREN ESLEIPENA					
Zehaztu gabeak	132	50,8	45,5	42,4	8,3
Eliza Katolikoa	18	6,9	8,2	9,4	-2,5
Gizarte xedeak	103	39,6	39,9	40,3	-0,7
Biak	7	2,7	6,4	7,9	-5,2
F. AITORPENAK SEXUAREN ARABERA					
Emakumezkoen aitorpenak	105	40,4	38,9	44,0	-3,6
Gizonezkoen aitorpenak	155	59,6	61,1	56,0	3,6

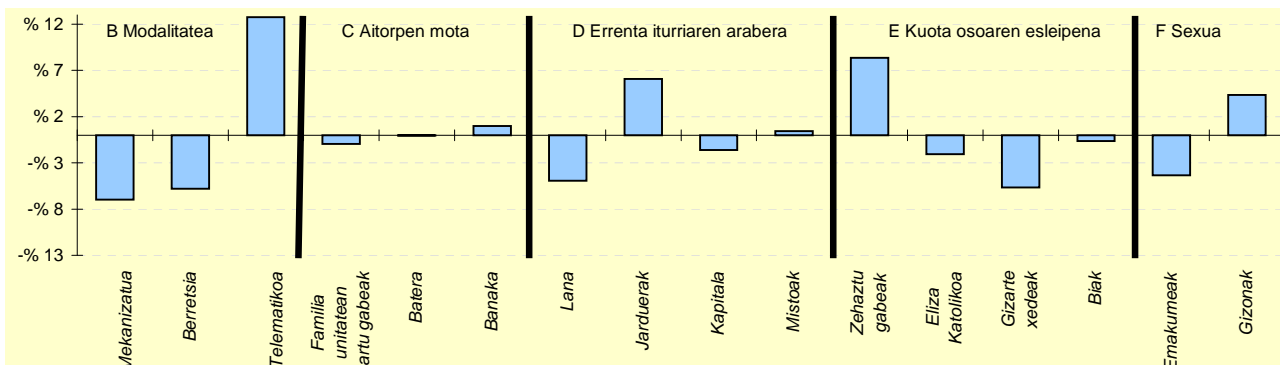
KONTZEPTUAK	AIA			2.TALDEA	GIPUZKOA	DIFERENTZIA	INDIZEA
	GUZTIRA (1)	BATEZ BEST. (2)	BIZTANLEKO (3)	BIZTANLEKO (4)	BIZTANLEKO (5)	BIZTANLEKO (6) = (3) - (5)	BIZTANLEKO (Gipuzkoa=100)
1. AITORPEN BATERATUA 2018ko PFEZ	AIA			2.054	1.008		49,1
ERRENTA ITURRIAK							
1. Lana	20.446.788	20.285	9.955	11.690	12.160	-2.205	81,9
2. Kapital higikorra	359.535	357	175	448	666	-491	26,3
3. Kapital higiezina	793.049	787	386	314	484	-98	79,7
4. Jarduera ekonomikoak	2.313.660	2.295	1.126	825	919	207	122,5
5. Ondare irabazi eta galerak	559.200	555	272	285	455	-183	59,8
6. Errenta egozpenak	0	0	0	0	1	-1	0,0
7. OINARRI EZARGARRIA (1+2+3+4+5+6)	24.472.233	24.278	11.914	13.562	14.686	-2.771	81,1
MURRIZPENAK							
8. Mutualitatei, pensio planei eta BGAEei egindako ekarpenak	759.108	753	370	502	418	-48	88,4
9. Batera tributatzeagatik	787.920	782	384	432	414	-30	92,7
10. Beste murrizpen batzuk	24.931	25	12	38	63	-51	19,3
11. MURRIZPENAK, GUZTIRA (8+9+10)	1.571.959	1.559	765	972	895	-129	85,5
12. OINARRI LIKIDAGARRIA (7-11)	22.900.274	22.719	11.149	12.590	13.791	-2.642	80,8
13. AURRETIKO KUOTA OSOA	5.944.270	5.897	2.894	3.246	3.664	-770	79,0
14. KUOTAREN MURRIZPENA	1.305.986	1.296	636	687	696	-61	91,3
15. KUOTA OSOA	4.638.284	4.601	2.258	2.559	2.967	-709	76,1
KENKARIAK							
16. Ondorengo ahaideak	405.519	402	197	174	156	41	126,4
17. Aurreko ahaideak	8.189	8	4	1	1	3	551,9
18. Minusbaliatuak eta menpekotasuna	128.214	127	62	84	78	-16	79,7
19. 65 urtetik gorako adina	60.022	60	29	53	57	-27	51,7
20. Ohiko etxebizitza errentan hartzea	53.038	53	26	28	52	-26	50,1
21. Ohiko etxebizitza erostea	296.011	294	144	134	137	7	105,1
22. Ezarpen bikoitza	206	0	0	3	5	-5	2,2
23. Sindikatuen kuotengatik	5.523	5	3	3	3	0	96,2
24. Jarduera ekonomikoak sustatzea	5.118	5	2	3	2	0	117,1
25. Dohaintzak	10.398	10	5	6	8	-3	62,6
26. Beste kenkari batzuk	276	0	0	1	1	-1	13,9
27. KENKARIAK, GUZTIRA (16+17+...+26)	972.512	965	473	489	499	-26	94,9
28. KUOTA LIKIDOA	3.791.403	3.761	1.846	2.137	2.533	-687	72,9
KONTURAKO ORDAINKETAK							
29. Lana	3.669.382	3.640	1.786	2.008	2.222	-435	80,4
30. Kapital higikorra	78.304	78	38	94	135	-97	28,3
31. Kapital higiezina	61.697	61	30	29	49	-19	61,0
32. Jarduera ekonomikoak	322.096	320	157	118	143	13	109,4
33. Inbertsio kolektiboko erakundeak	2.739	3	1	4	8	-6	17,0
34. Gainontzeko abikipenak eta konturako ordainketak	141	0	0	-1	-0	0	-28,6
35. KONTURAKO ORDAINKETAK, GUZTIRA (29+30+...+34)	4.134.358	4.102	2.013	2.254	2.556	-544	78,7
36. KUOTA DIFERENTZIALA (28-35)	-342.955	-340	-167	-116	-23	-144	717,2
ERRENTAREN EGITURA (%)							
37. Lana (1 / 7)	83,6			86,2	82,8	0,7	100,9
38. Kapital higikorra eta higiezina ((2+3) / 7)	4,7			5,6	7,8	-3,1	60,1
39. Jarduera ekonomikoak (4 / 7)	9,5			6,1	6,3	3,2	151,0
40. Mutualitateak, pensio planak eta BGAEak (8 / 7)	3,1			3,7	2,8	0,3	109,0
41. Oinarri likidagarria (12 / 7)	93,6			92,8	93,9	-0,3	99,6
KARGA TASAK (%)							
42. Batez besteko karga tasa (13 / 12)	26,0			25,8	26,6	-0,6	97,7
43. Karga tasa efektiboa (28 / 12)	16,6			17,0	18,4	-1,8	90,1
DATUAK SEXUAREN ARABERA							
44. Emakumezkoen oinarri likidagarria	7.801.379	19.503	8.110	8.850	10.178	-2.069	79,7
45. Gizonezkoen oinarri likidagarria	15.098.894	24.834	13.827	16.196	17.576	-3.749	78,7
46. Emakume-gizonen oin.likidagarrien arteko arraila (%)	48,3	21,5	41,3	45,4	42,1	-0,7	98,2

Zenbatekoak eurotan



5.- AITORPEN KOPURUAREN BANAKETA

OL: 22.719
DI: %52,1

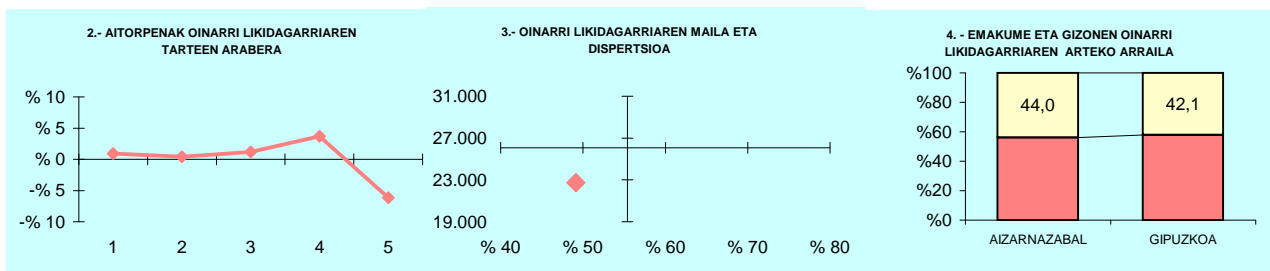


6.- AITORPEN KOPURUAREN BANAKETA

	AIA		2.TALDEA %	GIPUZKOA %	DIFERENTZIA (5)=(2)-(4)
	Kopurua (1)	% (2)			
A. OINARRI LIKIDAGARRIAREN TARTEAK (euroak)					
1- 11.153raino	230	22,8	19,5	20,0	2,8
2- 11.153 - 18.153	212	21,0	19,3	20,0	1,0
3- 18.153 - 25.250	220	21,8	21,2	20,0	1,8
4- 25.250 - 34.413	201	19,9	21,4	20,0	-0,1
5- 34.413tik gora	145	14,4	18,6	20,0	-5,6
B. MODALITATEA					
Mekanizatua	171	17,0	23,2	23,9	-7,0
Berretsia	464	46,0	55,8	51,8	-5,8
Telematikoa	373	37,0	21,0	24,3	12,7
C. AITORPEN MOTA					
Familia unitatean sartu gabeak	373	37,0	36,8	38,0	-0,9
Batera	198	19,6	20,9	19,7	-0,0
Banaka	437	43,4	42,3	42,4	1,0
D. ERRENTA ITURRIAREN ARABERA					
Lana	826	81,9	88,2	86,9	-4,9
Jarduerak	134	13,3	7,2	7,2	6,1
Kapitala	32	3,2	3,4	4,8	-1,6
Mistoak	16	1,6	1,1	1,1	0,4
E. KUOTA OSOAREN %0,7AREN ESLEIPENA					
Zehaztu gabeak	512	50,8	41,5	42,4	8,3
Eliza Katolikoa	74	7,3	8,4	9,4	-2,0
Gizarte xedeak	349	34,6	43,0	40,3	-5,7
Biak	73	7,2	7,1	7,9	-0,7
F. AITORPENAK SEXUAREN ARABERA					
Emakumezkoen aitorpenak	400	39,7	41,0	44,0	-4,3
Gizonezkoen aitorpenak	608	60,3	59,0	56,0	4,3

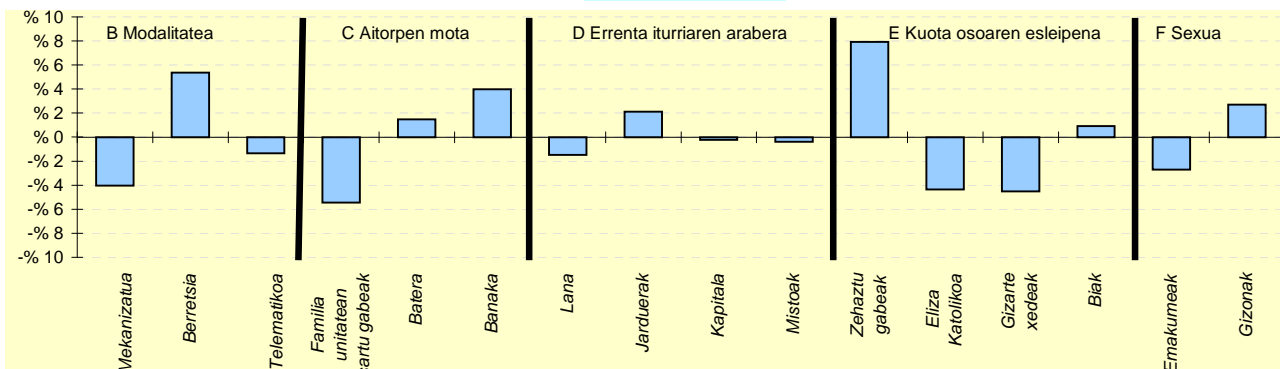
KONTZEPTUAK	AIZARNAZABAL			1.TALDEA	GIPUZKOA	DIFERENTZIA	INDIZEA
	GUZTIRA (1)	BATEZ BEST. (2)	BIZTANLEKO (3)	BIZTANLEKO (4)	BIZTANLEKO (5)	BIZTANLEKO (6) = (3) - (5)	BIZTANLEKO (Gipuzkoa=100)
1. AITORPEN BATERATUA 2018ko PFEZ	AIZARNAZABAL 772			397		51,4	
ERRENTA ITURRIAK							
1. Lana	8.444.146	21.270	10.938	11.290	12.160	-1.222	90,0
2. Kapital higikorra	128.417	323	166	464	666	-500	25,0
3. Kapital higiezina	291.820	735	378	327	484	-106	78,1
4. Jarduera ekonomikoak	645.400	1.626	836	952	919	-83	91,0
5. Ondare irabazi eta galerak	219.793	554	285	324	455	-171	62,5
6. Errenta egozpenak	0	0	0	0	1	-1	0,0
7. OINARRI EZARGARRIA (1+2+3+4+5+6)	9.729.577	24.508	12.603	13.357	14.686	-2.083	85,8
MURRIZPENAK							
8. Mutualitatei, pensio planei eta BGAEei egindako ekarpenak	346.677	873	449	469	418	31	107,4
9. Batera tributatzeagatik	338.017	851	438	426	414	24	105,8
10. Beste murrizpen batzuk	14.745	37	19	39	63	-44	30,4
11. MURRIZPENAK, GUZTIRA (8+9+10)	699.440	1.762	906	934	895	11	101,3
12. OINARRI LIKIDAGARRIA (7-11)	9.030.137	22.746	11.697	12.422	13.791	-2.094	84,8
13. AURRETIKO KUOTA OSOA	2.326.630	5.861	3.014	3.222	3.664	-650	82,3
14. KUOTAREN MURRIZPENA	515.943	1.300	668	664	696	-28	96,0
15. KUOTA OSOA	1.810.687	4.561	2.345	2.559	2.967	-622	79,0
KENKARIAK							
16. Ondorengo ahaideak	158.446	399	205	188	156	49	131,4
17. Aurreko ahaideak	1.846	5	2	2	1	2	331,0
18. Minusbaliatuak eta menpekotasuna	57.579	145	75	88	78	-4	95,2
19. 65 urtetik gorako adina	27.424	69	36	50	57	-21	62,8
20. Ohiko etxebizitza errentan hartzea	18.849	47	24	19	52	-27	47,4
21. Ohiko etxebizitza erostea	111.547	281	144	128	137	7	105,4
22. Ezarpen bikoitza	0	0	0	1	5	-5	0,0
23. Sindikatuen kuotengatik	2.272	6	3	3	3	0	105,3
24. Jarduera ekonomikoak sustatzea	1.015	3	1	4	2	-1	61,8
25. Dohaintzak	1.943	5	3	4	8	-6	31,1
26. Beste kenkari batzuk	0	0	0	1	1	-1	0,0
27. KENKARIAK, GUZTIRA (16+17+...+26)	380.921	959	493	486	499	-6	98,9
28. KUOTA LIKIDOA	1.483.650	3.737	1.922	2.144	2.533	-611	75,9
KONTURAKO ORDAINKETAK							
29. Lana	1.483.102	3.736	1.921	2.016	2.222	-300	86,5
30. Kapital higikorra	28.816	73	37	97	135	-97	27,7
31. Kapital higiezina	35.219	89	46	32	49	-4	92,7
32. Jarduera ekonomikoak	81.388	205	105	138	143	-38	73,5
33. Inbertsio kolektiboko erakundeak	8.868	22	11	4	8	4	146,6
34. Gainontzeko abxikipenak eta konturako ordainketak	171	0	0	-1	-0	0	-92,5
35. KONTURAKO ORDAINKETAK, GUZTIRA (29+30+...+34)	1.637.565	4.125	2.121	2.286	2.556	-435	83,0
36. KUOTA DIFERENZIALA (28-35)	-153.915	-388	-199	-142	-23	-176	856,4
ERRENTAREN EGITURA (%)							
37. Lana (1 / 7)	86,8			84,5	82,8	4,0	104,8
38. Kapital higikorra eta higiezina ((2+3) / 7)	4,3			5,9	7,8	-3,5	55,1
39. Jarduera ekonomikoak (4 / 7)	6,6			7,1	6,3	0,4	106,0
40. Mutualitateak, pensio planak eta BGAEak (8 / 7)	3,6			3,5	2,8	0,7	125,2
41. Oinarri likidagarria (12 / 7)	92,8			93,0	93,9	-1,1	98,8
KARGA TASAK (%)							
42. Batez besteko karga tasa (13 / 12)	25,8			25,9	26,6	-0,8	97,0
43. Karga tasa efektiboa (28 / 12)	16,4			17,3	18,4	-1,9	89,4
DATUAK SEXUAREN ARABERA							
44. Emakumezkoen oinarri likidagarria	3.188.252	19.441	8.368	8.030	10.178	-1.810	82,2
45. Gizonezkoen oinarri likidagarria	5.841.885	25.072	14.941	16.424	17.576	-2.635	85,0
46. Emakume-gizonen oin.likidagarrien arteko arraila (%)	45,4	22,5	44,0	51,1	42,1	1,9	104,5

Zenbatekoak eurotan



5.- AITORPEN KOPURUAREN BANAKETA

OL: 22.746
DI: %49,1

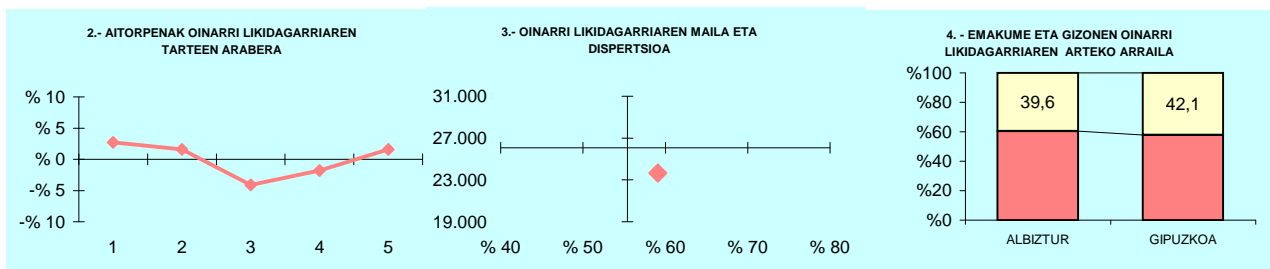


6.- AITORPEN KOPURUAREN BANAKETA

	AIZARNAZABAL		1.TALDEA %	GIPUZKOA %	DIFERENTZIA (5)= (2)-(4)
	Kopurua (1)	% (2)			
A. OINARRI LIKIDAGARRIAREN TARTEAK (euroak)					
1- 11.153raio	83	20,9	21,4	20,0	0,9
2- 11.153 - 18.153	81	20,4	18,6	20,0	0,4
3- 18.153 - 25.250	84	21,2	20,3	20,0	1,2
4- 25.250 - 34.413	94	23,7	19,7	20,0	3,7
5- 34.413tik gora	55	13,9	20,0	20,0	-6,1
B. MODALITATEA					
Mekanizatua	79	19,9	23,1	23,9	-4,0
Berretsia	227	57,2	50,8	51,8	5,4
Telematikoa	91	22,9	26,1	24,3	-1,3
C. AITORPEN MOTA					
Familia unitatean sartu gabeak	129	32,5	35,3	38,0	-5,5
Batera	84	21,2	21,3	19,7	1,5
Banaka	184	46,3	43,4	42,4	4,0
D. ERRENTA ITURRIAREN ARABERA					
Lana	339	85,4	85,0	86,9	-1,5
Jarduerak	37	9,3	9,5	7,2	2,1
Kapitala	18	4,5	4,4	4,8	-0,2
Mistoak	3	0,8	1,1	1,1	-0,4
E. KUOTA OSOAREN %0,7AREN ESLEIPENA					
Zehaztu gabeak	200	50,4	45,5	42,4	7,9
Eliza Katolikoa	20	5,0	8,2	9,4	-4,3
Gizarte xedeak	142	35,8	39,9	40,3	-4,5
Biak	35	8,8	6,4	7,9	0,9
F. AITORPENAK SEXUAREN ARABERA					
Emakumezkoen aitortpenak	164	41,3	38,9	44,0	-2,7
Gizonezkoen aitortpenak	233	58,7	61,1	56,0	2,7

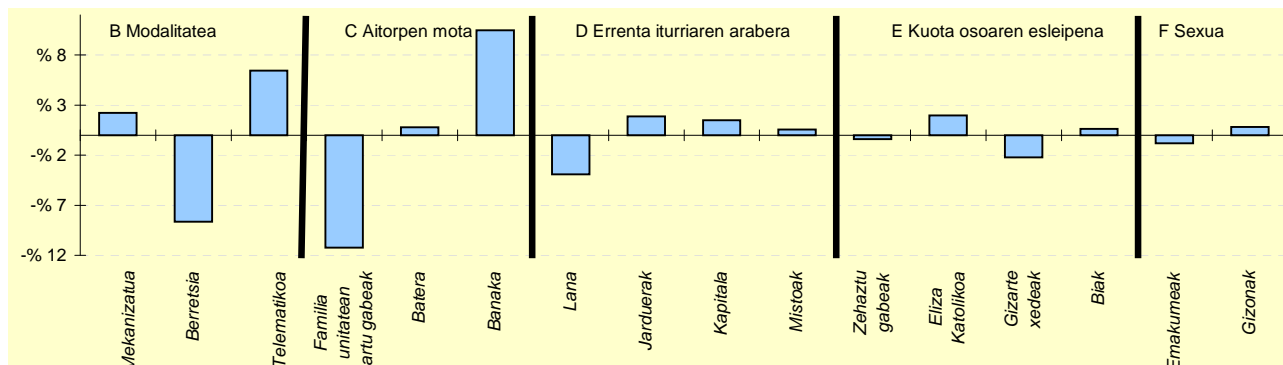
KONTZEPTUAK	ALBIZTUR			1.TALDEA	GIPUZKOA	DIFERENTZIA	INDIZEA
	GUZTIRA (1)	BATEZ BEST. (2)	BIZTANLEKO (3)	BIZTANLEKO (4)	BIZTANLEKO (5)	BIZTANLEKO (6) = (3) - (5)	BIZTANLEKO (Gipuzkoa=100)
1. AITORPEN BATERATUA 2018ko PFEZ							
	ALBIZTUR			304	176		57,9
ERRENTA ITURRIAK							
1. Lana	3.755.492	21.338	12.354	11.290	12.160	194	101,6
2. Kapital higikorra	168.312	956	554	464	666	-112	83,1
3. Kapital higiezina	193.024	1.097	635	327	484	151	131,1
4. Jarduera ekonomikoak	331.278	1.882	1.090	952	919	171	118,6
5. Ondare irabazi eta galerak	4.288	24	14	324	455	-441	3,1
6. Errenta egozpenak	0	0	0	0	1	-1	0,0
7. OINARRI EZARGARRIA (1+2+3+4+5+6)	4.452.393	25.298	14.646	13.357	14.686	-40	99,7
MURRIZPENAK							
8. Mutualitatei, pensio planei eta BGAEei egindako ekarpenak	151.622	861	499	469	418	81	119,3
9. Batera tributatzeagatik	136.248	774	448	426	414	34	108,3
10. Beste murrizpen batzuk	1.984	11	7	39	63	-56	10,4
11. MURRIZPENAK, GUZTIRA (8+9+10)	289.854	1.647	953	934	895	59	106,6
12. OINARRI LIKIDAGARRIA (7-11)	4.162.539	23.651	13.693	12.422	13.791	-98	99,3
13. AURRETIKO KUOTA OSOA	1.077.057	6.120	3.543	3.222	3.664	-121	96,7
14. KUOTAREN MURRIZPENA	229.551	1.304	755	664	696	59	108,4
15. KUOTA OSOA	847.507	4.815	2.788	2.559	2.967	-180	93,9
KENKARIAK							
16. Ondorengo ahaideak	65.841	374	217	188	156	60	138,6
17. Aurreko ahaideak	568	3	2	2	1	1	258,6
18. Minusbaliatuak eta menpekotasuna	32.436	184	107	88	78	28	136,2
19. 65 urtetik gorako adina	17.424	99	57	50	57	1	101,4
20. Ohiko etxebizitza errentan hartzea	6.736	38	22	19	52	-29	43,0
21. Ohiko etxebizitza erostea	29.219	166	96	128	137	-41	70,1
22. Ezarpen bikoitza	0	0	0	1	5	-5	0,0
23. Sindikatuen kuotengatik	870	5	3	3	3	0	102,3
24. Jarduera ekonomikoak sustatzea	902	5	3	4	2	1	139,4
25. Dohaintzak	2.382	14	8	4	8	-0	97,0
26. Beste kenkari batzuk	0	0	0	1	1	-1	0,0
27. KENKARIAK, GUZTIRA (16+17+...+26)	156.378	889	514	486	499	15	103,1
28. KUOTA LIKIDOA	716.413	4.071	2.357	2.144	2.533	-177	93,0
KONTURAKO ORDAINKETAK							
29. Lana	664.726	3.777	2.187	2.016	2.222	-35	98,4
30. Kapital higikorra	34.903	198	115	97	135	-20	85,2
31. Kapital higiezina	22.082	125	73	32	49	23	147,5
32. Jarduera ekonomikoak	57.743	328	190	138	143	47	132,5
33. Inbertsio kolektiboko erakundeak	339	2	1	4	8	-7	14,2
34. Gainontzeko abikipenak eta konturako ordainketak	0	0	0	-1	-0	0	0,0
35. KONTURAKO ORDAINKETAK, GUZTIRA (29+30+...+34)	779.793	4.431	2.565	2.286	2.556	9	100,3
36. KUOTA DIFERENTZIALA (28-35)	-63.380	-360	-208	-142	-23	-185	895,5
ERRENTAREN EGITURA (%)							
37. Lana (1 / 7)	84,3			84,5	82,8	1,5	101,9
38. Kapital higikorra eta higiezina ((2+3) / 7)	8,1			5,9	7,8	0,3	103,6
39. Jarduera ekonomikoak (4 / 7)	7,4			7,1	6,3	1,2	118,9
40. Mutualitateak, pensio planak eta BGAEak (8 / 7)	3,4			3,5	2,8	0,6	119,6
41. Oinarri likidagarria (12 / 7)	93,5			93,0	93,9	-0,4	99,6
KARGA TASAK (%)							
42. Batez besteko karga tasa (13 / 12)	25,9			25,9	26,6	-0,7	97,4
43. Karga tasa efektiboa (28 / 12)	17,2			17,3	18,4	-1,2	93,7
DATUAK SEXUAREN ARABERA							
44. Emakumezkoen oinarri likidagarria	1.478.915	19.459	10.199	8.030	10.178	21	100,2
45. Gizonezkoen oinarri likidagarria	2.683.622	26.836	16.878	16.424	17.576	-698	96,0
46. Emakume-gizonen oin.likidagarrien arteko arraila (%)	44,9	27,5	39,6	51,1	42,1	-2,5	94,0

Zenbatekoak eurotan



5.- AITORPEN KOPURUAREN BANAKETA

OL: 23.651
DI: %59,1

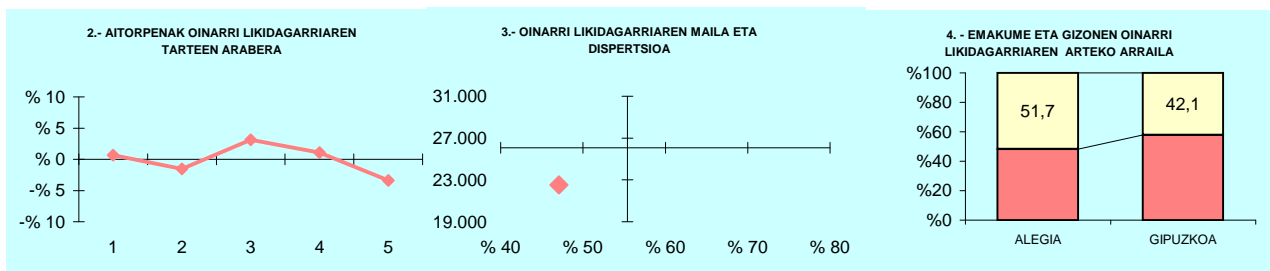


6.- AITORPEN KOPURUAREN BANAKETA

	ALBIZTUR		1.TALDEA %	GIPUZKOA %	DIFERENTZIA (5)= (2)-(4)
	Kopurua (1)	% (2)			
A. OINARRI LIKIDAGARRIAREN TARTEAK (euroak)					
1- 11.153raio	40	22,7	21,4	20,0	2,7
2- 11.153 - 18.153	38	21,6	18,6	20,0	1,6
3- 18.153 - 25.250	28	15,9	20,3	20,0	-4,1
4- 25.250 - 34.413	32	18,2	19,7	20,0	-1,8
5- 34.413tik gora	38	21,6	20,0	20,0	1,6
B. MODALITATEA					
Mekanizatua	46	26,1	23,1	23,9	2,2
Berretsia	76	43,2	50,8	51,8	-8,6
Telematikoa	54	30,7	26,1	24,3	6,4
C. AITORPEN MOTA					
Familia unitatean sartu gabeak	47	26,7	35,3	38,0	-11,2
Batera	36	20,5	21,3	19,7	0,8
Banaka	93	52,8	43,4	42,4	10,5
D. ERRENTA ITURRIAREN ARABERA					
Lana	146	83,0	85,0	86,9	-3,9
Jarduerak	16	9,1	9,5	7,2	1,9
Kapitala	11	6,3	4,4	4,8	1,5
Mistoak	3	1,7	1,1	1,1	0,6
E. KUOTA OSOAREN %0,7AREN ESLEIPENA					
Zehaztu gabeak	74	42,0	45,5	42,4	-0,4
Eliza Katolikoa	20	11,4	8,2	9,4	2,0
Gizarte xedeak	67	38,1	39,9	40,3	-2,2
Biak	15	8,5	6,4	7,9	0,6
F. AITORPENAK SEXUAREN ARABERA					
Emakumezkoen aitortpenak	76	43,2	38,9	44,0	-0,8
Gizonezkoen aitortpenak	100	56,8	61,1	56,0	0,8

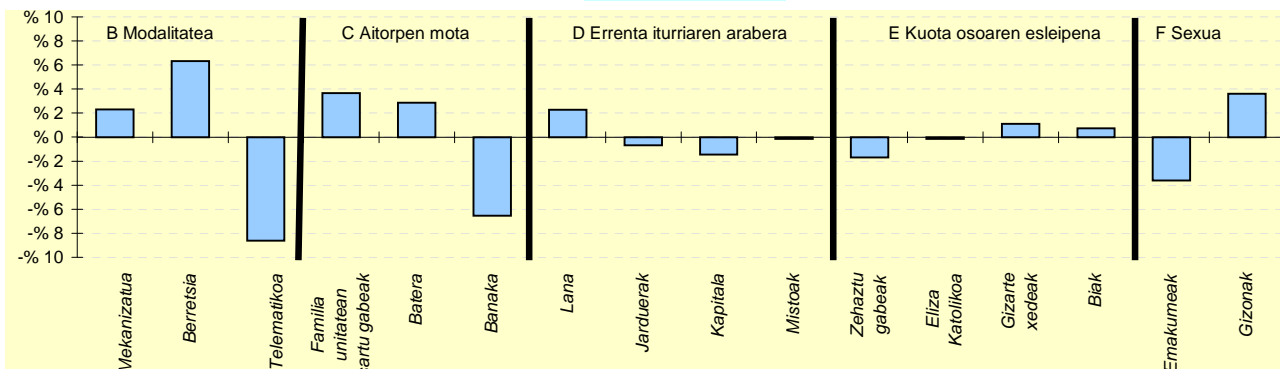
KONTZEPTUAK	ALEGIA			2.TALDEA	GIPUZKOA	DIFERENTZIA	INDIZEA
	GUZTIRA (1)	BATEZ BEST. (2)	BIZTANLEKO (3)	BIZTANLEKO (4)	BIZTANLEKO (5)	BIZTANLEKO (6) = (3) - (5)	BIZTANLEKO (Gipuzkoa=100)
1. AITORPEN BATERATUA 2018ko PFEZ	ALEGIA			812	47,2		
	1.722			812			47,2
ERRENTA ITURRIAK							
1. Lana	17.619.438	21.699	10.232	11.690	12.160	-1.928	84,1
2. Kapital higikorra	441.099	543	256	448	666	-410	38,5
3. Kapital higiezina	441.753	544	257	314	484	-228	53,0
4. Jarduera ekonomikoak	1.172.616	1.444	681	825	919	-238	74,1
5. Ondare irabazi eta galerak	94.008	116	55	285	455	-401	12,0
6. Errenta egozpenak	0	0	0	0	1	-1	0,0
7. OINARRI EZARGARRIA (1+2+3+4+5+6)	19.768.913	24.346	11.480	13.562	14.686	-3.206	78,2
MURRIZPENAK							
8. Mutualitatei, pensio planei eta BGAEei egindako ekarpenak	757.293	933	440	502	418	22	105,2
9. Batera tributatzeagatik	722.881	890	420	432	414	6	101,4
10. Beste murrizpen batzuk	8.192	10	5	38	63	-58	7,6
11. MURRIZPENAK, GUZTIRA (8+9+10)	1.488.365	1.833	864	972	895	-30	96,6
12. OINARRI LIKIDAGARRIA (7-11)	18.280.548	22.513	10.616	12.590	13.791	-3.175	77,0
13. AURRETIKO KUOTA OSOA	4.649.693	5.726	2.700	3.246	3.664	-964	73,7
14. KUOTAREN MURRIZPENA	1.067.250	1.314	620	687	696	-77	89,0
15. KUOTA OSOA	3.582.443	4.412	2.080	2.559	2.967	-887	70,1
KENKARIAK							
16. Ondorengo ahaideak	272.901	336	158	174	156	2	101,4
17. Aurreko ahaideak	1.136	1	1	1	1	-0	91,3
18. Minusbaliatuak eta menpekotasuna	135.635	167	79	84	78	0	100,5
19. 65 urtetik gorako adina	88.563	109	51	53	57	-5	91,0
20. Ohiko etxebizitza errentan hartzea	51.396	63	30	28	52	-22	57,9
21. Ohiko etxebizitza erostea	201.635	248	117	134	137	-20	85,4
22. Ezarpen bikoitza	25.154	31	15	3	5	10	316,8
23. Sindikatuen kuotengatik	4.319	5	3	3	3	-0	89,7
24. Jarduera ekonomikoak sustatzea	214	0	0	3	2	-2	5,8
25. Dohaintzak	10.848	13	6	6	8	-2	77,9
26. Beste kenkari batzuk	73	0	0	1	1	-1	4,4
27. KENKARIAK, GUZTIRA (16+17+...+26)	791.874	975	460	489	499	-39	92,1
28. KUOTA LIKIDOA	2.919.489	3.595	1.695	2.137	2.533	-838	66,9
KONTURAKO ORDAINKETAK							
29. Lana	2.914.997	3.590	1.693	2.008	2.222	-529	76,2
30. Kapital higikorra	94.373	116	55	94	135	-80	40,7
31. Kapital higiezina	44.662	55	26	29	49	-23	52,7
32. Jarduera ekonomikoak	148.798	183	86	118	143	-57	60,3
33. Inbertsio kolektiboko erakundeak	5.055	6	3	4	8	-5	37,5
34. Gainontzeko abxikipenak eta konturako ordainketak	314	0	0	-1	-0	0	-76,0
35. KONTURAKO ORDAINKETAK, GUZTIRA (29+30+...+34)	3.208.199	3.951	1.863	2.254	2.556	-693	72,9
36. KUOTA DIFERENTZIALA (28-35)	-288.710	-356	-168	-116	-23	-144	720,2
ERRENTAREN EGITURA (%)							
37. Lana (1 / 7)	89,1			86,2	82,8	6,3	107,6
38. Kapital higikorra eta higiezina ((2+3) / 7)	4,5			5,6	7,8	-3,4	57,0
39. Jarduera ekonomikoak (4 / 7)	5,9			6,1	6,3	-0,3	94,8
40. Mutualitateak, pensio planak eta BGAEak (8 / 7)	3,8			3,7	2,8	1,0	134,6
41. Oinarri likidagarria (12 / 7)	92,5			92,8	93,9	-1,4	98,5
KARGA TASAK (%)							
42. Batez besteko karga tasa (13 / 12)	25,4			25,8	26,6	-1,1	95,7
43. Karga tasa efektiboa (28 / 12)	16,0			17,0	18,4	-2,4	86,9
DATUAK SEXUAREN ARABERA							
44. Emakumezkoen oinarri likidagarria	5.684.597	17.331	6.832	8.850	10.178	-3.346	67,1
45. Gizonezkoen oinarri likidagarria	12.595.951	26.025	14.153	16.196	17.576	-3.423	80,5
46. Emakume-gizonen oin.likidagarrien arteko arraila (%)	54,9	33,4	51,7	45,4	42,1	9,6	122,9

Zenbatekoak eurotan



5.- AITORPEN KOPURUAREN BANAKETA

OL: 22.513
DI: %47,1

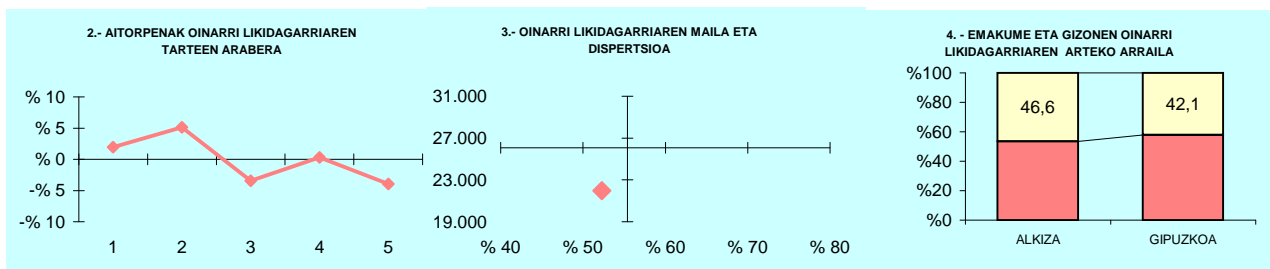


6.- AITORPEN KOPURUAREN BANAKETA

	ALEGIA		2.TALDEA %	GIPUZKOA %	DIFERENTZIA (5)= (2)-(4)
	Kopurua (1)	% (2)			
A. OINARRI LIKIDAGARRIAREN TARTEAK (euroak)					
1- 11.153raino	168	20,7	19,5	20,0	0,7
2- 11.153 - 18.153	150	18,5	19,3	20,0	-1,5
3- 18.153 - 25.250	188	23,2	21,2	20,0	3,2
4- 25.250 - 34.413	171	21,1	21,4	20,0	1,1
5- 34.413tik gora	135	16,6	18,6	20,0	-3,4
B. MODALITATEA					
Mekanizatua	213	26,2	23,2	23,9	2,3
Berretsia	472	58,1	55,8	51,8	6,3
Telematikoa	127	15,6	21,0	24,3	-8,6
C. AITORPEN MOTA					
Familia unitatean sartu gabeak	338	41,6	36,8	38,0	3,7
Batera	183	22,5	20,9	19,7	2,9
Banaka	291	35,8	42,3	42,4	-6,5
D. ERRENTA ITURRIAREN ARABERA					
Lana	724	89,2	88,2	86,9	2,3
Jarduerak	53	6,5	7,2	7,2	-0,7
Kapitala	27	3,3	3,4	4,8	-1,4
Mistoak	8	1,0	1,1	1,1	-0,2
E. KUOTA OSOAREN %0,7AREN ESLEIPENA					
Zehaztu gabeak	331	40,8	41,5	42,4	-1,7
Eliza Katolikoa	75	9,2	8,4	9,4	-0,1
Gizarte xedeak	336	41,4	43,0	40,3	1,1
Biak	70	8,6	7,1	7,9	0,7
F. AITORPENAK SEXUAREN ARABERA					
Emakumezkoen aitortpenak	328	40,4	41,0	44,0	-3,6
Gizonezkoen aitortpenak	484	59,6	59,0	56,0	3,6

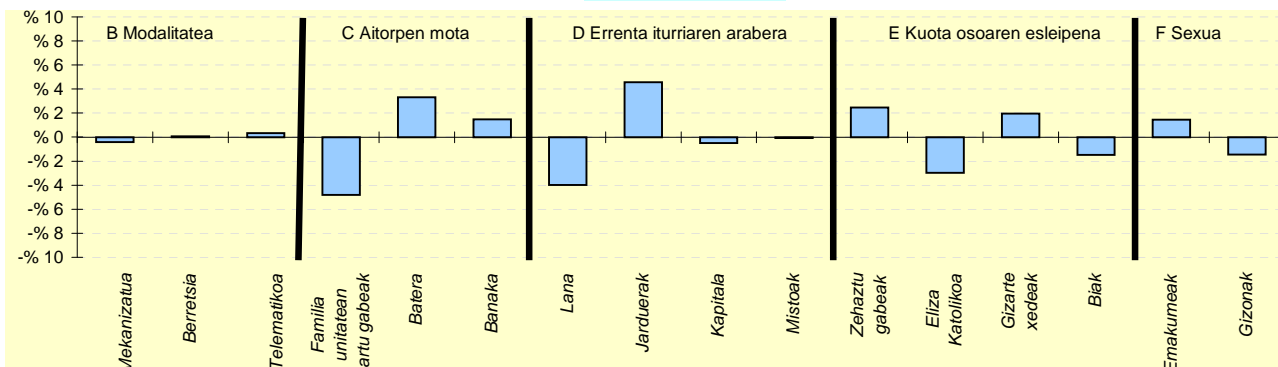
KONTZEPTUAK	ALKIZA			1.TALDEA	GIPUZKOA	DIFERENTZIA	INDIZEA
	GUZTIRA (1)	BATEZ BEST. (2)	BIZTANLEKO (3)	BIZTANLEKO (4)	BIZTANLEKO (5)	BIZTANLEKO (6) = (3) - (5)	BIZTANLEKO (Gipuzkoa=100)
1. AITORPEN BATERATUA 2018ko PFEZ	ALKIZA 367			187		51,0	
ERRENTA ITURRIAK							
1. Lana	3.819.325	20.424	10.407	11.290	12.160	-1.753	85,6
2. Kapital higikorra	29.298	157	80	464	666	-586	12,0
3. Kapital higiezina	117.356	628	320	327	484	-164	66,0
4. Jarduera ekonomikoak	468.873	2.507	1.278	952	919	358	139,0
5. Ondare irabazi eta galerak	7.005	37	19	324	455	-436	4,2
6. Errenta egozpenak	0	0	0	0	1	-1	0,0
7. OINARRI EZARGARRIA (1+2+3+4+5+6)	4.441.858	23.753	12.103	13.357	14.686	-2.583	82,4
MURRIZPENAK							
8. Mutualitatei, pensio planei eta BGAEei egindako ekarpenak	159.445	853	434	469	418	16	103,9
9. Batera tributatzeagatik	173.375	927	472	426	414	58	114,1
10. Beste murrizpen batzuk	1.634	9	4	39	63	-58	7,1
11. MURRIZPENAK, GUZTIRA (8+9+10)	334.454	1.789	911	934	895	17	101,8
12. OINARRI LIKIDAGARRIA (7-11)	4.107.404	21.965	11.192	12.422	13.791	-2.599	81,2
13. AURRETIKO KUOTA OSOA	1.062.440	5.681	2.895	3.222	3.664	-769	79,0
14. KUOTAREN MURRIZPENA	243.688	1.303	664	664	696	-32	95,3
15. KUOTA OSOA	818.752	4.378	2.231	2.559	2.967	-736	75,2
KENKARIAK							
16. Ondorengo ahaideak	91.689	490	250	188	156	94	159,9
17. Aurreko ahaideak	1.988	11	5	2	1	5	749,8
18. Minusbaliatuak eta menpekotasuna	30.804	165	84	88	78	6	107,1
19. 65 urtetik gorako adina	13.149	70	36	50	57	-21	63,4
20. Ohiko etxebizitza errentan hartzea	5.025	27	14	19	52	-38	26,6
21. Ohiko etxebizitza erostea	55.794	298	152	128	137	15	110,9
22. Ezarpen bikoitza	0	0	0	1	5	-5	0,0
23. Sindikatuen kuotengatik	1.258	7	3	3	3	1	122,6
24. Jarduera ekonomikoak sustatzea	0	0	0	4	2	-2	0,0
25. Dohaintzak	2.426	13	7	4	8	-1	81,8
26. Beste kenkari batzuk	86	0	0	1	1	-1	24,3
27. KENKARIAK, GUZTIRA (16+17+...+26)	202.220	1.081	551	486	499	52	110,4
28. KUOTA LIKIDOA	646.597	3.458	1.762	2.144	2.533	-771	69,6
KONTURAKO ORDAINKETAK							
29. Lana	658.367	3.521	1.794	2.016	2.222	-428	80,8
30. Kapital higikorra	6.093	33	17	97	135	-118	12,3
31. Kapital higiezina	10.416	56	28	32	49	-21	57,6
32. Jarduera ekonomikoak	50.424	270	137	138	143	-6	95,8
33. Inbertsio kolektiboko erakundeak	479	3	1	4	8	-7	16,7
34. Gainontzeko abikipenak eta konturako ordainketak	0	0	0	-1	-0	0	0,0
35. KONTURAKO ORDAINKETAK, GUZTIRA (29+30+...+34)	725.778	3.881	1.978	2.286	2.556	-579	77,4
36. KUOTA DIFERENTZIALA (28-35)	-79.181	-423	-216	-142	-23	-192	926,7
ERRENTAREN EGITURA (%)							
37. Lana (1 / 7)	86,0			84,5	82,8	3,2	103,8
38. Kapital higikorra eta higiezina ((2+3) / 7)	3,3			5,9	7,8	-4,5	42,2
39. Jarduera ekonomikoak (4 / 7)	10,6			7,1	6,3	4,3	168,6
40. Mutualitateak, pensio planak eta BGAEak (8 / 7)	3,6			3,5	2,8	0,7	126,1
41. Oinarri likidagarria (12 / 7)	92,5			93,0	93,9	-1,4	98,5
KARGA TASAK (%)							
42. Batez besteko karga tasa (13 / 12)	25,9			25,9	26,6	-0,7	97,4
43. Karga tasa efektiboa (28 / 12)	15,7			17,3	18,4	-2,6	85,7
DATUAK SEXUAREN ARABERA							
44. Emakumezkoen oinarri likidagarria	1.486.262	17.485	7.864	8.030	10.178	-2.314	77,3
45. Gizonezkoen oinarri likidagarria	2.621.142	25.697	14.726	16.424	17.576	-2.851	83,8
46. Emakume-gizonen oin.likidagarrien arteko arraila (%)	43,3	32,0	46,6	51,1	42,1	4,5	110,7

Zenbatekoak eurotan



5.- AITORPEN KOPURUAREN BANAKETA

OL: 21.965
DI: %52,3

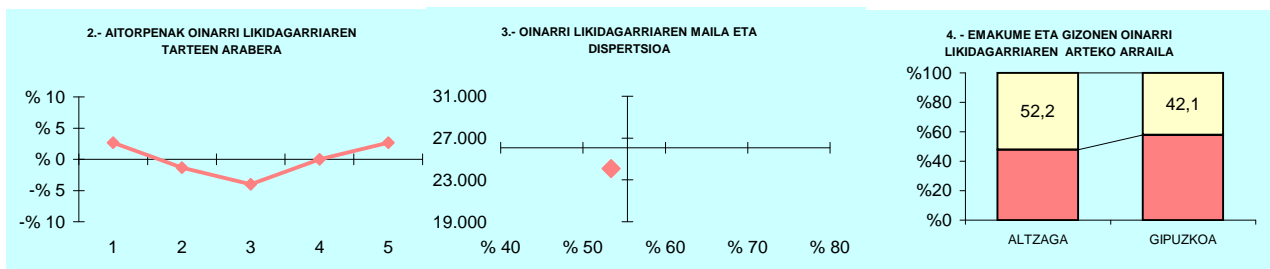


6.- AITORPEN KOPURUAREN BANAKETA

	ALKIZA		1.TALDEA % (3)	GIPUZKOA % (4)	DIFERENTZIA (5)= (2)-(4)
	Kopurua (1)	% (2)			
A. OINARRI LIKIDAGARRIAREN TARTEAK (euroak)					
1- 11.153raio	41	21,9	21,4	20,0	1,9
2- 11.153 - 18.153	47	25,1	18,6	20,0	5,1
3- 18.153 - 25.250	31	16,6	20,3	20,0	-3,4
4- 25.250 - 34.413	38	20,3	19,7	20,0	0,3
5- 34.413tik gora	30	16,0	20,0	20,0	-4,0
B. MODALITATEA					
Mekanizatua	44	23,5	23,1	23,9	-0,4
Berretsia	97	51,9	50,8	51,8	0,1
Telematikoa	46	24,6	26,1	24,3	0,3
C. AITORPEN MOTA					
Familia unitatean sartu gabeak	62	33,2	35,3	38,0	-4,8
Batera	43	23,0	21,3	19,7	3,3
Banaka	82	43,9	43,4	42,4	1,5
D. ERRENTA ITURRIAREN ARABERA					
Lana	155	82,9	85,0	86,9	-4,0
Jarduerak	22	11,8	9,5	7,2	4,6
Kapitala	8	4,3	4,4	4,8	-0,5
Mistoak	2	1,1	1,1	1,1	-0,1
E. KUOTA OSOAREN %0,7AREN ESLEIPENA					
Zehaztu gabeak	84	44,9	45,5	42,4	2,5
Eliza Katolikoa	12	6,4	8,2	9,4	-3,0
Gizarte xedeak	79	42,2	39,9	40,3	2,0
Biak	12	6,4	6,4	7,9	-1,5
F. AITORPENAK SEXUAREN ARABERA					
Emakumezkoen aitortpenak	85	45,5	38,9	44,0	1,4
Gizonezkoen aitortpenak	102	54,5	61,1	56,0	-1,4

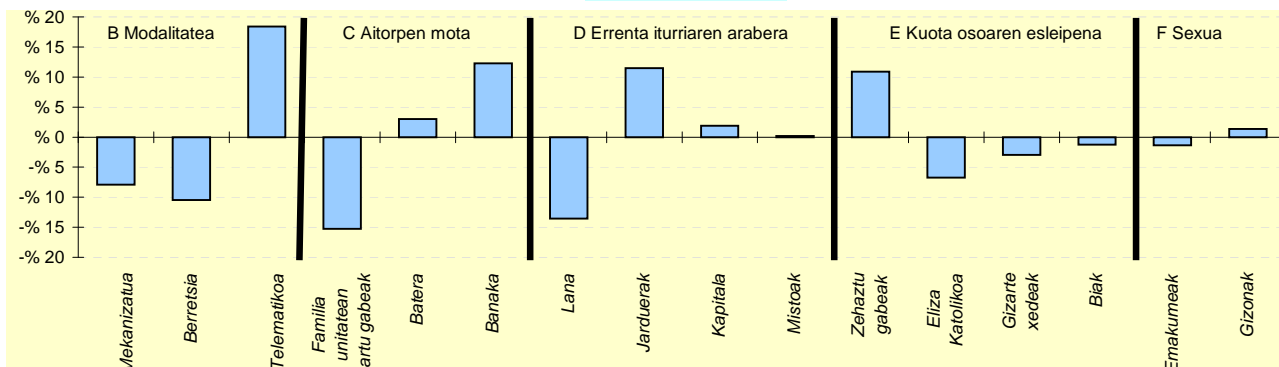
KONTZEPTUAK	ALTZAGA			1.TALDEA	GIPUZKOA	DIFERENTZIA	INDIZEA
	GUZTIRA (1)	BATEZ BEST. (2)	BIZTANLEKO (3)	BIZTANLEKO (4)	BIZTANLEKO (5)	BIZTANLEKO (6) = (3) - (5)	BIZTANLEKO (Gipuzkoa=100)
1. AITORPEN BATERATUA 2018ko PFEZ	ALTZAGA			75		41,0	
	Biztanle kopurua			Aitorpen kop.		Aitorpenak biztanleko (%)	
ERRENTA ITURRIAK							
1. Lana	1.570.011	20.933	8.579	11.290	12.160	-3.581	70,6
2. Kapital higikorra	100.909	1.345	551	464	666	-115	82,8
3. Kapital higiezina	44.181	589	241	327	484	-243	49,9
4. Jarduera ekonomikoak	200.010	2.667	1.093	952	919	174	118,9
5. Ondare irabazi eta galerak	45.380	605	248	324	455	-207	54,5
6. Errenta egozpenak	0	0	0	0	1	-1	0,0
7. OINARRI EZARGARRIA (1+2+3+4+5+6)	1.960.492	26.140	10.713	13.357	14.686	-3.973	72,9
MURRIZPENAK							
8. Mutualitatei, pensio planei eta BGAEei egindako ekarpenak	64.999	867	355	469	418	-63	85,0
9. Batera tributatzeagatik	62.193	829	340	426	414	-74	82,1
10. Beste murrizpen batzuk	27.552	367	151	39	63	88	239,6
11. MURRIZPENAK, GUZTIRA (8+9+10)	154.744	2.063	846	934	895	-49	94,5
12. OINARRI LIKIDAGARRIA (7-11)	1.805.748	24.077	9.867	12.422	13.791	-3.924	71,5
13. AURRETIKO KUOTA OSOA	462.609	6.168	2.528	3.222	3.664	-1.136	69,0
14. KUOTAREN MURRIZPENA	93.787	1.250	512	664	696	-184	73,6
15. KUOTA OSOA	368.822	4.918	2.015	2.559	2.967	-952	67,9
KENKARIAK							
16. Ondorengo ahaideak	40.301	537	220	188	156	64	140,9
17. Aurreko ahaideak	0	0	0	2	1	-1	0,0
18. Minusbaliatuak eta menpekotasuna	14.382	192	79	88	78	0	100,3
19. 65 urtetik gorako adina	7.847	105	43	50	57	-14	75,8
20. Ohiko etxebizitza errentan hartzea	1.680	22	9	19	52	-42	17,8
21. Ohiko etxebizitza erostea	13.472	180	74	128	137	-63	53,7
22. Ezarpen bikoitza	0	0	0	1	5	-5	0,0
23. Sindikatuen kuotengatik	364	5	2	3	3	-1	71,2
24. Jarduera ekonomikoak sustatzea	0	0	0	4	2	-2	0,0
25. Dohaintzak	446	6	2	4	8	-6	30,1
26. Beste kenkari batzuk	0	0	0	1	1	-1	0,0
27. KENKARIAK, GUZTIRA (16+17+...+26)	78.492	1.047	429	486	499	-70	85,9
28. KUOTA LIKIDOA	306.701	4.089	1.676	2.144	2.533	-857	66,2
KONTURAKO ORDAINKETAK							
29. Lana	289.692	3.863	1.583	2.016	2.222	-638	71,3
30. Kapital higikorra	19.890	265	109	97	135	-26	80,7
31. Kapital higiezina	1.260	17	7	32	49	-42	14,0
32. Jarduera ekonomikoak	18.720	250	102	138	143	-41	71,3
33. Inbertsio kolektiboko erakundeak	17	0	0	4	8	-8	1,2
34. Gainontzeko abikipenak eta konturako ordainketak	0	0	0	-1	-0	0	0,0
35. KONTURAKO ORDAINKETAK, GUZTIRA (29+30+...+34)	329.578	4.394	1.801	2.286	2.556	-755	70,4
36. KUOTA DIFERENTZIALA (28-35)	-22.877	-305	-125	-142	-23	-102	537,0
ERRENTAREN EGITURA (%)							
37. Lana (1 / 7)	80,1			84,5	82,8	-2,7	96,7
38. Kapital higikorra eta higiezina ((2+3) / 7)	7,4			5,9	7,8	-0,4	94,5
39. Jarduera ekonomikoak (4 / 7)	10,2			7,1	6,3	3,9	163,0
40. Mutualitateak, pensio planak eta BGAEak (8 / 7)	3,3			3,5	2,8	0,5	116,5
41. Oinarri likidagarria (12 / 7)	92,1			93,0	93,9	-1,8	98,1
KARGA TASAK (%)							
42. Batez besteko karga tasa (13 / 12)	25,6			25,9	26,6	-0,9	96,4
43. Karga tasa efektiboa (28 / 12)	17,0			17,3	18,4	-1,4	92,5
DATUAK SEXUAREN ARABERA							
44. Emakumezkoen oinarri likidagarria	597.234	18.664	6.422	8.030	10.178	-3.756	63,1
45. Gizonezkoen oinarri likidagarria	1.208.515	28.105	13.428	16.424	17.576	-4.148	76,4
46. Emakume-gizonen oin.likidagarrien arteko arraila (%)	50,6	33,6	52,2	51,1	42,1	10,1	124,0

Zenbatekoak eurotan



5.- AITORPEN KOPURUAREN BANAKETA

OL: 24.077
DI: %53,4

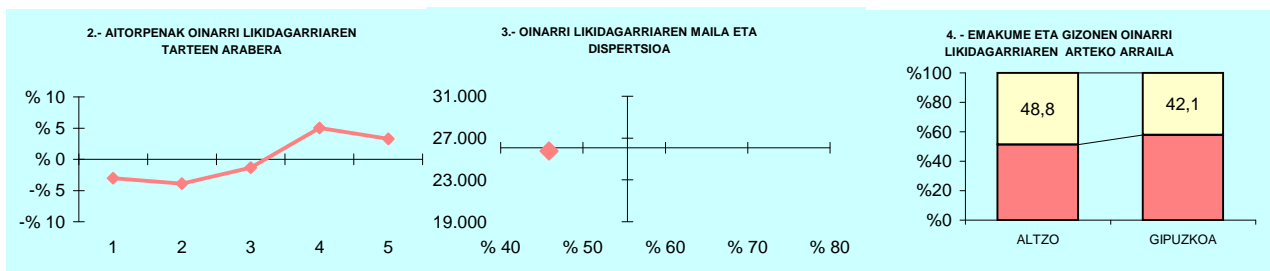


6.- AITORPEN KOPURUAREN BANAKETA

	ALTZAGA		1.TALDEA %	GIPUZKOA %	DIFERENTZIA (5)= (2)-(4)
	Kopurua (1)	% (2)			
A. OINARRI LIKIDAGARRIAREN TARTEAK (euroak)					
1- 11.153raio	17	22,7	21,4	20,0	2,7
2- 11.153 - 18.153	14	18,7	18,6	20,0	-1,3
3- 18.153 - 25.250	12	16,0	20,3	20,0	-4,0
4- 25.250 - 34.413	15	20,0	19,7	20,0	0,0
5- 34.413tik gora	17	22,7	20,0	20,0	2,7
B. MODALITATEA					
Mekanizatua	12	16,0	23,1	23,9	-7,9
Berretsia	31	41,3	50,8	51,8	-10,5
Telematikoa	32	42,7	26,1	24,3	18,4
C. AITORPEN MOTA					
Familia unitatean sartu gabeak	17	22,7	35,3	38,0	-15,3
Batera	17	22,7	21,3	19,7	3,0
Banaka	41	54,7	43,4	42,4	12,3
D. ERRENTA ITURRIAREN ARABERA					
Lana	55	73,3	85,0	86,9	-13,5
Jarduerak	14	18,7	9,5	7,2	11,5
Kapitala	5	6,7	4,4	4,8	1,9
Mistoak	1	1,3	1,1	1,1	0,2
E. KUOTA OSOAREN %0,7AREN ESLEIPENA					
Zehaztu gabeak	40	53,3	45,5	42,4	10,9
Eliza Katolikoa	2	2,7	8,2	9,4	-6,7
Gizarte xedeak	28	37,3	39,9	40,3	-2,9
Biak	5	6,7	6,4	7,9	-1,2
F. AITORPENAK SEXUAREN ARABERA					
Emakumezkoen aitorpenak	32	42,7	38,9	44,0	-1,3
Gizonezkoen aitorpenak	43	57,3	61,1	56,0	1,3

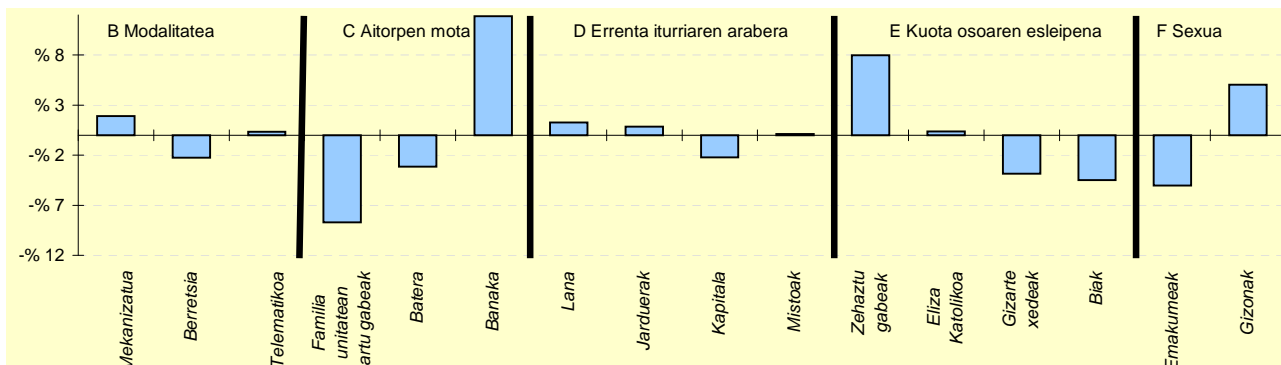
KONTZEPTUAK	ALTZO			1.TALDEA	GIPUZKOA	DIFERENTZIA	INDIZEA
	GUZTIRA (1)	BATEZ BEST. (2)	BIZTANLEKO (3)	BIZTANLEKO (4)	BIZTANLEKO (5)	BIZTANLEKO (6) = (3) - (5)	BIZTANLEKO (Gipuzkoa=100)
1. AITORPEN BATERATUA 2018ko PFEZ	ALTZO			435	236	54,3	
ERRENTA ITURRIAK							
1. Lana	5.864.687	24.850	13.482	11.290	12.160	1.322	110,9
2. Kapital higikorra	175.792	745	404	464	666	-262	60,7
3. Kapital higiezina	130.924	555	301	327	484	-183	62,2
4. Jarduera ekonomikoak	316.015	1.339	726	952	919	-193	79,0
5. Ondare irabazi eta galerak	86.727	367	199	324	455	-256	43,8
6. Errenta egozpenak	0	0	0	0	1	-1	0,0
7. OINARRI EZARGARRIA (1+2+3+4+5+6)	6.574.145	27.857	15.113	13.357	14.686	427	102,9
MURRIZPENAK							
8. Mutualitatei, pentsio planei eta BGAEei egindako ekarpenak	268.396	1.137	617	469	418	199	147,6
9. Batera tributatzeagatik	160.386	680	369	426	414	-45	89,1
10. Beste murrizpen batzuk	65.277	277	150	39	63	87	238,8
11. MURRIZPENAK, GUZTIRA (8+9+10)	494.060	2.093	1.136	934	895	241	126,9
12. OINARRI LIKIDAGARRIA (7-11)	6.080.085	25.763	13.977	12.422	13.791	186	101,3
13. AURRETIKO KUOTA OSOA	1.577.919	6.686	3.627	3.222	3.664	-36	99,0
14. KUOTAREN MURRIZPENA	312.811	1.325	719	664	696	23	103,3
15. KUOTA OSOA	1.265.108	5.361	2.908	2.559	2.967	-59	98,0
KENKARIAK							
16. Ondorengo ahaideak	101.218	429	233	188	156	76	148,9
17. Aurreko ahaideak	568	2	1	2	1	1	180,8
18. Minusbaliatuak eta menpekotasuna	32.793	139	75	88	78	-3	96,2
19. 65 urtetik gorako adina	14.815	63	34	50	57	-22	60,2
20. Ohiko etxebizitza errentan hartzea	16.878	72	39	19	52	-13	75,3
21. Ohiko etxebizitza erostea	49.817	211	115	128	137	-23	83,6
22. Ezarpen bikoitza	0	0	0	1	5	-5	0,0
23. Sindikatuen kuotengatik	997	4	2	3	3	-1	82,0
24. Jarduera ekonomikoak sustatzea	0	0	0	4	2	-2	0,0
25. Dohaintzak	1.395	6	3	4	8	-5	39,7
26. Beste kenkari batzuk	120	1	0	1	1	-1	28,5
27. KENKARIAK, GUZTIRA (16+17+...+26)	218.601	926	503	486	499	3	100,7
28. KUOTA LIKIDOA	1.069.730	4.533	2.459	2.144	2.533	-74	97,1
KONTURAKO ORDAINKETAK							
29. Lana	1.072.102	4.543	2.465	2.016	2.222	243	110,9
30. Kapital higikorra	35.490	150	82	97	135	-53	60,6
31. Kapital higiezina	6.013	25	14	32	49	-35	28,1
32. Jarduera ekonomikoak	57.093	242	131	138	143	-12	91,5
33. Inbertsio kolektiboko erakundeak	870	4	2	4	8	-6	25,5
34. Gainontzeko abikipenak eta konturako ordainketak	0	0	0	-1	-0	0	0,0
35. KONTURAKO ORDAINKETAK, GUZTIRA (29+30+...+34)	1.171.567	4.964	2.693	2.286	2.556	137	105,4
36. KUOTA DIFERENTZIALA (28-35)	-101.837	-432	-234	-142	-23	-211	1.005,6
ERRENTAREN EGITURA (%)							
37. Lana (1 / 7)	89,2			84,5	82,8	6,4	107,7
38. Kapital higikorra eta higiezina ((2+3) / 7)	4,7			5,9	7,8	-3,2	59,6
39. Jarduera ekonomikoak (4 / 7)	4,8			7,1	6,3	-1,5	76,8
40. Mutualitateak, pentsio planak eta BGAEak (8 / 7)	4,1			3,5	2,8	1,2	143,4
41. Oinarri likidagarria (12 / 7)	92,5			93,0	93,9	-1,4	98,5
KARGA TASAK (%)							
42. Batez besteko karga tasa (13 / 12)	26,0			25,9	26,6	-0,6	97,7
43. Karga tasa efektiboa (28 / 12)	17,6			17,3	18,4	-0,8	95,8
DATUAK SEXUAREN ARABERA							
44. Emakumezkoen oinarri likidagarria	1.953.896	21.238	9.349	8.030	10.178	-829	91,9
45. Gizonezkoen oinarri likidagarria	4.126.189	28.654	18.257	16.424	17.576	681	103,9
46. Emakume-gizonen oin.likidagarrien arteko arraila (%)	52,6	25,9	48,8	51,1	42,1	6,7	115,9

Zenbatekoak eurotan



5.- AITORPEN KOPURUAREN BANAKETA

OL: 25.763
DI: %45,9

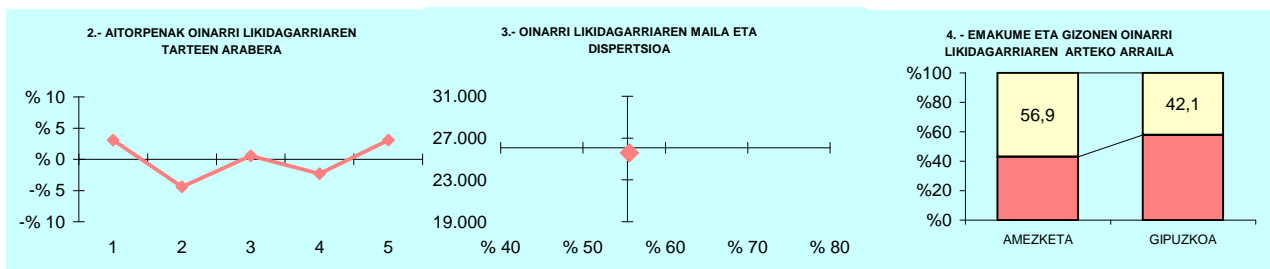


6.- AITORPEN KOPURUAREN BANAKETA

	ALTZO		1.TALDEA %	GIPUZKOA %	DIFERENTZIA (5)= (2)-(4)
	Kopurua (1)	% (2)			
A. OINARRI LIKIDAGARRIAREN TARTEAK (euroak)					
1- 11.153raio	40	16,9	21,4	20,0	-3,1
2- 11.153 - 18.153	38	16,1	18,6	20,0	-3,9
3- 18.153 - 25.250	44	18,6	20,3	20,0	-1,4
4- 25.250 - 34.413	59	25,0	19,7	20,0	5,0
5- 34.413tik gora	55	23,3	20,0	20,0	3,3
B. MODALITATEA					
Mekanizatua	61	25,8	23,1	23,9	1,9
Berretsia	117	49,6	50,8	51,8	-2,2
Telematikoa	58	24,6	26,1	24,3	0,3
C. AITORPEN MOTA					
Familia unitatean sartu gabeak	69	29,2	35,3	38,0	-8,7
Batera	39	16,5	21,3	19,7	-3,2
Banaka	128	54,2	43,4	42,4	11,9
D. ERRENTA ITURRIAREN ARABERA					
Lana	208	88,1	85,0	86,9	1,3
Jarduerak	19	8,1	9,5	7,2	0,8
Kapitala	6	2,5	4,4	4,8	-2,2
Mistoak	3	1,3	1,1	1,1	0,1
E. KUOTA OSOAREN %0,7AREN ESLEIPENA					
Zehaztu gabeak	119	50,4	45,5	42,4	8,0
Eliza Katolikoa	23	9,7	8,2	9,4	0,4
Gizarte xedeak	86	36,4	39,9	40,3	-3,8
Biak	8	3,4	6,4	7,9	-4,5
F. AITORPENAK SEXUAREN ARABERA					
Emakumezkoen aitorpenak	92	39,0	38,9	44,0	-5,0
Gizonezkoen aitorpenak	144	61,0	61,1	56,0	5,0

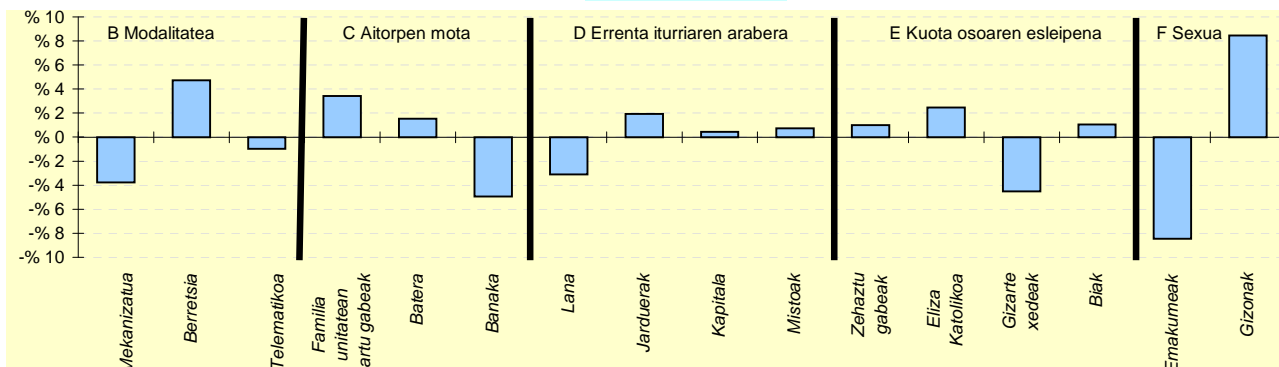
KONTZEPTUAK	AMEZKETA			1.TALDEA	GIPUZKOA	DIFERENTZIA	INDIZEA
	GUZTIRA (1)	BATEZ BEST. (2)	BIZTANLEKO (3)	BIZTANLEKO (4)	BIZTANLEKO (5)	BIZTANLEKO (6) = (3) - (5)	BIZTANLEKO (Gipuzkoa=100)
1. AITORPEN BATERATUA 2018ko PFEZ	AMEZKETA 921			481		52,2	
ERRENTA ITURRIAK							
1. Lana	11.185.513	23.255	12.145	11.290	12.160	-15	99,9
2. Kapital higikorra	208.197	433	226	464	666	-440	33,9
3. Kapital higiezina	313.469	652	340	327	484	-144	70,3
4. Jarduera ekonomikoak	654.100	1.360	710	952	919	-209	77,3
5. Ondare irabazi eta galerak	895.060	1.861	972	324	455	516	213,4
6. Errenta egozpenak	0	0	0	0	1	-1	0,0
7. OINARRI EZARGARRIA (1+2+3+4+5+6)	13.256.339	27.560	14.393	13.357	14.686	-292	98,0
MURRIZPENAK							
8. Mutualitatei, pensio planei eta BGAEei egindako ekarpenak	428.550	891	465	469	418	47	111,3
9. Batera tributatzeagatik	396.596	825	431	426	414	17	104,0
10. Beste murrizpen batzuk	125.384	261	136	39	63	73	216,6
11. MURRIZPENAK, GUZTIRA (8+9+10)	950.530	1.976	1.032	934	895	137	115,3
12. OINARRI LIKIDAGARRIA (7-11)	12.305.809	25.584	13.361	12.422	13.791	-430	96,9
13. AURRETIKO KUOTA OSOA	3.208.482	6.670	3.484	3.222	3.664	-180	95,1
14. KUOTAREN MURRIZPENA	627.253	1.304	681	664	696	-15	97,8
15. KUOTA OSOA	2.581.229	5.366	2.803	2.559	2.967	-165	94,4
KENKARIAK							
16. Ondorengo ahaideak	156.304	325	170	188	156	13	108,6
17. Aurreko ahaideak	1.704	4	2	2	1	1	256,1
18. Minusbaliatuak eta menpekotasuna	91.953	191	100	88	78	21	127,4
19. 65 urtetik gorako adina	50.022	104	54	50	57	-2	96,1
20. Ohiko etxebizitza errentan hartzea	11.568	24	13	19	52	-39	24,4
21. Ohiko etxebizitza erostea	72.033	150	78	128	137	-59	57,1
22. Ezarpen bikoitza	694	1	1	1	5	-4	16,4
23. Sindikatuen kuotengatik	2.503	5	3	3	3	-0	97,2
24. Jarduera ekonomikoak sustatzea	1.670	3	2	4	2	-0	85,2
25. Dohaintzak	9.897	21	11	4	8	3	133,0
26. Beste kenkari batzuk	20	0	0	1	1	-1	2,2
27. KENKARIAK, GUZTIRA (16+17+...+26)	398.368	828	433	486	499	-67	86,7
28. KUOTA LIKIDOA	2.256.228	4.691	2.450	2.144	2.533	-83	96,7
KONTURAKO ORDAINKETAK							
29. Lana	2.090.930	4.347	2.270	2.016	2.222	49	102,2
30. Kapital higikorra	45.149	94	49	97	135	-86	36,4
31. Kapital higiezina	25.491	53	28	32	49	-22	56,2
32. Jarduera ekonomikoak	90.757	189	99	138	143	-45	68,7
33. Inbertsio kolektiboko erakundeak	6.876	14	7	4	8	-0	95,3
34. Gainontzeko abxikipenak eta konturako ordainketak	1.470	3	2	-1	-0	2	-666,2
35. KONTURAKO ORDAINKETAK, GUZTIRA (29+30+...+34)	2.260.672	4.700	2.455	2.286	2.556	-102	96,0
36. KUOTA DIFERENTZIALA (28-35)	-4.445	-9	-5	-142	-23	18	20,7
ERRENTAREN EGITURA (%)							
37. Lana (1 / 7)	84,4			84,5	82,8	1,6	101,9
38. Kapital higikorra eta higiezina ((2+3) / 7)	3,9			5,9	7,8	-3,9	50,2
39. Jarduera ekonomikoak (4 / 7)	4,9			7,1	6,3	-1,3	78,8
40. Mutualitateak, pensio planak eta BGAEak (8 / 7)	3,2			3,5	2,8	0,4	113,6
41. Oinarri likidagarria (12 / 7)	92,8			93,0	93,9	-1,1	98,9
KARGA TASAK (%)							
42. Batez besteko karga tasa (13 / 12)	26,1			25,9	26,6	-0,5	98,1
43. Karga tasa efektiboa (28 / 12)	18,3			17,3	18,4	-0,0	99,8
DATUAK SEXUAREN ARABERA							
44. Emakumezkoen oinarri likidagarria	3.309.329	19.353	7.805	8.030	10.178	-2.373	76,7
45. Gizonezkoen oinarri likidagarria	8.996.480	29.021	18.102	16.424	17.576	525	103,0
46. Emakume-gizonen oin.likidagarrien arteko arraila (%)	63,2	33,3	56,9	51,1	42,1	14,8	135,1

Zenbatekoak eurotan



5.- AITORPEN KOPURUAREN BANAKETA

OL: 25.584
DI: %55,6



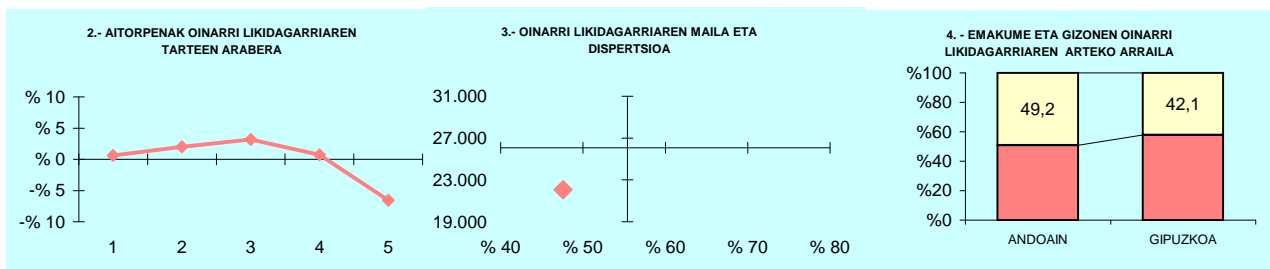
6.- AITORPEN KOPURUAREN BANAKETA

	AMEZKETA		1.TALDEA %	GIPUZKOA %	DIFERENTZIA (5)=(2)-(4)
	Kopurua (1)	% (2)			
A. OINARRI LIKIDAGARRIAREN TARTEAK (euroak)					
1- 11.153raio	111	23,1	21,4	20,0	3,1
2- 11.153 - 18.153	75	15,6	18,6	20,0	-4,4
3- 18.153 - 25.250	99	20,6	20,3	20,0	0,6
4- 25.250 - 34.413	85	17,7	19,7	20,0	-2,3
5- 34.413tik gora	111	23,1	20,0	20,0	3,1
B. MODALITATEA					
Mekanizatua	97	20,2	23,1	23,9	-3,8
Berretsia	272	56,5	50,8	51,8	4,7
Telematikoa	112	23,3	26,1	24,3	-1,0
C. AITORPEN MOTA					
Familia unitatean sartu gabeak	199	41,4	35,3	38,0	3,4
Batera	102	21,2	21,3	19,7	1,5
Banaka	180	37,4	43,4	42,4	-4,9
D. ERRENTA ITURRIAREN ARABERA					
Lana	403	83,8	85,0	86,9	-3,1
Jarduerak	44	9,1	9,5	7,2	1,9
Kapitala	25	5,2	4,4	4,8	0,4
Mistoak	9	1,9	1,1	1,1	0,7
E. KUOTA OSOAREN %0,7AREN ESLEIPENA					
Zehaztu gabeak	209	43,5	45,5	42,4	1,0
Eliza Katolikoa	57	11,9	8,2	9,4	2,5
Gizarte xedeak	172	35,8	39,9	40,3	-4,5
Biak	43	8,9	6,4	7,9	1,0
F. AITORPENAK SEXUAREN ARABERA					
Emakumezkoen aitorpenak	171	35,6	38,9	44,0	-8,5
Gizonezkoen aitorpenak	310	64,4	61,1	56,0	8,5

KONTZEPTUAK	Biztanle kopurua			Aitorpen kop.		Aitorpenak biztanleko (%)	
	GUZTIRA (1)	BATEZ BEST. (2)	BIZTANLEKO (3)	BIZTANLEKO (4)	BIZTANLEKO (5)	BIZTANLEKO (6) = (3) - (5)	BIZTANLEKO (Gipuzkoa=100)
1. AITORPEN BATERATUA 2018ko PFEZ	ANDOAIN 14.637			7.491		51,2	
ERRENTA ITURRIAK							
1. Lana	158.437.265	21.150	10.824	12.025	12.160	-1.336	89,0
2. Kapital higikorra	3.466.061	463	237	702	666	-429	35,6
3. Kapital higiezina	4.271.883	570	292	393	484	-192	60,3
4. Jarduera ekonomikoak	9.114.343	1.217	623	809	919	-297	67,7
5. Ondare irabazi eta galerak	2.093.653	279	143	357	455	-312	31,4
6. Errenta egozpenak	-423	-0	-0	0	1	-1	-3,4
7. OINARRI EZARGARRIA (1+2+3+4+5+6)	177.382.782	23.679	12.119	14.287	14.686	-2.567	82,5
MURRIZPENAK							
8. Mutualitatei, pensio planei eta BGAEei egindako ekarpenak	4.758.847	635	325	446	418	-93	77,8
9. Batera tributatzeagatik	7.044.460	940	481	431	414	67	116,3
10. Beste murrizpen batzuk	297.272	40	20	41	63	-43	32,3
11. MURRIZPENAK, GUZTIRA (8+9+10)	12.100.578	1.615	827	918	895	-68	92,4
12. OINARRI LIKIDAGARRIA (7-11)	165.282.203	22.064	11.292	13.369	13.791	-2.499	81,9
13. AURRETIKO KUOTA OSOA	42.082.169	5.618	2.875	3.510	3.664	-789	78,5
14. KUOTAREN MURRIZPENA	9.833.121	1.313	672	692	696	-25	96,5
15. KUOTA OSOA	32.249.219	4.305	2.203	2.818	2.967	-764	74,2
KENKARIAK							
16. Ondorengo ahaideak	2.222.425	297	152	165	156	-4	97,2
17. Aurreko ahaideak	9.230	1	1	1	1	-0	87,3
18. Minusbaliatuak eta menpekotasuna	1.201.790	160	82	81	78	4	104,8
19. 65 urtetik gorako adina	931.329	124	64	58	57	7	112,5
20. Ohiko etxebizitza errentan hartzea	540.168	72	37	39	52	-15	71,6
21. Ohiko etxebizitza erostea	1.815.898	242	124	135	137	-13	90,5
22. Ezarpen bikoitza	1.672	0	0	3	5	-4	2,5
23. Sindikatuen kuotengatik	45.195	6	3	3	3	0	110,4
24. Jarduera ekonomikoak sustatzea	13.196	2	1	2	2	-1	42,4
25. Dohaintzak	68.306	9	5	6	8	-3	57,7
26. Beste kenkari batzuk	3.458	0	0	0	1	-1	24,4
27. KENKARIAK, GUZTIRA (16+17+...+26)	6.852.668	915	468	493	499	-31	93,8
28. KUOTA LIKIDOA	26.396.071	3.524	1.803	2.390	2.533	-730	71,2
KONTURAKO ORDAINKETAK							
29. Lana	26.729.766	3.568	1.826	2.148	2.222	-395	82,2
30. Kapital higikorra	757.039	101	52	139	135	-83	38,4
31. Kapital higiezina	418.194	56	29	41	49	-21	58,0
32. Jarduera ekonomikoak	1.433.620	191	98	123	143	-45	68,3
33. Inbertsio kolektiboko erakundeak	21.144	3	1	6	8	-6	18,4
34. Gainontzeko abxikipenak eta konturako ordainketak	-7.257	-1	-0	-0	-0	-0	207,0
35. KONTURAKO ORDAINKETAK, GUZTIRA (29+30+...+34)	29.352.506	3.918	2.005	2.456	2.556	-551	78,4
36. KUOTA DIFERENTZIALA (28-35)	-2.956.435	-395	-202	-66	-23	-179	867,6
ERRENTAREN EGITURA (%)							
37. Lana (1 / 7)	89,3			84,2	82,8	6,5	107,9
38. Kapital higikorra eta higiezina ((2+3) / 7)	4,4			7,7	7,8	-3,5	55,7
39. Jarduera ekonomikoak (4 / 7)	5,1			5,7	6,3	-1,1	82,1
40. Mutualitateak, pensio planak eta BGAEak (8 / 7)	2,7			3,1	2,8	-0,2	94,3
41. Oinarri likidagarria (12 / 7)	93,2			93,6	93,9	-0,7	99,2
KARGA TASAK (%)							
42. Batez besteko karga tasa (13 / 12)	25,5			26,3	26,6	-1,1	95,8
43. Karga tasa efektiboa (28 / 12)	16,0			17,9	18,4	-2,4	86,9
DATUAK SEXUAREN ARABERA							
44. Emakumezkoen oinarri likidagarria	56.383.974	18.566	7.631	9.457	10.178	-2.547	75,0
45. Gizonezkoen oinarri likidagarria	108.898.225	24.450	15.025	17.391	17.576	-2.552	85,5
46. Emakume-gizonen oin.likidagarrien arteko arraila (%)	48,2	24,1	49,2	45,6	42,1	7,1	116,9

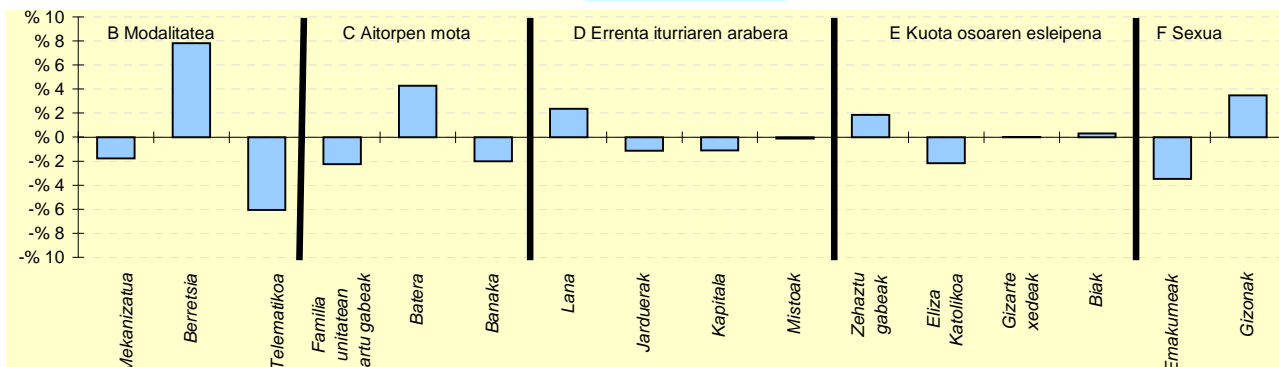
Zenbatekoak eurotan

4.4. Udalerriak



5.- AITORPEN KOPURUAREN BANAKETA

OL: 22.064
DI: %47,6

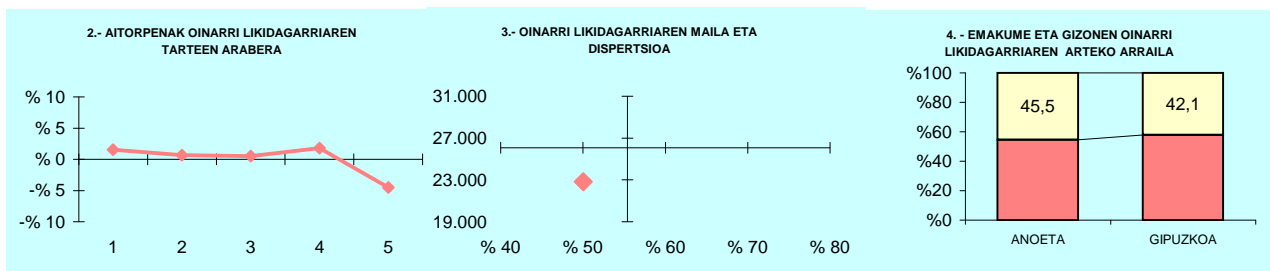


6.- AITORPEN KOPURUAREN BANAKETA

	ANDOAIN		4.TALDEA %	GIPUZKOA %	DIFERENTZIA (5)= (2)-(4)
	Kopurua (1)	% (2)			
A. OINARRI LIKIDAGARRIAREN TARTEAK (euroak)					
1- 11.153raino	1.546	20,6	19,4	20,0	0,6
2- 11.153 - 18.153	1.648	22,0	19,8	20,0	2,0
3- 18.153 - 25.250	1.737	23,2	20,9	20,0	3,2
4- 25.250 - 34.413	1.552	20,7	21,0	20,0	0,7
5- 34.413tik gora	1.008	13,5	18,9	20,0	-6,5
B. MODALITATEA					
Mekanizatua	1.660	22,2	24,0	23,9	-1,8
Berretsia	4.467	59,6	53,9	51,8	7,8
Telematika	1.364	18,2	22,1	24,3	-6,0
C. AITORPEN MOTA					
Familia unitatean sartu gabeak	2.674	35,7	36,4	38,0	-2,3
Batera	1.794	23,9	20,7	19,7	4,3
Banaka	3.023	40,4	42,9	42,4	-2,0
D. ERRENTA ITURRIAREN ARABERA					
Lana	6.684	89,2	87,9	86,9	2,3
Jarduerak	456	6,1	6,9	7,2	-1,1
Kapitala	275	3,7	4,3	4,8	-1,1
Mistoak	76	1,0	1,0	1,1	-0,1
E. KUOTA OSOAREN %0,7AREN ESLEIPENA					
Zehaztu gabeak	3.319	44,3	42,3	42,4	1,9
Eliza Katolikoa	540	7,2	8,8	9,4	-2,2
Gizarte xedeak	3.018	40,3	40,5	40,3	0,0
Biak	614	8,2	8,4	7,9	0,3
F. AITORPENAK SEXUAREN ARABERA					
Emakumezkoen aitorpenak	3.037	40,5	42,6	44,0	-3,5
Gizonezkoen aitorpenak	4.454	59,5	57,4	56,0	3,5

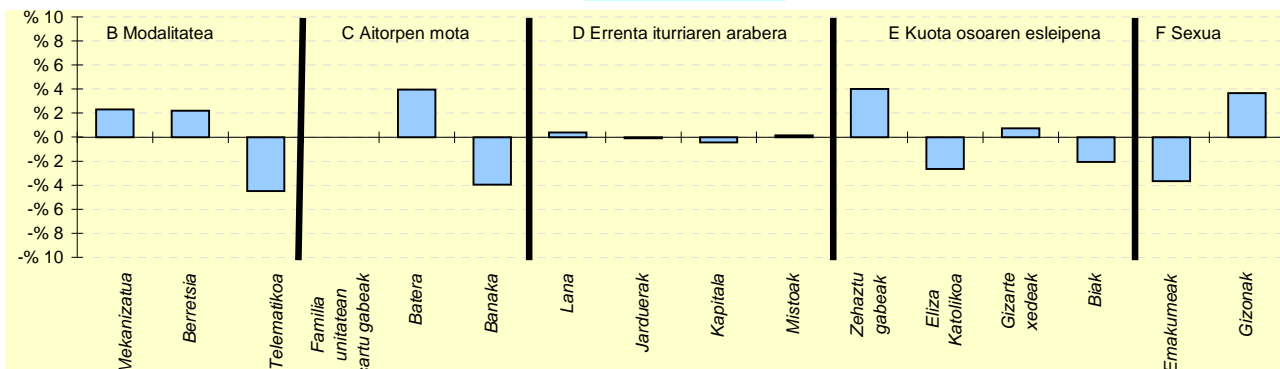
KONTZEPTUAK	ANOETA			2.TALDEA	GIPUZKOA	DIFERENTZIA	INDIZEA
	GUZTIRA (1)	BATEZ BEST. (2)	BIZTANLEKO (3)	BIZTANLEKO (4)	BIZTANLEKO (5)	BIZTANLEKO (6) = (3) - (5)	BIZTANLEKO (Gipuzkoa=100)
1. AITORPEN BATERATUA 2018ko PFEZ	ANOETA			2.090	1.083		51,8
	Biztanle kopurua			Aitorpen kop.			Aitorpenak biztanleko (%)
ERRENTA ITURRIAK							
1. Lana	22.554.112	20.826	10.791	11.690	12.160	-1.369	88,7
2. Kapital higikorra	495.735	458	237	448	666	-429	35,6
3. Kapital higiezina	763.350	705	365	314	484	-119	75,4
4. Jarduera ekonomikoak	2.003.253	1.850	958	825	919	39	104,3
5. Ondare irabazi eta galerak	806.998	745	386	285	455	-69	84,8
6. Errenta egozpenak	0	0	0	0	1	-1	0,0
7. OINARRI EZARGARRIA (1+2+3+4+5+6)	26.623.449	24.583	12.738	13.562	14.686	-1.947	86,7
MURRIZPENAK							
8. Mutualitatei, pensio planei eta BGAEei egindako ekarpenak	878.199	811	420	502	418	2	100,5
9. Batera tributatzeagatik	983.959	909	471	432	414	57	113,7
10. Beste murrizpen batzuk	42.201	39	20	38	63	-43	32,1
11. MURRIZPENAK, GUZTIRA (8+9+10)	1.904.359	1.758	911	972	895	16	101,8
12. OINARRI LIKIDAGARRIA (7-11)	24.719.089	22.825	11.827	12.590	13.791	-1.964	85,8
13. AURRETIKO KUOTA OSOA	6.320.561	5.836	3.024	3.246	3.664	-640	82,5
14. KUOTAREN MURRIZPENA	1.413.558	1.305	676	687	696	-20	97,1
15. KUOTA OSOA	4.907.003	4.531	2.348	2.559	2.967	-620	79,1
KENKARIAK							
16. Ondorengo ahaideak	360.411	333	172	174	156	16	110,4
17. Aurreko ahaideak	1.136	1	1	1	1	-0	75,2
18. Minusbaliatuak eta menpekotasuna	159.936	148	77	84	78	-2	97,7
19. 65 urtetik gorako adina	98.714	91	47	53	57	-9	83,5
20. Ohiko etxebizitza errentan hartzea	46.235	43	22	28	52	-29	42,9
21. Ohiko etxebizitza erostea	311.216	287	149	134	137	12	108,6
22. Ezarpen bikoitza	5.161	5	2	3	5	-2	53,6
23. Sindikatuen kuotengatik	6.527	6	3	3	3	0	111,7
24. Jarduera ekonomikoak sustatzea	10.207	9	5	3	2	3	229,5
25. Dohaintzak	7.252	7	3	6	8	-5	42,9
26. Beste kenkari batzuk	644	1	0	1	1	-1	31,8
27. KENKARIAK, GUZTIRA (16+17+...+26)	1.007.439	930	482	489	499	-17	96,6
28. KUOTA LIKIDOA	4.048.265	3.738	1.937	2.137	2.533	-596	76,5
KONTURAKO ORDAINKETAK							
29. Lana	3.813.336	3.521	1.825	2.008	2.222	-397	82,1
30. Kapital higikorra	109.521	101	52	94	135	-82	38,9
31. Kapital higiezina	56.919	53	27	29	49	-22	55,3
32. Jarduera ekonomikoak	333.032	308	159	118	143	16	111,1
33. Inbertsio kolektiboko erakundeak	3.949	4	2	4	8	-6	24,1
34. Gainontzeko abxikipenak eta konturako ordainketak	-1.963	-2	-1	-1	-0	-1	392,2
35. KONTURAKO ORDAINKETAK, GUZTIRA (29+30+...+34)	4.314.795	3.984	2.064	2.254	2.556	-492	80,8
36. KUOTA DIFERENTZIALA (28-35)	-266.529	-246	-128	-116	-23	-104	547,8
ERRENTAREN EGITURA (%)							
37. Lana (1 / 7)	84,7			86,2	82,8	1,9	102,3
38. Kapital higikorra eta higiezina ((2+3) / 7)	4,7			5,6	7,8	-3,1	60,4
39. Jarduera ekonomikoak (4 / 7)	7,5			6,1	6,3	1,3	120,2
40. Mutualitateak, pensio planak eta BGAEak (8 / 7)	3,3			3,7	2,8	0,5	115,9
41. Oinarri likidagarria (12 / 7)	92,8			92,8	93,9	-1,1	98,9
KARGA TASAK (%)							
42. Batez besteko karga tasa (13 / 12)	25,6			25,8	26,6	-1,0	96,2
43. Karga tasa efektiboa (28 / 12)	16,4			17,0	18,4	-2,0	89,2
DATUAK SEXUAREN ARABERA							
44. Emakumezkoen oinarri likidagarria	8.263.286	18.909	8.247	8.850	10.178	-1.931	81,0
45. Gizonezkoen oinarri likidagarria	16.455.803	25.473	15.125	16.196	17.576	-2.451	86,1
46. Emakume-gizonen oin.likidagarrien arteko arraila (%)	49,8	25,8	45,5	45,4	42,1	3,4	108,0

Zenbatekoak eurotan



5.- AITORPEN KOPURUAREN BANAKETA

OL: 22.825
DI: %50,0

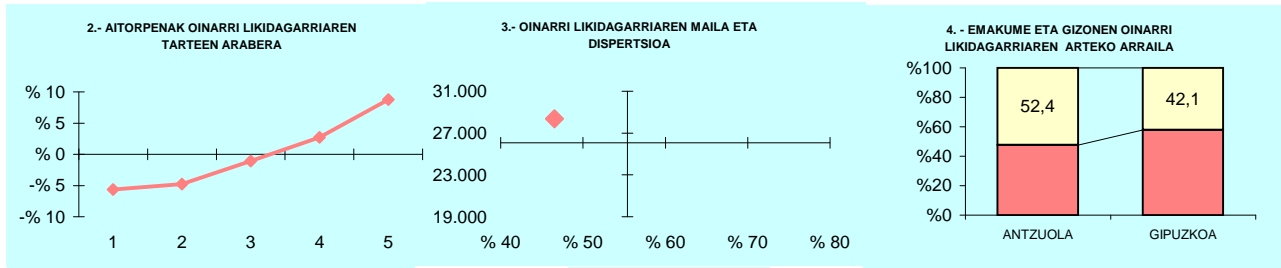


6.- AITORPEN KOPURUAREN BANAKETA

	ANOETA		2.TALDEA %	GIPUZKOA %	DIFERENTZIA (5)=(2)-(4)
	Kopurua (1)	% (2)			
A. OINARRI LIKIDAGARRIAREN TARTEAK (euroak)					
1- 11.153raio	233	21,5	19,5	20,0	1,5
2- 11.153 - 18.153	224	20,7	19,3	20,0	0,7
3- 18.153 - 25.250	222	20,5	21,2	20,0	0,5
4- 25.250 - 34.413	236	21,8	21,4	20,0	1,8
5- 34.413tik gora	168	15,5	18,6	20,0	-4,5
B. MODALITATEA					
Mekanizatua	284	26,2	23,2	23,9	2,3
Berretsia	585	54,0	55,8	51,8	2,2
Telematikoa	214	19,8	21,0	24,3	-4,5
C. AITORPEN MOTA					
Familia unitatean sartu gabeak	411	38,0	36,8	38,0	-0,0
Batera	256	23,6	20,9	19,7	4,0
Banaka	416	38,4	42,3	42,4	-4,0
D. ERRENTA ITURRIAREN ARABERA					
Lana	945	87,3	88,2	86,9	0,4
Jarduerak	77	7,1	7,2	7,2	-0,1
Kapitala	47	4,3	3,4	4,8	-0,4
Mistoak	14	1,3	1,1	1,1	0,1
E. KUOTA OSOAREN %0,7AREN ESLEIPENA					
Zehaztu gabeak	503	46,4	41,5	42,4	4,0
Eliza Katolikoa	73	6,7	8,4	9,4	-2,6
Gizarte xedeak	444	41,0	43,0	40,3	0,7
Biak	63	5,8	7,1	7,9	-2,1
F. AITORPENAK SEXUAREN ARABERA					
Emakumezkoen aitortpenak	437	40,4	41,0	44,0	-3,7
Gizonezkoen aitortpenak	646	59,6	59,0	56,0	3,7

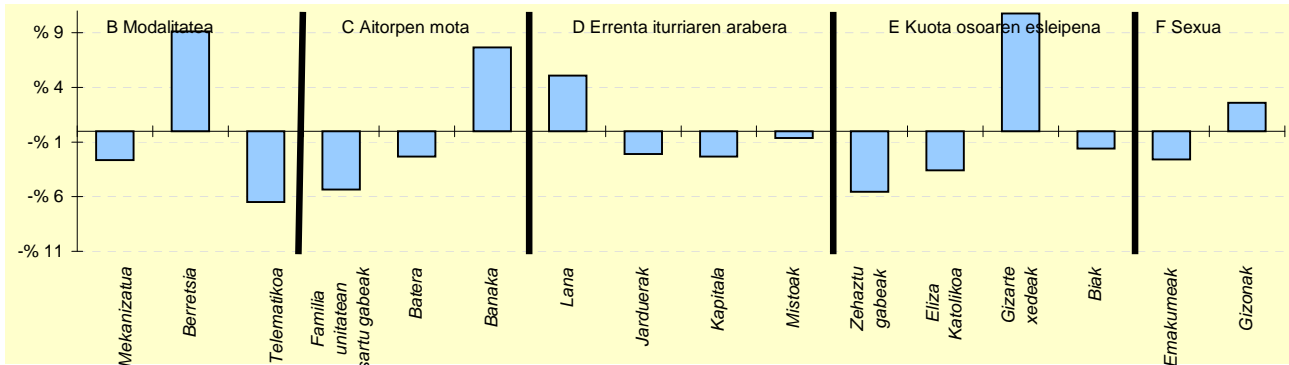
KONTZEPTUAK	ANTZUOLA			2.TALDEA	GIPUZKOA	DIFERENTZIA	INDIZEA
	GUZTIRA (1)	BATEZ BEST. (2)	BIZTANLEKO (3)	BIZTANLEKO (4)	BIZTANLEKO (5)	BIZTANLEKO (6) = (3) - (5)	BIZTANLEKO (Gipuzkoa=100)
1. AITORPEN BATERATUA 2018ko PFEZ	ANTZUOLA 2.126			1.193		56,1	
ERRENTA ITURRIAK							
1. Lana	32.505.820	27.247	15.290	11.690	12.160	3.130	125,7
2. Kapital higikorra	1.914.243	1.605	900	448	666	234	135,2
3. Kapital higiezina	468.385	393	220	314	484	-264	45,5
4. Jarduera ekonomikoak	1.295.432	1.086	609	825	919	-310	66,3
5. Ondare irabazi eta galerak	515.075	432	242	285	455	-213	53,2
6. Errenta egozpenak	0	0	0	0	1	-1	0,0
7. OINARRI EZARGARRIA (1+2+3+4+5+6)	36.698.956	30.762	17.262	13.562	14.686	2.576	117,5
MURRIZPENAK							
8. Mutualitatei, pensio planei eta BGAEei egindako ekarpenak	1.842.935	1.545	867	502	418	449	207,4
9. Batera tributazeagatik	842.140	706	396	432	414	-18	95,7
10. Beste murrizpen batzuk	184.088	154	87	38	63	24	137,8
11. MURRIZPENAK, GUZTIRA (8+9+10)	2.869.163	2.405	1.350	972	895	455	150,8
12. OINARRI LIKIDAGARRIA (7-11)	33.829.792	28.357	15.912	12.590	13.791	2.121	115,4
13. AURRETIKO KUOTA OSOA	8.906.260	7.465	4.189	3.246	3.664	525	114,3
14. KUOTAREN MURRIZPENA	1.615.468	1.354	760	687	696	63	109,1
15. KUOTA OSOA	7.290.792	6.111	3.429	2.559	2.967	462	115,6
KENKARIAK							
16. Ondorengo ahaideak	376.005	315	177	174	156	21	113,2
17. Aurreko ahaideak	1.562	1	1	1	1	0	101,7
18. Minusbaliatuak eta menpekotasuna	195.815	164	92	84	78	14	117,5
19. 65 urtetik gorako adina	112.163	94	53	53	57	-4	93,3
20. Ohiko etxebizitza errentan hartzea	42.454	36	20	28	52	-32	38,8
21. Ohiko etxebizitza erostea	315.415	264	148	134	137	11	108,2
22. Ezarpen bikoitza	28.870	24	14	3	5	9	294,6
23. Sindikatuen kuotengatik	8.077	7	4	3	3	1	135,9
24. Jarduera ekonomikoak sustatzea	7.175	6	3	3	2	1	158,6
25. Dohaintzak	20.523	17	10	6	8	2	119,4
26. Beste kenkari batzuk	674	1	0	1	1	-1	32,8
27. KENKARIAK, GUZTIRA (16+17+...+26)	1.108.733	929	522	489	499	22	104,5
28. KUOTA LIKIDOA	6.287.495	5.270	2.957	2.137	2.533	424	116,7
KONTURAKO ORDAINKETAK							
29. Lana	5.749.729	4.820	2.704	2.008	2.222	483	121,7
30. Kapital higikorra	384.772	323	181	94	135	46	134,3
31. Kapital higiezina	43.715	37	21	29	49	-29	41,8
32. Jarduera ekonomikoak	189.938	159	89	118	143	-54	62,3
33. Inbertsio kolektiboko erakundeak	14.050	12	7	4	8	-1	84,4
34. Gainontzeko abxikipenak eta konturako ordainketak	152	0	0	-1	-0	0	-29,9
35. KONTURAKO ORDAINKETAK, GUZTIRA (29+30+...+34)	6.382.355	5.350	3.002	2.254	2.556	446	117,4
36. KUOTA DIFERENTZIALA (28-35)	-94.860	-80	-45	-116	-23	-21	191,7
ERRENTAREN EGITURA (%)							
37. Lana (1 / 7)	88,6			86,2	82,8	5,8	107,0
38. Kapital higikorra eta higiezina ((2+3) / 7)	6,5			5,6	7,8	-1,3	82,9
39. Jarduera ekonomikoak (4 / 7)	3,5			6,1	6,3	-2,7	56,4
40. Mutualitateak, pensio planak eta BGAEak (8 / 7)	5,0			3,7	2,8	2,2	176,4
41. Oinarri likidagarria (12 / 7)	92,2			92,8	93,9	-1,7	98,2
KARGA TASAK (%)							
42. Batez besteko karga tasa (13 / 12)	26,3			25,8	26,6	-0,2	99,1
43. Karga tasa efektiboa (28 / 12)	18,6			17,0	18,4	0,2	101,2
DATUAK SEXUAREN ARABERA							
44. Emakumezkoen oinarri likidagarria	10.963.868	22.194	10.275	8.850	10.178	97	101,0
45. Gizonezkoen oinarri likidagarria	22.865.923	32.712	21.592	16.196	17.576	4.016	122,8
46. Emakume-gizonen oin.likidagarrien arteko arraila (%)	52,1	32,2	52,4	45,4	42,1	10,3	124,5

Zenbatekoak eurotan



5.- AITORPEN KOPURUAREN BANAKETA

OL: 28.357
DI: %46,5

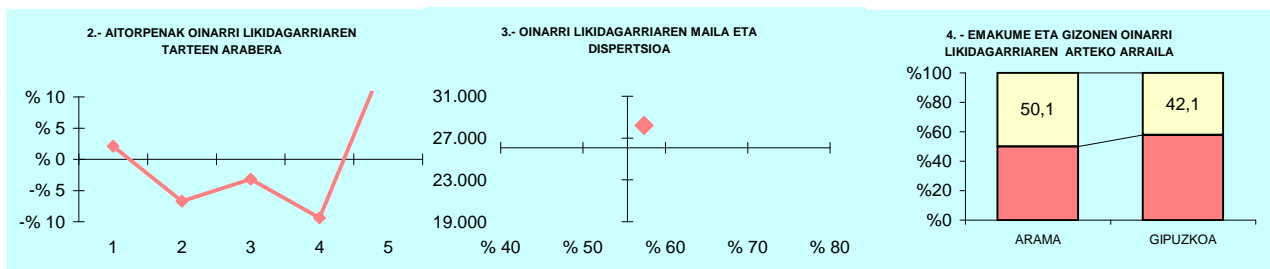


6.- AITORPEN KOPURUAREN BANAKETA

	ANTZUOLA		2.TALDEA %	GIPUZKOA %	DIFERENTZIA (5)=(2)-(4)
	Kopurua (1)	% (2)			
A. OINARRI LIKIDAGARRIAREN TARTEAK (euroak)					
1- 11.153raio	171	14,3	19,5	20,0	-5,7
2- 11.153 - 18.153	182	15,3	19,3	20,0	-4,7
3- 18.153 - 25.250	226	18,9	21,2	20,0	-1,1
4- 25.250 - 34.413	271	22,7	21,4	20,0	2,7
5- 34.413tik gora	343	28,8	18,6	20,0	8,8
B. MODALITATEA					
Mekanizatua	254	21,3	23,2	23,9	-2,6
Berretsia	727	60,9	55,8	51,8	9,1
Telematikoa	212	17,8	21,0	24,3	-6,5
C. AITORPEN MOTA					
Familia unitatean sartu gabeak	389	32,6	36,8	38,0	-5,3
Batera	207	17,4	20,9	19,7	-2,3
Banaka	597	50,0	42,3	42,4	7,7
D. ERRENTA ITURRIAREN ARABERA					
Lana	1.097	92,0	88,2	86,9	5,1
Jarduerak	61	5,1	7,2	7,2	-2,1
Kapitala	29	2,4	3,4	4,8	-2,3
Mistoak	6	0,5	1,1	1,1	-0,6
E. KUOTA OSOAREN %0,7AREN ESLEIPENA					
Zehaztu gabeak	440	36,9	41,5	42,4	-5,6
Eliza Katolikoa	69	5,8	8,4	9,4	-3,6
Gizarte xedeak	609	51,0	43,0	40,3	10,8
Biak	75	6,3	7,1	7,9	-1,6
F. AITORPENAK SEXUAREN ARABERA					
Emakumezkoen aitorpenak	494	41,4	41,0	44,0	-2,6
Gizonezkoen aitorpenak	699	58,6	59,0	56,0	2,6

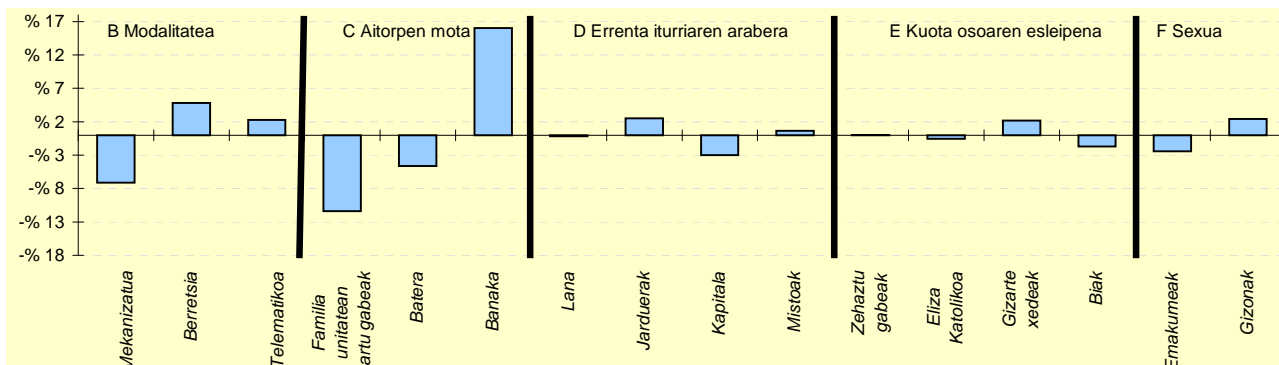
KONTZEPTUAK	ARAMA			1.TALDEA	GIPUZKOA	DIFERENTZIA	INDIZEA
	GUZTIRA	BATEZ BEST.	BIZTANLEKO	BIZTANLEKO	BIZTANLEKO	BIZTANLEKO	BIZTANLEKO
	(1)	(2)	(3)	(4)	(5)	(6) = (3) - (5)	(Gipuzkoa=100)
1. AITORPEN BATERATUA 2018ko PFEZ	ARAMA			200	113	56,5	
ERRENTA ITURRIAK							
1. Lana	2.944.604	26.058	14.723	11.290	12.160	2.563	121,1
2. Kapital higikorra	129.525	1.146	648	464	666	-18	97,2
3. Kapital higiezina	139.787	1.237	699	327	484	215	144,3
4. Jarduera ekonomikoak	141.983	1.256	710	952	919	-209	77,2
5. Ondare irabazi eta galerak	81.748	723	409	324	455	-47	89,8
6. Errenta egozpenak	0	0	0	0	1	-1	0,0
7. OINARRI EZARGARRIA (1+2+3+4+5+6)	3.437.646	30.422	17.188	13.357	14.686	2.502	117,0
MURRIZPENAK							
8. Mutualitatei, pensio planei eta BGAEei egindako ekarpenak	178.744	1.582	894	469	418	476	213,8
9. Batera tributatzeagatik	67.388	596	337	426	414	-77	81,4
10. Beste murrizpen batzuk	3.365	30	17	39	63	-46	26,8
11. MURRIZPENAK, GUZTIRA (8+9+10)	249.498	2.208	1.247	934	895	353	139,4
12. OINARRI LIKIDAGARRIA (7-11)	3.188.148	28.214	15.941	12.422	13.791	2.150	115,6
13. AURRETIKO KUOTA OSOA	853.233	7.551	4.266	3.222	3.664	602	116,4
14. KUOTAREN MURRIZPENA	149.506	1.323	748	664	696	51	107,3
15. KUOTA OSOA	703.726	6.228	3.519	2.559	2.967	551	118,6
KENKARIAK							
16. Ondorengo ahaideak	41.218	365	206	188	156	50	131,9
17. Aurreko ahaideak	0	0	0	2	1	-1	0,0
18. Minusbaliatuak eta menpekotasuna	14.688	130	73	88	78	-5	93,7
19. 65 urtetik gorako adina	10.545	93	53	50	57	-4	93,3
20. Ohiko etxebizitza errentan hartzea	4.400	39	22	19	52	-30	42,7
21. Ohiko etxebizitza erostea	30.036	266	150	128	137	13	109,6
22. Ezarpen bikoitza	240	2	1	1	5	-3	26,0
23. Sindikatuen kuotengatik	998	9	5	3	3	2	178,4
24. Jarduera ekonomikoak sustatzea	0	0	0	4	2	-2	0,0
25. Dohaintzak	203	2	1	4	8	-7	12,6
26. Beste kenkari batzuk	0	0	0	1	1	-1	0,0
27. KENKARIAK, GUZTIRA (16+17+...+26)	102.328	906	512	486	499	13	102,5
28. KUOTA LIKIDOA	615.813	5.450	3.079	2.144	2.533	546	121,6
KONTURAKO ORDAINKETAK							
29. Lana	595.249	5.268	2.976	2.016	2.222	755	134,0
30. Kapital higikorra	26.959	239	135	97	135	0	100,1
31. Kapital higiezina	13.924	123	70	32	49	20	141,4
32. Jarduera ekonomikoak	13.873	123	69	138	143	-74	48,4
33. Inbertsio kolektiboko erakundeak	2.029	18	10	4	8	2	129,5
34. Gainontzeko abikipenak eta konturako ordainketak	95	1	0	-1	-0	1	-198,3
35. KONTURAKO ORDAINKETAK, GUZTIRA (29+30+...+34)	652.129	5.771	3.261	2.286	2.556	704	127,5
36. KUOTA DIFERENTZIALA (28-35)	-36.316	-321	-182	-142	-23	-158	780,0
ERRENTAREN EGITURA (%)							
37. Lana (1 / 7)	85,7			84,5	82,8	2,9	103,4
38. Kapital higikorra eta higiezina ((2+3) / 7)	7,8			5,9	7,8	0,0	100,0
39. Jarduera ekonomikoak (4 / 7)	4,1			7,1	6,3	-2,1	66,0
40. Mutualitateak, pensio planak eta BGAEak (8 / 7)	5,2			3,5	2,8	2,4	182,7
41. Oinarri likidagarria (12 / 7)	92,7			93,0	93,9	-1,2	98,8
KARGA TASAK (%)							
42. Batez besteko karga tasa (13 / 12)	26,8			25,9	26,6	0,2	100,7
43. Karga tasa efektiboa (28 / 12)	19,3			17,3	18,4	0,9	105,2
DATUAK SEXUAREN ARABERA							
44. Emakumezkoen oinarri likidagarria	1.075.603	22.885	10.650	8.030	10.178	471	104,6
45. Gizonezkoen oinarri likidagarria	2.112.545	32.008	21.339	16.424	17.576	3.763	121,4
46. Emakume-gizonen oin.likidagarrien arteko arraila (%)	49,1	28,5	50,1	51,1	42,1	8,0	119,0

Zenbatekoak eurotan



5.- AITORPEN KOPURUAREN BANAKETA

OL: 28.214
DI: %57,4

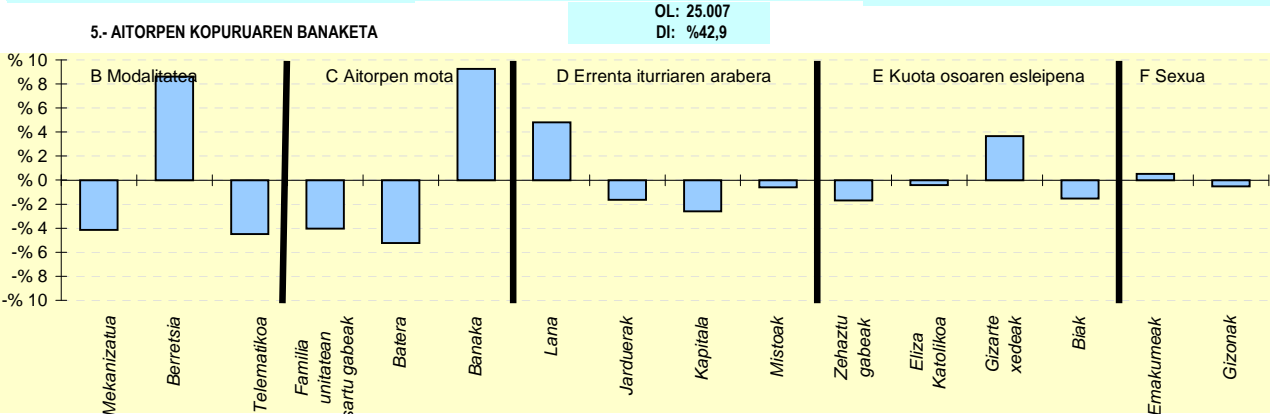
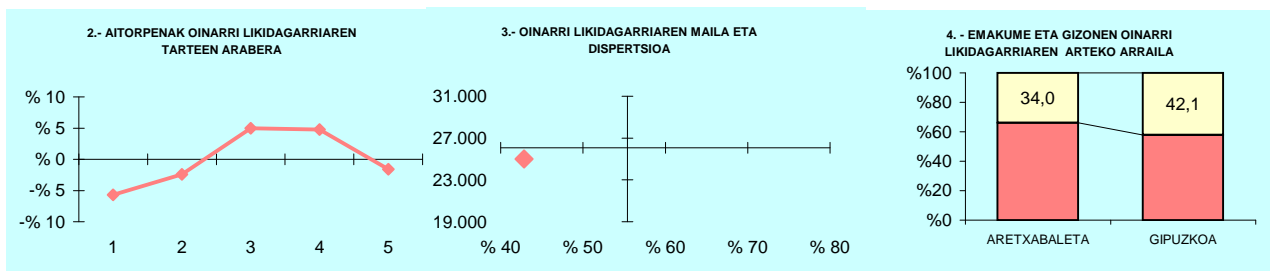


6.- AITORPEN KOPURUAREN BANAKETA

	ARAMA		1.TALDEA %	GIPUZKOA %	DIFERENTZIA (5)= (2)-(4)
	Kopurua (1)	% (2)			
A. OINARRI LIKIDAGARRIAREN TARTEAK (euroak)					
1- 11.153raio	25	22,1	21,4	20,0	2,1
2- 11.153 - 18.153	15	13,3	18,6	20,0	-6,7
3- 18.153 - 25.250	19	16,8	20,3	20,0	-3,2
4- 25.250 - 34.413	12	10,6	19,7	20,0	-9,4
5- 34.413tik gora	42	37,2	20,0	20,0	17,2
B. MODALITATEA					
Mekanizatua	19	16,8	23,1	23,9	-7,1
Berretsia	64	56,6	50,8	51,8	4,8
Telematikoa	30	26,5	26,1	24,3	2,3
C. AITORPEN MOTA					
Familia unitatean sartu gabeak	30	26,5	35,3	38,0	-11,4
Batera	17	15,0	21,3	19,7	-4,6
Banaka	66	58,4	43,4	42,4	16,0
D. ERRENTA ITURRIAREN ARABERA					
Lana	98	86,7	85,0	86,9	-0,2
Jarduerak	11	9,7	9,5	7,2	2,5
Kapitala	2	1,8	4,4	4,8	-3,0
Mistoak	2	1,8	1,1	1,1	0,6
E. KUOTA OSOAREN %0,7AREN ESLEIPENA					
Zehaztu gabeak	48	42,5	45,5	42,4	0,0
Eliza Katolikoa	10	8,8	8,2	9,4	-0,5
Gizarte xedeak	48	42,5	39,9	40,3	2,2
Biak	7	6,2	6,4	7,9	-1,7
F. AITORPENAK SEXUAREN ARABERA					
Emakumezkoen aitorpenak	47	41,6	38,9	44,0	-2,4
Gizonezkoen aitorpenak	66	58,4	61,1	56,0	2,4

KONTZEPTUAK	ARETXABALETA			3.TALDEA	GIPUZKOA	DIFERENTZIA	INDIZEA
	GUZTIRA (1)	BATEZ BEST. (2)	BIZTANLEKO (3)	BIZTANLEKO (4)	BIZTANLEKO (5)	BIZTANLEKO (6) = (3) - (5)	BIZTANLEKO (Gipuzkoa=100)
1. AITORPEN BATERATUA 2018ko PFEZ	ARETXABALETA 7.128			4.127	57,9		
ERRENTA ITURRIAK							
1. Lana	99.580.678	24.129	13.970	11.854	12.160	1.810	114,9
2. Kapital higikorra	4.755.150	1.152	667	417	666	1	100,2
3. Kapital higiezina	1.309.026	317	184	301	484	-301	37,9
4. Jarduera ekonomikoak	4.672.081	1.132	655	769	919	-264	71,3
5. Ondare irabazi eta galerak	1.269.285	308	178	280	455	-277	39,1
6. Errenta egozpenak	0	0	0	0	1	-1	0,0
7. OINARRI EZARGARRIA (1+2+3+4+5+6)	111.586.220	27.038	15.655	13.622	14.686	969	106,6
MURRIZPENAK							
8. Mutualitatei, pensio planei eta BGAEei egindako ekarpenak	5.658.448	1.371	794	464	418	376	189,9
9. Batera tributatzeagatik	2.373.352	575	333	449	414	-81	80,4
10. Beste murrizpen batzuk	350.357	85	49	29	63	-14	78,2
11. MURRIZPENAK, GUZTIRA (8+9+10)	8.382.158	2.031	1.176	942	895	281	131,4
12. OINARRI LIKIDAGARRIA (7-11)	103.204.062	25.007	14.479	12.680	13.791	688	105,0
13. AURRETIKO KUOTA OSOA	26.525.986	6.427	3.721	3.284	3.664	58	101,6
14. KUOTAREN MURRIZPENA	5.568.968	1.349	781	696	696	85	112,2
15. KUOTA OSOA	20.957.019	5.078	2.940	2.588	2.967	-27	99,1
KENKARIAK							
16. Ondorengo ahaideak	1.224.993	297	172	167	156	16	110,0
17. Aurreko ahaideak	2.272	1	0	1	1	-0	44,1
18. Minusbaliatuak eta menpekotasuna	565.437	137	79	83	78	1	101,2
19. 65 urtetik gorako adina	438.864	106	62	54	57	5	108,9
20. Ohiko etxebizitza errentan hartzea	116.243	28	16	33	52	-35	31,7
21. Ohiko etxebizitza erostea	1.208.438	293	170	148	137	32	123,7
22. Ezarpen bikoitza	18.634	5	3	1	5	-2	56,7
23. Sindikatuen kuotengatik	16.852	4	2	3	3	-0	84,6
24. Jarduera ekonomikoak sustatzea	14.785	4	2	2	2	-0	97,5
25. Dohaintzak	63.588	15	9	5	8	1	110,4
26. Beste kenkari batzuk	2.173	1	0	0	1	-1	31,5
27. KENKARIAK, GUZTIRA (16+17+...+26)	3.672.278	890	515	498	499	16	103,2
28. KUOTA LIKIDOA	17.617.697	4.269	2.422	2.154	2.533	-62	97,6
KONTURAKO ORDAINKETAK							
29. Lana	15.556.583	3.769	2.182	2.059	2.222	-39	98,2
30. Kapital higikorra	984.730	239	138	88	135	3	102,5
31. Kapital higiezina	117.947	29	17	29	49	-33	33,6
32. Jarduera ekonomikoak	766.187	186	107	115	143	-36	75,0
33. Inbertsio kolektiboko erakundeak	31.776	8	4	4	8	-3	56,9
34. Gainontzeko abikipenak eta konturako ordainketak	267	0	0	0	-0	0	-15,6
35. KONTURAKO ORDAINKETAK, GUZTIRA (29+30+...+34)	17.457.489	4.230	2.449	2.295	2.556	-107	95,8
36. KUOTA DIFERENTZIALA (28-35)	160.208	39	22	-141	-23	46	-96,5
ERRENTAREN EGITURA (%)							
37. Lana (1 / 7)	89,2			87,0	82,8	6,4	107,8
38. Kapital higikorra eta higiezina ((2+3) / 7)	5,4			5,3	7,8	-2,4	69,4
39. Jarduera ekonomikoak (4 / 7)	4,2			5,6	6,3	-2,1	66,9
40. Mutualitateak, pensio planak eta BGAEak (8 / 7)	5,1			3,4	2,8	2,2	178,2
41. Oinarri likidagarria (12 / 7)	92,5			93,1	93,9	-1,4	98,5
KARGA TASAK (%)							
42. Batez besteko karga tasa (13 / 12)	25,7			25,9	26,6	-0,9	96,7
43. Karga tasa efektiboa (28 / 12)	17,1			17,0	18,4	-1,3	92,9
DATUAK SEXUAREN ARABERA							
44. Emakumezkoen oinarri likidagarria	40.857.031	22.229	11.506	8.818	10.178	1.328	113,0
45. Gizonezkoen oinarri likidagarria	62.347.024	27.238	17.430	16.541	17.576	-146	99,2
46. Emakume-gizonen oin.likidagarrien arteko arraila (%)	34,5	18,4	34,0	46,7	42,1	-8,1	80,7

Zenbatekoak eurotan

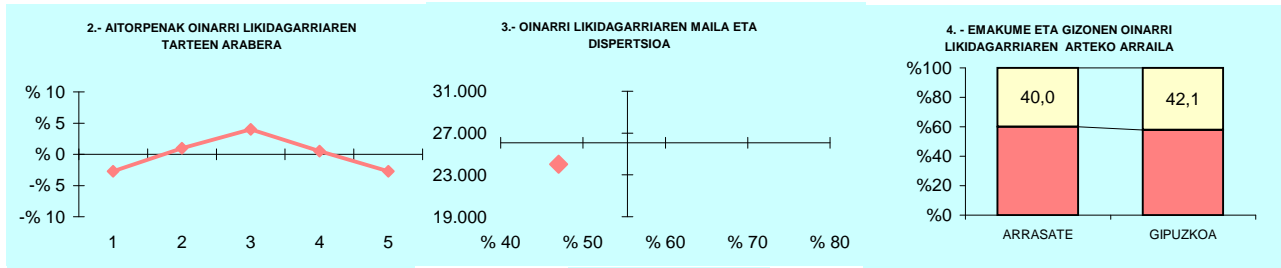


6- AITORPEN KOPURUAREN BANAKETA

	ARETXABALETA		3.TALDEA %	GIPUZKOA %	DIFERENTZIA (5)= (2)-(4)
	Kopurua (1)	% (2)			
A. OINARRI LIKIDAGARRIAREN TARTEAK (euroak)					
1- 11.153raio	590	14,3	19,4	20,0	-5,7
2- 11.153 - 18.153	726	17,6	20,1	20,0	-2,4
3- 18.153 - 25.250	1.030	25,0	21,4	20,0	5,0
4- 25.250 - 34.413	1.022	24,8	21,4	20,0	4,8
5- 34.413tik gora	759	18,4	17,7	20,0	-1,6
B. MODALITATEA					
Mekanizatua	817	19,8	22,8	23,9	-4,1
Berretsia	2.494	60,4	56,3	51,8	8,6
Telematika	816	19,8	21,0	24,3	-4,5
C. AITORPEN MOTA					
Familia unitatean sartu gabeak	1.400	33,9	35,5	38,0	-4,0
Batera	596	14,4	21,4	19,7	-5,2
Banaka	2.131	51,6	43,0	42,4	9,3
D. ERRENTA ITURRIAREN ARABERA					
Lana	3.784	91,7	88,5	86,9	4,8
Jarduerak	230	5,6	7,0	7,2	-1,6
Kapitala	90	2,2	3,5	4,8	-2,6
Mistoak	23	0,6	1,0	1,1	-0,6
E. KUOTA OSOAREN %0,7AREN ESLEIPENA					
Zehaztu gabeak	1.682	40,8	42,3	42,4	-1,7
Eliza Katolikoa	370	9,0	8,0	9,4	-0,4
Gizarte xedeak	1.813	43,9	42,5	40,3	3,7
Biak	262	6,3	7,2	7,9	-1,5
F. AITORPENAK SEXUAREN ARABERA					
Emakumezkoen aitorpenak	1.838	44,5	41,2	44,0	0,5
Gizonezkoen aitorpenak	2.289	55,5	58,8	56,0	-0,5

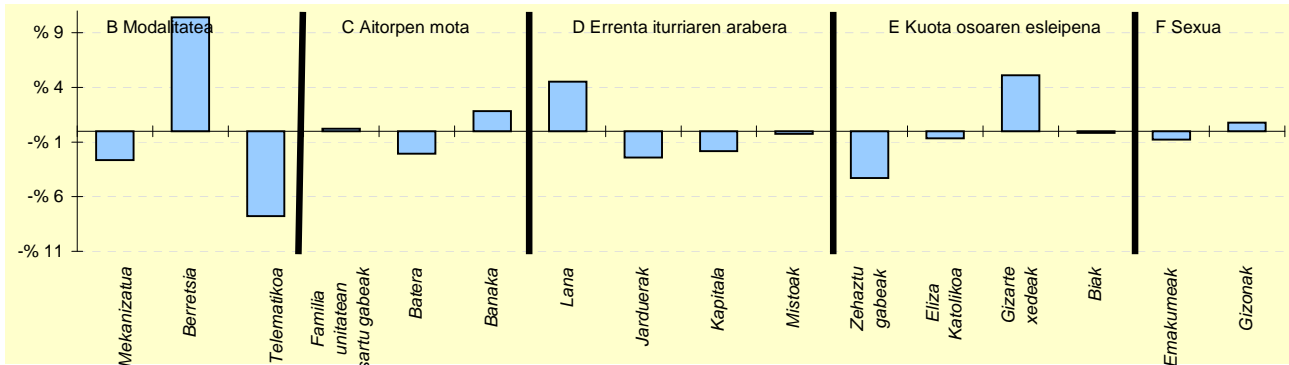
KONTZEPTUAK	ARRASATE			5.TALDEA	GIPUZKOA	DIFERENTZIA	INDIZEA
	GUZTIRA (1)	BATEZ BEST. (2)	BIZTANLEKO (3)	BIZTANLEKO (4)	BIZTANLEKO (5)	BIZTANLEKO (6) = (3) - (5)	BIZTANLEKO (Gipuzkoa=100)
1. AITORPEN BATERATUA 2018ko PFEZ							
ARRASATE 22.001 12.338 56,1							
ERRENTA ITURRIAK							
1. Lana	283.383.350	22.968	12.880	10.921	12.160	720	105,9
2. Kapital higikorra	15.168.932	1.229	689	414	666	23	103,5
3. Kapital higiezina	4.480.946	363	204	378	484	-281	42,1
4. Jarduera ekonomikoak	12.096.328	980	550	776	919	-369	59,8
5. Ondare irabazi eta galerak	4.418.839	358	201	272	455	-255	44,1
6. Errenta egozpenak	0	0	0	1	1	-1	0,0
7. OINARRI EZARGARRIA (1+2+3+4+5+6)	319.548.394	25.900	14.524	12.762	14.686	-162	98,9
MURRIZPENAK							
8. Mutualitatei, pensio planei eta BGAEei egindako ekarpenak	13.706.961	1.111	623	349	418	205	149,0
9. Batera tributatzegatik	8.714.373	706	396	438	414	-18	95,7
10. Beste murrizpen batzuk	595.952	48	27	39	63	-36	43,1
11. MURRIZPENAK, GUZTIRA (8+9+10)	23.017.286	1.866	1.046	826	895	151	116,9
12. OINARRI LIKIDAGARRIA (7-11)	296.531.109	24.034	13.478	11.936	13.791	-313	97,7
13. AURRETIKO KUOTA OSOA	75.757.031	6.140	3.443	3.108	3.664	-220	94,0
14. KUOTAREN MURRIZPENA	16.478.201	1.336	749	673	696	53	107,6
15. KUOTA OSOA	59.278.830	4.805	2.694	2.436	2.967	-273	90,8
KENKARIAK							
16. Ondorengo ahaideak	3.022.737	245	137	147	156	-19	87,9
17. Aurreko ahaideak	13.064	1	1	1	1	-0	82,2
18. Minusbaliatuak eta menpekotasuna	2.420.358	196	110	77	78	32	140,4
19. 65 urtetik gorako adina	1.597.504	129	73	60	57	16	128,4
20. Ohiko etxebizitza errentan hartzea	676.251	55	31	45	52	-21	59,7
21. Ohiko etxebizitza erostea	3.069.161	249	140	129	137	2	101,8
22. Ezarpen bikoitza	3.881	0	0	2	5	-4	3,8
23. Sindikatuen kuotengatik	56.381	5	3	3	3	-0	91,7
24. Jarduera ekonomikoak sustatzea	49.407	4	2	1	2	0	105,5
25. Dohaintzak	173.849	14	8	6	8	-0	97,8
26. Beste kenkari batzuk	8.081	1	0	0	1	-1	38,0
27. KENKARIAK, GUZTIRA (16+17+...+26)	11.090.674	899	504	473	499	5	101,0
28. KUOTA LIKIDOA	49.655.025	4.025	2.257	2.032	2.533	-276	89,1
KONTURAKO ORDAINKETAK							
29. Lana	43.805.388	3.550	1.991	1.877	2.222	-230	89,6
30. Kapital higikorra	3.148.458	255	143	86	135	8	106,2
31. Kapital higiezina	407.032	33	19	37	49	-31	37,6
32. Jarduera ekonomikoak	1.973.709	160	90	117	143	-54	62,6
33. Inbertsio kolektiboko erakundeak	121.047	10	6	5	8	-2	70,2
34. Gainontzeko abikipenak eta konturako ordainketak	-7.086	-1	-0	-0	-0	-0	134,5
35. KONTURAKO ORDAINKETAK, GUZTIRA (29+30+...+34)	49.448.549	4.008	2.248	2.121	2.556	-309	87,9
36. KUOTA DIFERENTZIALA (28-35)	206.475	17	9	-90	-23	33	-40,3
ERRENTAREN EGITURA (%)							
37. Lana (1 / 7)	88,7			85,6	82,8	5,9	107,1
38. Kapital higikorra eta higiezina ((2+3) / 7)	6,1			6,2	7,8	-1,7	78,5
39. Jarduera ekonomikoak (4 / 7)	3,8			6,1	6,3	-2,5	60,5
40. Mutualitateak, pensio planak eta BGAEak (8 / 7)	4,3			2,7	2,8	1,4	150,7
41. Oinarri likidagarria (12 / 7)	92,8			93,5	93,9	-1,1	98,8
KARGA TASAK (%)							
42. Batez besteko karga tasa (13 / 12)	25,5			26,0	26,6	-1,0	96,2
43. Karga tasa efektiboa (28 / 12)	16,7			17,0	18,4	-1,6	91,2
DATUAK SEXUAREN ARABERA							
44. Emakumezkoen oinarri likidagarria	113.526.195	21.284	10.148	8.634	10.178	-30	99,7
45. Gizonezkoen oinarri likidagarria	183.004.896	26.129	16.923	15.404	17.576	-653	96,3
46. Emakume-gizonen oin.likidagarrien arteko arraila (%)	38,0	18,5	40,0	44,0	42,1	-2,1	95,1

Zenbatekoak eurotan



5.- AITORPEN KOPURUAREN BANAKETA

OL: 24.034
DI: %47,0

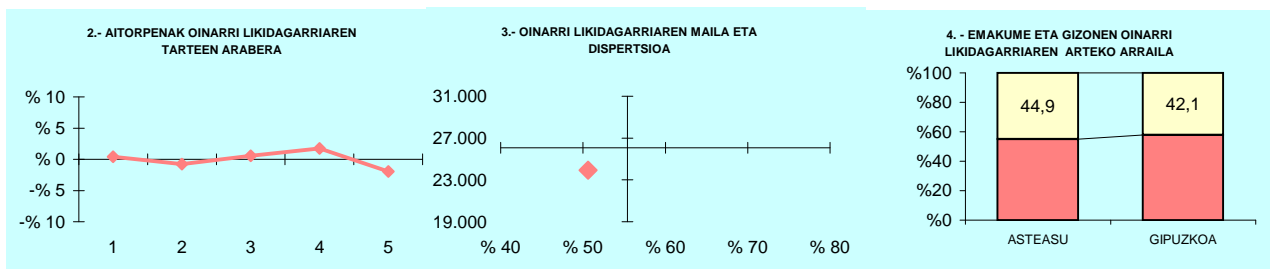


6.- AITORPEN KOPURUAREN BANAKETA

	ARRASATE		5. TALDEA %	GIPUZKOA %	DIFERENTZIA (5) = (2) - (4)
	Kopurua (1)	% (2)			
A. OINARRI LIKIDAGARRIAREN TARTEAK (euroak)					
1- 11.153raio	2.131	17,3	22,0	20,0	-2,7
2- 11.153 - 18.153	2.585	21,0	22,4	20,0	1,0
3- 18.153 - 25.250	2.958	24,0	21,2	20,0	4,0
4- 25.250 - 34.413	2.531	20,5	18,4	20,0	0,5
5- 34.413tik gora	2.133	17,3	16,0	20,0	-2,7
B. MODALITATEA					
Mekanizatua	2.625	21,3	24,6	23,9	-2,7
Berretsia	7.679	62,2	52,6	51,8	10,4
Telematikoa	2.034	16,5	22,8	24,3	-7,8
C. AITORPEN MOTA					
Familia unitatean sartu gabeak	4.709	38,2	37,4	38,0	0,2
Batera	2.174	17,6	21,5	19,7	-2,1
Banaka	5.455	44,2	41,1	42,4	1,8
D. ERRENTA ITURRIAREN ARABERA					
Lana	11.276	91,4	87,5	86,9	4,5
Jarduerak	590	4,8	7,0	7,2	-2,4
Kapitala	363	2,9	4,2	4,8	-1,8
Mistoak	109	0,9	1,3	1,1	-0,3
E. KUOTA OSOAREN %0,7AREN ESLEIPENA					
Zehaztu gabeak	4.709	38,2	43,4	42,4	-4,3
Eliza Katolikoa	1.076	8,7	8,5	9,4	-0,7
Gizarte xedeak	5.600	45,4	40,8	40,3	5,1
Biak	953	7,7	7,3	7,9	-0,2
F. AITORPENAK SEXUAREN ARABERA					
Emakumezkoen aitorpenak	5.334	43,2	43,2	44,0	-0,8
Gizonezkoen aitorpenak	7.004	56,8	56,8	56,0	0,8

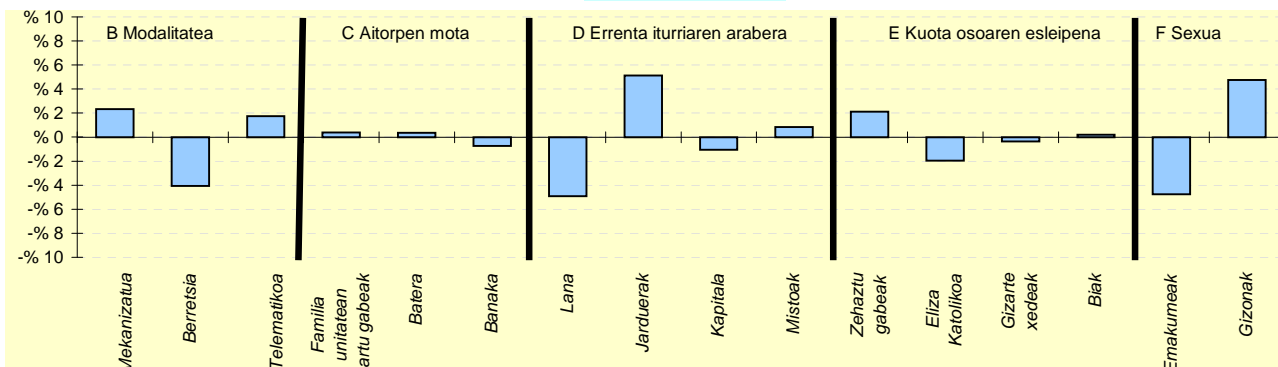
KONTZEPTUAK	ASTEASU			2.TALDEA	GIPUZKOA	DIFERENTZIA	INDIZEA
	GUZTIRA (1)	BATEZ BEST. (2)	BIZTANLEKO (3)	BIZTANLEKO (4)	BIZTANLEKO (5)	BIZTANLEKO (6) = (3) - (5)	BIZTANLEKO (Gipuzkoa=100)
1. AITORPEN BATERATUA 2018ko PFEZ	ASTEASU 1.551			754		48,6	
ERRENTA ITURRIAK							
1. Lana	15.468.221	20.515	9.973	11.690	12.160	-2.187	82,0
2. Kapital higikorra	235.332	312	152	448	666	-514	22,8
3. Kapital higiezina	902.415	1.197	582	314	484	98	120,2
4. Jarduera ekonomikoak	2.031.182	2.694	1.310	825	919	390	142,5
5. Ondare irabazi eta galerak	569.743	756	367	285	455	-88	80,7
6. Errenta egozpenak	0	0	0	0	1	-1	0,0
7. OINARRI EZARGARRIA (1+2+3+4+5+6)	19.206.893	25.473	12.384	13.562	14.686	-2.302	84,3
MURRIZPENAK							
8. Mutualitatei, pensio planei eta BGAEei egindako ekarpenak	492.681	653	318	502	418	-100	76,0
9. Batera tributatzeagatik	622.496	826	401	432	414	-13	97,0
10. Beste murrizpen batzuk	43.222	57	28	38	63	-35	44,3
11. MURRIZPENAK, GUZTIRA (8+9+10)	1.158.400	1.536	747	972	895	-148	83,5
12. OINARRI LIKIDAGARRIA (7-11)	18.048.494	23.937	11.637	12.590	13.791	-2.154	84,4
13. AURRETIKO KUOTA OSOA	4.636.783	6.150	2.990	3.246	3.664	-674	81,6
14. KUOTAREN MURRIZPENA	989.920	1.313	638	687	696	-58	91,7
15. KUOTA OSOA	3.646.863	4.837	2.351	2.559	2.967	-616	79,2
KENKARIAK							
16. Ondorengo ahaideak	300.737	399	194	174	156	38	124,1
17. Aurreko ahaideak	1.846	2	1	1	1	0	164,8
18. Minusbaliatuak eta menpekotasuna	98.507	131	64	84	78	-15	81,0
19. 65 urtetik gorako adina	57.417	76	37	53	57	-20	65,5
20. Ohiko etxebizitza errentan hartzea	45.159	60	29	28	52	-22	56,5
21. Ohiko etxebizitza erostea	198.735	264	128	134	137	-9	93,5
22. Ezarpen bikoitza	1.244	2	1	3	5	-4	17,4
23. Sindikatuen kuotengatik	3.891	5	3	3	3	-0	89,7
24. Jarduera ekonomikoak sustatzea	8.114	11	5	3	2	3	245,8
25. Dohaintzak	6.658	9	4	6	8	-4	53,1
26. Beste kenkari batzuk	145	0	0	1	1	-1	9,7
27. KENKARIAK, GUZTIRA (16+17+...+26)	722.452	958	466	489	499	-33	93,3
28. KUOTA LIKIDOA	3.006.743	3.988	1.939	2.137	2.533	-595	76,5
KONTURAKO ORDAINKETAK							
29. Lana	2.686.685	3.563	1.732	2.008	2.222	-489	78,0
30. Kapital higikorra	52.532	70	34	94	135	-101	25,1
31. Kapital higiezina	87.931	117	57	29	49	7	115,2
32. Jarduera ekonomikoak	328.121	435	212	118	143	68	147,5
33. Inbertsio kolektiboko erakundeak	5.250	7	3	4	8	-4	43,2
34. Gainontzeko abxikipenak eta konturako ordainketak	143	0	0	-1	-0	0	-38,4
35. KONTURAKO ORDAINKETAK, GUZTIRA (29+30+...+34)	3.160.662	4.192	2.038	2.254	2.556	-519	79,7
36. KUOTA DIFERENTZIALA (28-35)	-153.918	-204	-99	-116	-23	-76	426,3
ERRENTAREN EGITURA (%)							
37. Lana (1 / 7)	80,5			86,2	82,8	-2,3	97,3
38. Kapital higikorra eta higiezina ((2+3) / 7)	5,9			5,6	7,8	-1,9	75,6
39. Jarduera ekonomikoak (4 / 7)	10,6			6,1	6,3	4,3	169,0
40. Mutualitateak, pensio planak eta BGAEak (8 / 7)	2,6			3,7	2,8	-0,3	90,1
41. Oinarri likidagarria (12 / 7)	94,0			92,8	93,9	0,1	100,1
KARGA TASAK (%)							
42. Batez besteko karga tasa (13 / 12)	25,7			25,8	26,6	-0,9	96,7
43. Karga tasa efektiboa (28 / 12)	16,7			17,0	18,4	-1,7	90,7
DATUAK SEXUAREN ARABERA							
44. Emakumezkoen oinarri likidagarria	6.066.804	20.496	8.165	8.850	10.178	-2.013	80,2
45. Gizonezkoen oinarri likidagarria	11.981.690	26.161	14.829	16.196	17.576	-2.747	84,4
46. Emakume-gizonen oin.likidagarrien arteko arraila (%)	49,4	21,7	44,9	45,4	42,1	2,8	106,8

Zenbatekoak eurotan



5.- AITORPEN KOPURUAREN BANAKETA

OL: 23.937
DI: %50,6

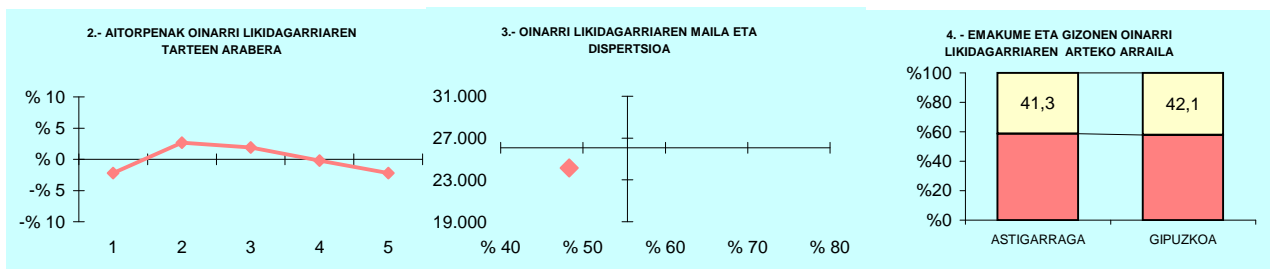


6.- AITORPEN KOPURUAREN BANAKETA

	ASTEASU		2.TALDEA %	GIPUZKOA %	DIFERENTZIA (5)= (2)-(4)
	Kopurua (1)	% (2)			
A. OINARRI LIKIDAGARRIAREN TARTEAK (euroak)					
1- 11.153raino	154	20,4	19,5	20,0	0,4
2- 11.153 - 18.153	145	19,2	19,3	20,0	-0,8
3- 18.153 - 25.250	155	20,6	21,2	20,0	0,6
4- 25.250 - 34.413	164	21,8	21,4	20,0	1,8
5- 34.413tik gora	136	18,0	18,6	20,0	-2,0
B. MODALITATEA					
Mekanizatua	198	26,3	23,2	23,9	2,3
Berretsia	360	47,7	55,8	51,8	-4,1
Telematika	196	26,0	21,0	24,3	1,7
C. AITORPEN MOTA					
Familia unitatean sartu gabeak	289	38,3	36,8	38,0	0,4
Batera	151	20,0	20,9	19,7	0,3
Banaka	314	41,6	42,3	42,4	-0,7
D. ERRENTA ITURRIAREN ARABERA					
Lana	618	82,0	88,2	86,9	-4,9
Jarduerak	93	12,3	7,2	7,2	5,1
Kapitala	28	3,7	3,4	4,8	-1,1
Mistoak	15	2,0	1,1	1,1	0,8
E. KUOTA OSOAREN %0,7AREN ESLEIPENA					
Zehaztu gabeak	336	44,6	41,5	42,4	2,1
Eliza Katolikoa	56	7,4	8,4	9,4	-2,0
Gizarte xedeak	301	39,9	43,0	40,3	-0,4
Biak	61	8,1	7,1	7,9	0,2
F. AITORPENAK SEXUAREN ARABERA					
Emakumezkoen aitorpenak	296	39,3	41,0	44,0	-4,8
Gizonezkoen aitorpenak	458	60,7	59,0	56,0	4,8

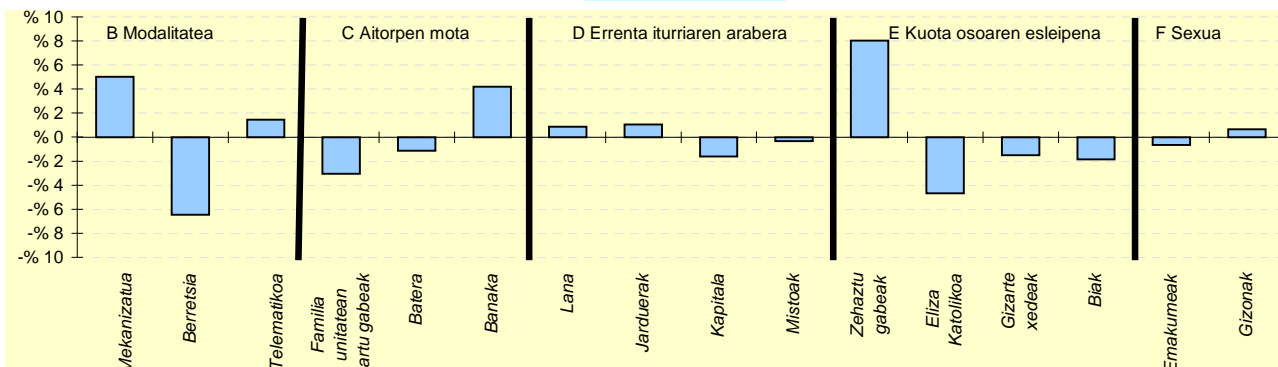
KONTZEPTUAK	ASTIGARRAGA			3.TALDEA	GIPUZKOA	DIFERENTZIA	INDIZEA
	GUZTIRA (1)	BATEZ BEST. (2)	BIZTANLEKO (3)	BIZTANLEKO (4)	BIZTANLEKO (5)	BIZTANLEKO (6) = (3) - (5)	BIZTANLEKO (Gipuzkoa=100)
1. AITORPEN BATERATUA 2018ko PFEZ	ASTIGARRAGA 6.532			3.642	55,8		
ERRENTA ITURRIAK							
1. Lana	81.066.350	22.259	12.411	11.854	12.160	251	102,1
2. Kapital higikorra	1.491.547	410	228	417	666	-438	34,3
3. Kapital higiezina	2.657.692	730	407	301	484	-77	84,0
4. Jarduera ekonomikoak	6.582.326	1.807	1.008	769	919	89	109,6
5. Ondare irabazi eta galerak	1.565.463	430	240	280	455	-216	52,6
6. Errenta egozpenak	0	0	0	0	1	-1	0,0
7. OINARRI EZARGARRIA (1+2+3+4+5+6)	93.363.377	25.635	14.293	13.622	14.686	-393	97,3
MURRIZPENAK							
8. Mutualitatei, pensio planei eta BGAEei egindako ekarpenak	2.504.986	688	383	464	418	-35	91,7
9. Batera tributatzeagatik	2.711.663	745	415	449	414	1	100,3
10. Beste murrizpen batzuk	169.905	47	26	29	63	-37	41,4
11. MURRIZPENAK, GUZTIRA (8+9+10)	5.386.554	1.479	825	942	895	-70	92,2
12. OINARRI LIKIDAGARRIA (7-11)	87.976.823	24.156	13.469	12.680	13.791	-322	97,7
13. AURRETIKO KUOTA OSOA	22.919.475	6.293	3.509	3.284	3.664	-155	95,8
14. KUOTAREN MURRIZPENA	4.878.533	1.340	747	696	696	50	107,2
15. KUOTA OSOA	18.040.942	4.954	2.762	2.588	2.967	-205	93,1
KENKARIAK							
16. Ondorengo ahaideak	1.329.433	365	204	167	156	47	130,3
17. Aurreko ahaideak	5.964	2	1	1	1	0	126,4
18. Minusbaliatuak eta menpekotasuna	338.028	93	52	83	78	-27	66,0
19. 65 urtetik gorako adina	187.522	51	29	54	57	-28	50,8
20. Ohiko etxebizitza errentan hartzea	369.858	102	57	33	52	5	109,9
21. Ohiko etxebizitza erostea	1.788.701	491	274	148	137	137	199,8
22. Ezarpen bikoitza	2.704	1	0	1	5	-4	9,0
23. Sindikatuen kuotengatik	20.977	6	3	3	3	0	114,9
24. Jarduera ekonomikoak sustatzea	1.906	1	0	2	2	-2	13,7
25. Dohaintzak	34.586	9	5	5	8	-3	65,5
26. Beste kenkari batzuk	3.615	1	1	0	1	-0	57,2
27. KENKARIAK, GUZTIRA (16+17+...+26)	4.083.293	1.121	625	498	499	126	125,3
28. KUOTA LIKIDOA	14.260.367	3.916	2.183	2.154	2.533	-350	86,2
KONTURAKO ORDAINKETAK							
29. Lana	14.791.973	4.061	2.265	2.059	2.222	43	101,9
30. Kapital higikorra	311.846	86	48	88	135	-87	35,4
31. Kapital higiezina	261.051	72	40	29	49	-9	81,2
32. Jarduera ekonomikoak	964.145	265	148	115	143	4	102,9
33. Inbertsio kolektiboko erakundeak	18.282	5	3	4	8	-5	35,7
34. Gainontzeko abxikipenak eta konturako ordainketak	-2.033	-1	-0	0	-0	-0	129,9
35. KONTURAKO ORDAINKETAK, GUZTIRA (29+30+...+34)	16.345.264	4.488	2.502	2.295	2.556	-54	97,9
36. KUOTA DIFERENTZIALA (28-35)	-2.084.897	-572	-319	-141	-23	-296	1.371,0
ERRENTAREN EGITURA (%)							
37. Lana (1 / 7)	86,8			87,0	82,8	4,0	104,9
38. Kapital higikorra eta higiezina ((2+3) / 7)	4,4			5,3	7,8	-3,4	56,7
39. Jarduera ekonomikoak (4 / 7)	7,1			5,6	6,3	0,8	112,6
40. Mutualitateak, pensio planak eta BGAEak (8 / 7)	2,7			3,4	2,8	-0,2	94,3
41. Oinarri likidagarria (12 / 7)	94,2			93,1	93,9	0,3	100,3
KARGA TASAK (%)							
42. Batez besteko karga tasa (13 / 12)	26,1			25,9	26,6	-0,5	98,1
43. Karga tasa efektiboa (28 / 12)	16,2			17,0	18,4	-2,2	88,2
DATUAK SEXUAREN ARABERA							
44. Emakumezkoen oinarri likidagarria	31.964.726	20.244	9.927	8.818	10.178	-251	97,5
45. Gizonezkoen oinarri likidagarria	56.012.096	27.151	16.912	16.541	17.576	-664	96,2
46. Emakume-gizonen oin.likidagarrien arteko arraila (%)	42,9	25,4	41,3	46,7	42,1	-0,8	98,1

Zenbatekoak eurotan



5.- AITORPEN KOPURUAREN BANAKETA

OL: 24.156
DI: %48,3

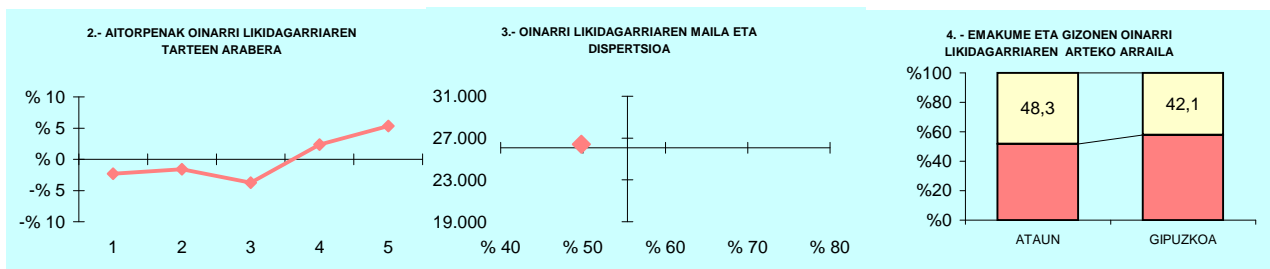


6.- AITORPEN KOPURUAREN BANAKETA

	ASTIGARRAGA		3.TALDEA %	GIPUZKOA %	DIFERENTZIA (5)= (2)-(4)
	Kopurua (1)	% (2)			
A. OINARRI LIKIDAGARRIAREN TARTEAK (euroak)					
1- 11.153raino	649	17,8	19,4	20,0	-2,2
2- 11.153 - 18.153	826	22,7	20,1	20,0	2,7
3- 18.153 - 25.250	798	21,9	21,4	20,0	1,9
4- 25.250 - 34.413	721	19,8	21,4	20,0	-0,2
5- 34.413tik gora	648	17,8	17,7	20,0	-2,2
B. MODALITATEA					
Mekanizatua	1.054	28,9	22,8	23,9	5,0
Berretsia	1.652	45,4	56,3	51,8	-6,5
Telematikoa	936	25,7	21,0	24,3	1,4
C. AITORPEN MOTA					
Familia unitatean sartu gabeak	1.271	34,9	35,5	38,0	-3,1
Batera	675	18,5	21,4	19,7	-1,1
Banaka	1.696	46,6	43,0	42,4	4,2
D. ERRENTA ITURRIAREN ARABERA					
Lana	3.196	87,8	88,5	86,9	0,9
Jarduerak	301	8,3	7,0	7,2	1,1
Kapitala	115	3,2	3,5	4,8	-1,6
Mistoak	30	0,8	1,0	1,1	-0,3
E. KUOTA OSOAREN %0,7AREN ESLEIPENA					
Zehaztu gabeak	1.838	50,5	42,3	42,4	8,0
Eliza Katolikoa	172	4,7	8,0	9,4	-4,7
Gizarte xedeak	1.412	38,8	42,5	40,3	-1,5
Biak	220	6,0	7,2	7,9	-1,9
F. AITORPENAK SEXUAREN ARABERA					
Emakumezkoen aitorpenak	1.579	43,4	41,2	44,0	-0,7
Gizonezkoen aitorpenak	2.063	56,6	58,8	56,0	0,7

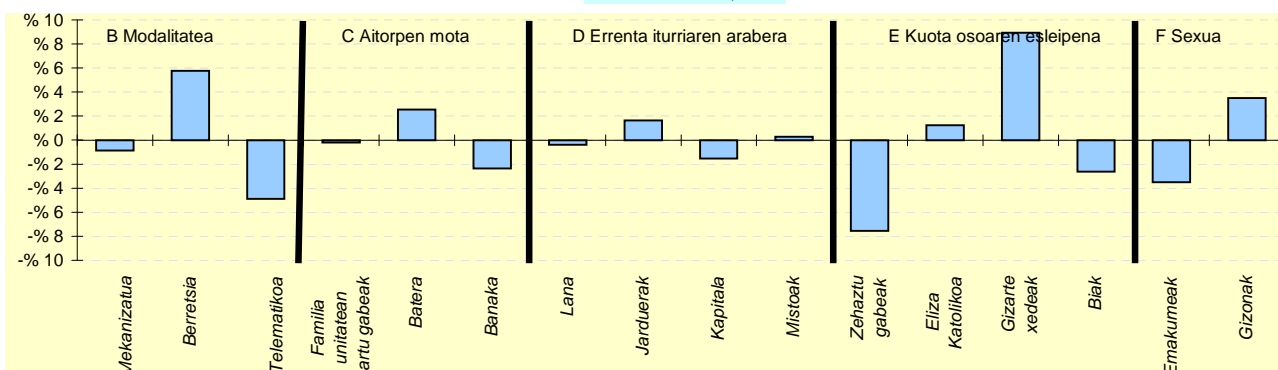
KONTZEPTUAK	ATAUN			2.TALDEA	GIPUZKOA	DIFERENTZIA	INDIZEA
	GUZTIRA (1)	BATEZ BEST. (2)	BIZTANLEKO (3)	BIZTANLEKO (4)	BIZTANLEKO (5)	BIZTANLEKO (6) = (3) - (5)	BIZTANLEKO (Gipuzkoa=100)
1. AITORPEN BATERATUA 2018ko PFEZ	ATAUN			837		49,4	
	1.693			837		49,4	
ERRENTA ITURRIAK							
1. Lana	20.869.603	24.934	12.327	11.690	12.160	167	101,4
2. Kapital higikorra	870.414	1.040	514	448	666	-152	77,2
3. Kapital higiezina	348.924	417	206	314	484	-278	42,6
4. Jarduera ekonomikoak	1.338.026	1.599	790	825	919	-129	86,0
5. Ondare irabazi eta galerak	406.945	486	240	285	455	-215	52,8
6. Errenta egozpenak	0	0	0	0	1	-1	0,0
7. OINARRI EZARGARRIA (1+2+3+4+5+6)	23.833.914	28.475	14.078	13.562	14.686	-608	95,9
MURRIZPENAK							
8. Mutualitatei, pensio planei eta BGAEei egindako ekarpenak	967.328	1.156	571	502	418	153	136,7
9. Batera tributatzeagatik	747.906	894	442	432	414	28	106,7
10. Beste murrizpen batzuk	19.261	23	11	38	63	-51	18,1
11. MURRIZPENAK, GUZTIRA (8+9+10)	1.734.495	2.072	1.025	972	895	130	114,5
12. OINARRI LIKIDAGARRIA (7-11)	22.099.419	26.403	13.053	12.590	13.791	-738	94,7
13. AURRETIKO KUOTA OSOA	5.823.773	6.958	3.440	3.246	3.664	-224	93,9
14. KUOTAREN MURRIZPENA	1.108.803	1.325	655	687	696	-41	94,0
15. KUOTA OSOA	4.714.971	5.633	2.785	2.559	2.967	-182	93,9
KENKARIAK							
16. Ondorengo ahaideak	324.760	388	192	174	156	36	122,8
17. Aurreko ahaideak	2.982	4	2	1	1	1	243,8
18. Minusbaliatuak eta menpekotasuna	159.018	190	94	84	78	16	119,9
19. 65 urtetik gorako adina	88.870	106	52	53	57	-4	92,8
20. Ohiko etxebizitza errentan hartzea	22.089	26	13	28	52	-38	25,3
21. Ohiko etxebizitza erostea	233.392	279	138	134	137	1	100,6
22. Ezarpen bikoitza	0	0	0	3	5	-5	0,0
23. Sindikatuen kuotengatik	7.767	9	5	3	3	2	164,1
24. Jarduera ekonomikoak sustatzea	14.333	17	8	3	2	6	397,8
25. Dohaintzak	9.654	12	6	6	8	-2	70,6
26. Beste kenkari batzuk	891	1	1	1	1	0	54,4
27. KENKARIAK, GUZTIRA (16+17+...+26)	863.756	1.032	510	489	499	11	102,2
28. KUOTA LIKIDOA	3.969.766	4.743	2.345	2.137	2.533	-188	92,6
KONTURAKO ORDAINKETAK							
29. Lana	3.913.523	4.676	2.312	2.008	2.222	90	104,1
30. Kapital higikorra	184.401	220	109	94	135	-26	80,8
31. Kapital higiezina	20.562	25	12	29	49	-37	24,7
32. Jarduera ekonomikoak	185.128	221	109	118	143	-34	76,3
33. Inbertsio kolektiboko erakundeak	13.657	16	8	4	8	0	103,0
34. Gainontzeko abikipenak eta konturako ordainketak	-7.052	-8	-4	-1	-0	-4	1.739,2
35. KONTURAKO ORDAINKETAK, GUZTIRA (29+30+...+34)	4.310.219	5.150	2.546	2.254	2.556	-11	99,6
36. KUOTA DIFERENTZIALA (28-35)	-340.453	-407	-201	-116	-23	-178	863,8
ERRENTAREN EGITURA (%)							
37. Lana (1 / 7)	87,6			86,2	82,8	4,8	105,8
38. Kapital higikorra eta higiezina ((2+3) / 7)	5,1			5,6	7,8	-2,7	65,3
39. Jarduera ekonomikoak (4 / 7)	5,6			6,1	6,3	-0,6	89,7
40. Mutualitateak, pensio planak eta BGAEak (8 / 7)	4,1			3,7	2,8	1,2	142,6
41. Oinarri likidagarria (12 / 7)	92,7			92,8	93,9	-1,2	98,7
KARGA TASAK (%)							
42. Batez besteko karga tasa (13 / 12)	26,4			25,8	26,6	-0,2	99,2
43. Karga tasa efektiboa (28 / 12)	18,0			17,0	18,4	-0,4	97,8
DATUAK SEXUAREN ARABERA							
44. Emakumezkoen oinarri likidagarria	7.153.602	21.102	8.788	8.850	10.178	-1.390	86,3
45. Gizonezkoen oinarri likidagarria	14.945.817	30.012	17.003	16.196	17.576	-573	96,7
46. Emakume-gizonen oin.likidagarrien arteko arraila (%)	52,1	29,7	48,3	45,4	42,1	6,2	114,8

Zenbatekoak eurotan



5.- AITORPEN KOPURUAREN BANAKETA

OL: 26.403
DI: %49,8

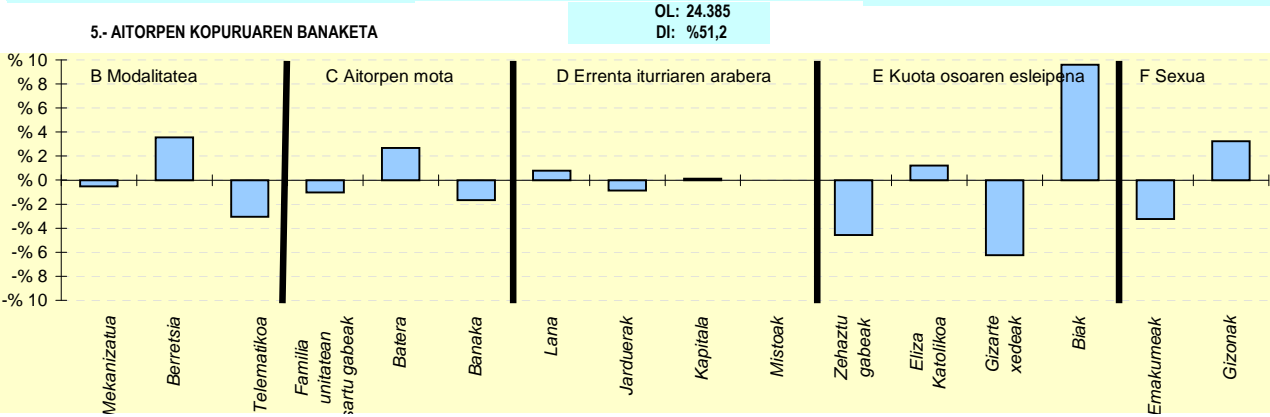
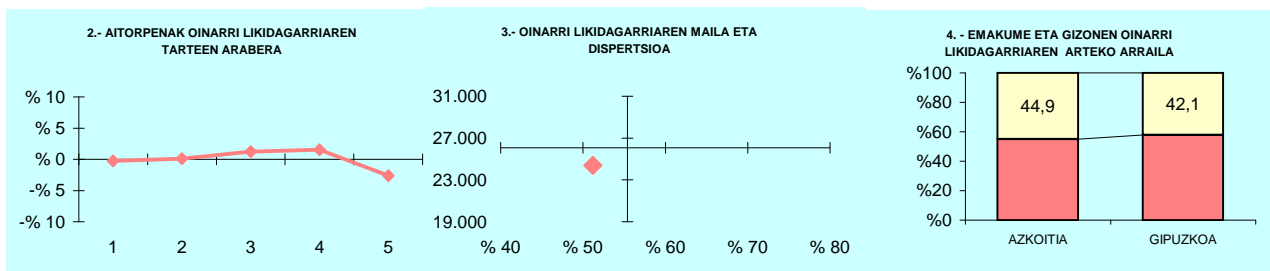


6.- AITORPEN KOPURUAREN BANAKETA

	ATAUN		2.TALDEA %	GIPUZKOA %	DIFERENTZIA (5)=(2)-(4)
	Kopurua (1)	% (2)			
A. OINARRI LIKIDAGARRIAREN TARTEAK (euroak)					
1- 11.153raio	148	17,7	19,5	20,0	-2,3
2- 11.153 - 18.153	154	18,4	19,3	20,0	-1,6
3- 18.153 - 25.250	136	16,2	21,2	20,0	-3,8
4- 25.250 - 34.413	187	22,3	21,4	20,0	2,3
5- 34.413tik gora	212	25,3	18,6	20,0	5,3
B. MODALITATEA					
Mekanizatua	193	23,1	23,2	23,9	-0,9
Berretsia	482	57,6	55,8	51,8	5,8
Telematikoa	162	19,4	21,0	24,3	-4,9
C. AITORPEN MOTA					
Familia unitatean sartu gabeak	316	37,8	36,8	38,0	-0,2
Batera	186	22,2	20,9	19,7	2,5
Banaka	335	40,0	42,3	42,4	-2,3
D. ERRENTA ITURRIAREN ARABERA					
Lana	724	86,5	88,2	86,9	-0,4
Jarduerak	74	8,8	7,2	7,2	1,6
Kapitala	27	3,2	3,4	4,8	-1,5
Mistoak	12	1,4	1,1	1,1	0,3
E. KUOTA OSOAREN %0,7AREN ESLEIPENA					
Zehaztu gabeak	292	34,9	41,5	42,4	-7,6
Eliza Katolikoa	89	10,6	8,4	9,4	1,2
Gizarte xedeak	412	49,2	43,0	40,3	8,9
Biak	44	5,3	7,1	7,9	-2,6
F. AITORPENAK SEXUAREN ARABERA					
Emakumezkoen aitorpenak	339	40,5	41,0	44,0	-3,5
Gizonezkoen aitorpenak	498	59,5	59,0	56,0	3,5

KONTZEPTUAK	AZKOITIA			4.TALDEA	GIPUZKOA	DIFERENTZIA	INDIZEA
	GUZTIRA (1)	BATEZ BEST. (2)	BIZTANLEKO (3)	BIZTANLEKO (4)	BIZTANLEKO (5)	BIZTANLEKO (6) = (3) - (5)	BIZTANLEKO (Gipuzkoa=100)
1. AITORPEN BATERATUA 2018ko PFEZ	AZKOITIA 11.633			5.922		50,9	
ERRENTA ITURRIAK							
1. Lana	133.553.159	22.552	11.481	12.025	12.160	-680	94,4
2. Kapital higikorra	5.948.015	1.004	511	702	666	-155	76,8
3. Kapital higiezina	3.936.231	665	338	393	484	-146	69,9
4. Jarduera ekonomikoak	8.163.294	1.378	702	809	919	-217	76,3
5. Ondare irabazi eta galerak	4.209.291	711	362	357	455	-94	79,5
6. Errenta egozpenak	4.711	1	0	0	1	-0	47,4
7. OINARRI EZARGARRIA (1+2+3+4+5+6)	155.814.701	26.311	13.394	14.287	14.686	-1.292	91,2
MURRIZPENAK							
8. Mutualitatei, pensio planei eta BGAEei egindako ekarpenak	5.829.015	984	501	446	418	83	119,9
9. Batera tributatzeagatik	5.193.139	877	446	431	414	32	107,9
10. Beste murrizpen batzuk	386.185	65	33	41	63	-30	52,8
11. MURRIZPENAK, GUZTIRA (8+9+10)	11.408.339	1.926	981	918	895	86	109,6
12. OINARRI LIKIDAGARRIA (7-11)	144.406.362	24.385	12.414	13.369	13.791	-1.378	90,0
13. AURRETIKO KUOTA OSOA	37.448.108	6.324	3.219	3.510	3.664	-445	87,9
14. KUOTAREN MURRIZPENA	7.760.495	1.310	667	692	696	-29	95,8
15. KUOTA OSOA	29.687.612	5.013	2.552	2.818	2.967	-415	86,0
KENKARIAK							
16. Ondorengo ahaideak	2.197.618	371	189	165	156	33	120,9
17. Aurreko ahaideak	14.437	2	1	1	1	1	171,8
18. Minusbaliatuak eta menpekotasuna	1.034.110	175	89	81	78	11	113,4
19. 65 urtetik gorako adina	632.988	107	54	58	57	-2	96,2
20. Ohiko etxebizitza errentan hartzea	289.505	49	25	39	52	-27	48,3
21. Ohiko etxebizitza erostea	1.450.974	245	125	135	137	-12	91,0
22. Ezarpen bikoitza	3.260	1	0	3	5	-4	6,1
23. Sindikatuen kuotengatik	37.277	6	3	3	3	0	114,6
24. Jarduera ekonomikoak sustatzea	42.956	7	4	2	2	2	173,5
25. Dohaintzak	57.364	10	5	6	8	-3	61,0
26. Beste kenkari batzuk	7.286	1	1	0	1	-0	64,7
27. KENKARIAK, GUZTIRA (16+17+...+26)	5.767.775	974	496	493	499	-3	99,4
28. KUOTA LIKIDOA	24.838.106	4.194	2.135	2.390	2.533	-398	84,3
KONTURAKO ORDAINKETAK							
29. Lana	23.444.697	3.959	2.015	2.148	2.222	-206	90,7
30. Kapital higikorra	1.296.723	219	111	139	135	-23	82,7
31. Kapital higiezina	432.189	73	37	41	49	-12	75,5
32. Jarduera ekonomikoak	1.364.832	230	117	123	143	-26	81,8
33. Inbertsio kolektiboko erakundeak	69.314	12	6	6	8	-2	76,1
34. Gainontzeko abikipenak eta konturako ordainketak	-5.773	-1	-0	-0	-0	-0	207,2
35. KONTURAKO ORDAINKETAK, GUZTIRA (29+30+...+34)	26.601.981	4.492	2.287	2.456	2.556	-270	89,5
36. KUOTA DIFERENTZIALA (28-35)	-1.763.876	-298	-152	-66	-23	-128	651,3
ERRENTAREN EGITURA (%)							
37. Lana (1 / 7)	85,7			84,2	82,8	2,9	103,5
38. Kapital higikorra eta higiezina ((2+3) / 7)	6,3			7,7	7,8	-1,5	81,0
39. Jarduera ekonomikoak (4 / 7)	5,2			5,7	6,3	-1,0	83,7
40. Mutualitateak, pensio planak eta BGAEak (8 / 7)	3,7			3,1	2,8	0,9	131,4
41. Oinarri likidagarria (12 / 7)	92,7			93,6	93,9	-1,2	98,7
KARGA TASAK (%)							
42. Batez besteko karga tasa (13 / 12)	25,9			26,3	26,6	-0,6	97,6
43. Karga tasa efektiboa (28 / 12)	17,2			17,9	18,4	-1,2	93,6
DATUAK SEXUAREN ARABERA							
44. Emakumezkoen oinarri likidagarria	51.684.878	21.402	8.835	9.457	10.178	-1.343	86,8
45. Gizonezkoen oinarri likidagarria	92.721.477	26.439	16.033	17.391	17.576	-1.543	91,2
46. Emakume-gizonen oin.likidagarrien arteko arraila (%)	44,3	19,1	44,9	45,6	42,1	2,8	106,7

Zenbatekoak eurotan

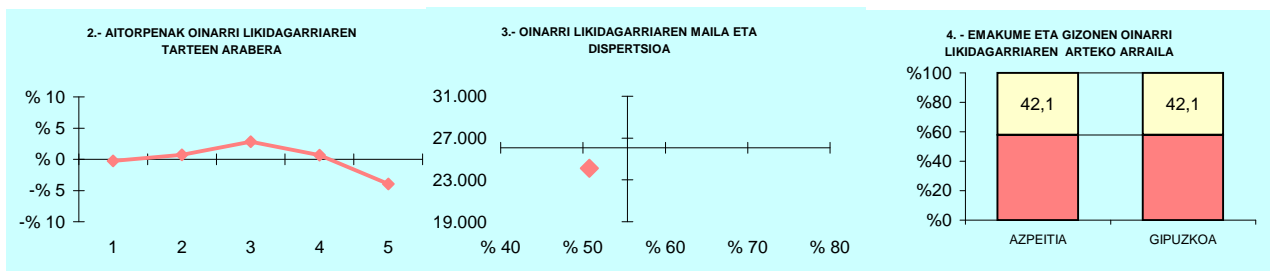


6.- AITORPEN KOPURUAREN BANAKETA

	AZKOITIA		4.TALDEA %	GIPUZKOA %	DIFERENTZIA (5)= (2)-(4)
	Kopurua (1)	% (2)			
A. OINARRI LIKIDAGARRIAREN TARTEAK (euroak)					
1- 11.153raino	1.170	19,8	19,4	20,0	-0,2
2- 11.153 - 18.153	1.190	20,1	19,8	20,0	0,1
3- 18.153 - 25.250	1.256	21,2	20,9	20,0	1,2
4- 25.250 - 34.413	1.277	21,6	21,0	20,0	1,6
5- 34.413tik gora	1.029	17,4	18,9	20,0	-2,6
B. MODALITATEA					
Mekanizatua	1.387	23,4	24,0	23,9	-0,5
Berretsia	3.279	55,4	53,9	51,8	3,6
Telematika	1.256	21,2	22,1	24,3	-3,0
C. AITORPEN MOTA					
Familia unitatean sartu gabeak	2.187	36,9	36,4	38,0	-1,0
Batera	1.324	22,4	20,7	19,7	2,7
Banaka	2.411	40,7	42,9	42,4	-1,7
D. ERRENTA ITURRIAREN ARABERA					
Lana	5.191	87,7	87,9	86,9	0,8
Jarduerak	375	6,3	6,9	7,2	-0,9
Kapitala	289	4,9	4,3	4,8	0,1
Mistoak	67	1,1	1,0	1,1	-0,0
E. KUOTA OSOAREN %0,7AREN ESLEIPENA					
Zehaztu gabeak	2.243	37,9	42,3	42,4	-4,6
Eliza Katolikoa	627	10,6	8,8	9,4	1,2
Gizarte xedeak	2.016	34,0	40,5	40,3	-6,2
Biak	1.036	17,5	8,4	7,9	9,6
F. AITORPENAK SEXUAREN ARABERA					
Emakumezkoen aitorpenak	2.415	40,8	42,6	44,0	-3,2
Gizonezkoen aitorpenak	3.507	59,2	57,4	56,0	3,2

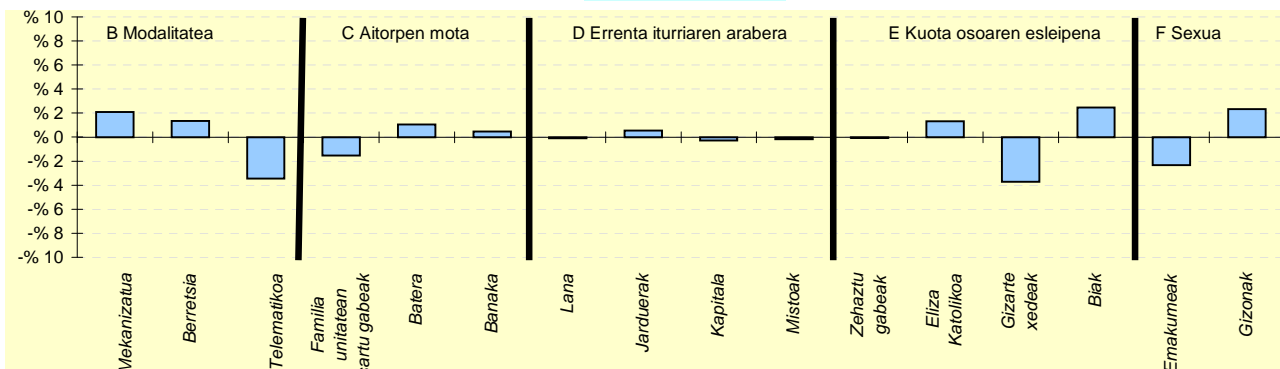
KONTZEPTUAK	AZPEITIA			4.TALDEA	GIPUZKOA	DIFERENTZIA	INDIZEA
	GUZTIRA (1)	BATEZ BEST. (2)	BIZTANLEKO (3)	BIZTANLEKO (4)	BIZTANLEKO (5)	BIZTANLEKO (6) = (3) - (5)	BIZTANLEKO (Gipuzkoa=100)
1. AITORPEN BATERATUA 2018ko PFEZ	AZPEITIA 14.936			7.863	52,6		
ERRENTA ITURRIAK							
1. Lana	170.886.026	21.733	11.441	12.025	12.160	-719	94,1
2. Kapital higikorra	10.260.035	1.305	687	702	666	21	103,1
3. Kapital higiezina	5.478.278	697	367	393	484	-117	75,7
4. Jarduera ekonomikoak	13.098.777	1.666	877	809	919	-42	95,4
5. Ondare irabazi eta galerak	4.001.772	509	268	357	455	-187	58,8
6. Errenta egozpenak	104	0	0	0	1	-1	0,8
7. OINARRI EZARGARRIA (1+2+3+4+5+6)	203.724.992	25.909	13.640	14.287	14.686	-1.046	92,9
MURRIZPENAK							
8. Mutualitatei, pensio planei eta BGAEei egindako ekarpenak	6.568.406	835	440	446	418	22	105,2
9. Batera tributatzeagatik	6.485.520	825	434	431	414	20	104,9
10. Beste murrizpen batzuk	1.149.794	146	77	41	63	14	122,5
11. MURRIZPENAK, GUZTIRA (8+9+10)	14.203.720	1.806	951	918	895	56	106,3
12. OINARRI LIKIDAGARRIA (7-11)	189.521.273	24.103	12.689	13.369	13.791	-1.102	92,0
13. AURRETIKO KUOTA OSOA	49.057.133	6.239	3.284	3.510	3.664	-379	89,6
14. KUOTAREN MURRIZPENA	10.365.214	1.318	694	692	696	-2	99,7
15. KUOTA OSOA	38.691.919	4.921	2.591	2.818	2.967	-377	87,3
KENKARIAK							
16. Ondorengo ahaideak	2.730.166	347	183	165	156	27	117,0
17. Aurreko ahaideak	15.904	2	1	1	1	0	147,4
18. Minusbaliatuak eta menpekotasuna	1.217.523	155	82	81	78	3	104,0
19. 65 urtetik gorako adina	820.858	104	55	58	57	-2	97,2
20. Ohiko etxebizitza errentan hartzea	424.748	54	28	39	52	-23	55,2
21. Ohiko etxebizitza erostea	1.735.628	221	116	135	137	-21	84,8
22. Ezarpen bikoitza	20.828	3	1	3	5	-3	30,2
23. Sindikatuen kuotengatik	38.620	5	3	3	3	-0	92,5
24. Jarduera ekonomikoak sustatzea	68.014	9	5	2	2	2	214,0
25. Dohaintzak	74.502	9	5	6	8	-3	61,7
26. Beste kenkari batzuk	2.159	0	0	0	1	-1	14,9
27. KENKARIAK, GUZTIRA (16+17+...+26)	7.148.949	909	479	493	499	-20	95,9
28. KUOTA LIKIDOA	32.472.005	4.130	2.174	2.390	2.533	-359	85,8
KONTURAKO ORDAINKETAK							
29. Lana	29.608.681	3.766	1.982	2.148	2.222	-239	89,2
30. Kapital higikorra	2.140.281	272	143	139	135	9	106,4
31. Kapital higiezina	602.916	77	40	41	49	-9	82,0
32. Jarduera ekonomikoak	1.920.650	244	129	123	143	-15	89,7
33. Inbertsio kolektiboko erakundeak	187.726	24	13	6	8	5	160,5
34. Gainontzeko abikipenak eta konturako ordainketak	-5.077	-1	-0	-0	-0	-0	141,9
35. KONTURAKO ORDAINKETAK, GUZTIRA (29+30+...+34)	34.455.177	4.382	2.307	2.456	2.556	-250	90,2
36. KUOTA DIFERENTZIALA (28-35)	-1.983.171	-252	-133	-66	-23	-109	570,3
ERRENTAREN EGITURA (%)							
37. Lana (1 / 7)	83,9			84,2	82,8	1,1	101,3
38. Kapital higikorra eta higiezina ((2+3) / 7)	7,7			7,7	7,8	-0,1	98,6
39. Jarduera ekonomikoak (4 / 7)	6,4			5,7	6,3	0,2	102,7
40. Mutualitateak, pensio planak eta BGAEak (8 / 7)	3,2			3,1	2,8	0,4	113,3
41. Oinarri likidagarria (12 / 7)	93,0			93,6	93,9	-0,9	99,1
KARGA TASAK (%)							
42. Batez besteko karga tasa (13 / 12)	25,9			26,3	26,6	-0,7	97,4
43. Karga tasa efektiboa (28 / 12)	17,1			17,9	18,4	-1,2	93,3
DATUAK SEXUAREN ARABERA							
44. Emakumezkoen oinarri likidagarria	69.487.797	21.198	9.305	9.457	10.178	-873	91,4
45. Gizonezkoen oinarri likidagarria	120.033.469	26.180	16.073	17.391	17.576	-1.503	91,4
46. Emakume-gizonen oin.likidagarrien arteko arraila (%)	42,1	19,0	42,1	45,6	42,1	0,0	100,0

Zenbatekoak eurotan



5.- AITORPEN KOPURUAREN BANAKETA

OL: 24.103
DI: %50,8

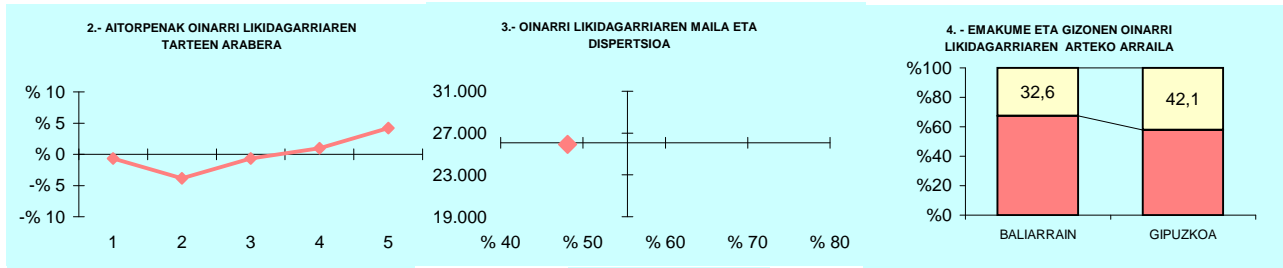


6.- AITORPEN KOPURUAREN BANAKETA

	AZPEITIA		4.TALDEA %	GIPUZKOA %	DIFERENTZIA (5)= (2)-(4)
	Kopurua (1)	% (2)			
A. OINARRI LIKIDAGARRIAREN TARTEAK (euroak)					
1- 11.153raino	1.551	19,7	19,4	20,0	-0,3
2- 11.153 - 18.153	1.630	20,7	19,8	20,0	0,7
3- 18.153 - 25.250	1.793	22,8	20,9	20,0	2,8
4- 25.250 - 34.413	1.627	20,7	21,0	20,0	0,7
5- 34.413tik gora	1.262	16,0	18,9	20,0	-4,0
B. MODALITATEA					
Mekanizatua	2.047	26,0	24,0	23,9	2,1
Berretsia	4.180	53,2	53,9	51,8	1,3
Telematika	1.636	20,8	22,1	24,3	-3,4
C. AITORPEN MOTA					
Familia unitatean sartu gabeak	2.864	36,4	36,4	38,0	-1,5
Batera	1.630	20,7	20,7	19,7	1,1
Banaka	3.369	42,8	42,9	42,4	0,5
D. ERRENTA ITURRIAREN ARABERA					
Lana	6.824	86,8	87,9	86,9	-0,1
Jarduerak	609	7,7	6,9	7,2	0,5
Kapitala	354	4,5	4,3	4,8	-0,3
Mistoak	76	1,0	1,0	1,1	-0,2
E. KUOTA OSOAREN %0,7AREN ESLEIPENA					
Zehaztu gabeak	3.332	42,4	42,3	42,4	-0,1
Eliza Katolikoa	841	10,7	8,8	9,4	1,3
Gizarte xedeak	2.875	36,6	40,5	40,3	-3,7
Biak	815	10,4	8,4	7,9	2,5
F. AITORPENAK SEXUAREN ARABERA					
Emakumezkoen aitorpenak	3.278	41,7	42,6	44,0	-2,3
Gizonezkoen aitorpenak	4.585	58,3	57,4	56,0	2,3

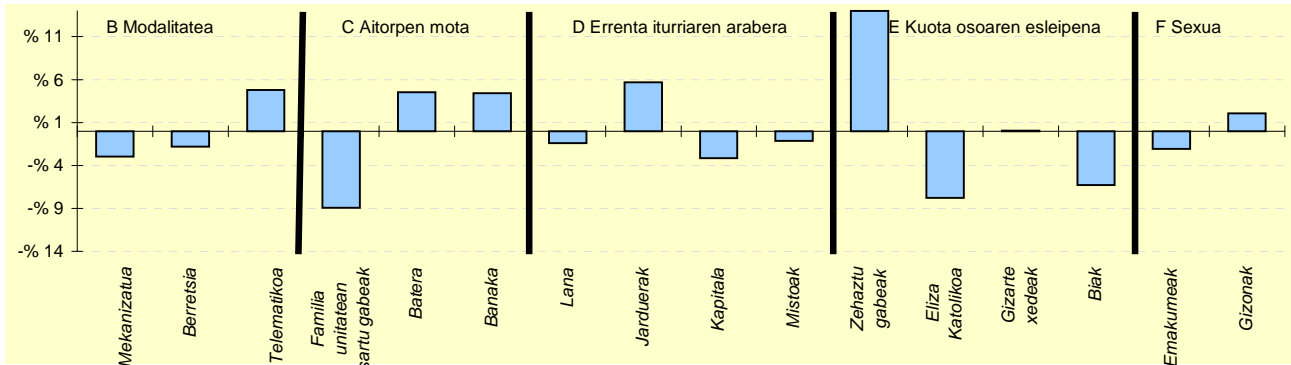
KONTZEPTUAK	BALIARRAIN			1.TALDEA	GIPUZKOA	DIFERENTZIA	INDIZEA
	GUZTIRA (1)	BATEZ BEST. (2)	BIZTANLEKO (3)	BIZTANLEKO (4)	BIZTANLEKO (5)	BIZTANLEKO (6) = (3) - (5)	BIZTANLEKO (Gipuzkoa=100)
1. AITORPEN BATERATUA 2018ko PFEZ	BALIARRAIN 138			62		44,9	
ERRENTA ITURRIAK							
1. Lana	1.485.087	23.953	10.762	11.290	12.160	-1.399	88,5
2. Kapital higikorra	35.579	574	258	464	666	-408	38,7
3. Kapital higiezina	22.862	369	166	327	484	-319	34,2
4. Jarduera ekonomikoak	162.847	2.627	1.180	952	919	261	128,4
5. Ondare irabazi eta galerak	29.878	482	217	324	455	-239	47,5
6. Errenta egozpenak	0	0	0	0	1	-1	0,0
7. OINARRI EZARGARRIA (1+2+3+4+5+6)	1.736.254	28.004	12.582	13.357	14.686	-2.104	85,7
MURRIZPENAK							
8. Mutualitatei, pensio planei eta BGAEei egindako ekarpenak	56.393	910	409	469	418	-9	97,8
9. Batera tributatzeagatik	59.837	965	434	426	414	20	104,8
10. Beste murrizpen batzuk	13.115	212	95	39	63	32	151,2
11. MURRIZPENAK, GUZTIRA (8+9+10)	129.344	2.086	937	934	895	43	104,8
12. OINARRI LIKIDAGARRIA (7-11)	1.606.910	25.918	11.644	12.422	13.791	-2.147	84,4
13. AURRETIKO KUOTA OSOA	420.637	6.784	3.048	3.222	3.664	-616	83,2
14. KUOTAREN MURRIZPENA	81.348	1.312	589	664	696	-107	84,6
15. KUOTA OSOA	339.290	5.472	2.459	2.559	2.967	-509	82,9
KENKARIAK							
16. Ondorengo ahaideak	29.172	471	211	188	156	55	135,3
17. Aurreko ahaideak	568	9	4	2	1	3	569,8
18. Minusbaliatuak eta menpekotasuna	6.222	100	45	88	78	-33	57,5
19. 65 urtetik gorako adina	2.813	45	20	50	57	-36	36,1
20. Ohiko etxebizitza errentan hartzea	0	0	0	19	52	-52	0,0
21. Ohiko etxebizitza erostea	30.993	500	225	128	137	88	163,9
22. Ezarpen bikoitza	0	0	0	1	5	-5	0,0
23. Sindikatuen kuotengatik	339	5	2	3	3	-0	87,9
24. Jarduera ekonomikoak sustatzea	0	0	0	4	2	-2	0,0
25. Dohaintzak	250	4	2	4	8	-6	22,4
26. Beste kenkari batzuk	0	0	0	1	1	-1	0,0
27. KENKARIAK, GUZTIRA (16+17+...+26)	70.357	1.135	510	486	499	11	102,2
28. KUOTA LIKIDOA	272.089	4.389	1.972	2.144	2.533	-561	77,8
KONTURAKO ORDAINKETAK							
29. Lana	269.141	4.341	1.950	2.016	2.222	-271	87,8
30. Kapital higikorra	7.637	123	55	97	135	-79	41,1
31. Kapital higiezina	0	0	0	32	49	-49	0,0
32. Jarduera ekonomikoak	22.794	368	165	138	143	22	115,2
33. Inbertsio kolektiboko erakundeak	39	1	0	4	8	-8	3,6
34. Gainontzeko abikipenak eta konturako ordainketak	0	0	0	-1	-0	0	0,0
35. KONTURAKO ORDAINKETAK, GUZTIRA (29+30+...+34)	299.612	4.832	2.171	2.286	2.556	-385	84,9
36. KUOTA DIFERENTZIALA (28-35)	-27.523	-444	-199	-142	-23	-176	856,7
ERRENTAREN EGITURA (%)							
37. Lana (1 / 7)	85,5			84,5	82,8	2,7	103,3
38. Kapital higikorra eta higiezina ((2+3) / 7)	3,4			5,9	7,8	-4,5	43,0
39. Jarduera ekonomikoak (4 / 7)	9,4			7,1	6,3	3,1	149,8
40. Mutualitateak, pensio planak eta BGAEak (8 / 7)	3,2			3,5	2,8	0,4	114,1
41. Oinarri likidagarria (12 / 7)	92,6			93,0	93,9	-1,4	98,6
KARGA TASAK (%)							
42. Batez besteko karga tasa (13 / 12)	26,2			25,9	26,6	-0,4	98,5
43. Karga tasa efektiboa (28 / 12)	16,9			17,3	18,4	-1,4	92,2
DATUAK SEXUAREN ARABERA							
44. Emakumezkoen oinarri likidagarria	591.569	22.753	9.243	8.030	10.178	-935	90,8
45. Gizonezkoen oinarri likidagarria	1.015.341	28.204	13.721	16.424	17.576	-3.855	78,1
46. Emakume-gizonen oin.likidagarrien arteko arraila (%)	41,7	19,3	32,6	51,1	42,1	-9,5	77,5

Zenbatekoak eurotan



5.- AITORPEN KOPURUAREN BANAKETA

OL: 25.918
DI: %48,1

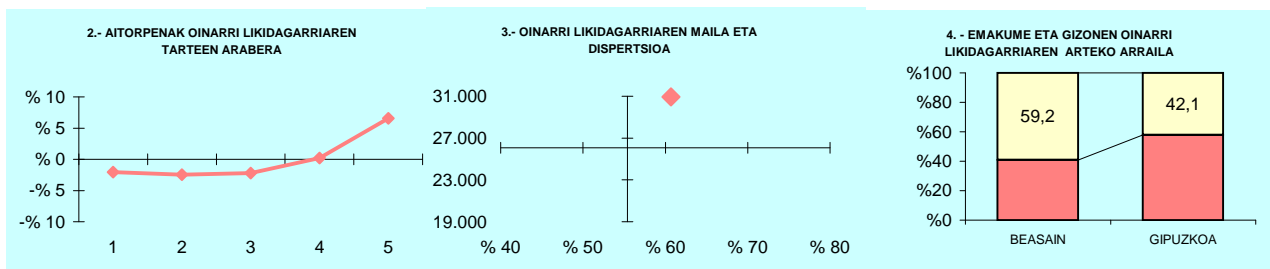


6.- AITORPEN KOPURUAREN BANAKETA

	BALIARRAIN		1.TALDEA %	GIPUZKOA %	DIFERENTZIA (5)= (2)-(4)
	Kopurua (1)	% (2)			
A. OINARRI LIKIDAGARRIAREN TARTEAK (euroak)					
1- 11.153raio	12	19,4	21,4	20,0	-0,6
2- 11.153 - 18.153	10	16,1	18,6	20,0	-3,9
3- 18.153 - 25.250	12	19,4	20,3	20,0	-0,6
4- 25.250 - 34.413	13	21,0	19,7	20,0	1,0
5- 34.413tik gora	15	24,2	20,0	20,0	4,2
B. MODALITATEA					
Mekanizatua	13	21,0	23,1	23,9	-3,0
Berretsia	31	50,0	50,8	51,8	-1,8
Telematikoa	18	29,0	26,1	24,3	4,8
C. AITORPEN MOTA					
Familia unitatean sartu gabeak	18	29,0	35,3	38,0	-8,9
Batera	15	24,2	21,3	19,7	4,5
Banaka	29	46,8	43,4	42,4	4,4
D. ERRENTA ITURRIAREN ARABERA					
Lana	53	85,5	85,0	86,9	-1,4
Jarduerak	8	12,9	9,5	7,2	5,7
Kapitala	1	1,6	4,4	4,8	-3,2
Mistoak	0	0,0	1,1	1,1	-1,1
E. KUOTA OSOAREN %0,7AREN ESLEIPENA					
Zehaztu gabeak	35	56,5	45,5	42,4	14,0
Eliza Katolikoa	1	1,6	8,2	9,4	-7,8
Gizarte xedeak	25	40,3	39,9	40,3	0,0
Biak	1	1,6	6,4	7,9	-6,3
F. AITORPENAK SEXUAREN ARABERA					
Emakumezkoen aitorpenak	26	41,9	38,9	44,0	-2,1
Gizonezkoen aitorpenak	36	58,1	61,1	56,0	2,1

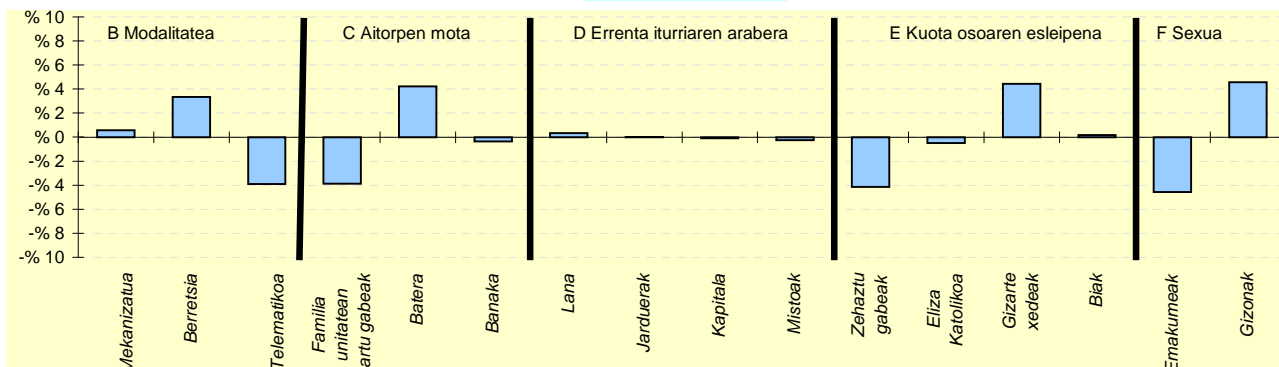
KONTZEPTUAK	BEASAIN			4.TALDEA	GIPUZKOA	DIFERENTZIA	INDIZEA
	GUZTIRA (1)	BATEZ BEST. (2)	BIZTANLEKO (3)	BIZTANLEKO (4)	BIZTANLEKO (5)	BIZTANLEKO (6) = (3) - (5)	BIZTANLEKO (Gipuzkoa=100)
1. AITORPEN BATERATUA 2018ko PFEZ							
	BEASAIN 13.880			7.223			52,0
ERRENTA ITURRIAK							
1. Lana	197.819.843	27.387	14.252	12.025	12.160	2.092	117,2
2. Kapital higikorra	18.190.544	2.518	1.311	702	666	645	196,8
3. Kapital higiezina	5.069.459	702	365	393	484	-119	75,4
4. Jarduera ekonomikoak	12.152.508	1.682	876	809	919	-44	95,3
5. Ondare irabazi eta galerak	5.227.916	724	377	357	455	-79	82,7
6. Errenta egozpenak	0	0	0	0	1	-1	0,0
7. OINARRI EZARGARRIA (1+2+3+4+5+6)	238.460.269	33.014	17.180	14.287	14.686	2.494	117,0
MURRIZPENAK							
8. Mutualitatei, pensio planei eta BGAEei egindako ekarpenak	7.513.792	1.040	541	446	418	123	129,5
9. Batera tributatzeagatik	6.807.520	942	490	431	414	77	118,5
10. Beste murrizpen batzuk	634.612	88	46	41	63	-17	72,7
11. MURRIZPENAK, GUZTIRA (8+9+10)	14.955.923	2.071	1.078	918	895	183	120,4
12. OINARRI LIKIDAGARRIA (7-11)	223.504.346	30.943	16.103	13.369	13.791	2.312	116,8
13. AURRETIKO KUOTA OSOA	63.059.210	8.730	4.543	3.510	3.664	879	124,0
14. KUOTAREN MURRIZPENA	9.508.293	1.316	685	692	696	-11	98,4
15. KUOTA OSOA	53.550.917	7.414	3.858	2.818	2.967	891	130,0
KENKARIAK							
16. Ondorengo ahaideak	2.493.154	345	180	165	156	23	115,0
17. Aurreko ahaideak	11.502	2	1	1	1	0	114,7
18. Minusbaliatuak eta menpekotasuna	1.205.997	167	87	81	78	9	110,9
19. 65 urtetik gorako adina	766.177	106	55	58	57	-1	97,6
20. Ohiko etxebizitza errentan hartzea	606.051	84	44	39	52	-8	84,8
21. Ohiko etxebizitza erostea	1.788.248	248	129	135	137	-8	94,0
22. Ezarpen bikoitza	7.497	1	1	3	5	-4	11,7
23. Sindikatuen kuotengatik	48.696	7	4	3	3	1	125,5
24. Jarduera ekonomikoak sustatzea	31.292	4	2	2	2	0	105,9
25. Dohaintzak	80.891	11	6	6	8	-2	72,1
26. Beste kenkari batzuk	5.642	1	0	0	1	-1	42,0
27. KENKARIAK, GUZTIRA (16+17+...+26)	7.045.146	975	508	493	499	9	101,7
28. KUOTA LIKIDOA	47.488.771	6.575	3.421	2.390	2.533	888	135,1
KONTURAKO ORDAINKETAK							
29. Lana	41.251.150	5.711	2.972	2.148	2.222	750	133,8
30. Kapital higikorra	2.909.232	403	210	139	135	75	155,6
31. Kapital higiezina	546.738	76	39	41	49	-10	80,0
32. Jarduera ekonomikoak	1.637.954	227	118	123	143	-25	82,3
33. Inbertsio kolektiboko erakundeak	53.418	7	4	6	8	-4	49,1
34. Gainontzeko abxikipenak eta konturako ordainketak	-1.890	-0	-0	-0	-0	0	56,8
35. KONTURAKO ORDAINKETAK, GUZTIRA (29+30+...+34)	46.396.602	6.423	3.343	2.456	2.556	786	130,8
36. KUOTA DIFERENTZIALA (28-35)	1.092.170	151	79	-66	-23	102	-338,0
ERRENTAREN EGITURA (%)							
37. Lana (1 / 7)	83,0			84,2	82,8	0,2	100,2
38. Kapital higikorra eta higiezina ((2+3) / 7)	9,8			7,7	7,8	1,9	124,5
39. Jarduera ekonomikoak (4 / 7)	5,1			5,7	6,3	-1,2	81,4
40. Mutualitateak, pensio planak eta BGAEak (8 / 7)	3,2			3,1	2,8	0,3	110,7
41. Oinarri likidagarria (12 / 7)	93,7			93,6	93,9	-0,2	99,8
KARGA TASAK (%)							
42. Batez besteko karga tasa (13 / 12)	28,2			26,3	26,6	1,6	106,2
43. Karga tasa efektiboa (28 / 12)	21,2			17,9	18,4	2,9	115,7
DATUAK SEXUAREN ARABERA							
44. Emakumezkoen oinarri likidagarria	64.320.040	22.576	9.316	9.457	10.178	-862	91,5
45. Gizonezkoen oinarri likidagarria	159.184.302	36.393	22.819	17.391	17.576	5.243	129,8
46. Emakume-gizonen oin.likidagarrien arteko arraila (%)	59,6	38,0	59,2	45,6	42,1	17,1	140,6

Zenbatekoak eurotan



5.- AITORPEN KOPURUAREN BANAKETA

OL: 30.943
DI: %60,7

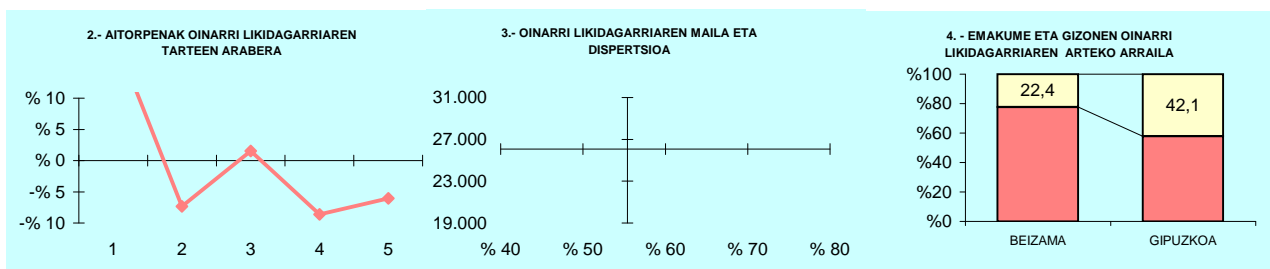


6.- AITORPEN KOPURUAREN BANAKETA

	BEASAIN		4.TALDEA %	GIPUZKOA %	DIFERENTZIA (5)= (2)-(4)
	Kopurua (1)	% (2)			
A. OINARRI LIKIDAGARRIAREN TARTEAK (euroak)					
1- 11.153raino	1.295	17,9	19,4	20,0	-2,1
2- 11.153 - 18.153	1.267	17,5	19,8	20,0	-2,5
3- 18.153 - 25.250	1.284	17,8	20,9	20,0	-2,2
4- 25.250 - 34.413	1.458	20,2	21,0	20,0	0,2
5- 34.413tik gora	1.919	26,6	18,9	20,0	6,6
B. MODALITATEA					
Mekanizatua	1.769	24,5	24,0	23,9	0,6
Berretsia	3.984	55,2	53,9	51,8	3,3
Telematikoa	1.470	20,4	22,1	24,3	-3,9
C. AITORPEN MOTA					
Familia unitatean sartu gabeak	2.462	34,1	36,4	38,0	-3,9
Batera	1.726	23,9	20,7	19,7	4,2
Banaka	3.035	42,0	42,9	42,4	-0,4
D. ERRENTA ITURRIAREN ARABERA					
Lana	6.299	87,2	87,9	86,9	0,3
Jarduerak	522	7,2	6,9	7,2	0,0
Kapitala	337	4,7	4,3	4,8	-0,1
Mistoak	65	0,9	1,0	1,1	-0,2
E. KUOTA OSOAREN %0,7AREN ESLEIPENA					
Zehaztu gabeak	2.767	38,3	42,3	42,4	-4,1
Eliza Katolikoa	643	8,9	8,8	9,4	-0,5
Gizarte xedeak	3.230	44,7	40,5	40,3	4,4
Biak	583	8,1	8,4	7,9	0,2
F. AITORPENAK SEXUAREN ARABERA					
Emakumezkoen aitorpenak	2.849	39,4	42,6	44,0	-4,6
Gizonezkoen aitorpenak	4.374	60,6	57,4	56,0	4,6

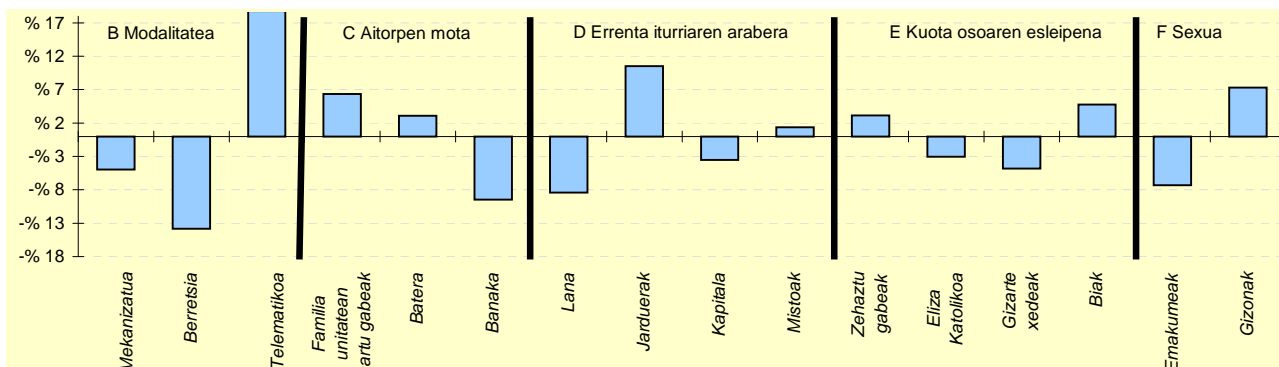
KONTZEPTUAK	BEIZAMA			1.TALDEA	GIPUZKOA	DIFERENTZIA	INDIZEA
	GUZTIRA (1)	BATEZ BEST. (2)	BIZTANLEKO (3)	BIZTANLEKO (4)	BIZTANLEKO (5)	BIZTANLEKO (6) = (3) - (5)	BIZTANLEKO (Gipuzkoa=100)
1. AITORPEN BATERATUA 2018ko PFEZ							
	BEIZAMA	143	79	55,2			
ERRENTA ITURRIAK							
1. Lana	1.765.275	22.345	12.345	11.290	12.160	185	101,5
2. Kapital higikorra	5.947	75	42	464	666	-624	6,2
3. Kapital higiezina	14.472	183	101	327	484	-383	20,9
4. Jarduera ekonomikoak	241.628	3.059	1.690	952	919	771	183,8
5. Ondare irabazi eta galerak	77.016	975	539	324	455	83	118,3
6. Errenta egozpenak	0	0	0	0	1	-1	0,0
7. OINARRI EZARGARRIA (1+2+3+4+5+6)	2.104.337	26.637	14.716	13.357	14.686	30	100,2
MURRIZPENAK							
8. Mutualitatei, pensio planei eta BGAEei egindako ekarpenak	47.802	605	334	469	418	-84	80,0
9. Batera tributatzeagatik	71.108	900	497	426	414	83	120,1
10. Beste murrizpen batzuk	227	3	2	39	63	-61	2,5
11. MURRIZPENAK, GUZTIRA (8+9+10)	119.138	1.508	833	934	895	-62	93,1
12. OINARRI LIKIDAGARRIA (7-11)	1.985.200	25.129	13.883	12.422	13.791	91	100,7
13. AURRETIKO KUOTA OSOA	600.059	7.596	4.196	3.222	3.664	532	114,5
14. KUOTAREN MURRIZPENA	97.836	1.238	684	664	696	-12	98,2
15. KUOTA OSOA	502.223	6.357	3.512	2.559	2.967	545	118,4
KENKARIAK							
16. Ondorengo ahaideak	29.083	368	203	188	156	47	130,2
17. Aurreko ahaideak	663	8	5	2	1	4	641,5
18. Minusbaliatuak eta menpekotasuna	8.976	114	63	88	78	-16	80,1
19. 65 urtetik gorako adina	6.875	87	48	50	57	-8	85,0
20. Ohiko etxebizitza errentan hartzea	2.342	30	16	19	52	-35	31,8
21. Ohiko etxebizitza erostea	21.162	268	148	128	137	11	108,0
22. Ezarpen bikoitza	0	0	0	1	5	-5	0,0
23. Sindikatuen kuotengatik	211	3	1	3	3	-1	52,7
24. Jarduera ekonomikoak sustatzea	0	0	0	4	2	-2	0,0
25. Dohaintzak	405	5	3	4	8	-5	35,0
26. Beste kenkari batzuk	1.285	16	9	1	1	8	928,8
27. KENKARIAK, GUZTIRA (16+17+...+26)	71.000	899	497	486	499	-3	99,5
28. KUOTA LIKIDOA	447.038	5.659	3.126	2.144	2.533	593	123,4
KONTURAKO ORDAINKETAK							
29. Lana	429.506	5.437	3.004	2.016	2.222	782	135,2
30. Kapital higikorra	1.560	20	11	97	135	-124	8,1
31. Kapital higiezina	707	9	5	32	49	-44	10,0
32. Jarduera ekonomikoak	28.188	357	197	138	143	54	137,5
33. Inbertsio kolektiboko erakundeak	7	0	0	4	8	-8	0,6
34. Gainontzeko abxikipenak eta konturako ordainketak	0	0	0	-1	-0	0	0,0
35. KONTURAKO ORDAINKETAK, GUZTIRA (29+30+...+34)	459.968	5.822	3.217	2.286	2.556	660	125,8
36. KUOTA DIFERENTZIALA (28-35)	-12.930	-164	-90	-142	-23	-67	388,4
ERRENTAREN EGITURA (%)							
37. Lana (1 / 7)	83,9			84,5	82,8	1,1	101,3
38. Kapital higikorra eta higiezina ((2+3) / 7)	1,0			5,9	7,8	-6,9	12,4
39. Jarduera ekonomikoak (4 / 7)	11,5			7,1	6,3	5,2	183,5
40. Mutualitateak, pensio planak eta BGAEak (8 / 7)	2,3			3,5	2,8	-0,6	79,8
41. Oinarrizko likidagarria (12 / 7)	94,3			93,0	93,9	0,4	100,5
KARGA TASAK (%)							
42. Batez besteko karga tasa (13 / 12)	30,2			25,9	26,6	3,7	113,8
43. Karga tasa efektiboa (28 / 12)	22,5			17,3	18,4	4,2	122,6
DATUAK SEXUAREN ARABERA							
44. Emakumezkoen oinarrizko likidagarria	674.234	23.249	11.829	8.030	10.178	1.651	116,2
45. Gizonezkoen oinarrizko likidagarria	1.310.966	26.219	15.244	16.424	17.576	-2.332	86,7
46. Emakume-gizonen oin.likidagarrien arteko arraila (%)	48,6	11,3	22,4	51,1	42,1	-19,7	53,2

Zenbatekoak eurotan



5.- AITORPEN KOPURUAREN BANAKETA

OL: 25.129
DI: %80,1

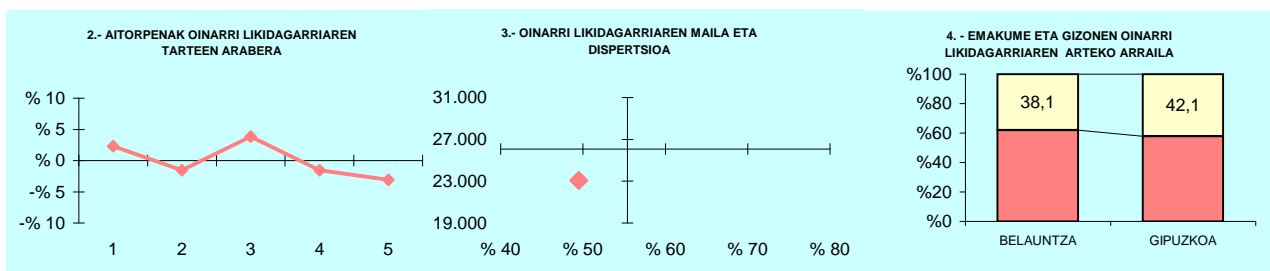


6.- AITORPEN KOPURUAREN BANAKETA

	BEIZAMA		1.TALDEA %	GIPUZKOA %	DIFERENTZIA (5)= (2)-(4)
	Kopurua (1)	% (2)			
A. OINARRI LIKIDAGARRIAREN TARTEAK (euroak)					
1- 11.153raio	32	40,5	21,4	20,0	20,5
2- 11.153 - 18.153	10	12,7	18,6	20,0	-7,3
3- 18.153 - 25.250	17	21,5	20,3	20,0	1,5
4- 25.250 - 34.413	9	11,4	19,7	20,0	-8,6
5- 34.413tik gora	11	13,9	20,0	20,0	-6,1
B. MODALITATEA					
Mekanizatua	15	19,0	23,1	23,9	-4,9
Berreisia	30	38,0	50,8	51,8	-13,8
Telematikoa	34	43,0	26,1	24,3	18,8
C. AITORPEN MOTA					
Familia unitatean sartu gabeak	35	44,3	35,3	38,0	6,4
Batera	18	22,8	21,3	19,7	3,1
Banaka	26	32,9	43,4	42,4	-9,5
D. ERRENTA ITURRIAREN ARABERA					
Lana	62	78,5	85,0	86,9	-8,4
Jarduerak	14	17,7	9,5	7,2	10,5
Kapitala	1	1,3	4,4	4,8	-3,5
Mistoak	2	2,5	1,1	1,1	1,4
E. KUOTA OSOAREN %0,7AREN ESLEIPENA					
Zehaztu gabeak	36	45,6	45,5	42,4	3,1
Eliza Katolikoa	5	6,3	8,2	9,4	-3,1
Gizarte xedeak	28	35,4	39,9	40,3	-4,8
Biak	10	12,7	6,4	7,9	4,8
F. AITORPENAK SEXUAREN ARABERA					
Emakumezkoen aitortpenak	29	36,7	38,9	44,0	-7,3
Gizonezkoen aitortpenak	50	63,3	61,1	56,0	7,3

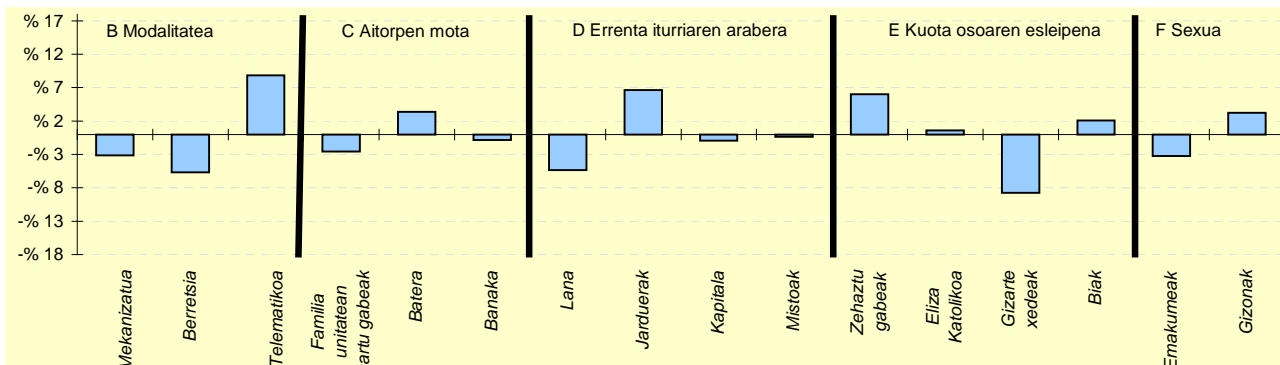
KONTZEPTUAK	BELAUNTZA			1.TALDEA	GIPUZKOA	DIFERENTZIA	INDIZEA
	GUZTIRA (1)	BATEZ BEST. (2)	BIZTANLEKO (3)	BIZTANLEKO (4)	BIZTANLEKO (5)	BIZTANLEKO (6) = (3) - (5)	BIZTANLEKO (Gipuzkoa=100)
1. AITORPEN BATERATUA 2018ko PFEZ	BELAUNTZA 241			130		53,9	
ERRENTA ITURRIAK							
1. Lana	2.563.109	19.716	10.635	11.290	12.160	-1.525	87,5
2. Kapital higikorra	23.450	180	97	464	666	-569	14,6
3. Kapital higiezina	54.988	423	228	327	484	-256	47,1
4. Jarduera ekonomikoak	362.479	2.788	1.504	952	919	585	163,6
5. Ondare irabazi eta galerak	223.300	1.718	927	324	455	471	203,5
6. Errenta egozpenak	0	0	0	0	1	-1	0,0
7. OINARRI EZARGARRIA (1+2+3+4+5+6)	3.227.325	24.826	13.391	13.357	14.686	-1.294	91,2
MURRIZPENAK							
8. Mutualitatei, pensio planei eta BGAEei egindako ekarpenak	107.544	827	446	469	418	28	106,8
9. Batera tributazeagatik	119.682	921	497	426	414	83	120,0
10. Beste murrizpen batzuk	918	7	4	39	63	-59	6,1
11. MURRIZPENAK, GUZTIRA (8+9+10)	228.144	1.755	947	934	895	52	105,8
12. OINARRI LIKIDAGARRIA (7-11)	2.999.181	23.071	12.445	12.422	13.791	-1.346	90,2
13. AURRETIKO KUOTA OSOA	756.290	5.818	3.138	3.222	3.664	-526	85,7
14. KUOTAREN MURRIZPENA	168.880	1.299	701	664	696	4	100,6
15. KUOTA OSOA	587.410	4.519	2.437	2.559	2.967	-530	82,1
KENKARIAK							
16. Ondorengo ahaideak	45.354	349	188	188	156	32	120,4
17. Aurreko ahaideak	284	2	1	2	1	0	163,1
18. Minusbaliatuak eta menpekotasuna	26.673	205	111	88	78	32	141,2
19. 65 urtetik gorako adina	13.308	102	55	50	57	-1	97,7
20. Ohiko etxebizitza errentan hartzea	4.360	34	18	19	52	-33	35,1
21. Ohiko etxebizitza erostea	32.694	251	136	128	137	-1	99,0
22. Ezarpen bikoitza	0	0	0	1	5	-5	0,0
23. Sindikatuen kuotengatik	438	3	2	3	3	-1	65,0
24. Jarduera ekonomikoak sustatzea	0	0	0	4	2	-2	0,0
25. Dohaintzak	915	7	4	4	8	-4	47,0
26. Beste kenkari batzuk	0	0	0	1	1	-1	0,0
27. KENKARIAK, GUZTIRA (16+17+...+26)	124.027	954	515	486	499	16	103,1
28. KUOTA LIKIDOA	481.568	3.704	1.998	2.144	2.533	-535	78,9
KONTURAKO ORDAINKETAK							
29. Lana	410.995	3.161	1.705	2.016	2.222	-516	76,8
30. Kapital higikorra	6.745	52	28	97	135	-107	20,8
31. Kapital higiezina	9.933	76	41	32	49	-8	83,7
32. Jarduera ekonomikoak	69.921	538	290	138	143	147	202,3
33. Inbertsio kolektiboko erakundeak	940	7	4	4	8	-4	49,8
34. Gainontzeko abxikipenak eta konturako ordainketak	0	0	0	-1	-0	0	0,0
35. KONTURAKO ORDAINKETAK, GUZTIRA (29+30+...+34)	498.533	3.835	2.069	2.286	2.556	-488	80,9
36. KUOTA DIFERENTZIALA (28-35)	-16.965	-131	-70	-142	-23	-47	302,4
ERRENTAREN EGITURA (%)							
37. Lana (1 / 7)	79,4			84,5	82,8	-3,4	95,9
38. Kapital higikorra eta higiezina ((2+3) / 7)	2,4			5,9	7,8	-5,4	31,0
39. Jarduera ekonomikoak (4 / 7)	11,2			7,1	6,3	5,0	179,4
40. Mutualitateak, pensio planak eta BGAEak (8 / 7)	3,3			3,5	2,8	0,5	117,1
41. Oinarri likidagarria (12 / 7)	92,9			93,0	93,9	-1,0	99,0
KARGA TASAK (%)							
42. Batez besteko karga tasa (13 / 12)	25,2			25,9	26,6	-1,4	94,9
43. Karga tasa efektiboa (28 / 12)	16,1			17,3	18,4	-2,3	87,4
DATUAK SEXUAREN ARABERA							
44. Emakumezkoen oinarri likidagarria	1.093.901	20.640	9.430	8.030	10.178	-748	92,7
45. Gizonezkoen oinarri likidagarria	1.905.281	24.744	15.242	16.424	17.576	-2.334	86,7
46. Emakume-gizonen oin.likidagarrien arteko arraila (%)	42,6	16,6	38,1	51,1	42,1	-4,0	90,6

Zenbatekoak eurotan



5.- AITORPEN KOPURUAREN BANAKETA

OL: 23.071
DI: %49,5

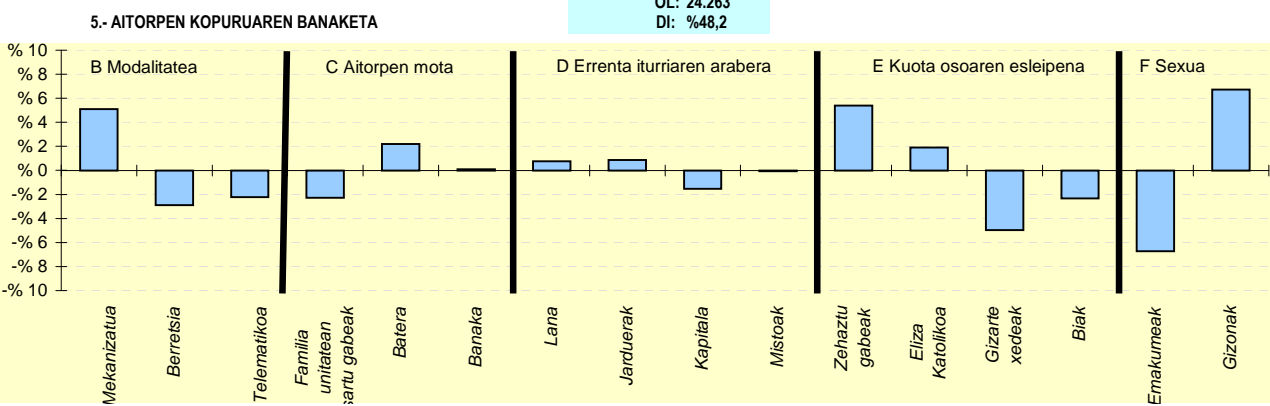
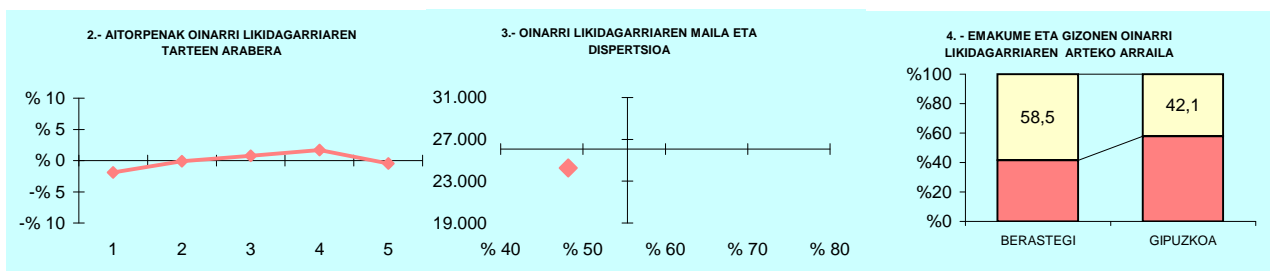


6.- AITORPEN KOPURUAREN BANAKETA

	BELAUNTZA		1.TALDEA %	GIPUZKOA %	DIFERENTZIA (5)= (2)-(4)
	Kopurua (1)	% (2)			
A. OINARRI LIKIDAGARRIAREN TARTEAK (euroak)					
1- 11.153raio	29	22,3	21,4	20,0	2,3
2- 11.153 - 18.153	24	18,5	18,6	20,0	-1,5
3- 18.153 - 25.250	31	23,8	20,3	20,0	3,8
4- 25.250 - 34.413	24	18,5	19,7	20,0	-1,5
5- 34.413tik gora	22	16,9	20,0	20,0	-3,1
B. MODALITATEA					
Mekanizatua	27	20,8	23,1	23,9	-3,2
Berreisia	60	46,2	50,8	51,8	-5,7
Telematikoa	43	33,1	26,1	24,3	8,8
C. AITORPEN MOTA					
Familia unitatean sartu gabeak	46	35,4	35,3	38,0	-2,6
Batera	30	23,1	21,3	19,7	3,4
Banaka	54	41,5	43,4	42,4	-0,8
D. ERRENTA ITURRIAREN ARABERA					
Lana	106	81,5	85,0	86,9	-5,3
Jarduerak	18	13,8	9,5	7,2	6,6
Kapitala	5	3,8	4,4	4,8	-0,9
Mistoak	1	0,8	1,1	1,1	-0,4
E. KUOTA OSOAREN %0,7AREN ESLEIPENA					
Zehaztu gabeak	63	48,5	45,5	42,4	6,0
Eliza Katolikoa	13	10,0	8,2	9,4	0,6
Gizarte xedeak	41	31,5	39,9	40,3	-8,7
Biak	13	10,0	6,4	7,9	2,1
F. AITORPENAK SEXUAREN ARABERA					
Emakumezkoen aitortpenak	53	40,8	38,9	44,0	-3,2
Gizonezkoen aitortpenak	77	59,2	61,1	56,0	3,2

KONTZEPTUAK	BERASTEGI			2.TALDEA	GIPUZKOA	DIFERENTZIA	INDIZEA
	GUZTIRA (1)	BATEZ BEST. (2)	BIZTANLEKO (3)	BIZTANLEKO (4)	BIZTANLEKO (5)	BIZTANLEKO (6) = (3) - (5)	BIZTANLEKO (Gipuzkoa=100)
1. AITORPEN BATERATUA 2018ko PFEZ							
	BERASTEGI	1.076	558	51,9			
ERRENTA ITURRIAK							
1. Lana	12.827.909	22.989	11.922	11.690	12.160	-238	98,0
2. Kapital higikorra	125.528	225	117	448	666	-549	17,5
3. Kapital higiezina	223.780	401	208	314	484	-276	42,9
4. Jarduera ekonomikoak	1.065.423	1.909	990	825	919	71	107,7
5. Ondare irabazi eta galerak	185.297	332	172	285	455	-283	37,8
6. Errenta egozpenak	0	0	0	0	1	-1	0,0
7. OINARRI EZARGARRIA (1+2+3+4+5+6)	14.427.936	25.857	13.409	13.562	14.686	-1.277	91,3
MURRIZPENAK							
8. Mutualitatei, pensio planei eta BGAEei egindako ekarpenak	385.354	691	358	502	418	-60	85,7
9. Batera tributatzeagatik	486.740	872	452	432	414	38	109,3
10. Beste murrizpen batzuk	17.005	30	16	38	63	-47	25,1
11. MURRIZPENAK, GUZTIRA (8+9+10)	889.099	1.593	826	972	895	-68	92,3
12. OINARRI LIKIDAGARRIA (7-11)	13.538.838	24.263	12.583	12.590	13.791	-1.208	91,2
13. AURRETIKO KUOTA OSOA	3.532.312	6.330	3.283	3.246	3.664	-381	89,6
14. KUOTAREN MURRIZPENA	734.618	1.317	683	687	696	-14	98,0
15. KUOTA OSOA	2.797.694	5.014	2.600	2.559	2.967	-367	87,6
KENKARIAK							
16. Ondorengo ahaideak	195.029	350	181	174	156	25	116,0
17. Aurreko ahaideak	1.420	3	1	1	1	1	182,7
18. Minusbaliatuak eta menpekotasuna	90.984	163	85	84	78	6	107,9
19. 65 urtetik gorako adina	45.230	81	42	53	57	-15	74,4
20. Ohiko etxebizitza errentan hartzea	7.996	14	7	28	52	-44	14,4
21. Ohiko etxebizitza erostea	136.316	244	127	134	137	-10	92,4
22. Ezarpen bikoitza	3.898	7	4	3	5	-1	78,6
23. Sindikatuen kuotengatik	3.116	6	3	3	3	0	103,6
24. Jarduera ekonomikoak sustatzea	13.857	25	13	3	2	11	605,2
25. Dohaintzak	4.089	7	4	6	8	-4	47,0
26. Beste kenkari batzuk	84	0	0	1	1	-1	8,1
27. KENKARIAK, GUZTIRA (16+17+...+26)	502.018	900	467	489	499	-32	93,5
28. KUOTA LIKIDOA	2.359.630	4.229	2.193	2.137	2.533	-340	86,6
KONTURAKO ORDAINKETAK							
29. Lana	2.333.265	4.181	2.168	2.008	2.222	-53	97,6
30. Kapital higikorra	30.669	55	29	94	135	-106	21,2
31. Kapital higiezina	11.420	20	11	29	49	-39	21,6
32. Jarduera ekonomikoak	153.184	275	142	118	143	-1	99,3
33. Inbertsio kolektiboko erakundeak	1.273	2	1	4	8	-7	15,1
34. Gainontzeko abxikipenak eta konturako ordainketak	-6.022	-11	-6	-1	-0	-5	2.336,6
35. KONTURAKO ORDAINKETAK, GUZTIRA (29+30+...+34)	2.523.789	4.523	2.346	2.254	2.556	-211	91,8
36. KUOTA DIFERENTZIALA (28-35)	-164.159	-294	-153	-116	-23	-129	655,3
ERRENTAREN EGITURA (%)							
37. Lana (1 / 7)	88,9			86,2	82,8	6,1	107,4
38. Kapital higikorra eta higiezina ((2+3) / 7)	2,4			5,6	7,8	-5,4	30,9
39. Jarduera ekonomikoak (4 / 7)	7,4			6,1	6,3	1,1	118,0
40. Mutualitateak, pensio planak eta BGAEak (8 / 7)	2,7			3,7	2,8	-0,2	93,8
41. Oinarrizko likidagarria (12 / 7)	93,8			92,8	93,9	-0,1	99,9
KARGA TASAK (%)							
42. Batez besteko karga tasa (13 / 12)	26,1			25,8	26,6	-0,5	98,2
43. Karga tasa efektiboa (28 / 12)	17,4			17,0	18,4	-0,9	94,9
DATUAK SEXUAREN ARABERA							
44. Emakumezkoen oinarrizko likidagarria	3.796.270	18.251	7.287	8.850	10.178	-2.892	71,6
45. Gizonezkoen oinarrizko likidagarria	9.742.566	27.836	17.554	16.196	17.576	-22	99,9
46. Emakume-gizonen oinarrizko likidagarrien arteko arraila (%)	61,0	34,4	58,5	45,4	42,1	16,4	139,0

Zenbatekoak eurotan

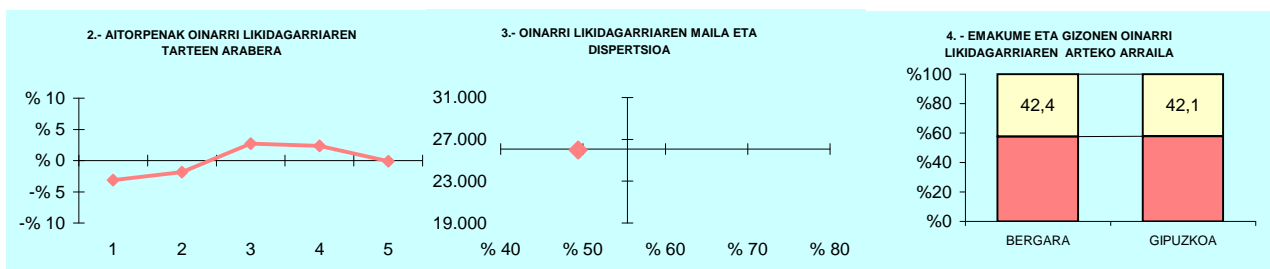


6- AITORPEN KOPURUAREN BANAKETA

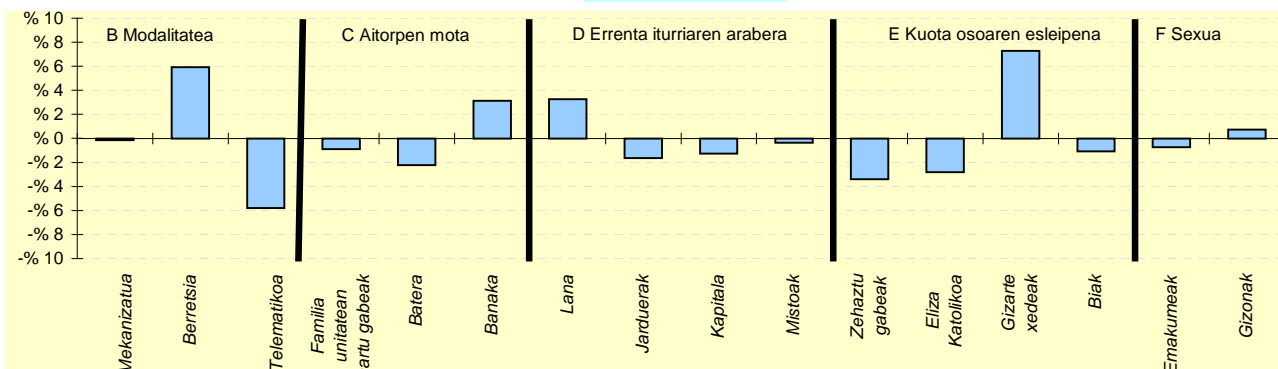
	BERASTEGI		2.TALDEA %	GIPUZKOA %	DIFERENTZIA (5)= (2)-(4)
	Kopurua (1)	% (2)			
A. OINARRI LIKIDAGARRIAREN TARTEAK (euroak)					
1- 11.153raio	101	18,1	19,5	20,0	-1,9
2- 11.153 - 18.153	111	19,9	19,3	20,0	-0,1
3- 18.153 - 25.250	116	20,8	21,2	20,0	0,8
4- 25.250 - 34.413	121	21,7	21,4	20,0	1,7
5- 34.413tik gora	109	19,5	18,6	20,0	-0,5
B. MODALITATEA					
Mekanizatua	162	29,0	23,2	23,9	5,1
Berreisia	273	48,9	55,8	51,8	-2,9
Telematikoa	123	22,0	21,0	24,3	-2,2
C. AITORPEN MOTA					
Familia unitatean sartu gabeak	199	35,7	36,8	38,0	-2,3
Batera	122	21,9	20,9	19,7	2,2
Banaka	237	42,5	42,3	42,4	0,1
D. ERRENTA ITURRIAREN ARABERA					
Lana	489	87,6	88,2	86,9	0,8
Jarduerak	45	8,1	7,2	7,2	0,9
Kapitala	18	3,2	3,4	4,8	-1,5
Mistoak	6	1,1	1,1	1,1	-0,1
E. KUOTA OSOAREN %0,7AREN ESLEIPENA					
Zehaztu gabeak	267	47,8	41,5	42,4	5,4
Eliza Katolikoa	63	11,3	8,4	9,4	1,9
Gizarte xedeak	197	35,3	43,0	40,3	-5,0
Biak	31	5,6	7,1	7,9	-2,3
F. AITORPENAK SEXUAREN ARABERA					
Emakumezkoen aitorpenak	208	37,3	41,0	44,0	-6,7
Gizonezkoen aitorpenak	350	62,7	59,0	56,0	6,7

KONTZEPTUAK	BERGARA			4.TALDEA	GIPUZKOA	DIFERENTZIA	INDIZEA
	GUZTIRA (1)	BATEZ BEST. (2)	BIZTANLEKO (3)	BIZTANLEKO (4)	BIZTANLEKO (5)	BIZTANLEKO (6) = (3) - (5)	BIZTANLEKO (Gipuzkoa=100)
1. AITORPEN BATERATUA 2018ko PFEZ	BERGARA 14.637			8.197	56,0		
ERRENTA ITURRIAK							
1. Lana	198.969.059	24.273	13.594	12.025	12.160	1.434	111,8
2. Kapital higikorra	10.955.828	1.337	749	702	666	82	112,4
3. Kapital higiezina	4.233.620	516	289	393	484	-195	59,7
4. Jarduera ekonomikoak	9.615.308	1.173	657	809	919	-262	71,5
5. Ondare irabazi eta galerak	4.148.472	506	283	357	455	-172	62,2
6. Errenta egozpenak	0	0	0	0	1	-1	0,0
7. OINARRI EZARGARRIA (1+2+3+4+5+6)	227.922.287	27.806	15.572	14.287	14.686	886	106,0
MURRIZPENAK							
8. Mutualitatei, pensio planei eta BGAEei egindako ekarpenak	8.641.482	1.054	590	446	418	172	141,2
9. Batera tributazeagatik	5.741.991	700	392	431	414	-22	94,8
10. Beste murrizpen batzuk	460.486	56	31	41	63	-31	50,1
11. MURRIZPENAK, GUZTIRA (8+9+10)	14.843.960	1.811	1.014	918	895	119	113,3
12. OINARRI LIKIDAGARRIA (7-11)	213.078.327	25.995	14.558	13.369	13.791	766	105,6
13. AURRETIKO KUOTA OSOA	55.970.799	6.828	3.824	3.510	3.664	160	104,4
14. KUOTAREN MURRIZPENA	10.917.754	1.332	746	692	696	50	107,1
15. KUOTA OSOA	45.053.046	5.496	3.078	2.818	2.967	111	103,7
KENKARIAK							
16. Ondorengo ahaideak	2.283.930	279	156	165	156	-0	99,9
17. Aurreko ahaideak	8.520	1	1	1	1	-0	80,6
18. Minusbaliatuak eta menpekotasuna	1.456.892	178	100	81	78	21	127,0
19. 65 urteko gorako adina	983.888	120	67	58	57	11	118,9
20. Ohiko etxebizitza errentan hartzea	375.868	46	26	39	52	-26	49,8
21. Ohiko etxebizitza erostea	1.960.470	239	134	135	137	-3	97,7
22. Ezarpen bikoitza	10.182	1	1	3	5	-4	15,1
23. Sindikatuen kuotengatik	49.262	6	3	3	3	1	120,4
24. Jarduera ekonomikoak sustatzea	82.852	10	6	2	2	4	266,0
25. Dohaintzak	108.791	13	7	6	8	-1	92,0
26. Beste kenkari batzuk	8.380	1	1	0	1	-0	59,2
27. KENKARIAK, GUZTIRA (16+17+...+26)	7.329.035	894	501	493	499	2	100,3
28. KUOTA LIKIDOA	38.569.637	4.705	2.635	2.390	2.533	102	104,0
KONTURAKO ORDAINKETAK							
29. Lana	35.632.620	4.347	2.434	2.148	2.222	213	109,6
30. Kapital higikorra	2.308.292	282	158	139	135	23	117,1
31. Kapital higiezina	519.229	63	35	41	49	-14	72,1
32. Jarduera ekonomikoak	1.672.727	204	114	123	143	-29	79,7
33. Inbertsio kolektiboko erakundeak	99.295	12	7	6	8	-1	86,6
34. Gainontzeko abxikipenak eta konturako ordainketak	1.359	0	0	-0	-0	0	-38,8
35. KONTURAKO ORDAINKETAK, GUZTIRA (29+30+...+34)	40.233.522	4.908	2.749	2.456	2.556	192	107,5
36. KUOTA DIFERENTZIALA (28-35)	-1.663.884	-203	-114	-66	-23	-90	488,3
ERRENTAREN EGITURA (%)							
37. Lana (1 / 7)	87,3			84,2	82,8	4,5	105,4
38. Kapital higikorra eta higiezina ((2+3) / 7)	6,7			7,7	7,8	-1,2	85,1
39. Jarduera ekonomikoak (4 / 7)	4,2			5,7	6,3	-2,0	67,4
40. Mutualitateak, pensio planak eta BGAEak (8 / 7)	3,8			3,1	2,8	0,9	133,2
41. Oinarrizko likidagarria (12 / 7)	93,5			93,6	93,9	-0,4	99,6
KARGA TASAK (%)							
42. Batez besteko karga tasa (13 / 12)	26,3			26,3	26,6	-0,3	98,9
43. Karga tasa efektiboa (28 / 12)	18,1			17,9	18,4	-0,3	98,5
DATUAK SEXUAREN ARABERA							
44. Emakumezkoen oinarrizko likidagarria	78.671.094	22.173	10.664	9.457	10.178	486	104,8
45. Gizonezkoen oinarrizko likidagarria	134.407.223	28.911	18.513	17.391	17.576	937	105,3
46. Emakume-gizonen oin.likidagarrien arteko arraila (%)	41,5	23,3	42,4	45,6	42,1	0,3	100,7

Zenbatekoak eurotan



5.- AITORPEN KOPURUAREN BANAKETA

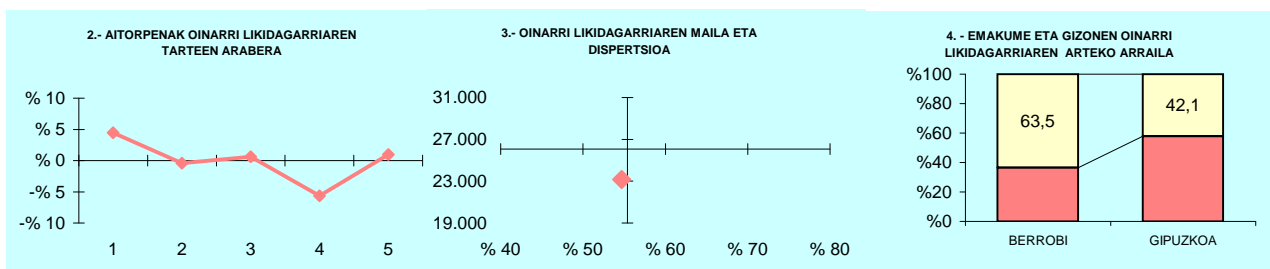


6.- AITORPEN KOPURUAREN BANAKETA

	BERGARA		4.TALDEA %	GIPUZKOA %	DIFERENTZIA (5)= (2)-(4)
	Kopurua (1)	% (2)			
A. OINARRI LIKIDAGARRIAREN TARTEAK (euroak)					
1- 11.153raio	1.382	16,9	19,4	20,0	-3,1
2- 11.153 - 18.153	1.486	18,1	19,8	20,0	-1,9
3- 18.153 - 25.250	1.864	22,7	20,9	20,0	2,7
4- 25.250 - 34.413	1.834	22,4	21,0	20,0	2,4
5- 34.413tik gora	1.631	19,9	18,9	20,0	-0,1
B. MODALITATEA					
Mekanizatua	1.950	23,8	24,0	23,9	-0,1
Berreisia	4.734	57,8	53,9	51,8	5,9
Telematikoa	1.513	18,5	22,1	24,3	-5,8
C. AITORPEN MOTA					
Familia unitatean sartu gabeak	3.037	37,1	36,4	38,0	-0,9
Batera	1.430	17,4	20,7	19,7	-2,2
Banaka	3.730	45,5	42,9	42,4	3,1
D. ERRENTA ITURRIAREN ARABERA					
Lana	7.390	90,2	87,9	86,9	3,3
Jarduerak	456	5,6	6,9	7,2	-1,6
Kapitala	287	3,5	4,3	4,8	-1,3
Mistoak	64	0,8	1,0	1,1	-0,4
E. KUOTA OSOAREN %0,7AREN ESLEIPENA					
Zehaztu gabeak	3.201	39,1	42,3	42,4	-3,4
Eliza Katolikoa	539	6,6	8,8	9,4	-2,8
Gizarte xedeak	3.899	47,6	40,5	40,3	7,3
Biak	558	6,8	8,4	7,9	-1,1
F. AITORPENAK SEXUAREN ARABERA					
Emakumezkoen aitorpenak	3.548	43,3	42,6	44,0	-0,7
Gizonezkoen aitorpenak	4.649	56,7	57,4	56,0	0,7

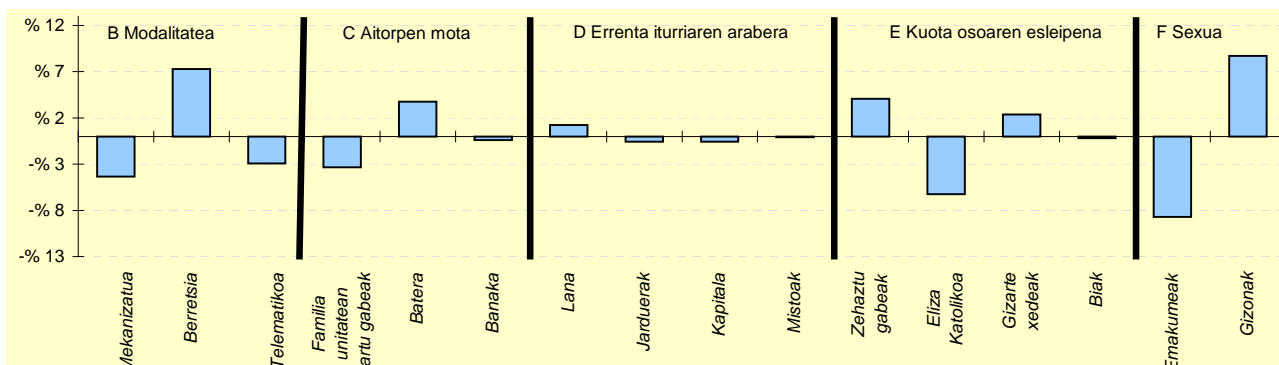
KONTZEPTUAK	BERROBI			1.TALDEA	GIPUZKOA	DIFERENTZIA	INDIZEA
	GUZTIRA (1)	BATEZ BEST. (2)	BIZTANLEKO (3)	BIZTANLEKO (4)	BIZTANLEKO (5)	BIZTANLEKO (6) = (3) - (5)	BIZTANLEKO (Gipuzkoa=100)
1. AITORPEN BATERATUA 2018ko PFEZ							
	BERROBI			603	286		47,4
ERRENTA ITURRIAK							
1. Lana	6.492.937	22.703	10.768	11.290	12.160	-1.392	88,5
2. Kapital higikorra	140.271	490	233	464	666	-433	34,9
3. Kapital higiezina	83.486	292	138	327	484	-346	28,6
4. Jarduera ekonomikoak	287.966	1.007	478	952	919	-442	52,0
5. Ondare irabazi eta galerak	110.255	386	183	324	455	-273	40,2
6. Errenta egozpenak	0	0	0	0	1	-1	0,0
7. OINARRI EZARGARRIA (1+2+3+4+5+6)	7.114.914	24.877	11.799	13.357	14.686	-2.887	80,3
MURRIZPENAK							
8. Mutualitatei, pensio planei eta BGAEei egindako ekarpenak	220.773	772	366	469	418	-52	87,6
9. Batera tributazeagatik	249.580	873	414	426	414	-0	100,0
10. Beste murrizpen batzuk	17.661	62	29	39	63	-34	46,6
11. MURRIZPENAK, GUZTIRA (8+9+10)	488.015	1.706	809	934	895	-85	90,4
12. OINARRI LIKIDAGARRIA (7-11)	6.626.900	23.171	10.990	12.422	13.791	-2.801	79,7
13. AURRETIKO KUOTA OSOA	1.730.691	6.051	2.870	3.222	3.664	-794	78,3
14. KUOTAREN MURRIZPENA	365.772	1.279	607	664	696	-90	87,1
15. KUOTA OSOA	1.364.919	4.772	2.264	2.559	2.967	-704	76,3
KENKARIAK							
16. Ondorengo ahaideak	106.579	373	177	188	156	20	113,1
17. Aurreko ahaideak	757	3	1	2	1	1	173,9
18. Minusbaliatuak eta menpekotasuna	55.828	195	93	88	78	14	118,1
19. 65 urtetik gorako adina	32.510	114	54	50	57	-3	95,4
20. Ohiko etxebizitza errentan hartzea	13.167	46	22	19	52	-30	42,4
21. Ohiko etxebizitza erostea	61.001	213	101	128	137	-36	73,8
22. Ezarpen bikoitza	0	0	0	1	5	-5	0,0
23. Sindikatuen kuotengatik	1.261	4	2	3	3	-1	74,8
24. Jarduera ekonomikoak sustatzea	495	2	1	4	2	-1	38,6
25. Dohaintzak	1.632	6	3	4	8	-5	33,5
26. Beste kenkari batzuk	0	0	0	1	1	-1	0,0
27. KENKARIAK, GUZTIRA (16+17+...+26)	273.230	955	453	486	499	-46	90,8
28. KUOTA LIKIDOA	1.150.406	4.022	1.908	2.144	2.533	-625	75,3
KONTURAKO ORDAINKETAK							
29. Lana	1.218.215	4.259	2.020	2.016	2.222	-201	90,9
30. Kapital higikorra	30.331	106	50	97	135	-84	37,3
31. Kapital higiezina	3.901	14	6	32	49	-43	13,1
32. Jarduera ekonomikoak	46.097	161	76	138	143	-67	53,3
33. Inbertsio kolektiboko erakundeak	808	3	1	4	8	-6	17,1
34. Gainontzeko abxikipenak eta konturako ordainketak	-6.914	-24	-11	-1	-0	-11	4.787,2
35. KONTURAKO ORDAINKETAK, GUZTIRA (29+30+...+34)	1.292.438	4.519	2.143	2.286	2.556	-413	83,8
36. KUOTA DIFERENTZIALA (28-35)	-142.032	-497	-236	-142	-23	-212	1.011,7
ERRENTAREN EGITURA (%)							
37. Lana (1 / 7)	91,3			84,5	82,8	8,5	110,2
38. Kapital higikorra eta higiezina ((2+3) / 7)	3,1			5,9	7,8	-4,7	40,2
39. Jarduera ekonomikoak (4 / 7)	4,0			7,1	6,3	-2,2	64,7
40. Mutualitateak, pensio planak eta BGAEak (8 / 7)	3,1			3,5	2,8	0,3	109,0
41. Oinarrizko likidagarria (12 / 7)	93,1			93,0	93,9	-0,8	99,2
KARGA TASAK (%)							
42. Batez besteko karga tasa (13 / 12)	26,1			25,9	26,6	-0,5	98,3
43. Karga tasa efektiboa (28 / 12)	17,4			17,3	18,4	-1,0	94,5
DATUAK SEXUAREN ARABERA							
44. Emakumezkoen oinarrizko likidagarria	1.658.689	16.423	5.759	8.030	10.178	-4.419	56,6
45. Gizonezkoen oinarrizko likidagarria	4.968.211	26.855	15.772	16.424	17.576	-1.804	89,7
46. Emakume-gizonen oin.likidagarrien arteko arraila (%)	66,6	38,8	63,5	51,1	42,1	21,4	150,8

Zenbatekoak eurotan



5.- AITORPEN KOPURUAREN BANAKETA

OL: 23.171
DI: %54,7

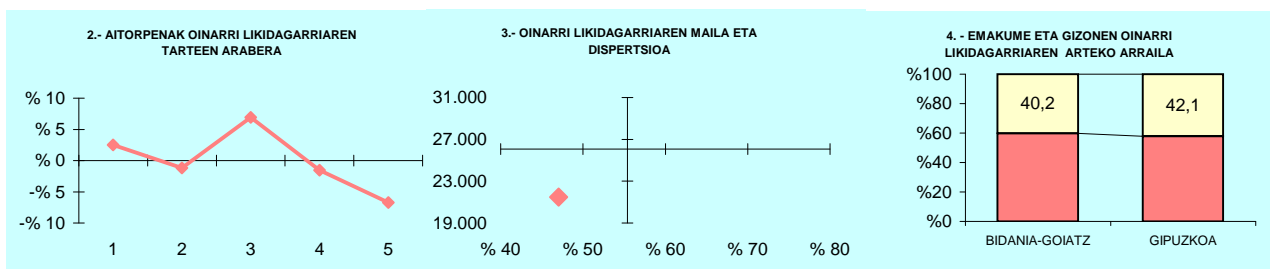


6.- AITORPEN KOPURUAREN BANAKETA

	BERROBI		1.TALDEA %	GIPUZKOA %	DIFERENTZIA (5)= (2)-(4)
	Kopurua (1)	% (2)			
A. OINARRI LIKIDAGARRIAREN TARTEAK (euroak)					
1- 11.153raino	70	24,5	21,4	20,0	4,5
2- 11.153 - 18.153	56	19,6	18,6	20,0	-0,4
3- 18.153 - 25.250	59	20,6	20,3	20,0	0,6
4- 25.250 - 34.413	41	14,3	19,7	20,0	-5,7
5- 34.413tik gora	60	21,0	20,0	20,0	1,0
B. MODALITATEA					
Mekanizatua	56	19,6	23,1	23,9	-4,4
Berreisia	169	59,1	50,8	51,8	7,3
Telematikoa	61	21,3	26,1	24,3	-2,9
C. AITORPEN MOTA					
Familia unitatean sartu gabeak	99	34,6	35,3	38,0	-3,3
Batera	67	23,4	21,3	19,7	3,7
Banaka	120	42,0	43,4	42,4	-0,4
D. ERRENTA ITURRIAREN ARABERA					
Lana	252	88,1	85,0	86,9	1,2
Jarduerak	19	6,6	9,5	7,2	-0,6
Kapitala	12	4,2	4,4	4,8	-0,6
Mistoak	3	1,0	1,1	1,1	-0,1
E. KUOTA OSOAREN %0,7AREN ESLEIPENA					
Zehaztu gabeak	133	46,5	45,5	42,4	4,1
Eliza Katolikoa	9	3,1	8,2	9,4	-6,2
Gizarte xedeak	122	42,7	39,9	40,3	2,4
Biak	22	7,7	6,4	7,9	-0,2
F. AITORPENAK SEXUAREN ARABERA					
Emakumezkoen aitorpenak	101	35,3	38,9	44,0	-8,7
Gizonezkoen aitorpenak	185	64,7	61,1	56,0	8,7

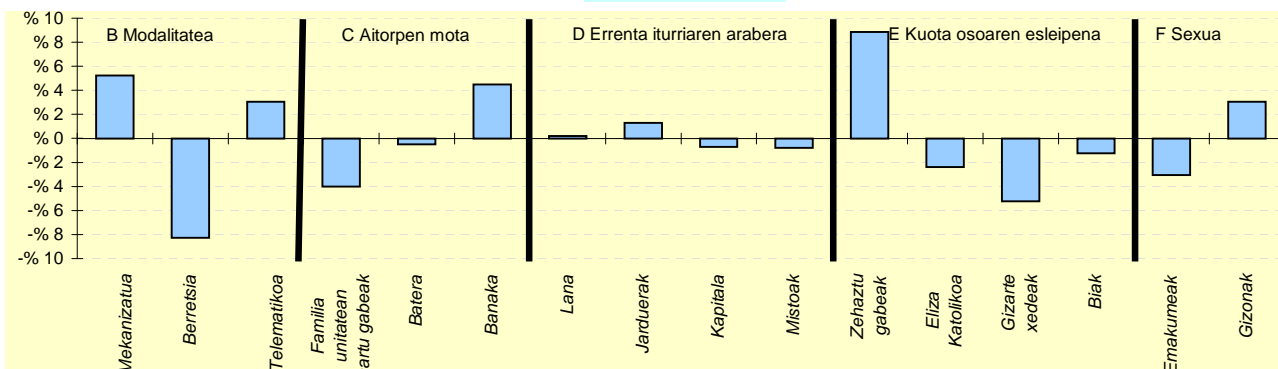
KONTZEPTUAK	BIDANIA-GOIZT			1.TALDEA	GIPUZKOA	DIFERENTZIA	INDIZEA
	GUZTIRA (1)	BATEZ BEST. (2)	BIZTANLEKO (3)	BIZTANLEKO (4)	BIZTANLEKO (5)	BIZTANLEKO (6) = (3) - (5)	BIZTANLEKO (Gipuzkoa=100)
1. AITORPEN BATERATUA 2018ko PFEZ							
	BIDANIA-GOIZT 520			271			52,1
ERRENTA ITURRIAK							
1. Lana	5.466.657	20.172	10.513	11.290	12.160	-1.647	86,5
2. Kapital higikorra	69.366	256	133	464	666	-533	20,0
3. Kapital higiezina	96.598	356	186	327	484	-298	38,4
4. Jarduera ekonomikoak	528.374	1.950	1.016	952	919	97	110,5
5. Ondare irabazi eta galerak	57.114	211	110	324	455	-346	24,1
6. Errenta egozpenak	0	0	0	0	1	-1	0,0
7. OINARRI EZARGARRIA (1+2+3+4+5+6)	6.218.109	22.945	11.958	13.357	14.686	-2.728	81,4
MURRIZPENAK							
8. Mutualitatei, pensio planei eta BGAEei egindako ekarpenak	185.760	685	357	469	418	-61	85,5
9. Batera tributatzeagatik	209.042	771	402	426	414	-12	97,1
10. Beste murrizpen batzuk	5.588	21	11	39	63	-52	17,1
11. MURRIZPENAK, GUZTIRA (8+9+10)	400.389	1.477	770	934	895	-125	86,1
12. OINARRI LIKIDAGARRIA (7-11)	5.817.719	21.468	11.188	12.422	13.791	-2.603	81,1
13. AURRETIKO KUOTA OSOA	1.478.101	5.454	2.843	3.222	3.664	-821	77,6
14. KUOTAREN MURRIZPENA	354.603	1.308	682	664	696	-14	97,9
15. KUOTA OSOA	1.123.497	4.146	2.161	2.559	2.967	-807	72,8
KENKARIAK							
16. Ondorengo ahaideak	105.340	389	203	188	156	46	129,6
17. Aurreko ahaideak	284	1	1	2	1	-0	75,6
18. Minusbaliatuak eta menpekotasuna	47.175	174	91	88	78	12	115,8
19. 65 urtetik gorako adina	20.976	77	40	50	57	-16	71,4
20. Ohiko etxebizitza errentan hartzea	13.916	51	27	19	52	-25	51,9
21. Ohiko etxebizitza erostea	71.311	263	137	128	137	0	100,0
22. Ezarpen bikoitza	0	0	0	1	5	-5	0,0
23. Sindikatuen kuotengatik	1.394	5	3	3	3	-0	95,9
24. Jarduera ekonomikoak sustatzea	5.893	22	11	4	2	9	532,6
25. Dohaintzak	1.435	5	3	4	8	-5	34,1
26. Beste kenkari batzuk	48	0	0	1	1	-1	9,5
27. KENKARIAK, GUZTIRA (16+17+...+26)	267.772	988	515	486	499	16	103,2
28. KUOTA LIKIDOA	897.425	3.312	1.726	2.144	2.533	-807	68,1
KONTURAKO ORDAINKETAK							
29. Lana	897.254	3.311	1.725	2.016	2.222	-496	77,7
30. Kapital higikorra	15.227	56	29	97	135	-105	21,7
31. Kapital higiezina	3.876	14	7	32	49	-42	15,1
32. Jarduera ekonomikoak	59.824	221	115	138	143	-28	80,2
33. Inbertsio kolektiboko erakundeak	2.417	9	5	4	8	-3	59,3
34. Gainontzeko abxikipenak eta konturako ordainketak	89	0	0	-1	-0	0	-71,7
35. KONTURAKO ORDAINKETAK, GUZTIRA (29+30+...+34)	978.687	3.611	1.882	2.286	2.556	-674	73,6
36. KUOTA DIFERENTZIALA (28-35)	-81.263	-300	-156	-142	-23	-133	671,3
ERRENTAREN EGITURA (%)							
37. Lana (1 / 7)	87,9			84,5	82,8	5,1	106,2
38. Kapital higikorra eta higiezina ((2+3) / 7)	2,7			5,9	7,8	-5,2	34,1
39. Jarduera ekonomikoak (4 / 7)	8,5			7,1	6,3	2,2	135,8
40. Mutualitateak, pensio planak eta BGAEak (8 / 7)	3,0			3,5	2,8	0,1	105,0
41. Oinarrizko likidagarria (12 / 7)	93,6			93,0	93,9	-0,3	99,6
KARGA TASAK (%)							
42. Batez besteko karga tasa (13 / 12)	25,4			25,9	26,6	-1,2	95,6
43. Karga tasa efektiboa (28 / 12)	15,4			17,3	18,4	-2,9	84,0
DATUAK SEXUAREN ARABERA							
44. Emakumezkoen oinarrizko likidagarria	1.930.710	17.394	8.181	8.030	10.178	-1.997	80,4
45. Gizonezkoen oinarrizko likidagarria	3.887.009	24.294	13.687	16.424	17.576	-3.890	77,9
46. Emakume-gizonen oin.likidagarrien arteko arraila (%)	50,3	28,4	40,2	51,1	42,1	-1,9	95,6

Zenbatekoak eurotan



5.- AITORPEN KOPURUAREN BANAKETA

OL: 21.468
DI: %47,1

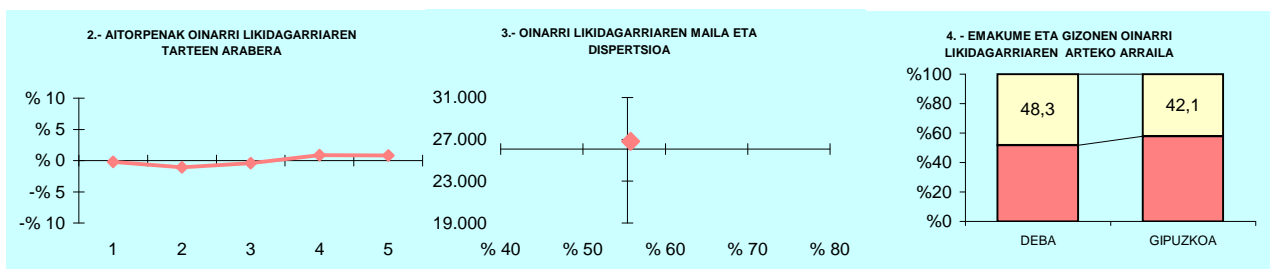


6.- AITORPEN KOPURUAREN BANAKETA

	BIDANIA-GOITZ		1.TALDEA %	GIPUZKOA %	DIFERENTZIA (5)= (2)-(4)
	Kopurua (1)	% (2)			
A. OINARRI LIKIDAGARRIAREN TARTEAK (euroak)					
1.- 11.153raio	61	22,5	21,4	20,0	2,5
2.- 11.153 - 18.153	51	18,8	18,6	20,0	-1,2
3.- 18.153 - 25.250	73	26,9	20,3	20,0	6,9
4.- 25.250 - 34.413	50	18,5	19,7	20,0	-1,5
5.- 34.413tik gora	36	13,3	20,0	20,0	-6,7
B. MODALITATEA					
Mekanizatua	79	29,2	23,1	23,9	5,2
Berreisia	118	43,5	50,8	51,8	-8,3
Telematikoa	74	27,3	26,1	24,3	3,1
C. AITORPEN MOTA					
Familia unitatean sartu gabeak	92	33,9	35,3	38,0	-4,0
Batera	52	19,2	21,3	19,7	-0,5
Banaka	127	46,9	43,4	42,4	4,5
D. ERRENTA ITURRIAREN ARABERA					
Lana	236	87,1	85,0	86,9	0,2
Jarduerak	23	8,5	9,5	7,2	1,3
Kapitala	11	4,1	4,4	4,8	-0,7
Mistoak	1	0,4	1,1	1,1	-0,8
E. KUOTA OSOAREN %0,7AREN ESLEIPENA					
Zehaztu gabeak	139	51,3	45,5	42,4	8,8
Eliza Katolikoa	19	7,0	8,2	9,4	-2,4
Gizarte xedeak	95	35,1	39,9	40,3	-5,2
Biak	18	6,6	6,4	7,9	-1,3
F. AITORPENAK SEXUAREN ARABERA					
Emakumezkoen aitorpenak	111	41,0	38,9	44,0	-3,1
Gizonezkoen aitorpenak	160	59,0	61,1	56,0	3,1

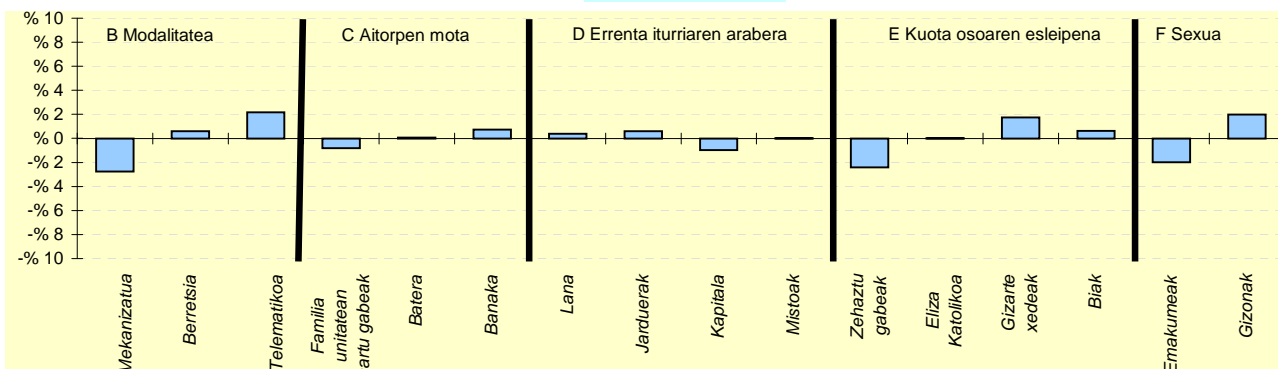
KONTZEPTUAK	DEBA			3.TALDEA	GIPUZKOA	DIFERENTZIA	INDIZEA
	GUZTIRA (1)	BATEZ BEST. (2)	BIZTANLEKO (3)	BIZTANLEKO (4)	BIZTANLEKO (5)	BIZTANLEKO (6) = (3) - (5)	BIZTANLEKO (Gipuzkoa=100)
1. AITORPEN BATERATUA 2018ko PFEZ	DEBA			2.872			52,6
	5.459						
	2.872						
	52,6						
ERRENTA ITURRIAK							
1. Lana	67.589.652	23.534	12.381	11.854	12.160	221	101,8
2. Kapital higikorra	3.534.891	1.231	648	417	666	-19	97,2
3. Kapital higiezina	2.008.552	699	368	301	484	-116	76,0
4. Jarduera ekonomikoak	4.233.124	1.474	775	769	919	-144	84,4
5. Ondare irabazi eta galerak	4.842.605	1.686	887	280	455	432	194,8
6. Errenta egozpenak	0	0	0	0	1	-1	0,0
7. OINARRI EZARGARRIA (1+2+3+4+5+6)	82.208.823	28.624	15.059	13.622	14.686	374	102,5
MURRIZPENAK							
8. Mutualitatei, pensio planei eta BGAEei egindako ekarpenak	2.775.661	966	508	464	418	90	121,6
9. Batera tributazeagatik	2.285.254	796	419	449	414	5	101,1
10. Beste murrizpen batzuk	164.633	57	30	29	63	-33	48,0
11. MURRIZPENAK, GUZTIRA (8+9+10)	5.225.548	1.819	957	942	895	62	107,0
12. OINARRI LIKIDAGARRIA (7-11)	76.983.275	26.805	14.102	12.680	13.791	311	102,3
13. AURRETIKO KUOTA OSOA	20.211.513	7.037	3.702	3.284	3.664	39	101,1
14. KUOTAREN MURRIZPENA	3.792.894	1.321	695	696	696	-2	99,8
15. KUOTA OSOA	16.418.619	5.717	3.008	2.588	2.967	40	101,4
KENKARIAK							
16. Ondorengo ahaideak	870.051	303	159	167	156	3	102,0
17. Aurreko ahaideak	7.384	3	1	1	1	1	187,2
18. Minusbaliatuak eta menpekotasuna	377.094	131	69	83	78	-9	88,1
19. 65 urtetik gorako adina	312.797	109	57	54	57	1	101,4
20. Ohiko etxebizitza errentan hartzea	174.060	61	32	33	52	-20	61,9
21. Ohiko etxebizitza erostea	714.330	249	131	148	137	-6	95,5
22. Ezarpen bikoitza	3.781	1	1	1	5	-4	15,0
23. Sindikatuen kuotengatik	14.313	5	3	3	3	-0	93,8
24. Jarduera ekonomikoak sustatzea	10.310	4	2	2	2	-0	88,7
25. Dohaintzak	39.434	14	7	5	8	-1	89,4
26. Beste kenkari batzuk	4.598	2	1	0	1	-0	87,0
27. KENKARIAK, GUZTIRA (16+17+...+26)	2.528.150	880	463	498	499	-36	92,8
28. KUOTA LIKIDOA	14.213.694	4.949	2.604	2.154	2.533	71	102,8
KONTURAKO ORDAINKETAK							
29. Lana	12.291.581	4.280	2.252	2.059	2.222	30	101,4
30. Kapital higikorra	738.801	257	135	88	135	1	100,5
31. Kapital higiezina	187.656	65	34	29	49	-15	69,8
32. Jarduera ekonomikoak	708.721	247	130	115	143	-14	90,5
33. Inbertsio kolektiboko erakundeak	19.447	7	4	4	8	-4	45,5
34. Gainontzeko abxikipenak eta konturako ordainketak	101	0	0	0	-0	0	-7,7
35. KONTURAKO ORDAINKETAK, GUZTIRA (29+30+...+34)	13.946.307	4.856	2.555	2.295	2.556	-2	99,9
36. KUOTA DIFERENTZIALA (28-35)	267.387	93	49	-141	-23	72	-210,4
ERRENTAREN EGITURA (%)							
37. Lana (1 / 7)	82,2			87,0	82,8	-0,6	99,3
38. Kapital higikorra eta higiezina ((2+3) / 7)	6,7			5,3	7,8	-1,1	86,1
39. Jarduera ekonomikoak (4 / 7)	5,1			5,6	6,3	-1,1	82,3
40. Mutualitateak, pensio planak eta BGAEak (8 / 7)	3,4			3,4	2,8	0,5	118,6
41. Oinarri likidagarria (12 / 7)	93,6			93,1	93,9	-0,3	99,7
KARGA TASAK (%)							
42. Batez besteko karga tasa (13 / 12)	26,3			25,9	26,6	-0,3	98,8
43. Karga tasa efektiboa (28 / 12)	18,5			17,0	18,4	0,1	100,5
DATUAK SEXUAREN ARABERA							
44. Emakumezkoen oinarri likidagarria	26.461.918	21.924	9.630	8.818	10.178	-549	94,6
45. Gizonezkoen oinarri likidagarria	50.521.353	30.343	18.636	16.541	17.576	1.059	106,0
46. Emakume-gizonen oin.likidagarrien arteko arraila (%)	47,6	27,7	48,3	46,7	42,1	6,2	114,8

Zenbatekoak eurotan



5.- AITORPEN KOPURUAREN BANAKETA

OL: 26.805
DI: %55,8

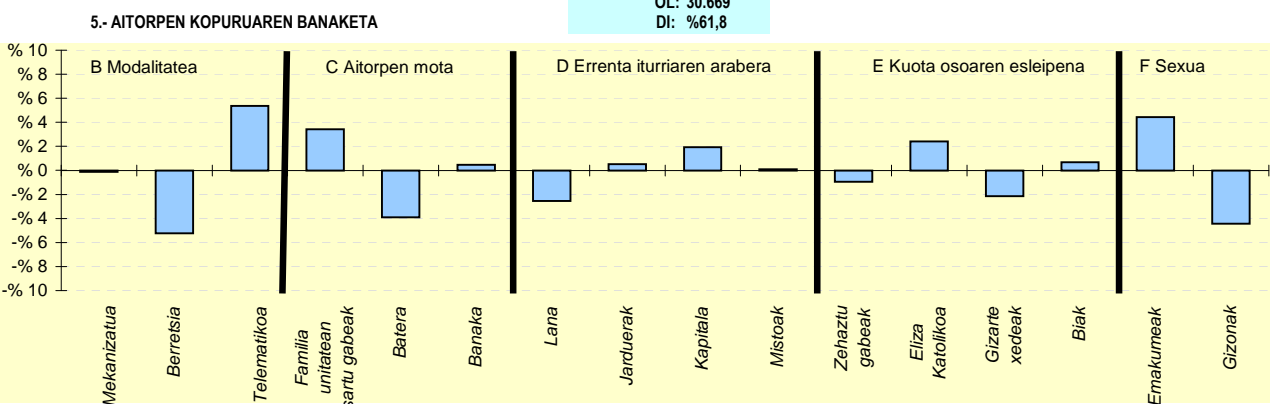
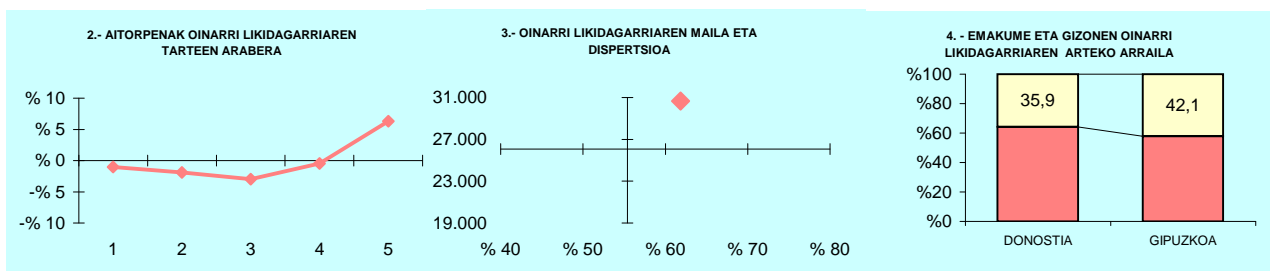


6.- AITORPEN KOPURUAREN BANAKETA

	DEBA		3.TALDEA %	GIPUZKOA %	DIFERENTZIA (5)= (2)-(4)
	Kopurua (1)	% (2)			
A. OINARRI LIKIDAGARRIAREN TARTEAK (euroak)					
1- 11.153raio	568	19,8	19,4	20,0	-0,2
2- 11.153 - 18.153	543	18,9	20,1	20,0	-1,1
3- 18.153 - 25.250	563	19,6	21,4	20,0	-0,4
4- 25.250 - 34.413	600	20,9	21,4	20,0	0,9
5- 34.413tik gora	598	20,8	17,7	20,0	0,8
B. MODALITATEA					
Mekanizatua	608	21,2	22,8	23,9	-2,8
Berretsia	1.505	52,4	56,3	51,8	0,6
Telematikoa	759	26,4	21,0	24,3	2,2
C. AITORPEN MOTA					
Familia unitatean sartu gabeak	1.067	37,2	35,5	38,0	-0,8
Batera	567	19,7	21,4	19,7	0,1
Banaka	1.238	43,1	43,0	42,4	0,7
D. ERRENTA ITURRIAREN ARABERA					
Lana	2.506	87,3	88,5	86,9	0,4
Jarduerak	224	7,8	7,0	7,2	0,6
Kapitala	109	3,8	3,5	4,8	-1,0
Mistoak	33	1,1	1,0	1,1	0,0
E. KUOTA OSOAREN %0,7AREN ESLEIPENA					
Zehaztu gabeak	1.150	40,0	42,3	42,4	-2,4
Eliza Katolikoa	270	9,4	8,0	9,4	0,0
Gizarte xedeak	1.207	42,0	42,5	40,3	1,7
Biak	245	8,5	7,2	7,9	0,6
F. AITORPENAK SEXUAREN ARABERA					
Emakumezkoen aitorpenak	1.207	42,0	41,2	44,0	-2,0
Gizonezkoen aitorpenak	1.665	58,0	58,8	56,0	2,0

KONTZEPTUAK	DONOSTIA			6.TALDEA	GIPUZKOA	DIFERENTZIA	INDIZEA
	GUZTIRA (1)	BATEZ BEST. (2)	BIZTANLEKO (3)	BIZTANLEKO (4)	BIZTANLEKO (5)	BIZTANLEKO (6) = (3) - (5)	BIZTANLEKO (Gipuzkoa=100)
1. AITORPEN BATERATUA 2018ko PFEZ	DONOSTIA 187.415			103.409	55,2		
ERRENTA ITURRIAK							
1. Lana	2.580.767.134	24.957	13.770	13.770	12.160	1.610	113,2
2. Kapital higikorra	201.001.475	1.944	1.072	1.072	666	406	161,0
3. Kapital higiezina	154.483.775	1.494	824	824	484	340	170,2
4. Jarduera ekonomikoak	237.569.314	2.297	1.268	1.268	919	348	137,9
5. Ondare irabazi eta galerak	164.144.737	1.587	876	876	455	420	192,3
6. Errenta egozpenak	456.657	4	2	2	1	2	284,9
7. OINARRI EZARGARRIA (1+2+3+4+5+6)	3.338.423.093	32.284	17.813	17.813	14.686	3.127	121,3
MURRIZPENAK							
8. Mutualitatei, pensio planei eta BGAEei egindako ekarpenak	77.170.383	746	412	412	418	-6	98,5
9. Batera tributazeagatik	64.998.349	629	347	347	414	-67	83,8
10. Beste murrizpen batzuk	24.831.752	240	132	132	63	70	210,8
11. MURRIZPENAK, GUZTIRA (8+9+10)	167.000.485	1.615	891	891	895	-4	99,6
12. OINARRI LIKIDAGARRIA (7-11)	3.171.422.608	30.669	16.922	16.922	13.791	3.131	122,7
13. AURRETIKO KUOTA OSOA	875.101.740	8.463	4.669	4.669	3.664	1.006	127,4
14. KUOTAREN MURRIZPENA	135.582.364	1.311	723	723	696	27	103,9
15. KUOTA OSOA	739.519.391	7.151	3.946	3.946	2.967	978	133,0
KENKARIAK							
16. Ondorengo ahaideak	26.846.828	260	143	143	156	-13	91,7
17. Aurreko ahaideak	101.625	1	1	1	1	-0	75,1
18. Minusbaliatuak eta menpekotasuna	13.612.155	132	73	73	78	-6	92,7
19. 65 urteko gorako adina	10.137.908	98	54	54	57	-2	95,7
20. Ohiko etxebizitza errentan hartzea	16.145.921	156	86	86	52	35	167,2
21. Ohiko etxebizitza erostea	26.662.019	258	142	142	137	5	103,8
22. Ezarpen bikoitza	2.094.434	20	11	11	5	7	242,4
23. Sindikatuen kuotegatik	419.378	4	2	2	3	-1	80,0
24. Jarduera ekonomikoak sustatzea	471.845	5	3	3	2	0	118,3
25. Dohaintzak	2.596.950	25	14	14	8	6	171,5
26. Beste kenkari batzuk	486.309	5	3	3	1	2	268,2
27. KENKARIAK, GUZTIRA (16+17+...+26)	99.575.373	963	531	531	499	32	106,5
28. KUOTA LIKIDOA	651.112.147	6.296	3.474	3.474	2.533	941	137,1
KONTURAKO ORDAINKETAK							
29. Lana	518.783.622	5.017	2.768	2.768	2.222	547	124,6
30. Kapital higikorra	40.167.131	388	214	214	135	80	159,1
31. Kapital higiezina	16.246.853	157	87	87	49	37	176,1
32. Jarduera ekonomikoak	39.583.634	383	211	211	143	68	147,3
33. Inbertsio kolektiboko erakundeak	2.995.405	29	16	16	8	8	204,0
34. Gainontzeko atxikipenak eta konturako ordainketak	-47.662	-0	-0	-0	-0	-0	106,2
35. KONTURAKO ORDAINKETAK, GUZTIRA (29+30+...+34)	617.728.983	5.974	3.296	3.296	2.556	740	128,9
36. KUOTA DIFERENTZIALA (28-35)	33.383.164	323	178	178	-23	201	-765,1
ERRENTAREN EGITURA (%)							
37. Lana (1 / 7)	77,3			77,3	82,8	-5,5	93,4
38. Kapital higikorra eta higiezina ((2+3) / 7)	10,6			10,6	7,8	2,8	135,9
39. Jarduera ekonomikoak (4 / 7)	7,1			7,1	6,3	0,9	113,7
40. Mutualitateak, pensio planak eta BGAEak (8 / 7)	2,3			2,3	2,8	-0,5	81,2
41. Oinarrizko likidagarria (12 / 7)	95,0			95,0	93,9	1,1	101,2
KARGA TASAK (%)							
42. Batez besteko karga tasa (13 / 12)	27,6			27,6	26,6	1,0	103,9
43. Karga tasa efektiboa (28 / 12)	20,5			20,5	18,4	2,2	111,8
DATUAK SEXUAREN ARABERA							
44. Emakumezkoen oinarrizko likidagarria	1.326.933.306	26.489	13.389	13.389	10.178	3.210	131,5
45. Gizonezkoen oinarrizko likidagarria	1.844.489.196	34.595	20.887	20.887	17.576	3.311	118,8
46. Emakume-gizonen oin.likidagarrien arteko arraila (%)	28,1	23,4	35,9	35,9	42,1	-6,2	85,3

Zenbatekoak eurotan

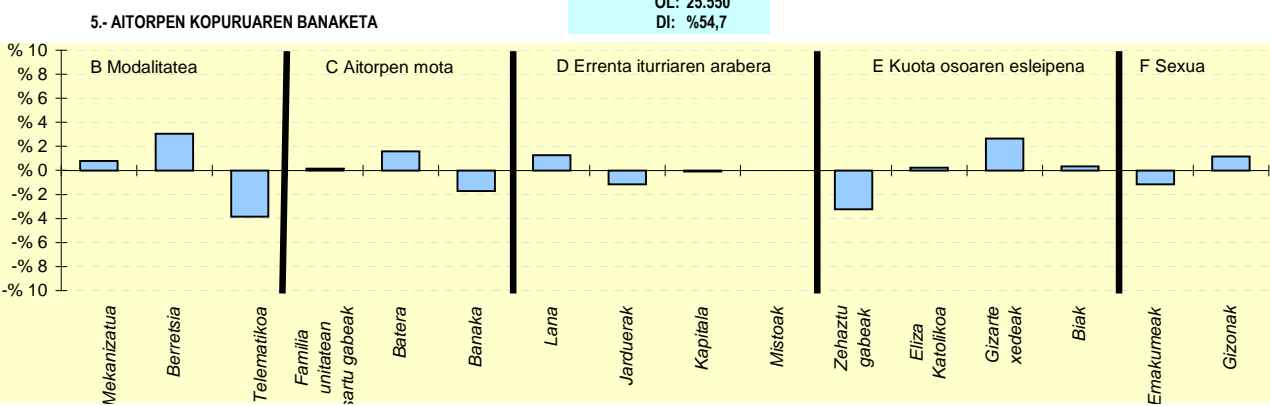
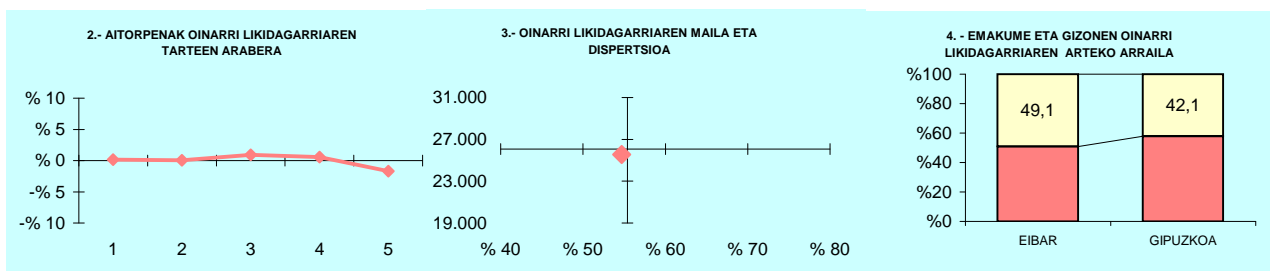


6.- AITORPEN KOPURUAREN BANAKETA

	DONOSTIA		6.TALDEA %	GIPUZKOA %	DIFERENTZIA (5)= (2)-(4)
	Kopurua (1)	% (2)			
A. OINARRI LIKIDAGARRIAREN TARTEAK (euroak)					
1- 11.153raio	19.621	19,0	19,0	20,0	-1,0
2- 11.153 - 18.153	18.740	18,1	18,1	20,0	-1,9
3- 18.153 - 25.250	17.631	17,0	17,0	20,0	-3,0
4- 25.250 - 34.413	20.213	19,5	19,5	20,0	-0,5
5- 34.413tik gora	27.204	26,3	26,3	20,0	6,3
B. MODALITATEA					
Mekanizatua	24.623	23,8	23,8	23,9	-0,1
Berreisia	48.167	46,6	46,6	51,8	-5,2
Telematikoa	30.619	29,6	29,6	24,3	5,4
C. AITORPEN MOTA					
Familia unitatean sartu gabeak	42.787	41,4	41,4	38,0	3,4
Batera	16.322	15,8	15,8	19,7	-3,9
Banaka	44.300	42,8	42,8	42,4	0,5
D. ERRENTA ITURRIAREN ARABERA					
Lana	87.215	84,3	84,3	86,9	-2,5
Jarduerak	7.987	7,7	7,7	7,2	0,5
Kapitala	6.933	6,7	6,7	4,8	1,9
Mistoak	1.274	1,2	1,2	1,1	0,1
E. KUOTA OSOAREN %0,7AREN ESLEIPENA					
Zehaztu gabeak	42.915	41,5	41,5	42,4	-0,9
Eliza Katolikoa	12.210	11,8	11,8	9,4	2,4
Gizarte xedeak	39.426	38,1	38,1	40,3	-2,2
Biak	8.858	8,6	8,6	7,9	0,7
F. AITORPENAK SEXUAREN ARABERA					
Emakumezkoen aitorpenak	50.093	48,4	48,4	44,0	4,4
Gizonezkoen aitorpenak	53.316	51,6	51,6	56,0	-4,4

KONTZEPTUAK	EIBAR			5.TALDEA	GIPUZKOA	DIFERENTZIA	INDIZEA
	GUZTIRA (1)	BATEZ BEST. (2)	BIZTANLEKO (3)	BIZTANLEKO (4)	BIZTANLEKO (5)	BIZTANLEKO (6) = (3) - (5)	BIZTANLEKO (Gipuzkoa=100)
1. AITORPEN BATERATUA 2018ko PFEZ	EIBAR			27.522	14.267		51,8
ERRENTA ITURRIAK							
1. Lana	335.604.131	23.523	12.194	10.921	12.160	34	100,3
2. Kapital higikorra	15.095.980	1.058	549	414	666	-118	82,4
3. Kapital higiezina	10.362.182	726	377	378	484	-108	77,8
4. Jarduera ekonomikoak	18.948.201	1.328	688	776	919	-231	74,9
5. Ondare irabazi eta galerak	9.473.845	664	344	272	455	-111	75,6
6. Errenta egozpenak	42.449	3	2	1	1	1	180,4
7. OINARRI EZARGARRIA (1+2+3+4+5+6)	389.526.789	27.303	14.153	12.762	14.686	-533	96,4
MURRIZPENAK							
8. Mutualitatei, pensio planei eta BGAEei egindako ekarpenak	11.259.935	789	409	349	418	-9	97,9
9. Batera tributazeagatik	12.018.830	842	437	438	414	23	105,5
10. Beste murrizpen batzuk	1.719.964	121	62	39	63	-0	99,4
11. MURRIZPENAK, GUZTIRA (8+9+10)	24.998.729	1.752	908	826	895	14	101,5
12. OINARRI LIKIDAGARRIA (7-11)	364.528.061	25.550	13.245	11.936	13.791	-546	96,0
13. AURRETIKO KUOTA OSOA	98.042.926	6.872	3.562	3.108	3.664	-101	97,2
14. KUOTAREN MURRIZPENA	18.746.478	1.314	681	673	696	-15	97,8
15. KUOTA OSOA	79.296.521	5.558	2.881	2.436	2.967	-86	97,1
KENKARIAK							
16. Ondorengo ahaideak	3.833.215	269	139	147	156	-17	89,1
17. Aurreko ahaideak	23.856	2	1	1	1	0	120,0
18. Minusbaliatuak eta menpekotasuna	2.443.946	171	89	77	78	10	113,3
19. 65 urtetik gorako adina	1.849.332	130	67	60	57	11	118,9
20. Ohiko etxebizitza errentan hartzea	937.936	66	34	45	52	-17	66,2
21. Ohiko etxebizitza erostea	3.587.311	251	130	129	137	-7	95,1
22. Ezarpen bikoitza	47.428	3	2	2	5	-3	37,4
23. Sindikatuen kuotegatik	88.123	6	3	3	3	0	114,5
24. Jarduera ekonomikoak sustatzea	86.607	6	3	1	2	1	147,9
25. Dohaintzak	193.629	14	7	6	8	-1	87,1
26. Beste kenkari batzuk	17.284	1	1	0	1	0	64,9
27. KENKARIAK, GUZTIRA (16+17+...+26)	13.108.666	919	476	473	499	-23	95,4
28. KUOTA LIKIDOA	68.213.302	4.781	2.479	2.032	2.533	-55	97,8
KONTURAKO ORDAINKETAK							
29. Lana	63.486.120	4.450	2.307	1.877	2.222	85	103,8
30. Kapital higikorra	3.217.880	226	117	86	135	-18	86,8
31. Kapital higiezina	1.192.137	84	43	37	49	-6	88,0
32. Jarduera ekonomikoak	3.020.474	212	110	117	143	-34	76,5
33. Inbertsio kolektiboko erakundeak	164.980	12	6	5	8	-2	76,5
34. Gainontzeko atxikipenak eta konturako ordainketak	-9.638	-1	-0	-0	-0	-0	146,2
35. KONTURAKO ORDAINKETAK, GUZTIRA (29+30+...+34)	71.071.953	4.982	2.582	2.121	2.556	26	101,0
36. KUOTA DIFERENTZIALA (28-35)	-2.858.651	-200	-104	-90	-23	-81	446,2
ERRENTAREN EGITURA (%)							
37. Lana (1 / 7)	86,2			85,6	82,8	3,4	104,1
38. Kapital higikorra eta higiezina ((2+3) / 7)	6,5			6,2	7,8	-1,3	83,4
39. Jarduera ekonomikoak (4 / 7)	4,9			6,1	6,3	-1,4	77,7
40. Mutualitateak, pensio planak eta BGAEak (8 / 7)	2,9			2,7	2,8	0,0	101,6
41. Oinarrizko likidagarria (12 / 7)	93,6			93,5	93,9	-0,3	99,7
KARGA TASAK (%)							
42. Batez besteko karga tasa (13 / 12)	26,9			26,0	26,6	0,3	101,2
43. Karga tasa efektiboa (28 / 12)	18,7			17,0	18,4	0,3	101,9
DATUAK SEXUAREN ARABERA							
44. Emakumezkoen oinarrizko likidagarria	127.357.858	20.827	9.013	8.634	10.178	-1.165	88,5
45. Gizonezkoen oinarrizko likidagarria	237.170.193	29.093	17.711	15.404	17.576	135	100,8
46. Emakume-gizonen oin.likidagarrien arteko arraila (%)	46,3	28,4	49,1	44,0	42,1	7,0	116,7

Zenbatekoak eurotan

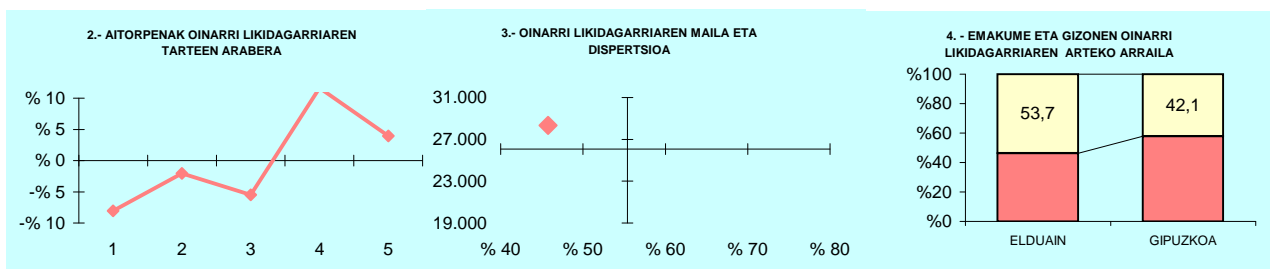


6- AITORPEN KOPURUAREN BANAKETA

	EIBAR		5.TALDEA %	GIPUZKOA %	DIFERENTZIA (5)=(2)-(4)
	Kopurua (1)	% (2)			
A. OINARRI LIKIDAGARRIAREN TARTEAK (euroak)					
1- 11.153raino	2.872	20,1	22,0	20,0	0,1
2- 11.153 - 18.153	2.864	20,1	22,4	20,0	0,1
3- 18.153 - 25.250	2.986	20,9	21,2	20,0	0,9
4- 25.250 - 34.413	2.933	20,6	18,4	20,0	0,6
5- 34.413tik gora	2.612	18,3	16,0	20,0	-1,7
B. MODALITATEA					
Mekanizatua	3.528	24,7	24,6	23,9	0,8
Berreisia	7.828	54,9	52,6	51,8	3,1
Telematikoa	2.911	20,4	22,8	24,3	-3,9
C. AITORPEN MOTA					
Familia unitatean sartu gabek	5.437	38,1	37,4	38,0	0,2
Batera	3.032	21,3	21,5	19,7	1,6
Banaka	5.798	40,6	41,1	42,4	-1,7
D. ERRENTA ITURRIAREN ARABERA					
Lana	12.574	88,1	87,5	86,9	1,3
Jarduerak	864	6,1	7,0	7,2	-1,2
Kapitala	667	4,7	4,2	4,8	-0,1
Mistoak	162	1,1	1,3	1,1	-0,0
E. KUOTA OSOAREN %0,7AREN ESLEIPENA					
Zehaztu gabek	5.595	39,2	43,4	42,4	-3,2
Eliza Katolikoa	1.371	9,6	8,5	9,4	0,2
Gizarte xedeak	6.126	42,9	40,8	40,3	2,7
Biak	1.175	8,2	7,3	7,9	0,3
F. AITORPENAK SEXUAREN ARABERA					
Emakumezkoen aitortpenak	6.115	42,9	43,2	44,0	-1,1
Gizonezkoen aitortpenak	8.152	57,1	56,8	56,0	1,1

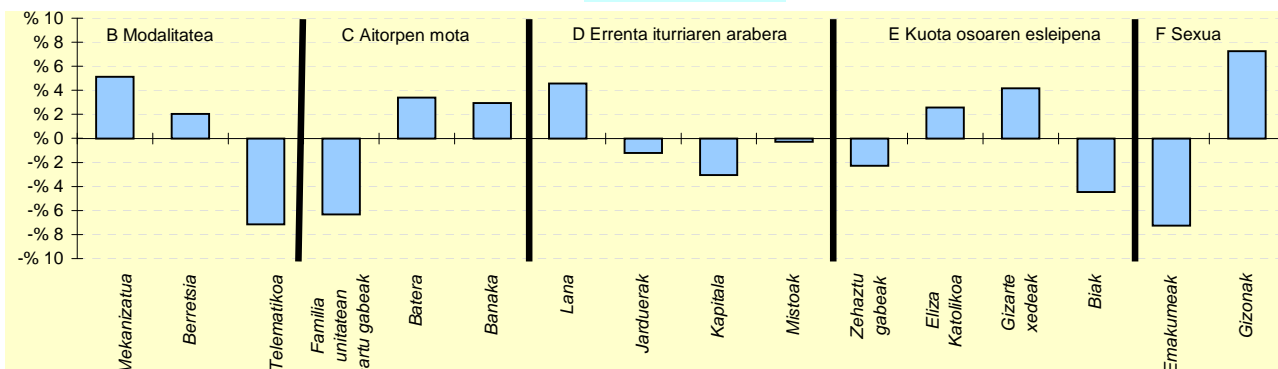
KONTZEPTUAK	ELDUAIN			1.TALDEA	GIPUZKOA	DIFERENTZIA	INDIZEA
	GUZTIRA (1)	BATEZ BEST. (2)	BIZTANLEKO (3)	BIZTANLEKO (4)	BIZTANLEKO (5)	BIZTANLEKO (6) = (3) - (5)	BIZTANLEKO (Gipuzkoa=100)
1. AITORPEN BATERATUA 2018ko PFEZ	ELDUAIN 250			117		46,8	
ERRENTA ITURRIAK							
1. Lana	3.285.528	28.081	13.142	11.290	12.160	982	108,1
2. Kapital higikorra	24.384	208	98	464	666	-569	14,6
3. Kapital higiezina	55.595	475	222	327	484	-262	45,9
4. Jarduera ekonomikoak	134.123	1.146	536	952	919	-383	58,4
5. Ondare irabazi eta galerak	496	4	2	324	455	-453	0,4
6. Errenta egozpenak	0	0	0	0	1	-1	0,0
7. OINARRI EZARGARRIA (1+2+3+4+5+6)	3.500.126	29.916	14.001	13.357	14.686	-685	95,3
MURRIZPENAK							
8. Mutualitatei, pensio planei eta BGAEei egindako ekarpenak	85.855	734	343	469	418	-75	82,2
9. Batera tributazeagatik	98.755	844	395	426	414	-19	95,4
10. Beste murrizpen batzuk	385	3	2	39	63	-61	2,5
11. MURRIZPENAK, GUZTIRA (8+9+10)	184.995	1.581	740	934	895	-155	82,7
12. OINARRI LIKIDAGARRIA (7-11)	3.315.131	28.334	13.261	12.422	13.791	-531	96,2
13. AURRETIKO KUOTA OSOA	905.564	7.740	3.622	3.222	3.664	-42	98,9
14. KUOTAREN MURRIZPENA	153.346	1.311	613	664	696	-83	88,1
15. KUOTA OSOA	752.217	6.429	3.009	2.559	2.967	41	101,4
KENKARIAK							
16. Ondorengo ahaideak	52.840	452	211	188	156	55	135,3
17. Aurreko ahaideak	284	2	1	2	1	0	157,3
18. Minusbaliatuak eta menpekotasuna	19.482	167	78	88	78	-0	99,4
19. 65 urteko gorako adina	12.819	110	51	50	57	-5	90,7
20. Ohiko etxebizitza errentan hartzea	4.388	38	18	19	52	-34	34,1
21. Ohiko etxebizitza erostea	28.189	241	113	128	137	-24	82,3
22. Ezarpen bikoitza	1.599	14	6	1	5	2	138,7
23. Sindikatuen kuotengatik	803	7	3	3	3	0	114,9
24. Jarduera ekonomikoak sustatzea	463	4	2	4	2	-0	87,0
25. Dohaintzak	783	7	3	4	8	-5	38,8
26. Beste kenkari batzuk	48	0	0	1	1	-1	19,8
27. KENKARIAK, GUZTIRA (16+17+...+26)	121.697	1.040	487	486	499	-12	97,5
28. KUOTA LIKIDOA	648.674	5.544	2.595	2.144	2.533	62	102,4
KONTURAKO ORDAINKETAK							
29. Lana	635.291	5.430	2.541	2.016	2.222	320	114,4
30. Kapital higikorra	5.718	49	23	97	135	-112	17,0
31. Kapital higiezina	4.599	39	18	32	49	-31	37,4
32. Jarduera ekonomikoak	23.261	199	93	138	143	-50	64,9
33. Inbertsio kolektiboko erakundeak	87	1	0	4	8	-7	4,4
34. Gainontzeko abxikipenak eta konturako ordainketak	0	0	0	-1	-0	0	0,0
35. KONTURAKO ORDAINKETAK, GUZTIRA (29+30+...+34)	668.957	5.718	2.676	2.286	2.556	119	104,7
36. KUOTA DIFERENTZIALA (28-35)	-20.283	-173	-81	-142	-23	-58	348,5
ERRENTAREN EGITURA (%)							
37. Lana (1 / 7)	93,9			84,5	82,8	11,1	113,4
38. Kapital higikorra eta higiezina ((2+3) / 7)	2,3			5,9	7,8	-5,5	29,2
39. Jarduera ekonomikoak (4 / 7)	3,8			7,1	6,3	-2,4	61,2
40. Mutualitateak, pensio planak eta BGAEak (8 / 7)	2,5			3,5	2,8	-0,4	86,2
41. Oinarrizko likidagarria (12 / 7)	94,7			93,0	93,9	0,8	100,9
KARGA TASAK (%)							
42. Batez besteko karga tasa (13 / 12)	27,3			25,9	26,6	0,7	102,8
43. Karga tasa efektiboa (28 / 12)	19,6			17,3	18,4	1,2	106,5
DATUAK SEXUAREN ARABERA							
44. Emakumezkoen oinarrizko likidagarria	1.049.802	24.414	8.398	8.030	10.178	-1.780	82,5
45. Gizonezkoen oinarrizko likidagarria	2.265.329	30.613	18.123	16.424	17.576	546	103,1
46. Emakume-gizonen oin.likidagarrien arteko arraila (%)	53,7	20,2	53,7	51,1	42,1	11,6	127,5

Zenbatekoak eurotan



5.- AITORPEN KOPURUAREN BANAKETA

OL: 28.334
DI: %45,8

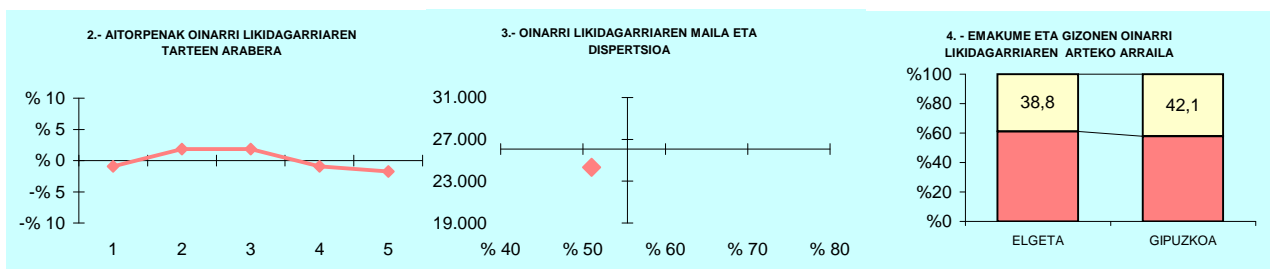


6.- AITORPEN KOPURUAREN BANAKETA

	ELDUAIN		1.TALDEA %	GIPUZKOA %	DIFERENTZIA (5)= (2)-(4)
	Kopurua (1)	% (2)			
A. OINARRI LIKIDAGARRIAREN TARTEAK (euroak)					
1- 11.153raino	14	12,0	21,4	20,0	-8,0
2- 11.153 - 18.153	21	17,9	18,6	20,0	-2,1
3- 18.153 - 25.250	17	14,5	20,3	20,0	-5,5
4- 25.250 - 34.413	37	31,6	19,7	20,0	11,6
5- 34.413tik gora	28	23,9	20,0	20,0	3,9
B. MODALITATEA					
Mekanizatua	34	29,1	23,1	23,9	5,1
Berretsia	63	53,8	50,8	51,8	2,0
Telematikoa	20	17,1	26,1	24,3	-7,2
C. AITORPEN MOTA					
Familia unitatean sartu gabeak	37	31,6	35,3	38,0	-6,3
Batera	27	23,1	21,3	19,7	3,4
Banaka	53	45,3	43,4	42,4	2,9
D. ERRENTA ITURRIAREN ARABERA					
Lana	107	91,5	85,0	86,9	4,6
Jarduerak	7	6,0	9,5	7,2	-1,2
Kapitala	2	1,7	4,4	4,8	-3,1
Mistoak	1	0,9	1,1	1,1	-0,3
E. KUOTA OSOAREN %0,7AREN ESLEIPENA					
Zehaztu gabeak	47	40,2	45,5	42,4	-2,3
Eliza Katolikoa	14	12,0	8,2	9,4	2,6
Gizarte xedeak	52	44,4	39,9	40,3	4,2
Biak	4	3,4	6,4	7,9	-4,5
F. AITORPENAK SEXUAREN ARABERA					
Emakumezkoen aitorpenak	43	36,8	38,9	44,0	-7,3
Gizonezkoen aitorpenak	74	63,2	61,1	56,0	7,3

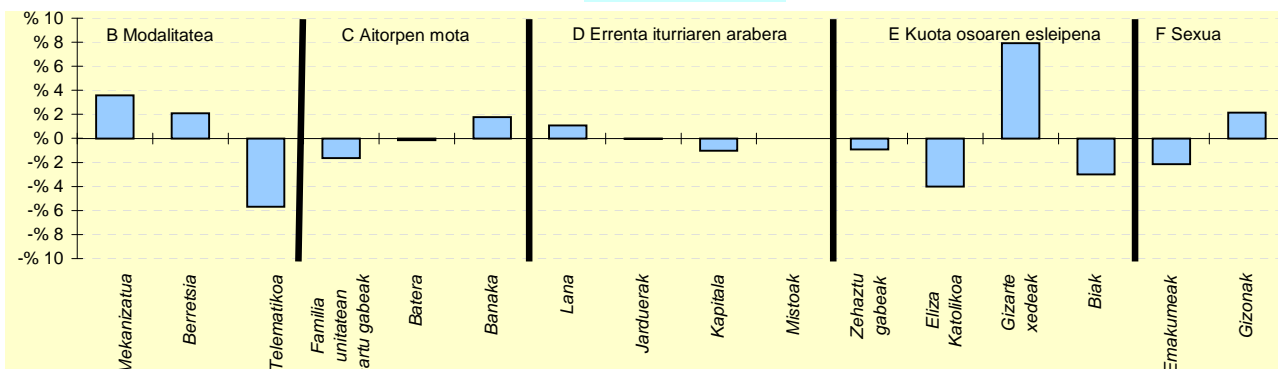
KONTZEPTUAK	ELGETA			2.TALDEA	GIPUZKOA	DIFERENTZIA	INDIZEA
	GUZTIRA (1)	BATEZ BEST. (2)	BIZTANLEKO (3)	BIZTANLEKO (4)	BIZTANLEKO (5)	BIZTANLEKO (6) = (3) - (5)	BIZTANLEKO (Gipuzkoa=100)
1. AITORPEN BATERATUA 2018ko PFEZ	ELGETA 1.136			614		54,0	
ERRENTA ITURRIAK							
1. Lana	13.630.000	22.199	11.998	11.690	12.160	-162	98,7
2. Kapital higikorra	601.828	980	530	448	666	-136	79,5
3. Kapital higiezina	380.374	620	335	314	484	-149	69,1
4. Jarduera ekonomikoak	1.256.229	2.046	1.106	825	919	187	120,3
5. Ondare irabazi eta galerak	237.117	386	209	285	455	-247	45,8
6. Errenta egozpenak	0	0	0	0	1	-1	0,0
7. OINARRI EZARGARRIA (1+2+3+4+5+6)	16.105.548	26.231	14.177	13.562	14.686	-508	96,5
MURRIZPENAK							
8. Mutualitatei, pensio planei eta BGAEei egindako ekarpenak	664.007	1.081	585	502	418	167	139,8
9. Batera tributazeagatik	478.166	779	421	432	414	7	101,7
10. Beste murrizpen batzuk	21.490	35	19	38	63	-44	30,1
11. MURRIZPENAK, GUZTIRA (8+9+10)	1.163.663	1.895	1.024	972	895	130	114,5
12. OINARRI LIKIDAGARRIA (7-11)	14.941.884	24.335	13.153	12.590	13.791	-638	95,4
13. AURRETIKO KUOTA OSOA	3.879.210	6.318	3.415	3.246	3.664	-249	93,2
14. KUOTAREN MURRIZPENA	816.885	1.330	719	687	696	23	103,3
15. KUOTA OSOA	3.062.326	4.988	2.696	2.559	2.967	-272	90,8
KENKARIAK							
16. Ondorengo ahaideak	194.517	317	171	174	156	15	109,6
17. Aurreko ahaideak	2.272	4	2	1	1	1	276,9
18. Minusbaliatuak eta menpekotasuna	102.944	168	91	84	78	12	115,6
19. 65 urteko gorako adina	53.041	86	47	53	57	-10	82,6
20. Ohiko etxebizitza errentan hartzea	22.886	37	20	28	52	-31	39,1
21. Ohiko etxebizitza erostea	151.199	246	133	134	137	-4	97,1
22. Ezarpen bikoitza	319	1	0	3	5	-4	6,1
23. Sindikatuen kuotegatik	5.365	9	5	3	3	2	168,9
24. Jarduera ekonomikoak sustatzea	2.524	4	2	3	2	0	104,4
25. Dohaintzak	7.271	12	6	6	8	-2	79,2
26. Beste kenkari batzuk	2.088	3	2	1	1	1	190,0
27. KENKARIAK, GUZTIRA (16+17+...+26)	544.426	887	479	489	499	-20	96,0
28. KUOTA LIKIDOA	2.592.075	4.222	2.282	2.137	2.533	-251	90,1
KONTURAKO ORDAINKETAK							
29. Lana	2.304.638	3.753	2.029	2.008	2.222	-193	91,3
30. Kapital higikorra	126.841	207	112	94	135	-23	82,9
31. Kapital higiezina	43.027	70	38	29	49	-11	76,9
32. Jarduera ekonomikoak	220.666	359	194	118	143	51	135,5
33. Inbertsio kolektiboko erakundeak	3.408	6	3	4	8	-5	38,3
34. Gainontzeko abxikipenak eta konturako ordainketak	-3.053	-5	-3	-1	-0	-2	1.122,1
35. KONTURAKO ORDAINKETAK, GUZTIRA (29+30+...+34)	2.695.527	4.390	2.373	2.254	2.556	-184	92,8
36. KUOTA DIFERENTZIALA (28-35)	-103.452	-168	-91	-116	-23	-68	391,2
ERRENTAREN EGITURA (%)							
37. Lana (1 / 7)	84,6			86,2	82,8	1,8	102,2
38. Kapital higikorra eta higiezina ((2+3) / 7)	6,1			5,6	7,8	-1,7	77,9
39. Jarduera ekonomikoak (4 / 7)	7,8			6,1	6,3	1,5	124,6
40. Mutualitateak, pensio planak eta BGAEak (8 / 7)	4,1			3,7	2,8	1,3	144,8
41. Oinarrizko likidagarria (12 / 7)	92,8			92,8	93,9	-1,1	98,8
KARGA TASAK (%)							
42. Batez besteko karga tasa (13 / 12)	26,0			25,8	26,6	-0,6	97,7
43. Karga tasa efektiboa (28 / 12)	17,3			17,0	18,4	-1,0	94,4
DATUAK SEXUAREN ARABERA							
44. Emakumezkoen oinarrizko likidagarria	5.510.288	21.441	9.928	8.850	10.178	-250	97,5
45. Gizonezkoen oinarrizko likidagarria	9.431.596	26.419	16.233	16.196	17.576	-1.343	92,4
46. Emakume-gizonen oinarrizko likidagarrien arteko arraila (%)	41,6	18,8	38,8	45,4	42,1	-3,3	92,3

Zenbatekoak eurotan



5.- AITORPEN KOPURUAREN BANAKETA

OL: 24.335
DI: %51,1

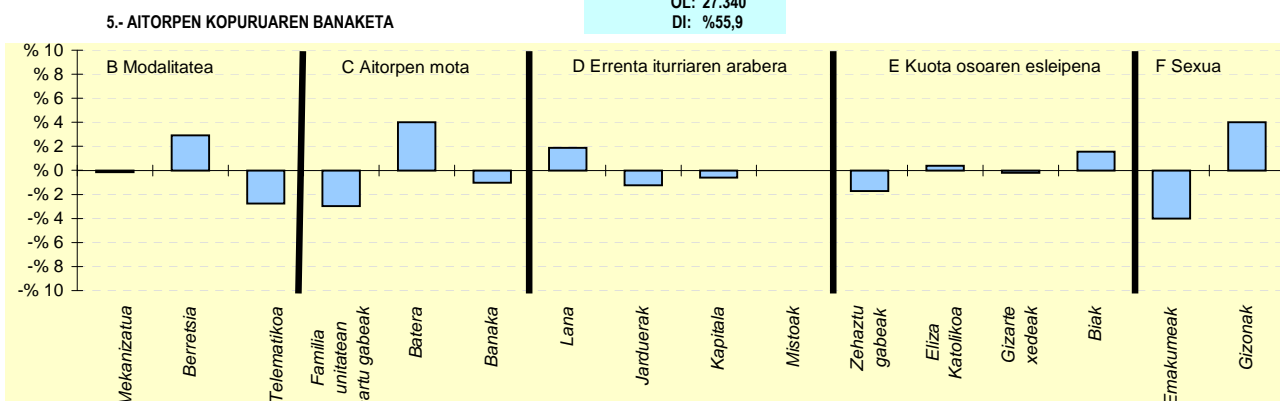
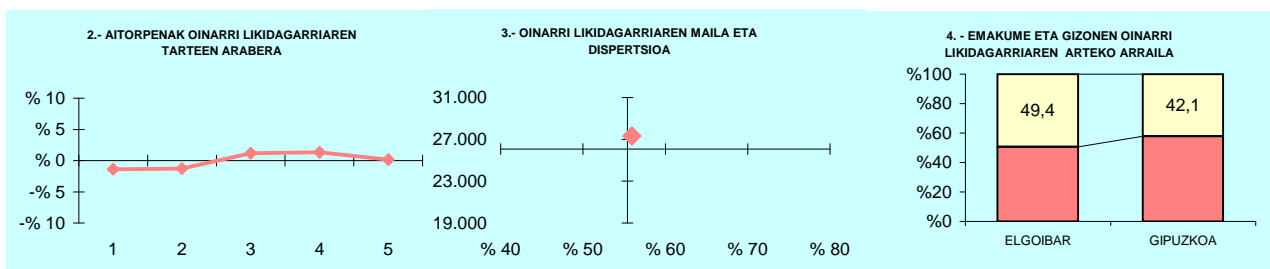


6.- AITORPEN KOPURUAREN BANAKETA

	ELGETA		2.TALDEA %	GIPUZKOA %	DIFERENTZIA (5)= (2)-(4)
	Kopurua (1)	% (2)			
A. OINARRI LIKIDAGARRIAREN TARTEAK (euroak)					
1- 11.153raino	117	19,1	19,5	20,0	-0,9
2- 11.153 - 18.153	134	21,8	19,3	20,0	1,8
3- 18.153 - 25.250	134	21,8	21,2	20,0	1,8
4- 25.250 - 34.413	117	19,1	21,4	20,0	-0,9
5- 34.413tik gora	112	18,2	18,6	20,0	-1,8
B. MODALITATEA					
Mekanizatua	169	27,5	23,2	23,9	3,6
Berretsia	331	53,9	55,8	51,8	2,1
Telematikoa	114	18,6	21,0	24,3	-5,7
C. AITORPEN MOTA					
Familia unitatean sartu gabeak	223	36,3	36,8	38,0	-1,6
Batera	120	19,5	20,9	19,7	-0,1
Banaka	271	44,1	42,3	42,4	1,8
D. ERRENTA ITURRIAREN ARABERA					
Lana	540	87,9	88,2	86,9	1,1
Jarduerak	44	7,2	7,2	7,2	-0,0
Kapitala	23	3,7	3,4	4,8	-1,0
Mistoak	7	1,1	1,1	1,1	-0,0
E. KUOTA OSOAREN %0,7AREN ESLEIPENA					
Zehaztu gabeak	255	41,5	41,5	42,4	-0,9
Eliza Katolikoa	33	5,4	8,4	9,4	-4,0
Gizarte xedeak	296	48,2	43,0	40,3	7,9
Biak	30	4,9	7,1	7,9	-3,0
F. AITORPENAK SEXUAREN ARABERA					
Emakumezkoen aitorpenak	257	41,9	41,0	44,0	-2,2
Gizonezkoen aitorpenak	357	58,1	59,0	56,0	2,2

KONTZEPTUAK	ELGOIBAR			4.TALDEA	GIPUZKOA	DIFERENTZIA	INDIZEA
	GUZTIRA (1)	BATEZ BEST. (2)	BIZTANLEKO (3)	BIZTANLEKO (4)	BIZTANLEKO (5)	BIZTANLEKO (6) = (3) - (5)	BIZTANLEKO (Gipuzkoa=100)
1. AITORPEN BATERATUA 2018ko PFEZ	ELGOIBAR 11.613			5.980	51,5		
ERRENTA ITURRIAK							
1. Lana	143.053.994	23.922	12.318	12.025	12.160	158	101,3
2. Kapital higikorra	17.501.858	2.927	1.507	702	666	841	226,3
3. Kapital higiezina	3.689.116	617	318	393	484	-167	65,6
4. Jarduera ekonomikoak	7.598.585	1.271	654	809	919	-265	71,2
5. Ondare irabazi eta galerak	3.219.587	538	277	357	455	-178	60,9
6. Errenta egozpenak	0	0	0	0	1	-1	0,0
7. OINARRI EZARGARRIA (1+2+3+4+5+6)	175.063.139	29.275	15.075	14.287	14.686	389	102,6
MURRIZPENAK							
8. Mutualitatei, pensio planei eta BGAEei egindako ekarpenak	5.616.811	939	484	446	418	66	115,7
9. Batera tributazeagatik	5.637.196	943	485	431	414	72	117,3
10. Beste murrizpen batzuk	314.237	53	27	41	63	-36	43,1
11. MURRIZPENAK, GUZTIRA (8+9+10)	11.568.244	1.934	996	918	895	101	111,3
12. OINARRI LIKIDAGARRIA (7-11)	163.494.895	27.340	14.079	13.369	13.791	288	102,1
13. AURRETIKO KUOTA OSOA	42.815.555	7.160	3.687	3.510	3.664	23	100,6
14. KUOTAREN MURRIZPENA	7.917.386	1.324	682	692	696	-15	97,9
15. KUOTA OSOA	34.898.169	5.836	3.005	2.818	2.967	38	101,3
KENKARIAK							
16. Ondorengo ahaideak	1.832.219	306	158	165	156	2	101,0
17. Aurreko ahaideak	8.236	1	1	1	1	-0	98,2
18. Minusbaliatuak eta menpekotasuna	979.175	164	84	81	78	6	107,6
19. 65 urteko gorako adina	729.172	122	63	58	57	6	111,1
20. Ohiko etxebizitza errentan hartzea	309.950	52	27	39	52	-25	51,8
21. Ohiko etxebizitza erostea	1.657.898	277	143	135	137	6	104,2
22. Ezarpen bikoitza	7.454	1	1	3	5	-4	13,9
23. Sindikatuen kuotegatik	33.123	6	3	3	3	0	102,0
24. Jarduera ekonomikoak sustatzea	45.051	8	4	2	2	2	182,3
25. Dohaintzak	65.595	11	6	6	8	-2	69,9
26. Beste kenkari batzuk	5.439	1	0	0	1	-0	48,4
27. KENKARIAK, GUZTIRA (16+17+...+26)	5.673.312	949	489	493	499	-11	97,9
28. KUOTA LIKIDOA	30.018.881	5.020	2.585	2.390	2.533	52	102,0
KONTURAKO ORDAINKETAK							
29. Lana	25.931.544	4.336	2.233	2.148	2.222	11	100,5
30. Kapital higikorra	3.488.333	583	300	139	135	166	223,0
31. Kapital higiezina	404.506	68	35	41	49	-14	70,8
32. Jarduera ekonomikoak	1.239.769	207	107	123	143	-37	74,5
33. Inbertsio kolektiboko erakundeak	76.432	13	7	6	8	-1	84,0
34. Gainontzeko abxikipenak eta konturako ordainketak	435	0	0	-0	-0	0	-15,6
35. KONTURAKO ORDAINKETAK, GUZTIRA (29+30+...+34)	31.141.019	5.208	2.682	2.456	2.556	125	104,9
36. KUOTA DIFERENTZIALA (28-35)	-1.122.138	-188	-97	-66	-23	-73	415,1
ERRENTAREN EGITURA (%)							
37. Lana (1 / 7)	81,7			84,2	82,8	-1,1	98,7
38. Kapital higikorra eta higiezina ((2+3) / 7)	12,1			7,7	7,8	4,3	154,5
39. Jarduera ekonomikoak (4 / 7)	4,3			5,7	6,3	-1,9	69,3
40. Mutualitateak, pensio planak eta BGAEak (8 / 7)	3,2			3,1	2,8	0,4	112,7
41. Oinarrizko likidagarria (12 / 7)	93,4			93,6	93,9	-0,5	99,5
KARGA TASAK (%)							
42. Batez besteko karga tasa (13 / 12)	26,2			26,3	26,6	-0,4	98,6
43. Karga tasa efektiboa (28 / 12)	18,4			17,9	18,4	-0,0	100,0
DATUAK SEXUAREN ARABERA							
44. Emakumezkoen oinarrizko likidagarria	55.790.953	23.324	9.498	9.457	10.178	-680	93,3
45. Gizonezkoen oinarrizko likidagarria	107.703.939	30.018	18.767	17.391	17.576	1.191	106,8
46. Emakume-gizonen oin.likidagarrien arteko arraila (%)	48,2	22,3	49,4	45,6	42,1	7,3	117,3

Zenbatekoak eurotan

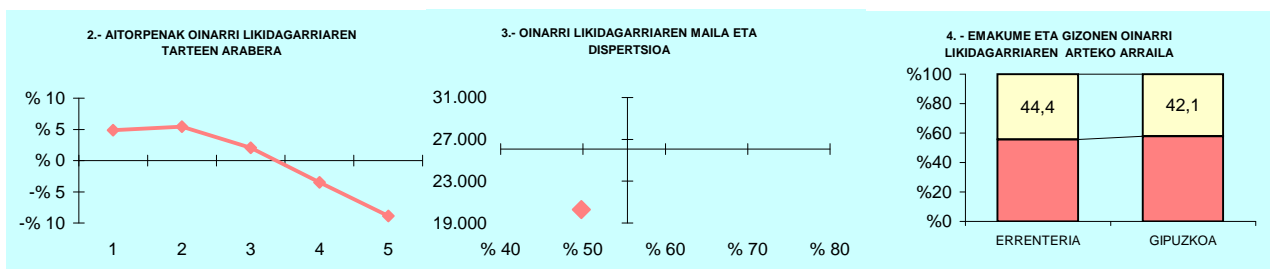


6.- AITORPEN KOPURUAREN BANAKETA

	ELGOIBAR		4.TALDEA %	GIPUZKOA %	DIFERENTZIA (5)=(2)-(4)
	Kopurua (1)	% (2)			
A. OINARRI LIKIDAGARRIAREN TARTEAK (euroak)					
1- 11.153raino	1.112	18,6	19,4	20,0	-1,4
2- 11.153 - 18.153	1.120	18,7	19,8	20,0	-1,3
3- 18.153 - 25.250	1.265	21,2	20,9	20,0	1,2
4- 25.250 - 34.413	1.277	21,4	21,0	20,0	1,4
5- 34.413tik gora	1.206	20,2	18,9	20,0	0,2
B. MODALITATEA					
Mekanizatua	1.422	23,8	24,0	23,9	-0,2
Berreisia	3.273	54,7	53,9	51,8	2,9
Telematikoa	1.285	21,5	22,1	24,3	-2,8
C. AITORPEN MOTA					
Familia unitatean sartu gabeak	2.092	35,0	36,4	38,0	-3,0
Batera	1.416	23,7	20,7	19,7	4,0
Banaka	2.472	41,3	42,9	42,4	-1,0
D. ERRENTA ITURRIAREN ARABERA					
Lana	5.307	88,7	87,9	86,9	1,9
Jarduerak	357	6,0	6,9	7,2	-1,2
Kapitala	249	4,2	4,3	4,8	-0,6
Mistoak	67	1,1	1,0	1,1	-0,0
E. KUOTA OSOAREN %0,7AREN ESLEIPENA					
Zehaztu gabeak	2.435	40,7	42,3	42,4	-1,7
Eliza Katolikoa	584	9,8	8,8	9,4	0,4
Gizarte xedeak	2.396	40,1	40,5	40,3	-0,2
Biak	565	9,4	8,4	7,9	1,6
F. AITORPENAK SEXUAREN ARABERA					
Emakumezkoen aitortpenak	2.392	40,0	42,6	44,0	-4,0
Gizonezkoen aitortpenak	3.588	60,0	57,4	56,0	4,0

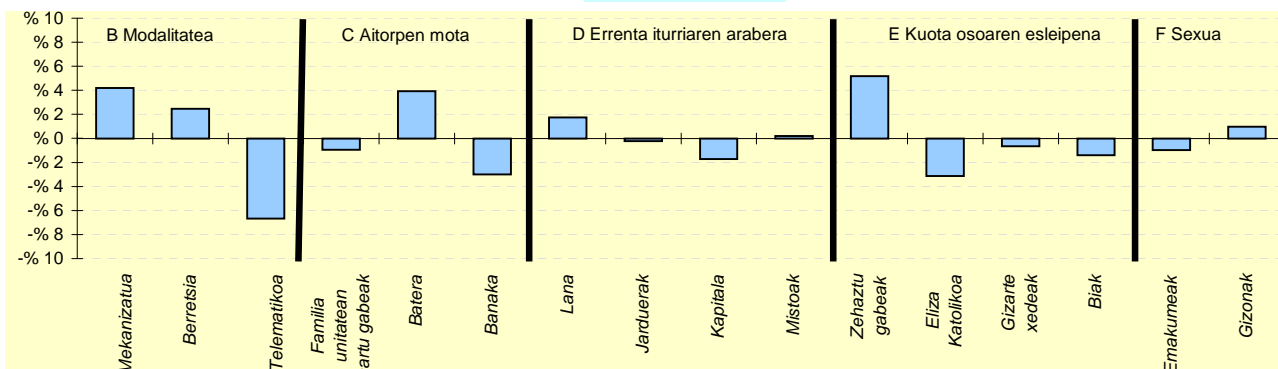
KONTZEPTUAK	ERRETERIA			5.TALDEA	GIPUZKOA	DIFERENTZIA	INDIZEA
	GUZTIRA (1)	BATEZ BEST. (2)	BIZTANLEKO (3)	BIZTANLEKO (4)	BIZTANLEKO (5)	BIZTANLEKO (6) = (3) - (5)	BIZTANLEKO (Gipuzkoa=100)
1. AITORPEN BATERATUA 2018ko PFEZ							
	39.471			19.865			50,3
ERRENTA ITURRIAK							
1. Lana	382.683.855	19.264	9.695	10.921	12.160	-2.465	79,7
2. Kapital higikorra	6.078.963	306	154	414	666	-512	23,1
3. Kapital higiezina	9.954.174	501	252	378	484	-232	52,1
4. Jarduera ekonomikoak	25.500.951	1.284	646	776	919	-273	70,3
5. Ondare irabazi eta galerak	7.785.642	392	197	272	455	-258	43,3
6. Errenta egozpenak	7.544	0	0	1	1	-1	22,3
7. OINARRI EZARGARRIA (1+2+3+4+5+6)	432.011.130	21.747	10.945	12.762	14.686	-3.741	74,5
MURRIZPENAK							
8. Mutualitatei, pensio planei eta BGAEei egindako ekarpenak	9.994.927	503	253	349	418	-165	60,6
9. Batera tributazeagatik	18.594.038	936	471	438	414	57	113,8
10. Beste murrizpen batzuk	621.173	31	16	39	63	-47	25,0
11. MURRIZPENAK, GUZTIRA (8+9+10)	29.210.138	1.470	740	826	895	-155	82,7
12. OINARRI LIKIDAGARRIA (7-11)	402.800.992	20.277	10.205	11.936	13.791	-3.586	74,0
13. AURRETIKO KUOTA OSOA	101.630.074	5.116	2.575	3.108	3.664	-1.089	70,3
14. KUOTAREN MURRIZPENA	25.922.486	1.305	657	673	696	-40	94,3
15. KUOTA OSOA	75.707.851	3.811	1.918	2.436	2.967	-1.049	64,6
KENKARIAK							
16. Ondorengo ahaideak	5.780.429	291	146	147	156	-10	93,7
17. Aurreko ahaideak	26.223	1	1	1	1	-0	92,0
18. Minusbaliatuak eta menpekotasuna	3.115.718	157	79	77	78	1	100,7
19. 65 urteko gorako adina	2.572.597	130	65	60	57	9	115,3
20. Ohiko etxebizitza errentan hartzea	1.644.611	83	42	45	52	-10	80,9
21. Ohiko etxebizitza erostea	4.995.247	251	127	129	137	-11	92,3
22. Ezarpen bikoitza	37.793	2	1	2	5	-4	20,8
23. Sindikatuen kuotengatik	124.707	6	3	3	3	0	113,0
24. Jarduera ekonomikoak sustatzea	13.579	1	0	1	2	-2	16,2
25. Dohaintzak	164.805	8	4	6	8	-4	51,7
26. Beste kenkari batzuk	13.012	1	0	0	1	-1	34,1
27. KENKARIAK, GUZTIRA (16+17+...+26)	18.488.720	931	468	473	499	-31	93,9
28. KUOTA LIKIDOA	60.234.762	3.032	1.526	2.032	2.533	-1.007	60,2
KONTURAKO ORDAINKETAK							
29. Lana	61.149.493	3.078	1.549	1.877	2.222	-672	69,7
30. Kapital higikorra	1.331.765	67	34	86	135	-101	25,0
31. Kapital higiezina	644.840	32	16	37	49	-33	33,2
32. Jarduera ekonomikoak	3.623.151	182	92	117	143	-52	64,0
33. Inbertsio kolektiboko erakundeak	63.985	3	2	5	8	-6	20,7
34. Gainontzeko atxikipenak eta konturako ordainketak	4.560	0	0	-0	-0	0	-48,2
35. KONTURAKO ORDAINKETAK, GUZTIRA (29+30+...+34)	66.817.794	3.364	1.693	2.121	2.556	-864	66,2
36. KUOTA DIFERENTZIALA (28-35)	-6.583.032	-331	-167	-90	-23	-144	716,4
ERRENTAREN EGITURA (%)							
37. Lana (1 / 7)	88,6			85,6	82,8	5,8	107,0
38. Kapital higikorra eta higiezina ((2+3) / 7)	3,7			6,2	7,8	-4,1	47,4
39. Jarduera ekonomikoak (4 / 7)	5,9			6,1	6,3	-0,4	94,3
40. Mutualitateak, pensio planak eta BGAEak (8 / 7)	2,3			2,7	2,8	-0,5	81,3
41. Oinarri likidagarria (12 / 7)	93,2			93,5	93,9	-0,7	99,3
KARGA TASAK (%)							
42. Batez besteko karga tasa (13 / 12)	25,2			26,0	26,6	-1,3	95,0
43. Karga tasa efektiboa (28 / 12)	15,0			17,0	18,4	-3,4	81,4
DATUAK SEXUAREN ARABERA							
44. Emakumezkoen oinarri likidagarria	149.835.318	17.529	7.359	8.634	10.178	-2.819	72,3
45. Gizonezkoen oinarri likidagarria	252.965.657	22.353	13.237	15.404	17.576	-4.339	75,3
46. Emakume-gizonen oin.likidagarrien arteko arraila (%)	40,8	21,6	44,4	44,0	42,1	2,3	105,5

Zenbatekoak eurotan



5.- AITORPEN KOPURUAREN BANAKETA

OL: 20.277
DI: %49,8

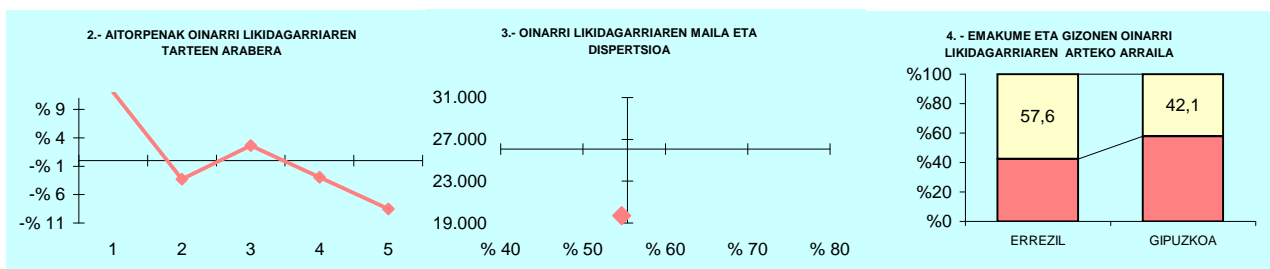


6.- AITORPEN KOPURUAREN BANAKETA

	ERRETERIA		5.TALDEA %	GIPUZKOA %	DIFERENTZIA (5)= (2)-(4)
	Kopurua (1)	% (2)			
A. OINARRI LIKIDAGARRIAREN TARTEAK (euroak)					
1- 11.153ra	4.936	24,8	22,0	20,0	4,8
2- 11.153 - 18.153	5.054	25,4	22,4	20,0	5,4
3- 18.153 - 25.250	4.385	22,1	21,2	20,0	2,1
4- 25.250 - 34.413	3.277	16,5	18,4	20,0	-3,5
5- 34.413tik gora	2.213	11,1	16,0	20,0	-8,9
B. MODALITATEA					
Mekanizatua	5.586	28,1	24,6	23,9	4,2
Berretsia	10.784	54,3	52,6	51,8	2,5
Telematikoa	3.495	17,6	22,8	24,3	-6,7
C. AITORPEN MOTA					
Familia unitatean sartu gabeak	7.351	37,0	37,4	38,0	-0,9
Batera	4.691	23,6	21,5	19,7	3,9
Banaka	7.823	39,4	41,1	42,4	-3,0
D. ERRENTA ITURRIAREN ARABERA					
Lana	17.605	88,6	87,5	86,9	1,7
Jarduerak	1.388	7,0	7,0	7,2	-0,2
Kapitala	607	3,1	4,2	4,8	-1,7
Mistoak	265	1,3	1,3	1,1	0,2
E. KUOTA OSOAREN %0,7AREN ESLEIPENA					
Zehaztu gabeak	9.459	47,6	43,4	42,4	5,2
Eliza Katolikoa	1.245	6,3	8,5	9,4	-3,1
Gizarte xedeak	7.872	39,6	40,8	40,3	-0,6
Biak	1.289	6,5	7,3	7,9	-1,4
F. AITORPENAK SEXUAREN ARABERA					
Emakumezkoen aitorpenak	8.548	43,0	43,2	44,0	-1,0
Gizonezkoen aitorpenak	11.317	57,0	56,8	56,0	1,0

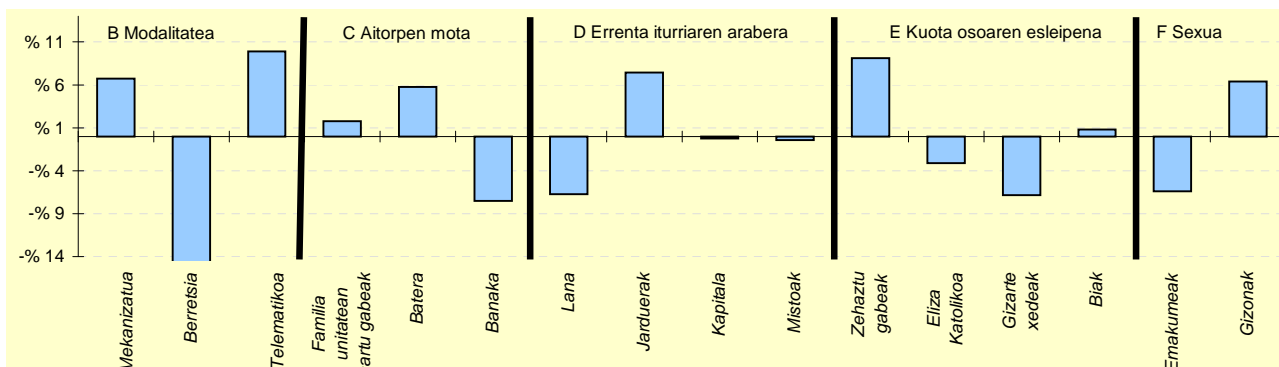
KONTZEPTUAK	Biztanle kopurua			Aitorpen kop.		Aitorpenak biztanleko (%)	
	ERREZIL			287		49,1	
	585	585		287		49,1	
	ERREZIL			1.TALDEA	GIPUZKOA	DIFERENTZIA	INDIZEA
	GUZTIRA (1)	BATEZ BEST. (2)	BIZTANLEKO (3)	BIZTANLEKO (4)	BIZTANLEKO (5)	BIZTANLEKO (6) = (3) - (5)	BIZTANLEKO (Gipuzkoa=100)
ERRENTA ITURRIAK							
1. Lana	5.019.946	17.491	8.581	11.290	12.160	-3.579	70,6
2. Kapital higikorra	253.052	882	433	464	666	-233	64,9
3. Kapital higiezina	118.607	413	203	327	484	-281	41,9
4. Jarduera ekonomikoak	729.134	2.541	1.246	952	919	327	135,6
5. Ondare irabazi eta galerak	96.015	335	164	324	455	-291	36,0
6. Errenta egozpenak	0	0	0	0	1	-1	0,0
7. OINARRI EZARGARRIA (1+2+3+4+5+6)	6.216.754	21.661	10.627	13.357	14.686	-4.059	72,4
MURRIZPENAK							
8. Mutualitatei, pensio planei eta BGAEei egindako ekarpenak	231.208	806	395	469	418	-23	94,6
9. Batera tributazeagatik	285.384	994	488	426	414	74	117,9
10. Beste murrizpen batzuk	42.140	147	72	39	63	9	114,6
11. MURRIZPENAK, GUZTIRA (8+9+10)	558.732	1.947	955	934	895	60	106,7
12. OINARRI LIKIDAGARRIA (7-11)	5.658.022	19.714	9.672	12.422	13.791	-4.119	70,1
13. AURRETIKO KUOTA OSOA	1.420.777	4.950	2.429	3.222	3.664	-1.235	66,3
14. KUOTAREN MURRIZPENA	368.575	1.284	630	664	696	-66	90,5
15. KUOTA OSOA	1.052.201	3.666	1.799	2.559	2.967	-1.169	60,6
KENKARIAK							
16. Ondorengo ahaideak	116.831	407	200	188	156	43	127,8
17. Aurreko ahaideak	2.982	10	5	2	1	4	705,6
18. Minusbaliatuak eta menpekotasuna	51.791	180	89	88	78	10	113,0
19. 65 urteko gorako adina	26.243	91	45	50	57	-12	79,3
20. Ohiko etxebizitza errentan hartzea	3.295	11	6	19	12	-46	10,9
21. Ohiko etxebizitza erostea	47.433	165	81	128	137	-56	59,2
22. Ezarpen bikoitza	0	0	0	1	5	-5	0,0
23. Sindikatuen kuotegatik	997	3	2	3	3	-1	61,0
24. Jarduera ekonomikoak sustatzea	594	2	1	4	2	-1	47,7
25. Dohaintzak	776	3	1	4	8	-7	16,4
26. Beste kenkari batzuk	57	0	0	1	1	-1	10,1
27. KENKARIAK, GUZTIRA (16+17+...+26)	251.000	875	429	486	499	-70	86,0
28. KUOTA LIKIDOA	853.747	2.975	1.459	2.144	2.533	-1.074	57,6
KONTURAKO ORDAINKETAK							
29. Lana	807.942	2.815	1.381	2.016	2.222	-840	62,2
30. Kapital higikorra	55.131	192	94	97	135	-40	70,0
31. Kapital higiezina	13.980	49	24	32	49	-25	48,5
32. Jarduera ekonomikoak	93.032	324	159	138	143	16	110,9
33. Inbertsio kolektiboko erakundeak	913	3	2	4	8	-6	19,9
34. Gainontzeko abxikipenak eta konturako ordainketak	805	3	1	-1	-0	2	-574,3
35. KONTURAKO ORDAINKETAK, GUZTIRA (29+30+...+34)	971.804	3.386	1.661	2.286	2.556	-895	65,0
36. KUOTA DIFERENTZIALA (28-35)	-118.057	-411	-202	-142	-23	-179	866,8
ERRENTAREN EGITURA (%)							
37. Lana (1 / 7)	80,7			84,5	82,8	-2,1	97,5
38. Kapital higikorra eta higiezina ((2+3) / 7)	6,0			5,9	7,8	-1,9	76,3
39. Jarduera ekonomikoak (4 / 7)	11,7			7,1	6,3	5,5	187,4
40. Mutualitateak, pensio planak eta BGAEak (8 / 7)	3,7			3,5	2,8	0,9	130,7
41. Oinarri likidagarria (12 / 7)	91,0			93,0	93,9	-2,9	96,9
KARGA TASAK (%)							
42. Batez besteko karga tasa (13 / 12)	25,1			25,9	26,6	-1,5	94,5
43. Karga tasa efektiboa (28 / 12)	15,1			17,3	18,4	-3,3	82,1
DATUAK SEXUAREN ARABERA							
44. Emakumezkoen oinarri likidagarria	1.570.219	14.539	5.648	8.030	10.178	-4.530	55,5
45. Gizonezkoen oinarri likidagarria	4.087.803	22.837	13.315	16.424	17.576	-4.261	75,8
46. Emakume-gizonen oin.likidagarrien arteko arraila (%)	61,6	36,3	57,6	51,1	42,1	15,5	136,8

Zenbatekoak eurotan



5.- AITORPEN KOPURUAREN BANAKETA

OL: 19.714
DI: %54,7

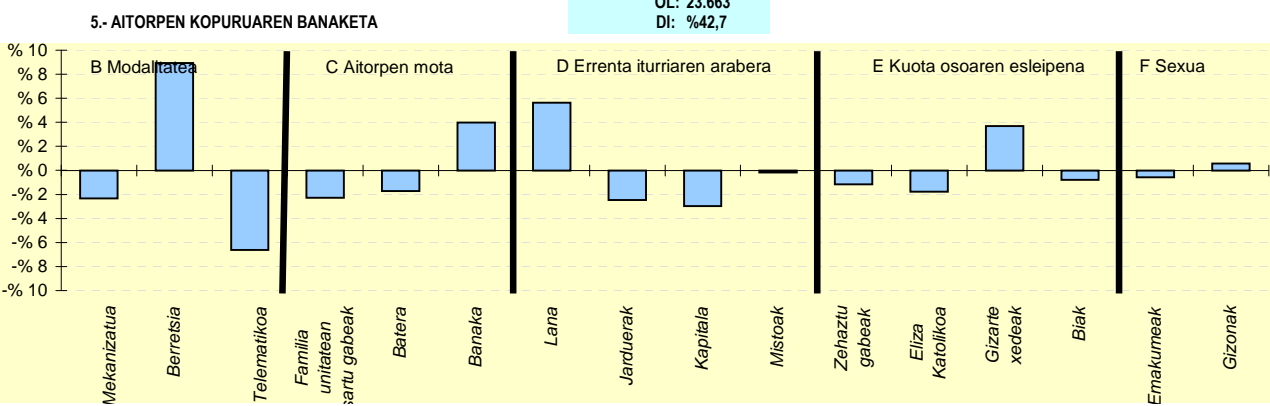
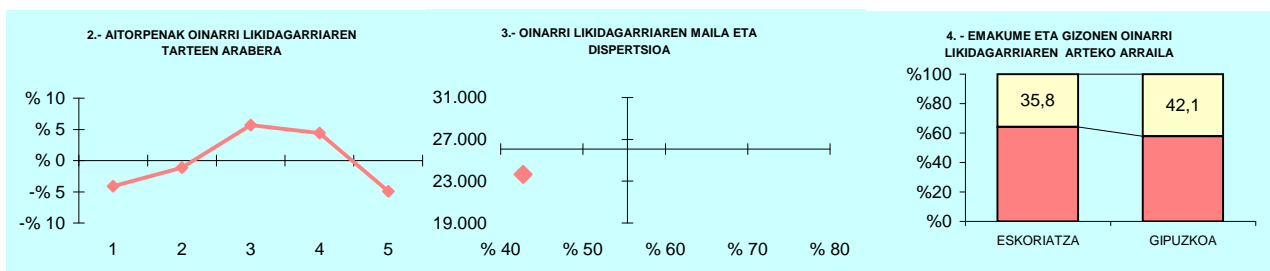


6.- AITORPEN KOPURUAREN BANAKETA

	ERREZIL		1.TALDEA %	GIPUZKOA %	DIFERENTZIA (5)= (2)-(4)
	Kopurua (1)	% (2)			
A. OINARRI LIKIDAGARRIAREN TARTEAK (euroak)					
1- 11.153ra	92	32,1	21,4	20,0	12,1
2- 11.153 - 18.153	48	16,7	18,6	20,0	-3,3
3- 18.153 - 25.250	65	22,6	20,3	20,0	2,6
4- 25.250 - 34.413	49	17,1	19,7	20,0	-2,9
5- 34.413tik gora	33	11,5	20,0	20,0	-8,5
B. MODALITATEA					
Mekanizatua	88	30,7	23,1	23,9	6,7
Berreisia	101	35,2	50,8	51,8	-16,6
Telematikoa	98	34,1	26,1	24,3	9,9
C. AITORPEN MOTA					
Familia unitatean sartu gabeak	114	39,7	35,3	38,0	1,8
Batera	73	25,4	21,3	19,7	5,8
Banaka	100	34,8	43,4	42,4	-7,5
D. ERRENTA ITURRIAREN ARABERA					
Lana	230	80,1	85,0	86,9	-6,7
Jarduerak	42	14,6	9,5	7,2	7,4
Kapitala	13	4,5	4,4	4,8	-0,2
Mistoak	2	0,7	1,1	1,1	-0,4
E. KUOTA OSOAREN %0,7AREN ESLEIPENA					
Zehaztu gabeak	148	51,6	45,5	42,4	9,1
Eliza Katolikoa	18	6,3	8,2	9,4	-3,1
Gizarte xedeak	96	33,4	39,9	40,3	-6,8
Biak	25	8,7	6,4	7,9	0,8
F. AITORPENAK SEXUAREN ARABERA					
Emakumezkoen aitortpenak	108	37,6	38,9	44,0	-6,4
Gizonezkoen aitortpenak	179	62,4	61,1	56,0	6,4

KONTZEPTUAK	ESKORIATZA			2.TALDEA	GIPUZKOA	DIFERENTZIA	INDIZEA
	GUZTIRA (1)	BATEZ BEST. (2)	BIZTANLEKO (3)	BIZTANLEKO (4)	BIZTANLEKO (5)	BIZTANLEKO (6) = (3) - (5)	BIZTANLEKO (Gipuzkoa=100)
1. AITORPEN BATERATUA 2018ko PFEZ	ESKORIATZA 4.065			2.388	58,7		
ERRENTA ITURRIAK							
1. Lana	54.929.397	23.002	13.513	11.690	12.160	1.353	111,1
2. Kapital higikorra	2.275.166	953	560	448	666	-106	84,0
3. Kapital higiezina	1.083.921	454	267	314	484	-218	55,1
4. Jarduera ekonomikoak	2.345.084	982	577	825	919	-342	62,8
5. Ondare irabazi eta galerak	856.756	359	211	285	455	-245	46,3
6. Errenta egozpenak	0	0	0	0	1	-1	0,0
7. OINARRI EZARGARRIA (1+2+3+4+5+6)	61.490.324	25.750	15.127	13.562	14.686	441	103,0
MURRIZPENAK							
8. Mutualitatei, pensio planei eta BGAEei egindako ekarpenak	3.070.541	1.286	755	502	418	337	180,7
9. Batera tributazeagatik	1.734.879	726	427	432	414	13	103,1
10. Beste murrizpen batzuk	178.268	75	44	38	63	-19	69,8
11. MURRIZPENAK, GUZTIRA (8+9+10)	4.983.688	2.087	1.226	972	895	331	137,0
12. OINARRI LIKIDAGARRIA (7-11)	56.506.636	23.663	13.901	12.590	13.791	110	100,8
13. AURRETIKO KUOTA OSOA	14.298.834	5.988	3.518	3.246	3.664	-146	96,0
14. KUOTAREN MURRIZPENA	3.216.805	1.347	791	687	696	95	113,6
15. KUOTA OSOA	11.082.029	4.641	2.726	2.559	2.967	-241	91,9
KENKARIAK							
16. Ondorengo ahaideak	647.941	271	159	174	156	3	102,0
17. Aurreko ahaideak	4.591	2	1	1	1	0	156,4
18. Minusbaliatuak eta menpekotasuna	399.891	167	98	84	78	20	125,5
19. 65 urteko gorako adina	284.273	119	70	53	57	13	123,7
20. Ohiko etxebizitza errentan hartzea	120.267	50	30	28	52	-22	57,4
21. Ohiko etxebizitza erostea	600.857	252	148	134	137	11	107,8
22. Ezarpen bikoitza	1.842	1	0	3	5	-4	9,8
23. Sindikatuen kuotengatik	10.146	4	2	3	3	-0	89,3
24. Jarduera ekonomikoak sustatzea	1.482	1	0	3	2	-2	17,1
25. Dohaintzak	24.201	10	6	6	8	-2	73,7
26. Beste kenkari batzuk	8.796	4	2	1	1	1	223,6
27. KENKARIAK, GUZTIRA (16+17+...+26)	2.104.286	881	518	489	499	19	103,7
28. KUOTA LIKIDOA	9.194.961	3.850	2.262	2.137	2.533	-271	89,3
KONTURAKO ORDAINKETAK							
29. Lana	8.282.298	3.468	2.037	2.008	2.222	-184	91,7
30. Kapital higikorra	462.716	194	114	94	135	-21	84,5
31. Kapital higiezina	84.783	36	21	29	49	-28	42,4
32. Jarduera ekonomikoak	358.626	150	88	118	143	-55	61,5
33. Inbertsio kolektiboko erakundeak	15.258	6	4	4	8	-4	47,9
34. Gainontzeko abxikipenak eta konturako ordainketak	67	0	0	-1	-0	0	-6,8
35. KONTURAKO ORDAINKETAK, GUZTIRA (29+30+...+34)	9.203.747	3.854	2.264	2.254	2.556	-292	88,6
36. KUOTA DIFERENTZIALA (28-35)	-8.786	-4	-2	-116	-23	21	9,3
ERRENTAREN EGITURA (%)							
37. Lana (1 / 7)	89,3			86,2	82,8	6,5	107,9
38. Kapital higikorra eta higiezina ((2+3) / 7)	5,5			5,6	7,8	-2,4	69,7
39. Jarduera ekonomikoak (4 / 7)	3,8			6,1	6,3	-2,4	60,9
40. Mutualitateak, pensio planak eta BGAEak (8 / 7)	5,0			3,7	2,8	2,1	175,4
41. Oinari likidagarria (12 / 7)	91,9			92,8	93,9	-2,0	97,9
KARGA TASAK (%)							
42. Batez besteko karga tasa (13 / 12)	25,3			25,8	26,6	-1,3	95,2
43. Karga tasa efektiboa (28 / 12)	16,3			17,0	18,4	-2,1	88,6
DATUAK SEXUAREN ARABERA							
44. Emakumezkoen oinari likidagarria	22.093.005	21.305	10.873	8.850	10.178	694	106,8
45. Gizonezkoen oinari likidagarria	34.413.628	25.473	16.928	16.196	17.576	-649	96,3
46. Emakume-gizonen oin.likidagarrien arteko arraila (%)	35,8	16,4	35,8	45,4	42,1	-6,3	85,0

Zenbatekoak eurotan

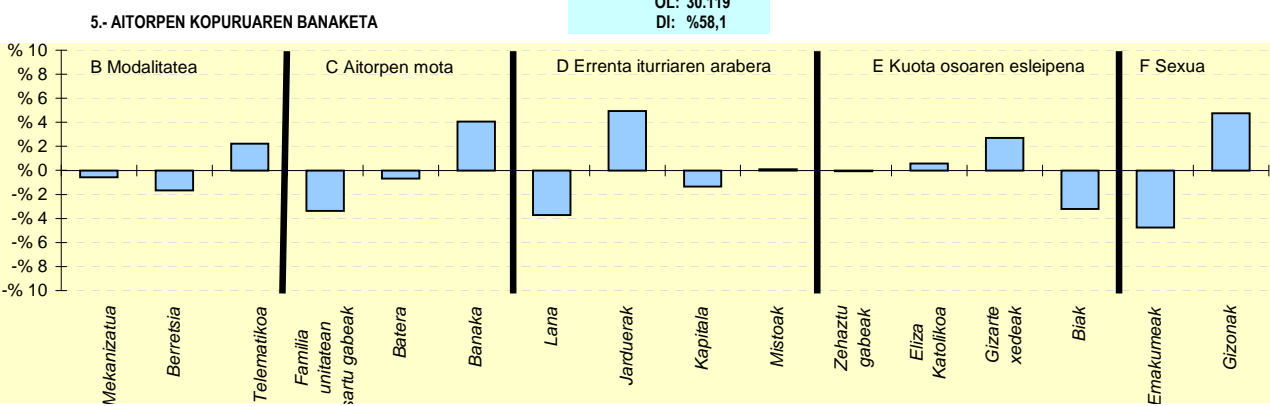
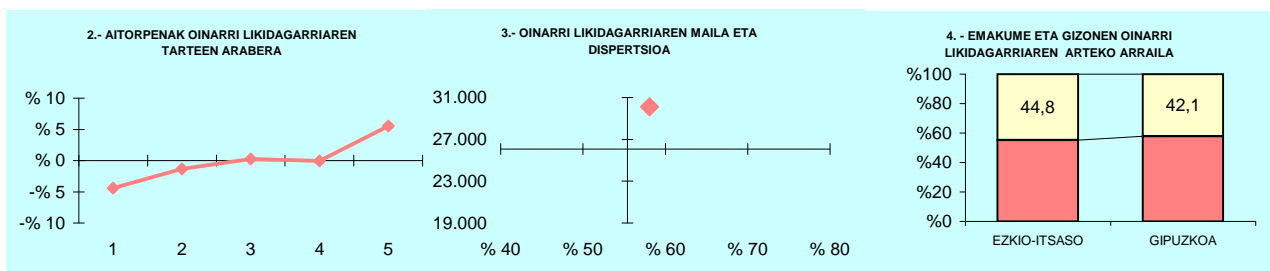


6.- AITORPEN KOPURUAREN BANAKETA

	ESKORIATZA		2.TALDEA %	GIPUZKOA %	DIFERENTZIA (5)= (2)-(4)
	Kopurua (1)	% (2)			
A. OINARRI LIKIDAGARRIAREN TARTEAK (euroak)					
1- 11.153raio	380	15,9	19,5	20,0	-4,1
2- 11.153 - 18.153	451	18,9	19,3	20,0	-1,1
3- 18.153 - 25.250	614	25,7	21,2	20,0	5,7
4- 25.250 - 34.413	583	24,4	21,4	20,0	4,4
5- 34.413tik gora	360	15,1	18,6	20,0	-4,9
B. MODALITATEA					
Mekanizatua	516	21,6	23,2	23,9	-2,3
Berreisia	1.451	60,8	55,8	51,8	8,9
Telematikoa	421	17,6	21,0	24,3	-6,6
C. AITORPEN MOTA					
Familia unitatean sartu gabekak	852	35,7	36,8	38,0	-2,3
Batera	429	18,0	20,9	19,7	-1,7
Banaka	1.107	46,4	42,3	42,4	4,0
D. ERRENTA ITURRIAREN ARABERA					
Lana	2.209	92,5	88,2	86,9	5,6
Jarduerak	113	4,7	7,2	7,2	-2,5
Kapitala	43	1,8	3,4	4,8	-3,0
Mistoak	23	1,0	1,1	1,1	-0,2
E. KUOTA OSOAREN %0,7AREN ESLEIPENA					
Zehaztu gabekak	986	41,3	41,5	42,4	-1,2
Eliza Katolikoa	182	7,6	8,4	9,4	-1,8
Gizarte xedeak	1.050	44,0	43,0	40,3	3,7
Biak	170	7,1	7,1	7,9	-0,8
F. AITORPENAK SEXUAREN ARABERA					
Emakumezkoen aitorpenak	1.037	43,4	41,0	44,0	-0,6
Gizonezkoen aitorpenak	1.351	56,6	59,0	56,0	0,6

KONTZEPTUAK	EZKIO-ITSASO			1.TALDEA	GIPUZKOA	DIFERENTZIA	INDIZEA
	GUZTIRA (1)	BATEZ BEST. (2)	BIZTANLEKO (3)	BIZTANLEKO (4)	BIZTANLEKO (5)	BIZTANLEKO (6) = (3) - (5)	BIZTANLEKO (Gipuzkoa=100)
1. AITORPEN BATERATUA 2018ko PFEZ							
			611	321			52,5
ERRENTA ITURRIAK							
1. Lana	7.603.208	23.686	12.444	11.290	12.160	284	102,3
2. Kapital higikorra	1.321.030	4.115	2.162	464	666	1.496	324,6
3. Kapital higiezina	310.550	967	508	327	484	24	105,0
4. Jarduera ekonomikoak	918.001	2.860	1.502	952	919	583	163,5
5. Ondare irabazi eta galerak	191.017	595	313	324	455	-143	68,6
6. Errenta egozpenak	0	0	0	0	1	-1	0,0
7. OINARRI EZARGARRIA (1+2+3+4+5+6)	10.343.806	32.224	16.929	13.357	14.686	2.243	115,3
MURRIZPENAK							
8. Mutualitatei, pensio planei eta BGAEei egindako ekarpenak	339.739	1.058	556	469	418	138	133,0
9. Batera tributazeagatik	255.605	796	418	426	414	4	101,1
10. Beste murrizpen batzuk	80.161	250	131	39	63	68	208,8
11. MURRIZPENAK, GUZTIRA (8+9+10)	675.505	2.104	1.106	934	895	211	123,6
12. OINARRI LIKIDAGARRIA (7-11)	9.668.301	30.119	15.824	12.422	13.791	2.033	114,7
13. AURRETIKO KUOTA OSOA	2.555.198	7.960	4.182	3.222	3.664	518	114,1
14. KUOTAREN MURRIZPENA	428.839	1.336	702	664	696	5	100,8
15. KUOTA OSOA	2.126.359	6.624	3.480	2.559	2.967	513	117,3
KENKARIAK							
16. Ondorengo ahaideak	112.439	350	184	188	156	28	117,8
17. Aurreko ahaideak	1.420	4	2	2	1	2	321,7
18. Minusbaliatuak eta menpekotasuna	62.552	195	102	88	78	24	130,6
19. 65 urteko gorako adina	32.460	101	53	50	57	-3	94,0
20. Ohiko etxebizitza errentan hartzea	11.117	35	18	19	52	-33	35,3
21. Ohiko etxebizitza erostea	108.724	339	178	128	137	41	129,8
22. Ezarpen bikoitza	12.083	38	20	1	5	15	428,9
23. Sindikatuen kuotegatik	1.859	6	3	3	3	0	108,9
24. Jarduera ekonomikoak sustatzea	4.964	15	8	4	2	6	381,8
25. Dohaintzak	2.902	9	5	4	8	-3	58,8
26. Beste kenkari batzuk	53	0	0	1	1	-1	8,9
27. KENKARIAK, GUZTIRA (16+17+...+26)	350.573	1.092	574	486	499	75	115,0
28. KUOTA LIKIDOA	1.806.898	5.629	2.957	2.144	2.533	424	116,7
KONTURAKO ORDAINKETAK							
29. Lana	1.380.671	4.301	2.260	2.016	2.222	38	101,7
30. Kapital higikorra	258.862	806	424	97	135	289	314,5
31. Kapital higiezina	45.292	141	74	32	49	25	150,6
32. Jarduera ekonomikoak	148.065	461	242	138	143	99	169,0
33. Inbertsio kolektiboko erakundeak	235	1	0	4	8	-7	4,9
34. Gainontzeko abxikipenak eta konturako ordainketak	247	1	0	-1	-0	1	-168,8
35. KONTURAKO ORDAINKETAK, GUZTIRA (29+30+...+34)	1.833.373	5.711	3.001	2.286	2.556	444	117,4
36. KUOTA DIFERENTZIALA (28-35)	-26.475	-82	-43	-142	-23	-20	186,1
ERRENTAREN EGITURA (%)							
37. Lana (1 / 7)	73,5			84,5	82,8	-9,3	88,8
38. Kapital higikorra eta higiezina ((2+3) / 7)	15,8			5,9	7,8	7,9	201,4
39. Jarduera ekonomikoak (4 / 7)	8,9			7,1	6,3	2,6	141,8
40. Mutualitateak, pensio planak eta BGAEak (8 / 7)	3,3			3,5	2,8	0,4	115,4
41. Oinarrizko likidagarria (12 / 7)	93,5			93,0	93,9	-0,4	99,5
KARGA TASAK (%)							
42. Batez besteko karga tasa (13 / 12)	26,4			25,9	26,6	-0,1	99,5
43. Karga tasa efektiboa (28 / 12)	18,7			17,3	18,4	0,3	101,7
DATUAK SEXUAREN ARABERA							
44. Emakumezkoen oinarrizko likidagarria	3.217.150	25.533	11.094	8.030	10.178	915	109,0
45. Gizonezkoen oinarrizko likidagarria	6.451.149	33.083	20.097	16.424	17.576	2.521	114,3
46. Emakume-gizonen oinarrizko likidagarrien arteko arraila (%)	50,1	22,8	44,8	51,1	42,1	2,7	106,4

Zenbatekoak eurotan

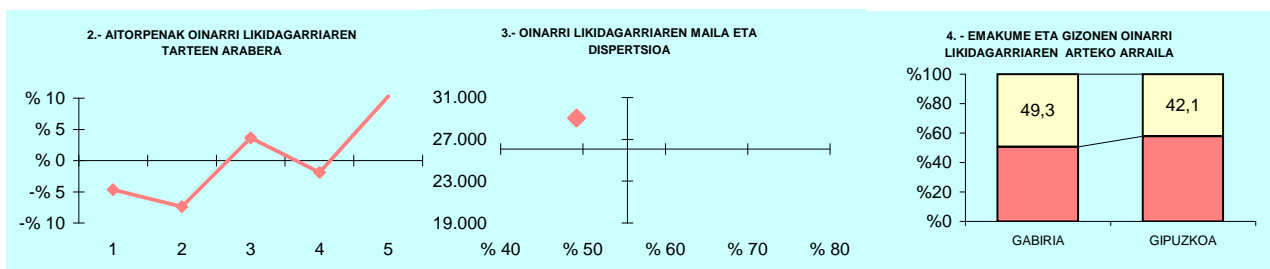


6.- AITORPEN KOPURUAREN BANAKETA

	EZKIO-ITSASO		1.TALDEA %	GIPUZKOA %	DIFERENTZIA (5)= (2)-(4)
	Kopurua (1)	% (2)			
A. OINARRI LIKIDAGARRIAREN TARTEAK (euroak)					
1- 11.153raino	50	15,6	21,4	20,0	-4,4
2- 11.153 - 18.153	60	18,7	18,6	20,0	-1,3
3- 18.153 - 25.250	65	20,2	20,3	20,0	0,2
4- 25.250 - 34.413	64	19,9	19,7	20,0	-0,1
5- 34.413tik gora	82	25,5	20,0	20,0	5,5
B. MODALITATEA					
Mekanizatua	75	23,4	23,1	23,9	-0,6
Berreisia	161	50,2	50,8	51,8	-1,7
Telematikoa	85	26,5	26,1	24,3	2,2
C. AITORPEN MOTA					
Familia unitatean sartu gabek	111	34,6	35,3	38,0	-3,4
Batera	61	19,0	21,3	19,7	-0,7
Banaka	149	46,4	43,4	42,4	4,0
D. ERRENTA ITURRIAREN ARABERA					
Lana	267	83,2	85,0	86,9	-3,7
Jarduerak	39	12,1	9,5	7,2	4,9
Kapitala	11	3,4	4,4	4,8	-1,3
Mistoak	4	1,2	1,1	1,1	0,1
E. KUOTA OSOAREN %0,7AREN ESLEIPENA					
Zehaztu gabek	136	42,4	45,5	42,4	-0,1
Eliza Katolikoa	32	10,0	8,2	9,4	0,6
Gizarte xedek	138	43,0	39,9	40,3	2,7
Biak	15	4,7	6,4	7,9	-3,2
F. AITORPENAK SEXUAREN ARABERA					
Emakumezkoen aitorpenak	126	39,3	38,9	44,0	-4,8
Gizonezkoen aitorpenak	195	60,7	61,1	56,0	4,8

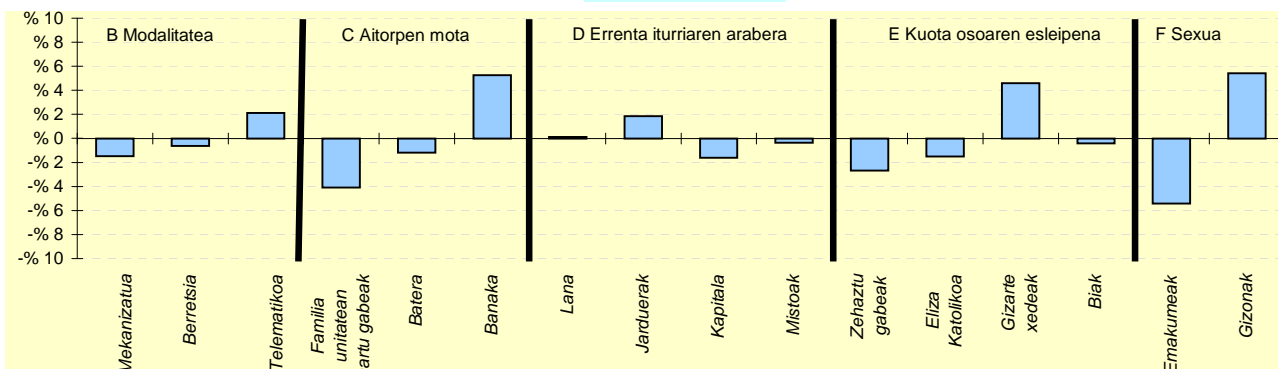
KONTZEPTUAK	GABIRIA			1.TALDEA	GIPUZKOA	DIFERENTZIA	INDIZEA
	GUZTIRA (1)	BATEZ BEST. (2)	BIZTANLEKO (3)	BIZTANLEKO (4)	BIZTANLEKO (5)	BIZTANLEKO (6) = (3) - (5)	BIZTANLEKO (Gipuzkoa=100)
1. AITORPEN BATERATUA 2018ko PFEZ	GABIRIA			488	254	52,0	
ERRENTA ITURRIAK							
1. Lana	6.505.338	25.612	13.331	11.290	12.160	1.171	109,6
2. Kapital higikorra	467.649	1.841	958	464	666	292	143,9
3. Kapital higiezina	126.035	496	258	327	484	-226	53,3
4. Jarduera ekonomikoak	624.896	2.460	1.281	952	919	361	139,3
5. Ondare irabazi eta galerak	161.017	634	330	324	455	-125	72,5
6. Errenta egozpenak	0	0	0	0	1	-1	0,0
7. OINARRI EZARGARRIA (1+2+3+4+5+6)	7.884.934	31.043	16.158	13.357	14.686	1.472	110,0
MURRIZPENAK							
8. Mutualitatei, pensio planei eta BGAEei egindako ekarpenak	316.045	1.244	648	469	418	230	154,9
9. Batera tributazeagatik	192.476	758	394	426	414	-19	95,3
10. Beste murrizpen batzuk	668	3	1	39	63	-61	2,2
11. MURRIZPENAK, GUZTIRA (8+9+10)	509.189	2.005	1.043	934	895	149	116,6
12. OINARRI LIKIDAGARRIA (7-11)	7.375.745	29.038	15.114	12.422	13.791	1.323	109,6
13. AURRETIKO KUOTA OSOA	1.947.952	7.669	3.992	3.222	3.664	328	108,9
14. KUOTAREN MURRIZPENA	343.239	1.351	703	664	696	7	101,0
15. KUOTA OSOA	1.604.712	6.318	3.288	2.559	2.967	321	110,8
KENKARIAK							
16. Ondorengo ahaideak	95.559	376	196	188	156	40	125,3
17. Aurreko ahaideak	852	3	2	2	1	1	241,7
18. Minusbaliatuak eta menpekotasuna	39.372	155	81	88	78	2	103,0
19. 65 urteko gorako adina	23.619	93	48	50	57	-8	85,6
20. Ohiko etxebizitza errentan hartzea	4.980	20	10	19	52	-41	19,8
21. Ohiko etxebizitza erostea	70.232	277	144	128	137	7	105,0
22. Ezarpen bikoitza	0	0	0	1	5	-5	0,0
23. Sindikatuen kuotengatik	1.240	5	3	3	3	-0	90,9
24. Jarduera ekonomikoak sustatzea	1.717	7	4	4	2	1	165,3
25. Dohaintzak	3.229	13	7	4	8	-1	81,9
26. Beste kenkari batzuk	36	0	0	1	1	-1	7,6
27. KENKARIAK, GUZTIRA (16+17+...+26)	240.836	948	494	486	499	-6	98,9
28. KUOTA LIKIDOA	1.388.402	5.466	2.845	2.144	2.533	312	112,3
KONTURAKO ORDAINKETAK							
29. Lana	1.186.729	4.672	2.432	2.016	2.222	210	109,5
30. Kapital higikorra	97.131	382	199	97	135	64	147,7
31. Kapital higiezina	10.166	40	21	32	49	-28	42,3
32. Jarduera ekonomikoak	101.081	398	207	138	143	64	144,5
33. Inbertsio kolektiboko erakundeak	877	3	2	4	8	-6	22,9
34. Gainontzeko abxikipenak eta konturako ordainketak	114	0	0	-1	-0	0	-97,5
35. KONTURAKO ORDAINKETAK, GUZTIRA (29+30+...+34)	1.396.098	5.496	2.861	2.286	2.556	304	111,9
36. KUOTA DIFERENTZIALA (28-35)	-7.696	-30	-16	-142	-23	8	67,7
ERRENTAREN EGITURA (%)							
37. Lana (1 / 7)	82,5			84,5	82,8	-0,3	99,6
38. Kapital higikorra eta higiezina ((2+3) / 7)	7,5			5,9	7,8	-0,3	96,1
39. Jarduera ekonomikoak (4 / 7)	7,9			7,1	6,3	1,7	126,6
40. Mutualitateak, pensio planak eta BGAEak (8 / 7)	4,0			3,5	2,8	1,2	140,8
41. Oinarrizko likidagarria (12 / 7)	93,5			93,0	93,9	-0,4	99,6
KARGA TASAK (%)							
42. Batez besteko karga tasa (13 / 12)	26,4			25,9	26,6	-0,2	99,4
43. Karga tasa efektiboa (28 / 12)	18,8			17,3	18,4	0,5	102,5
DATUAK SEXUAREN ARABERA							
44. Emakumezkoen oinarrizko likidagarria	2.295.777	23.426	9.982	8.030	10.178	-196	98,1
45. Gizonezkoen oinarrizko likidagarria	5.079.968	32.564	19.690	16.424	17.576	2.114	112,0
46. Emakume-gizonen oin.likidagarrien arteko arraila (%)	54,8	28,1	49,3	51,1	42,1	7,2	117,1

Zenbatekoak eurotan



5.- AITORPEN KOPURUAREN BANAKETA

OL: 29.038
DI: %49,2

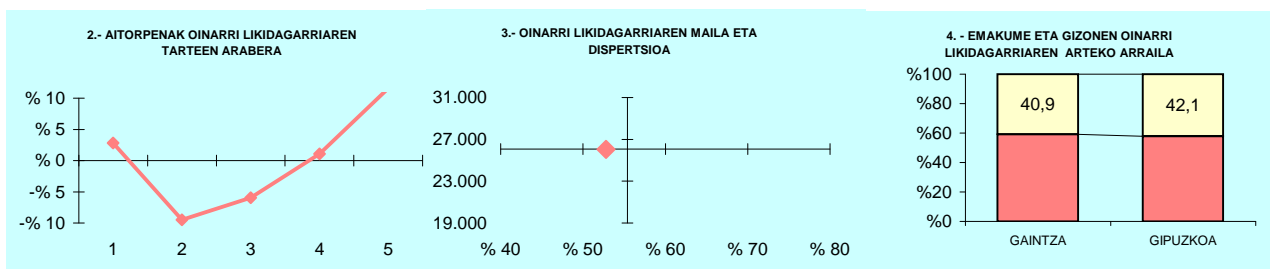


6.- AITORPEN KOPURUAREN BANAKETA

	GABIRIA		1.TALDEA %	GIPUZKOA %	DIFERENTZIA (5)= (2)-(4)
	Kopurua (1)	% (2)			
A. OINARRI LIKIDAGARRIAREN TARTEAK (euroak)					
1- 11.153raino	39	15,4	21,4	20,0	-4,6
2- 11.153 - 18.153	32	12,6	18,6	20,0	-7,4
3- 18.153 - 25.250	60	23,6	20,3	20,0	3,6
4- 25.250 - 34.413	46	18,1	19,7	20,0	-1,9
5- 34.413tik gora	77	30,3	20,0	20,0	10,3
B. MODALITATEA					
Mekanizatua	57	22,4	23,1	23,9	-1,5
Berreisia	130	51,2	50,8	51,8	-0,6
Telematikoa	67	26,4	26,1	24,3	2,1
C. AITORPEN MOTA					
Familia unitatean sartu gabeak	86	33,9	35,3	38,0	-4,1
Batera	47	18,5	21,3	19,7	-1,2
Banaka	121	47,6	43,4	42,4	5,3
D. ERRENTA ITURRIAREN ARABERA					
Lana	221	87,0	85,0	86,9	0,1
Jarduerak	23	9,1	9,5	7,2	1,8
Kapitala	8	3,1	4,4	4,8	-1,6
Mistoak	2	0,8	1,1	1,1	-0,4
E. KUOTA OSOAREN %0,7AREN ESLEIPENA					
Zehaztu gabeak	101	39,8	45,5	42,4	-2,7
Eliza Katolikoa	20	7,9	8,2	9,4	-1,5
Gizarte xedeak	114	44,9	39,9	40,3	4,6
Biak	19	7,5	6,4	7,9	-0,4
F. AITORPENAK SEXUAREN ARABERA					
Emakumezkoen aitortpenak	98	38,6	38,9	44,0	-5,4
Gizonezkoen aitortpenak	156	61,4	61,1	56,0	5,4

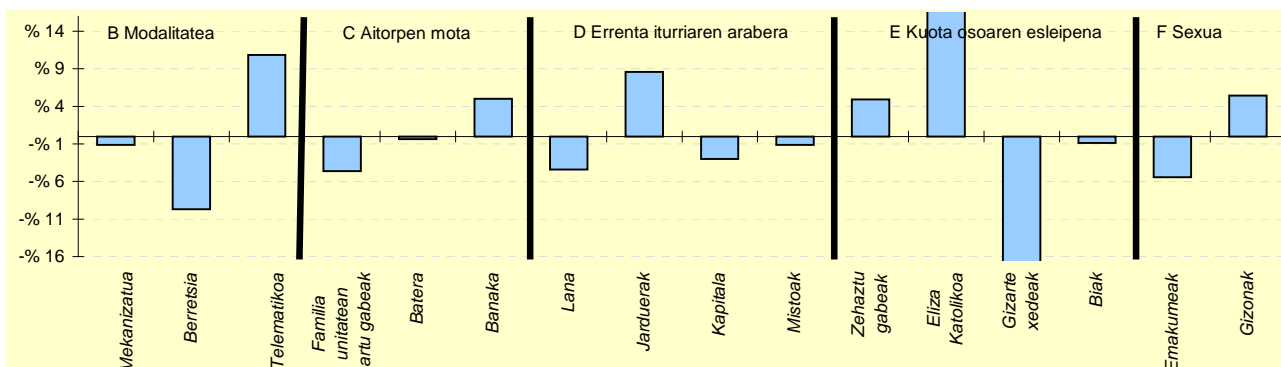
KONTZEPTUAK	GAINTZA			1.TALDEA	GIPUZKOA	DIFERENTZIA	INDIZEA
	GUZTIRA (1)	BATEZ BEST. (2)	BIZTANLEKO (3)	BIZTANLEKO (4)	BIZTANLEKO (5)	BIZTANLEKO (6) = (3) - (5)	BIZTANLEKO (Gipuzkoa=100)
1. AITORPEN BATERATUA 2018ko PFEZ							
			128	57			44,5
ERRENTA ITURRIAK							
1. Lana	1.333.304	23.391	10.416	11.290	12.160	-1.744	85,7
2. Kapital higikorra	18.642	327	146	464	666	-520	21,9
3. Kapital higiezina	77.474	1.359	605	327	484	121	125,0
4. Jarduera ekonomikoak	164.244	2.881	1.283	952	919	364	139,6
5. Ondare irabazi eta galerak	1.729	30	14	324	455	-442	3,0
6. Errenta egozpenak	0	0	0	0	1	-1	0,0
7. OINARRI EZARGARRIA (1+2+3+4+5+6)	1.595.393	27.989	12.464	13.357	14.686	-2.222	84,9
MURRIZPENAK							
8. Mutualitatei, pensio planei eta BGAEei egindako ekarpenak	68.542	1.202	535	469	418	117	128,1
9. Batera tributazeagatik	38.511	676	301	426	414	-113	72,7
10. Beste murrizpen batzuk	4.519	79	35	39	63	-28	56,2
11. MURRIZPENAK, GUZTIRA (8+9+10)	111.572	1.957	872	934	895	-23	97,4
12. OINARRI LIKIDAGARRIA (7-11)	1.483.821	26.032	11.592	12.422	13.791	-2.199	84,1
13. AURRETIKO KUOTA OSOA	387.933	6.806	3.031	3.222	3.664	-633	82,7
14. KUOTAREN MURRIZPENA	74.295	1.303	580	664	696	-116	83,3
15. KUOTA OSOA	313.638	5.502	2.450	2.559	2.967	-517	82,6
KENKARIAK							
16. Ondorengo ahaideak	23.819	418	186	188	156	30	119,1
17. Aurreko ahaideak	568	10	4	2	1	4	614,3
18. Minusbaliatuak eta menpekotasuna	4.947	87	39	88	78	-40	49,3
19. 65 urteko gorako adina	5.074	89	40	50	57	-17	70,1
20. Ohiko etxebizitza errentan hartzea	2.585	45	20	19	52	-31	39,2
21. Ohiko etxebizitza erostea	13.731	241	107	128	137	-30	78,3
22. Ezarpen bikoitza	0	0	0	1	5	-5	0,0
23. Sindikatuen kuotengatik	193	3	2	3	3	-1	54,0
24. Jarduera ekonomikoak sustatzea	0	0	0	4	2	-2	0,0
25. Dohaintzak	1.465	26	11	4	8	3	141,6
26. Beste kenkari batzuk	36	1	0	1	1	-1	29,1
27. KENKARIAK, GUZTIRA (16+17+...+26)	52.417	920	410	486	499	-90	82,1
28. KUOTA LIKIDOA	266.388	4.673	2.081	2.144	2.533	-452	82,2
KONTURAKO ORDAINKETAK							
29. Lana	267.274	4.689	2.088	2.016	2.222	-133	94,0
30. Kapital higikorra	3.963	70	31	97	135	-104	23,0
31. Kapital higiezina	1.596	28	12	32	49	-37	25,3
32. Jarduera ekonomikoak	25.668	450	201	138	143	57	139,9
33. Inbertsio kolektiboko erakundeak	355	6	3	4	8	-5	35,4
34. Gainontzeko atxikipenak eta konturako ordainketak	-6.216	-109	-49	-1	-0	-48	20.276,4
35. KONTURAKO ORDAINKETAK, GUZTIRA (29+30+...+34)	292.640	5.134	2.286	2.286	2.556	-270	89,4
36. KUOTA DIFERENTZIALA (28-35)	-26.253	-461	-205	-142	-23	-182	881,0
ERRENTAREN EGITURA (%)							
37. Lana (1 / 7)	83,6			84,5	82,8	0,8	100,9
38. Kapital higikorra eta higiezina ((2+3) / 7)	6,0			5,9	7,8	-1,8	76,9
39. Jarduera ekonomikoak (4 / 7)	10,3			7,1	6,3	4,0	164,5
40. Mutualitateak, pensio planak eta BGAEak (8 / 7)	4,3			3,5	2,8	1,4	150,9
41. Oinarri likidagarria (12 / 7)	93,0			93,0	93,9	-0,9	99,0
KARGA TASAK (%)							
42. Batez besteko karga tasa (13 / 12)	26,1			25,9	26,6	-0,4	98,4
43. Karga tasa efektiboa (28 / 12)	18,0			17,3	18,4	-0,4	97,7
DATUAK SEXUAREN ARABERA							
44. Emakumezkoen oinarri likidagarria	437.205	19.873	8.249	8.030	10.178	-1.929	81,0
45. Gizonezkoen oinarri likidagarria	1.046.616	29.903	13.955	16.424	17.576	-3.621	79,4
46. Emakume-gizonen oin.likidagarrien arteko arraila (%)	58,2	33,5	40,9	51,1	42,1	-1,2	97,1

Zenbatekoak eurotan



5.- AITORPEN KOPURUAREN BANAKETA

OL: 26.032
DI: %52,8

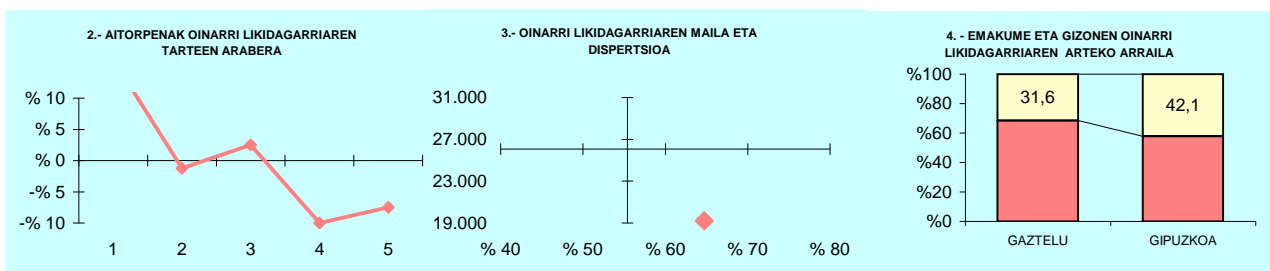


6.- AITORPEN KOPURUAREN BANAKETA

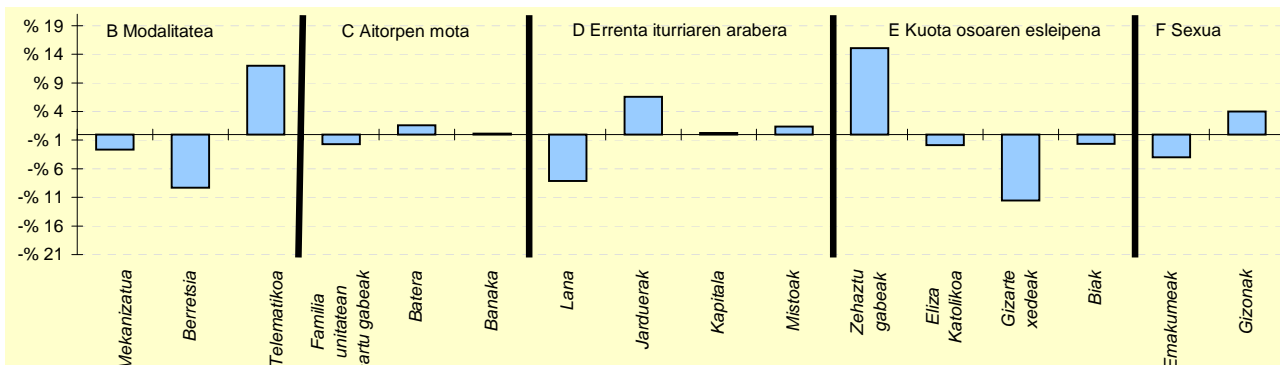
	GAINTZA		1.TALDEA %	GIPUZKOA %	DIFERENTZIA (5)= (2)-(4)
	Kopurua (1)	% (2)			
A. OINARRI LIKIDAGARRIAREN TARTEAK (euroak)					
1- 11.153ra	13	22,8	21,4	20,0	2,8
2- 11.153 - 18.153	6	10,5	18,6	20,0	-9,5
3- 18.153 - 25.250	8	14,0	20,3	20,0	-6,0
4- 25.250 - 34.413	12	21,1	19,7	20,0	1,1
5- 34.413tik gora	18	31,6	20,0	20,0	11,6
B. MODALITATEA					
Mekanizatua	13	22,8	23,1	23,9	-1,1
Berreisia	24	42,1	50,8	51,8	-9,7
Telematikoa	20	35,1	26,1	24,3	10,8
C. AITORPEN MOTA					
Familia unitatean sartu gabeak	19	33,3	35,3	38,0	-4,6
Batera	11	19,3	21,3	19,7	-0,4
Banaka	27	47,4	43,4	42,4	5,0
D. ERRENTA ITURRIAREN ARABERA					
Lana	47	82,5	85,0	86,9	-4,4
Jarduerak	9	15,8	9,5	7,2	8,6
Kapitala	1	1,8	4,4	4,8	-3,0
Mistoak	0	0,0	1,1	1,1	-1,1
E. KUOTA OSOAREN %0,7AREN ESLEIPENA					
Zehaztu gabeak	27	47,4	45,5	42,4	4,9
Eliza Katolikoa	16	28,1	8,2	9,4	18,7
Gizarte xedeak	10	17,5	39,9	40,3	-22,7
Biak	4	7,0	6,4	7,9	-0,9
F. AITORPENAK SEXUAREN ARABERA					
Emakumezkoen aitortpenak	22	38,6	38,9	44,0	-5,4
Gizonezkoen aitortpenak	35	61,4	61,1	56,0	5,4

KONTZEPTUAK	Biztanle kopurua			Aitorpen kop.		Aitorpenak biztanleko (%)	
	GAZTELU			80		52,6	
	GUZTIRA (1)	BATEZ BEST. (2)	BIZTANLEKO (3)	1.TALDEA BIZTANLEKO (4)	GIPUZKOA BIZTANLEKO (5)	DIFERENTZIA BIZTANLEKO (6) = (3) - (5)	INDIZEA BIZTANLEKO (Gipuzkoa=100)
1. AITORPEN BATERATUA 2018ko PFEZ							
ERRENTA ITURRIAK							
1. Lana	1.410.442	17.631	9.279	11.290	12.160	-2.881	76,3
2. Kapital higikorra	43.549	544	287	464	666	-380	43,0
3. Kapital higiezina	64.200	803	422	327	484	-62	87,2
4. Jarduera ekonomikoak	121.364	1.517	798	952	919	-121	86,9
5. Ondare irabazi eta galerak	123	2	1	324	455	-455	0,2
6. Errenta egozpenak	0	0	0	0	1	-1	0,0
7. OINARRI EZARGARRIA (1+2+3+4+5+6)	1.639.678	20.496	10.787	13.357	14.686	-3.898	73,5
MURRIZPENAK							
8. Mutualitatei, pensio planei eta BGAEei egindako ekarpenak	33.481	419	220	469	418	-198	52,7
9. Batera tributatzeagatik	69.422	868	457	426	414	43	110,3
10. Beste murrizpen batzuk	424	5	3	39	63	-60	4,4
11. MURRIZPENAK, GUZTIRA (8+9+10)	103.327	1.292	680	934	895	-215	76,0
12. OINARRI LIKIDAGARRIA (7-11)	1.536.351	19.204	10.108	12.422	13.791	-3.683	73,3
13. AURRETIKO KUOTA OSOA	400.615	5.008	2.636	3.222	3.664	-1.028	71,9
14. KUOTAREN MURRIZPENA	95.739	1.197	630	664	696	-67	90,4
15. KUOTA OSOA	304.876	3.811	2.006	2.559	2.967	-962	67,6
KENKARIAK							
16. Ondorengo ahaideak	27.855	348	183	188	156	27	117,3
17. Aurreko ahaideak	0	0	0	2	1	-1	0,0
18. Minusbaliatuak eta menpekotasuna	20.247	253	133	88	78	55	170,0
19. 65 urteko gorako adina	8.818	110	58	50	57	1	102,6
20. Ohiko etxebizitza errentan hartzea	0	0	0	19	52	-52	0,0
21. Ohiko etxebizitza erostea	17.335	217	114	128	137	-23	83,2
22. Ezarpen bikoitza	0	0	0	1	5	-5	0,0
23. Sindikatuen kuotengatik	309	4	2	3	3	-1	72,8
24. Jarduera ekonomikoak sustatzea	0	0	0	4	2	-2	0,0
25. Dohaintzak	439	5	3	4	8	-5	35,7
26. Beste kenkari batzuk	48	1	0	1	1	-1	32,6
27. KENKARIAK, GUZTIRA (16+17+...+26)	75.052	938	494	486	499	-5	98,9
28. KUOTA LIKIDOA	251.218	3.140	1.653	2.144	2.533	-880	65,2
KONTURAKO ORDAINKETAK							
29. Lana	245.764	3.072	1.617	2.016	2.222	-605	72,8
30. Kapital higikorra	10.337	129	68	97	135	-67	50,5
31. Kapital higiezina	9.777	122	64	32	49	15	130,7
32. Jarduera ekonomikoak	17.556	219	116	138	143	-28	80,6
33. Inbertsio kolektiboko erakundeak	296	4	2	4	8	-6	24,9
34. Gainontzeko abxikipenak eta konturako ordainketak	0	0	0	-1	-0	0	0,0
35. KONTURAKO ORDAINKETAK, GUZTIRA (29+30+...+34)	283.731	3.547	1.867	2.286	2.556	-690	73,0
36. KUOTA DIFERENTZIALA (28-35)	-32.513	-406	-214	-142	-23	-191	918,8
ERRENTAREN EGITURA (%)							
37. Lana (1 / 7)	86,0			84,5	82,8	3,2	103,9
38. Kapital higikorra eta higiezina ((2+3) / 7)	6,6			5,9	7,8	-1,3	83,9
39. Jarduera ekonomikoak (4 / 7)	7,4			7,1	6,3	1,1	118,3
40. Mutualitateak, pensio planak eta BGAEak (8 / 7)	2,0			3,5	2,8	-0,8	71,7
41. Oinarri likidagarria (12 / 7)	93,7			93,0	93,9	-0,2	99,8
KARGA TASAK (%)							
42. Batez besteko karga tasa (13 / 12)	26,1			25,9	26,6	-0,5	98,2
43. Karga tasa efektiboa (28 / 12)	16,4			17,3	18,4	-2,0	89,0
DATUAK SEXUAREN ARABERA							
44. Emakumezkoen oinarri likidagarria	566.483	17.703	8.093	8.030	10.178	-2.086	79,5
45. Gizonezkoen oinarri likidagarria	969.869	20.206	11.828	16.424	17.576	-5.749	67,3
46. Emakume-gizonen oin.likidagarrien arteko arraila (%)	41,6	12,4	31,6	51,1	42,1	-10,5	75,0

Zenbatekoak eurotan



5.- AITORPEN KOPURUAREN BANAKETA

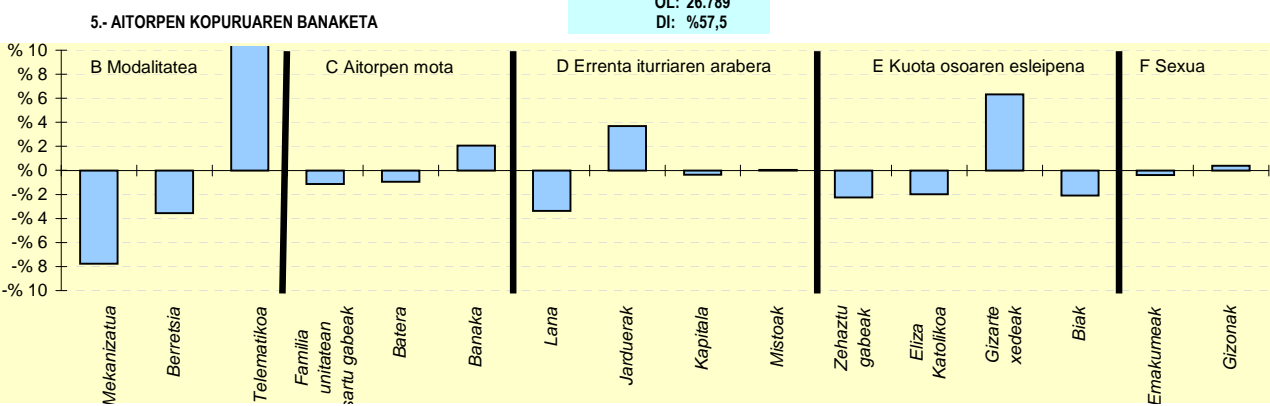
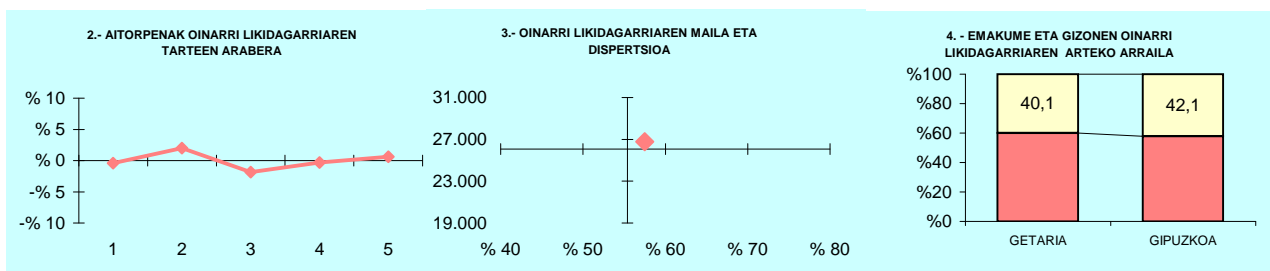


6.- AITORPEN KOPURUAREN BANAKETA

	GAZTELU		1.TALDEA %	GIPUZKOA %	DIFERENTZIA (5)= (2)-(4)
	Kopurua (1)	% (2)			
A. OINARRI LIKIDAGARRIAREN TARTEAK (euroak)					
1- 11.153ra	29	36,3	21,4	20,0	16,3
2- 11.153 - 18.153	15	18,8	18,6	20,0	-1,2
3- 18.153 - 25.250	18	22,5	20,3	20,0	2,5
4- 25.250 - 34.413	8	10,0	19,7	20,0	-10,0
5- 34.413tik gora	10	12,5	20,0	20,0	-7,5
B. MODALITATEA					
Mekanizatua	17	21,3	23,1	23,9	-2,7
Berreisia	34	42,5	50,8	51,8	-9,3
Telematikoa	29	36,3	26,1	24,3	12,0
C. AITORPEN MOTA					
Familia unitatean sartu gabeak	29	36,3	35,3	38,0	-1,7
Batera	17	21,3	21,3	19,7	1,6
Banaka	34	42,5	43,4	42,4	0,1
D. ERRENTA ITURRIAREN ARABERA					
Lana	63	78,8	85,0	86,9	-8,1
Jarduerak	11	13,8	9,5	7,2	6,5
Kapitala	4	5,0	4,4	4,8	0,2
Mistoak	2	2,5	1,1	1,1	1,4
E. KUOTA OSOAREN %0,7AREN ESLEIPENA					
Zehaztu gabeak	46	57,5	45,5	42,4	15,1
Eliza Katolikoa	6	7,5	8,2	9,4	-1,9
Gizarte xedeak	23	28,8	39,9	40,3	-11,5
Biak	5	6,3	6,4	7,9	-1,6
F. AITORPENAK SEXUAREN ARABERA					
Emakumezkoen aitortpenak	32	40,0	38,9	44,0	-4,0
Gizonezkoen aitortpenak	48	60,0	61,1	56,0	4,0

KONTZEPTUAK	GETARIA			2.TALDEA	GIPUZKOA	DIFERENTZIA	INDIZEA
	GUZTIRA (1)	BATEZ BEST. (2)	BIZTANLEKO (3)	BIZTANLEKO (4)	BIZTANLEKO (5)	BIZTANLEKO (6) = (3) - (5)	BIZTANLEKO (Gipuzkoa=100)
1. AITORPEN BATERATUA 2018ko PFEZ	GETARIA 2.821			1.515	53,7		
ERRENTA ITURRIAK							
1. Lana	32.485.042	21.442	11.515	11.690	12.160	-645	94,7
2. Kapital higikorra	1.071.841	707	380	448	666	-286	57,0
3. Kapital higiezina	1.847.087	1.219	655	314	484	171	135,2
4. Jarduera ekonomikoak	5.781.192	3.816	2.049	825	919	1.130	222,9
5. Ondare irabazi eta galerak	2.051.153	1.354	727	285	455	272	159,7
6. Errenta egozpenak	0	0	0	0	1	-1	0,0
7. OINARRI EZARGARRIA (1+2+3+4+5+6)	43.236.315	28.539	15.327	13.562	14.686	641	104,4
MURRIZPENAK							
8. Mutualitatei, pensio planei eta BGAEei egindako ekarpenak	1.263.879	834	448	502	418	30	107,2
9. Batera tributazeagatik	1.145.919	756	406	432	414	-8	98,1
10. Beste murrizpen batzuk	241.031	159	85	38	63	23	135,9
11. MURRIZPENAK, GUZTIRA (8+9+10)	2.650.829	1.750	940	972	895	45	105,0
12. OINARRI LIKIDAGARRIA (7-11)	40.585.487	26.789	14.387	12.590	13.791	596	104,3
13. AURRETIKO KUOTA OSOA	10.864.855	7.172	3.851	3.246	3.664	188	105,1
14. KUOTAREN MURRIZPENA	2.015.203	1.330	714	687	696	18	102,6
15. KUOTA OSOA	8.849.663	5.841	3.137	2.559	2.967	170	105,7
KENKARIAK							
16. Ondorengo ahaideak	507.888	335	180	174	156	24	115,2
17. Aurreko ahaideak	2.414	2	1	1	1	0	118,5
18. Minusbaliatuak eta menpekotasuna	205.122	135	73	84	78	-6	92,8
19. 65 urteko gorako adina	138.509	91	49	53	57	-7	86,8
20. Ohiko etxebizitza errentan hartzea	145.346	96	52	28	52	0	100,0
21. Ohiko etxebizitza erostea	332.436	219	118	134	137	-19	86,0
22. Ezarpen bikoitza	4.177	3	1	3	5	-3	32,1
23. Sindikatuen kuotegatik	8.337	6	3	3	3	0	105,7
24. Jarduera ekonomikoak sustatzea	19.135	13	7	3	2	5	318,7
25. Dohaintzak	27.490	18	10	6	8	2	120,6
26. Beste kenkari batzuk	4.270	3	2	1	1	1	156,4
27. KENKARIAK, GUZTIRA (16+17+...+26)	1.395.124	921	495	489	499	-4	99,1
28. KUOTA LIKIDOA	7.632.458	5.038	2.706	2.137	2.533	172	106,8
KONTURAKO ORDAINKETAK							
29. Lana	5.889.763	3.888	2.088	2.008	2.222	-134	94,0
30. Kapital higikorra	220.878	146	78	94	135	-56	58,1
31. Kapital higiezina	165.858	109	59	29	49	10	119,4
32. Jarduera ekonomikoak	764.734	505	271	118	143	128	189,1
33. Inbertsio kolektiboko erakundeak	36.954	24	13	4	8	5	167,2
34. Gainontzeko abxikipenak eta konturako ordainketak	147	0	0	-1	-0	0	-21,7
35. KONTURAKO ORDAINKETAK, GUZTIRA (29+30+...+34)	7.078.333	4.672	2.509	2.254	2.556	-47	98,2
36. KUOTA DIFERENTZIALA (28-35)	554.125	366	196	-116	-23	220	-843,7
ERRENTAREN EGITURA (%)							
37. Lana (1 / 7)	75,1			86,2	82,8	-7,7	90,7
38. Kapital higikorra eta higiezina ((2+3) / 7)	6,8			5,6	7,8	-1,1	86,2
39. Jarduera ekonomikoak (4 / 7)	13,4			6,1	6,3	7,1	213,6
40. Mutualitateak, pensio planak eta BGAEak (8 / 7)	2,9			3,7	2,8	0,1	102,7
41. Oinarrizko likidagarria (12 / 7)	93,9			92,8	93,9	-0,0	100,0
KARGA TASAK (%)							
42. Batez besteko karga tasa (13 / 12)	26,8			25,8	26,6	0,2	100,8
43. Karga tasa efektiboa (28 / 12)	18,8			17,0	18,4	0,4	102,4
DATUAK SEXUAREN ARABERA							
44. Emakumezkoen oinarrizko likidagarria	14.947.533	22.614	10.746	8.850	10.178	568	105,6
45. Gizonezkoen oinarrizko likidagarria	25.637.953	30.021	17.929	16.196	17.576	352	102,0
46. Emakume-gizonen oin.likidagarrien arteko arraila (%)	41,7	24,7	40,1	45,4	42,1	-2,0	95,2

Zenbatekoak eurotan

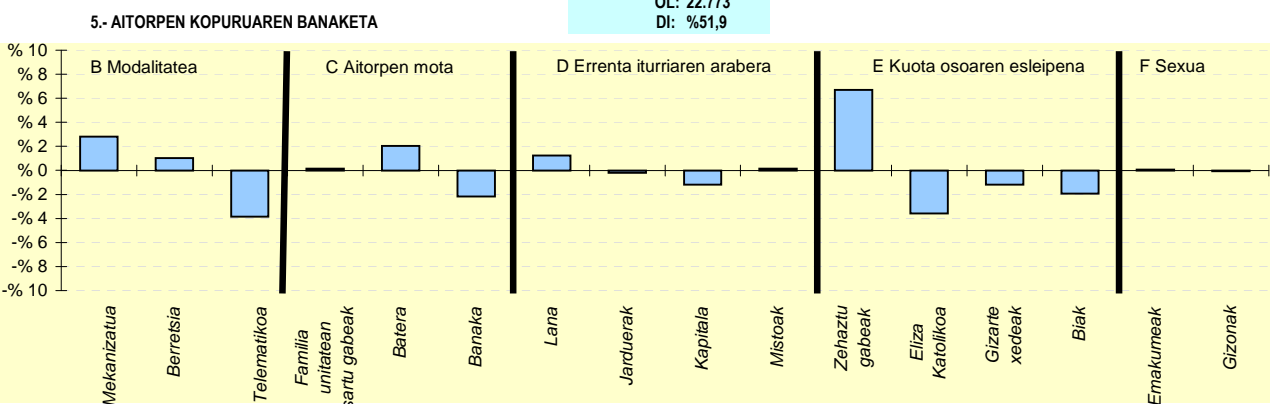
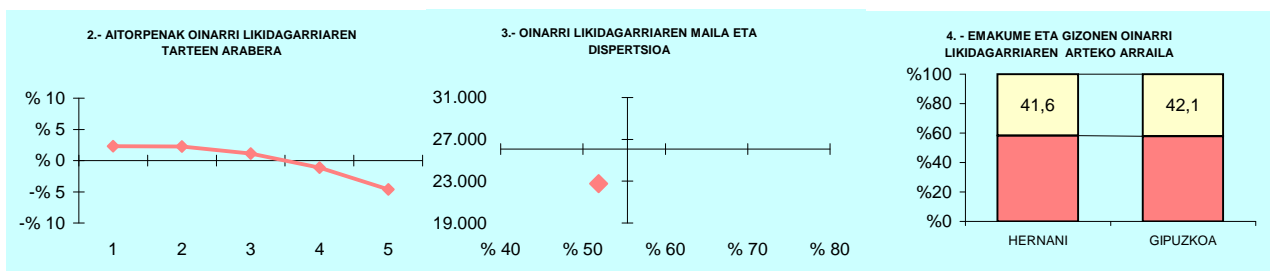


6.- AITORPEN KOPURUAREN BANAKETA

	GETARIA		2.TALDEA %	GIPUZKOA %	DIFERENTZIA (5)= (2)-(4)
	Kopurua (1)	% (2)			
A. OINARRI LIKIDAGARRIAREN TARTEAK (euroak)					
1- 11.153raio	297	19,6	19,5	20,0	-0,4
2- 11.153 - 18.153	333	22,0	19,3	20,0	2,0
3- 18.153 - 25.250	275	18,2	21,2	20,0	-1,8
4- 25.250 - 34.413	298	19,7	21,4	20,0	-0,3
5- 34.413tik gora	312	20,6	18,6	20,0	0,6
B. MODALITATEA					
Mekanizatua	245	16,2	23,2	23,9	-7,8
Berreisia	731	48,3	55,8	51,8	-3,6
Telematikoa	539	35,6	21,0	24,3	11,3
C. AITORPEN MOTA					
Familia unitatean sartu gabeak	558	36,8	36,8	38,0	-1,1
Batera	284	18,7	20,9	19,7	-0,9
Banaka	673	44,4	42,3	42,4	2,1
D. ERRENTA ITURRIAREN ARABERA					
Lana	1.265	83,5	88,2	86,9	-3,4
Jarduerak	165	10,9	7,2	7,2	3,7
Kapitala	67	4,4	3,4	4,8	-0,3
Mistoak	18	1,2	1,1	1,1	0,0
E. KUOTA OSOAREN %0,7AREN ESLEIPENA					
Zehaztu gabeak	609	40,2	41,5	42,4	-2,2
Eliza Katolikoa	112	7,4	8,4	9,4	-2,0
Gizarte xedeak	706	46,6	43,0	40,3	6,3
Biak	88	5,8	7,1	7,9	-2,1
F. AITORPENAK SEXUAREN ARABERA					
Emakumezkoen aitorpenak	661	43,6	41,0	44,0	-0,4
Gizonezkoen aitorpenak	854	56,4	59,0	56,0	0,4

KONTZEPTUAK	HERNANI			5.TALDEA	GIPUZKOA	DIFERENTZIA	INDIZEA
	GUZTIRA (1)	BATEZ BEST. (2)	BIZTANLEKO (3)	BIZTANLEKO (4)	BIZTANLEKO (5)	BIZTANLEKO (6) = (3) - (5)	BIZTANLEKO (Gipuzkoa=100)
1. AITORPEN BATERATUA 2018ko PFEZ							
	HERNANI 20.354			10.573			51,9
ERRENTA ITURRIAK							
1. Lana	219.357.940	20.747	10.777	10.921	12.160	-1.383	88,6
2. Kapital higikorra	9.309.757	881	457	414	666	-209	68,7
3. Kapital higiezina	7.278.297	688	358	378	484	-127	73,8
4. Jarduera ekonomikoak	14.732.173	1.393	724	776	919	-195	78,7
5. Ondare irabazi eta galerak	6.330.596	599	311	272	455	-144	68,3
6. Errenta egozpenak	1.575	0	0	1	1	-1	9,0
7. OINARRI EZARGARRIA (1+2+3+4+5+6)	257.010.339	24.308	12.627	12.762	14.686	-2.059	86,0
MURRIZPENAK							
8. Mutualitatei, pensio planei eta BGAEei egindako ekarpenak	6.709.385	635	330	349	418	-88	78,9
9. Batera tributazeagatik	9.069.869	858	446	438	414	32	107,7
10. Beste murrizpen batzuk	447.206	42	22	39	63	-41	35,0
11. MURRIZPENAK, GUZTIRA (8+9+10)	16.226.460	1.535	797	826	895	-98	89,1
12. OINARRI LIKIDAGARRIA (7-11)	240.783.879	22.773	11.830	11.936	13.791	-1.961	85,8
13. AURRETIKO KUOTA OSOA	61.527.783	5.819	3.023	3.108	3.664	-641	82,5
14. KUOTAREN MURRIZPENA	13.878.057	1.313	682	673	696	-15	97,9
15. KUOTA OSOA	47.649.726	4.507	2.341	2.436	2.967	-626	78,9
KENKARIAK							
16. Ondorengo ahaideak	3.204.616	303	157	147	156	1	100,8
17. Aurreko ahaideak	12.023	1	1	1	1	-0	81,8
18. Minusbaliatuak eta menpekotasuna	1.592.186	151	78	77	78	-0	99,8
19. 65 urteko gorako adina	1.084.697	103	53	60	57	-3	94,3
20. Ohiko etxebizitza errentan hartzea	915.797	87	45	45	52	-7	87,3
21. Ohiko etxebizitza erostea	2.693.897	255	132	129	137	-5	96,6
22. Ezarpen bikoitza	21.937	2	1	2	5	-4	23,4
23. Sindikatuen kuotegatik	68.178	6	3	3	3	1	119,8
24. Jarduera ekonomikoak sustatzea	16.276	2	1	1	2	-1	37,6
25. Dohaintzak	121.941	12	6	6	8	-2	74,1
26. Beste kenkari batzuk	8.907	1	0	0	1	-1	45,2
27. KENKARIAK, GUZTIRA (16+17+...+26)	9.740.454	921	479	473	499	-20	95,9
28. KUOTA LIKIDOA	39.386.355	3.725	1.935	2.032	2.533	-598	76,4
KONTURAKO ORDAINKETAK							
29. Lana	37.278.844	3.526	1.832	1.877	2.222	-390	82,4
30. Kapital higikorra	1.901.006	180	93	86	135	-41	69,3
31. Kapital higiezina	678.281	64	33	37	49	-16	67,7
32. Jarduera ekonomikoak	2.217.939	210	109	117	143	-34	76,0
33. Inbertsio kolektiboko erakundeak	64.725	6	3	5	8	-5	40,6
34. Gainontzeko abxikipenak eta konturako ordainketak	-5.447	-1	-0	-0	-0	-0	111,7
35. KONTURAKO ORDAINKETAK, GUZTIRA (29+30+...+34)	42.135.348	3.985	2.070	2.121	2.556	-486	81,0
36. KUOTA DIFERENTZIALA (28-35)	-2.748.993	-260	-135	-90	-23	-112	580,1
ERRENTAREN EGITURA (%)							
37. Lana (1 / 7)	85,3			85,6	82,8	2,5	103,1
38. Kapital higikorra eta higiezina ((2+3) / 7)	6,5			6,2	7,8	-1,4	82,4
39. Jarduera ekonomikoak (4 / 7)	5,7			6,1	6,3	-0,5	91,6
40. Mutualitateak, pensio planak eta BGAEak (8 / 7)	2,6			2,7	2,8	-0,2	91,7
41. Oinarrizko likidagarria (12 / 7)	93,7			93,5	93,9	-0,2	99,8
KARGA TASAK (%)							
42. Batez besteko karga tasa (13 / 12)	25,6			26,0	26,6	-1,0	96,2
43. Karga tasa efektiboa (28 / 12)	16,4			17,0	18,4	-2,0	89,1
DATUAK SEXUAREN ARABERA							
44. Emakumezkoen oinarrizko likidagarria	91.086.471	19.551	8.767	8.634	10.178	-1.411	86,1
45. Gizonezkoen oinarrizko likidagarria	149.697.407	25.312	15.024	15.404	17.576	-2.552	85,5
46. Emakume-gizonen oinarrizko likidagarrien arteko arraila (%)	39,2	22,8	41,6	44,0	42,1	-0,4	98,9

Zenbatekoak eurotan

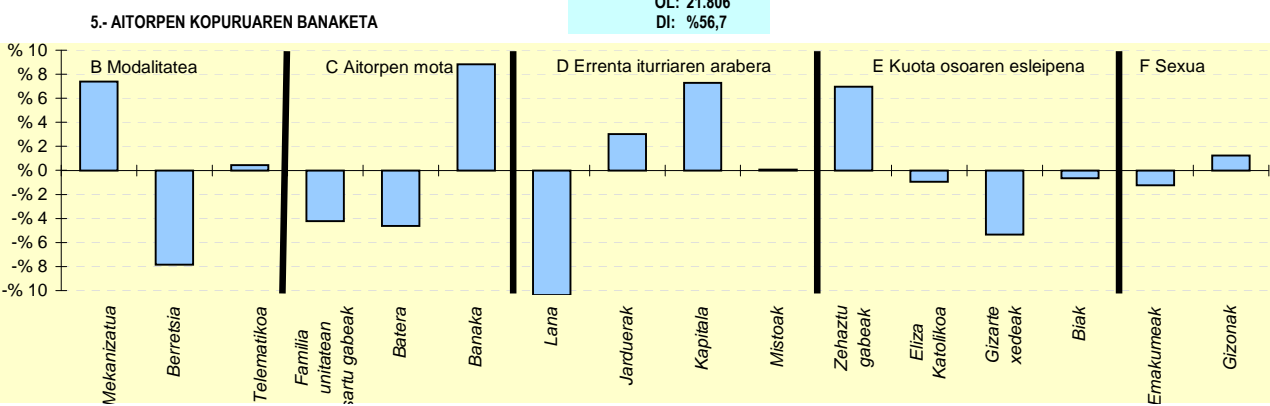
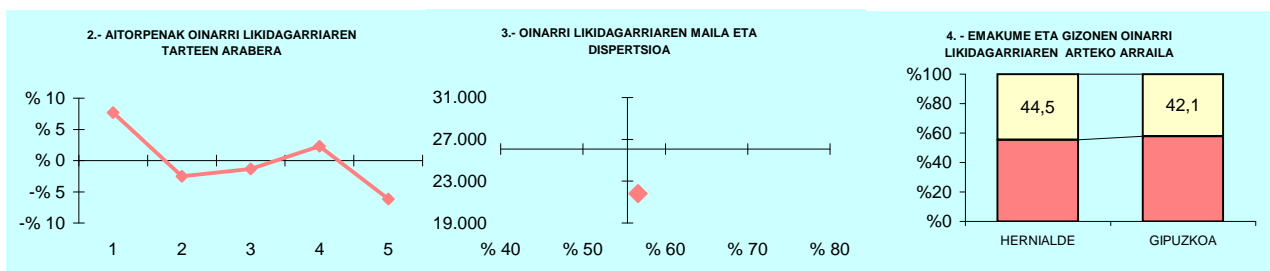


6.- AITORPEN KOPURUAREN BANAKETA

	HERNANI		5.TALDEA %	GIPUZKOA %	DIFERENTZIA (5)=(2)-(4)
	Kopurua (1)	% (2)			
A. OINARRI LIKIDAGARRIAREN TARTEAK (euroak)					
1- 11.153raio	2.361	22,3	22,0	20,0	2,3
2- 11.153 - 18.153	2.353	22,3	22,4	20,0	2,3
3- 18.153 - 25.250	2.235	21,1	21,2	20,0	1,1
4- 25.250 - 34.413	1.997	18,9	18,4	20,0	-1,1
5- 34.413tik gora	1.627	15,4	16,0	20,0	-4,6
B. MODALITATEA					
Mekanizatua	2.827	26,7	24,6	23,9	2,8
Berretsia	5.588	52,9	52,6	51,8	1,0
Telematikoa	2.158	20,4	22,8	24,3	-3,8
C. AITORPEN MOTA					
Familia unitatean sartu gabeak	4.027	38,1	37,4	38,0	0,1
Batera	2.295	21,7	21,5	19,7	2,0
Banaka	4.251	40,2	41,1	42,4	-2,2
D. ERRENTA ITURRIAREN ARABERA					
Lana	9.317	88,1	87,5	86,9	1,2
Jarduerak	741	7,0	7,0	7,2	-0,2
Kapitala	380	3,6	4,2	4,8	-1,2
Mistoak	135	1,3	1,3	1,1	0,1
E. KUOTA OSOAREN %0,7AREN ESLEIPENA					
Zehaztu gabeak	5.195	49,1	43,4	42,4	6,7
Eliza Katolikoa	615	5,8	8,5	9,4	-3,6
Gizarte xedeak	4.132	39,1	40,8	40,3	-1,2
Biak	631	6,0	7,3	7,9	-1,9
F. AITORPENAK SEXUAREN ARABERA					
Emakumezkoen aitorpenak	4.659	44,1	43,2	44,0	0,1
Gizonezkoen aitorpenak	5.914	55,9	56,8	56,0	-0,1

KONTZEPTUAK	HERNIALDE			1.TALDEA	GIPUZKOA	DIFERENTZIA	INDIZEA
	GUZTIRA (1)	BATEZ BEST. (2)	BIZTANLEKO (3)	BIZTANLEKO (4)	BIZTANLEKO (5)	BIZTANLEKO (6) = (3) - (5)	BIZTANLEKO (Gipuzkoa=100)
1. AITORPEN BATERATUA 2018ko PFEZ							
	HERNIALDE 303			166		54,8	
ERRENTA ITURRIAK							
1. Lana	2.964.292	17.857	9.783	11.290	12.160	-2.377	80,5
2. Kapital higikorra	204.037	1.229	673	464	666	7	101,1
3. Kapital higiezina	252.816	1.523	834	327	484	350	172,3
4. Jarduera ekonomikoak	306.111	1.844	1.010	952	919	91	109,9
5. Ondare irabazi eta galerak	111.427	671	368	324	455	-88	80,8
6. Errenta egozpenak	0	0	0	0	1	-1	0,0
7. OINARRI EZARGARRIA (1+2+3+4+5+6)	3.838.683	23.125	12.669	13.357	14.686	-2.017	86,3
MURRIZPENAK							
8. Mutualitatei, pensio planei eta BGAEei egindako ekarpenak	119.763	721	395	469	418	-23	94,6
9. Batera tributazeagatik	97.356	586	321	426	414	-93	77,6
10. Beste murrizpen batzuk	1.744	11	6	39	63	-57	9,2
11. MURRIZPENAK, GUZTIRA (8+9+10)	218.863	1.318	722	934	895	-172	80,7
12. OINARRI LIKIDAGARRIA (7-11)	3.619.820	21.806	11.947	12.422	13.791	-1.844	86,6
13. AURRETIKO KUOTA OSOA	908.989	5.476	3.000	3.222	3.664	-664	81,9
14. KUOTAREN MURRIZPENA	202.645	1.221	669	664	696	-28	96,0
15. KUOTA OSOA	706.345	4.255	2.331	2.559	2.967	-636	78,6
KENKARIAK							
16. Ondorengo ahaideak	45.732	275	151	188	156	-5	96,6
17. Aurreko ahaideak	852	5	3	2	1	2	389,2
18. Minusbaliatuak eta menpekotasuna	25.653	155	85	88	78	6	108,0
19. 65 urtetik gorako adina	14.894	90	49	50	57	-7	86,9
20. Ohiko etxebizitza errentan hartzea	3.905	24	13	19	52	-39	25,0
21. Ohiko etxebizitza erostea	41.785	252	138	128	137	1	100,6
22. Ezarpen bikoitza	0	0	0	1	5	-5	0,0
23. Sindikatuen kuotengatik	766	5	3	3	3	-0	90,4
24. Jarduera ekonomikoak sustatzea	0	0	0	4	2	-2	0,0
25. Dohaintzak	1.642	10	5	4	8	-3	67,0
26. Beste kenkari batzuk	0	0	0	1	1	-1	0,0
27. KENKARIAK, GUZTIRA (16+17+...+26)	135.228	815	446	486	499	-53	89,4
28. KUOTA LIKIDOA	591.087	3.561	1.951	2.144	2.533	-582	77,0
KONTURAKO ORDAINKETAK							
29. Lana	488.310	2.942	1.612	2.016	2.222	-610	72,5
30. Kapital higikorra	39.809	240	131	97	135	-3	97,5
31. Kapital higiezina	17.019	103	56	32	49	7	114,1
32. Jarduera ekonomikoak	40.625	245	134	138	143	-9	93,5
33. Inbertsio kolektiboko erakundeak	805	5	3	4	8	-5	33,9
34. Gainontzeko atxikipenak eta konturako ordainketak	0	0	0	-1	-0	0	0,0
35. KONTURAKO ORDAINKETAK, GUZTIRA (29+30+...+34)	586.568	3.534	1.936	2.286	2.556	-621	75,7
36. KUOTA DIFERENTZIALA (28-35)	4.519	27	15	-142	-23	38	-64,1
ERRENTAREN EGITURA (%)							
37. Lana (1 / 7)	77,2			84,5	82,8	-5,6	93,3
38. Kapital higikorra eta higiezina ((2+3) / 7)	11,9			5,9	7,8	4,1	151,9
39. Jarduera ekonomikoak (4 / 7)	8,0			7,1	6,3	1,7	127,4
40. Mutualitateak, pensio planak eta BGAEak (8 / 7)	3,1			3,5	2,8	0,3	109,6
41. Oinarrizko likidagarria (12 / 7)	94,3			93,0	93,9	0,4	100,4
KARGA TASAK (%)							
42. Batez besteko karga tasa (13 / 12)	25,1			25,9	26,6	-1,5	94,5
43. Karga tasa efektiboa (28 / 12)	16,3			17,3	18,4	-2,0	88,9
DATUAK SEXUAREN ARABERA							
44. Emakumezkoen oinarrizko likidagarria	1.211.337	17.061	8.412	8.030	10.178	-1.766	82,6
45. Gizonezkoen oinarrizko likidagarria	2.408.483	25.352	15.148	16.424	17.576	-2.429	86,2
46. Emakume-gizonen oin.likidagarrien arteko arraila (%)	49,7	32,7	44,5	51,1	42,1	2,4	105,6

Zenbatekoak eurotan

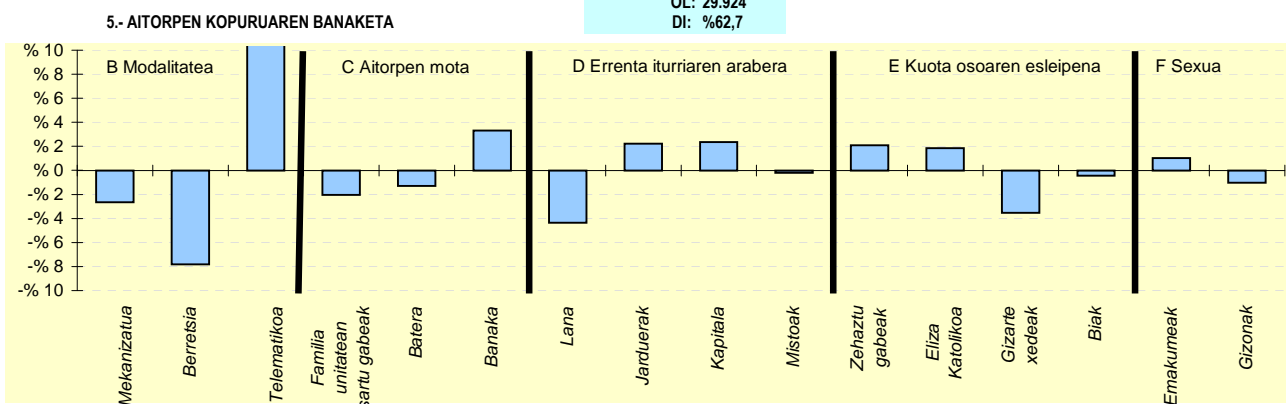
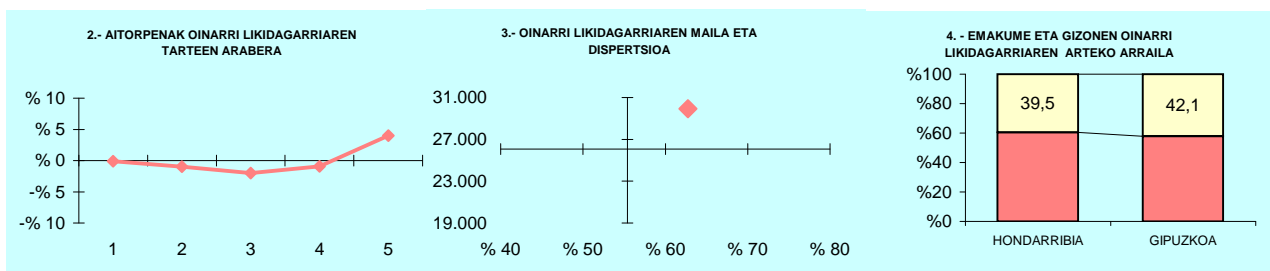


6.- AITORPEN KOPURUAREN BANAKETA

	HERNIALDE		1.TALDEA %	GIPUZKOA %	DIFERENTZIA (5)= (2)-(4)
	Kopurua (1)	% (2)			
A. OINARRI LIKIDAGARRIAREN TARTEAK (euroak)					
1- 11.153raio	46	27,7	21,4	20,0	7,7
2- 11.153 - 18.153	29	17,5	18,6	20,0	-2,5
3- 18.153 - 25.250	31	18,7	20,3	20,0	-1,3
4- 25.250 - 34.413	37	22,3	19,7	20,0	2,3
5- 34.413tik gora	23	13,9	20,0	20,0	-6,1
B. MODALITATEA					
Mekanizatua	52	31,3	23,1	23,9	7,4
Berretsia	73	44,0	50,8	51,8	-7,8
Telematikoa	41	24,7	26,1	24,3	0,4
C. AITORPEN MOTA					
Familia unitatean sartu gabeak	56	33,7	35,3	38,0	-4,2
Batera	25	15,1	21,3	19,7	-4,6
Banaka	85	51,2	43,4	42,4	8,8
D. ERRENTA ITURRIAREN ARABERA					
Lana	127	76,5	85,0	86,9	-10,4
Jarduerak	17	10,2	9,5	7,2	3,0
Kapitala	20	12,0	4,4	4,8	7,3
Mistoak	2	1,2	1,1	1,1	0,1
E. KUOTA OSOAREN %0,7AREN ESLEIPENA					
Zehaztu gabeak	82	49,4	45,5	42,4	7,0
Eliza Katolikoa	14	8,4	8,2	9,4	-1,0
Gizarte xedeak	58	34,9	39,9	40,3	-5,3
Biak	12	7,2	6,4	7,9	-0,7
F. AITORPENAK SEXUAREN ARABERA					
Emakumezkoen aitortpenak	71	42,8	38,9	44,0	-1,2
Gizonezkoen aitortpenak	95	57,2	61,1	56,0	1,2

KONTZEPTUAK	HONDARRIBIA			4.TALDEA	GIPUZKOA	DIFERENTZIA	INDIZEA
	GUZTIRA (1)	BATEZ BEST. (2)	BIZTANLEKO (3)	BIZTANLEKO (4)	BIZTANLEKO (5)	BIZTANLEKO (6) = (3) - (5)	BIZTANLEKO (Gipuzkoa=100)
1. AITORPEN BATERATUA 2018ko PFEZ			16.828	9.015	53,6		
ERRENTA ITURRIAK							
1. Lana	209.283.410	23.215	12.437	12.025	12.160	277	102,3
2. Kapital higikorra	21.611.938	2.397	1.284	702	666	618	192,8
3. Kapital higiezina	13.824.547	1.534	822	393	484	337	169,7
4. Jarduera ekonomikoak	24.512.241	2.719	1.457	809	919	537	158,5
5. Ondare irabazi eta galerak	15.047.670	1.669	894	357	455	439	196,4
6. Errenta egozpenak	29.170	3	2	0	1	1	202,7
7. OINARRI EZARGARRIA (1+2+3+4+5+6)	284.308.977	31.537	16.895	14.287	14.686	2.209	115,0
MURRIZPENAK							
8. Mutualitatei, pensio planei eta BGAEei egindako ekarpenak	5.847.568	649	347	446	418	-71	83,1
9. Batera tributazeagatik	6.646.361	737	395	431	414	-19	95,4
10. Beste murrizpen batzuk	2.053.659	228	122	41	63	59	194,2
11. MURRIZPENAK, GUZTIRA (8+9+10)	14.547.588	1.614	864	918	895	-30	96,6
12. OINARRI LIKIDAGARRIA (7-11)	269.761.389	29.924	16.031	13.369	13.791	2.239	116,2
13. AURRETIKO KUOTA OSOA	73.133.954	8.112	4.346	3.510	3.664	682	118,6
14. KUOTAREN MURRIZPENA	11.886.804	1.319	706	692	696	10	101,4
15. KUOTA OSOA	61.247.150	6.794	3.640	2.818	2.967	672	122,7
KENKARIAK							
16. Ondorengo ahaideak	2.770.337	307	165	165	156	8	105,4
17. Aurreko ahaideak	6.447	1	0	1	1	-0	53,0
18. Minusbaliatuak eta menpekotasuna	988.112	110	59	81	78	-20	74,9
19. 65 urtetik gorako adina	890.862	99	53	58	57	-4	93,6
20. Ohiko etxebizitza errentan hartzea	1.143.297	127	68	39	52	16	131,9
21. Ohiko etxebizitza erostea	2.209.838	245	131	135	137	-6	95,8
22. Ezarpen bikoitza	291.331	32	17	3	5	13	375,5
23. Sindikatuen kuotegatik	39.877	4	2	3	3	-0	84,8
24. Jarduera ekonomikoak sustatzea	13.015	1	1	2	2	-1	36,3
25. Dohaintzak	172.713	19	10	6	8	2	127,0
26. Beste kenkari batzuk	6.420	1	0	0	1	-1	39,4
27. KENKARIAK, GUZTIRA (16+17+...+26)	8.532.249	946	507	493	499	8	101,6
28. KUOTA LIKIDOA	53.671.745	5.954	3.189	2.390	2.533	656	125,9
KONTURAKO ORDAINKETAK							
29. Lana	39.998.887	4.437	2.377	2.148	2.222	155	107,0
30. Kapital higikorra	4.103.419	455	244	139	135	109	181,0
31. Kapital higiezina	1.474.355	164	88	41	49	38	178,0
32. Jarduera ekonomikoak	3.626.416	402	215	123	143	72	150,3
33. Inbertsio kolektiboko erakundeak	213.648	24	13	6	8	5	162,1
34. Gainontzeko abxikipenak eta konturako ordainketak	-7.246	-1	-0	-0	-0	-0	179,8
35. KONTURAKO ORDAINKETAK, GUZTIRA (29+30+...+34)	49.409.480	5.481	2.936	2.456	2.556	380	114,9
36. KUOTA DIFERENTZIALA (28-35)	4.262.265	473	253	-66	-23	277	-1.088,0
ERRENTAREN EGITURA (%)							
37. Lana (1 / 7)	73,6			84,2	82,8	-9,2	88,9
38. Kapital higikorra eta higiezina ((2+3) / 7)	12,5			7,7	7,8	4,6	159,1
39. Jarduera ekonomikoak (4 / 7)	8,6			5,7	6,3	2,4	137,7
40. Mutualitateak, pensio planak eta BGAEak (8 / 7)	2,1			3,1	2,8	-0,8	72,3
41. Oinarrizko likidagarria (12 / 7)	94,9			93,6	93,9	1,0	101,0
KARGA TASAK (%)							
42. Batez besteko karga tasa (13 / 12)	27,1			26,3	26,6	0,5	102,0
43. Karga tasa efektiboa (28 / 12)	19,9			17,9	18,4	1,5	108,3
DATUAK SEXUAREN ARABERA							
44. Emakumezkoen oinarrizko likidagarria	102.316.179	25.195	12.097	9.457	10.178	1.919	118,9
45. Gizonezkoen oinarrizko likidagarria	167.445.197	33.800	20.005	17.391	17.576	2.429	113,8
46. Emakume-gizonen oinarrizko likidagarrien arteko arraila (%)	38,9	25,5	39,5	45,6	42,1	-2,6	93,9

Zenbatekoak eurotan

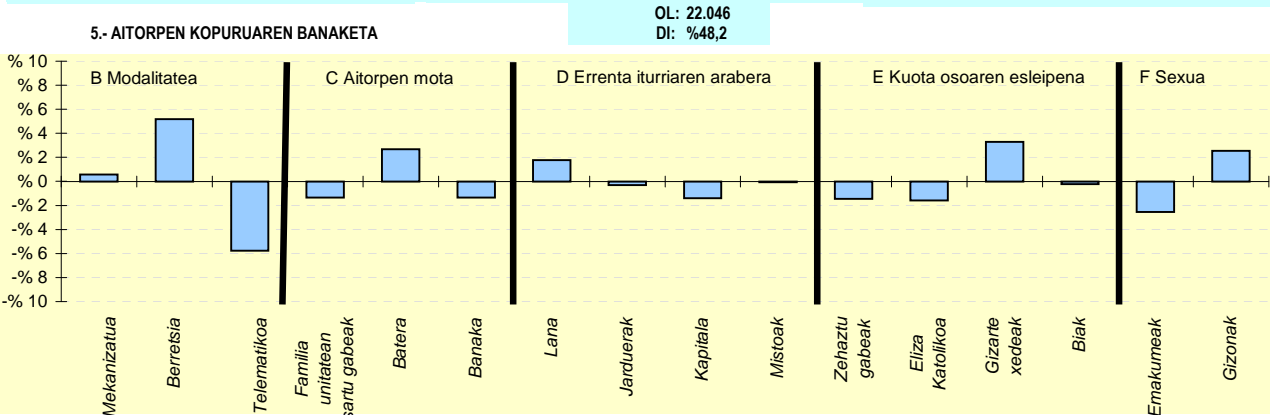
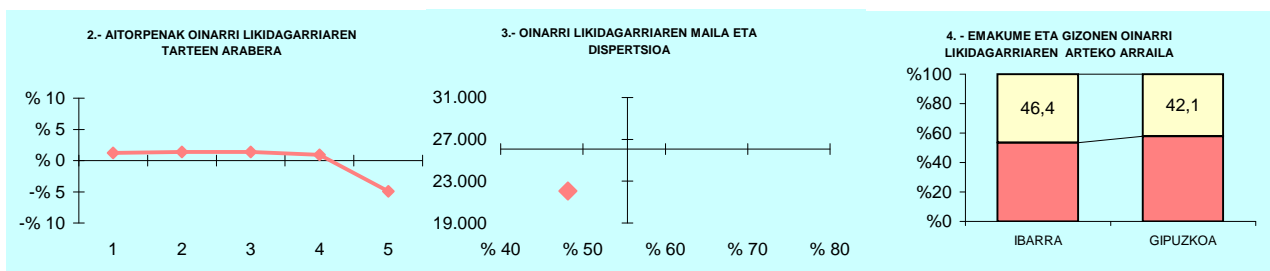


6.- AITORPEN KOPURUAREN BANAKETA

	HONDARRIBIA		4.TALDEA %	GIPUZKOA %	DIFERENTZIA (5)= (2)-(4)
	Kopurua (1)	% (2)			
A. OINARRI LIKIDAGARRIAREN TARTEAK (euroak)					
1- 11.153raino	1.796	19,9	19,4	20,0	-0,1
2- 11.153 - 18.153	1.713	19,0	19,8	20,0	-1,0
3- 18.153 - 25.250	1.623	18,0	20,9	20,0	-2,0
4- 25.250 - 34.413	1.718	19,1	21,0	20,0	-0,9
5- 34.413tik gora	2.165	24,0	18,9	20,0	4,0
B. MODALITATEA					
Mekanizatua	1.918	21,3	24,0	23,9	-2,7
Berreisia	3.967	44,0	53,9	51,8	-7,8
Telematikoa	3.130	34,7	22,1	24,3	10,5
C. AITORPEN MOTA					
Familia unitatean sartu gabeak	3.238	35,9	36,4	38,0	-2,0
Batera	1.658	18,4	20,7	19,7	-1,3
Banaka	4.119	45,7	42,9	42,4	3,3
D. ERRENTA ITURRIAREN ARABERA					
Lana	7.439	82,5	87,9	86,9	-4,4
Jarduerak	850	9,4	6,9	7,2	2,2
Kapitala	642	7,1	4,3	4,8	2,4
Mistoak	84	0,9	1,0	1,1	-0,2
E. KUOTA OSOAREN %0,7AREN ESLEIPENA					
Zehaztu gabeak	4.016	44,5	42,3	42,4	2,1
Eliza Katolikoa	1.014	11,2	8,8	9,4	1,9
Gizarte xedeak	3.314	36,8	40,5	40,3	-3,5
Biak	671	7,4	8,4	7,9	-0,4
F. AITORPENAK SEXUAREN ARABERA					
Emakumezkoen aitorpenak	4.061	45,0	42,6	44,0	1,0
Gizonezkoen aitorpenak	4.954	55,0	57,4	56,0	-1,0

KONTZEPTUAK	IBARRA			2.TALDEA	GIPUZKOA	DIFERENTZIA	INDIZEA
	GUZTIRA (1)	BATEZ BEST. (2)	BIZTANLEKO (3)	BIZTANLEKO (4)	BIZTANLEKO (5)	BIZTANLEKO (6) = (3) - (5)	BIZTANLEKO (Gipuzkoa=100)
1. AITORPEN BATERATUA 2018ko PFEZ	IBARRA			4.199	2.142		51,0
ERRENTA ITURRIAK							
1. Lana	45.354.282	21.174	10.801	11.690	12.160	-1.359	88,8
2. Kapital higikorra	918.041	429	219	448	666	-447	32,8
3. Kapital higiezina	873.884	408	208	314	484	-276	43,0
4. Jarduera ekonomikoak	2.793.359	1.304	665	825	919	-254	72,4
5. Ondare irabazi eta galerak	808.417	377	193	285	455	-263	42,3
6. Errenta egozpenak	2.485	1	1	0	1	-0	69,2
7. OINARRI EZARGARRIA (1+2+3+4+5+6)	50.750.469	23.693	12.086	13.562	14.686	-2.599	82,3
MURRIZPENAK							
8. Mutualitatei, pensio planei eta BGAEei egindako ekarpenak	1.588.216	741	378	502	418	-40	90,5
9. Batera tributazeagatik	1.879.691	878	448	432	414	34	108,2
10. Beste murrizpen batzuk	59.612	28	14	38	63	-49	22,6
11. MURRIZPENAK, GUZTIRA (8+9+10)	3.527.520	1.647	840	972	895	-55	93,9
12. OINARRI LIKIDAGARRIA (7-11)	47.222.949	22.046	11.246	12.590	13.791	-2.545	81,5
13. AURRETIKO KUOTA OSOA	11.981.128	5.593	2.853	3.246	3.664	-810	77,9
14. KUOTAREN MURRIZPENA	2.801.339	1.308	667	687	696	-29	95,8
15. KUOTA OSOA	9.179.790	4.286	2.186	2.559	2.967	-781	73,7
KENKARIAK							
16. Ondorengo ahaideak	668.654	312	159	174	156	3	101,9
17. Aurreko ahaideak	3.408	2	1	1	1	0	112,4
18. Minusbaliatuak eta menpekotasuna	355.521	166	85	84	78	6	108,0
19. 65 urtetik gorako adina	259.084	121	62	53	57	5	109,1
20. Ohiko etxebizitza errentan hartzea	139.618	65	33	28	52	-18	64,5
21. Ohiko etxebizitza erostea	440.549	206	105	134	137	-32	76,5
22. Ezarpen bikoitza	7.238	3	2	3	5	-3	37,4
23. Sindikatuen kuotegatik	12.567	6	3	3	3	0	107,1
24. Jarduera ekonomikoak sustatzea	978	0	0	3	2	-2	10,9
25. Dohaintzak	22.907	11	5	6	8	-3	67,5
26. Beste kenkari batzuk	640	0	0	1	1	-1	15,8
27. KENKARIAK, GUZTIRA (16+17+...+26)	1.911.164	892	455	489	499	-44	91,2
28. KUOTA LIKIDOA	7.594.776	3.546	1.809	2.137	2.533	-724	71,4
KONTURAKO ORDAINKETAK							
29. Lana	7.623.392	3.559	1.816	2.008	2.222	-406	81,7
30. Kapital higikorra	202.930	95	48	94	135	-86	35,9
31. Kapital higiezina	80.960	38	19	29	49	-30	39,2
32. Jarduera ekonomikoak	398.110	186	95	118	143	-49	66,1
33. Inbertsio kolektiboko erakundeak	8.435	4	2	4	8	-6	25,6
34. Gainontzeko atxikipenak eta konturako ordainketak	-1.968	-1	-0	-1	-0	-0	195,7
35. KONTURAKO ORDAINKETAK, GUZTIRA (29+30+...+34)	8.311.859	3.880	1.979	2.254	2.556	-577	77,4
36. KUOTA DIFERENTZIALA (28-35)	-717.083	-335	-171	-116	-23	-147	733,5
ERRENTAREN EGITURA (%)							
37. Lana (1 / 7)	89,4			86,2	82,8	6,6	107,9
38. Kapital higikorra eta higiezina ((2+3) / 7)	3,5			5,6	7,8	-4,3	45,1
39. Jarduera ekonomikoak (4 / 7)	5,5			6,1	6,3	-0,8	87,9
40. Mutualitateak, pensio planak eta BGAEak (8 / 7)	3,1			3,7	2,8	0,3	109,9
41. Oinarrizko likidagarria (12 / 7)	93,0			92,8	93,9	-0,9	99,1
KARGA TASAK (%)							
42. Batez besteko karga tasa (13 / 12)	25,4			25,8	26,6	-1,2	95,5
43. Karga tasa efektiboa (28 / 12)	16,1			17,0	18,4	-2,3	87,6
DATUAK SEXUAREN ARABERA							
44. Emakumezkoen oinarrizko likidagarria	16.531.338	18.616	7.853	8.850	10.178	-2.325	77,2
45. Gizonezkoen oinarrizko likidagarria	30.691.609	24.475	14.657	16.196	17.576	-2.919	83,4
46. Emakume-gizonen oinarrizko likidagarrien arteko arraila (%)	46,1	23,9	46,4	45,4	42,1	4,3	110,3

Zenbatekoak eurotan

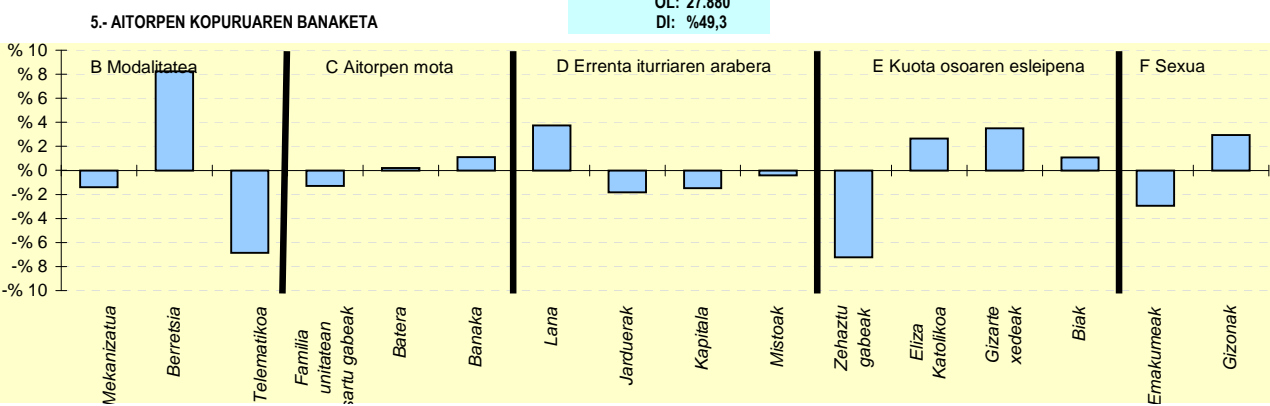
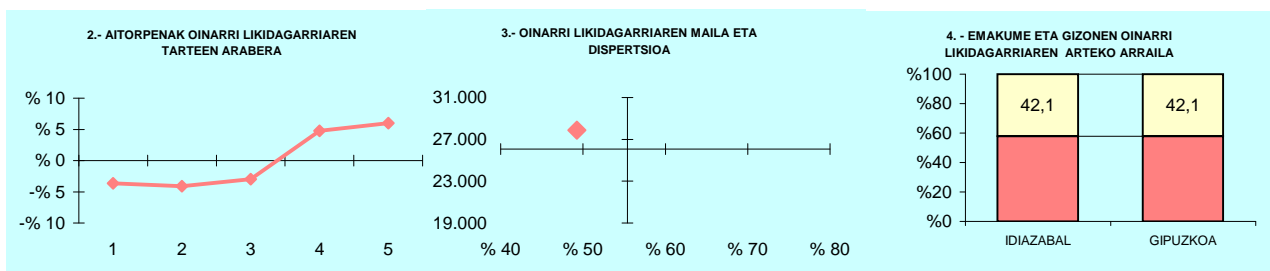


6.- AITORPEN KOPURUAREN BANAKETA

	IBARRA		2.TALDEA %	GIPUZKOA %	DIFERENTZIA (5)= (2)-(4)
	Kopurua (1)	% (2)			
A. OINARRI LIKIDAGARRIAREN TARTEAK (euroak)					
1- 11.153raio	455	21,2	19,5	20,0	1,2
2- 11.153 - 18.153	458	21,4	19,3	20,0	1,4
3- 18.153 - 25.250	458	21,4	21,2	20,0	1,4
4- 25.250 - 34.413	448	20,9	21,4	20,0	0,9
5- 34.413tik gora	323	15,1	18,6	20,0	-4,9
B. MODALITATEA					
Mekanizatua	525	24,5	23,2	23,9	0,6
Berreisia	1.221	57,0	55,8	51,8	5,2
Telematikoa	396	18,5	21,0	24,3	-5,8
C. AITORPEN MOTA					
Familia unitatean sartu gabeak	784	36,6	36,8	38,0	-1,4
Batera	479	22,4	20,9	19,7	2,7
Banaka	879	41,0	42,3	42,4	-1,3
D. ERRENTA ITURRIAREN ARABERA					
Lana	1.899	88,7	88,2	86,9	1,8
Jarduerak	148	6,9	7,2	7,2	-0,3
Kapitala	72	3,4	3,4	4,8	-1,4
Mistoak	23	1,1	1,1	1,1	-0,1
E. KUOTA OSOAREN %0,7AREN ESLEIPENA					
Zehaztu gabeak	878	41,0	41,5	42,4	-1,5
Eliza Katolikoa	167	7,8	8,4	9,4	-1,6
Gizarte xedeak	933	43,6	43,0	40,3	3,3
Biak	164	7,7	7,1	7,9	-0,2
F. AITORPENAK SEXUAREN ARABERA					
Emakumezkoen aitorpenak	888	41,5	41,0	44,0	-2,6
Gizonezkoen aitorpenak	1.254	58,5	59,0	56,0	2,6

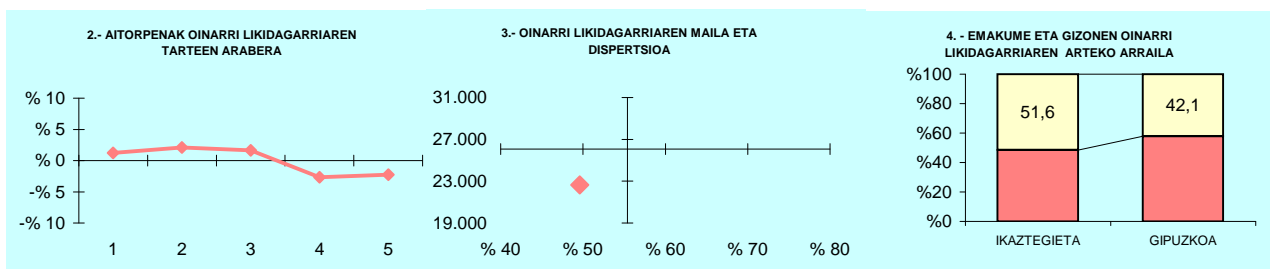
KONTZEPTUAK	IDIAZABAL			2.TALDEA	GIPUZKOA	DIFERENTZIA	INDIZEA
	GUZTIRA (1)	BATEZ BEST. (2)	BIZTANLEKO (3)	BIZTANLEKO (4)	BIZTANLEKO (5)	BIZTANLEKO (6) = (3) - (5)	BIZTANLEKO (Gipuzkoa=100)
1. AITORPEN BATERATUA 2018ko PFEZ	IDIAZABAL 2.312			1.247	53,9		
ERRENTA ITURRIAK							
1. Lana	31.441.960	25.214	13.599	11.690	12.160	1.439	111,8
2. Kapital higikorra	2.129.268	1.708	921	448	666	255	138,3
3. Kapital higiezina	659.354	529	285	314	484	-199	58,9
4. Jarduera ekonomikoak	1.686.672	1.353	730	825	919	-190	79,4
5. Ondare irabazi eta galerak	1.402.314	1.125	607	285	455	151	133,2
6. Errenta egozpenak	0	0	0	0	1	-1	0,0
7. OINARRI EZARGARRIA (1+2+3+4+5+6)	37.319.568	29.927	16.142	13.562	14.686	1.456	109,9
MURRIZPENAK							
8. Mutualitatei, pensio planei eta BGAEei egindako ekarpenak	1.488.077	1.193	644	502	418	226	154,0
9. Batera tributazeagatik	991.925	795	429	432	414	15	103,7
10. Beste murrizpen batzuk	73.474	59	32	38	63	-31	50,6
11. MURRIZPENAK, GUZTIRA (8+9+10)	2.553.477	2.048	1.104	972	895	210	123,4
12. OINARRI LIKIDAGARRIA (7-11)	34.766.091	27.880	15.037	12.590	13.791	1.246	109,0
13. AURRETIKO KUOTA OSOA	9.016.894	7.231	3.900	3.246	3.664	236	106,4
14. KUOTAREN MURRIZPENA	1.653.006	1.326	715	687	696	19	102,7
15. KUOTA OSOA	7.363.888	5.905	3.185	2.559	2.967	218	107,3
KENKARIAK							
16. Ondorengo ahaideak	421.025	338	182	174	156	26	116,5
17. Aurreko ahaideak	2.272	2	1	1	1	0	136,0
18. Minusbaliatuak eta menpekotasuna	213.563	171	92	84	78	14	117,9
19. 65 urteko gorako adina	148.576	119	64	53	57	8	113,7
20. Ohiko etxebizitza errentan hartzea	46.099	37	20	28	52	-32	38,7
21. Ohiko etxebizitza erostea	297.585	239	129	134	137	-8	93,9
22. Ezarpen bikoitza	57.073	46	25	3	5	20	535,5
23. Sindikatuen kuotengatik	5.647	5	2	3	3	-0	87,4
24. Jarduera ekonomikoak sustatzea	679	1	0	3	2	-2	13,8
25. Dohaintzak	19.622	16	8	6	8	0	105,0
26. Beste kenkari batzuk	607	0	0	1	1	-1	27,1
27. KENKARIAK, GUZTIRA (16+17+...+26)	1.212.749	973	525	489	499	26	105,1
28. KUOTA LIKIDOA	6.312.116	5.062	2.730	2.137	2.533	197	107,8
KONTURAKO ORDAINKETAK							
29. Lana	5.604.930	4.495	2.424	2.008	2.222	203	109,1
30. Kapital higikorra	435.095	349	188	94	135	53	139,7
31. Kapital higiezina	49.932	40	22	29	49	-28	43,9
32. Jarduera ekonomikoak	248.073	199	107	118	143	-36	74,8
33. Inbertsio kolektiboko erakundeak	14.010	11	6	4	8	-2	77,4
34. Gainontzeko atxikipenak eta konturako ordainketak	-4.146	-3	-2	-1	-0	-2	748,8
35. KONTURAKO ORDAINKETAK, GUZTIRA (29+30+...+34)	6.347.893	5.091	2.746	2.254	2.556	189	107,4
36. KUOTA DIFERENTZIALA (28-35)	-35.777	-29	-15	-116	-23	8	66,5
ERRENTAREN EGITURA (%)							
37. Lana (1 / 7)	84,3			86,2	82,8	1,4	101,8
38. Kapital higikorra eta higiezina ((2+3) / 7)	7,5			5,6	7,8	-0,4	95,4
39. Jarduera ekonomikoak (4 / 7)	4,5			6,1	6,3	-1,7	72,2
40. Mutualitateak, pensio planak eta BGAEak (8 / 7)	4,0			3,7	2,8	1,1	140,1
41. Oinarrizko likidagarria (12 / 7)	93,2			92,8	93,9	-0,7	99,2
KARGA TASAK (%)							
42. Batez besteko karga tasa (13 / 12)	25,9			25,8	26,6	-0,6	97,6
43. Karga tasa efektiboa (28 / 12)	18,2			17,0	18,4	-0,2	98,8
DATUAK SEXUAREN ARABERA							
44. Emakumezkoen oinarrizko likidagarria	12.499.425	24.413	10.984	8.850	10.178	806	107,9
45. Gizonezkoen oinarrizko likidagarria	22.266.665	30.295	18.966	16.196	17.576	1.390	107,9
46. Emakume-gizonen oinarrizko likidagarrien arteko arraila (%)	43,9	19,4	42,1	45,4	42,1	-0,0	100,0

Zenbatekoak eurotan



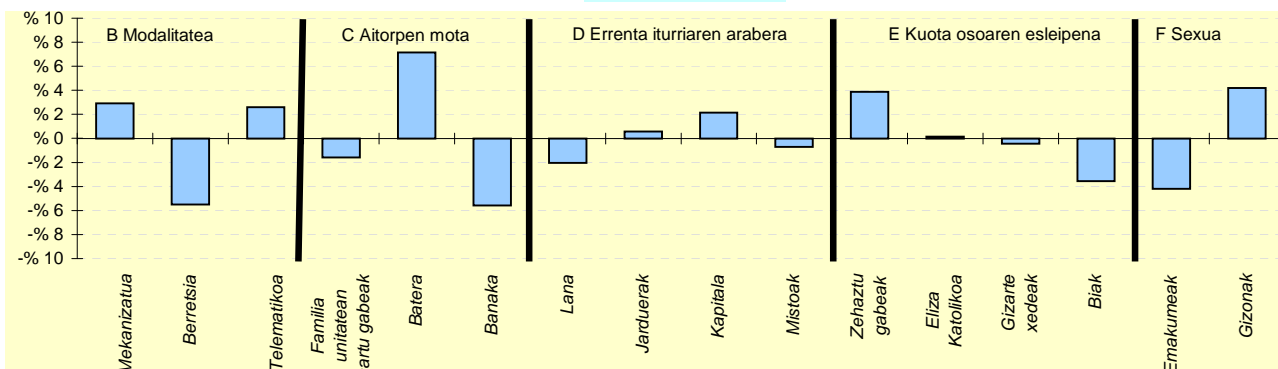
6.- AITORPEN KOPURUAREN BANAKETA

	IDIAZABAL		2.TALDEA % (3)	GIPUZKOA % (4)	DIFERENTZIA (5)= (2)-(4)
	Kopurua (1)	% (2)			
A. OINARRI LIKIDAGARRIAREN TARTEAK (euroak)					
1- 11.153raio	204	16,4	19,5	20,0	-3,6
2- 11.153 - 18.153	198	15,9	19,3	20,0	-4,1
3- 18.153 - 25.250	212	17,0	21,2	20,0	-3,0
4- 25.250 - 34.413	309	24,8	21,4	20,0	4,8
5- 34.413tik gora	324	26,0	18,6	20,0	6,0
B. MODALITATEA					
Mekanizatua	281	22,5	23,2	23,9	-1,4
Berreisia	749	60,1	55,8	51,8	8,2
Telematikoa	217	17,4	21,0	24,3	-6,9
C. AITORPEN MOTA					
Familia unitatean sartu gabeak	457	36,6	36,8	38,0	-1,3
Batera	248	19,9	20,9	19,7	0,2
Banaka	542	43,5	42,3	42,4	1,1
D. ERRENTA ITURRIAREN ARABERA					
Lana	1.130	90,6	88,2	86,9	3,7
Jarduerak	67	5,4	7,2	7,2	-1,8
Kapitala	41	3,3	3,4	4,8	-1,5
Mistoak	9	0,7	1,1	1,1	-0,4
E. KUOTA OSOAREN %0,7AREN ESLEIPENA					
Zehaztu gabeak	439	35,2	41,5	42,4	-7,2
Eliza Katolikoa	150	12,0	8,4	9,4	2,6
Gizarte xedeak	546	43,8	43,0	40,3	3,5
Biak	112	9,0	7,1	7,9	1,1
F. AITORPENAK SEXUAREN ARABERA					
Emakumezkoen aitortpenak	512	41,1	41,0	44,0	-3,0
Gizonezkoen aitortpenak	735	58,9	59,0	56,0	3,0



5.- AITORPEN KOPURUAREN BANAKETA

OL: 22.635
DI: %49,6

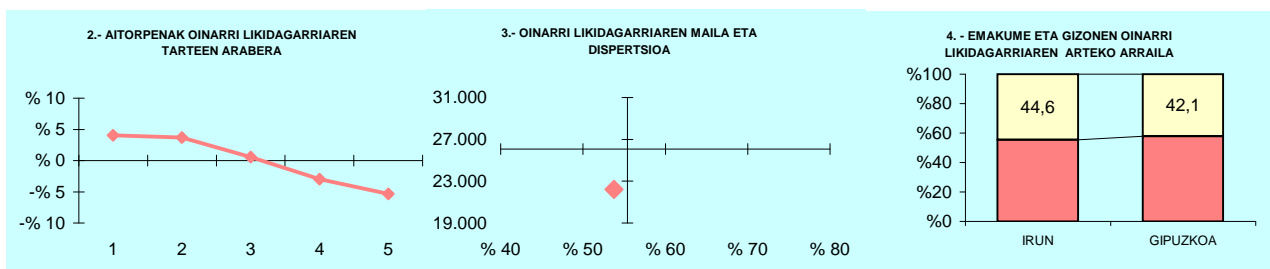


6.- AITORPEN KOPURUAREN BANAKETA

	IKAZTEGIETA		1.TALDEA %	GIPUZKOA %	DIFERENTZIA (5)= (2)-(4)
	Kopurua (1)	% (2)			
A. OINARRI LIKIDAGARRIAREN TARTEAK (euroak)					
1- 11.153raio	49	21,2	21,4	20,0	1,2
2- 11.153 - 18.153	51	22,1	18,6	20,0	2,1
3- 18.153 - 25.250	50	21,6	20,3	20,0	1,6
4- 25.250 - 34.413	40	17,3	19,7	20,0	-2,7
5- 34.413tik gora	41	17,7	20,0	20,0	-2,3
B. MODALITATEA					
Mekanizatua	62	26,8	23,1	23,9	2,9
Berreisia	107	46,3	50,8	51,8	-5,5
Telematikoa	62	26,8	26,1	24,3	2,6
C. AITORPEN MOTA					
Familia unitatean sartu gabeak	84	36,4	35,3	38,0	-1,6
Batera	62	26,8	21,3	19,7	7,2
Banaka	85	36,8	43,4	42,4	-5,6
D. ERRENTA ITURRIAREN ARABERA					
Lana	196	84,8	85,0	86,9	-2,0
Jarduerak	18	7,8	9,5	7,2	0,6
Kapitala	16	6,9	4,4	4,8	2,2
Mistoak	1	0,4	1,1	1,1	-0,7
E. KUOTA OSOAREN %0,7AREN ESLEIPENA					
Zehaztu gabeak	107	46,3	45,5	42,4	3,9
Eliza Katolikoa	22	9,5	8,2	9,4	0,1
Gizarte xedeak	92	39,8	39,9	40,3	-0,4
Biak	10	4,3	6,4	7,9	-3,6
F. AITORPENAK SEXUAREN ARABERA					
Emakumezkoen aitorpenak	92	39,8	38,9	44,0	-4,2
Gizonezkoen aitorpenak	139	60,2	61,1	56,0	4,2

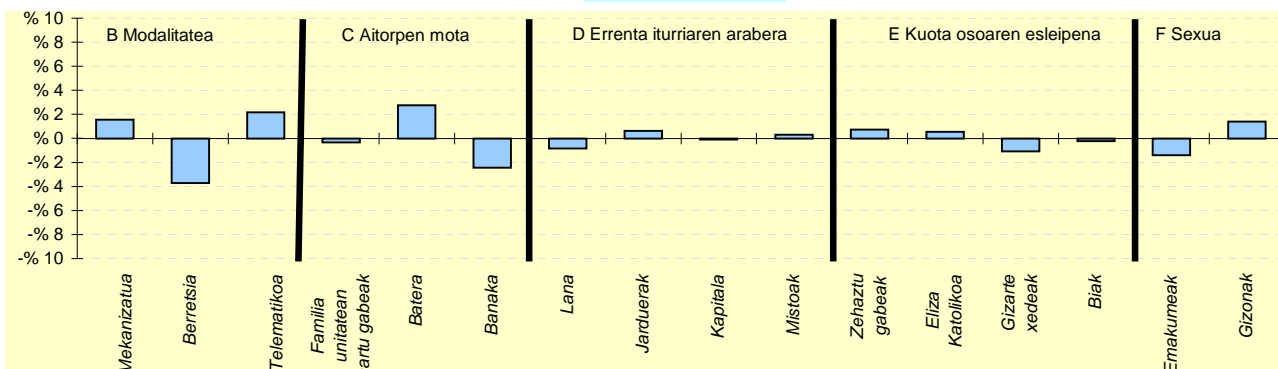
KONTZEPTUAK	IRUN			5.TALDEA	GIPUZKOA	DIFERENTZIA	INDIZEA
	GUZTIRA (1)	BATEZ BEST. (2)	BIZTANLEKO (3)	BIZTANLEKO (4)	BIZTANLEKO (5)	BIZTANLEKO (6) = (3) - (5)	BIZTANLEKO (Gipuzkoa=100)
1. AITORPEN BATERATUA 2018ko PFEZ	IRUN 62.401			30.859	49,5		
ERRENTA ITURRIAK							
1. Lana	617.758.680	20.019	9.900	10.921	12.160	-2.260	81,4
2. Kapital higikorra	18.245.964	591	292	414	666	-374	43,9
3. Kapital higiezina	25.895.191	839	415	378	484	-69	85,7
4. Jarduera ekonomikoak	55.250.042	1.790	885	776	919	-34	96,3
5. Ondare irabazi eta galerak	14.172.345	459	227	272	455	-228	49,9
6. Errenta egozpenak	56.621	2	1	1	1	0	106,1
7. OINARRI EZARGARRIA (1+2+3+4+5+6)	731.378.843	23.701	11.721	12.762	14.686	-2.965	79,8
MURRIZPENAK							
8. Mutualitatei, pensio planei eta BGAEei egindako ekarpenak	16.111.384	522	258	349	418	-160	61,8
9. Batera tributatzeagatik	27.522.587	892	441	438	414	27	106,6
10. Beste murrizpen batzuk	2.099.745	68	34	39	63	-29	53,5
11. MURRIZPENAK, GUZTIRA (8+9+10)	45.733.715	1.482	733	826	895	-162	81,9
12. OINARRI LIKIDAGARRIA (7-11)	685.645.128	22.219	10.988	11.936	13.791	-2.803	79,7
13. AURRETIKO KUOTA OSOA	178.142.650	5.773	2.855	3.108	3.664	-809	77,9
14. KUOTAREN MURRIZPENA	40.202.966	1.303	644	673	696	-52	92,5
15. KUOTA OSOA	137.939.683	4.470	2.211	2.436	2.967	-757	74,5
KENKARIAK							
16. Ondorengo ahaideak	8.901.146	288	143	147	156	-14	91,3
17. Aurreko ahaideak	42.316	1	1	1	1	0	93,9
18. Minusbaliatuak eta menpekotasuna	3.861.635	125	62	77	78	-16	79,0
19. 65 urteko gorako adina	3.399.594	110	54	60	57	-2	96,4
20. Ohiko etxebizitza errentan hartzea	3.235.960	105	52	45	52	0	100,7
21. Ohiko etxebizitza erostea	8.035.407	260	129	129	137	-8	93,9
22. Ezarpen bikoitza	190.846	6	3	2	5	-2	66,3
23. Sindikatuen kuotengatik	173.574	6	3	3	3	0	99,5
24. Jarduera ekonomikoak sustatzea	66.427	2	1	1	2	-1	50,0
25. Dohaintzak	357.598	12	6	6	8	-2	70,9
26. Beste kenkari batzuk	8.332	0	0	0	1	-1	13,8
27. KENKARIAK, GUZTIRA (16+17+...+26)	28.272.836	916	453	473	499	-46	90,8
28. KUOTA LIKIDOA	113.741.200	3.686	1.823	2.032	2.533	-710	72,0
KONTURAKO ORDAINKETAK							
29. Lana	103.969.384	3.369	1.666	1.877	2.222	-555	75,0
30. Kapital higikorra	3.812.974	124	61	86	135	-74	45,4
31. Kapital higiezina	2.487.175	81	40	37	49	-9	81,0
32. Jarduera ekonomikoak	8.239.320	267	132	117	143	-11	92,1
33. Inbertsio kolektiboko erakundeak	224.893	7	4	5	8	-4	46,0
34. Gainontzeko abxikipenak eta konturako ordainketak	-7.322	-0	-0	-0	-0	0	49,0
35. KONTURAKO ORDAINKETAK, GUZTIRA (29+30+...+34)	118.726.424	3.847	1.903	2.121	2.556	-654	74,4
36. KUOTA DIFERENTZIALA (28-35)	-4.985.224	-162	-80	-90	-23	-57	343,2
ERRENTAREN EGITURA (%)							
37. Lana (1 / 7)	84,5			85,6	82,8	1,7	102,0
38. Kapital higikorra eta higiezina ((2+3) / 7)	6,0			6,2	7,8	-1,8	77,1
39. Jarduera ekonomikoak (4 / 7)	7,6			6,1	6,3	1,3	120,7
40. Mutualitateak, pensio planak eta BGAEak (8 / 7)	2,2			2,7	2,8	-0,6	77,4
41. Oinarrizko likidagarria (12 / 7)	93,7			93,5	93,9	-0,2	99,8
KARGA TASAK (%)							
42. Batez besteko karga tasa (13 / 12)	26,0			26,0	26,6	-0,6	97,8
43. Karga tasa efektiboa (28 / 12)	16,6			17,0	18,4	-1,8	90,3
DATUAK SEXUAREN ARABERA							
44. Emakumezkoen oinarrizko likidagarria	251.634.836	19.140	7.887	8.634	10.178	-2.292	77,5
45. Gizonezkoen oinarrizko likidagarria	434.010.273	24.504	14.233	15.404	17.576	-3.344	81,0
46. Emakume-gizonen oinarrizko likidagarrien arteko arraila (%)	42,0	21,9	44,6	44,0	42,1	2,5	105,9

Zenbatekoak eurotan



5.- AITORPEN KOPURUAREN BANAKETA

OL: 22.219
DI: %53,8

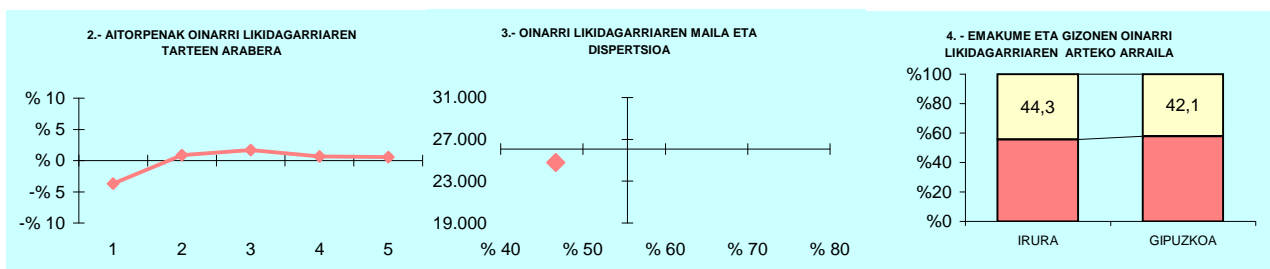


6.- AITORPEN KOPURUAREN BANAKETA

	IRUN		5.TALDEA % (3)	GIPUZKOA % (4)	DIFERENTZIA (5)= (2)-(4)
	Kopurua (1)	% (2)			
A. OINARRI LIKIDAGARRIAREN TARTEAK (euroak)					
1- 11.153ra	7.428	24,1	22,0	20,0	4,1
2- 11.153 - 18.153	7.309	23,7	22,4	20,0	3,7
3- 18.153 - 25.250	6.341	20,5	21,2	20,0	0,5
4- 25.250 - 34.413	5.259	17,0	18,4	20,0	-3,0
5- 34.413tik gora	4.522	14,7	16,0	20,0	-5,3
B. MODALITATEA					
Mekanizatua	7.866	25,5	24,6	23,9	1,6
Berreisia	14.842	48,1	52,6	51,8	-3,7
Telematikoa	8.151	26,4	22,8	24,3	2,2
C. AITORPEN MOTA					
Familia unitatean sartu gabeak	11.611	37,6	37,4	38,0	-0,3
Batera	6.924	22,4	21,5	19,7	2,8
Banaka	12.324	39,9	41,1	42,4	-2,4
D. ERRENTA ITURRIAREN ARABERA					
Lana	26.554	86,0	87,5	86,9	-0,8
Jarduerak	2.414	7,8	7,0	7,2	0,6
Kapitala	1.441	4,7	4,2	4,8	-0,1
Mistoak	450	1,5	1,3	1,1	0,3
E. KUOTA OSOAREN %0,7AREN ESLEIPENA					
Zehaztu gabeak	13.328	43,2	43,4	42,4	0,7
Eliza Katolikoa	3.069	9,9	8,5	9,4	0,6
Gizarte xedeak	12.099	39,2	40,8	40,3	-1,1
Biak	2.363	7,7	7,3	7,9	-0,2
F. AITORPENAK SEXUAREN ARABERA					
Emakumezkoen aitorpenak	13.147	42,6	43,2	44,0	-1,4
Gizonezkoen aitorpenak	17.712	57,4	56,8	56,0	1,4

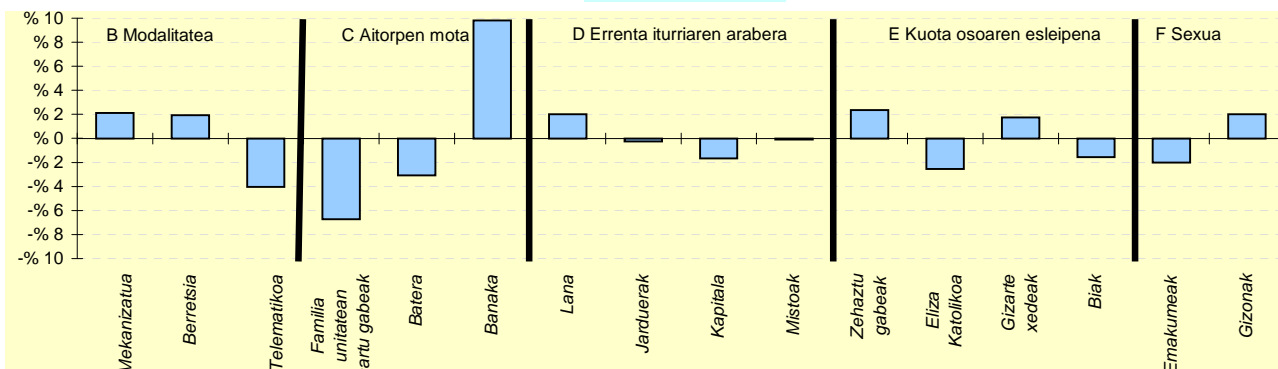
KONTZEPTUAK	IRURA			2.TALDEA	GIPUZKOA	DIFERENTZIA	INDIZEA
	GUZTIRA (1)	BATEZ BEST. (2)	BIZTANLEKO (3)	BIZTANLEKO (4)	BIZTANLEKO (5)	BIZTANLEKO (6) = (3) - (5)	BIZTANLEKO (Gipuzkoa=100)
1. AITORPEN BATERATUA 2018ko PFEZ							
	1.852			964			52,1
ERRENTA ITURRIAK							
1. Lana	22.418.676	23.256	12.105	11.690	12.160	-55	99,5
2. Kapital higikorra	449.618	466	243	448	666	-423	36,4
3. Kapital higiezina	575.539	597	311	314	484	-173	64,2
4. Jarduera ekonomikoak	1.505.722	1.562	813	825	919	-106	88,4
5. Ondare irabazi eta galerak	457.945	475	247	285	455	-208	54,3
6. Errenta egozpenak	0	0	0	0	1	-1	0,0
7. OINARRI EZARGARRIA (1+2+3+4+5+6)	25.407.499	26.356	13.719	13.562	14.686	-967	93,4
MURRIZPENAK							
8. Mutualitatei, pensio planei eta BGAEei egindako ekarpenak	823.003	854	444	502	418	26	106,3
9. Batera tributazeagatik	631.256	655	341	432	414	-73	82,3
10. Beste murrizpen batzuk	52.738	55	28	38	63	-34	45,3
11. MURRIZPENAK, GUZTIRA (8+9+10)	1.506.997	1.563	814	972	895	-81	90,9
12. OINARRI LIKIDAGARRIA (7-11)	23.900.503	24.793	12.905	12.590	13.791	-886	93,6
13. AURRETIKO KUOTA OSOA	6.188.033	6.419	3.341	3.246	3.664	-323	91,2
14. KUOTAREN MURRIZPENA	1.295.668	1.344	700	687	696	3	100,5
15. KUOTA OSOA	4.892.366	5.075	2.642	2.559	2.967	-326	89,0
KENKARIAK							
16. Ondorengo ahaideak	392.382	407	212	174	156	56	135,6
17. Aurreko ahaideak	852	1	0	1	1	-0	63,7
18. Minusbaliatuak eta menpekotasuna	91.290	95	49	84	78	-29	62,9
19. 65 urtetik gorako adina	40.115	42	22	53	57	-35	38,3
20. Ohiko etxebizitza errentan hartzea	79.914	83	43	28	52	-8	83,8
21. Ohiko etxebizitza erostea	401.578	417	217	134	137	80	158,2
22. Ezarpen bikoitza	914	1	0	3	5	-4	10,7
23. Sindikatuen kuotengatik	5.171	5	3	3	3	-0	99,9
24. Jarduera ekonomikoak sustatzea	1.446	2	1	3	2	-1	36,7
25. Dohaintzak	5.091	5	3	6	8	-5	34,0
26. Beste kenkari batzuk	209	0	0	1	1	-1	11,7
27. KENKARIAK, GUZTIRA (16+17+...+26)	1.018.962	1.057	550	489	499	51	110,2
28. KUOTA LIKIDOA	3.961.638	4.110	2.139	2.137	2.533	-394	84,4
KONTURAKO ORDAINKETAK							
29. Lana	4.033.913	4.185	2.178	2.008	2.222	-43	98,0
30. Kapital higikorra	94.371	98	51	94	135	-84	37,8
31. Kapital higiezina	64.207	67	35	29	49	-15	70,4
32. Jarduera ekonomikoak	192.414	200	104	118	143	-39	72,5
33. Inbertsio kolektiboko erakundeak	2.923	3	2	4	8	-6	20,1
34. Gainontzeko abxikipenak eta konturako ordainketak	0	0	0	-1	-0	0	0,0
35. KONTURAKO ORDAINKETAK, GUZTIRA (29+30+...+34)	4.387.827	4.552	2.369	2.254	2.556	-187	92,7
36. KUOTA DIFERENTZIALA (28-35)	-426.189	-442	-230	-116	-23	-207	988,5
ERRENTAREN EGITURA (%)							
37. Lana (1 / 7)	88,2			86,2	82,8	5,4	106,6
38. Kapital higikorra eta higiezina ((2+3) / 7)	4,0			5,6	7,8	-3,8	51,5
39. Jarduera ekonomikoak (4 / 7)	5,9			6,1	6,3	-0,3	94,7
40. Mutualitateak, pensio planak eta BGAEak (8 / 7)	3,2			3,7	2,8	0,4	113,8
41. Oinarri likidagarria (12 / 7)	94,1			92,8	93,9	0,2	100,2
KARGA TASAK (%)							
42. Batez besteko karga tasa (13 / 12)	25,9			25,8	26,6	-0,7	97,5
43. Karga tasa efektiboa (28 / 12)	16,6			17,0	18,4	-1,8	90,2
DATUAK SEXUAREN ARABERA							
44. Emakumezkoen oinarri likidagarria	8.128.531	20.070	9.133	8.850	10.178	-1.045	89,7
45. Gizonezkoen oinarri likidagarria	15.771.969	28.215	16.395	16.196	17.576	-1.181	93,3
46. Emakume-gizonen oin.likidagarrien arteko arraila (%)	48,5	28,9	44,3	45,4	42,1	2,2	105,2

Zenbatekoak eurotan



5.- AITORPEN KOPURUAREN BANAKETA

OL: 24.793
DI: %46,7

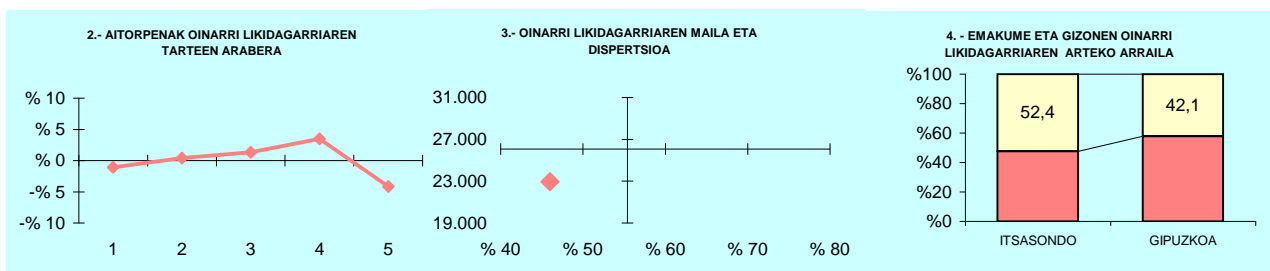


6.- AITORPEN KOPURUAREN BANAKETA

	IRURA		2.TALDEA %	GIPUZKOA %	DIFERENTZIA (5)= (2)-(4)
	Kopurua (1)	% (2)			
A. OINARRI LIKIDAGARRIAREN TARTEAK (euroak)					
1- 11.153raio	157	16,3	19,5	20,0	-3,7
2- 11.153 - 18.153	201	20,9	19,3	20,0	0,9
3- 18.153 - 25.250	209	21,7	21,2	20,0	1,7
4- 25.250 - 34.413	199	20,6	21,4	20,0	0,6
5- 34.413tik gora	198	20,5	18,6	20,0	0,5
B. MODALITATEA					
Mekanizatua	251	26,0	23,2	23,9	2,1
Berretsia	518	53,7	55,8	51,8	1,9
Telematikoa	195	20,2	21,0	24,3	-4,0
C. AITORPEN MOTA					
Familia unitatean sartu gabeak	301	31,2	36,8	38,0	-6,7
Batera	160	16,6	20,9	19,7	-3,1
Banaka	503	52,2	42,3	42,4	9,8
D. ERRENTA ITURRIAREN ARABERA					
Lana	857	88,9	88,2	86,9	2,0
Jarduerak	67	7,0	7,2	7,2	-0,3
Kapitala	30	3,1	3,4	4,8	-1,7
Mistoak	10	1,0	1,1	1,1	-0,1
E. KUOTA OSOAREN %0,7AREN ESLEIPENA					
Zehaztu gabeak	432	44,8	41,5	42,4	2,4
Eliza Katolikoa	66	6,8	8,4	9,4	-2,5
Gizarte xedeak	405	42,0	43,0	40,3	1,7
Biak	61	6,3	7,1	7,9	-1,6
F. AITORPENAK SEXUAREN ARABERA					
Emakumezkoen aitorpenak	405	42,0	41,0	44,0	-2,0
Gizonezkoen aitorpenak	559	58,0	59,0	56,0	2,0

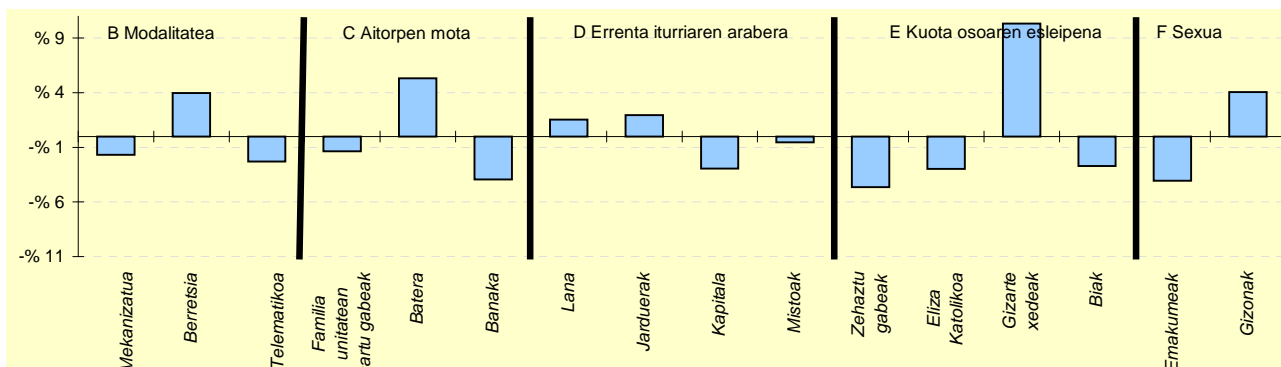
KONTZEPTUAK	ITSASONDO			1.TALDEA	GIPUZKOA	DIFERENTZIA	INDIZEA
	GUZTIRA (1)	BATEZ BEST. (2)	BIZTANLEKO (3)	BIZTANLEKO (4)	BIZTANLEKO (5)	BIZTANLEKO (6) = (3) - (5)	BIZTANLEKO (Gipuzkoa=100)
1. AITORPEN BATERATUA 2018ko PFEZ							
	ITSASONDO 658			328		49,8	
ERRENTA ITURRIAK							
1. Lana	7.199.893	21.951	10.942	11.290	12.160	-1.218	90,0
2. Kapital higikorra	211.309	644	321	464	666	-345	48,2
3. Kapital higiezina	86.274	263	131	327	484	-353	27,1
4. Jarduera ekonomikoak	543.824	1.658	826	952	919	-93	89,9
5. Ondare irabazi eta galerak	118.582	362	180	324	455	-275	39,6
6. Errenta egozpenak	0	0	0	0	1	-1	0,0
7. OINARRI EZARGARRIA (1+2+3+4+5+6)	8.159.882	24.878	12.401	13.357	14.686	-2.285	84,4
MURRIZPENAK							
8. Mutualitatei, pensio planei eta BGAEei egindako ekarpenak	298.569	910	454	469	418	36	108,6
9. Batera tributazeagatik	325.885	994	495	426	414	81	119,7
10. Beste murrizpen batzuk	6.640	20	10	39	63	-53	16,1
11. MURRIZPENAK, GUZTIRA (8+9+10)	631.094	1.924	959	934	895	64	107,2
12. OINARRI LIKIDAGARRIA (7-11)	7.528.788	22.954	11.442	12.422	13.791	-2.349	83,0
13. AURRETIKO KUOTA OSOA	1.902.709	5.801	2.892	3.222	3.664	-772	78,9
14. KUOTAREN MURRIZPENA	437.729	1.335	665	664	696	-31	95,5
15. KUOTA OSOA	1.464.980	4.466	2.226	2.559	2.967	-741	75,0
KENKARIAK							
16. Ondorengo ahaideak	108.848	332	165	188	156	9	105,9
17. Aurreko ahaideak	426	1	1	2	1	-0	89,6
18. Minusbaliatuak eta menpekotasuna	57.758	176	88	88	78	9	112,0
19. 65 urteko gorako adina	34.225	104	52	50	57	-5	92,0
20. Ohiko etxebizitza errentan hartzea	20.287	62	31	19	52	-21	59,8
21. Ohiko etxebizitza erostea	104.481	319	159	128	137	22	115,8
22. Ezarpen bikoitza	0	0	0	1	5	-5	0,0
23. Sindikatuen kuotengatik	2.396	7	4	3	3	1	130,3
24. Jarduera ekonomikoak sustatzea	74	0	0	4	2	-2	5,3
25. Dohaintzak	2.494	8	4	4	8	-4	46,9
26. Beste kenkari batzuk	2.410	7	4	1	1	3	378,6
27. KENKARIAK, GUZTIRA (16+17+...+26)	333.398	1.016	507	486	499	8	101,5
28. KUOTA LIKIDOA	1.177.408	3.590	1.789	2.144	2.533	-744	70,6
KONTURAKO ORDAINKETAK							
29. Lana	1.247.053	3.802	1.895	2.016	2.222	-326	85,3
30. Kapital higikorra	44.262	135	67	97	135	-67	49,9
31. Kapital higiezina	3.847	12	6	32	49	-43	11,9
32. Jarduera ekonomikoak	84.248	257	128	138	143	-15	89,3
33. Inbertsio kolektiboko erakundeak	193	1	0	4	8	-8	3,7
34. Gainontzeko abxikipenak eta konturako ordainketak	0	0	0	-1	-0	0	0,0
35. KONTURAKO ORDAINKETAK, GUZTIRA (29+30+...+34)	1.379.603	4.206	2.097	2.286	2.556	-460	82,0
36. KUOTA DIFERENTZIALA (28-35)	-202.195	-616	-307	-142	-23	-284	1.319,9
ERRENTAREN EGITURA (%)							
37. Lana (1 / 7)	88,2			84,5	82,8	5,4	106,6
38. Kapital higikorra eta higiezina ((2+3) / 7)	3,6			5,9	7,8	-4,2	46,6
39. Jarduera ekonomikoak (4 / 7)	6,7			7,1	6,3	0,4	106,5
40. Mutualitateak, pensio planak eta BGAEak (8 / 7)	3,7			3,5	2,8	0,8	128,6
41. Oinarri likidagarria (12 / 7)	92,3			93,0	93,9	-1,6	98,3
KARGA TASAK (%)							
42. Batez besteko karga tasa (13 / 12)	25,3			25,9	26,6	-1,3	95,1
43. Karga tasa efektiboa (28 / 12)	15,6			17,3	18,4	-2,7	85,1
DATUAK SEXUAREN ARABERA							
44. Emakumezkoen oinarri likidagarria	2.289.708	17.479	7.269	8.030	10.178	-2.909	71,4
45. Gizonezkoen oinarri likidagarria	5.239.081	26.594	15.274	16.424	17.576	-2.302	86,9
46. Emakume-gizonen oin.likidagarrien arteko arraila (%)	56,3	34,3	52,4	51,1	42,1	10,3	124,5

Zenbatekoak eurotan



5.- AITORPEN KOPURUAREN BANAKETA

OL: 22.954
DI: %46,0

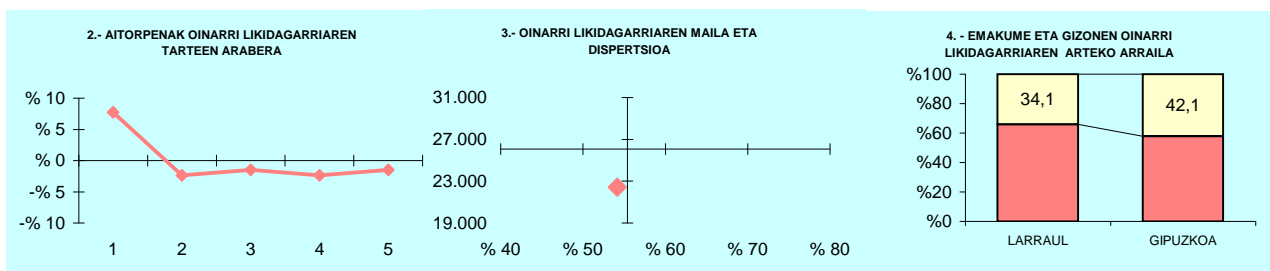


6.- AITORPEN KOPURUAREN BANAKETA

	ITSASONDO		1.TALDEA %	GIPUZKOA %	DIFERENTZIA (5)=(2)-(4)
	Kopurua (1)	% (2)			
A. OINARRI LIKIDAGARRIAREN TARTEAK (euroak)					
1- 11.153ra	62	18,9	21,4	20,0	-1,1
2- 11.153 - 18.153	67	20,4	18,6	20,0	0,4
3- 18.153 - 25.250	70	21,3	20,3	20,0	1,3
4- 25.250 - 34.413	77	23,5	19,7	20,0	3,5
5- 34.413tik gora	52	15,9	20,0	20,0	-4,1
B. MODALITATEA					
Mekanizatua	73	22,3	23,1	23,9	-1,7
Berreisia	183	55,8	50,8	51,8	4,0
Telematikoa	72	22,0	26,1	24,3	-2,3
C. AITORPEN MOTA					
Familia unitatean sartu gabeak	120	36,6	35,3	38,0	-1,4
Batera	82	25,0	21,3	19,7	5,3
Banaka	126	38,4	43,4	42,4	-4,0
D. ERRENTA ITURRIAREN ARABERA					
Lana	290	88,4	85,0	86,9	1,5
Jarduerak	30	9,1	9,5	7,2	1,9
Kapitala	6	1,8	4,4	4,8	-2,9
Mistoak	2	0,6	1,1	1,1	-0,5
E. KUOTA OSOAREN %0,7AREN ESLEIPENA					
Zehaztu gabeak	124	37,8	45,5	42,4	-4,6
Eliza Katolikoa	21	6,4	8,2	9,4	-3,0
Gizarte xedeak	166	50,6	39,9	40,3	10,3
Biak	17	5,2	6,4	7,9	-2,7
F. AITORPENAK SEXUAREN ARABERA					
Emakumezkoen aitorpenak	131	39,9	38,9	44,0	-4,1
Gizonezkoen aitorpenak	197	60,1	61,1	56,0	4,1

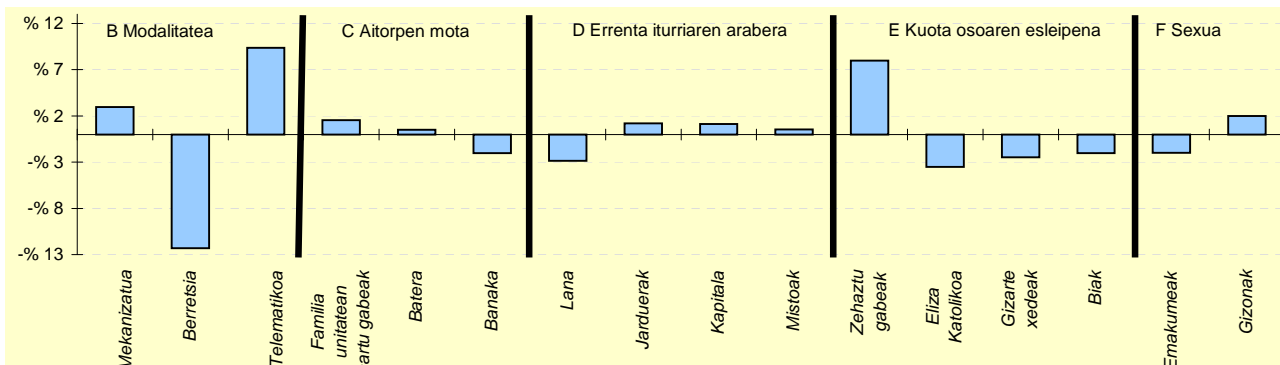
KONTZEPTUAK	LARRAUL			1.TALDEA	GIPUZKOA	DIFERENTZIA	INDIZEA
	GUZTIRA (1)	BATEZ BEST. (2)	BIZTANLEKO (3)	BIZTANLEKO (4)	BIZTANLEKO (5)	BIZTANLEKO (6) = (3) - (5)	BIZTANLEKO (Gipuzkoa=100)
1. AITORPEN BATERATUA 2018ko PFEZ							
	LARRAUL 251			119		47,4	
ERRENTA ITURRIAK							
1. Lana	2.475.352	20.801	9.862	11.290	12.160	-2.298	81,1
2. Kapital higikorra	25.216	212	100	464	666	-566	15,1
3. Kapital higiezina	116.210	977	463	327	484	-21	95,6
4. Jarduera ekonomikoak	192.621	1.619	767	952	919	-152	83,5
5. Ondare irabazi eta galerak	9.053	76	36	324	455	-419	7,9
6. Errenta egozpenak	0	0	0	0	1	-1	0,0
7. OINARRI EZARGARRIA (1+2+3+4+5+6)	2.818.451	23.684	11.229	13.357	14.686	-3.457	76,5
MURRIZPENAK							
8. Mutualitatei, pensio planei eta BGAEei egindako ekarpenak	59.034	496	235	469	418	-183	56,3
9. Batera tributatzeagatik	89.692	754	357	426	414	-57	86,3
10. Beste murrizpen batzuk	176	1	1	39	63	-62	1,1
11. MURRIZPENAK, GUZTIRA (8+9+10)	148.902	1.251	593	934	895	-302	66,3
12. OINARRI LIKIDAGARRIA (7-11)	2.669.550	22.433	10.636	12.422	13.791	-3.155	77,1
13. AURRETIKO KUOTA OSOA	696.836	5.856	2.776	3.222	3.664	-888	75,8
14. KUOTAREN MURRIZPENA	152.282	1.280	607	664	696	-90	87,1
15. KUOTA OSOA	544.555	4.576	2.170	2.559	2.967	-798	73,1
KENKARIAK							
16. Ondorengo ahaideak	52.552	442	209	188	156	53	134,0
17. Aurreko ahaideak	0	0	0	2	1	-1	0,0
18. Minusbaliatuak eta menpekotasuna	10.710	90	43	88	78	-36	54,5
19. 65 urtetik gorako adina	3.853	32	15	50	57	-41	27,1
20. Ohiko etxebizitza errentan hartzea	6.533	55	26	19	52	-25	50,5
21. Ohiko etxebizitza erostea	27.678	233	110	128	137	-27	80,4
22. Ezarpen bikoitza	0	0	0	1	5	-5	0,0
23. Sindikatuen kuotengatik	609	5	2	3	3	-0	86,8
24. Jarduera ekonomikoak sustatzea	1.536	13	6	4	2	4	287,6
25. Dohaintzak	456	4	2	4	8	-6	22,5
26. Beste kenkari batzuk	24	0	0	1	1	-1	9,9
27. KENKARIAK, GUZTIRA (16+17+...+26)	103.951	874	414	486	499	-85	83,0
28. KUOTA LIKIDOA	446.875	3.755	1.780	2.144	2.533	-753	70,3
KONTURAKO ORDAINKETAK							
29. Lana	452.898	3.806	1.804	2.016	2.222	-417	81,2
30. Kapital higikorra	6.328	53	25	97	135	-110	18,7
31. Kapital higiezina	6.232	52	25	32	49	-24	50,4
32. Jarduera ekonomikoak	37.995	319	151	138	143	8	105,6
33. Inbertsio kolektiboko erakundeak	25	0	0	4	8	-8	1,3
34. Gainontzeko abxikipenak eta konturako ordainketak	0	0	0	-1	-0	0	0,0
35. KONTURAKO ORDAINKETAK, GUZTIRA (29+30+...+34)	503.479	4.231	2.006	2.286	2.556	-551	78,5
36. KUOTA DIFERENTZIALA (28-35)	-56.604	-476	-226	-142	-23	-202	968,7
ERRENTAREN EGITURA (%)							
37. Lana (1 / 7)	87,8			84,5	82,8	5,0	106,1
38. Kapital higikorra eta higiezina ((2+3) / 7)	5,0			5,9	7,8	-2,8	64,1
39. Jarduera ekonomikoak (4 / 7)	6,8			7,1	6,3	0,6	109,2
40. Mutualitateak, pensio planak eta BGAEak (8 / 7)	2,1			3,5	2,8	-0,8	73,6
41. Oinarri likidagarria (12 / 7)	94,7			93,0	93,9	0,8	100,9
KARGA TASAK (%)							
42. Batez besteko karga tasa (13 / 12)	26,1			25,9	26,6	-0,5	98,3
43. Karga tasa efektiboa (28 / 12)	16,7			17,3	18,4	-1,6	91,1
DATUAK SEXUAREN ARABERA							
44. Emakumezkoen oinarri likidagarria	935.737	18.715	8.281	8.030	10.178	-1.897	81,4
45. Gizonezkoen oinarri likidagarria	1.733.813	25.128	12.564	16.424	17.576	-5.012	71,5
46. Emakume-gizonen oin.likidagarrien arteko arraila (%)	46,0	25,5	34,1	51,1	42,1	-8,0	81,0

Zenbatekoak eurotan



5.- AITORPEN KOPURUAREN BANAKETA

OL: 22.433
DI: %54,1

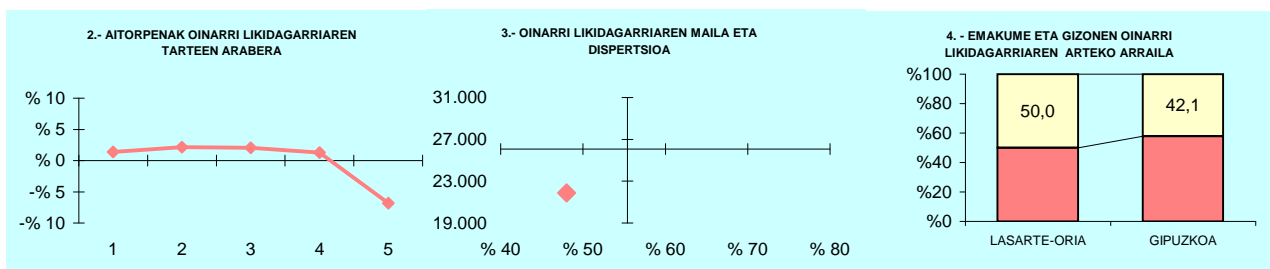


6.- AITORPEN KOPURUAREN BANAKETA

	LARRAUL		1.TALDEA %	GIPUZKOA %	DIFERENTZIA (5)= (2)-(4)
	Kopurua (1)	% (2)			
A. OINARRI LIKIDAGARRIAREN TARTEAK (euroak)					
1- 11.153raio	33	27,7	21,4	20,0	7,7
2- 11.153 - 18.153	21	17,6	18,6	20,0	-2,4
3- 18.153 - 25.250	22	18,5	20,3	20,0	-1,5
4- 25.250 - 34.413	21	17,6	19,7	20,0	-2,4
5- 34.413tik gora	22	18,5	20,0	20,0	-1,5
B. MODALITATEA					
Mekanizatua	32	26,9	23,1	23,9	3,0
Berreisia	47	39,5	50,8	51,8	-12,3
Telematikoa	40	33,6	26,1	24,3	9,4
C. AITORPEN MOTA					
Familia unitatean sartu gabeak	47	39,5	35,3	38,0	1,5
Batera	24	20,2	21,3	19,7	0,5
Banaka	48	40,3	43,4	42,4	-2,0
D. ERRENTA ITURRIAREN ARABERA					
Lana	100	84,0	85,0	86,9	-2,8
Jarduerak	10	8,4	9,5	7,2	1,2
Kapitala	7	5,9	4,4	4,8	1,1
Mistoak	2	1,7	1,1	1,1	0,5
E. KUOTA OSOAREN %0,7AREN ESLEIPENA					
Zehaztu gabeak	60	50,4	45,5	42,4	8,0
Eliza Katolikoa	7	5,9	8,2	9,4	-3,5
Gizarte xedeak	45	37,8	39,9	40,3	-2,5
Biak	7	5,9	6,4	7,9	-2,0
F. AITORPENAK SEXUAREN ARABERA					
Emakumezkoen aitortpenak	50	42,0	38,9	44,0	-2,0
Gizonezkoen aitortpenak	69	58,0	61,1	56,0	2,0

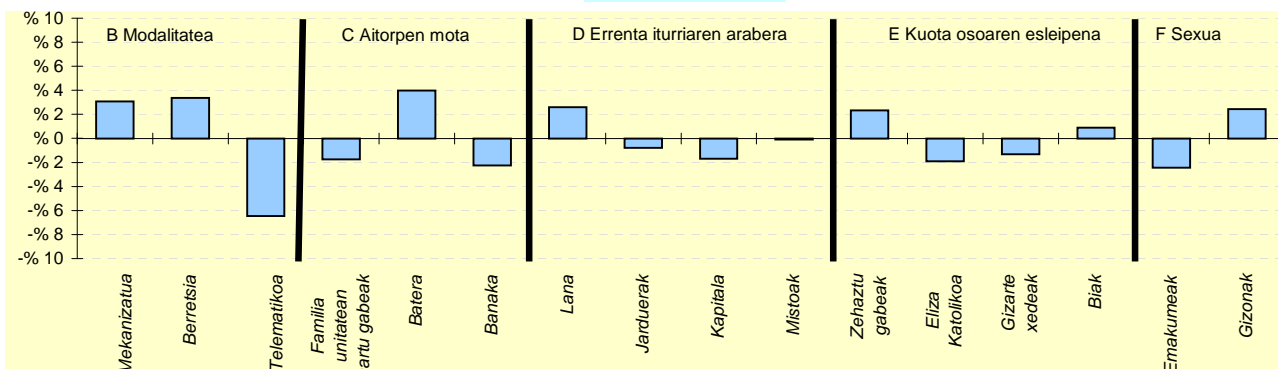
KONTZEPTUAK	LASARTE-ORIA			4.TALDEA	GIPUZKOA	DIFERENTZIA	INDIZEA
	GUZTIRA (1)	BATEZ BEST. (2)	BIZTANLEKO (3)	BIZTANLEKO (4)	BIZTANLEKO (5)	BIZTANLEKO (6) = (3) - (5)	BIZTANLEKO (Gipuzkoa=100)
1. AITORPEN BATERATUA 2018ko PFEZ	LASARTE-ORIA 18.380			9.520	51,8		
ERRENTA ITURRIAK							
1. Lana	198.732.567	20.875	10.812	12.025	12.160	-1.348	88,9
2. Kapital higikorra	3.580.579	376	195	702	666	-471	29,2
3. Kapital higiezina	5.587.769	587	304	393	484	-180	62,8
4. Jarduera ekonomikoak	11.843.095	1.244	644	809	919	-275	70,1
5. Ondare irabazi eta galerak	3.850.007	404	209	357	455	-246	46,0
6. Errenta egozpenak	5.328	1	0	0	1	-1	33,9
7. OINARRI EZARGARRIA (1+2+3+4+5+6)	223.599.345	23.487	12.165	14.287	14.686	-2.520	82,8
MURRIZPENAK							
8. Mutualitatei, pensio planei eta BGAEei egindako ekarpenak	5.976.954	628	325	446	418	-93	77,8
9. Batera tributazeagatik	9.004.831	946	490	431	414	76	118,4
10. Beste murrizpen batzuk	290.719	31	16	41	63	-47	25,2
11. MURRIZPENAK, GUZTIRA (8+9+10)	15.272.504	1.604	831	918	895	-64	92,9
12. OINARRI LIKIDAGARRIA (7-11)	208.326.841	21.883	11.334	13.369	13.791	-2.457	82,2
13. AURRETIKO KUOTA OSOA	52.853.827	5.552	2.876	3.510	3.664	-788	78,5
14. KUOTAREN MURRIZPENA	12.524.953	1.316	681	692	696	-15	97,9
15. KUOTA OSOA	40.328.933	4.236	2.194	2.818	2.967	-773	73,9
KENKARIAK							
16. Ondorengo ahaideak	2.565.908	270	140	165	156	-17	89,3
17. Aurreko ahaideak	10.461	1	1	1	1	-0	78,8
18. Minusbaliatuak eta menpekotasuna	1.478.669	155	80	81	78	2	102,7
19. 65 urtetik gorako adina	1.315.522	138	72	58	57	15	126,6
20. Ohiko etxebizitza errentan hartzea	802.234	84	44	39	52	-8	84,7
21. Ohiko etxebizitza erostea	2.677.479	281	146	135	137	9	106,3
22. Ezarpen bikoitza	5.747	1	0	3	5	-4	6,8
23. Sindikatuen kuotengatik	51.484	5	3	3	3	0	100,2
24. Jarduera ekonomikoak sustatzea	9.734	1	1	2	2	-2	24,9
25. Dohaintzak	87.380	9	5	6	8	-3	58,8
26. Beste kenkari batzuk	7.200	1	0	0	1	-1	40,5
27. KENKARIAK, GUZTIRA (16+17+...+26)	9.011.816	947	490	493	499	-9	98,2
28. KUOTA LIKIDOA	32.474.458	3.411	1.767	2.390	2.533	-766	69,7
KONTURAKO ORDAINKETAK							
29. Lana	32.827.581	3.448	1.786	2.148	2.222	-435	80,4
30. Kapital higikorra	812.033	85	44	139	135	-91	32,8
31. Kapital higiezina	363.054	38	20	41	49	-29	40,1
32. Jarduera ekonomikoak	1.790.190	188	97	123	143	-46	67,9
33. Inbertsio kolektiboko erakundeak	57.384	6	3	6	8	-5	39,9
34. Gainontzeko abxikipenak eta konturako ordainketak	3.825	0	0	-0	-0	0	-86,9
35. KONTURAKO ORDAINKETAK, GUZTIRA (29+30+...+34)	35.854.067	3.766	1.951	2.456	2.556	-606	76,3
36. KUOTA DIFERENTZIALA (28-35)	-3.379.610	-355	-184	-66	-23	-161	789,8
ERRENTAREN EGITURA (%)							
37. Lana (1 / 7)	88,9			84,2	82,8	6,1	107,3
38. Kapital higikorra eta higiezina ((2+3) / 7)	4,1			7,7	7,8	-3,7	52,3
39. Jarduera ekonomikoak (4 / 7)	5,3			5,7	6,3	-1,0	84,6
40. Mutualitateak, pensio planak eta BGAEak (8 / 7)	2,7			3,1	2,8	-0,2	93,9
41. Oinarrizko likidagarria (12 / 7)	93,2			93,6	93,9	-0,7	99,2
KARGA TASAK (%)							
42. Batez besteko karga tasa (13 / 12)	25,4			26,3	26,6	-1,2	95,5
43. Karga tasa efektiboa (28 / 12)	15,6			17,9	18,4	-2,8	84,9
DATUAK SEXUAREN ARABERA							
44. Emakumezkoen oinarrizko likidagarria	72.437.171	18.297	7.640	9.457	10.178	-2.538	75,1
45. Gizonezkoen oinarrizko likidagarria	135.889.666	24.436	15.270	17.391	17.576	-2.306	86,9
46. Emakume-gizonen oinarrizko likidagarrien arteko arraila (%)	46,7	25,1	50,0	45,6	42,1	7,9	118,7

Zenbatekoak eurotan



5.- AITORPEN KOPURUAREN BANAKETA

OL: 21.883
DI: %48,0

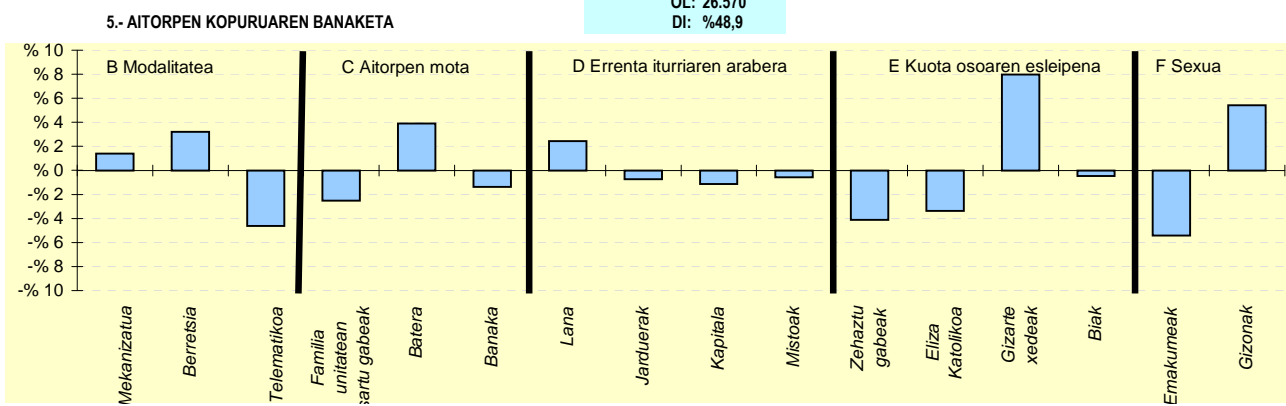
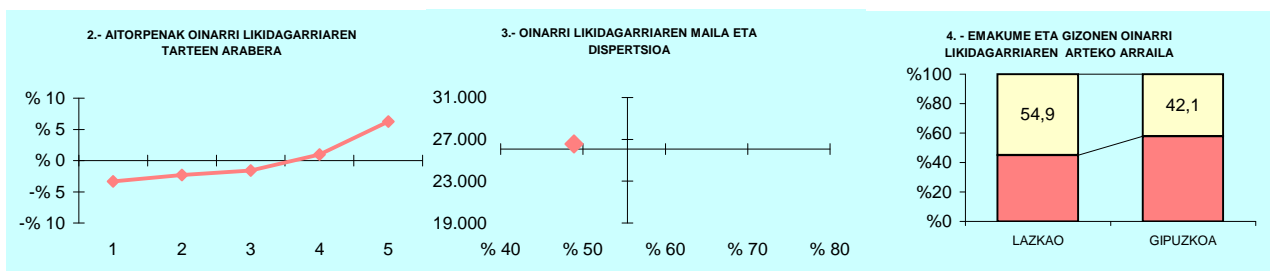


6.- AITORPEN KOPURUAREN BANAKETA

	LASARTE-ORIA		4.TALDEA %	GIPUZKOA %	DIFERENTZIA (5)= (2)-(4)
	Kopurua (1)	% (2)			
A. OINARRI LIKIDAGARRIAREN TARTEAK (euroak)					
1- 11.153raino	2.034	21,4	19,4	20,0	1,4
2- 11.153 - 18.153	2.111	22,2	19,8	20,0	2,2
3- 18.153 - 25.250	2.097	22,0	20,9	20,0	2,0
4- 25.250 - 34.413	2.025	21,3	21,0	20,0	1,3
5- 34.413tik gora	1.253	13,2	18,9	20,0	-6,8
B. MODALITATEA					
Mekanizatua	2.572	27,0	24,0	23,9	3,1
Berreisia	5.253	55,2	53,9	51,8	3,4
Telematikoa	1.695	17,8	22,1	24,3	-6,5
C. AITORPEN MOTA					
Familia unitatean sartu gabeak	3.448	36,2	36,4	38,0	-1,7
Batera	2.252	23,7	20,7	19,7	4,0
Banaka	3.820	40,1	42,9	42,4	-2,2
D. ERRENTA ITURRIAREN ARABERA					
Lana	8.518	89,5	87,9	86,9	2,6
Jarduerak	611	6,4	6,9	7,2	-0,8
Kapitala	292	3,1	4,3	4,8	-1,7
Mistoak	99	1,0	1,0	1,1	-0,1
E. KUOTA OSOAREN %0,7AREN ESLEIPENA					
Zehaztu gabeak	4.262	44,8	42,3	42,4	2,3
Eliza Katolikoa	713	7,5	8,8	9,4	-1,9
Gizarte xedeak	3.710	39,0	40,5	40,3	-1,3
Biak	835	8,8	8,4	7,9	0,9
F. AITORPENAK SEXUAREN ARABERA					
Emakumezkoen aitorpenak	3.959	41,6	42,6	44,0	-2,4
Gizonezkoen aitorpenak	5.561	58,4	57,4	56,0	2,4

KONTZEPTUAK	LAZKAO			3.TALDEA	GIPUZKOA	DIFERENTZIA	INDIZEA
	GUZTIRA (1)	BATEZ BEST. (2)	BIZTANLEKO (3)	BIZTANLEKO (4)	BIZTANLEKO (5)	BIZTANLEKO (6) = (3) - (5)	BIZTANLEKO (Gipuzkoa=100)
1. AITORPEN BATERATUA 2018ko PFEZ							
	LAZKAO			2.964			51,6
	5.742						
	Biztanle kopurua			Aitorpen kop.			Aitorpenak biztanleko (%)
ERRENTA ITURRIAK							
1. Lana	74.113.863	25.005	12.907	11.854	12.160	747	106,1
2. Kapital higikorra	4.159.614	1.403	724	417	666	58	108,8
3. Kapital higiezina	1.344.868	454	234	301	484	-250	48,4
4. Jarduera ekonomikoak	4.016.215	1.355	699	769	919	-220	76,1
5. Ondare irabazi eta galerak	1.502.111	507	262	280	455	-194	57,4
6. Errenta egozpenak	0	0	0	0	1	-1	0,0
7. OINARRI EZARGARRIA (1+2+3+4+5+6)	85.136.672	28.724	14.827	13.622	14.686	141	101,0
MURRIZPENAK							
8. Mutualitatei, pensio planei eta BGAEei egindako ekarpenak	3.509.891	1.184	611	464	418	193	146,2
9. Batera tributazeagatik	2.739.766	924	477	449	414	63	115,3
10. Beste murrizpen batzuk	133.042	45	23	29	63	-40	36,9
11. MURRIZPENAK, GUZTIRA (8+9+10)	6.382.700	2.153	1.112	942	895	217	124,2
12. OINARRI LIKIDAGARRIA (7-11)	78.753.972	26.570	13.715	12.680	13.791	-76	99,5
13. AURRETIKO KUOTA OSOA	20.416.810	6.888	3.556	3.284	3.664	-108	97,0
14. KUOTAREN MURRIZPENA	3.928.839	1.326	684	696	696	-12	98,3
15. KUOTA OSOA	16.487.971	5.563	2.871	2.588	2.967	-96	96,8
KENKARIAK							
16. Ondorengo ahaideak	1.070.457	361	186	167	156	30	119,3
17. Aurreko ahaideak	4.355	1	1	1	1	0	105,0
18. Minusbaliatuak eta menpekotasuna	547.332	185	95	83	78	17	121,6
19. 65 urteko gorako adina	302.673	102	53	54	57	-4	93,2
20. Ohiko etxebizitza errentan hartzea	183.581	62	32	33	52	-20	62,1
21. Ohiko etxebizitza erostea	992.846	335	173	148	137	36	126,1
22. Ezarpen bikoitza	1.369	0	0	1	5	-4	5,2
23. Sindikatuen kuotengatik	19.835	7	3	3	3	1	123,6
24. Jarduera ekonomikoak sustatzea	4.837	2	1	2	2	-1	39,6
25. Dohaintzak	23.838	8	4	5	8	-4	51,4
26. Beste kenkari batzuk	1.901	1	0	0	1	-1	34,2
27. KENKARIAK, GUZTIRA (16+17+...+26)	3.153.024	1.064	549	498	499	50	110,0
28. KUOTA LIKIDOA	13.747.764	4.638	2.394	2.154	2.533	-139	94,5
KONTURAKO ORDAINKETAK							
29. Lana	13.564.286	4.576	2.362	2.059	2.222	141	106,3
30. Kapital higikorra	857.803	289	149	88	135	15	110,9
31. Kapital higiezina	106.919	36	19	29	49	-31	37,8
32. Jarduera ekonomikoak	556.071	188	97	115	143	-47	67,5
33. Inbertsio kolektiboko erakundeak	23.601	8	4	4	8	-4	52,5
34. Gainontzeko atxikipenak eta konturako ordainketak	530	0	0	0	-0	0	-38,6
35. KONTURAKO ORDAINKETAK, GUZTIRA (29+30+...+34)	15.109.210	5.098	2.631	2.295	2.556	75	102,9
36. KUOTA DIFERENTZIALA (28-35)	-1.361.446	-459	-237	-141	-23	-214	1.018,5
ERRENTAREN EGITURA (%)							
37. Lana (1 / 7)	87,1			87,0	82,8	4,3	105,1
38. Kapital higikorra eta higiezina ((2+3) / 7)	6,5			5,3	7,8	-1,4	82,5
39. Jarduera ekonomikoak (4 / 7)	4,7			5,6	6,3	-1,5	75,4
40. Mutualitateak, pensio planak eta BGAEak (8 / 7)	4,1			3,4	2,8	1,3	144,8
41. Oinarri likidagarria (12 / 7)	92,5			93,1	93,9	-1,4	98,5
KARGA TASAK (%)							
42. Batez besteko karga tasa (13 / 12)	25,9			25,9	26,6	-0,6	97,6
43. Karga tasa efektiboa (28 / 12)	17,5			17,0	18,4	-0,9	95,0
DATUAK SEXUAREN ARABERA							
44. Emakumezkoen oinarri likidagarria	24.283.277	21.227	8.506	8.818	10.178	-1.673	83,6
45. Gizonezkoen oinarri likidagarria	54.470.693	29.929	18.868	16.541	17.576	1.291	107,3
46. Emakume-gizonen oin.likidagarrien arteko arraila (%)	55,4	29,1	54,9	46,7	42,1	12,8	130,5

Zenbatekoak eurotan

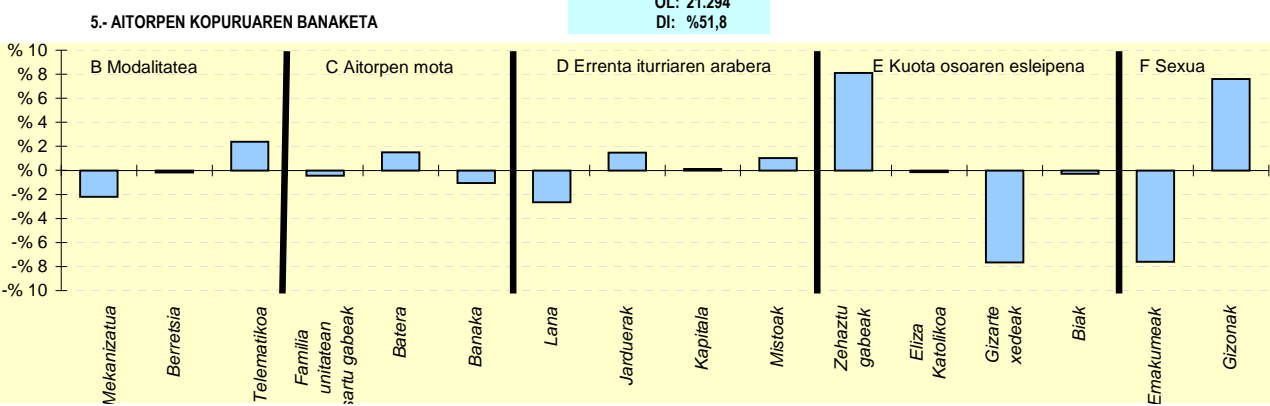
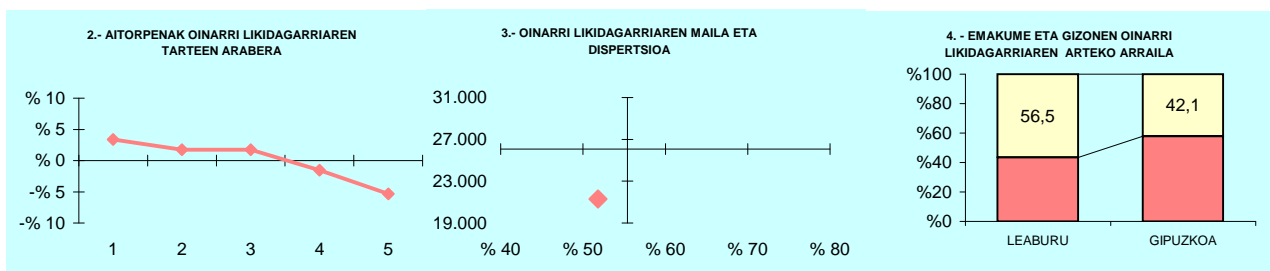


6.- AITORPEN KOPURUAREN BANAKETA

	LAZKAO		3.TALDEA %	GIPUZKOA %	DIFERENTZIA (5)= (2)-(4)
	Kopurua (1)	% (2)			
A. OINARRI LIKIDAGARRIAREN TARTEAK (euroak)					
1- 11.153raino	494	16,7	19,4	20,0	-3,3
2- 11.153 - 18.153	525	17,7	20,1	20,0	-2,3
3- 18.153 - 25.250	546	18,4	21,4	20,0	-1,6
4- 25.250 - 34.413	621	21,0	21,4	20,0	1,0
5- 34.413tik gora	778	26,2	17,7	20,0	6,2
B. MODALITATEA					
Mekanizatua	751	25,3	22,8	23,9	1,4
Berreitsia	1.631	55,0	56,3	51,8	3,2
Telematikoa	582	19,6	21,0	24,3	-4,6
C. AITORPEN MOTA					
Familia unitatean sartu gabeak	1.050	35,4	35,5	38,0	-2,5
Batera	699	23,6	21,4	19,7	3,9
Banaka	1.215	41,0	43,0	42,4	-1,4
D. ERRENTA ITURRIAREN ARABERA					
Lana	2.647	89,3	88,5	86,9	2,4
Jarduerak	192	6,5	7,0	7,2	-0,7
Kapitala	108	3,6	3,5	4,8	-1,1
Mistoak	17	0,6	1,0	1,1	-0,6
E. KUOTA OSOAREN %0,7AREN ESLEIPENA					
Zehaztu gabeak	1.136	38,3	42,3	42,4	-4,1
Eliza Katolikoa	178	6,0	8,0	9,4	-3,4
Gizarte xedeak	1.430	48,2	42,5	40,3	8,0
Biak	220	7,4	7,2	7,9	-0,5
F. AITORPENAK SEXUAREN ARABERA					
Emakumezkoen aitorpenak	1.144	38,6	41,2	44,0	-5,4
Gizonezkoen aitorpenak	1.820	61,4	58,8	56,0	5,4

KONTZEPTUAK	LEABURU			1.TALDEA	GIPUZKOA	DIFERENTZIA	INDIZEA
	GUZTIRA (1)	BATEZ BEST. (2)	BIZTANLEKO (3)	BIZTANLEKO (4)	BIZTANLEKO (5)	BIZTANLEKO (6) = (3) - (5)	BIZTANLEKO (Gipuzkoa=100)
1. AITORPEN BATERATUA 2018ko PFEZ							
	LEABURU	372	184	49,5			
ERRENTA ITURRIAK							
1. Lana	3.651.603	19.846	9.816	11.290	12.160	-2.344	80,7
2. Kapital higikorra	23.390	127	63	464	666	-603	9,4
3. Kapital higiezina	121.353	660	326	327	484	-158	67,4
4. Jarduera ekonomikoak	400.022	2.174	1.075	952	919	156	117,0
5. Ondare irabazi eta galerak	75.559	411	203	324	455	-252	44,6
6. Errenta egozpenak	0	0	0	0	1	-1	0,0
7. OINARRI EZARGARRIA (1+2+3+4+5+6)	4.271.928	23.217	11.484	13.357	14.686	-3.202	78,2
MURRIZPENAK							
8. Mutualitatei, pensio planei eta BGAEei egindako ekarpenak	208.167	1.131	560	469	418	142	133,9
9. Batera tributazeagatik	142.205	773	382	426	414	-32	92,4
10. Beste murrizpen batzuk	3.453	19	9	39	63	-54	14,8
11. MURRIZPENAK, GUZTIRA (8+9+10)	353.824	1.923	951	934	895	56	106,3
12. OINARRI LIKIDAGARRIA (7-11)	3.918.104	21.294	10.533	12.422	13.791	-3.259	76,4
13. AURRETIKO KUOTA OSOA	1.003.507	5.454	2.698	3.222	3.664	-966	73,6
14. KUOTAREN MURRIZPENA	232.415	1.263	625	664	696	-72	89,7
15. KUOTA OSOA	771.092	4.191	2.073	2.559	2.967	-895	69,9
KENKARIAK							
16. Ondorengo ahaideak	63.555	345	171	188	156	15	109,3
17. Aurreko ahaideak	0	0	0	2	1	-1	0,0
18. Minusbaliatuak eta menpekotasuna	42.585	231	114	88	78	36	146,1
19. 65 urtetik gorako adina	22.750	124	61	50	57	5	108,2
20. Ohiko etxebizitza errentan hartzea	7.720	42	21	19	52	-31	40,3
21. Ohiko etxebizitza erostea	37.594	204	101	128	137	-36	73,7
22. Ezarpen bikoitza	0	0	0	1	5	-5	0,0
23. Sindikatuen kuotengatik	958	5	3	3	3	-0	92,1
24. Jarduera ekonomikoak sustatzea	8.414	46	23	4	2	20	1.062,9
25. Dohaintzak	707	4	2	4	8	-6	23,5
26. Beste kenkari batzuk	50	0	0	1	1	-1	13,9
27. KENKARIAK, GUZTIRA (16+17+...+26)	184.334	1.002	496	486	499	-4	99,3
28. KUOTA LIKIDOA	628.896	3.418	1.691	2.144	2.533	-843	66,7
KONTURAKO ORDAINKETAK							
29. Lana	598.546	3.253	1.609	2.016	2.222	-613	72,4
30. Kapital higikorra	6.656	36	18	97	135	-117	13,3
31. Kapital higiezina	30.507	166	82	32	49	33	166,6
32. Jarduera ekonomikoak	63.231	344	170	138	143	27	118,5
33. Inbertsio kolektiboko erakundeak	2.326	13	6	4	8	-2	79,8
34. Gainontzeko abxikipenak eta konturako ordainketak	0	0	0	-1	-0	0	0,0
35. KONTURAKO ORDAINKETAK, GUZTIRA (29+30+...+34)	701.266	3.811	1.885	2.286	2.556	-671	73,7
36. KUOTA DIFERENTZIALA (28-35)	-72.370	-393	-195	-142	-23	-171	835,6
ERRENTAREN EGITURA (%)							
37. Lana (1 / 7)	85,5			84,5	82,8	2,7	103,2
38. Kapital higikorra eta higiezina ((2+3) / 7)	3,4			5,9	7,8	-4,4	43,3
39. Jarduera ekonomikoak (4 / 7)	9,4			7,1	6,3	3,1	149,6
40. Mutualitateak, pensio planak eta BGAEak (8 / 7)	4,9			3,5	2,8	2,0	171,2
41. Oinarri likidagarria (12 / 7)	91,7			93,0	93,9	-2,2	97,7
KARGA TASAK (%)							
42. Batez besteko karga tasa (13 / 12)	25,6			25,9	26,6	-1,0	96,4
43. Karga tasa efektiboa (28 / 12)	16,1			17,3	18,4	-2,3	87,4
DATUAK SEXUAREN ARABERA							
44. Emakumezkoen oinarri likidagarria	1.074.295	16.034	6.210	8.030	10.178	-3.968	61,0
45. Gizonezkoen oinarri likidagarria	2.843.809	24.306	14.290	16.424	17.576	-3.286	81,3
46. Emakume-gizonen oin.likidagarrien arteko arraila (%)	62,2	34,0	56,5	51,1	42,1	14,5	134,3

Zenbatekoak eurotan

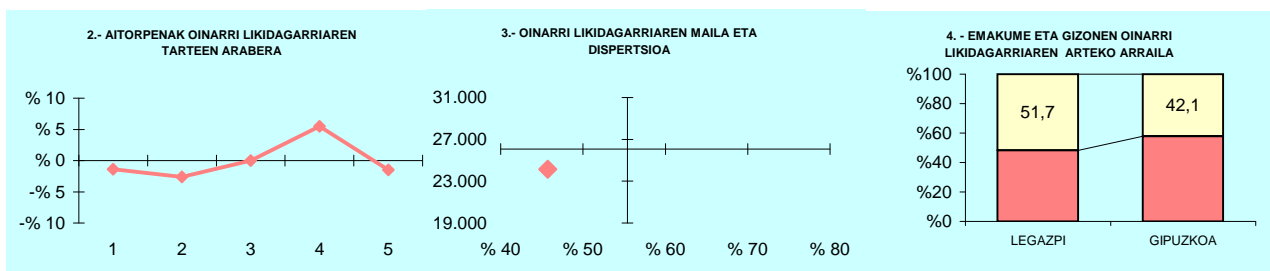


6- AITORPEN KOPURUAREN BANAKETA

	LEABURU		1.TALDEA %	GIPUZKOA %	DIFERENTZIA (5)= (2)-(4)
	Kopurua (1)	% (2)			
A. OINARRI LIKIDAGARRIAREN TARTEAK (euroak)					
1- 11.153raino	43	23,4	21,4	20,0	3,4
2- 11.153 - 18.153	40	21,7	18,6	20,0	1,7
3- 18.153 - 25.250	40	21,7	20,3	20,0	1,7
4- 25.250 - 34.413	34	18,5	19,7	20,0	-1,5
5- 34.413tik gora	27	14,7	20,0	20,0	-5,3
B. MODALITATEA					
Mekanizatua	40	21,7	23,1	23,9	-2,2
Berretsia	95	51,6	50,8	51,8	-0,2
Telematikoa	49	26,6	26,1	24,3	2,4
C. AITORPEN MOTA					
Familia unitatean sartu gabeak	69	37,5	35,3	38,0	-0,5
Batera	39	21,2	21,3	19,7	1,5
Banaka	76	41,3	43,4	42,4	-1,1
D. ERRENTA ITURRIAREN ARABERA					
Lana	155	84,2	85,0	86,9	-2,6
Jarduerak	16	8,7	9,5	7,2	1,5
Kapitala	9	4,9	4,4	4,8	0,1
Mistoak	4	2,2	1,1	1,1	1,0
E. KUOTA OSOAREN %0,7AREN ESLEIPENA					
Zehaztu gabeak	93	50,5	45,5	42,4	8,1
Eliza Katolikoa	17	9,2	8,2	9,4	-0,1
Gizarte xedeak	60	32,6	39,9	40,3	-7,7
Biak	14	7,6	6,4	7,9	-0,3
F. AITORPENAK SEXUAREN ARABERA					
Emakumezkoen aitortpenak	67	36,4	38,9	44,0	-7,6
Gizonezkoen aitortpenak	117	63,6	61,1	56,0	7,6

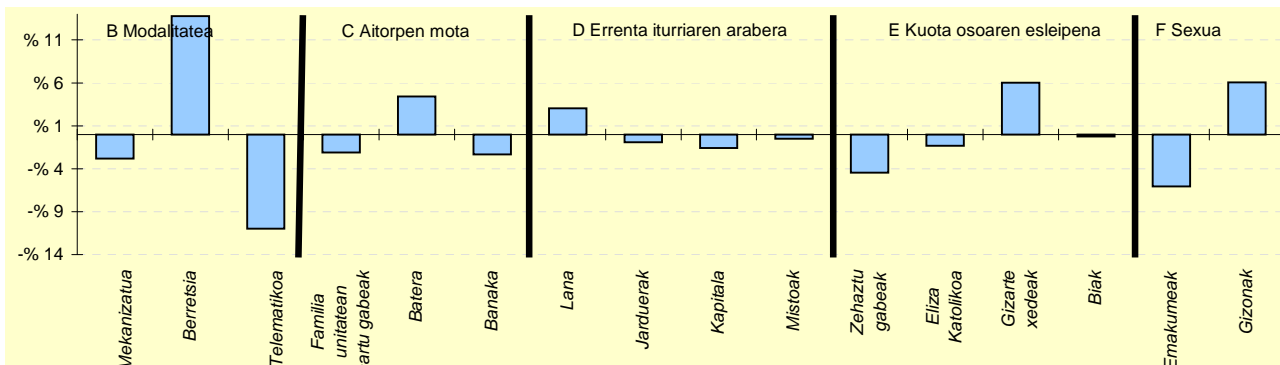
KONTZEPTUAK	LEGAZPI			3.TALDEA	GIPUZKOA	DIFERENTZIA	INDIZEA
	GUZTIRA (1)	BATEZ BEST. (2)	BIZTANLEKO (3)	BIZTANLEKO (4)	BIZTANLEKO (5)	BIZTANLEKO (6) = (3) - (5)	BIZTANLEKO (Gipuzkoa=100)
1. AITORPEN BATERATUA 2018ko PFEZ							
	LEGAZPI			4.371	4.462		53,3
ERRENTA ITURRIAK							
1. Lana	105.299.124	23.599	12.579	11.854	12.160	419	103,4
2. Kapital higikorra	2.665.375	597	318	417	666	-348	47,8
3. Kapital higiezina	1.774.447	398	212	301	484	-272	43,8
4. Jarduera ekonomikoak	5.953.070	1.334	711	769	919	-208	77,4
5. Ondare irabazi eta galerak	1.046.329	234	125	280	455	-330	27,4
6. Errenta egozpenak	15	0	0	0	1	-1	0,2
7. OINARRI EZARGARRIA (1+2+3+4+5+6)	116.738.359	26.163	13.946	13.622	14.686	-740	95,0
MURRIZPENAK							
8. Mutualitatei, pensio planei eta BGAEei egindako ekarpenak	4.577.970	1.026	547	464	418	129	130,8
9. Batera tributazeagatik	4.278.838	959	511	449	414	97	123,5
10. Beste murrizpen batzuk	125.277	28	15	29	63	-48	23,8
11. MURRIZPENAK, GUZTIRA (8+9+10)	8.982.085	2.013	1.073	942	895	178	119,9
12. OINARRI LIKIDAGARRIA (7-11)	107.756.274	24.150	12.873	12.680	13.791	-918	93,3
13. AURRETIKO KUOTA OSOA	27.755.074	6.220	3.316	3.284	3.664	-348	90,5
14. KUOTAREN MURRIZPENA	5.938.746	1.331	709	696	696	13	101,9
15. KUOTA OSOA	21.816.329	4.889	2.606	2.588	2.967	-361	87,8
KENKARIAK							
16. Ondorengo ahaideak	1.253.348	281	150	167	156	-7	95,8
17. Aurreko ahaideak	4.544	1	1	1	1	-0	75,1
18. Minusbaliatuak eta menpekotasuna	1.011.050	227	121	83	78	42	154,1
19. 65 urtetik gorako adina	639.412	143	76	54	57	20	135,1
20. Ohiko etxebizitza errentan hartzea	146.129	33	17	33	52	-34	33,9
21. Ohiko etxebizitza erostea	1.171.538	263	140	148	137	3	102,1
22. Ezarpen bikoitza	378	0	0	1	5	-5	1,0
23. Sindikatuen kuotengatik	38.210	9	5	3	3	2	163,3
24. Jarduera ekonomikoak sustatzea	17.502	4	2	2	2	-0	98,2
25. Dohaintzak	46.701	10	6	5	8	-3	69,0
26. Beste kenkari batzuk	962	0	0	0	1	-1	11,9
27. KENKARIAK, GUZTIRA (16+17+...+26)	4.329.773	970	517	498	499	18	103,6
28. KUOTA LIKIDOA	18.257.087	4.092	2.181	2.154	2.533	-352	86,1
KONTURAKO ORDAINKETAK							
29. Lana	18.170.710	4.072	2.171	2.059	2.222	-51	97,7
30. Kapital higikorra	594.454	133	71	88	135	-64	52,7
31. Kapital higiezina	174.565	39	21	29	49	-28	42,4
32. Jarduera ekonomikoak	911.867	204	109	115	143	-34	76,0
33. Inbertsio kolektiboko erakundeak	28.952	6	3	4	8	-4	44,2
34. Gainontzeko abxikipenak eta konturako ordainketak	-96	-0	-0	0	-0	0	4,8
35. KONTURAKO ORDAINKETAK, GUZTIRA (29+30+...+34)	19.880.452	4.456	2.375	2.295	2.556	-182	92,9
36. KUOTA DIFERENTZIALA (28-35)	-1.623.365	-364	-194	-141	-23	-171	833,0
ERRENTAREN EGITURA (%)							
37. Lana (1 / 7)	90,2			87,0	82,8	7,4	108,9
38. Kapital higikorra eta higiezina ((2+3) / 7)	3,8			5,3	7,8	-4,0	48,6
39. Jarduera ekonomikoak (4 / 7)	5,1			5,6	6,3	-1,2	81,5
40. Mutualitateak, pensio planak eta BGAEak (8 / 7)	3,9			3,4	2,8	1,1	137,8
41. Oinarri likidagarria (12 / 7)	92,3			93,1	93,9	-1,6	98,3
KARGA TASAK (%)							
42. Batez besteko karga tasa (13 / 12)	25,8			25,9	26,6	-0,8	97,0
43. Karga tasa efektiboa (28 / 12)	16,9			17,0	18,4	-1,4	92,2
DATUAK SEXUAREN ARABERA							
44. Emakumezkoen oinarri likidagarria	34.645.523	20.464	8.360	8.818	10.178	-1.818	82,1
45. Gizonezkoen oinarri likidagarria	73.110.746	26.403	17.296	16.541	17.576	-280	98,4
46. Emakume-gizonen oin.likidagarrien arteko arraila (%)	52,6	22,5	51,7	46,7	42,1	9,6	122,7

Zenbatekoak eurotan



5.- AITORPEN KOPURUAREN BANAKETA

OL: 24.150
DI: %45,7

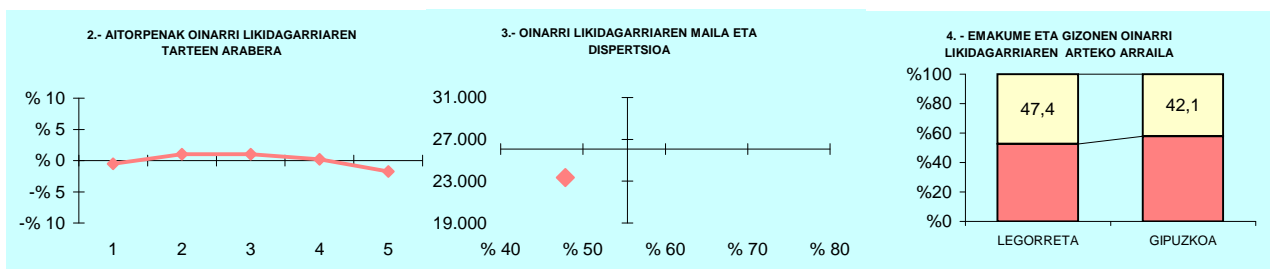


6.- AITORPEN KOPURUAREN BANAKETA

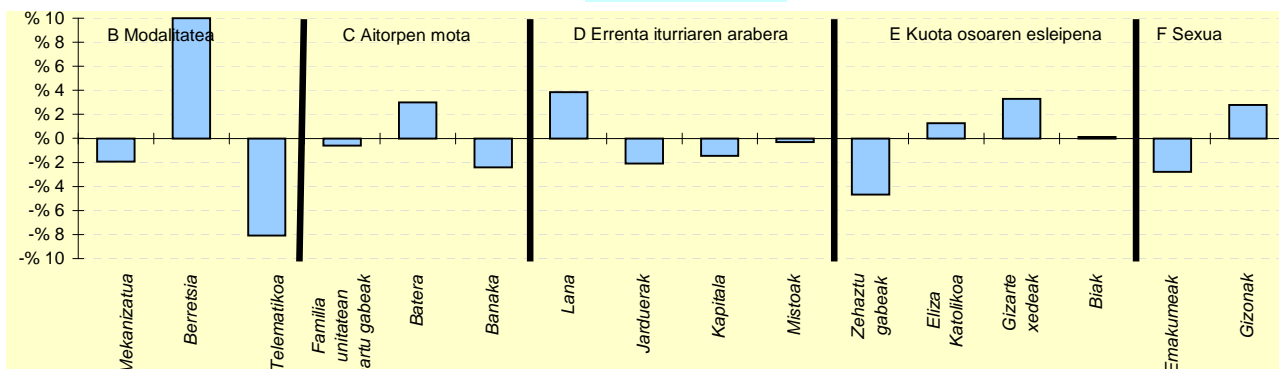
	LEGAZPI		3.TALDEA %	GIPUZKOA %	DIFERENTZIA (5)= (2)-(4)
	Kopurua (1)	% (2)			
A. OINARRI LIKIDAGARRIAREN TARTEAK (euroak)					
1- 11.153raino	830	18,6	19,4	20,0	-1,4
2- 11.153 - 18.153	776	17,4	20,1	20,0	-2,6
3- 18.153 - 25.250	892	20,0	21,4	20,0	-0,0
4- 25.250 - 34.413	1.138	25,5	21,4	20,0	5,5
5- 34.413tik gora	826	18,5	17,7	20,0	-1,5
B. MODALITATEA					
Mekanizatua	943	21,1	22,8	23,9	-2,8
Berreisia	2.927	65,6	56,3	51,8	13,8
Telematikoa	592	13,3	21,0	24,3	-11,0
C. AITORPEN MOTA					
Familia unitatean sartu gabeak	1.600	35,9	35,5	38,0	-2,1
Batera	1.076	24,1	21,4	19,7	4,4
Banaka	1.786	40,0	43,0	42,4	-2,3
D. ERRENTA ITURRIAREN ARABERA					
Lana	4.012	89,9	88,5	86,9	3,0
Jarduerak	280	6,3	7,0	7,2	-0,9
Kapitala	142	3,2	3,5	4,8	-1,6
Mistoak	28	0,6	1,0	1,1	-0,5
E. KUOTA OSOAREN %0,7AREN ESLEIPENA					
Zehaztu gabeak	1.695	38,0	42,3	42,4	-4,5
Eliza Katolikoa	360	8,1	8,0	9,4	-1,3
Gizarte xedeak	2.066	46,3	42,5	40,3	6,0
Biak	341	7,6	7,2	7,9	-0,2
F. AITORPENAK SEXUAREN ARABERA					
Emakumezkoen aitorpenak	1.693	37,9	41,2	44,0	-6,1
Gizonezkoen aitorpenak	2.769	62,1	58,8	56,0	6,1

KONTZEPTUAK	LEGORRETA			2.TALDEA	GIPUZKOA	DIFERENTZIA	INDIZEA
	GUZTIRA (1)	BATEZ BEST. (2)	BIZTANLEKO (3)	BIZTANLEKO (4)	BIZTANLEKO (5)	BIZTANLEKO (6) = (3) - (5)	BIZTANLEKO (Gipuzkoa=100)
1. AITORPEN BATERATUA 2018ko PFEZ							
	LEGORRETA 1.417			723			51,0
ERRENTA ITURRIAK							
1. Lana	16.324.012	22.578	11.520	11.690	12.160	-640	94,7
2. Kapital higikorra	606.471	839	428	448	666	-238	64,3
3. Kapital higiezina	348.531	482	246	314	484	-238	50,8
4. Jarduera ekonomikoak	667.957	924	471	825	919	-448	51,3
5. Ondare irabazi eta galerak	214.050	296	151	285	455	-304	33,2
6. Errenta egozpenak	0	0	0	0	1	-1	0,0
7. OINARRI EZARGARRIA (1+2+3+4+5+6)	18.161.021	25.119	12.817	13.562	14.686	-1.869	87,3
MURRIZPENAK							
8. Mutualitatei, pensio planei eta BGAEei egindako ekarpenak	614.478	850	434	502	418	16	103,7
9. Batera tributazeagatik	646.082	894	456	432	414	42	110,2
10. Beste murrizpen batzuk	24.468	34	17	38	63	-46	27,5
11. MURRIZPENAK, GUZTIRA (8+9+10)	1.285.027	1.777	907	972	895	12	101,4
12. OINARRI LIKIDAGARRIA (7-11)	16.875.994	23.342	11.910	12.590	13.791	-1.881	86,4
13. AURRETIKO KUOTA OSOA	4.297.975	5.945	3.033	3.246	3.664	-631	82,8
14. KUOTAREN MURRIZPENA	957.823	1.325	676	687	696	-20	97,1
15. KUOTA OSOA	3.340.152	4.620	2.357	2.559	2.967	-610	79,4
KENKARIAK							
16. Ondorengo ahaideak	235.987	326	167	174	156	10	106,6
17. Aurreko ahaideak	710	1	1	1	1	-0	69,4
18. Minusbaliatuak eta menpekotasuna	116.178	161	82	84	78	4	104,6
19. 65 urteko gorako adina	88.039	122	62	53	57	6	109,9
20. Ohiko etxebizitza errentan hartzea	29.728	41	21	28	52	-31	40,7
21. Ohiko etxebizitza erostea	156.119	216	110	134	137	-27	80,4
22. Ezarpen bikoitza	352	0	0	3	5	-4	5,4
23. Sindikatuen kuotengatik	3.320	5	2	3	3	-0	83,8
24. Jarduera ekonomikoak sustatzea	46	0	0	3	2	-2	1,5
25. Dohaintzak	6.713	9	5	6	8	-3	58,6
26. Beste kenkari batzuk	34	0	0	1	1	-1	2,5
27. KENKARIAK, GUZTIRA (16+17+...+26)	637.225	881	450	489	499	-49	90,1
28. KUOTA LIKIDOA	2.788.161	3.856	1.968	2.137	2.533	-566	77,7
KONTURAKO ORDAINKETAK							
29. Lana	2.783.096	3.849	1.964	2.008	2.222	-257	88,4
30. Kapital higikorra	123.711	171	87	94	135	-47	64,8
31. Kapital higiezina	37.510	52	26	29	49	-23	53,8
32. Jarduera ekonomikoak	81.667	113	58	118	143	-86	40,2
33. Inbertsio kolektiboko erakundeak	2.722	4	2	4	8	-6	24,5
34. Gainontzeko atxikipenak eta konturako ordainketak	-2.710	-4	-2	-1	-0	-2	798,4
35. KONTURAKO ORDAINKETAK, GUZTIRA (29+30+...+34)	3.025.996	4.185	2.135	2.254	2.556	-421	83,5
36. KUOTA DIFERENTZIALA (28-35)	-237.835	-329	-168	-116	-23	-145	721,0
ERRENTAREN EGITURA (%)							
37. Lana (1 / 7)	89,9			86,2	82,8	7,1	108,6
38. Kapital higikorra eta higiezina ((2+3) / 7)	5,3			5,6	7,8	-2,6	67,1
39. Jarduera ekonomikoak (4 / 7)	3,7			6,1	6,3	-2,6	58,8
40. Mutualitateak, pensio planak eta BGAEak (8 / 7)	3,4			3,7	2,8	0,5	118,9
41. Oinarrizko likidagarria (12 / 7)	92,9			92,8	93,9	-1,0	99,0
KARGA TASAK (%)							
42. Batez besteko karga tasa (13 / 12)	25,5			25,8	26,6	-1,1	95,9
43. Karga tasa efektiboa (28 / 12)	16,5			17,0	18,4	-1,8	89,9
DATUAK SEXUAREN ARABERA							
44. Emakumezkoen oinarrizko likidagarria	5.737.944	19.255	8.185	8.850	10.178	-1.993	80,4
45. Gizonezkoen oinarrizko likidagarria	11.138.049	26.207	15.556	16.196	17.576	-2.020	88,5
46. Emakume-gizonen oin.likidagarrien arteko arraila (%)	48,5	26,5	47,4	45,4	42,1	5,3	112,6

Zenbatekoak eurotan



5.- AITORPEN KOPURUAREN BANAKETA

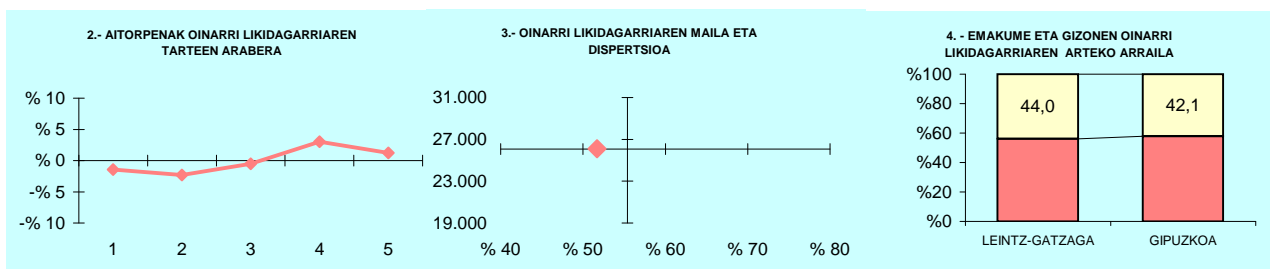


6.- AITORPEN KOPURUAREN BANAKETA

	LEGORRETA		2.TALDEA %	GIPUZKOA %	DIFERENTZIA (5)= (2)-(4)
	Kopurua (1)	% (2)			
A. OINARRI LIKIDAGARRIAREN TARTEAK (euroak)					
1- 11.153raio	141	19,5	19,5	20,0	-0,5
2- 11.153 - 18.153	152	21,0	19,3	20,0	1,0
3- 18.153 - 25.250	152	21,0	21,2	20,0	1,0
4- 25.250 - 34.413	146	20,2	21,4	20,0	0,2
5- 34.413tik gora	132	18,3	18,6	20,0	-1,7
B. MODALITATEA					
Mekanizatua	159	22,0	23,2	23,9	-1,9
Berreisia	447	61,8	55,8	51,8	10,0
Telematikoa	117	16,2	21,0	24,3	-8,1
C. AITORPEN MOTA					
Familia unitatean sartu gabeak	270	37,3	36,8	38,0	-0,6
Batera	164	22,7	20,9	19,7	3,0
Banaka	289	40,0	42,3	42,4	-2,4
D. ERRENTA ITURRIAREN ARABERA					
Lana	656	90,7	88,2	86,9	3,9
Jarduerak	37	5,1	7,2	7,2	-2,1
Kapitala	24	3,3	3,4	4,8	-1,5
Mistoak	6	0,8	1,1	1,1	-0,3
E. KUOTA OSOAREN %0,7AREN ESLEIPENA					
Zehaztu gabeak	273	37,8	41,5	42,4	-4,7
Eliza Katolikoa	77	10,7	8,4	9,4	1,3
Gizarte xedeak	315	43,6	43,0	40,3	3,3
Biak	58	8,0	7,1	7,9	0,1
F. AITORPENAK SEXUAREN ARABERA					
Emakumezkoen aitorpenak	298	41,2	41,0	44,0	-2,8
Gizonezkoen aitorpenak	425	58,8	59,0	56,0	2,8

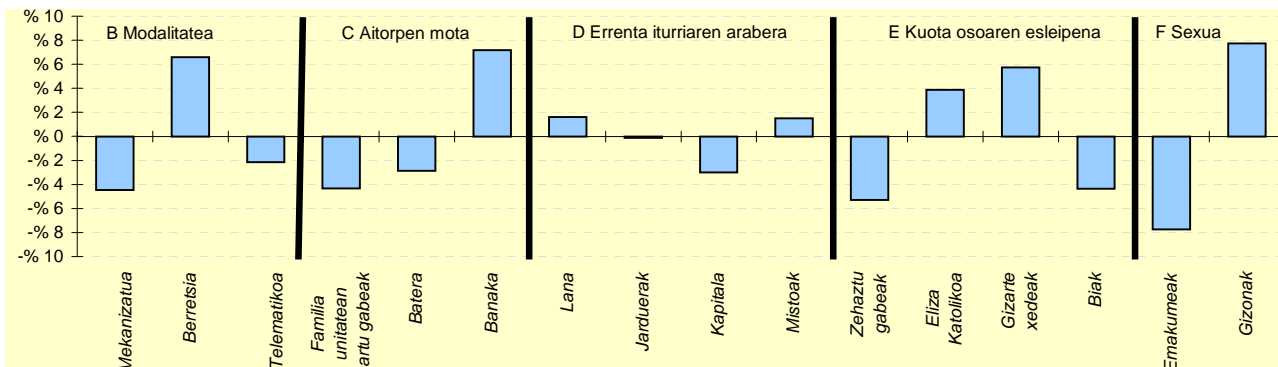
KONTZEPTUAK	LEINTZ-GATZAGA			1.TALDEA	GIPUZKOA	DIFERENTZIA	INDIZEA
	GUZTIRA (1)	BATEZ BEST. (2)	BIZTANLEKO (3)	BIZTANLEKO (4)	BIZTANLEKO (5)	BIZTANLEKO (6) = (3) - (5)	BIZTANLEKO (Gipuzkoa=100)
1. AITORPEN BATERATUA 2018ko PFEZ	LEINTZ-GATZAGA 234			113		48,3	
ERRENTA ITURRIAK							
1. Lana	2.876.996	25.460	12.295	11.290	12.160	135	101,1
2. Kapital higikorra	103.998	920	444	464	666	-222	66,7
3. Kapital higiezina	89.538	792	383	327	484	-102	79,0
4. Jarduera ekonomikoak	103.400	915	442	952	919	-477	48,1
5. Ondare irabazi eta galerak	7.569	67	32	324	455	-423	7,1
6. Errenta egozpenak	0	0	0	0	1	-1	0,0
7. OINARRI EZARGARRIA (1+2+3+4+5+6)	3.181.500	28.155	13.596	13.357	14.686	-1.090	92,6
MURRIZPENAK							
8. Mutualitatei, pensio planei eta BGAEei egindako ekarpenak	143.630	1.271	614	469	418	196	146,8
9. Batera tributazeagatik	79.672	705	340	426	414	-73	82,3
10. Beste murrizpen batzuk	7.523	67	32	39	63	-31	51,2
11. MURRIZPENAK, GUZTIRA (8+9+10)	230.825	2.043	986	934	895	92	110,2
12. OINARRI LIKIDAGARRIA (7-11)	2.950.675	26.112	12.610	12.422	13.791	-1.181	91,4
13. AURRETIKO KUOTA OSOA	793.391	7.021	3.391	3.222	3.664	-273	92,5
14. KUOTAREN MURRIZPENA	148.203	1.312	633	664	696	-63	90,9
15. KUOTA OSOA	645.189	5.710	2.757	2.559	2.967	-210	92,9
KENKARIAK							
16. Ondorengo ahaideak	39.634	351	169	188	156	13	108,4
17. Aurreko ahaideak	142	1	1	2	1	-0	84,0
18. Minusbaliatuak eta menpekotasuna	11.628	103	50	88	78	-29	63,4
19. 65 urtetik gorako adina	11.601	103	50	50	57	-7	87,7
20. Ohiko etxebizitza errentan hartzea	2.146	19	9	19	52	-42	17,8
21. Ohiko etxebizitza erostea	20.323	180	87	128	137	-50	63,4
22. Ezarpen bikoitza	0	0	0	1	5	-5	0,0
23. Sindikatuen kuotengatik	580	5	2	3	3	-0	88,7
24. Jarduera ekonomikoak sustatzea	217	2	1	4	2	-1	43,5
25. Dohaintzak	1.636	14	7	4	8	-1	86,5
26. Beste kenkari batzuk	24	0	0	1	1	-1	10,6
27. KENKARIAK, GUZTIRA (16+17+...+26)	87.931	778	376	486	499	-123	75,3
28. KUOTA LIKIDOA	572.593	5.067	2.447	2.144	2.533	-86	96,6
KONTURAKO ORDAINKETAK							
29. Lana	507.774	4.494	2.170	2.016	2.222	-52	97,7
30. Kapital higikorra	21.820	193	93	97	135	-41	69,2
31. Kapital higiezina	3.292	29	14	32	49	-35	28,6
32. Jarduera ekonomikoak	18.369	163	79	138	143	-65	54,7
33. Inbertsio kolektiboko erakundeak	22	0	0	4	8	-8	1,2
34. Gainontzeko abxikipenak eta konturako ordainketak	0	0	0	-1	-0	0	0,0
35. KONTURAKO ORDAINKETAK, GUZTIRA (29+30+...+34)	551.277	4.879	2.356	2.286	2.556	-201	92,2
36. KUOTA DIFERENTZIALA (28-35)	21.316	189	91	-142	-23	114	-391,3
ERRENTAREN EGITURA (%)							
37. Lana (1 / 7)	90,4			84,5	82,8	7,6	109,2
38. Kapital higikorra eta higiezina ((2+3) / 7)	6,1			5,9	7,8	-1,7	77,7
39. Jarduera ekonomikoak (4 / 7)	3,3			7,1	6,3	-3,0	51,9
40. Mutualitateak, pensio planak eta BGAEak (8 / 7)	4,5			3,5	2,8	1,7	158,6
41. Oinarrizko likidagarria (12 / 7)	92,7			93,0	93,9	-1,2	98,8
KARGA TASAK (%)							
42. Batez besteko karga tasa (13 / 12)	26,9			25,9	26,6	0,3	101,2
43. Karga tasa efektiboa (28 / 12)	19,4			17,3	18,4	1,0	105,6
DATUAK SEXUAREN ARABERA							
44. Emakumezkoen oinarrizko likidagarria	957.538	23.355	8.866	8.030	10.178	-1.312	87,1
45. Gizonezkoen oinarrizko likidagarria	1.993.135	27.682	15.819	16.424	17.576	-1.758	90,0
46. Emakume-gizonen oin.likidagarrien arteko arraila (%)	52,0	15,6	44,0	51,1	42,1	1,9	104,4

Zenbatekoak eurotan



5.- AITORPEN KOPURUAREN BANAKETA

OL: 26.112
DI: %51,7



6.- AITORPEN KOPURUAREN BANAKETA

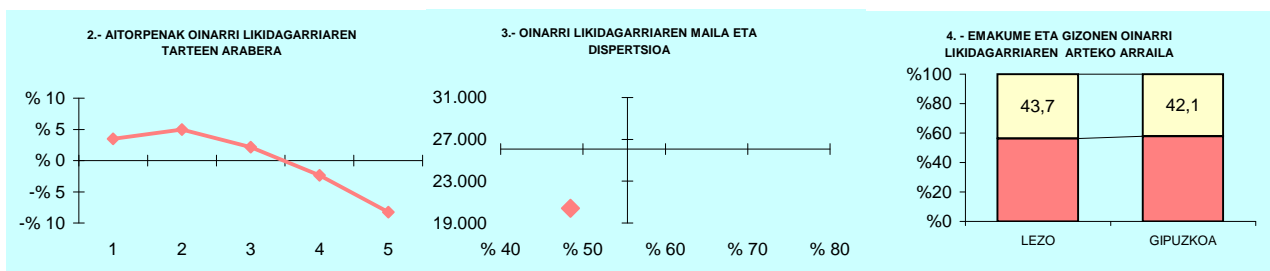
	LEINTZ-GATZAGA		1.TALDEA %	GIPUZKOA %	DIFERENTZIA (5)= (2)-(4)
	Kopurua (1)	% (2)			
A. OINARRI LIKIDAGARRIAREN TARTEAK (euroak)					
1- 11.153ra	21	18,6	21,4	20,0	-1,4
2- 11.153 - 18.153	20	17,7	18,6	20,0	-2,3
3- 18.153 - 25.250	22	19,5	20,3	20,0	-0,5
4- 25.250 - 34.413	26	23,0	19,7	20,0	3,0
5- 34.413tik gora	24	21,2	20,0	20,0	1,2
B. MODALITATEA					
Mekanizatua	22	19,5	23,1	23,9	-4,5
Berreisia	66	58,4	50,8	51,8	6,6
Telematikoa	25	22,1	26,1	24,3	-2,1
C. AITORPEN MOTA					
Familia unitatean sartu gabeak	38	33,6	35,3	38,0	-4,3
Batera	19	16,8	21,3	19,7	-2,9
Banaka	56	49,6	43,4	42,4	7,2
D. ERRENTA ITURRIAREN ARABERA					
Lana	100	88,5	85,0	86,9	1,6
Jarduerak	8	7,1	9,5	7,2	-0,1
Kapitala	2	1,8	4,4	4,8	-3,0
Mistoak	3	2,7	1,1	1,1	1,5
E. KUOTA OSOAREN %0,7AREN ESLEIPENA					
Zehaztu gabeak	42	37,2	45,5	42,4	-5,3
Eliza Katolikoa	15	13,3	8,2	9,4	3,9
Gizarte xedeak	52	46,0	39,9	40,3	5,7
Biak	4	3,5	6,4	7,9	-4,4
F. AITORPENAK SEXUAREN ARABERA					
Emakumezkoen aitortpenak	41	36,3	38,9	44,0	-7,7
Gizonezkoen aitortpenak	72	63,7	61,1	56,0	7,7

Biztanle kopurua Aitorpen kop. Aitorpenak biztanleko (%)

LEZO 6.122 3.233 52,8

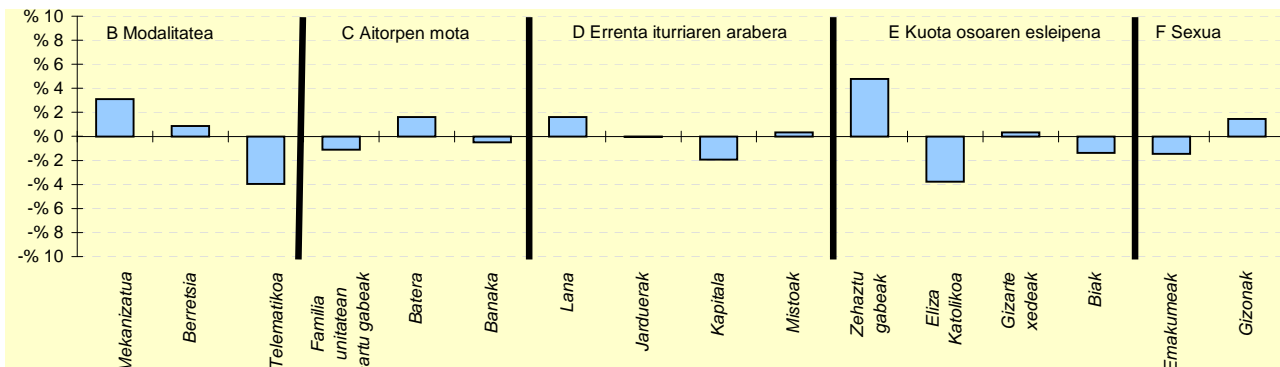
KONTZERTUAK	LEZO			3.TALDEA	GIPUZKOA	DIFERENTZIA	INDIZEA
	GUZTIRA (1)	BATEZ BEST. (2)	BIZTANLEKO (3)	BIZTANLEKO (4)	BIZTANLEKO (5)	BIZTANLEKO (6) = (3) - (5)	BIZTANLEKO (Gipuzkoa=100)
ERRENTA ITURRIAK							
1. Lana	62.853.253	19.441	10.267	11.854	12.160	-1.893	84,4
2. Kapital higikorra	909.732	281	149	417	666	-517	22,3
3. Kapital higiezina	1.767.880	547	289	301	484	-195	59,6
4. Jarduera ekonomikoak	4.371.706	1.352	714	769	919	-205	77,7
5. Ondare irabazi eta galerak	812.744	251	133	280	455	-323	29,2
6. Errenta egozpenak	0	0	0	0	1	-1	0,0
7. OINARRI EZARGARRIA (1+2+3+4+5+6)	70.715.315	21.873	11.551	13.622	14.686	-3.135	78,7
MURRIZPENAK							
8. Mutualitatei, pensio planei eta BGAEei egindako ekarpenak	1.904.412	589	311	464	418	-107	74,4
9. Batera tributazeagatik	2.696.596	834	440	449	414	27	106,4
10. Beste murrizpen batzuk	132.308	41	22	29	63	-41	34,4
11. MURRIZPENAK, GUZTIRA (8+9+10)	4.733.316	1.464	773	942	895	-122	86,4
12. OINARRI LIKIDAGARRIA (7-11)	65.981.999	20.409	10.778	12.680	13.791	-3.013	78,2
13. AURRETIKO KUOTA OSOA	16.617.106	5.140	2.714	3.284	3.664	-949	74,1
14. KUOTAREN MURRIZPENA	4.212.382	1.303	688	696	696	-8	98,8
15. KUOTA OSOA	12.404.724	3.837	2.026	2.588	2.967	-941	68,3
KENKARIAK							
16. Ondorengo ahaideak	934.649	289	153	167	156	-4	97,7
17. Aurreko ahaideak	4.686	1	1	1	1	0	106,0
18. Minusbaliatuak eta menpekotasuna	431.231	133	70	83	78	-8	89,9
19. 65 urteko gorako adina	268.694	83	44	54	57	-13	77,6
20. Ohiko etxebizitza errentan hartzea	228.882	71	37	33	52	-14	72,6
21. Ohiko etxebizitza erostea	771.414	239	126	148	137	-11	91,9
22. Ezarpen bikoitza	19.319	6	3	1	5	-1	68,4
23. Sindikatuen kuotegatik	18.902	6	3	3	3	0	110,4
24. Jarduera ekonomikoak sustatzea	2.183	1	0	2	2	-2	16,8
25. Dohaintzak	22.521	7	4	5	8	-4	45,5
26. Beste kenkari batzuk	1.779	1	0	0	1	-1	30,0
27. KENKARIAK, GUZTIRA (16+17+...+26)	2.704.259	836	442	498	499	-57	88,5
28. KUOTA LIKIDOA	10.088.729	3.121	1.648	2.154	2.533	-885	65,1
KONTURAKO ORDAINKETAK							
29. Lana	10.058.472	3.111	1.643	2.059	2.222	-578	74,0
30. Kapital higikorra	202.882	63	33	88	135	-102	24,6
31. Kapital higiezina	122.482	38	20	29	49	-29	40,6
32. Jarduera ekonomikoak	676.014	209	110	115	143	-33	77,0
33. Inbertsio kolektiboko erakundeak	36.720	11	6	4	8	-2	76,6
34. Gainontzeko abxikipenak eta konturako ordainketak	-2.548	-1	-0	0	-0	-0	173,8
35. KONTURAKO ORDAINKETAK, GUZTIRA (29+30+...+34)	11.094.022	3.431	1.812	2.295	2.556	-744	70,9
36. KUOTA DIFERENTZIALA (28-35)	-1.005.293	-311	-164	-141	-23	-141	705,3
ERRENTAREN EGITURA (%)							
37. Lana (1 / 7)	88,9			87,0	82,8	6,1	107,3
38. Kapital higikorra eta higiezina ((2+3) / 7)	3,8			5,3	7,8	-4,0	48,3
39. Jarduera ekonomikoak (4 / 7)	6,2			5,6	6,3	-0,1	98,8
40. Mutualitateak, pensio planak eta BGAEak (8 / 7)	2,7			3,4	2,8	-0,2	94,6
41. Oinari likidagarria (12 / 7)	93,3			93,1	93,9	-0,6	99,4
KARGA TASAK (%)							
42. Batez besteko karga tasa (13 / 12)	25,2			25,9	26,6	-1,4	94,8
43. Karga tasa efektiboak (28 / 12)	15,3			17,0	18,4	-3,1	83,2
DATUAK SEXUAREN ARABERA							
44. Emakumezkoen oinari likidagarria	23.874.444	17.351	7.774	8.818	10.178	-2.404	76,4
45. Gizonezkoen oinari likidagarria	42.107.554	22.675	13.801	16.541	17.576	-3.775	78,5
46. Emakume-gizonen oin.likidagarrien arteko arraila (%)	43,3	23,5	43,7	46,7	42,1	1,6	103,8

Zenbakekoak eurotan



5.- AITORPEN KOPURUAREN BANAKETA

OL: 20.409
DI: %48,5

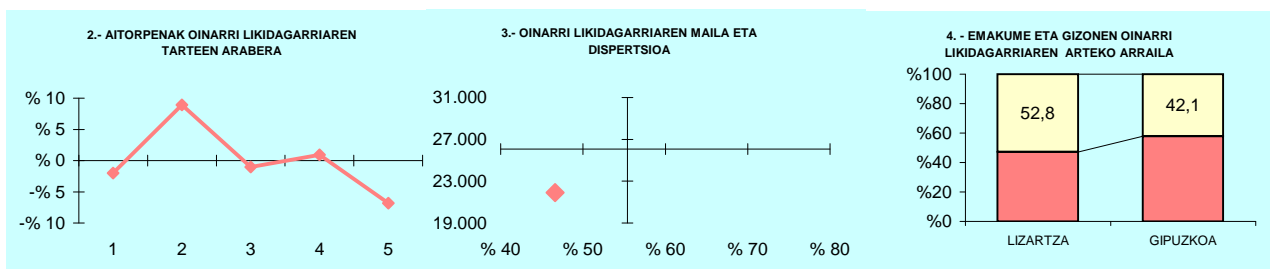


6.- AITORPEN KOPURUAREN BANAKETA

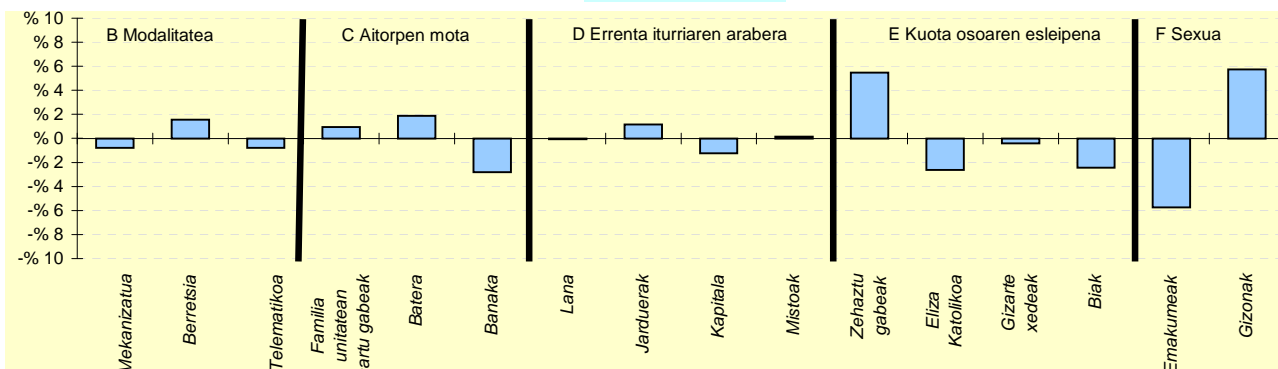
	LEZO		3.TALDEA %	GIPUZKOA %	DIFERENTZIA (5)= (2)-(4)
	Kopurua (1)	% (2)			
A. OINARRI LIKIDAGARRIAREN TARTEAK (euroak)					
1- 11.153raio	759	23,5	19,4	20,0	3,5
2- 11.153 - 18.153	807	25,0	20,1	20,0	5,0
3- 18.153 - 25.250	717	22,2	21,4	20,0	2,2
4- 25.250 - 34.413	571	17,7	21,4	20,0	-2,3
5- 34.413tik gora	379	11,7	17,7	20,0	-8,3
B. MODALITATEA					
Mekanizatua	874	27,0	22,8	23,9	3,1
Berretsia	1.703	52,7	56,3	51,8	0,9
Telematikoa	656	20,3	21,0	24,3	-4,0
C. AITORPEN MOTA					
Familia unitatean sartu gabeak	1.191	36,8	35,5	38,0	-1,1
Batera	688	21,3	21,4	19,7	1,6
Banaka	1.354	41,9	43,0	42,4	-0,5
D. ERRENTA ITURRIAREN ARABERA					
Lana	2.861	88,5	88,5	86,9	1,6
Jarduerak	232	7,2	7,0	7,2	-0,0
Kapitala	92	2,8	3,5	4,8	-1,9
Mistoak	48	1,5	1,0	1,1	0,3
E. KUOTA OSOAREN %0,7AREN ESLEIPENA					
Zehaztu gabeak	1.527	47,2	42,3	42,4	4,8
Eliza Katolikoa	182	5,6	8,0	9,4	-3,8
Gizarte xedeak	1.313	40,6	42,5	40,3	0,3
Biak	211	6,5	7,2	7,9	-1,4
F. AITORPENAK SEXUAREN ARABERA					
Emakumezkoen aitorpenak	1.376	42,6	41,2	44,0	-1,4
Gizonezkoen aitorpenak	1.857	57,4	58,8	56,0	1,4

KONTZEPTUAK	LIZARTZA			Biztanle kopurua	Aitorpen kop.	Aitorpenak biztanleko (%)	
	GUZTIRA (1)	BATEZ BEST. (2)	BIZTANLEKO (3)	603	311	51,6	
	LIZARTZA			1.TALDEA	GIPUZKOA	DIFERENTZIA	INDIZEA
	GUZTIRA	BATEZ BEST.	BIZTANLEKO	BIZTANLEKO	BIZTANLEKO	BIZTANLEKO	BIZTANLEKO
	(1)	(2)	(3)	(4)	(5)	(6) = (3) - (5)	(Gipuzkoa=100)
ERRENTA ITURRIAK							
1. Lana	6.348.937	20.415	10.529	11.290	12.160	-1.631	86,6
2. Kapital higikorra	65.087	209	108	464	666	-558	16,2
3. Kapital higiezina	173.608	558	288	327	484	-196	59,5
4. Jarduera ekonomikoak	453.856	1.459	753	952	919	-167	81,9
5. Ondare irabazi eta galerak	284.185	914	471	324	455	16	103,5
6. Errenta egozpenak	0	0	0	0	1	-1	0,0
7. OINARRI EZARGARRIA (1+2+3+4+5+6)	7.325.673	23.555	12.149	13.357	14.686	-2.537	82,7
MURRIZPENAK							
8. Mutualitatei, pensio planei eta BGAEei egindako ekarpenak	253.889	816	421	469	418	3	100,7
9. Batera tributazeagatik	257.616	828	427	426	414	13	103,2
10. Beste murrizpen batzuk	3.394	11	6	39	63	-57	9,0
11. MURRIZPENAK, GUZTIRA (8+9+10)	514.899	1.656	854	934	895	-41	95,4
12. OINARRI LIKIDAGARRIA (7-11)	6.810.774	21.900	11.295	12.422	13.791	-2.496	81,9
13. AURRETIKO KUOTA OSOA	1.702.709	5.475	2.824	3.222	3.664	-840	77,1
14. KUOTAREN MURRIZPENA	408.610	1.314	678	664	696	-19	97,3
15. KUOTA OSOA	1.294.100	4.161	2.146	2.559	2.967	-821	72,3
KENKARIAK							
16. Ondorengo ahaideak	98.139	316	163	188	156	6	104,2
17. Aurreko ahaideak	1.136	4	2	2	1	1	260,8
18. Minusbaliatuak eta menpekotasuna	57.137	184	95	88	78	16	120,9
19. 65 urtetik gorako adina	33.798	109	56	50	57	-0	99,1
20. Ohiko etxebizitza errentan hartzea	7.929	25	13	19	52	-38	25,5
21. Ohiko etxebizitza erostea	69.085	222	115	128	137	-22	83,6
22. Ezarpen bikoitza	0	0	0	1	5	-5	0,0
23. Sindikatuen kuotengatik	1.994	6	3	3	3	1	118,3
24. Jarduera ekonomikoak sustatzea	2.215	7	4	4	2	2	172,6
25. Dohaintzak	1.208	4	2	4	8	-6	24,8
26. Beste kenkari batzuk	933	3	2	1	1	1	159,8
27. KENKARIAK, GUZTIRA (16+17+...+26)	273.574	880	454	486	499	-45	90,9
28. KUOTA LIKIDOA	1.063.773	3.420	1.764	2.144	2.533	-769	69,6
KONTURAKO ORDAINKETAK							
29. Lana	1.024.790	3.295	1.699	2.016	2.222	-522	76,5
30. Kapital higikorra	14.391	46	24	97	135	-111	17,7
31. Kapital higiezina	19.277	62	32	32	49	-17	64,9
32. Jarduera ekonomikoak	64.071	206	106	138	143	-37	74,1
33. Inbertsio kolektiboko erakundeak	1.267	4	2	4	8	-6	26,8
34. Gainontzeko abxikipenak eta konturako ordainketak	916	3	2	-1	-0	2	-634,5
35. KONTURAKO ORDAINKETAK, GUZTIRA (29+30+...+34)	1.124.712	3.616	1.865	2.286	2.556	-691	73,0
36. KUOTA DIFERENTZIALA (28-35)	-60.938	-196	-101	-142	-23	-78	434,1
ERRENTAREN EGITURA (%)							
37. Lana (1 / 7)	86,7			84,5	82,8	3,9	104,7
38. Kapital higikorra eta higiezina ((2+3) / 7)	3,3			5,9	7,8	-4,6	41,6
39. Jarduera ekonomikoak (4 / 7)	6,2			7,1	6,3	-0,1	99,0
40. Mutualitateak, pensio planak eta BGAEak (8 / 7)	3,5			3,5	2,8	0,6	121,8
41. Oinarrizko likidagarria (12 / 7)	93,0			93,0	93,9	-0,9	99,0
KARGA TASAK (%)							
42. Batez besteko karga tasa (13 / 12)	25,0			25,9	26,6	-1,6	94,1
43. Karga tasa efektiboa (28 / 12)	15,6			17,3	18,4	-2,7	85,0
DATUAK SEXUAREN ARABERA							
44. Emakumezkoen oinarrizko likidagarria	2.080.709	17.485	7.150	8.030	10.178	-3.028	70,3
45. Gizonezkoen oinarrizko likidagarria	4.730.066	24.636	15.160	16.424	17.576	-2.416	86,3
46. Emakume-gizonen oinarrizko likidagarrien arteko arraila (%)	56,0	29,0	52,8	51,1	42,1	10,7	125,5

Zenbatekoak eurotan



5.- AITORPEN KOPURUAREN BANAKETA

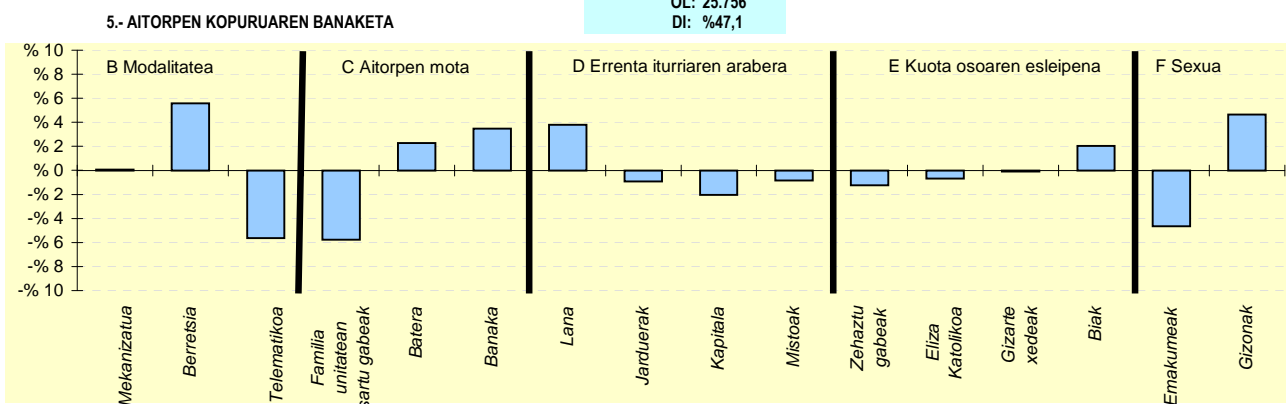
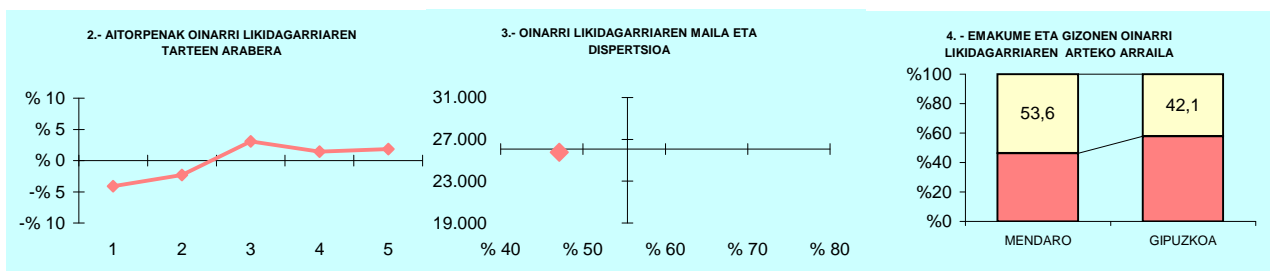


6.- AITORPEN KOPURUAREN BANAKETA

	LIZARTZA		1.TALDEA %	GIPUZKOA %	DIFERENTZIA (5)= (2)-(4)
	Kopurua (1)	% (2)			
A. OINARRI LIKIDAGARRIAREN TARTEAK (euroak)					
1- 11.153ra	56	18,0	21,4	20,0	-2,0
2- 11.153 - 18.153	90	28,9	18,6	20,0	8,9
3- 18.153 - 25.250	59	19,0	20,3	20,0	-1,0
4- 25.250 - 34.413	65	20,9	19,7	20,0	0,9
5- 34.413tik gora	41	13,2	20,0	20,0	-6,8
B. MODALITATEA					
Mekanizatua	72	23,2	23,1	23,9	-0,8
Berretsia	166	53,4	50,8	51,8	1,6
Telematikoa	73	23,5	26,1	24,3	-0,8
C. AITORPEN MOTA					
Familia unitatean sartu gabeak	121	38,9	35,3	38,0	1,0
Batera	67	21,5	21,3	19,7	1,9
Banaka	123	39,5	43,4	42,4	-2,8
D. ERRENTA ITURRIAREN ARABERA					
Lana	270	86,8	85,0	86,9	-0,1
Jarduerak	26	8,4	9,5	7,2	1,2
Kapitala	11	3,5	4,4	4,8	-1,2
Mistoak	4	1,3	1,1	1,1	0,1
E. KUOTA OSOAREN %0,7AREN ESLEIPENA					
Zehaztu gabeak	149	47,9	45,5	42,4	5,5
Eliza Katolikoa	21	6,8	8,2	9,4	-2,6
Gizarte xedeak	124	39,9	39,9	40,3	-0,4
Biak	17	5,5	6,4	7,9	-2,4
F. AITORPENAK SEXUAREN ARABERA					
Emakumezkoen aitorpenak	119	38,3	38,9	44,0	-5,7
Gizonezkoen aitorpenak	192	61,7	61,1	56,0	5,7

KONTZEPTUAK	MENDARO			2.TALDEA	GIPUZKOA	DIFERENTZIA	INDIZEA
	GUZTIRA (1)	BATEZ BEST. (2)	BIZTANLEKO (3)	BIZTANLEKO (4)	BIZTANLEKO (5)	BIZTANLEKO (6) = (3) - (5)	BIZTANLEKO (Gipuzkoa=100)
1. AITORPEN BATERATUA 2018ko PFEZ	MENDARO			1.999	988		49,4
ERRENTA ITURRIAK							
1. Lana	24.501.179	24.799	12.257	11.690	12.160	97	100,8
2. Kapital higikorra	567.630	575	284	448	666	-382	42,6
3. Kapital higiezina	481.991	488	241	314	484	-243	49,8
4. Jarduera ekonomikoak	1.522.072	1.541	761	825	919	-158	82,8
5. Ondare irabazi eta galerak	445.755	451	223	285	455	-232	49,0
6. Errenta egozpenak	0	0	0	0	1	-1	0,0
7. OINARRI EZARGARRIA (1+2+3+4+5+6)	27.518.627	27.853	13.766	13.562	14.686	-920	93,7
MURRIZPENAK							
8. Mutualitatei, pensio planei eta BGAEei egindako ekarpenak	1.111.493	1.125	556	502	418	138	133,0
9. Batera tributazeagatik	878.115	889	439	432	414	25	106,1
10. Beste murrizpen batzuk	82.233	83	41	38	63	-22	65,5
11. MURRIZPENAK, GUZTIRA (8+9+10)	2.071.841	2.097	1.036	972	895	142	115,8
12. OINARRI LIKIDAGARRIA (7-11)	25.446.786	25.756	12.730	12.590	13.791	-1.061	92,3
13. AURRETIKO KUOTA OSOA	6.675.634	6.757	3.339	3.246	3.664	-324	91,1
14. KUOTAREN MURRIZPENA	1.336.096	1.352	668	687	696	-28	96,0
15. KUOTA OSOA	5.339.538	5.404	2.671	2.559	2.967	-296	90,0
KENKARIAK							
16. Ondorengo ahaideak	393.561	398	197	174	156	41	126,0
17. Aurreko ahaideak	2.272	2	1	1	1	0	157,3
18. Minusbaliatuak eta menpekotasuna	147.059	149	74	84	78	-5	93,9
19. 65 urtetik gorako adina	99.107	100	50	53	57	-7	87,7
20. Ohiko etxebizitza errentan hartzea	45.033	46	23	28	32	-29	43,7
21. Ohiko etxebizitza erostea	311.525	315	156	134	137	19	113,7
22. Ezarpen bikoitza	23.555	24	12	3	5	7	255,6
23. Sindikatuen kuotengatik	7.305	7	4	3	3	1	130,7
24. Jarduera ekonomikoak sustatzea	9.239	9	5	3	2	2	217,2
25. Dohaintzak	7.780	8	4	6	8	-4	48,2
26. Beste kenkari batzuk	53	0	0	1	1	-1	2,7
27. KENKARIAK, GUZTIRA (16+17+...+26)	1.046.488	1.059	524	489	499	24	104,9
28. KUOTA LIKIDOA	4.397.624	4.451	2.200	2.137	2.533	-333	86,8
KONTURAKO ORDAINKETAK							
29. Lana	4.409.951	4.464	2.206	2.008	2.222	-15	99,3
30. Kapital higikorra	129.844	131	65	94	135	-70	48,2
31. Kapital higiezina	60.682	61	30	29	49	-19	61,7
32. Jarduera ekonomikoak	184.652	187	92	118	143	-51	64,4
33. Inbertsio kolektiboko erakundeak	4.744	5	2	4	8	-5	30,3
34. Gainontzeko abxikipenak eta konturako ordainketak	475	0	0	-1	-0	0	-99,2
35. KONTURAKO ORDAINKETAK, GUZTIRA (29+30+...+34)	4.790.347	4.849	2.396	2.254	2.556	-160	93,7
36. KUOTA DIFERENTZIALA (28-35)	-392.724	-397	-196	-116	-23	-173	843,9
ERRENTAREN EGITURA (%)							
37. Lana (1 / 7)	89,0			86,2	82,8	6,2	107,5
38. Kapital higikorra eta higiezina ((2+3) / 7)	3,8			5,6	7,8	-4,0	48,7
39. Jarduera ekonomikoak (4 / 7)	5,5			6,1	6,3	-0,7	88,4
40. Mutualitateak, pensio planak eta BGAEak (8 / 7)	4,0			3,7	2,8	1,2	141,9
41. Oinarri likidagarria (12 / 7)	92,5			92,8	93,9	-1,4	98,5
KARGA TASAK (%)							
42. Batez besteko karga tasa (13 / 12)	26,2			25,8	26,6	-0,3	98,7
43. Karga tasa efektiboa (28 / 12)	17,3			17,0	18,4	-1,1	94,1
DATUAK SEXUAREN ARABERA							
44. Emakumezkoen oinarri likidagarria	8.035.514	20.657	8.060	8.850	10.178	-2.118	79,2
45. Gizonezkoen oinarri likidagarria	17.411.272	29.067	17.377	16.196	17.576	-200	98,9
46. Emakume-gizonen oin.likidagarrien arteko arraila (%)	53,8	28,9	53,6	45,4	42,1	11,5	127,4

Zenbatekoak eurotan

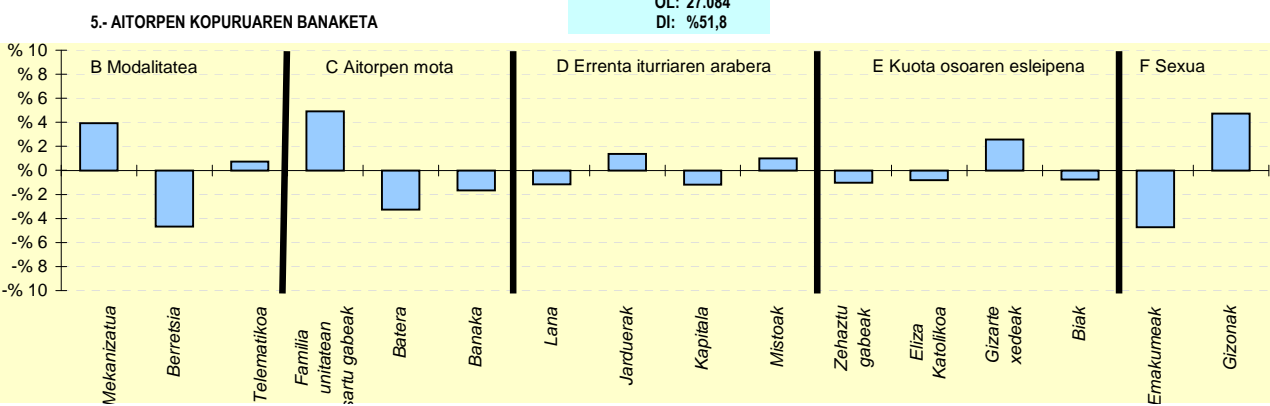
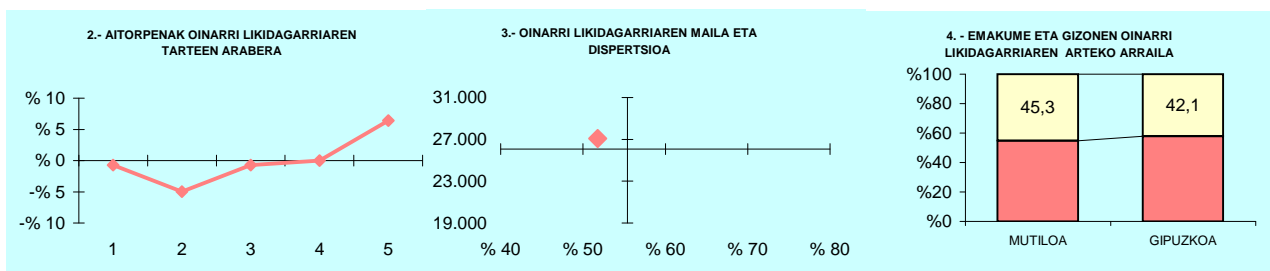


6- AITORPEN KOPURUAREN BANAKETA

	MENDARO		2.TALDEA %	GIPUZKOA %	DIFERENTZIA (5)= (2)-(4)
	Kopurua (1)	% (2)			
A. OINARRI LIKIDAGARRIAREN TARTEAK (euroak)					
1- 11.153raino	157	15,9	19,5	20,0	-4,1
2- 11.153 - 18.153	175	17,7	19,3	20,0	-2,3
3- 18.153 - 25.250	228	23,1	21,2	20,0	3,1
4- 25.250 - 34.413	212	21,5	21,4	20,0	1,5
5- 34.413tik gora	216	21,9	18,6	20,0	1,9
B. MODALITATEA					
Mekanizatua	237	24,0	23,2	23,9	0,1
Berretsia	567	57,4	55,8	51,8	5,6
Telematikoa	184	18,6	21,0	24,3	-5,6
C. AITORPEN MOTA					
Familia unitatean sartu gabeak	318	32,2	36,8	38,0	-5,8
Batera	217	22,0	20,9	19,7	2,3
Banaka	453	45,9	42,3	42,4	3,5
D. ERRENTA ITURRIAREN ARABERA					
Lana	896	90,7	88,2	86,9	3,8
Jarduerak	62	6,3	7,2	7,2	-0,9
Kapitala	27	2,7	3,4	4,8	-2,0
Mistoak	3	0,3	1,1	1,1	-0,8
E. KUOTA OSOAREN %0,7AREN ESLEIPENA					
Zehaztu gabeak	407	41,2	41,5	42,4	-1,3
Eliza Katolikoa	86	8,7	8,4	9,4	-0,7
Gizarte xedeak	397	40,2	43,0	40,3	-0,1
Biak	98	9,9	7,1	7,9	2,0
F. AITORPENAK SEXUAREN ARABERA					
Emakumezkoen aitortpenak	389	39,4	41,0	44,0	-4,6
Gizonezkoen aitortpenak	599	60,6	59,0	56,0	4,6

KONTZEPTUAK	MUTILOA			1.TALDEA	GIPUZKOA	DIFERENTZIA	INDIZEA
	GUZTIRA (1)	BATEZ BEST. (2)	BIZTANLEKO (3)	BIZTANLEKO (4)	BIZTANLEKO (5)	BIZTANLEKO (6) = (3) - (5)	BIZTANLEKO (Gipuzkoa=100)
1. AITORPEN BATERATUA 2018ko PFEZ							
			249	140			56,2
ERRENTA ITURRIAK							
1. Lana	3.232.751	23.091	12.983	11.290	12.160	823	106,8
2. Kapital higikorra	299.148	2.137	1.201	464	666	535	180,4
3. Kapital higiezina	66.402	474	267	327	484	-218	55,1
4. Jarduera ekonomikoak	441.125	3.151	1.772	952	919	852	192,7
5. Ondare irabazi eta galerak	35.524	254	143	324	455	-313	31,3
6. Errenta egozpenak	0	0	0	0	1	-1	0,0
7. OINARRI EZARGARRIA (1+2+3+4+5+6)	4.074.950	29.107	16.365	13.357	14.686	1.679	111,4
MURRIZPENAK							
8. Mutualitatei, pensio planei eta BGAEei egindako ekarpenak	187.481	1.339	753	469	418	335	180,1
9. Batera tributazeagatik	95.114	679	382	426	414	-32	92,3
10. Beste murrizpen batzuk	549	4	2	39	63	-61	3,5
11. MURRIZPENAK, GUZTIRA (8+9+10)	283.144	2.022	1.137	934	895	242	127,1
12. OINARRI LIKIDAGARRIA (7-11)	3.791.807	27.084	15.228	12.422	13.791	1.437	110,4
13. AURRETIKO KUOTA OSOA	992.548	7.090	3.986	3.222	3.664	322	108,8
14. KUOTAREN MURRIZPENA	186.237	1.330	748	664	696	52	107,4
15. KUOTA OSOA	806.311	5.759	3.238	2.559	2.967	271	109,1
KENKARIAK							
16. Ondorengo ahaideak	57.465	410	231	188	156	75	147,7
17. Aurreko ahaideak	284	2	1	2	1	0	157,9
18. Minusbaliatuak eta menpekotasuna	29.223	209	117	88	78	39	149,8
19. 65 urtetik gorako adina	12.925	92	52	50	57	-5	91,8
20. Ohiko etxebizitza errentan hartzea	4.784	34	19	19	52	-32	37,3
21. Ohiko etxebizitza erostea	64.757	463	260	128	137	123	189,7
22. Ezarpen bikoitza	0	0	0	1	5	-5	0,0
23. Sindikatuen kuotengatik	686	5	3	3	3	-0	98,5
24. Jarduera ekonomikoak sustatzea	1.631	12	7	4	2	4	307,9
25. Dohaintzak	785	6	3	4	8	-5	39,0
26. Beste kenkari batzuk	72	1	0	1	1	-1	29,9
27. KENKARIAK, GUZTIRA (16+17+...+26)	172.612	1.233	693	486	499	194	138,9
28. KUOTA LIKIDOA	650.399	4.646	2.612	2.144	2.533	79	103,1
KONTURAKO ORDAINKETAK							
29. Lana	560.922	4.007	2.253	2.016	2.222	31	101,4
30. Kapital higikorra	61.856	442	248	97	135	114	184,4
31. Kapital higiezina	4.683	33	19	32	49	-30	38,2
32. Jarduera ekonomikoak	80.177	573	322	138	143	179	224,6
33. Inbertsio kolektiboko erakundeak	403	3	2	4	8	-6	20,6
34. Gainontzeko abxikipenak eta konturako ordainketak	0	0	0	-1	-0	0	0,0
35. KONTURAKO ORDAINKETAK, GUZTIRA (29+30+...+34)	708.039	5.057	2.844	2.286	2.556	287	111,2
36. KUOTA DIFERENTZIALA (28-35)	-57.641	-412	-231	-142	-23	-208	994,3
ERRENTAREN EGITURA (%)							
37. Lana (1 / 7)	79,3			84,5	82,8	-3,5	95,8
38. Kapital higikorra eta higiezina ((2+3) / 7)	9,0			5,9	7,8	1,1	114,5
39. Jarduera ekonomikoak (4 / 7)	10,8			7,1	6,3	4,6	173,0
40. Mutualitateak, pensio planak eta BGAEak (8 / 7)	4,6			3,5	2,8	1,8	161,6
41. Oinarri likidagarria (12 / 7)	93,1			93,0	93,9	-0,9	99,1
KARGA TASAK (%)							
42. Batez besteko karga tasa (13 / 12)	26,2			25,9	26,6	-0,4	98,5
43. Karga tasa efektiboa (28 / 12)	17,2			17,3	18,4	-1,2	93,4
DATUAK SEXUAREN ARABERA							
44. Emakumezkoen oinarri likidagarria	1.184.996	21.545	10.487	8.030	10.178	309	103,0
45. Gizonezkoen oinarri likidagarria	2.606.811	30.668	19.168	16.424	17.576	1.592	109,1
46. Emakume-gizonen oin.likidagarrien arteko arraila (%)	54,5	29,7	45,3	51,1	42,1	3,2	107,6

Zenbatekoak eurotan



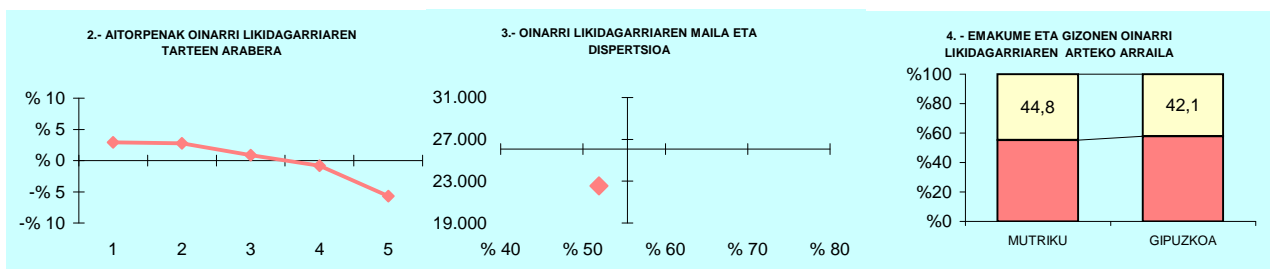
6- AITORPEN KOPURUAREN BANAKETA

	MUTILOA		1.TALDEA %	GIPUZKOA %	DIFERENTZIA (5)= (2)-(4)
	Kopurua (1)	% (2)			
A. OINARRI LIKIDAGARRIAREN TARTEAK (euroak)					
1- 11.153raino	27	19,3	21,4	20,0	-0,7
2- 11.153 - 18.153	21	15,0	18,6	20,0	-5,0
3- 18.153 - 25.250	27	19,3	20,3	20,0	-0,7
4- 25.250 - 34.413	28	20,0	19,7	20,0	0,0
5- 34.413tik gora	37	26,4	20,0	20,0	6,4
B. MODALITATEA					
Mekanizatua	39	27,9	23,1	23,9	3,9
Berretsia	66	47,1	50,8	51,8	-4,7
Telematikoa	35	25,0	26,1	24,3	0,7
C. AITORPEN MOTA					
Familia unitatean sartu gabek	60	42,9	35,3	38,0	4,9
Batera	23	16,4	21,3	19,7	-3,2
Banaka	57	40,7	43,4	42,4	-1,7
D. ERRENTA ITURRIAREN ARABERA					
Lana	120	85,7	85,0	86,9	-1,2
Jarduerak	12	8,6	9,5	7,2	1,4
Kapitala	5	3,6	4,4	4,8	-1,2
Mistoak	3	2,1	1,1	1,1	1,0
E. KUOTA OSOAREN %0,7AREN ESLEIPENA					
Zehaztu gabek	58	41,4	45,5	42,4	-1,0
Eliza Katolikoa	12	8,6	8,2	9,4	-0,8
Gizarte xedek	60	42,9	39,9	40,3	2,6
Biak	10	7,1	6,4	7,9	-0,7
F. AITORPENAK SEXUAREN ARABERA					
Emakumezkoen aitortpenak	55	39,3	38,9	44,0	-4,7
Gizonezkoen aitortpenak	85	60,7	61,1	56,0	4,7

KONTZEPTUAK	MUTRIKU			3.TALDEA	GIPUZKOA	DIFERENTZIA	INDIZEA
	GUZTIRA (1)	BATEZ BEST. (2)	BIZTANLEKO (3)	BIZTANLEKO (4)	BIZTANLEKO (5)	BIZTANLEKO (6) = (3) - (5)	BIZTANLEKO (Gipuzkoa=100)
1. AITORPEN BATERATUA 2018ko PFEZ							
	MUTRIKU 5.333			2.746			51,5
ERRENTA ITURRIAK							
1. Lana	59.518.934	21.675	11.160	11.854	12.160	-1.000	91,8
2. Kapital higikorra	791.823	288	148	417	666	-518	22,3
3. Kapital higiezina	1.414.747	515	265	301	484	-219	54,8
4. Jarduera ekonomikoak	3.653.846	1.331	685	769	919	-234	74,5
5. Ondare irabazi eta galerak	672.023	245	126	280	455	-329	27,7
6. Errenta egozpenak	0	0	0	0	1	-1	0,0
7. OINARRI EZARGARRIA (1+2+3+4+5+6)	66.051.373	24.054	12.385	13.622	14.686	-2.300	84,3
MURRIZPENAK							
8. Mutualitatei, pensio planei eta BGAEei egindako ekarpenak	1.884.825	686	353	464	418	-65	84,6
9. Batera tributazeagatik	2.163.701	788	406	449	414	-8	98,0
10. Beste murrizpen batzuk	74.992	27	14	29	63	-49	22,4
11. MURRIZPENAK, GUZTIRA (8+9+10)	4.123.518	1.502	773	942	895	-122	86,4
12. OINARRI LIKIDAGARRIA (7-11)	61.927.854	22.552	11.612	12.680	13.791	-2.179	84,2
13. AURRETIKO KUOTA OSOA	16.486.861	6.004	3.091	3.284	3.664	-572	84,4
14. KUOTAREN MURRIZPENA	3.625.438	1.320	680	696	696	-17	97,6
15. KUOTA OSOA	12.861.443	4.684	2.412	2.588	2.967	-556	81,3
KENKARIAK							
16. Ondorengo ahaideak	889.282	324	167	167	156	10	106,7
17. Aurreko ahaideak	6.248	2	1	1	1	0	162,2
18. Minusbaliatuak eta menpekotasuna	407.465	148	76	83	78	-2	97,5
19. 65 urteko gorako adina	252.409	92	47	54	57	-9	83,7
20. Ohiko etxebizitza errentan hartzea	186.536	68	35	33	52	-17	67,9
21. Ohiko etxebizitza erostea	660.459	241	124	148	137	-13	90,4
22. Ezarpen bikoitza	7.872	3	1	1	5	-3	32,0
23. Sindikatuen kuotengatik	16.413	6	3	3	3	0	110,1
24. Jarduera ekonomikoak sustatzea	6.089	2	1	2	2	-1	53,6
25. Dohaintzak	26.628	10	5	5	8	-3	61,8
26. Beste kenkari batzuk	1.177	0	0	0	1	-1	22,8
27. KENKARIAK, GUZTIRA (16+17+...+26)	2.460.578	896	461	498	499	-38	92,5
28. KUOTA LIKIDOA	10.725.279	3.906	2.011	2.154	2.533	-522	79,4
KONTURAKO ORDAINKETAK							
29. Lana	10.746.867	3.914	2.015	2.059	2.222	-206	90,7
30. Kapital higikorra	192.682	70	36	88	135	-99	26,8
31. Kapital higiezina	141.615	52	27	29	49	-23	53,9
32. Jarduera ekonomikoak	538.600	196	101	115	143	-42	70,4
33. Inbertsio kolektiboko erakundeak	10.117	4	2	4	8	-6	24,2
34. Gainontzeko abxikipenak eta konturako ordainketak	850	0	0	0	-0	0	-66,5
35. KONTURAKO ORDAINKETAK, GUZTIRA (29+30+...+34)	11.630.730	4.236	2.181	2.295	2.556	-376	85,3
36. KUOTA DIFERENTZIALA (28-35)	-905.451	-330	-170	-141	-23	-147	729,3
ERRENTAREN EGITURA (%)							
37. Lana (1 / 7)	90,1			87,0	82,8	7,3	108,8
38. Kapital higikorra eta higiezina ((2+3) / 7)	3,3			5,3	7,8	-4,5	42,7
39. Jarduera ekonomikoak (4 / 7)	5,5			5,6	6,3	-0,7	88,4
40. Mutualitateak, pensio planak eta BGAEak (8 / 7)	2,9			3,4	2,8	0,0	100,3
41. Oinarri likidagarria (12 / 7)	93,8			93,1	93,9	-0,2	99,8
KARGA TASAK (%)							
42. Batez besteko karga tasa (13 / 12)	26,6			25,9	26,6	0,1	100,2
43. Karga tasa efektiboa (28 / 12)	17,3			17,0	18,4	-1,0	94,3
DATUAK SEXUAREN ARABERA							
44. Emakumezkoen oinarri likidagarria	21.802.426	18.399	8.243	8.818	10.178	-1.935	81,0
45. Gizonezkoen oinarri likidagarria	40.125.429	25.705	14.928	16.541	17.576	-2.649	84,9
46. Emakume-gizonen oin.likidagarrien arteko arraila (%)	45,7	28,4	44,8	46,7	42,1	2,7	106,4

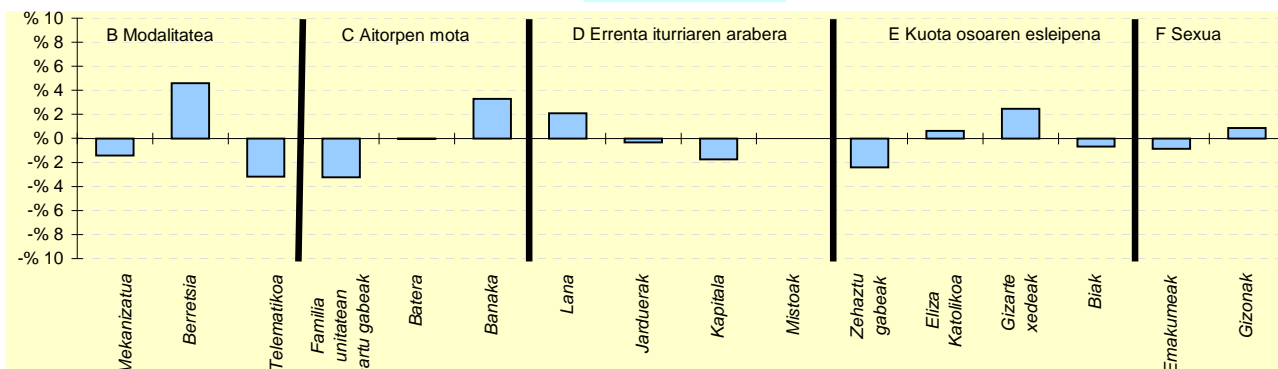
Zenbatekoak eurotan

4.4. Udalerriak



5.- AITORPEN KOPURUAREN BANAKETA

OL: 22.552
DI: %52,0

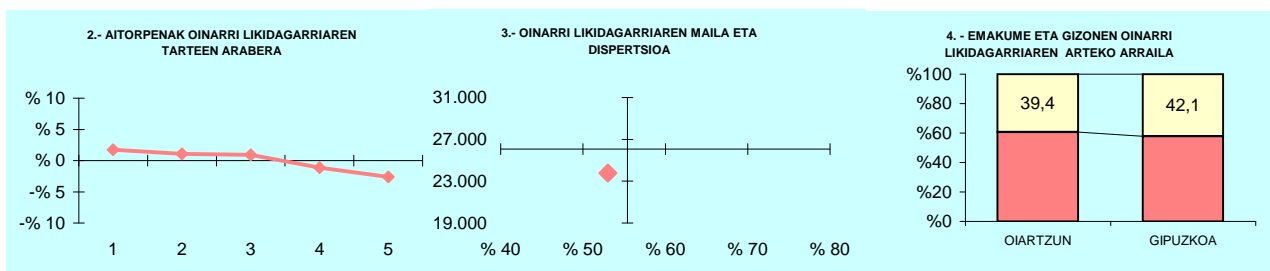


6.- AITORPEN KOPURUAREN BANAKETA

	MUTRIKU		3.TALDEA %	GIPUZKOA %	DIFERENTZIA (5)= (2)-(4)
	Kopurua (1)	% (2)			
A. OINARRI LIKIDAGARRIAREN TARTEAK (euroak)					
1- 11.153raio	629	22,9	19,4	20,0	2,9
2- 11.153 - 18.153	625	22,8	20,1	20,0	2,8
3- 18.153 - 25.250	573	20,9	21,4	20,0	0,9
4- 25.250 - 34.413	526	19,2	21,4	20,0	-0,8
5- 34.413tik gora	393	14,3	17,7	20,0	-5,7
B. MODALITATEA					
Mekanizatua	618	22,5	22,8	23,9	-1,4
Berreisia	1.549	56,4	56,3	51,8	4,6
Telematikoa	579	21,1	21,0	24,3	-3,2
C. AITORPEN MOTA					
Familia unitatean sartu gabek	953	34,7	35,5	38,0	-3,2
Batera	539	19,6	21,4	19,7	-0,0
Banaka	1.254	45,7	43,0	42,4	3,3
D. ERRENTA ITURRIAREN ARABERA					
Lana	2.443	89,0	88,5	86,9	2,1
Jarduerak	189	6,9	7,0	7,2	-0,3
Kapitala	83	3,0	3,5	4,8	-1,7
Mistoak	31	1,1	1,0	1,1	-0,0
E. KUOTA OSOAREN %0,7AREN ESLEIPENA					
Zehaztu gabek	1.099	40,0	42,3	42,4	-2,4
Eliza Katolikoa	275	10,0	8,0	9,4	0,6
Gizarte xedek	1.174	42,8	42,5	40,3	2,5
Biak	198	7,2	7,2	7,9	-0,7
F. AITORPENAK SEXUAREN ARABERA					
Emakumezkoen aitorpenak	1.185	43,2	41,2	44,0	-0,9
Gizonezkoen aitorpenak	1.561	56,8	58,8	56,0	0,9

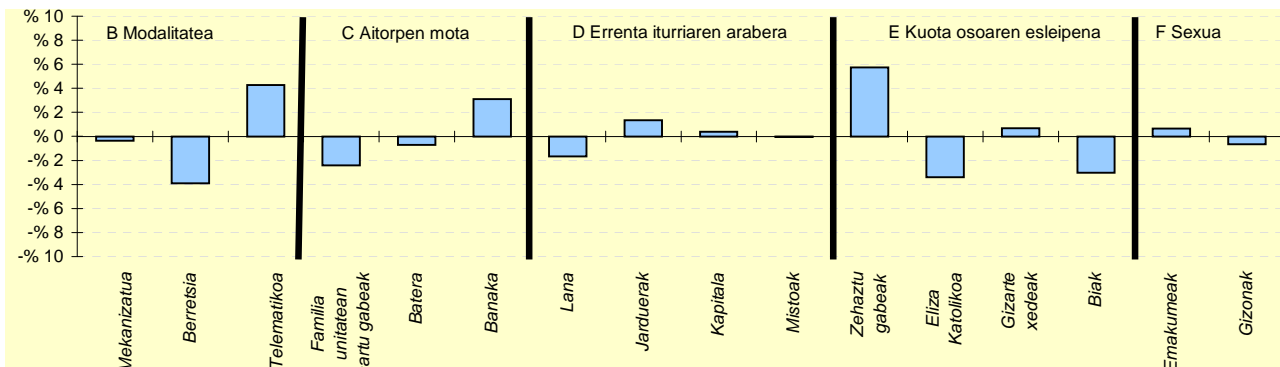
KONTZEPTUAK	OIARTZUN			4.TALDEA	GIPUZKOA	DIFERENTZIA	INDIZEA
	GUZTIRA (1)	BATEZ BEST. (2)	BIZTANLEKO (3)	BIZTANLEKO (4)	BIZTANLEKO (5)	BIZTANLEKO (6) = (3) - (5)	BIZTANLEKO (Gipuzkoa=100)
1. AITORPEN BATERATUA 2018ko PFEZ							
	OIARTZUN 10.293			5.617			54,6
ERRENTA ITURRIAK							
1. Lana	116.953.318	20.821	11.362	12.025	12.160	-798	93,4
2. Kapital higikorra	4.772.824	850	464	702	666	-202	69,6
3. Kapital higiezina	6.610.978	1.177	642	393	484	158	132,6
4. Jarduera ekonomikoak	10.069.946	1.793	978	809	919	59	106,4
5. Ondare irabazi eta galerak	3.572.949	636	347	357	455	-108	76,2
6. Errenta egozpenak	0	0	0	0	1	-1	0,0
7. OINARRI EZARGARRIA (1+2+3+4+5+6)	141.980.015	25.277	13.794	14.287	14.686	-892	93,9
MURRIZPENAK							
8. Mutualitatei, pensio planei eta BGAEei egindako ekarpenak	3.883.388	691	377	446	418	-41	90,3
9. Batera tributatzeagatik	4.212.063	750	409	431	414	-5	98,9
10. Beste murrizpen batzuk	296.094	53	29	41	63	-34	45,8
11. MURRIZPENAK, GUZTIRA (8+9+10)	8.391.545	1.494	815	918	895	-80	91,1
12. OINARRI LIKIDAGARRIA (7-11)	133.588.469	23.783	12.979	13.369	13.791	-812	94,1
13. AURRETIKO KUOTA OSOA	34.546.839	6.150	3.356	3.510	3.664	-307	91,6
14. KUOTAREN MURRIZPENA	7.377.279	1.313	717	692	696	20	102,9
15. KUOTA OSOA	27.169.560	4.837	2.640	2.818	2.967	-328	89,0
KENKARIAK							
16. Ondorengo ahaideak	1.736.695	309	169	165	156	12	108,0
17. Aurreko ahaideak	7.100	1	1	1	1	-0	95,5
18. Minusbaliatuak eta menpekotasuna	680.544	121	66	81	78	-12	84,4
19. 65 urtetik gorako adina	516.507	92	50	58	57	-6	88,8
20. Ohiko etxebizitza errentan hartzea	366.246	65	36	39	52	-16	69,1
21. Ohiko etxebizitza erostea	1.273.681	227	124	135	137	-13	90,3
22. Ezarpen bikoitza	10.985	2	1	3	5	-4	23,1
23. Sindikatuen kuotengatik	29.337	5	3	3	3	0	101,9
24. Jarduera ekonomikoak sustatzea	9.574	2	1	2	2	-1	43,7
25. Dohaintzak	62.861	11	6	6	8	-2	75,6
26. Beste kenkari batzuk	3.912	1	0	0	1	-1	39,3
27. KENKARIAK, GUZTIRA (16+17+...+26)	4.697.441	836	456	493	499	-43	91,4
28. KUOTA LIKIDOA	23.110.647	4.114	2.245	2.390	2.533	-288	88,6
KONTURAKO ORDAINKETAK							
29. Lana	20.310.838	3.616	1.973	2.148	2.222	-248	88,8
30. Kapital higikorra	995.627	177	97	139	135	-38	71,8
31. Kapital higiezina	667.214	119	65	41	49	16	131,7
32. Jarduera ekonomikoak	1.596.462	284	155	123	143	12	108,2
33. Inbertsio kolektiboko erakundeak	67.835	12	7	6	8	-1	84,1
34. Gainontzeko atxikipenak eta konturako ordainketak	2.178	0	0	-0	-0	0	-88,4
35. KONTURAKO ORDAINKETAK, GUZTIRA (29+30+...+34)	23.640.155	4.209	2.297	2.456	2.556	-260	89,8
36. KUOTA DIFERENTZIALA (28-35)	-529.508	-94	-51	-66	-23	-28	221,0
ERRENTAREN EGITURA (%)							
37. Lana (1 / 7)	82,4			84,2	82,8	-0,4	99,5
38. Kapital higikorra eta higiezina ((2+3) / 7)	8,0			7,7	7,8	0,2	102,4
39. Jarduera ekonomikoak (4 / 7)	7,1			5,7	6,3	0,8	113,3
40. Mutualitateak, pensio planak eta BGAEak (8 / 7)	2,7			3,1	2,8	-0,1	96,1
41. Oinarrizko likidagarria (12 / 7)	94,1			93,6	93,9	0,2	100,2
KARGA TASAK (%)							
42. Batez besteko karga tasa (13 / 12)	25,9			26,3	26,6	-0,7	97,3
43. Karga tasa efektiboa (28 / 12)	17,3			17,9	18,4	-1,1	94,2
DATUAK SEXUAREN ARABERA							
44. Emakumezkoen oinarrizko likidagarria	51.224.588	20.424	9.828	9.457	10.178	-350	96,6
45. Gizonezkoen oinarrizko likidagarria	82.363.873	26.492	16.210	17.391	17.576	-1.366	92,2
46. Emakume-gizonen oin.likidagarrien arteko arraila (%)	37,8	22,9	39,4	45,6	42,1	-2,7	93,5

Zenbatekoak eurotan



5.- AITORPEN KOPURUAREN BANAKETA

OL: 23.783
DI: %53,0

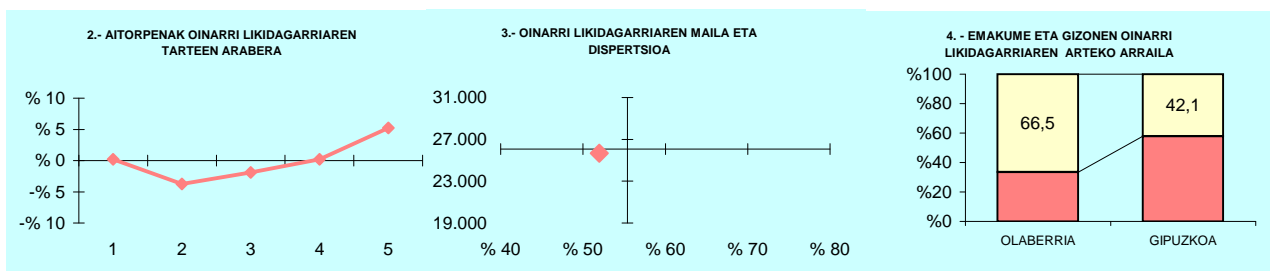


6.- AITORPEN KOPURUAREN BANAKETA

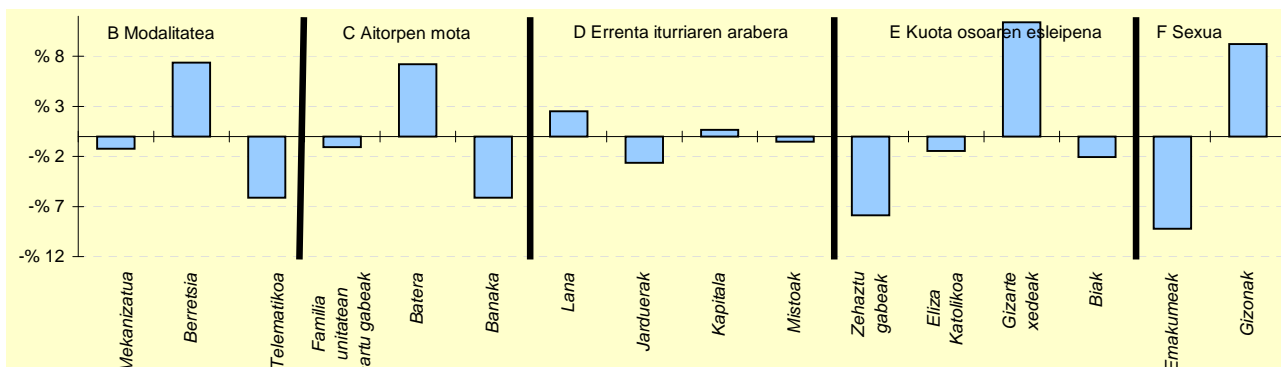
	OIARTZUN		4.TALDEA %	GIPUZKOA %	DIFERENTZIA (5)= (2)-(4)
	Kopurua (1)	% (2)			
A. OINARRI LIKIDAGARRIAREN TARTEAK (euroak)					
1- 11.153raino	1.222	21,8	19,4	20,0	1,8
2- 11.153 - 18.153	1.184	21,1	19,8	20,0	1,1
3- 18.153 - 25.250	1.176	20,9	20,9	20,0	0,9
4- 25.250 - 34.413	1.059	18,9	21,0	20,0	-1,1
5- 34.413tik gora	976	17,4	18,9	20,0	-2,6
B. MODALITATEA					
Mekanizatua	1.324	23,6	24,0	23,9	-0,4
Berreisia	2.691	47,9	53,9	51,8	-3,9
Telematikoa	1.602	28,5	22,1	24,3	4,3
C. AITORPEN MOTA					
Familia unitatean sartu gabeak	1.997	35,6	36,4	38,0	-2,4
Batera	1.066	19,0	20,7	19,7	-0,7
Banaka	2.554	45,5	42,9	42,4	3,1
D. ERRENTA ITURRIAREN ARABERA					
Lana	4.786	85,2	87,9	86,9	-1,7
Jarduerak	480	8,5	6,9	7,2	1,3
Kapitala	289	5,1	4,3	4,8	0,4
Mistoak	62	1,1	1,0	1,1	-0,0
E. KUOTA OSOAREN %0,7AREN ESLEIPENA					
Zehaztu gabeak	2.707	48,2	42,3	42,4	5,7
Eliza Katolikoa	336	6,0	8,8	9,4	-3,4
Gizarte xedeak	2.300	40,9	40,5	40,3	0,7
Biak	274	4,9	8,4	7,9	-3,0
F. AITORPENAK SEXUAREN ARABERA					
Emakumezkoen aitorpenak	2.508	44,7	42,6	44,0	0,6
Gizonezkoen aitorpenak	3.109	55,3	57,4	56,0	-0,6

KONTZEPTUAK	OLABERRIA			1.TALDEA	GIPUZKOA	DIFERENTZIA	INDIZEA
	GUZTIRA (1)	BATEZ BEST. (2)	BIZTANLEKO (3)	BIZTANLEKO (4)	BIZTANLEKO (5)	BIZTANLEKO (6) = (3) - (5)	BIZTANLEKO (Gipuzkoa=100)
1. AITORPEN BATERATUA 2018ko PFEZ							
	953			480			50,4
ERRENTA ITURRIAK							
1. Lana	12.288.352	25.601	12.894	11.290	12.160	734	106,0
2. Kapital higikorra	419.541	874	440	464	666	-226	66,1
3. Kapital higiezina	150.121	313	158	327	484	-327	32,5
4. Jarduera ekonomikoak	430.941	898	452	952	919	-467	49,2
5. Ondare irabazi eta galerak	54.618	114	57	324	455	-398	12,6
6. Errenta egozpenak	0	0	0	0	1	-1	0,0
7. OINARRI EZARGARRIA (1+2+3+4+5+6)	13.343.574	27.799	14.002	13.357	14.686	-684	95,3
MURRIZPENAK							
8. Mutualitatei, pensio planei eta BGAEei egindako ekarpenak	517.098	1.077	543	469	418	125	129,8
9. Batera tributazeagatik	494.963	1.031	519	426	414	105	125,5
10. Beste murrizpen batzuk	4.784	10	5	39	63	-58	8,0
11. MURRIZPENAK, GUZTIRA (8+9+10)	1.016.845	2.118	1.067	934	895	172	119,2
12. OINARRI LIKIDAGARRIA (7-11)	12.326.729	25.681	12.935	12.422	13.791	-856	93,8
13. AURRETIKO KUOTA OSOA	3.251.008	6.773	3.411	3.222	3.664	-252	93,1
14. KUOTAREN MURRIZPENA	622.756	1.297	653	664	696	-43	93,8
15. KUOTA OSOA	2.628.252	5.476	2.758	2.559	2.967	-210	92,9
KENKARIAK							
16. Ondorengo ahaideak	139.951	292	147	188	156	-9	94,0
17. Aurreko ahaideak	852	2	1	2	1	0	123,8
18. Minusbaliatuak eta menpekotasuna	107.024	223	112	88	78	34	143,3
19. 65 urteko gorako adina	81.530	170	86	50	57	29	151,3
20. Ohiko etxebizitza errentan hartzea	12.754	27	13	19	52	-38	26,0
21. Ohiko etxebizitza erostea	133.739	279	140	128	137	3	102,4
22. Ezarpen bikoitza	0	0	0	1	5	-5	0,0
23. Sindikatuen kuotegatik	2.681	6	3	3	3	0	100,6
24. Jarduera ekonomikoak sustatzea	2.680	6	3	4	2	1	132,2
25. Dohaintzak	3.600	8	4	4	8	-4	46,7
26. Beste kenkari batzuk	1.372	3	1	1	1	0	148,8
27. KENKARIAK, GUZTIRA (16+17+...+26)	486.182	1.013	510	486	499	11	102,2
28. KUOTA LIKIDOA	2.216.537	4.618	2.326	2.144	2.533	-207	91,8
KONTURAKO ORDAINKETAK							
29. Lana	2.364.682	4.926	2.481	2.016	2.222	260	111,7
30. Kapital higikorra	91.164	190	96	97	135	-39	71,0
31. Kapital higiezina	10.890	23	11	32	49	-38	23,2
32. Jarduera ekonomikoak	55.924	117	59	138	143	-85	40,9
33. Inbertsio kolektiboko erakundeak	1.139	2	1	4	8	-7	15,3
34. Gainontzeko abxikipenak eta konturako ordainketak	-15	-0	-0	-1	-0	0	6,6
35. KONTURAKO ORDAINKETAK, GUZTIRA (29+30+...+34)	2.523.784	5.258	2.648	2.286	2.556	92	103,6
36. KUOTA DIFERENTZIALA (28-35)	-307.247	-640	-322	-142	-23	-299	1.384,8
ERRENTAREN EGITURA (%)							
37. Lana (1 / 7)	92,1			84,5	82,8	9,3	111,2
38. Kapital higikorra eta higiezina ((2+3) / 7)	4,3			5,9	7,8	-3,6	54,5
39. Jarduera ekonomikoak (4 / 7)	3,2			7,1	6,3	-3,0	51,6
40. Mutualitateak, pensio planak eta BGAEak (8 / 7)	3,9			3,5	2,8	1,0	136,2
41. Oinarrizko likidagarria (12 / 7)	92,4			93,0	93,9	-1,5	98,4
KARGA TASAK (%)							
42. Batez besteko karga tasa (13 / 12)	26,4			25,9	26,6	-0,2	99,3
43. Karga tasa efektiboa (28 / 12)	18,0			17,3	18,4	-0,4	97,9
DATUAK SEXUAREN ARABERA							
44. Emakumezkoen oinarrizko likidagarria	3.062.004	18.335	6.474	8.030	10.178	-3.705	63,6
45. Gizonezkoen oinarrizko likidagarria	9.264.725	29.600	19.302	16.424	17.576	1.725	109,8
46. Emakume-gizonen oin.likidagarrien arteko arraila (%)	66,9	38,1	66,5	51,1	42,1	24,4	157,9

Zenbatekoak eurotan



5.- AITORPEN KOPURUAREN BANAKETA

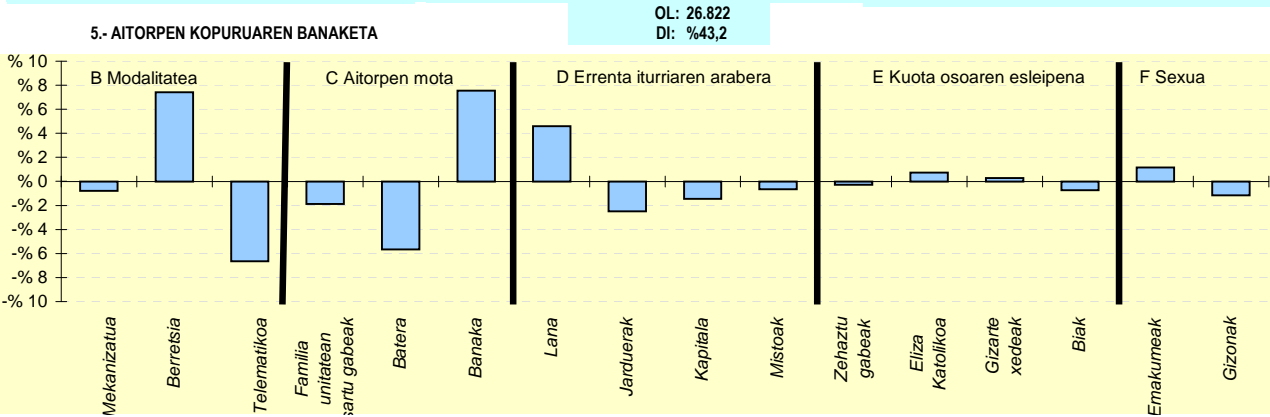
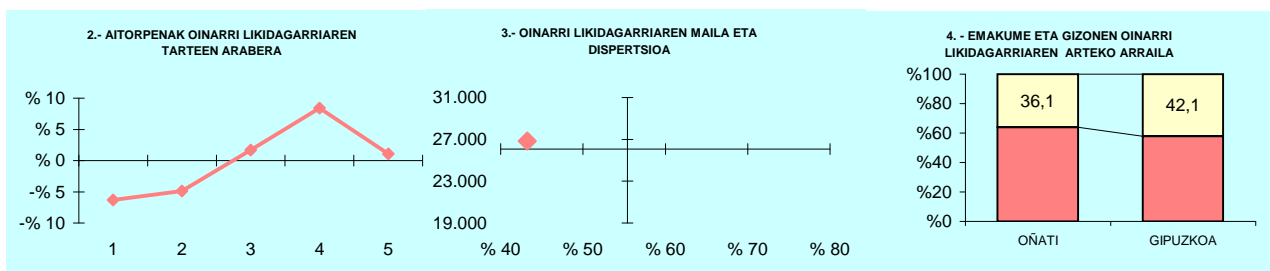


6.- AITORPEN KOPURUAREN BANAKETA

	OLABERRIA		1.TALDEA %	GIPUZKOA %	DIFERENTZIA (5)= (2)-(4)
	Kopurua (1)	% (2)			
A. OINARRI LIKIDAGARRIAREN TARTEAK (euroak)					
1- 11.153ra	97	20,2	21,4	20,0	0,2
2- 11.153 - 18.153	78	16,3	18,6	20,0	-3,7
3- 18.153 - 25.250	87	18,1	20,3	20,0	-1,9
4- 25.250 - 34.413	97	20,2	19,7	20,0	0,2
5- 34.413tik gora	121	25,2	20,0	20,0	5,2
B. MODALITATEA					
Mekanizatua	109	22,7	23,1	23,9	-1,2
Berreisia	284	59,2	50,8	51,8	7,4
Telematikoa	87	18,1	26,1	24,3	-6,1
C. AITORPEN MOTA					
Familia unitatean sartu gabeak	177	36,9	35,3	38,0	-1,1
Batera	129	26,9	21,3	19,7	7,2
Banaka	174	36,3	43,4	42,4	-6,1
D. ERRENTA ITURRIAREN ARABERA					
Lana	429	89,4	85,0	86,9	2,5
Jarduerak	22	4,6	9,5	7,2	-2,6
Kapitala	26	5,4	4,4	4,8	0,6
Mistoak	3	0,6	1,1	1,1	-0,5
E. KUOTA OSOAREN %0,7AREN ESLEIPENA					
Zehaztu gabeak	166	34,6	45,5	42,4	-7,9
Eliza Katolikoa	38	7,9	8,2	9,4	-1,5
Gizarte xedeak	248	51,7	39,9	40,3	11,4
Biak	28	5,8	6,4	7,9	-2,1
F. AITORPENAK SEXUAREN ARABERA					
Emakumezkoen aitortpenak	167	34,8	38,9	44,0	-9,2
Gizonezkoen aitortpenak	313	65,2	61,1	56,0	9,2

KONTZEPTUAK	ONATI			4.TALDEA	GIPUZKOA	DIFERENTZIA	INDIZEA
	GUZTIRA (1)	BATEZ BEST. (2)	BIZTANLEKO (3)	BIZTANLEKO (4)	BIZTANLEKO (5)	BIZTANLEKO (6) = (3) - (5)	BIZTANLEKO (Gipuzkoa=100)
1. AITORPEN BATERATUA 2018ko PFEZ							
	ONATI 11.380			6.651			58,4
ERRENTA ITURRIAK							
1. Lana	167.495.720	25.184	14.718	12.025	12.160	2.558	121,0
2. Kapital higikorra	10.766.899	1.619	946	702	666	280	142,0
3. Kapital higiezina	2.779.009	418	244	393	484	-240	50,4
4. Jarduera ekonomikoak	8.002.432	1.203	703	809	919	-216	76,5
5. Ondare irabazi eta galerak	3.618.163	544	318	357	455	-137	69,8
6. Errenta egozpenak	0	0	0	0	1	-1	0,0
7. OINARRI EZARGARRIA (1+2+3+4+5+6)	192.662.223	28.967	16.930	14.287	14.686	2.244	115,3
MURRIZPENAK							
8. Mutualitatei, pensio planei eta BGAEei egindako ekarpenak	10.021.260	1.507	881	446	418	463	210,7
9. Batera tributazeagatik	3.738.812	562	329	431	414	-85	79,4
10. Beste murrizpen batzuk	508.074	76	45	41	63	-18	71,0
11. MURRIZPENAK, GUZTIRA (8+9+10)	14.268.146	2.145	1.254	918	895	359	140,1
12. OINARRI LIKIDAGARRIA (7-11)	178.394.077	26.822	15.676	13.369	13.791	1.885	113,7
13. AURRETIKO KUOTA OSOA	46.038.244	6.922	4.046	3.510	3.664	382	110,4
14. KUOTAREN MURRIZPENA	8.976.670	1.350	789	692	696	92	113,3
15. KUOTA OSOA	37.061.574	5.572	3.257	2.818	2.967	289	109,7
KENKARIAK							
16. Ondorengo ahaideak	2.014.135	303	177	165	156	21	113,3
17. Aurreko ahaideak	6.248	1	1	1	1	-0	76,0
18. Minusbaliatuak eta menpekotasuna	1.064.982	160	94	81	78	15	119,4
19. 65 urtetik gorako adina	678.514	102	60	58	57	3	105,5
20. Ohiko etxebizitza errentan hartzea	259.865	39	23	39	52	-29	44,3
21. Ohiko etxebizitza erostea	1.902.591	286	167	135	137	30	122,0
22. Ezarpen bikoitza	40.018	6	4	3	5	-1	76,3
23. Sindikatuen kuotengatik	29.905	4	3	3	3	-0	94,0
24. Jarduera ekonomikoak sustatzea	36.430	5	3	2	2	1	150,4
25. Dohaintzak	105.303	16	9	6	8	1	114,5
26. Beste kenkari batzuk	4.300	1	0	0	1	-1	39,0
27. KENKARIAK, GUZTIRA (16+17+...+26)	6.142.292	924	540	493	499	41	108,2
28. KUOTA LIKIDOA	31.462.503	4.730	2.765	2.390	2.533	232	109,1
KONTURAKO ORDAINKETAK							
29. Lana	27.208.909	4.091	2.391	2.148	2.222	169	107,6
30. Kapital higikorra	2.231.420	336	196	139	135	61	145,5
31. Kapital higiezina	259.893	39	23	41	49	-26	46,4
32. Jarduera ekonomikoak	1.236.307	186	109	123	143	-35	75,8
33. Inbertsio kolektiboko erakundeak	102.615	15	9	6	8	1	115,1
34. Gainontzeko abxikipenak eta konturako ordainketak	-8.171	-1	-1	-0	-0	-0	299,8
35. KONTURAKO ORDAINKETAK, GUZTIRA (29+30+...+34)	31.030.973	4.666	2.727	2.456	2.556	170	106,7
36. KUOTA DIFERENTZIALA (28-35)	431.530	65	38	-66	-23	61	-162,9
ERRENTAREN EGITURA (%)							
37. Lana (1 / 7)	86,9			84,2	82,8	4,1	105,0
38. Kapital higikorra eta higiezina ((2+3) / 7)	7,0			7,7	7,8	-0,8	89,8
39. Jarduera ekonomikoak (4 / 7)	4,2			5,7	6,3	-2,1	66,4
40. Mutualitateak, pensio planak eta BGAEak (8 / 7)	5,2			3,1	2,8	2,4	182,7
41. Oinarri likidagarria (12 / 7)	92,6			93,6	93,9	-1,3	98,6
KARGA TASAK (%)							
42. Batez besteko karga tasa (13 / 12)	25,8			26,3	26,6	-0,8	97,1
43. Karga tasa efektiboa (28 / 12)	17,6			17,9	18,4	-0,7	96,0
DATUAK SEXUAREN ARABERA							
44. Emakumezkoen oinarri likidagarria	70.654.642	23.512	12.260	9.457	10.178	2.082	120,5
45. Gizonezkoen oinarri likidagarria	107.739.428	29.550	19.181	17.391	17.576	1.605	109,1
46. Emakume-gizonen oin.likidagarrien arteko arraila (%)	34,4	20,4	36,1	45,6	42,1	-6,0	85,7

Zenbatekoak eurotan

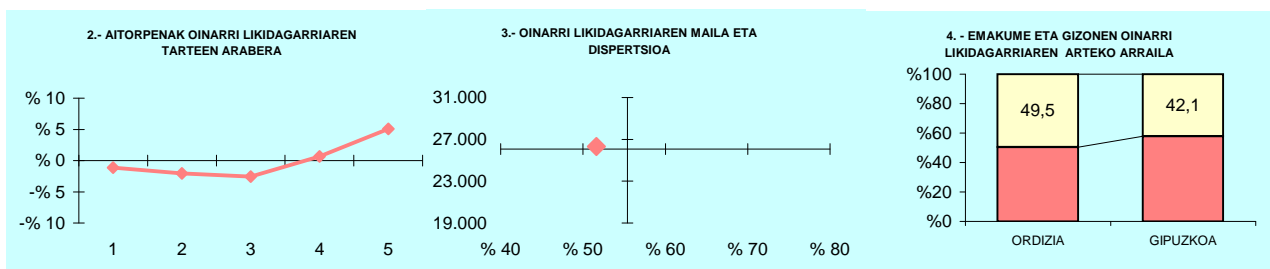


6.- AITORPEN KOPURUAREN BANAKETA

	ONATI		4.TALDEA %	GIPUZKOA %	DIFERENTZIA (5)= (2)-(4)
	Kopurua (1)	% (2)			
A. OINARRI LIKIDAGARRIAREN TARTEAK (euroak)					
1- 11.153raino	912	13,7	19,4	20,0	-6,3
2- 11.153 - 18.153	1.005	15,1	19,8	20,0	-4,9
3- 18.153 - 25.250	1.443	21,7	20,9	20,0	1,7
4- 25.250 - 34.413	1.889	28,4	21,0	20,0	8,4
5- 34.413tik gora	1.402	21,1	18,9	20,0	1,1
B. MODALITATEA					
Mekanizatua	1.539	23,1	24,0	23,9	-0,8
Berreisia	3.940	59,2	53,9	51,8	7,4
Telematikoa	1.172	17,6	22,1	24,3	-6,6
C. AITORPEN MOTA					
Familia unitatean sartu gabek	2.399	36,1	36,4	38,0	-1,9
Batera	932	14,0	20,7	19,7	-5,7
Banaka	3.320	49,9	42,9	42,4	7,5
D. ERRENTA ITURRIAREN ARABERA					
Lana	6.084	91,5	87,9	86,9	4,6
Jarduerak	314	4,7	6,9	7,2	-2,5
Kapitala	221	3,3	4,3	4,8	-1,4
Mistoak	32	0,5	1,0	1,1	-0,7
E. KUOTA OSOAREN %0,7AREN ESLEIPENA					
Zehaztu gabek	2.804	42,2	42,3	42,4	-0,3
Eliza Katolikoa	673	10,1	8,8	9,4	0,7
Gizarte xedek	2.697	40,6	40,5	40,3	0,3
Biak	477	7,2	8,4	7,9	-0,7
F. AITORPENAK SEXUAREN ARABERA					
Emakumezkoen aitortpenak	3.005	45,2	42,6	44,0	1,2
Gizonezkoen aitortpenak	3.646	54,8	57,4	56,0	-1,2

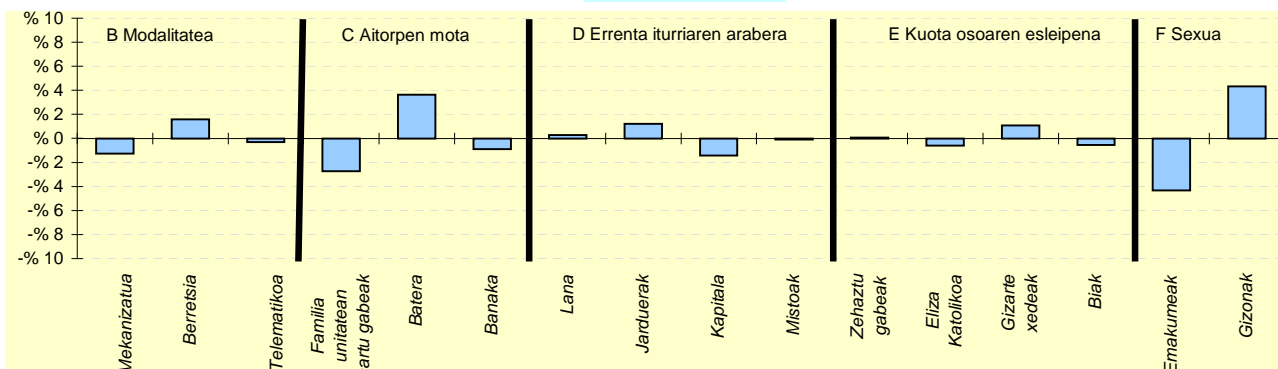
KONTZEPTUAK	ORDIZIA			4.TALDEA	GIPUZKOA	DIFERENTZIA	INDIZEA
	GUZTIRA (1)	BATEZ BEST. (2)	BIZTANLEKO (3)	BIZTANLEKO (4)	BIZTANLEKO (5)	BIZTANLEKO (6) = (3) - (5)	BIZTANLEKO (Gipuzkoa=100)
1. AITORPEN BATERATUA 2018ko PFEZ	ORDIZIA			5.188			49,9
	10.394						
	Biztanle kopurua						
	Aitorpen kop.						
	Aitorpenak biztanleko (%)						
ERRENTA ITURRIAK							
1. Lana	126.088.242	24.304	12.131	12.025	12.160	-29	99,8
2. Kapital higikorra	5.560.005	1.072	535	702	666	-131	80,3
3. Kapital higiezina	3.190.371	615	307	393	484	-177	63,4
4. Jarduera ekonomikoak	9.049.129	1.744	871	809	919	-49	94,7
5. Ondare irabazi eta galerak	3.230.197	623	311	357	455	-145	68,2
6. Errenta egozpenak	465	0	0	0	1	-1	5,2
7. OINARRI EZARGARRIA (1+2+3+4+5+6)	147.118.410	28.357	14.154	14.287	14.686	-532	96,4
MURRIZPENAK							
8. Mutualitatei, pensio planei eta BGAEei egindako ekarpenak	5.169.227	996	497	446	418	79	119,0
9. Batera tributazeagatik	4.876.050	940	469	431	414	55	113,3
10. Beste murrizpen batzuk	519.901	100	50	41	63	-13	79,6
11. MURRIZPENAK, GUZTIRA (8+9+10)	10.565.178	2.036	1.016	918	895	122	113,6
12. OINARRI LIKIDAGARRIA (7-11)	136.553.232	26.321	13.138	13.369	13.791	-653	95,3
13. AURRETIKO KUOTA OSOA	35.895.643	6.919	3.453	3.510	3.664	-210	94,3
14. KUOTAREN MURRIZPENA	6.849.576	1.320	659	692	696	-37	94,6
15. KUOTA OSOA	29.046.067	5.599	2.795	2.818	2.967	-173	94,2
KENKARIAK							
16. Ondorengo ahaideak	1.889.949	364	182	165	156	26	116,4
17. Aurreko ahaideak	5.112	1	0	1	1	-0	68,1
18. Minusbaliatuak eta menpekotasuna	860.957	166	83	81	78	4	105,7
19. 65 urteko gorako adina	558.059	108	54	58	57	-3	95,0
20. Ohiko etxebizitza errentan hartzea	458.736	88	44	39	52	-7	85,7
21. Ohiko etxebizitza erostea	1.481.682	286	143	135	137	5	104,0
22. Ezarpen bikoitza	2.753	1	0	3	5	-4	5,7
23. Sindikatuen kuotengatik	31.601	6	3	3	3	0	108,8
24. Jarduera ekonomikoak sustatzea	11.440	2	1	2	2	-1	51,7
25. Dohaintzak	51.615	10	5	6	8	-3	61,4
26. Beste kenkari batzuk	748	0	0	0	1	-1	7,4
27. KENKARIAK, GUZTIRA (16+17+...+26)	5.352.652	1.032	515	493	499	16	103,2
28. KUOTA LIKIDOA	24.471.236	4.717	2.354	2.390	2.533	-179	92,9
KONTURAKO ORDAINKETAK							
29. Lana	23.364.565	4.504	2.248	2.148	2.222	26	101,2
30. Kapital higikorra	1.180.954	228	114	139	135	-21	84,3
31. Kapital higiezina	273.727	53	26	41	49	-23	53,5
32. Jarduera ekonomikoak	1.116.807	215	107	123	143	-36	74,9
33. Inbertsio kolektiboko erakundeak	56.836	11	5	6	8	-2	69,8
34. Gainontzeko atxikipenak eta konturako ordainketak	-14.375	-3	-1	-0	-0	-1	577,5
35. KONTURAKO ORDAINKETAK, GUZTIRA (29+30+...+34)	25.978.513	5.007	2.499	2.456	2.556	-57	97,8
36. KUOTA DIFERENTZIALA (28-35)	-1.507.277	-291	-145	-66	-23	-122	622,9
ERRENTAREN EGITURA (%)							
37. Lana (1 / 7)	85,7			84,2	82,8	2,9	103,5
38. Kapital higikorra eta higiezina ((2+3) / 7)	5,9			7,7	7,8	-1,9	75,9
39. Jarduera ekonomikoak (4 / 7)	6,2			5,7	6,3	-0,1	98,3
40. Mutualitateak, pensio planak eta BGAEak (8 / 7)	3,5			3,1	2,8	0,7	123,4
41. Oinarri likidagarria (12 / 7)	92,8			93,6	93,9	-1,1	98,8
KARGA TASAK (%)							
42. Batez besteko karga tasa (13 / 12)	26,3			26,3	26,6	-0,3	98,9
43. Karga tasa efektiboa (28 / 12)	17,9			17,9	18,4	-0,4	97,6
DATUAK SEXUAREN ARABERA							
44. Emakumezkoen oinarri likidagarria	46.380.354	22.526	8.846	9.457	10.178	-1.332	86,9
45. Gizonezkoen oinarri likidagarria	90.172.873	28.818	17.506	17.391	17.576	-70	99,6
46. Emakume-gizonen oin.likidagarrien arteko arraila (%)	48,6	21,8	49,5	45,6	42,1	7,4	117,5

Zenbatekoak eurotan



5.- AITORPEN KOPURUAREN BANAKETA

OL: 26.321
DI: %51,6

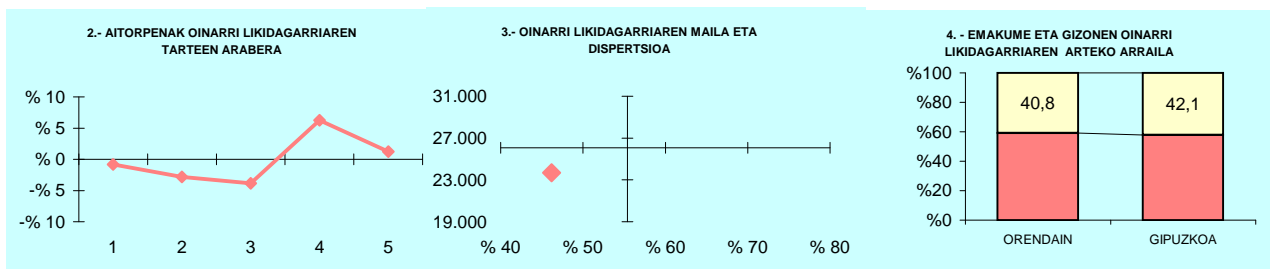


6.- AITORPEN KOPURUAREN BANAKETA

	ORDIZIA		4.TALDEA %	GIPUZKOA %	DIFERENTZIA (5)=(2)-(4)
	Kopurua (1)	% (2)			
A. OINARRI LIKIDAGARRIAREN TARTEAK (euroak)					
1- 11.153ra	978	18,9	19,4	20,0	-1,1
2- 11.153 - 18.153	932	18,0	19,8	20,0	-2,0
3- 18.153 - 25.250	905	17,4	20,9	20,0	-2,6
4- 25.250 - 34.413	1.073	20,7	21,0	20,0	0,7
5- 34.413tik gora	1.300	25,1	18,9	20,0	5,1
B. MODALITATEA					
Mekanizatua	1.176	22,7	24,0	23,9	-1,3
Berreisia	2.770	53,4	53,9	51,8	1,6
Telematikoa	1.242	23,9	22,1	24,3	-0,3
C. AITORPEN MOTA					
Familia unitatean sartu gabeak	1.827	35,2	36,4	38,0	-2,7
Batera	1.209	23,3	20,7	19,7	3,6
Banaka	2.152	41,5	42,9	42,4	-0,9
D. ERRENTA ITURRIAREN ARABERA					
Lana	4.522	87,2	87,9	86,9	0,3
Jarduerak	437	8,4	6,9	7,2	1,2
Kapitala	174	3,4	4,3	4,8	-1,4
Mistoak	55	1,1	1,0	1,1	-0,1
E. KUOTA OSOAREN %0,7AREN ESLEIPENA					
Zehaztu gabeak	2.205	42,5	42,3	42,4	0,1
Eliza Katolikoa	456	8,8	8,8	9,4	-0,6
Gizarte xedeak	2.146	41,4	40,5	40,3	1,1
Biak	381	7,3	8,4	7,9	-0,5
F. AITORPENAK SEXUAREN ARABERA					
Emakumezkoen aitorpenak	2.059	39,7	42,6	44,0	-4,3
Gizonezkoen aitorpenak	3.129	60,3	57,4	56,0	4,3

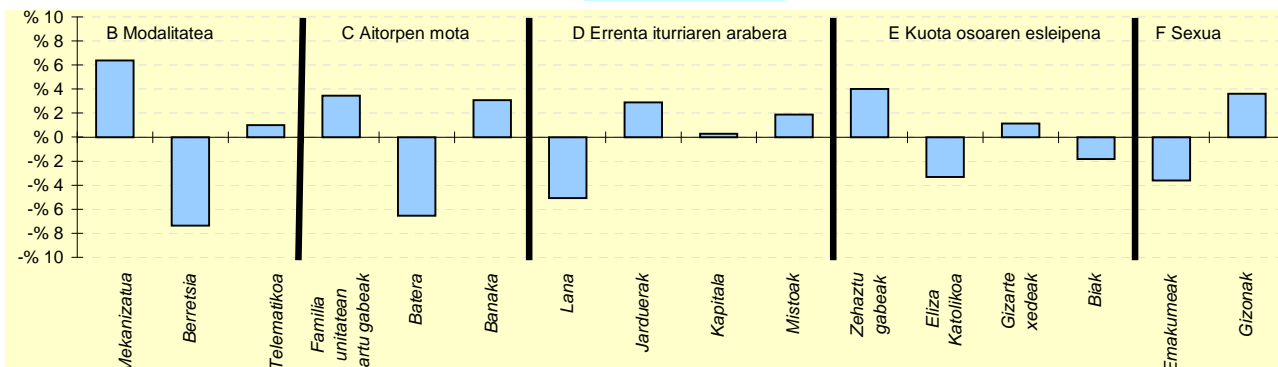
KONTZEPTUAK	ORENDAIN			1.TALDEA	GIPUZKOA	DIFERENTZIA	INDIZEA
	GUZTIRA (1)	BATEZ BEST. (2)	BIZTANLEKO (3)	BIZTANLEKO (4)	BIZTANLEKO (5)	BIZTANLEKO (6) = (3) - (5)	BIZTANLEKO (Gipuzkoa=100)
1. AITORPEN BATERATUA 2018ko PFEZ	ORENDAIN			218	99	45,4	
ERRENTA ITURRIAK							
1. Lana	2.153.019	21.748	9.876	11.290	12.160	-2.284	81,2
2. Kapital higikorra	29.714	300	136	464	666	-530	20,5
3. Kapital higiezina	47.726	482	219	327	484	-265	45,2
4. Jarduera ekonomikoak	226.332	2.286	1.038	952	919	119	112,9
5. Ondare irabazi eta galerak	4.792	48	22	324	455	-433	4,8
6. Errenta egozpenak	0	0	0	0	1	-1	0,0
7. OINARRI EZARGARRIA (1+2+3+4+5+6)	2.461.583	24.864	11.292	13.357	14.686	-3.394	76,9
MURRIZPENAK							
8. Mutualitatei, pensio planei eta BGAEei egindako ekarpenak	69.805	705	320	469	418	-98	76,6
9. Batera tributatzeagatik	46.326	468	213	426	414	-201	51,3
10. Beste murrizpen batzuk	0	0	0	39	63	-63	0,0
11. MURRIZPENAK, GUZTIRA (8+9+10)	116.131	1.173	533	934	895	-362	59,5
12. OINARRI LIKIDAGARRIA (7-11)	2.345.453	23.691	10.759	12.422	13.791	-3.032	78,0
13. AURRETIKO KUOTA OSOA	601.957	6.080	2.761	3.222	3.664	-903	75,4
14. KUOTAREN MURRIZPENA	127.250	1.285	584	664	696	-113	83,8
15. KUOTA OSOA	474.707	4.795	2.178	2.559	2.967	-790	73,4
KENKARIAK							
16. Ondorengo ahaideak	38.052	384	175	188	156	18	111,7
17. Aurreko ahaideak	284	3	1	2	1	1	180,3
18. Minusbaliatuak eta menpekotasuna	11.118	112	51	88	78	-27	65,1
19. 65 urtetik gorako adina	7.869	79	36	50	57	-20	63,8
20. Ohiko etxebizitza errentan hartzea	4.278	43	20	19	52	-32	38,1
21. Ohiko etxebizitza erostea	28.590	289	131	128	137	-6	95,7
22. Ezarpen bikoitza	25	0	0	1	5	-4	2,5
23. Sindikatuen kuotengatik	691	7	3	3	3	0	113,4
24. Jarduera ekonomikoak sustatzea	5.111	52	23	4	2	21	1.101,7
25. Dohaintzak	774	8	4	4	8	-5	43,9
26. Beste kenkari batzuk	24	0	0	1	1	-1	11,4
27. KENKARIAK, GUZTIRA (16+17+...+26)	96.817	978	444	486	499	-55	89,0
28. KUOTA LIKIDOA	391.049	3.950	1.794	2.144	2.533	-739	70,8
KONTURAKO ORDAINKETAK							
29. Lana	369.852	3.736	1.697	2.016	2.222	-525	76,4
30. Kapital higikorra	6.568	66	30	97	135	-105	22,4
31. Kapital higiezina	4.114	42	19	32	49	-30	38,3
32. Jarduera ekonomikoak	38.424	388	176	138	143	33	122,9
33. Inbertsio kolektiboko erakundeak	913	9	4	4	8	-4	53,5
34. Gainontzeko abikipenak eta konturako ordainketak	0	0	0	-1	-0	0	0,0
35. KONTURAKO ORDAINKETAK, GUZTIRA (29+30+...+34)	419.871	4.241	1.926	2.286	2.556	-630	75,3
36. KUOTA DIFERENTZIALA (28-35)	-28.822	-291	-132	-142	-23	-109	567,9
ERRENTAREN EGITURA (%)							
37. Lana (1 / 7)	87,5			84,5	82,8	4,7	105,6
38. Kapital higikorra eta higiezina ((2+3) / 7)	3,1			5,9	7,8	-4,7	40,2
39. Jarduera ekonomikoak (4 / 7)	9,2			7,1	6,3	2,9	146,9
40. Mutualitateak, pensio planak eta BGAEak (8 / 7)	2,8			3,5	2,8	-0,0	99,6
41. Oinarri likidagarria (12 / 7)	95,3			93,0	93,9	1,4	101,5
KARGA TASAK (%)							
42. Batez besteko karga tasa (13 / 12)	25,7			25,9	26,6	-0,9	96,6
43. Karga tasa efektiboa (28 / 12)	16,7			17,3	18,4	-1,7	90,8
DATUAK SEXUAREN ARABERA							
44. Emakumezkoen oinarri likidagarria	841.793	21.045	7.941	8.030	10.178	-2.237	78,0
45. Gizonezkoen oinarri likidagarria	1.503.660	25.486	13.426	16.424	17.576	-4.151	76,4
46. Emakume-gizonen oin.likidagarrien arteko arraila (%)	44,0	17,4	40,8	51,1	42,1	-1,2	97,0

Zenbatekoak eurotan



5.- AITORPEN KOPURUAREN BANAKETA

OL: 23.691
DI: %46,2

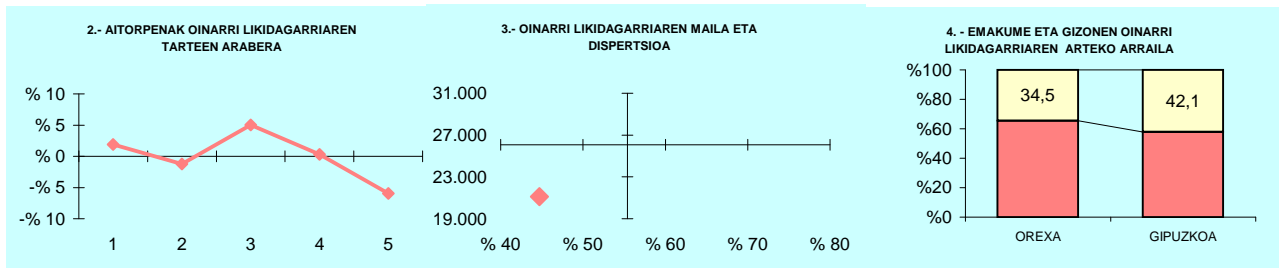


6.- AITORPEN KOPURUAREN BANAKETA

	ORENDAIN		1.TALDEA %	GIPUZKOA %	DIFERENTZIA (5)= (2)-(4)
	Kopurua (1)	% (2)			
A. OINARRI LIKIDAGARRIAREN TARTEAK (euroak)					
1- 11.153raio	19	19,2	21,4	20,0	-0,8
2- 11.153 - 18.153	17	17,2	18,6	20,0	-2,8
3- 18.153 - 25.250	16	16,2	20,3	20,0	-3,8
4- 25.250 - 34.413	26	26,3	19,7	20,0	6,3
5- 34.413tik gora	21	21,2	20,0	20,0	1,2
B. MODALITATEA					
Mekanizatua	30	30,3	23,1	23,9	6,4
Berretsia	44	44,4	50,8	51,8	-7,4
Telematikoa	25	25,3	26,1	24,3	1,0
C. AITORPEN MOTA					
Familia unitatean sartu gabeak	41	41,4	35,3	38,0	3,5
Batera	13	13,1	21,3	19,7	-6,5
Banaka	45	45,5	43,4	42,4	3,1
D. ERRENTA ITURRIAREN ARABERA					
Lana	81	81,8	85,0	86,9	-5,1
Jarduerak	10	10,1	9,5	7,2	2,9
Kapitala	5	5,1	4,4	4,8	0,3
Mistoak	3	3,0	1,1	1,1	1,9
E. KUOTA OSOAREN %0,7AREN ESLEIPENA					
Zehaztu gabeak	46	46,5	45,5	42,4	4,0
Eliza Katolikoa	6	6,1	8,2	9,4	-3,3
Gizarte xedeak	41	41,4	39,9	40,3	1,1
Biak	6	6,1	6,4	7,9	-1,8
F. AITORPENAK SEXUAREN ARABERA					
Emakumezkoen aitortpenak	40	40,4	38,9	44,0	-3,6
Gizonezkoen aitortpenak	59	59,6	61,1	56,0	3,6

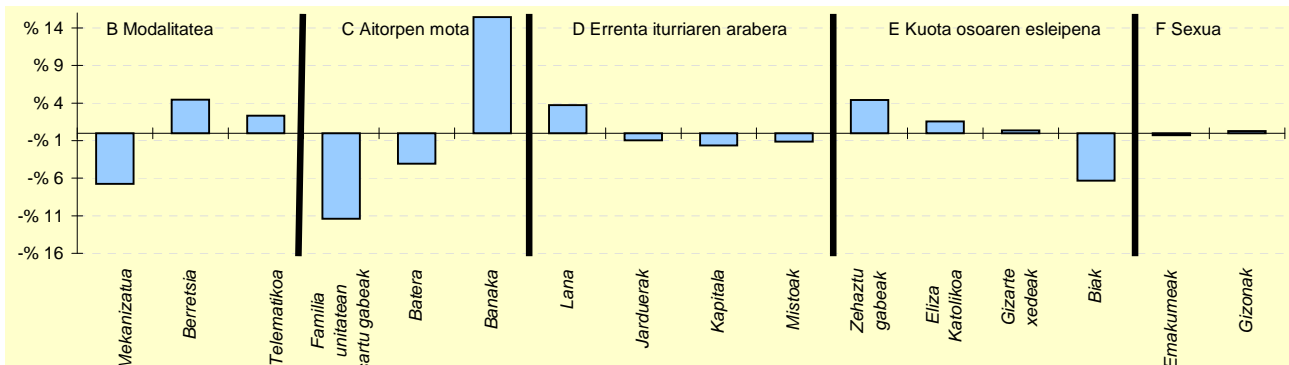
KONTZEPTUAK	OREXA			1.TALDEA	GIPUZKOA	DIFERENTZIA	INDIZEA
	GUZTIRA (1)	BATEZ BEST. (2)	BIZTANLEKO (3)	BIZTANLEKO (4)	BIZTANLEKO (5)	BIZTANLEKO (6) = (3) - (5)	BIZTANLEKO (Gipuzkoa=100)
1. AITORPEN BATERATUA 2018ko PFEZ	OREXA			121	64		52,9
ERRENTA ITURRIAK							
1. Lana	1.306.373	20.412	10.796	11.290	12.160	-1.364	88,8
2. Kapital higikorra	40.075	626	331	464	666	-335	49,7
3. Kapital higiezina	11.808	185	98	327	484	-387	20,2
4. Jarduera ekonomikoak	64.812	1.013	536	952	919	-384	58,3
5. Ondare irabazi eta galerak	3.983	62	33	324	455	-422	7,2
6. Errenta egozpenak	0	0	0	0	1	-1	0,0
7. OINARRI EZARGARRIA (1+2+3+4+5+6)	1.427.051	22.298	11.794	13.357	14.686	-2.892	80,3
MURRIZPENAK							
8. Mutualitatei, pensio planei eta BGAEei egindako ekarpenak	35.010	547	289	469	418	-129	69,2
9. Batera tributatzeagatik	39.448	616	326	426	414	-88	78,8
10. Beste murrizpen batzuk	1.018	16	8	39	63	-54	13,4
11. MURRIZPENAK, GUZTIRA (8+9+10)	75.475	1.179	624	934	895	-271	69,7
12. OINARRI LIKIDAGARRIA (7-11)	1.351.575	21.118	11.170	12.422	13.791	-2.621	81,0
13. AURRETIKO KUOTA OSOA	335.698	5.245	2.774	3.222	3.664	-889	75,7
14. KUOTAREN MURRIZPENA	84.544	1.321	699	664	696	2	100,3
15. KUOTA OSOA	251.154	3.924	2.076	2.559	2.967	-892	69,9
KENKARIAK							
16. Ondorengo ahaideak	29.348	459	243	188	156	86	155,2
17. Aurreko ahaideak	426	7	4	2	1	3	487,4
18. Minusbaliatuak eta menpekotasuna	5.865	92	48	88	78	-30	61,9
19. 65 urtetik gorako adina	4.784	75	40	50	57	-17	69,9
20. Ohiko etxebizitza errentan hartzea	0	0	0	19	52	-52	0,0
21. Ohiko etxebizitza erostea	14.167	221	117	128	137	-20	85,4
22. Ezarpen bikoitza	0	0	0	1	5	-5	0,0
23. Sindikatuen kuotengatik	471	7	4	3	3	1	139,1
24. Jarduera ekonomikoak sustatzea	0	0	0	4	2	2	0,0
25. Dohaintzak	469	7	4	4	8	-4	47,9
26. Beste kenkari batzuk	204	3	2	1	1	1	174,2
27. KENKARIAK, GUZTIRA (16+17+...+26)	55.733	871	461	486	499	-38	92,3
28. KUOTA LIKIDOA	200.267	3.129	1.655	2.144	2.533	-878	65,3
KONTURAKO ORDAINKETAK							
29. Lana	204.607	3.197	1.691	2.016	2.222	-531	76,1
30. Kapital higikorra	8.526	133	70	97	135	-64	52,3
31. Kapital higiezina	0	0	0	32	49	-49	0,0
32. Jarduera ekonomikoak	10.500	164	87	138	143	-57	60,5
33. Inbertsio kolektiboko erakundeak	567	9	5	4	8	-3	59,9
34. Gainontzeko abxikipenak eta konturako ordainketak	0	0	0	-1	-0	0	0,0
35. KONTURAKO ORDAINKETAK, GUZTIRA (29+30+...+34)	224.200	3.503	1.853	2.286	2.556	-704	72,5
36. KUOTA DIFERENTZIALA (28-35)	-23.933	-374	-198	-142	-23	-175	849,6
ERRENTAREN EGITURA (%)							
37. Lana (1 / 7)	91,5			84,5	82,8	8,7	110,6
38. Kapital higikorra eta higiezina ((2+3) / 7)	3,6			5,9	7,8	-4,2	46,4
39. Jarduera ekonomikoak (4 / 7)	4,5			7,1	6,3	-1,7	72,6
40. Mutualitateak, pensio planak eta BGAEak (8 / 7)	2,5			3,5	2,8	-0,4	86,2
41. Oinarri likidagarria (12 / 7)	94,7			93,0	93,9	0,8	100,9
KARGA TASAK (%)							
42. Batez besteko karga tasa (13 / 12)	24,8			25,9	26,6	-1,7	93,5
43. Karga tasa efektiboa (28 / 12)	14,8			17,3	18,4	-3,6	80,7
DATUAK SEXUAREN ARABERA							
44. Emakumezkoen oinarri likidagarria	466.886	16.675	8.646	8.030	10.178	-1.532	84,9
45. Gizonezkoen oinarri likidagarria	884.689	24.575	13.204	16.424	17.576	-4.372	75,1
46. Emakume-gizonen oin.likidagarrien arteko arraila (%)	47,2	32,1	34,5	51,1	42,1	-7,6	82,0

Zenbatekoak eurotan



5.- AITORPEN KOPURUAREN BANAKETA

OL: 21.118
DI: %44,7

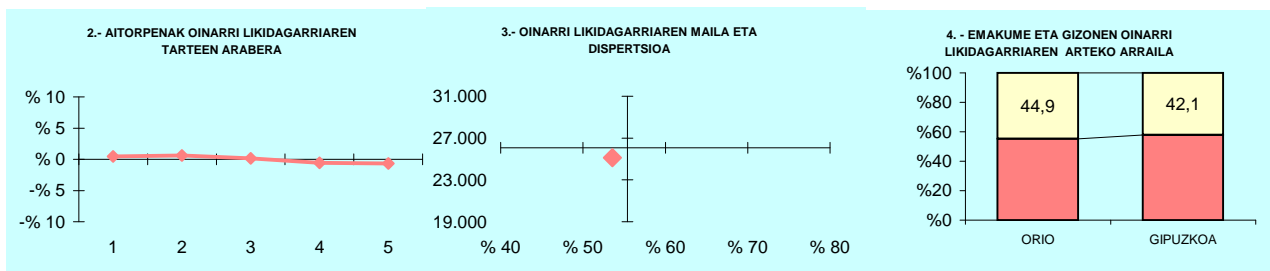


6.- AITORPEN KOPURUAREN BANAKETA

	OREXA		1.TALDEA %	GIPUZKOA %	DIFERENTZIA (5)= (2)-(4)
	Kopurua (1)	% (2)			
A. OINARRI LIKIDAGARRIAREN TARTEAK (euroak)					
1- 11.153raio	14	21,9	21,4	20,0	1,9
2- 11.153 - 18.153	12	18,8	18,6	20,0	-1,2
3- 18.153 - 25.250	16	25,0	20,3	20,0	5,0
4- 25.250 - 34.413	13	20,3	19,7	20,0	0,3
5- 34.413tik gora	9	14,1	20,0	20,0	-5,9
B. MODALITATEA					
Mekanizatua	11	17,2	23,1	23,9	-6,7
Berretsia	36	56,3	50,8	51,8	4,4
Telematikoa	17	26,6	26,1	24,3	2,3
C. AITORPEN MOTA					
Familia unitatean sartu gabeak	17	26,6	35,3	38,0	-11,4
Batera	10	15,6	21,3	19,7	-4,1
Banaka	37	57,8	43,4	42,4	15,4
D. ERRENTA ITURRIAREN ARABERA					
Lana	58	90,6	85,0	86,9	3,7
Jarduerak	4	6,3	9,5	7,2	-1,0
Kapitala	2	3,1	4,4	4,8	-1,6
Mistoak	0	0,0	1,1	1,1	-1,1
E. KUOTA OSOAREN %0,7AREN ESLEIPENA					
Zehaztu gabeak	30	46,9	45,5	42,4	4,4
Eliza Katolikoa	7	10,9	8,2	9,4	1,6
Gizarte xedeak	26	40,6	39,9	40,3	0,3
Biak	1	1,6	6,4	7,9	-6,3
F. AITORPENAK SEXUAREN ARABERA					
Emakumezkoen aitorpenak	28	43,8	38,9	44,0	-0,3
Gizonezkoen aitorpenak	36	56,3	61,1	56,0	0,3

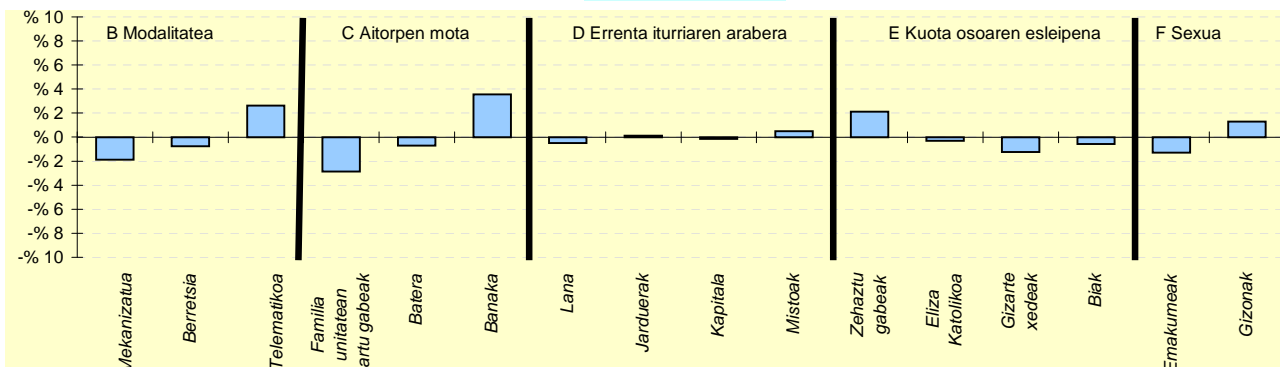
KONTZEPTUAK	ORIO			3.TALDEA	GIPUZKOA	DIFERENTZIA	INDIZEA
	GUZTIRA (1)	BATEZ BEST. (2)	BIZTANLEKO (3)	BIZTANLEKO (4)	BIZTANLEKO (5)	BIZTANLEKO (6) = (3) - (5)	BIZTANLEKO (Gipuzkoa=100)
1. AITORPEN BATERATUA 2018ko PFEZ	ORIO			6.022	3.161		52,5
				Biztanle kopurua	Aitorpen kop.		Aitorpenak biztanleko (%)
ERRENTA ITURRIAK							
1. Lana	70.122.699	22.184	11.644	11.854	12.160	-516	95,8
2. Kapital higikorra	2.944.261	931	489	417	666	-177	73,4
3. Kapital higiezina	3.013.429	953	500	301	484	16	103,3
4. Jarduera ekonomikoak	5.901.785	1.867	980	769	919	61	106,6
5. Ondare irabazi eta galerak	2.465.242	780	409	280	455	-46	89,9
6. Errenta egozpenak	0	0	0	0	1	-1	0,0
7. OINARRI EZARGARRIA (1+2+3+4+5+6)	84.447.415	26.715	14.023	13.622	14.686	-663	95,5
MURRIZPENAK							
8. Mutualitatei, pensio planei eta BGAEei egindako ekarpenak	2.517.708	796	418	464	418	0	100,0
9. Batera tributatzeagatik	2.367.069	749	393	449	414	-21	95,0
10. Beste murrizpen batzuk	153.075	48	25	29	63	-37	40,4
11. MURRIZPENAK, GUZTIRA (8+9+10)	5.037.852	1.594	837	942	895	-58	93,5
12. OINARRI LIKIDAGARRIA (7-11)	79.409.562	25.122	13.187	12.680	13.791	-604	95,6
13. AURRETIKO KUOTA OSOA	20.767.148	6.570	3.449	3.284	3.664	-215	94,1
14. KUOTAREN MURRIZPENA	4.182.375	1.323	695	696	696	-2	99,7
15. KUOTA OSOA	16.584.773	5.247	2.754	2.588	2.967	-213	92,8
KENKARIAK							
16. Ondorengo ahaideak	1.118.547	354	186	167	156	29	118,9
17. Aurreko ahaideak	7.621	2	1	1	1	1	175,2
18. Minusbaliatuak eta menpekotasuna	443.250	140	74	83	78	-5	93,9
19. 65 urtetik gorako adina	261.656	83	43	54	57	-13	76,9
20. Ohiko etxebizitza errentan hartzea	311.880	99	52	33	52	0	100,5
21. Ohiko etxebizitza erostea	892.960	282	148	148	137	11	108,2
22. Ezarpen bikoitza	515	0	0	1	5	-5	1,9
23. Sindikatuen kuotengatik	18.702	6	3	3	3	0	111,1
24. Jarduera ekonomikoak sustatzea	34.085	11	6	2	2	4	266,0
25. Dohaintzak	34.683	11	6	5	8	-2	71,3
26. Beste kenkari batzuk	1.976	1	0	0	1	-1	33,9
27. KENKARIAK, GUZTIRA (16+17+...+26)	3.125.875	989	519	498	499	20	104,0
28. KUOTA LIKIDOA	13.842.581	4.379	2.299	2.154	2.533	-234	90,7
KONTURAKO ORDAINKETAK							
29. Lana	12.290.915	3.888	2.041	2.059	2.222	-180	91,9
30. Kapital higikorra	602.848	191	100	88	135	-35	74,3
31. Kapital higiezina	312.448	99	52	29	49	3	105,4
32. Jarduera ekonomikoak	824.882	261	137	115	143	-6	95,5
33. Inbertsio kolektiboko erakundeak	28.629	9	5	4	8	-3	60,7
34. Gainontzeko abxikipenak eta konturako ordainketak	2.540	1	0	0	-0	1	-176,1
35. KONTURAKO ORDAINKETAK, GUZTIRA (29+30+...+34)	14.062.261	4.449	2.335	2.295	2.556	-221	91,3
36. KUOTA DIFERENTZIALA (28-35)	-219.680	-69	-36	-141	-23	-13	156,7
ERRENTAREN EGITURA (%)							
37. Lana (1 / 7)	83,0			87,0	82,8	0,2	100,3
38. Kapital higikorra eta higiezina ((2+3) / 7)	7,1			5,3	7,8	-0,8	90,1
39. Jarduera ekonomikoak (4 / 7)	7,0			5,6	6,3	0,7	111,7
40. Mutualitateak, pensio planak eta BGAEak (8 / 7)	3,0			3,4	2,8	0,1	104,7
41. Oinarri likidagarria (12 / 7)	94,0			93,1	93,9	0,1	100,1
KARGA TASAK (%)							
42. Batez besteko karga tasa (13 / 12)	26,2			25,9	26,6	-0,4	98,4
43. Karga tasa efektiboa (28 / 12)	17,4			17,0	18,4	-0,9	94,9
DATUAK SEXUAREN ARABERA							
44. Emakumezkoen oinarri likidagarria	28.113.767	20.825	9.365	8.818	10.178	-813	92,0
45. Gizonezkoen oinarri likidagarria	51.295.794	28.325	16.985	16.541	17.576	-591	96,6
46. Emakume-gizonen oin.likidagarrien arteko arraila (%)	45,2	26,5	44,9	46,7	42,1	2,8	106,6

Zenbatekoak eurotan



5.- AITORPEN KOPURUAREN BANAKETA

OL: 25.122
DI: %53,6

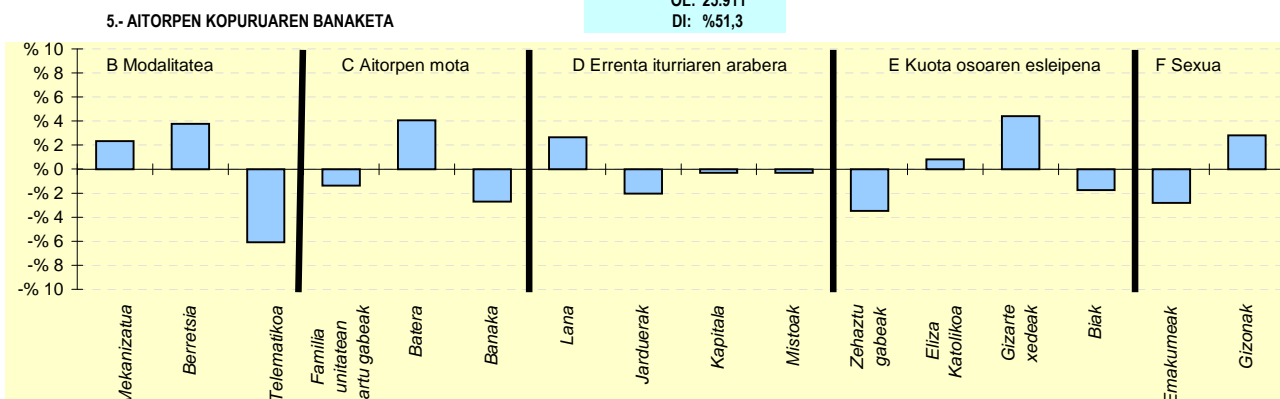
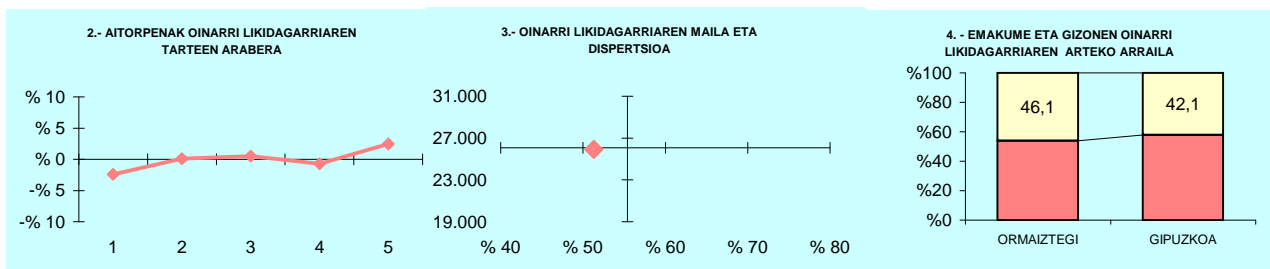


6.- AITORPEN KOPURUAREN BANAKETA

	ORIO		3.TALDEA %	GIPUZKOA %	DIFERENTZIA (5)= (2)-(4)
	Kopurua (1)	% (2)			
A. OINARRI LIKIDAGARRIAREN TARTEAK (euroak)					
1- 11.153raino	647	20,5	19,4	20,0	0,5
2- 11.153 - 18.153	652	20,6	20,1	20,0	0,6
3- 18.153 - 25.250	637	20,2	21,4	20,0	0,2
4- 25.250 - 34.413	614	19,4	21,4	20,0	-0,6
5- 34.413tik gora	611	19,3	17,7	20,0	-0,7
B. MODALITATEA					
Mekanizatua	697	22,0	22,8	23,9	-1,9
Berretsia	1.614	51,1	56,3	51,8	-0,8
Telematikoa	850	26,9	21,0	24,3	2,6
C. AITORPEN MOTA					
Familia unitatean sartu gabeak	1.109	35,1	35,5	38,0	-2,9
Batera	600	19,0	21,4	19,7	-0,7
Banaka	1.452	45,9	43,0	42,4	3,6
D. ERRENTA ITURRIAREN ARABERA					
Lana	2.731	86,4	88,5	86,9	-0,5
Jarduerak	232	7,3	7,0	7,2	0,1
Kapitala	146	4,6	3,5	4,8	-0,2
Mistoak	52	1,6	1,0	1,1	0,5
E. KUOTA OSOAREN %0,7AREN ESLEIPENA					
Zehaztu gabeak	1.409	44,6	42,3	42,4	2,1
Eliza Katolikoa	287	9,1	8,0	9,4	-0,3
Gizarte xedeak	1.234	39,0	42,5	40,3	-1,2
Biak	231	7,3	7,2	7,9	-0,6
F. AITORPENAK SEXUAREN ARABERA					
Emakumezkoen aitortpenak	1.350	42,7	41,2	44,0	-1,3
Gizonezkoen aitortpenak	1.811	57,3	58,8	56,0	1,3

KONTZEPTUAK	ORMAIZTEGI			2.TALDEA	GIPUZKOA	DIFERENTZIA	INDIZEA
	GUZTIRA (1)	BATEZ BEST. (2)	BIZTANLEKO (3)	BIZTANLEKO (4)	BIZTANLEKO (5)	BIZTANLEKO (6) = (3) - (5)	BIZTANLEKO (Gipuzkoa=100)
1. AITORPEN BATERATUA 2018ko PFEZ	ORMAIZTEGI 1.276			716		56,1	
ERRENTA ITURRIAK							
1. Lana	16.904.586	23.610	13.248	11.690	12.160	1.088	108,9
2. Kapital higikorra	1.870.064	2.612	1.466	448	666	800	220,0
3. Kapital higiezina	347.348	485	272	314	484	-212	56,2
4. Jarduera ekonomikoak	757.491	1.058	594	825	919	-326	64,6
5. Ondare irabazi eta galerak	167.703	234	131	285	455	-324	28,9
6. Errenta egozpenak	0	0	0	0	1	-1	0,0
7. OINARRI EZARGARRIA (1+2+3+4+5+6)	20.047.192	27.999	15.711	13.562	14.686	1.025	107,0
MURRIZPENAK							
8. Mutualitatei, pensio planei eta BGAEei egindako ekarpenak	793.600	1.108	622	502	418	204	148,8
9. Batera tributatzeagatik	682.132	953	535	432	414	121	129,2
10. Beste murrizpen batzuk	18.993	27	15	38	63	-48	23,7
11. MURRIZPENAK, GUZTIRA (8+9+10)	1.494.725	2.088	1.171	972	895	277	130,9
12. OINARRI LIKIDAGARRIA (7-11)	18.552.466	25.911	14.540	12.590	13.791	749	105,4
13. AURRETIKO KUOTA OSOA	4.750.274	6.634	3.723	3.246	3.664	59	101,6
14. KUOTAREN MURRIZPENA	945.302	1.320	741	687	696	44	106,4
15. KUOTA OSOA	3.804.972	5.314	2.982	2.559	2.967	15	100,5
KENKARIAK							
16. Ondorengo ahaideak	225.701	315	177	174	156	21	113,2
17. Aurreko ahaideak	1.704	2	1	1	1	1	184,9
18. Minusbaliatuak eta menpekotasuna	125.817	176	99	84	78	20	125,8
19. 65 urtetik gorako adina	88.663	124	69	53	57	13	122,9
20. Ohiko etxebizitza errentan hartzea	28.977	40	23	28	52	-29	44,1
21. Ohiko etxebizitza erostea	233.252	326	183	134	137	46	133,4
22. Ezarpen bikoitza	0	0	0	3	5	-5	0,0
23. Sindikatuen kuotengatik	4.244	6	3	3	3	1	119,0
24. Jarduera ekonomikoak sustatzea	8.600	12	7	3	2	5	316,7
25. Dohaintzak	8.216	11	6	6	8	-2	79,7
26. Beste kenkari batzuk	3.044	4	2	1	1	1	246,6
27. KENKARIAK, GUZTIRA (16+17+...+26)	728.217	1.017	571	489	499	72	114,4
28. KUOTA LIKIDOA	3.158.092	4.411	2.475	2.137	2.533	-58	97,7
KONTURAKO ORDAINKETAK							
29. Lana	2.869.337	4.007	2.249	2.008	2.222	27	101,2
30. Kapital higikorra	401.664	561	315	94	135	180	233,7
31. Kapital higiezina	31.638	44	25	29	49	-24	50,4
32. Jarduera ekonomikoak	116.796	163	92	118	143	-52	63,8
33. Inbertsio kolektiboko erakundeak	2.437	3	2	4	8	-6	24,4
34. Gainontzeko abxikipenak eta konturako ordainketak	0	0	0	-1	-0	0	0,0
35. KONTURAKO ORDAINKETAK, GUZTIRA (29+30+...+34)	3.421.871	4.779	2.682	2.254	2.556	125	104,9
36. KUOTA DIFERENTZIALA (28-35)	-263.779	-368	-207	-116	-23	-183	888,0
ERRENTAREN EGITURA (%)							
37. Lana (1 / 7)	84,3			86,2	82,8	1,5	101,8
38. Kapital higikorra eta higiezina ((2+3) / 7)	11,1			5,6	7,8	3,2	141,2
39. Jarduera ekonomikoak (4 / 7)	3,8			6,1	6,3	-2,5	60,4
40. Mutualitateak, pensio planak eta BGAEak (8 / 7)	4,0			3,7	2,8	1,1	139,1
41. Oinarri likidagarria (12 / 7)	92,5			92,8	93,9	-1,4	98,5
KARGA TASAK (%)							
42. Batez besteko karga tasa (13 / 12)	25,6			25,8	26,6	-1,0	96,4
43. Karga tasa efektiboa (28 / 12)	17,0			17,0	18,4	-1,3	92,7
DATUAK SEXUAREN ARABERA							
44. Emakumezkoen oinarri likidagarria	6.457.708	21.891	10.170	8.850	10.178	-9	99,9
45. Gizonezkoen oinarri likidagarria	12.094.755	28.729	18.869	16.196	17.576	1.292	107,4
46. Emakume-gizonen oin.likidagarrien arteko arraila (%)	46,6	23,8	46,1	45,4	42,1	4,0	109,5

Zenbatekoak eurotan

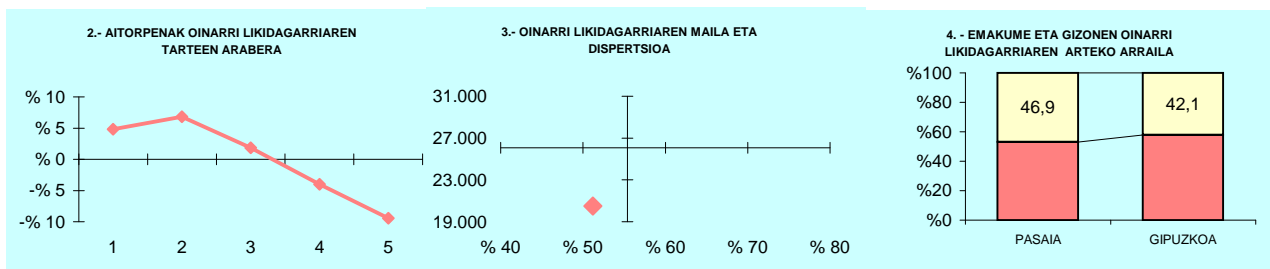


6.- AITORPEN KOPURUAREN BANAKETA

	ORMAIZTEGI		2.TALDEA %	GIPUZKOA %	DIFERENTZIA (5)= (2)-(4)
	Kopurua (1)	% (2)			
A. OINARRI LIKIDAGARRIAREN TARTEAK (euroak)					
1- 11.153raio	126	17,6	19,5	20,0	-2,4
2- 11.153 - 18.153	144	20,1	19,3	20,0	0,1
3- 18.153 - 25.250	147	20,5	21,2	20,0	0,5
4- 25.250 - 34.413	138	19,3	21,4	20,0	-0,7
5- 34.413tik gora	161	22,5	18,6	20,0	2,5
B. MODALITATEA					
Mekanizatua	188	26,3	23,2	23,9	2,3
Berretsia	398	55,6	55,8	51,8	3,8
Telematikoa	130	18,2	21,0	24,3	-6,1
C. AITORPEN MOTA					
Familia unitatean sartu gabeak	262	36,6	36,8	38,0	-1,4
Batera	170	23,7	20,9	19,7	4,1
Banaka	284	39,7	42,3	42,4	-2,7
D. ERRENDA ITURRIAREN ARABERA					
Lana	641	89,5	88,2	86,9	2,6
Jarduerak	37	5,2	7,2	7,2	-2,0
Kapitala	32	4,5	3,4	4,8	-0,3
Mistoak	6	0,8	1,1	1,1	-0,3
E. KUOTA OSOAREN %0,7AREN ESLEIPENA					
Zehaztu gabeak	279	39,0	41,5	42,4	-3,5
Eliza Katolikoa	73	10,2	8,4	9,4	0,8
Gizarte xedeak	320	44,7	43,0	40,3	4,4
Biak	44	6,1	7,1	7,9	-1,7
F. AITORPENAK SEXUAREN ARABERA					
Emakumezkoen aitorpenak	295	41,2	41,0	44,0	-2,8
Gizonezkoen aitorpenak	421	58,8	59,0	56,0	2,8

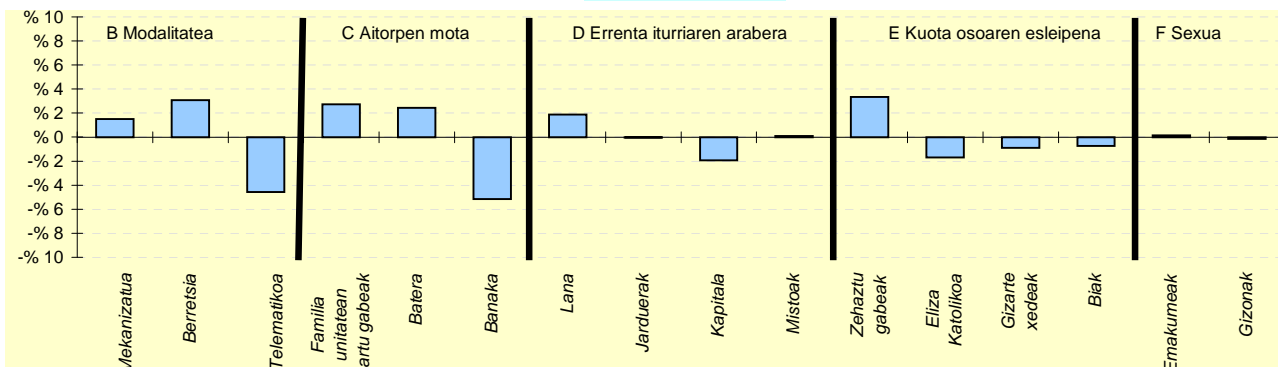
KONTZEPTUAK	PASAIA			4.TALDEA	GIPUZKOA	DIFERENTZIA	INDIZEA
	GUZTIRA (1)	BATEZ BEST. (2)	BIZTANLEKO (3)	BIZTANLEKO (4)	BIZTANLEKO (5)	BIZTANLEKO (6) = (3) - (5)	BIZTANLEKO (Gipuzkoa=100)
1. AITORPEN BATERATUA 2018ko PFEZ							
	PASAIA 16.156			7.845		48,6	
ERRENTA ITURRIAK							
1. Lana	148.440.342	18.922	9.188	12.025	12.160	-2.972	75,6
2. Kapital higikorra	2.697.865	344	167	702	666	-499	25,1
3. Kapital higiezina	3.639.866	464	225	393	484	-259	46,5
4. Jarduera ekonomikoak	10.772.413	1.373	667	809	919	-252	72,5
5. Ondare irabazi eta galerak	6.244.698	796	387	357	455	-69	84,9
6. Errenta egozpenak	4.954	1	0	0	1	-1	35,9
7. OINARRI EZARGARRIA (1+2+3+4+5+6)	171.800.137	21.899	10.634	14.287	14.686	-4.052	72,4
MURRIZPENAK							
8. Mutualitatei, pensio planei eta BGAEei egindako ekarpenak	3.777.065	481	234	446	418	-184	55,9
9. Batera tributatzeagatik	6.886.161	878	426	431	414	12	103,0
10. Beste murrizpen batzuk	213.777	27	13	41	63	-50	21,1
11. MURRIZPENAK, GUZTIRA (8+9+10)	10.877.003	1.386	673	918	895	-222	75,2
12. OINARRI LIKIDAGARRIA (7-11)	160.923.134	20.513	9.961	13.369	13.791	-3.830	72,2
13. AURRETIKO KUOTA OSOA	40.549.502	5.169	2.510	3.510	3.664	-1.154	68,5
14. KUOTAREN MURRIZPENA	10.247.976	1.306	634	692	696	-62	91,1
15. KUOTA OSOA	30.301.525	3.863	1.876	2.818	2.967	-1.092	63,2
KENKARIAK							
16. Ondorengo ahaideak	2.245.242	286	139	165	156	-17	88,9
17. Aurreko ahaideak	8.804	1	1	1	1	-0	75,4
18. Minusbaliatuak eta menpekotasuna	1.240.550	158	77	81	78	-2	98,0
19. 65 urtetik gorako adina	908.679	116	56	58	57	-0	99,5
20. Ohiko etxebizitza errentan hartzea	797.630	102	49	39	52	-2	95,8
21. Ohiko etxebizitza erostea	1.857.796	237	115	135	137	-22	83,9
22. Ezarpen bikoitza	20.652	3	1	3	5	-3	27,7
23. Sindikatuen kuotengatik	41.923	5	3	3	3	-0	92,8
24. Jarduera ekonomikoak sustatzea	24.045	3	1	2	2	-1	69,9
25. Dohaintzak	74.576	10	5	6	8	-3	57,1
26. Beste kenkari batzuk	5.121	1	0	0	1	-1	32,8
27. KENKARIAK, GUZTIRA (16+17+...+26)	7.225.017	921	447	493	499	-52	89,6
28. KUOTA LIKIDOA	24.262.649	3.093	1.502	2.390	2.533	-1.031	59,3
KONTURAKO ORDAINKETAK							
29. Lana	23.412.241	2.984	1.449	2.148	2.222	-772	65,2
30. Kapital higikorra	564.858	72	35	139	135	-100	26,0
31. Kapital higiezina	259.051	33	16	41	49	-33	32,6
32. Jarduera ekonomikoak	1.468.447	187	91	123	143	-52	63,4
33. Inbertsio kolektiboko erakundeak	27.055	3	2	6	8	-6	21,4
34. Gainontzeko abikipenak eta konturako ordainketak	1.765	0	0	-0	-0	0	-45,6
35. KONTURAKO ORDAINKETAK, GUZTIRA (29+30+...+34)	25.733.418	3.280	1.593	2.456	2.556	-964	62,3
36. KUOTA DIFERENTZIALA (28-35)	-1.470.768	-187	-91	-66	-23	-68	391,0
ERRENTAREN EGITURA (%)							
37. Lana (1 / 7)	86,4			84,2	82,8	3,6	104,3
38. Kapital higikorra eta higiezina ((2+3) / 7)	3,7			7,7	7,8	-4,1	47,1
39. Jarduera ekonomikoak (4 / 7)	6,3			5,7	6,3	0,0	100,2
40. Mutualitateak, pensio planak eta BGAEak (8 / 7)	2,2			3,1	2,8	-0,6	77,2
41. Oinarri likidagarria (12 / 7)	93,7			93,6	93,9	-0,2	99,7
KARGA TASAK (%)							
42. Batez besteko karga tasa (13 / 12)	25,2			26,3	26,6	-1,4	94,8
43. Karga tasa efektiboa (28 / 12)	15,1			17,9	18,4	-3,3	82,1
DATUAK SEXUAREN ARABERA							
44. Emakumezkoen oinarri likidagarria	58.411.087	16.857	6.985	9.457	10.178	-3.193	68,6
45. Gizonezkoen oinarri likidagarria	102.512.042	23.405	13.153	17.391	17.576	-4.424	74,8
46. Emakume-gizonen oin.likidagarrien arteko arraila (%)	43,0	28,0	46,9	45,6	42,1	4,8	111,4

Zenbatekoak eurotan



5.- AITORPEN KOPURUAREN BANAKETA

OL: 20.513
DI: %51,2

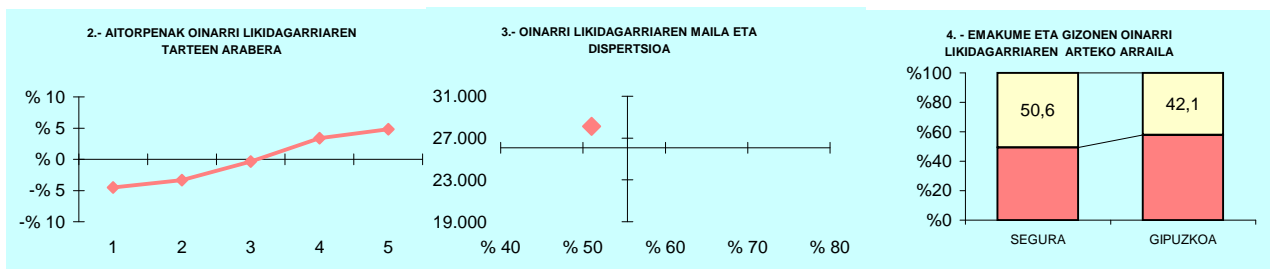


6.- AITORPEN KOPURUAREN BANAKETA

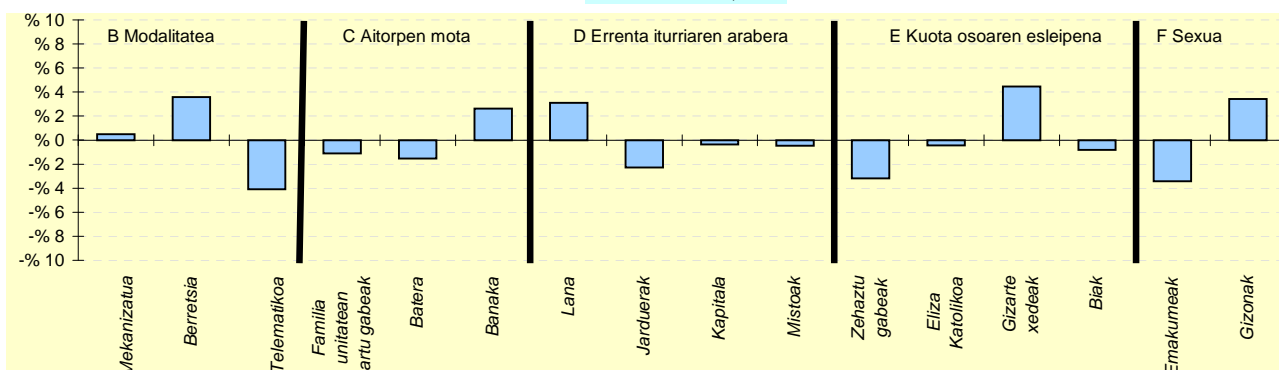
	PASAIA		4.TALDEA %	GIPUZKOA %	DIFERENTZIA (5)= (2)-(4)
	Kopurua (1)	% (2)			
A. OINARRI LIKIDAGARRIAREN TARTEAK (euroak)					
1- 11.153raino	1.947	24,8	19,4	20,0	4,8
2- 11.153 - 18.153	2.103	26,8	19,8	20,0	6,8
3- 18.153 - 25.250	1.713	21,8	20,9	20,0	1,8
4- 25.250 - 34.413	1.254	16,0	21,0	20,0	-4,0
5- 34.413tik gora	828	10,6	18,9	20,0	-9,4
B. MODALITATEA					
Mekanizatua	1.995	25,4	24,0	23,9	1,5
Berretsia	4.306	54,9	53,9	51,8	3,1
Telematikoa	1.544	19,7	22,1	24,3	-4,6
C. AITORPEN MOTA					
Familia unitatean sartu gabeak	3.191	40,7	36,4	38,0	2,7
Batera	1.734	22,1	20,7	19,7	2,4
Banaka	2.920	37,2	42,9	42,4	-5,1
D. ERRENTA ITURRIAREN ARABERA					
Lana	6.963	88,8	87,9	86,9	1,9
Jarduerak	562	7,2	6,9	7,2	-0,0
Kapitala	222	2,8	4,3	4,8	-1,9
Mistoak	98	1,2	1,0	1,1	0,1
E. KUOTA OSOAREN %0,7AREN ESLEIPENA					
Zehaztu gabeak	3.591	45,8	42,3	42,4	3,3
Eliza Katolikoa	603	7,7	8,8	9,4	-1,7
Gizarte xedeak	3.090	39,4	40,5	40,3	-0,9
Biak	561	7,2	8,4	7,9	-0,7
F. AITORPENAK SEXUAREN ARABERA					
Emakumezkoen aitortpenak	3.465	44,2	42,6	44,0	0,2
Gizonezkoen aitortpenak	4.380	55,8	57,4	56,0	-0,2

KONTZEPTUAK	SEGURA			2.TALDEA	GIPUZKOA	DIFERENTZIA	INDIZEA
	GUZTIRA (1)	BATEZ BEST. (2)	BIZTANLEKO (3)	BIZTANLEKO (4)	BIZTANLEKO (5)	BIZTANLEKO (6) = (3) - (5)	BIZTANLEKO (Gipuzkoa=100)
1. AITORPEN BATERATUA 2018ko PFEZ	SEGURA 1.467			749		51,1	
ERRENTA ITURRIAK							
1. Lana	19.103.473	25.505	13.022	11.690	12.160	862	107,1
2. Kapital higikorra	2.233.064	2.981	1.522	448	666	856	228,5
3. Kapital higiezina	450.986	602	307	314	484	-177	63,5
4. Jarduera ekonomikoak	731.968	977	499	825	919	-420	54,3
5. Ondare irabazi eta galerak	167.402	224	114	285	455	-341	25,1
6. Errenta egozpenak	0	0	0	0	1	-1	0,0
7. OINARRI EZARGARRIA (1+2+3+4+5+6)	22.686.894	30.290	15.465	13.562	14.686	779	105,3
MURRIZPENAK							
8. Mutualitatei, pensio planei eta BGAEei egindako ekarpenak	1.024.154	1.367	698	502	418	280	167,0
9. Batera tributatzeagatik	528.777	706	360	432	414	-53	87,1
10. Beste murrizpen batzuk	73.045	98	50	38	63	-13	79,2
11. MURRIZPENAK, GUZTIRA (8+9+10)	1.625.976	2.171	1.108	972	895	214	123,9
12. OINARRI LIKIDAGARRIA (7-11)	21.060.918	28.119	14.356	12.590	13.791	565	104,1
13. AURRETIKO KUOTA OSOA	5.470.764	7.304	3.729	3.246	3.664	65	101,8
14. KUOTAREN MURRIZPENA	994.749	1.328	678	687	696	-18	97,4
15. KUOTA OSOA	4.476.016	5.976	3.051	2.559	2.967	84	102,8
KENKARIAK							
16. Ondorengo ahaideak	274.209	366	187	174	156	31	119,6
17. Aurreko ahaideak	1.704	2	1	1	1	0	160,8
18. Minusbaliatuak eta menpekotasuna	138.057	184	94	84	78	16	120,1
19. 65 urtetik gorako adina	71.750	96	49	53	57	-8	86,5
20. Ohiko etxebizitza errentan hartzea	23.978	32	16	28	52	-35	31,7
21. Ohiko etxebizitza erostea	250.928	335	171	134	137	34	124,8
22. Ezarpen bikoitza	527	1	0	3	5	-4	7,8
23. Sindikatuen kuotengatik	4.397	6	3	3	3	0	107,2
24. Jarduera ekonomikoak sustatzea	1.365	2	1	3	2	-1	43,7
25. Dohaintzak	8.437	11	6	6	8	-2	71,2
26. Beste kenkari batzuk	362	0	0	1	1	-1	25,5
27. KENKARIAK, GUZTIRA (16+17+...+26)	775.715	1.036	529	489	499	30	106,0
28. KUOTA LIKIDOA	3.788.645	5.058	2.583	2.137	2.533	49	102,0
KONTURAKO ORDAINKETAK							
29. Lana	3.440.498	4.593	2.345	2.008	2.222	124	105,6
30. Kapital higikorra	446.086	596	304	94	135	169	225,7
31. Kapital higiezina	25.756	34	18	29	49	-32	35,7
32. Jarduera ekonomikoak	94.540	126	64	118	143	-79	44,9
33. Inbertsio kolektiboko erakundeak	4.038	5	3	4	8	-5	35,1
34. Gainontzeko abxikipenak eta konturako ordainketak	190	0	0	-1	-0	0	-54,1
35. KONTURAKO ORDAINKETAK, GUZTIRA (29+30+...+34)	4.011.108	5.355	2.734	2.254	2.556	178	107,0
36. KUOTA DIFERENTZIALA (28-35)	-222.463	-297	-152	-116	-23	-128	651,4
ERRENTAREN EGITURA (%)							
37. Lana (1 / 7)	84,2			86,2	82,8	1,4	101,7
38. Kapital higikorra eta higiezina ((2+3) / 7)	11,8			5,6	7,8	4,0	151,0
39. Jarduera ekonomikoak (4 / 7)	3,2			6,1	6,3	-3,0	51,5
40. Mutualitateak, pensio planak eta BGAEak (8 / 7)	4,5			3,7	2,8	1,7	158,6
41. Oinarri likidagarria (12 / 7)	92,8			92,8	93,9	-1,1	98,9
KARGA TASAK (%)							
42. Batez besteko karga tasa (13 / 12)	26,0			25,8	26,6	-0,6	97,8
43. Karga tasa efektiboa (28 / 12)	18,0			17,0	18,4	-0,4	97,9
DATUAK SEXUAREN ARABERA							
44. Emakumezkoen oinarri likidagarria	6.858.440	22.561	9.460	8.850	10.178	-718	92,9
45. Gizonezkoen oinarri likidagarria	14.202.477	31.916	19.141	16.196	17.576	1.565	108,9
46. Emakume-gizonen oin.likidagarrien arteko arraila (%)	51,7	29,3	50,6	45,4	42,1	8,5	120,2

Zenbatekoak eurotan



5.- AITORPEN KOPURUAREN BANAKETA

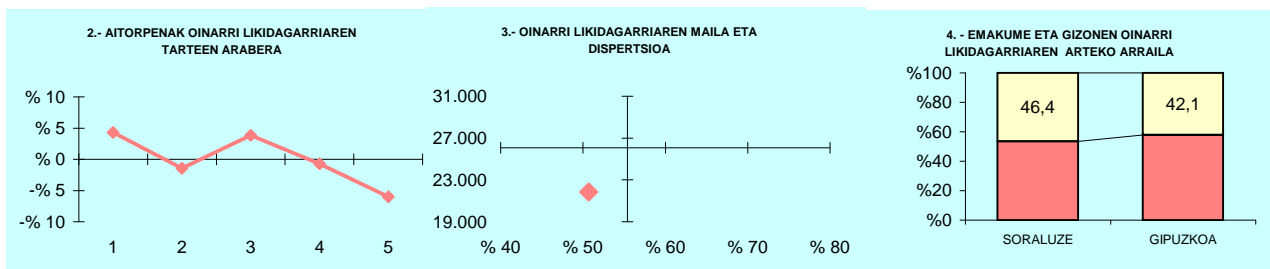


6.- AITORPEN KOPURUAREN BANAKETA

	SEGURA		2.TALDEA %	GIPUZKOA %	DIFERENTZIA (5)= (2)-(4)
	Kopurua (1)	% (2)			
A. OINARRI LIKIDAGARRIAREN TARTEAK (euroak)					
1- 11.153raino	116	15,5	19,5	20,0	-4,5
2- 11.153 - 18.153	125	16,7	19,3	20,0	-3,3
3- 18.153 - 25.250	147	19,6	21,2	20,0	-0,4
4- 25.250 - 34.413	175	23,4	21,4	20,0	3,4
5- 34.413tik gora	186	24,8	18,6	20,0	4,8
B. MODALITATEA					
Mekanizatua	183	24,4	23,2	23,9	0,5
Berretsia	415	55,4	55,8	51,8	3,6
Telematikoa	151	20,2	21,0	24,3	-4,1
C. AITORPEN MOTA					
Familia unitatean sartu gabeak	276	36,8	36,8	38,0	-1,1
Batera	136	18,2	20,9	19,7	-1,5
Banaka	337	45,0	42,3	42,4	2,6
D. ERRENTA ITURRIAREN ARABERA					
Lana	674	90,0	88,2	86,9	3,1
Jarduerak	37	4,9	7,2	7,2	-2,3
Kapitala	33	4,4	3,4	4,8	-0,4
Mistoak	5	0,7	1,1	1,1	-0,5
E. KUOTA OSOAREN %0,7AREN ESLEIPENA					
Zehaztu gabeak	294	39,3	41,5	42,4	-3,2
Eliza Katolikoa	67	8,9	8,4	9,4	-0,4
Gizarte xedeak	335	44,7	43,0	40,3	4,4
Biak	53	7,1	7,1	7,9	-0,8
F. AITORPENAK SEXUAREN ARABERA					
Emakumezkoen aitortpenak	304	40,6	41,0	44,0	-3,4
Gizonezkoen aitortpenak	445	59,4	59,0	56,0	3,4

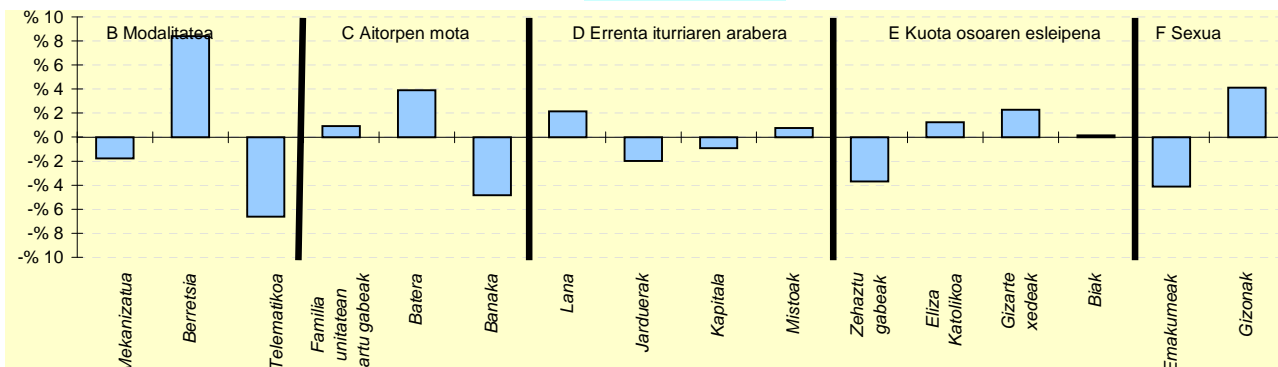
KONTZEPTUAK	SORALUZE			2.TALDEA	GIPUZKOA	DIFERENTZIA	INDIZEA
	GUZTIRA (1)	BATEZ BEST. (2)	BIZTANLEKO (3)	BIZTANLEKO (4)	BIZTANLEKO (5)	BIZTANLEKO (6) = (3) - (5)	BIZTANLEKO (Gipuzkoa=100)
1. AITORPEN BATERATUA 2018ko PFEZ	SORALUZE 3.883			1.950		50,2	
ERRENTA ITURRIAK							
1. Lana	40.876.216	20.962	10.527	11.690	12.160	-1.633	86,6
2. Kapital higikorra	1.756.859	901	452	448	666	-214	67,9
3. Kapital higiezina	1.019.058	523	262	314	484	-222	54,2
4. Jarduera ekonomikoak	1.708.474	876	440	825	919	-479	47,9
5. Ondare irabazi eta galerak	721.181	370	186	285	455	-270	40,8
6. Errenta egozpenak	0	0	0	0	1	-1	0,0
7. OINARRI EZARGARRIA (1+2+3+4+5+6)	46.081.788	23.632	11.868	13.562	14.686	-2.818	80,8
MURRIZPENAK							
8. Mutualitatei, pensio planei eta BGAEei egindako ekarpenak	1.615.593	829	416	502	418	-2	99,5
9. Batera tributatzeagatik	1.819.247	933	469	432	414	55	113,2
10. Beste murrizpen batzuk	61.636	32	16	38	63	-47	25,3
11. MURRIZPENAK, GUZTIRA (8+9+10)	3.496.475	1.793	900	972	895	6	100,6
12. OINARRI LIKIDAGARRIA (7-11)	42.585.313	21.839	10.967	12.590	13.791	-2.824	79,5
13. AURRETIKO KUOTA OSOA	10.815.715	5.547	2.785	3.246	3.664	-878	76,0
14. KUOTAREN MURRIZPENA	2.526.844	1.296	651	687	696	-46	93,4
15. KUOTA OSOA	8.288.871	4.251	2.135	2.559	2.967	-833	71,9
KENKARIAK							
16. Ondorengo ahaideak	519.911	267	134	174	156	-22	85,7
17. Aurreko ahaideak	4.071	2	1	1	1	0	145,1
18. Minusbaliatuak eta menpekotasuna	356.108	183	92	84	78	13	117,0
19. 65 urtetik gorako adina	243.905	125	63	53	57	6	111,1
20. Ohiko etxebizitza errentan hartzea	91.210	47	23	28	52	-28	45,6
21. Ohiko etxebizitza erostea	363.336	186	94	134	137	-43	68,3
22. Ezarpen bikoitza	541	0	0	3	5	-4	3,0
23. Sindikatuen kuotengatik	12.534	6	3	3	3	0	115,5
24. Jarduera ekonomikoak sustatzea	14.739	8	4	3	2	2	178,4
25. Dohaintzak	18.210	9	5	6	8	-3	58,0
26. Beste kenkari batzuk	998	1	0	1	1	-1	26,6
27. KENKARIAK, GUZTIRA (16+17+...+26)	1.625.565	834	419	489	499	-80	83,9
28. KUOTA LIKIDOA	6.974.284	3.577	1.796	2.137	2.533	-737	70,9
KONTURAKO ORDAINKETAK							
29. Lana	6.722.485	3.447	1.731	2.008	2.222	-490	77,9
30. Kapital higikorra	376.774	193	97	94	135	-38	72,0
31. Kapital higiezina	128.972	66	33	29	49	-16	67,5
32. Jarduera ekonomikoak	247.188	127	64	118	143	-80	44,4
33. Inbertsio kolektiboko erakundeak	22.343	11	6	4	8	-2	73,5
34. Gainontzeko abxikipenak eta konturako ordainketak	696	0	0	-1	-0	0	-74,9
35. KONTURAKO ORDAINKETAK, GUZTIRA (29+30+...+34)	7.498.457	3.845	1.931	2.254	2.556	-625	75,5
36. KUOTA DIFERENTZIALA (28-35)	-524.173	-269	-135	-116	-23	-112	579,8
ERRENTAREN EGITURA (%)							
37. Lana (1 / 7)	88,7			86,2	82,8	5,9	107,1
38. Kapital higikorra eta higiezina ((2+3) / 7)	6,0			5,6	7,8	-1,8	76,9
39. Jarduera ekonomikoak (4 / 7)	3,7			6,1	6,3	-2,6	59,2
40. Mutualitateak, pensio planak eta BGAEak (8 / 7)	3,5			3,7	2,8	0,7	123,2
41. Oinarri likidagarria (12 / 7)	92,4			92,8	93,9	-1,5	98,4
KARGA TASAK (%)							
42. Batez besteko karga tasa (13 / 12)	25,4			25,8	26,6	-1,2	95,6
43. Karga tasa efektiboa (28 / 12)	16,4			17,0	18,4	-2,0	89,2
DATUAK SEXUAREN ARABERA							
44. Emakumezkoen oinarri likidagarria	14.819.527	19.048	7.647	8.850	10.178	-2.531	75,1
45. Gizonezkoen oinarri likidagarria	27.765.786	23.691	14.275	16.196	17.576	-3.301	81,2
46. Emakume-gizonen oin.likidagarrien arteko arraila (%)	46,6	19,6	46,4	45,4	42,1	4,3	110,3

Zenbatekoak eurotan



5.- AITORPEN KOPURUAREN BANAKETA

OL: 21.839
DI: %50,7



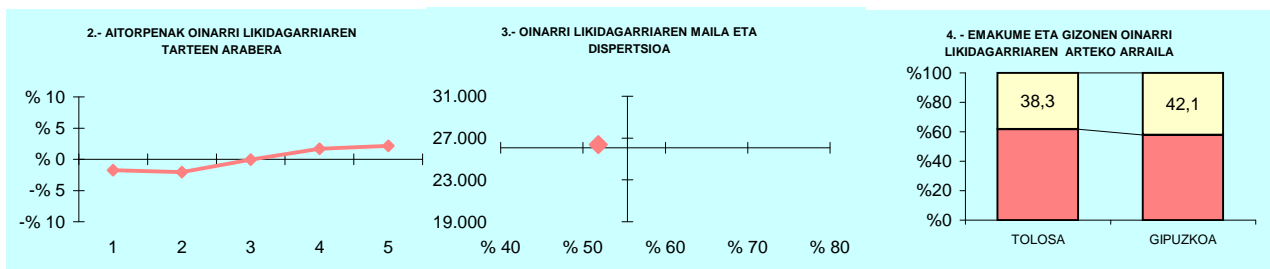
6.- AITORPEN KOPURUAREN BANAKETA

	SORALUZE		2.TALDEA %	GIPUZKOA %	DIFERENTZIA (5)= (2)-(4)
	Kopurua (1)	% (2)			
A. OINARRI LIKIDAGARRIAREN TARTEAK (euroak)					
1- 11.153raino	474	24,3	19,5	20,0	4,3
2- 11.153 - 18.153	362	18,6	19,3	20,0	-1,4
3- 18.153 - 25.250	465	23,8	21,2	20,0	3,8
4- 25.250 - 34.413	376	19,3	21,4	20,0	-0,7
5- 34.413tik gora	273	14,0	18,6	20,0	-6,0
B. MODALITATEA					
Mekanizatua	432	22,2	23,2	23,9	-1,8
Berretsia	1.174	60,2	55,8	51,8	8,4
Telematikoa	344	17,6	21,0	24,3	-6,6
C. AITORPEN MOTA					
Familia unitatean sartu gabeak	758	38,9	36,8	38,0	0,9
Batera	460	23,6	20,9	19,7	3,9
Banaka	732	37,5	42,3	42,4	-4,8
D. ERRENTA ITURRIAREN ARABERA					
Lana	1.736	89,0	88,2	86,9	2,1
Jarduerak	102	5,2	7,2	7,2	-2,0
Kapitala	75	3,8	3,4	4,8	-0,9
Mistoak	37	1,9	1,1	1,1	0,8
E. KUOTA OSOAREN %0,7AREN ESLEIPENA					
Zehaztu gabeak	756	38,8	41,5	42,4	-3,7
Eliza Katolikoa	207	10,6	8,4	9,4	1,2
Gizarte xedeak	830	42,6	43,0	40,3	2,3
Biak	157	8,1	7,1	7,9	0,2
F. AITORPENAK SEXUAREN ARABERA					
Emakumezkoen aitorpenak	778	39,9	41,0	44,0	-4,1
Gizonezkoen aitorpenak	1.172	60,1	59,0	56,0	4,1

1. AITORPEN BATERATUA 2018ko PFEZ **TOLOSA** Biztanle kopurua **19.667** Aitorpen kop. **10.344** Aitorpenak biztanleko (%) **52,6**

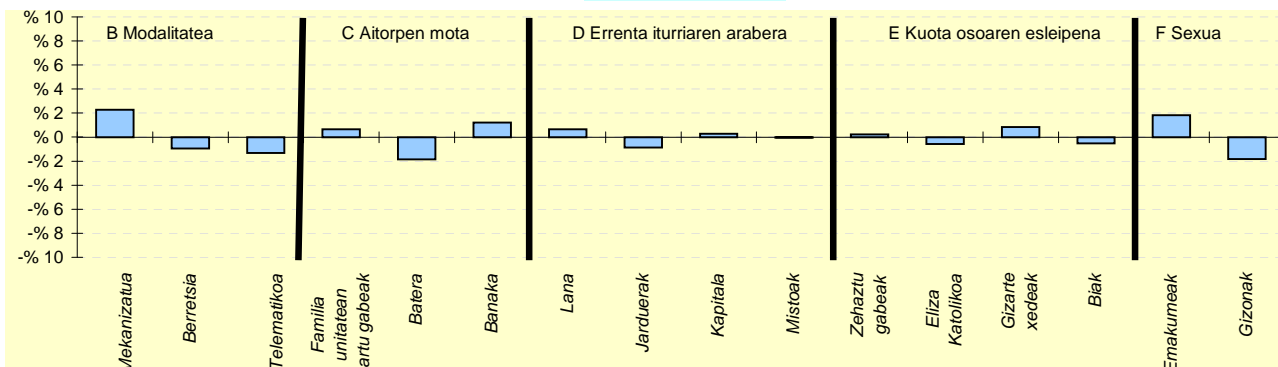
KONTZEPTUAK	TOLOSA			4.TALDEA	GIPUZKOA	DIFERENTZIA	INDIZEA
	GUZTIRA (1)	BATEZ BEST. (2)	BIZTANLEKO (3)	BIZTANLEKO (4)	BIZTANLEKO (5)	BIZTANLEKO (6) = (3) - (5)	BIZTANLEKO (Gipuzkoa=100)
ERRENTA ITURRIAK							
1. Lana	245.005.739	23.686	12.458	12.025	12.160	298	102,4
2. Kapital higikorra	10.881.054	1.052	553	702	666	-113	83,1
3. Kapital higiezina	9.841.232	951	500	393	484	16	103,3
4. Jarduera ekonomikoak	15.382.288	1.487	782	809	919	-137	85,1
5. Ondare irabazi eta galerak	8.083.079	781	411	357	455	-44	90,3
6. Errenta egozpenak	2.161	0	0	0	1	-1	12,9
7. OINARRI EZARGARRIA (1+2+3+4+5+6)	289.195.554	27.958	14.705	14.287	14.686	19	100,1
MURRIZPENAK							
8. Mutualitatei, pensio planei eta BGAEei egindako ekarpenak	8.587.782	830	437	446	418	19	104,5
9. Batera tributatzeagatik	7.089.239	685	360	431	414	-53	87,1
10. Beste murrizpen batzuk	534.908	52	27	41	63	-36	43,3
11. MURRIZPENAK, GUZTIRA (8+9+10)	16.211.929	1.567	824	918	895	-70	92,1
12. OINARRI LIKIDAGARRIA (7-11)	272.983.626	26.391	13.880	13.369	13.791	89	100,6
13. AURRETIKO KUOTA OSOA	71.942.697	6.955	3.658	3.510	3.664	-6	99,8
14. KUOTAREN MURRIZPENA	13.608.356	1.316	692	692	696	-4	99,4
15. KUOTA OSOA	58.334.341	5.639	2.966	2.818	2.967	-1	100,0
KENKARIAK							
16. Ondorengo ahaideak	3.204.988	310	163	165	156	7	104,3
17. Aurreko ahaideak	16.330	2	1	1	1	0	114,9
18. Minusbaliatuak eta menpekotasuna	1.690.140	163	86	81	78	8	109,7
19. 65 urtetik gorako adina	1.026.434	99	52	58	57	-4	92,3
20. Ohiko etxebizitza errentan hartzea	804.928	78	41	39	52	-11	79,4
21. Ohiko etxebizitza erostea	3.039.211	294	155	135	137	17	112,7
22. Ezarpen bikoitza	70.602	7	4	3	5	-1	77,9
23. Sindikatuen kuotengatik	49.627	5	3	3	3	-0	90,3
24. Jarduera ekonomikoak sustatzea	43.011	4	2	2	2	0	102,8
25. Dohaintzak	144.688	14	7	6	8	-1	91,0
26. Beste kenkari batzuk	10.405	1	1	0	1	-0	54,7
27. KENKARIAK, GUZTIRA (16+17+...+26)	10.100.363	976	514	493	499	15	102,9
28. KUOTA LIKIDOA	49.551.994	4.790	2.520	2.390	2.533	-14	99,5
KONTURAKO ORDAINKETAK							
29. Lana	45.065.027	4.357	2.291	2.148	2.222	70	103,1
30. Kapital higikorra	2.270.381	219	115	139	135	-19	85,7
31. Kapital higiezina	1.239.910	120	63	41	49	14	128,1
32. Jarduera ekonomikoak	2.459.927	238	125	123	143	-18	87,2
33. Inbertsio kolektiboko erakundeak	117.803	11	6	6	8	-2	76,5
34. Gainontzeko abxikipenak eta konturako ordainketak	-18.375	-2	-1	-0	-0	-1	390,1
35. KONTURAKO ORDAINKETAK, GUZTIRA (29+30+...+34)	51.134.673	4.943	2.600	2.456	2.556	44	101,7
36. KUOTA DIFERENTZIALA (28-35)	-1.582.679	-153	-80	-66	-23	-57	345,7
ERRENTAREN EGITURA (%)							
37. Lana (1 / 7)	84,7			84,2	82,8	1,9	102,3
38. Kapital higikorra eta higiezina ((2+3) / 7)	7,2			7,7	7,8	-0,7	91,5
39. Jarduera ekonomikoak (4 / 7)	5,3			5,7	6,3	-0,9	85,0
40. Mutualitateak, pensio planak eta BGAEak (8 / 7)	3,0			3,1	2,8	0,1	104,3
41. Oinarri likidagarria (12 / 7)	94,4			93,6	93,9	0,5	100,5
KARGA TASAK (%)							
42. Batez besteko karga tasa (13 / 12)	26,4			26,3	26,6	-0,2	99,2
43. Karga tasa efektiboa (28 / 12)	18,2			17,9	18,4	-0,2	98,8
DATUAK SEXUAREN ARABERA							
44. Emakumezkoen oinarri likidagarria	108.558.368	22.898	10.680	9.457	10.178	501	104,9
45. Gizonezkoen oinarri likidagarria	164.425.249	29.346	17.304	17.391	17.576	-272	98,5
46. Emakume-gizonen oin.likidagarrien arteko arraila (%)	34,0	22,0	38,3	45,6	42,1	-3,8	91,0

Zenbatekoak eurotan



5.- AITORPEN KOPURUAREN BANAKETA

OL: 26.391
DI: %51,8

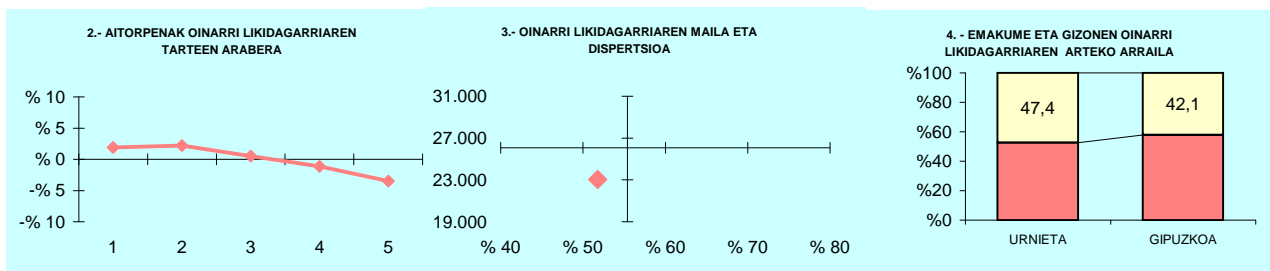


6.- AITORPEN KOPURUAREN BANAKETA

	TOLOSA		4.TALDEA %	GIPUZKOA %	DIFERENTZIA (5)= (2)-(4)
	Kopurua (1)	% (2)			
A. OINARRI LIKIDAGARRIAREN TARTEAK (euroak)					
1- 11.153raio	1.888	18,3	19,4	20,0	-1,7
2- 11.153 - 18.153	1.859	18,0	19,8	20,0	-2,0
3- 18.153 - 25.250	2.062	19,9	20,9	20,0	-0,1
4- 25.250 - 34.413	2.246	21,7	21,0	20,0	1,7
5- 34.413tik gora	2.289	22,1	18,9	20,0	2,1
B. MODALITATEA					
Mekanizatua	2.710	26,2	24,0	23,9	2,3
Berretsia	5.261	50,9	53,9	51,8	-1,0
Telematikoa	2.373	22,9	22,1	24,3	-1,3
C. AITORPEN MOTA					
Familia unitatean sartu gabeak	3.993	38,6	36,4	38,0	0,6
Batera	1.843	17,8	20,7	19,7	-1,9
Banaka	4.508	43,6	42,9	42,4	1,2
D. ERRENTA ITURRIAREN ARABERA					
Lana	9.054	87,5	87,9	86,9	0,6
Jarduerak	655	6,3	6,9	7,2	-0,9
Kapitala	521	5,0	4,3	4,8	0,3
Mistoak	114	1,1	1,0	1,1	-0,0
E. KUOTA OSOAREN %0,7AREN ESLEIPENA					
Zehaztu gabeak	4.415	42,7	42,3	42,4	0,2
Eliza Katolikoa	912	8,8	8,8	9,4	-0,6
Gizarte xedeak	4.254	41,1	40,5	40,3	0,8
Biak	763	7,4	8,4	7,9	-0,5
F. AITORPENAK SEXUAREN ARABERA					
Emakumezkoen aitortpenak	4.741	45,8	42,6	44,0	1,8
Gizonezkoen aitortpenak	5.603	54,2	57,4	56,0	-1,8

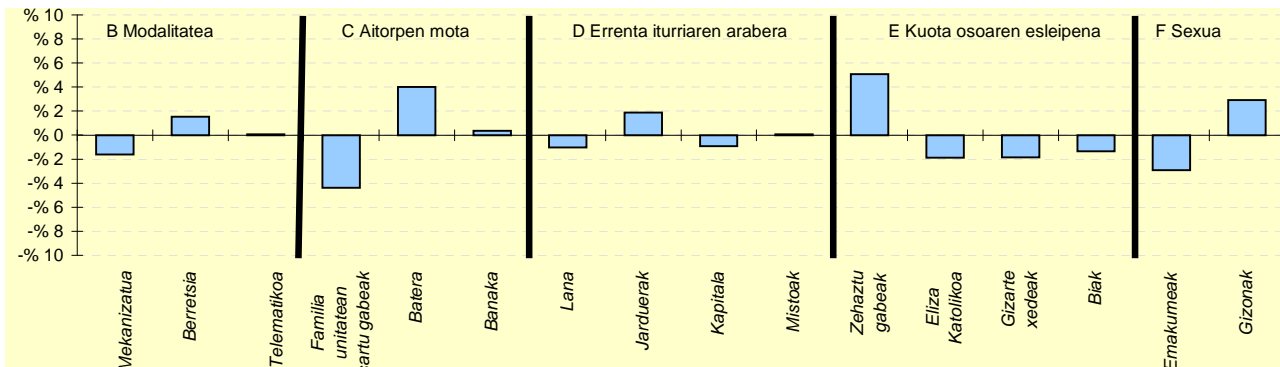
KONTZEPTUAK	URNIETA			3.TALDEA	GIPUZKOA	DIFERENTZIA	INDIZEA
	GUZTIRA (1)	BATEZ BEST. (2)	BIZTANLEKO (3)	BIZTANLEKO (4)	BIZTANLEKO (5)	BIZTANLEKO (6) = (3) - (5)	BIZTANLEKO (Gipuzkoa=100)
1. AITORPEN BATERATUA 2018ko PFEZ							
	URNIETA 6.168			3.115			50,5
ERRENTA ITURRIAK							
1. Lana	65.920.022	21.162	10.687	11.854	12.160	-1.473	87,9
2. Kapital higikorra	1.667.587	535	270	417	666	-396	40,6
3. Kapital higiezina	2.237.442	718	363	301	484	-121	74,9
4. Jarduera ekonomikoak	5.809.821	1.865	942	769	919	23	102,5
5. Ondare irabazi eta galerak	1.810.238	581	293	280	455	-162	64,4
6. Errenta egozpenak	0	0	0	0	1	-1	0,0
7. OINARRI EZARGARRIA (1+2+3+4+5+6)	77.445.110	24.862	12.556	13.622	14.686	-2.130	85,5
MURRIZPENAK							
8. Mutualitatei, pensio planei eta BGAEei egindako ekarpenak	2.345.909	753	380	464	418	-38	91,0
9. Batera tributatzeagatik	2.959.401	950	480	449	414	66	115,9
10. Beste murrizpen batzuk	321.606	103	52	29	63	-11	83,0
11. MURRIZPENAK, GUZTIRA (8+9+10)	5.626.916	1.806	912	942	895	18	102,0
12. OINARRI LIKIDAGARRIA (7-11)	71.818.195	23.056	11.644	12.680	13.791	-2.147	84,4
13. AURRETIKO KUOTA OSOA	18.593.384	5.969	3.014	3.284	3.664	-649	82,3
14. KUOTAREN MURRIZPENA	4.079.411	1.310	661	696	696	-35	95,0
15. KUOTA OSOA	14.513.972	4.659	2.353	2.588	2.967	-614	79,3
KENKARIAK							
16. Ondorengo ahaideak	1.085.721	349	176	167	156	20	112,7
17. Aurreko ahaideak	5.349	2	1	1	1	0	120,0
18. Minusbaliatuak eta menpekotasuna	427.822	137	69	83	78	-9	88,5
19. 65 urtetik gorako adina	250.847	81	41	54	57	-16	71,9
20. Ohiko etxebizitza errentan hartzea	211.043	68	34	33	52	-17	66,4
21. Ohiko etxebizitza erostea	817.750	263	133	148	137	-4	96,7
22. Ezarpen bikoitza	4.322	1	1	1	5	-4	15,2
23. Sindikatuen kuotengatik	16.471	5	3	3	3	-0	95,5
24. Jarduera ekonomikoak sustatzea	5.952	2	1	2	2	-1	45,3
25. Dohaintzak	28.124	9	5	5	8	-4	56,4
26. Beste kenkari batzuk	7.429	2	1	0	1	0	124,5
27. KENKARIAK, GUZTIRA (16+17+...+26)	2.860.830	918	464	498	499	-35	92,9
28. KUOTA LIKIDOA	12.009.807	3.855	1.947	2.154	2.533	-586	76,9
KONTURAKO ORDAINKETAK							
29. Lana	11.624.038	3.732	1.885	2.059	2.222	-337	84,8
30. Kapital higikorra	356.415	114	58	88	135	-77	42,9
31. Kapital higiezina	214.622	69	35	29	49	-14	70,7
32. Jarduera ekonomikoak	833.641	268	135	115	143	-8	94,3
33. Inbertsio kolektiboko erakundeak	12.258	4	2	4	8	-6	25,4
34. Gainontzeko abikipenak eta konturako ordainketak	0	0	0	0	-0	0	0,0
35. KONTURAKO ORDAINKETAK, GUZTIRA (29+30+...+34)	13.040.975	4.187	2.114	2.295	2.556	-442	82,7
36. KUOTA DIFERENTZIALA (28-35)	-1.031.167	-331	-167	-141	-23	-144	718,1
ERRENTAREN EGITURA (%)							
37. Lana (1 / 7)	85,1			87,0	82,8	2,3	102,8
38. Kapital higikorra eta higiezina ((2+3) / 7)	5,0			5,3	7,8	-2,8	64,4
39. Jarduera ekonomikoak (4 / 7)	7,5			5,6	6,3	1,2	119,9
40. Mutualitateak, pensio planak eta BGAEak (8 / 7)	3,0			3,4	2,8	0,2	106,4
41. Oinarri likidagarria (12 / 7)	92,7			93,1	93,9	-1,2	98,8
KARGA TASAK (%)							
42. Batez besteko karga tasa (13 / 12)	25,9			25,9	26,6	-0,7	97,5
43. Karga tasa efektiboa (28 / 12)	16,7			17,0	18,4	-1,6	91,0
DATUAK SEXUAREN ARABERA							
44. Emakumezkoen oinarri likidagarria	24.707.177	19.302	8.022	8.818	10.178	-2.156	78,8
45. Gizonezkoen oinarri likidagarria	47.111.016	25.674	15.256	16.541	17.576	-2.320	86,8
46. Emakume-gizonen oin.likidagarrien arteko arraila (%)	47,6	24,8	47,4	46,7	42,1	5,3	112,7

Zenbatekoak eurotan



5.- AITORPEN KOPURUAREN BANAKETA

OL: 23.056
DI: %51,8

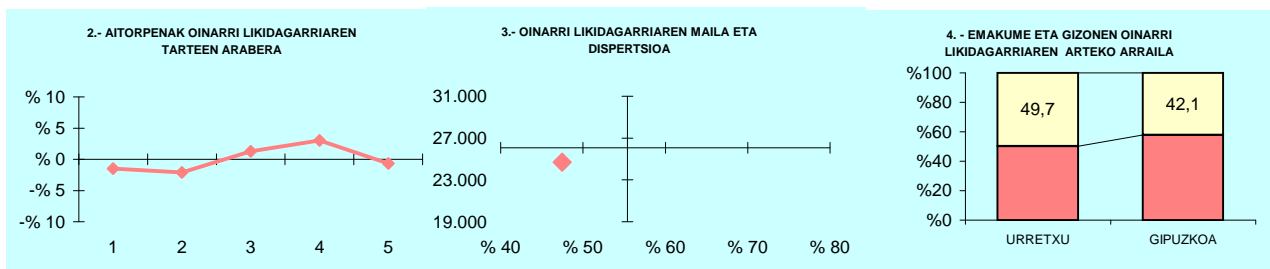


6.- AITORPEN KOPURUAREN BANAKETA

	URNIETA		3.TALDEA %	GIPUZKOA %	DIFERENTZIA (5)= (2)-(4)
	Kopurua (1)	% (2)			
A. OINARRI LIKIDAGARRIAREN TARTEAK (euroak)					
1- 11.153raio	682	21,9	19,4	20,0	1,9
2- 11.153 - 18.153	691	22,2	20,1	20,0	2,2
3- 18.153 - 25.250	639	20,5	21,4	20,0	0,5
4- 25.250 - 34.413	588	18,9	21,4	20,0	-1,1
5- 34.413tik gora	515	16,5	17,7	20,0	-3,5
B. MODALITATEA					
Mekanizatua	695	22,3	22,8	23,9	-1,6
Berretsia	1.662	53,4	56,3	51,8	1,5
Telematikoa	758	24,3	21,0	24,3	0,1
C. AITORPEN MOTA					
Familia unitatean sartu gabeak	1.046	33,6	35,5	38,0	-4,4
Batera	738	23,7	21,4	19,7	4,0
Banaka	1.331	42,7	43,0	42,4	0,4
D. ERRENTA ITURRIAREN ARABERA					
Lana	2.674	85,8	88,5	86,9	-1,0
Jarduerak	283	9,1	7,0	7,2	1,9
Kapitala	120	3,9	3,5	4,8	-0,9
Mistoak	38	1,2	1,0	1,1	0,1
E. KUOTA OSOAREN %0,7AREN ESLEIPENA					
Zehaztu gabeak	1.480	47,5	42,3	42,4	5,1
Eliza Katolikoa	234	7,5	8,0	9,4	-1,9
Gizarte xedeak	1.197	38,4	42,5	40,3	-1,8
Biak	204	6,5	7,2	7,9	-1,3
F. AITORPENAK SEXUAREN ARABERA					
Emakumezkoen aitortpenak	1.280	41,1	41,2	44,0	-2,9
Gizonezkoen aitortpenak	1.835	58,9	58,8	56,0	2,9

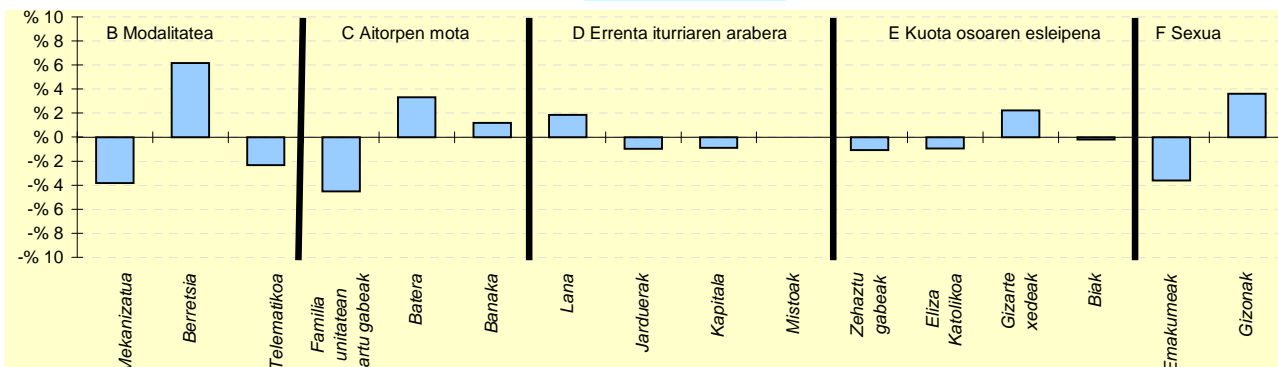
KONTZEPTUAK	URRETXU			3.TALDEA	GIPUZKOA	DIFERENTZIA	INDIZEA
	GUZTIRA (1)	BATEZ BEST. (2)	BIZTANLEKO (3)	BIZTANLEKO (4)	BIZTANLEKO (5)	BIZTANLEKO (6) = (3) - (5)	BIZTANLEKO (Gipuzkoa=100)
1. AITORPEN BATERATUA 2018ko PFEZ	URRETXU 6.756			3.586		53,1	
ERRENTA ITURRIAK							
1. Lana	84.477.261	23.558	12.504	11.854	12.160	344	102,8
2. Kapital higikorra	3.139.448	875	465	417	666	-201	69,8
3. Kapital higiezina	1.903.085	531	282	301	484	-203	58,2
4. Jarduera ekonomikoak	4.761.041	1.328	705	769	919	-214	76,7
5. Ondare irabazi eta galerak	1.084.547	302	161	280	455	-295	35,3
6. Errenta egozpenak	2.708	1	0	0	1	-0	46,9
7. OINARRI EZARGARRIA (1+2+3+4+5+6)	95.368.090	26.595	14.116	13.622	14.686	-570	96,1
MURRIZPENAK							
8. Mutualitatei, pensio planei eta BGAEei egindako ekarpenak	3.325.457	927	492	464	418	74	117,8
9. Batera tributatzeagatik	3.326.124	928	492	449	414	78	118,9
10. Beste murrizpen batzuk	187.879	52	28	29	63	-35	44,2
11. MURRIZPENAK, GUZTIRA (8+9+10)	6.839.460	1.907	1.012	942	895	118	113,1
12. OINARRI LIKIDAGARRIA (7-11)	88.528.630	24.687	13.104	12.680	13.791	-687	95,0
13. AURRETIKO KUOTA OSOA	22.960.145	6.403	3.398	3.284	3.664	-265	92,8
14. KUOTAREN MURRIZPENA	4.757.321	1.327	704	696	696	8	101,1
15. KUOTA OSOA	18.202.824	5.076	2.694	2.588	2.967	-273	90,8
KENKARIAK							
16. Ondorengo ahaideak	1.124.645	314	166	167	156	10	106,5
17. Aurreko ahaideak	2.840	1	0	1	1	-0	58,2
18. Minusbaliatuak eta menpekotasuna	609.297	170	90	83	78	12	115,1
19. 65 urtetik gorako adina	436.597	122	65	54	57	8	114,3
20. Ohiko etxebizitza errentan hartzea	182.031	51	27	33	52	-25	52,3
21. Ohiko etxebizitza erostea	878.895	245	130	148	137	-7	94,9
22. Ezarpen bikoitza	1.985	1	0	1	5	-4	6,4
23. Sindikatuen kuotengatik	26.732	7	4	3	3	1	141,5
24. Jarduera ekonomikoak sustatzea	16.656	5	2	2	2	0	115,8
25. Dohaintzak	40.719	11	6	5	8	-2	74,6
26. Beste kenkari batzuk	1.248	0	0	0	1	-1	19,1
27. KENKARIAK, GUZTIRA (16+17+...+26)	3.321.643	926	492	498	499	-7	98,5
28. KUOTA LIKIDOA	15.338.321	4.277	2.270	2.154	2.533	-263	89,6
KONTURAKO ORDAINKETAK							
29. Lana	15.033.261	4.192	2.225	2.059	2.222	4	100,2
30. Kapital higikorra	680.710	190	101	88	135	-34	74,8
31. Kapital higiezina	203.016	57	30	29	49	-19	61,0
32. Jarduera ekonomikoak	736.203	205	109	115	143	-34	76,0
33. Inbertsio kolektiboko erakundeak	29.213	8	4	4	8	-4	55,2
34. Gainontzeko abikipenak eta konturako ordainketak	9.960	3	1	0	-0	2	-615,5
35. KONTURAKO ORDAINKETAK, GUZTIRA (29+30+...+34)	16.692.363	4.655	2.471	2.295	2.556	-86	96,6
36. KUOTA DIFERENTZIALA (28-35)	-1.354.042	-378	-200	-141	-23	-177	860,9
ERRENTAREN EGITURA (%)							
37. Lana (1 / 7)	88,6			87,0	82,8	5,8	107,0
38. Kapital higikorra eta higiezina ((2+3) / 7)	5,3			5,3	7,8	-2,5	67,5
39. Jarduera ekonomikoak (4 / 7)	5,0			5,6	6,3	-1,3	79,8
40. Mutualitateak, pensio planak eta BGAEak (8 / 7)	3,5			3,4	2,8	0,6	122,5
41. Oinarri likidagarria (12 / 7)	92,8			93,1	93,9	-1,1	98,9
KARGA TASAK (%)							
42. Batez besteko karga tasa (13 / 12)	25,9			25,9	26,6	-0,6	97,6
43. Karga tasa efektiboa (28 / 12)	17,3			17,0	18,4	-1,0	94,3
DATUAK SEXUAREN ARABERA							
44. Emakumezkoen oinarri likidagarria	30.221.761	20.857	8.814	8.818	10.178	-1.365	86,6
45. Gizonezkoen oinarri likidagarria	58.306.867	27.284	17.525	16.541	17.576	-51	99,7
46. Emakume-gizonen oin.likidagarrien arteko arraila (%)	48,2	23,6	49,7	46,7	42,1	7,6	118,1

Zenbatekoak eurotan



5.- AITORPEN KOPURUAREN BANAKETA

OL: 24.687
DI: %47,5

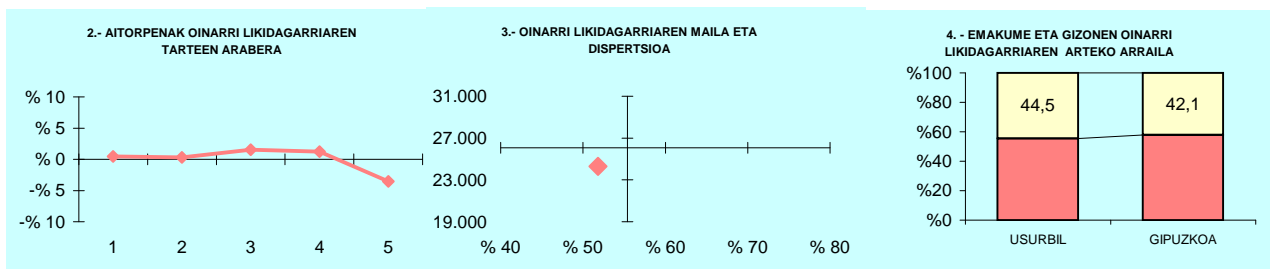


6.- AITORPEN KOPURUAREN BANAKETA

	URRETXU		3.TALDEA %	GIPUZKOA %	DIFERENTZIA (5)= (2)-(4)
	Kopurua (1)	% (2)			
A. OINARRI LIKIDAGARRIAREN TARTEAK (euroak)					
1- 11.153raio	663	18,5	19,4	20,0	-1,5
2- 11.153 - 18.153	641	17,9	20,1	20,0	-2,1
3- 18.153 - 25.250	764	21,3	21,4	20,0	1,3
4- 25.250 - 34.413	825	23,0	21,4	20,0	3,0
5- 34.413tik gora	693	19,3	17,7	20,0	-0,7
B. MODALITATEA					
Mekanizatua	721	20,1	22,8	23,9	-3,8
Berretsia	2.079	58,0	56,3	51,8	6,2
Telematika	786	21,9	21,0	24,3	-2,3
C. AITORPEN MOTA					
Familia unitatean sartu gabeak	1.199	33,4	35,5	38,0	-4,5
Batera	825	23,0	21,4	19,7	3,3
Banaka	1.562	43,6	43,0	42,4	1,2
D. ERRENTA ITURRIAREN ARABERA					
Lana	3.182	88,7	88,5	86,9	1,9
Jarduerak	224	6,2	7,0	7,2	-1,0
Kapitala	139	3,9	3,5	4,8	-0,9
Mistoak	41	1,1	1,0	1,1	-0,0
E. KUOTA OSOAREN %0,7AREN ESLEIPENA					
Zehaztu gabeak	1.483	41,4	42,3	42,4	-1,1
Eliza Katolikoa	303	8,4	8,0	9,4	-0,9
Gizarte xedeak	1.524	42,5	42,5	40,3	2,2
Biak	276	7,7	7,2	7,9	-0,2
F. AITORPENAK SEXUAREN ARABERA					
Emakumezkoen aitorpenak	1.449	40,4	41,2	44,0	-3,6
Gizonezkoen aitorpenak	2.137	59,6	58,8	56,0	3,6

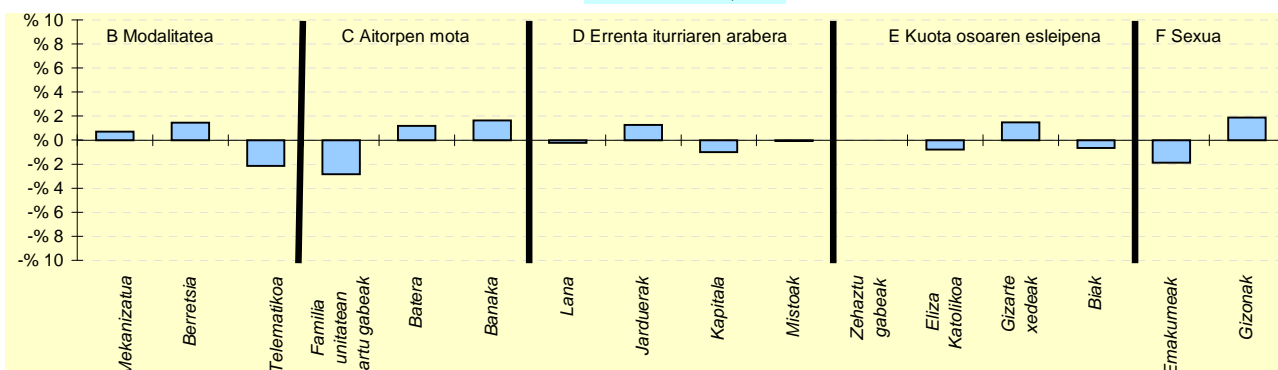
KONTZEPTUAK	USURBIL			3.TALDEA	GIPUZKOA	DIFERENTZIA	INDIZEA
	GUZTIRA (1)	BATEZ BEST. (2)	BIZTANLEKO (3)	BIZTANLEKO (4)	BIZTANLEKO (5)	BIZTANLEKO (6) = (3) - (5)	BIZTANLEKO (Gipuzkoa=100)
1. AITORPEN BATERATUA 2018ko PFEZ	USURBIL 6.174			3.224			52,2
ERRENTA ITURRIAK							
1. Lana	70.557.729	21.885	11.428	11.854	12.160	-732	94,0
2. Kapital higikorra	3.639.660	1.129	590	417	666	-77	88,5
3. Kapital higiezina	2.345.359	727	380	301	484	-104	78,4
4. Jarduera ekonomikoak	5.640.594	1.750	914	769	919	-6	99,4
5. Ondare irabazi eta galerak	1.305.742	405	211	280	455	-244	46,4
6. Errenta egozpenak	0	0	0	0	1	-1	0,0
7. OINARRI EZARGARRIA (1+2+3+4+5+6)	83.489.085	25.896	13.523	13.622	14.686	-1.163	92,1
MURRIZPENAK							
8. Mutualitatei, pensio planei eta BGAEei egindako ekarpenak	2.377.653	737	385	464	418	-33	92,1
9. Batera tributatzeagatik	2.677.518	830	434	449	414	20	104,8
10. Beste murrizpen batzuk	97.394	30	16	29	63	-47	25,1
11. MURRIZPENAK, GUZTIRA (8+9+10)	5.152.565	1.598	835	942	895	-60	93,3
12. OINARRI LIKIDAGARRIA (7-11)	78.336.519	24.298	12.688	12.680	13.791	-1.103	92,0
13. AURRETIKO KUOTA OSOA	20.407.747	6.330	3.305	3.284	3.664	-358	90,2
14. KUOTAREN MURRIZPENA	4.262.423	1.322	690	696	696	-6	99,1
15. KUOTA OSOA	16.145.324	5.008	2.615	2.588	2.967	-352	88,1
KENKARIAK							
16. Ondorengo ahaideak	1.091.883	339	177	167	156	21	113,2
17. Aurreko ahaideak	5.538	2	1	1	1	0	124,2
18. Minusbaliatuak eta menpekotasuna	490.391	152	79	83	78	1	101,4
19. 65 urtetik gorako adina	308.845	96	50	54	57	-7	88,5
20. Ohiko etxebizitza errentan hartzea	241.355	75	39	33	52	-12	75,9
21. Ohiko etxebizitza erostea	957.745	297	155	148	137	18	113,2
22. Ezarpen bikoitza	10.860	3	2	1	5	-3	38,2
23. Sindikatuen kuotengatik	19.243	6	3	3	3	0	111,5
24. Jarduera ekonomikoak sustatzea	8.464	3	1	2	2	-1	64,4
25. Dohaintzak	31.971	10	5	5	8	-3	64,1
26. Beste kenkari batzuk	5.785	2	1	0	1	-0	96,8
27. KENKARIAK, GUZTIRA (16+17+...+26)	3.172.080	984	514	498	499	15	103,0
28. KUOTA LIKIDOA	13.329.192	4.134	2.159	2.154	2.533	-374	85,2
KONTURAKO ORDAINKETAK							
29. Lana	12.459.051	3.864	2.018	2.059	2.222	-204	90,8
30. Kapital higikorra	734.618	228	119	88	135	-16	88,3
31. Kapital higiezina	205.881	64	33	29	49	-16	67,7
32. Jarduera ekonomikoak	841.482	261	136	115	143	-7	95,1
33. Inbertsio kolektiboko erakundeak	27.163	8	4	4	8	-3	56,2
34. Gainontzeko abikipenak eta konturako ordainketak	1.215	0	0	0	-0	0	-82,2
35. KONTURAKO ORDAINKETAK, GUZTIRA (29+30+...+34)	14.269.410	4.426	2.311	2.295	2.556	-245	90,4
36. KUOTA DIFERENTZIALA (28-35)	-940.217	-292	-152	-141	-23	-129	654,1
ERRENTAREN EGITURA (%)							
37. Lana (1 / 7)	84,5			87,0	82,8	1,7	102,1
38. Kapital higikorra eta higiezina ((2+3) / 7)	7,2			5,3	7,8	-0,7	91,5
39. Jarduera ekonomikoak (4 / 7)	6,8			5,6	6,3	0,5	107,9
40. Mutualitateak, pensio planak eta BGAEak (8 / 7)	2,8			3,4	2,8	0,0	100,1
41. Oinarri likidagarria (12 / 7)	93,8			93,1	93,9	-0,1	99,9
KARGA TASAK (%)							
42. Batez besteko karga tasa (13 / 12)	26,1			25,9	26,6	-0,5	98,1
43. Karga tasa efektiboa (28 / 12)	17,0			17,0	18,4	-1,4	92,6
DATUAK SEXUAREN ARABERA							
44. Emakumezkoen oinarri likidagarria	27.936.242	20.572	9.058	8.818	10.178	-1.120	89,0
45. Gizonezkoen oinarri likidagarria	50.400.276	27.010	16.311	16.541	17.576	-1.265	92,8
46. Emakume-gizonen oin.likidagarrien arteko arraila (%)	44,6	23,8	44,5	46,7	42,1	2,4	105,6

Zenbatekoak eurotan



5.- AITORPEN KOPURUAREN BANAKETA

OL: 24.298
DI: %51,8

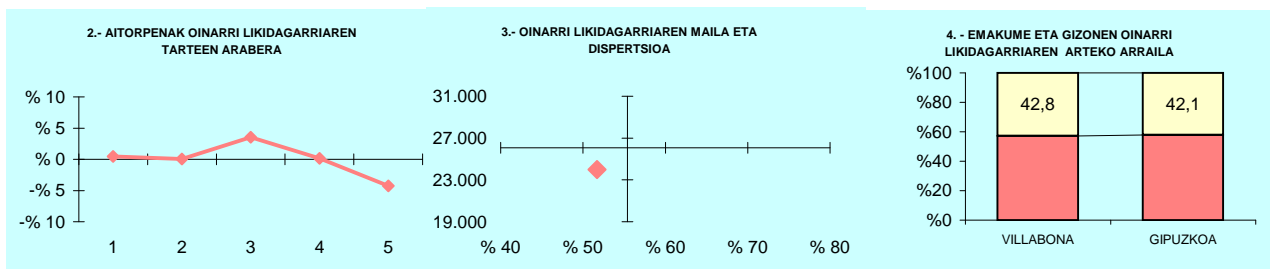


6.- AITORPEN KOPURUAREN BANAKETA

	USURBIL		3.TALDEA %	GIPUZKOA %	DIFERENTZIA (5)= (2)-(4)
	Kopurua (1)	% (2)			
A. OINARRI LIKIDAGARRIAREN TARTEAK (euroak)					
1- 11.153raino	660	20,5	19,4	20,0	0,5
2- 11.153 - 18.153	655	20,3	20,1	20,0	0,3
3- 18.153 - 25.250	694	21,5	21,4	20,0	1,5
4- 25.250 - 34.413	684	21,2	21,4	20,0	1,2
5- 34.413tik gora	531	16,5	17,7	20,0	-3,5
B. MODALITATEA					
Mekanizatua	794	24,6	22,8	23,9	0,7
Berretsia	1.717	53,3	56,3	51,8	1,4
Telematikoa	713	22,1	21,0	24,3	-2,1
C. AITORPEN MOTA					
Familia unitatean sartu gabeak	1.132	35,1	35,5	38,0	-2,8
Batera	673	20,9	21,4	19,7	1,2
Banaka	1.419	44,0	43,0	42,4	1,6
D. ERRENTA ITURRIAREN ARABERA					
Lana	2.794	86,7	88,5	86,9	-0,2
Jarduerak	273	8,5	7,0	7,2	1,3
Kapitala	122	3,8	3,5	4,8	-1,0
Mistoak	35	1,1	1,0	1,1	-0,1
E. KUOTA OSOAREN %0,7AREN ESLEIPENA					
Zehaztu gabeak	1.368	42,4	42,3	42,4	-0,0
Eliza Katolikoa	277	8,6	8,0	9,4	-0,8
Gizarte xedeak	1.346	41,7	42,5	40,3	1,5
Biak	233	7,2	7,2	7,9	-0,7
F. AITORPENAK SEXUAREN ARABERA					
Emakumezkoen aitorpenak	1.358	42,1	41,2	44,0	-1,9
Gizonezkoen aitorpenak	1.866	57,9	58,8	56,0	1,9

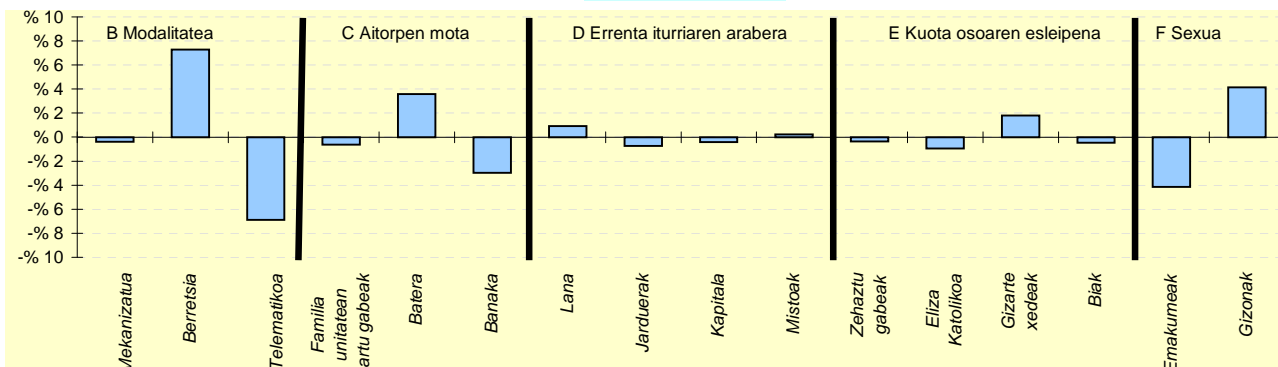
KONTZEPTUAK	VILLABONA			3.TALDEA	GIPUZKOA	DIFERENTZIA	INDIZEA
	GUZTIRA (1)	BATEZ BEST. (2)	BIZTANLEKO (3)	BIZTANLEKO (4)	BIZTANLEKO (5)	BIZTANLEKO (6) = (3) - (5)	BIZTANLEKO (Gipuzkoa=100)
1. AITORPEN BATERATUA 2018ko PFEZ	VILLABONA 5.867			2.845		48,5	
ERRENTA ITURRIAK							
1. Lana	61.615.489	21.657	10.502	11.854	12.160	-1.658	86,4
2. Kapital higikorra	1.879.162	661	320	417	666	-346	48,1
3. Kapital higiezina	1.794.516	631	306	301	484	-178	63,2
4. Jarduera ekonomikoak	4.146.893	1.458	707	769	919	-212	76,9
5. Ondare irabazi eta galerak	3.749.920	1.318	639	280	455	184	140,4
6. Errenta egozpenak	562	0	0	0	1	-1	11,2
7. OINARRI EZARGARRIA (1+2+3+4+5+6)	73.186.542	25.725	12.474	13.622	14.686	-2.212	84,9
MURRIZPENAK							
8. Mutualitatei, pensio planei eta BGAEei egindako ekarpenak	2.149.734	756	366	464	418	-52	87,7
9. Batera tributatzeagatik	2.594.068	912	442	449	414	28	106,8
10. Beste murrizpen batzuk	196.229	69	33	29	63	-29	53,2
11. MURRIZPENAK, GUZTIRA (8+9+10)	4.940.031	1.736	842	942	895	-53	94,1
12. OINARRI LIKIDAGARRIA (7-11)	68.246.511	23.988	11.632	12.680	13.791	-2.159	84,3
13. AURRETIKO KUOTA OSOA	17.556.935	6.171	2.992	3.284	3.664	-671	81,7
14. KUOTAREN MURRIZPENA	3.731.630	1.312	636	696	696	-60	91,3
15. KUOTA OSOA	13.825.305	4.860	2.356	2.588	2.967	-611	79,4
KENKARIAK							
16. Ondorengo ahaideak	903.925	318	154	167	156	-2	98,6
17. Aurreko ahaideak	4.544	2	1	1	1	0	107,2
18. Minusbaliatuak eta menpekotasuna	439.467	154	75	83	78	-3	95,6
19. 65 urtetik gorako adina	292.906	103	50	54	57	-7	88,3
20. Ohiko etxebizitza errentan hartzea	200.344	70	34	33	52	-17	66,3
21. Ohiko etxebizitza erostea	666.359	234	114	148	137	-23	82,9
22. Ezarpen bikoitza	7.703	3	1	1	5	-3	28,5
23. Sindikatuen kuotengatik	15.853	6	3	3	3	-0	96,7
24. Jarduera ekonomikoak sustatzea	26.749	9	5	2	2	2	214,2
25. Dohaintzak	21.932	8	4	5	8	-4	46,3
26. Beste kenkari batzuk	1.287	0	0	0	1	-1	22,7
27. KENKARIAK, GUZTIRA (16+17+...+26)	2.581.070	907	440	498	499	-59	88,2
28. KUOTA LIKIDOA	11.625.300	4.086	1.981	2.154	2.533	-552	78,2
KONTURAKO ORDAINKETAK							
29. Lana	10.633.283	3.738	1.812	2.059	2.222	-409	81,6
30. Kapital higikorra	406.778	143	69	88	135	-65	51,5
31. Kapital higiezina	189.751	67	32	29	49	-17	65,7
32. Jarduera ekonomikoak	603.536	212	103	115	143	-41	71,7
33. Inbertsio kolektiboko erakundeak	14.598	5	2	4	8	-5	31,8
34. Gainontzeko abxikipenak eta konturako ordainketak	-532	-0	-0	0	-0	0	37,8
35. KONTURAKO ORDAINKETAK, GUZTIRA (29+30+...+34)	11.847.414	4.164	2.019	2.295	2.556	-537	79,0
36. KUOTA DIFERENTZIALA (28-35)	-222.113	-78	-38	-141	-23	-15	162,6
ERRENTAREN EGITURA (%)							
37. Lana (1 / 7)	84,2			87,0	82,8	1,4	101,7
38. Kapital higikorra eta higiezina ((2+3) / 7)	5,0			5,3	7,8	-2,8	64,1
39. Jarduera ekonomikoak (4 / 7)	5,7			5,6	6,3	-0,6	90,5
40. Mutualitateak, pensio planak eta BGAEak (8 / 7)	2,9			3,4	2,8	0,1	103,2
41. Oinarri likidagarria (12 / 7)	93,3			93,1	93,9	-0,7	99,3
KARGA TASAK (%)							
42. Batez besteko karga tasa (13 / 12)	25,7			25,9	26,6	-0,8	96,8
43. Karga tasa efektiboa (28 / 12)	17,0			17,0	18,4	-1,3	92,7
DATUAK SEXUAREN ARABERA							
44. Emakumezkoen oinarri likidagarria	24.771.370	21.844	8.460	8.818	10.178	-1.718	83,1
45. Gizonezkoen oinarri likidagarria	43.475.139	25.409	14.792	16.541	17.576	-2.784	84,2
46. Emakume-gizonen oin.likidagarrien arteko arraila (%)	43,0	14,0	42,8	46,7	42,1	0,7	101,7

Zenbatekoak eurotan



5.- AITORPEN KOPURUAREN BANAKETA

OL: 23.988
DI: %51,7

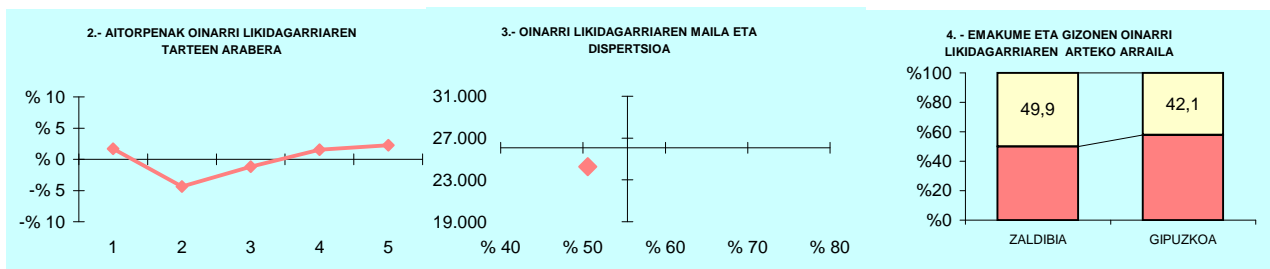


6.- AITORPEN KOPURUAREN BANAKETA

	VILLABONA		3.TALDEA %	GIPUZKOA %	DIFERENTZIA (5)= (2)-(4)
	Kopurua (1)	% (2)			
A. OINARRI LIKIDAGARRIAREN TARTEAK (euroak)					
1- 11.153raino	582	20,5	19,4	20,0	0,5
2- 11.153 - 18.153	571	20,1	20,1	20,0	0,1
3- 18.153 - 25.250	670	23,6	21,4	20,0	3,6
4- 25.250 - 34.413	574	20,2	21,4	20,0	0,2
5- 34.413tik gora	448	15,7	17,7	20,0	-4,3
B. MODALITATEA					
Mekanizatua	670	23,6	22,8	23,9	-0,4
Berretsia	1.681	59,1	56,3	51,8	7,3
Telematikoa	494	17,4	21,0	24,3	-6,9
C. AITORPEN MOTA					
Familia unitatean sartu gabeak	1.062	37,3	35,5	38,0	-0,6
Batera	662	23,3	21,4	19,7	3,6
Banaka	1.121	39,4	43,0	42,4	-3,0
D. ERRENTA ITURRIAREN ARABERA					
Lana	2.498	87,8	88,5	86,9	0,9
Jarduerak	184	6,5	7,0	7,2	-0,7
Kapitala	124	4,4	3,5	4,8	-0,4
Mistoak	39	1,4	1,0	1,1	0,2
E. KUOTA OSOAREN %0,7AREN ESLEIPENA					
Zehaztu gabeak	1.197	42,1	42,3	42,4	-0,4
Eliza Katolikoa	240	8,4	8,0	9,4	-1,0
Gizarte xedeak	1.197	42,1	42,5	40,3	1,8
Biak	211	7,4	7,2	7,9	-0,5
F. AITORPENAK SEXUAREN ARABERA					
Emakumezkoen aitortpenak	1.134	39,9	41,2	44,0	-4,2
Gizonezkoen aitortpenak	1.711	60,1	58,8	56,0	4,2

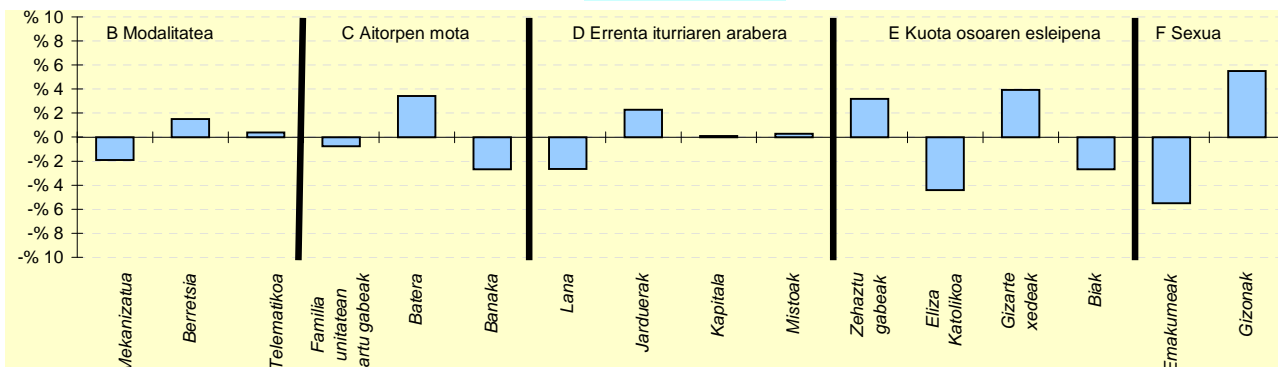
KONTZEPTUAK	ZALDIBIA			2.TALDEA	GIPUZKOA	DIFERENTZIA	INDIZEA
	GUZTIRA (1)	BATEZ BEST. (2)	BIZTANLEKO (3)	BIZTANLEKO (4)	BIZTANLEKO (5)	BIZTANLEKO (6) = (3) - (5)	BIZTANLEKO (Gipuzkoa=100)
1. AITORPEN BATERATUA 2018ko PFEZ	ZALDIBIA 1.613			844		52,3	
ERRENTA ITURRIAK							
1. Lana	19.098.248	22.628	11.840	11.690	12.160	-320	97,4
2. Kapital higikorra	631.510	748	392	448	666	-275	58,8
3. Kapital higiezina	640.822	759	397	314	484	-87	82,0
4. Jarduera ekonomikoak	1.564.655	1.854	970	825	919	51	105,5
5. Ondare irabazi eta galerak	339.766	403	211	285	455	-245	46,3
6. Errenta egozpenak	0	0	0	0	1	-1	0,0
7. OINARRI EZARGARRIA (1+2+3+4+5+6)	22.275.001	26.392	13.810	13.562	14.686	-876	94,0
MURRIZPENAK							
8. Mutualitatei, pensio planei eta BGAEei egindako ekarpenak	970.662	1.150	602	502	418	184	144,0
9. Batera tributatzeagatik	748.343	887	464	432	414	50	112,1
10. Beste murrizpen batzuk	72.294	86	45	38	63	-18	71,3
11. MURRIZPENAK, GUZTIRA (8+9+10)	1.791.298	2.122	1.111	972	895	216	124,1
12. OINARRI LIKIDAGARRIA (7-11)	20.483.703	24.270	12.699	12.590	13.791	-1.092	92,1
13. AURRETIKO KUOTA OSOA	5.291.997	6.270	3.281	3.246	3.664	-383	89,5
14. KUOTAREN MURRIZPENA	1.092.175	1.294	677	687	696	-19	97,2
15. KUOTA OSOA	4.199.821	4.976	2.604	2.559	2.967	-364	87,7
KENKARIAK							
16. Ondorengo ahaideak	285.059	338	177	174	156	20	113,1
17. Aurreko ahaideak	947	1	1	1	1	-0	81,2
18. Minusbaliatuak eta menpekotasuna	160.633	190	100	84	78	21	127,1
19. 65 urtetik gorako adina	90.597	107	56	53	57	-0	99,3
20. Ohiko etxebizitza errentan hartzea	61.529	73	38	28	52	-13	74,0
21. Ohiko etxebizitza erostea	195.213	231	121	134	137	-16	88,3
22. Ezarpen bikoitza	116	0	0	3	5	-5	1,6
23. Sindikatuen kuotengatik	4.993	6	3	3	3	0	110,7
24. Jarduera ekonomikoak sustatzea	29	0	0	3	2	-2	0,8
25. Dohaintzak	7.988	9	5	6	8	-3	61,3
26. Beste kenkari batzuk	439	1	0	1	1	-1	28,2
27. KENKARIAK, GUZTIRA (16+17+...+26)	807.543	957	501	489	499	2	100,3
28. KUOTA LIKIDOA	3.527.945	4.180	2.187	2.137	2.533	-346	86,3
KONTURAKO ORDAINKETAK							
29. Lana	3.442.925	4.079	2.134	2.008	2.222	-87	96,1
30. Kapital higikorra	134.838	160	84	94	135	-51	62,0
31. Kapital higiezina	55.880	66	35	29	49	-15	70,4
32. Jarduera ekonomikoak	160.743	190	100	118	143	-44	69,5
33. Inbertsio kolektiboko erakundeak	6.278	7	4	4	8	-4	49,7
34. Gainontzeko abxikipenak eta konturako ordainketak	285	0	0	-1	-0	0	-73,6
35. KONTURAKO ORDAINKETAK, GUZTIRA (29+30+...+34)	3.800.949	4.503	2.356	2.254	2.556	-200	92,2
36. KUOTA DIFERENTZIALA (28-35)	-273.004	-323	-169	-116	-23	-146	727,0
ERRENTAREN EGITURA (%)							
37. Lana (1 / 7)	85,7			86,2	82,8	2,9	103,5
38. Kapital higikorra eta higiezina ((2+3) / 7)	5,7			5,6	7,8	-2,1	72,9
39. Jarduera ekonomikoak (4 / 7)	7,0			6,1	6,3	0,8	112,2
40. Mutualitateak, pensio planak eta BGAEak (8 / 7)	4,4			3,7	2,8	1,5	153,1
41. Oinarri likidagarria (12 / 7)	92,0			92,8	93,9	-1,9	97,9
KARGA TASAK (%)							
42. Batez besteko karga tasa (13 / 12)	25,8			25,8	26,6	-0,7	97,2
43. Karga tasa efektiboa (28 / 12)	17,2			17,0	18,4	-1,1	93,8
DATUAK SEXUAREN ARABERA							
44. Emakumezkoen oinarri likidagarria	6.640.970	20.434	8.417	8.850	10.178	-1.761	82,7
45. Gizonezkoen oinarri likidagarria	13.842.733	26.672	16.799	16.196	17.576	-777	95,6
46. Emakume-gizonen oin.likidagarrien arteko arraila (%)	52,0	23,4	49,9	45,4	42,1	7,8	118,5

Zenbatekoak eurotan



5.- AITORPEN KOPURUAREN BANAKETA

OL: 24.270
DI: %50,6

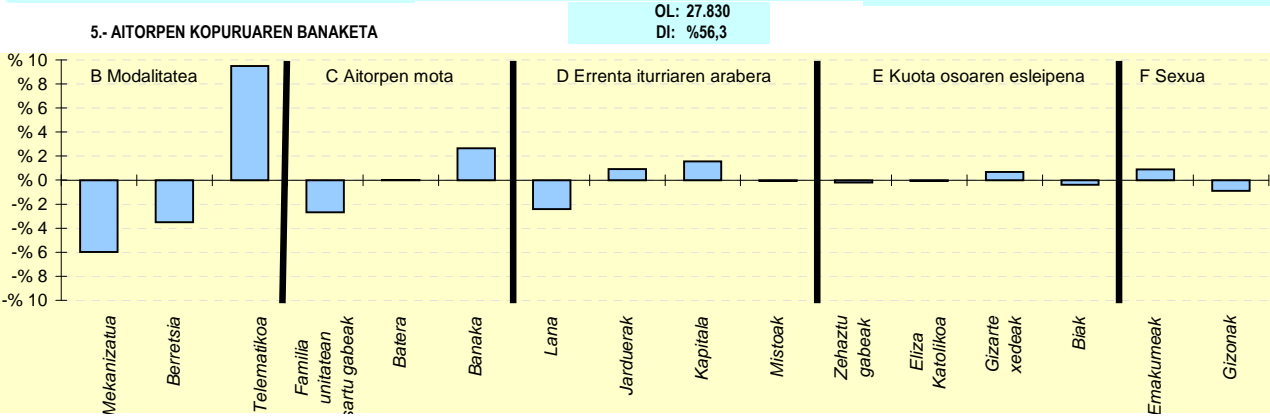
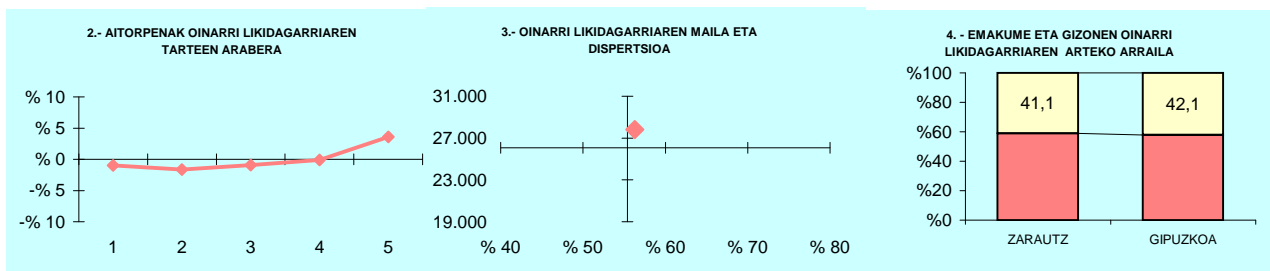


6.- AITORPEN KOPURUAREN BANAKETA

	ZALDIBIA		2.TALDEA %	GIPUZKOA %	DIFERENTZIA (5)= (2)-(4)
	Kopurua (1)	% (2)			
A. OINARRI LIKIDAGARRIAREN TARTEAK (euroak)					
1- 11.153raino	183	21,7	19,5	20,0	1,7
2- 11.153 - 18.153	132	15,6	19,3	20,0	-4,4
3- 18.153 - 25.250	159	18,8	21,2	20,0	-1,2
4- 25.250 - 34.413	182	21,6	21,4	20,0	1,6
5- 34.413tik gora	188	22,3	18,6	20,0	2,3
B. MODALITATEA					
Mekanizatua	186	22,0	23,2	23,9	-1,9
Berretsia	450	53,3	55,8	51,8	1,5
Telematikoa	208	24,6	21,0	24,3	0,4
C. AITORPEN MOTA					
Familia unitatean sartu gabeak	314	37,2	36,8	38,0	-0,7
Batera	195	23,1	20,9	19,7	3,4
Banaka	335	39,7	42,3	42,4	-2,7
D. ERRENTA ITURRIAREN ARABERA					
Lana	711	84,2	88,2	86,9	-2,6
Jarduerak	80	9,5	7,2	7,2	2,3
Kapitala	41	4,9	3,4	4,8	0,1
Mistoak	12	1,4	1,1	1,1	0,3
E. KUOTA OSOAREN %0,7AREN ESLEIPENA					
Zehaztu gabeak	385	45,6	41,5	42,4	3,2
Eliza Katolikoa	42	5,0	8,4	9,4	-4,4
Gizarte xedeak	373	44,2	43,0	40,3	3,9
Biak	44	5,2	7,1	7,9	-2,7
F. AITORPENAK SEXUAREN ARABERA					
Emakumezkoen aitorpenak	325	38,5	41,0	44,0	-5,5
Gizonezkoen aitorpenak	519	61,5	59,0	56,0	5,5

KONTZEPTUAK	ZARAUTZ			5.TALDEA	GIPUZKOA	DIFERENTZIA	INDIZEA
	GUZTIRA (1)	BATEZ BEST. (2)	BIZTANLEKO (3)	BIZTANLEKO (4)	BIZTANLEKO (5)	BIZTANLEKO (6) = (3) - (5)	BIZTANLEKO (Gipuzkoa=100)
1. AITORPEN BATERATUA 2018ko PFEZ	ZARAUTZ 23.323			12.147		52,1	
ERRENTA ITURRIAK							
1. Lana	291.642.411	24.009	12.504	10.921	12.160	344	102,8
2. Kapital higikorra	16.865.227	1.388	723	414	666	57	108,6
3. Kapital higiezina	15.764.936	1.298	676	378	484	192	139,6
4. Jarduera ekonomikoak	24.924.226	2.052	1.069	776	919	149	116,3
5. Ondare irabazi eta galerak	10.813.748	890	464	272	455	8	101,8
6. Errenta egozpenak	0	0	0	1	1	-1	0,0
7. OINARRI EZARGARRIA (1+2+3+4+5+6)	360.010.549	29.638	15.436	12.762	14.686	750	105,1
MURRIZPENAK							
8. Mutualitatei, pensio planei eta BGAEei egindako ekarpenak	10.300.743	848	442	349	418	24	105,7
9. Batera tributatzeagatik	9.519.481	784	408	438	414	-6	98,6
10. Beste murrizpen batzuk	2.139.852	176	92	39	63	29	146,0
11. MURRIZPENAK, GUZTIRA (8+9+10)	21.960.076	1.808	942	826	895	47	105,2
12. OINARRI LIKIDAGARRIA (7-11)	338.050.472	27.830	14.494	11.936	13.791	703	105,1
13. AURRETIKO KUOTA OSOA	91.278.202	7.514	3.914	3.108	3.664	250	106,8
14. KUOTAREN MURRIZPENA	16.032.274	1.320	687	673	696	-9	98,7
15. KUOTA OSOA	75.245.939	6.195	3.226	2.436	2.967	259	108,7
KENKARIAK							
16. Ondorengo ahaideak	4.024.827	331	173	147	156	16	110,4
17. Aurreko ahaideak	17.182	1	1	1	1	0	102,0
18. Minusbaliatuak eta menpekotasuna	1.587.095	131	68	77	78	-10	86,8
19. 65 urtetik gorako adina	1.159.523	95	50	60	57	-7	87,9
20. Ohiko etxebizitza errentan hartzea	1.449.376	119	62	45	52	11	120,6
21. Ohiko etxebizitza erostea	2.802.738	231	120	129	137	-17	87,7
22. Ezarpen bikoitza	161.626	13	7	2	5	2	150,3
23. Sindikatuen kuotengatik	63.614	5	3	3	3	-0	97,6
24. Jarduera ekonomikoak sustatzea	51.588	4	2	1	2	0	103,9
25. Dohaintzak	225.070	19	10	6	8	2	119,4
26. Beste kenkari batzuk	8.728	1	0	0	1	-1	38,7
27. KENKARIAK, GUZTIRA (16+17+...+26)	11.551.367	951	495	473	499	-4	99,2
28. KUOTA LIKIDOA	65.064.220	5.356	2.790	2.032	2.533	257	110,1
KONTURAKO ORDAINKETAK							
29. Lana	56.427.253	4.645	2.419	1.877	2.222	198	108,9
30. Kapital higikorra	3.400.918	280	146	86	135	11	108,2
31. Kapital higiezina	1.722.246	142	74	37	49	25	150,0
32. Jarduera ekonomikoak	3.821.824	315	164	117	143	20	114,3
33. Inbertsio kolektiboko erakundeak	254.687	21	11	5	8	3	139,4
34. Gainontzeko abikipenak eta konturako ordainketak	-10.325	-1	-0	-0	-0	-0	184,8
35. KONTURAKO ORDAINKETAK, GUZTIRA (29+30+...+34)	65.616.603	5.402	2.813	2.121	2.556	257	110,1
36. KUOTA DIFERENTZIALA (28-35)	-552.383	-45	-24	-90	-23	-0	101,7
ERRENTAREN EGITURA (%)							
37. Lana (1 / 7)	81,0			85,6	82,8	-1,8	97,8
38. Kapital higikorra eta higiezina ((2+3) / 7)	9,1			6,2	7,8	1,2	115,7
39. Jarduera ekonomikoak (4 / 7)	6,9			6,1	6,3	0,7	110,6
40. Mutualitateak, pensio planak eta BGAEak (8 / 7)	2,9			2,7	2,8	0,0	100,5
41. Oinarri likidagarria (12 / 7)	93,9			93,5	93,9	-0,0	100,0
KARGA TASAK (%)							
42. Batez besteko karga tasa (13 / 12)	27,0			26,0	26,6	0,4	101,6
43. Karga tasa efektiboa (28 / 12)	19,2			17,0	18,4	0,9	104,8
DATUAK SEXUAREN ARABERA							
44. Emakumezkoen oinarri likidagarria	129.470.628	23.739	10.820	8.634	10.178	642	106,3
45. Gizonezkoen oinarri likidagarria	208.579.830	31.164	18.366	15.404	17.576	790	104,5
46. Emakume-gizonen oin.likidagarrien arteko arraila (%)	37,9	23,8	41,1	44,0	42,1	-1,0	97,6

Zenbatekoak eurotan

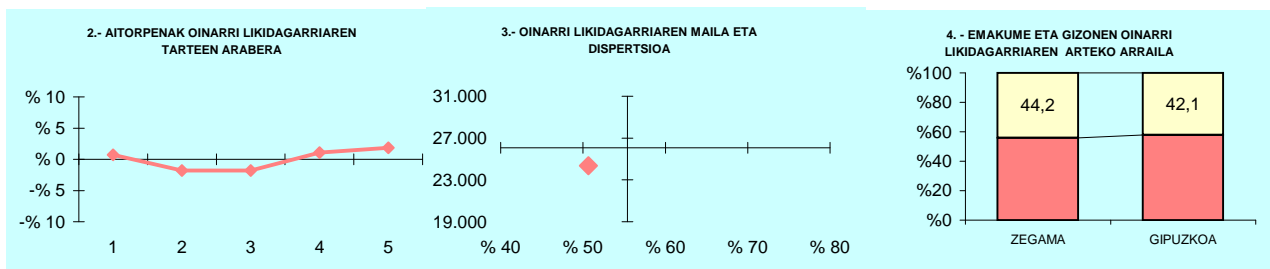


6.- AITORPEN KOPURUAREN BANAKETA

	ZARAUTZ		5.TALDEA %	GIPUZKOA %	DIFERENTZIA (5)= (2)-(4)
	Kopurua (1)	% (2)			
A. OINARRI LIKIDAGARRIAREN TARTEAK (euroak)					
1- 11.153raio	2.310	19,0	22,0	20,0	-1,0
2- 11.153 - 18.153	2.233	18,4	22,4	20,0	-1,6
3- 18.153 - 25.250	2.318	19,1	21,2	20,0	-0,9
4- 25.250 - 34.413	2.419	19,9	18,4	20,0	-0,1
5- 34.413tik gora	2.867	23,6	16,0	20,0	3,6
B. MODALITATEA					
Mekanizatua	2.180	17,9	24,6	23,9	-6,0
Berretsia	5.868	48,3	52,6	51,8	-3,5
Telematika	4.099	33,7	22,8	24,3	9,5
C. AITORPEN MOTA					
Familia unitatean sartu gabeak	4.284	35,3	37,4	38,0	-2,7
Batera	2.393	19,7	21,5	19,7	0,0
Banaka	5.470	45,0	41,1	42,4	2,7
D. ERRENTA ITURRIAREN ARABERA					
Lana	10.261	84,5	87,5	86,9	-2,4
Jarduerak	988	8,1	7,0	7,2	0,9
Kapitala	767	6,3	4,2	4,8	1,5
Mistoak	131	1,1	1,3	1,1	-0,1
E. KUOTA OSOAREN %0,7AREN ESLEIPENA					
Zehaztu gabeak	5.130	42,2	43,4	42,4	-0,2
Eliza Katolikoa	1.132	9,3	8,5	9,4	-0,1
Gizarte xedeak	4.974	40,9	40,8	40,3	0,7
Biak	911	7,5	7,3	7,9	-0,4
F. AITORPENAK SEXUAREN ARABERA					
Emakumezkoen aitortpenak	5.454	44,9	43,2	44,0	0,9
Gizonezkoen aitortpenak	6.693	55,1	56,8	56,0	-0,9

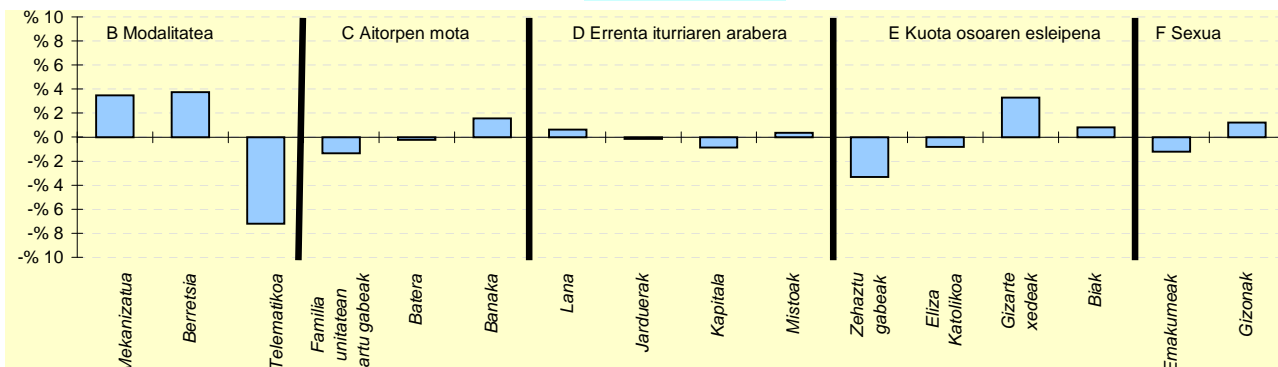
KONTZEPTUAK	ZEGAMA			2.TALDEA	GIPUZKOA	DIFERENTZIA	INDIZEA
	GUZTIRA (1)	BATEZ BEST. (2)	BIZTANLEKO (3)	BIZTANLEKO (4)	BIZTANLEKO (5)	BIZTANLEKO (6) = (3) - (5)	BIZTANLEKO (Gipuzkoa=100)
1. AITORPEN BATERATUA 2018ko PFEZ	ZEGAMA			792			51,8
	Biztanle kopurua						Aitorpenak biztanleko (%)
ERRENTA ITURRIAK							
1. Lana	17.875.619	22.570	11.699	11.690	12.160	-461	96,2
2. Kapital higikorra	756.880	956	495	448	666	-171	74,4
3. Kapital higiezina	360.943	456	236	314	484	-248	48,8
4. Jarduera ekonomikoak	1.176.971	1.486	770	825	919	-149	83,8
5. Ondare irabazi eta galerak	637.881	805	417	285	455	-38	91,7
6. Errenta egozpenak	0	0	0	0	1	-1	0,0
7. OINARRI EZARGARRIA (1+2+3+4+5+6)	20.808.294	26.273	13.618	13.562	14.686	-1.068	92,7
MURRIZPENAK							
8. Mutualitatei, pensio planei eta BGAEei egindako ekarpenak	874.805	1.105	573	502	418	155	137,0
9. Batera tributatzeagatik	601.744	760	394	432	414	-20	95,1
10. Beste murrizpen batzuk	48.088	61	31	38	63	-31	50,1
11. MURRIZPENAK, GUZTIRA (8+9+10)	1.524.636	1.925	998	972	895	103	111,5
12. OINARRI LIKIDAGARRIA (7-11)	19.283.657	24.348	12.620	12.590	13.791	-1.171	91,5
13. AURRETIKO KUOTA OSOA	4.934.471	6.230	3.229	3.246	3.664	-434	88,1
14. KUOTAREN MURRIZPENA	1.035.543	1.308	678	687	696	-19	97,3
15. KUOTA OSOA	3.898.928	4.923	2.552	2.559	2.967	-416	86,0
KENKARIAK							
16. Ondorengo ahaideak	298.638	377	195	174	156	39	125,1
17. Aurreko ahaideak	3.124	4	2	1	1	1	283,0
18. Minusbaliatuak eta menpekotasuna	166.847	211	109	84	78	31	139,3
19. 65 urtetik gorako adina	76.489	97	50	53	57	-6	88,5
20. Ohiko etxebizitza errentan hartzea	27.498	35	18	28	52	-34	34,9
21. Ohiko etxebizitza erostea	220.374	278	144	134	137	7	105,2
22. Ezarpen bikoitza	0	0	0	3	5	-5	0,0
23. Sindikatuen kuotengatik	4.289	5	3	3	3	0	100,4
24. Jarduera ekonomikoak sustatzea	1.263	2	1	3	2	-1	38,9
25. Dohaintzak	6.443	8	4	6	8	-4	52,2
26. Beste kenkari batzuk	380	0	0	1	1	-1	25,7
27. KENKARIAK, GUZTIRA (16+17+...+26)	805.344	1.017	527	489	499	28	105,6
28. KUOTA LIKIDOA	3.220.484	4.066	2.108	2.137	2.533	-426	83,2
KONTURAKO ORDAINKETAK							
29. Lana	3.050.456	3.852	1.996	2.008	2.222	-225	89,9
30. Kapital higikorra	160.595	203	105	94	135	-30	78,0
31. Kapital higiezina	14.654	19	10	29	49	-40	19,5
32. Jarduera ekonomikoak	162.620	205	106	118	143	-37	74,2
33. Inbertsio kolektiboko erakundeak	5.421	7	4	4	8	-4	45,3
34. Gainontzeko abxikipenak eta konturako ordainketak	0	0	0	-1	-0	0	0,0
35. KONTURAKO ORDAINKETAK, GUZTIRA (29+30+...+34)	3.393.746	4.285	2.221	2.254	2.556	-335	86,9
36. KUOTA DIFERENTZIALA (28-35)	-173.263	-219	-113	-116	-23	-90	487,1
ERRENTAREN EGITURA (%)							
37. Lana (1 / 7)	85,9			86,2	82,8	3,1	103,7
38. Kapital higikorra eta higiezina ((2+3) / 7)	5,4			5,6	7,8	-2,5	68,6
39. Jarduera ekonomikoak (4 / 7)	5,7			6,1	6,3	-0,6	90,4
40. Mutualitateak, pensio planak eta BGAEak (8 / 7)	4,2			3,7	2,8	1,4	147,7
41. Oinarri likidagarria (12 / 7)	92,7			92,8	93,9	-1,2	98,7
KARGA TASAK (%)							
42. Batez besteko karga tasa (13 / 12)	25,6			25,8	26,6	-1,0	96,3
43. Karga tasa efektiboa (28 / 12)	16,7			17,0	18,4	-1,7	90,9
DATUAK SEXUAREN ARABERA							
44. Emakumezkoen oinarri likidagarria	6.804.864	20.073	9.013	8.850	10.178	-1.165	88,6
45. Gizonezkoen oinarri likidagarria	12.478.793	27.547	16.143	16.196	17.576	-1.433	91,8
46. Emakume-gizonen oin.likidagarrien arteko arraila (%)	45,5	27,1	44,2	45,4	42,1	2,1	104,9

Zenbatekoak eurotan



5.- AITORPEN KOPURUAREN BANAKETA

OL: 24.348
DI: %50,7

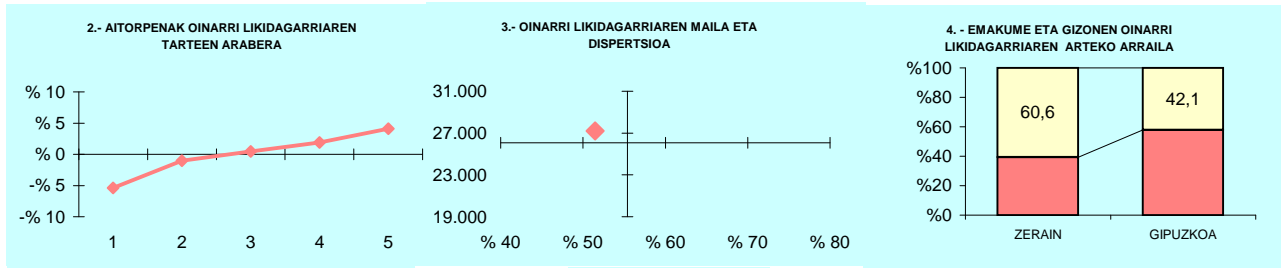


6.- AITORPEN KOPURUAREN BANAKETA

	ZEGAMA		2.TALDEA %	GIPUZKOA %	DIFERENTZIA (5)= (2)-(4)
	Kopurua (1)	% (2)			
A. OINARRI LIKIDAGARRIAREN TARTEAK (euroak)					
1- 11.153raino	164	20,7	19,5	20,0	0,7
2- 11.153 - 18.153	144	18,2	19,3	20,0	-1,8
3- 18.153 - 25.250	144	18,2	21,2	20,0	-1,8
4- 25.250 - 34.413	167	21,1	21,4	20,0	1,1
5- 34.413tik gora	173	21,8	18,6	20,0	1,8
B. MODALITATEA					
Mekanizatua	217	27,4	23,2	23,9	3,5
Berretsia	440	55,6	55,8	51,8	3,7
Telematikoa	135	17,0	21,0	24,3	-7,2
C. AITORPEN MOTA					
Familia unitatean sartu gabeak	290	36,6	36,8	38,0	-1,3
Batera	154	19,4	20,9	19,7	-0,2
Banaka	348	43,9	42,3	42,4	1,6
D. ERRENTA ITURRIAREN ARABERA					
Lana	693	87,5	88,2	86,9	0,6
Jarduerak	56	7,1	7,2	7,2	-0,1
Kapitala	31	3,9	3,4	4,8	-0,9
Mistoak	12	1,5	1,1	1,1	0,4
E. KUOTA OSOAREN %0,7AREN ESLEIPENA					
Zehaztu gabeak	310	39,1	41,5	42,4	-3,3
Eliza Katolikoa	68	8,6	8,4	9,4	-0,8
Gizarte xedeak	345	43,6	43,0	40,3	3,3
Biak	69	8,7	7,1	7,9	0,8
F. AITORPENAK SEXUAREN ARABERA					
Emakumezkoen aitortpenak	339	42,8	41,0	44,0	-1,2
Gizonezkoen aitortpenak	453	57,2	59,0	56,0	1,2

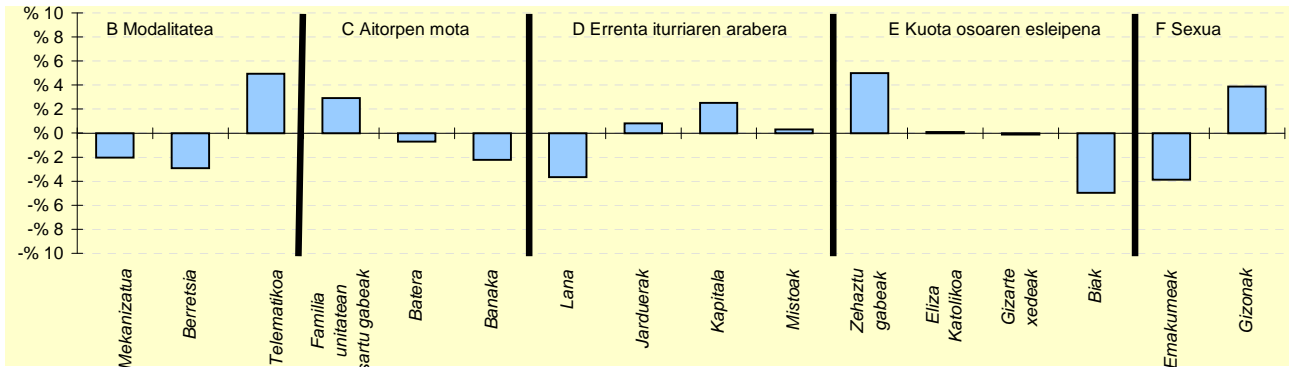
KONTZEPTUAK	ZERAIN			1.TALDEA	GIPUZKOA	DIFERENTZIA	INDIZEA
	GUZTIRA (1)	BATEZ BEST. (2)	BIZTANLEKO (3)	BIZTANLEKO (4)	BIZTANLEKO (5)	BIZTANLEKO (6) = (3) - (5)	BIZTANLEKO (Gipuzkoa=100)
1. AITORPEN BATERATUA 2018ko PFEZ	ZERAIN			259	137		52,9
	Biztanle kopurua			Aitorpen kop.		Aitorpenak biztanleko (%)	
ERRENTA ITURRIAK							
1. Lana	3.235.228	23.615	12.491	11.290	12.160	331	102,7
2. Kapital higikorra	307.296	2.243	1.186	464	666	520	178,1
3. Kapital higiezina	73.670	538	284	327	484	-200	58,7
4. Jarduera ekonomikoak	229.855	1.678	887	952	919	-32	96,5
5. Ondare irabazi eta galerak	149.439	1.091	577	324	455	122	126,7
6. Errenta egozpenak	0	0	0	0	1	-1	0,0
7. OINARRI EZARGARRIA (1+2+3+4+5+6)	3.995.488	29.164	15.427	13.357	14.686	741	105,0
MURRIZPENAK							
8. Mutualitatei, pensio planei eta BGAEei egindako ekarpenak	149.359	1.090	577	469	418	159	138,0
9. Batera tributatzeagatik	103.075	752	398	426	414	-16	96,1
10. Beste murrizpen batzuk	16.382	120	63	39	63	0	100,6
11. MURRIZPENAK, GUZTIRA (8+9+10)	268.815	1.962	1.038	934	895	143	116,0
12. OINARRI LIKIDAGARRIA (7-11)	3.726.673	27.202	14.389	12.422	13.791	598	104,3
13. AURRETIKO KUOTA OSOA	960.421	7.010	3.708	3.222	3.664	44	101,2
14. KUOTAREN MURRIZPENA	177.080	1.293	684	664	696	-13	98,2
15. KUOTA OSOA	783.342	5.718	3.024	2.559	2.967	57	101,9
KENKARIAK							
16. Ondorengo ahaideak	45.692	334	176	188	156	20	112,9
17. Aurreko ahaideak	568	4	2	2	1	1	303,6
18. Minusbaliatuak eta menpekotasuna	18.870	138	73	88	78	-6	93,0
19. 65 urtetik gorako adina	13.398	98	52	50	57	-5	91,5
20. Ohiko etxebizitza errentan hartzea	7.782	57	30	19	52	-21	58,3
21. Ohiko etxebizitza erostea	29.879	218	115	128	137	-22	84,2
22. Ezarpen bikoitza	0	0	0	1	5	-5	0,0
23. Sindikatuen kuotengatik	523	4	2	3	3	-1	72,3
24. Jarduera ekonomikoak sustatzea	1.322	10	5	4	2	3	239,9
25. Dohaintzak	1.062	8	4	4	8	-4	50,7
26. Beste kenkari batzuk	691	5	3	1	1	2	275,8
27. KENKARIAK, GUZTIRA (16+17+...+26)	119.787	874	462	486	499	-37	92,7
28. KUOTA LIKIDOA	674.189	4.921	2.603	2.144	2.533	70	102,8
KONTURAKO ORDAINKETAK							
29. Lana	590.129	4.308	2.278	2.016	2.222	57	102,6
30. Kapital higikorra	65.588	479	253	97	135	119	188,0
31. Kapital higiezina	6.279	46	24	32	49	-25	49,2
32. Jarduera ekonomikoak	35.344	258	136	138	143	-7	95,2
33. Inbertsio kolektiboko erakundeak	7.162	52	28	4	8	20	353,0
34. Gainontzeko abxikipenak eta konturako ordainketak	0	0	0	-1	-0	0	0,0
35. KONTURAKO ORDAINKETAK, GUZTIRA (29+30+...+34)	704.502	5.142	2.720	2.286	2.556	164	106,4
36. KUOTA DIFERENTZIALA (28-35)	-30.313	-221	-117	-142	-23	-94	502,7
ERRENTAREN EGITURA (%)							
37. Lana (1 / 7)	81,0			84,5	82,8	-1,8	97,8
38. Kapital higikorra eta higiezina ((2+3) / 7)	9,5			5,9	7,8	1,7	121,7
39. Jarduera ekonomikoak (4 / 7)	5,8			7,1	6,3	-0,5	91,9
40. Mutualitateak, pensio planak eta BGAEak (8 / 7)	3,7			3,5	2,8	0,9	131,3
41. Oinarri likidagarria (12 / 7)	93,3			93,0	93,9	-0,6	99,3
KARGA TASAK (%)							
42. Batez besteko karga tasa (13 / 12)	25,8			25,9	26,6	-0,8	97,0
43. Karga tasa efektiboa (28 / 12)	18,1			17,3	18,4	-0,3	98,5
DATUAK SEXUAREN ARABERA							
44. Emakumezkoen oinarri likidagarria	1.117.840	20.324	8.280	8.030	10.178	-1.898	81,4
45. Gizonezkoen oinarri likidagarria	2.608.833	31.815	21.039	16.424	17.576	3.463	119,7
46. Emakume-gizonen oin.likidagarrien arteko arraila (%)	57,2	36,1	60,6	51,1	42,1	18,6	144,1

Zenbatekoak eurotan



5.- AITORPEN KOPURUAREN BANAKETA

OL: 27.202
DI: %51,5

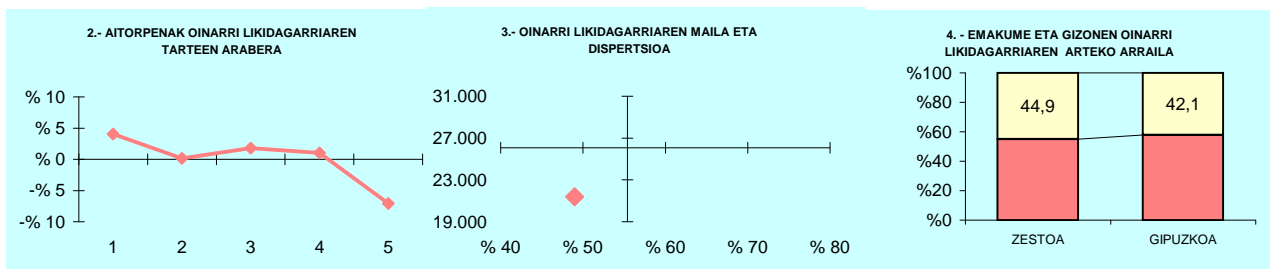


6.- AITORPEN KOPURUAREN BANAKETA

	ZERAIN		1.TALDEA %	GIPUZKOA %	DIFERENTZIA (5)=(2)-(4)
	Kopurua (1)	% (2)			
A. OINARRI LIKIDAGARRIAREN TARTEAK (euroak)					
1- 11.153raino	20	14,6	21,4	20,0	-5,4
2- 11.153 - 18.153	26	19,0	18,6	20,0	-1,0
3- 18.153 - 25.250	28	20,4	20,3	20,0	0,4
4- 25.250 - 34.413	30	21,9	19,7	20,0	1,9
5- 34.413tik gora	33	24,1	20,0	20,0	4,1
B. MODALITATEA					
Mekanizatua	30	21,9	23,1	23,9	-2,0
Berretsia	67	48,9	50,8	51,8	-2,9
Telematikoa	40	29,2	26,1	24,3	4,9
C. AITORPEN MOTA					
Familia unitatean sartu gabeak	56	40,9	35,3	38,0	2,9
Batera	26	19,0	21,3	19,7	-0,7
Banaka	55	40,1	43,4	42,4	-2,2
D. ERRENTA ITURRIAREN ARABERA					
Lana	114	83,2	85,0	86,9	-3,7
Jarduerak	11	8,0	9,5	7,2	0,8
Kapitala	10	7,3	4,4	4,8	2,5
Mistoak	2	1,5	1,1	1,1	0,3
E. KUOTA OSOAREN %0,7AREN ESLEIPENA					
Zehaztu gabeak	65	47,4	45,5	42,4	5,0
Eliza Katolikoa	13	9,5	8,2	9,4	0,1
Gizarte xedeak	55	40,1	39,9	40,3	-0,1
Biak	4	2,9	6,4	7,9	-5,0
F. AITORPENAK SEXUAREN ARABERA					
Emakumezkoen aitorpenak	55	40,1	38,9	44,0	-3,9
Gizonezkoen aitorpenak	82	59,9	61,1	56,0	3,9

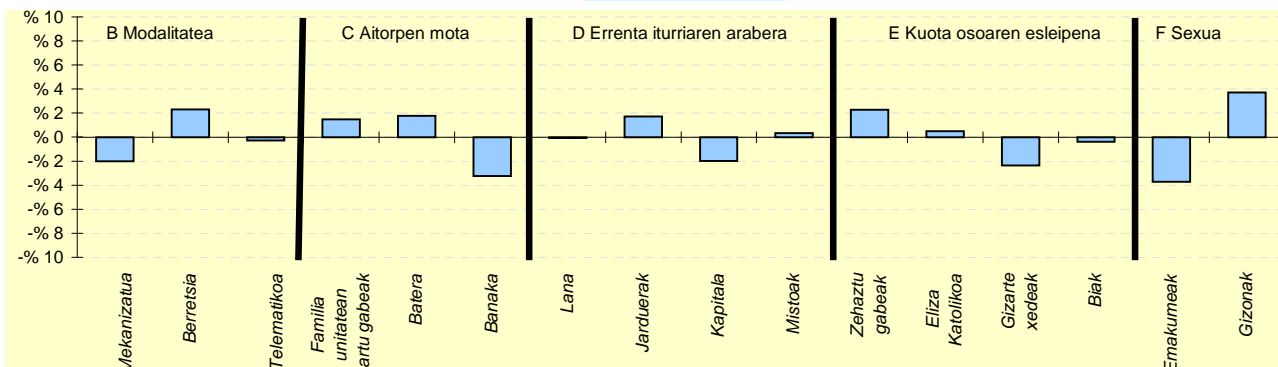
KONTZEPTUAK	ZESTOA			2.TALDEA	GIPUZKOA	DIFERENTZIA	INDIZEA
	GUZTIRA (1)	BATEZ BEST. (2)	BIZTANLEKO (3)	BIZTANLEKO (4)	BIZTANLEKO (5)	BIZTANLEKO (6) = (3) - (5)	BIZTANLEKO (Gipuzkoa=100)
1. AITORPEN BATERATUA 2018ko PFEZ	ZESTOA 3.711			Aitorpen kop. 1.894		Aitorpenak biztanleko (%) 51,0	
ERRENTA ITURRIAK							
1. Lana	38.277.692	20.210	10.315	11.690	12.160	-1.845	84,8
2. Kapital higikorra	639.431	338	172	448	666	-494	25,9
3. Kapital higiezina	766.446	405	207	314	484	-278	42,7
4. Jarduera ekonomikoak	3.435.680	1.814	926	825	919	7	100,7
5. Ondare irabazi eta galerak	478.679	253	129	285	455	-326	28,3
6. Errenta egozpenak	0	0	0	0	1	-1	0,0
7. OINARRI EZARGARRIA (1+2+3+4+5+6)	43.597.928	23.019	11.748	13.562	14.686	-2.938	80,0
MURRIZPENAK							
8. Mutualitatei, pensio planei eta BGAEei egindako ekarpenak	1.366.515	721	368	502	418	-50	88,1
9. Batera tributatzeagatik	1.601.174	845	431	432	414	18	104,2
10. Beste murrizpen batzuk	120.458	64	32	38	63	-30	51,6
11. MURRIZPENAK, GUZTIRA (8+9+10)	3.088.147	1.630	832	972	895	-63	93,0
12. OINARRI LIKIDAGARRIA (7-11)	40.509.781	21.388	10.916	12.590	13.791	-2.875	79,2
13. AURRETIKO KUOTA OSOA	10.306.421	5.442	2.777	3.246	3.664	-887	75,8
14. KUOTAREN MURRIZPENA	2.472.168	1.305	666	687	696	-30	95,7
15. KUOTA OSOA	7.834.253	4.136	2.111	2.559	2.967	-856	71,1
KENKARIAK							
16. Ondorengo ahaideak	665.515	351	179	174	156	23	114,8
17. Aurreko ahaideak	7.526	4	2	1	1	1	280,7
18. Minusbaliatuak eta menpekotasuna	302.558	160	82	84	78	3	104,0
19. 65 urtetik gorako adina	183.492	97	49	53	57	-7	87,5
20. Ohiko etxebizitza errentan hartzea	116.908	62	32	28	52	-20	61,1
21. Ohiko etxebizitza erostea	478.251	253	129	134	137	-8	94,0
22. Ezarpen bikoitza	1.569	1	0	3	5	-4	9,2
23. Sindikatuen kuotengatik	13.301	7	4	3	3	1	128,2
24. Jarduera ekonomikoak sustatzea	5.623	3	2	3	2	-1	71,2
25. Dohaintzak	15.863	8	4	6	8	-4	52,9
26. Beste kenkari batzuk	568	0	0	1	1	-1	15,8
27. KENKARIAK, GUZTIRA (16+17+...+26)	1.791.173	946	483	489	499	-16	96,7
28. KUOTA LIKIDOA	6.337.472	3.346	1.708	2.137	2.533	-825	67,4
KONTURAKO ORDAINKETAK							
29. Lana	6.393.644	3.376	1.723	2.008	2.222	-499	77,6
30. Kapital higikorra	151.938	80	41	94	135	-94	30,4
31. Kapital higiezina	53.271	28	14	29	49	-35	29,2
32. Jarduera ekonomikoak	556.715	294	150	118	143	7	104,6
33. Inbertsio kolektiboko erakundeak	14.852	8	4	4	8	-4	51,1
34. Gainontzeko abikipenak eta konturako ordainketak	133	0	0	-1	-0	0	-15,0
35. KONTURAKO ORDAINKETAK, GUZTIRA (29+30+...+34)	7.170.553	3.786	1.932	2.254	2.556	-624	75,6
36. KUOTA DIFERENTZIALA (28-35)	-833.081	-440	-224	-116	-23	-201	964,3
ERRENTAREN EGITURA (%)							
37. Lana (1 / 7)	87,8			86,2	82,8	5,0	106,0
38. Kapital higikorra eta higiezina ((2+3) / 7)	3,2			5,6	7,8	-4,6	41,2
39. Jarduera ekonomikoak (4 / 7)	7,9			6,1	6,3	1,6	125,9
40. Mutualitateak, pensio planak eta BGAEak (8 / 7)	3,1			3,7	2,8	0,3	110,1
41. Oinarri likidagarria (12 / 7)	92,9			92,8	93,9	-1,0	98,9
KARGA TASAK (%)							
42. Batez besteko karga tasa (13 / 12)	25,4			25,8	26,6	-1,1	95,8
43. Karga tasa efektiboa (28 / 12)	15,6			17,0	18,4	-2,7	85,2
DATUAK SEXUAREN ARABERA							
44. Emakumezkoen oinarri likidagarria	13.558.946	17.771	7.652	8.850	10.178	-2.526	75,2
45. Gizonezkoen oinarri likidagarria	26.950.833	23.829	13.899	16.196	17.576	-3.677	79,1
46. Emakume-gizonen oin.likidagarrien arteko arraila (%)	49,7	25,4	44,9	45,4	42,1	2,9	106,8

Zenbatekoak eurotan



5.- AITORPEN KOPURUAREN BANAKETA

OL: 21.388
DI: %49,0

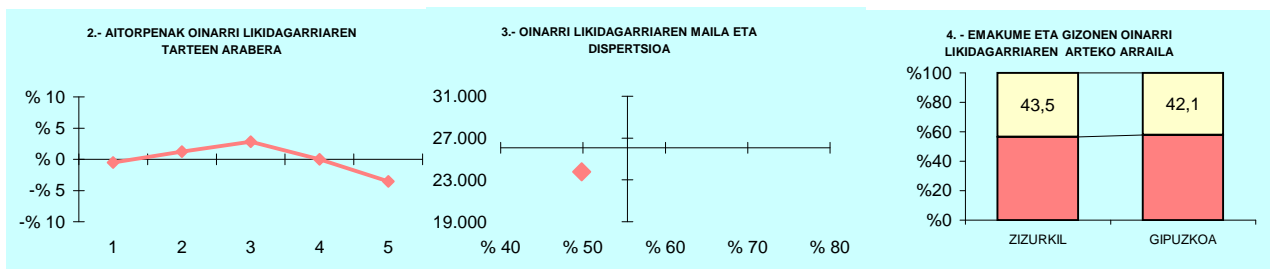


6.- AITORPEN KOPURUAREN BANAKETA

	ZESTOA		2.TALDEA %	GIPUZKOA %	DIFERENTZIA (5)=(2)-(4)
	Kopurua (1)	% (2)			
A. OINARRI LIKIDAGARRIAREN TARTEAK (euroak)					
1- 11.153raio	456	24,1	19,5	20,0	4,1
2- 11.153 - 18.153	382	20,2	19,3	20,0	0,2
3- 18.153 - 25.250	413	21,8	21,2	20,0	1,8
4- 25.250 - 34.413	398	21,0	21,4	20,0	1,0
5- 34.413tik gora	245	12,9	18,6	20,0	-7,1
B. MODALITATEA					
Mekanizatua	415	21,9	23,2	23,9	-2,0
Berretsia	1.025	54,1	55,8	51,8	2,3
Telematikoa	454	24,0	21,0	24,3	-0,3
C. AITORPEN MOTA					
Familia unitatean sartu gabeak	747	39,4	36,8	38,0	1,5
Batera	406	21,4	20,9	19,7	1,8
Banaka	741	39,1	42,3	42,4	-3,2
D. ERRENTA ITURRIAREN ARABERA					
Lana	1.644	86,8	88,2	86,9	-0,1
Jarduerak	169	8,9	7,2	7,2	1,7
Kapitala	53	2,8	3,4	4,8	-2,0
Mistoak	28	1,5	1,1	1,1	0,3
E. KUOTA OSOAREN %0,7AREN ESLEIPENA					
Zehaztu gabeak	847	44,7	41,5	42,4	2,3
Eliza Katolikoa	187	9,9	8,4	9,4	0,5
Gizarte xedeak	718	37,9	43,0	40,3	-2,4
Biak	142	7,5	7,1	7,9	-0,4
F. AITORPENAK SEXUAREN ARABERA					
Emakumezkoen aitortpenak	763	40,3	41,0	44,0	-3,7
Gizonezkoen aitortpenak	1.131	59,7	59,0	56,0	3,7

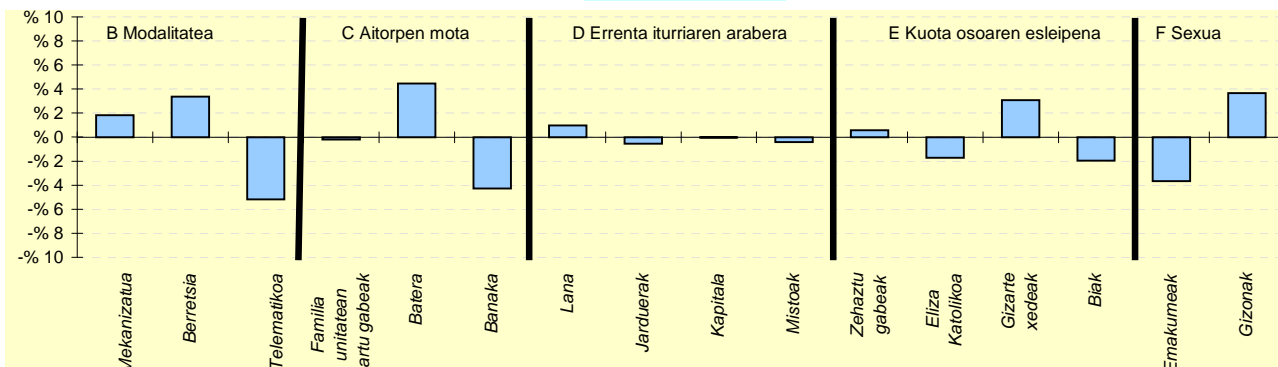
KONTZEPTUAK	Biztanle kopurua			Aitorpen kop.		Aitorpenak biztanleko (%)	
	ZIZURKIL			1.499		49,9	
	GUZTIRA (1)	BATEZ BEST. (2)	BIZTANLEKO (3)	BIZTANLEKO (4)	BIZTANLEKO (5)	BIZTANLEKO (6) = (3) - (5)	BIZTANLEKO (Gipuzkoa=100)
1. AITORPEN BATERATUA 2018ko PFEZ			3.002				
ERRENTA ITURRIAK							
1. Lana	32.517.760	21.693	10.832	11.690	12.160	-1.328	89,1
2. Kapital higikorra	841.266	561	280	448	666	-386	42,1
3. Kapital higiezina	1.465.223	977	488	314	484	4	100,8
4. Jarduera ekonomikoak	1.946.655	1.299	648	825	919	-271	70,5
5. Ondare irabazi eta galerak	1.711.633	1.142	570	285	455	115	125,2
6. Errenta egozpenak	0	0	0	0	1	-1	0,0
7. OINARRI EZARGARRIA (1+2+3+4+5+6)	38.482.536	25.672	12.819	13.562	14.686	-1.867	87,3
MURRIZPENAK							
8. Mutualitatei, pensio planei eta BGAEei egindako ekarpenak	1.058.411	706	353	502	418	-65	84,3
9. Batera tributatzeagatik	1.411.390	942	470	432	414	56	113,6
10. Beste murrizpen batzuk	372.336	248	124	38	63	61	197,3
11. MURRIZPENAK, GUZTIRA (8+9+10)	2.842.136	1.896	947	972	895	52	105,8
12. OINARRI LIKIDAGARRIA (7-11)	35.640.400	23.776	11.872	12.590	13.791	-1.919	86,1
13. AURRETIKO KUOTA OSOA	9.154.015	6.107	3.049	3.246	3.664	-615	83,2
14. KUOTAREN MURRIZPENA	1.975.034	1.318	658	687	696	-38	94,5
15. KUOTA OSOA	7.178.981	4.789	2.391	2.559	2.967	-576	80,6
KENKARIAK							
16. Ondorengo ahaideak	507.174	338	169	174	156	13	108,1
17. Aurreko ahaideak	1.988	1	1	1	1	-0	91,7
18. Minusbaliatuak eta menpekotasuna	227.001	151	76	84	78	-3	96,5
19. 65 urtetik gorako adina	149.246	100	50	53	57	-7	87,9
20. Ohiko etxebizitza errentan hartzea	103.371	69	34	28	52	-17	66,8
21. Ohiko etxebizitza erostea	376.755	251	126	134	137	-12	91,6
22. Ezarpen bikoitza	2.054	1	1	3	5	-4	14,8
23. Sindikatuen kuotengatik	7.580	5	3	3	3	-0	90,3
24. Jarduera ekonomikoak sustatzea	5.986	4	2	3	2	-0	93,7
25. Dohaintzak	12.044	8	4	6	8	-4	49,6
26. Beste kenkari batzuk	3.296	2	1	1	1	0	113,5
27. KENKARIAK, GUZTIRA (16+17+...+26)	1.396.495	932	465	489	499	-34	93,2
28. KUOTA LIKIDOA	5.983.975	3.992	1.993	2.137	2.533	-540	78,7
KONTURAKO ORDAINKETAK							
29. Lana	5.660.275	3.776	1.886	2.008	2.222	-336	84,9
30. Kapital higikorra	185.502	124	62	94	135	-73	45,9
31. Kapital higiezina	179.732	120	60	29	49	11	121,6
32. Jarduera ekonomikoak	308.310	206	103	118	143	-41	71,6
33. Inbertsio kolektiboko erakundeak	3.417	2	1	4	8	-7	14,5
34. Gainontzeko abxikipenak eta konturako ordainketak	-2.508	-2	-1	-1	-0	-1	348,8
35. KONTURAKO ORDAINKETAK, GUZTIRA (29+30+...+34)	6.334.728	4.226	2.110	2.254	2.556	-446	82,5
36. KUOTA DIFERENZIALA (28-35)	-350.753	-234	-117	-116	-23	-94	501,9
ERRENTAREN EGITURA (%)							
37. Lana (1 / 7)	84,5			86,2	82,8	1,7	102,1
38. Kapital higikorra eta higiezina ((2+3) / 7)	6,0			5,6	7,8	-1,8	76,5
39. Jarduera ekonomikoak (4 / 7)	5,1			6,1	6,3	-1,2	80,8
40. Mutualitateak, pensio planak eta BGAEak (8 / 7)	2,8			3,7	2,8	-0,1	96,6
41. Oinarri likidagarria (12 / 7)	92,6			92,8	93,9	-1,3	98,6
KARGA TASAK (%)							
42. Batez besteko karga tasa (13 / 12)	25,7			25,8	26,6	-0,9	96,7
43. Karga tasa efektifiboa (28 / 12)	16,8			17,0	18,4	-1,6	91,4
DATUAK SEXUAREN ARABERA							
44. Emakumezkoen oinarri likidagarria	12.753.067	21.079	8.559	8.850	10.178	-1.619	84,1
45. Gizonezkoen oinarri likidagarria	22.887.332	25.601	15.137	16.196	17.576	-2.439	86,1
46. Emakume-gizonen oin.likidagarrien arteko arraila (%)	44,3	17,7	43,5	45,4	42,1	1,4	103,2

Zenbatekoak eurotan



5.- AITORPEN KOPURUAREN BANAKETA

OL: 23.776
DI: %49,8

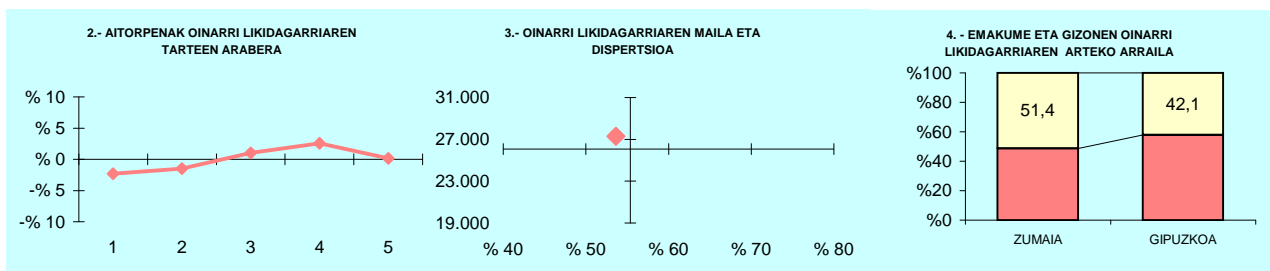


6.- AITORPEN KOPURUAREN BANAKETA

	ZIZURKIL		2.TALDEA %	GIPUZKOA %	DIFERENTZIA (5)= (2)-(4)
	Kopurua (1)	% (2)			
A. OINARRI LIKIDAGARRIAREN TARTEAK (euroak)					
1- 11.153raino	292	19,5	19,5	20,0	-0,5
2- 11.153 - 18.153	318	21,2	19,3	20,0	1,2
3- 18.153 - 25.250	342	22,8	21,2	20,0	2,8
4- 25.250 - 34.413	300	20,0	21,4	20,0	0,0
5- 34.413tik gora	247	16,5	18,6	20,0	-3,5
B. MODALITATEA					
Mekanizatua	386	25,8	23,2	23,9	1,8
Berretsia	827	55,2	55,8	51,8	3,4
Telematikoa	286	19,1	21,0	24,3	-5,2
C. AITORPEN MOTA					
Familia unitatean sartu gabeak	566	37,8	36,8	38,0	-0,2
Batera	362	24,1	20,9	19,7	4,5
Banaka	571	38,1	42,3	42,4	-4,3
D. ERRENTA ITURRIAREN ARABERA					
Lana	1.317	87,9	88,2	86,9	1,0
Jarduerak	100	6,7	7,2	7,2	-0,5
Kapitala	71	4,7	3,4	4,8	-0,0
Mistoak	11	0,7	1,1	1,1	-0,4
E. KUOTA OSOAREN %0,7AREN ESLEIPENA					
Zehaztu gabeak	645	43,0	41,5	42,4	0,6
Eliza Katolikoa	115	7,7	8,4	9,4	-1,7
Gizarte xedeak	650	43,4	43,0	40,3	3,1
Biak	89	5,9	7,1	7,9	-2,0
F. AITORPENAK SEXUAREN ARABERA					
Emakumezkoen aitorpenak	605	40,4	41,0	44,0	-3,6
Gizonezkoen aitorpenak	894	59,6	59,0	56,0	3,6

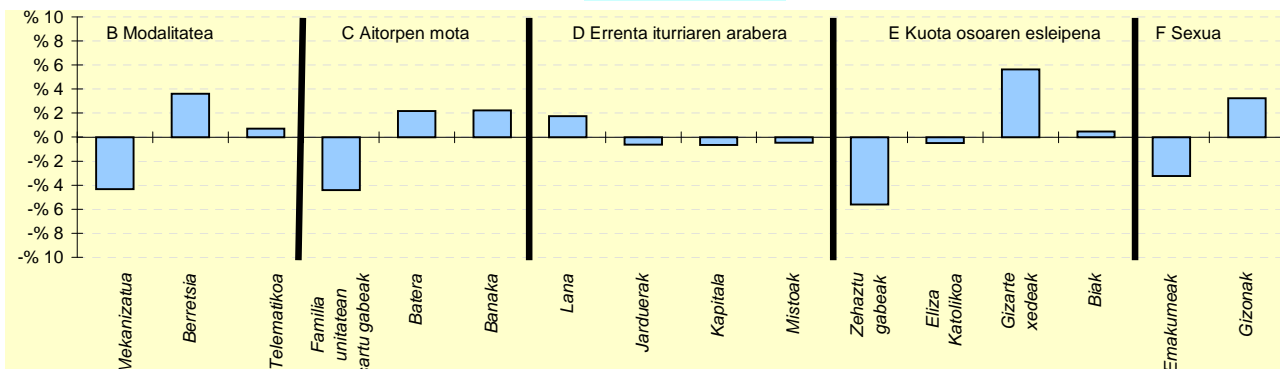
KONTZEPTUAK	Biztanle kopurua			Aitorpen kop.		Aitorpenak biztanleko (%)	
	ZUMAIA			5.159		51,1	
	GUZTIRA (1)	BATEZ BEST. (2)	BIZTANLEKO (3)	4.TALDEA BIZTANLEKO (4)	GIPUZKOA BIZTANLEKO (5)	DIFERENTZIA BIZTANLEKO (6) = (3) - (5)	INDIZEA BIZTANLEKO (Gipuzkoa=100)
1. AITORPEN BATERATUA 2018ko PFEZ							
ERRENTA ITURRIAK							
1. Lana	124.621.126	24.156	12.341	12.025	12.160	181	101,5
2. Kapital higikorra	10.318.385	2.000	1.022	702	666	356	153,4
3. Kapital higiezina	4.357.344	845	432	393	484	-53	89,1
4. Jarduera ekonomikoak	8.079.743	1.566	800	809	919	-119	87,0
5. Ondare irabazi eta galerak	2.853.109	553	283	357	455	-173	62,0
6. Errenta egozpenak	0	0	0	0	1	-1	0,0
7. OINARRI EZARGARRIA (1+2+3+4+5+6)	150.229.708	29.120	14.877	14.287	14.686	191	101,3
MURRIZPENAK							
8. Mutualitatei, pensio planei eta BGAEei egindako ekarpenak	4.609.479	893	456	446	418	38	109,2
9. Batera tributatzeagatik	4.555.232	883	451	431	414	37	109,0
10. Beste murrizpen batzuk	254.766	49	25	41	63	-38	40,1
11. MURRIZPENAK, GUZTIRA (8+9+10)	9.419.476	1.826	933	918	895	38	104,3
12. OINARRI LIKIDAGARRIA (7-11)	140.810.231	27.294	13.944	13.369	13.791	153	101,1
13. AURRETIKO KUOTA OSOA	37.450.700	7.259	3.709	3.510	3.664	45	101,2
14. KUOTAREN MURRIZPENA	6.898.334	1.337	683	692	696	-13	98,1
15. KUOTA OSOA	30.552.365	5.922	3.026	2.818	2.967	58	102,0
KENKARIAK							
16. Ondorengo ahaideak	1.892.097	367	187	165	156	31	119,9
17. Aurreko ahaideak	5.964	1	1	1	1	-0	81,8
18. Minusbaliatuak eta menpekotasuna	667.029	129	66	81	78	-12	84,3
19. 65 urtetik gorako adina	469.252	91	46	58	57	-10	82,2
20. Ohiko etxebizitza errentan hartzea	423.359	82	42	39	52	-10	81,4
21. Ohiko etxebizitza erostea	1.450.724	281	144	135	137	7	104,8
22. Ezarpen bikoitza	9.971	2	1	3	5	-4	21,4
23. Sindikatuen kuotengatik	35.731	7	4	3	3	1	126,6
24. Jarduera ekonomikoak sustatzea	13.567	3	1	2	2	-1	63,1
25. Dohaintzak	62.840	12	6	6	8	-2	77,0
26. Beste kenkari batzuk	1.911	0	0	0	1	-1	19,6
27. KENKARIAK, GUZTIRA (16+17+...+26)	5.032.446	975	498	493	499	-1	99,9
28. KUOTA LIKIDOA	26.052.350	5.050	2.580	2.390	2.533	47	101,8
KONTURAKO ORDAINKETAK							
29. Lana	22.984.130	4.455	2.276	2.148	2.222	55	102,5
30. Kapital higikorra	2.024.515	392	200	139	135	66	148,8
31. Kapital higiezina	449.135	87	44	41	49	-5	90,3
32. Jarduera ekonomikoak	1.282.937	249	127	123	143	-16	88,6
33. Inbertsio kolektiboko erakundeak	49.884	10	5	6	8	-3	63,1
34. Gainontzeko abikipenak eta konturako ordainketak	4.372	1	0	-0	-0	1	-180,8
35. KONTURAKO ORDAINKETAK, GUZTIRA (29+30+...+34)	26.794.974	5.194	2.653	2.456	2.556	97	103,8
36. KUOTA DIFERENTZIALA (28-35)	-742.623	-144	-74	-66	-23	-50	315,9
ERRENTAREN EGITURA (%)							
37. Lana (1 / 7)	83,0			84,2	82,8	0,2	100,2
38. Kapital higikorra eta higiezina ((2+3) / 7)	9,8			7,7	7,8	1,9	124,7
39. Jarduera ekonomikoak (4 / 7)	5,4			5,7	6,3	-0,9	85,9
40. Mutualitateak, pensio planak eta BGAEak (8 / 7)	3,1			3,1	2,8	0,2	107,8
41. Oinarri likidagarria (12 / 7)	93,7			93,6	93,9	-0,2	99,8
KARGA TASAK (%)							
42. Batez besteko karga tasa (13 / 12)	26,6			26,3	26,6	0,0	100,1
43. Karga tasa efektifiboa (28 / 12)	18,5			17,9	18,4	0,1	100,7
DATUAK SEXUAREN ARABERA							
44. Emakumezkoen oinarri likidagarria	46.418.981	22.062	9.139	9.457	10.178	-1.039	89,8
45. Gizonezkoen oinarri likidagarria	94.391.246	30.897	18.807	17.391	17.576	1.231	107,0
46. Emakume-gizonen oin.likidagarrien arteko arraila (%)	50,8	28,6	51,4	45,6	42,1	9,3	122,1

Zenbatekoak eurotan



5.- AITORPEN KOPURUAREN BANAKETA

OL: 27.294
DI: %53,6

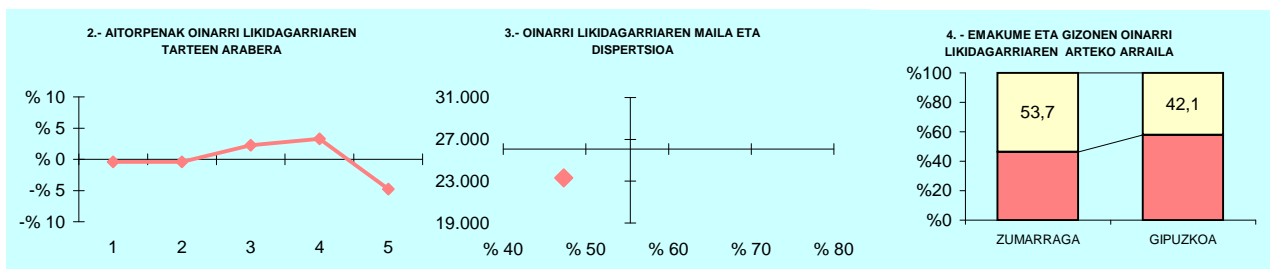


6.- AITORPEN KOPURUAREN BANAKETA

	ZUMAIA		4.TALDEA %	GIPUZKOA %	DIFERENTZIA (5)=(2)-(4)
	Kopurua (1)	% (2)			
A. OINARRI LIKIDAGARRIAREN TARTEAK (euroak)					
1- 11.153raio	913	17,7	19,4	20,0	-2,3
2- 11.153 - 18.153	956	18,5	19,8	20,0	-1,5
3- 18.153 - 25.250	1.086	21,1	20,9	20,0	1,1
4- 25.250 - 34.413	1.165	22,6	21,0	20,0	2,6
5- 34.413tik gora	1.039	20,1	18,9	20,0	0,1
B. MODALITATEA					
Mekanizatua	1.012	19,6	24,0	23,9	-4,3
Berretsia	2.859	55,4	53,9	51,8	3,6
Telematikoa	1.288	25,0	22,1	24,3	0,7
C. AITORPEN MOTA					
Familia unitatean sartu gabeak	1.731	33,6	36,4	38,0	-4,4
Batera	1.127	21,8	20,7	19,7	2,2
Banaka	2.301	44,6	42,9	42,4	2,2
D. ERRENTA ITURRIAREN ARABERA					
Lana	4.572	88,6	87,9	86,9	1,7
Jarduerak	339	6,6	6,9	7,2	-0,6
Kapitala	213	4,1	4,3	4,8	-0,6
Mistoak	35	0,7	1,0	1,1	-0,5
E. KUOTA OSOAREN %0,7AREN ESLEIPENA					
Zehaztu gabeak	1.900	36,8	42,3	42,4	-5,6
Eliza Katolikoa	459	8,9	8,8	9,4	-0,5
Gizarte xedeak	2.369	45,9	40,5	40,3	5,6
Biak	431	8,4	8,4	7,9	0,5
F. AITORPENAK SEXUAREN ARABERA					
Emakumezkoen aitortpenak	2.104	40,8	42,6	44,0	-3,2
Gizonezkoen aitortpenak	3.055	59,2	57,4	56,0	3,2

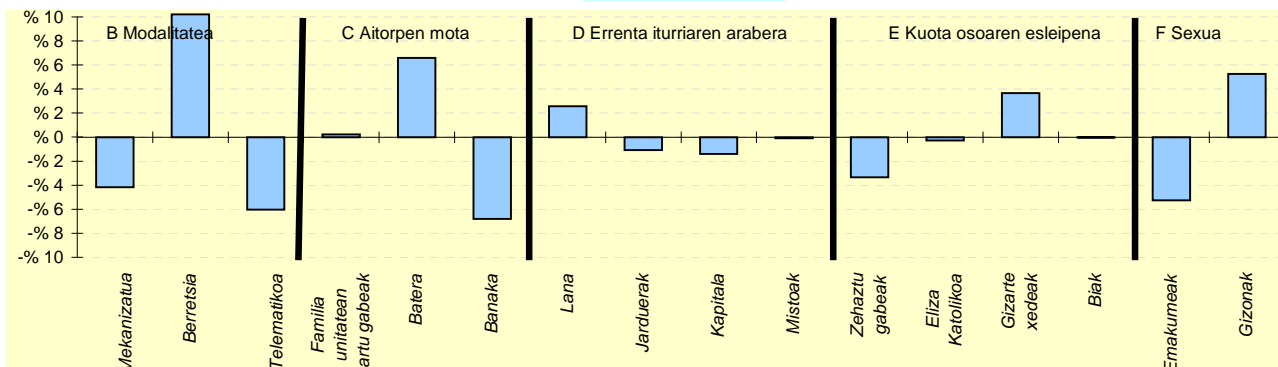
KONTZEPTUAK	Biztanle kopurua			Aitorpen kop.		Aitorpenak biztanleko (%)	
	ZUMARRAGA			4.890		50,3	
	GUZTIRA (1)	BATEZ BEST. (2)	BIZTANLEKO (3)	BIZTANLEKO (4)	BIZTANLEKO (5)	BIZTANLEKO (6) = (3) - (5)	BIZTANLEKO (Gipuzkoa=100)
ERRENTA ITURRIAK							
1. Lana	109.669.730	22.427	11.274	11.854	12.160	-886	92,7
2. Kapital higikorra	4.034.031	825	415	417	666	-251	62,3
3. Kapital higiezina	2.139.231	437	220	301	484	-264	45,4
4. Jarduera ekonomikoak	5.963.596	1.220	613	769	919	-306	66,7
5. Ondare irabazi eta galerak	1.761.187	360	181	280	455	-274	39,8
6. Errenta egozpenak	1.716	0	0	0	1	-1	20,6
7. OINARRI EZARGARRIA (1+2+3+4+5+6)	123.569.490	25.270	12.702	13.622	14.686	-1.983	86,5
MURRIZPENAK							
8. Mutualitatei, pentsio planei eta BGAEei egindako ekarpenak	4.084.409	835	420	464	418	2	100,4
9. Batera tributatzeagatik	5.167.922	1.057	531	449	414	117	128,3
10. Beste murrizpen batzuk	356.093	73	37	29	63	-26	58,2
11. MURRIZPENAK, GUZTIRA (8+9+10)	9.608.424	1.965	988	942	895	93	110,4
12. OINARRI LIKIDAGARRIA (7-11)	113.961.067	23.305	11.715	12.680	13.791	-2.076	84,9
13. AURRETIKO KUOTA OSOA	29.203.004	5.972	3.002	3.284	3.664	-662	81,9
14. KUOTAREN MURRIZPENA	6.472.707	1.324	665	696	696	-31	95,5
15. KUOTA OSOA	22.730.297	4.648	2.337	2.588	2.967	-631	78,7
KENKARIAK							
16. Ondorengo ahaideak	1.374.267	281	141	167	156	-15	90,4
17. Aurreko ahaideak	9.230	2	1	1	1	0	131,3
18. Minusbaliatuak eta menpekotasuna	980.841	201	101	83	78	22	128,7
19. 65 urtetik gorako adina	697.350	143	72	54	57	15	126,8
20. Ohiko etxebizitza errentan hartzea	241.006	49	25	33	52	-27	48,1
21. Ohiko etxebizitza erostea	1.104.431	226	114	148	137	-24	82,8
22. Ezarpen bikoitza	325	0	0	1	5	-5	0,7
23. Sindikatuen kuotengatik	38.024	8	4	3	3	1	139,8
24. Jarduera ekonomikoak sustatzea	9.428	2	1	2	2	-1	45,5
25. Dohaintzak	50.712	10	5	5	8	-3	64,5
26. Beste kenkari batzuk	6.542	1	1	0	1	0	69,5
27. KENKARIAK, GUZTIRA (16+17+...+26)	4.512.154	923	464	498	499	-35	92,9
28. KUOTA LIKIDOA	18.906.763	3.866	1.944	2.154	2.533	-590	76,7
KONTURAKO ORDAINKETAK							
29. Lana	18.600.790	3.804	1.912	2.059	2.222	-309	86,1
30. Kapital higikorra	879.344	180	90	88	135	-44	67,1
31. Kapital higiezina	247.444	51	25	29	49	-24	51,7
32. Jarduera ekonomikoak	862.918	176	89	115	143	-55	61,9
33. Inbertsio kolektiboko erakundeak	39.747	8	4	4	8	-4	52,2
34. Gainontzeko abxikipenak eta konturako ordainketak	-4.579	-1	-0	0	-0	-0	196,6
35. KONTURAKO ORDAINKETAK, GUZTIRA (29+30+...+34)	20.625.664	4.218	2.120	2.295	2.556	-436	82,9
36. KUOTA DIFERENTZIALA (28-35)	-1.718.901	-352	-177	-141	-23	-153	759,0
ERRENTAREN EGITURA (%)							
37. Lana (1 / 7)	88,8			87,0	82,8	6,0	107,2
38. Kapital higikorra eta higiezina ((2+3) / 7)	5,0			5,3	7,8	-2,8	63,8
39. Jarduera ekonomikoak (4 / 7)	4,8			5,6	6,3	-1,4	77,1
40. Mutualitateak, pentsio planak eta BGAEak (8 / 7)	3,3			3,4	2,8	0,5	116,1
41. Oinarri likidagarria (12 / 7)	92,2			93,1	93,9	-1,7	98,2
KARGA TASAK (%)							
42. Batez besteko karga tasa (13 / 12)	25,6			25,9	26,6	-0,9	96,5
43. Karga tasa efektiboa (28 / 12)	16,6			17,0	18,4	-1,8	90,3
DATUAK SEXUAREN ARABERA							
44. Emakumezkoen oinarri likidagarria	36.826.306	19.433	7.459	8.818	10.178	-2.719	73,3
45. Gizonezkoen oinarri likidagarria	77.134.758	25.755	16.100	16.541	17.576	-1.476	91,6
46. Emakume-gizonen oin.likidagarrien arteko arraila (%)	52,3	24,5	53,7	46,7	42,1	11,6	127,5

Zenbatekoak eurotan



5.- AITORPEN KOPURUAREN BANAKETA

OL: 23.305
DI: %47,3



6.- AITORPEN KOPURUAREN BANAKETA

	ZUMARRAGA		3.TALDEA %	GIPUZKOA %	DIFERENTZIA (5)= (2)-(4)
	Kopurua (1)	% (2)			
A. OINARRI LIKIDAGARRIAREN TARTEAK (euroak)					
1- 11.153raino	959	19,6	19,4	20,0	-0,4
2- 11.153 - 18.153	959	19,6	20,1	20,0	-0,4
3- 18.153 - 25.250	1.089	22,3	21,4	20,0	2,3
4- 25.250 - 34.413	1.138	23,3	21,4	20,0	3,3
5- 34.413tik gora	745	15,2	17,7	20,0	-4,8
B. MODALITATEA					
Mekanizatua	966	19,8	22,8	23,9	-4,2
Berretsia	3.033	62,0	56,3	51,8	10,2
Telematikoa	891	18,2	21,0	24,3	-6,0
C. AITORPEN MOTA					
Familia unitatean sartu gabeak	1.867	38,2	35,5	38,0	0,2
Batera	1.284	26,3	21,4	19,7	6,6
Banaka	1.739	35,6	43,0	42,4	-6,8
D. ERRENTA ITURRIAREN ARABERA					
Lana	4.374	89,4	88,5	86,9	2,6
Jarduerak	300	6,1	7,0	7,2	-1,1
Kapitala	165	3,4	3,5	4,8	-1,4
Mistoak	51	1,0	1,0	1,1	-0,1
E. KUOTA OSOAREN %0,7AREN ESLEIPENA					
Zehaztu gabeak	1.912	39,1	42,3	42,4	-3,3
Eliza Katolikoa	445	9,1	8,0	9,4	-0,3
Gizarte xedeak	2.149	43,9	42,5	40,3	3,7
Biak	384	7,9	7,2	7,9	-0,0
F. AITORPENAK SEXUAREN ARABERA					
Emakumezkoen aitorpenak	1.895	38,8	41,2	44,0	-5,3
Gizonezkoen aitorpenak	2.995	61,2	58,8	56,0	5,3

UdalGIDA


2018ko PFEZ udalerrien arabera
IRPF 2018 por municipios

DATU NAGUSIAK / DATOS RELEVANTES

	2018	▲%	2017
AITORPEN KOPURUA NO DE DECLARACIONES	382.966	1,2	378.468
OINARRI LIKIDAGARRIA BASA LIQUIDABLE	9.978.865.858	4,1	9.585.626.510
O.L. AITORPENENKO B.L. POR DECLARACIÓN	26.057	2,9	25.327

Eurotan / En euros

OINARRI LIKIDAGARRIAREN BATEZ BESTEKOA ESQUALDEKA BASE LIQUIDABLE MEDIA POR COMARCA



UDALERRI ZERRENDA BATEZ BESTEKO OINARRI LIKIDAGARRI, LAN ETEKIN, SEXU ARTEKO O.L. ARRAILA ETA OHIKO ETXEBIZITAN INBERTSIO KENKETAREN ARABERA
 RELACIÓN DE MUNICIPIOS SEGÚN IMPORTE MEDIO: BASE LIQUIDABLE, RENDIMIENTO TRABAJO, BRECHA B.L. ENTRE SEXOS Y DEDUCCIÓN POR INVERSIÓN EN VIVIENDA

UDALERRIA		2018	UDALERRIA		2018	UDALERRIA		2018	UDALERRIA		2018
MUNICIPIO	ORD.	OINARRI LIKIDA. BASE LIQUIDA.	MUNICIPIO	ORD.	LAN ETEKINAK RTOS TRABAJO	MUNICIPIO	ORD.	SEXU ARTEKO ARRAILA BRECHA ENTRE SEXOS	MUNICIPIO	ORD.	ETXEBI. INBERTI. INVER. VIVIENDA
BEASAIN	1	30.943	ELDUAIN	1	28.081	BEIZAMA	1	22,4	BALIARRAIN	1	500
DONOSTIA	2	30.667	BEASAIN	2	27.387	GAZTELU	2	31,6	ASTIGARRAGA	2	491
EZKIO-ITSASO	3	30.119	ANTZUOLA	3	27.247	BALIARRAIN	3	32,6	MUTILOA	3	463
HONDARRIBIA	4	29.924	ARAMA	4	26.058	ARETXABAETA	4	34,0	IRURA	4	417
GABIRIA	5	29.038	GABIRIA	5	25.612	LARRAUL	5	34,1	EZKIO-ITSASO	5	339
ANTZUOLA	6	28.357	OLABERRIA	6	25.601	OREXA	6	34,5	SEGURA	6	335
ELDUAIN	7	28.334	SEGURA	7	25.505	ESKORIATZA	7	35,8	LAZKAO	7	335
ARAMA	8	28.214	LEINTZ-GATZAGA	8	25.460	DONOSTIA	8	35,9	ORMAIZTEGI	8	326
SEGURA	9	28.119	IDIAZABAL	9	25.214	OÑATI	9	36,1	ITSASONDO	9	319
IDIAZABAL	10	27.880	OÑATI	10	25.184	BELAUNTZA	10	38,1	MENDARO	10	315
ZARAUTZ	11	27.830	LAZKAO	11	25.005	TOLOSA	11	38,3	ADUNA	11	300
ELGOIBAR	12	27.340	DONOSTIA	12	24.957	ELGETA	12	38,8	ALKIZA	12	298
ZUMAIA	13	27.289	ATAUN	13	24.934	OIARTZUN	13	39,4	USURBIL	13	297
ZERAIN	14	27.202	ALTZO	14	24.850	HONDARRIBIA	14	39,5	TOLOSA	14	294
MUTILOA	15	27.084	MENDARO	15	24.799	ALBIZTUR	15	39,6	AIA	15	294
ABALTZISKETA	16	27.020	ORDIZIA	16	24.304	ARRASATE	16	40,0	ARETXABAETA	16	293
OÑATI	17	26.822	BERGARA	17	24.273	GETARIA	17	40,1	ORENDAIN	17	289
DEBA	18	26.805	ZUMAIA	18	24.156	BIDANIA-GOIAZ	18	40,2	ANOETA	18	287
GETARIA	19	26.789	ARETXABAETA	19	24.129	ORENDAIN	19	40,8	OÑATI	19	286
LAZKAO	20	26.570	ZARAUTZ	20	24.009	GAINTZA	20	40,9	ORDIZIA	20	286
ATAUN	21	26.403	BALIARRAIN	21	23.953	ZARAUTZ	21	41,1	ORIO	21	282
TOLOSA	22	26.391	ELGOIBAR	22	23.922	ASTIGARRAGA	22	41,3	LASARTE-ORIA	22	281
ORDIZIA	23	26.321	EZKIO-ITSASO	23	23.686	AIA	23	41,3	ZUMAIA	23	281
ADUNA	24	26.198	TOLOSA	24	23.686	HERNANI	24	41,6	AIZARNAZABAL	24	281
LEINTZ-GATZAGA	25	26.112	ZERAIN	25	23.615	IDIAZABAL	25	42,1	ATAUN	25	279
GAINTZA	26	26.032	ORMAIZTEGI	26	23.610	AZPEITIA	26	42,1	OLABERRIA	26	279
BERGARA	27	25.995	LEGAZPI	27	23.599	BERGARA	27	42,4	ZEGAMA	27	278
BALIARRAIN	28	25.918	URRETUXU	28	23.558	VILLABONA	28	42,8	ELGOIBAR	28	277
ORMAIZTEGI	29	25.911	DEBA	29	23.534	ZIZURKIL	29	43,5	GABIRIA	29	277
ALTZO	30	25.763	EIBAR	30	23.523	LEZO	30	43,7	BEIZAMA	30	268
MENDARO	31	25.756	GAINTZA	31	23.391	LEINTZ-GATZAGA	31	44,0	ARAMA	31	266
OLABERRIA	32	25.681	IRURA	32	23.256	AIZARNAZABAL	32	44,0	ANTZUOLA	32	264
AMEZKETA	33	25.584	AMEZKETA	33	23.255	ZEGAMA	33	44,2	ASTEASU	33	264
EIBAR	34	25.550	HONDARRIBIA	34	23.215	IRURA	34	44,3	BIDANIA-GOIAZ	34	263
BEIZAMA	35	25.129	MUTILOA	35	23.091	ERRENTERIA	35	44,4	LEGAZPI	35	263
ORIO	36	25.122	ESKORIATZA	36	23.002	USURBIL	36	44,5	URNIETA	36	263
ARETXABAETA	37	25.007	BERASTEGI	37	22.989	HERNIALDE	37	44,5	IRUN	37	260
IRURA	38	24.793	ARRASATE	38	22.968	IRUN	38	44,6	DONOSTIA	38	258
URRETUXU	39	24.687	BERROBI	39	22.703	MUTRIKU	39	44,8	HERNANI	39	255
AZKOITIA	40	24.385	ZALDIBIA	40	22.628	EZKIO-ITSASO	40	44,8	ZESTOA	40	253
ZEGAMA	41	24.348	LEGORRETA	41	22.578	ADUNA	41	44,9	HERNIALDE	41	252
ELGETA	42	24.335	ZEGAMA	42	22.570	ORIO	42	44,9	ESKORIATZA	42	252
USURBIL	43	24.298	AZKOITIA	43	22.552	AZKOITIA	43	44,9	BELAUNTZA	43	251
ZALDIBIA	44	24.270	ZUMARRAGA	44	22.427	ASTEASU	44	44,9	ERRENTERIA	44	251
BERASTEGI	45	24.263	BEIZAMA	45	22.345	ZESTOA	45	44,9	EIBAR	45	251
ASTIGARRAGA	46	24.156	ASTIGARRAGA	46	22.259	MUTILOA	46	45,3	ZIZURKIL	46	251
LEGAZPI	47	24.150	ELGETA	47	22.199	ANOETA	47	45,5	ARRASATE	47	249
AZPEITIA	48	24.103	ORIO	48	22.184	ORMAIZTEGI	48	46,1	DEBA	48	249
ALTZAGA	49	24.077	ABALTZISKETA	49	22.050	IBARRA	49	46,4	ALEGIA	49	248
ARRASATE	50	24.034	ITSASONDO	50	21.951	SORALUZE	50	46,4	BEASAIN	50	248
VILLABONA	51	23.988	USURBIL	51	21.885	ALKIZA	51	46,6	ABALTZISKETA	51	247
ASTEASU	52	23.937	ORENDAIN	52	21.748	PASAIA	52	46,9	ELGETA	52	246
OIARTZUN	53	23.783	AZPEITIA	53	21.733	LEGORRETA	53	47,4	HONDARRIBIA	53	245
ZIZURKIL	54	23.776	ALEGIA	54	21.699	URNIETA	54	47,4	URRETUXU	54	245
ORENDAIN	55	23.691	ZIZURKIL	55	21.693	ATAUN	55	48,3	AZKOITIA	55	245
ESKORIATZA	56	23.663	MUTRIKU	56	21.675	DEBA	56	48,3	BERASTEGI	56	244
ALBIZTUR	57	23.651	VILLABONA	57	21.657	ALTZO	57	48,8	ANDOAIN	57	242
LEGORRETA	58	23.342	ADUNA	58	21.535	EIBAR	58	49,1	ELDUAIN	58	241
ZUMARRAGA	59	23.305	GETARIA	59	21.442	ANDOAIN	59	49,2	GAINTZA	59	241
BERROBI	60	23.171	ALBIZTUR	60	21.338	GABIRIA	60	49,3	MUTRIKU	60	241
BELAUNTZA	61	23.071	AIZARNAZABAL	61	21.270	ELGOIBAR	61	49,4	BERGARA	61	239
URNIETA	62	23.056	IBARRA	62	21.174	ORDIZIA	62	49,5	IDIAZABAL	62	239
ITSASONDO	63	22.954	URNIETA	63	21.162	URRETUXU	63	49,7	LEZO	63	239
ANOETA	64	22.825	ANDOAIN	64	21.150	ZALDIBIA	64	49,9	PASAIA	64	237
HERNANI	65	22.773	SORALUZE	65	20.962	LASARTE-ORIA	65	50,0	VILLABONA	65	234
AIZARNAZABAL	66	22.746	ALTZAGA	66	20.933	ARAMA	66	50,1	LARRAUL	66	233
AIA	67	22.719	LASARTE-ORIA	67	20.875	SEGURA	67	50,6	ZALDIBIA	67	231
IKAZTEGIETA	68	22.635	ANOETA	68	20.826	ZUMAIA	68	51,4	ZARAUTZ	68	231
MUTRIKU	69	22.552	OIARTZUN	69	20.821	IKAZTEGIETA	69	51,6	OIARTZUN	69	227
ALEGIA	70	22.513	LARRAUL	70	20.801	LEGAZPI	70	51,7	ZUMARRAGA	70	226
LARRAUL	71	22.433	HERNANI	71	20.747	ALEGIA	71	51,7	LIZARTZA	71	222
IRUN	72	22.215	ASTEASU	72	20.515	ALTZAGA	72	52,2	OREXA	72	221
ANDOAIN	73	22.064	ALKIZA	73	20.424	ITSASONDO	73	52,4	AZPEITIA	73	221
IBARRA	74	22.046	LIZARTZA	74	20.415	ANTZUOLA	74	52,4	GETARIA	74	219
ALKIZA	75	21.965	OREXA	75	20.412	LIZARTZA	75	52,8	ZERAIN	75	218
LIZARTZA	76	21.900	AIA	76	20.285	MENDARO	76	53,6	GAZTELU	76	217
LASARTE-ORIA	77	21.883	ZESTOA	77	20.210	ELDUAIN	77	53,7	LEGORRETA	77	216
SORALUZE	78	21.839	BIDANIA-GOIAZ	78	20.172	ZUMARRAGA	78	53,7	IKAZTEGIETA	78	216
HERNIALDE	79	21.806	IRUN	79	20.119	LAZKAO	79	54,9	BERROBI	79	213
BIDANIA-GOIAZ	80	21.468	LEABURU	80	19.846	LEABURU	80	56,5	ALTZO	80	211
ZESTOA	81	21.388	BELAUNTZA	81	19.716	AMEZKETA	81	56,9	IBARRA	81	206
LEABURU	82	21.294	IKAZTEGIETA	82	19.650	ERREZIL	82	57,6	LEABURU	82	204
OREXA	83	21.118	LEZO	83	19.441	BERASTEGI	83	58,5	SORALUZE	83	186
PASAIA	84	20.513	ERRENTERIA	84	19.264	BEASAIN	84	59,2	LEINTZ-GATZAGA	84	180
LEZO	85	20.409	PASAIA	85	18.922	ZERAIN	85	60,6	ALTZAGA	85	180
ERRENTERIA	86	20.275	HERNIALDE	86	17.857	BERROBI	86	63,5	ALBIZTUR	86	166
ERREZIL	87	19.714	GAZTELU	87	17.631	OLABERRIA	87	66,5	ERREZIL	87	165
GAZTELU	88	19.204	ERREZIL	88	17.491	ABALTZISKETA	88	71,0	AMEZKETA	88	150

GINARRI LIKIDAGARRIAREN BATEZ BESTEKOA ETA DISPERSIOA
 BASE LIQUIDABLE MEDIA Y DISPERSIÓN

