

UdalGIDA



Udalen finantzak Finanzas municipales

2019ko PFEZ udalerrien arabera
IRPF 2019 por municipios

Zenbaki
berezia

2021

AURKIBIDEA

1. AURKEZPENA

BITTORI ZABALA FERNANDEZ
Zerga eta Finantza Politikako zuzendari
nagusia..... 3

2. KONTZEPTUAK ETA METODOLOGIA..... 5

3. TAULAK ETA GRAFIKOAK IRAKURTZEKO GIDA..... 16

4. TAULAK ETA GRAFIKOAK

4.1. Gipuzkoa..... 23

4.2. Populazioaren arabeko taldeak

- 1. taldea..... 25
- 2. taldea..... 27
- 3. taldea..... 29
- 4. taldea..... 31
- 5. taldea..... 33
- 6. taldea..... 35
- Sailkatu gabe..... 37

4.3. Eskualdeak

- Bidasoa Behea..... 39
- Debabarrena..... 41
- Debagoiena..... 43
- Donostia..... 45
- Donostialdea..... 47
- Goierri..... 49
- Oarsoaldea..... 51
- Tolosaldea..... 53
- Urola Kosta..... 55

4.4. Udalerriak

- Abaltzisketa..... 57
- Aduna..... 59
- Aia..... 61
- Aizarnazabal..... 63
- Albiztur..... 65
- Alegia..... 67
- Alkiza..... 69
- Altzaga..... 71
- Altzo..... 73
- Amezketza..... 75
- Andoain..... 77
- Anoeta..... 79
- Antzuola..... 81
- Arama..... 83
- Aretxabaleta..... 85

ÍNDICE

1. PRESENTACIÓN

BITTORI ZABALA FERNANDEZ
Directora General de Política Fiscal
y Financiera 3

2. CONCEPTOS Y METODOLOGÍA..... 5

3. GUÍA DE LECTURA DE CUADROS Y GRÁFICOS..... 16

4. TABLAS Y GRÁFICOS

4.1. Gipuzkoa..... 23

4.2. Grupos según la población

- Grupo 1 25
- Grupo 2 27
- Grupo 3 29
- Grupo 4 31
- Grupo 5 33
- Grupo 6 35
- Sin clasificar..... 37

4.3. Comarcas

- Bidasoa Behea 39
- Debabarrena..... 41
- Debagoiena 43
- Donostia..... 45
- Donostialdea..... 47
- Goierri..... 49
- Oarsoaldea..... 51
- Tolosaldea 53
- Urola Kosta 55

4.4. Municipios

- Arrasate..... 87
- Asteasu..... 89
- Astigarraga..... 91
- Ataun..... 93
- Azkoitia..... 95
- Azpeitia..... 97
- Baliarrain..... 99
- Beasain..... 101
- Beizama..... 103
- Belauntza..... 105
- Berastegi..... 107
- Bergara..... 109
- Berrobi..... 111
- Bidania-Goiatz..... 113
- Deba..... 115

• Donostia.....	117	• Lezo.....	175
• Eibar.....	119	• Lizartza.....	177
• Elduain.....	121	• Mendaro.....	179
• Elgeta.....	123	• Mutiloa.....	181
• Elgoibar.....	125	• Mutriku.....	183
• Errenteria.....	127	• Oiartzun.....	185
• Errezil.....	129	• Olaberria.....	187
• Eskoriatza.....	131	• Oñati.....	189
• Ezkio-Itsaso.....	133	• Ordizia.....	191
• Gabiria.....	135	• Orendain.....	193
• Gaintza.....	137	• Oresa.....	195
• Gaztelu.....	139	• Orío.....	197
• Getaria.....	141	• Ormaiztegi.....	199
• Hernani.....	143	• Pasaia.....	201
• Hernialde.....	145	• Segura.....	203
• Hondarribia.....	147	• Soraluze.....	205
• Ibarra.....	149	• Tolosa.....	207
• Idiazabal.....	151	• Urnieta.....	209
• Ikaztegieta.....	153	• Urretxu.....	211
• Irun.....	155	• Usurbil.....	213
• Irura.....	157	• Villabona.....	215
• Itsasondo.....	159	• Zaldibia.....	217
• Larraul.....	161	• Zarautz.....	219
• Lasarte-Oria.....	163	• Zegama.....	221
• Lazkao.....	165	• Zerain.....	223
• Leaburu.....	167	• Zestoa.....	225
• Legazpi.....	169	• Zizurkil.....	227
• Legorreta.....	171	• Zumaia.....	229
• Leintz-Gatzaga.....	173	• Zumarraga.....	231

5. DATUEN LABURPENA

• Datu nagusiak eta mapa eskualdeka.....	233
• Udalerrien zerrenda.....	234
• Oinarri likidagarri: maila eta dispersioa.....	235

5. RESUMEN DE DATOS

• Datos relevantes y mapa comarcal.....	233
• Ranking de municipios.....	234
• Base liquidable: nivel y dispersión.....	235

1

Aurkezpena





AURKEZPENA

Bittori Zabala Fernandez
Zerga eta Finantza Politikako zuzendari nagusia
Directora general de Política Fiscal y Financiera

.....

Hamabosgarren urtez jarraian, UdalGIDA aldizkariaren zenbaki berezi honen xedea da Pertsona Fisikoen Errentaren gaineko Zergaren emaitza nagusiak ahalik eta zehatz ezagutaraztea, hala lurraldeari nola edukiori dagokionez. Hartara, PFEZren aitortpenak zergaduna bizi den udalerraren arabera taldekatu dira. Era berean, udalerriko aitortpenak bi modutara sailkatu dira: udalerrri taldeka (biztanle kopuruaren arabera) eta eskualdeka.

Udalerrriko banatutako PFEZren aitortpenen datuak ustiatzea oso tresna baliagarria da udal mailako analisia egiteko. Izan ere, Errenta Zerga, udalerrri bakoitzeko biztanleek Foru Ogasunari zenbat ematen dioten adierazteaz gainera, tributu subjektibo eta pertsonala ere badenez, informazio ugari ere biltzen du aitortzera behartuta dauden pertsonen buruz. Zergadunen ezaugarri ekonomiko eta fiskal nagusien deskribapen hori guztiz egokia da Gipuzkoako zergadun arruntaren "argazki fiskala" egiteko.

Informazioa irakurtzea erraza gerta dadin, aitortzaileko eta biztanleko ratioak lortu dira eta Gipuzkoako batez bestekoarekin alderatu. Batez besteko horrekin egin dugun konparazioa abiapuntua izan da aztertutako arlo bakoitzerako sartu ditugun taula eta grafikoak osatzeko; helburua, azken finean, udalerrri, talde edo eskualde bakoitzak lurralde osoarekiko dituen berezitasunak erakustea da, tokian tokiko elementu diferentzialak nabarmenduz betiere.

PFEZren ikuspegitik, errenta kontzeptua definitu liteke esanez dagokion zerga araudian ezarrita dauden etekin, ondare irabazi eta galeren eta errenta egozpenen multzoa dela. Nahiz eta zergaren aldagai horiek ez diren hartu behar errenta erabilgarriaren adierazle zehatzak bezala, inolako zalantzarik gabe esan daiteke baliagarriak gertatzen direla errentaren azterketa geografikora hurbiltzeko. Hori bai, kontuan eduki behar da beti udalerrri edo eskualde batean bizi direnen errenta aztertzen dela (non lortu duten

El objetivo de este número especial de UdalGIDA es difundir, por décimo quinto año consecutivo, los principales resultados del Impuesto sobre la Renta de las Personas Físicas (IRPF) a un alto nivel de detalle, tanto territorial como de contenido. Así, las declaraciones del IRPF se han agrupado de acuerdo con el municipio de residencia del contribuyente. A su vez, las declaraciones de un municipio se han consolidado de dos maneras: por grupos de municipios de acuerdo al número de habitantes y por comarcas.

La explotación de los datos de las declaraciones del IRPF distribuidas por municipios constituye un valioso instrumento de análisis municipal: además de determinar la contribución de los residentes de cada municipio a la Hacienda Foral, el IRPF al ser un tributo subjetivo y personal, contiene variada información de las personas obligadas a declarar. Esta descripción de las principales características económicas y fiscales de los contribuyentes resulta idóneo para realizar una "foto fiscal" del contribuyente medio guipuzcoano en el IRPF.

A fin de facilitar la lectura de la información, se han obtenido ratios por declarante y por habitante y se han comparado con la media de Gipuzkoa. Esta comparación con la media del territorio es la base sobre la que se asientan los cuadros y gráficos que se incluyen para cada área analizada; se trata pues de mostrar las peculiaridades de cada municipio, grupo o comarca respecto al conjunto del territorio, resaltando sus elementos diferenciales.

El concepto de renta, a efectos del IRPF, se define como el conjunto de rendimientos, ganancias y pérdidas patrimoniales e imputaciones de renta establecidas por la normativa tributaria correspondiente. Si bien esas variables del impuesto no deben tomarse como indicadores exactos de la renta disponible, es indudable su utilidad como aproximación al estudio de la renta a nivel geográfico. Siempre teniendo en cuenta que se analiza la renta de los residentes en un municipio o comarca



begiratu gabe), ez bertan sortutako errenta; gainera, kasu askotan diferentzia handiak egon litezke bien artean. Nolanahi dela ere, ezin dugu ahaztu, halaber, PFEZren aitortpenetan ez direla jasotzen sortzen diren errenta guztiak, eta denak ez direla modu berdinean islatzen; adibidez, maila jakin batetik beherako lan aitortpenak kanpoan geratzen dira.

Aurten ere, aitortzailearen sexuaren arabera datu batzuk aztertu dira. Hala nola, aitorten kopuruaren banaketa eta beraien oinarri likidagarria. Adierazle esanguratsu bezala, emakume eta gizonen oinarri likidagarriaren arteko arraila kalkulatu dugu: errenten berdintasuna lortzeko zenbatean handitu beharko litzatekeen emakumeen oinarri likidagarria.

Zenbaki berezi honen azken atalean datu batzuk azpimarratu nahi izan ditugu. Lehenik eta behin, Gipuzkoako (taula) zein eskualdeetako (mapa) datu nagusiak agertzen dira. Ondoren, udalerriko datuak azaltzen ditugu. Alde batetik, 2019. urteko aitortpeneko batez besteko oinarri likidagarriaren, lan etekinen, sexu arteko arraila eta ohiko etxebizitzan inbertsio kenketaren zenbatekoaren arabera sailkatutako udalerrak agertzen dira (handienetik txikienera). Bestetik, oinarri likidagarriaren maila eta dispersioa erlazionatzen dituen grafikoan udalerririk guztiak bildu ditugu. Aldizkarian, grafiko hori informazio zehatzagoarekin agertzen da, aztertutako eremu bakoitzeko (biztanle kopuruaren arabera) taldeak, eskualdeak eta udalerrak).

Espazio arazoengatik, eta aurkezpena argiagoa eta errazagoa izan dadin, taulak eta grafikoak euskaraz bakarrik erakusten dira. Gaztelaniazko bertsioa "Kontzeptuak eta metodologia" apartatuko 2. eranskinean aurkituko duzue.

Gipuzkoako zergadunek Foru Ogasunari aitortzen dizkioten datuak udal ikuspegitik argitaratzean eutsi egiten diogu informazioan ahalik eta gardenenak izateko konpromisoari, eta gizarte eragileek eta, oro har, gaian interesatuta dauden guztiak Gipuzkoako udalerrien errealitatea errazago ezagutzeko ahalegina egiten dugu.

(independientemente de donde la hayan obtenido), y no la renta generada en la misma; y que en muchas ocasiones puede existir una gran divergencia entre las mismas. De todas formas, tampoco debemos olvidar que las declaraciones del IRPF no recogen todas las rentas que se generan, ni todas por igual; no se incluyen, por ejemplo, las de trabajos inferiores a cierto nivel.

Este año se continúa con el análisis de algunos datos según el sexo del declarante. Por ejemplo, la distribución del número de declaraciones y su base liquidable. Como indicador significativo, se ha calculado la brecha entre la base liquidable de mujeres y hombres: la cuantía en la que debería aumentar la base liquidable de las mujeres para lograr la igualdad de rentas.

En el último capítulo de este número hemos querido resaltar una serie de datos. En primer lugar, recogemos los datos más destacados a nivel de Gipuzkoa (cuadro) y a nivel comarcal (mapa del territorio). Posteriormente, se muestran datos de ámbito municipal. Por un lado, mostramos los municipios según importe medio por declaración del año 2019 de su base liquidable, rendimiento del trabajo, brecha entre sexos y deducción por inversión en vivienda, ordenados de mayor a menor cuantía. Por otro lado, se han situado todos los municipios en el gráfico que relaciona el nivel de base liquidable y la dispersión. Este mismo gráfico aparece, con mayor detalle, a nivel individual en todos los ámbitos analizados (por grupos de población, comarcas y municipios).

Debido a problemas de espacio y para poder realizar una presentación más clara y sencilla, los cuadros y gráficos se presentan solamente en euskera y la versión en castellano de los mismos se incluye en Anexo 2 del apartado Conceptos y metodología.

Con la publicación de estos datos a nivel municipal que los contribuyentes guipuzcoanos declaran ante la Hacienda Foral del territorio seguimos manteniendo nuestro compromiso de máxima transparencia informativa y tratamos de que los agentes sociales y, en general, cualquier interesado en la materia pueda adentrarse con mayor facilidad en el conocimiento de la realidad municipal de Gipuzkoa.

2

*Kontzeptuak
eta
metodologia*



• LIKIDAZIO KATEA

PFEZren aitorten bateratuak likidazio kate osoa biltzen du: errenta iturriak lehenik, oinarri likidagarria, kuota osoa, kenkariak, kuota likidoa eta konturako ordainketak gero, eta kuota likido diferentziala azkenik.

Erabilitako kontzeptuak zergak berak definitzen dituen eta aitorten ereduari adierazita daudenak dira noski. Guztiarekin ere, esan behar da aurkezpen taula errazteko, hainbat multzo edo talde osatu direla. Hona hemen:

1. **“ERRENTA ITURRIAK”** kontzeptuak bai aurrezpenaren errentak eta bai errenta orokorrak hartzen ditu.
2. **“Errenta egozpenak”** kontzeptuan (**6.ean**) sartzen dira bai Enpresen Aldi Baterako Batasunek (EAB), Interes Ekonomikoko Taldeek (IET) eta paradisurik fiskaletan eraberritako Inbertsio Kolektiboko Erakundeek (IKE) errenta egozpenak, eta baita ere nazioarteko gardentasun fiskalarengatik errentak.
3. **“Beste murrizpen batzuk”** kontzeptuan (**10.ean**) hauek sartzen dira: pentsio konpentsagarrien eta urteko mantenuko ordainketen murrizpenak, eta aurreko ekitaldietako oinarri likidagarri negatiboaren konpentsazioa.
4. **“Ondorengo ahaideak”** kontzeptuan (**16.ean**) ondorengo ahaideengatik eta urteko mantenuko ordaintzeagatik kenkariak sartzen dira.
5. **“Ohiko etxebizitza erostea”** kontzeptuak (**21.ak**) inbertsio beragatik aplikatzen den kenkariaren gain, etxebizitza-kontuan inbertitzeagatik aplikatzen den kenkaria jasotzen du.
6. **“Beste kenkari batzuk”** kontzeptuan (**26.ean**) honako hauek sartzen dira: Nazioarteko gardentasun fiskalean dauden sozietateei dagozkienak, IETak eta EABak sortutakoak; alderdi politikoen aldeko kuota

• CADENA DE LIQUIDACIÓN

La declaración consolidada del IRPF recoge la cadena de liquidación comenzando desde las fuentes de renta y pasando entre otros por la base liquidable, cuota íntegra, deducciones, cuota líquida y pagos a cuenta, para terminar con la cuota líquida diferencial.

Los conceptos utilizados han sido obviamente los definidos por el propio impuesto y consignados en el modelo de declaración. No obstante señalar que para simplificar el cuadro de presentación se han realizado una serie de agrupaciones y consolidaciones. Así:

1. El concepto **“FUENTES DE RENTA”** incluye tanto las rentas del ahorro como las rentas generales.
2. El concepto **“6. Imputación de rentas”** incluye tanto las imputaciones de rentas de Agrupaciones de Interés Económico (AIE), de Uniones Temporales de Empresas (UTE) y de Instituciones de Inversión Colectiva (IIC) constituidas en paraísos fiscales, como las rentas procedentes de la transparencia fiscal internacional.
3. En el concepto **“10. Otras reducciones”** están incluidos: las reducciones por pensiones compensatorias y anualidades por alimentos, y la compensación de bases liquidables negativas de ejercicios anteriores.
4. El concepto **“16. Deducción por descendientes”** incluye las deducciones por descendientes y por abono de anualidades por alimentos.
5. El concepto **“21. Adquisición vivienda habitual”** incluye, además de la propia deducción por inversión, la deducción por inversión en cuenta vivienda.
6. El concepto **“26. Otras deducciones”** incluye las deducciones de sociedades en transparencia fiscal internacional, de AIEs y UTEs; la deducción por cuotas y aportaciones satisfechas a partidos

eta ekarpenengatiko kenkaria; pertsona desgaituen ondarrera egindako ekarpenengatiko kenkaria; bizitza edo elbarritasun aseguruaren konpentsazioagatik kenkaria; estatuko sozietate zibilengatik kenkaria eta bestelako kenkariak.

7. **“Gainontzeko atxikipenak eta konturako ordainketak”** kontzeptuak (**34.ak**) sarien eta gardentasun fiskalaren kontura egindako ordainketak biltzen ditu, bai eta aurreko ekitaldietan egindako kenkarietarako eskubidea galtzeagatik sortutako gehikuntza ere (azken honek zeinu negatiboa du).

Likidazio kateko kontzeptuek bi datu mota biltzen dituzte: kanpokoak (adibidez, 1 edo 2 edo 15), eta kalkulaturakoak (7, kasu, zeinaren formula $1+2+3+4+5+6$ eragiketaren batura bezala zehaztu baita koadroan). Jakina, datu kalkulatuak dituzten kontzeptuak beste datuetatik abiatuta ere lortu daitezke. 28. kontzeptua, “Kuota likidoa” delakoa, ez da datu kalkulatu bezala zehaztu, **aitorpen guztiak batuta ez baita $28 = 15 - 27$ eragiketa betetzen**. Banaka hartuta, eragiketa hori zergadun batzuentzat betetzen da; beste batzuek, ordea, kuota osoa gainditzen duten kenkariak jarri dituzte beren aitorpenean, oso-osorik aplikatzerik ez dituzten arren.

Azkenik, ez dugu ahaztu behar likidazio katearen errentak zenbateko garbiak direla beti, hau da, eragiketa honen emaitza direla: etekin gordinak ken gastu kengarriak (Gizarte Segurantzari egindako kotizazioak, errentan emandako ondasun higiezinaren konponketa eta artapen gastuak,...) ken kenkari aplikagarriak (lan etekinen hobaria,...).

• ESKUALDEAK

Eskualdeen araberako sailkapenaren barruan Donostia hiria Donostialdea eskualdetik kanpo utzi dugu probintziako hiriburu gisa dituen ezaugarri bereziengatik, eta beste eskualde

polificos; la deducción por aportaciones al patrimonio de personas con discapacidad; la deducción por compensación de seguros de vida o invalidez; la deducción por sociedades civiles estatales y otras deducciones.

7. El concepto **“34. Resto pagos a cuenta y retenciones”** incluye los pagos a cuenta de premios y de transparencia fiscal, así como el incremento por pérdida del derecho de deducciones de ejercicios anteriores (este último con signo negativo).

Los diversos conceptos de la cadena de liquidación contienen dos tipos de datos: externos (como por ejemplo el 1 ó el 2 ó el 15) y calculados (como el 7 y cuya fórmula se especifica en el cuadro como suma de $1+2+3+4+5+6$). Naturalmente, todos los conceptos con datos calculados pueden obtenerse directamente a partir de los otros datos. En el caso del concepto “28. Cuota líquida” no se ha especificado como dato calculado, ya que **a nivel agregado no se cumple $28 = 15 - 27$** . A nivel individual, existen contribuyentes para los que esa igualdad se cumple, pero hay otros que rellenan en su declaración deducciones superiores a la cuota íntegra, aunque no se las puedan aplicar en su totalidad.

Y por último, no debemos olvidar que las rentas de la cadena de liquidación hacen siempre referencia a importe netos, es decir, se definen como la suma de rendimientos brutos menos los gastos deducibles (cotizaciones a la Seguridad Social, reparación y conservación de inmuebles arrendados, ..) y menos las reducciones aplicables (bonificación por rendimientos de trabajo,...).

• COMARCAS

Dentro de la clasificación comarcal se ha dejado fuera de la comarca de Donostialdea a la propia ciudad de Donostia, a causa de sus específicas características como capital de

bat balitz bezala hartu da.

Eskualdeak nola banatu diren 1. eranskinean ikus daiteke.

• TALDEAK BIZTANLERIAREN ARABERA

Biztanleko batez besteko zenbatekoak kalkulatu eta udalerriak tamainaren arabera estratifikatzeko erabili diren datuak Zuzenbidezko Biztanleriarenak dira, Estatistika Institutu Nazionalak 2020/01/01era arteko udal errolda berrikusi ondoren argitaratuak.

3. eranskinean ikus daiteke zein taldetan sailkatu den udalerrri bakoitza tamainaren arabera.

• AITORPENEN BANAKETA OINARRI LIKIDAGARRIAREN TARTEEN ARABERA

Honako pausuk egin dira PFEZren aitortpenak oinarri likidagarriaren tarteen arabera banatzeko:

1. Aurkeztu diren 385.134 aitortpenak txikienetik handienara ordenatu dira oinarri likidagarriaren zenbatekoa kontuan hartuta.
2. Aitortpen kopuru bereko 5 taldetan banatu dira, bakoitza 77.027 aitortpenekin (azkena izan ezik, 77.026 baititu).
3. Lehen taldean oinarri likidagarri txikieneko 77.027 aitortpenak sartu dira, hau da, 12.043 euro bitarteko oinarri likidagarria duten aitortpenak.
4. Bigarren taldea 12.043 eta 18.931 euro bitarteko oinarri likidagarria duten 77.027 aitortpenek osatzen dute.

provincia, y se ha considerado como comarca diferente.

En el Anexo 1 se puede observar la distribución comarcal utilizada.

• GRUPOS SEGÚN LA POBLACIÓN

Los datos de población utilizados para calcular los importes medios por habitante y realizar la estratificación de los municipios por tamaño han sido los de la Población de Derecho, publicados por el Instituto Nacional de Estadística según la Revisión del Padrón municipal a 01/01/2020.

En el Anexo 3 se puede observar en qué grupo, según el tamaño, ha sido clasificado cada municipio.

• DISTRIBUCIÓN DE LAS DECLARACIONES POR TRAMOS DE BASE LIQUIDABLE

Los pasos que se han seguido para distribuir las declaraciones del IRPF por tramos de base liquidable han sido los siguientes:

1. Se han ordenado las 385.134 declaraciones presentadas de menor a mayor importe de la base liquidable.
2. Se han repartido en 5 grupos de igual número de declaraciones cada uno con 77.027 declaraciones (excepto el último que tiene 77.026).
3. El primer grupo está formado por las 77.027 declaraciones con menor importe de base liquidable, concretamente por las declaraciones de hasta 12.043 euros de base liquidable.
4. El segundo grupo está formado por las 77.027 declaraciones que tienen una base liquidable entre 12.043 euros y 18.931 euros.

5. Hirugarren taldea 18.931 eta 26.093 euro bitarteko oinarri likidagarria duten 77.027 aitortpenek osatzen dute.
 6. Laugarren taldea 26.093 eta 35.400 euro bitarteko oinarri likidagarria duten 77.027 aitortpenek osatzen dute.
 7. Bosgarren eta azken taldean oinarri likidagarriak handieneko 77.026 aitortpenak sartu dira, 35.400 eurotik gorakoak.
5. El tercer grupo está formado por las 77.027 declaraciones que tienen una base liquidable entre 18.931 euros y 26.093 euros.
 6. El cuarto grupo esta formado por las 77.027 declaraciones que tienen una base liquidable entre 26.093 euros y 35.400 euros.
 7. El quinto y último grupo esta formado por las 77.026 declaraciones que mayor base liquidable declaran, más de 35.400 euros.

Hau da, oinarri likidagarriaren balioaren arabera ordenatuta dauden 5 taldeetan banatu dira aitortpenak, eta talde bakoitzak aitortpen guztien %20 hartzen du. Horrela, lehen taldea oinarri likidagarri gutxien aitortu duten zergadunen %20k osatzen dute, eta azken taldea, ordea, oinarri likidagarri gehien aitortu dutenen %20k.

Es decir, se han distribuido las declaraciones en 5 grupos ordenados según el valor de la base liquidable y de manera que cada grupo esté constituido por el 20% del total de declaraciones. Así, el primer grupo estará formado por el 20% de los contribuyentes que menor base liquidable declaran, mientras que el último estará formado por el 20% de los contribuyentes que mayor base liquidable declaran.

• AITORTPENEN BANAKETA ERRENTA ITURRI NAGUSIAREN ARABERA

Oro har, Pertsona Fisikoen Errentaren gaineko Zergak bi zati hartzen ditu kontuan: batetik, zergadunaren sarrerak eta gastuak eta, bestetik, ondarezko ondasunak saltzeagatik izandako galerak eta irabaziak. Zergaren oinarri likidagarria eragiketa honen emaitza da: (etekin positiboak - etekin negatiboak) + (ondare irabaziak - ondare galerak). Hortaz, sarritan gerta daiteke aitortpen batek errenta iturri bat baino gehiago izatea.

Hori kontuan, aitortpenak errenta iturri nagusiaren arabera sailkatu dira. Zenbateko negatiboak dituzten aitortpenak era egokian sailkatzearen, honako irizpidea erabili da errenta iturri bat edo bestea esleitzeko orduan:

Ondo hau izanik:

“A” jardueren etekin garbia.

• DISTRIBUCIÓN DE LAS DECLARACIONES SEGÚN FUENTE DE RENTA PREDOMINANTE

En general, el IRPF tiene en cuenta, por una parte, los ingresos y gastos del contribuyente, y por otra, las pérdidas y ganancias por la venta de los bienes patrimoniales. La base liquidable del impuesto es el resultado de la siguiente operación: (rendimientos positivos - rendimientos negativos) + (ganancias - pérdidas patrimoniales). Por lo tanto, es frecuente que una misma declaración contenga más de una fuente de renta.

Así, las declaraciones se han clasificado según su principal fuente de renta. Con el objeto de clasificar adecuadamente a las declaraciones con importes negativos, el criterio para asignar una u otra fuente ha sido el siguiente:

siendo:

“A” el rendimiento neto de actividades.

“T” lanaren etekin garbia.

“K” kapitalaren etekin garbia (kapital higikor zein higiezinarena).

Abs() funtzio absolutua (zenbateko negatiboak positibo bihurtzen dituena)

- jardueren iturri nagusia izango da baldin eta: $Abs(A) > (Abs(T) + Abs(K))$ bada

- lanaren iturri nagusia izango da baldin eta: $Abs(T) > (Abs(A) + Abs(K))$ bada

- kapitalaren iturri nagusia izango da baldin eta: $Abs(K) > (Abs(A) + Abs(T))$ bada

- beste edozein kasutan bestelako baten iturri nagusia izango da.

Hau da, kanpoan geratu dira errenta egozpenak, garrantzi eskasa edukitzeagatik, eta ondare irabazi eta galerak, irregularrak gertatzeagatik. Hala ere, kapital higiezinaren etekinak eta kapital higikorrenak errenta iturri bakartzat hartu ditugu; izan ere, kolektiboan artean banaketa desberdina duten arren, lotura handia dago elkarren artean. Hiru talde horietako batean ez dauden aitortpenak “aitortpen mistoak” izeneko taldean sartu ditugu.

• OINARRI LIKIDAGARRIAREN DISPERSIO INDIZEA

Edozein analisisian batez bestekoak erabiltzen direnean, oso interesgarria izaten da balio horien dispersio indize edo tasaren bat jasotzea. Dispersio indize batek zer adierazten du?. Multzto edo sailkapen bateko balioak nola dauden banatuta batez besteko horren inguruan. Balioak egon daitezke batez besteko horren oso hurbil (goitik eta behetik), hau da, metaketa handiagoa da eta orduan banaketa berdintzaileagoa dela esan dezakegu. Edo balioak egon daitezke batez bestekotik oso urruti (batzuk oso goitik eta besteak oso

“T” el rendimiento neto de trabajo.

“K” el rendimiento neto de capital (tanto mobiliario como inmobiliario).

Abs() la función absoluto (que convierte importes negativos en positivos)

- se considera fuente predominante a las actividades

si: $Abs(A) > (Abs(T) + Abs(K))$

- se considera fuente predominante al trabajo

si: $Abs(T) > (Abs(A) + Abs(K))$

- se considera fuente predominante al capital

si: $Abs(K) > (Abs(A) + Abs(T))$

- se considera fuente predominante a la mixta en cualquier otro caso

Es decir, no hemos tenido en cuenta ni la imputación de rentas, dada su irrelevancia, ni las ganancias y pérdidas patrimoniales, por su irregularidad. Sin embargo, hemos considerado como una sola fuente de renta los rendimientos de capital inmobiliario y los de capital mobiliario, puesto que están muy relacionados, a pesar de que estén distribuidos desigualmente entre los diferentes colectivos. Las declaraciones que no pertenecen a ninguno de esos tres grupos las hemos agrupado bajo el nombre de “declaraciones mixtas”.

• INDICE DE DISPERSIÓN DE LA BASE LIQUIDABLE

Cuando en cualquier análisis se utilizan importes medios, resulta de gran interés recoger algún índice o tasa de dispersión de esos valores. Pero, ¿Qué refleja un índice de dispersión? Muestra la forma en que los valores de un grupo o clasificación se distribuyen con respecto a esa media. Dichos valores pueden encontrarse muy próximos a esa media (por arriba o por abajo), con lo cual la concentración es mayor, y podemos decir que muestran una distribución más igualitaria. Sin embargo, también puede ocurrir que esos

behetik), hau da, balioak oso desberdinki banatuta egotea.

Analisi honetan erabili dugun dispersio indizea formula honen bidez kalkulatu dugu:

$$IDj = \frac{\sum_{i=1}^N |X_{ij} - X_j|}{X_j \times N_j}$$

Azalpena:

IDj = "j" multzoaren dispersio indizea
Nj = "j" multzoaren aitorten kopurua
Xij = "j" multzoaren "i" aitortenaren oinarri likidagarriaren balioa
Xj = "j" multzoaren batez besteko oinarri likidagarriaren balioa

Dispersio indizea hau 0,5414koa izan da Gipuzkoa osoan (irakurketa errazteko ehunekotan adieraziko dugu, %54,14).

Berez, aldagai baten dispersio indizearen balioak, berak bakarrik, ez du asko adierazten. Gehiago erabiltzen da denboran zehar indize horrek izan duen bilakaera: horrela ikusten da aztertutako aldagaia berdinkiago edo desberdinkiago banatu den. Gure analisiaren kasuan, Gipuzkoako dispersio indize hori baliagarria izango da udalerrri, populazioaren araberrako talde edo eskualdeetatik ateratzen diren dispersio indizeen erreferentzia moduan, hau da, sailkapen horietako oinarri likidagarriaren banaketa Gipuzkoakoarekin alderatzeko.

• AITORPENEN BANAKETA SEXUAREN ARABERA

Aitorten guztiak sailkatze aldera, sexua ezarri behar diegu guztiei. Banaka, familia unitatean sartu gabe eta ezkontide gabeko batera aurkezturiko aitortenak, aitortzaile bakarrari dagozkie eta sexua ezartzeko garaian ez

valores estén muy alejados (unos muy por encima y otros muy por debajo), con lo que dichos valores estarán distribuidos de forma muy desigual.

El índice de dispersión utilizado en este análisis se ha calculado aplicando la siguiente fórmula:

$$IDj = \frac{\sum_{i=1}^N |X_{ij} - X_j|}{X_j \times N_j}$$

Detalle:

IDj = índice de dispersión del grupo "j"
Nj = número de declaraciones del grupo "j"
Xij = valor de base liquidable de la declaración "i" del grupo "j"
Xj = valor de base liquidable media del grupo "j"

En el conjunto de Gipuzkoa, el índice de dispersión ha sido del 0,5414 (para facilitar su lectura lo expresaremos en porcentaje como 54,14%).

Realmente, el valor correspondiente al índice de dispersión de una variable no expresa, por sí solo, demasiado. Es muy importante atender a la evolución de ese índice a lo largo del tiempo, ya que de esa forma se puede observar si la variable analizada ha tenido una distribución más igual o más desigual. En el caso de nuestro análisis, el índice de dispersión de Gipuzkoa servirá como referencia de los índices de dispersión correspondientes a los municipios, grupos según población o a las comarcas, es decir, podremos utilizarlo para comparar la distribución de la base liquidable de esas clasificaciones con la de Gipuzkoa.

• DISTRIBUCIÓN DE LAS DECLARACIONES POR SEXO

Para clasificar todas las declaraciones tenemos que asignar sexo a todas ellas. Las declaraciones individuales, de sujeto pasivo no integrado en unidad familiar y las conjuntas sin cónyuge corresponden a un único declarante

daukate arazorik. Aitortzailea eta ezkontidea duten baterako aitortpenak, aldiz, ezin dira bi aitortpen homogeneotan zatitu. Baterako aitortpen mota hau familiako sarrerak pertsona bakarrarenak direnean edo desoreka handiko errentak dituztenean erabiltzen da eta, ondorioz lan edo jarduera etekin handiena duen aitortzailearen sexua ezartzen diogu PFEZaren azterketa sexuaren arabera egiterakoan.

Behin aitortpenen sexukako sailkapena eginda, ondorengo datuak kalkulatzen dira:

Lehen blokean:

43. kontzeptua: emakumezkoen aitortpen guztien oinarri likidagarriak gehitzen dira eta beraien guztizkoa (1. zutabean), emakumezkoen aitortpenen batez bestekoa (2. zutabean) eta, azkenik, dagokion udalerriko, taldeko edo eskualdeko emakume-populazioaren batez bestekoa (3. zutabea) ematen da. Ondoren Gipuzkoako emakume-populazioaren batez bestekoarekin alderatzen da (5. zutabea), eta, dagokion kasuan, bere taldeko batez bestekoarekin (4. zutabea).

44. kontzeptua: aurreko kontzeptuan aipatutako irizpide berberak, baina gizonezkoen aitortpen eta populazioari dagozkionak.

45. kontzeptua: emakumezkoen eta gizonezkoen oinarri likidagarrien arteko arraila, zutabe bakoitzeko magnitude desberdinentzat kalkulatuta.

Honela kalkulatzen da:

$$\frac{\text{Gizonen O.Lik.} - \text{Emakumeen O.Lik.}}{\text{Gizonen O. Lik.}} \times 100$$

y no presentan ningún problema a la hora de asignar sexo. Las declaraciones conjuntas con declarante y cónyuge no pueden desglosarse en dos declaraciones homogéneas. Teniendo en cuenta que este tipo de declaración conjunta favorece a las familias con únicos perceptores de ingresos o con una gran desproporción de rentas cuando son dos los perceptores, asignamos el sexo del contribuyente con mayores rendimientos del trabajo y de actividades, para el análisis del IRPF en función del sexo.

Una vez clasificada cada declaración en función del sexo, se procede a calcular los siguientes datos:

En el primer bloque:

Concepto 43: se suman las bases liquidables de todas las declaraciones clasificadas como "de mujeres", mostrando su total (1ª columna), la media por declaración femenina (2ª columna) y la media con respecto a la población femenina del citado municipio, grupo o comarca (3ª columna). A continuación se relaciona esta última media con la media de la población femenina gipuzkoana (5ª columna), y con la media del grupo al que pertenece (4ª columna), en su caso.

Concepto 44: mismos criterios que en el anterior concepto pero referidos a las declaraciones y población masculinas.

Concepto 45: la brecha existente entre base liquidable femenina y masculina, calculada para las distintas magnitudes de cada columna.

Se calcula del siguiente modo:

$$\frac{\text{B.Liq. masculina} - \text{B.L. femenina}}{\text{B.Liq. masculina}} \times 100$$



1. ERANSKINA / ANEXO 1 ESKUALDEAK ETA UDALERRIAK / COMARCAS Y MUNICIPIOS

BIDASOA BEHEA

- Hondarribia
- Irun

DEBABARRENA

- Deba
- Eibar
- Elgoibar
- Mendaro
- Mutriku
- Soraluze

DEBAGOIENA

- Antzuola
- Aretxabaleta
- Arrasate
- Bergara
- Elgeta
- Eskoriatza
- Leintz-Gatzaga
- Oñati

DONOSTIA

- Donostia

DONOSTIALDEA

- Andoain
- Astigarraga
- Hernani
- Lasarte-Oria
- Urnieta
- Usurbil

GOIERRI

- Alzaga
- Arama
- Ataun
- Beasain
- Ezkio-Itsaso
- Gabiria
- Gaintza
- Idiazabal
- Itsasondo
- Lazkao
- Legazpi
- Mutiloa
- Olaberria
- Ordizia
- Ormaiztegi
- Segura
- Urretxu
- Zaldibia
- Zegama
- Zerain
- Zumarraga

OARSOALDEA

- Errenteria
- Lezo
- Oiartzun
- Pasaia

TOLOSALDEA

- Abaltzisketa
- Aduna
- Albiztur
- Alegia
- Alkiza

- Altzo
- Amezketeta
- Anoeta
- Asteasu
- Baliarrain
- Belauntza
- Berastegi
- Berrobi
- Bidania-Goiatz
- Elduain
- Gaztelu
- Hernialde
- Ibarra
- Ikaztegieta
- Irura
- Larraul
- Leaburu
- Legorreta
- Lizartza
- Orendain
- Oresa
- Tolosa
- Villabona
- Zizurkil

UROLA KOSTA

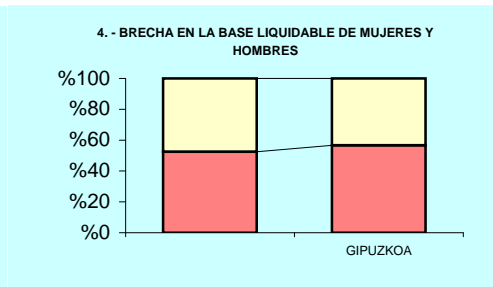
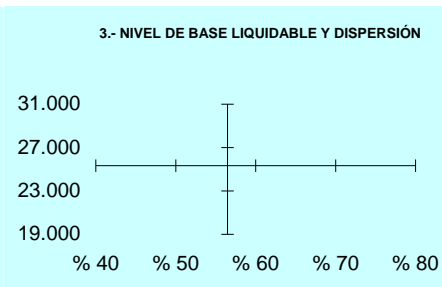
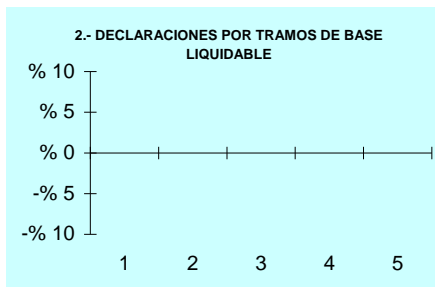
- Aia
- Aizarnazabal
- Azkoitia
- Azpeitia
- Beizama
- Errezil
- Getaria
- Orrio
- Zarautz
- Zestoa
- Zumaia

2. ERANSKINA / ANEXO 2

Nº habitantes Nº declar. Decl. por habitante (%)

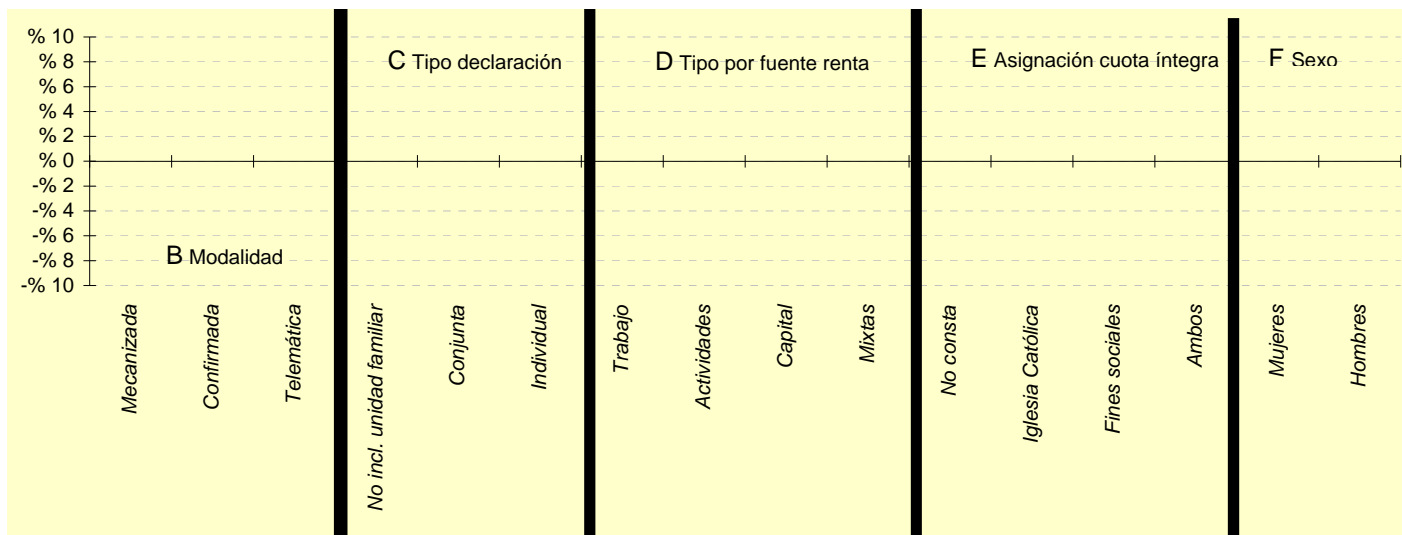
1. DECLARACION CONSOLIDADA IRPF 2019

CONCEPTOS				GRUPO POR HABIT. (4)	GIPUZKOA POR HAB. (5)	DIFERENCIA POR HABITANTE (5) = (3) - (4)	INDICE POR HAB. (Gipuzkoa=100)
	TOTAL (1)	MEDIA (2)	POR HABIT. (3)				
FUENTES DE RENTA							
1. Trabajo							
2. Capital mobiliario							
3. Capital inmobiliario							
4. Actividades económicas							
5. Ganancias y pérdidas patrimoniales							
6. Imputación de rentas							
7. BASE IMPONIBLE (1+2+3+4+5+6)							
REDUCCIONES							
8. Mutualidades, planes de pensiones y EPSV							
9. Tributación conjunta							
10. Otras reducciones							
11. TOTAL REDUCCIONES (8+9+10)							
12. BASE LIQUIDABLE (7-11)							
13. CUOTA INTEGRAL PREVIA							
14. MINORACIÓN DE CUOTA							
15. CUOTA INTEGRAL							
DEDUCCIONES							
16. Descendientes							
17. Ascendientes							
18. Discapacidad y dependencia							
19. Edad superior a 65 años							
20. Alquiler de vivienda habitual							
21. Adquisición vivienda habitual							
22. Doble imposición							
23. Cuotas sindicales							
24. Fomento actividades económicas							
25. Donativos							
26. Otras deducciones							
27. TOTAL DEDUCCIONES (Suma del 16 al 26)							
28. CUOTA LIQUIDA							
PAGOS CUENTA Y RETENCIONES							
29. Del trabajo							
30. Del capital mobiliario							
31. Del capital inmobiliario							
32. De actividades económicas							
33. De instituciones de inversión colectiva							
34. Resto pagos a cuenta y retenciones							
35. TOTAL PAGOS A CUENTA (Suma del 29 al 34)							
36. CUOTA DIFERENCIAL (28-35)							
ESTRUCTURA DE LA RENTA (%)							
37. Trabajo (1 / 7)							
38. Capital mobiliario e inmobiliario ((2+3) / 7)							
39. Actividades económicas (4 / 7)							
40. Mutualidades, planes de pensiones y EPSV (8 / 7)							
41. Base liquidable (12 / 7)							
TIPOS DE GRAVAMEN (%)							
42. Tipo de gravamen medio (13 / 12)							
43. Tipo de gravamen efectivo (28 / 12)							
DATOS POR SEXO							
44. Base liquidable femenina							
45. Base liquidable masculina							
46. Brecha entre base liquidable femenina y masculina (%)							



5.- DISTRIBUCIÓN DEL NÚMERO DE DECLARACIONES

BL: Importe
DI: %



6.- DISTRIBUCIÓN DEL NÚMERO DE DECLARACIONES

			GRUPO %	GIPUZKOA %	DIFERENCIA (5)= (2)-(4)
	Número (1)	% (2)			
A. TRAMOS DE BASE LIQUIDABLE (euros)					
1- Hasta 12.043					
2- 12.043 - 18.931					
3- 18.931 - 26.093					
4- 26.093 - 35.400					
5- Más de 35.400					
B. MODALIDAD					
Mecanizada					
Confirmada					
Telemática					
C. TIPO DECLARACION					
No incl. unidad familiar					
Conjunta					
Individual					
D. TIPO POR FUENTE DE RENTA					
Trabajo					
Actividades					
Capital					
Mixtas					
E. ASIGNACIÓN DEL 0,7% DE LA CUOTA INTEGRAL					
No consta					
Iglesia Católica					
Fines sociales					
Ambos					
F. DECLARACIONES POR SEXO					
Declaraciones de mujeres					
Declaraciones de hombres					



3. ERANSKINA / ANEXO 3 POPULAZIOAREN ARABERAKO UDALERRI TALDEAK / GRUPOS DE MUNICIPIOS SEGÚN POBLACION

1. TALDEA / GRUPO 1

1.000 biztanle baino gutxiago
Menos de 1.000 habitantes

- Abaltzisketa
- Aduna
- Aizarnazabal
- Albiztur
- Alkiza
- Altzaga
- Altzo
- Amezketa
- Arama
- Baliarrain
- Beizama
- Belauntza
- Berrobi
- Bidania-Goiatz
- Elduain
- Errezil
- Ezkio-Itsaso
- Gabiria
- Gaintza
- Gaztelu
- Hernialde
- Ikaztegieta
- Itsasondo
- Larraul
- Leaburu
- Leintz-Gatzaga
- Lizartza
- Mutiloa
- Olaberria
- Orendain
- Orexa
- Zerain

2. TALDEA / GRUPO 2

1.001 - 5.000 biz. / hab.

- Aia
- Alegia
- Anoeta
- Antzuola
- Asteasu
- Ataun
- Berastegi
- Elgeta
- Eskoriatza
- Getaria
- Ibarra
- Idiazabal
- Irura
- Legorreta
- Mendaro
- Ormaiztegi
- Segura
- Soraluze
- Zaldibia
- Zegama
- Zestoa
- Zizurkil

3. TALDEA / GRUPO 3

5.001 - 10.000 biz. / hab.

- Aretxabaleta
- Astigarraga
- Deba
- Lazkao
- Legazpi
- Lezo
- Mutriku
- Orrio

- Urnieta
- Urretxu
- Usurbil
- Villabona
- Zumarraga

4. TALDEA / GRUPO 4

10.001 - 20.000 biz. / hab.

- Andoain
- Azkoitia
- Azpeitia
- Beasain
- Bergara
- Elgoibar
- Hondarribia
- Lasarte-Oria
- Oiartzun
- Oñati
- Ordizia
- Pasaia
- Tolosa
- Zumaia

5. TALDEA / GRUPO 5

20.001 - 100.000 biz. / hab.

- Arrasate
- Eibar
- Errenteria
- Hernani
- Irun
- Zarautz

6. TALDEA / GRUPO 6

100.000 biztanle baino gehiago
Más de 100.000 habitantes

- Donostia

3

*Taulak eta
grafikoak
irakurtzeko
gida*



Taulak eta grafikoak irakurtzeko gida

Guía de lectura de cuadros y gráficos

Argitalpen honetako 4. apartatuan jaso diren taula eta grafikoetan laburtu nahi da Gipuzkoako zergadunek 2019ko ekitaldian aurkeztutako errenta aitortpenen informaziorik garrantzitsuena, hiru modutara sailkatuta: udalerrira, taldeka (biztanleriaren arabera) eta eskualdeka. Erreferentiazko eremu bakoitzerako (udalerririk, talde eta eskualderako) bi orritan bildu den informazio hori 6 bloketan dator banatua.

Los cuadros y gráficos del apartado 4 de esta publicación tratan de resumir la información más relevante contenida en las declaraciones del IRPF del ejercicio 2019 presentadas por los contribuyentes de Gipuzkoa agrupándolas por municipios, grupos según la población y por comarcas. Esta información, recogida en dos páginas para cada área de referencia (municipio, grupo y comarca), se halla dividida en 6 bloques.

Lehen blokea. 1. zatia
Primer bloque. 1ª parte

KONTZEPTUAK	AZPEITIA 15.106			4.TALDEA 7.876			GIPUZKOA 52,1			DIFERENTZIA BIZTANLEKO (5)-(2)-(3)-(4)	INDEXA BIZTANLEKO (5)/(2)-(3)-(4)
	GUZTIRA (1)	BATEZ BEST. (2)	BIZTANLEKO (3)	BIZTANLEKO (4)	BIZTANLEKO (5)	BIZTANLEKO (6)	BIZTANLEKO (7)	BIZTANLEKO (8)			
ERRENTA ITURRIAK											
1. Lana	170.010.336	22.729	11.850	12.381	12.577	-727	94,2				
2. Kapitala	8.061.804	1.024	534	628	690	-156	77,4				
3. Kapitala	6.779.091	733	382	411	503	-120	76,1				
4. Jarduera ekonomikoak	10.021.612	1.463	862	829	936	-14	92,1				
5. Ondarea irabazi eta gabeak	52.457.280	6.660	3.473	705	703	2	405,8				
6. Errenta egozpenak	0	0	0	0	1	-1	0,0				
7. OINARRI LIKIDAGARRIEN (1)-(2)-(3)-(4)-(5)-(6))	238.328.114	32.799	17.991	14.990	15.499	1.699	111,0				
MODALITATEAK											
8. Mutuak, pertxo planak eta BGAk egindako ekarpenak	6.732.561	855	446	467	437	29	101,9				
9. Batera iburiztatzeak	6.527.872	829	432	422	405	28	106,8				
10. Beste irabazi gabeak	448.197	57	30	46	60	-26	48,9				
11. MURRIDUNEN GUZTIRA (8)-(9)-(10)	13.710.229	1.741	908	929	901	6	100,7				
12. OINARRI LIKIDAGARRIA (1)-(11)	244.618.343	31.058	16.193	14.021	14.026	1.686	111,6				
13. AURREKO KUOTA OSOA	62.885.188	7.984	4.193	3.686	3.944	319	108,3				
14. KUOTAREN MURRIDUNA	19.633.197	1.300	706	700	713	-6	99,7				
15. KUOTA OSOA	82.251.991	6.684	3.489	2.986	3.131	338	110,3				
KONTURAK											
16. Ondorengo aldiak	2.790.660	364	186	167	158	27	117,1				
17. Aurrerakortasunak	17.870	2	1	1	1	0	154,4				
18. Minuakabatzeak eta murrizketak	1.240.456	157	82	81	78	4	105,2				
19. 65 urteko gorako adina	813.325	103	54	57	56	1	96,1				
20. Oinarrizko errenta irabazi	499.581	58	30	42	55	-25	63,3				
21. Oinarrizko errenta irabazi	1.863.519	237	123	141	141	-17	87,7				
22. Ezarpen gabeak	18.750	2	1	2	4	-3	29,9				
23. Sindikatuen kuenturak	41.153	5	3	3	3	0	91,1				
24. Jarduera ekonomikoak ezarpenak	72.470	9	5	3	2	2	203,9				
25. Dohantak	78.064	10	5	6	8	-3	63,1				
26. Beste kentzeri gabeak	8.147	1	1	0	0	0	119,9				
27. KONTURAK GUZTIRA (16)-(17)-(18)-(19)-(20)-(21)-(22)-(23)-(24)-(25)-(26))	10.099.984	1.282	669	604	556	16	98,8				
28. KUOTA LIKIDAGARRIA (27)-(28))	45.796.639	5.603	3.026	2.980	2.695	341	112,7				
KONTURAKO ORDAINKETAK											
29. Lana	31.144.770	3.964	2.062	2.208	2.307	-246	89,6				
30. Kapitala	1.745.644	222	116	130	141	-26	81,8				
31. Kapitala	588.732	75	39	41	49	-11	78,8				
32. Jarduera ekonomikoak	2.024.773	267	134	127	148	-14	90,5				
33. Irabazi gabeak	103.660	13	7	8	8	0	83,9				
34. Garrantziak ezarpenak eta konturako ordainketak	263	0	0	0	0	0	8,8				
35. KONTURAKO ORDAINKETAK GUZTIRA (29)-(30)-(31)-(32)-(33)-(34))	35.606.636	4.521	2.307	2.311	2.554	-297	88,9				
36. KUOTA DIFERENTZIALA (28-35)	10.099.984	1.282	669	-8	31	638	2.176,4				

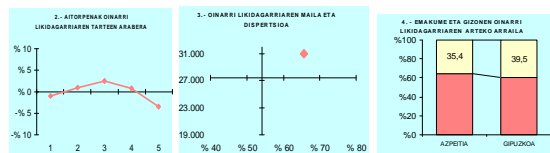
Lehen blokea. 2. zatia
Primer bloque. 2ª parte

ERRENTAREN EGITURA (%)	37. Lana (1/7)	38. Kapitala (2-3/7)	39. Jarduera ekonomikoak (4/7)	40. Mutuak, pertxo planak eta BGAk (5/7)	41. Oinarrizko errenta irabazi (6/7)
	69,3	82,8	81,6	-12,3	84,9
	5,4	6,9	7,7	-2,4	69,2
	5,0	5,5	6,1	-1,0	63,0
	2,6	3,1	2,8	-0,2	31,9
	94,7	93,8	94,2	0,5	100,6
KARGA TASAK (%)	42. Batez besteko karga tasa (13/12)	43. Karga tasa erikiboa (28/12)			
	25,7	25,1	25,5	-0,8	97,0
	18,7	17,9	18,5	0,2	101,0

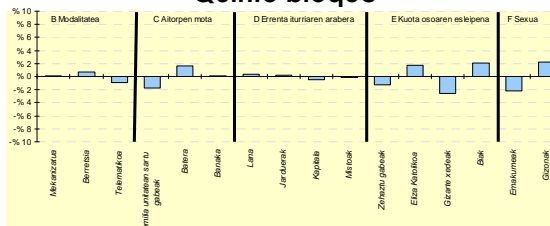
Lehen blokea. 3. zatia
Primer bloque. 3ª parte

DATUAK SEXUAREN ARABERA	44. Emakumezkoen oinarrizko errenta (%)	45. Gizonen oinarrizko errenta (%)	46. Emakumezkoen oinarrizko errenta arloko arrala (%)				
	96.081.610	29.019	12.711	10.295	10.996	1.715	115,6
	146.534.274	32.538	19.681	17.658	18.186	1.496	108,2
	35,3	10,8	35,4	42,4	39,5	-4,1	89,6

Bigarren, hirugarren eta laugarren blokeak
Segundo, tercer y cuarto bloque



Bosgarren blokea
Quinto bloque



Seigarren blokea
Sexto bloque

6.- AITORPEN KOPURIAREN BANAKETA	AZPEITIA		4.TALDEA	GIPUZKOA	DIFERENTZIA
	Kopurua (1)	% (2)			
A. OINARRI LIKIDAGARRIEN TARTERAK (euroak)					
1.- 12.043ra	1.506	19,1	19,4	20,0	-0,9
2.- 12.043 - 18.931	1.658	21,1	19,7	20,0	1,1
3.- 18.931 - 26.093	1.768	22,4	21,0	20,0	2,4
4.- 26.093 - 35.400	1.642	20,8	21,1	20,0	0,8
5.- 35.400tik gora	1.302	16,5	18,9	20,0	-3,5
B. MODALITATEAK					
Mekanizazioa	1.410	17,9	17,8	17,7	0,2
Berretsia	4.362	55,4	56,5	54,7	0,7
Telematika	2.104	26,7	25,7	27,6	-0,9
C. AITORPEN MOTA					
Familia unitateen sartu gabeak	2.856	36,3	36,5	38,0	-1,7
Batera	1.610	20,4	19,8	18,8	1,6
Banaka	3.410	43,3	43,7	43,2	0,1
D. ERRENTA ITURRIAREN ARABERA					
Lana	6.915	87,8	88,4	87,5	0,3
Jarduerak	572	7,3	6,7	7,0	0,3
Kapitala	314	4,0	3,9	4,4	-0,4
Mutuak	75	1,0	1,0	1,1	-0,1
E. KUOTA OSAREN %0,7 ARTERKO ESLEIPENA					
Zehaztu gabeak	3.557	45,2	46,5	46,5	-1,3
Elica Katolikoa	773	9,8	7,4	8,1	1,7
Gizarte xedeak	2.797	35,5	38,2	38,1	-2,5
Bak	749	9,5	7,8	7,4	2,1
F. AITORPENAK SEXUAREN ARABERA					
Emakumezkoen aitortzenak	3.311	42,0	43,0	44,3	-2,3
Gizonen aitortzenak	4.565	58,0	57,0	55,7	2,3

Lehen blokea 2019ko aitorten kontsolidatuari buruzkoa da. Atal horrek hiru zati ditu aldi berean:

- Lehendabizikoan, likidazio katea jasotzen da, hasi errenta iturrietatik kuota likido diferentzialarekin bukatu arte, tartean honako hauek hartuz: oinarri ezargaria, oinarri likidagarria, kuota osoa, kenkariak, kuota likidoa eta konturako ordainketak.
- Bigarren zatiak, berriz, Errenta Zergaren likidazioen analisietan aitortenaren zenbatekoen artean erabili ohi diren zenbait erlazio laburbiltzen ditu.
- Hirugarren zatiak, azkenik, sexuaren araberako analisirako zenbait datu ematen ditu.

Lehendabiziko eta hirugarren zatietan, zazpi zutabeetan azaltzen da informazio hau:

1. Balio absolutuak eurotan.
2. Aitorten bakoitzeko batez besteko balioak.
3. Biztanleko batez besteko balioak.
4. Udalerria kokatuta dagoen taldeari dagokion biztanleko batez besteko balioak.
5. Gipuzkoako biztanleko batez besteko balioak.
6. Udalerriko (edo hala badagokio, talde edo eskualdeko) biztanle bakoitzeko batez besteko balioen eta Gipuzkoa osoko balioen arteko diferentzia jasota dago.
7. udalerriko biztanle bakoitzeko indizea jasotzen da (Gipuzkoari 100 dagokiola jo dugu).

Bigarren zatian aitorten kontsolidatuaren ezaugarriak laburbiltzen dituzten osagai nagusien arteko zenbait erlazio azaltzen dira:

- Errentaren egituran aztertzen da errenta iturri bakoitzak (lana, kapitala eta jarduerak) zein pisu portzentual duen. Era berean, mutualitateei, pentsio planei eta BGAEei egindako ekarpenen murrizpena zenbatekoa den eta oinarri likidagarriak oinarri ezargariaren gainean zein portzentaje duen ebaluatzen da.

El primer bloque se refiere a la declaración consolidada del IRPF 2019. Este bloque, a su vez se divide en tres partes:

- La primera recoge la cadena de liquidación desde las fuentes de renta hasta la cuota líquida diferencial pasando por la base imponible, base liquidable, cuota íntegra, deducciones, cuota líquida y pagos a cuenta.
- La segunda parte resume una serie de relaciones entre distintos importes de la declaración habitualmente utilizadas en los análisis de las liquidaciones de IRPF.
- La tercera parte, por último, facilita algunos datos de cara al análisis por sexos.

En la primera y tercera parte, presenta la siguiente información entre las siete columnas:

1. Los valores absolutos en euros.
2. Los valores medios por declaración.
3. Los valores medios por habitante.
4. Los valores medios por habitante del grupo al que pertenece el municipio.
5. Los valores medios por habitante del Territorio Histórico.
6. La diferencia entre los valores medios por habitante del municipio (o en su caso grupo o comarca) y los del conjunto de Gipuzkoa.
7. El índice por habitante del municipio, suponiendo que el valor de Gipuzkoa es igual a 100.

En la segunda parte se exponen algunas relaciones entre los principales componentes que sintetizan los caracteres de la declaración consolidada:

- La estructura de renta: se analiza el peso en porcentaje de cada fuente de renta (trabajo, capital y actividades); además, se evalúa el peso de la reducción por aportaciones a mutualidades, planes de pensiones y de EPSV; y, por fin, el porcentaje que representa la base liquidable sobre la base imponible.

- Karga tasen barruan honako hauek dira aztergaiak:
 - Kuota osoak oinarri likidagarriaren gainean dakarren karga tasa nominala.
 - Kuota likidoak oinarri likidagarriaren gainean dakarren karga tasa efektiboa.

Atal honen lehen zatian gertatu bezala, laugarren eta bosgarren zutabeetan taldeko eta Gipuzkoako balioak erakusten dira, eta seigarren eta zazpigarren zutabeetan, berriz, aztertutako eremuko balioaren eta Gipuzkoa osoko balioaren arteko diferentziak jasotzen dira puntu portzentaletan eta indizetan.

Hirugarren zatian, bestalde, aitorten bakoitza sexu baten arabera sailkatzearen ondorioz (kontzeptu eta metodologia atalean azaldu moduan) lor ditzakegun oinarri likidagarriak eta beraien arteko arraila adierazten da.

Arraila sexuen arteko oinarri likidagarriaren diferentziari buruzkoa da: errenten berdintasuna lortzeko, emakumeek eskuratu beharko luketeen porzentajea, gizonezkoen oinarri likidagarriaren porzentajea hain zuzen.

Bigarren blokeko grafikoan, errentaren banaketak erreferentziazko eremu horretan dituen berariazko ezaugarriak ageri dira, Gipuzkoa osoko balioen aldean. Grafiko honen euskarri diren datuak bosgarren blokeko "A" zatiko azken zutabeetan kokatu dira.

Erreferentziazko eremu bakoitzeko aitortenak oinarri likidagarriaren tartean arabera banatu dira, metodologiari buruzko atalean aipatu dugun bezala. Emaitza seigarren blokeko A zatiko lehen zutabeetan jaso da. Bigarren zutabeetan bere porzentajea ageri da, hirugarrenean biztanleriaren araberrako taldearen banaketa, ehunekotan adierazita, eta laugarren zutabeetan Gipuzkoako banaketa (erabilitako eraikuntza prozesuaren arabera, azken honek efektibo kopuru berdina eta, beraz, porzentaje berdina eduki behar du tarte bakoitzean). Azkenik, bosgarren zutabea, orain aipatzen ari garen grafikoaren euskarri dena, bigarren eta laugarren zutabeen arteko diferentzia eginez lortu da.

- Los tipos de gravamen:
 - El tipo de gravamen nominal que supone la cuota íntegra sobre la base liquidable.
 - El tipo de gravamen efectivo que representa la cuota líquida sobre la base liquidable.

Al igual que en la primera parte de este bloque, en las columnas cuarta y quinta se representan los valores del grupo y de Gipuzkoa y en las columnas sexta y séptima las diferencias, en puntos porcentuales y en índice, entre el valor del área de referencia respecto al conjunto de Gipuzkoa.

En la tercera parte, por otro lado, se proporcionan las bases liquidables agrupadas por sexo y la brecha existente entre las mismas, consecuencia de la clasificación de cada declaración bajo un solo sexo (según lo explicado en el apartado de conceptos y metodología).

La brecha se refiere a la diferencia existente entre las bases liquidables por sexo: es el porcentaje sobre la base liquidable de los hombres que las mujeres deberían conseguir para lograr la igualdad de rentas.

El bloque segundo contiene un gráfico donde se representan las características específicas de la distribución de la renta en esa área de referencia respecto al conjunto del Territorio Histórico. Los datos que sirven de soporte a este gráfico se encuentran en la última columna del bloque quinto parte "A".

El conjunto de declaraciones de cada área de referencia se ha distribuido por tramos de base liquidable tal y como ha quedado reflejado en la parte metodológica. El resultado aparece en la columna primera del bloque sexto A; su porcentaje aparece reflejado en la columna segunda; en la columna tercera se expresa en porcentaje la distribución del grupo y en la columna cuarta la distribución del territorio (que de acuerdo con el proceso de construcción seguido debe contener igual número de efectivos y por consiguiente igual porcentaje en cada tramo). Por último, por diferencia de las columnas segunda y cuarta se obtiene la columna quinta que sirve de soporte al gráfico que estamos comentando.

Grafiko honetan udalerriaren (edo talde zein eskualdearen) eta Gipuzkoaren artean dauden banaketa diferentziak aurkezten dira. Grafiko horretako puntu bat ardatz horizontaletik gora egoteak esan nahi du udalerrri, talde edo eskualde horretan, eta oinarri likidagarriaren tarte horretarako, %20tik gorako aitorten portzentajea dagoela (Gipuzkoako banaketa); aldiz, puntu hori ardatz horretatik behera ageri denean, aitorten portzentajea %20koa baino txikiagoa izango da.

Hona hemen interpretazio grafikoa:

- Goranzko lerro batera hurbiltzeak (Beasainen kasuan bezala) oro har adierazten du aztertutako eremuko errenta maila handiagoa dela. Oinarri likidagarriak txikieneko tarteetan aitortenak Gipuzkoako batez bestekoa baino gutxiago dira; aldiz, oinarri likidagarriak handieneko tarteetan aitorten horiek gehiago dira.
- Beheranzko lerroak (Erreterian adibidez) oro har esan nahi du aztertutako eremuko errenta maila txikiagoa dela. Oinarri likidagarriak txikieneko tarteetan aitortenak Gipuzkoako batez bestekoa baino gehiago dira; aldiz, oinarri likidagarriak handieneko tarteetan aitorten horiek gutxiago dira.
- Gorabehera handiko lerroak agertzeak (Beizaman adibidez) adierazten digu oinarri likidagarriak dispersio maila handiagoa duela.
- Hasieran gora eta amaieran behera egiten duen lerroak (Eskoriatzan bezala) dispersio maila txikiagoa adierazten du oro har, eta beraz, kasu horretan, oinarri likidagarriek kontzentrazio maila handiagoa izango dute batez bestekoarekiko.
- Ardatz horizontalaren ia paralelo den lerroak (Aduna, adibidez) adierazten du errenta maila asko hurbiltzen zaiola Gipuzkoako batez bestekoari, aitorten kopuruaren banaketa Gipuzkoakoaren antzekoa delako.

Este gráfico presenta las diferencias de distribución entre el municipio (grupo o comarca en su caso) con el conjunto del Territorio. Que un punto de este gráfico se encuentre por encima del eje horizontal significa que en ese municipio (grupo o comarca) y para ese tramo de base liquidable hay un porcentaje de declaraciones superior al 20% (la distribución de Gipuzkoa); y si el punto está por debajo del eje horizontal significa que hay un porcentaje inferior al 20%.

La interpretación gráfica es la siguiente:

- Una aproximación a una línea ascendente (caso de Beasain) significa, en general, un mayor nivel de renta del área analizada: hay menos declaraciones que la media de Gipuzkoa en los tramos de menor base liquidable y más declaraciones en los tramos de un mayor nivel de base liquidable.
- Una línea descendente (caso de Erretería) significa, en general, un nivel de renta inferior del área analizada: hay más declaraciones que la media de Gipuzkoa en los tramos de menor base liquidable y menos declaraciones en los tramos de un mayor nivel de base liquidable.
- Líneas con muchos altibajos (caso de Beizama) significa, en general, un mayor grado de dispersión de la base liquidable.
- Una línea ascendente al inicio y descendente al final, en forma de campana, (caso de Eskoriatza) significa un menor grado de dispersión y por tanto una mayor concentración de las bases liquidables respecto a la media.
- Una línea casi paralela respecto al eje horizontal (caso de Aduna) significa un nivel renta muy cercano a la media de Gipuzkoa: la distribución del número de declaraciones es muy parecida a la del Territorio.

Normalean aurreko figurak elkarrekin konbinatzen dira: Donostian, esate baterako, goranzko lerroarekin batera, bukaeran maldak berriz ageri da, eta horrek esaten digu errenta maila eta dispersio maila handiagoak direla. Errezil kasuan, beheranzko lerroa eta gorabehera handiko tartekak ikusten dira batera, hau da, kasu horretan errenta maila txikiagoa da eta dispersio maila handiagoa.

Grafikoaren goi eta behe mugak 10 eta -10 puntu portzentualekoak dira, hurrenez hurren, erreferentziako eremu guztientzat. Irakurketa konparatiboa errazteko, balio finko berdinak hautatu dira eremu guztientzat. Halere, muga horietatik kanpoko balioak dituzten eremuetan aukera horrek irakurketarako zailtasunak ekarriko ditu, eta kasu horretan euskarri numeriko gisa balio duen seigarren blokeko taulari begiratu beharko zaio.

Ohar hori bosgarren blokeko grafikoetara ere luzatu behar da.

Hirugarren blokean erreferentziako eremu bakoitzaren batez besteko oinarri likidagarria eta dispersio indizea jasotzen dira. Aurreko grafikoan jasotako informazioa modu laburragoan osatzeko balio du. Gipuzkoako balioak adierazten dituen intersektzio guneko ardatzen gainean (27.390 euroko oinarri likidagarria eta %54,14ko dispersio indizea) erreferentziako eremuaren balioak adierazten dira. Udalerri, talde edo eskualdearen balio horiek grafikoaren behealdean zehaztuta daude.

Hona hemen interpretazio grafikoa:

- Erreferentziako eremuaren balioak adierazten dituen puntua grafikoaren goiko aldean kokatuta badago, oinarri likidagarriaren balioa Gipuzkoako batez bestekoa baino handiagoa izango da.
- Puntua beheko aldean badago, oinarri likidagarriaren balioa txikiagoa izango da.
- Puntua grafikoaren ezkerrean badago, horrek adierazten du zergadunen oinarri likidagarriaren balioek metaketa handiagoa dutela beren erreferentziako

Normalmente se dará una combinación de las figuras anteriores. Así, por ejemplo, Donostia combina la línea ascendente con una pendiente pronunciada al final, por lo que significa mayor nivel de renta y mayor grado de dispersión; Errezil, en cambio, combina la línea descendente con grandes altibajos, lo que significa menor nivel de renta y mayor grado dispersión.

Los límites superior e inferior del gráfico son de 10 y -10 puntos porcentuales respectivamente para todas las áreas de referencia. Se ha optado por valores fijos iguales para todas las áreas para facilitar una lectura comparativa; sin embargo, esta opción causará dificultades de lectura en las áreas que contienen valores fuera de esos límites en cuyo caso será preciso ayudarse de la lectura del citado cuadro del bloque sexto que sirve de soporte numérico.

Esta advertencia debe hacerse extensible a los gráficos del bloque quinto.

El **tercer bloque** recoge la base liquidable media y el índice de dispersión de cada área de referencia. Complementa la información recogida en el gráfico anterior de forma más sintética. Sobre unos ejes cuyo punto de intersección representa los valores del Territorio Histórico (27.390 euros de base liquidable y 54,14% de dispersión), se representan los valores correspondientes del área de referencia. Estos valores del municipio, grupo o comarca se especifican en la parte inferior del gráfico.

La interpretación gráfica es la siguiente:

- Si el punto que representa los valores del área de referencia está situado en la parte superior del gráfico significa un valor de base liquidable superior a la media de Gipuzkoa.
- Si se sitúa en la parte inferior, el valor de la base liquidable es más reducido.
- Si se encuentra en la parte izquierda del gráfico denota una mayor concentración de los valores de base liquidable de los contribuyentes respecto a la media de su

eremuaren batez bestekoaren aldean (errenta banaketari dagokionez, banaketa berdintzaileagoa izango litzateke).

- Azkenik, puntua eskuinaldean ageri bada, oinarri likidagarriaren dispersioa handiagoa izango da Gipuzkoako batez bestekoaren aldean.

Laugarren blokean dagokion udalerrri, talde edo eskualdeko emakumezko eta gizonezkoen batez besteko oinarri likidagarrien arteko arraila erakusten du, Gipuzkoako batez besteko arrailarekin alderatuta. Adibide moduan, udalerrri bateko gizonezkoen batez besteko oinarri likidagarria %100tzat hartuaz, udalerrri berbereko emakumezkoena haren %60 suposatzen badu, bien arteko arraila %40koa litzateke (%100-%60).

Bosgarren blokean erreferentziazko eremuko aitortpenen ezaugarri bereizgarriak laburbiltzen dituen grafikoa ikus daiteke. Euskarri bezala erabilitako datuak hurrengo blokeko azken zutabeetan daude.

Interpretazio grafikoa oso sinplea da:

- Barra ardatz horizontalaren gainean kokatuta egoteak esan nahi du udalerrri (talde edo eskualde) horretan, eta ezaugarri jakin horretarako, aitortpen portzentajea Gipuzkoako batez bestekoa baino handiagoa dela.
- Aldiz, barra ardatz horizontalaren azpian kokatuta badago, aitortpen portzentajea Gipuzkoako batez bestekoa baino txikiagoa izango da udalerrri (talde edo eskualde) horretan eta ezaugarri jakin horretarako.

Grafikoaren lehen zatian ("B" deitu dugun horretan, 6. taulan dagokion letra berberarekin jarraitzearen), aurkezpen modalitate desberdinen (mekanizatua, berretsia eta telematika) arteko banaketa diferentziak adierazi dira puntu portzentualetan.

área de referencia (en términos de distribución de renta se trataría de una distribución más igualitaria).

- Si el punto se sitúa en la parte derecha significa una mayor dispersión de la base liquidable respecto a la media de Gipuzkoa.

El **cuarto bloque** muestra la brecha existente entre base liquidable media de la población femenina y masculina del municipio, grupo o comarca al que se refiere, comparándola con la brecha media entre sexos de Gipuzkoa. Como ejemplo, si la base liquidable media de los hombres de un municipio la valoramos como un 100% y la de las mujeres de ese municipio supone un 60% de la base media masculina, la brecha entre los dos equivale a un 40% (100%-60%).

El gráfico que constituye **el bloque quinto** resume una serie de características diferenciales de las declaraciones del área de referencia. Los datos que sirven de soporte se encuentran en la última columna del bloque siguiente.

La interpretación gráfica es bien sencilla:

- Si la barra se sitúa por encima del eje horizontal, significa que, en ese municipio (grupo o comarca) y para esa característica en concreto, hay un porcentaje de declaraciones superior a la media de Gipuzkoa.
- Si la barra se sitúa por debajo del eje horizontal, significa que, en ese municipio (grupo o comarca) y para esa característica en concreto, hay un porcentaje de declaraciones inferior a la media de Gipuzkoa.

En la primera parte del gráfico (que denominamos "B" por seguir con la misma letra que le corresponde en el cuadro 6) se expresan las diferencias en puntos porcentuales de la distribución entre la modalidad de presentación: mecanizada, confirmada y telemática.

Grafikoaren "C" zatian ikusgai jarri da zein diferentzia dituen erreferentziarako eremuak Gipuzkoako aitorten moten portzentajeen aldean, kontuan hartuta subjektu pasiboa familia unitatean sartuta dagoen ala ez, eta sartuta egonez gero, banaka edo batera aitortu duen.

"D" zatian aitorten moten diferentzia portzentualak adierazi dira, errenta iturri nagusiaren arabera: lanekoak, kapitalekoak, jarduerak edo mistoak.

"E" zatian jaso da zer hautatu den aitorten bakoitzean kuota osoaren %0,7 erabiltzeari dagokionez. hiru aukera daude:

- Eliza Katolikoari laguntzeko
- Beste xede sozialetarako
- Biak
- Zehaztu gabeak

Azkenik, "F" zatian jaso da aitorten banaketa sexuaren arabera.

Seigarren blokean taula batek datu absolutu eta erlatiboak jasotzen ditu kontzeptu hauek aztergai hartuta: oinarri likidagarriaren tarteak; modalitatea; aitorten mota; errenta iturri nagusiaren arabera; kuota osoaren %0,7ari emandako erabilera; eta aitortenak sexuaren arabera. Datu horiek guztiak oinarri dira lehenago aipatu ditugun bigarren, laugarren eta bosgarren blokeetako grafikoak kalkulatzeko.

En la parte "C" del gráfico se expresan las diferencias del ámbito de referencia respecto a los porcentajes en Gipuzkoa de los tipos de declaración según el sujeto pasivo esté incluido o no en una unidad familiar, y, si está incluido, la opción de declaración conjunta o individual.

En la parte "D" se expresan las diferencias porcentuales de los tipos de declaraciones según fuente de renta predominante: trabajo, capital, actividades o mixtas.

En la parte "E" se recoge la opción ejercitada en cada declaración del destino del 0,7% de la cuota íntegra. Existen tres opciones:

- A la Iglesia Católica
- A Otros fines sociales
- Ambos
- No consta

Por último, en la parte "F" se recoge la distribución de las declaraciones por sexo.

En el **bloque sexto** se recoge un cuadro con los datos absolutos y relativos de: tramos de base liquidable; modalidad; tipo de declaración; fuente de renta predominante; opción del destino del 0,7% de la cuota íntegra; y declaraciones por sexo. Todas ellas sirven de base para el cálculo de los gráficos del bloque segundo, cuarto y quinto a los que se ha hecho referencia.

4

*Taulak eta
grafikoak*



4.1.

Gipuzkoa


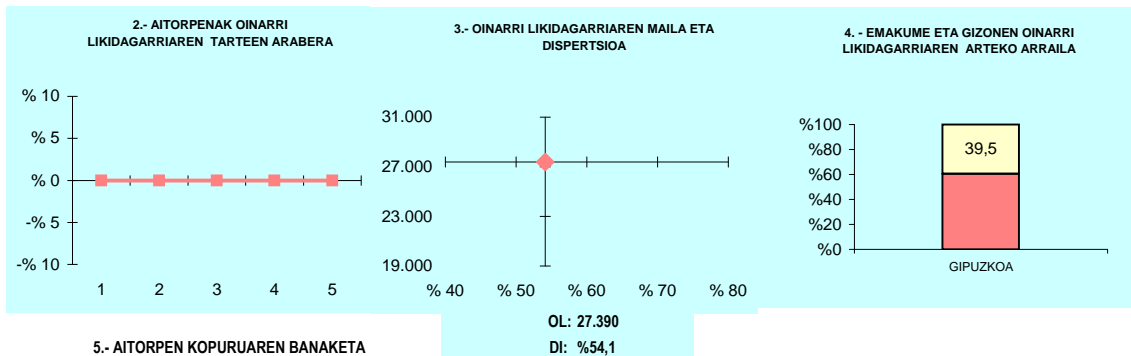


4.1. Gipuzkoa

1. AITORPEN BATERATUA 2019ko PFEZ	GIPUZKOA			Biztanle kopurua	Aitorpen kop.	Aitorpenak biztanleko (%)
	GIPUZKOA			727.121	385.134	53,0
KONTZEPTUAK	GUZTIRA (1)	BATEZ BEST. (2)	BIZTANLEKO (3)			
ERRENTA ITURRIAK						
1. Lana	9.144.874.223	23.745	12.577			
2. Kapital higikorra	501.465.698	1.302	690			
3. Kapital higiezina	365.443.859	949	503			
4. Jarduera ekonomikoak	680.346.794	1.767	936			
5. Ondare irabazi eta galerak	511.375.912	1.328	703			
6. Errenta egozpenak	715.336	2	1			
7. OINARRI EZARGARRIA (1+2+3+4+5+6)	11.204.221.823	29.092	15.409			
MURRIZPENAK						
8. Mutualitatei, pentsio planei eta BGAEei egindako ekarpenak	317.874.454	825	437			
9. Batera tributatzeagatik	294.180.932	764	405			
10. Beste murrizpen batzuk	43.391.130	113	60			
11. MURRIZPENAK, GUZTIRA (8+9+10)	655.446.517	1.702	901			
12. OINARRI LIKIDAGARRIA (7-11)	10.548.775.305	27.390	14.508			
13. AURRETIKO KUOTA OSOA	2.795.008.453	7.257	3.844			
14. KUOTAREN MURRIZPENA	518.662.808	1.347	713			
15. KUOTA OSOA	2.276.346.254	5.911	3.131			
KENKARIAK						
16. Ondorengo ahaideak	114.731.506	298	158			
17. Aurreko ahaideak	557.057	1	1			
18. Minusbaliatuak eta menpekolasuna	56.743.663	147	78			
19. 65 urtetik gorako adina	40.743.021	106	56			
20. Ohiko etxebizitza errentan hartzea	39.983.359	104	55			
21. Ohiko etxebizitza erostea	102.275.632	266	141			
22. Ezarpen bikoitza	3.023.330	8	4			
23. Sindikatuen kuotengatik	2.175.390	6	3			
24. Jarduera ekonomikoak sustatzea	1.710.557	4	2			
25. Dohaintzak	5.956.750	15	8			
26. Beste kenkari batzuk	328.209	1	0			
27. KENKARIAK, GUZTIRA (16+17+...+26)	368.228.473	956	506			
28. KUOTA LIKIDOA	1.952.268.384	5.069	2.685			
KONTURAKO ORDAINKETAK						
29. Lana	1.677.737.175	4.356	2.307			
30. Kapital higikorra	102.740.458	267	141			
31. Kapital higiezina	35.976.127	93	49			
32. Jarduera ekonomikoak	107.713.714	280	148			
33. Inbertsio kolektiboko erakundeak	5.906.709	15	8			
34. Gainontzeko atxikipenak eta konturako ordainketak	-143.074	-0	-0			
35. KONTURAKO ORDAINKETAK, GUZTIRA (29+30+...+34)	1.929.931.110	5.011	2.654			
36. KUOTA DIFERENTZIALA (28-35)	22.337.274	58	31			
ERRENTAREN EGITURA (%)						
37. Lana (1 / 7)	81,6					
38. Kapital higikorra eta higiezina ((2+3) / 7)	7,7					
39. Jarduera ekonomikoak (4 / 7)	6,1					
40. Mutualitateak, pentsio planak eta BGAEak (8 / 7)	2,8					
41. Oinarri likidagarria (12 / 7)	94,2					
KARGA TASAK (%)						
42. Batez besteko karga tasa (13 / 12)	26,5					
43. Karga tasa efektiboa (28 / 12)	18,5					
DATUAK SEXUAREN ARABERA						
44. Emakumezkoen oinarri likidagarria	4.090.509.397	23.976	10.996			
45. Gizonezkoen oinarri likidagarria	6.458.265.910	30.105	18.186			
46. Emakume-gizonen oin.likidagarrien arteko arraila (%)	36,7	20,4	39,5			

Zenbatekoak euronan

4.1. Gipuzkoa



6.- AITORPEN KOPURUAREN BANAKETA

	GIPUZKOA		GIPUZKOA	DIFERENTZIA
	Kopurua (1)	% (2)	% (3)	(4)= (2)-(3)
A. OINARRI LIKIDAGARRIAREN TARTEAK (euroak)				
1- 12.043raio	77.027	20,0	20,0	0,0
2- 12.043 - 18.931	77.027	20,0	20,0	0,0
3- 18.931 - 26.093	77.027	20,0	20,0	0,0
4- 26.093 - 35.400	77.027	20,0	20,0	0,0
5- 35.400tik gora	77.026	20,0	20,0	0,0
B. MODALITATEA				
Mekanizatua	68.304	17,7	17,7	0,0
Berretsia	210.506	54,7	54,7	0,0
Telematikoak	106.324	27,6	27,6	0,0
C. AITORPEN MOTA				
Familia unitatean sartu gabeak	146.266	38,0	38,0	0,0
Batera	72.528	18,8	18,8	0,0
Banaka	166.340	43,2	43,2	0,0
D. ERRENTA ITURRIAREN ARABERA				
Lana	336.987	87,5	87,5	0,0
Jarduerak	26.954	7,0	7,0	0,0
Kapitala	17.008	4,4	4,4	0,0
Mistoak	4.185	1,1	1,1	0,0
E. KUOTA OSOAREN %0,7AREN ESLEIPENA				
Zehaztu gabeak	178.992	46,5	46,5	0,0
Eliza Katolikoa	31.062	8,1	8,1	0,0
Gizarte xedeak	146.588	38,1	38,1	0,0
Blak	28.492	7,4	7,4	0,0
F. AITORPENAK SEXUAREN ARABERA				
Emakumezkoen aitortpenak	170.606	44,3	44,3	0,0
Gizonezkoen aitortpenak	214.528	55,7	55,7	0,0

4.2.

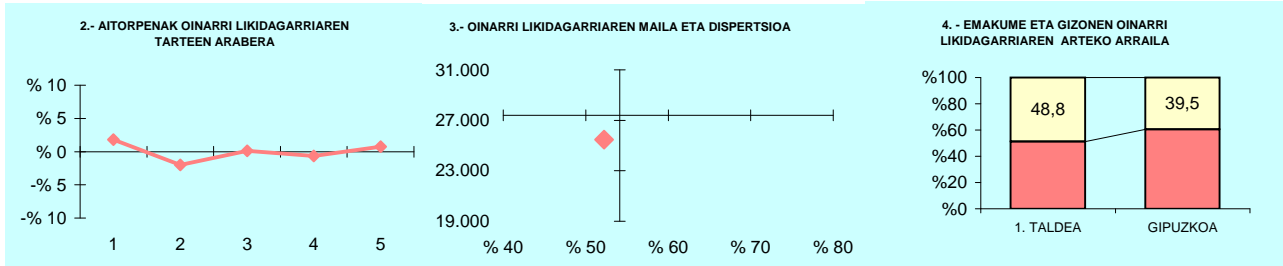
*Populazioaren
araberako
taldeak*



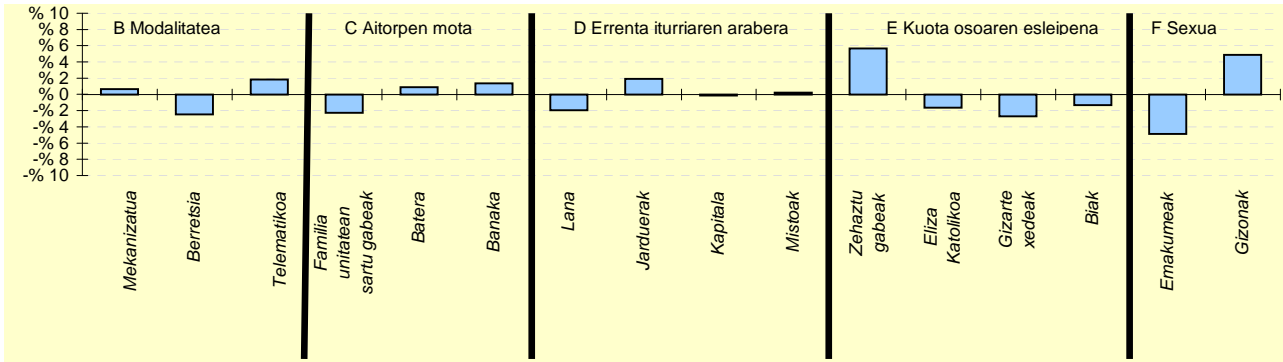
KONTZEPTUAK	1 . TALDEA			GIPUZKOA	DIFERENTZIA	INDIZEA	
	GUZTIRA (1)	BATEZ BEST. (2)	BIZTANLEKO (3)	BIZTANLEKO (4)	BIZTANLEKO (5) = (3) - (4)	BIZTANLEKO (Gipuzkoa=100)	
1. AITORPEN BATERATUA 2019ko PFEZ				12.629	6.455	51,1	
ERRENTA ITURRIAK							
1. Lana	147.837.857	22.903	11.706	12.577	-871	93,1	
2. Kapital higikorra	6.343.689	983	502	690	-187	72,8	
3. Kapital higiezina	4.374.990	678	346	503	-156	68,9	
4. Jarduera ekonomikoak	12.238.385	1.896	969	936	33	103,6	
5. Ondare irabazi eta galerak	5.243.912	812	415	703	-288	59,0	
6. Errenta egozpenak	0	0	0	1	-1	0,0	
7. OINARRI EZARGARRIA (1+2+3+4+5+6)	176.038.833	27.272	13.939	15.409	-1.470	90,5	
MURRIZPENAK							
8. Mutualitatei, pentsio planei eta BGAEei egindako ekarpenak	6.147.829	952	487	437	50	111,4	
9. Batera tributatzeagatik	5.101.847	790	404	405	-1	99,9	
10. Beste murrizpen batzuk	314.476	49	25	60	-35	41,7	
11. MURRIZPENAK, GUZTIRA (8+9+10)	11.564.152	1.792	916	901	14	101,6	
12. OINARRI LIKIDAGARRIA (7-11)	164.474.681	25.480	13.024	14.508	-1.484	89,8	
13. AURRETIKO KUOTA OSOA	42.743.969	6.622	3.385	3.844	-459	88,1	
14. KUOTAREN MURRIZPENA	8.566.457	1.327	678	713	-35	95,1	
15. KUOTA OSOA	34.177.506	5.295	2.706	3.131	-424	86,4	
KENKARIAK							
16. Ondorengo ahaideak	2.393.317	371	190	158	32	120,1	
17. Aurreko ahaideak	22.253	3	2	1	1	230,0	
18. Minusbaliatuak eta menpekotasuna	1.062.747	165	84	78	6	107,8	
19. 65 urtetik gorako adina	611.014	95	48	56	-8	86,3	
20. Ohiko etxebizitza errentan hartzea	265.027	41	21	55	-34	38,2	
21. Ohiko etxebizitza erostea	1.585.569	246	126	141	-15	89,3	
22. Ezarpen bikoitza	16.367	3	1	4	-3	31,2	
23. Sindikatuen kuotengatik	37.194	6	3	3	-0	98,4	
24. Jarduera ekonomikoak sustatzea	52.804	8	4	2	2	177,7	
25. Dohaintzak	56.487	9	4	8	-4	54,6	
26. Beste kenkari batzuk	4.025	1	0	0	-0	70,6	
27. KENKARIAK, GUZTIRA (16+17+...+26)	6.106.803	946	484	506	-23	95,5	
28. KUOTA LIKIDOA	28.929.532	4.482	2.291	2.685	-394	85,3	
KONTURAKO ORDAINKETAK							
29. Lana	26.693.225	4.135	2.114	2.307	-194	91,6	
30. Kapital higikorra	1.326.716	206	105	141	-36	74,3	
31. Kapital higiezina	397.972	62	32	49	-18	63,7	
32. Jarduera ekonomikoak	1.849.030	286	146	148	-2	98,8	
33. Inbertsio kolektiboko erakundeak	62.231	10	5	8	-3	60,7	
34. Gainontzeko abikipenak eta konturako ordainketak	5.205	1	0	-0	1	-209,5	
35. KONTURAKO ORDAINKETAK, GUZTIRA (29+30+...+34)	30.334.379	4.699	2.402	2.654	-252	90,5	
36. KUOTA DIFERENTZIALA (28-35)	-1.404.847	-218	-111	31	-142	-362,1	
ERRENTAREN EGITURA (%)							
37. Lana (1 / 7)	84,0			81,6	2,4	102,9	
38. Kapital higikorra eta higiezina ((2+3) / 7)	6,1			7,7	-1,6	78,7	
39. Jarduera ekonomikoak (4 / 7)	7,0			6,1	0,9	114,5	
40. Mutualitateak, pentsio planak eta BGAEak (8 / 7)	3,5			2,8	0,7	123,1	
41. Oinarri likidagarria (12 / 7)	93,4			94,2	-0,7	99,2	
KARGA TASAK (%)							
42. Batez besteko karga tasa (13 / 12)	26,0			26,5	-0,5	98,1	
43. Karga tasa efektiboa (28 / 12)	17,6			18,5	-0,9	95,0	
DATUAK SEXUAREN ARABERA							
44. Emakumezkoen oinarri likidagarria	52.042.800	20.441	8.675	10.996	-2.321	78,9	
45. Gizonezkoen oinarri likidagarria	112.431.881	28.762	16.958	18.186	-1.228	93,2	
46. Emakume-gizonen oin.likidagarrien arteko arraila (%)	53,7	28,9	48,8	39,5	9,3	123,5	

Zenbatekoak eurotan

4.2. Populazioaren arabeko taldeak



5.- AITORPEN KOPURUAREN BANAKETA



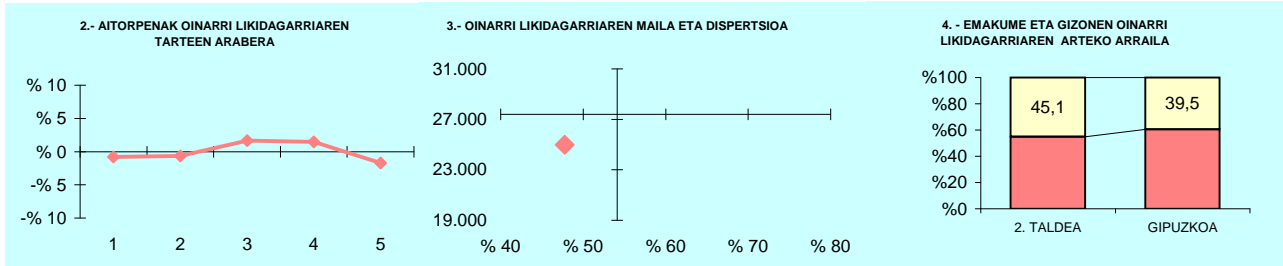
6.- AITORPEN KOPURUAREN BANAKETA

	1 TALDEA		GIPUZKOA % (3)	DIFERENTZIA (4)= (2)-(3)
	Kopurua (1)	% (2)		
A. OINARRI LIKIDAGARRIAREN TARTEAK (euroak)				
1- 12.043ra	1.407	21,8	20,0	1,8
2- 12.043 - 18.931	1.161	18,0	20,0	-2,0
3- 18.931 - 26.093	1.299	20,1	20,0	0,1
4- 26.093 - 35.400	1.250	19,4	20,0	-0,6
5- 35.400tik gora	1.338	20,7	20,0	0,7
B. MODALITATEA				
Mekanizatua	1.186	18,4	17,7	0,6
Berretsia	3.369	52,2	54,7	-2,5
Telematikoa	1.900	29,4	27,6	1,8
C. AITORPEN MOTA				
Familia unitatean sartu gabeak	2.304	35,7	38,0	-2,3
Batera	1.274	19,7	18,8	0,9
Banaka	2.877	44,6	43,2	1,4
D. ERRENTA ITURRIAREN ARABERA				
Lana	5.521	85,5	87,5	-2,0
Jarduerak	576	8,9	7,0	1,9
Kapitala	275	4,3	4,4	-0,2
Mistoak	83	1,3	1,1	0,2
E. KUOTA OSOAREN %0,7AREN ESLEIPENA				
Zehaztu gabeak	3.365	52,1	46,5	5,7
Eliza Katolikoa	416	6,4	8,1	-1,6
Gizarte xedeak	2.283	35,4	38,1	-2,7
Biak	391	6,1	7,4	-1,3
F. AITORPENAK SEXUAREN ARABERA				
Emakumezkoen aitortpenak	2.546	39,4	44,3	-4,9
Gizonezkoen aitortpenak	3.909	60,6	55,7	4,9

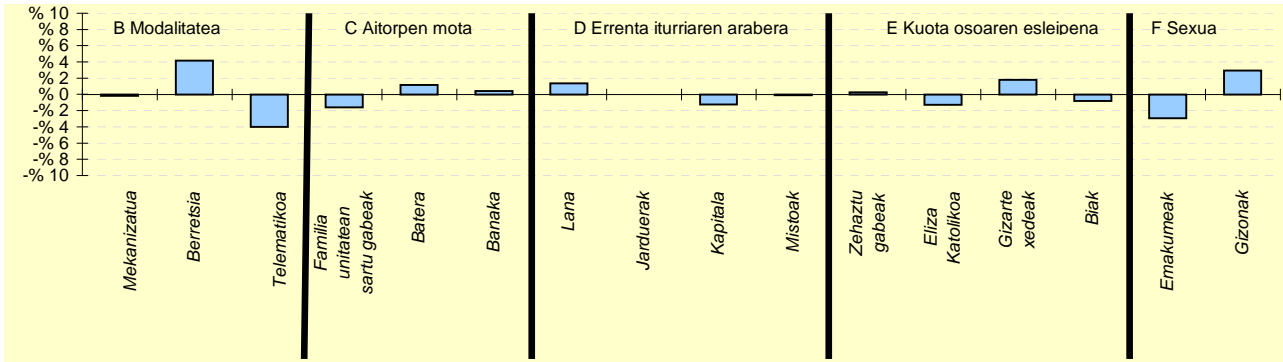
KONTZEPTUAK	2 . TALDEA			GIPUZKOA	DIFERENTZIA	INDIZEA	
	GUZTIRA (1)	BATEZ BEST. (2)	BIZTANLEKO (3)	BIZTANLEKO (4)	BIZTANLEKO (5) = (3) - (4)	BIZTANLEKO (Gipuzkoa=100)	
ERRENTA ITURRIAK							
1. Lana	592.191.772	23.326	12.140	12.577	-437	96,5	
2. Kapital higikorra	22.475.446	885	461	690	-229	66,8	
3. Kapital higiezina	16.091.387	634	330	503	-173	65,6	
4. Jarduera ekonomikoak	40.627.587	1.600	833	936	-103	89,0	
5. Ondare irabazi eta galerak	10.468.728	412	215	703	-489	30,5	
6. Errenta egozpenak	0	0	0	1	-1	0,0	
7. OINARRI EZARGARRIA (1+2+3+4+5+6)	681.854.921	26.857	13.978	15.409	-1.431	90,7	
MURRIZPENAK							
8. Mutualitatei, pentsio planei eta BGAEei egindako ekarpenak	25.361.054	999	520	437	83	118,9	
9. Batera tributatzeagatik	20.538.567	809	421	405	16	104,1	
10. Beste murrizpen batzuk	1.261.335	50	26	60	-34	43,3	
11. MURRIZPENAK, GUZTIRA (8+9+10)	47.160.956	1.858	967	901	65	107,2	
12. OINARRI LIKIDAGARRIA (7-11)	634.693.964	25.000	13.011	14.508	-1.497	89,7	
13. AURRETIKO KUOTA OSOA	163.872.900	6.455	3.359	3.844	-485	87,4	
14. KUOTAREN MURRIZPENA	34.344.847	1.353	704	713	-9	98,7	
15. KUOTA OSOA	129.528.237	5.102	2.655	3.131	-475	84,8	
KENKARIAK							
16. Ondorengo ahaideak	8.668.806	341	178	158	20	112,6	
17. Aurreko ahaideak	57.752	2	1	1	0	154,5	
18. Minusbaliatuak eta menpekotasuna	4.009.357	158	82	78	4	105,3	
19. 65 urtetik gorako adina	2.553.679	101	52	56	-4	93,4	
20. Ohiko etxebizitza errentan hartzea	1.536.824	61	32	55	-23	57,3	
21. Ohiko etxebizitza erostea	6.710.136	264	138	141	-3	97,8	
22. Ezarpen bikoitza	143.407	6	3	4	-1	70,7	
23. Sindikatuen kuotengatik	161.135	6	3	3	0	110,4	
24. Jarduera ekonomikoak sustatzea	155.624	6	3	2	1	135,6	
25. Dohaintzak	275.080	11	6	8	-3	68,8	
26. Beste kenkari batzuk	31.123	1	1	0	0	141,3	
27. KENKARIAK, GUZTIRA (16+17+...+26)	24.302.923	957	498	506	-8	98,4	
28. KUOTA LIKIDOA	108.289.555	4.265	2.220	2.685	-465	82,7	
KONTURAKO ORDAINKETAK							
29. Lana	102.791.318	4.049	2.107	2.307	-200	91,3	
30. Kapital higikorra	4.689.089	185	96	141	-45	68,0	
31. Kapital higiezina	1.462.159	58	30	49	-20	60,6	
32. Jarduera ekonomikoak	5.973.935	235	122	148	-26	82,7	
33. Inbertsio kolektiboko erakundeak	186.438	7	4	8	-4	47,0	
34. Gainontzeko abikipenak eta konturako ordainketak	-18.314	-1	-0	-0	-0	190,8	
35. KONTURAKO ORDAINKETAK, GUZTIRA (29+30+...+34)	115.084.626	4.533	2.359	2.654	-295	88,9	
36. KUOTA DIFERENTZIALA (28-35)	-6.795.071	-268	-139	31	-170	-453,4	
ERRENTAREN EGITURA (%)							
37. Lana (1 / 7)	86,9			81,6	5,2	106,4	
38. Kapital higikorra eta higiezina ((2+3) / 7)	5,7			7,7	-2,1	73,1	
39. Jarduera ekonomikoak (4 / 7)	6,0			6,1	-0,1	98,1	
40. Mutualitateak, pentsio planak eta BGAEak (8 / 7)	3,7			2,8	0,9	131,1	
41. Oinarri likidagarria (12 / 7)	93,1			94,2	-1,1	98,9	
KARGA TASAK (%)							
42. Batez besteko karga tasa (13 / 12)	25,8			26,5	-0,7	97,4	
43. Karga tasa efektiboa (28 / 12)	17,1			18,5	-1,4	92,2	
DATUAK SEXUAREN ARABERA							
44. Emakumezkoen oinarri likidagarria	220.304.826	20.973	9.182	10.996	-1.814	83,5	
45. Gizonezkoen oinarri likidagarria	414.389.138	27.841	16.716	18.186	-1.470	91,9	
46. Emakume-gizonen oin.likidagarrien arteko arraila (%)	46,8	24,7	45,1	39,5	5,5	114,0	

Zenbatekoak eurotan

4.2. Populazioaren arabeko taldeak



5.- AITORPEN KOPURUAREN BANAKETA



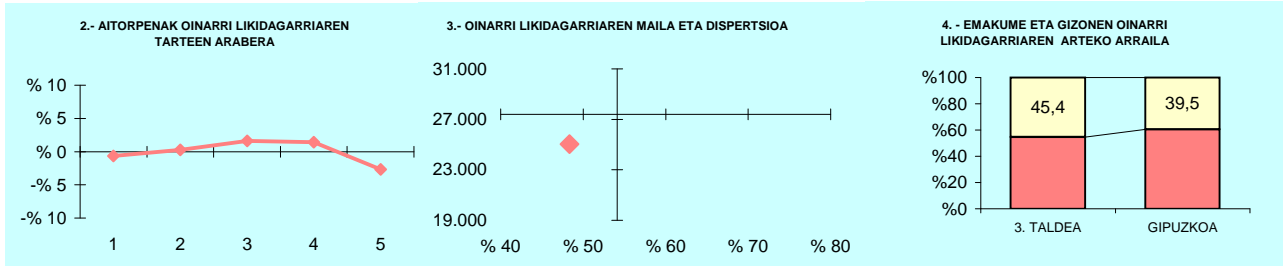
6.- AITORPEN KOPURUAREN BANAKETA

	2 TALDEA		GIPUZKOA %	DIFERENTZIA (4)= (2)-(3)
	Kopurua (1)	% (2)		
A. OINARRI LIKIDAGARRIAREN TARTEAK (euroak)				
1- 12.043raino	4.879	19,2	20,0	-0,8
2- 12.043 - 18.931	4.912	19,3	20,0	-0,7
3- 18.931 - 26.093	5.504	21,7	20,0	1,7
4- 26.093 - 35.400	5.448	21,5	20,0	1,5
5- 35.400tik gora	4.645	18,3	20,0	-1,7
B. MODALITATEA				
Mekanizatua	4.461	17,6	17,7	-0,2
Berretsia	14.932	58,8	54,7	4,2
Telematikoa	5.995	23,6	27,6	-4,0
C. AITORPEN MOTA				
Familia unitatean sartu gabeak	9.239	36,4	38,0	-1,6
Batera	5.080	20,0	18,8	1,2
Banaka	11.069	43,6	43,2	0,4
D. ERRENTA ITURRIAREN ARABERA				
Lana	22.558	88,9	87,5	1,4
Jarduerak	1.774	7,0	7,0	-0,0
Kapitala	806	3,2	4,4	-1,2
Mistoak	250	1,0	1,1	-0,1
E. KUOTA OSOAREN %0,7AREN ESLEIPENA				
Zehaztu gabeak	11.868	46,7	46,5	0,3
Eliza Katolikoa	1.725	6,8	8,1	-1,3
Gizarte xedeak	10.119	39,9	38,1	1,8
Biak	1.676	6,6	7,4	-0,8
F. AITORPENAK SEXUAREN ARABERA				
Emakumezkoen aitortpenak	10.504	41,4	44,3	-2,9
Gizonezkoen aitortpenak	14.884	58,6	55,7	2,9

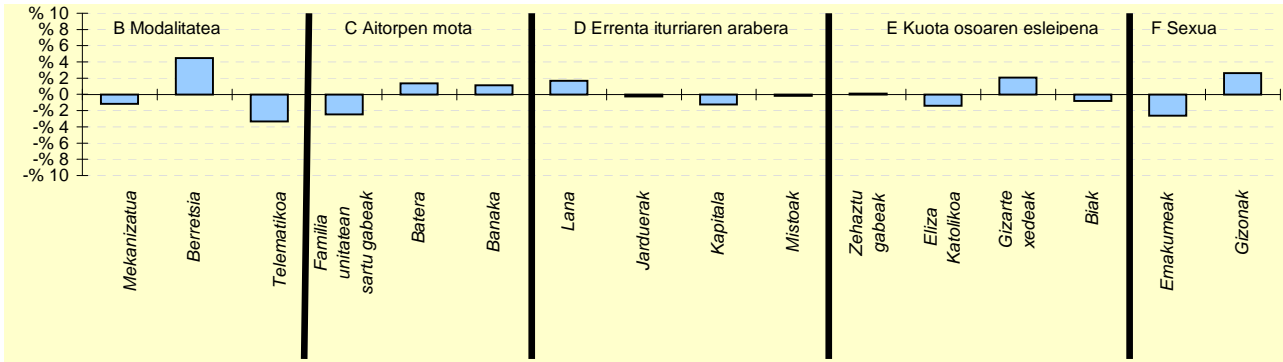
KONTZEPTUAK	3 . TALDEA			GIPUZKOA	DIFERENTZIA	INDIZEA	
	GUZTIRA (1)	BATEZ BEST. (2)	BIZTANLEKO (3)	BIZTANLEKO (4)	BIZTANLEKO (5) = (3) - (4)	BIZTANLEKO (Gipuzkoa=100)	
1. AITORPEN BATERATUA 2019ko PFEZ				86.043	45.410	52,8	
ERRENTA ITURRIAK							
1. Lana	1.059.727.025	23.337	12.316	12.577	-261	97,9	
2. Kapital higikorra	34.441.815	758	400	690	-289	58,0	
3. Kapital higiezina	27.605.388	608	321	503	-182	63,8	
4. Jarduera ekonomikoak	68.447.047	1.507	795	936	-140	85,0	
5. Ondare irabazi eta galerak	27.695.282	610	322	703	-381	45,8	
6. Errenta egozpenak	2.567	0	0	1	-1	3,0	
7. OINARRI EZARGARRIA (1+2+3+4+5+6)	1.217.919.124	26.821	14.155	15.409	-1.254	91,9	
MURRIZPENAK							
8. Mutualitatei, pentsio planei eta BGAEei egindako ekarpenak	42.003.192	925	488	437	51	111,7	
9. Batera tributatzeagatik	37.236.455	820	433	405	28	107,0	
10. Beste murrizpen batzuk	2.117.768	47	25	60	-35	41,2	
11. MURRIZPENAK, GUZTIRA (8+9+10)	81.357.415	1.792	946	901	44	104,9	
12. OINARRI LIKIDAGARRIA (7-11)	1.136.561.709	25.029	13.209	14.508	-1.298	91,1	
13. AURRETIKO KUOTA OSOA	294.838.443	6.493	3.427	3.844	-417	89,1	
14. KUOTAREN MURRIZPENA	61.611.864	1.357	716	713	3	100,4	
15. KUOTA OSOA	233.226.591	5.136	2.711	3.131	-420	86,6	
KENKARIAK							
16. Ondorengo ahaideak	14.610.780	322	170	158	12	107,6	
17. Aurreko ahaideak	76.055	2	1	1	0	115,4	
18. Minusbaliatuak eta menpekotasuna	7.042.229	155	82	78	4	104,9	
19. 65 urtetik gorako adina	4.623.342	102	54	56	-2	95,9	
20. Ohiko etxebizitza errentan hartzea	3.072.721	68	36	55	-19	64,9	
21. Ohiko etxebizitza erostea	12.904.832	284	150	141	9	106,6	
22. Ezarpen bikoitza	103.494	2	1	4	-3	28,9	
23. Sindikatuen kuotengatik	303.817	7	4	3	1	118,0	
24. Jarduera ekonomikoak sustatzea	221.053	5	3	2	0	109,2	
25. Dohaintzak	479.431	11	6	8	-3	68,0	
26. Beste kenkari batzuk	31.546	1	0	0	-0	81,2	
27. KENKARIAK, GUZTIRA (16+17+...+26)	43.469.299	957	505	506	-1	99,8	
28. KUOTA LIKIDOA	194.968.766	4.294	2.266	2.685	-419	84,4	
KONTURAKO ORDAINKETAK							
29. Lana	185.500.927	4.085	2.156	2.307	-151	93,4	
30. Kapital higikorra	7.358.080	162	86	141	-56	60,5	
31. Kapital higiezina	2.576.223	57	30	49	-20	60,5	
32. Jarduera ekonomikoak	10.257.729	226	119	148	-29	80,5	
33. Inbertsio kolektiboko erakundeak	272.348	6	3	8	-5	39,0	
34. Gainontzeko atxikipenak eta konturako ordainketak	-26.791	-1	-0	-0	-0	158,2	
35. KONTURAKO ORDAINKETAK, GUZTIRA (29+30+...+34)	205.938.516	4.535	2.393	2.654	-261	90,2	
36. KUOTA DIFERENTZIALA (28-35)	-10.969.750	-242	-127	31	-158	-415,0	
ERRENTAREN EGITURA (%)							
37. Lana (1 / 7)	87,0			81,6	5,4	106,6	
38. Kapital higikorra eta higiezina ((2+3) / 7)	5,1			7,7	-2,6	65,8	
39. Jarduera ekonomikoak (4 / 7)	5,6			6,1	-0,5	92,6	
40. Mutualitateak, pentsio planak eta BGAEak (8 / 7)	3,4			2,8	0,6	121,6	
41. Oinarri likidagarria (12 / 7)	93,3			94,2	-0,8	99,1	
KARGA TASAK (%)							
42. Batez besteko karga tasa (13 / 12)	25,9			26,5	-0,6	97,9	
43. Karga tasa efektiboa (28 / 12)	17,2			18,5	-1,4	92,7	
DATUAK SEXUAREN ARABERA							
44. Emakumezkoen oinarri likidagarria	400.561.848	21.176	9.324	10.996	-1.672	84,8	
45. Gizonezkoen oinarri likidagarria	735.999.861	27.780	17.083	18.186	-1.102	93,9	
46. Emakume-gizonen oin.likidagarrien arteko arraila (%)	45,6	23,8	45,4	39,5	5,9	114,9	

Zenbatekoak eurotan

4.2. Populazioaren arabeko taldeak



5.- AITORPEN KOPURUAREN BANAKETA



6.- AITORPEN KOPURUAREN BANAKETA

	3 TALDEA		GIPUZKOA % (3)	DIFERENTZIA (4)= (2)-(3)
	Kopurua (1)	% (2)		
A. OINARRI LIKIDAGARRIAREN TARTEAK (euroak)				
1- 12.043raino	8.790	19,4	20,0	-0,6
2- 12.043 - 18.931	9.209	20,3	20,0	0,3
3- 18.931 - 26.093	9.816	21,6	20,0	1,6
4- 26.093 - 35.400	9.721	21,4	20,0	1,4
5- 35.400tik gora	7.874	17,3	20,0	-2,7
B. MODALITATEA				
Mekanizataua	7.530	16,6	17,7	-1,2
Berretsia	26.858	59,1	54,7	4,5
Telematikoa	11.022	24,3	27,6	-3,3
C. AITORPEN MOTA				
Familia unitatean sartu gabeak	16.128	35,5	38,0	-2,5
Batera	9.166	20,2	18,8	1,4
Banaka	20.116	44,3	43,2	1,1
D. ERRENTA ITURRIAREN ARABERA				
Lana	40.499	89,2	87,5	1,7
Jarduerak	3.062	6,7	7,0	-0,3
Kapitala	1.438	3,2	4,4	-1,2
Mistoak	411	0,9	1,1	-0,2
E. KUOTA OSOAREN %0,7AREN ESLEIPENA				
Zehaztu gabeak	21.149	46,6	46,5	0,1
Eliza Katolikoa	3.033	6,7	8,1	-1,4
Gizarte xedeak	18.230	40,1	38,1	2,1
Biak	2.998	6,6	7,4	-0,8
F. AITORPENAK SEXUAREN ARABERA				
Emakumezkoen aitortpenak	18.916	41,7	44,3	-2,6
Gizonezkoen aitortpenak	26.494	58,3	55,7	2,6

4.2. Populazioaren arabeko taldeak

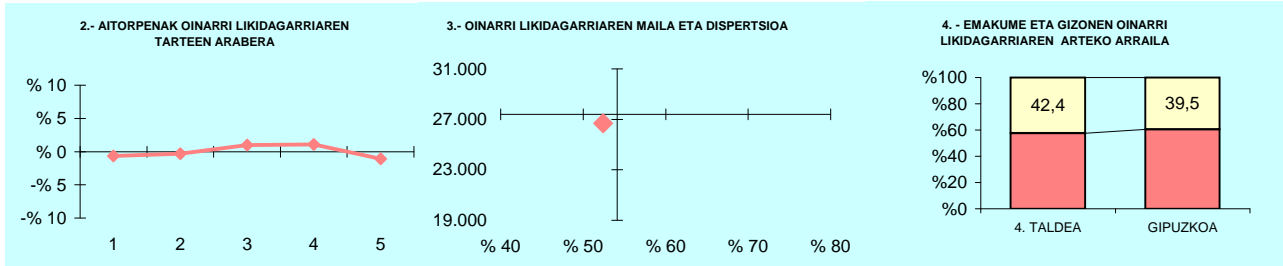
Udalerri kop. Biztanle kopurua Aitorpen kop. Aitorpenak biztanleko (%)

4 . TALDEA 14 195.337 102.670 52,6

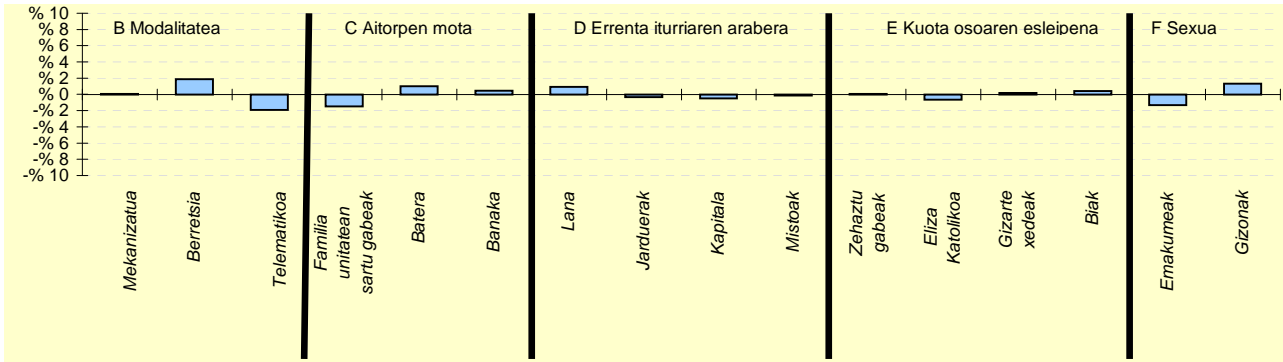
KONTZEPTUAK	4 .TALDEA			GIPUZKOA	DIFERENTZIA	INDIZEA	
	GUZTIRA (1)	BATEZ BEST. (2)	BIZTANLEKO (3)	BIZTANLEKO (4)	BIZTANLEKO (5) = (3) - (4)	BIZTANLEKO (Gipuzkoa=100)	
ERRENTA ITURRIAK							
1. Lana	2.418.406.032	23.555	12.381	12.577	-196	98,4	
2. Kapital higikorra	122.651.376	1.195	628	690	-62	91,0	
3. Kapital higiezina	80.304.732	782	411	503	-91	81,8	
4. Jarduera ekonomikoak	161.189.585	1.570	825	936	-110	88,2	
5. Ondare irabazi eta galerak	137.758.087	1.342	705	703	2	100,3	
6. Errenta egozpenak	73.095	1	0	1	-1	38,0	
7. OINARRI EZARGARRIA (1+2+3+4+5+6)	2.920.382.907	28.444	14.950	15.409	-459	97,0	
MURRIZPENAK				0			
8. Mutualitatei, pentsio planei eta BGAEei egindako ekarpenak	91.204.630	888	467	437	30	106,8	
9. Batera tributatzeagatik	82.493.921	803	422	405	18	104,4	
10. Beste murrizpen batzuk	7.790.499	76	40	60	-20	66,8	
11. MURRIZPENAK, GUZTIRA (8+9+10)	181.489.049	1.768	929	901	28	103,1	
12. OINARRI LIKIDAGARRIA (7-11)	2.738.893.858	26.677	14.021	14.508	-486	96,6	
13. AURRETIKO KUOTA OSOA	714.119.412	6.955	3.656	3.844	-188	95,1	
14. KUOTAREN MURRIZPENA	138.631.990	1.350	710	713	-4	99,5	
15. KUOTA OSOA	575.487.489	5.605	2.946	3.131	-185	94,1	
KENKARIAK							
16. Ondorengo ahaideak	32.575.444	317	167	158	9	105,7	
17. Aurreko ahaideak	153.083	1	1	1	0	102,3	
18. Minusbaliatuak eta menpekotasuna	15.753.556	153	81	78	3	103,3	
19. 65 urtetik gorako adina	11.165.603	109	57	56	1	102,0	
20. Ohiko etxebizitza errentan hartzea	8.284.139	81	42	55	-13	77,1	
21. Ohiko etxebizitza erostea	27.479.225	268	141	141	0	100,0	
22. Ezarpen bikoitza	481.023	5	2	4	-2	59,2	
23. Sindikatuen kuotengatik	610.508	6	3	3	0	104,5	
24. Jarduera ekonomikoak sustatzea	529.601	5	3	2	0	115,2	
25. Dohaintzak	1.242.766	12	6	8	-2	77,7	
26. Beste kenkari batzuk	83.253	1	0	0	-0	94,4	
27. KENKARIAK, GUZTIRA (16+17+...+26)	98.358.199	958	504	506	-3	99,4	
28. KUOTA LIKIDOA	488.903.260	4.762	2.503	2.685	-182	93,2	
KONTURAKO ORDAINKETAK							
29. Lana	431.280.990	4.201	2.208	2.307	-99	95,7	
30. Kapital higikorra	25.311.881	247	130	141	-12	91,7	
31. Kapital higiezina	7.961.202	78	41	49	-9	82,4	
32. Jarduera ekonomikoak	24.859.455	242	127	148	-21	85,9	
33. Inbertsio kolektiboko erakundeak	1.050.043	10	5	8	-3	66,2	
34. Gainontzeko atxikipenak eta konturako ordainketak	-16.346	-0	-0	-0	0	42,5	
35. KONTURAKO ORDAINKETAK, GUZTIRA (29+30+...+34)	490.447.224	4.777	2.511	2.654	-143	94,6	
36. KUOTA DIFERENTZIALA (28-35)	-1.543.964	-15	-8	31	-39	-25,7	
ERRENTAREN EGITURA (%)							
37. Lana (1 / 7)	82,8			81,6	1,2	101,5	
38. Kapital higikorra eta higiezina ((2+3) / 7)	6,9			7,7	-0,8	89,8	
39. Jarduera ekonomikoak (4 / 7)	5,5			6,1	-0,6	90,9	
40. Mutualitateak, pentsio planak eta BGAEak (8 / 7)	3,1			2,8	0,3	110,1	
41. Oinarri likidagarria (12 / 7)	93,8			94,2	-0,4	99,6	
KARGA TASAK (%)							
42. Batez besteko karga tasa (13 / 12)	26,1			26,5	-0,4	98,4	
43. Karga tasa efektiboa (28 / 12)	17,9			18,5	-0,7	96,5	
DATUAK SEXUAREN ARABERA							
44. Emakumezkoen oinarri likidagarria	1.020.065.641	23.120	10.295	10.996	-702	93,6	
45. Gizonezkoen oinarri likidagarria	1.718.828.217	29.357	17.858	18.186	-328	98,2	
46. Emakume-gizonen oin.likidagarrien arteko arraila (%)	40,7	21,2	42,4	39,5	2,8	107,1	

Zenbatekoak eurotan

4.2. Populazioaren arabeko taldeak



5.- AITORPEN KOPURUAREN BANAKETA



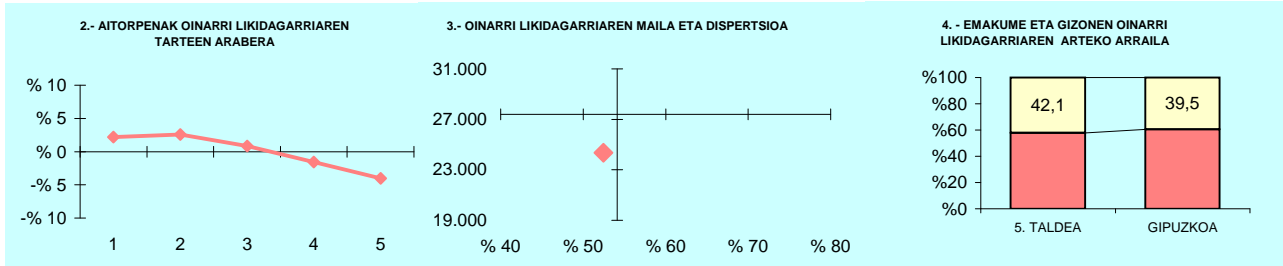
6.- AITORPEN KOPURUAREN BANAKETA

	4 TALDEA		GIPUZKOA % (3)	DIFERENTZIA (4)= (2)-(3)
	Kopurua (1)	% (2)		
A. OINARRI LIKIDAGARRIAREN TARTEAK (euroak)				
1- 12.043raino	19.867	19,4	20,0	-0,6
2- 12.043 - 18.931	20.209	19,7	20,0	-0,3
3- 18.931 - 26.093	21.538	21,0	20,0	1,0
4- 26.093 - 35.400	21.626	21,1	20,0	1,1
5- 35.400tik gora	19.430	18,9	20,0	-1,1
B. MODALITATEA				
Mekanizatua	18.256	17,8	17,7	0,0
Berretsia	58.021	56,5	54,7	1,9
Telematikoa	26.393	25,7	27,6	-1,9
C. AITORPEN MOTA				
Familia unitatean sartu gabeak	37.466	36,5	38,0	-1,5
Batera	20.378	19,8	18,8	1,0
Banaka	44.826	43,7	43,2	0,5
D. ERRENTA ITURRIAREN ARABERA				
Lana	90.795	88,4	87,5	0,9
Jarduerak	6.836	6,7	7,0	-0,3
Kapitala	4.045	3,9	4,4	-0,5
Mistoak	994	1,0	1,1	-0,1
E. KUOTA OSOAREN %0,7AREN ESLEIPENA				
Zehaztu gabeak	47.788	46,5	46,5	0,1
Eliza Katolikoa	7.632	7,4	8,1	-0,6
Gizarte xedeak	39.240	38,2	38,1	0,2
Biak	8.010	7,8	7,4	0,4
F. AITORPENAK SEXUAREN ARABERA				
Emakumezkoen aitortpenak	44.121	43,0	44,3	-1,3
Gizonezkoen aitortpenak	58.549	57,0	55,7	1,3

KONTZEPTUAK	5 .TALDEA			GIPUZKOA BIZTANLEKO (4)	DIFERENTZIA BIZTANLEKO (5) = (3) - (4)	INDIZEA BIZTANLEKO (Gipuzkoa=100)	
	GUZTIRA (1)	BATEZ BEST. (2)	BIZTANLEKO (3)				
5. AITORPEN BATERATUA 2019ko PFEZ				196.090	100.473	51,2	
ERRENTA ITURRIAK							
1. Lana	2.217.944.479	22.075	11.311	12.577	-1.266	89,9	
2. Kapital higikorra	97.660.247	972	498	690	-192	72,2	
3. Kapital higiezina	75.557.940	752	385	503	-117	76,7	
4. Jarduera ekonomikoak	156.516.002	1.558	798	936	-137	85,3	
5. Ondare irabazi eta galerak	62.852.438	626	321	703	-383	45,6	
6. Errenta egozpenak	72.794	1	0	1	-1	37,7	
7. OINARRI EZARGARRIA (1+2+3+4+5+6)	2.610.603.900	25.983	13.313	15.409	-2.096	86,4	
MURRIZPENAK							
8. Mutualitatei, pentsio planei eta BGAEei egindako ekarpenak	71.999.491	717	367	437	-70	84,0	
9. Batera tributatzeagatik	84.516.276	841	431	405	26	106,5	
10. Beste murrizpen batzuk	7.388.571	74	38	60	-22	63,1	
11. MURRIZPENAK, GUZTIRA (8+9+10)	163.904.337	1.631	836	901	-66	92,7	
12. OINARRI LIKIDAGARRIA (7-11)	2.446.699.563	24.352	12.477	14.508	-2.030	86,0	
13. AURRETIKO KUOTA OSOA	636.936.164	6.339	3.248	3.844	-596	84,5	
14. KUOTAREN MURRIZPENA	134.896.820	1.343	688	713	-25	96,4	
15. KUOTA OSOA	502.039.491	4.997	2.560	3.131	-570	81,8	
KENKARIAK							
16. Ondorengo ahaideak	29.186.530	290	149	158	-9	94,3	
17. Aurreko ahaideak	138.961	1	1	1	-0	92,5	
18. Minusbaliatuak eta menpekotasuna	15.121.364	151	77	78	-1	98,8	
19. 65 urtetik gorako adina	11.719.565	117	60	56	4	106,7	
20. Ohiko etxebizitza errentan hartzea	9.415.317	94	48	55	-7	87,3	
21. Ohiko etxebizitza erostea	26.006.918	259	133	141	-8	94,3	
22. Ezarpen bikoitza	461.958	5	2	4	-2	56,7	
23. Sindikatuen kuotengatik	610.900	6	3	3	0	104,1	
24. Jarduera ekonomikoak sustatzea	316.067	3	2	2	-1	68,5	
25. Dohaintzak	1.252.517	12	6	8	-2	78,0	
26. Beste kenkari batzuk	84.097	1	0	0	-0	95,0	
27. KENKARIAK, GUZTIRA (16+17+...+26)	94.314.193	939	481	506	-25	95,0	
28. KUOTA LIKIDOA	420.458.771	4.185	2.144	2.685	-541	79,9	
KONTURAKO ORDAINKETAK							
29. Lana	383.941.638	3.821	1.958	2.307	-349	84,9	
30. Kapital higikorra	20.093.391	200	102	141	-39	72,5	
31. Kapital higiezina	7.089.478	71	36	49	-13	73,1	
32. Jarduera ekonomikoak	23.976.289	239	122	148	-26	82,5	
33. Inbertsio kolektiboko erakundeak	938.914	9	5	8	-3	58,9	
34. Gainontzeko atxikipenak eta konturako ordainketak	-30.815	-0	-0	-0	0	79,9	
35. KONTURAKO ORDAINKETAK, GUZTIRA (29+30+...+34)	436.008.895	4.340	2.224	2.654	-431	83,8	
36. KUOTA DIFERENTZIALA (28-35)	-15.550.125	-155	-79	31	-110	-258,1	
ERRENTAREN EGITURA (%)							
37. Lana (1 / 7)	85,0			81,6	3,3	104,1	
38. Kapital higikorra eta higiezina ((2+3) / 7)	6,6			7,7	-1,1	85,8	
39. Jarduera ekonomikoak (4 / 7)	6,0			6,1	-0,1	98,7	
40. Mutualitateak, pentsio planak eta BGAEak (8 / 7)	2,8			2,8	-0,1	97,2	
41. Oinarri likidagarria (12 / 7)	93,7			94,2	-0,4	99,5	
KARGA TASAK (%)							
42. Batez besteko karga tasa (13 / 12)	26,0			26,5	-0,5	98,3	
43. Karga tasa efektiboa (28 / 12)	17,2			18,5	-1,3	92,9	
DATUAK SEXUAREN ARABERA							
44. Emakumezkoen oinarri likidagarria	926.011.612	21.166	9.211	10.996	-1.786	83,8	
45. Gizonezkoen oinarri likidagarria	1.520.687.952	26.809	15.915	18.186	-2.271	87,5	
46. Emakume-gizonen oin.likidagarrien arteko arraila (%)	39,1	21,0	42,1	39,5	2,6	106,6	

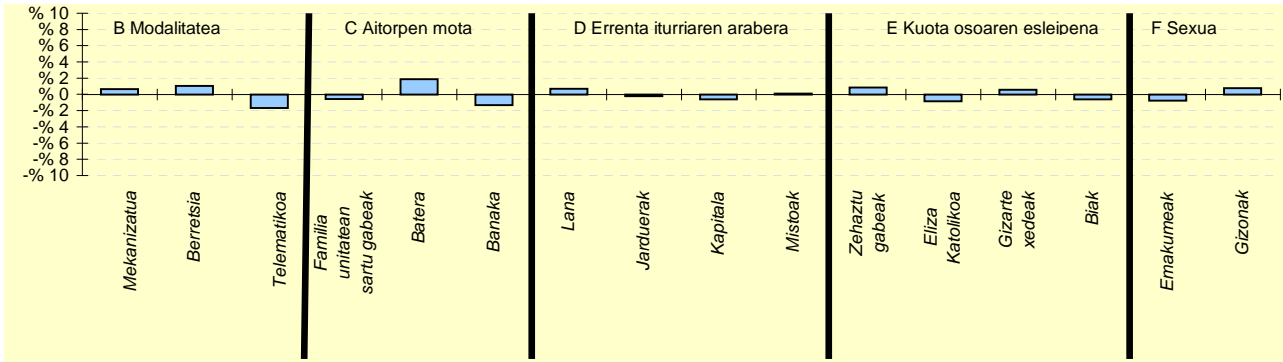
Zenbatekoak eurotan

4.2. Populazioaren arabeko taldeak



5.- AITORPEN KOPURUAREN BANAKETA

OL: 24.352
DI: %52,5



6.- AITORPEN KOPURUAREN BANAKETA

	5 TALDEA		GIPUZKOA % (3)	DIFERENTZIA (4)= (2)-(3)
	Kopurua (1)	% (2)		
A. OINARRI LIKIDAGARRIAREN TARTEAK (euroak)				
1- 12.043raino	22.274	22,2	20,0	2,2
2- 12.043 - 18.931	22.692	22,6	20,0	2,6
3- 18.931 - 26.093	20.949	20,9	20,0	0,9
4- 26.093 - 35.400	18.515	18,4	20,0	-1,6
5- 35.400tik gora	16.043	16,0	20,0	-4,0
B. MODALITATEA				
Mekanizaturia	18.466	18,4	17,7	0,6
Berretsia	55.971	55,7	54,7	1,0
Telematikoa	26.036	25,9	27,6	-1,7
C. AITORPEN MOTA				
Familia unitatean sartu gabeak	37.602	37,4	38,0	-0,6
Batera	20.806	20,7	18,8	1,9
Banaka	42.065	41,9	43,2	-1,3
D. ERRENTA ITURRIAREN ARABERA				
Lana	88.618	88,2	87,5	0,7
Jarduerak	6.831	6,8	7,0	-0,2
Kapitala	3.833	3,8	4,4	-0,6
Mistoak	1.191	1,2	1,1	0,1
E. KUOTA OSOAREN %0,7AREN ESLEIPENA				
Zehaztu gabeak	47.562	47,3	46,5	0,9
Eliza Katolikoa	7.258	7,2	8,1	-0,8
Gizarte xedeak	38.832	38,6	38,1	0,6
Biak	6.821	6,8	7,4	-0,6
F. AITORPENAK SEXUAREN ARABERA				
Emakumezkoen aitortpenak	43.749	43,5	44,3	-0,8
Gizonezkoen aitortpenak	56.724	56,5	55,7	0,8

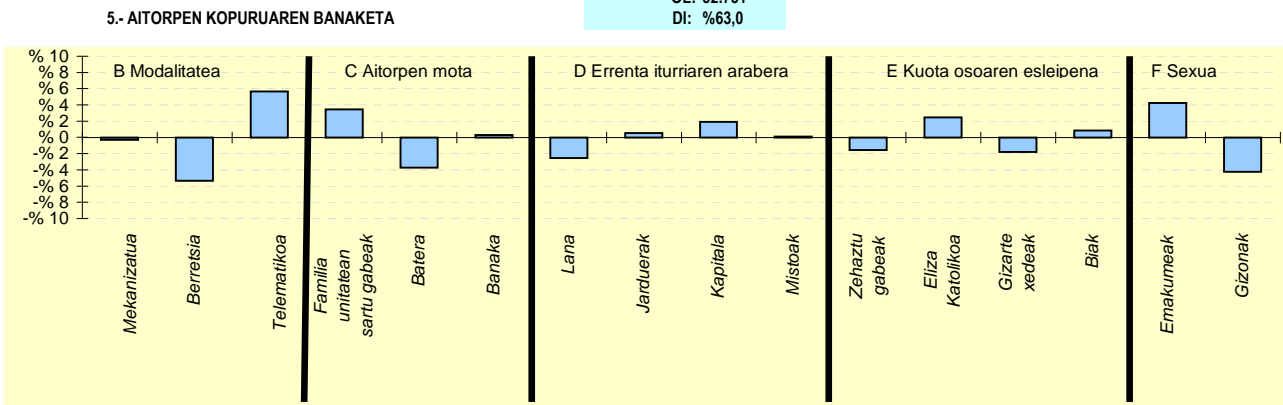
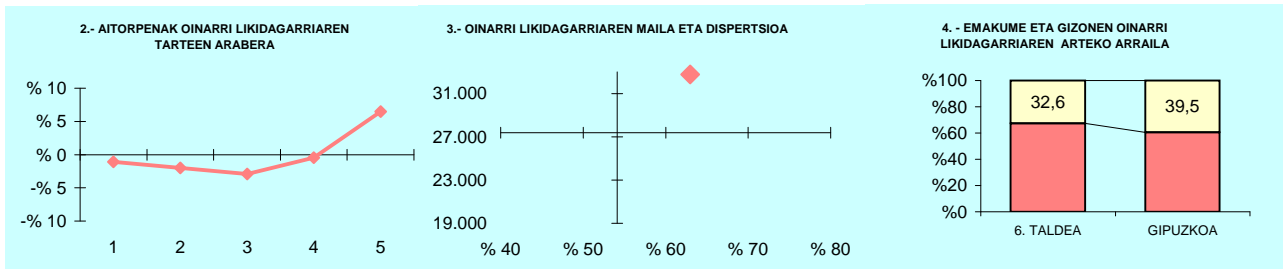


4.2. Populazioaren arabeko taldeak

	Udaleri kop.			Biztanle kopurua		Aitorpen kop.		Aitorpenak biztanleko (%)			
	6 . TALDEA			1		188.240		104.019		55,3	
KONTZEPTUAK	6 .TALDEA			GIPUZKOA		DIFERENTZIA		INDIZEA			
	GUZTIRA (1)	BATEZ BEST. (2)	BIZTANLEKO (3)	BIZTANLEKO (4)	BIZTANLEKO (5) = (3) - (4)	BIZTANLEKO (Gipuzkoa=100)					
ERRENTA ITURRIAK											
1. Lana	2.689.931.260	25.860	14.290	12.577	1.713	113,6					
2. Kapital higikorra	217.345.409	2.089	1.155	690	465	167,4					
3. Kapital higiezina	161.035.606	1.548	855	503	353	170,2					
4. Jarduera ekonomikoak	240.291.284	2.310	1.277	936	341	136,4					
5. Ondare irabazi eta galerak	266.668.005	2.564	1.417	703	713	201,4					
6. Errenta egozpenak	566.880	5	3	1	2	306,1					
7. OINARRI EZARGARRIA (1+2+3+4+5+6)	3.575.838.444	34.377	18.996	15.409	3.587	123,3					
MURRIZPENAK											
8. Mutualitatei, pentsio planei eta BGAEei egindako ekarpenak	80.781.248	777	429	0	437	98,2					
9. Batera tributatzeagatik	63.899.375	614	339	405	-65	83,9					
10. Beste murrizpen batzuk	24.411.190	235	130	60	70	217,3					
11. MURRIZPENAK, GUZTIRA (8+9+10)	169.091.813	1.626	898	901	-3	99,7					
12. OINARRI LIKIDAGARRIA (7-11)	3.406.746.631	32.751	18.098	14.508	3.590	124,7					
13. AURRETIKO KUOTA OSOA	936.564.078	9.004	4.975	3.844	1.131	129,4					
14. KUOTAREN MURRIZPENA	139.674.061	1.343	742	713	29	104,0					
15. KUOTA OSOA	796.890.218	7.661	4.233	3.131	1.103	135,2					
KENKARIAK											
16. Ondorengo ahaideak	27.167.470	261	144	158	-13	91,5					
17. Aurreko ahaideak	108.375	1	1	1	-0	75,1					
18. Minusbaliatuak eta menpekotasuna	13.706.981	132	73	78	-5	93,3					
19. 65 urtetik gorako adina	10.042.933	97	53	56	-3	95,2					
20. Ohiko etxebizitza errentan hartzea	17.149.973	165	91	55	36	165,7					
21. Ohiko etxebizitza erostea	27.372.045	263	145	141	5	103,4					
22. Ezarpen bikoitza	1.799.679	17	10	4	5	229,9					
23. Sindikatuen kuotengatik	448.515	4	2	3	-1	79,6					
24. Jarduera ekonomikoak sustatzea	424.930	4	2	2	-0	96,0					
25. Dohaintzak	2.639.375	25	14	8	6	171,2					
26. Beste kenkari batzuk	91.304	1	0	0	0	107,5					
27. KENKARIAK, GUZTIRA (16+17+...+26)	100.951.581	971	536	506	30	105,9					
28. KUOTA LIKIDOA	706.393.982	6.791	3.753	2.685	1.068	139,8					
KONTURAKO ORDAINKETAK											
29. Lana	543.518.714	5.225	2.887	2.307	580	125,1					
30. Kapital higikorra	43.852.050	422	233	141	92	164,9					
31. Kapital higiezina	16.460.979	158	87	49	38	176,7					
32. Jarduera ekonomikoak	40.669.135	391	216	148	68	145,8					
33. Inbertsio kolektiboko erakundeak	3.392.128	33	18	8	10	221,8					
34. Gainontzeko abikipenak eta konturako ordainketak	-56.101	-1	-0	-0	-0	151,5					
35. KONTURAKO ORDAINKETAK, GUZTIRA (29+30+...+34)	647.836.905	6.228	3.442	2.654	787	129,7					
36. KUOTA DIFERENTZIALA (28-35)	58.557.077	563	311	31	280	1.012,6					
ERRENTAREN EGITURA (%)											
37. Lana (1 / 7)	75,2			81,6	-6,4	92,2					
38. Kapital higikorra eta higiezina ((2+3) / 7)	10,6			7,7	2,8	136,8					
39. Jarduera ekonomikoak (4 / 7)	6,7			6,1	0,6	110,7					
40. Mutualitateak, pentsio planak eta BGAEak (8 / 7)	2,3			2,8	-0,6	79,6					
41. Oinarri likidagarria (12 / 7)	95,3			94,2	1,1	101,2					
KARGA TASAK (%)											
42. Batez besteko karga tasa (13 / 12)	27,5			26,5	1,0	103,8					
43. Karga tasa efektiboa (28 / 12)	20,7			18,5	2,2	112,0					
DATUAK SEXUAREN ARABERA											
44. Emakumezkoen oinarri likidagarria	1.465.320.073	29.023	14.739	10.996	3.743	134,0					
45. Gizonezkoen oinarri likidagarria	1.941.426.558	36.268	21.857	18.186	3.671	120,2					
46. Emakume-gizonen oin.likidagarrien arteko arraila (%)	24,5	20,0	32,6	39,5	-7,0	82,4					

Zenbatekoak eurotan

4.2. Populazioaren arabeko taldeak



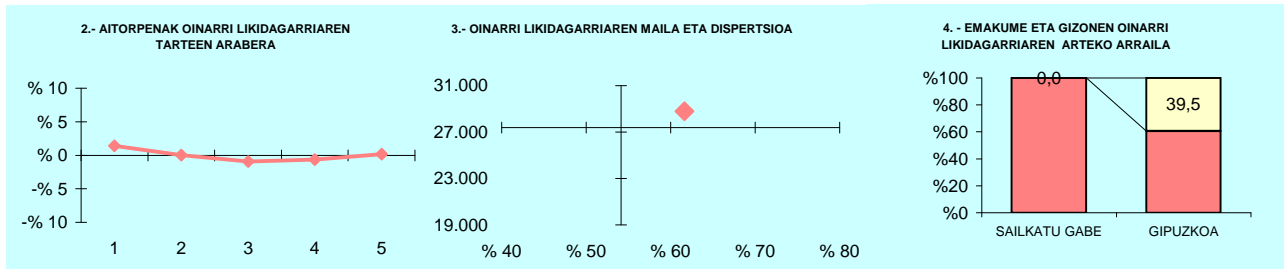
6.- AITORPEN KOPURUAREN BANAKETA

	6 TALDEA		GIPUZKOA %	DIFERENTZIA (4)= (2)-(3)
	Kopurua (1)	% (2)		
A. OINARRI LIKIDAGARRIAREN TARTEAK (euroak)				
1- 12.043raino	19.656	18,9	20,0	-1,1
2- 12.043 - 18.931	18.700	18,0	20,0	-2,0
3- 18.931 - 26.093	17.784	17,1	20,0	-2,9
4- 26.093 - 35.400	20.328	19,5	20,0	-0,5
5- 35.400tik gora	27.551	26,5	20,0	6,5
B. MODALITATEA				
Mekanizatua	18.126	17,4	17,7	-0,3
Berretsia	51.279	49,3	54,7	-5,4
Telematikoa	34.614	33,3	27,6	5,7
C. AITORPEN MOTA				
Familia unitatean sartu gabeak	43.076	41,4	38,0	3,4
Batera	15.725	15,1	18,8	-3,7
Banaka	45.218	43,5	43,2	0,3
D. ERRENTA ITURRIAREN ARABERA				
Lana	88.368	85,0	87,5	-2,5
Jarduerak	7.836	7,5	7,0	0,5
Kapitala	6.579	6,3	4,4	1,9
Mistoak	1.236	1,2	1,1	0,1
E. KUOTA OSOAREN %0,7AREN ESLEIPENA				
Zehaztu gabeak	46.741	44,9	46,5	-1,5
Eliza Katolikoa	10.969	10,5	8,1	2,5
Gizarte xedeak	37.736	36,3	38,1	-1,8
Biak	8.573	8,2	7,4	0,8
F. AITORPENAK SEXUAREN ARABERA				
Emakumezkoen aitortpenak	50.489	48,5	44,3	4,2
Gizonezkoen aitortpenak	53.530	51,5	55,7	-4,2

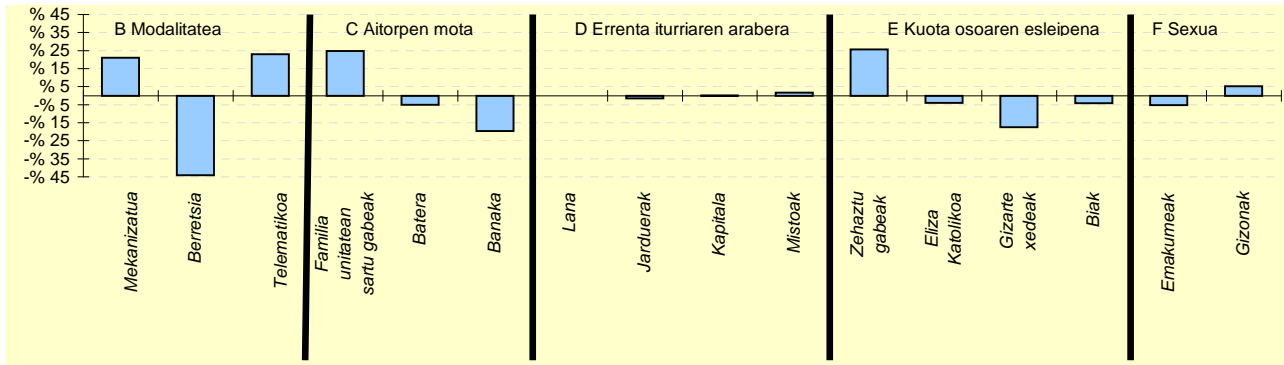
KONTZEPTUAK	SAILKATU GABE			GIPUZKOA BIZTANLEKO (4)	DIFERENTZIA BIZTANLEKO (5) = (3) - (4)	INDIZEA BIZTANLEKO (Gipuzkoa=100)
	GUZTIRA (1)	BATEZ BEST. (2)	BIZTANLEKO (3)			
5. AITORPEN BATERATUA 2019ko PFEZ	SAILKATU GABE			1	0	719
ERRENTA ITURRIAK						
1. Lana	18.835.797	26.197		12.577		
2. Kapital higikorra	547.717	762		690		
3. Kapital higiezina	473.816	659		503		
4. Jarduera ekonomikoak	1.036.904	1.442		936		
5. Ondare irabazi eta galerak	689.460	959		703		
6. Errenta egozpenak	0	0		1		
7. OINARRI EZARGARRIA (1+2+3+4+5+6)	21.583.694	30.019		15.409		
MURRIZPENAK				0		
8. Mutualitatei, pensio planei eta BGAEei egindako ekarpenak	377.011	524		437		
9. Batera tributatzeagatik	394.492	549		405		
10. Beste murrizpen batzuk	107.291	149		60		
11. MURRIZPENAK, GUZTIRA (8+9+10)	878.794	1.222		901		
12. OINARRI LIKIDAGARRIA (7-11)	20.704.900	28.797		14.508		
13. AURRETIKO KUOTA OSOA	5.933.487	8.252		3.844		
14. KUOTAREN MURRIZPENA	936.768	1.303		713		
15. KUOTA OSOA	4.996.720	6.950		3.131		
KENKARIAK						
16. Ondorengo ahaideak	129.159	180		158		
17. Aurreko ahaideak	578	1		1		
18. Minusbaliatuak eta menpekotasuna	47.430	66		78		
19. 65 urtetik gorako adina	26.885	37		56		
20. Ohiko etxebizitza errentan hartzea	259.358	361		55		
21. Ohiko etxebizitza erostea	216.907	302		141		
22. Ezarpen bikoitza	17.401	24		4		
23. Sindikatuen kuotengatik	3.322	5		3		
24. Jarduera ekonomikoak sustatzea	10.479	15		2		
25. Dohaintzak	11.093	15		8		
26. Beste kenkari batzuk	2.862	4		0		
27. KENKARIAK, GUZTIRA (16+17+...+26)	725.475	1.009		506		
28. KUOTA LIKIDOA	4.324.517	6.015		2.685		
KONTURAKO ORDAINKETAK						
29. Lana	4.010.363	5.578		2.307		
30. Kapital higikorra	109.251	152		141		
31. Kapital higiezina	28.115	39		49		
32. Jarduera ekonomikoak	128.141	178		148		
33. Inbertsio kolektiboko erakundeak	4.606	6		8		
34. Gainontzeko abikipenak eta konturako ordainketak	88	0		-0		
35. KONTURAKO ORDAINKETAK, GUZTIRA (29+30+...+34)	4.280.563	5.953		2.654		
36. KUOTA DIFERENTZIALA (28-35)	43.954	61		31		
ERRENTAREN EGITURA (%)						
37. Lana (1 / 7)	87,3			81,6		
38. Kapital higikorra eta higiezina ((2+3) / 7)	4,7			7,7		
39. Jarduera ekonomikoak (4 / 7)	4,8			6,1		
40. Mutualitateak, pensio planak eta BGAEak (8 / 7)	1,7			2,8		
41. Oinarri likidagarria (12 / 7)	95,9			94,2		
KARGA TASAK (%)						
42. Batez besteko karga tasa (13 / 12)	28,7			26,5		
43. Karga tasa efektiboa (28 / 12)	20,9			18,5		
DATUAK SEXUAREN ARABERA						
44. Emakumezkoen oinarri likidagarria	6.202.597	22.073		10.996		
45. Gizonezkoen oinarri likidagarria	14.502.304	33.110		18.186		
46. Emakume-gizonen oin.likidagarrien arteko arraila (%)	57,2	33,3		39,5		

Zenbatekoak eurotan

4.2. Populazioaren arabeko taldeak



5.- AITORPEN KOPURUAREN BANAKETA



6.- AITORPEN KOPURUAREN BANAKETA

	SAILKATU GABE TALDEA		GIPUZKOA % (3)	DIFERENTZIA (4)= (2)-(3)
	Kopurua (1)	% (2)		
A. OINARRI LIKIDAGARRIAREN TARTEAK (euroak)				
1- 12.043raino	154	21,4	20,0	1,4
2- 12.043 - 18.931	144	20,0	20,0	0,0
3- 18.931 - 26.093	137	19,1	20,0	-0,9
4- 26.093 - 35.400	139	19,3	20,0	-0,7
5- 35.400tik gora	145	20,2	20,0	0,2
B. MODALITATEA				
Mekanizatua	279	38,8	17,7	21,1
Berretsia	76	10,6	54,7	-44,1
Telematikoa	364	50,6	27,6	23,0
C. AITORPEN MOTA				
Familia unitatean sartu gabeak	451	62,7	38,0	24,7
Batera	99	13,8	18,8	-5,1
Banaka	169	23,5	43,2	-19,7
D. ERRENTA ITURRIAREN ARABERA				
Lana	628	87,3	87,5	-0,2
Jarduerak	39	5,4	7,0	-1,6
Kapitala	32	4,5	4,4	0,0
Mistoak	20	2,8	1,1	1,7
E. KUOTA OSOAREN %0,7AREN ESLEIPENA				
Zehaztu gabeak	519	72,2	46,5	25,7
Eliza Katolikoa	29	4,0	8,1	-4,0
Gizarte xedeak	148	20,6	38,1	-17,5
Biak	23	3,2	7,4	-4,2
F. AITORPENAK SEXUAREN ARABERA				
Emakumezkoen aitortpenak	281	39,1	44,3	-5,2
Gizonezkoen aitortpenak	438	60,9	55,7	5,2

4.3.

Eskualdeak





Udalerrri kop. Biztanle kopurua Aitorpen kop. Aitorpenak biztanleko (%)

1. AITORPEN BATERATUA 2019ko PFEZ

BIDASOA BEHEA

2

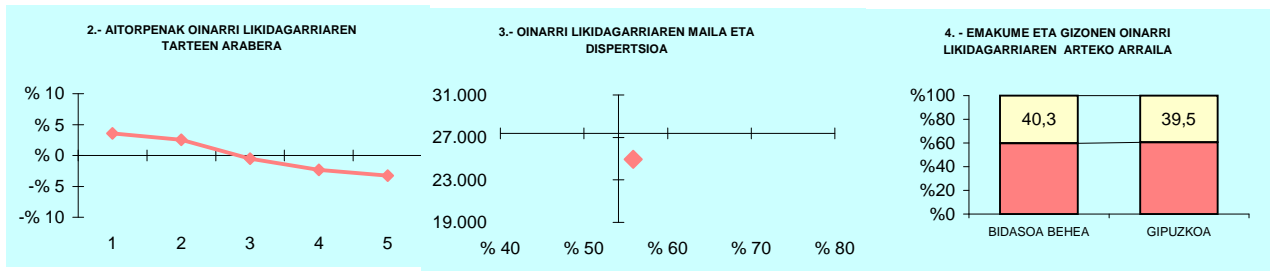
79.791

40.180

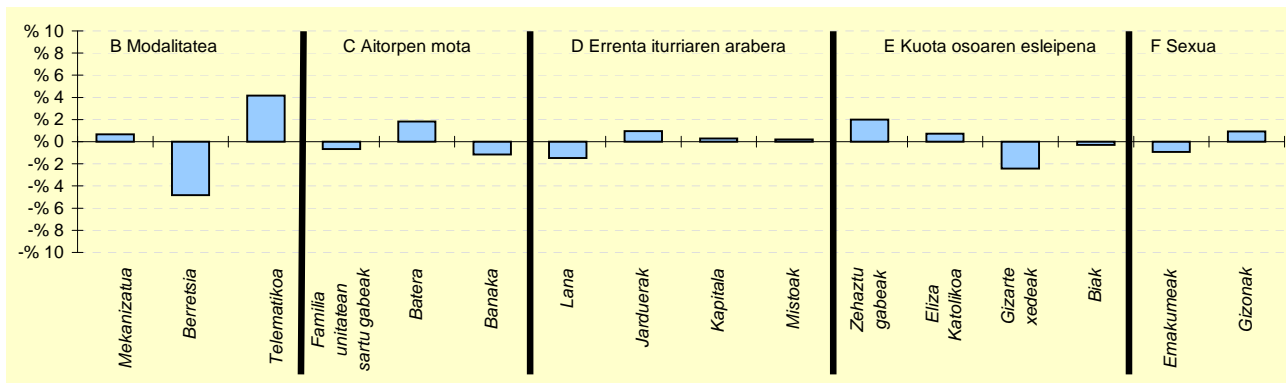
50,4

KONZEPITUAK	BIDASOA BEHEA			GIPUZKOA	DIFERENTZIA	INDIZEA	
	GUZTIRA (1)	BATEZ BEST. (2)	BIZTANLEKO (3)	BIZTANLEKO (4)	BIZTANLEKO (5) = (3) - (4)	BIZTANLEKO (Gipuzkoa=100)	
ERRENTA ITURRIAK							
1. Lana	862.606.376	21.469	10.811	12.577	-1.766	86,0	
2. Kapital higikorra	41.463.260	1.032	520	690	-170	75,3	
3. Kapital higiezina	40.622.392	1.011	509	503	7	101,3	
4. Jarduera ekonomikoak	82.155.650	2.045	1.030	936	94	110,0	
5. Ondare irabazi eta galerak	37.211.420	926	466	703	-237	66,3	
6. Errenta egozpenak	97.567	2	1	1	0	124,3	
7. OINARRI EZARGARRIA (1+2+3+4+5+6)	1.064.156.665	26.485	13.337	15.409	-2.072	86,6	
MURRIZPENAK							
8. Mutualitatei, pentsio planei eta BGAEei egindako ekarpenak	23.491.168	585	294	437	-143	67,3	
9. Batera tributatzeagatik	33.758.798	840	423	405	19	104,6	
10. Beste murrizpen batzuk	4.241.806	106	53	60	-7	89,1	
11. MURRIZPENAK, GUZTIRA (8+9+10)	61.491.772	1.530	771	901	-131	85,5	
12. OINARRI LIKIDAGARRIA (7-11)	1.002.664.893	24.954	12.566	14.508	-1.941	86,6	
13. AURRETIKO KUOTA OSOA	263.302.423	6.553	3.300	3.844	-544	85,8	
14. KUOTAREN MURRIZPENA	53.657.523	1.335	672	713	-41	94,3	
15. KUOTA OSOA	209.645.014	5.218	2.627	3.131	-503	83,9	
KENKARIAK							
16. Ondorengo ahaideak	11.860.698	295	149	158	-9	94,2	
17. Aurreko ahaideak	54.390	1	1	1	-0	89,0	
18. Minusbaliatuak eta menpekotasuna	4.876.641	121	61	78	-17	78,3	
19. 65 urtetik gorako adina	4.330.611	108	54	56	-2	96,9	
20. Ohiko etxebizitza errentan hartzea	4.671.082	116	59	55	4	106,5	
21. Ohiko etxebizitza erostea	10.717.851	267	134	141	-6	95,5	
22. Ezarpen bikoitza	413.453	10	5	4	1	124,6	
23. Sindikatuen kuotengatik	232.714	6	3	3	-0	97,5	
24. Jarduera ekonomikoak sustatzea	105.800	3	1	2	-1	56,4	
25. Dohaintzak	543.098	14	7	8	-1	83,1	
26. Beste kenkari batzuk	22.054	1	0	0	-0	61,2	
27. KENKARIAK, GUZTIRA (16+17+...+26)	37.828.391	941	474	506	-32	93,6	
28. KUOTA LIKIDOA	176.618.490	4.396	2.214	2.685	-471	82,4	
KONTURAKO ORDAINKETAK							
29. Lana	151.139.873	3.762	1.894	2.307	-413	82,1	
30. Kapital higikorra	8.361.459	208	105	141	-37	74,2	
31. Kapital higiezina	3.953.330	98	50	49	0	100,1	
32. Jarduera ekonomikoak	12.179.850	303	153	148	5	103,0	
33. Inbertsio kolektiboko erakundeak	422.705	11	5	8	-3	65,2	
34. Gainontzeko abixipenak eta konturako ordainketak	-21.353	-1	-0	-0	-0	136,0	
35. KONTURAKO ORDAINKETAK, GUZTIRA (29+30+...+34)	176.035.863	4.381	2.206	2.654	-448	83,1	
36. KUOTA DIFERENTZIALA (28-35)	582.627	15	7	31	-23	23,8	
ERRENTAREN EGITURA (%)							
37. Lana (1 / 7)	81,1			81,6	-0,6	99,3	
38. Kapital higikorra eta higiezina ((2+3) / 7)	7,7			7,7	-0,0	99,7	
39. Jarduera ekonomikoak (4 / 7)	7,7			6,1	1,6	127,1	
40. Mutualitateak, pentsio planak eta BGAEak (8 / 7)	2,2			2,8	-0,6	77,8	
41. Oinarri likidagarria (12 / 7)	94,2			94,2	0,1	100,1	
KARGA TASAK (%)							
42. Batez besteko karga tasa (13 / 12)	26,3			26,5	-0,2	99,1	
43. Karga tasa efektiboa (28 / 12)	17,6			18,5	-0,9	95,2	
DATUAK SEXUAREN ARABERA							
44. Emakumezkoen oinarri likidagarria	383.255.159	21.988	9.436	10.996	-1.560	85,8	
45. Gizonezkoen oinarri likidagarria	619.409.735	27.227	15.812	18.186	-2.374	86,9	
46. Emakume-gizonen oin.likidagarrien arteko arraila (%)	38,1	19,2	40,3	39,5	0,8	102,0	

Zenbatekoak eurotan



5.- AITORPEN KOPURUAREN BANAKETA
OL: 24.954
DI: %55,9



6.- AITORPEN KOPURUAREN BANAKETA

	BIDASOA BEHEA		GIPUZKOA %	DIFERENTZIA (4)= (2)-(3)
	Kopurua (1)	% (2)		
A. OINARRI LIKIDAGARRIAREN TARTEAK (euroak)				
1- 12.043raio	9.469	23,6	20,0	3,6
2- 12.043 - 18.931	9.065	22,6	20,0	2,6
3- 18.931 - 26.093	7.819	19,5	20,0	-0,5
4- 26.093 - 35.400	7.109	17,7	20,0	-2,3
5- 35.400tik gora	6.718	16,7	20,0	-3,3
B. MODALITATEA				
Mekanizatua	7.394	18,4	17,7	0,7
Berretsia	20.020	49,8	54,7	-4,8
Telematikoa	12.766	31,8	27,6	4,2
C. AITORPEN MOTA				
Familia unitatean sartu gabeak	14.989	37,3	38,0	-0,7
Batera	8.299	20,7	18,8	1,8
Banaka	16.892	42,0	43,2	-1,1
D. ERRENTA ITURRIAREN ARABERA				
Lana	34.569	86,0	87,5	-1,5
Jarduerak	3.200	8,0	7,0	1,0
Kapitala	1.894	4,7	4,4	0,3
Mistoak	517	1,3	1,1	0,2
E. KUOTA OSOAREN %0,7AREN ESLEIPENA				
Zehaztu gabeak	19.471	48,5	46,5	2,0
Eliza Katolikoa	3.534	8,8	8,1	0,7
Gizarte xedeak	14.313	35,6	38,1	-2,4
Biak	2.862	7,1	7,4	-0,3
F. AITORPENAK SEXUAREN ARABERA				
Emakumezkoen aitorpenak	17.430	43,4	44,3	-0,9
Gizonezkoen aitorpenak	22.750	56,6	55,7	0,9



Udalerri kop. Biztanle kopurua Aitorpen kop. Aitorpenak biztanleko (%)

1. AITORPEN BATERATUA 2019ko PFEZ

DEBABARRENA

6

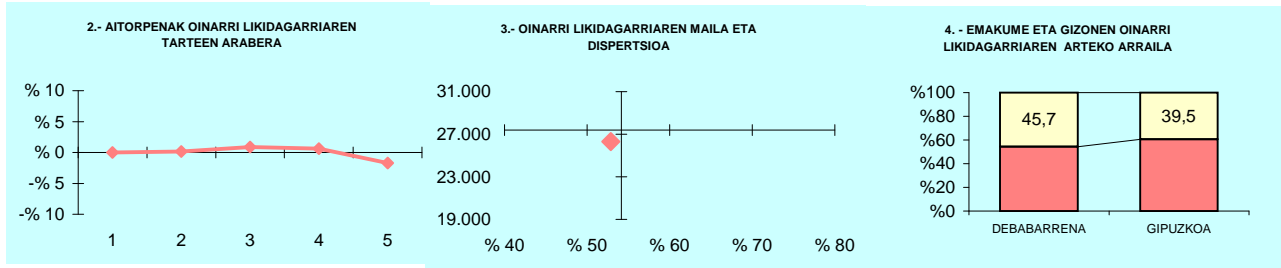
56.007

28.749

51,3

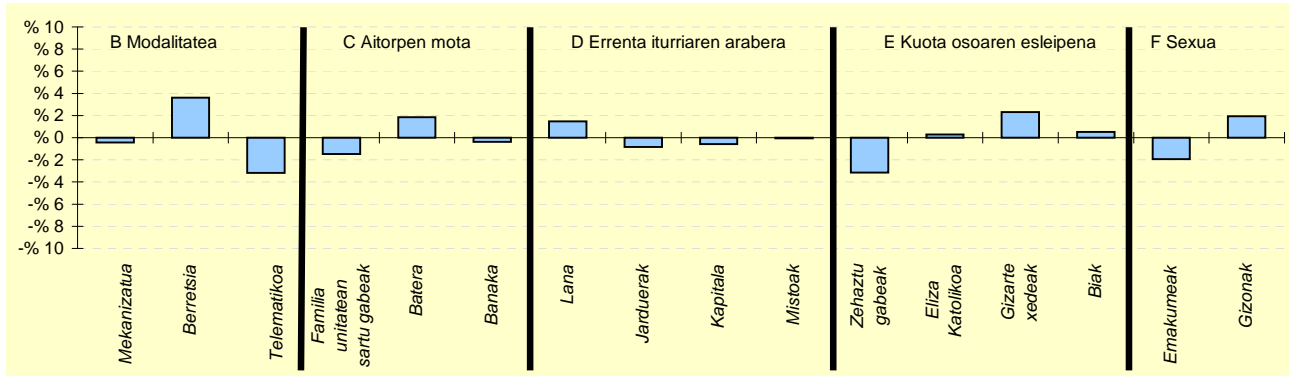
KONTZEPTUAK	DEBABARRENA			GIPUZKOA	DIFERENTZIA	INDIZEA
	GUZTIRA (1)	BATEZ BEST. (2)	BIZTANLEKO (3)	BIZTANLEKO (4)	BIZTANLEKO (5) = (3) - (4)	BIZTANLEKO (Gipuzkoa=100)
ERRENTA ITURRIAK						
1. Lana	691.065.895	24.038	12.339	12.577	-238	98,1
2. Kapital higikorra	37.073.043	1.290	662	690	-28	96,0
3. Kapital higiezina	19.590.297	681	350	503	-153	69,6
4. Jarduera ekonomikoak	38.610.878	1.343	689	936	-246	73,7
5. Ondare irabazi eta galerak	20.847.331	725	372	703	-331	52,9
6. Errenta egozpenak	6.739	0	0	1	-1	12,2
7. OINARRI EZARGARRIA (1+2+3+4+5+6)	807.194.182	28.077	14.412	15.409	-997	93,5
MURRIZPENAK						
8. Mutualitatei, pentsio planei eta BGAEei egindako ekarpenak	24.685.306	859	441	437	4	100,8
9. Batera tributatzeagatik	24.198.761	842	432	405	27	106,8
10. Beste murrizpen batzuk	1.891.869	66	34	60	-26	56,6
11. MURRIZPENAK, GUZTIRA (8+9+10)	50.775.936	1.766	907	901	5	100,6
12. OINARRI LIKIDAGARRIA (7-11)	756.418.246	26.311	13.506	14.508	-1.002	93,1
13. AURRETIKO KUOTA OSOA	200.358.576	6.969	3.577	3.844	-267	93,1
14. KUOTAREN MURRIZPENA	38.764.973	1.348	692	713	-21	97,0
15. KUOTA OSOA	161.593.604	5.621	2.885	3.131	-245	92,2
KENKARIAK						
16. Ondorengo ahaideak	8.447.249	294	151	158	-7	95,6
17. Aurreko ahaideak	56.740	2	1	1	0	132,2
18. Minusbaliatuak eta menpekotasuna	4.702.634	164	84	78	6	107,6
19. 65 urtetik gorako adina	3.463.392	120	62	56	6	110,4
20. Ohiko etxebizitza errentan hartzea	1.798.390	63	32	55	-23	58,4
21. Ohiko etxebizitza erostea	7.356.176	256	131	141	-9	93,4
22. Ezarpen bikoitza	80.414	3	1	4	-3	34,5
23. Sindikatuen kuotengatik	182.395	6	3	3	0	108,9
24. Jarduera ekonomikoak sustatzea	174.380	6	3	2	1	132,3
25. Dohaintzak	353.200	12	6	8	-2	77,0
26. Beste kenkari batzuk	47.814	2	1	0	0	189,1
27. KENKARIAK, GUZTIRA (16+17+...+26)	26.662.783	927	476	506	-30	94,0
28. KUOTA LIKIDOA	138.574.198	4.820	2.474	2.685	-211	92,2
KONTURAKO ORDAINKETAK						
29. Lana	127.605.605	4.439	2.278	2.307	-29	98,7
30. Kapital higikorra	7.680.582	267	137	141	-4	97,1
31. Kapital higiezina	2.096.063	73	37	49	-12	75,6
32. Jarduera ekonomikoak	6.162.130	214	110	148	-38	74,3
33. Inbertsio kolektiboko erakundeak	363.496	13	6	8	-2	79,9
34. Gainontzeko atxikipean eta konturako ordainketak	-2.155	-0	-0	-0	0	19,6
35. KONTURAKO ORDAINKETAK, GUZTIRA (29+30+...+34)	143.905.721	5.006	2.569	2.654	-85	96,8
36. KUOTA DIFERENTZIALA (28-35)	-5.331.523	-185	-95	31	-126	-309,9
ERRENTAREN EGITURA (%)						
37. Lana (1 / 7)	85,6			81,6	4,0	104,9
38. Kapital higikorra eta higiezina ((2+3) / 7)	7,0			7,7	-0,7	90,7
39. Jarduera ekonomikoak (4 / 7)	4,8			6,1	-1,3	78,8
40. Mutualitateak, pentsio planak eta BGAEak (8 / 7)	3,1			2,8	0,2	107,8
41. Oinarri likidagarria (12 / 7)	93,7			94,2	-0,4	99,5
KARGA TASAK (%)						
42. Batez besteko karga tasa (13 / 12)	26,5			26,5	-0,0	100,0
43. Karga tasa efektiboa (28 / 12)	18,3			18,5	-0,2	99,0
DATUAK SEXUAREN ARABERA						
44. Emakumezkoen oinarri likidagarria	271.706.313	22.311	9.552	10.996	-1.445	86,9
45. Gizonezkoen oinarri likidagarria	484.711.933	29.251	17.587	18.186	-599	96,7
46. Emakume-gizonen oin.likidagarrien arteko arraila (%)	43,9	23,7	45,7	39,5	6,2	115,6

Zenbatekoak eurotan



5.- AITORPEN KOPURUAREN BANAKETA

OL: 26.311
DI: %52,9



6.- AITORPEN KOPURUAREN BANAKETA

	DEBABARRENA		GIPUZKOA	DIFERENTZIA
	Kopurua (1)	% (2)	% (3)	(4)= (2)-(3)
A. OINARRI LIKIDAGARRIAREN TARTEAK (euroak)				
1- 12.043ra	5.751	20,0	20,0	0,0
2- 12.043 - 18.931	5.795	20,2	20,0	0,2
3- 18.931 - 26.093	6.004	20,9	20,0	0,9
4- 26.093 - 35.400	5.934	20,6	20,0	0,6
5- 35.400tik gora	5.265	18,3	20,0	-1,7
B. MODALITATEA				
Mekanizatua	4.977	17,3	17,7	-0,4
Berretsia	16.753	58,3	54,7	3,6
Telematikoa	7.019	24,4	27,6	-3,2
C. AITORPEN MOTA				
Familia unitatean sartu gabeak	10.497	36,5	38,0	-1,5
Batera	5.947	20,7	18,8	1,9
Banaka	12.305	42,8	43,2	-0,4
D. ERRENTA ITURRIAREN ARABERA				
Lana	25.580	89,0	87,5	1,5
Jarduerak	1.775	6,2	7,0	-0,8
Kapitala	1.100	3,8	4,4	-0,6
Mistoak	294	1,0	1,1	-0,1
E. KUOTA OSOAREN %0,7AREN ESLEIPENA				
Zehaztu gabeak	12.459	43,3	46,5	-3,1
Eliza Katolikoa	2.402	8,4	8,1	0,3
Gizarte xedeak	11.611	40,4	38,1	2,3
Biak	2.277	7,9	7,4	0,5
F. AITORPENAK SEXUAREN ARABERA				
Emakumezkoen aitorpenak	12.178	42,4	44,3	-1,9
Gizonezkoen aitorpenak	16.571	57,6	55,7	1,9

Udalerri kop. Biztanle kopurua Aitorpen kop. Aitorpenak biztanleko (%)

1. AITORPEN BATERATUA 2019ko PFEZ

DEBAGOIENA

8

62.888

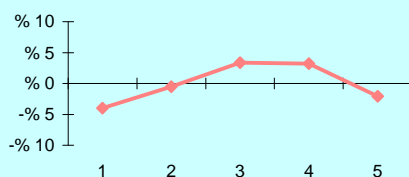
35.861

57,0

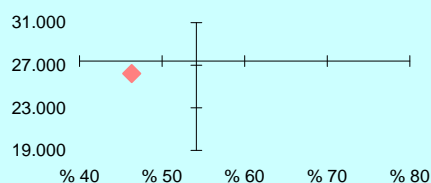
KONZEPТУAK	DEBAGOIENA			GIPUZKOA	DIFERENTZIA	INDIZEA	
	GUZTIRA (1)	BATEZ BEST. (2)	BIZTANLEKO (3)	BIZTANLEKO (4)	BIZTANLEKO (5) = (3) - (4)	BIZTANLEKO (Gipuzkoa=100)	
ERRENTA ITURRIAK							
1. Lana	882.251.263	24.602	14.029	12.577	1.452	111,5	
2. Kapital higikorra	56.784.248	1.583	903	690	213	130,9	
3. Kapital higiezina	16.041.491	447	255	503	-248	50,8	
4. Jarduera ekonomikoak	40.457.555	1.128	643	936	-292	68,8	
5. Ondare irabazi eta galerak	15.969.590	445	254	703	-449	36,1	
6. Errenta egozpenak	1.568	0	0	1	-1	2,5	
7. OINARRI EZARGARRIA (1+2+3+4+5+6)	1.011.505.715	28.206	16.084	15.409	675	104,4	
MURRIZPENAK							
8. Mutualitatei, pentsio planei eta BGAEei egindako ekarpenak	45.732.447	1.275	727	437	290	166,3	
9. Batera tributatzeagatik	23.224.056	648	369	405	-35	91,3	
10. Beste murrizpen batzuk	2.363.362	66	38	60	-22	63,0	
11. MURRIZPENAK, GUZTIRA (8+9+10)	71.319.865	1.989	1.134	901	233	125,8	
12. OINARRI LIKIDAGARRIA (7-11)	940.185.850	26.218	14.950	14.508	443	103,1	
13. AURRETIKO KUOTA OSOA	243.022.999	6.777	3.864	3.844	20	100,5	
14. KUOTAREN MURRIZPENA	49.065.834	1.368	780	713	67	109,4	
15. KUOTA OSOA	193.957.213	5.409	3.084	3.131	-46	98,5	
KENKARIAK							
16. Ondorengo ahaideak	9.913.115	276	158	158	-0	99,9	
17. Aurreko ahaideak	42.435	1	1	1	-0	88,1	
18. Minusbaliatuak eta menpekotasuna	6.284.424	175	100	78	22	128,1	
19. 65 urtetik gorako adina	4.209.505	117	67	56	11	119,5	
20. Ohiko etxebizitza errentan hartzea	1.759.148	49	28	55	-27	50,9	
21. Ohiko etxebizitza erostea	9.533.700	266	152	141	11	107,8	
22. Ezarpen bikoitza	88.723	2	1	4	-3	33,9	
23. Sindikatuen kuotengatik	188.168	5	3	3	0	100,0	
24. Jarduera ekonomikoak sustatzea	254.776	7	4	2	2	172,2	
25. Dohaintzak	500.150	14	8	8	-0	97,1	
26. Beste kenkari batzuk	32.041	1	1	0	0	112,9	
27. KENKARIAK, GUZTIRA (16+17+...+26)	32.806.185	915	522	506	15	103,0	
28. KUOTA LIKIDOA	164.552.406	4.589	2.617	2.685	-68	97,5	
KONTURAKO ORDAINKETAK							
29. Lana	145.059.520	4.045	2.307	2.307	-1	100,0	
30. Kapital higikorra	11.597.102	323	184	141	43	130,5	
31. Kapital higiezina	1.509.754	42	24	49	-25	48,5	
32. Jarduera ekonomikoak	6.703.788	187	107	148	-42	72,0	
33. Inbertsio kolektiboko erakundeak	335.889	9	5	8	-3	65,7	
34. Gainontzeko abixipenak eta konturako ordainketak	-27.069	-1	-0	-0	-0	218,8	
35. KONTURAKO ORDAINKETAK, GUZTIRA (29+30+...+34)	165.178.984	4.606	2.627	2.654	-28	99,0	
36. KUOTA DIFERENTZIALA (28-35)	-626.578	-17	-10	31	-41	-32,4	
ERRENTAREN EGITURA (%)							
37. Lana (1 / 7)	87,2			81,6	5,6	106,9	
38. Kapital higikorra eta higiezina ((2+3) / 7)	7,2			7,7	-0,5	93,1	
39. Jarduera ekonomikoak (4 / 7)	4,0			6,1	-2,1	65,9	
40. Mutualitateak, pentsio planak eta BGAEak (8 / 7)	4,5			2,8	1,7	159,4	
41. Oinarri likidagarria (12 / 7)	92,9			94,2	-1,2	98,7	
KARGA TASAK (%)							
42. Batez besteko karga tasa (13 / 12)	25,8			26,5	-0,6	97,6	
43. Karga tasa efektiboa (28 / 12)	17,5			18,5	-1,0	94,6	
DATUAK SEXUAREN ARABERA							
44. Emakumezkoen oinarri likidagarria	367.846.372	23.311	11.579	10.996	583	105,3	
45. Gizonezkoen oinarri likidagarria	572.339.478	28.502	18.392	18.186	206	101,1	
46. Emakume-gizonen oin.likidagarrien arteko arraila (%)	35,7	18,2	37,0	39,5	-2,5	93,7	

Zenbatekoak eurotan

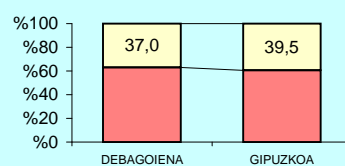
2.- AITORPENAK OINARRI LIKIDAGARRIAREN TARTEEN ARABERA



3.- OINARRI LIKIDAGARRIAREN MAILA ETA DISPERSIOA

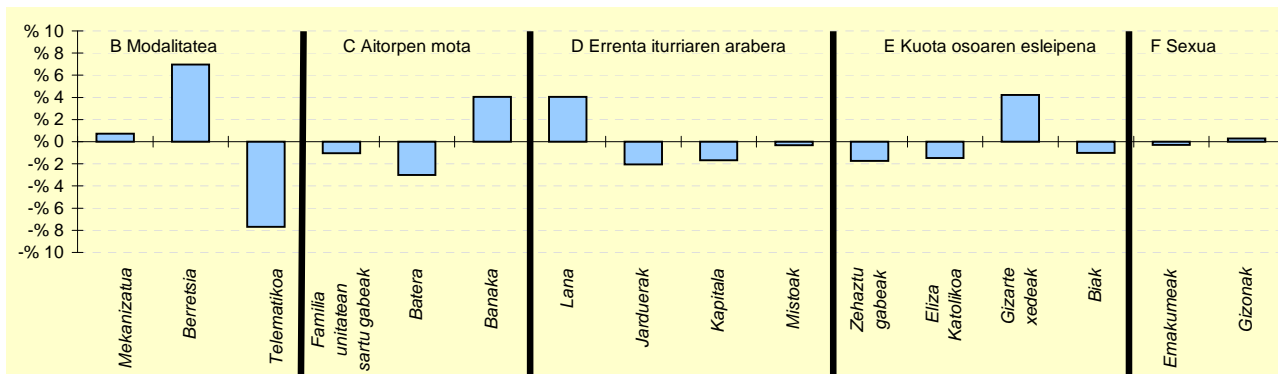


4.- EMAKUME ETA GIZONEN OINARRI LIKIDAGARRIAREN ARTEKO ARRAILA



5.- AITORPEN KOPURUAREN BANAKETA

OL: 26.218
DI: %46,3



6.- AITORPEN KOPURUAREN BANAKETA

	DEBAGOIENA		GIPUZKOA	DIFERENTZIA
	Kopurua (1)	% (2)	% (3)	(4)= (2)-(3)
A. OINARRI LIKIDAGARRIAREN TARTEAK (euroak)				
1- 12.043ra	5.738	16,0	20,0	-4,0
2- 12.043 - 18.931	6.978	19,5	20,0	-0,5
3- 18.931 - 26.093	8.375	23,4	20,0	3,4
4- 26.093 - 35.400	8.333	23,2	20,0	3,2
5- 35.400tik gora	6.437	17,9	20,0	-2,0
B. MODALITATEA				
Mekanizatua	6.620	18,5	17,7	0,7
Berretsia	22.094	61,6	54,7	7,0
Telematikoa	7.147	19,9	27,6	-7,7
C. AITORPEN MOTA				
Familia unitatean sartu gabeak	13.245	36,9	38,0	-1,0
Batera	5.673	15,8	18,8	-3,0
Banaka	16.943	47,2	43,2	4,1
D. ERRENTA ITURRIAREN ARABERA				
Lana	32.832	91,6	87,5	4,1
Jarduerak	1.772	4,9	7,0	-2,1
Kapitala	978	2,7	4,4	-1,7
Mistoak	279	0,8	1,1	-0,3
E. KUOTA OSOAREN %0,7AREN ESLEIPENA				
Zehaztu gabeak	16.049	44,8	46,5	-1,7
Eliza Katolikoa	2.361	6,6	8,1	-1,5
Gizarte xedeak	15.161	42,3	38,1	4,2
Biak	2.290	6,4	7,4	-1,0
F. AITORPENAK SEXUAREN ARABERA				
Emakumezkoen aitorpenak	15.780	44,0	44,3	-0,3
Gizonezkoen aitorpenak	20.081	56,0	55,7	0,3

Udaleri kop. Biztanle kopurua Aitorpen kop. Aitorpenak biztanleko (%)

1. AITORPEN BATERATUA 2019ko PFEZ

DONOSTIA

1

188.240

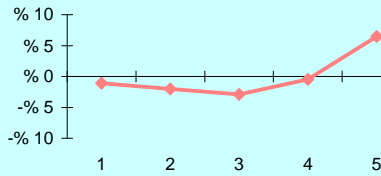
104.019

55,3

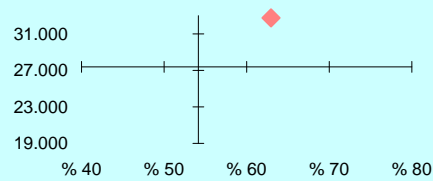
KONTZEPTUAK	DONOSTIA			GIPUZKOA	DIFERENTZIA	INDIZEA	
	GUZTIRA (1)	BATEZ BEST. (2)	BIZTANLEKO (3)	BIZTANLEKO (4)	BIZTANLEKO (5) = (3) - (4)	BIZTANLEKO (Gipuzkoa=100)	
ERRENTA ITURRIAK							
1. Lana	2.689.931.260	25.860	14.290	12.577	1.713	113,6	
2. Kapital higikorra	217.345.409	2.089	1.155	690	465	167,4	
3. Kapital higiezina	161.035.606	1.548	855	503	353	170,2	
4. Jarduera ekonomikoak	240.291.284	2.310	1.277	936	341	136,4	
5. Ondare irabazi eta galerak	266.668.005	2.564	1.417	703	713	201,4	
6. Errenta egozpenak	566.880	5	3	1	2	306,1	
7. OINARRI EZARGARRIA (1+2+3+4+5+6)	3.575.838.444	34.377	18.996	15.409	3.587	123,3	
MURRIZPENAK							
8. Mutualitatei, pentsio planei eta BGAEi egindako ekarpenak	80.781.248	777	429	437	-8	98,2	
9. Batera tributatzeagatik	63.899.375	614	339	405	-65	83,9	
10. Beste murrizpen batzuk	24.411.190	235	130	60	70	217,3	
11. MURRIZPENAK, GUZTIRA (8+9+10)	169.091.813	1.626	898	901	-3	99,7	
12. OINARRI LIKIDAGARRIA (7-11)	3.406.746.631	32.751	18.098	14.508	3.590	124,7	
13. AURRETIKO KUOTA OSOA	936.564.078	9.004	4.975	3.844	1.131	129,4	
14. KUOTAREN MURRIZPENA	139.674.061	1.343	742	713	29	104,0	
15. KUOTA OSOA	796.890.218	7.661	4.233	3.131	1.103	135,2	
KENKARIAK							
16. Ondorengo ahaideak	27.167.470	261	144	158	-13	91,5	
17. Aurreko ahaideak	108.375	1	1	1	-0	75,1	
18. Minusbaliatuak eta menpekotasuna	13.706.981	132	73	78	-5	93,3	
19. 65 urtetik gorako adina	10.042.933	97	53	56	-3	95,2	
20. Ohiko etxebizitza errentan hartzea	17.149.973	165	91	55	36	165,7	
21. Ohiko etxebizitza erostea	27.372.045	263	145	141	5	103,4	
22. Ezarpen bikoitza	1.799.679	17	10	4	5	229,9	
23. Sindikatuen kuotengatik	448.515	4	2	3	-1	79,6	
24. Jarduera ekonomikoak sustatzea	424.930	4	2	2	-0	96,0	
25. Dohaintzak	2.639.375	25	14	8	6	171,2	
26. Beste kenkari batzuk	91.304	1	0	0	0	107,5	
27. KENKARIAK, GUZTIRA (16+17+...+26)	100.951.581	971	536	506	30	105,9	
28. KUOTA LIKIDOA	706.393.982	6.791	3.753	2.685	1.068	139,8	
KONTURAKO ORDAINKETAK							
29. Lana	543.518.714	5.225	2.887	2.307	580	125,1	
30. Kapital higikorra	43.852.050	422	233	141	92	164,9	
31. Kapital higiezina	16.460.979	158	87	49	38	176,7	
32. Jarduera ekonomikoak	40.669.135	391	216	148	68	145,8	
33. Inbertsio kolektiboko erakundeak	3.392.128	33	18	8	10	221,8	
34. Gainontzeko atxikipenak eta konturako ordainketak	-56.101	-1	-0	-0	-0	151,5	
35. KONTURAKO ORDAINKETAK, GUZTIRA (29+30+...+34)	647.836.905	6.228	3.442	2.654	787	129,7	
36. KUOTA DIFERENTZIALA (28-35)	58.557.077	563	311	31	280	1.012,6	
ERRENTAREN EGITURA (%)							
37. Lana (1 / 7)	75,2			81,6	-6,4	92,2	
38. Kapital higikorra eta higiezina ((2+3) / 7)	10,6			7,7	2,8	136,8	
39. Jarduera ekonomikoak (4 / 7)	6,7			6,1	0,6	110,7	
40. Mutualitateak, pentsio planak eta BGAEak (8 / 7)	2,3			2,8	-0,6	79,6	
41. Oinarri likidagarria (12 / 7)	95,3			94,2	1,1	101,2	
KARGA TASAK (%)							
42. Batez besteko karga tasa (13 / 12)	27,5			26,5	1,0	103,8	
43. Karga tasa efektiboa (28 / 12)	20,7			18,5	2,2	112,0	
DATUAK SEXUAREN ARABERA							
44. Emakumezkoen oinarri likidagarria	1.465.320.073	29.023	14.739	10.996	3.743	134,0	
45. Gizonezkoen oinarri likidagarria	1.941.426.558	36.268	21.857	18.186	3.671	120,2	
46. Emakume-gizonen oin.likidagarrien arteko arraila (%)	24,5	20,0	32,6	39,5	-7,0	82,4	

Zenbatekoak eurotan

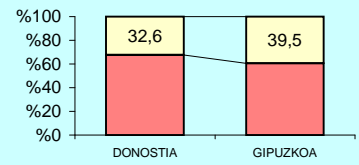
2.- AITORPENAK OINARRI LIKIDAGARRIAREN TARTEEN ARABERA



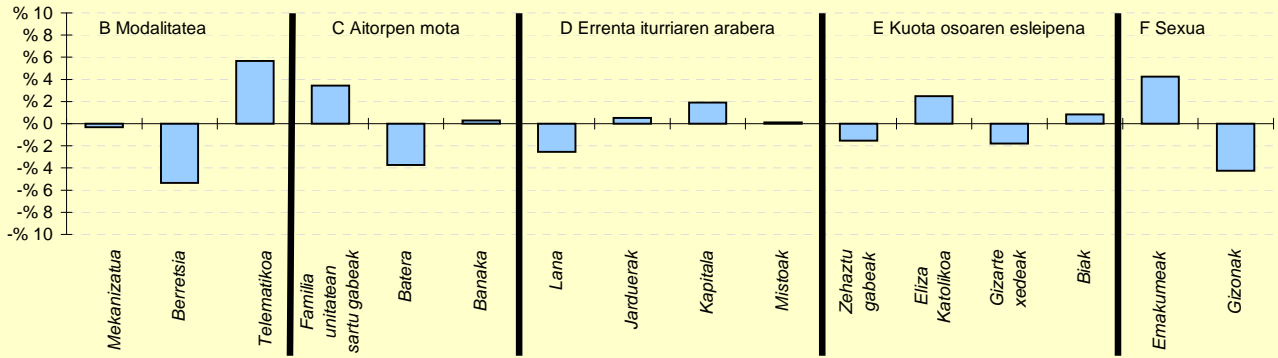
3.- OINARRI LIKIDAGARRIAREN MAILA ETA DISPERSIOA



4.- EMAKUME ETA GIZONEN OINARRI LIKIDAGARRIAREN ARTEKO ARRAILA



5.- AITORPEN KOPURUAREN BANAKETA



OL: 32.751
DI: %63,0

6.- AITORPEN KOPURUAREN BANAKETA

	DONOSTIA		GIPUZKOA %	DIFERENTZIA (4)= (2)-(3)
	Kopurua (1)	% (2)		
A. OINARRI LIKIDAGARRIAREN TARTEAK (euroak)				
1- 12.043ra	19.656	18,9	20,0	-1,1
2- 12.043 - 18.931	18.700	18,0	20,0	-2,0
3- 18.931 - 26.093	17.784	17,1	20,0	-2,9
4- 26.093 - 35.400	20.328	19,5	20,0	-0,5
5- 35.400tik gora	27.551	26,5	20,0	6,5
B. MODALITATEA				
Mekanizatua	18.126	17,4	17,7	-0,3
Berretsia	51.279	49,3	54,7	-5,4
Telematikoa	34.614	33,3	27,6	5,7
C. AITORPEN MOTA				
Familia unitatean sartu gabeak	43.076	41,4	38,0	3,4
Batera	15.725	15,1	18,8	-3,7
Banaka	45.218	43,5	43,2	0,3
D. ERRENTA ITURRIAREN ARABERA				
Lana	88.368	85,0	87,5	-2,5
Jarduera	7.836	7,5	7,0	0,5
Kapitala	6.579	6,3	4,4	1,9
Mistoak	1.236	1,2	1,1	0,1
E. KUOTA OSOAREN %0,7AREN ESLEIPENA				
Zehaztu gabeak	46.741	44,9	46,5	-1,5
Eliza Katolikoa	10.969	10,5	8,1	2,5
Gizarte xedeak	37.736	36,3	38,1	-1,8
Biak	8.573	8,2	7,4	0,8
F. AITORPENAK SEXUAREN ARABERA				
Emakumezkoen aitorpenak	50.489	48,5	44,3	4,2
Gizonezkoen aitorpenak	53.530	51,5	55,7	-4,2

Udaleri kop. Biztanle kopurua Aitorpen kop. Aitorpenak biztanleko (%)

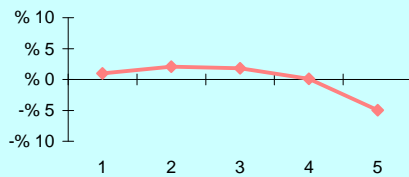
1. AITORPEN BATERATUA 2019ko PFEZ

DONOSTIALDEA 6 73.110 38.061 52,1

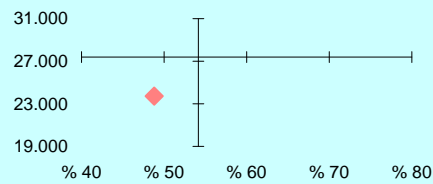
KONZEPITUAK	DONOSTIALDEA			GIPUZKOA	DIFERENTZIA	INDIZEA	
	GUZTIRA (1)	BATEZ BEST. (2)	BIZTANLEKO (3)	BIZTANLEKO (4)	BIZTANLEKO (5) = (3) - (4)	BIZTANLEKO (Gipuzkoa=100)	
ERRENTA ITURRIAK							
1. Lana	838.279.288	22.025	11.466	12.577	-1.111	91,2	
2. Kapital higikorra	21.338.260	561	292	690	-398	42,3	
3. Kapital higiezina	25.642.951	674	351	503	-152	69,8	
4. Jarduera ekonomikoak	55.972.301	1.471	766	936	-170	81,8	
5. Ondare irabazi eta galerak	23.848.105	627	326	703	-377	46,4	
6. Errenta egozpenak	4.633	0	0	1	-1	6,4	
7. OINARRI EZARGARRIA (1+2+3+4+5+6)	965.085.538	25.356	13.200	15.409	-2.209	85,7	
MURRIZPENAK							
8. Mutualitatei, pentsio planei eta BGAEei egindako ekarpenak	26.505.114	696	363	437	-75	82,9	
9. Batera tributatzeagatik	33.043.048	868	452	405	47	111,7	
10. Beste murrizpen batzuk	2.136.955	56	29	60	-30	49,0	
11. MURRIZPENAK, GUZTIRA (8+9+10)	61.685.116	1.621	844	901	-58	93,6	
12. OINARRI LIKIDAGARRIA (7-11)	903.400.422	23.736	12.357	14.508	-2.151	85,2	
13. AURRETIKO KUOTA OSOA	231.890.145	6.093	3.172	3.844	-672	82,5	
14. KUOTAREN MURRIZPENA	51.355.648	1.349	702	713	-11	98,5	
15. KUOTA OSOA	180.534.484	4.743	2.469	3.131	-661	78,9	
KENKARIAK							
16. Ondorengo ahaideak	11.754.940	309	161	158	3	101,9	
17. Aurreko ahaideak	49.467	1	1	1	-0	88,3	
18. Minusbaliatuak eta menpekotasuna	5.502.263	145	75	78	-3	96,4	
19. 65 urtetik gorako adina	4.076.109	107	56	56	-0	99,5	
20. Ohiko etxebizitza errentan hartzea	3.437.111	90	47	55	-8	85,5	
21. Ohiko etxebizitza erostea	11.196.897	294	153	141	12	108,9	
22. Ezarpen bikoitza	54.658	1	1	4	-3	18,0	
23. Sindikatuen kuotengatik	237.584	6	3	3	0	108,6	
24. Jarduera ekonomikoak sustatzea	103.750	3	1	2	-1	60,3	
25. Dohaintzak	383.041	10	5	8	-3	64,0	
26. Beste kenkari batzuk	36.548	1	0	0	0	110,8	
27. KENKARIAK, GUZTIRA (16+17+...+26)	36.832.367	968	504	506	-3	99,5	
28. KUOTA LIKIDOA	148.120.520	3.892	2.026	2.685	-659	75,5	
KONTURAKO ORDAINKETAK							
29. Lana	144.707.460	3.802	1.979	2.307	-328	85,8	
30. Kapital higikorra	4.622.914	121	63	141	-78	44,8	
31. Kapital higiezina	2.148.945	56	29	49	-20	59,4	
32. Jarduera ekonomikoak	8.640.924	227	118	148	-30	79,8	
33. Inbertsio kolektiboko erakundeak	177.381	5	2	8	-6	29,9	
34. Gainontzeko atxikpenak eta konturako ordainketak	-6.981	-0	-0	-0	0	48,5	
35. KONTURAKO ORDAINKETAK, GUZTIRA (29+30+...+34)	160.290.643	4.211	2.192	2.654	-462	82,6	
36. KUOTA DIFERENTZIALA (28-35)	-12.170.123	-320	-166	31	-197	-541,9	
ERRENTAREN EGITURA (%)							
37. Lana (1 / 7)	86,9			81,6	5,2	106,4	
38. Kapital higikorra eta higiezina ((2+3) / 7)	4,9			7,7	-2,9	62,9	
39. Jarduera ekonomikoak (4 / 7)	5,8			6,1	-0,3	95,5	
40. Mutualitateak, pentsio planak eta BGAEak (8 / 7)	2,7			2,8	-0,1	96,8	
41. Oinarri likidagarria (12 / 7)	93,6			94,2	-0,5	99,4	
KARGA TASAK (%)							
42. Batez besteko karga tasa (13 / 12)	25,7			26,5	-0,8	96,9	
43. Karga tasa efektiboa (28 / 12)	16,4			18,5	-2,1	88,6	
DATUAK SEXUAREN ARABERA							
44. Emakumezkoen oinarri likidagarria	327.479.491	20.222	8.839	10.996	-2.158	80,4	
45. Gizonezkoen oinarri likidagarria	575.920.931	26.337	15.972	18.186	-2.214	87,8	
46. Emakume-gizonen oin.likidagarrien arteko arraila (%)	43,1	23,2	44,7	39,5	5,1	113,0	

Zenbatekoak eurotan

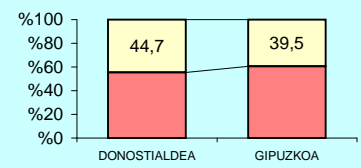
2.- AITORPENAK OINARRI LIKIDAGARRIAREN TARTEEN ARABERA



3.- OINARRI LIKIDAGARRIAREN MAILA ETA DISPERSIOA

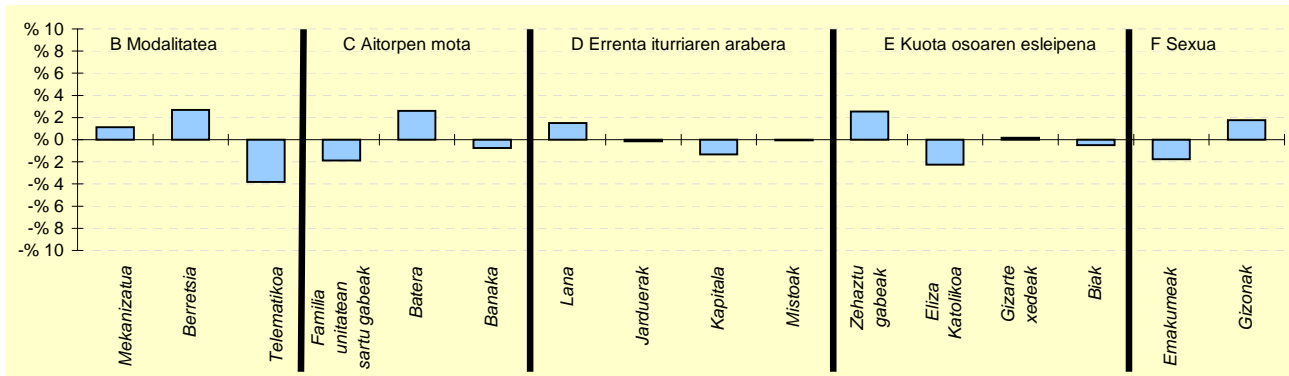


4.- EMAKUME ETA GIZONEN OINARRI LIKIDAGARRIAREN ARTEKO ARRAILA



5.- AITORPEN KOPURUAREN BANAKETA

OL: 23.736
DI: %48,8



6.- AITORPEN KOPURUAREN BANAKETA

	DONOSTIALDEA		GIPUZKOA %	DIFERENTZIA (4)= (2)-(3)
	Kopurua (1)	% (2)		
A. OINARRI LIKIDAGARRIAREN TARTEAK (euroak)				
1- 12.043raino	7.988	21,0	20,0	1,0
2- 12.043 - 18.931	8.406	22,1	20,0	2,1
3- 18.931 - 26.093	8.301	21,8	20,0	1,8
4- 26.093 - 35.400	7.643	20,1	20,0	0,1
5- 35.400tik gora	5.723	15,0	20,0	-5,0
B. MODALITATEA				
Mekanizatua	7.181	18,9	17,7	1,1
Berretsia	21.825	57,3	54,7	2,7
Telematikoa	9.055	23,8	27,6	-3,8
C. AITORPEN MOTA				
Familia unitatean sartu gabeak	13.745	36,1	38,0	-1,9
Batera	8.158	21,4	18,8	2,6
Banaka	16.158	42,5	43,2	-0,7
D. ERRENTA ITURRIAREN ARABERA				
Lana	33.872	89,0	87,5	1,5
Jarduerak	2.614	6,9	7,0	-0,1
Kapitala	1.178	3,1	4,4	-1,3
Mistoak	397	1,0	1,1	-0,0
E. KUOTA OSOAREN %0,7AREN ESLEIPENA				
Zehaztu gabeak	18.659	49,0	46,5	2,5
Eliza Katolikoa	2.216	5,8	8,1	-2,2
Gizarte xedeak	14.553	38,2	38,1	0,2
Biak	2.633	6,9	7,4	-0,5
F. AITORPENAK SEXUAREN ARABERA				
Emakumezkoen aitorpenak	16.194	42,5	44,3	-1,8
Gizonezkoen aitorpenak	21.867	57,5	55,7	1,8

Udalerri kop. Biztanle kopurua Aitorpen kop. Aitorpenak biztanleko (%)

1. AITORPEN BATERATUA 2019ko PFEZ

GOIERRI

21

68.804

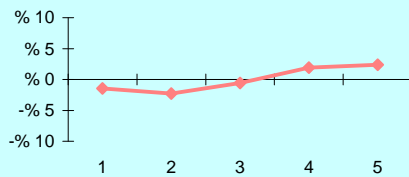
35.735

51,9

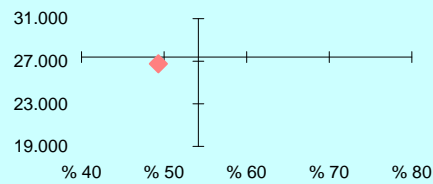
KONTZEPTUAK	GOIERRI			GIPUZKOA	DIFERENTZIA	INDIZEA	
	GUZTIRA (1)	BATEZ BEST. (2)	BIZTANLEKO (3)	BIZTANLEKO (4)	BIZTANLEKO (5) = (3) - (4)	BIZTANLEKO (Gipuzkoa=100)	
ERRENTA ITURRIAK							
1. Lana	888.046.106	24.851	12.907	12.577	330	102,6	
2. Kapital higikorra	44.653.810	1.250	649	690	-41	94,1	
3. Kapital higiezina	20.554.651	575	299	503	-204	59,4	
4. Jarduera ekonomikoak	53.655.499	1.501	780	936	-156	83,3	
5. Ondare irabazi eta galerak	21.938.376	614	319	703	-384	45,3	
6. Errenta egozpenak	1.712	0	0	1	-1	2,5	
7. OINARRI EZARGARRIA (1+2+3+4+5+6)	1.028.850.154	28.791	14.953	15.409	-456	97,0	
MURRIZPENAK							
8. Mutualitatei, pentsio planei eta BGAEei egindako ekarpenak	38.538.696	1.078	560	437	123	128,1	
9. Batera tributatzeagatik	32.271.123	903	469	405	64	115,9	
10. Beste murrizpen batzuk	2.094.981	59	30	60	-29	51,0	
11. MURRIZPENAK, GUZTIRA (8+9+10)	72.904.800	2.040	1.060	901	158	117,5	
12. OINARRI LIKIDAGARRIA (7-11)	955.945.353	26.751	13.894	14.508	-614	95,8	
13. AURRETIKO KUOTA OSOA	249.592.172	6.985	3.628	3.844	-216	94,4	
14. KUOTAREN MURRIZPENA	48.257.677	1.350	701	713	-12	98,3	
15. KUOTA OSOA	201.334.506	5.634	2.926	3.131	-204	93,5	
KENKARIAK							
16. Ondorengo ahaideak	11.917.497	333	173	158	15	109,8	
17. Aurreko ahaideak	54.669	2	1	1	0	103,7	
18. Minusbaliatuak eta menpekotasuna	6.459.873	181	94	78	16	120,3	
19. 65 urtetik gorako adina	4.114.554	115	60	56	4	106,7	
20. Ohiko etxebizitza errentan hartzea	2.287.970	64	33	55	-22	60,5	
21. Ohiko etxebizitza erostea	9.598.817	269	140	141	-1	99,2	
22. Ezarpen bikoitza	99.729	3	1	4	-3	34,9	
23. Sindikatuen kuotengatik	265.240	7	4	3	1	128,9	
24. Jarduera ekonomikoak sustatzea	128.834	4	2	2	-0	79,6	
25. Dohaintzak	386.296	11	6	8	-3	68,5	
26. Beste kenkari batzuk	21.123	1	0	0	-0	68,0	
27. KENKARIAK, GUZTIRA (16+17+...+26)	35.334.601	989	514	506	7	101,4	
28. KUOTA LIKIDOA	170.790.554	4.779	2.482	2.685	-203	92,5	
KONTURAKO ORDAINKETAK							
29. Lana	162.496.647	4.547	2.362	2.307	54	102,4	
30. Kapital higikorra	9.323.424	261	136	141	-6	95,9	
31. Kapital higiezina	1.900.166	53	28	49	-22	55,8	
32. Jarduera ekonomikoak	7.605.262	213	111	148	-38	74,6	
33. Inbertsio kolektiboko erakundeak	318.149	9	5	8	-3	56,9	
34. Gainontzeko abixipenak eta konturako ordainketak	-27.894	-1	-0	-0	-0	206,0	
35. KONTURAKO ORDAINKETAK, GUZTIRA (29+30+...+34)	181.615.755	5.082	2.640	2.654	-15	99,4	
36. KUOTA DIFERENTZIALA (28-35)	-10.825.201	-303	-157	31	-188	-512,2	
ERRENTAREN EGITURA (%)							
37. Lana (1 / 7)	86,3			81,6	4,7	105,8	
38. Kapital higikorra eta higiezina ((2+3) / 7)	6,3			7,7	-1,4	81,9	
39. Jarduera ekonomikoak (4 / 7)	5,2			6,1	-0,9	85,9	
40. Mutualitateak, pentsio planak eta BGAEak (8 / 7)	3,7			2,8	0,9	132,0	
41. Oinarri likidagarria (12 / 7)	92,9			94,2	-1,2	98,7	
KARGA TASAK (%)							
42. Batez besteko karga tasa (13 / 12)	26,1			26,5	-0,4	98,5	
43. Karga tasa efektiboa (28 / 12)	17,9			18,5	-0,6	96,5	
DATUAK SEXUAREN ARABERA							
44. Emakumezkoen oinarri likidagarria	318.117.101	22.330	9.269	10.996	-1.727	84,3	
45. Gizonezkoen oinarri likidagarria	637.828.253	29.682	18.496	18.186	311	101,7	
46. Emakume-gizonen oin.likidagarrien arteko arraila (%)	50,1	24,8	49,9	39,5	10,4	126,2	

Zenbatekoak eurotan

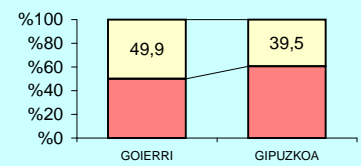
2.- AITORPENAK OINARRI LIKIDAGARRIAREN TARTEEN ARABERA



3.- OINARRI LIKIDAGARRIAREN MAILA ETA DISPERSIOA

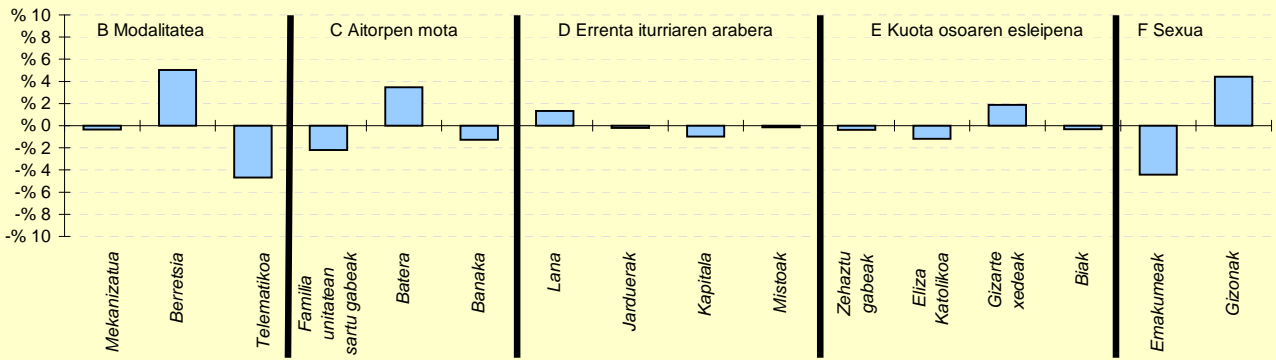


4.- EMAKUME ETA GIZONEN OINARRI LIKIDAGARRIAREN ARTEKO ARRAILA



5.- AITORPEN KOPURUAREN BANAKETA

OL: 26.751
DI: %49,3



6.- AITORPEN KOPURUAREN BANAKETA

	GOIERRI		GIPUZKOA %	DIFERENTZIA (4)= (2)-(3)
	Kopurua (1)	% (2)		
A. OINARRI LIKIDAGARRIAREN TARTEAK (euroak)				
1- 12.043ra	6.625	18,5	20,0	-1,5
2- 12.043 - 18.931	6.333	17,7	20,0	-2,3
3- 18.931 - 26.093	6.949	19,4	20,0	-0,6
4- 26.093 - 35.400	7.833	21,9	20,0	1,9
5- 35.400tik gora	7.995	22,4	20,0	2,4
B. MODALITATEA				
Mekanizatua	6.210	17,4	17,7	-0,4
Berretsia	21.329	59,7	54,7	5,0
Telematikoa	8.196	22,9	27,6	-4,7
C. AITORPEN MOTA				
Familia unitatean sartu gabeak	12.787	35,8	38,0	-2,2
Batera	7.971	22,3	18,8	3,5
Banaka	14.977	41,9	43,2	-1,3
D. ERRENTA ITURRIAREN ARABERA				
Lana	31.743	88,8	87,5	1,3
Jarduera	2.431	6,8	7,0	-0,2
Kapitala	1.229	3,4	4,4	-1,0
Mistoak	332	0,9	1,1	-0,2
E. KUOTA OSOAREN %0,7AREN ESLEIPENA				
Zehaztu gabeak	16.474	46,1	46,5	-0,4
Eliza Katolikoa	2.462	6,9	8,1	-1,2
Gizarte xedeak	14.272	39,9	38,1	1,9
Biak	2.527	7,1	7,4	-0,3
F. AITORPENAK SEXUAREN ARABERA				
Emakumezkoen aitorpenak	14.246	39,9	44,3	-4,4
Gizonezkoen aitorpenak	21.489	60,1	55,7	4,4

Udalerri kop. Biztanle kopurua Aitorpen kop. Aitorpenak biztanleko (%)

1. AITORPEN BATERATUA 2019ko PFEZ

OARSOALDEA

4

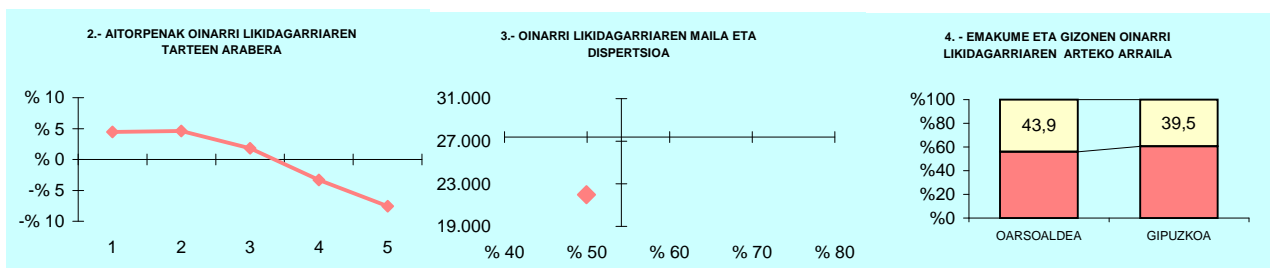
71.987

36.539

50,8

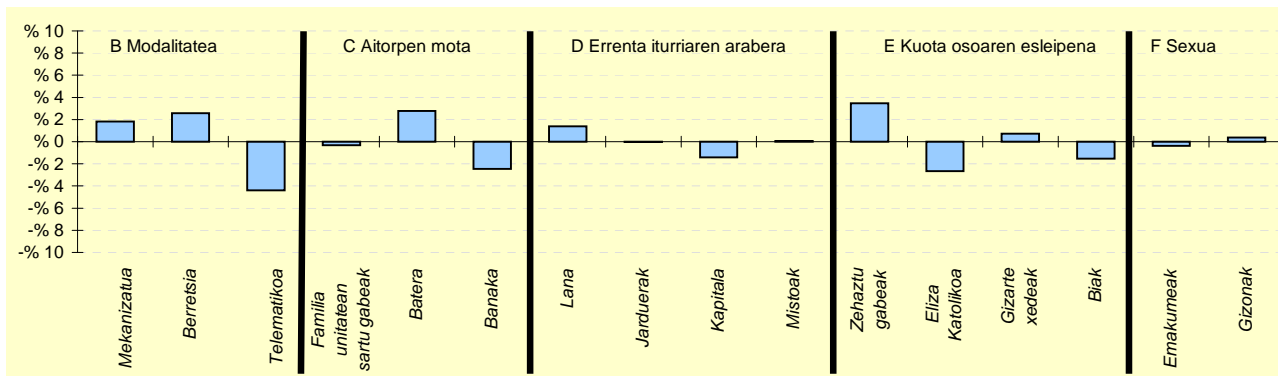
KONZEPТУAK	OARSOALDEA			GIPUZKOA	DIFERENTZIA	INDIZEA	
	GUZTIRA (1)	BATEZ BEST. (2)	BIZTANLEKO (3)	BIZTANLEKO (4)	BIZTANLEKO (5) = (3) - (4)	BIZTANLEKO (Gipuzkoa=100)	
ERRENTA ITURRIAK							
1. Lana	743.606.703	20.351	10.330	12.577	-2.247	82,1	
2. Kapital higikorra	12.331.670	337	171	690	-518	24,8	
3. Kapital higiezina	22.717.791	622	316	503	-187	62,8	
4. Jarduera ekonomikoak	51.417.834	1.407	714	936	-221	76,3	
5. Ondare irabazi eta galerak	27.277.236	747	379	703	-324	53,9	
6. Errenta egozpenak	25.092	1	0	1	-1	35,4	
7. OINARRI EZARGARRIA (1+2+3+4+5+6)	857.376.326	23.465	11.910	15.409	-3.499	77,3	
MURRIZPENAK							
8. Mutualitatei, pentsio planei eta BGAEei egindako ekarpenak	20.902.923	572	290	437	-147	66,4	
9. Batera tributatzeagatik	32.027.748	877	445	405	-40	110,0	
10. Beste murrizpen batzuk	1.152.943	32	16	60	-44	26,8	
11. MURRIZPENAK, GUZTIRA (8+9+10)	54.083.614	1.480	751	901	-150	83,3	
12. OINARRI LIKIDAGARRIA (7-11)	803.292.713	21.985	11.159	14.508	-3.349	76,9	
13. AURRETIKO KUOTA OSOA	203.877.067	5.580	2.832	3.844	-1.012	73,7	
14. KUOTAREN MURRIZPENA	48.997.821	1.341	681	713	-33	95,4	
15. KUOTA OSOA	154.879.309	4.239	2.151	3.131	-979	68,7	
KENKARIAK							
16. Ondorengo ahaideak	10.825.764	296	150	158	-7	95,3	
17. Aurreko ahaideak	47.203	1	1	1	-0	85,6	
18. Minusbaliatuak eta menpekotasuna	5.494.315	150	76	78	-2	97,8	
19. 65 urtetik gorako adina	4.270.153	117	59	56	3	105,9	
20. Ohiko etxebizitza errentan hartzea	3.267.724	89	45	55	-10	82,6	
21. Ohiko etxebizitza erostea	9.079.878	248	126	141	-15	89,7	
22. Ezarpen bikoitza	130.333	4	2	4	-2	43,5	
23. Sindikatuen kuotengatik	235.562	6	3	3	0	109,4	
24. Jarduera ekonomikoak sustatzea	51.743	1	1	2	-1	30,6	
25. Dohaintzak	339.610	9	5	8	-3	57,6	
26. Beste kenkari batzuk	26.323	1	0	0	-0	81,0	
27. KENKARIAK, GUZTIRA (16+17+...+26)	33.768.607	924	469	506	-37	92,6	
28. KUOTA LIKIDOA	125.964.953	3.447	1.750	2.685	-935	65,2	
KONTURAKO ORDAINKETAK							
29. Lana	121.678.835	3.330	1.690	2.307	-617	73,3	
30. Kapital higikorra	2.737.649	75	38	141	-103	26,9	
31. Kapital higiezina	1.696.106	46	24	49	-26	47,6	
32. Jarduera ekonomikoak	7.626.709	209	106	148	-42	71,5	
33. Inbertsio kolektiboko erakundeak	142.771	4	2	8	-6	24,4	
34. Gainontzeko abixipenak eta konturako ordainketak	13.346	0	0	-0	0	-94,2	
35. KONTURAKO ORDAINKETAK, GUZTIRA (29+30+...+34)	133.895.416	3.664	1.860	2.654	-794	70,1	
36. KUOTA DIFERENTZIALA (28-35)	-7.930.463	-217	-110	31	-141	-358,6	
ERRENTAREN EGITURA (%)							
37. Lana (1 / 7)	86,7			81,6	5,1	106,3	
38. Kapital higikorra eta higiezina ((2+3) / 7)	4,1			7,7	-3,6	52,8	
39. Jarduera ekonomikoak (4 / 7)	6,0			6,1	-0,1	98,8	
40. Mutualitateak, pentsio planak eta BGAEak (8 / 7)	2,4			2,8	-0,4	85,9	
41. Oinarri likidagarria (12 / 7)	93,7			94,2	-0,5	99,5	
KARGA TASAK (%)							
42. Batez besteko karga tasa (13 / 12)	25,4			26,5	-1,1	95,8	
43. Karga tasa efektiboa (28 / 12)	15,7			18,5	-2,8	84,7	
DATUAK SEXUAREN ARABERA							
44. Emakumezkoen oinarri likidagarria	299.213.028	18.641	8.082	10.996	-2.915	73,5	
45. Gizonezkoen oinarri likidagarria	504.079.684	24.604	14.418	18.186	-3.768	79,3	
46. Emakume-gizonen oin.likidagarrien arteko arraila (%)	40,6	24,2	43,9	39,5	4,4	111,2	

Zenbeteak eurotan



5.- AITORPEN KOPURUAREN BANAKETA

OL: 21.985
DI: %49,9



6.- AITORPEN KOPURUAREN BANAKETA

	OARSOALDEA		GIPUZKOA %	DIFERENTZIA (4)= (2)-(3)
	Kopurua (1)	% (2)		
A. OINARRI LIKIDAGARRIAREN TARTEAK (euroak)				
1- 12.043ra	8.929	24,4	20,0	4,4
2- 12.043 - 18.931	9.002	24,6	20,0	4,6
3- 18.931 - 26.093	7.969	21,8	20,0	1,8
4- 26.093 - 35.400	6.103	16,7	20,0	-3,3
5- 35.400tik gora	4.536	12,4	20,0	-7,6
B. MODALITATEA				
Mekanizatua	7.142	19,5	17,7	1,8
Berretsia	20.912	57,2	54,7	2,6
Telematikoa	8.485	23,2	27,6	-4,4
C. AITORPEN MOTA				
Familia unitatean sartu gabeak	13.758	37,7	38,0	-0,3
Batera	7.899	21,6	18,8	2,8
Banaka	14.882	40,7	43,2	-2,5
D. ERRENTA ITURRIAREN ARABERA				
Lana	32.475	88,9	87,5	1,4
Jarduera	2.543	7,0	7,0	-0,0
Kapitala	1.098	3,0	4,4	-1,4
Mistoak	423	1,2	1,1	0,1
E. KUOTA OSOAREN %0,7AREN ESLEIPENA				
Zehaztu gabeak	18.248	49,9	46,5	3,5
Eliza Katolikoa	1.976	5,4	8,1	-2,7
Gizarte xedeak	14.174	38,8	38,1	0,7
Biak	2.141	5,9	7,4	-1,5
F. AITORPENAK SEXUAREN ARABERA				
Emakumezkoen aitorpenak	16.051	43,9	44,3	-0,4
Gizonezkoen aitorpenak	20.488	56,1	55,7	0,4

Udalerri kop. Biztanle kopurua Aitorpen kop. Aitorpenak biztanleko (%)

1. AITORPEN BATERATUA 2019ko PFEZ

TOLOSALDEA

29

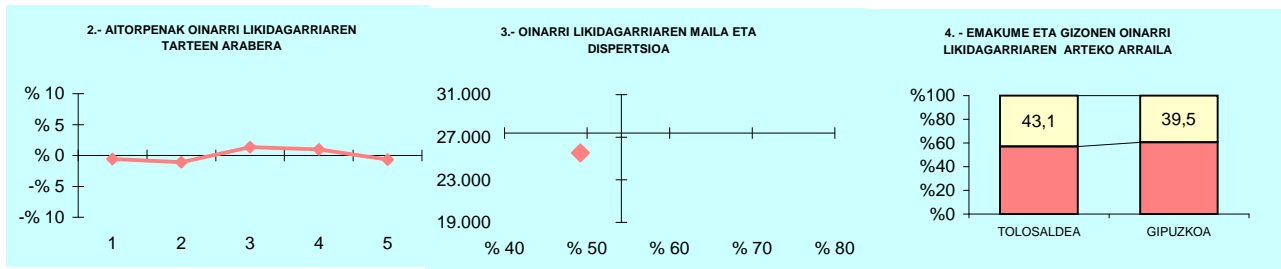
49.889

25.517

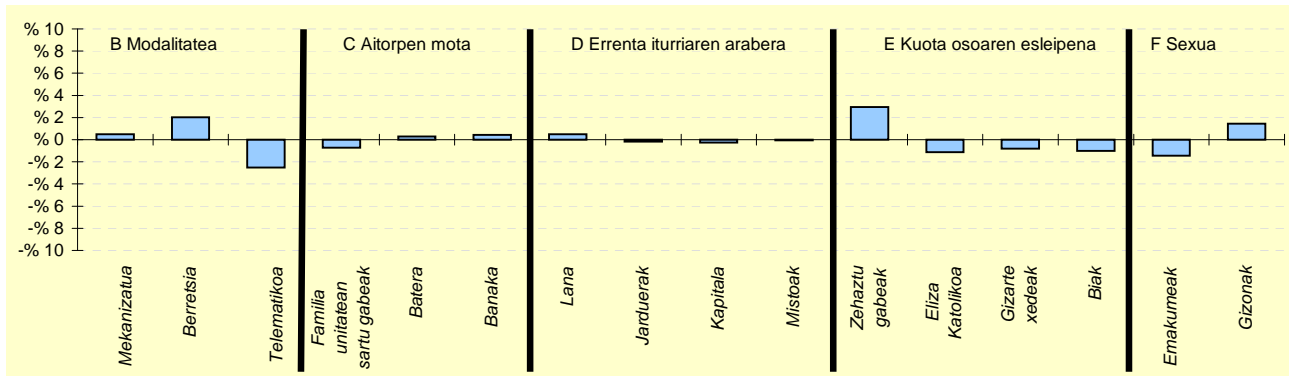
51,1

KONZEPITUAK	TOLOSALDEA			GIPUZKOA	DIFERENTZIA	INDIZEA	
	GUZTIRA (1)	BATEZ BEST. (2)	BIZTANLEKO (3)	BIZTANLEKO (4)	BIZTANLEKO (5) = (3) - (4)	BIZTANLEKO (Gipuzkoa=100)	
ERRENTA ITURRIAK							
1. Lana	596.449.019	23.375	11.956	12.577	-621	95,1	
2. Kapital higikorra	21.128.559	828	424	690	-266	61,4	
3. Kapital higiezina	20.674.130	810	414	503	-88	82,5	
4. Jarduera ekonomikoak	40.846.020	1.601	819	936	-117	87,5	
5. Ondare irabazi eta galerak	14.209.567	557	285	703	-418	40,5	
6. Errenta egozpenak	0	0	0	1	-1	0,0	
7. OINARRI EZARGARRIA (1+2+3+4+5+6)	693.307.296	27.170	13.897	15.409	-1.512	90,2	
MURRIZPENAK							
8. Mutualitatei, pentsio planei eta BGAEei egindako ekarpenak	21.582.981	846	433	437	-5	99,0	
9. Batera tributatzeagatik	19.428.311	761	389	405	-15	96,3	
10. Beste murrizpen batzuk	1.316.295	52	26	60	-33	44,2	
11. MURRIZPENAK, GUZTIRA (8+9+10)	42.327.587	1.659	848	901	-53	94,1	
12. OINARRI LIKIDAGARRIA (7-11)	650.979.709	25.512	13.049	14.508	-1.459	89,9	
13. AURRETIKO KUOTA OSOA	169.345.957	6.637	3.394	3.844	-449	88,3	
14. KUOTAREN MURRIZPENA	34.344.218	1.346	688	713	-25	96,5	
15. KUOTA OSOA	135.001.917	5.291	2.706	3.131	-425	86,4	
KENKARIAK							
16. Ondorengo ahaideak	8.619.685	338	173	158	15	109,5	
17. Aurreko ahaideak	51.924	2	1	1	0	135,9	
18. Minusbaliatuak eta menpekotasuna	3.927.969	154	79	78	1	100,9	
19. 65 urtetik gorako adina	2.434.472	95	49	56	-7	87,1	
20. Ohiko etxebizitza errentan hartzea	1.872.579	73	38	55	-17	68,3	
21. Ohiko etxebizitza erostea	6.996.104	274	140	141	-0	99,7	
22. Ezarpen bikoitza	166.462	7	3	4	-1	80,2	
23. Sindikatuen kuotengatik	142.561	6	3	3	-0	95,5	
24. Jarduera ekonomikoak sustatzea	131.458	5	3	2	0	112,0	
25. Dohaintzak	283.725	11	6	8	-3	69,4	
26. Beste kenkari batzuk	19.947	1	0	0	-0	88,6	
27. KENKARIAK, GUZTIRA (16+17+...+26)	24.646.885	966	494	506	-12	97,6	
28. KUOTA LIKIDOA	113.529.008	4.449	2.276	2.685	-409	84,8	
KONTURAKO ORDAINKETAK							
29. Lana	106.981.063	4.193	2.144	2.307	-163	92,9	
30. Kapital higikorra	4.460.928	175	89	141	-52	63,3	
31. Kapital higiezina	2.288.686	90	46	49	-4	92,7	
32. Jarduera ekonomikoak	6.234.017	244	125	148	-23	84,4	
33. Inbertsio kolektiboko erakundeak	200.995	8	4	8	-4	49,6	
34. Gainontzeko atxikipenak eta konturako ordainketak	-9.238	-0	-0	-0	0	94,1	
35. KONTURAKO ORDAINKETAK, GUZTIRA (29+30+...+34)	120.156.450	4.709	2.408	2.654	-246	90,7	
36. KUOTA DIFERENTZIALA (28-35)	-6.627.442	-260	-133	31	-164	-432,4	
ERRENTAREN EGITURA (%)							
37. Lana (1 / 7)	86,0			81,6	4,4	105,4	
38. Kapital higikorra eta higiezina ((2+3) / 7)	6,0			7,7	-1,7	77,9	
39. Jarduera ekonomikoak (4 / 7)	5,9			6,1	-0,2	97,0	
40. Mutualitateak, pentsio planak eta BGAEak (8 / 7)	3,1			2,8	0,3	109,7	
41. Oinarri likidagarria (12 / 7)	93,9			94,2	-0,3	99,7	
KARGA TASAK (%)							
42. Batez besteko karga tasa (13 / 12)	26,0			26,5	-0,5	98,2	
43. Karga tasa efektiboa (28 / 12)	17,4			18,5	-1,1	94,2	
DATUAK SEXUAREN ARABERA							
44. Emakumezkoen oinarri likidagarria	236.150.101	21.590	9.467	10.996	-1.529	86,1	
45. Gizonezkoen oinarri likidagarria	414.829.607	28.454	16.630	18.186	-1.555	91,4	
46. Emakume-gizonen oin.likidagarrien arteko arraila (%)	43,1	24,1	43,1	39,5	3,5	109,0	

Zenbatekoak eurotan



5.- AITORPEN KOPURUAREN BANAKETA



6.- AITORPEN KOPURUAREN BANAKETA

	TOLOSALDEA		GIPUZKOA %	DIFERENTZIA (4)= (2)-(3)
	Kopurua (1)	% (2)		
A. OINARRI LIKIDAGARRIAREN TARTEAK (euroak)				
1- 12.043ra	4.956	19,4	20,0	-0,6
2- 12.043 - 18.931	4.822	18,9	20,0	-1,1
3- 18.931 - 26.093	5.449	21,4	20,0	1,4
4- 26.093 - 35.400	5.355	21,0	20,0	1,0
5- 35.400tik gora	4.935	19,3	20,0	-0,7
B. MODALITATEA				
Mekanizatua	4.650	18,2	17,7	0,5
Berretsia	14.461	56,7	54,7	2,0
Telematikoa	6.406	25,1	27,6	-2,5
C. AITORPEN MOTA				
Familia unitatean sartu gabeak	9.510	37,3	38,0	-0,7
Batera	4.876	19,1	18,8	0,3
Banaka	11.131	43,6	43,2	0,4
D. ERRENTA ITURRIAREN ARABERA				
Lana	22.451	88,0	87,5	0,5
Jarduerak	1.742	6,8	7,0	-0,2
Kapitala	1.063	4,2	4,4	-0,3
Mistoak	261	1,0	1,1	-0,1
E. KUOTA OSOAREN %0,7AREN ESLEIPENA				
Zehaztu gabeak	12.611	49,4	46,5	2,9
Eliza Katolikoa	1.768	6,9	8,1	-1,1
Gizarte xedeak	9.505	37,2	38,1	-0,8
Biak	1.633	6,4	7,4	-1,0
F. AITORPENAK SEXUAREN ARABERA				
Emakumezkoen aitorpenak	10.938	42,9	44,3	-1,4
Gizonezkoen aitorpenak	14.579	57,1	55,7	1,4



Udalerrri kop. Biztanle kopurua Aitorpen kop. Aitorpenak biztanleko (%)

1. AITORPEN BATERATUA 2019ko PFEZ

UROLA KOSTA

11

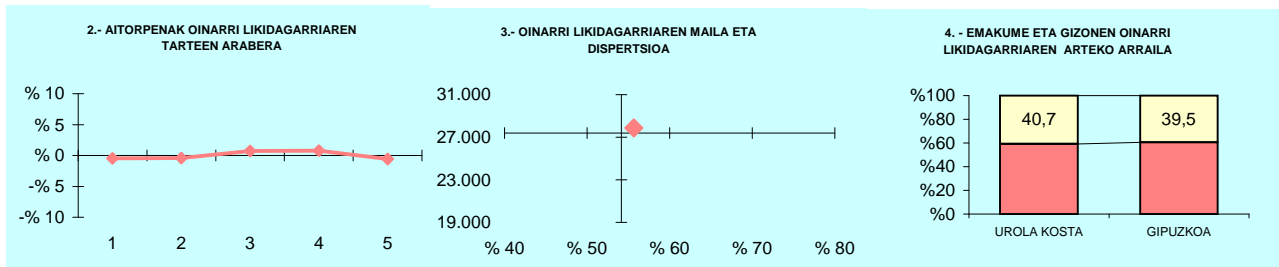
76.405

39.754

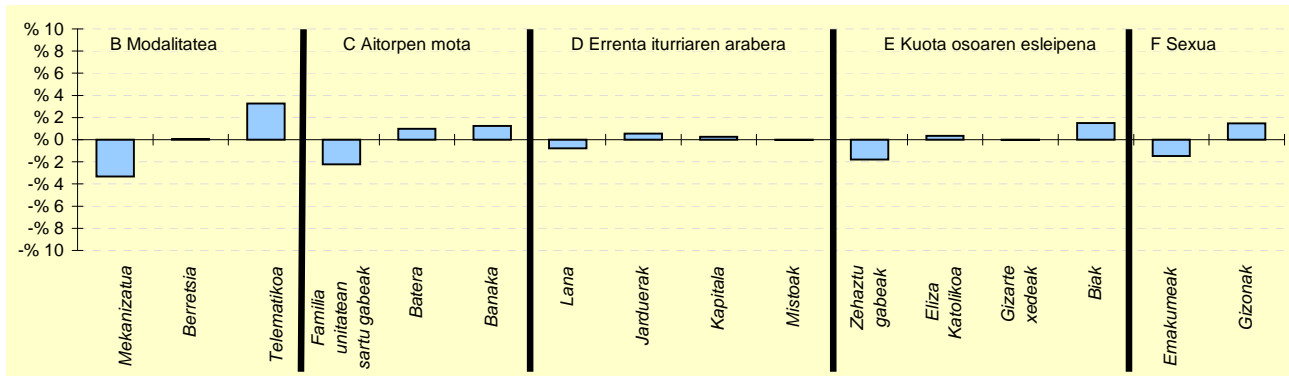
52,0

KONZEPТУAK	UROLA KOSTA			GIPUZKOA	DIFERENTZIA	INDIZEA	
	GUZTIRA (1)	BATEZ BEST. (2)	BIZTANLEKO (3)	BIZTANLEKO (4)	BIZTANLEKO (5) = (3) - (4)	BIZTANLEKO (Gipuzkoa=100)	
ERRENTA ITURRIAK							
1. Lana	933.802.515	23.490	12.222	12.577	-355	97,2	
2. Kapital higikorra	48.799.723	1.228	639	690	-51	92,6	
3. Kapital higiezina	38.090.735	958	499	503	-4	99,2	
4. Jarduera ekonomikoak	75.902.869	1.909	993	936	58	106,2	
5. Ondare irabazi eta galerak	82.716.822	2.081	1.083	703	379	153,9	
6. Errenta egozpenak	11.144	0	0	1	-1	14,8	
7. OINARRI EZARGARRIA (1+2+3+4+5+6)	1.179.323.809	29.666	15.435	15.409	26	100,2	
MURRIZPENAK							
8. Mutualitatei, pentsio planei eta BGAEei egindako ekarpenak	35.277.561	887	462	437	25	105,6	
9. Batera tributatzeagatik	31.935.221	803	418	405	13	103,3	
10. Beste murrizpen batzuk	3.674.439	92	48	60	-12	80,6	
11. MURRIZPENAK, GUZTIRA (8+9+10)	70.887.221	1.783	928	901	26	102,9	
12. OINARRI LIKIDAGARRIA (7-11)	1.108.436.588	27.882	14.507	14.508	-0	100,0	
13. AURRETIKO KUOTA OSOA	291.121.548	7.323	3.810	3.844	-34	99,1	
14. KUOTAREN MURRIZPENA	53.608.285	1.349	702	713	-12	98,4	
15. KUOTA OSOA	237.513.270	5.975	3.109	3.131	-22	99,3	
KENKARIAK							
16. Ondorengo ahaideak	14.095.929	355	184	158	27	116,9	
17. Aurreko ahaideak	91.276	2	1	1	0	155,9	
18. Minusbaliatuak eta menpekotasuna	5.741.134	144	75	78	-3	96,3	
19. 65 urtetik gorako adina	3.774.407	95	49	56	-7	88,2	
20. Ohiko etxebizitza errentan hartzea	3.480.024	88	46	55	-9	82,8	
21. Ohiko etxebizitza erostea	10.207.257	257	134	141	-7	95,0	
22. Ezarpen bikoitza	172.478	4	2	4	-2	54,3	
23. Sindikatuen kuotengatik	239.329	6	3	3	0	104,7	
24. Jarduera ekonomikoak sustatzea	324.409	8	4	2	2	180,5	
25. Dohaintzak	517.162	13	7	8	-1	82,6	
26. Beste kenkari batzuk	28.192	1	0	0	-0	81,7	
27. KENKARIAK, GUZTIRA (16+17+...+26)	38.671.597	973	506	506	-0	99,9	
28. KUOTA LIKIDOA	203.399.755	5.116	2.662	2.685	-23	99,2	
KONTURAKO ORDAINKETAK							
29. Lana	170.539.096	4.290	2.232	2.307	-75	96,7	
30. Kapital higikorra	9.995.099	251	131	141	-10	92,6	
31. Kapital higiezina	3.893.984	98	51	49	1	103,0	
32. Jarduera ekonomikoak	11.763.759	296	154	148	6	103,9	
33. Inbertsio kolektiboko erakundeak	548.588	14	7	8	-1	88,4	
34. Gainontzeko atxikipenak eta konturako ordainketak	-5.716	-0	-0	-0	0	38,0	
35. KONTURAKO ORDAINKETAK, GUZTIRA (29+30+...+34)	196.734.809	4.949	2.575	2.654	-79	97,0	
36. KUOTA DIFERENTZIALA (28-35)	6.664.946	168	87	31	57	284,0	
ERRENTAREN EGITURA (%)							
37. Lana (1 / 7)	79,2			81,6	-2,4	97,0	
38. Kapital higikorra eta higiezina ((2+3) / 7)	7,4			7,7	-0,4	95,2	
39. Jarduera ekonomikoak (4 / 7)	6,4			6,1	0,4	106,0	
40. Mutualitateak, pentsio planak eta BGAEak (8 / 7)	3,0			2,8	0,2	105,4	
41. Oinarri likidagarria (12 / 7)	94,0			94,2	-0,2	99,8	
KARGA TASAK (%)							
42. Batez besteko karga tasa (13 / 12)	26,3			26,5	-0,2	99,1	
43. Karga tasa efektiboa (28 / 12)	18,4			18,5	-0,2	99,2	
DATUAK SEXUAREN ARABERA							
44. Emakumezkoen oinarri likidagarria	415.219.161	24.397	10.812	10.996	-184	98,3	
45. Gizonezkoen oinarri likidagarria	693.217.427	30.491	18.242	18.186	56	100,3	
46. Emakume-gizonen oin.likidagarrien arteko arraila (%)	40,1	20,0	40,7	39,5	1,2	103,0	

Zenbatekoak eurotan



5.- AITORPEN KOPURUAREN BANAKETA



6.- AITORPEN KOPURUAREN BANAKETA

	UROLA KOSTA		GIPUZKOA %	DIFERENTZIA (4)= (2)-(3)
	Kopurua (1)	% (2)		
A. OINARRI LIKIDAGARRIAREN TARTEAK (euroak)				
1- 12.043raino	7.761	19,5	20,0	-0,5
2- 12.043 - 18.931	7.782	19,6	20,0	-0,4
3- 18.931 - 26.093	8.240	20,7	20,0	0,7
4- 26.093 - 35.400	8.250	20,8	20,0	0,8
5- 35.400tik gora	7.721	19,4	20,0	-0,6
B. MODALITATEA				
Mekanizatua	5.725	14,4	17,7	-3,3
Berretsia	21.757	54,7	54,7	0,1
Telematikoa	12.272	30,9	27,6	3,3
C. AITORPEN MOTA				
Familia unitatean sartu gabeak	14.208	35,7	38,0	-2,2
Batera	7.881	19,8	18,8	1,0
Banaka	17.665	44,4	43,2	1,2
D. ERRENTA ITURRIAREN ARABERA				
Lana	34.469	86,7	87,5	-0,8
Jarduerak	3.002	7,6	7,0	0,6
Kapitala	1.857	4,7	4,4	0,3
Mistoak	426	1,1	1,1	-0,0
E. KUOTA OSOAREN %0,7AREN ESLEIPENA				
Zehaztu gabeak	17.761	44,7	46,5	-1,8
Eliza Katolikoa	3.345	8,4	8,1	0,3
Gizarte xedeak	15.115	38,0	38,1	-0,0
Biak	3.533	8,9	7,4	1,5
F. AITORPENAK SEXUAREN ARABERA				
Emakumezkoen aitorpenak	17.019	42,8	44,3	-1,5
Gizonezkoen aitorpenak	22.735	57,2	55,7	1,5

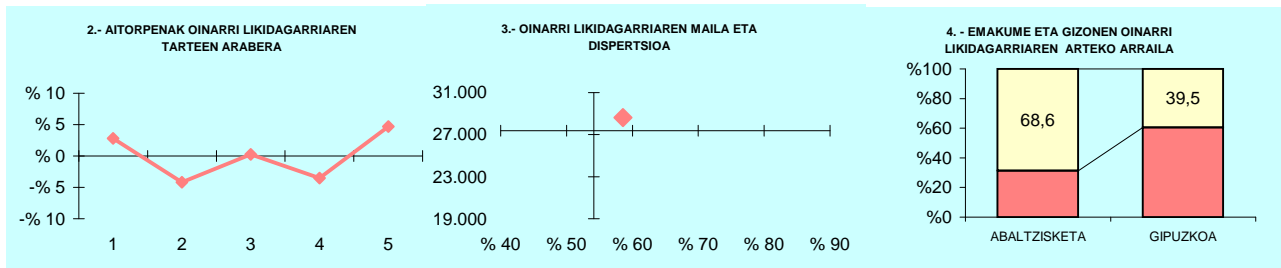
4.4

Udalerriak



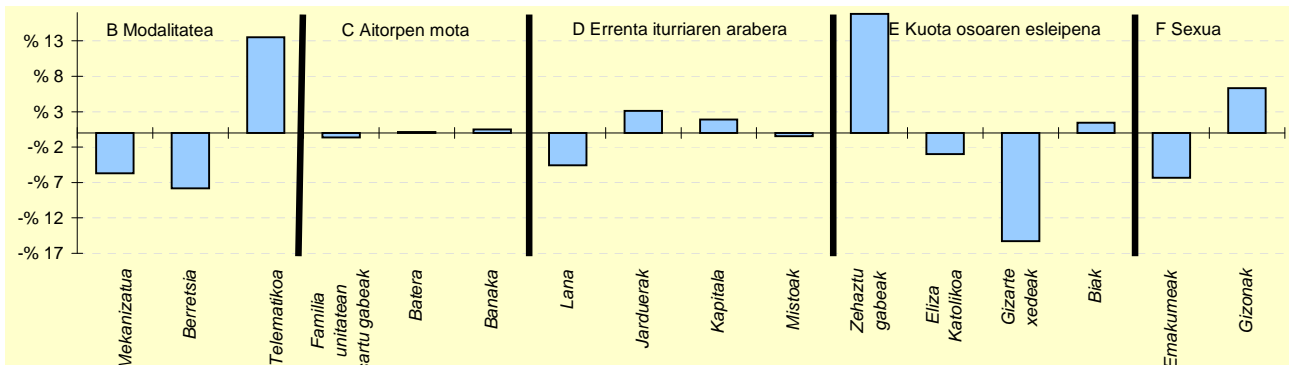
KONTZEPTUAK	ABALTZISKETA			1.TALDEA	GIPUZKOA	DIFERENTZIA	INDIZEA
	GUZTIRA (1)	BATEZ BEST. (2)	BIZTANLEKO (3)	BIZTANLEKO (4)	BIZTANLEKO (5)	BIZTANLEKO (6) = (3) - (5)	BIZTANLEKO (Gipuzkoa=100)
1. AITORPEN BATERATUA 2019ko PFEZ							
	ABALTZISKETA 318			158		49,7	
ERRENTA ITURRIAK							
1. Lana	3.683.692	23.315	11.584	11.706	12.577	-993	92,1
2. Kapital higikorra	558.149	3.533	1.755	502	690	1.066	254,5
3. Kapital higiezina	135.364	857	426	346	503	-77	84,7
4. Jarduera ekonomikoak	363.286	2.299	1.142	969	936	207	122,1
5. Ondare irabazi eta galerak	87.065	551	274	415	703	-430	38,9
6. Errenta egozpenak	0	0	0	0	1	-1	0,0
7. OINARRI EZARGARRIA (1+2+3+4+5+6)	4.827.555	30.554	15.181	13.939	15.409	-228	98,5
MURRIZPENAK							
8. Mutualitatei, pensio planei eta BGAEei egindako ekarpenak	166.276	1.052	523	487	437	86	119,6
9. Batera tributatzeagatik	126.570	801	398	404	405	-7	98,4
10. Beste murrizpen batzuk	11.904	75	37	25	60	-22	62,7
11. MURRIZPENAK, GUZTIRA (8+9+10)	304.749	1.929	958	916	901	57	106,3
12. OINARRI LIKIDAGARRIA (7-11)	4.522.806	28.625	14.223	13.024	14.508	-285	98,0
13. AURRETIKO KUOTA OSOA	1.181.628	7.479	3.716	3.385	3.844	-128	96,7
14. KUOTAREN MURRIZPENA	210.923	1.335	663	678	713	-50	93,0
15. KUOTA OSOA	970.705	6.144	3.053	2.706	3.131	-78	97,5
KENKARIAK							
16. Ondorengo ahaideak	53.973	342	170	190	158	12	107,6
17. Aurreko ahaideak	1.445	9	5	2	1	4	593,1
18. Minusbaliatuak eta menpekotasuna	26.622	168	84	84	78	6	107,3
19. 65 urtetik gorako adina	10.183	64	32	48	56	-24	57,1
20. Ohiko etxebizitza errentan hartzea	5.695	36	18	21	55	-37	32,6
21. Ohiko etxebizitza erostea	39.691	251	125	126	141	-16	88,7
22. Ezarpen bikoitza	0	0	0	1	4	-4	0,0
23. Sindikatuen kuotengatik	891	6	3	3	3	-0	93,6
24. Jarduera ekonomikoak sustatzea	773	5	2	4	2	0	103,4
25. Dohaintzak	463	3	1	4	8	-7	17,8
26. Beste kenkari batzuk	0	0	0	0	0	-0	0,0
27. KENKARIAK, GUZTIRA (16+17+...+26)	139.735	884	439	484	506	-67	86,8
28. KUOTA LIKIDOA	848.769	5.372	2.669	2.291	2.685	-16	99,4
KONTURAKO ORDAINKETAK							
29. Lana	709.596	4.491	2.231	2.114	2.307	-76	96,7
30. Kapital higikorra	108.181	685	340	105	141	199	240,8
31. Kapital higiezina	13.558	86	43	32	49	-7	86,2
32. Jarduera ekonomikoak	48.953	310	154	146	148	6	103,9
33. Inbertsio kolektiboko erakundeak	2.545	16	8	5	8	-0	98,5
34. Gainontzeko abikipenak eta konturako ordainketak	0	0	0	0	-0	0	0,0
35. KONTURAKO ORDAINKETAK, GUZTIRA (29+30+...+34)	882.834	5.588	2.776	2.402	2.654	122	104,6
36. KUOTA DIFERENTZIALA (28-35)	-34.065	-216	-107	-111	31	-138	-348,7
ERRENTAREN EGITURA (%)							
37. Lana (1 / 7)	76,3			84,0	81,6	-5,3	93,5
38. Kapital higikorra eta higiezina ((2+3) / 7)	14,4			6,1	7,7	6,6	185,7
39. Jarduera ekonomikoak (4 / 7)	7,5			7,0	6,1	1,5	123,9
40. Mutualitateak, pensio planak eta BGAEak (8 / 7)	3,4			3,5	2,8	0,6	121,4
41. Oinarri likidagarria (12 / 7)	93,7			93,4	94,2	-0,5	99,5
KARGA TASAK (%)							
42. Batez besteko karga tasa (13 / 12)	26,1			26,0	26,5	-0,4	98,6
43. Karga tasa efektiboa (28 / 12)	18,8			17,6	18,5	0,3	101,4
DATUAK SEXUAREN ARABERA							
44. Emakumezkoen oinarri likidagarria	923.810	15.397	6.460	8.675	10.996	-4.536	58,7
45. Gizonezkoen oinarri likidagarria	3.598.996	36.724	20.566	16.958	18.186	2.380	113,1
46. Emakume-gizonen oin.likidagarrien arteko arraila (%)	74,3	58,1	68,6	48,8	39,5	29,1	173,5

Zenbatekoak eurotan



5.- AITORPEN KOPURUAREN BANAKETA

OL: 28.625
DI: %58,6

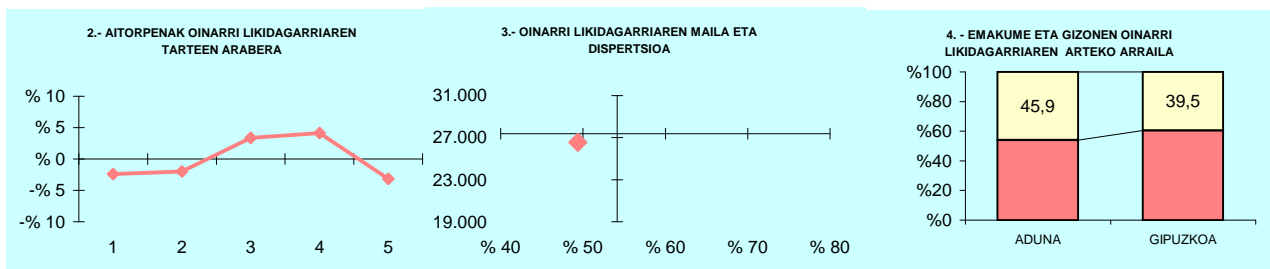


6.- AITORPEN KOPURUAREN BANAKETA

	ABALTZISKETA		1.TALDEA %	GIPUZKOA %	DIFERENTZIA (5)= (2)-(4)
	Kopurua (1)	% (2)			
A. OINARRI LIKIDAGARRIAREN TARTEAK (euroak)					
1- 12.043ra	36	22,8	21,8	20,0	2,8
2- 12.043 - 18.931	25	15,8	18,0	20,0	-4,2
3- 18.931 - 26.093	32	20,3	20,1	20,0	0,3
4- 26.093 - 35.400	26	16,5	19,4	20,0	-3,5
5- 35.400tik gora	39	24,7	20,7	20,0	4,7
B. MODALITATEA					
Mekanizatua	19	12,0	18,4	17,7	-5,7
Berretsia	74	46,8	52,2	54,7	-7,8
Telematikoa	65	41,1	29,4	27,6	13,5
C. AITORPEN MOTA					
Familia unitatean sartu gabeak	59	37,3	35,7	38,0	-0,6
Batera	30	19,0	19,7	18,8	0,2
Banaka	69	43,7	44,6	43,2	0,5
D. ERRENTA ITURRIAREN ARABERA					
Lana	131	82,9	85,5	87,5	-4,6
Jarduerak	16	10,1	8,9	7,0	3,1
Kapitala	10	6,3	4,3	4,4	1,9
Mistoak	1	0,6	1,3	1,1	-0,5
E. KUOTA OSOAREN %0,7AREN ESLEIPENA					
Zehaztu gabeak	100	63,3	52,1	46,5	16,8
Eliza Katolikoa	8	5,1	6,4	8,1	-3,0
Gizarte xedeak	36	22,8	35,4	38,1	-15,3
Biak	14	8,9	6,1	7,4	1,5
F. AITORPENAK SEXUAREN ARABERA					
Emakumezkoen aitortpenak	60	38,0	39,4	44,3	-6,3
Gizonezkoen aitortpenak	98	62,0	60,6	55,7	6,3

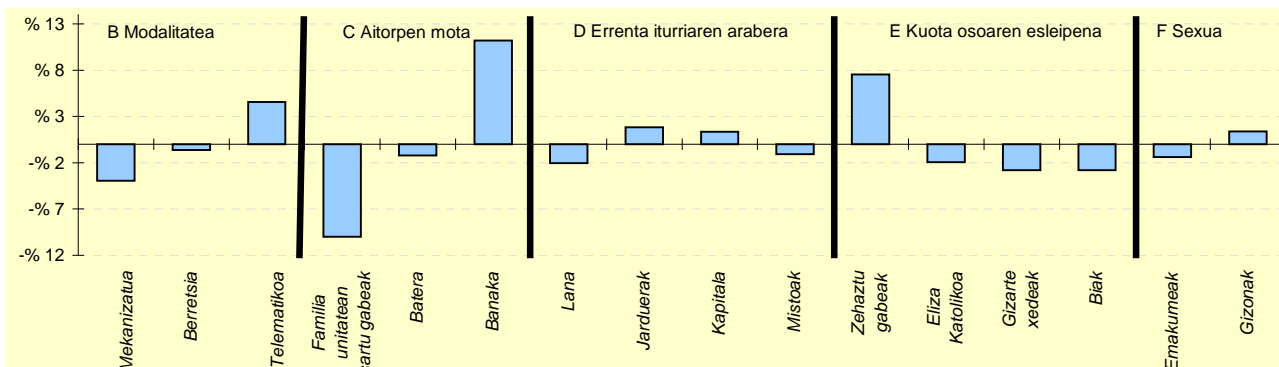
KONTZEPTUAK	ADUNA			1.TALDEA	GIPUZKOA	DIFERENTZIA	INDIZEA
	GUZTIRA (1)	BATEZ BEST. (2)	BIZTANLEKO (3)	BIZTANLEKO (4)	BIZTANLEKO (5)	BIZTANLEKO (6) = (3) - (5)	BIZTANLEKO (Gipuzkoa=100)
1. AITORPEN BATERATUA 2019ko PFEZ	ADUNA			472	261		55,3
ERRENTA ITURRIAK							
1. Lana	5.785.867	22.168	12.258	11.706	12.577	-319	97,5
2. Kapital higikorra	272.972	1.046	578	502	690	-111	83,9
3. Kapital higiezina	358.515	1.374	760	346	503	257	151,1
4. Jarduera ekonomikoak	615.606	2.359	1.304	969	936	369	139,4
5. Ondare irabazi eta galerak	353.754	1.355	749	415	703	46	106,6
6. Errenta egozpenak	0	0	0	0	1	-1	0,0
7. OINARRI EZARGARRIA (1+2+3+4+5+6)	7.386.714	28.302	15.650	13.939	15.409	241	101,6
MURRIZPENAK							
8. Mutualitatei, pensio planei eta BGAEei egindako ekarpenak	252.180	966	534	487	437	97	122,2
9. Batera tributatzeagatik	190.083	728	403	404	405	-2	99,5
10. Beste murrizpen batzuk	10.599	41	22	25	60	-37	37,6
11. MURRIZPENAK, GUZTIRA (8+9+10)	452.863	1.735	959	916	901	58	106,4
12. OINARRI LIKIDAGARRIA (7-11)	6.933.851	26.566	14.690	13.024	14.508	183	101,3
13. AURRETIKO KUOTA OSOA	1.781.028	6.824	3.773	3.385	3.844	-71	98,2
14. KUOTAREN MURRIZPENA	356.547	1.366	755	678	713	42	105,9
15. KUOTA OSOA	1.424.480	5.458	3.018	2.706	3.131	-113	96,4
KENKARIAK							
16. Ondorengo ahaideak	107.942	414	229	190	158	71	144,9
17. Aurreko ahaideak	867	3	2	2	1	1	239,8
18. Minusbaliatuak eta menpekotasuna	32.946	126	70	84	78	-8	89,4
19. 65 urtetik gorako adina	17.818	68	38	48	56	-18	67,4
20. Ohiko etxebizitza errentan hartzea	9.085	35	19	21	55	-36	35,0
21. Ohiko etxebizitza erostea	92.710	355	196	126	141	56	139,6
22. Ezarpen bikoitza	154	1	0	1	4	-4	7,9
23. Sindikatuen kuotengatik	1.263	5	3	3	3	-0	89,4
24. Jarduera ekonomikoak sustatzea	4.765	18	10	4	2	8	429,1
25. Dohaintzak	1.292	5	3	4	8	-5	33,4
26. Beste kenkari batzuk	76	0	0	0	0	-0	35,7
27. KENKARIAK, GUZTIRA (16+17+...+26)	268.919	1.030	570	484	506	63	112,5
28. KUOTA LIKIDOA	1.172.918	4.494	2.485	2.291	2.685	-200	92,6
KONTURAKO ORDAINKETAK							
29. Lana	1.006.892	3.858	2.133	2.114	2.307	-174	92,5
30. Kapital higikorra	54.040	207	114	105	141	-27	81,0
31. Kapital higiezina	36.771	141	78	32	49	28	157,5
32. Jarduera ekonomikoak	92.651	355	196	146	148	48	132,5
33. Inbertsio kolektiboko erakundeak	1.360	5	3	5	8	-5	35,5
34. Gainontzeko abikipenak eta konturako ordainketak	0	0	0	0	-0	0	0,0
35. KONTURAKO ORDAINKETAK, GUZTIRA (29+30+...+34)	1.191.714	4.566	2.525	2.402	2.654	-129	95,1
36. KUOTA DIFERENTZIALA (28-35)	-18.797	-72	-40	-111	31	-71	-129,6
ERRENTAREN EGITURA (%)							
37. Lana (1 / 7)	78,3			84,0	81,6	-3,3	96,0
38. Kapital higikorra eta higiezina ((2+3) / 7)	8,5			6,1	7,7	0,8	110,5
39. Jarduera ekonomikoak (4 / 7)	8,3			7,0	6,1	2,3	137,2
40. Mutualitateak, pensio planak eta BGAEak (8 / 7)	3,4			3,5	2,8	0,6	120,3
41. Oinarri likidagarria (12 / 7)	93,9			93,4	94,2	-0,3	99,7
KARGA TASAK (%)							
42. Batez besteko karga tasa (13 / 12)	25,7			26,0	26,5	-0,8	96,9
43. Karga tasa efektiboa (28 / 12)	16,9			17,6	18,5	-1,6	91,4
DATUAK SEXUAREN ARABERA							
44. Emakumezkoen oinarri likidagarria	2.198.280	19.627	10.084	8.675	10.996	-912	91,7
45. Gizonezkoen oinarri likidagarria	4.735.572	31.782	18.644	16.958	18.186	458	102,5
46. Emakume-gizonen oin.likidagarrien arteko arraila (%)	53,6	38,2	45,9	48,8	39,5	6,4	116,1

Zenbatekoak eurotan



5.- AITORPEN KOPURUAREN BANAKETA

OL: 26.566
DI: %49,4

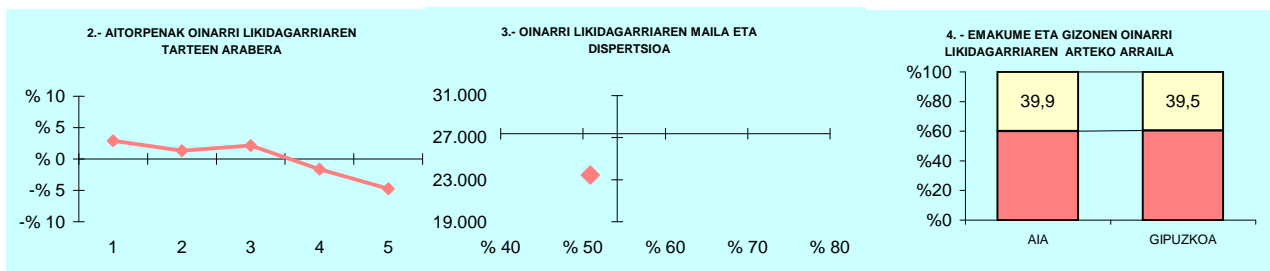


6.- AITORPEN KOPURUAREN BANAKETA

	ADUNA		1.TALDEA % (3)	GIPUZKOA % (4)	DIFERENTZIA (5)= (2)-(4)
	Kopurua (1)	% (2)			
A. OINARRI LIKIDAGARRIAREN TARTEAK (euroak)					
1- 12.043raino	46	17,6	21,8	20,0	-2,4
2- 12.043 - 18.931	47	18,0	18,0	20,0	-2,0
3- 18.931 - 26.093	61	23,4	20,1	20,0	3,4
4- 26.093 - 35.400	63	24,1	19,4	20,0	4,1
5- 35.400tik gora	44	16,9	20,7	20,0	-3,1
B. MODALITATEA					
Mekanizatua	36	13,8	18,4	17,7	-3,9
Berretsia	141	54,0	52,2	54,7	-0,6
Telematikoa	84	32,2	29,4	27,6	4,6
C. AITORPEN MOTA					
Familia unitatean sartu gabeak	73	28,0	35,7	38,0	-10,0
Batera	46	17,6	19,7	18,8	-1,2
Banaka	142	54,4	44,6	43,2	11,2
D. ERRENTA ITURRIAREN ARABERA					
Lana	223	85,4	85,5	87,5	-2,1
Jarduerak	23	8,8	8,9	7,0	1,8
Kapitala	15	5,7	4,3	4,4	1,3
Mistoak	0	0,0	1,3	1,1	-1,1
E. KUOTA OSOAREN %0,7AREN ESLEIPENA					
Zehaztu gabeak	141	54,0	52,1	46,5	7,5
Eliza Katolikoa	16	6,1	6,4	8,1	-1,9
Gizarte xedeak	92	35,2	35,4	38,1	-2,8
Biak	12	4,6	6,1	7,4	-2,8
F. AITORPENAK SEXUAREN ARABERA					
Emakumezkoen aitorpenak	112	42,9	39,4	44,3	-1,4
Gizonezkoen aitorpenak	149	57,1	60,6	55,7	1,4

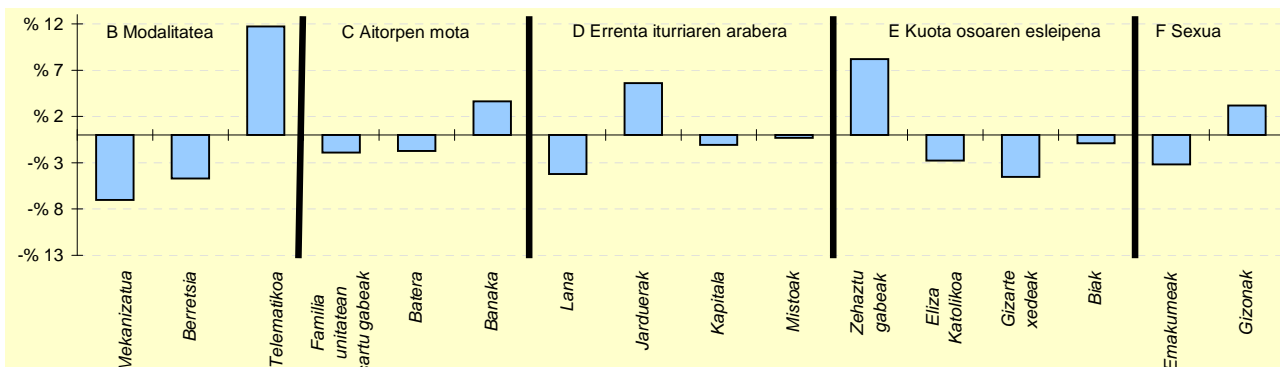
KONTZEPTUAK	AIA			2.TALDEA	GIPUZKOA	DIFERENTZIA	INDIZEA
	GUZTIRA (1)	BATEZ BEST. (2)	BIZTANLEKO (3)	BIZTANLEKO (4)	BIZTANLEKO (5)	BIZTANLEKO (6) = (3) - (5)	BIZTANLEKO (Gipuzkoa=100)
1. AITORPEN BATERATUA 2019ko PFEZ	AIA			2.039	1.017		49,9
ERRENTA ITURRIAK							
1. Lana	21.469.537	21.111	10.529	12.140	12.577	-2.047	83,7
2. Kapital higikorra	284.509	280	140	461	690	-550	20,2
3. Kapital higiezina	800.339	787	393	330	503	-110	78,1
4. Jarduera ekonomikoak	2.384.218	2.344	1.169	833	936	234	125,0
5. Ondare irabazi eta galerak	412.153	405	202	215	703	-501	28,7
6. Errenta egozpenak	0	0	0	0	1	-1	0,0
7. OINARRI EZARGARRIA (1+2+3+4+5+6)	25.350.756	24.927	12.433	13.978	15.409	-2.976	80,7
MURRIZPENAK							
8. Mutualitatei, pentsio planei eta BGAEei egindako ekarpenak	753.951	741	370	520	437	-67	84,6
9. Batera tributazeagatik	703.379	692	345	421	405	-60	85,3
10. Beste murrizpen batzuk	41.284	41	20	26	60	-39	33,9
11. MURRIZPENAK, GUZTIRA (8+9+10)	1.498.615	1.474	735	967	901	-166	81,5
12. OINARRI LIKIDAGARRIA (7-11)	23.852.141	23.453	11.698	13.011	14.508	-2.810	80,6
13. AURRETIKO KUOTA OSOA	6.211.608	6.108	3.046	3.359	3.844	-798	79,3
14. KUOTAREN MURRIZPENA	1.362.546	1.340	668	704	713	-45	93,7
15. KUOTA OSOA	4.849.062	4.768	2.378	2.655	3.131	-752	76,0
KENKARIAK							
16. Ondorengo ahaideak	415.044	408	204	178	158	46	129,0
17. Aurreko ahaideak	7.899	8	4	1	1	3	505,7
18. Minusbaliatuak eta menpekotasuna	116.365	114	57	82	78	-21	73,1
19. 65 urtetik gorako adina	53.174	52	26	52	56	-30	46,5
20. Ohiko etxebizitza errentan hartzea	67.569	66	33	32	55	-22	60,3
21. Ohiko etxebizitza erostea	305.787	301	150	138	141	9	106,6
22. Ezarpen bikoitza	147	0	0	3	4	-4	1,7
23. Sindikatuen kuotengatik	6.002	6	3	3	3	-0	98,4
24. Jarduera ekonomikoak sustatzea	16.361	16	8	3	2	6	341,1
25. Dohaintzak	10.667	10	5	6	8	-3	63,9
26. Beste kenkari batzuk	317	0	0	1	0	-0	34,4
27. KENKARIAK, GUZTIRA (16+17+...+26)	999.332	983	490	498	506	-16	96,8
28. KUOTA LIKIDOA	3.971.437	3.905	1.948	2.220	2.685	-737	72,5
KONTURAKO ORDAINKETAK							
29. Lana	3.854.105	3.790	1.890	2.107	2.307	-417	81,9
30. Kapital higikorra	66.380	65	33	96	141	-109	23,0
31. Kapital higiezina	69.222	68	34	30	49	-16	68,6
32. Jarduera ekonomikoak	368.725	363	181	122	148	33	122,1
33. Inbertsio kolektiboko erakundeak	1.140	1	1	4	8	-8	6,9
34. Gainontzeko abikipenak eta konturako ordainketak	0	0	0	-0	-0	0	0,0
35. KONTURAKO ORDAINKETAK, GUZTIRA (29+30+...+34)	4.359.572	4.287	2.138	2.359	2.654	-516	80,6
36. KUOTA DIFERENTZIALA (28-35)	-388.135	-382	-190	-139	31	-221	-619,6
ERRENTAREN EGITURA (%)							
37. Lana (1 / 7)	84,7			86,9	81,6	3,1	103,8
38. Kapital higikorra eta higiezina ((2+3) / 7)	4,3			5,7	7,7	-3,5	55,3
39. Jarduera ekonomikoak (4 / 7)	9,4			6,0	6,1	3,3	154,9
40. Mutualitateak, pentsio planak eta BGAEak (8 / 7)	3,0			3,7	2,8	0,1	104,8
41. Oinarri likidagarria (12 / 7)	94,1			93,1	94,2	-0,1	99,9
KARGA TASAK (%)							
42. Batez besteko karga tasa (13 / 12)	26,0			25,8	26,5	-0,5	98,3
43. Karga tasa efektiboa (28 / 12)	16,7			17,1	18,5	-1,9	90,0
DATUAK SEXUAREN ARABERA							
44. Emakumezkoen oinarri likidagarria	8.324.504	19.915	8.662	9.182	10.996	-2.334	78,8
45. Gizonezkoen oinarri likidagarria	15.527.637	25.923	14.404	16.716	18.186	-3.782	79,2
46. Emakume-gizonen oin.likidagarrien arteko arraila (%)	46,4	23,2	39,9	45,1	39,5	0,3	100,8

Zenbatekoak eurotan



5.- AITORPEN KOPURUAREN BANAKETA

OL: 23.453
DI: %50,9

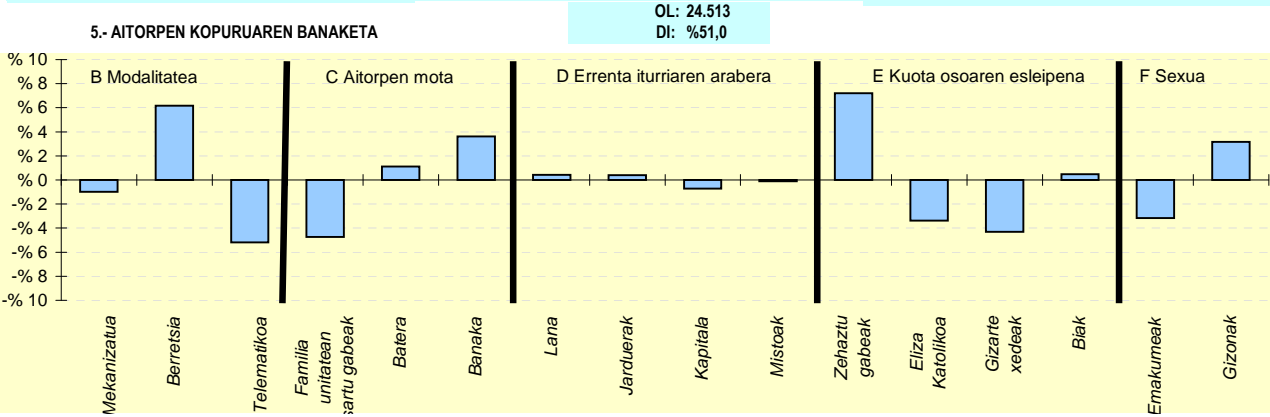
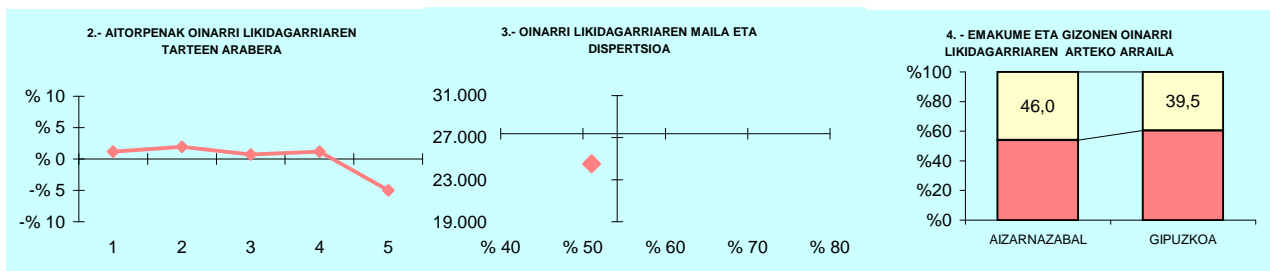


6.- AITORPEN KOPURUAREN BANAKETA

	AIA		2.TALDEA %	GIPUZKOA %	DIFERENTZIA (5)= (2)-(4)
	Kopurua (1)	% (2)			
A. OINARRI LIKIDAGARRIAREN TARTEAK (euroak)					
1- 12.043raino	233	22,9	19,2	20,0	2,9
2- 12.043 - 18.931	217	21,3	19,3	20,0	1,3
3- 18.931 - 26.093	225	22,1	21,7	20,0	2,1
4- 26.093 - 35.400	187	18,4	21,5	20,0	-1,6
5- 35.400tik gora	155	15,2	18,3	20,0	-4,8
B. MODALITATEA					
Mekanizatua	109	10,7	17,6	17,7	-7,0
Berretsia	508	50,0	58,8	54,7	-4,7
Telematikoa	400	39,3	23,6	27,6	11,7
C. AITORPEN MOTA					
Familia unitatean sartu gabeak	367	36,1	36,4	38,0	-1,9
Batera	174	17,1	20,0	18,8	-1,7
Banaka	476	46,8	43,6	43,2	3,6
D. ERRENTA ITURRIAREN ARABERA					
Lana	847	83,3	88,9	87,5	-4,2
Jarduerak	128	12,6	7,0	7,0	5,6
Kapitala	34	3,3	3,2	4,4	-1,1
Mistoak	8	0,8	1,0	1,1	-0,3
E. KUOTA OSOAREN %0,7AREN ESLEIPENA					
Zehaztu gabeak	556	54,7	46,7	46,5	8,2
Eliza Katolikoa	54	5,3	6,8	8,1	-2,8
Gizarte xedeak	341	33,5	39,9	38,1	-4,5
Biak	66	6,5	6,6	7,4	-0,9
F. AITORPENAK SEXUAREN ARABERA					
Emakumezkoen aitorpenak	418	41,1	41,4	44,3	-3,2
Gizonezkoen aitorpenak	599	58,9	58,6	55,7	3,2

KONTZEPTUAK	AIZARNAZABAL			1.TALDEA	GIPUZKOA	DIFERENTZIA	INDIZEA
	GUZTIRA (1)	BATEZ BEST. (2)	BIZTANLEKO (3)	BIZTANLEKO (4)	BIZTANLEKO (5)	BIZTANLEKO (6) = (3) - (5)	BIZTANLEKO (Gipuzkoa=100)
1. AITORPEN BATERATUA 2019ko PFEZ	AIZARNAZABAL 779			406		52,1	
ERRENTA ITURRIAK							
1. Lana	9.041.187	22.269	11.606	11.706	12.577	-971	92,3
2. Kapital higikorra	174.476	430	224	502	690	-466	32,5
3. Kapital higiezina	296.638	731	381	346	503	-122	75,8
4. Jarduera ekonomikoak	570.661	1.406	733	969	936	-203	78,3
5. Ondare irabazi eta galerak	563.459	1.388	723	415	703	20	102,8
6. Errenta egozpenak	0	0	0	0	1	-1	0,0
7. OINARRI EZARGARRIA (1+2+3+4+5+6)	10.646.421	26.223	13.667	13.939	15.409	-1.742	88,7
MURRIZPENAK							
8. Mutualitatei, pensio planei eta BGAEei egindako ekarpenak	355.668	876	457	487	437	19	104,4
9. Batera tributazeagatik	336.632	829	432	404	405	28	106,8
10. Beste murrizpen batzuk	1.817	4	2	25	60	-57	3,9
11. MURRIZPENAK, GUZTIRA (8+9+10)	694.116	1.710	891	916	901	-10	98,8
12. OINARRI LIKIDAGARRIA (7-11)	9.952.304	24.513	12.776	13.024	14.508	-1.732	88,1
13. AURRETIKO KUOTA OSOA	2.561.690	6.310	3.288	3.385	3.844	-556	85,5
14. KUOTAREN MURRIZPENA	544.232	1.340	699	678	713	-15	97,9
15. KUOTA OSOA	2.017.458	4.969	2.590	2.706	3.131	-541	82,7
KENKARIAK							
16. Ondorengo ahaideak	161.046	397	207	190	158	49	131,0
17. Aurreko ahaideak	1.879	5	2	2	1	2	314,8
18. Minusbaliatuak eta menpekotasuna	59.721	147	77	84	78	-1	98,2
19. 65 urtetik gorako adina	31.712	78	41	48	56	-15	72,6
20. Ohiko etxebizitza errentan hartzea	30.234	74	39	21	55	-16	70,6
21. Ohiko etxebizitza erostea	96.859	239	124	126	141	-16	88,4
22. Ezarpen bikoitza	0	0	0	1	4	-4	0,0
23. Sindikatuen kuotengatik	2.771	7	4	3	3	1	118,9
24. Jarduera ekonomikoak sustatzea	451	1	1	4	2	-2	24,6
25. Dohaintzak	1.945	5	2	4	8	-6	30,5
26. Beste kenkari batzuk	19	0	0	0	0	0	5,5
27. KENKARIAK, GUZTIRA (16+17+...+26)	386.635	952	496	484	506	-10	98,0
28. KUOTA LIKIDOA	1.677.006	4.131	2.153	2.291	2.685	-532	80,2
KONTURAKO ORDAINKETAK							
29. Lana	1.593.306	3.924	2.045	2.114	2.307	-262	88,6
30. Kapital higikorra	38.453	95	49	105	141	-92	34,9
31. Kapital higiezina	34.488	85	44	32	49	-5	89,5
32. Jarduera ekonomikoak	77.912	192	100	146	148	-48	67,5
33. Inbertsio kolektiboko erakundeak	126	0	0	5	8	-8	2,0
34. Gainontzeko abxikipenak eta konturako ordainketak	462	1	1	0	-0	1	-301,5
35. KONTURAKO ORDAINKETAK, GUZTIRA (29+30+...+34)	1.744.747	4.297	2.240	2.402	2.654	-414	84,4
36. KUOTA DIFERENTZIALA (28-35)	-67.741	-167	-87	-111	31	-118	-283,1
ERRENTAREN EGITURA (%)							
37. Lana (1 / 7)	84,9			84,0	81,6	3,3	104,0
38. Kapital higikorra eta higiezina ((2+3) / 7)	4,4			6,1	7,7	-3,3	57,2
39. Jarduera ekonomikoak (4 / 7)	5,4			7,0	6,1	-0,7	88,3
40. Mutualitateak, pensio planak eta BGAEak (8 / 7)	3,3			3,5	2,8	0,5	117,8
41. Oinarri likidagarria (12 / 7)	93,5			93,4	94,2	-0,7	99,3
KARGA TASAK (%)							
42. Batez besteko karga tasa (13 / 12)	25,7			26,0	26,5	-0,8	97,1
43. Karga tasa efektiboa (28 / 12)	16,9			17,6	18,5	-1,7	91,0
DATUAK SEXUAREN ARABERA							
44. Emakumezkoen oinarri likidagarria	3.426.042	20.515	8.922	8.675	10.996	-2.074	81,1
45. Gizonezkoen oinarri likidagarria	6.526.262	27.307	16.522	16.958	18.186	-1.663	90,9
46. Emakume-gizonen oin.likidagarrien arteko arraila (%)	47,5	24,9	46,0	48,8	39,5	6,5	116,4

Zenbatekoak eurotan

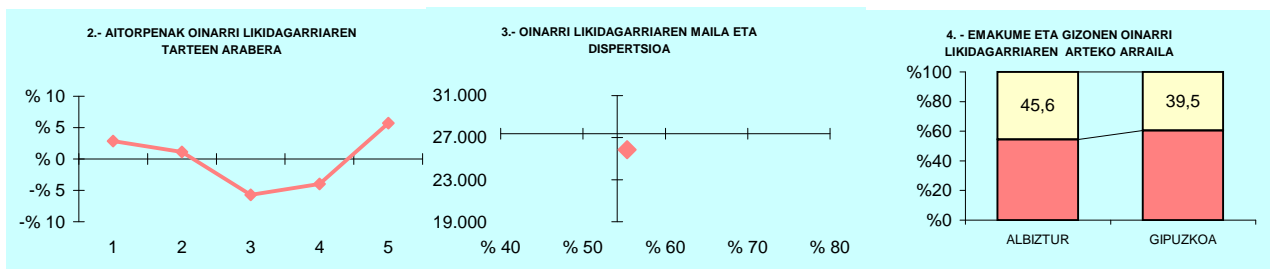


6- AITORPEN KOPURUAREN BANAKETA

	AIZARNAZABAL		1.TALDEA %	GIPUZKOA %	DIFERENTZIA (5)= (2)-(4)
	Kopurua (1)	% (2)			
A. OINARRI LIKIDAGARRIAREN TARTEAK (euroak)					
1- 12.043raio	86	21,2	21,8	20,0	1,2
2- 12.043 - 18.931	89	21,9	18,0	20,0	1,9
3- 18.931 - 26.093	84	20,7	20,1	20,0	0,7
4- 26.093 - 35.400	86	21,2	19,4	20,0	1,2
5- 35.400tik gora	61	15,0	20,7	20,0	-5,0
B. MODALITATEA					
Mekanizatua	68	16,7	18,4	17,7	-1,0
Berretsia	247	60,8	52,2	54,7	6,2
Telematikoa	91	22,4	29,4	27,6	-5,2
C. AITORPEN MOTA					
Familia unitatean sartu gabeak	135	33,3	35,7	38,0	-4,7
Batera	81	20,0	19,7	18,8	1,1
Banaka	190	46,8	44,6	43,2	3,6
D. ERRENDA ITURRIAREN ARABERA					
Lana	357	87,9	85,5	87,5	0,4
Jarduerak	30	7,4	8,9	7,0	0,4
Kapitala	15	3,7	4,3	4,4	-0,7
Mistoak	4	1,0	1,3	1,1	-0,1
E. KUOTA OSOAREN %0,7AREN ESLEIPENA					
Zehaztu gabeak	218	53,7	52,1	46,5	7,2
Eliza Katolikoa	19	4,7	6,4	8,1	-3,4
Gizarte xedeak	137	33,7	35,4	38,1	-4,3
Biak	32	7,9	6,1	7,4	0,5
F. AITORPENAK SEXUAREN ARABERA					
Emakumezkoen aitortpenak	167	41,1	39,4	44,3	-3,2
Gizonezkoen aitortpenak	239	58,9	60,6	55,7	3,2

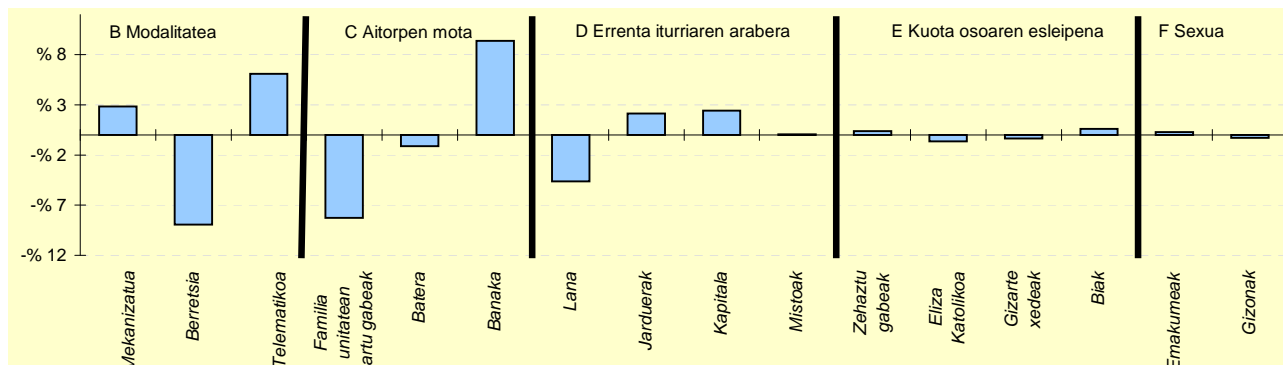
KONTZEPTUAK	Biztanle kopurua			Aitorpen kop.		Aitorpenak biztanleko (%)	
	ALBIZTUR			175		57,9	
	GUZTIRA (1)	BATEZ BEST. (2)	BIZTANLEKO (3)	1.TALDEA BIZTANLEKO (4)	GIPUZKOA BIZTANLEKO (5)	DIFERENTZIA BIZTANLEKO (6) = (3) - (5)	INDIZEA BIZTANLEKO (Gipuzkoa=100)
1. AITORPEN BATERATUA 2019ko PFEZ							
ERRENTA ITURRIAK							
1. Lana	3.939.961	22.514	13.046	11.706	12.577	469	103,7
2. Kapital higikorra	294.706	1.684	976	502	690	286	141,5
3. Kapital higiezina	215.404	1.231	713	346	503	211	141,9
4. Jarduera ekonomikoak	258.676	1.478	857	969	936	-79	91,5
5. Ondare irabazi eta galerak	86.325	493	286	415	703	-417	40,6
6. Errenta egozpenak	0	0	0	0	1	-1	0,0
7. OINARRI EZARGARRIA (1+2+3+4+5+6)	4.795.072	27.400	15.878	13.939	15.409	469	103,0
MURRIZPENAK							
8. Mutualitatei, pensio planei eta BGAEei egindako ekarpenak	149.804	856	496	487	437	59	113,5
9. Batera tributatzeagatik	117.960	674	391	404	405	-14	96,5
10. Beste murrizpen batzuk	1.767	10	6	25	60	-54	9,8
11. MURRIZPENAK, GUZTIRA (8+9+10)	269.530	1.540	892	916	901	-9	99,0
12. OINARRI LIKIDAGARRIA (7-11)	4.525.542	25.860	14.985	13.024	14.508	478	103,3
13. AURRETIKO KUOTA OSOA	1.171.882	6.696	3.880	3.385	3.844	36	100,9
14. KUOTAREN MURRIZPENA	230.876	1.319	764	678	713	51	107,2
15. KUOTA OSOA	941.006	5.377	3.116	2.706	3.131	-15	99,5
KENKARIAK							
16. Ondorengo ahaideak	65.715	376	218	190	158	60	137,9
17. Aurreko ahaideak	289	2	1	2	1	0	124,9
18. Minusbaliatuak eta menpekotasuna	26.520	152	88	84	78	10	112,5
19. 65 urtetik gorako adina	12.592	72	42	48	56	-14	74,4
20. Ohiko etxebizitza errentan hartzea	6.925	40	23	21	55	-32	41,7
21. Ohiko etxebizitza erostea	27.688	158	92	126	141	-49	65,2
22. Ezarpen bikoitza	1.101	6	4	1	4	-1	87,7
23. Sindikatuen kuotengatik	989	6	3	3	3	0	109,4
24. Jarduera ekonomikoak sustatzea	0	0	0	4	2	-2	0,0
25. Dohaintzak	2.219	13	7	4	8	-1	89,7
26. Beste kenkari batzuk	0	0	0	0	0	0	0,0
27. KENKARIAK, GUZTIRA (16+17+...+26)	144.036	823	477	484	506	-29	94,2
28. KUOTA LIKIDOA	821.003	4.691	2.719	2.291	2.685	34	101,3
KONTURAKO ORDAINKETAK							
29. Lana	705.579	4.032	2.336	2.114	2.307	29	101,3
30. Kapital higikorra	59.207	338	196	105	141	55	138,8
31. Kapital higiezina	26.073	149	86	32	49	37	174,5
32. Jarduera ekonomikoak	53.549	306	177	146	148	29	119,7
33. Inbertsio kolektiboko erakundeak	8.692	50	29	5	8	21	354,3
34. Gainontzeko abikipenak eta konturako ordainketak	0	0	0	0	-0	0	0,0
35. KONTURAKO ORDAINKETAK, GUZTIRA (29+30+...+34)	853.102	4.875	2.825	2.402	2.654	171	106,4
36. KUOTA DIFERENTZIALA (28-35)	-32.099	-183	-106	-111	31	-137	-346,0
ERRENTAREN EGITURA (%)							
37. Lana (1 / 7)	82,2			84,0	81,6	0,5	100,7
38. Kapital higikorra eta higiezina ((2+3) / 7)	10,6			6,1	7,7	2,9	137,5
39. Jarduera ekonomikoak (4 / 7)	5,4			7,0	6,1	-0,7	88,8
40. Mutualitateak, pensio planak eta BGAEak (8 / 7)	3,1			3,5	2,8	0,3	110,1
41. Oinarri likidagarria (12 / 7)	94,4			93,4	94,2	0,2	100,2
KARGA TASAK (%)							
42. Batez besteko karga tasa (13 / 12)	25,9			26,0	26,5	-0,6	97,7
43. Karga tasa efektiboa (28 / 12)	18,1			17,6	18,5	-0,4	98,0
DATUAK SEXUAREN ARABERA							
44. Emakumezkoen oinarri likidagarria	1.526.125	19.566	10.453	8.675	10.996	-543	95,1
45. Gizonezkoen oinarri likidagarria	2.999.418	30.922	19.227	16.958	18.186	1.041	105,7
46. Emakume-gizonen oin.likidagarrien arteko arraila (%)	49,1	36,7	45,6	48,8	39,5	6,1	115,4

Zenbatekoak eurotan



5.- AITORPEN KOPURUAREN BANAKETA

OL: 25.860
DI: %55,4



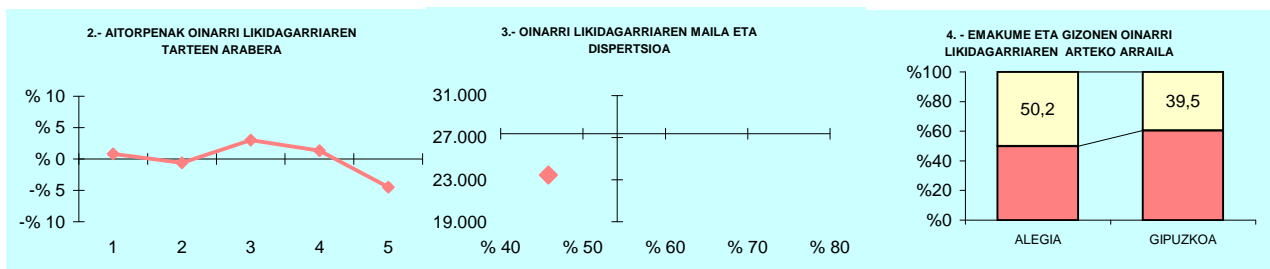
6.- AITORPEN KOPURUAREN BANAKETA

	ALBIZTUR		1.TALDEA %	GIPUZKOA %	DIFERENTZIA (5)= (2)-(4)
	Kopurua (1)	% (2)			
A. OINARRI LIKIDAGARRIAREN TARTEAK (euroak)					
1- 12.043ra	40	22,9	21,8	20,0	2,9
2- 12.043 - 18.931	37	21,1	18,0	20,0	1,1
3- 18.931 - 26.093	25	14,3	20,1	20,0	-5,7
4- 26.093 - 35.400	28	16,0	19,4	20,0	-4,0
5- 35.400tik gora	45	25,7	20,7	20,0	5,7
B. MODALITATEA					
Mekanizatua	36	20,6	18,4	17,7	2,8
Berretsia	80	45,7	52,2	54,7	-8,9
Telematikoa	59	33,7	29,4	27,6	6,1
C. AITORPEN MOTA					
Familia unitatean sartu gabeak	52	29,7	35,7	38,0	-8,3
Batera	31	17,7	19,7	18,8	-1,1
Banaka	92	52,6	44,6	43,2	9,4
D. ERRENTA ITURRIAREN ARABERA					
Lana	145	82,9	85,5	87,5	-4,6
Jarduerak	16	9,1	8,9	7,0	2,1
Kapitala	12	6,9	4,3	4,4	2,4
Mistoak	2	1,1	1,3	1,1	0,1
E. KUOTA OSOAREN %0,7AREN ESLEIPENA					
Zehaztu gabeak	82	46,9	52,1	46,5	0,4
Eliza Katolikoa	13	7,4	6,4	8,1	-0,6
Gizarte xedeak	66	37,7	35,4	38,1	-0,3
Biak	14	8,0	6,1	7,4	0,6
F. AITORPENAK SEXUAREN ARABERA					
Emakumezkoen aitorpenak	78	44,6	39,4	44,3	0,3
Gizonezkoen aitorpenak	97	55,4	60,6	55,7	-0,3

KONTZEPTUAK	ALEGIA			2.TALDEA	GIPUZKOA	DIFERENTZIA	INDIZEA
	GUZTIRA (1)	BATEZ BEST. (2)	BIZTANLEKO (3)	BIZTANLEKO (4)	BIZTANLEKO (5)	BIZTANLEKO (6) = (3) - (5)	BIZTANLEKO (Gipuzkoa=100)
1. AITORPEN BATERATUA 2019ko PFEZ	ALEGIA			826		46,7	
	1.768			826		46,7	
ERRENTA ITURRIAK							
1. Lana	18.574.311	22.487	10.506	12.140	12.577	-2.071	83,5
2. Kapital higikorra	414.753	502	235	461	690	-455	34,0
3. Kapital higiezina	465.083	563	263	330	503	-240	52,3
4. Jarduera ekonomikoak	1.300.316	1.574	735	833	936	-200	78,6
5. Ondare irabazi eta galerak	190.405	231	108	215	703	-596	15,3
6. Errenta egozpenak	0	0	0	0	1	-1	0,0
7. OINARRI EZARGARRIA (1+2+3+4+5+6)	20.944.868	25.357	11.847	13.978	15.409	-3.562	76,9
MURRIZPENAK							
8. Mutualitatei, pensio planei eta BGAEei egindako ekarpenak	788.141	954	446	520	437	9	102,0
9. Batera tributatzeagatik	763.062	924	432	421	405	27	106,7
10. Beste murrizpen batzuk	14.133	17	8	26	60	-52	13,4
11. MURRIZPENAK, GUZTIRA (8+9+10)	1.565.336	1.895	885	967	901	-16	98,2
12. OINARRI LIKIDAGARRIA (7-11)	19.379.532	23.462	10.961	13.011	14.508	-3.546	75,6
13. AURRETIKO KUOTA OSOA	4.933.303	5.973	2.790	3.359	3.844	-1.054	72,6
14. KUOTAREN MURRIZPENA	1.119.189	1.355	633	704	713	-80	88,7
15. KUOTA OSOA	3.814.114	4.618	2.157	2.655	3.131	-973	68,9
KENKARIAK							
16. Ondorengo ahaideak	299.466	363	169	178	158	12	107,3
17. Aurreko ahaideak	1.445	2	1	1	1	0	106,7
18. Minusbaliatuak eta menpekotasuna	133.212	161	75	82	78	-3	96,5
19. 65 urtetik gorako adina	85.323	103	48	52	56	-8	86,1
20. Ohiko etxebizitza errentan hartzea	67.466	82	38	32	55	-17	69,4
21. Ohiko etxebizitza erostea	229.247	278	130	138	141	-11	92,2
22. Ezarpen bikoitza	40.154	49	23	3	4	19	546,2
23. Sindikatuen kuotengatik	4.851	6	3	3	3	0	91,7
24. Jarduera ekonomikoak sustatzea	67	0	0	3	2	-2	1,6
25. Dohaintzak	11.121	13	6	6	8	-2	76,8
26. Beste kenkari batzuk	240	0	0	1	0	-0	30,0
27. KENKARIAK, GUZTIRA (16+17+...+26)	872.591	1.056	494	498	506	-13	97,5
28. KUOTA LIKIDOA	3.081.166	3.730	1.743	2.220	2.685	-942	64,9
KONTURAKO ORDAINKETAK							
29. Lana	3.115.686	3.772	1.762	2.107	2.307	-545	76,4
30. Kapital higikorra	88.781	107	50	96	141	-91	35,5
31. Kapital higiezina	36.440	44	21	30	49	-29	41,7
32. Jarduera ekonomikoak	155.691	188	88	122	148	-60	59,4
33. Inbertsio kolektiboko erakundeak	4.300	5	2	4	8	-6	29,9
34. Gainontzeko abxikipenak eta konturako ordainketak	78	0	0	-0	-0	0	-22,5
35. KONTURAKO ORDAINKETAK, GUZTIRA (29+30+...+34)	3.400.976	4.117	1.924	2.359	2.654	-731	72,5
36. KUOTA DIFERENTZIALA (28-35)	-319.809	-387	-181	-139	31	-212	-588,8
ERRENTAREN EGITURA (%)							
37. Lana (1 / 7)	88,7			86,9	81,6	7,1	108,7
38. Kapital higikorra eta higiezina ((2+3) / 7)	4,2			5,7	7,7	-3,5	54,3
39. Jarduera ekonomikoak (4 / 7)	6,2			6,0	6,1	0,1	102,2
40. Mutualitateak, pensio planak eta BGAEak (8 / 7)	3,8			3,7	2,8	0,9	132,6
41. Oinarri likidagarria (12 / 7)	92,5			93,1	94,2	-1,6	98,3
KARGA TASAK (%)							
42. Batez besteko karga tasa (13 / 12)	25,5			25,8	26,5	-1,0	96,1
43. Karga tasa efektiboa (28 / 12)	15,9			17,1	18,5	-2,6	85,9
DATUAK SEXUAREN ARABERA							
44. Emakumezkoen oinarri likidagarria	6.204.113	18.857	7.222	9.182	10.996	-3.774	65,7
45. Gizonezkoen oinarri likidagarria	13.175.418	26.510	14.494	16.716	18.186	-3.691	79,7
46. Emakume-gizonen oin.likidagarrien arteko arraila (%)	52,9	28,9	50,2	45,1	39,5	10,6	126,9

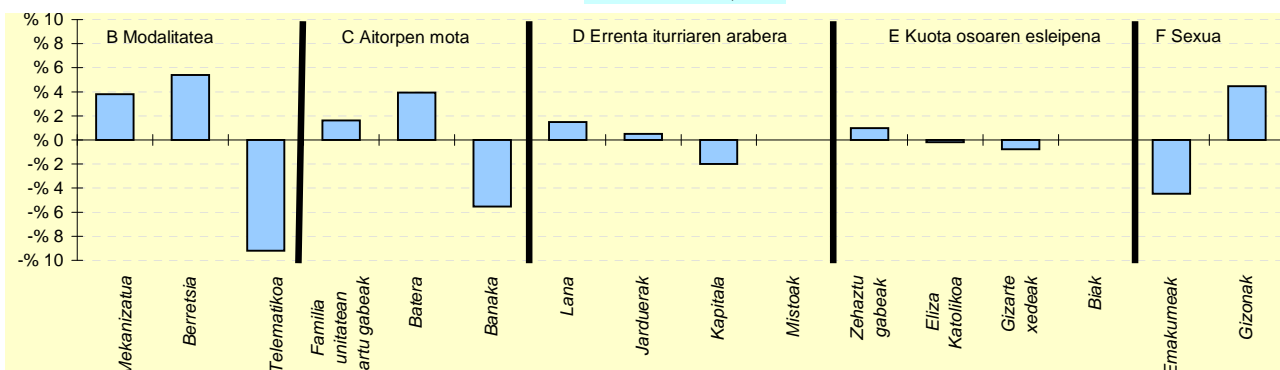
Zenbatekoak eurotan

4.4. Udalerriak



5.- AITORPEN KOPURUAREN BANAKETA

OL: 23.462
DI: %45,8

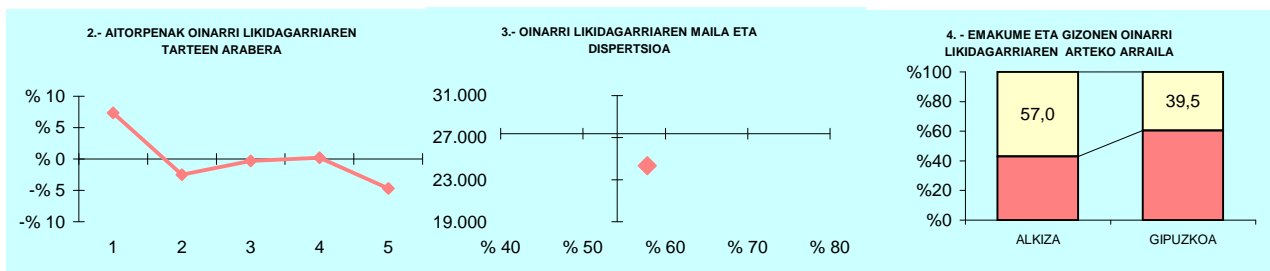


6.- AITORPEN KOPURUAREN BANAKETA

	ALEGIA		2.TALDEA %	GIPUZKOA %	DIFERENTZIA (5)=(2)-(4)
	Kopurua (1)	% (2)			
A. OINARRI LIKIDAGARRIAREN TARTEAK (euroak)					
1- 12.043raino	172	20,8	19,2	20,0	0,8
2- 12.043 - 18.931	160	19,4	19,3	20,0	-0,6
3- 18.931 - 26.093	190	23,0	21,7	20,0	3,0
4- 26.093 - 35.400	176	21,3	21,5	20,0	1,3
5- 35.400tik gora	128	15,5	18,3	20,0	-4,5
B. MODALITATEA					
Mekanizatua	178	21,5	17,6	17,7	3,8
Berretsia	496	60,0	58,8	54,7	5,4
Telematikoa	152	18,4	23,6	27,6	-9,2
C. AITORPEN MOTA					
Familia unitatean sartu gabeak	327	39,6	36,4	38,0	1,6
Batera	188	22,8	20,0	18,8	3,9
Banaka	311	37,7	43,6	43,2	-5,5
D. ERRENTA ITURRIAREN ARABERA					
Lana	735	89,0	88,9	87,5	1,5
Jarduerak	62	7,5	7,0	7,0	0,5
Kapitala	20	2,4	3,2	4,4	-2,0
Mistoak	9	1,1	1,0	1,1	0,0
E. KUOTA OSOAREN %0,7AREN ESLEIPENA					
Zehaztu gabeak	392	47,5	46,7	46,5	1,0
Eliza Katolikoa	65	7,9	6,8	8,1	-0,2
Gizarte xedeak	308	37,3	39,9	38,1	-0,8
Biak	61	7,4	6,6	7,4	-0,0
F. AITORPENAK SEXUAREN ARABERA					
Emakumezkoen aitorpenak	329	39,8	41,4	44,3	-4,5
Gizonezkoen aitorpenak	497	60,2	58,6	55,7	4,5

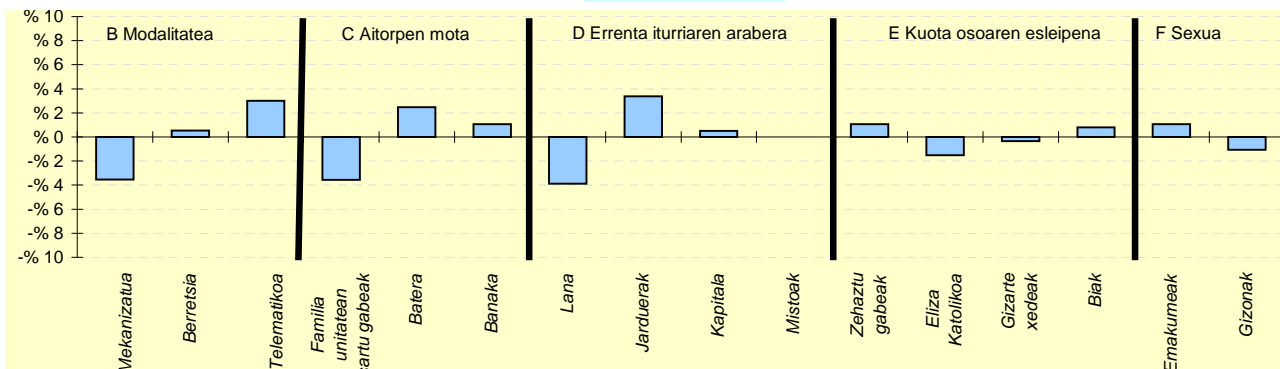
KONTZEPTUAK	ALKIZA			1.TALDEA	GIPUZKOA	DIFERENTZIA	INDIZEA
	GUZTIRA (1)	BATEZ BEST. (2)	BIZTANLEKO (3)	BIZTANLEKO (4)	BIZTANLEKO (5)	BIZTANLEKO (6) = (3) - (5)	BIZTANLEKO (Gipuzkoa=100)
1. AITORPEN BATERATUA 2019ko PFEZ	ALKIZA			371	183		49,3
ERRENTA ITURRIAK							
1. Lana	3.779.199	20.651	10.187	11.706	12.577	-2.390	81,0
2. Kapital higikorra	254.218	1.389	685	502	690	-4	99,4
3. Kapital higiezina	94.831	518	256	346	503	-247	50,9
4. Jarduera ekonomikoak	494.780	2.704	1.334	969	936	398	142,5
5. Ondare irabazi eta galerak	144.042	787	388	415	703	-315	55,2
6. Errenta egozpenak	0	0	0	0	1	-1	0,0
7. OINARRI EZARGARRIA (1+2+3+4+5+6)	4.767.070	26.050	12.849	13.939	15.409	-2.560	83,4
MURRIZPENAK							
8. Mutualitatei, pensio planei eta BGAEei egindako ekarpenak	150.126	820	405	487	437	-33	92,6
9. Batera tributatzeagatik	161.539	883	435	404	405	31	107,6
10. Beste murrizpen batzuk	2.139	12	6	25	60	-54	9,7
11. MURRIZPENAK, GUZTIRA (8+9+10)	313.804	1.715	846	916	901	-56	93,8
12. OINARRI LIKIDAGARRIA (7-11)	4.453.266	24.335	12.003	13.024	14.508	-2.504	82,7
13. AURRETIKO KUOTA OSOA	1.157.474	6.325	3.120	3.385	3.844	-724	81,2
14. KUOTAREN MURRIZPENA	242.122	1.323	653	678	713	-61	91,5
15. KUOTA OSOA	915.352	5.002	2.467	2.706	3.131	-663	78,8
KENKARIAK							
16. Ondorengo ahaideak	92.660	506	250	190	158	92	158,3
17. Aurreko ahaideak	2.312	13	6	2	1	5	813,4
18. Minusbaliatuak eta menpekotasuna	30.192	165	81	84	78	3	104,3
19. 65 urtetik gorako adina	11.874	65	32	48	56	-24	57,1
20. Ohiko etxebizitza errentan hartzea	9.220	50	25	21	55	-30	45,2
21. Ohiko etxebizitza erostea	51.574	282	139	126	141	-2	98,8
22. Ezarpen bikoitza	0	0	0	1	4	-4	0,0
23. Sindikatuen kuotengatik	1.270	7	3	3	3	0	114,4
24. Jarduera ekonomikoak sustatzea	1.500	8	4	4	2	2	171,9
25. Dohaintzak	2.297	13	6	4	8	-2	75,6
26. Beste kenkari batzuk	86	0	0	0	0	0	51,6
27. KENKARIAK, GUZTIRA (16+17+...+26)	202.984	1.109	547	484	506	41	108,0
28. KUOTA LIKIDOA	742.774	4.059	2.002	2.291	2.685	-683	74,6
KONTURAKO ORDAINKETAK							
29. Lana	654.607	3.577	1.764	2.114	2.307	-543	76,5
30. Kapital higikorra	49.855	272	134	105	141	-7	95,1
31. Kapital higiezina	9.718	53	26	32	49	-23	52,9
32. Jarduera ekonomikoak	57.251	313	154	146	148	6	104,2
33. Inbertsio kolektiboko erakundeak	1.021	6	3	5	8	-5	33,9
34. Gainontzeko abikipenak eta konturako ordainketak	0	0	0	0	0	0	0,0
35. KONTURAKO ORDAINKETAK, GUZTIRA (29+30+...+34)	772.450	4.221	2.082	2.402	2.654	-572	78,4
36. KUOTA DIFERENTZIALA (28-35)	-29.676	-162	-80	-111	31	-111	-260,4
ERRENTAREN EGITURA (%)							
37. Lana (1 / 7)	79,3			84,0	81,6	-2,3	97,1
38. Kapital higikorra eta higiezina ((2+3) / 7)	7,3			6,1	7,7	-0,4	94,6
39. Jarduera ekonomikoak (4 / 7)	10,4			7,0	6,1	4,3	170,9
40. Mutualitateak, pensio planak eta BGAEak (8 / 7)	3,1			3,5	2,8	0,3	111,0
41. Oinarri likidagarria (12 / 7)	93,4			93,4	94,2	-0,7	99,2
KARGA TASAK (%)							
42. Batez besteko karga tasa (13 / 12)	26,0			26,0	26,5	-0,5	98,1
43. Karga tasa efektifiboa (28 / 12)	16,7			17,6	18,5	-1,8	90,1
DATUAK SEXUAREN ARABERA							
44. Emakumezkoen oinarri likidagarria	1.394.974	16.807	7.304	8.675	10.996	-3.693	66,4
45. Gizonezkoen oinarri likidagarria	3.058.292	30.583	16.991	16.958	18.186	-1.195	93,4
46. Emakume-gizonen oin.likidagarrien arteko arraila (%)	54,4	45,0	57,0	48,8	39,5	17,5	144,2

Zenbatekoak eurotan



5.- AITORPEN KOPURUAREN BANAKETA

OL: 24.335
DI: %57,8

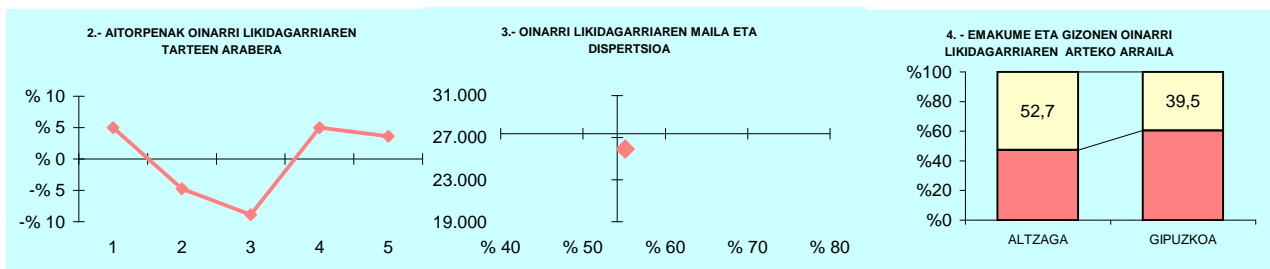


6.- AITORPEN KOPURUAREN BANAKETA

	ALKIZA		1.TALDEA % (3)	GIPUZKOA % (4)	DIFERENTZIA (5)= (2)-(4)
	Kopurua (1)	% (2)			
A. OINARRI LIKIDAGARRIAREN TARTEAK (euroak)					
1- 12.043ra	50	27,3	21,8	20,0	7,3
2- 12.043 - 18.931	32	17,5	18,0	20,0	-2,5
3- 18.931 - 26.093	36	19,7	20,1	20,0	-0,3
4- 26.093 - 35.400	37	20,2	19,4	20,0	0,2
5- 35.400tik gora	28	15,3	20,7	20,0	-4,7
B. MODALITATEA					
Mekanizatua	26	14,2	18,4	17,7	-3,5
Berretsia	101	55,2	52,2	54,7	0,5
Telematikoa	56	30,6	29,4	27,6	3,0
C. AITORPEN MOTA					
Familia unitatean sartu gabeak	63	34,4	35,7	38,0	-3,6
Batera	39	21,3	19,7	18,8	2,5
Banaka	81	44,3	44,6	43,2	1,1
D. ERRENTA ITURRIAREN ARABERA					
Lana	153	83,6	85,5	87,5	-3,9
Jarduerak	19	10,4	8,9	7,0	3,4
Kapitala	9	4,9	4,3	4,4	0,5
Mistoak	2	1,1	1,3	1,1	0,0
E. KUOTA OSOAREN %0,7AREN ESLEIPENA					
Zehaztu gabeak	87	47,5	52,1	46,5	1,1
Eliza Katolikoa	12	6,6	6,4	8,1	-1,5
Gizarte xedeak	69	37,7	35,4	38,1	-0,4
Biak	15	8,2	6,1	7,4	0,8
F. AITORPENAK SEXUAREN ARABERA					
Emakumezkoen aitorpenak	83	45,4	39,4	44,3	1,1
Gizonezkoen aitorpenak	100	54,6	60,6	55,7	-1,1

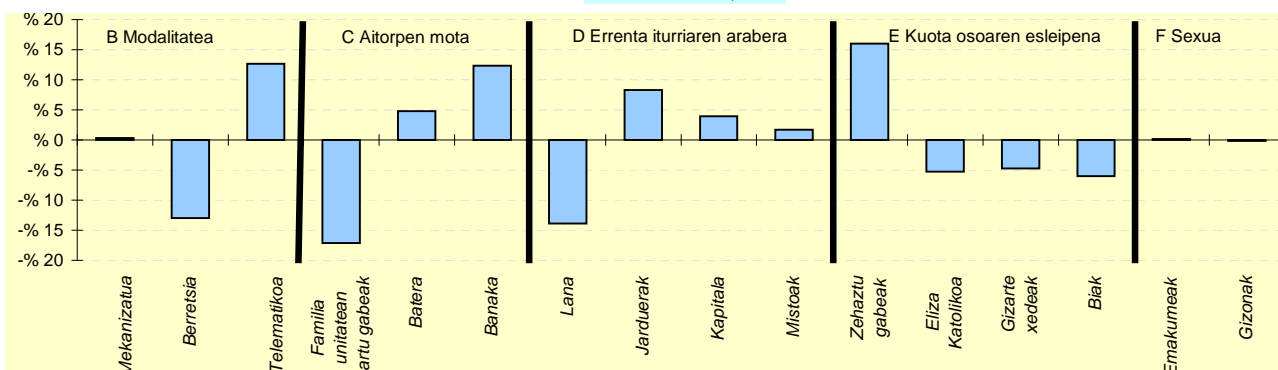
KONTZEPTUAK	ALTZAGA			1.TALDEA	GIPUZKOA	DIFERENTZIA	INDIZEA
	GUZTIRA (1)	BATEZ BEST. (2)	BIZTANLEKO (3)	BIZTANLEKO (4)	BIZTANLEKO (5)	BIZTANLEKO (6) = (3) - (5)	BIZTANLEKO (Gipuzkoa=100)
1. AITORPEN BATERATUA 2019ko PFEZ	ALTZAGA			72		40,4	
	Biztanle kopurua			Aitorpen kop.		Aitorpenak biztanleko (%)	
ERRENTA ITURRIAK							
1. Lana	1.624.650	22.565	9.127	11.706	12.577	-3.450	72,6
2. Kapital higikorra	123.641	1.717	695	502	690	5	100,7
3. Kapital higiezina	48.920	679	275	346	503	-228	54,7
4. Jarduera ekonomikoak	186.937	2.596	1.050	969	936	115	112,2
5. Ondare irabazi eta galerak	24.665	343	139	415	703	-565	19,7
6. Errenta egozpenak	0	0	0	0	1	-1	0,0
7. OINARRI EZARGARRIA (1+2+3+4+5+6)	2.008.814	27.900	11.285	13.939	15.409	-4.124	73,2
MURRIZPENAK							
8. Mutualitatei, pensio planei eta BGAEei egindako ekarpenak	74.481	1.034	418	487	437	-19	95,7
9. Batera tributatzeagatik	66.697	926	375	404	405	-30	92,6
10. Beste murrizpen batzuk	819	11	5	25	60	-55	7,7
11. MURRIZPENAK, GUZTIRA (8+9+10)	141.998	1.972	798	916	901	-104	88,5
12. OINARRI LIKIDAGARRIA (7-11)	1.866.816	25.928	10.488	13.024	14.508	-4.020	72,3
13. AURRETIKO KUOTA OSOA	483.386	6.714	2.716	3.385	3.844	-1.128	70,6
14. KUOTAREN MURRIZPENA	93.791	1.303	527	678	713	-186	73,9
15. KUOTA OSOA	389.595	5.411	2.189	2.706	3.131	-942	69,9
KENKARIAK							
16. Ondorengo ahaideak	39.053	542	219	190	158	62	139,0
17. Aurreko ahaideak	0	0	0	2	1	-1	0,0
18. Minusbaliatuak eta menpekotasuna	13.515	188	76	84	78	-2	97,3
19. 65 urtetik gorako adina	7.944	110	45	48	56	-11	79,7
20. Ohiko etxebizitza errentan hartzea	1.680	23	9	21	55	-46	17,2
21. Ohiko etxebizitza erostea	13.219	184	74	126	141	-66	52,8
22. Ezarpen bikoitza	0	0	0	1	4	-4	0,0
23. Sindikatuen kuotengatik	476	7	3	3	3	-0	89,4
24. Jarduera ekonomikoak sustatzea	0	0	0	4	2	-2	0,0
25. Dohaintzak	590	8	3	4	8	-5	40,5
26. Beste kenkari batzuk	0	0	0	0	0	-0	0,0
27. KENKARIAK, GUZTIRA (16+17+...+26)	76.477	1.062	430	484	506	-77	84,8
28. KUOTA LIKIDOA	329.962	4.583	1.854	2.291	2.685	-831	69,0
KONTURAKO ORDAINKETAK							
29. Lana	315.569	4.383	1.773	2.114	2.307	-535	76,8
30. Kapital higikorra	24.258	337	136	105	141	-5	96,4
31. Kapital higiezina	2.020	28	11	32	49	-38	22,9
32. Jarduera ekonomikoak	26.635	370	150	146	148	1	101,0
33. Inbertsio kolektiboko erakundeak	25	0	0	5	8	-8	1,8
34. Gainontzeko abikipenak eta konturako ordainketak	0	0	0	0	-0	0	0,0
35. KONTURAKO ORDAINKETAK, GUZTIRA (29+30+...+34)	368.507	5.118	2.070	2.402	2.654	-584	78,0
36. KUOTA DIFERENTZIALA (28-35)	-38.545	-535	-217	-111	31	-247	-704,9
ERRENTAREN EGITURA (%)							
37. Lana (1 / 7)	80,9			84,0	81,6	-0,7	99,1
38. Kapital higikorra eta higiezina ((2+3) / 7)	8,6			6,1	7,7	0,9	111,0
39. Jarduera ekonomikoak (4 / 7)	9,3			7,0	6,1	3,2	153,3
40. Mutualitateak, pensio planak eta BGAEak (8 / 7)	3,7			3,5	2,8	0,9	130,7
41. Oinarri likidagarria (12 / 7)	92,9			93,4	94,2	-1,2	98,7
KARGA TASAK (%)							
42. Batez besteko karga tasa (13 / 12)	25,9			26,0	26,5	-0,6	97,7
43. Karga tasa efektiboa (28 / 12)	17,7			17,6	18,5	-0,8	95,5
DATUAK SEXUAREN ARABERA							
44. Emakumezkoen oinarri likidagarria	627.635	19.614	6.822	8.675	10.996	-4.174	62,0
45. Gizonezkoen oinarri likidagarria	1.239.181	30.980	14.409	16.958	18.186	-3.777	79,2
46. Emakume-gizonen oin.likidagarrien arteko arraila (%)	49,4	36,7	52,7	48,8	39,5	13,1	133,2

Zenbatekoak eurotan



5.- AITORPEN KOPURUAREN BANAKETA

OL: 25.928
DI: %55,1

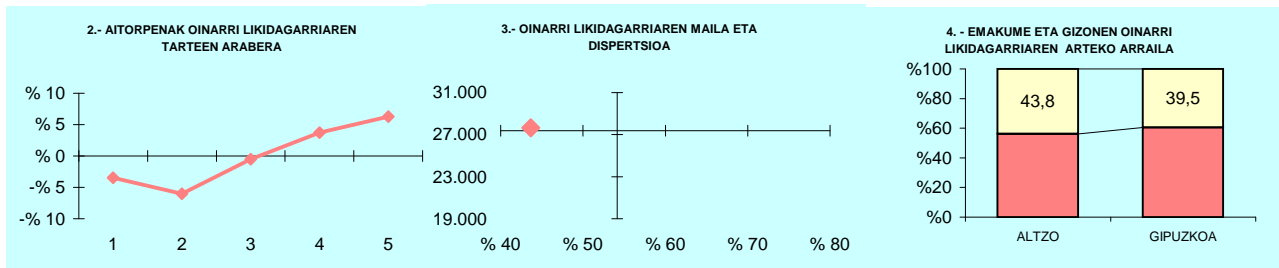


6.- AITORPEN KOPURUAREN BANAKETA

	ALTZAGA		1.TALDEA %	GIPUZKOA %	DIFERENTZIA (5)= (2)-(4)
	Kopurua (1)	% (2)			
A. OINARRI LIKIDAGARRIAREN TARTEAK (euroak)					
1- 12.043ra	18	25,0	21,8	20,0	5,0
2- 12.043 - 18.931	11	15,3	18,0	20,0	-4,7
3- 18.931 - 26.093	8	11,1	20,1	20,0	-8,9
4- 26.093 - 35.400	18	25,0	19,4	20,0	5,0
5- 35.400tik gora	17	23,6	20,7	20,0	3,6
B. MODALITATEA					
Mekanizatua	13	18,1	18,4	17,7	0,3
Berretsia	30	41,7	52,2	54,7	-13,0
Telematikoa	29	40,3	29,4	27,6	12,7
C. AITORPEN MOTA					
Familia unitatean sartu gabeak	15	20,8	35,7	38,0	-17,1
Batera	17	23,6	19,7	18,8	4,8
Banaka	40	55,6	44,6	43,2	12,4
D. ERRENTA ITURRIAREN ARABERA					
Lana	53	73,6	85,5	87,5	-13,9
Jarduerak	11	15,3	8,9	7,0	8,3
Kapitala	6	8,3	4,3	4,4	3,9
Mistoak	2	2,8	1,3	1,1	1,7
E. KUOTA OSOAREN %0,7AREN ESLEIPENA					
Zehaztu gabeak	45	62,5	52,1	46,5	16,0
Eliza Katolikoa	2	2,8	6,4	8,1	-5,3
Gizarte xedeak	24	33,3	35,4	38,1	-4,7
Biak	1	1,4	6,1	7,4	-6,0
F. AITORPENAK SEXUAREN ARABERA					
Emakumezkoen aitorpenak	32	44,4	39,4	44,3	0,1
Gizonezkoen aitorpenak	40	55,6	60,6	55,7	-0,1

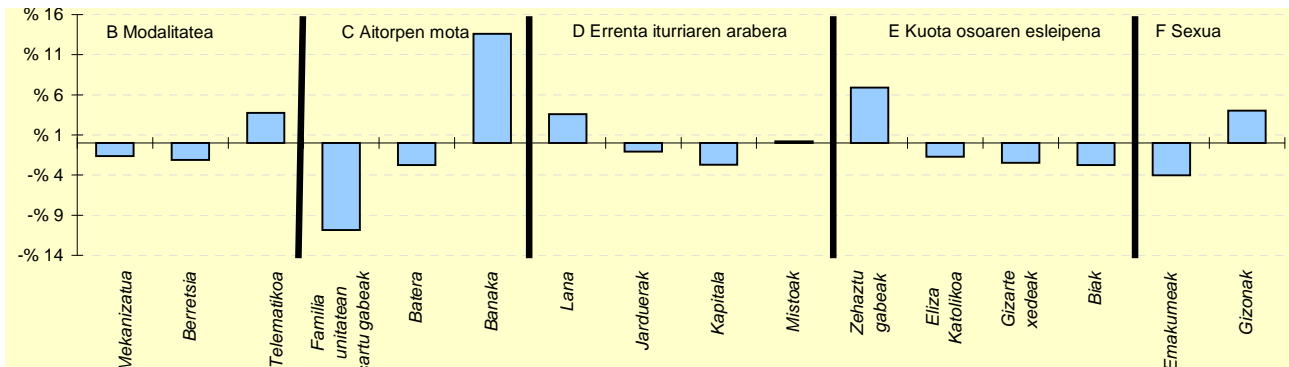
KONTZEPTUAK	ALTZO			1.TALDEA	GIPUZKOA	DIFERENTZIA	INDIZEA
	GUZTIRA (1)	BATEZ BEST. (2)	BIZTANLEKO (3)	BIZTANLEKO (4)	BIZTANLEKO (5)	BIZTANLEKO (6) = (3) - (5)	BIZTANLEKO (Gipuzkoa=100)
1. AITORPEN BATERATUA 2019ko PFEZ	ALTZO 460			236		51,3	
ERRENTA ITURRIAK							
1. Lana	6.285.142	26.632	13.663	11.706	12.577	1.087	108,6
2. Kapital higikorra	103.981	441	226	502	690	-464	32,8
3. Kapital higiezina	109.206	463	237	346	503	-265	47,2
4. Jarduera ekonomikoak	342.975	1.453	746	969	936	-190	79,7
5. Ondare irabazi eta galerak	149.876	635	326	415	703	-377	46,3
6. Errenta egozpenak	0	0	0	0	1	-1	0,0
7. OINARRI EZARGARRIA (1+2+3+4+5+6)	6.991.180	29.624	15.198	13.939	15.409	-211	98,6
MURRIZPENAK							
8. Mutualitatei, pensio planei eta BGAEei egindako ekarpenak	283.627	1.202	617	487	437	179	141,0
9. Batera tributatzeagatik	152.715	647	332	404	405	-73	82,1
10. Beste murrizpen batzuk	27.624	117	60	25	60	0	100,6
11. MURRIZPENAK, GUZTIRA (8+9+10)	463.966	1.966	1.009	916	901	107	111,9
12. OINARRI LIKIDAGARRIA (7-11)	6.527.214	27.658	14.190	13.024	14.508	-318	97,8
13. AURRETIKO KUOTA OSOA	1.713.294	7.260	3.725	3.385	3.844	-119	96,9
14. KUOTAREN MURRIZPENA	319.334	1.353	694	678	713	-19	97,3
15. KUOTA OSOA	1.393.959	5.907	3.030	2.706	3.131	-100	96,8
KENKARIAK							
16. Ondorengo ahaideak	105.408	447	229	190	158	71	145,2
17. Aurreko ahaideak	289	1	1	2	1	-0	82,0
18. Minusbaliatuak eta menpekotasuna	32.028	136	70	84	78	-8	89,2
19. 65 urtetik gorako adina	14.060	60	31	48	56	-25	54,5
20. Ohiko etxebizitza errentan hartzea	17.022	72	37	21	55	-18	67,3
21. Ohiko etxebizitza erostea	41.872	177	91	126	141	-50	64,7
22. Ezarpen bikoitza	0	0	0	1	4	-4	0,0
23. Sindikatuen kuotengatik	1.225	5	3	3	3	-0	89,0
24. Jarduera ekonomikoak sustatzea	0	0	0	4	2	-2	0,0
25. Dohaintzak	3.668	16	8	4	8	-0	97,3
26. Beste kenkari batzuk	120	1	0	0	0	0	57,8
27. KENKARIAK, GUZTIRA (16+17+...+26)	215.693	914	469	484	506	-38	92,6
28. KUOTA LIKIDOA	1.200.845	5.088	2.611	2.291	2.685	-74	97,2
KONTURAKO ORDAINKETAK							
29. Lana	1.160.887	4.919	2.524	2.114	2.307	216	109,4
30. Kapital higikorra	21.570	91	47	105	141	-94	33,2
31. Kapital higiezina	4.937	21	11	32	49	-39	21,7
32. Jarduera ekonomikoak	56.398	239	123	146	148	-26	82,8
33. Inbertsio kolektiboko erakundeak	1.599	7	3	5	8	-5	42,8
34. Gainontzeko abxikipenak eta konturako ordainketak	0	0	0	0	-0	0	0,0
35. KONTURAKO ORDAINKETAK, GUZTIRA (29+30+...+34)	1.245.391	5.277	2.707	2.402	2.654	53	102,0
36. KUOTA DIFERENTZIALA (28-35)	-44.546	-189	-97	-111	31	-128	-315,2
ERRENTAREN EGITURA (%)							
37. Lana (1 / 7)	89,9			84,0	81,6	8,3	110,1
38. Kapital higikorra eta higiezina ((2+3) / 7)	3,0			6,1	7,7	-4,7	39,4
39. Jarduera ekonomikoak (4 / 7)	4,9			7,0	6,1	-1,2	80,8
40. Mutualitateak, pensio planak eta BGAEak (8 / 7)	4,1			3,5	2,8	1,2	143,0
41. Oinarri likidagarria (12 / 7)	93,4			93,4	94,2	-0,8	99,2
KARGA TASAK (%)							
42. Batez besteko karga tasa (13 / 12)	26,2			26,0	26,5	-0,2	99,1
43. Karga tasa efektiboa (28 / 12)	18,4			17,6	18,5	-0,1	99,4
DATUAK SEXUAREN ARABERA							
44. Emakumezkoen oinarri likidagarria	2.257.843	23.767	10.125	8.675	10.996	-871	92,1
45. Gizonezkoen oinarri likidagarria	4.269.371	30.279	18.014	16.958	18.186	-171	99,1
46. Emakume-gizonen oin.likidagarrien arteko arraila (%)	47,1	21,5	43,8	48,8	39,5	4,3	110,8

Zenbatekoak eurotan



5.- AITORPEN KOPURUAREN BANAKETA

OL: 27.658
DI: %43,6

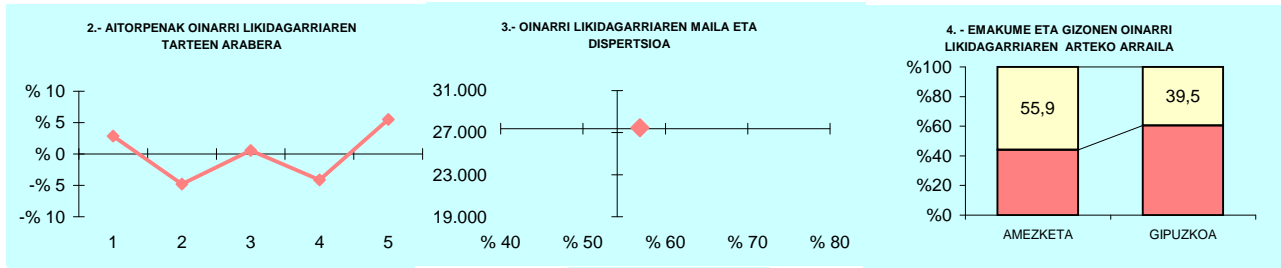


6.- AITORPEN KOPURUAREN BANAKETA

	ALTZO		1.TALDEA % (3)	GIPUZKOA % (4)	DIFERENTZIA (5)= (2)-(4)
	Kopurua (1)	% (2)			
A. OINARRI LIKIDAGARRIAREN TARTEAK (euroak)					
1- 12.043ra	39	16,5	21,8	20,0	-3,5
2- 12.043 - 18.931	33	14,0	18,0	20,0	-6,0
3- 18.931 - 26.093	46	19,5	20,1	20,0	-0,5
4- 26.093 - 35.400	56	23,7	19,4	20,0	3,7
5- 35.400tik gora	62	26,3	20,7	20,0	6,3
B. MODALITATEA					
Mekanizatua	38	16,1	18,4	17,7	-1,6
Berretsia	124	52,5	52,2	54,7	-2,1
Telematikoa	74	31,4	29,4	27,6	3,7
C. AITORPEN MOTA					
Familia unitatean sartu gabeak	64	27,1	35,7	38,0	-10,9
Batera	38	16,1	19,7	18,8	-2,7
Banaka	134	56,8	44,6	43,2	13,6
D. ERRENTA ITURRIAREN ARABERA					
Lana	215	91,1	85,5	87,5	3,6
Jarduerak	14	5,9	8,9	7,0	-1,1
Kapitala	4	1,7	4,3	4,4	-2,7
Mistoak	3	1,3	1,3	1,1	0,2
E. KUOTA OSOAREN %0,7AREN ESLEIPENA					
Zehaztu gabeak	126	53,4	52,1	46,5	6,9
Eliza Katolikoa	15	6,4	6,4	8,1	-1,7
Gizarte xedeak	84	35,6	35,4	38,1	-2,5
Biak	11	4,7	6,1	7,4	-2,7
F. AITORPENAK SEXUAREN ARABERA					
Emakumezkoen aitorpenak	95	40,3	39,4	44,3	-4,0
Gizonezkoen aitorpenak	141	59,7	60,6	55,7	4,0

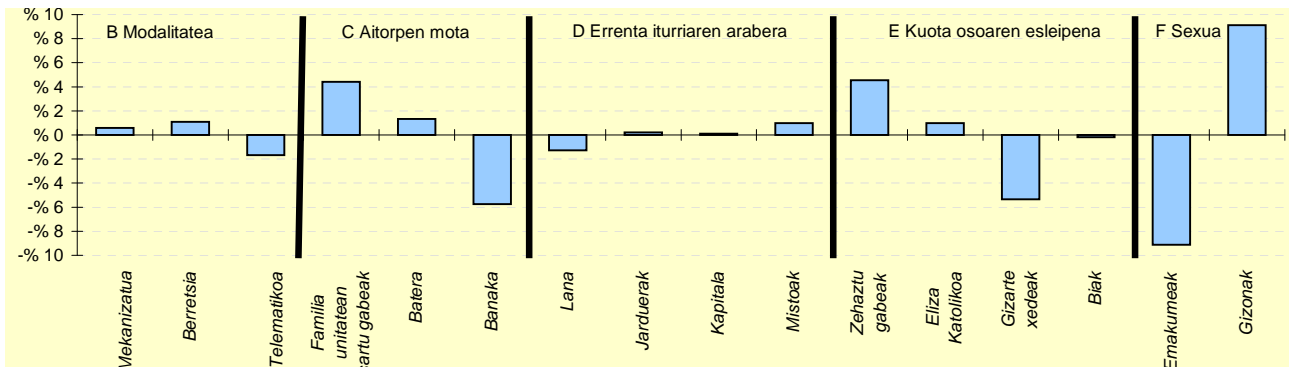
KONTZEPTUAK	AMEZKETA			1.TALDEA	GIPUZKOA	DIFERENTZIA	INDIZEA
	GUZTIRA (1)	BATEZ BEST. (2)	BIZTANLEKO (3)	BIZTANLEKO (4)	BIZTANLEKO (5)	BIZTANLEKO (6) = (3) - (5)	BIZTANLEKO (Gipuzkoa=100)
1. AITORPEN BATERATUA 2019ko PFEZ							
	AMEZKETA 935			486		52,0	
ERRENTA ITURRIAK							
1. Lana	11.579.741	23.827	12.385	11.706	12.577	-192	98,5
2. Kapital higikorra	714.970	1.471	765	502	690	75	110,9
3. Kapital higiezina	363.609	748	389	346	503	-114	77,4
4. Jarduera ekonomikoak	608.137	1.251	650	969	936	-285	69,5
5. Ondare irabazi eta galerak	929.845	1.913	994	415	703	291	141,4
6. Errenta egozpenak	0	0	0	0	1	-1	0,0
7. OINARRI EZARGARRIA (1+2+3+4+5+6)	14.196.302	29.210	15.183	13.939	15.409	-226	98,5
MURRIZPENAK							
8. Mutualitatei, pensio planei eta BGAEei egindako ekarpenak	440.011	905	471	487	437	33	107,6
9. Batera tributazeagatik	384.858	792	412	404	405	7	101,7
10. Beste murrizpen batzuk	21.977	45	24	25	60	-36	39,4
11. MURRIZPENAK, GUZTIRA (8+9+10)	846.846	1.742	906	916	901	4	100,5
12. OINARRI LIKIDAGARRIA (7-11)	13.349.456	27.468	14.277	13.024	14.508	-230	98,4
13. AURRETIKO KUOTA OSOA	3.470.364	7.141	3.712	3.385	3.844	-132	96,6
14. KUOTAREN MURRIZPENA	638.070	1.313	682	678	713	-31	95,7
15. KUOTA OSOA	2.832.294	5.828	3.029	2.706	3.131	-101	96,8
KENKARIAK							
16. Ondorengo ahaideak	162.947	335	174	190	158	16	110,4
17. Aurreko ahaideak	3.179	7	3	2	1	3	443,8
18. Minusbaliatuak eta menpekotasuna	97.971	202	105	84	78	27	134,3
19. 65 urtetik gorako adina	49.213	101	53	48	56	-3	93,9
20. Ohiko etxebizitza errentan hartzea	9.255	19	10	21	55	-45	18,0
21. Ohiko etxebizitza erostea	84.338	174	90	126	141	-50	64,1
22. Ezarpen bikoitza	0	0	0	1	4	-4	0,0
23. Sindikatuen kuotengatik	2.655	5	3	3	3	-0	94,9
24. Jarduera ekonomikoak sustatzea	0	0	0	4	2	-2	0,0
25. Dohaintzak	10.008	21	11	4	8	3	130,7
26. Beste kenkari batzuk	46	0	0	0	0	-0	11,0
27. KENKARIAK, GUZTIRA (16+17+...+26)	419.612	863	449	484	506	-58	88,6
28. KUOTA LIKIDOA	2.493.234	5.130	2.667	2.291	2.685	-18	99,3
KONTURAKO ORDAINKETAK							
29. Lana	2.143.500	4.410	2.293	2.114	2.307	-15	99,4
30. Kapital higikorra	145.131	299	155	105	141	14	109,9
31. Kapital higiezina	28.869	59	31	32	49	-19	62,4
32. Jarduera ekonomikoak	86.371	178	92	146	148	-56	62,4
33. Inbertsio kolektiboko erakundeak	6.408	13	7	5	8	-1	84,4
34. Gainontzeko abxikipenak eta konturako ordainketak	1.520	3	2	0	-0	2	-826,2
35. KONTURAKO ORDAINKETAK, GUZTIRA (29+30+...+34)	2.411.798	4.963	2.579	2.402	2.654	-75	97,2
36. KUOTA DIFERENTZIALA (28-35)	81.436	168	87	-111	31	56	283,5
ERRENTAREN EGITURA (%)							
37. Lana (1 / 7)	81,6			84,0	81,6	-0,1	99,9
38. Kapital higikorra eta higiezina ((2+3) / 7)	7,6			6,1	7,7	-0,1	98,2
39. Jarduera ekonomikoak (4 / 7)	4,3			7,0	6,1	-1,8	70,5
40. Mutualitateak, pensio planak eta BGAEak (8 / 7)	3,1			3,5	2,8	0,3	109,2
41. Oinarri likidagarria (12 / 7)	94,0			93,4	94,2	-0,1	99,9
KARGA TASAK (%)							
42. Batez besteko karga tasa (13 / 12)	26,0			26,0	26,5	-0,5	98,1
43. Karga tasa efektifiboa (28 / 12)	18,7			17,6	18,5	0,2	100,9
DATUAK SEXUAREN ARABERA							
44. Emakumezkoen oinarri likidagarria	3.691.985	21.591	8.507	8.675	10.996	-2.489	77,4
45. Gizonezkoen oinarri likidagarria	9.657.472	30.659	19.276	16.958	18.186	1.091	106,0
46. Emakume-gizonen oin.likidagarrien arteko arraila (%)	61,8	29,6	55,9	48,8	39,5	16,3	141,3

Zenbatekoak eurotan



5.- AITORPEN KOPURUAREN BANAKETA

OL: 27.468
DI: %56,9

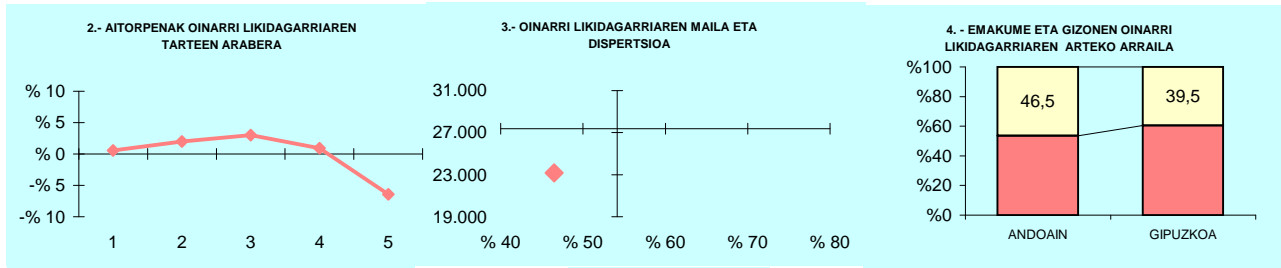


6.- AITORPEN KOPURUAREN BANAKETA

	AMEZKETA		1.TALDEA % (3)	GIPUZKOA % (4)	DIFERENTZIA (5)= (2)-(4)
	Kopurua (1)	% (2)			
A. OINARRI LIKIDAGARRIAREN TARTEAK (euroak)					
1- 12.043raino	111	22,8	21,8	20,0	2,8
2- 12.043 - 18.931	74	15,2	18,0	20,0	-4,8
3- 18.931 - 26.093	100	20,6	20,1	20,0	0,6
4- 26.093 - 35.400	77	15,8	19,4	20,0	-4,2
5- 35.400tik gora	124	25,5	20,7	20,0	5,5
B. MODALITATEA					
Mekanizatua	89	18,3	18,4	17,7	0,6
Berretsia	271	55,8	52,2	54,7	1,1
Telematikoa	126	25,9	29,4	27,6	-1,7
C. AITORPEN MOTA					
Familia unitatean sartu gabeak	206	42,4	35,7	38,0	4,4
Batera	98	20,2	19,7	18,8	1,3
Banaka	182	37,4	44,6	43,2	-5,7
D. ERRENTA ITURRIAREN ARABERA					
Lana	419	86,2	85,5	87,5	-1,3
Jarduerak	35	7,2	8,9	7,0	0,2
Kapitala	22	4,5	4,3	4,4	0,1
Mistoak	10	2,1	1,3	1,1	1,0
E. KUOTA OSOAREN %0,7AREN ESLEIPENA					
Zehaztu gabeak	248	51,0	52,1	46,5	4,6
Eliza Katolikoa	44	9,1	6,4	8,1	1,0
Gizarte xedeak	159	32,7	35,4	38,1	-5,3
Biak	35	7,2	6,1	7,4	-0,2
F. AITORPENAK SEXUAREN ARABERA					
Emakumezkoen aitorpenak	171	35,2	39,4	44,3	-9,1
Gizonezkoen aitorpenak	315	64,8	60,6	55,7	9,1

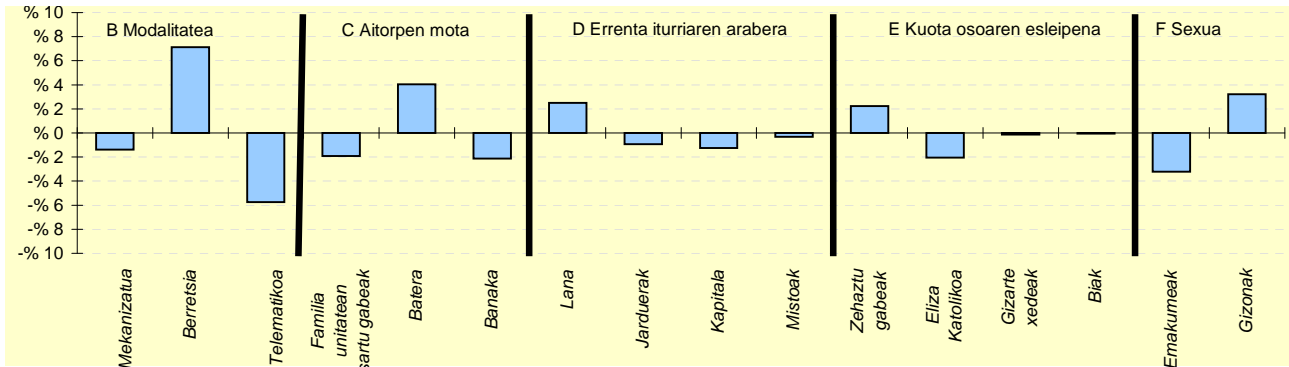
KONTZEPTUAK	ANDOAIN			4.TALDEA	GIPUZKOA	DIFERENTZIA	INDIZEA
	GUZTIRA (1)	BATEZ BEST. (2)	BIZTANLEKO (3)	BIZTANLEKO (4)	BIZTANLEKO (5)	BIZTANLEKO (6) = (3) - (5)	BIZTANLEKO (Gipuzkoa=100)
1. AITORPEN BATERATUA 2019ko PFEZ							
	ANDOAIN 14.691			7.497			51,0
ERRENTA ITURRIAK							
1. Lana	165.967.059	22.138	11.297	12.381	12.577	-1.280	89,8
2. Kapital higikorra	3.586.735	478	244	628	690	-446	35,4
3. Kapital higiezina	4.475.170	597	305	411	503	-198	60,6
4. Jarduera ekonomikoak	9.091.136	1.213	619	825	936	-317	66,1
5. Ondare irabazi eta galerak	3.031.356	404	206	705	703	-497	29,3
6. Errenta egozpenak	0	0	0	0	1	-1	0,0
7. OINARRI EZARGARRIA (1+2+3+4+5+6)	186.151.456	24.830	12.671	14.950	15.409	-2.738	82,2
MURRIZPENAK							
8. Mutualitatei, pensio planei eta BGAEei egindako ekarpenak	5.172.324	690	352	467	437	-85	80,5
9. Batera tributatzeagatik	6.888.361	919	469	422	405	64	115,9
10. Beste murrizpen batzuk	355.131	47	24	40	60	-36	40,5
11. MURRIZPENAK, GUZTIRA (8+9+10)	12.415.816	1.656	845	929	901	-56	93,8
12. OINARRI LIKIDAGARRIA (7-11)	173.735.640	23.174	11.826	14.021	14.508	-2.682	81,5
13. AURRETIKO KUOTA OSOA	44.366.389	5.918	3.020	3.656	3.844	-824	78,6
14. KUOTAREN MURRIZPENA	10.112.292	1.349	688	710	713	-25	96,5
15. KUOTA OSOA	34.254.091	4.569	2.332	2.946	3.131	-799	74,5
KENKARIAK							
16. Ondorengo ahaideak	2.239.975	299	152	167	158	-5	96,6
17. Aurreko ahaideak	9.682	1	1	1	1	-0	86,0
18. Minusbaliatuak eta menpekotasuna	1.170.680	156	80	81	78	2	102,1
19. 65 urtetik gorako adina	927.740	124	63	57	56	7	112,7
20. Ohiko etxebizitza errentan hartzea	595.287	79	41	42	55	-14	73,7
21. Ohiko etxebizitza erostea	1.837.303	245	125	141	141	-16	88,9
22. Ezarpen bikoitza	17.818	2	1	2	4	-3	29,2
23. Sindikatuen kuotengatik	49.444	7	3	3	3	0	112,5
24. Jarduera ekonomikoak sustatzea	16.749	2	1	3	2	-1	48,5
25. Dohaintzak	74.657	10	5	6	8	-3	62,0
26. Beste kenkari batzuk	2.913	0	0	0	0	-0	43,9
27. KENKARIAK, GUZTIRA (16+17+...+26)	6.942.246	926	473	504	506	-34	93,3
28. KUOTA LIKIDOA	28.218.826	3.764	1.921	2.503	2.685	-764	71,5
KONTURAKO ORDAINKETAK							
29. Lana	28.405.363	3.789	1.934	2.208	2.307	-374	83,8
30. Kapital higikorra	792.642	106	54	130	141	-87	38,2
31. Kapital higiezina	426.669	57	29	41	49	-20	58,7
32. Jarduera ekonomikoak	1.421.548	190	97	127	148	-51	65,3
33. Inbertsio kolektiboko erakundeak	25.434	3	2	5	8	-6	21,3
34. Gainontzeko abxikipenak eta konturako ordainketak	1.702	0	0	-0	-0	0	-58,9
35. KONTURAKO ORDAINKETAK, GUZTIRA (29+30+...+34)	31.073.359	4.145	2.115	2.511	2.654	-539	79,7
36. KUOTA DIFERENTZIALA (28-35)	-2.854.533	-381	-194	-8	31	-225	-632,5
ERRENTAREN EGITURA (%)							
37. Lana (1 / 7)	89,2			82,8	81,6	7,5	109,2
38. Kapital higikorra eta higiezina ((2+3) / 7)	4,3			6,9	7,7	-3,4	56,0
39. Jarduera ekonomikoak (4 / 7)	4,9			5,5	6,1	-1,2	80,4
40. Mutualitateak, pensio planak eta BGAEak (8 / 7)	2,8			3,1	2,8	-0,1	97,9
41. Oinarri likidagarria (12 / 7)	93,3			93,8	94,2	-0,8	99,1
KARGA TASAK (%)							
42. Batez besteko karga tasa (13 / 12)	25,5			26,1	26,5	-1,0	96,4
43. Karga tasa efektiboa (28 / 12)	16,2			17,9	18,5	-2,3	87,8
DATUAK SEXUAREN ARABERA							
44. Emakumezkoen oinarri likidagarria	61.091.189	19.841	8.261	10.295	10.996	-2.735	75,1
45. Gizonezkoen oinarri likidagarria	112.644.451	25.497	15.439	17.858	18.186	-2.746	84,9
46. Emakume-gizonen oin.likidagarrien arteko arraila (%)	45,8	22,2	46,5	42,4	39,5	7,0	117,6

Zenbatekoak eurotan



5.- AITORPEN KOPURUAREN BANAKETA

OL: 23.174
DI: %46,5

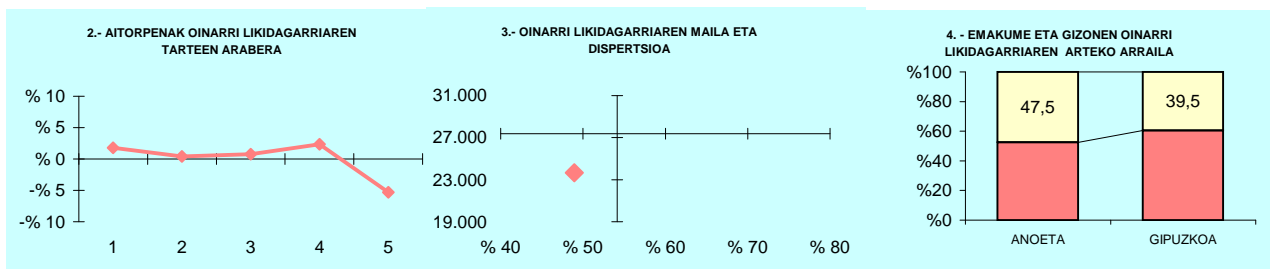


6.- AITORPEN KOPURUAREN BANAKETA

	ANDOAIN		4.TALDEA %	GIPUZKOA %	DIFERENTZIA (5)= (2)-(4)
	Kopurua (1)	% (2)			
A. OINARRI LIKIDAGARRIAREN TARTEAK (euroak)					
1- 12.043raino	1.540	20,5	19,4	20,0	0,5
2- 12.043 - 18.931	1.648	22,0	19,7	20,0	2,0
3- 18.931 - 26.093	1.724	23,0	21,0	20,0	3,0
4- 26.093 - 35.400	1.569	20,9	21,1	20,0	0,9
5- 35.400tik gora	1.016	13,6	18,9	20,0	-6,4
B. MODALITATEA					
Mekanizatua	1.225	16,3	17,8	17,7	-1,4
Berretsia	4.632	61,8	56,5	54,7	7,1
Telematika	1.640	21,9	25,7	27,6	-5,7
C. AITORPEN MOTA					
Familia unitatean sartu gabeak	2.704	36,1	36,5	38,0	-1,9
Batera	1.714	22,9	19,8	18,8	4,0
Banaka	3.079	41,1	43,7	43,2	-2,1
D. ERRENTA ITURRIAREN ARABERA					
Lana	6.748	90,0	88,4	87,5	2,5
Jarduerak	454	6,1	6,7	7,0	-0,9
Kapitala	238	3,2	3,9	4,4	-1,2
Mistoak	57	0,8	1,0	1,1	-0,3
E. KUOTA OSOAREN %0,7AREN ESLEIPENA					
Zehaztu gabeak	3.652	48,7	46,5	46,5	2,2
Eliza Katolikoa	452	6,0	7,4	8,1	-2,0
Gizarte xedeak	2.843	37,9	38,2	38,1	-0,1
Biak	550	7,3	7,8	7,4	-0,1
F. AITORPENAK SEXUAREN ARABERA					
Emakumezkoen aitorpenak	3.079	41,1	43,0	44,3	-3,2
Gizonezkoen aitorpenak	4.418	58,9	57,0	55,7	3,2

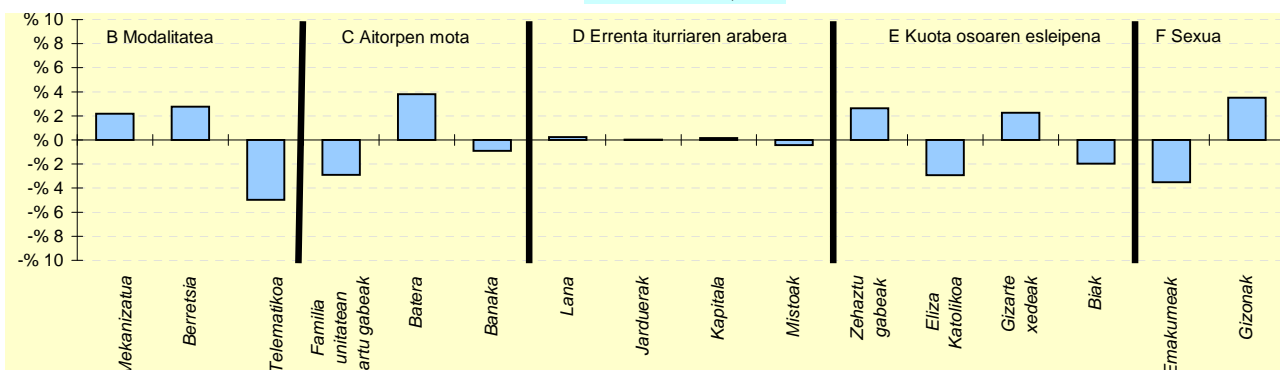
KONTZEPTUAK	ANOETA			2.TALDEA	GIPUZKOA	DIFERENTZIA	INDIZEA
	GUZTIRA (1)	BATEZ BEST. (2)	BIZTANLEKO (3)	BIZTANLEKO (4)	BIZTANLEKO (5)	BIZTANLEKO (6) = (3) - (5)	BIZTANLEKO (Gipuzkoa=100)
1. AITORPEN BATERATUA 2019ko PFEZ	ANOETA			2.085	1.069		51,3
	Biztanle kopurua				Aitorpen kop.		Aitorpenak biztanleko (%)
ERRENTA ITURRIAK							
1. Lana	23.029.958	21.543	11.046	12.140	12.577	-1.531	87,8
2. Kapital higikorra	520.850	487	250	461	690	-440	36,2
3. Kapital higiezina	809.305	757	388	330	503	-114	77,2
4. Jarduera ekonomikoak	2.184.589	2.044	1.048	833	936	112	112,0
5. Ondare irabazi eta galerak	674.126	631	323	215	703	-380	46,0
6. Errenta egozpenak	0	0	0	0	1	-1	0,0
7. OINARRI EZARGARRIA (1+2+3+4+5+6)	27.218.828	25.462	13.055	13.978	15.409	-2.354	84,7
MURRIZPENAK							
8. Mutualitatei, pensio planei eta BGAEei egindako ekarpenak	880.845	824	422	520	437	-15	96,6
9. Batera tributazeagatik	968.840	906	465	421	405	60	114,9
10. Beste murrizpen batzuk	72.481	68	35	26	60	-25	58,3
11. MURRIZPENAK, GUZTIRA (8+9+10)	1.922.166	1.798	922	967	901	20	102,3
12. OINARRI LIKIDAGARRIA (7-11)	25.296.662	23.664	12.133	13.011	14.508	-2.375	83,6
13. AURRETIKO KUOTA OSOA	6.493.260	6.074	3.114	3.359	3.844	-730	81,0
14. KUOTAREN MURRIZPENA	1.431.834	1.339	687	704	713	-27	96,3
15. KUOTA OSOA	5.061.423	4.735	2.428	2.655	3.131	-703	77,5
KENKARIAK							
16. Ondorengo ahaideak	358.298	335	172	178	158	14	108,9
17. Aurreko ahaideak	1.445	1	1	1	1	-0	90,5
18. Minusbaliatuak eta menpekotasuna	150.093	140	72	82	78	-6	92,2
19. 65 urtetik gorako adina	98.050	92	47	52	56	-9	83,9
20. Ohiko etxebizitza errentan hartzea	49.362	46	24	32	55	-31	43,1
21. Ohiko etxebizitza erostea	300.710	281	144	138	141	4	102,5
22. Ezarpen bikoitza	937	1	0	3	4	-4	10,8
23. Sindikatuen kuotengatik	6.670	6	3	3	3	0	106,9
24. Jarduera ekonomikoak sustatzea	2.924	3	1	3	2	-1	59,6
25. Dohaintzak	8.318	8	4	6	8	-4	48,7
26. Beste kenkari batzuk	807	1	0	1	0	-0	85,8
27. KENKARIAK, GUZTIRA (16+17+...+26)	977.613	915	469	498	506	-38	92,6
28. KUOTA LIKIDOA	4.217.717	3.945	2.023	2.220	2.685	-662	75,3
KONTURAKO ORDAINKETAK							
29. Lana	3.973.495	3.717	1.906	2.107	2.307	-402	82,6
30. Kapital higikorra	114.103	107	55	96	141	-87	38,7
31. Kapital higiezina	62.107	58	30	30	49	-20	60,2
32. Jarduera ekonomikoak	348.376	326	167	122	148	19	112,8
33. Inbertsio kolektiboko erakundeak	5.328	5	3	4	8	-6	31,5
34. Gainontzeko abikipenak eta konturako ordainketak	0	0	0	-0	-0	0	0,0
35. KONTURAKO ORDAINKETAK, GUZTIRA (29+30+...+34)	4.503.408	4.213	2.160	2.359	2.654	-494	81,4
36. KUOTA DIFERENTZIALA (28-35)	-285.692	-267	-137	-139	31	-168	-446,0
ERRENTAREN EGITURA (%)							
37. Lana (1 / 7)	84,6			86,9	81,6	3,0	103,7
38. Kapital higikorra eta higiezina ((2+3) / 7)	4,9			5,7	7,7	-2,9	63,2
39. Jarduera ekonomikoak (4 / 7)	8,0			6,0	6,1	2,0	132,2
40. Mutualitateak, pensio planak eta BGAEak (8 / 7)	3,2			3,7	2,8	0,4	114,1
41. Oinarri likidagarria (12 / 7)	92,9			93,1	94,2	-1,2	98,7
KARGA TASAK (%)							
42. Batez besteko karga tasa (13 / 12)	25,7			25,8	26,5	-0,8	96,9
43. Karga tasa efektiboa (28 / 12)	16,7			17,1	18,5	-1,8	90,1
DATUAK SEXUAREN ARABERA							
44. Emakumezkoen oinarri likidagarria	8.344.959	19.140	8.271	9.182	10.996	-2.726	75,2
45. Gizonezkoen oinarri likidagarria	16.951.703	26.780	15.754	16.716	18.186	-2.431	86,6
46. Emakume-gizonen oin.likidagarrien arteko arraila (%)	50,8	28,5	47,5	45,1	39,5	8,0	120,2

Zenbatekoak eurotan



5.- AITORPEN KOPURUAREN BANAKETA

OL: 23.664
DI: %48,9

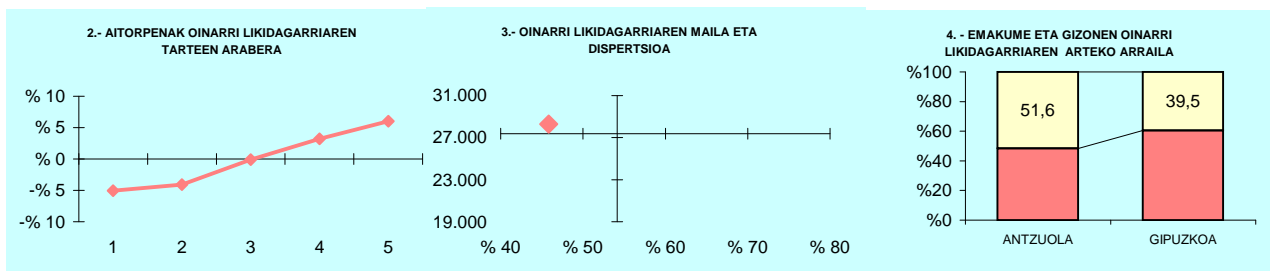


6.- AITORPEN KOPURUAREN BANAKETA

	ANOETA		2.TALDEA %	GIPUZKOA %	DIFERENTZIA (5)=(2)-(4)
	Kopurua (1)	% (2)			
A. OINARRI LIKIDAGARRIAREN TARTEAK (euroak)					
1- 12.043raio	233	21,8	19,2	20,0	1,8
2- 12.043 - 18.931	218	20,4	19,3	20,0	0,4
3- 18.931 - 26.093	222	20,8	21,7	20,0	0,8
4- 26.093 - 35.400	239	22,4	21,5	20,0	2,4
5- 35.400tik gora	157	14,7	18,3	20,0	-5,3
B. MODALITATEA					
Mekanizatua	213	19,9	17,6	17,7	2,2
Berretsia	614	57,4	58,8	54,7	2,8
Telematika	242	22,6	23,6	27,6	-5,0
C. AITORPEN MOTA					
Familia unitatean sartu gabeak	375	35,1	36,4	38,0	-2,9
Batera	242	22,6	20,0	18,8	3,8
Banaka	452	42,3	43,6	43,2	-0,9
D. ERRENTA ITURRIAREN ARABERA					
Lana	938	87,7	88,9	87,5	0,2
Jarduerak	75	7,0	7,0	7,0	0,0
Kapitala	49	4,6	3,2	4,4	0,2
Mistoak	7	0,7	1,0	1,1	-0,4
E. KUOTA OSOAREN %0,7AREN ESLEIPENA					
Zehaztu gabeak	525	49,1	46,7	46,5	2,6
Eliza Katolikoa	55	5,1	6,8	8,1	-2,9
Gizarte xedeak	431	40,3	39,9	38,1	2,3
Biak	58	5,4	6,6	7,4	-2,0
F. AITORPENAK SEXUAREN ARABERA					
Emakumezkoen aitorpenak	436	40,8	41,4	44,3	-3,5
Gizonezkoen aitorpenak	633	59,2	58,6	55,7	3,5

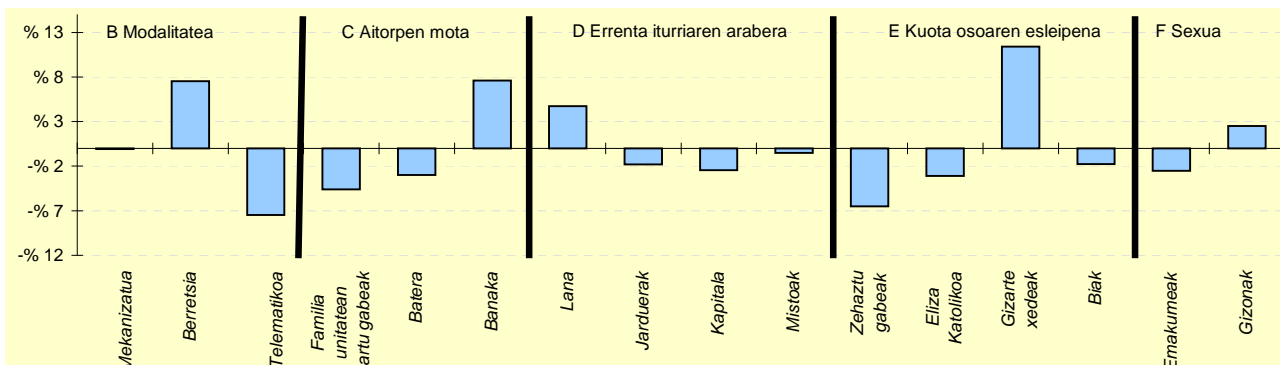
KONTZEPTUAK	ANTZUOLA			2.TALDEA	GIPUZKOA	DIFERENTZIA	INDIZEA
	GUZTIRA (1)	BATEZ BEST. (2)	BIZTANLEKO (3)	BIZTANLEKO (4)	BIZTANLEKO (5)	BIZTANLEKO (6) = (3) - (5)	BIZTANLEKO (Gipuzkoa=100)
1. AITORPEN BATERATUA 2019ko PFEZ	ANTZUOLA			1.210	1.211		57,6
ERRENTA ITURRIAK							
1. Lana	32.946.109	27.206	15.674	12.140	12.577	3.097	124,6
2. Kapital higikorra	1.725.297	1.425	821	461	690	131	119,0
3. Kapital higiezina	505.407	417	240	330	503	-262	47,8
4. Jarduera ekonomikoak	1.422.759	1.175	677	833	936	-259	72,3
5. Ondare irabazi eta galerak	576.914	476	274	215	703	-429	39,0
6. Errenta egozpenak	0	0	0	0	1	-1	0,0
7. OINARRI EZARGARRIA (1+2+3+4+5+6)	37.176.486	30.699	17.686	13.978	15.409	2.277	114,8
MURRIZPENAK							
8. Mutualitatei, pensio planei eta BGAEei egindako ekarpenak	1.920.388	1.586	914	520	437	476	209,0
9. Batera tributatzeagatik	801.836	662	381	421	405	-23	94,3
10. Beste murrizpen batzuk	204.246	169	97	26	60	37	162,8
11. MURRIZPENAK, GUZTIRA (8+9+10)	2.926.470	2.417	1.392	967	901	491	154,4
12. OINARRI LIKIDAGARRIA (7-11)	34.250.016	28.282	16.294	13.011	14.508	1.786	112,3
13. AURRETIKO KUOTA OSOA	8.994.362	7.427	4.279	3.359	3.844	435	111,3
14. KUOTAREN MURRIZPENA	1.666.742	1.376	793	704	713	80	111,2
15. KUOTA OSOA	7.327.619	6.051	3.486	2.655	3.131	355	111,4
KENKARIAK							
16. Ondorengo ahaideak	382.732	316	182	178	158	24	115,4
17. Aurreko ahaideak	1.156	1	1	1	1	-0	71,8
18. Minusbaliatuak eta menpekotasuna	198.849	164	95	82	78	17	121,2
19. 65 urtetik gorako adina	121.795	101	58	52	56	2	103,4
20. Ohiko etxebizitza errentan hartzea	49.049	41	23	32	55	-32	42,4
21. Ohiko etxebizitza erostea	326.337	269	155	138	141	15	110,4
22. Ezarpen bikoitza	820	1	0	3	4	-4	9,4
23. Sindikatuen kuotengatik	9.089	8	4	3	3	1	144,5
24. Jarduera ekonomikoak sustatzea	12.815	11	6	3	2	4	259,2
25. Dohaintzak	20.647	17	10	6	8	2	119,9
26. Beste kenkari batzuk	708	1	0	1	0	-0	74,6
27. KENKARIAK, GUZTIRA (16+17+...+26)	1.123.998	928	535	498	506	28	105,6
28. KUOTA LIKIDOA	6.312.923	5.213	3.003	2.220	2.685	318	111,9
KONTURAKO ORDAINKETAK							
29. Lana	5.890.446	4.864	2.802	2.107	2.307	495	121,5
30. Kapital higikorra	353.697	292	168	96	141	27	119,1
31. Kapital higiezina	42.766	35	20	30	49	-29	41,1
32. Jarduera ekonomikoak	222.019	183	106	122	148	-43	71,3
33. Inbertsio kolektiboko erakundeak	30.110	25	14	4	8	6	176,3
34. Gainontzeko abikipenak eta konturako ordainketak	190	0	0	-0	-0	0	-45,9
35. KONTURAKO ORDAINKETAK, GUZTIRA (29+30+...+34)	6.539.229	5.400	3.111	2.359	2.654	457	117,2
36. KUOTA DIFERENTZIALA (28-35)	-226.306	-187	-108	-139	31	-138	-350,5
ERRENTAREN EGITURA (%)							
37. Lana (1 / 7)	88,6			86,9	81,6	7,0	108,6
38. Kapital higikorra eta higiezina ((2+3) / 7)	6,0			5,7	7,7	-1,7	77,5
39. Jarduera ekonomikoak (4 / 7)	3,8			6,0	6,1	-2,2	63,0
40. Mutualitateak, pensio planak eta BGAEak (8 / 7)	5,2			3,7	2,8	2,3	182,1
41. Oinarri likidagarria (12 / 7)	92,1			93,1	94,2	-2,0	97,9
KARGA TASAK (%)							
42. Batez besteko karga tasa (13 / 12)	26,3			25,8	26,5	-0,2	99,1
43. Karga tasa efektiboa (28 / 12)	18,4			17,1	18,5	-0,1	99,6
DATUAK SEXUAREN ARABERA							
44. Emakumezkoen oinarri likidagarria	11.148.035	22.032	10.627	9.182	10.996	-369	96,6
45. Gizonezkoen oinarri likidagarria	23.101.981	32.769	21.939	16.716	18.186	3.754	120,6
46. Emakume-gizonen oin.likidagarrien arteko arraila (%)	51,7	32,8	51,6	45,1	39,5	12,0	130,4

Zenbatekoak eurotan



5.- AITORPEN KOPURUAREN BANAKETA

OL: 28.282
DI: %45,8

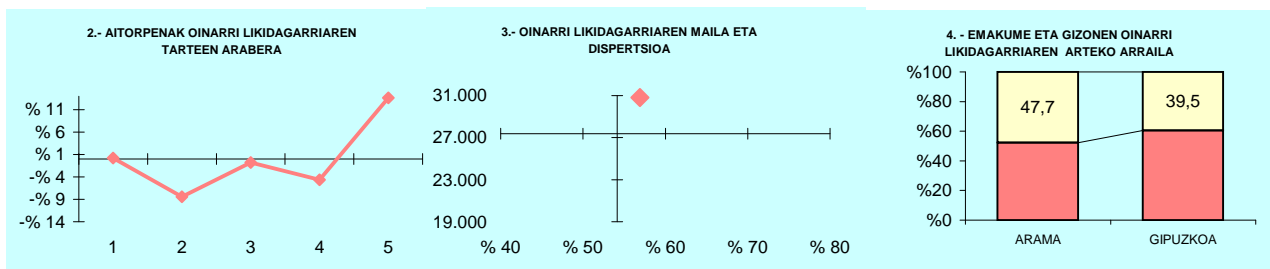


6.- AITORPEN KOPURUAREN BANAKETA

	ANTZUOLA		2.TALDEA %	GIPUZKOA %	DIFERENTZIA (5)=(2)-(4)
	Kopurua (1)	% (2)			
A. OINARRI LIKIDAGARRIAREN TARTEAK (euroak)					
1.- 12.043raio	181	14,9	19,2	20,0	-5,1
2.- 12.043 - 18.931	193	15,9	19,3	20,0	-4,1
3.- 18.931 - 26.093	241	19,9	21,7	20,0	-0,1
4.- 26.093 - 35.400	281	23,2	21,5	20,0	3,2
5.- 35.400tik gora	315	26,0	18,3	20,0	6,0
B. MODALITATEA					
Mekanizatua	214	17,7	17,6	17,7	-0,1
Berretsia	753	62,2	58,8	54,7	7,5
Telematika	244	20,1	23,6	27,6	-7,5
C. AITORPEN MOTA					
Familia unitatean sartu gabeak	404	33,4	36,4	38,0	-4,6
Batera	192	15,9	20,0	18,8	-3,0
Banaka	615	50,8	43,6	43,2	7,6
D. ERRENTA ITURRIAREN ARABERA					
Lana	1.117	92,2	88,9	87,5	4,7
Jarduerak	63	5,2	7,0	7,0	-1,8
Kapitala	24	2,0	3,2	4,4	-2,4
Mistoak	7	0,6	1,0	1,1	-0,5
E. KUOTA OSOAREN %0,7AREN ESLEIPENA					
Zehaztu gabeak	484	40,0	46,7	46,5	-6,5
Eliza Katolikoa	60	5,0	6,8	8,1	-3,1
Gizarte xedeak	599	49,5	39,9	38,1	11,4
Biak	68	5,6	6,6	7,4	-1,8
F. AITORPENAK SEXUAREN ARABERA					
Emakumezkoen aitorpenak	506	41,8	41,4	44,3	-2,5
Gizonezkoen aitorpenak	705	58,2	58,6	55,7	2,5

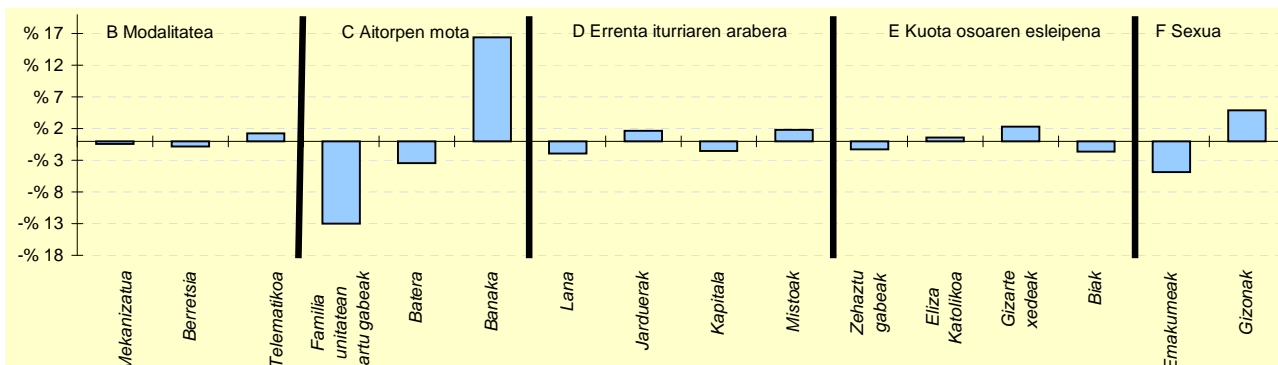
KONTZEPTUAK	ARAMA			1.TALDEA	GIPUZKOA	DIFERENTZIA	INDIZEA
	GUZTIRA (1)	BATEZ BEST. (2)	BIZTANLEKO (3)	BIZTANLEKO (4)	BIZTANLEKO (5)	BIZTANLEKO (6) = (3) - (5)	BIZTANLEKO (Gipuzkoa=100)
1. AITORPEN BATERATUA 2019ko PFEZ							
ARAMA 202 104 51,5							
ERRENTA ITURRIAK							
1. Lana	2.926.667	28.141	14.488	11.706	12.577	1.912	115,2
2. Kapital higikorra	186.426	1.793	923	502	690	233	133,8
3. Kapital higiezina	160.940	1.547	797	346	503	294	158,5
4. Jarduera ekonomikoak	144.069	1.385	713	969	936	-222	76,2
5. Ondare irabazi eta galerak	32.063	308	159	415	703	-545	22,6
6. Errenta egozpenak	0	0	0	0	1	-1	0,0
7. OINARRI EZARGARRIA (1+2+3+4+5+6)	3.450.165	33.175	17.080	13.939	15.409	1.671	110,8
MURRIZPENAK							
8. Mutualitatei, pensio planei eta BGAEei egindako ekarpenak	184.503	1.774	913	487	437	476	208,9
9. Batera tributatzeagatik	62.159	598	308	404	405	-97	76,1
10. Beste murrizpen batzuk	0	0	0	25	60	-60	0,0
11. MURRIZPENAK, GUZTIRA (8+9+10)	246.662	2.372	1.221	916	901	320	135,5
12. OINARRI LIKIDAGARRIA (7-11)	3.203.503	30.803	15.859	13.024	14.508	1.351	109,3
13. AURRETIKO KUOTA OSOA	872.793	8.392	4.321	3.385	3.844	477	112,4
14. KUOTAREN MURRIZPENA	136.846	1.316	677	678	713	-36	95,0
15. KUOTA OSOA	735.946	7.076	3.643	2.706	3.131	513	116,4
KENKARIAK							
16. Ondorengo ahaideak	38.749	373	192	190	158	34	121,6
17. Aurreko ahaideak	0	0	0	2	1	-1	0,0
18. Minusbaliatuak eta menpekotasuna	13.107	126	65	84	78	-13	83,1
19. 65 urtetik gorako adina	8.183	79	41	48	56	-16	72,3
20. Ohiko etxebizitza errentan hartzea	4.898	47	24	21	55	-31	44,1
21. Ohiko etxebizitza erostea	28.314	272	140	126	141	-0	99,7
22. Ezarpen bikoitza	0	0	0	1	4	-4	0,0
23. Sindikatuen kuotengatik	793	8	4	3	3	1	131,2
24. Jarduera ekonomikoak sustatzea	0	0	0	4	2	-2	0,0
25. Dohaintzak	244	2	1	4	8	-7	14,7
26. Beste kenkari batzuk	0	0	0	0	0	-0	0,0
27. KENKARIAK, GUZTIRA (16+17+...+26)	94.289	907	467	484	506	-40	92,2
28. KUOTA LIKIDOA	650.903	6.259	3.222	2.291	2.685	537	120,0
KONTURAKO ORDAINKETAK							
29. Lana	614.443	5.908	3.042	2.114	2.307	734	131,8
30. Kapital higikorra	37.498	361	186	105	141	44	131,4
31. Kapital higiezina	16.139	155	80	32	49	30	161,5
32. Jarduera ekonomikoak	22.026	212	109	146	148	-39	73,6
33. Inbertsio kolektiboko erakundeak	389	4	2	5	8	-6	23,7
34. Gainontzeko abikipenak eta konturako ordainketak	1.235	12	6	0	-0	6	-3.107,1
35. KONTURAKO ORDAINKETAK, GUZTIRA (29+30+...+34)	691.730	6.651	3.424	2.402	2.654	770	129,0
36. KUOTA DIFERENZIALA (28-35)	-40.827	-393	-202	-111	31	-233	-657,9
ERRENTAREN EGITURA (%)							
37. Lana (1 / 7)	84,8			84,0	81,6	3,2	103,9
38. Kapital higikorra eta higiezina ((2+3) / 7)	10,1			6,1	7,7	2,3	130,1
39. Jarduera ekonomikoak (4 / 7)	4,2			7,0	6,1	-1,9	68,8
40. Mutualitateak, pensio planak eta BGAEak (8 / 7)	5,3			3,5	2,8	2,5	188,5
41. Oinarri likidagarria (12 / 7)	92,9			93,4	94,2	-1,3	98,6
KARGA TASAK (%)							
42. Batez besteko karga tasa (13 / 12)	27,2			26,0	26,5	0,7	102,8
43. Karga tasa efektiboa (28 / 12)	20,3			17,6	18,5	1,8	109,8
DATUAK SEXUAREN ARABERA							
44. Emakumezkoen oinarri likidagarria	1.128.351	27.521	10.955	8.675	10.996	-41	99,6
45. Gizonezkoen oinarri likidagarria	2.075.153	32.939	20.961	16.958	18.186	2.775	115,3
46. Emakume-gizonen oin.likidagarrien arteko arraila (%)	45,6	16,4	47,7	48,8	39,5	8,2	120,8

Zenbatekoak eurotan



5.- AITORPEN KOPURUAREN BANAKETA

OL: 30.803
DI: %56,9



6.- AITORPEN KOPURUAREN BANAKETA

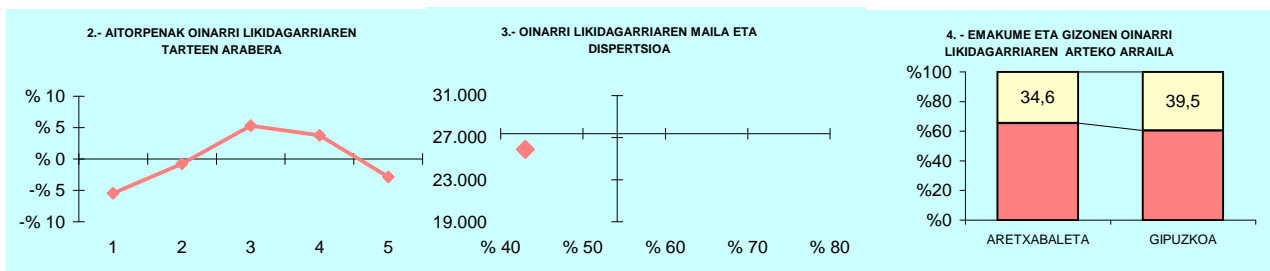
	ARAMA		1.TALDEA %	GIPUZKOA %	DIFERENTZIA (5)= (2)-(4)
	Kopurua (1)	% (2)			
A. OINARRI LIKIDAGARRIAREN TARTEAK (euroak)					
1- 12.043raio	21	20,2	21,8	20,0	0,2
2- 12.043 - 18.931	12	11,5	18,0	20,0	-8,5
3- 18.931 - 26.093	20	19,2	20,1	20,0	-0,8
4- 26.093 - 35.400	16	15,4	19,4	20,0	-4,6
5- 35.400tik gora	35	33,7	20,7	20,0	13,7
B. MODALITATEA					
Mekanizatua	18	17,3	18,4	17,7	-0,4
Berretsia	56	53,8	52,2	54,7	-0,8
Telematikoa	30	28,8	29,4	27,6	1,2
C. AITORPEN MOTA					
Familia unitatean sartu gabeak	26	25,0	35,7	38,0	-13,0
Batera	16	15,4	19,7	18,8	-3,4
Banaka	62	59,6	44,6	43,2	16,4
D. ERRENTA ITURRIAREN ARABERA					
Lana	89	85,6	85,5	87,5	-1,9
Jarduerak	9	8,7	8,9	7,0	1,7
Kapitala	3	2,9	4,3	4,4	-1,5
Mistoak	3	2,9	1,3	1,1	1,8
E. KUOTA OSOAREN %0,7AREN ESLEIPENA					
Zehaztu gabeak	47	45,2	52,1	46,5	-1,3
Eliza Katolikoa	9	8,7	6,4	8,1	0,6
Gizarte xedeak	42	40,4	35,4	38,1	2,3
Biak	6	5,8	6,1	7,4	-1,6
F. AITORPENAK SEXUAREN ARABERA					
Emakumezkoen aitortpenak	41	39,4	39,4	44,3	-4,9
Gizonezkoen aitortpenak	63	60,6	60,6	55,7	4,9

1. AITORPEN BATERATUA 2019ko PFEZ **ARETXABALETA 7.103** **4.153** **58,5**

Biztanle kopurua Aitorpen kop. Aitorpenak biztanleko (%)

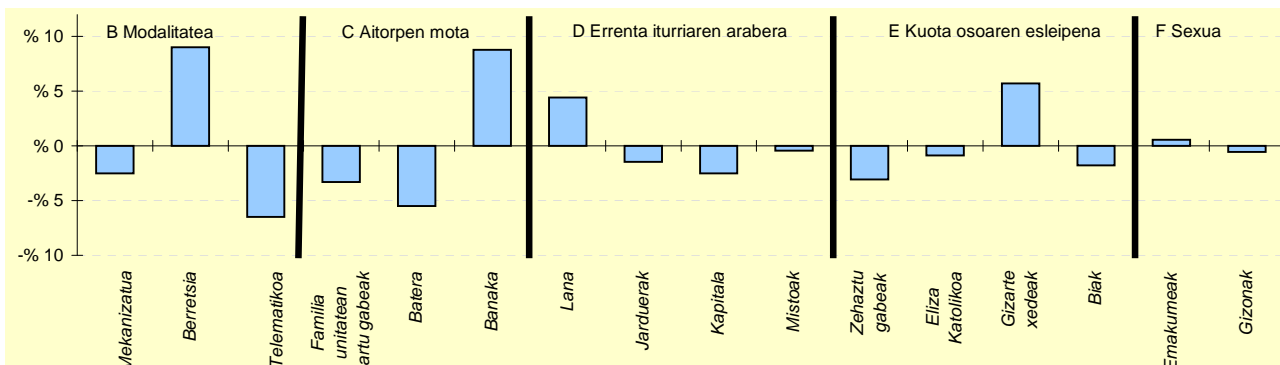
KONTZEPTUAK	ARETXABALETA			3.TALDEA	GIPUZKOA	DIFERENTZIA	INDIZEA
	GUZTIRA (1)	BATEZ BEST. (2)	BIZTANLEKO (3)	BIZTANLEKO (4)	BIZTANLEKO (5)	BIZTANLEKO (6) = (3) - (5)	BIZTANLEKO (Gipuzkoa=100)
ERRENTA ITURRIAK							
1. Lana	104.415.031	25.142	14.700	12.316	12.577	2.123	116,9
2. Kapital higikorra	4.049.919	975	570	400	690	-119	82,7
3. Kapital higiezina	1.378.973	332	194	321	503	-308	38,6
4. Jarduera ekonomikoak	4.832.385	1.164	680	795	936	-255	72,7
5. Ondare irabazi eta galerak	1.262.178	304	178	322	703	-526	25,3
6. Errenta egozpenak	0	0	0	0	1	-1	0,0
7. OINARRI EZARGARRIA (1+2+3+4+5+6)	115.938.487	27.917	16.322	14.155	15.409	913	105,9
MURRIZPENAK							
8. Mutualitatei, pentsio planei eta BGAEei egindako ekarpenak	5.960.817	1.435	839	488	437	402	192,0
9. Batera tributatzeagatik	2.261.218	544	318	433	405	-86	78,7
10. Beste murrizpen batzuk	179.377	43	25	25	60	-34	42,3
11. MURRIZPENAK, GUZTIRA (8+9+10)	8.401.412	2.023	1.183	946	901	281	131,2
12. OINARRI LIKIDAGARRIA (7-11)	107.537.075	25.894	15.140	13.209	14.508	632	104,4
13. AURRETIKO KUOTA OSOA	28.052.977	6.755	3.949	3.427	3.844	106	102,7
14. KUOTAREN MURRIZPENA	5.725.165	1.379	806	716	713	93	113,0
15. KUOTA OSOA	22.327.813	5.376	3.143	2.711	3.131	13	100,4
KENKARIAK							
16. Ondorengo ahaideak	1.232.372	297	174	170	158	16	110,0
17. Aurreko ahaideak	2.168	1	0	1	1	-0	39,8
18. Minusbaliatuak eta menpekotasuna	568.038	137	80	82	78	2	102,5
19. 65 urtetik gorako adina	455.364	110	64	54	56	8	114,4
20. Ohiko etxebizitza errentan hartzea	146.866	35	21	36	55	-34	37,6
21. Ohiko etxebizitza erostea	1.204.935	290	170	150	141	29	120,6
22. Ezarpen bikoitza	21.771	5	3	1	4	-1	73,7
23. Sindikatuen kuotengatik	17.806	4	3	4	3	-0	83,8
24. Jarduera ekonomikoak sustatzea	15.253	4	2	3	2	-0	91,3
25. Dohaintzak	56.791	14	8	6	8	-0	97,6
26. Beste kenkari batzuk	1.287	0	0	0	0	-0	40,1
27. KENKARIAK, GUZTIRA (16+17+...+26)	3.722.648	896	524	505	506	18	103,5
28. KUOTA LIKIDOA	18.919.460	4.556	2.664	2.266	2.685	-21	99,2
KONTURAKO ORDAINKETAK							
29. Lana	16.838.206	4.054	2.371	2.156	2.307	63	102,7
30. Kapital higikorra	846.089	204	119	86	141	-22	84,3
31. Kapital higiezina	119.497	29	17	30	49	-33	34,0
32. Jarduera ekonomikoak	802.082	193	113	119	148	-35	76,2
33. Inbertsio kolektiboko erakundeak	19.612	5	3	3	8	-5	34,0
34. Gainontzeko abxikipenak eta konturako ordainketak	-12.362	-3	-2	-0	-0	-2	884,5
35. KONTURAKO ORDAINKETAK, GUZTIRA (29+30+...+34)	18.613.124	4.482	2.620	2.393	2.654	-34	98,7
36. KUOTA DIFERENTZIALA (28-35)	306.336	74	43	-127	31	12	140,4
ERRENTAREN EGITURA (%)							
37. Lana (1 / 7)	90,1			87,0	81,6	8,4	110,3
38. Kapital higikorra eta higiezina ((2+3) / 7)	4,7			5,1	7,7	-3,1	60,5
39. Jarduera ekonomikoak (4 / 7)	4,2			5,6	6,1	-1,9	68,6
40. Mutualitateak, pentsio planak eta BGAEak (8 / 7)	5,1			3,4	2,8	2,3	181,2
41. Oinarri likidagarria (12 / 7)	92,8			93,3	94,2	-1,4	98,5
KARGA TASAK (%)							
42. Batez besteko karga tasa (13 / 12)	26,1			25,9	26,5	-0,4	98,5
43. Karga tasa efektiboa (28 / 12)	17,6			17,2	18,5	-0,9	95,1
DATUAK SEXUAREN ARABERA							
44. Emakumezkoen oinarri likidagarria	42.079.579	22.587	11.948	9.324	10.996	951	108,7
45. Gizonezkoen oinarri likidagarria	65.457.496	28.584	18.279	17.083	18.186	93	100,5
46. Emakume-gizonen oin.likidagarrien arteko arraila (%)	35,7	21,0	34,6	45,4	39,5	-4,9	87,6

Zenbatekoak eurotan



5.- AITORPEN KOPURUAREN BANAKETA

OL: 25.894
DI: %43,0

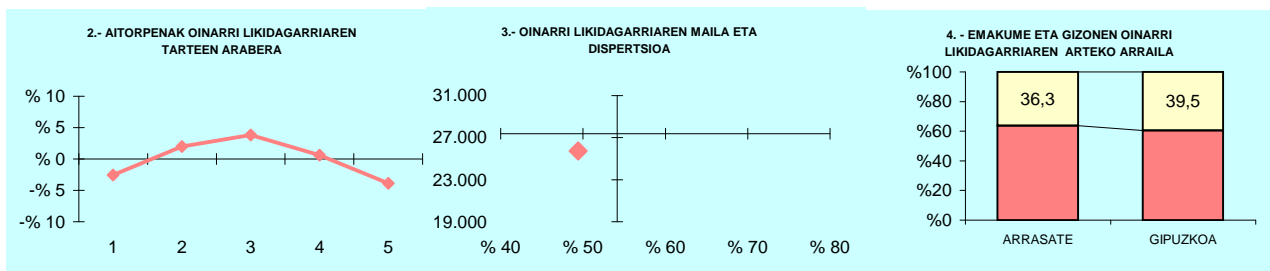


6.- AITORPEN KOPURUAREN BANAKETA

	ARETXABALETA		3.TALDEA %	GIPUZKOA %	DIFERENTZIA (5)=(2)-(4)
	Kopurua (1)	% (2)			
A. OINARRI LIKIDAGARRIAREN TARTEAK (euroak)					
1- 12.043ra	604	14,5	19,4	20,0	-5,5
2- 12.043 - 18.931	798	19,2	20,3	20,0	-0,8
3- 18.931 - 26.093	1.052	25,3	21,6	20,0	5,3
4- 26.093 - 35.400	988	23,8	21,4	20,0	3,8
5- 35.400tik gora	711	17,1	17,3	20,0	-2,9
B. MODALITATEA					
Mekanizatua	632	15,2	16,6	17,7	-2,5
Berretsia	2.644	63,7	59,1	54,7	9,0
Telematikoa	877	21,1	24,3	27,6	-6,5
C. AITORPEN MOTA					
Familia unitatean sartu gabeak	1.440	34,7	35,5	38,0	-3,3
Batera	554	13,3	20,2	18,8	-5,5
Banaka	2.159	52,0	44,3	43,2	8,8
D. ERRENTA ITURRIAREN ARABERA					
Lana	3.817	91,9	89,2	87,5	4,4
Jarduerak	230	5,5	6,7	7,0	-1,5
Kapitala	79	1,9	3,2	4,4	-2,5
Mistoak	27	0,7	0,9	1,1	-0,4
E. KUOTA OSOAREN %0,7AREN ESLEIPENA					
Zehaztu gabeak	1.803	43,4	46,6	46,5	-3,1
Eliza Katolikoa	299	7,2	6,7	8,1	-0,9
Gizarte xedeak	1.818	43,8	40,1	38,1	5,7
Biak	233	5,6	6,6	7,4	-1,8
F. AITORPENAK SEXUAREN ARABERA					
Emakumezkoen aitorpenak	1.863	44,9	41,7	44,3	0,6
Gizonezkoen aitorpenak	2.290	55,1	58,3	55,7	-0,6

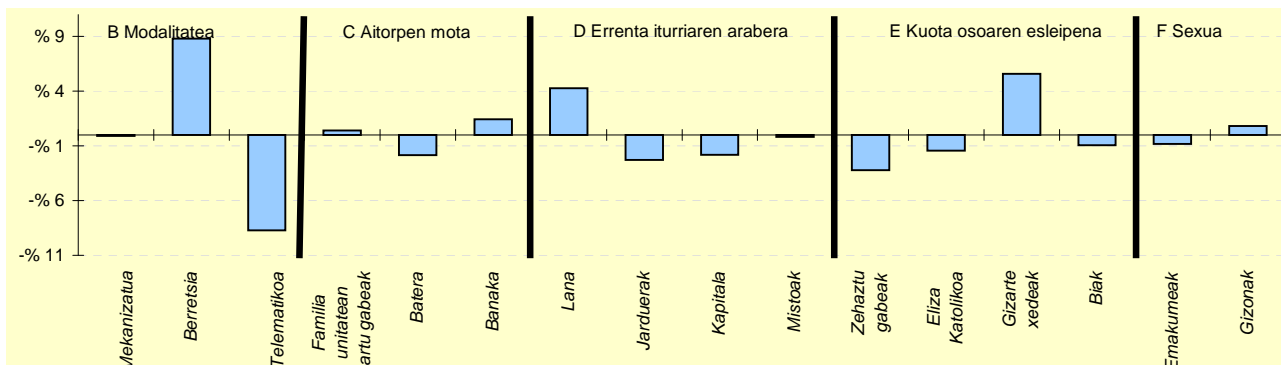
KONTZEPTUAK	ARRASATE			5.TALDEA	GIPUZKOA	DIFERENTZIA	INDIZEA
	GUZTIRA (1)	BATEZ BEST. (2)	BIZTANLEKO (3)	BIZTANLEKO (4)	BIZTANLEKO (5)	BIZTANLEKO (6) = (3) - (5)	BIZTANLEKO (Gipuzkoa=100)
1. AITORPEN BATERATUA 2019ko PFEZ	ARRASATE			12.380	56,1		
	22.073						
	Biztanle kopurua			Aitorpen kop.	Aitorpenak biztanleko (%)		
ERRENTA ITURRIAK							
1. Lana	292.375.678	23.617	13.246	11.311	12.577	669	105,3
2. Kapital higikorra	27.753.617	2.242	1.257	498	690	568	182,3
3. Kapital higiezina	4.666.874	377	211	385	503	-291	42,1
4. Jarduera ekonomikoak	12.441.698	1.005	564	798	936	-372	60,2
5. Ondare irabazi eta galerak	5.089.198	411	231	321	703	-473	32,8
6. Errenta egozpenak	703	0	0	0	1	-1	3,2
7. OINARRI EZARGARRIA (1+2+3+4+5+6)	342.327.767	27.652	15.509	13.313	15.409	100	100,6
MURRIZPENAK							
8. Mutualitatei, pentsio planei eta BGAEei egindako ekarpenak	14.343.129	1.159	650	367	437	213	148,6
9. Batera tributatzegatik	8.628.885	697	391	431	405	-14	96,6
10. Beste murrizpen batzuk	798.541	65	36	38	60	-23	60,6
11. MURRIZPENAK, GUZTIRA (8+9+10)	23.770.555	1.920	1.077	836	901	175	119,5
12. OINARRI LIKIDAGARRIA (7-11)	318.557.212	25.732	14.432	12.477	14.508	-76	99,5
13. AURRETIKO KUOTA OSOA	81.605.606	6.592	3.697	3.248	3.844	-147	96,2
14. KUOTAREN MURRIZPENA	16.881.467	1.364	765	688	713	51	107,2
15. KUOTA OSOA	64.724.131	5.228	2.932	2.560	3.131	-198	93,7
KENKARIAK							
16. Ondorengo ahaideak	3.073.575	248	139	149	158	-19	88,2
17. Aurreko ahaideak	15.028	1	1	1	1	-0	88,9
18. Minusbaliatuak eta menpekotasuna	2.473.296	200	112	77	78	34	143,6
19. 65 urtetik gorako adina	1.610.167	130	73	60	56	17	130,2
20. Ohiko etxebizitza errentan hartzea	721.120	58	33	48	55	-22	59,4
21. Ohiko etxebizitza erostea	3.148.621	254	143	133	141	2	101,4
22. Ezarpen bikoitza	16.947	1	1	2	4	-3	18,5
23. Sindikatuen kuotengatik	60.317	5	3	3	3	-0	91,3
24. Jarduera ekonomikoak sustatzea	56.154	5	3	2	2	0	108,1
25. Dohaintzak	176.568	14	8	6	8	-0	97,6
26. Beste kenkari batzuk	7.048	1	0	0	0	-0	70,7
27. KENKARIAK, GUZTIRA (16+17+...+26)	11.358.841	918	515	481	506	8	101,6
28. KUOTA LIKIDOA	54.748.231	4.422	2.480	2.144	2.685	-205	92,4
KONTURAKO ORDAINKETAK							
29. Lana	45.854.950	3.704	2.077	1.958	2.307	-230	90,0
30. Kapital higikorra	5.533.674	447	251	102	141	109	177,4
31. Kapital higiezina	427.146	35	19	36	49	-30	39,1
32. Jarduera ekonomikoak	2.068.271	167	94	122	148	-54	63,3
33. Inbertsio kolektiboko erakundeak	80.188	6	4	5	8	-4	44,7
34. Gainontzeko abxikipenak eta konturako ordainketak	-7.494	-1	-0	-0	-0	-0	172,5
35. KONTURAKO ORDAINKETAK, GUZTIRA (29+30+...+34)	53.956.734	4.358	2.444	2.224	2.654	-210	92,1
36. KUOTA DIFERENTZIALA (28-35)	791.497	64	36	-79	31	5	116,7
ERRENTAREN EGITURA (%)							
37. Lana (1 / 7)	85,4			85,0	81,6	3,8	104,6
38. Kapital higikorra eta higiezina ((2+3) / 7)	9,5			6,6	7,7	1,7	122,4
39. Jarduera ekonomikoak (4 / 7)	3,6			6,0	6,1	-2,4	59,9
40. Mutualitateak, pentsio planak eta BGAEak (8 / 7)	4,2			2,8	2,8	1,4	147,7
41. Oinarri likidagarria (12 / 7)	93,1			93,7	94,2	-1,1	98,8
KARGA TASAK (%)							
42. Batez besteko karga tasa (13 / 12)	25,6			26,0	26,5	-0,9	96,7
43. Karga tasa efektiboa (28 / 12)	17,2			17,2	18,5	-1,3	92,9
DATUAK SEXUAREN ARABERA							
44. Emakumezkoen oinarri likidagarria	126.733.080	23.548	11.275	9.211	10.996	279	102,5
45. Gizonezkoen oinarri likidagarria	191.824.132	27.411	17.707	15.915	18.186	-478	97,4
46. Emakume-gizonen oin.likidagarrien arteko arraila (%)	33,9	14,1	36,3	42,1	39,5	-3,2	91,9

Zenbatekoak eurotan



5.- AITORPEN KOPURUAREN BANAKETA

OL: 25.732
DI: %49,4

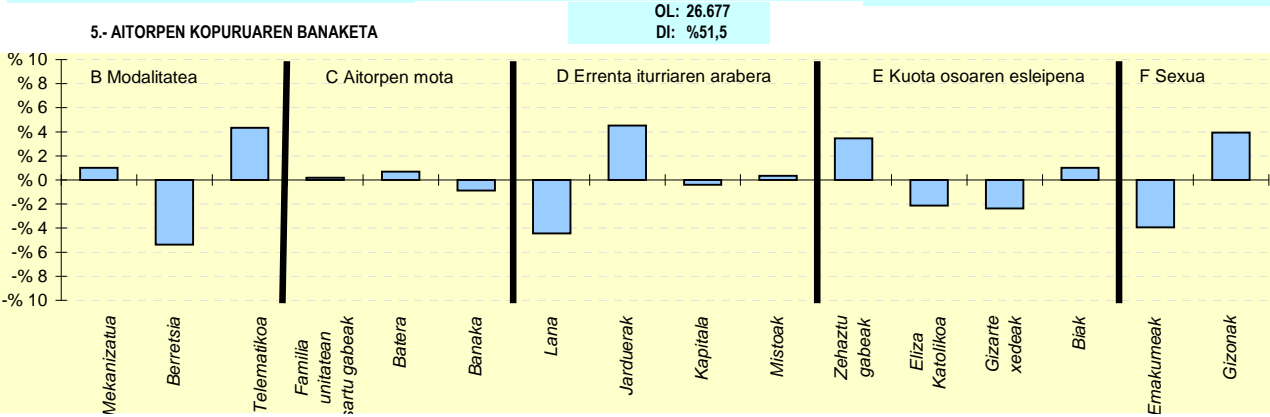
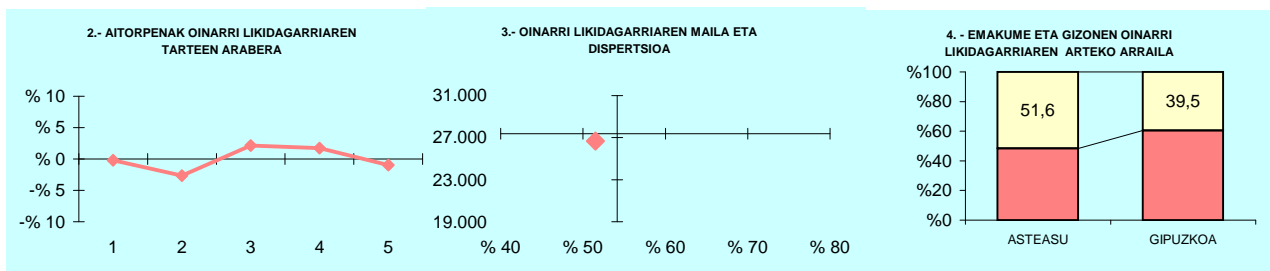


6.- AITORPEN KOPURUAREN BANAKETA

	ARRASATE		5.TALDEA %	GIPUZKOA %	DIFERENTZIA (5)= (2)-(4)
	Kopurua (1)	% (2)			
A. OINARRI LIKIDAGARRIAREN TARTEAK (euroak)					
1- 12.043ra	2.163	17,5	22,2	20,0	-2,5
2- 12.043 - 18.931	2.721	22,0	22,6	20,0	2,0
3- 18.931 - 26.093	2.952	23,8	20,9	20,0	3,8
4- 26.093 - 35.400	2.551	20,6	18,4	20,0	0,6
5- 35.400tik gora	1.993	16,1	16,0	20,0	-3,9
B. MODALITATEA					
Mekanizatua	2.186	17,7	18,4	17,7	-0,1
Berretsia	7.855	63,4	55,7	54,7	8,8
Telematikoa	2.339	18,9	25,9	27,6	-8,7
C. AITORPEN MOTA					
Familia unitatean sartu gabeak	4.752	38,4	37,4	38,0	0,4
Batera	2.104	17,0	20,7	18,8	-1,8
Banaka	5.524	44,6	41,9	43,2	1,4
D. ERRENTA ITURRIAREN ARABERA					
Lana	11.361	91,8	88,2	87,5	4,3
Jarduerak	583	4,7	6,8	7,0	-2,3
Kapitala	322	2,6	3,8	4,4	-1,8
Mistoak	114	0,9	1,2	1,1	-0,2
E. KUOTA OSOAREN %0,7AREN ESLEIPENA					
Zehaztu gabeak	5.355	43,3	47,3	46,5	-3,2
Eliza Katolikoa	822	6,6	7,2	8,1	-1,4
Gizarte xedeak	5.403	43,6	38,6	38,1	5,6
Biak	800	6,5	6,8	7,4	-0,9
F. AITORPENAK SEXUAREN ARABERA					
Emakumezkoen aitorpenak	5.382	43,5	43,5	44,3	-0,8
Gizonezkoen aitorpenak	6.998	56,5	56,5	55,7	0,8

KONTZEPTUAK	ASTEASU			2.TALDEA	GIPUZKOA	DIFERENTZIA	INDIZEA
	GUZTIRA (1)	BATEZ BEST. (2)	BIZTANLEKO (3)	BIZTANLEKO (4)	BIZTANLEKO (5)	BIZTANLEKO (6) = (3) - (5)	BIZTANLEKO (Gipuzkoa=100)
1. AITORPEN BATERATUA 2019ko PFEZ	ASTEASU 1.561			773		49,5	
ERRENTA ITURRIAK							
1. Lana	16.868.046	21.822	10.806	12.140	12.577	-1.771	85,9
2. Kapital higikorra	1.584.400	2.050	1.015	461	690	325	147,2
3. Kapital higiezina	885.942	1.146	568	330	503	65	112,9
4. Jarduera ekonomikoak	2.278.145	2.947	1.459	833	936	524	156,0
5. Ondare irabazi eta galerak	284.025	367	182	215	703	-521	25,9
6. Errenta egozpenak	0	0	0	0	1	-1	0,0
7. OINARRI EZARGARRIA (1+2+3+4+5+6)	21.900.558	28.332	14.030	13.978	15.409	-1.379	91,0
MURRIZPENAK							
8. Mutualitatei, pensio planei eta BGAEei egindako ekarpenak	523.550	677	335	520	437	-102	76,7
9. Batera tributatzeagatik	634.872	821	407	421	405	2	100,5
10. Beste murrizpen batzuk	120.607	156	77	26	60	18	129,5
11. MURRIZPENAK, GUZTIRA (8+9+10)	1.279.029	1.655	819	967	901	-82	90,9
12. OINARRI LIKIDAGARRIA (7-11)	20.621.529	26.677	13.210	13.011	14.508	-1.297	91,1
13. AURRETIKO KUOTA OSOA	5.343.069	6.912	3.423	3.359	3.844	-421	89,0
14. KUOTAREN MURRIZPENA	1.036.792	1.341	664	704	713	-49	93,1
15. KUOTA OSOA	4.306.275	5.571	2.759	2.655	3.131	-372	88,1
KENKARIAK							
16. Ondorengo ahaideak	307.829	398	197	178	158	39	125,0
17. Aurreko ahaideak	2.168	3	1	1	1	1	181,2
18. Minusbaliatuak eta menpekotasuna	108.426	140	69	82	78	-9	89,0
19. 65 urtetik gorako adina	58.561	76	38	52	56	-19	67,0
20. Ohiko etxebizitza errentan hartzea	56.650	73	36	32	55	-19	66,0
21. Ohiko etxebizitza erostea	201.578	261	129	138	141	-12	91,8
22. Ezarpen bikoitza	4	0	0	3	4	-4	0,1
23. Sindikatuen kuotengatik	4.070	5	3	3	3	0	87,2
24. Jarduera ekonomikoak sustatzea	15.464	20	10	3	2	8	421,1
25. Dohaintzak	6.790	9	4	6	8	-4	53,1
26. Beste kenkari batzuk	183	0	0	1	0	0	26,0
27. KENKARIAK, GUZTIRA (16+17+...+26)	761.722	985	488	498	506	-18	96,4
28. KUOTA LIKIDOA	3.621.917	4.686	2.320	2.220	2.685	-365	86,4
KONTURAKO ORDAINKETAK							
29. Lana	2.957.113	3.826	1.894	2.107	2.307	-413	82,1
30. Kapital higikorra	267.709	346	171	96	141	30	121,4
31. Kapital higiezina	81.168	105	52	30	49	3	105,1
32. Jarduera ekonomikoak	375.280	485	240	122	148	92	162,3
33. Inbertsio kolektiboko erakundeak	2.445	3	2	4	8	-7	19,3
34. Gainontzeko abxikipenak eta konturako ordainketak	190	0	0	-0	-0	0	-61,9
35. KONTURAKO ORDAINKETAK, GUZTIRA (29+30+...+34)	3.683.906	4.766	2.360	2.359	2.654	-294	88,9
36. KUOTA DIFERENTZIALA (28-35)	-61.989	-80	-40	-139	31	-70	-129,3
ERRENTAREN EGITURA (%)							
37. Lana (1 / 7)	77,0			86,9	81,6	-4,6	94,4
38. Kapital higikorra eta higiezina ((2+3) / 7)	11,3			5,7	7,7	3,5	145,8
39. Jarduera ekonomikoak (4 / 7)	10,4			6,0	6,1	4,3	171,3
40. Mutualitateak, pensio planak eta BGAEak (8 / 7)	2,4			3,7	2,8	-0,4	84,3
41. Oinarri likidagarria (12 / 7)	94,2			93,1	94,2	0,0	100,0
KARGA TASAK (%)							
42. Batez besteko karga tasa (13 / 12)	25,9			25,8	26,5	-0,6	97,8
43. Karga tasa efektiboa (28 / 12)	17,6			17,1	18,5	-0,9	94,9
DATUAK SEXUAREN ARABERA							
44. Emakumezkoen oinarri likidagarria	6.480.354	20.770	8.538	9.182	10.996	-2.458	77,6
45. Gizonezkoen oinarri likidagarria	14.141.174	30.675	17.632	16.716	18.186	-553	97,0
46. Emakume-gizonen oin.likidagarrien arteko arraila (%)	54,2	32,3	51,6	45,1	39,5	12,0	130,5

Zenbatekoak eurotan

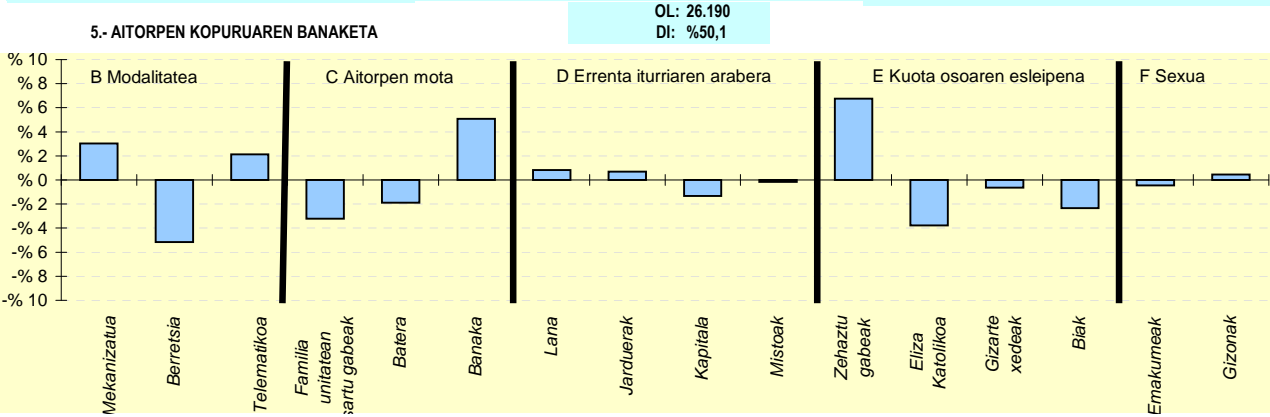
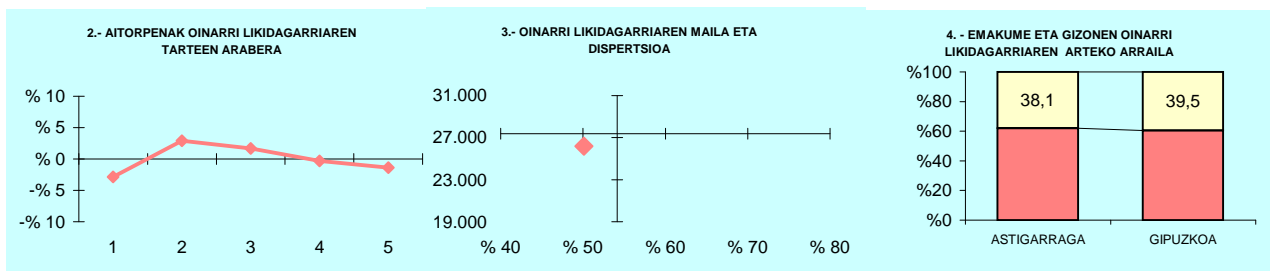


6.- AITORPEN KOPURUAREN BANAKETA

	ASTEASU		2.TALDEA %	GIPUZKOA %	DIFERENTZIA (5)=(2)-(4)
	Kopurua (1)	% (2)			
A. OINARRI LIKIDAGARRIAREN TARTEAK (euroak)					
1.- 12.043raino	153	19,8	19,2	20,0	-0,2
2.- 12.043 - 18.931	134	17,3	19,3	20,0	-2,7
3.- 18.931 - 26.093	171	22,1	21,7	20,0	2,1
4.- 26.093 - 35.400	168	21,7	21,5	20,0	1,7
5.- 35.400tik gora	147	19,0	18,3	20,0	-1,0
B. MODALITATEA					
Mekanizatua	145	18,8	17,6	17,7	1,0
Berretsia	381	49,3	58,8	54,7	-5,4
Telematika	247	32,0	23,6	27,6	4,3
C. AITORPEN MOTA					
Familia unitatean sartu gabeak	295	38,2	36,4	38,0	0,2
Batera	151	19,5	20,0	18,8	0,7
Banaka	327	42,3	43,6	43,2	-0,9
D. ERRENTA ITURRIAREN ARABERA					
Lana	642	83,1	88,9	87,5	-4,4
Jarduerak	89	11,5	7,0	7,0	4,5
Kapitala	31	4,0	3,2	4,4	-0,4
Mistoak	11	1,4	1,0	1,1	0,3
E. KUOTA OSOAREN %0,7AREN ESLEIPENA					
Zehaztu gabeak	386	49,9	46,7	46,5	3,5
Eliza Katolikoa	46	6,0	6,8	8,1	-2,1
Gizarte xedeak	276	35,7	39,9	38,1	-2,4
Biak	65	8,4	6,6	7,4	1,0
F. AITORPENAK SEXUAREN ARABERA					
Emakumezkoen aitorpenak	312	40,4	41,4	44,3	-3,9
Gizonezkoen aitorpenak	461	59,6	58,6	55,7	3,9

KONTZEPTUAK	ASTIGARRAGA			3.TALDEA	GIPUZKOA	DIFERENTZIA	INDIZEA
	GUZTIRA (1)	BATEZ BEST. (2)	BIZTANLEKO (3)	BIZTANLEKO (4)	BIZTANLEKO (5)	BIZTANLEKO (6) = (3) - (5)	BIZTANLEKO (Gipuzkoa=100)
1. AITORPEN BATERATUA 2019ko PFEZ	ASTIGARRAGA 7.029			3.929		55,9	
ERRENTA ITURRIAK							
1. Lana	91.126.899	23.193	12.964	12.316	12.577	388	103,1
2. Kapital higikorra	1.967.116	501	280	400	690	-410	40,6
3. Kapital higiezina	3.051.526	777	434	321	503	-68	86,4
4. Jarduera ekonomikoak	6.859.355	1.746	976	795	936	40	104,3
5. Ondare irabazi eta galerak	5.715.001	1.455	813	322	703	110	115,6
6. Errenta egozpenak	0	0	0	0	1	-1	0,0
7. OINARRI EZARGARRIA (1+2+3+4+5+6)	108.719.897	27.671	15.467	14.155	15.409	58	100,4
MURRIZPENAK							
8. Mutualitatei, pensio planei eta BGAEei egindako ekarpenak	2.876.734	732	409	488	437	-28	93,6
9. Batera tributatzeagatik	2.703.247	688	385	433	405	-20	95,1
10. Beste murrizpen batzuk	238.223	61	34	25	60	-26	56,8
11. MURRIZPENAK, GUZTIRA (8+9+10)	5.818.204	1.481	828	946	901	-74	91,8
12. OINARRI LIKIDAGARRIA (7-11)	102.901.693	26.190	14.640	13.209	14.508	132	100,9
13. AURRETIKO KUOTA OSOA	26.752.134	6.809	3.806	3.427	3.844	-38	99,0
14. KUOTAREN MURRIZPENA	5.384.923	1.371	766	716	713	53	107,4
15. KUOTA OSOA	21.367.212	5.438	3.040	2.711	3.131	-91	97,1
KENKARIAK							
16. Ondorengo ahaideak	1.428.486	364	203	170	158	45	128,8
17. Aurreko ahaideak	6.069	2	1	1	1	0	112,7
18. Minusbaliatuak eta menpekotasuna	352.767	90	50	82	78	-28	64,3
19. 65 urtetik gorako adina	195.382	50	28	54	56	-28	49,6
20. Ohiko etxebizitza errentan hartzea	415.739	106	59	36	55	4	107,6
21. Ohiko etxebizitza erostea	1.962.349	499	279	150	141	139	198,5
22. Ezarpen bikoitza	4.147	1	1	1	4	-4	14,2
23. Sindikatuen kuotengatik	24.186	6	3	4	3	0	115,0
24. Jarduera ekonomikoak sustatzea	10.358	3	1	3	2	-1	62,6
25. Dohaintzak	36.227	9	5	6	8	-3	62,9
26. Beste kenkari batzuk	949	0	0	0	0	-0	29,9
27. KENKARIAK, GUZTIRA (16+17+...+26)	4.436.659	1.129	631	505	506	125	124,6
28. KUOTA LIKIDOA	17.236.457	4.387	2.452	2.266	2.685	-233	91,3
KONTURAKO ORDAINKETAK							
29. Lana	16.603.465	4.226	2.362	2.156	2.307	55	102,4
30. Kapital higikorra	430.381	110	61	86	141	-80	43,3
31. Kapital higiezina	290.993	74	41	30	49	-8	83,7
32. Jarduera ekonomikoak	1.045.957	266	149	119	148	1	100,5
33. Inbertsio kolektiboko erakundeak	14.861	4	2	3	8	-6	26,0
34. Gainontzeko abxikipenak eta konturako ordainketak	-4.014	-1	-1	-0	-0	-0	290,3
35. KONTURAKO ORDAINKETAK, GUZTIRA (29+30+...+34)	18.381.643	4.678	2.615	2.393	2.654	-39	98,5
36. KUOTA DIFERENTZIALA (28-35)	-1.145.186	-291	-163	-127	31	-194	-530,3
ERRENTAREN EGITURA (%)							
37. Lana (1 / 7)	83,8			87,0	81,6	2,2	102,7
38. Kapital higikorra eta higiezina ((2+3) / 7)	4,6			5,1	7,7	-3,1	59,7
39. Jarduera ekonomikoak (4 / 7)	6,3			5,6	6,1	0,2	103,9
40. Mutualitateak, pensio planak eta BGAEak (8 / 7)	2,6			3,4	2,8	-0,2	93,3
41. Oinarri likidagarria (12 / 7)	94,6			93,3	94,2	0,5	100,5
KARGA TASAK (%)							
42. Batez besteko karga tasa (13 / 12)	26,0			25,9	26,5	-0,5	98,1
43. Karga tasa efektiboa (28 / 12)	16,8			17,2	18,5	-1,8	90,5
DATUAK SEXUAREN ARABERA							
44. Emakumezkoen oinarri likidagarria	38.467.824	22.326	11.147	9.324	10.996	151	101,4
45. Gizonezkoen oinarri likidagarria	64.433.870	29.208	18.008	17.083	18.186	-177	99,0
46. Emakume-gizonen oin.likidagarrien arteko arraila (%)	40,3	23,6	38,1	45,4	39,5	-1,4	96,4

Zenbatekoak eurotan

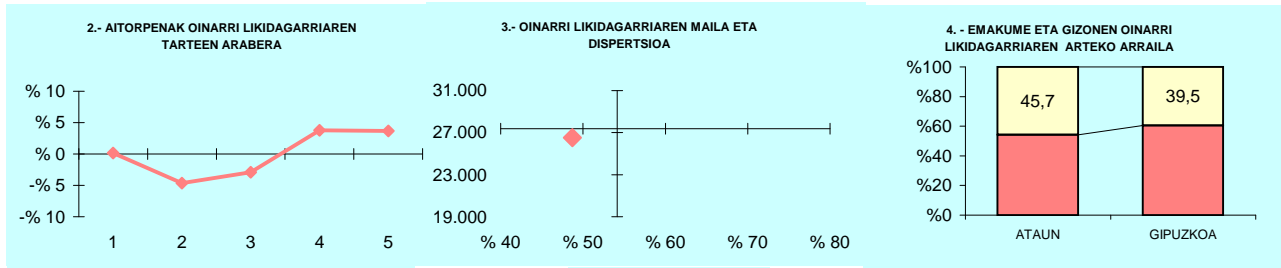


6- AITORPEN KOPURUAREN BANAKETA

	ASTIGARRAGA		3.TALDEA %	GIPUZKOA %	DIFERENTZIA (5)= (2)-(4)
	Kopurua (1)	% (2)			
A. OINARRI LIKIDAGARRIAREN TARTEAK (euroak)					
1- 12.043raio	674	17,2	19,4	20,0	-2,8
2- 12.043 - 18.931	900	22,9	20,3	20,0	2,9
3- 18.931 - 26.093	851	21,7	21,6	20,0	1,7
4- 26.093 - 35.400	773	19,7	21,4	20,0	-0,3
5- 35.400tik gora	731	18,6	17,3	20,0	-1,4
B. MODALITATEA					
Mekanizatua	816	20,8	16,6	17,7	3,0
Berretsia	1.945	49,5	59,1	54,7	-5,2
Telematika	1.168	29,7	24,3	27,6	2,1
C. AITORPEN MOTA					
Familia unitatean sartu gabeak	1.366	34,8	35,5	38,0	-3,2
Batera	666	17,0	20,2	18,8	-1,9
Banaka	1.897	48,3	44,3	43,2	5,1
D. ERRENTA ITURRIAREN ARABERA					
Lana	3.470	88,3	89,2	87,5	0,8
Jarduerak	302	7,7	6,7	7,0	0,7
Kapitala	121	3,1	3,2	4,4	-1,3
Mistoak	36	0,9	0,9	1,1	-0,2
E. KUOTA OSOAREN %0,7AREN ESLEIPENA					
Zehaztu gabeak	2.091	53,2	46,6	46,5	6,7
Eliza Katolikoa	169	4,3	6,7	8,1	-3,8
Gizarte xedeak	1.470	37,4	40,1	38,1	-0,6
Biak	199	5,1	6,6	7,4	-2,3
F. AITORPENAK SEXUAREN ARABERA					
Emakumezkoen aitortpenak	1.723	43,9	41,7	44,3	-0,4
Gizonezkoen aitortpenak	2.206	56,1	58,3	55,7	0,4

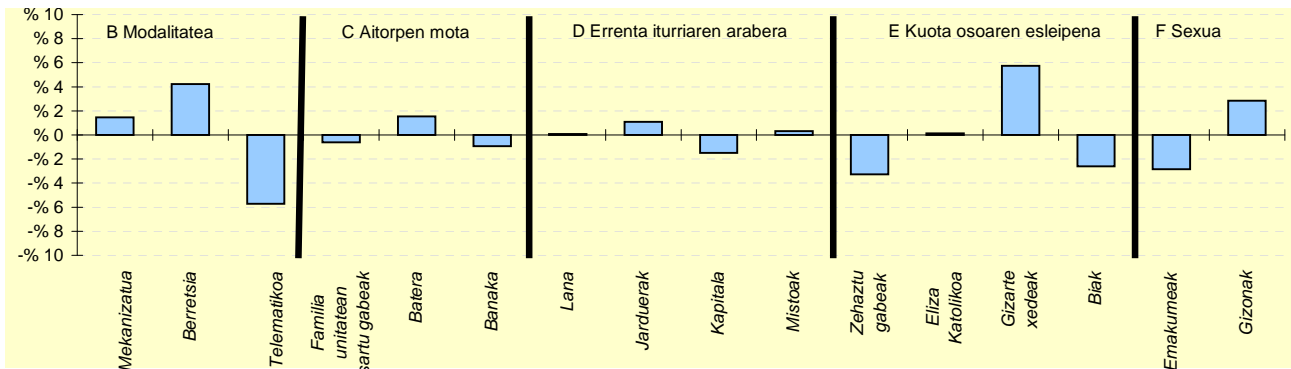
KONTZEPTUAK	ATAUN			2.TALDEA	GIPUZKOA	DIFERENTZIA	INDIZEA
	GUZTIRA (1)	BATEZ BEST. (2)	BIZTANLEKO (3)	BIZTANLEKO (4)	BIZTANLEKO (5)	BIZTANLEKO (6) = (3) - (5)	BIZTANLEKO (Gipuzkoa=100)
1. AITORPEN BATERATUA 2019ko PFEZ	ATAUN			854		50,4	
	1.696			854		50,4	
ERRENTA ITURRIAK							
1. Lana	21.727.259	25.442	12.811	12.140	12.577	234	101,9
2. Kapital higikorra	733.578	859	433	461	690	-257	62,7
3. Kapital higiezina	360.530	422	213	330	503	-290	42,3
4. Jarduera ekonomikoak	1.208.431	1.415	713	833	936	-223	76,2
5. Ondare irabazi eta galerak	358.270	420	211	215	703	-492	30,0
6. Errenta egozpenak	0	0	0	0	1	-1	0,0
7. OINARRI EZARGARRIA (1+2+3+4+5+6)	24.388.068	28.557	14.380	13.978	15.409	-1.029	93,3
MURRIZPENAK							
8. Mutualitatei, pensio planei eta BGAEei egindako ekarpenak	1.017.937	1.192	600	520	437	163	137,3
9. Batera tributatzeagatik	694.356	813	409	421	405	5	101,2
10. Beste murrizpen batzuk	21.915	26	13	26	60	-47	21,7
11. MURRIZPENAK, GUZTIRA (8+9+10)	1.734.208	2.031	1.023	967	901	121	113,4
12. OINARRI LIKIDAGARRIA (7-11)	22.653.860	26.527	13.357	13.011	14.508	-1.150	92,1
13. AURRETIKO KUOTA OSOA	5.950.953	6.968	3.509	3.359	3.844	-335	91,3
14. KUOTAREN MURRIZPENAK	1.145.668	1.342	676	704	713	-38	94,7
15. KUOTA OSOA	4.805.286	5.627	2.833	2.655	3.131	-297	90,5
KENKARIAK							
16. Ondorengo ahaideak	320.645	375	189	178	158	31	119,8
17. Aurreko ahaideak	3.468	4	2	1	1	1	266,9
18. Minusbaliatuak eta menpekotasuna	153.714	180	91	82	78	13	116,1
19. 65 urtetik gorako adina	94.510	111	56	52	56	-4	99,5
20. Ohiko etxebizitza errentan hartzea	29.480	35	17	32	55	-38	31,6
21. Ohiko etxebizitza erostea	229.324	269	135	138	141	-5	96,1
22. Ezarpen bikoitza	0	0	0	3	4	-4	0,0
23. Sindikatuen kuotengatik	8.066	9	5	3	3	2	159,0
24. Jarduera ekonomikoak sustatzea	2.578	3	2	3	2	-1	64,6
25. Dohaintzak	10.109	12	6	6	8	-2	72,8
26. Beste kenkari batzuk	830	1	0	1	0	0	108,5
27. KENKARIAK, GUZTIRA (16+17+...+26)	852.725	999	503	498	506	-4	99,3
28. KUOTA LIKIDOA	4.058.522	4.752	2.333	2.220	2.685	-292	89,1
KONTURAKO ORDAINKETAK							
29. Lana	4.122.076	4.827	2.430	2.107	2.307	123	105,3
30. Kapital higikorra	156.800	184	92	96	141	-49	65,4
31. Kapital higiezina	18.909	22	11	30	49	-38	22,5
32. Jarduera ekonomikoak	185.188	217	109	122	148	-39	73,7
33. Inbertsio kolektiboko erakundeak	4.975	6	3	4	8	-5	36,1
34. Gainontzeko abxikipenak eta konturako ordainketak	-13.091	-15	-8	-0	-0	-8	3.922,8
35. KONTURAKO ORDAINKETAK, GUZTIRA (29+30+...+34)	4.474.856	5.240	2.638	2.359	2.654	-16	99,4
36. KUOTA DIFERENTZIALA (28-35)	-416.334	-488	-245	-139	31	-276	-799,1
ERRENTAREN EGITURA (%)							
37. Lana (1 / 7)	89,1			86,9	81,6	7,5	109,2
38. Kapital higikorra eta higiezina ((2+3) / 7)	4,5			5,7	7,7	-3,3	58,0
39. Jarduera ekonomikoak (4 / 7)	5,0			6,0	6,1	-1,1	81,6
40. Mutualitateak, pensio planak eta BGAEak (8 / 7)	4,2			3,7	2,8	1,3	147,1
41. Oinarri likidagarria (12 / 7)	92,9			93,1	94,2	-1,3	98,7
KARGA TASAK (%)							
42. Batez besteko karga tasa (13 / 12)	26,3			25,8	26,5	-0,2	99,1
43. Karga tasa efektiboa (28 / 12)	17,9			17,1	18,5	-0,6	96,8
DATUAK SEXUAREN ARABERA							
44. Emakumezkoen oinarri likidagarria	7.623.574	21.536	9.308	9.182	10.996	-1.688	84,7
45. Gizonezkoen oinarri likidagarria	15.030.286	30.061	17.138	16.716	18.186	-1.047	94,2
46. Emakume-gizonen oin.likidagarrien arteko arraila (%)	49,3	28,4	45,7	45,1	39,5	6,2	115,6

Zenbatekoak eurotan



5.- AITORPEN KOPURUAREN BANAKETA

OL: 26.527
DI: %48,7

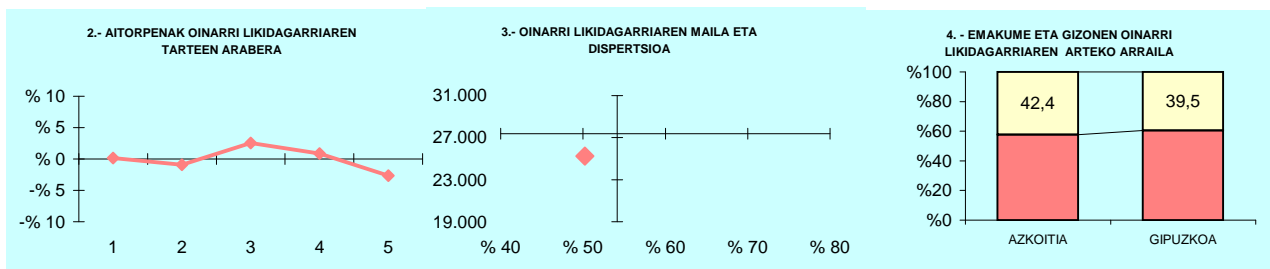


6.- AITORPEN KOPURUAREN BANAKETA

	ATAUN		2.TALDEA %	GIPUZKOA %	DIFERENTZIA (5)=(2)-(4)
	Kopurua (1)	% (2)			
A. OINARRI LIKIDAGARRIAREN TARTEAK (euroak)					
1- 12.043ra	172	20,1	19,2	20,0	0,1
2- 12.043 - 18.931	131	15,3	19,3	20,0	-4,7
3- 18.931 - 26.093	146	17,1	21,7	20,0	-2,9
4- 26.093 - 35.400	203	23,8	21,5	20,0	3,8
5- 35.400tik gora	202	23,7	18,3	20,0	3,7
B. MODALITATEA					
Mekanizatua	164	19,2	17,6	17,7	1,5
Berretsia	503	58,9	58,8	54,7	4,2
Telematikoa	187	21,9	23,6	27,6	-5,7
C. AITORPEN MOTA					
Familia unitatean sartu gabeak	319	37,4	36,4	38,0	-0,6
Batera	174	20,4	20,0	18,8	1,5
Banaka	361	42,3	43,6	43,2	-0,9
D. ERRENTA ITURRIAREN ARABERA					
Lana	748	87,6	88,9	87,5	0,1
Jarduerak	69	8,1	7,0	7,0	1,1
Kapitala	25	2,9	3,2	4,4	-1,5
Mistoak	12	1,4	1,0	1,1	0,3
E. KUOTA OSOAREN %0,7AREN ESLEIPENA					
Zehaztu gabeak	369	43,2	46,7	46,5	-3,3
Eliza Katolikoa	70	8,2	6,8	8,1	0,1
Gizarte xedeak	374	43,8	39,9	38,1	5,7
Biak	41	4,8	6,6	7,4	-2,6
F. AITORPENAK SEXUAREN ARABERA					
Emakumezkoen aitorpenak	354	41,5	41,4	44,3	-2,8
Gizonezkoen aitorpenak	500	58,5	58,6	55,7	2,8

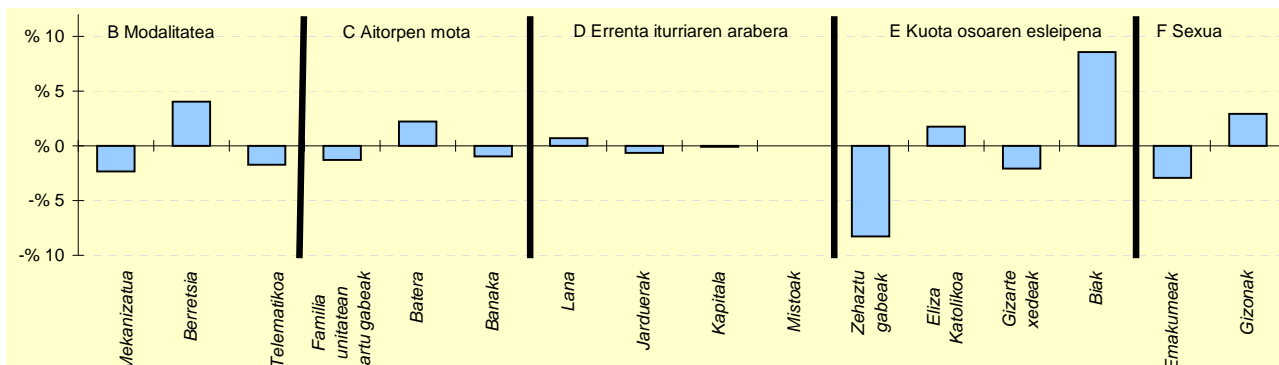
KONTZEPTUAK	AZKOITIA			4.TALDEA	GIPUZKOA	DIFERENTZIA	INDIZEA
	GUZTIRA (1)	BATEZ BEST. (2)	BIZTANLEKO (3)	BIZTANLEKO (4)	BIZTANLEKO (5)	BIZTANLEKO (6) = (3) - (5)	BIZTANLEKO (Gipuzkoa=100)
1. AITORPEN BATERATUA 2019ko PFEZ							
	AZKOITIA 11.627			5.980		51,4	
ERRENTA ITURRIAK							
1. Lana	138.740.783	23.201	11.933	12.381	12.577	-644	94,9
2. Kapital higikorra	5.271.079	881	453	628	690	-236	65,7
3. Kapital higiezina	4.166.772	697	358	411	503	-144	71,3
4. Jarduera ekonomikoak	8.674.195	1.451	746	825	936	-190	79,7
5. Ondare irabazi eta galerak	5.628.382	941	484	705	703	-219	68,8
6. Errenta egozpenak	10.178	2	1	0	1	-0	89,0
7. OINARRI EZARGARRIA (1+2+3+4+5+6)	162.491.389	27.172	13.975	14.950	15.409	-1.434	90,7
MURRIZPENAK							
8. Mutualitatei, pensio planei eta BGAEei egindako ekarpenak	6.035.892	1.009	519	467	437	82	118,7
9. Batera tributatzeagatik	5.021.882	840	432	422	405	27	106,8
10. Beste murrizpen batzuk	416.424	70	36	40	60	-24	60,0
11. MURRIZPENAK, GUZTIRA (8+9+10)	11.474.198	1.919	987	929	901	85	109,5
12. OINARRI LIKIDAGARRIA (7-11)	151.017.192	25.254	12.988	14.021	14.508	-1.519	89,5
13. AURRETIKO KUOTA OSOA	39.181.070	6.552	3.370	3.656	3.844	-474	87,7
14. KUOTAREN MURRIZPENA	8.017.394	1.341	690	710	713	-24	96,7
15. KUOTA OSOA	31.163.674	5.211	2.680	2.946	3.131	-450	85,6
KENKARIAK							
16. Ondorengo ahaideak	2.235.729	374	192	167	158	34	121,9
17. Aurreko ahaideak	15.606	3	1	1	1	1	175,2
18. Minusbaliatuak eta menpekotasuna	1.020.842	171	88	81	78	10	112,5
19. 65 urtetik gorako adina	638.941	107	55	57	56	-1	98,1
20. Ohiko etxebizitza errentan hartzea	303.107	51	26	42	55	-29	47,4
21. Ohiko etxebizitza erostea	1.518.345	254	131	141	141	-10	92,8
22. Ezarpen bikoitza	20.041	3	2	2	4	-2	41,5
23. Sindikatuen kuotengatik	38.857	6	3	3	3	0	111,7
24. Jarduera ekonomikoak sustatzea	52.603	9	5	3	2	2	192,3
25. Dohaintzak	61.154	10	5	6	8	-3	64,2
26. Beste kenkari batzuk	5.576	1	0	0	0	0	106,2
27. KENKARIAK, GUZTIRA (16+17+...+26)	5.910.800	988	508	504	506	2	100,4
28. KUOTA LIKIDOA	26.133.744	4.370	2.248	2.503	2.685	-437	83,7
KONTURAKO ORDAINKETAK							
29. Lana	24.574.841	4.110	2.114	2.208	2.307	-194	91,6
30. Kapital higikorra	1.179.877	197	101	130	141	-40	71,8
31. Kapital higiezina	448.089	75	39	41	49	-11	77,9
32. Jarduera ekonomikoak	1.493.650	250	128	127	148	-20	86,7
33. Inbertsio kolektiboko erakundeak	46.149	8	4	5	8	-4	48,9
34. Gainontzeko abikipenak eta konturako ordainketak	14.101	2	1	-0	-0	1	-616,4
35. KONTURAKO ORDAINKETAK, GUZTIRA (29+30+...+34)	27.756.708	4.642	2.387	2.511	2.654	-267	89,9
36. KUOTA DIFERENTZIALA (28-35)	-1.622.965	-271	-140	-8	31	-170	-454,4
ERRENTAREN EGITURA (%)							
37. Lana (1 / 7)	85,4			82,8	81,6	3,8	104,6
38. Kapital higikorra eta higiezina ((2+3) / 7)	5,8			6,9	7,7	-1,9	75,1
39. Jarduera ekonomikoak (4 / 7)	5,3			5,5	6,1	-0,7	87,9
40. Mutualitateak, pensio planak eta BGAEak (8 / 7)	3,7			3,1	2,8	0,9	130,9
41. Oinarri likidagarria (12 / 7)	92,9			93,8	94,2	-1,2	98,7
KARGA TASAK (%)							
42. Batez besteko karga tasa (13 / 12)	25,9			26,1	26,5	-0,6	97,9
43. Karga tasa efektiboa (28 / 12)	17,3			17,9	18,5	-1,2	93,5
DATUAK SEXUAREN ARABERA							
44. Emakumezkoen oinarri likidagarria	55.549.365	22.453	9.505	10.295	10.996	-1.491	86,4
45. Gizonezkoen oinarri likidagarria	95.467.827	27.230	16.508	17.858	18.186	-1.677	90,8
46. Emakume-gizonen oin.likidagarrien arteko arraila (%)	41,8	17,5	42,4	42,4	39,5	2,9	107,3

Zenbatekoak eurotan



5.- AITORPEN KOPURUAREN BANAKETA

OL: 25.254
DI: %50,2

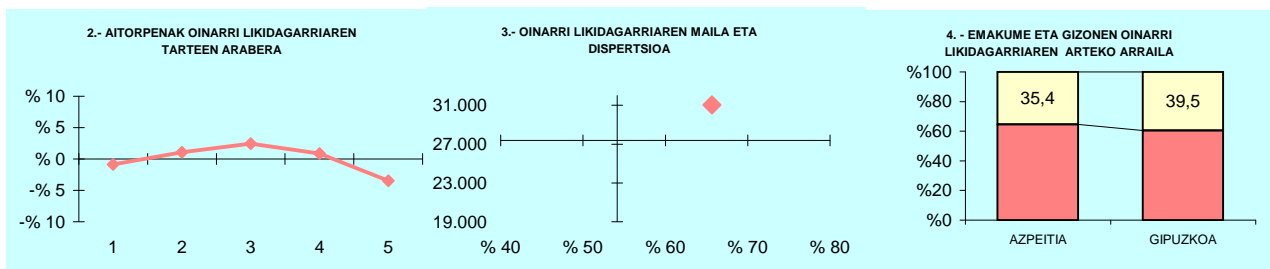


6.- AITORPEN KOPURUAREN BANAKETA

	AZKOITIA		4.TALDEA % (3)	GIPUZKOA % (4)	DIFERENTZIA (5)= (2)-(4)
	Kopurua (1)	% (2)			
A. OINARRI LIKIDAGARRIAREN TARTEAK (euroak)					
1- 12.043raio	1.204	20,1	19,4	20,0	0,1
2- 12.043 - 18.931	1.141	19,1	19,7	20,0	-0,9
3- 18.931 - 26.093	1.348	22,5	21,0	20,0	2,5
4- 26.093 - 35.400	1.249	20,9	21,1	20,0	0,9
5- 35.400tik gora	1.038	17,4	18,9	20,0	-2,6
B. MODALITATEA					
Mekanizatua	921	15,4	17,8	17,7	-2,3
Berretsia	3.511	58,7	56,5	54,7	4,1
Telematikoa	1.548	25,9	25,7	27,6	-1,7
C. AITORPEN MOTA					
Familia unitatean sartu gabeak	2.195	36,7	36,5	38,0	-1,3
Batera	1.260	21,1	19,8	18,8	2,2
Banaka	2.525	42,2	43,7	43,2	-1,0
D. ERRENTA ITURRIAREN ARABERA					
Lana	5.274	88,2	88,4	87,5	0,7
Jarduerak	381	6,4	6,7	7,0	-0,6
Kapitala	259	4,3	3,9	4,4	-0,1
Mistoak	66	1,1	1,0	1,1	0,0
E. KUOTA OSOAREN %0,7AREN ESLEIPENA					
Zehaztu gabeak	2.284	38,2	46,5	46,5	-8,3
Eliza Katolikoa	588	9,8	7,4	8,1	1,8
Gizarte xedeak	2.152	36,0	38,2	38,1	-2,1
Biak	956	16,0	7,8	7,4	8,6
F. AITORPENAK SEXUAREN ARABERA					
Emakumezkoen aitorpenak	2.474	41,4	43,0	44,3	-2,9
Gizonezkoen aitorpenak	3.506	58,6	57,0	55,7	2,9

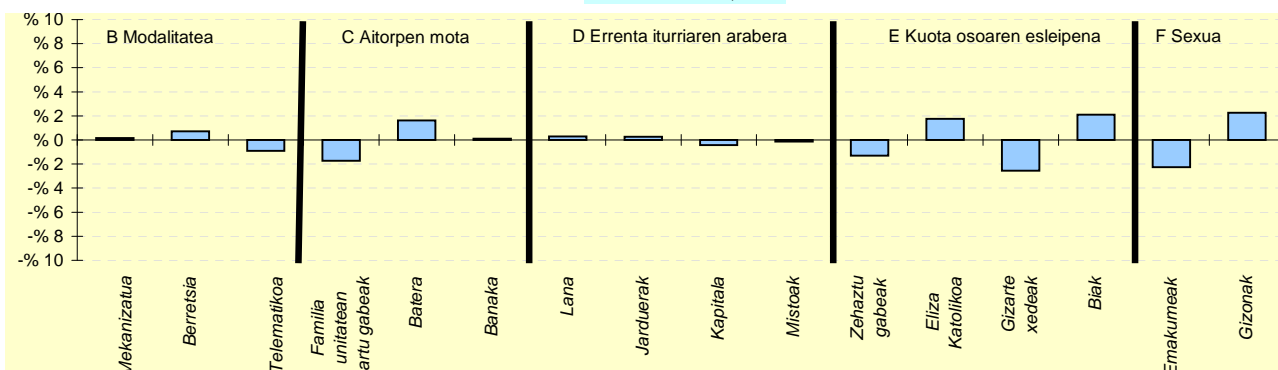
KONTZEPTUAK	AZPEITIA			4.TALDEA	GIPUZKOA	DIFERENTZIA	INDIZEA
	GUZTIRA (1)	BATEZ BEST. (2)	BIZTANLEKO (3)	BIZTANLEKO (4)	BIZTANLEKO (5)	BIZTANLEKO (6) = (3) - (5)	BIZTANLEKO (Gipuzkoa=100)
1. AITORPEN BATERATUA 2019ko PFEZ	AZPEITIA 15.106			7.876	52,1		
ERRENTA ITURRIAK							
1. Lana	179.010.326	22.729	11.850	12.381	12.577	-27	94,2
2. Kapital higikorra	8.061.804	1.024	534	628	690	-156	77,4
3. Kapital higiezina	5.775.091	733	382	411	503	-120	76,1
4. Jarduera ekonomikoak	13.021.612	1.653	862	825	936	-74	92,1
5. Ondare irabazi eta galerak	52.457.280	6.660	3.473	705	703	2.769	493,8
6. Errenta egozpenak	0	0	0	0	1	-1	0,0
7. OINARRI EZARGARRIA (1+2+3+4+5+6)	258.326.114	32.799	17.101	14.950	15.409	1.692	111,0
MURRIZPENAK							
8. Mutualitatei, pensio planei eta BGAEei egindako ekarpenak	6.732.561	855	446	467	437	9	101,9
9. Batera tributazeagatik	6.527.872	829	432	422	405	28	106,8
10. Beste murrizpen batzuk	449.797	57	30	40	60	-30	49,9
11. MURRIZPENAK, GUZTIRA (8+9+10)	13.710.229	1.741	908	929	901	6	100,7
12. OINARRI LIKIDAGARRIA (7-11)	244.615.885	31.058	16.193	14.021	14.508	1.686	111,6
13. AURRETIKO KUOTA OSOA	62.885.188	7.984	4.163	3.656	3.844	319	108,3
14. KUOTAREN MURRIZPENA	10.633.197	1.350	704	710	713	-9	98,7
15. KUOTA OSOA	52.251.991	6.634	3.459	2.946	3.131	328	110,5
KENKARIAK							
16. Ondorengo ahaideak	2.790.465	354	185	167	158	27	117,1
17. Aurreko ahaideak	17.870	2	1	1	1	0	154,4
18. Minusbaliatuak eta menpekotasuna	1.240.456	157	82	81	78	4	105,2
19. 65 urtetik gorako adina	813.325	103	54	57	56	-2	96,1
20. Ohiko etxebizitza errentan hartzea	459.581	58	30	42	55	-25	55,3
21. Ohiko etxebizitza erostea	1.863.519	237	123	141	141	-17	87,7
22. Ezarpen bikoitza	18.750	2	1	2	4	-3	29,9
23. Sindikatuen kuotengatik	41.153	5	3	3	3	-0	91,1
24. Jarduera ekonomikoak sustatzea	72.470	9	5	3	2	2	203,9
25. Dohaintzak	78.064	10	5	6	8	-3	63,1
26. Beste kenkari batzuk	8.147	1	1	0	0	0	119,5
27. KENKARIAK, GUZTIRA (16+17+...+26)	7.403.801	940	490	504	506	-16	96,8
28. KUOTA LIKIDOA	45.706.639	5.803	3.026	2.503	2.685	341	112,7
KONTURAKO ORDAINKETAK							
29. Lana	31.144.770	3.954	2.062	2.208	2.307	-246	89,4
30. Kapital higikorra	1.745.644	222	116	130	141	-26	81,8
31. Kapital higiezina	588.732	75	39	41	49	-11	78,8
32. Jarduera ekonomikoak	2.024.773	257	134	127	148	-14	90,5
33. Inbertsio kolektiboko erakundeak	103.000	13	7	5	8	-1	83,9
34. Gainontzeko abxikipenak eta konturako ordainketak	-263	-0	-0	-0	-0	0	8,8
35. KONTURAKO ORDAINKETAK, GUZTIRA (29+30+...+34)	35.606.655	4.521	2.357	2.511	2.654	-297	88,8
36. KUOTA DIFERENTZIALA (28-35)	10.099.984	1.282	669	-8	31	638	2.176,4
ERRENTAREN EGITURA (%)							
37. Lana (1 / 7)	69,3			82,8	81,6	-12,3	84,9
38. Kapital higikorra eta higiezina ((2+3) / 7)	5,4			6,9	7,7	-2,4	69,2
39. Jarduera ekonomikoak (4 / 7)	5,0			5,5	6,1	-1,0	83,0
40. Mutualitateak, pensio planak eta BGAEak (8 / 7)	2,6			3,1	2,8	-0,2	91,9
41. Oinarri likidagarria (12 / 7)	94,7			93,8	94,2	0,5	100,6
KARGA TASAK (%)							
42. Batez besteko karga tasa (13 / 12)	25,7			26,1	26,5	-0,8	97,0
43. Karga tasa efektiboa (28 / 12)	18,7			17,9	18,5	0,2	101,0
DATUAK SEXUAREN ARABERA							
44. Emakumezkoen oinarri likidagarria	96.081.610	29.019	12.711	10.295	10.996	1.715	115,6
45. Gizonezkoen oinarri likidagarria	148.534.274	32.538	19.681	17.858	18.186	1.496	108,2
46. Emakume-gizonen oin.likidagarrien arteko arraila (%)	35,3	10,8	35,4	42,4	39,5	-4,1	89,6

Zenbatekoak eurotan



5.- AITORPEN KOPURUAREN BANAKETA

OL: 31.058
DI: %65,7

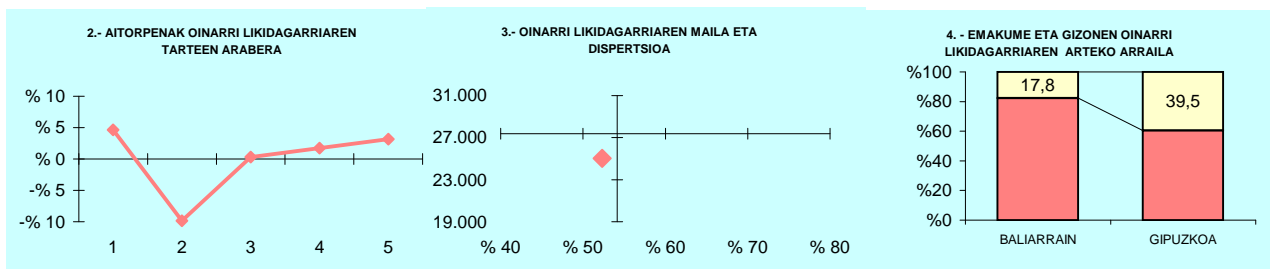


6.- AITORPEN KOPURUAREN BANAKETA

	AZPEITIA		4.TALDEA %	GIPUZKOA %	DIFERENTZIA (5)=(2)-(4)
	Kopurua (1)	% (2)			
A. OINARRI LIKIDAGARRIAREN TARTEAK (euroak)					
1- 12.043ra	1.506	19,1	19,4	20,0	-0,9
2- 12.043 - 18.931	1.658	21,1	19,7	20,0	1,1
3- 18.931 - 26.093	1.768	22,4	21,0	20,0	2,4
4- 26.093 - 35.400	1.642	20,8	21,1	20,0	0,8
5- 35.400tik gora	1.302	16,5	18,9	20,0	-3,5
B. MODALITATEA					
Mekanizatua	1.410	17,9	17,8	17,7	0,2
Berretsia	4.362	55,4	56,5	54,7	0,7
Telematikoa	2.104	26,7	25,7	27,6	-0,9
C. AITORPEN MOTA					
Familia unitatean sartu gabeak	2.856	36,3	36,5	38,0	-1,7
Batera	1.610	20,4	19,8	18,8	1,6
Banaka	3.410	43,3	43,7	43,2	0,1
D. ERRENTA ITURRIAREN ARABERA					
Lana	6.915	87,8	88,4	87,5	0,3
Jarduerak	572	7,3	6,7	7,0	0,3
Kapitala	314	4,0	3,9	4,4	-0,4
Mistoak	75	1,0	1,0	1,1	-0,1
E. KUOTA OSOAREN %0,7AREN ESLEIPENA					
Zehaztu gabeak	3.557	45,2	46,5	46,5	-1,3
Eliza Katolikoa	773	9,8	7,4	8,1	1,7
Gizarte xedeak	2.797	35,5	38,2	38,1	-2,5
Biak	749	9,5	7,8	7,4	2,1
F. AITORPENAK SEXUAREN ARABERA					
Emakumezkoen aitorpenak	3.311	42,0	43,0	44,3	-2,3
Gizonezkoen aitorpenak	4.565	58,0	57,0	55,7	2,3

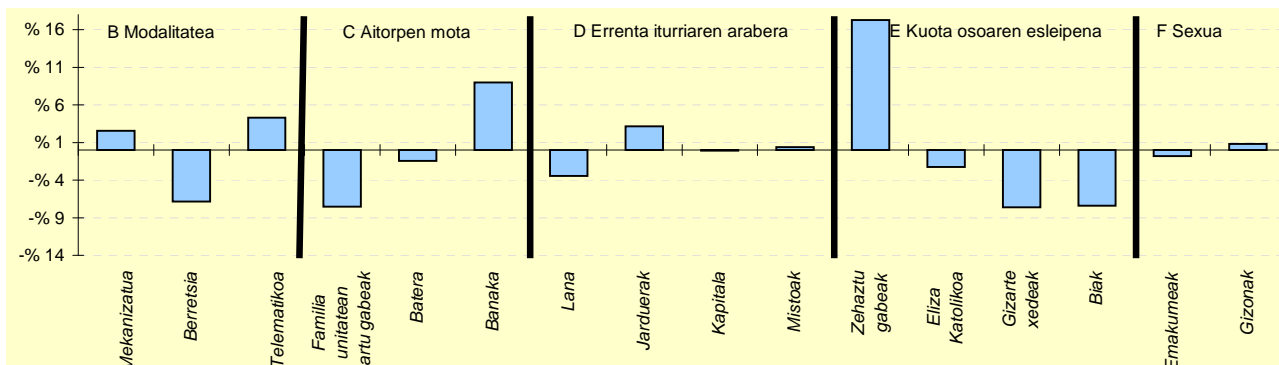
KONTZEPTUAK	BALIARRAIN			1.TALDEA	GIPUZKOA	DIFERENTZIA	INDIZEA
	GUZTIRA (1)	BATEZ BEST. (2)	BIZTANLEKO (3)	BIZTANLEKO (4)	BIZTANLEKO (5)	BIZTANLEKO (6) = (3) - (5)	BIZTANLEKO (Gipuzkoa=100)
1. AITORPEN BATERATUA 2019ko PFEZ	BALIARRAIN 153			69		45,1	
ERRENTA ITURRIAK							
1. Lana	1.563.154	22.654	10.217	11.706	12.577	-2.360	81,2
2. Kapital higikorra	36.576	530	239	502	690	-451	34,7
3. Kapital higiezina	21.011	305	137	346	503	-365	27,3
4. Jarduera ekonomikoak	208.479	3.021	1.363	969	936	427	145,6
5. Ondare irabazi eta galerak	54	1	0	415	703	-703	0,0
6. Errenta egozpenak	0	0	0	0	1	-1	0,0
7. OINARRI EZARGARRIA (1+2+3+4+5+6)	1.829.274	26.511	11.956	13.939	15.409	-3.453	77,6
MURRIZPENAK							
8. Mutualitatei, pensio planei eta BGAEei egindako ekarpenak	54.127	784	354	487	437	-83	80,9
9. Batera tributatzeagatik	47.263	685	309	404	405	-96	76,4
10. Beste murrizpen batzuk	1.460	21	10	25	60	-50	16,0
11. MURRIZPENAK, GUZTIRA (8+9+10)	102.850	1.491	672	916	901	-229	74,6
12. OINARRI LIKIDAGARRIA (7-11)	1.726.424	25.021	11.284	13.024	14.508	-3.224	77,8
13. AURRETIKO KUOTA OSOA	453.762	6.576	2.966	3.385	3.844	-878	77,2
14. KUOTAREN MURRIZPENA	86.553	1.254	566	678	713	-148	79,3
15. KUOTA OSOA	367.209	5.322	2.400	2.706	3.131	-731	76,7
KENKARIAK							
16. Ondorengo ahaideak	31.647	459	207	190	158	49	131,1
17. Aurreko ahaideak	0	0	0	2	1	-1	0,0
18. Minusbaliatuak eta menpekotasuna	6.783	98	44	84	78	-34	56,8
19. 65 urtetik gorako adina	2.123	31	14	48	56	-42	24,8
20. Ohiko etxebizitza errentan hartzea	0	0	0	21	55	-55	0,0
21. Ohiko etxebizitza erostea	28.585	414	187	126	141	46	132,8
22. Ezarpen bikoitza	0	0	0	1	4	-4	0,0
23. Sindikatuen kuotengatik	406	6	3	3	3	-0	88,7
24. Jarduera ekonomikoak sustatzea	0	0	0	4	2	-2	0,0
25. Dohaintzak	353	5	2	4	8	-6	28,2
26. Beste kenkari batzuk	0	0	0	0	0	-0	0,0
27. KENKARIAK, GUZTIRA (16+17+...+26)	69.897	1.013	457	484	506	-50	90,2
28. KUOTA LIKIDOA	304.986	4.420	1.993	2.291	2.685	-692	74,2
KONTURAKO ORDAINKETAK							
29. Lana	284.427	4.122	1.859	2.114	2.307	-448	80,6
30. Kapital higikorra	8.118	118	53	105	141	-88	37,6
31. Kapital higiezina	0	0	0	32	49	-49	0,0
32. Jarduera ekonomikoak	23.901	346	156	146	148	8	105,5
33. Inbertsio kolektiboko erakundeak	18	0	0	5	8	-8	1,5
34. Gainontzeko abikipenak eta konturako ordainketak	0	0	0	0	-0	0	0,0
35. KONTURAKO ORDAINKETAK, GUZTIRA (29+30+...+34)	316.465	4.586	2.068	2.402	2.654	-586	77,9
36. KUOTA DIFERENTZIALA (28-35)	-11.479	-166	-75	-111	31	-106	-244,2
ERRENTAREN EGITURA (%)							
37. Lana (1 / 7)	85,5			84,0	81,6	3,8	104,7
38. Kapital higikorra eta higiezina ((2+3) / 7)	3,1			6,1	7,7	-4,6	40,7
39. Jarduera ekonomikoak (4 / 7)	11,4			7,0	6,1	5,3	187,7
40. Mutualitateak, pensio planak eta BGAEak (8 / 7)	3,0			3,5	2,8	0,1	104,3
41. Oinarri likidagarria (12 / 7)	94,4			93,4	94,2	0,2	100,2
KARGA TASAK (%)							
42. Batez besteko karga tasa (13 / 12)	26,3			26,0	26,5	-0,2	99,2
43. Karga tasa efektifiboa (28 / 12)	17,7			17,6	18,5	-0,8	95,5
DATUAK SEXUAREN ARABERA							
44. Emakumezkoen oinarri likidagarria	674.108	22.470	10.061	8.675	10.996	-935	91,5
45. Gizonezkoen oinarri likidagarria	1.052.316	26.982	12.236	16.958	18.186	-5.949	67,3
46. Emakume-gizonen oin.likidagarrien arteko arraila (%)	35,9	16,7	17,8	48,8	39,5	-21,8	45,0

Zenbatekoak eurotan



5.- AITORPEN KOPURUAREN BANAKETA

OL: 25.021
DI: %52,3

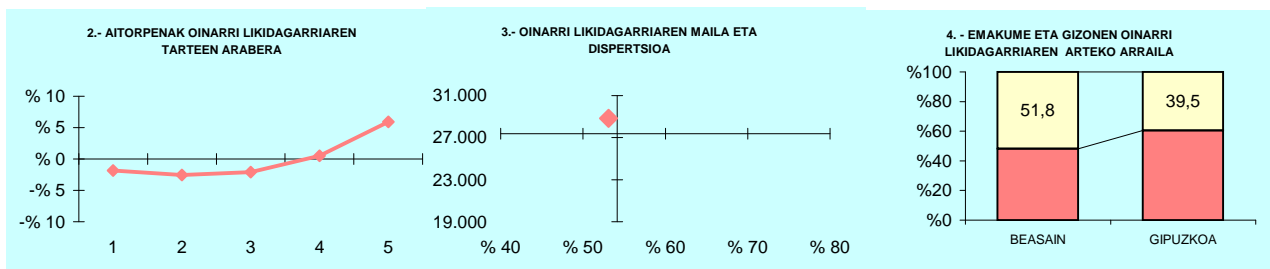


6.- AITORPEN KOPURUAREN BANAKETA

	BALIARRAIN		1.TALDEA %	GIPUZKOA %	DIFERENTZIA (5)= (2)-(4)
	Kopurua (1)	% (2)			
A. OINARRI LIKIDAGARRIAREN TARTEAK (euroak)					
1- 12.043ra	17	24,6	21,8	20,0	4,6
2- 12.043 - 18.931	7	10,1	18,0	20,0	-9,9
3- 18.931 - 26.093	14	20,3	20,1	20,0	0,3
4- 26.093 - 35.400	15	21,7	19,4	20,0	1,7
5- 35.400tik gora	16	23,2	20,7	20,0	3,2
B. MODALITATEA					
Mekanizatua	14	20,3	18,4	17,7	2,6
Berretsia	33	47,8	52,2	54,7	-6,8
Telematikoa	22	31,9	29,4	27,6	4,3
C. AITORPEN MOTA					
Familia unitatean sartu gabeak	21	30,4	35,7	38,0	-7,5
Batera	12	17,4	19,7	18,8	-1,4
Banaka	36	52,2	44,6	43,2	9,0
D. ERRENTA ITURRIAREN ARABERA					
Lana	58	84,1	85,5	87,5	-3,4
Jarduerak	7	10,1	8,9	7,0	3,1
Kapitala	3	4,3	4,3	4,4	-0,1
Mistoak	1	1,4	1,3	1,1	0,4
E. KUOTA OSOAREN %0,7AREN ESLEIPENA					
Zehaztu gabeak	44	63,8	52,1	46,5	17,3
Eliza Katolikoa	4	5,8	6,4	8,1	-2,3
Gizarte xedeak	21	30,4	35,4	38,1	-7,6
Biak	0	0,0	6,1	7,4	-7,4
F. AITORPENAK SEXUAREN ARABERA					
Emakumezkoen aitorpenak	30	43,5	39,4	44,3	-0,8
Gizonezkoen aitorpenak	39	56,5	60,6	55,7	0,8

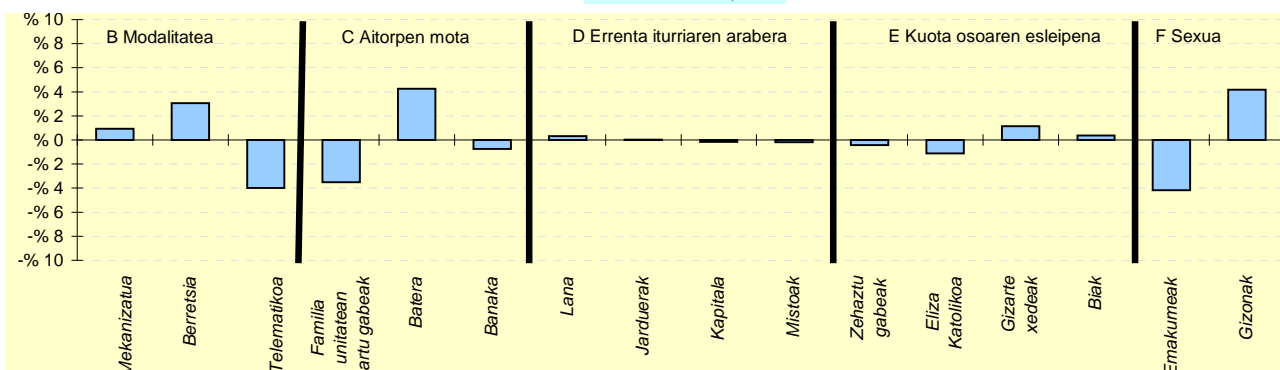
KONTZEPTUAK	BEASAIN			4.TALDEA	GIPUZKOA	DIFERENTZIA	INDIZEA
	GUZTIRA (1)	BATEZ BEST. (2)	BIZTANLEKO (3)	BIZTANLEKO (4)	BIZTANLEKO (5)	BIZTANLEKO (6) = (3) - (5)	BIZTANLEKO (Gipuzkoa=100)
1. AITORPEN BATERATUA 2019ko PFEZ							
	BEASAIN 13.938			7.289			52,3
ERRENTA ITURRIAK							
1. Lana	188.934.770	25.921	13.555	12.381	12.577	979	107,8
2. Kapital higikorra	13.628.108	1.870	978	628	690	288	141,8
3. Kapital higiezina	5.262.933	722	378	411	503	-125	75,1
4. Jarduera ekonomikoak	12.143.122	1.666	871	825	936	-64	93,1
5. Ondare irabazi eta galerak	5.436.609	746	390	705	703	-313	55,5
6. Errenta egozpenak	0	0	0	0	1	-1	0,0
7. OINARRI EZARGARRIA (1+2+3+4+5+6)	225.405.541	30.924	16.172	14.950	15.409	763	105,0
MURRIZPENAK							
8. Mutualitatei, pensio planei eta BGAEei egindako ekarpenak	7.982.250	1.095	573	467	437	136	131,0
9. Batera tributatzeagatik	6.791.851	932	487	422	405	83	120,4
10. Beste murrizpen batzuk	377.086	52	27	40	60	-33	45,3
11. MURRIZPENAK, GUZTIRA (8+9+10)	15.151.187	2.079	1.087	929	901	186	120,6
12. OINARRI LIKIDAGARRIA (7-11)	210.254.355	28.845	15.085	14.021	14.508	577	104,0
13. AURRETIKO KUOTA OSOA	55.990.497	7.682	4.017	3.656	3.844	173	104,5
14. KUOTAREN MURRIZPENA	9.812.082	1.346	704	710	713	-9	98,7
15. KUOTA OSOA	46.178.415	6.335	3.313	2.946	3.131	183	105,8
KENKARIAK							
16. Ondorengo ahaideak	2.518.389	346	181	167	158	23	114,5
17. Aurreko ahaideak	11.416	2	1	1	1	0	106,9
18. Minusbaliatuak eta menpekotasuna	1.208.190	166	87	81	78	9	111,1
19. 65 urtetik gorako adina	766.112	105	55	57	56	-1	98,1
20. Ohiko etxebizitza errentan hartzea	652.585	90	47	42	55	-8	85,1
21. Ohiko etxebizitza erostea	1.874.559	257	134	141	141	-6	95,6
22. Ezarpen bikoitza	8.493	1	1	2	4	-4	14,7
23. Sindikatuen kuotengatik	53.067	7	4	3	3	1	127,3
24. Jarduera ekonomikoak sustatzea	28.816	4	2	3	2	-0	87,9
25. Dohaintzak	82.911	11	6	6	8	-2	72,6
26. Beste kenkari batzuk	4.974	1	0	0	0	0	79,1
27. KENKARIAK, GUZTIRA (16+17+...+26)	7.209.512	989	517	504	506	11	102,1
28. KUOTA LIKIDOA	39.917.071	5.476	2.864	2.503	2.685	179	106,7
KONTURAKO ORDAINKETAK							
29. Lana	36.403.571	4.994	2.612	2.208	2.307	304	113,2
30. Kapital higikorra	2.768.189	380	199	130	141	57	140,6
31. Kapital higiezina	556.333	76	40	41	49	-10	80,7
32. Jarduera ekonomikoak	1.658.198	227	119	127	148	-29	80,3
33. Inbertsio kolektiboko erakundeak	80.668	11	6	5	8	-2	71,2
34. Gainontzeko abikipenak eta konturako ordainketak	-981	-0	-0	-0	-0	0	35,8
35. KONTURAKO ORDAINKETAK, GUZTIRA (29+30+...+34)	41.465.979	5.689	2.975	2.511	2.654	321	112,1
36. KUOTA DIFERENTZIALA (28-35)	-1.548.908	-212	-111	-8	31	-142	-361,7
ERRENTAREN EGITURA (%)							
37. Lana (1 / 7)	83,8			82,8	81,6	2,2	102,7
38. Kapital higikorra eta higiezina ((2+3) / 7)	8,4			6,9	7,7	0,6	108,3
39. Jarduera ekonomikoak (4 / 7)	5,4			5,5	6,1	-0,7	88,7
40. Mutualitateak, pensio planak eta BGAEak (8 / 7)	3,5			3,1	2,8	0,7	124,8
41. Oinarri likidagarria (12 / 7)	93,3			93,8	94,2	-0,9	99,1
KARGA TASAK (%)							
42. Batez besteko karga tasa (13 / 12)	26,6			26,1	26,5	0,1	100,5
43. Karga tasa efektiboa (28 / 12)	19,0			17,9	18,5	0,5	102,6
DATUAK SEXUAREN ARABERA							
44. Emakumezkoen oinarri likidagarria	67.893.553	23.219	9.790	10.295	10.996	-1.206	89,0
45. Gizonezkoen oinarri likidagarria	142.360.801	32.614	20.329	17.858	18.186	2.143	111,8
46. Emakume-gizonen oin.likidagarrien arteko arraila (%)	52,3	28,8	51,8	42,4	39,5	12,3	131,1

Zenbatekoak eurotan



5.- AITORPEN KOPURUAREN BANAKETA

OL: 28.845
DI: %53,1

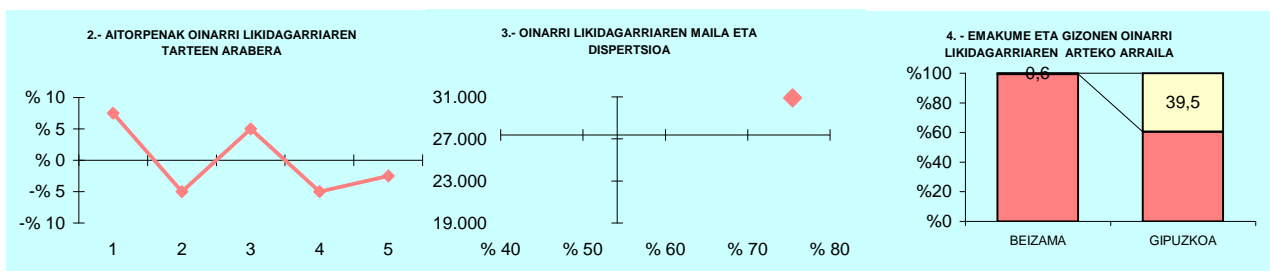


6.- AITORPEN KOPURUAREN BANAKETA

	BEASAIN		4.TALDEA %	GIPUZKOA %	DIFERENTZIA (5)= (2)-(4)
	Kopurua (1)	% (2)			
A. OINARRI LIKIDAGARRIAREN TARTEAK (euroak)					
1- 12.043ra	1.325	18,2	19,4	20,0	-1,8
2- 12.043 - 18.931	1.273	17,5	19,7	20,0	-2,5
3- 18.931 - 26.093	1.304	17,9	21,0	20,0	-2,1
4- 26.093 - 35.400	1.496	20,5	21,1	20,0	0,5
5- 35.400tik gora	1.891	25,9	18,9	20,0	5,9
B. MODALITATEA					
Mekanizatua	1.361	18,7	17,8	17,7	0,9
Berretsia	4.206	57,7	56,5	54,7	3,0
Telematikoa	1.722	23,6	25,7	27,6	-4,0
C. AITORPEN MOTA					
Familia unitatean sartu gabeak	2.513	34,5	36,5	38,0	-3,5
Batera	1.683	23,1	19,8	18,8	4,3
Banaka	3.093	42,4	43,7	43,2	-0,8
D. ERRENTA ITURRIAREN ARABERA					
Lana	6.401	87,8	88,4	87,5	0,3
Jarduerak	512	7,0	6,7	7,0	0,0
Kapitala	310	4,3	3,9	4,4	-0,2
Mistoak	66	0,9	1,0	1,1	-0,2
E. KUOTA OSOAREN %0,7AREN ESLEIPENA					
Zehaztu gabeak	3.357	46,1	46,5	46,5	-0,4
Eliza Katolikoa	507	7,0	7,4	8,1	-1,1
Gizarte xedeak	2.858	39,2	38,2	38,1	1,1
Biak	567	7,8	7,8	7,4	0,4
F. AITORPENAK SEXUAREN ARABERA					
Emakumezkoen aitorpenak	2.924	40,1	43,0	44,3	-4,2
Gizonezkoen aitorpenak	4.365	59,9	57,0	55,7	4,2

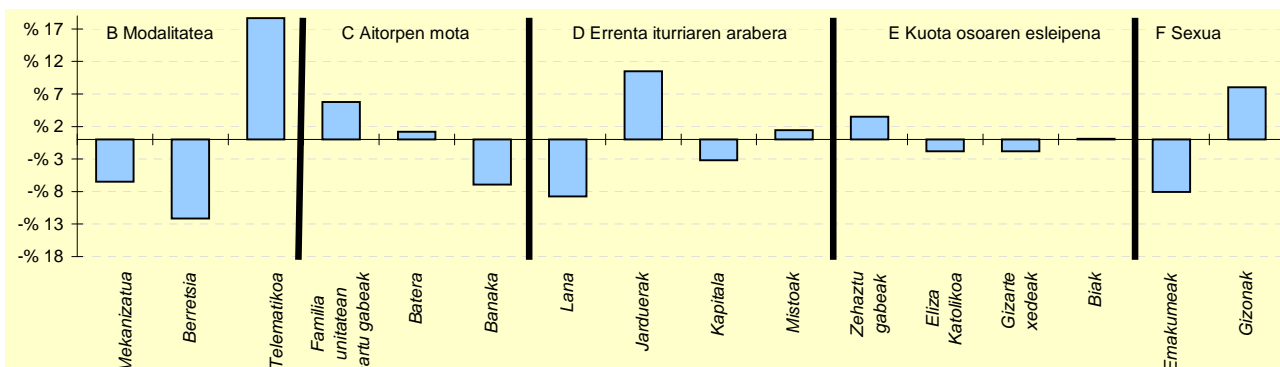
KONTZEPTUAK	BEIZAMA			1.TALDEA	GIPUZKOA	DIFERENTZIA	INDIZEA
	GUZTIRA (1)	BATEZ BEST. (2)	BIZTANLEKO (3)	BIZTANLEKO (4)	BIZTANLEKO (5)	BIZTANLEKO (6) = (3) - (5)	BIZTANLEKO (Gipuzkoa=100)
1. AITORPEN BATERATUA 2019ko PFEZ							
	BEIZAMA	146	80	54,8			
ERRENTA ITURRIAK							
1. Lana	2.126.629	26.583	14.566	11.706	12.577	1.989	115,8
2. Kapital higikorra	5.556	69	38	502	690	-652	5,5
3. Kapital higiezina	16.286	204	112	346	503	-391	22,2
4. Jarduera ekonomikoak	285.095	3.564	1.953	969	936	1.017	208,7
5. Ondare irabazi eta galerak	161.353	2.017	1.105	415	703	402	157,1
6. Errenta egozpenak	0	0	0	0	1	-1	0,0
7. OINARRI EZARGARRIA (1+2+3+4+5+6)	2.594.918	32.436	17.773	13.939	15.409	2.364	115,3
MURRIZPENAK							
8. Mutualitatei, pensio planei eta BGAEei egindako ekarpenak	50.559	632	346	487	437	-91	79,2
9. Batera tributatzeagatik	63.492	794	435	404	405	30	107,5
10. Beste murrizpen batzuk	7.099	89	49	25	60	-11	81,5
11. MURRIZPENAK, GUZTIRA (8+9+10)	121.150	1.514	830	916	901	-72	92,1
12. OINARRI LIKIDAGARRIA (7-11)	2.473.768	30.922	16.944	13.024	14.508	2.436	116,8
13. AURRETIKO KUOTA OSOA	765.041	9.563	5.240	3.385	3.844	1.396	136,3
14. KUOTAREN MURRIZPENA	105.302	1.316	721	678	713	8	101,1
15. KUOTA OSOA	659.740	8.247	4.519	2.706	3.131	1.388	144,3
KENKARIAK							
16. Ondorengo ahaideak	28.326	354	194	190	158	36	123,0
17. Aurreko ahaideak	771	10	5	2	1	5	689,0
18. Minusbaliatuak eta menpekotasuna	10.642	133	73	84	78	-5	93,4
19. 65 urtetik gorako adina	6.529	82	45	48	56	-11	79,8
20. Ohiko etxebizitza errentan hartzea	1.098	14	8	21	55	-47	13,7
21. Ohiko etxebizitza erostea	27.939	349	191	126	141	51	136,1
22. Ezarpen bikoitza	0	0	0	1	4	-4	0,0
23. Sindikatuen kuotengatik	316	4	2	3	3	-1	72,4
24. Jarduera ekonomikoak sustatzea	0	0	0	4	2	-2	0,0
25. Dohaintzak	785	10	5	4	8	-3	65,7
26. Beste kenkari batzuk	1.207	15	8	0	0	8	1.831,6
27. KENKARIAK, GUZTIRA (16+17+...+26)	77.614	970	532	484	506	25	105,0
28. KUOTA LIKIDOA	596.485	7.456	4.086	2.291	2.685	1.401	152,2
KONTURAKO ORDAINKETAK							
29. Lana	529.924	6.624	3.630	2.114	2.307	1.322	157,3
30. Kapital higikorra	1.487	19	10	105	141	-131	7,2
31. Kapital higiezina	715	9	5	32	49	-45	9,9
32. Jarduera ekonomikoak	28.062	351	192	146	148	44	129,7
33. Inbertsio kolektiboko erakundeak	0	0	0	5	8	-8	0,0
34. Gainontzeko abxikipenak eta konturako ordainketak	94	1	1	0	-0	1	-326,6
35. KONTURAKO ORDAINKETAK, GUZTIRA (29+30+...+34)	560.282	7.004	3.838	2.402	2.654	1.183	144,6
36. KUOTA DIFERENTZIALA (28-35)	36.203	453	248	-111	31	217	807,2
ERRENTAREN EGITURA (%)							
37. Lana (1 / 7)	82,0			84,0	81,6	0,3	100,4
38. Kapital higikorra eta higiezina ((2+3) / 7)	0,8			6,1	7,7	-6,9	10,9
39. Jarduera ekonomikoak (4 / 7)	11,0			7,0	6,1	4,9	180,9
40. Mutualitateak, pensio planak eta BGAEak (8 / 7)	1,9			3,5	2,8	-0,9	68,7
41. Oinarri likidagarria (12 / 7)	95,3			93,4	94,2	1,2	101,3
KARGA TASAK (%)							
42. Batez besteko karga tasa (13 / 12)	30,9			26,0	26,5	4,4	116,7
43. Karga tasa efektiboa (28 / 12)	24,1			17,6	18,5	5,6	130,3
DATUAK SEXUAREN ARABERA							
44. Emakumezkoen oinarri likidagarria	978.991	33.758	16.879	8.675	10.996	5.883	153,5
45. Gizonezkoen oinarri likidagarria	1.494.777	29.309	16.986	16.958	18.186	-1.200	93,4
46. Emakume-gizonen oin.likidagarrien arteko arraila (%)	34,5	-15,2	0,6	48,8	39,5	-38,9	1,6

Zenbatekoak eurotan



5.- AITORPEN KOPURUAREN BANAKETA

OL: 30.922
DI: %75,5

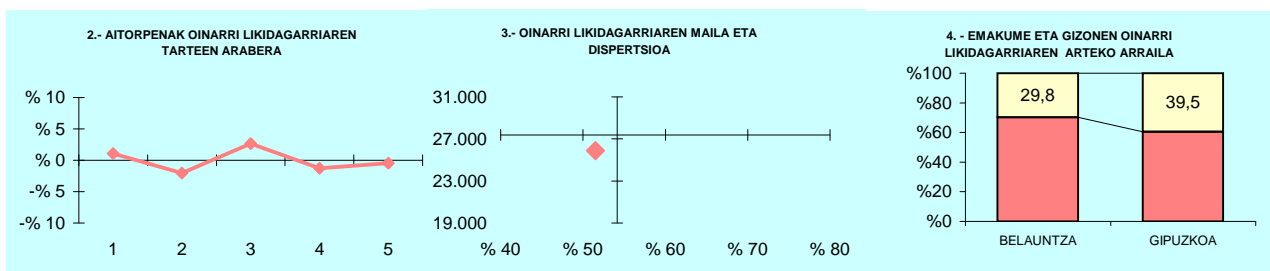


6.- AITORPEN KOPURUAREN BANAKETA

	BEIZAMA		1.TALDEA %	GIPUZKOA %	DIFERENTZIA (5)= (2)-(4)
	Kopurua (1)	% (2)			
A. OINARRI LIKIDAGARRIAREN TARTEAK (euroak)					
1- 12.043raino	22	27,5	21,8	20,0	7,5
2- 12.043 - 18.931	12	15,0	18,0	20,0	-5,0
3- 18.931 - 26.093	20	25,0	20,1	20,0	5,0
4- 26.093 - 35.400	12	15,0	19,4	20,0	-5,0
5- 35.400tik gora	14	17,5	20,7	20,0	-2,5
B. MODALITATEA					
Mekanizatua	9	11,3	18,4	17,7	-6,5
Berreisia	34	42,5	52,2	54,7	-12,2
Telematikoa	37	46,3	29,4	27,6	18,6
C. AITORPEN MOTA					
Familia unitatean sartu gabeak	35	43,8	35,7	38,0	5,8
Batera	16	20,0	19,7	18,8	1,2
Banaka	29	36,3	44,6	43,2	-6,9
D. ERRENTA ITURRIAREN ARABERA					
Lana	63	78,8	85,5	87,5	-8,7
Jarduerak	14	17,5	8,9	7,0	10,5
Kapitala	1	1,3	4,3	4,4	-3,2
Mistoak	2	2,5	1,3	1,1	1,4
E. KUOTA OSOAREN %0,7AREN ESLEIPENA					
Zehaztu gabeak	40	50,0	52,1	46,5	3,5
Eliza Katolikoa	5	6,3	6,4	8,1	-1,8
Gizarte xedeak	29	36,3	35,4	38,1	-1,8
Biak	6	7,5	6,1	7,4	0,1
F. AITORPENAK SEXUAREN ARABERA					
Emakumezkoen aitortpenak	29	36,3	39,4	44,3	-8,0
Gizonezkoen aitortpenak	51	63,8	60,6	55,7	8,0

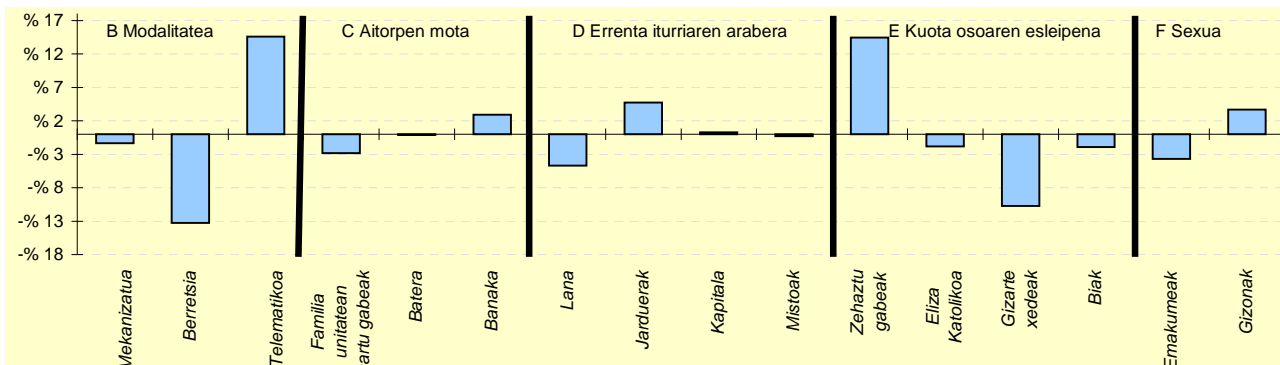
KONTZEPTUAK	BELAUNTZA			1.TALDEA	GIPUZKOA	DIFERENTZIA	INDIZEA
	GUZTIRA (1)	BATEZ BEST. (2)	BIZTANLEKO (3)	BIZTANLEKO (4)	BIZTANLEKO (5)	BIZTANLEKO (6) = (3) - (5)	BIZTANLEKO (Gipuzkoa=100)
1. AITORPEN BATERATUA 2019ko PFEZ							
	BELAUNTZA	243	128	52,7			
ERRENTA ITURRIAK							
1. Lana	2.729.216	21.322	11.231	11.706	12.577	-1.345	89,3
2. Kapital higikorra	108.460	847	446	502	690	-243	64,7
3. Kapital higiezina	87.612	684	361	346	503	-142	71,7
4. Jarduera ekonomikoak	357.981	2.797	1.473	969	936	537	157,4
5. Ondare irabazi eta galerak	237.152	1.853	976	415	703	273	138,8
6. Errenta egozpenak	0	0	0	0	1	-1	0,0
7. OINARRI EZARGARRIA (1+2+3+4+5+6)	3.520.419	27.503	14.487	13.939	15.409	-922	94,0
MURRIZPENAK							
8. Mutualitatei, pensio planei eta BGAEei egindako ekarpenak	107.287	838	442	487	437	4	101,0
9. Batera tributazeagatik	100.331	784	413	404	405	8	102,1
10. Beste murrizpen batzuk	0	0	0	25	60	-60	0,0
11. MURRIZPENAK, GUZTIRA (8+9+10)	207.618	1.622	854	916	901	-47	94,8
12. OINARRI LIKIDAGARRIA (7-11)	3.312.802	25.881	13.633	13.024	14.508	-875	94,0
13. AURRETIKO KUOTA OSOA	847.351	6.620	3.487	3.385	3.844	-357	90,7
14. KUOTAREN MURRIZPENA	170.701	1.334	702	678	713	-11	98,5
15. KUOTA OSOA	676.650	5.286	2.785	2.706	3.131	-346	88,9
KENKARIAK							
16. Ondorengo ahaideak	47.998	375	198	190	158	40	125,2
17. Aurreko ahaideak	289	2	1	2	1	0	155,2
18. Minusbaliatuak eta menpekotasuna	25.806	202	106	84	78	28	136,1
19. 65 urtetik gorako adina	13.000	102	53	48	56	-3	95,5
20. Ohiko etxebizitza errentan hartzea	5.453	43	22	21	55	-33	40,8
21. Ohiko etxebizitza erostea	30.780	240	127	126	141	-14	90,1
22. Ezarpen bikoitza	0	0	0	1	4	-4	0,0
23. Sindikatuen kuotengatik	393	3	2	3	3	-1	54,0
24. Jarduera ekonomikoak sustatzea	728	6	3	4	2	1	127,3
25. Dohaintzak	958	7	4	4	8	-4	48,1
26. Beste kenkari batzuk	0	0	0	0	0	0	0,0
27. KENKARIAK, GUZTIRA (16+17+...+26)	125.404	980	516	484	506	10	101,9
28. KUOTA LIKIDOA	571.757	4.467	2.353	2.291	2.685	-332	87,6
KONTURAKO ORDAINKETAK							
29. Lana	461.532	3.606	1.899	2.114	2.307	-408	82,3
30. Kapital higikorra	23.352	182	96	105	141	-45	68,0
31. Kapital higiezina	7.156	56	29	32	49	-20	59,5
32. Jarduera ekonomikoak	57.967	453	239	146	148	90	161,0
33. Inbertsio kolektiboko erakundeak	231	2	1	5	8	-7	11,7
34. Gainontzeko abxikipenak eta konturako ordainketak	0	0	0	0	-0	0	0,0
35. KONTURAKO ORDAINKETAK, GUZTIRA (29+30+...+34)	550.238	4.299	2.264	2.402	2.654	-390	85,3
36. KUOTA DIFERENTZIALA (28-35)	21.519	168	89	-111	31	58	288,3
ERRENTAREN EGITURA (%)							
37. Lana (1 / 7)	77,5			84,0	81,6	-4,1	95,0
38. Kapital higikorra eta higiezina ((2+3) / 7)	5,6			6,1	7,7	-2,2	72,0
39. Jarduera ekonomikoak (4 / 7)	10,2			7,0	6,1	4,1	167,5
40. Mutualitateak, pensio planak eta BGAEak (8 / 7)	3,0			3,5	2,8	0,2	107,4
41. Oinarri likidagarria (12 / 7)	94,1			93,4	94,2	-0,0	99,9
KARGA TASAK (%)							
42. Batez besteko karga tasa (13 / 12)	25,6			26,0	26,5	-0,9	96,5
43. Karga tasa efektiboa (28 / 12)	17,3			17,6	18,5	-1,2	93,3
DATUAK SEXUAREN ARABERA							
44. Emakumezkoen oinarri likidagarria	1.229.550	23.645	11.077	8.675	10.996	81	100,7
45. Gizonezkoen oinarri likidagarria	2.083.251	27.411	15.782	16.958	18.186	-2.403	86,8
46. Emakume-gizonen oin.likidagarrien arteko arraila (%)	41,0	13,7	29,8	48,8	39,5	-9,7	75,4

Zenbatekoak eurotan



5.- AITORPEN KOPURUAREN BANAKETA

OL: 25.881
DI: %51,5

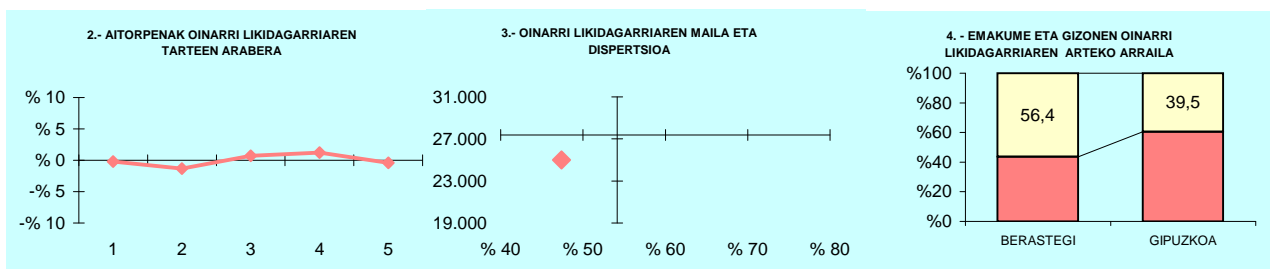


6.- AITORPEN KOPURUAREN BANAKETA

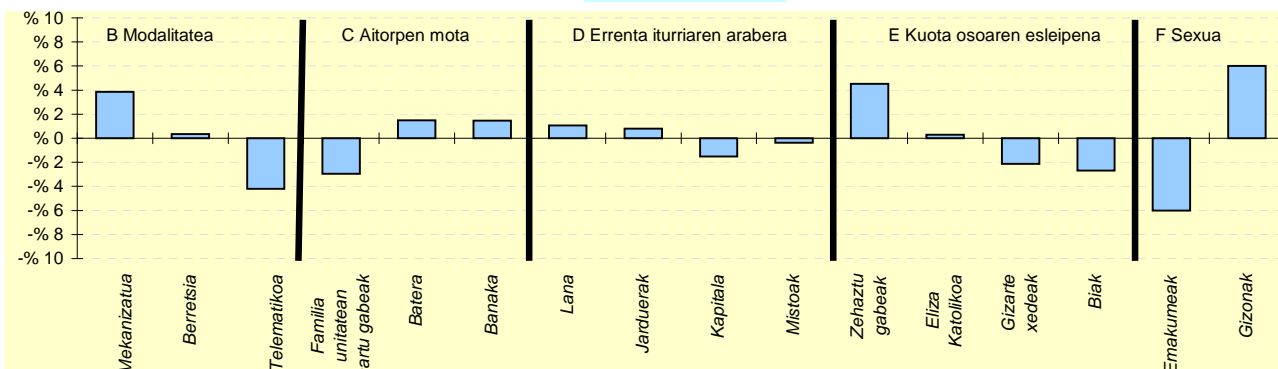
	BELAUNTZA		1.TALDEA %	GIPUZKOA %	DIFERENTZIA (5)= (2)-(4)
	Kopurua (1)	% (2)			
A. OINARRI LIKIDAGARRIAREN TARTEAK (euroak)					
1- 12.043ra	27	21,1	21,8	20,0	1,1
2- 12.043 - 18.931	23	18,0	18,0	20,0	-2,0
3- 18.931 - 26.093	29	22,7	20,1	20,0	2,7
4- 26.093 - 35.400	24	18,8	19,4	20,0	-1,3
5- 35.400tik gora	25	19,5	20,7	20,0	-0,5
B. MODALITATEA					
Mekanizatua	21	16,4	18,4	17,7	-1,3
Berreisia	53	41,4	52,2	54,7	-13,3
Telematikoa	54	42,2	29,4	27,6	14,6
C. AITORPEN MOTA					
Familia unitatean sartu gabeak	45	35,2	35,7	38,0	-2,8
Batera	24	18,8	19,7	18,8	-0,1
Banaka	59	46,1	44,6	43,2	2,9
D. ERRENTA ITURRIAREN ARABERA					
Lana	106	82,8	85,5	87,5	-4,7
Jarduerak	15	11,7	8,9	7,0	4,7
Kapitala	6	4,7	4,3	4,4	0,3
Mistoak	1	0,8	1,3	1,1	-0,3
E. KUOTA OSOAREN %0,7AREN ESLEIPENA					
Zehaztu gabeak	78	60,9	52,1	46,5	14,5
Eliza Katolikoa	8	6,3	6,4	8,1	-1,8
Gizarte xedeak	35	27,3	35,4	38,1	-10,7
Biak	7	5,5	6,1	7,4	-1,9
F. AITORPENAK SEXUAREN ARABERA					
Emakumezkoen aitorpenak	52	40,6	39,4	44,3	-3,7
Gizonezkoen aitorpenak	76	59,4	60,6	55,7	3,7

KONTZEPTUAK	BERASTEGI			2.TALDEA	GIPUZKOA	DIFERENTZIA	INDIZEA
	GUZTIRA (1)	BATEZ BEST. (2)	BIZTANLEKO (3)	BIZTANLEKO (4)	BIZTANLEKO (5)	BIZTANLEKO (6) = (3) - (5)	BIZTANLEKO (Gipuzkoa=100)
1. AITORPEN BATERATUA 2019ko PFEZ							
	BERASTEGI	1.075	551	51,3			
ERRENTA ITURRIAK							
1. Lana	12.835.955	23.296	11.940	12.140	12.577	-636	94,9
2. Kapital higikorra	142.967	259	133	461	690	-557	19,3
3. Kapital higiezina	203.381	369	189	330	503	-313	37,6
4. Jarduera ekonomikoak	1.078.713	1.958	1.003	833	936	68	107,2
5. Ondare irabazi eta galerak	394.355	716	367	215	703	-336	52,2
6. Errenta egozpenak	0	0	0	0	1	-1	0,0
7. OINARRI EZARGARRIA (1+2+3+4+5+6)	14.655.371	26.598	13.633	13.978	15.409	-1.776	88,5
MURRIZPENAK							
8. Mutualitatei, pensio planei eta BGAEei egindako ekarpenak	433.067	786	403	520	437	-34	92,2
9. Batera tributazeagatik	445.225	808	414	421	405	10	102,4
10. Beste murrizpen batzuk	5.394	10	5	26	60	-55	8,4
11. MURRIZPENAK, GUZTIRA (8+9+10)	883.687	1.604	822	967	901	-79	91,2
12. OINARRI LIKIDAGARRIA (7-11)	13.771.685	24.994	12.811	13.011	14.508	-1.697	88,3
13. AURRETIKO KUOTA OSOA	3.559.639	6.460	3.311	3.359	3.844	-533	86,1
14. KUOTAREN MURRIZPENA	746.528	1.355	694	704	713	-19	97,4
15. KUOTA OSOA	2.813.111	5.105	2.617	2.655	3.131	-514	83,6
KENKARIAK							
16. Ondorengo ahaideak	199.993	363	186	178	158	28	117,9
17. Aurreko ahaideak	1.156	2	1	1	1	0	140,4
18. Minusbaliatuak eta menpekotasuna	88.740	161	83	82	78	5	105,8
19. 65 urtetik gorako adina	44.286	80	41	52	56	-15	73,5
20. Ohiko etxebizitza errentan hartzea	9.722	18	9	32	55	-46	16,4
21. Ohiko etxebizitza erostea	154.029	280	143	138	141	3	101,9
22. Ezarpen bikoitza	0	0	0	3	4	-4	0,0
23. Sindikatuen kuotegatik	3.281	6	3	3	3	0	102,0
24. Jarduera ekonomikoak sustatzea	6.626	12	6	3	2	4	262,0
25. Dohaintzak	5.029	9	5	6	8	-4	57,1
26. Beste kenkari batzuk	108	0	0	1	0	0	22,3
27. KENKARIAK, GUZTIRA (16+17+...+26)	512.969	931	477	498	506	-29	94,2
28. KUOTA LIKIDOA	2.365.765	4.294	2.201	2.220	2.685	-484	82,0
KONTURAKO ORDAINKETAK							
29. Lana	2.295.433	4.166	2.135	2.107	2.307	-172	92,5
30. Kapital higikorra	35.832	65	33	96	141	-108	23,6
31. Kapital higiezina	9.994	18	9	30	49	-40	18,8
32. Jarduera ekonomikoak	156.271	284	145	122	148	-3	98,1
33. Inbertsio kolektiboko erakundeak	1.279	2	1	4	8	-7	14,6
34. Gainontzeko abxikipenak eta konturako ordainketak	95	0	0	-0	-0	0	-44,9
35. KONTURAKO ORDAINKETAK, GUZTIRA (29+30+...+34)	2.498.904	4.535	2.325	2.359	2.654	-330	87,6
36. KUOTA DIFERENTZIALA (28-35)	-133.139	-242	-124	-139	31	-155	-403,2
ERRENTAREN EGITURA (%)							
37. Lana (1 / 7)	87,6			86,9	81,6	6,0	107,3
38. Kapital higikorra eta higiezina ((2+3) / 7)	2,4			5,7	7,7	-5,4	30,5
39. Jarduera ekonomikoak (4 / 7)	7,4			6,0	6,1	1,3	121,2
40. Mutualitateak, pensio planak eta BGAEak (8 / 7)	3,0			3,7	2,8	0,1	104,2
41. Oinarrizko likidagarria (12 / 7)	94,0			93,1	94,2	-0,2	99,8
KARGA TASAK (%)							
42. Batez besteko karga tasa (13 / 12)	25,8			25,8	26,5	-0,6	97,6
43. Karga tasa efektiboa (28 / 12)	17,2			17,1	18,5	-1,3	92,8
DATUAK SEXUAREN ARABERA							
44. Emakumezkoen oinarrizko likidagarria	4.017.204	19.039	7.696	9.182	10.996	-3.300	70,0
45. Gizonezkoen oinarrizko likidagarria	9.754.480	28.690	17.639	16.716	18.186	-546	97,0
46. Emakume-gizonen oin.likidagarrien arteko arraila (%)	58,8	33,6	56,4	45,1	39,5	16,8	142,6

Zenbakekoak eurotan



5.- AITORPEN KOPURUAREN BANAKETA

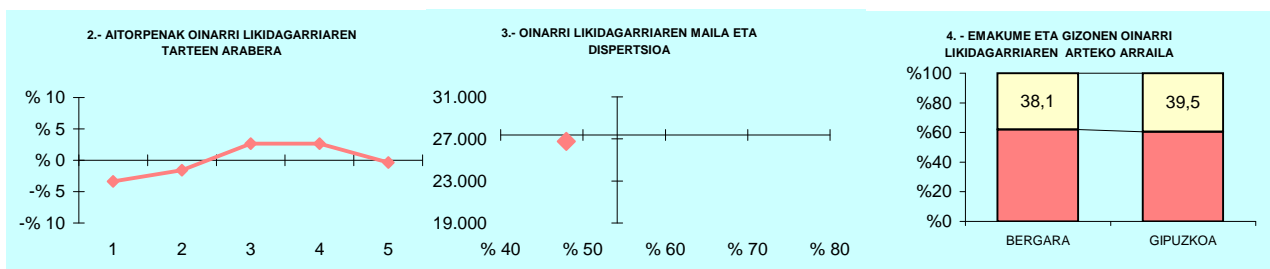


6.- AITORPEN KOPURUAREN BANAKETA

	BERASTEGI		2.TALDEA %	GIPUZKOA %	DIFERENTZIA (5)= (2)-(4)
	Kopurua (1)	% (2)			
A. OINARRI LIKIDAGARRIAREN TARTEAK (euroak)					
1.- 12.043raino	109	19,8	19,2	20,0	-0,2
2.- 12.043 - 18.931	103	18,7	19,3	20,0	-1,3
3.- 18.931 - 26.093	114	20,7	21,7	20,0	0,7
4.- 26.093 - 35.400	117	21,2	21,5	20,0	1,2
5.- 35.400tik gora	108	19,6	18,3	20,0	-0,4
B. MODALITATEA					
Mekanizatua	119	21,6	17,6	17,7	3,9
Berretsia	303	55,0	58,8	54,7	0,3
Telematikoa	129	23,4	23,6	27,6	-4,2
C. AITORPEN MOTA					
Familia unitatean sartu gabeak	193	35,0	36,4	38,0	-3,0
Batera	112	20,3	20,0	18,8	1,5
Banaka	246	44,6	43,6	43,2	1,5
D. ERRENTA ITURRIAREN ARABERA					
Lana	488	88,6	88,9	87,5	1,1
Jarduerak	43	7,8	7,0	7,0	0,8
Kapitala	16	2,9	3,2	4,4	-1,5
Mistoak	4	0,7	1,0	1,1	-0,4
E. KUOTA OSOAREN %0,7AREN ESLEIPENA					
Zehaztu gabeak	281	51,0	46,7	46,5	4,5
Eliza Katolikoa	46	8,3	6,8	8,1	0,3
Gizarte xedeak	198	35,9	39,9	38,1	-2,1
Biak	26	4,7	6,6	7,4	-2,7
F. AITORPENAK SEXUAREN ARABERA					
Emakumezkoen aitorpenak	211	38,3	41,4	44,3	-6,0
Gizonezkoen aitorpenak	340	61,7	58,6	55,7	6,0

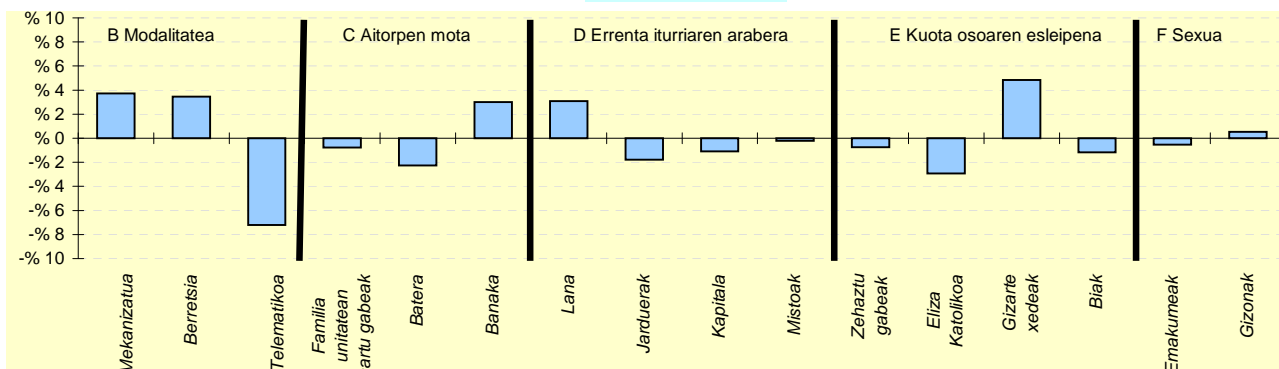
KONTZEPTUAK	BERGARA			4.TALDEA	GIPUZKOA	DIFERENTZIA	INDIZEA
	GUZTIRA (1)	BATEZ BEST. (2)	BIZTANLEKO (3)	BIZTANLEKO (4)	BIZTANLEKO (5)	BIZTANLEKO (6) = (3) - (5)	BIZTANLEKO (Gipuzkoa=100)
1. AITORPEN BATERATUA 2019ko PFEZ	BERGARA 14.659			8.268	56,4		
ERRENTA ITURRIAK							
1. Lana	205.453.016	24.849	14.015	12.381	12.577	1.439	111,4
2. Kapital higikorra	11.034.191	1.335	753	628	690	63	109,1
3. Kapital higiezina	4.818.377	583	329	411	503	-174	65,4
4. Jarduera ekonomikoak	9.971.051	1.206	680	825	936	-255	72,7
5. Ondare irabazi eta galerak	5.337.480	646	364	705	703	-339	51,8
6. Errenta egozpenak	865	0	0	0	1	-1	6,0
7. OINARRI EZARGARRIA (1+2+3+4+5+6)	236.614.979	28.618	16.141	14.950	15.409	732	104,8
MURRIZPENAK							
8. Mutualitatei, pensio planei eta BGAEei egindako ekarpenak	9.030.305	1.092	616	467	437	179	140,9
9. Batera tributazeagatik	5.615.885	679	383	422	405	-21	94,7
10. Beste murrizpen batzuk	558.336	68	38	40	60	-22	63,8
11. MURRIZPENAK, GUZTIRA (8+9+10)	15.204.526	1.839	1.037	929	901	136	115,1
12. OINARRI LIKIDAGARRIA (7-11)	221.410.453	26.779	15.104	14.021	14.508	596	104,1
13. AURRETIKO KUOTA OSOA	57.885.749	7.001	3.949	3.656	3.844	105	102,7
14. KUOTAREN MURRIZPENA	11.248.873	1.361	767	710	713	54	107,6
15. KUOTA OSOA	46.636.934	5.641	3.181	2.946	3.131	51	101,6
KENKARIAK							
16. Ondorengo ahaideak	2.275.837	275	155	167	158	-3	98,4
17. Aurreko ahaideak	10.693	1	1	1	1	-0	95,2
18. Minusbaliatuak eta menpekotasuna	1.459.697	177	100	81	78	22	127,6
19. 65 urtetik gorako adina	972.795	118	66	57	56	10	118,4
20. Ohiko etxebizitza errentan hartzea	415.387	50	28	42	55	-27	51,5
21. Ohiko etxebizitza erostea	2.124.504	257	145	141	141	4	103,0
22. Ezarpen bikoitza	6.883	1	0	2	4	-4	11,3
23. Sindikatuen kuotegatik	51.172	6	3	3	3	0	116,7
24. Jarduera ekonomikoak sustatzea	107.091	13	7	3	2	5	310,5
25. Dohaintzak	108.739	13	7	6	8	-1	90,5
26. Beste kenkari batzuk	6.197	1	0	0	0	-0	93,7
27. KENKARIAK, GUZTIRA (16+17+...+26)	7.538.994	912	514	504	506	8	101,6
28. KUOTA LIKIDOA	39.869.239	4.822	2.720	2.503	2.685	35	101,3
KONTURAKO ORDAINKETAK							
29. Lana	36.549.868	4.421	2.493	2.208	2.307	186	108,1
30. Kapital higikorra	2.326.338	281	159	130	141	17	112,3
31. Kapital higiezina	515.239	62	35	41	49	-14	71,0
32. Jarduera ekonomikoak	1.732.616	210	118	127	148	-30	79,8
33. Inbertsio kolektiboko erakundeak	96.976	12	7	5	8	-2	81,4
34. Gainontzeko atxikipenak eta konturako ordainketak	2.494	0	0	-0	-0	0	-86,5
35. KONTURAKO ORDAINKETAK, GUZTIRA (29+30+...+34)	41.223.531	4.986	2.812	2.511	2.654	158	106,0
36. KUOTA DIFERENTZIALA (28-35)	-1.354.292	-164	-92	-8	31	-123	-300,7
ERRENTAREN EGITURA (%)							
37. Lana (1 / 7)	86,8			82,8	81,6	5,2	106,4
38. Kapital higikorra eta higiezina ((2+3) / 7)	6,7			6,9	7,7	-1,0	86,6
39. Jarduera ekonomikoak (4 / 7)	4,2			5,5	6,1	-1,9	69,4
40. Mutualitateak, pensio planak eta BGAEak (8 / 7)	3,8			3,1	2,8	1,0	134,5
41. Oinarrizko likidagarria (12 / 7)	93,6			93,8	94,2	-0,6	99,4
KARGA TASAK (%)							
42. Batez besteko karga tasa (13 / 12)	26,1			26,1	26,5	-0,4	98,7
43. Karga tasa efektiboa (28 / 12)	18,0			17,9	18,5	-0,5	97,3
DATUAK SEXUAREN ARABERA							
44. Emakumezkoen oinarrizko likidagarria	85.536.649	23.635	11.572	10.295	10.996	575	105,2
45. Gizonezkoen oinarrizko likidagarria	135.873.804	29.226	18.697	17.858	18.186	512	102,8
46. Emakume-gizonen oin.likidagarrien arteko arraila (%)	37,0	19,1	38,1	42,4	39,5	-1,4	96,4

Zenbatekoak eurotan



5.- AITORPEN KOPURUAREN BANAKETA

OL: 26.779
DI: %48,0

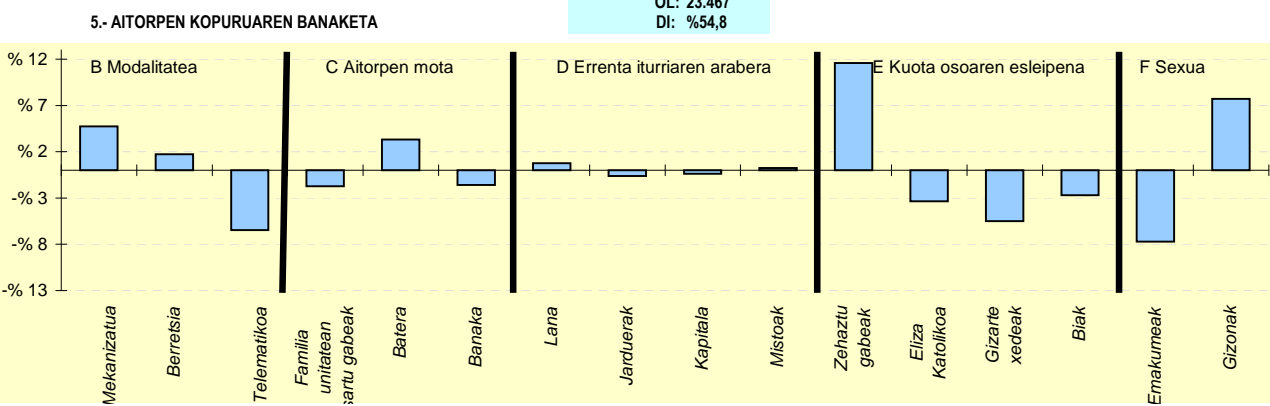
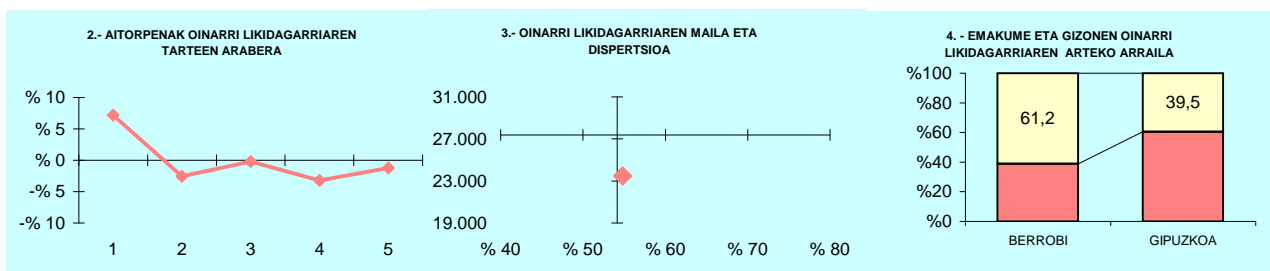


6.- AITORPEN KOPURUAREN BANAKETA

	BERGARA		4.TALDEA %	GIPUZKOA %	DIFERENTZIA (5)= (2)-(4)
	Kopurua (1)	% (2)			
A. OINARRI LIKIDAGARRIAREN TARTEAK (euroak)					
1- 12.043raino	1.374	16,6	19,4	20,0	-3,4
2- 12.043 - 18.931	1.524	18,4	19,7	20,0	-1,6
3- 18.931 - 26.093	1.872	22,6	21,0	20,0	2,6
4- 26.093 - 35.400	1.874	22,7	21,1	20,0	2,7
5- 35.400tik gora	1.624	19,6	18,9	20,0	-0,4
B. MODALITATEA					
Mekanizatua	1.775	21,5	17,8	17,7	3,7
Berretsia	4.806	58,1	56,5	54,7	3,5
Telematikoa	1.687	20,4	25,7	27,6	-7,2
C. AITORPEN MOTA					
Familia unitatean sartu gabeak	3.077	37,2	36,5	38,0	-0,8
Batera	1.371	16,6	19,8	18,8	-2,2
Banaka	3.820	46,2	43,7	43,2	3,0
D. ERRENTA ITURRIAREN ARABERA					
Lana	7.490	90,6	88,4	87,5	3,1
Jarduerak	431	5,2	6,7	7,0	-1,8
Kapitala	275	3,3	3,9	4,4	-1,1
Mistoak	72	0,9	1,0	1,1	-0,2
E. KUOTA OSOAREN %0,7AREN ESLEIPENA					
Zehaztu gabeak	3.780	45,7	46,5	46,5	-0,8
Eliza Katolikoa	424	5,1	7,4	8,1	-2,9
Gizarte xedeak	3.548	42,9	38,2	38,1	4,9
Biak	516	6,2	7,8	7,4	-1,2
F. AITORPENAK SEXUAREN ARABERA					
Emakumezkoen aitorpenak	3.619	43,8	43,0	44,3	-0,5
Gizonezkoen aitorpenak	4.649	56,2	57,0	55,7	0,5

KONTZEPTUAK	BERROBI			1.TALDEA	GIPUZKOA	DIFERENTZIA	INDIZEA
	GUZTIRA (1)	BATEZ BEST. (2)	BIZTANLEKO (3)	BIZTANLEKO (4)	BIZTANLEKO (5)	BIZTANLEKO (6) = (3) - (5)	BIZTANLEKO (Gipuzkoa=100)
1. AITORPEN BATERATUA 2019ko PFEZ							
	BERROBI 601			298			49,6
ERRENTA ITURRIAK							
1. Lana	6.908.027	23.181	11.494	11.706	12.577	-1.083	91,4
2. Kapital higikorra	154.402	518	257	502	690	-433	37,3
3. Kapital higiezina	81.091	272	135	346	503	-368	26,8
4. Jarduera ekonomikoak	291.880	979	486	969	936	-450	51,9
5. Ondare irabazi eta galerak	65.938	221	110	415	703	-594	15,6
6. Errenta egozpenak	0	0	0	0	1	-1	0,0
7. OINARRI EZARGARRIA (1+2+3+4+5+6)	7.501.339	25.172	12.481	13.939	15.409	-2.928	81,0
MURRIZPENAK							
8. Mutualitatei, pensio planei eta BGAEei egindako ekarpenak	232.814	781	387	487	437	-50	88,6
9. Batera tributatzeagatik	253.684	851	422	404	405	18	104,3
10. Beste murrizpen batzuk	21.813	73	36	25	60	-23	60,8
11. MURRIZPENAK, GUZTIRA (8+9+10)	508.310	1.706	846	916	901	-56	93,8
12. OINARRI LIKIDAGARRIA (7-11)	6.993.029	23.467	11.636	13.024	14.508	-2.872	80,2
13. AURRETIKO KUOTA OSOA	1.830.857	6.144	3.046	3.385	3.844	-798	79,3
14. KUOTAREN MURRIZPENA	388.092	1.302	646	678	713	-68	90,5
15. KUOTA OSOA	1.442.764	4.841	2.401	2.706	3.131	-730	76,7
KENKARIAK							
16. Ondorengo ahaideak	108.958	366	181	190	158	24	114,9
17. Aurreko ahaideak	771	3	1	2	1	1	167,4
18. Minusbaliatuak eta menpekotasuna	54.553	183	91	84	78	13	116,3
19. 65 urtetik gorako adina	32.771	110	55	48	56	-2	97,3
20. Ohiko etxebizitza errentan hartzea	12.055	40	20	21	55	-35	36,5
21. Ohiko etxebizitza erostea	60.901	204	101	126	141	-39	72,0
22. Ezarpen bikoitza	0	0	0	1	4	-4	0,0
23. Sindikatuen kuotengatik	1.443	5	2	3	3	-1	80,3
24. Jarduera ekonomikoak sustatzea	2.748	9	5	4	2	2	194,4
25. Dohaintzak	1.602	5	3	4	8	-6	32,5
26. Beste kenkari batzuk	1	0	0	0	0	-0	0,4
27. KENKARIAK, GUZTIRA (16+17+...+26)	275.802	926	459	484	506	-48	90,6
28. KUOTA LIKIDOA	1.215.149	4.078	2.022	2.291	2.685	-663	75,3
KONTURAKO ORDAINKETAK							
29. Lana	1.357.077	4.554	2.258	2.114	2.307	-49	97,9
30. Kapital higikorra	34.657	116	58	105	141	-84	40,8
31. Kapital higiezina	4.872	16	8	32	49	-41	16,4
32. Jarduera ekonomikoak	44.174	148	74	146	148	-75	49,6
33. Inbertsio kolektiboko erakundeak	120	0	0	5	8	-8	2,5
34. Gainontzeko atxikipenak eta konturako ordainketak	0	0	0	0	-0	0	0,0
35. KONTURAKO ORDAINKETAK, GUZTIRA (29+30+...+34)	1.440.901	4.835	2.398	2.402	2.654	-257	90,3
36. KUOTA DIFERENTZIALA (28-35)	-225.751	-758	-376	-111	31	-406	-1.222,7
ERRENTAREN EGITURA (%)							
37. Lana (1 / 7)	92,1			84,0	81,6	10,5	112,8
38. Kapital higikorra eta higiezina ((2+3) / 7)	3,1			6,1	7,7	-4,6	40,6
39. Jarduera ekonomikoak (4 / 7)	3,9			7,0	6,1	-2,2	64,1
40. Mutualitateak, pensio planak eta BGAEak (8 / 7)	3,1			3,5	2,8	0,3	109,4
41. Oinari likidagarria (12 / 7)	93,2			93,4	94,2	-0,9	99,0
KARGA TASAK (%)							
42. Batez besteko karga tasa (13 / 12)	26,2			26,0	26,5	-0,3	98,8
43. Karga tasa efektiboa (28 / 12)	17,4			17,6	18,5	-1,1	93,9
DATUAK SEXUAREN ARABERA							
44. Emakumezkoen oinari likidagarria	1.796.442	16.481	6.348	8.675	10.996	-4.648	57,7
45. Gizonezkoen oinari likidagarria	5.196.587	27.495	16.341	16.958	18.186	-1.844	89,9
46. Emakume-gizonen oin.likidagarrien arteko arraila (%)	65,4	40,1	61,2	48,8	39,5	21,6	154,7

Zenbatekoak eurotan

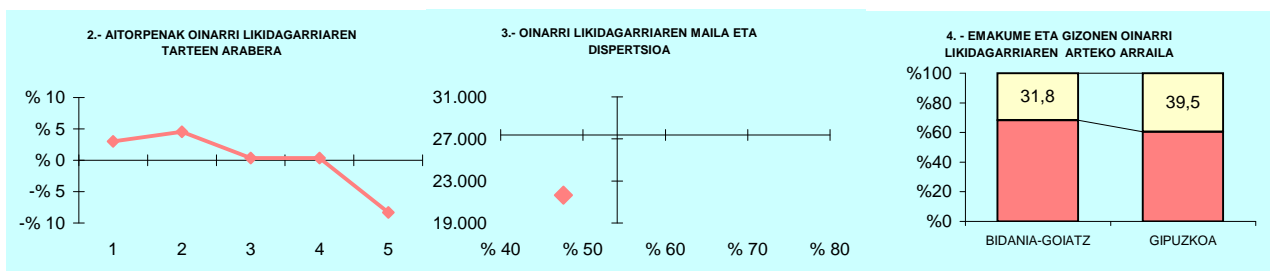


6.- AITORPEN KOPURUAREN BANAKETA

	BERROBI		1.TALDEA %	GIPUZKOA %	DIFERENTZIA (5)= (2)-(4)
	Kopurua (1)	% (2)			
A. OINARRI LIKIDAGARRIAREN TARTEAK (euroak)					
1.- 12.043raino	81	27,2	21,8	20,0	7,2
2.- 12.043 - 18.931	52	17,4	18,0	20,0	-2,6
3.- 18.931 - 26.093	59	19,8	20,1	20,0	-0,2
4.- 26.093 - 35.400	50	16,8	19,4	20,0	-3,2
5.- 35.400tik gora	56	18,8	20,7	20,0	-1,2
B. MODALITATEA					
Mekanizatua	67	22,5	18,4	17,7	4,7
Berretsia	168	56,4	52,2	54,7	1,7
Telematikoa	63	21,1	29,4	27,6	-6,5
C. AITORPEN MOTA					
Familia unitatean sartu gabeak	108	36,2	35,7	38,0	-1,7
Batera	66	22,1	19,7	18,8	3,3
Banaka	124	41,6	44,6	43,2	-1,6
D. ERRENTA ITURRIAREN ARABERA					
Lana	263	88,3	85,5	87,5	0,8
Jarduerak	19	6,4	8,9	7,0	-0,6
Kapitala	12	4,0	4,3	4,4	-0,4
Mistoak	4	1,3	1,3	1,1	0,3
E. KUOTA OSOAREN %0,7AREN ESLEIPENA					
Zehaztu gabeak	173	58,1	52,1	46,5	11,6
Eliza Katolikoa	14	4,7	6,4	8,1	-3,4
Gizarte xedeak	97	32,6	35,4	38,1	-5,5
Biak	14	4,7	6,1	7,4	-2,7
F. AITORPENAK SEXUAREN ARABERA					
Emakumezkoen aitorpenak	109	36,6	39,4	44,3	-7,7
Gizonezkoen aitorpenak	189	63,4	60,6	55,7	7,7

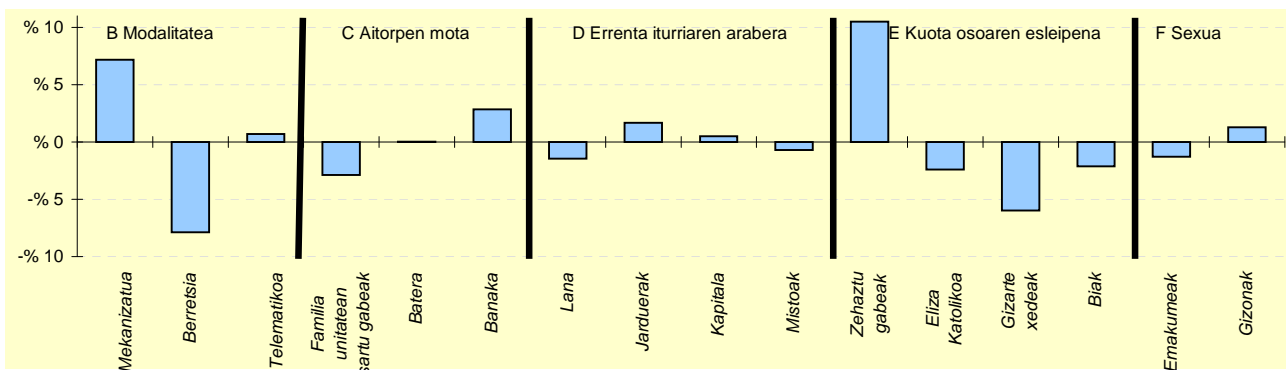
KONTZEPTUAK	BIDANIA-GOIZTZ			1.TALDEA	GIPUZKOA	DIFERENTZIA	INDIZEA
	GUZTIRA (1)	BATEZ BEST. (2)	BIZTANLEKO (3)	BIZTANLEKO (4)	BIZTANLEKO (5)	BIZTANLEKO (6) = (3) - (5)	BIZTANLEKO (Gipuzkoa=100)
1. AITORPEN BATERATUA 2019ko PFEZ							
			525	265			50,5
ERRENTA ITURRIAK							
1. Lana	5.187.566	19.576	9.881	11.706	12.577	-2.696	78,6
2. Kapital higikorra	62.848	237	120	502	690	-570	17,4
3. Kapital higiezina	129.619	489	247	346	503	-256	49,1
4. Jarduera ekonomikoak	557.868	2.105	1.063	969	936	127	113,6
5. Ondare irabazi eta galerak	181.474	685	346	415	703	-358	49,1
6. Errenta egozpenak	0	0	0	0	1	-1	0,0
7. OINARRI EZARGARRIA (1+2+3+4+5+6)	6.119.374	23.092	11.656	13.939	15.409	-3.753	75,6
MURRIZPENAK							
8. Mutualitatei, pensio planei eta BGAEei egindako ekarpenak	183.449	692	349	487	437	-88	79,9
9. Batera tributazeagatik	194.494	734	370	404	405	-34	91,6
10. Beste murrizpen batzuk	6.932	26	13	25	60	-46	22,1
11. MURRIZPENAK, GUZTIRA (8+9+10)	384.875	1.452	733	916	901	-168	81,3
12. OINARRI LIKIDAGARRIA (7-11)	5.734.499	21.640	10.923	13.024	14.508	-3.585	75,3
13. AURRETIKO KUOTA OSOA	1.439.957	5.434	2.743	3.385	3.844	-1.101	71,4
14. KUOTAREN MURRIZPENA	352.726	1.331	672	678	713	-41	94,2
15. KUOTA OSOA	1.087.229	4.103	2.071	2.706	3.131	-1.060	66,2
KENKARIAK							
16. Ondorengo ahaideak	104.823	396	200	190	158	42	126,5
17. Aurreko ahaideak	289	1	1	2	1	-0	71,9
18. Minusbaliatuak eta menpekotasuna	46.767	176	89	84	78	11	114,1
19. 65 urtetik gorako adina	22.272	84	42	48	56	-14	75,7
20. Ohiko etxebizitza errentan hartzea	16.442	62	31	21	55	-24	57,0
21. Ohiko etxebizitza erostea	62.044	234	118	126	141	-22	84,0
22. Ezarpen bikoitza	0	0	0	1	4	-4	0,0
23. Sindikatuen kuotegatik	1.343	5	3	3	3	-0	85,5
24. Jarduera ekonomikoak sustatzea	3.902	15	7	4	2	5	316,0
25. Dohaintzak	1.477	6	3	4	8	-5	34,4
26. Beste kenkari batzuk	154	1	0	0	0	-0	65,0
27. KENKARIAK, GUZTIRA (16+17+...+26)	259.513	979	494	484	506	-12	97,6
28. KUOTA LIKIDOA	871.010	3.287	1.659	2.291	2.685	-1.026	61,8
KONTURAKO ORDAINKETAK							
29. Lana	817.746	3.086	1.558	2.114	2.307	-750	67,5
30. Kapital higikorra	14.499	55	28	105	141	-114	19,5
31. Kapital higiezina	9.466	36	18	32	49	-31	36,4
32. Jarduera ekonomikoak	68.501	258	130	146	148	-18	88,1
33. Inbertsio kolektiboko erakundeak	37	0	0	5	8	-8	0,9
34. Gainontzeko abxikipenak eta konturako ordainketak	74	0	0	0	-0	0	-71,7
35. KONTURAKO ORDAINKETAK, GUZTIRA (29+30+...+34)	910.322	3.435	1.734	2.402	2.654	-920	65,3
36. KUOTA DIFERENTZIALA (28-35)	-39.312	-148	-75	-111	31	-106	-243,7
ERRENTAREN EGITURA (%)							
37. Lana (1 / 7)	84,8			84,0	81,6	3,2	103,9
38. Kapital higikorra eta higiezina ((2+3) / 7)	3,1			6,1	7,7	-4,6	40,6
39. Jarduera ekonomikoak (4 / 7)	9,1			7,0	6,1	3,0	150,1
40. Mutualitateak, pensio planak eta BGAEak (8 / 7)	3,0			3,5	2,8	0,2	105,7
41. Oinarrizko likidagarria (12 / 7)	93,7			93,4	94,2	-0,4	99,5
KARGA TASAK (%)							
42. Batez besteko karga tasa (13 / 12)	25,1			26,0	26,5	-1,4	94,8
43. Karga tasa efektiboa (28 / 12)	15,2			17,6	18,5	-3,3	82,1
DATUAK SEXUAREN ARABERA							
44. Emakumezkoen oinarrizko likidagarria	2.091.312	18.345	8.714	8.675	10.996	-2.282	79,2
45. Gizonezkoen oinarrizko likidagarria	3.643.187	24.127	12.783	16.958	18.186	-5.403	70,3
46. Emakume-gizonen oinarrizko likidagarrien arteko arraila (%)	42,6	24,0	31,8	48,8	39,5	-7,7	80,5

Zenbatekoak eurotan



5.- AITORPEN KOPURUAREN BANAKETA

OL: 21.640
DI: %47,6

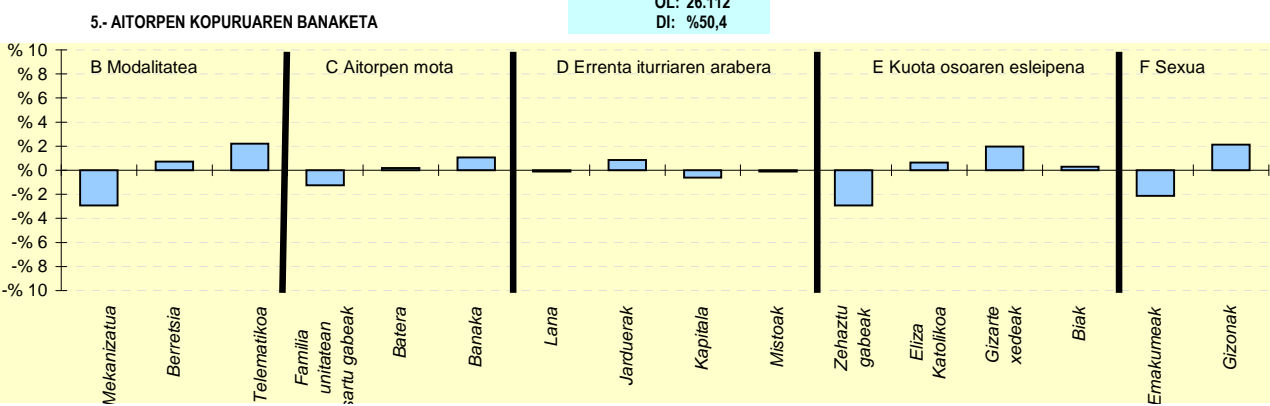
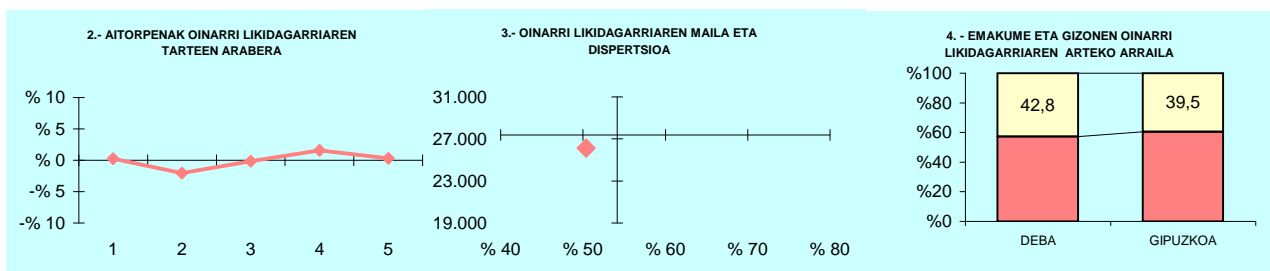


6.- AITORPEN KOPURUAREN BANAKETA

	BIDANIA-GOITZ		1.TALDEA %	GIPUZKOA %	DIFERENTZIA (5)= (2)-(4)
	Kopurua (1)	% (2)			
A. OINARRI LIKIDAGARRIAREN TARTEAK (euroak)					
1- 12.043raino	61	23,0	21,8	20,0	3,0
2- 12.043 - 18.931	65	24,5	18,0	20,0	4,5
3- 18.931 - 26.093	54	20,4	20,1	20,0	0,4
4- 26.093 - 35.400	54	20,4	19,4	20,0	0,4
5- 35.400tik gora	31	11,7	20,7	20,0	-8,3
B. MODALITATEA					
Mekanizatua	66	24,9	18,4	17,7	7,2
Berreisia	124	46,8	52,2	54,7	-7,9
Telematikoa	75	28,3	29,4	27,6	0,7
C. AITORPEN MOTA					
Familia unitatean sartu gabeak	93	35,1	35,7	38,0	-2,9
Batera	50	18,9	19,7	18,8	0,0
Banaka	122	46,0	44,6	43,2	2,8
D. ERRENTA ITURRIAREN ARABERA					
Lana	228	86,0	85,5	87,5	-1,5
Jarduerak	23	8,7	8,9	7,0	1,7
Kapitala	13	4,9	4,3	4,4	0,5
Mistoak	1	0,4	1,3	1,1	-0,7
E. KUOTA OSOAREN %0,7AREN ESLEIPENA					
Zehaztu gabeak	151	57,0	52,1	46,5	10,5
Eliza Katolikoa	15	5,7	6,4	8,1	-2,4
Gizarte xedeak	85	32,1	35,4	38,1	-6,0
Biak	14	5,3	6,1	7,4	-2,1
F. AITORPENAK SEXUAREN ARABERA					
Emakumezkoen aitortpenak	114	43,0	39,4	44,3	-1,3
Gizonezkoen aitortpenak	151	57,0	60,6	55,7	1,3

KONTZEPTUAK	DEBA			3.TALDEA	GIPUZKOA	DIFERENTZIA	INDIZEA
	GUZTIRA (1)	BATEZ BEST. (2)	BIZTANLEKO (3)	BIZTANLEKO (4)	BIZTANLEKO (5)	BIZTANLEKO (6) = (3) - (5)	BIZTANLEKO (Gipuzkoa=100)
1. AITORPEN BATERATUA 2019ko PFEZ	DEBA 5.460			2.870	52,6		
ERRENTA ITURRIAK							
1. Lana	69.345.792	24.162	12.701	12.316	12.577	124	101,0
2. Kapital higikorra	2.777.935	968	509	400	690	-181	73,8
3. Kapital higiezina	2.132.530	743	391	321	503	-112	77,7
4. Jarduera ekonomikoak	4.788.704	1.669	877	795	936	-59	93,7
5. Ondare irabazi eta galerak	1.082.906	377	198	322	703	-505	28,2
6. Errenta egozpenak	0	0	0	0	1	-1	0,0
7. OINARRI EZARGARRIA (1+2+3+4+5+6)	80.127.867	27.919	14.675	14.155	15.409	-734	95,2
MURRIZPENAK							
8. Mutualitatei, pensio planei eta BGAEei egindako ekarpenak	2.817.668	982	516	488	437	79	118,0
9. Batera tributazeagatik	2.246.718	783	411	433	405	7	101,7
10. Beste murrizpen batzuk	120.644	42	22	25	60	-38	37,0
11. MURRIZPENAK, GUZTIRA (8+9+10)	5.185.030	1.807	950	946	901	48	105,3
12. OINARRI LIKIDAGARRIA (7-11)	74.942.837	26.112	13.726	13.209	14.508	-782	94,6
13. AURRETIKO KUOTA OSOA	19.700.480	6.864	3.608	3.427	3.844	-236	93,9
14. KUOTAREN MURRIZPENA	3.894.112	1.357	713	716	713	-0	100,0
15. KUOTA OSOA	15.806.370	5.507	2.895	2.711	3.131	-236	92,5
KENKARIAK							
16. Ondorengo ahaideak	866.888	302	159	170	158	1	100,6
17. Aurreko ahaideak	7.948	3	1	1	1	1	190,0
18. Minusbaliatuak eta menpekotasuna	386.249	135	71	82	78	-7	90,6
19. 65 urteko gorako adina	320.019	112	59	54	56	3	104,6
20. Ohiko etxebizitza errentan hartzea	181.751	63	33	36	55	-22	60,5
21. Ohiko etxebizitza erostea	735.230	256	135	150	141	-6	95,7
22. Ezarpen bikoitza	10.939	4	2	1	4	-2	48,2
23. Sindikatuen kuotegatik	15.665	5	3	4	3	-0	95,9
24. Jarduera ekonomikoak sustatzea	15.301	5	3	3	2	0	119,1
25. Dohaintzak	40.763	14	7	6	8	-1	91,1
26. Beste kenkari batzuk	1.009	0	0	0	0	-0	40,9
27. KENKARIAK, GUZTIRA (16+17+...+26)	2.581.759	900	473	505	506	-34	93,4
28. KUOTA LIKIDOA	13.531.593	4.715	2.478	2.266	2.685	-207	92,3
KONTURAKO ORDAINKETAK							
29. Lana	12.575.527	4.382	2.303	2.156	2.307	-4	99,8
30. Kapital higikorra	583.687	203	107	86	141	-34	75,7
31. Kapital higiezina	194.753	68	36	30	49	-14	72,1
32. Jarduera ekonomikoak	771.236	269	141	119	148	-7	95,4
33. Inbertsio kolektiboko erakundeak	18.032	6	3	3	8	-5	40,7
34. Gainontzeko abxikipenak eta konturako ordainketak	166	0	0	-0	-0	0	-15,5
35. KONTURAKO ORDAINKETAK, GUZTIRA (29+30+...+34)	14.143.400	4.928	2.590	2.393	2.654	-64	97,6
36. KUOTA DIFERENTZIALA (28-35)	-611.807	-213	-112	-127	31	-143	-364,8
ERRENTAREN EGITURA (%)							
37. Lana (1 / 7)	86,5			87,0	81,6	4,9	106,0
38. Kapital higikorra eta higiezina ((2+3) / 7)	6,1			5,1	7,7	-1,6	79,2
39. Jarduera ekonomikoak (4 / 7)	6,0			5,6	6,1	-0,1	98,4
40. Mutualitateak, pensio planak eta BGAEak (8 / 7)	3,5			3,4	2,8	0,7	123,9
41. Oinarrizko likidagarria (12 / 7)	93,5			93,3	94,2	-0,6	99,3
KARGA TASAK (%)							
42. Batez besteko karga tasa (13 / 12)	26,3			25,9	26,5	-0,2	99,2
43. Karga tasa efektiboa (28 / 12)	18,1			17,2	18,5	-0,5	97,6
DATUAK SEXUAREN ARABERA							
44. Emakumezkoen oinarrizko likidagarria	27.551.282	22.770	10.008	9.324	10.996	-989	91,0
45. Gizonezkoen oinarrizko likidagarria	47.391.555	28.549	17.507	17.083	18.186	-679	96,3
46. Emakume-gizonen oinarrizko likidagarrien arteko arraila (%)	41,9	20,2	42,8	45,4	39,5	3,3	108,4

Zenbatekoak eurotan

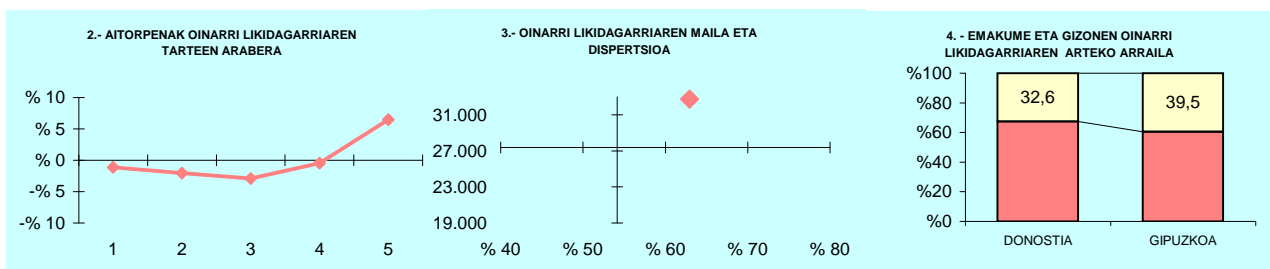


6.- AITORPEN KOPURUAREN BANAKETA

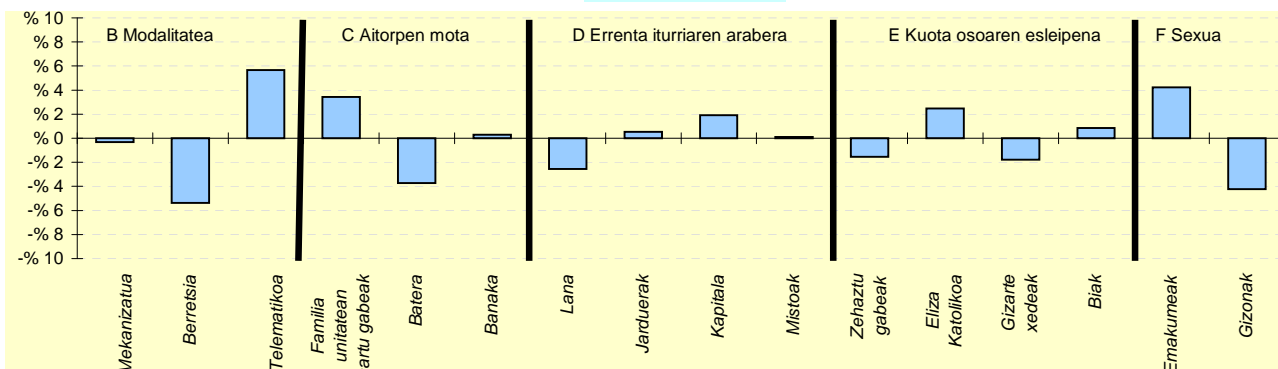
	DEBA		3.TALDEA %	GIPUZKOA %	DIFERENTZIA (5)= (2)-(4)
	Kopurua (1)	% (2)			
A. OINARRI LIKIDAGARRIAREN TARTEAK (euroak)					
1- 12.043raino	582	20,3	19,4	20,0	0,3
2- 12.043 - 18.931	516	18,0	20,3	20,0	-2,0
3- 18.931 - 26.093	569	19,8	21,6	20,0	-0,2
4- 26.093 - 35.400	620	21,6	21,4	20,0	1,6
5- 35.400tik gora	583	20,3	17,3	20,0	0,3
B. MODALITATEA					
Mekanizatua	425	14,8	16,6	17,7	-2,9
Berretsia	1.589	55,4	59,1	54,7	0,7
Telematikoa	856	29,8	24,3	27,6	2,2
C. AITORPEN MOTA					
Familia unitatean sartu gabekak	1.054	36,7	35,5	38,0	-1,3
Batera	546	19,0	20,2	18,8	0,2
Banaka	1.270	44,3	44,3	43,2	1,1
D. ERRENTA ITURRIAREN ARABERA					
Lana	2.508	87,4	89,2	87,5	-0,1
Jarduerak	225	7,8	6,7	7,0	0,8
Kapitala	109	3,8	3,2	4,4	-0,6
Mistoak	28	1,0	0,9	1,1	-0,1
E. KUOTA OSOAREN %0,7AREN ESLEIPENA					
Zehaztu gabekak	1.250	43,6	46,6	46,5	-2,9
Eliza Katolikoa	250	8,7	6,7	8,1	0,6
Gizarte xedeak	1.149	40,0	40,1	38,1	2,0
Biak	221	7,7	6,6	7,4	0,3
F. AITORPENAK SEXUAREN ARABERA					
Emakumezkoen aitorpenak	1.210	42,2	41,7	44,3	-2,1
Gizonezkoen aitorpenak	1.660	57,8	58,3	55,7	2,1

KONTZEPTUAK	DONOSTIA			6.TALDEA	GIPUZKOA	DIFERENTZIA	INDIZEA
	GUZTIRA (1)	BATEZ BEST. (2)	BIZTANLEKO (3)	BIZTANLEKO (4)	BIZTANLEKO (5)	BIZTANLEKO (6) = (3) - (5)	BIZTANLEKO (Gipuzkoa=100)
1. AITORPEN BATERATUA 2019ko PFEZ							
	DONOSTIA	188.240	104.019	55,3			
ERRENTA ITURRIAK							
1. Lana	2.689.931.260	25.860	14.290	14.290	12.577	1.713	113,6
2. Kapital higikorra	217.345.409	2.089	1.155	1.155	690	465	167,4
3. Kapital higiezina	161.035.606	1.548	855	855	503	353	170,2
4. Jarduera ekonomikoak	240.291.284	2.310	1.277	1.277	936	341	136,4
5. Ondare irabazi eta galerak	266.668.005	2.564	1.417	1.417	703	713	201,4
6. Errenta egozpenak	566.880	5	3	3	1	2	306,1
7. OINARRI EZARGARRIA (1+2+3+4+5+6)	3.575.838.444	34.377	18.996	18.996	15.409	3.587	123,3
MURRIZPENAK							
8. Mutualitatei, pensio planei eta BGAEei egindako ekarpenak	80.781.248	777	429	429	437	-8	98,2
9. Batera tributazeagatik	63.899.375	614	339	339	405	-65	83,9
10. Beste murrizpen batzuk	24.411.190	235	130	130	60	70	217,3
11. MURRIZPENAK, GUZTIRA (8+9+10)	169.091.813	1.626	898	898	901	-3	99,7
12. OINARRI LIKIDAGARRIA (7-11)	3.406.746.631	32.751	18.098	18.098	14.508	3.590	124,7
13. AURRETIKO KUOTA OSOA	936.564.078	9.004	4.975	4.975	3.844	1.131	129,4
14. KUOTAREN MURRIZPENA	139.674.061	1.343	742	742	713	29	104,0
15. KUOTA OSOA	796.890.218	7.661	4.233	4.233	3.131	1.103	135,2
KENKARIAK							
16. Ondorengo ahaideak	27.167.470	261	144	144	158	-13	91,5
17. Aurreko ahaideak	108.375	1	1	1	1	-0	75,1
18. Minusbaliatuak eta menpekotasuna	13.706.981	132	73	73	78	-5	93,3
19. 65 urteik gorako adina	10.042.933	97	53	53	56	-3	95,2
20. Ohiko etxebizitza errentan hartzea	17.149.973	165	91	91	55	36	165,7
21. Ohiko etxebizitza erostea	27.372.045	263	145	145	141	5	103,4
22. Ezarpen bikoitza	1.799.679	17	10	10	4	5	229,9
23. Sindikatuen kuotegatik	448.515	4	2	2	3	-1	79,6
24. Jarduera ekonomikoak sustatzea	424.930	4	2	2	2	-0	96,0
25. Dohaintzak	2.639.375	25	14	14	8	6	171,2
26. Beste kenkari batzuk	91.304	1	0	0	0	0	107,5
27. KENKARIAK, GUZTIRA (16+17+...+26)	100.951.581	971	536	536	506	30	105,9
28. KUOTA LIKIDOA	706.393.982	6.791	3.753	3.753	2.685	1.068	139,8
KONTURAKO ORDAINKETAK							
29. Lana	543.518.714	5.225	2.887	2.887	2.307	580	125,1
30. Kapital higikorra	43.852.050	422	233	233	141	92	164,9
31. Kapital higiezina	16.460.979	158	87	87	49	38	176,7
32. Jarduera ekonomikoak	40.669.135	391	216	216	148	68	145,8
33. Inbertsio kolektiboko erakundeak	3.392.128	33	18	18	8	10	221,8
34. Gainontzeko atxikipenak eta konturako ordainketak	-56.101	-1	-0	-0	-0	-0	151,5
35. KONTURAKO ORDAINKETAK, GUZTIRA (29+30+...+34)	647.836.905	6.228	3.442	3.442	2.654	787	129,7
36. KUOTA DIFERENTZIALA (28-35)	58.557.077	563	311	311	31	280	1.012,6
ERRENTAREN EGITURA (%)							
37. Lana (1 / 7)	75,2			75,2	81,6	-6,4	92,2
38. Kapital higikorra eta higiezina ((2+3) / 7)	10,6			10,6	7,7	2,8	136,8
39. Jarduera ekonomikoak (4 / 7)	6,7			6,7	6,1	0,6	110,7
40. Mutualitateak, pensio planak eta BGAEak (8 / 7)	2,3			2,3	2,8	-0,6	79,6
41. Oinarrizko likidagarria (12 / 7)	95,3			95,3	94,2	1,1	101,2
KARGA TASAK (%)							
42. Batez besteko karga tasa (13 / 12)	27,5			27,5	26,5	1,0	103,8
43. Karga tasa efektiboa (28 / 12)	20,7			20,7	18,5	2,2	112,0
DATUAK SEXUAREN ARABERA							
44. Emakumezkoen oinarrizko likidagarria	1.465.320.073	29.023	14.739	14.739	10.996	3.743	134,0
45. Gizonezkoen oinarrizko likidagarria	1.941.426.558	36.268	21.857	21.857	18.186	3.671	120,2
46. Emakume-gizonen oinarrizko likidagarrien arteko arraila (%)	24,5	20,0	32,6	32,6	39,5	-7,0	82,4

Zenbakekoak eurotan



5.- AITORPEN KOPURUAREN BANAKETA

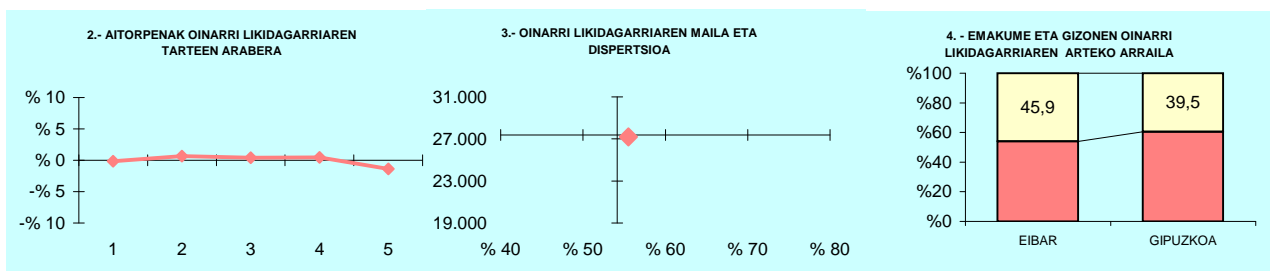


6.- AITORPEN KOPURUAREN BANAKETA

	DONOSTIA		6.TALDEA %	GIPUZKOA %	DIFERENTZIA (5)=(2)-(4)
	Kopurua (1)	% (2)			
A. OINARRI LIKIDAGARRIAREN TARTEAK (euroak)					
1- 12.043raino	19.656	18,9	18,9	20,0	-1,1
2- 12.043 - 18.931	18.700	18,0	18,0	20,0	-2,0
3- 18.931 - 26.093	17.784	17,1	17,1	20,0	-2,9
4- 26.093 - 35.400	20.328	19,5	19,5	20,0	-0,5
5- 35.400tik gora	27.551	26,5	26,5	20,0	6,5
B. MODALITATEA					
Mekanizatua	18.126	17,4	17,4	17,7	-0,3
Berreisia	51.279	49,3	49,3	54,7	-5,4
Telematikoa	34.614	33,3	33,3	27,6	5,7
C. AITORPEN MOTA					
Familia unitatean sartu gabek	43.076	41,4	41,4	38,0	3,4
Batera	15.725	15,1	15,1	18,8	-3,7
Banaka	45.218	43,5	43,5	43,2	0,3
D. ERRENTA ITURRIAREN ARABERA					
Lana	88.368	85,0	85,0	87,5	-2,5
Jarduerak	7.836	7,5	7,5	7,0	0,5
Kapitala	6.579	6,3	6,3	4,4	1,9
Mistoak	1.236	1,2	1,2	1,1	0,1
E. KUOTA OSOAREN %0,7AREN ESLEIPENA					
Zehaztu gabek	46.741	44,9	44,9	46,5	-1,5
Eliza Katolikoa	10.969	10,5	10,5	8,1	2,5
Gizarte xedek	37.736	36,3	36,3	38,1	-1,8
Biak	8.573	8,2	8,2	7,4	0,8
F. AITORPENAK SEXUAREN ARABERA					
Emakumezkoen aitorpenak	50.489	48,5	48,5	44,3	4,2
Gizonezkoen aitorpenak	53.530	51,5	51,5	55,7	-4,2

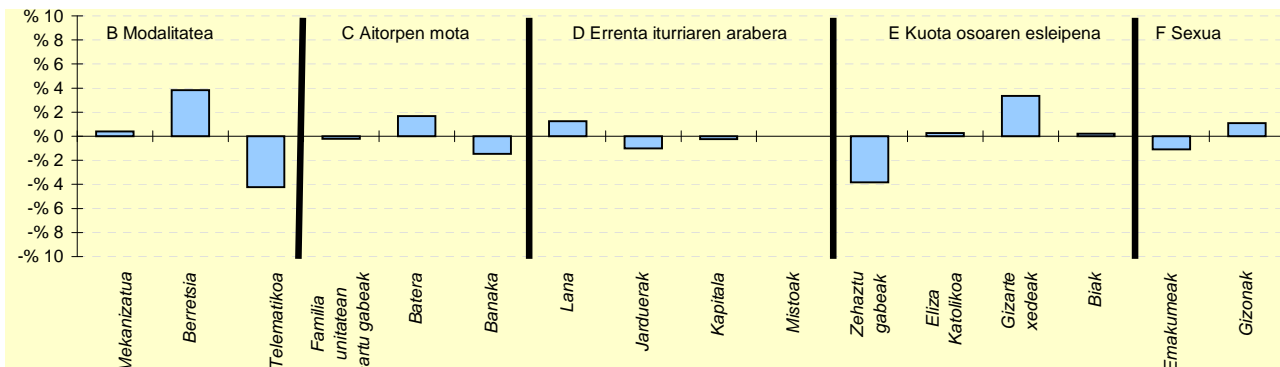
KONTZEPTUAK	EIBAR			5.TALDEA	GIPUZKOA	DIFERENTZIA	INDIZEA
	GUZTIRA (1)	BATEZ BEST. (2)	BIZTANLEKO (3)	BIZTANLEKO (4)	BIZTANLEKO (5)	BIZTANLEKO (6) = (3) - (5)	BIZTANLEKO (Gipuzkoa=100)
1. AITORPEN BATERATUA 2019ko PFEZ	EIBAR			27.769	14.192		51,1
ERRENTA ITURRIAK							
1. Lana	345.268.654	24.328	12.434	11.311	12.577	-143	98,9
2. Kapital higikorra	21.786.120	1.535	785	498	690	95	113,8
3. Kapital higiezina	10.475.877	738	377	385	503	-125	75,1
4. Jarduera ekonomikoak	19.571.006	1.379	705	798	936	-231	75,3
5. Ondare irabazi eta galerak	13.365.336	942	481	321	703	-222	68,4
6. Errenta egozpenak	6.739	0	0	0	1	-1	24,7
7. OINARRI EZARGARRIA (1+2+3+4+5+6)	410.473.734	28.923	14.782	13.313	15.409	-627	95,9
MURRIZPENAK							
8. Mutualitatei, pensio planei eta BGAEei egindako ekarpenak	11.382.020	802	410	367	437	-27	93,8
9. Batera tributazeagatik	11.806.448	832	425	431	405	21	105,1
10. Beste murrizpen batzuk	1.196.906	84	43	38	60	-17	72,2
11. MURRIZPENAK, GUZTIRA (8+9+10)	24.385.374	1.718	878	836	901	-23	97,4
12. OINARRI LIKIDAGARRIA (7-11)	386.088.359	27.205	13.904	12.477	14.508	-604	95,8
13. AURRETIKO KUOTA OSOA	103.554.208	7.297	3.729	3.248	3.844	-115	97,0
14. KUOTAREN MURRIZPENA	19.091.166	1.345	687	688	713	-26	96,4
15. KUOTA OSOA	84.463.043	5.951	3.042	2.560	3.131	-89	97,2
KENKARIAK							
16. Ondorengo ahaideak	3.908.165	275	141	149	158	-17	89,2
17. Aurreko ahaideak	21.386	2	1	1	1	0	100,5
18. Minusbaliatuak eta menpekotasuna	2.418.956	170	87	77	78	9	111,6
19. 65 urtetik gorako adina	1.813.754	128	65	60	56	9	116,6
20. Ohiko etxebizitza errentan hartzea	966.084	68	35	48	55	-20	63,3
21. Ohiko etxebizitza erostea	3.635.343	256	131	133	141	-10	93,1
22. Ezarpen bikoitza	42.283	3	2	2	4	-3	36,6
23. Sindikatuen kuotegatik	92.018	6	3	3	3	0	110,8
24. Jarduera ekonomikoak sustatzea	85.262	6	3	2	2	1	130,5
25. Dohaintzak	185.941	13	7	6	8	-1	81,7
26. Beste kenkari batzuk	22.884	2	1	0	0	0	182,6
27. KENKARIAK, GUZTIRA (16+17+...+26)	13.192.076	930	475	481	506	-31	93,8
28. KUOTA LIKIDOA	73.213.162	5.159	2.637	2.144	2.685	-48	98,2
KONTURAKO ORDAINKETAK							
29. Lana	65.734.581	4.632	2.367	1.958	2.307	60	102,6
30. Kapital higikorra	4.456.375	314	160	102	141	19	113,6
31. Kapital higiezina	1.138.851	80	41	36	49	-8	82,9
32. Jarduera ekonomikoak	3.176.856	224	114	122	148	-34	77,2
33. Inbertsio kolektiboko erakundeak	246.473	17	9	5	8	1	109,3
34. Gainontzeko abxikipenak eta konturako ordainketak	-4.293	-0	-0	-0	-0	0	78,6
35. KONTURAKO ORDAINKETAK, GUZTIRA (29+30+...+34)	74.748.842	5.267	2.692	2.224	2.654	38	101,4
36. KUOTA DIFERENTZIALA (28-35)	-1.535.680	-108	-55	-79	31	-86	-180,0
ERRENTAREN EGITURA (%)							
37. Lana (1 / 7)	84,1			85,0	81,6	2,5	103,1
38. Kapital higikorra eta higiezina ((2+3) / 7)	7,9			6,6	7,7	0,1	101,6
39. Jarduera ekonomikoak (4 / 7)	4,8			6,0	6,1	-1,3	78,5
40. Mutualitateak, pensio planak eta BGAEak (8 / 7)	2,8			2,8	2,8	-0,1	97,7
41. Oinari likidagarria (12 / 7)	94,1			93,7	94,2	-0,1	99,9
KARGA TASAK (%)							
42. Batez besteko karga tasa (13 / 12)	26,8			26,0	26,5	0,3	101,2
43. Karga tasa efektiboa (28 / 12)	19,0			17,2	18,5	0,5	102,5
DATUAK SEXUAREN ARABERA							
44. Emakumezkoen oinari likidagarria	140.266.909	22.875	9.840	9.211	10.996	-1.156	89,5
45. Gizonezkoen oinari likidagarria	245.821.450	30.499	18.190	15.915	18.186	4	100,0
46. Emakume-gizonen oin.likidagarrien arteko arraila (%)	42,9	25,0	45,9	42,1	39,5	6,4	116,1

Zenbatekoak eurotan



5.- AITORPEN KOPURUAREN BANAKETA

OL: 27.205
DI: %55,5

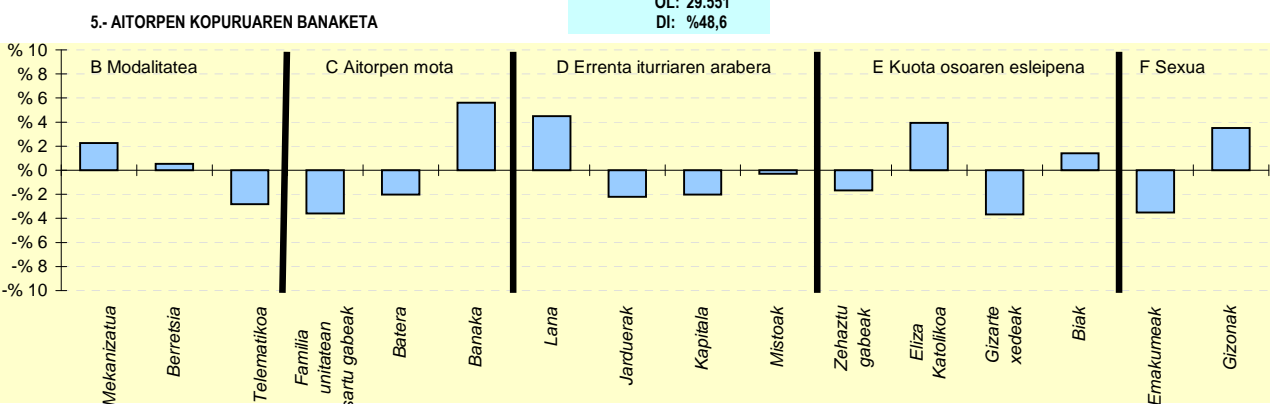
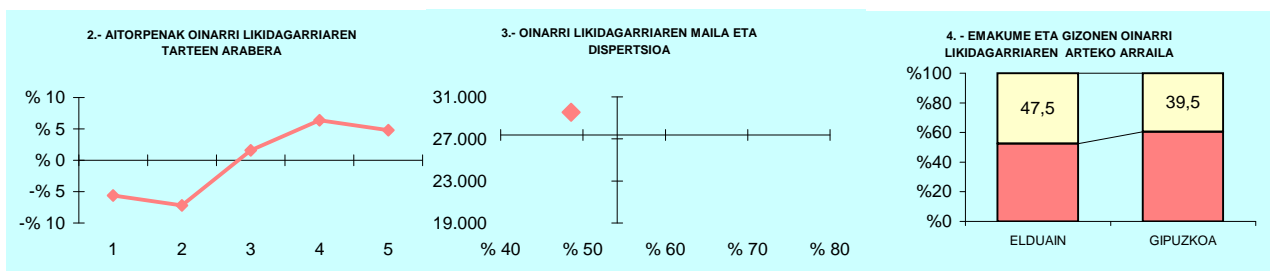


6.- AITORPEN KOPURUAREN BANAKETA

	EIBAR		5.TALDEA % (3)	GIPUZKOA % (4)	DIFERENTZIA (5)= (2)-(4)
	Kopurua (1)	% (2)			
A. OINARRI LIKIDAGARRIAREN TARTEAK (euroak)					
1- 12.043raino	2.817	19,8	22,2	20,0	-0,2
2- 12.043 - 18.931	2.934	20,7	22,6	20,0	0,7
3- 18.931 - 26.093	2.898	20,4	20,9	20,0	0,4
4- 26.093 - 35.400	2.903	20,5	18,4	20,0	0,5
5- 35.400tik gora	2.640	18,6	16,0	20,0	-1,4
B. MODALITATEA					
Mekanizatua	2.573	18,1	18,4	17,7	0,4
Berretsia	8.300	58,5	55,7	54,7	3,8
Telematikoa	3.319	23,4	25,9	27,6	-4,2
C. AITORPEN MOTA					
Familia unitatean sartu gabeak	5.360	37,8	37,4	38,0	-0,2
Batera	2.910	20,5	20,7	18,8	1,7
Banaka	5.922	41,7	41,9	43,2	-1,5
D. ERRENTA ITURRIAREN ARABERA					
Lana	12.594	88,7	88,2	87,5	1,2
Jarduerak	850	6,0	6,8	7,0	-1,0
Kapitala	592	4,2	3,8	4,4	-0,2
Mistoak	156	1,1	1,2	1,1	0,0
E. KUOTA OSOAREN %0,7AREN ESLEIPENA					
Zehaztu gabeak	6.053	42,7	47,3	46,5	-3,8
Eliza Katolikoa	1.181	8,3	7,2	8,1	0,3
Gizarte xedeak	5.877	41,4	38,6	38,1	3,3
Biak	1.081	7,6	6,8	7,4	0,2
F. AITORPENAK SEXUAREN ARABERA					
Emakumezkoen aitortpenak	6.132	43,2	43,5	44,3	-1,1
Gizonezkoen aitortpenak	8.060	56,8	56,5	55,7	1,1

KONTZEPTUAK	ELDUAIN			1.TALDEA	GIPUZKOA	DIFERENTZIA	INDIZEA
	GUZTIRA (1)	BATEZ BEST. (2)	BIZTANLEKO (3)	BIZTANLEKO (4)	BIZTANLEKO (5)	BIZTANLEKO (6) = (3) - (5)	BIZTANLEKO (Gipuzkoa=100)
1. AITORPEN BATERATUA 2019ko PFEZ	ELDUAIN			243	125		51,4
ERRENTA ITURRIAK							
1. Lana	3.634.461	29.076	14.957	11.706	12.577	2.380	118,9
2. Kapital higikorra	19.503	156	80	502	690	-609	11,6
3. Kapital higiezina	52.832	423	217	346	503	-285	43,3
4. Jarduera ekonomikoak	154.833	1.239	637	969	936	-299	68,1
5. Ondare irabazi eta galerak	971	8	4	415	703	-699	0,6
6. Errenta egozpenak	0	0	0	0	1	-1	0,0
7. OINARRI EZARGARRIA (1+2+3+4+5+6)	3.862.600	30.901	15.895	13.939	15.409	486	103,2
MURRIZPENAK							
8. Mutualitatei, pensio planei eta BGAEei egindako ekarpenak	90.650	725	373	487	437	-64	85,3
9. Batera tributazeagatik	77.962	624	321	404	405	-84	79,3
10. Beste murrizpen batzuk	107	1	0	25	60	-59	0,7
11. MURRIZPENAK, GUZTIRA (8+9+10)	168.719	1.350	694	916	901	-207	77,0
12. OINARRI LIKIDAGARRIA (7-11)	3.693.881	29.551	15.201	13.024	14.508	694	104,8
13. AURRETIKO KUOTA OSOA	1.024.326	8.195	4.215	3.385	3.844	371	109,7
14. KUOTAREN MURRIZPENA	166.853	1.335	687	678	713	-27	96,3
15. KUOTA OSOA	857.473	6.860	3.529	2.706	3.131	398	112,7
KENKARIAK							
16. Ondorengo ahaideak	52.252	418	215	190	158	57	136,3
17. Aurreko ahaideak	289	2	1	2	1	0	155,2
18. Minusbaliatuak eta menpekotasuna	19.533	156	80	84	78	2	103,0
19. 65 urtetik gorako adina	12.885	103	53	48	56	-3	94,6
20. Ohiko etxebizitza errentan hartzea	3.750	30	15	21	55	-40	28,1
21. Ohiko etxebizitza erostea	27.298	218	112	126	141	-28	79,9
22. Ezarpen bikoitza	2.675	21	11	1	4	7	264,8
23. Sindikatuen kuotengatik	954	8	4	3	3	1	131,2
24. Jarduera ekonomikoak sustatzea	1.628	13	7	4	2	4	284,9
25. Dohaintzak	1.185	9	5	4	8	-3	59,5
26. Beste kenkari batzuk	48	0	0	0	0	0	43,8
27. KENKARIAK, GUZTIRA (16+17+...+26)	122.497	980	504	484	506	-2	99,5
28. KUOTA LIKIDOA	752.237	6.018	3.096	2.291	2.685	411	115,3
KONTURAKO ORDAINKETAK							
29. Lana	743.530	5.948	3.060	2.114	2.307	752	132,6
30. Kapital higikorra	5.084	41	21	105	141	-120	14,8
31. Kapital higiezina	4.131	33	17	32	49	-32	34,4
32. Jarduera ekonomikoak	34.602	277	142	146	148	-6	96,1
33. Inbertsio kolektiboko erakundeak	187	1	1	5	8	-7	9,5
34. Gainontzeko abxikipenak eta konturako ordainketak	0	0	0	0	-0	0	0,0
35. KONTURAKO ORDAINKETAK, GUZTIRA (29+30+...+34)	787.535	6.300	3.241	2.402	2.654	587	122,1
36. KUOTA DIFERENTZIALA (28-35)	-35.297	-282	-145	-111	31	-176	-472,8
ERRENTAREN EGITURA (%)							
37. Lana (1 / 7)	94,1			84,0	81,6	12,5	115,3
38. Kapital higikorra eta higiezina ((2+3) / 7)	1,9			6,1	7,7	-5,9	24,2
39. Jarduera ekonomikoak (4 / 7)	4,0			7,0	6,1	-2,1	66,0
40. Mutualitateak, pensio planak eta BGAEak (8 / 7)	2,3			3,5	2,8	-0,5	82,7
41. Oinarrizko likidagarria (12 / 7)	95,6			93,4	94,2	1,5	101,6
KARGA TASAK (%)							
42. Batez besteko karga tasa (13 / 12)	27,7			26,0	26,5	1,2	104,7
43. Karga tasa efektiboa (28 / 12)	20,4			17,6	18,5	1,9	110,0
DATUAK SEXUAREN ARABERA							
44. Emakumezkoen oinarrizko likidagarria	1.264.844	24.801	10.453	8.675	10.996	-543	95,1
45. Gizonezkoen oinarrizko likidagarria	2.429.037	32.825	19.910	16.958	18.186	1.725	109,5
46. Emakume-gizonen oinarrizko likidagarrien arteko arraila (%)	47,9	24,4	47,5	48,8	39,5	8,0	120,1

Zenbatekoak eurotan

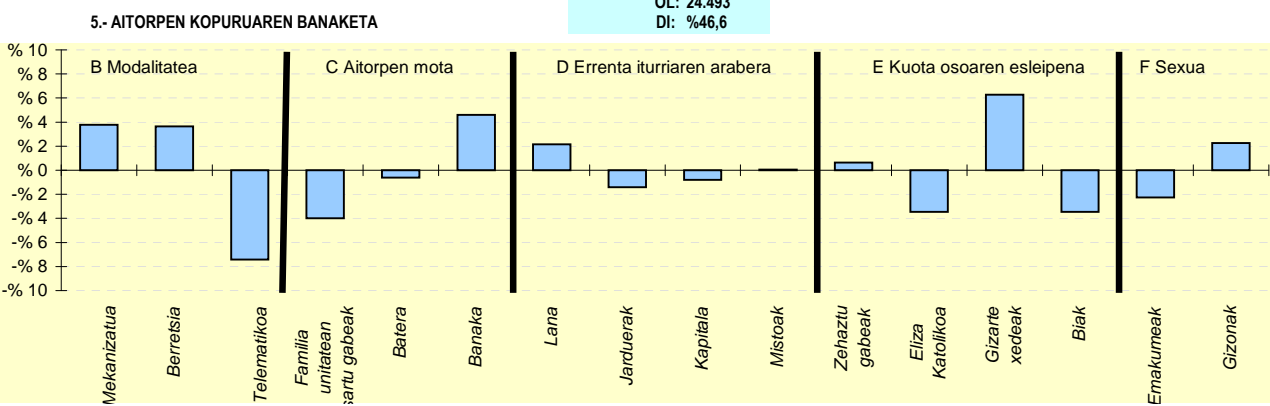
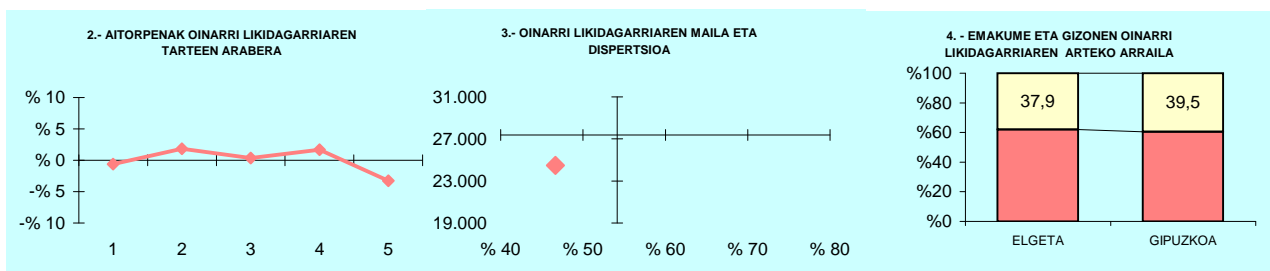


6- AITORPEN KOPURUAREN BANAKETA

	ELDUAIN		1.TALDEA % (3)	GIPUZKOA % (4)	DIFERENTZIA (5)= (2)-(4)
	Kopurua (1)	% (2)			
A. OINARRI LIKIDAGARRIAREN TARTEAK (euroak)					
1- 12.043raino	18	14,4	21,8	20,0	-5,6
2- 12.043 - 18.931	16	12,8	18,0	20,0	-7,2
3- 18.931 - 26.093	27	21,6	20,1	20,0	1,6
4- 26.093 - 35.400	33	26,4	19,4	20,0	6,4
5- 35.400tik gora	31	24,8	20,7	20,0	4,8
B. MODALITATEA					
Mekanizatua	25	20,0	18,4	17,7	2,3
Berretsia	69	55,2	52,2	54,7	0,5
Telematikoa	31	24,8	29,4	27,6	-2,8
C. AITORPEN MOTA					
Familia unitatean sartu gabek	43	34,4	35,7	38,0	-3,6
Batera	21	16,8	19,7	18,8	-2,0
Banaka	61	48,8	44,6	43,2	5,6
D. ERRENTA ITURRIAREN ARABERA					
Lana	115	92,0	85,5	87,5	4,5
Jarduerak	6	4,8	8,9	7,0	-2,2
Kapitala	3	2,4	4,3	4,4	-2,0
Mistoak	1	0,8	1,3	1,1	-0,3
E. KUOTA OSOAREN %0,7AREN ESLEIPENA					
Zehaztu gabek	56	44,8	52,1	46,5	-1,7
Eliza Katolikoa	15	12,0	6,4	8,1	3,9
Gizarte xedek	43	34,4	35,4	38,1	-3,7
Biak	11	8,8	6,1	7,4	1,4
F. AITORPENAK SEXUAREN ARABERA					
Emakumezkoen aitortpenak	51	40,8	39,4	44,3	-3,5
Gizonezkoen aitortpenak	74	59,2	60,6	55,7	3,5

KONTZEPTUAK	ELGETA			2.TALDEA	GIPUZKOA	DIFERENTZIA	INDIZEA
	GUZTIRA (1)	BATEZ BEST. (2)	BIZTANLEKO (3)	BIZTANLEKO (4)	BIZTANLEKO (5)	BIZTANLEKO (6) = (3) - (5)	BIZTANLEKO (Gipuzkoa=100)
1. AITORPEN BATERATUA 2019ko PFEZ	ELGETA 1.131			609	53,8		
ERRENTA ITURRIAK							
1. Lana	14.000.256	22.989	12.379	12.140	12.577	-198	98,4
2. Kapital higikorra	546.675	898	483	461	690	-206	70,1
3. Kapital higiezina	415.877	683	368	330	503	-135	73,2
4. Jarduera ekonomikoak	982.546	1.613	869	833	936	-67	92,8
5. Ondare irabazi eta galerak	128.989	212	114	215	703	-589	16,2
6. Errenta egozpenak	0	0	0	0	1	-1	0,0
7. OINARRI EZARGARRIA (1+2+3+4+5+6)	16.074.344	26.395	14.213	13.978	15.409	-1.197	92,2
MURRIZPENAK							
8. Mutualitatei, pensio planei eta BGAEei egindako ekarpenak	667.424	1.096	590	520	437	153	135,0
9. Batera tributazeagatik	451.728	742	399	421	405	-5	98,7
10. Beste murrizpen batzuk	39.033	64	35	26	60	-25	57,8
11. MURRIZPENAK, GUZTIRA (8+9+10)	1.158.185	1.902	1.024	967	901	123	113,6
12. OINARRI LIKIDAGARRIA (7-11)	14.916.159	24.493	13.188	13.011	14.508	-1.319	90,9
13. AURRETIKO KUOTA OSOA	3.843.037	6.310	3.398	3.359	3.844	-446	88,4
14. KUOTAREN MURRIZPENA	829.957	1.363	734	704	713	21	102,9
15. KUOTA OSOA	3.013.080	4.948	2.664	2.655	3.131	-467	85,1
KENKARIAK							
16. Ondorengo ahaideak	196.684	323	174	178	158	16	110,2
17. Aurreko ahaideak	2.023	3	2	1	1	1	233,5
18. Minusbaliatuak eta menpekotasuna	91.877	151	81	82	78	3	104,1
19. 65 urtetik gorako adina	51.253	84	45	52	56	-11	80,9
20. Ohiko etxebizitza errentan hartzea	26.092	43	23	32	55	-32	42,0
21. Ohiko etxebizitza erostea	158.448	260	140	138	141	-1	99,6
22. Ezarpen bikoitza	317	1	0	3	4	-4	6,7
23. Sindikatuen kuotegatik	5.928	10	5	3	3	2	175,2
24. Jarduera ekonomikoak sustatzea	1.499	2	1	3	2	-1	56,3
25. Dohaintzak	7.189	12	6	6	8	-2	77,6
26. Beste kenkari batzuk	2.211	4	2	1	0	2	433,1
27. KENKARIAK, GUZTIRA (16+17+...+26)	543.521	892	481	498	506	-26	94,9
28. KUOTA LIKIDOA	2.530.197	4.155	2.237	2.220	2.685	-448	83,3
KONTURAKO ORDAINKETAK							
29. Lana	2.418.064	3.971	2.138	2.107	2.307	-169	92,7
30. Kapital higikorra	116.523	191	103	96	141	-38	72,9
31. Kapital higiezina	45.256	74	40	30	49	-9	80,9
32. Jarduera ekonomikoak	168.033	276	149	122	148	0	100,3
33. Inbertsio kolektiboko erakundeak	3.633	6	3	4	8	-5	39,5
34. Gainontzeko abxikipenak eta konturako ordainketak	257	0	0	-0	-0	0	-115,3
35. KONTURAKO ORDAINKETAK, GUZTIRA (29+30+...+34)	2.751.765	4.518	2.433	2.359	2.654	-221	91,7
36. KUOTA DIFERENTZIALA (28-35)	-221.567	-364	-196	-139	31	-227	-637,7
ERRENTAREN EGITURA (%)							
37. Lana (1 / 7)	87,1			86,9	81,6	5,5	106,7
38. Kapital higikorra eta higiezina ((2+3) / 7)	6,0			5,7	7,7	-1,7	77,4
39. Jarduera ekonomikoak (4 / 7)	6,1			6,0	6,1	0,0	100,7
40. Mutualitateak, pensio planak eta BGAEak (8 / 7)	4,2			3,7	2,8	1,3	146,4
41. Oinarrizko likidagarria (12 / 7)	92,8			93,1	94,2	-1,4	98,6
KARGA TASAK (%)							
42. Batez besteko karga tasa (13 / 12)	25,8			25,8	26,5	-0,7	97,2
43. Karga tasa efektiboa (28 / 12)	17,0			17,1	18,5	-1,5	91,7
DATUAK SEXUAREN ARABERA							
44. Emakumezkoen oinarrizko likidagarria	5.631.110	21.997	10.074	9.182	10.996	-923	91,6
45. Gizonezkoen oinarrizko likidagarria	9.285.049	26.303	16.233	16.716	18.186	-1.953	89,3
46. Emakume-gizonen oin.likidagarrien arteko arraila (%)	39,4	16,4	37,9	45,1	39,5	-1,6	96,0

Zenbatekoak eurotan

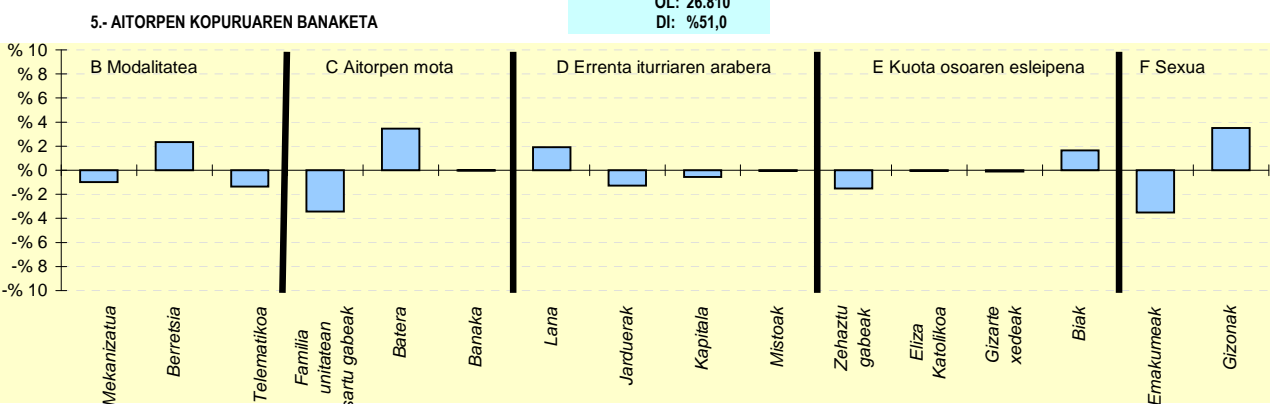
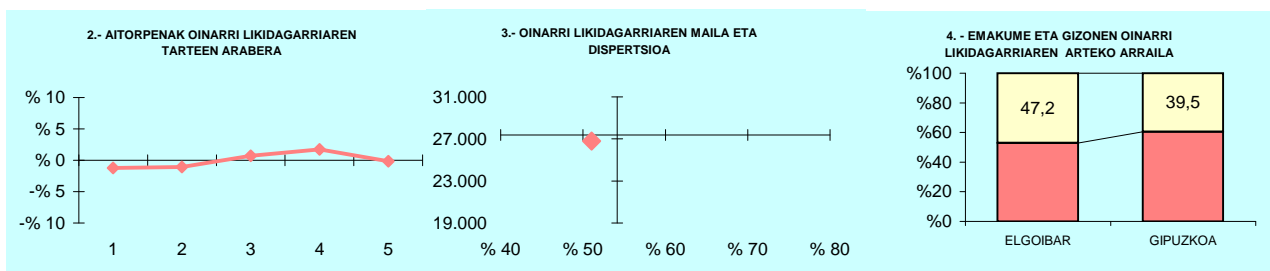


6.- AITORPEN KOPURUAREN BANAKETA

	ELGETA		2.TALDEA %	GIPUZKOA %	DIFERENTZIA (5)= (2)-(4)
	Kopurua (1)	% (2)			
A. OINARRI LIKIDAGARRIAREN TARTEAK (euroak)					
1- 12.043raino	118	19,4	19,2	20,0	-0,6
2- 12.043 - 18.931	133	21,8	19,3	20,0	1,8
3- 18.931 - 26.093	124	20,4	21,7	20,0	0,4
4- 26.093 - 35.400	132	21,7	21,5	20,0	1,7
5- 35.400tik gora	102	16,7	18,3	20,0	-3,3
B. MODALITATEA					
Mekanizatua	131	21,5	17,6	17,7	3,8
Berretsia	355	58,3	58,8	54,7	3,6
Telematikoa	123	20,2	23,6	27,6	-7,4
C. AITORPEN MOTA					
Familia unitatean sartu gabeak	207	34,0	36,4	38,0	-4,0
Batera	111	18,2	20,0	18,8	-0,6
Banaka	291	47,8	43,6	43,2	4,6
D. ERRENTA ITURRIAREN ARABERA					
Lana	546	89,7	88,9	87,5	2,2
Jarduerak	34	5,6	7,0	7,0	-1,4
Kapitala	22	3,6	3,2	4,4	-0,8
Mistoak	7	1,1	1,0	1,1	0,1
E. KUOTA OSOAREN %0,7AREN ESLEIPENA					
Zehaztu gabeak	287	47,1	46,7	46,5	0,7
Eliza Katolikoa	28	4,6	6,8	8,1	-3,5
Gizarte xedeak	270	44,3	39,9	38,1	6,3
Biak	24	3,9	6,6	7,4	-3,5
F. AITORPENAK SEXUAREN ARABERA					
Emakumezkoen aitorpenak	256	42,0	41,4	44,3	-2,3
Gizonezkoen aitorpenak	353	58,0	58,6	55,7	2,3

KONTZEPTUAK	ELGOIBAR			4.TALDEA	GIPUZKOA	DIFERENTZIA	INDIZEA
	GUZTIRA (1)	BATEZ BEST. (2)	BIZTANLEKO (3)	BIZTANLEKO (4)	BIZTANLEKO (5)	BIZTANLEKO (6) = (3) - (5)	BIZTANLEKO (Gipuzkoa=100)
1. AITORPEN BATERATUA 2019ko PFEZ	ELGOIBAR 11.570			6.006	51,9		
ERRENTA ITURRIAK							
1. Lana	148.417.638	24.712	12.828	12.381	12.577	251	102,0
2. Kapital higikorra	8.706.114	1.450	752	628	690	63	109,1
3. Kapital higiezina	3.881.499	646	335	411	503	-167	66,8
4. Jarduera ekonomikoak	7.551.664	1.257	653	825	936	-283	69,8
5. Ondare irabazi eta galerak	4.025.729	670	348	705	703	-355	49,5
6. Errenta egozpenak	0	0	0	0	1	-1	0,0
7. OINARRI EZARGARRIA (1+2+3+4+5+6)	172.582.644	28.735	14.916	14.950	15.409	-493	96,8
MURRIZPENAK							
8. Mutualitatei, pensio planei eta BGAEei egindako ekarpenak	5.747.402	957	497	467	437	60	113,6
9. Batera tributazeagatik	5.441.579	906	470	422	405	66	116,2
10. Beste murrizpen batzuk	370.204	62	32	40	60	-28	53,6
11. MURRIZPENAK, GUZTIRA (8+9+10)	11.559.186	1.925	999	929	901	98	110,8
12. OINARRI LIKIDAGARRIA (7-11)	161.023.458	26.810	13.917	14.021	14.508	-590	95,9
13. AURRETIKO KUOTA OSOA	42.327.014	7.047	3.658	3.656	3.844	-186	95,2
14. KUOTAREN MURRIZPENA	8.116.640	1.351	702	710	713	-12	98,3
15. KUOTA OSOA	34.210.373	5.696	2.957	2.946	3.131	-174	94,4
KENKARIAK							
16. Ondorengo ahaideak	1.850.443	308	160	167	158	2	101,4
17. Aurreko ahaideak	13.728	2	1	1	1	0	154,9
18. Minusbaliatuak eta menpekotasuna	989.961	165	86	81	78	8	109,6
19. 65 urteko gorako adina	725.601	121	63	57	56	7	111,9
20. Ohiko etxebizitza errentan hartzea	330.013	55	29	42	55	-26	51,9
21. Ohiko etxebizitza erostea	1.659.199	276	143	141	141	3	102,0
22. Ezarpen bikoitza	2.877	0	0	2	4	-4	6,0
23. Sindikatuen kuotegatik	35.728	6	3	3	3	0	103,2
24. Jarduera ekonomikoak sustatzea	37.611	6	3	3	2	1	138,2
25. Dohaintzak	67.879	11	6	6	8	-2	71,6
26. Beste kenkari batzuk	10.039	2	1	0	0	0	192,2
27. KENKARIAK, GUZTIRA (16+17+...+26)	5.723.078	953	495	504	506	-12	97,7
28. KUOTA LIKIDOA	29.205.056	4.863	2.524	2.503	2.685	-161	94,0
KONTURAKO ORDAINKETAK							
29. Lana	27.258.580	4.539	2.356	2.208	2.307	49	102,1
30. Kapital higikorra	1.808.869	301	156	130	141	15	110,6
31. Kapital higiezina	406.575	68	35	41	49	-14	71,0
32. Jarduera ekonomikoak	1.253.001	209	108	127	148	-40	73,1
33. Inbertsio kolektiboko erakundeak	61.429	10	5	5	8	-3	65,4
34. Gainontzeko abxikipenak eta konturako ordainketak	-2.500	-0	-0	-0	-0	-0	109,8
35. KONTURAKO ORDAINKETAK, GUZTIRA (29+30+...+34)	30.785.955	5.126	2.661	2.511	2.654	7	100,2
36. KUOTA DIFERENTZIALA (28-35)	-1.580.899	-263	-137	-8	31	-167	-444,8
ERRENTAREN EGITURA (%)							
37. Lana (1 / 7)	86,0			82,8	81,6	4,4	105,4
38. Kapital higikorra eta higiezina ((2+3) / 7)	7,3			6,9	7,7	-0,4	94,3
39. Jarduera ekonomikoak (4 / 7)	4,4			5,5	6,1	-1,7	72,1
40. Mutualitateak, pensio planak eta BGAEak (8 / 7)	3,3			3,1	2,8	0,5	117,4
41. Oinarrizko likidagarria (12 / 7)	93,3			93,8	94,2	-0,8	99,1
KARGA TASAK (%)							
42. Batez besteko karga tasa (13 / 12)	26,3			26,1	26,5	-0,2	99,2
43. Karga tasa efektiboa (28 / 12)	18,1			17,9	18,5	-0,4	98,0
DATUAK SEXUAREN ARABERA							
44. Emakumezkoen oinarrizko likidagarria	56.624.667	23.122	9.661	10.295	10.996	-1.335	87,9
45. Gizonezkoen oinarrizko likidagarria	104.398.791	29.350	18.287	17.858	18.186	101	100,6
46. Emakume-gizonen oin.likidagarrien arteko arraila (%)	45,8	21,2	47,2	42,4	39,5	7,6	119,3

Zenbatekoak eurotan

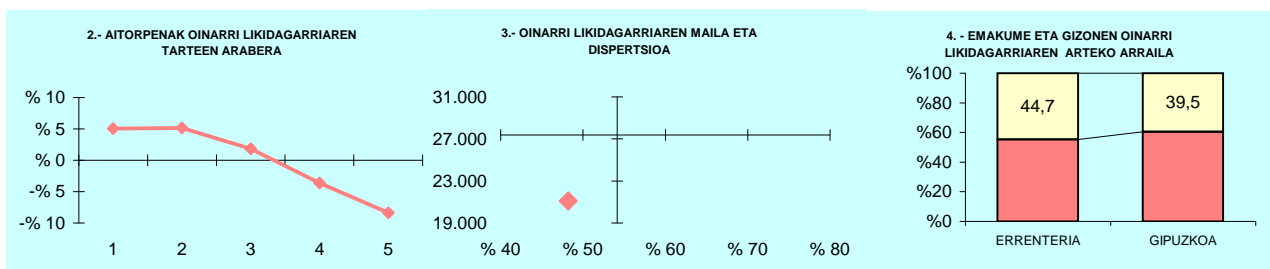


6.- AITORPEN KOPURUAREN BANAKETA

	ELGOIBAR		4.TALDEA %	GIPUZKOA %	DIFERENTZIA (5)= (2)-(4)
	Kopurua (1)	% (2)			
A. OINARRI LIKIDAGARRIAREN TARTEAK (euroak)					
1- 12.043raino	1.129	18,8	19,4	20,0	-1,2
2- 12.043 - 18.931	1.136	18,9	19,7	20,0	-1,1
3- 18.931 - 26.093	1.243	20,7	21,0	20,0	0,7
4- 26.093 - 35.400	1.305	21,7	21,1	20,0	1,7
5- 35.400tik gora	1.193	19,9	18,9	20,0	-0,1
B. MODALITATEA					
Mekanizatua	1.006	16,7	17,8	17,7	-1,0
Berretsia	3.423	57,0	56,5	54,7	2,3
Telematikoa	1.577	26,3	25,7	27,6	-1,3
C. AITORPEN MOTA					
Familia unitatean sartu gabek	2.075	34,5	36,5	38,0	-3,4
Batera	1.338	22,3	19,8	18,8	3,4
Banaka	2.593	43,2	43,7	43,2	-0,0
D. ERRENTA ITURRIAREN ARABERA					
Lana	5.370	89,4	88,4	87,5	1,9
Jarduerak	343	5,7	6,7	7,0	-1,3
Kapitala	231	3,8	3,9	4,4	-0,6
Mistoak	62	1,0	1,0	1,1	-0,1
E. KUOTA OSOAREN %0,7AREN ESLEIPENA					
Zehaztu gabek	2.701	45,0	46,5	46,5	-1,5
Eliza Katolikoa	482	8,0	7,4	8,1	-0,0
Gizarte xedeak	2.280	38,0	38,2	38,1	-0,1
Biak	543	9,0	7,8	7,4	1,6
F. AITORPENAK SEXUAREN ARABERA					
Emakumezkoen aitortpenak	2.449	40,8	43,0	44,3	-3,5
Gizonezkoen aitortpenak	3.557	59,2	57,0	55,7	3,5

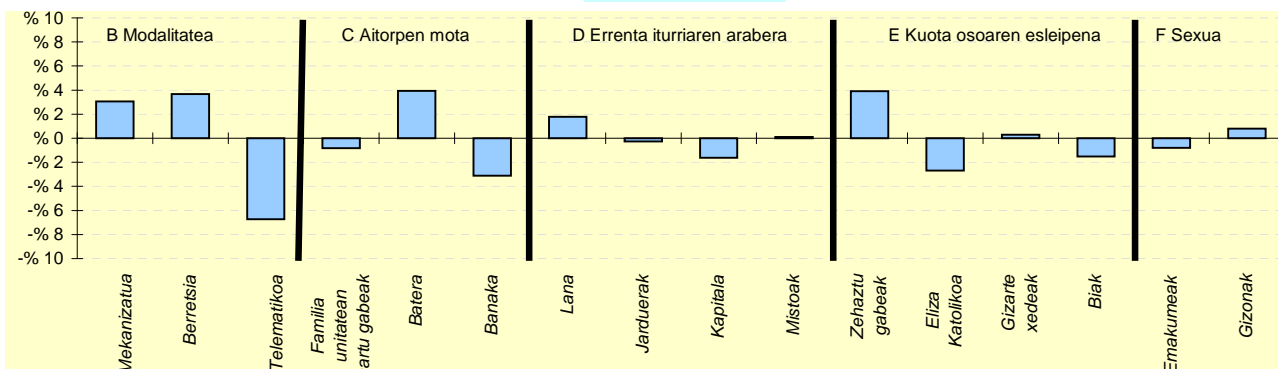
KONTZEPTUAK	ERRETERIA			5.TALDEA	GIPUZKOA	DIFERENTZIA	INDIZEA
	GUZTIRA (1)	BATEZ BEST. (2)	BIZTANLEKO (3)	BIZTANLEKO (4)	BIZTANLEKO (5)	BIZTANLEKO (6) = (3) - (5)	BIZTANLEKO (Gipuzkoa=100)
1. AITORPEN BATERATUA 2019ko PFEZ							
	39.540			19.871			50,3
ERRENTA ITURRIAK							
1. Lana	401.535.162	20.207	10.155	11.311	12.577	-2.422	80,7
2. Kapital higikorra	5.161.169	260	131	498	690	-559	18,9
3. Kapital higiezina	10.292.510	518	260	385	503	-242	51,8
4. Jarduera ekonomikoak	26.143.647	1.316	661	798	936	-274	70,7
5. Ondare irabazi eta galerak	6.055.006	305	153	321	703	-550	21,8
6. Errenta egozpenak	3.433	0	0	0	1	-1	8,8
7. OINARRI EZARGARRIA (1+2+3+4+5+6)	449.190.928	22.605	11.360	13.313	15.409	-4.049	73,7
MURRIZPENAK							
8. Mutualitatei, pensio planei eta BGAEei egindako ekarpenak	10.776.596	542	273	367	437	-165	62,3
9. Batera tributazeagatik	18.367.958	924	465	431	405	60	114,8
10. Beste murrizpen batzuk	561.060	28	14	38	60	-45	23,8
11. MURRIZPENAK, GUZTIRA (8+9+10)	29.705.614	1.495	751	836	901	-150	83,3
12. OINARRI LIKIDAGARRIA (7-11)	419.485.314	21.110	10.609	12.477	14.508	-3.898	73,1
13. AURRETIKO KUOTA OSOA	106.243.491	5.347	2.687	3.248	3.844	-1.157	69,9
14. KUOTAREN MURRIZPENA	26.609.679	1.339	673	688	713	-40	94,3
15. KUOTA OSOA	79.633.881	4.008	2.014	2.560	3.131	-1.117	64,3
KENKARIAK							
16. Ondorengo ahaideak	5.841.584	294	148	149	158	-10	93,6
17. Aurreko ahaideak	24.710	1	1	1	1	-0	81,6
18. Minusbaliatuak eta menpekotasuna	3.128.077	157	79	77	78	1	101,4
19. 65 urteko gorako adina	2.590.114	130	66	60	56	9	116,9
20. Ohiko etxebizitza errentan hartzea	1.744.093	88	44	48	55	-11	80,2
21. Ohiko etxebizitza erostea	5.058.728	255	128	133	141	-13	91,0
22. Ezarpen bikoitza	70.867	4	2	2	4	-2	43,1
23. Sindikatuen kuotengatik	136.298	7	3	3	3	0	115,2
24. Jarduera ekonomikoak sustatzea	26.731	1	1	2	2	-2	28,7
25. Dohaintzak	171.345	9	4	6	8	-4	52,9
26. Beste kenkari batzuk	18.898	1	0	0	0	0	105,9
27. KENKARIAK, GUZTIRA (16+17+...+26)	18.811.442	947	476	481	506	-31	93,9
28. KUOTA LIKIDOA	63.613.693	3.201	1.609	2.144	2.685	-1.076	59,9
KONTURAKO ORDAINKETAK							
29. Lana	64.985.815	3.270	1.644	1.958	2.307	-664	71,2
30. Kapital higikorra	1.175.680	59	30	102	141	-112	21,0
31. Kapital higiezina	652.868	33	17	36	49	-33	33,4
32. Jarduera ekonomikoak	3.810.140	192	96	122	148	-52	65,0
33. Inbertsio kolektiboko erakundeak	54.828	3	1	5	8	-7	17,1
34. Gainontzeko abxikipenak eta konturako ordainketak	4.367	0	0	-0	-0	0	-56,1
35. KONTURAKO ORDAINKETAK, GUZTIRA (29+30+...+34)	70.683.699	3.557	1.788	2.224	2.654	-867	67,4
36. KUOTA DIFERENTZIALA (28-35)	-7.070.006	-356	-179	-79	31	-210	-582,0
ERRENTAREN EGITURA (%)							
37. Lana (1 / 7)	89,4			85,0	81,6	7,8	109,5
38. Kapital higikorra eta higiezina ((2+3) / 7)	3,4			6,6	7,7	-4,3	44,5
39. Jarduera ekonomikoak (4 / 7)	5,8			6,0	6,1	-0,3	95,8
40. Mutualitateak, pensio planak eta BGAEak (8 / 7)	2,4			2,8	2,8	-0,4	84,6
41. Oinarrizko likidagarria (12 / 7)	93,4			93,7	94,2	-0,8	99,2
KARGA TASAK (%)							
42. Batez besteko karga tasa (13 / 12)	25,3			26,0	26,5	-1,2	95,6
43. Karga tasa efektiboa (28 / 12)	15,2			17,2	18,5	-3,3	81,9
DATUAK SEXUAREN ARABERA							
44. Emakumezkoen oinarrizko likidagarria	155.801.431	18.022	7.627	9.211	10.996	-3.369	69,4
45. Gizonezkoen oinarrizko likidagarria	263.683.884	23.489	13.797	15.915	18.186	-4.389	75,9
46. Emakume-gizonen oinarrizko likidagarrien arteko arraila (%)	40,9	23,3	44,7	42,1	39,5	5,2	113,1

Zenbatekoak eurotan



5.- AITORPEN KOPURUAREN BANAKETA

OL: 21.110
DI: %48,2

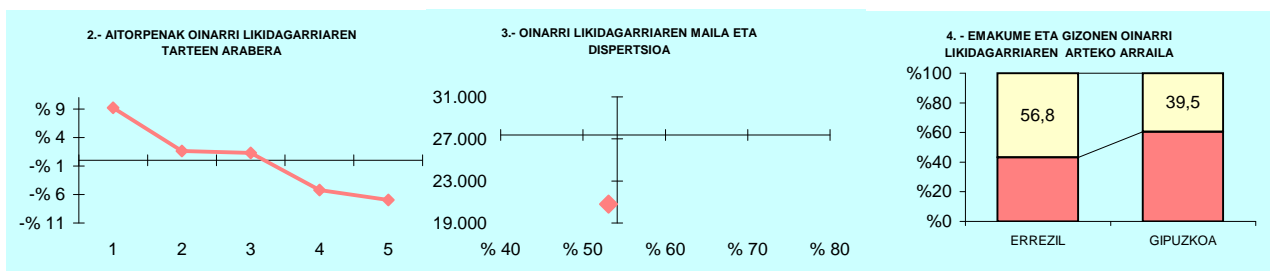


6.- AITORPEN KOPURUAREN BANAKETA

	ERRETERIA		5.TALDEA %	GIPUZKOA %	DIFERENTZIA (5)= (2)-(4)
	Kopurua (1)	% (2)			
A. OINARRI LIKIDAGARRIAREN TARTEAK (euroak)					
1- 12.043raino	4.973	25,0	22,2	20,0	5,0
2- 12.043 - 18.931	4.995	25,1	22,6	20,0	5,1
3- 18.931 - 26.093	4.344	21,9	20,9	20,0	1,9
4- 26.093 - 35.400	3.250	16,4	18,4	20,0	-3,6
5- 35.400tik gora	2.309	11,6	16,0	20,0	-8,4
B. MODALITATEA					
Mekanizatua	4.130	20,8	18,4	17,7	3,0
Berreisia	11.590	58,3	55,7	54,7	3,7
Telematikoa	4.151	20,9	25,9	27,6	-6,7
C. AITORPEN MOTA					
Familia unitatean sartu gabeak	7.382	37,1	37,4	38,0	-0,8
Batera	4.526	22,8	20,7	18,8	3,9
Banaka	7.963	40,1	41,9	43,2	-3,1
D. ERRENTA ITURRIAREN ARABERA					
Lana	17.741	89,3	88,2	87,5	1,8
Jarduerak	1.339	6,7	6,8	7,0	-0,3
Kapitala	556	2,8	3,8	4,4	-1,6
Mistoak	235	1,2	1,2	1,1	0,1
E. KUOTA OSOAREN %0,7AREN ESLEIPENA					
Zehaztu gabeak	10.010	50,4	47,3	46,5	3,9
Eliza Katolikoa	1.070	5,4	7,2	8,1	-2,7
Gizarte xedeak	7.623	38,4	38,6	38,1	0,3
Biak	1.168	5,9	6,8	7,4	-1,5
F. AITORPENAK SEXUAREN ARABERA					
Emakumezkoen aitorpenak	8.645	43,5	43,5	44,3	-0,8
Gizonezkoen aitorpenak	11.226	56,5	56,5	55,7	0,8

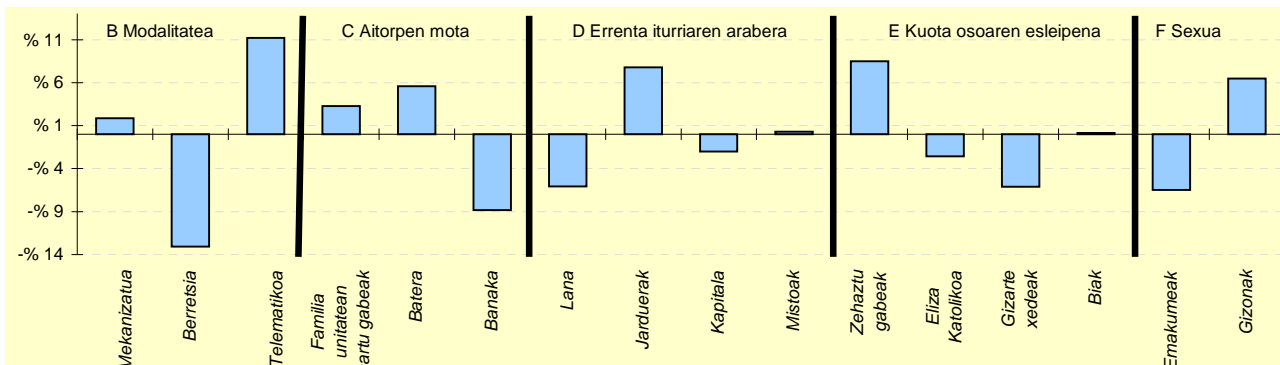
KONTZEPTUAK	ERREZIL			BIZTANLEKO		AITORPEN kop.		Aitorpenak biztanleko (%)	
	GUZTIRA (1)	BATEZ BEST. (2)	BIZTANLEKO (3)	1.TALDEA BIZTANLEKO (4)	GIPUZKOA BIZTANLEKO (5)	DIFERENTZIA BIZTANLEKO (6) = (3) - (5)	INDIZEA BIZTANLEKO (Gipuzkoa=100)		
1. AITORPEN BATERATUA 2019ko PFEZ	ERREZIL			578		291		50,3	
ERRENTA ITURRIAK									
1. Lana	5.304.929	18.230	9.178	11.706	12.577	-3.399	73,0		
2. Kapital higikorra	188.665	648	326	502	690	-363	47,3		
3. Kapital higiezina	138.241	475	239	346	503	-263	47,6		
4. Jarduera ekonomikoak	778.133	2.674	1.346	969	936	411	143,9		
5. Ondare irabazi eta galerak	182.621	628	316	415	703	-387	44,9		
6. Errenta egozpenak	0	0	0	0	1	-1	0,0		
7. OINARRI EZARGARRIA (1+2+3+4+5+6)	6.592.589	22.655	11.406	13.939	15.409	-4.003	74,0		
MURRIZPENAK									
8. Mutualitatei, pensio planei eta BGAEei egindako ekarpenak	217.693	748	377	487	437	-61	86,2		
9. Batera tributazeagatik	288.328	991	499	404	405	94	123,3		
10. Beste murrizpen batzuk	38.036	131	66	25	60	6	110,3		
11. MURRIZPENAK, GUZTIRA (8+9+10)	544.057	1.870	941	916	901	40	104,4		
12. OINARRI LIKIDAGARRIA (7-11)	6.048.532	20.785	10.465	13.024	14.508	-4.043	72,1		
13. AURRETIKO KUOTA OSOA	1.521.632	5.229	2.633	3.385	3.844	-1.211	68,5		
14. KUOTAREN MURRIZPENA	380.759	1.308	659	678	713	-55	92,4		
15. KUOTA OSOA	1.140.872	3.921	1.974	2.706	3.131	-1.157	63,0		
KENKARIAK									
16. Ondorengo ahaideak	118.113	406	204	190	158	47	129,5		
17. Aurreko ahaideak	2.938	10	5	2	1	4	663,5		
18. Minusbaliatuak eta menpekotasuna	49.419	170	86	84	78	7	109,6		
19. 65 urtetik gorako adina	24.744	85	43	48	56	-13	76,4		
20. Ohiko etxebizitza errentan hartzea	6.475	22	11	21	55	-44	20,4		
21. Ohiko etxebizitza erostea	46.391	159	80	126	141	-60	57,1		
22. Ezarpen bikoitza	0	0	0	1	4	-4	0,0		
23. Sindikatuen kuotegatik	1.237	4	2	3	3	-1	71,5		
24. Jarduera ekonomikoak sustatzea	3.500	12	6	4	2	4	257,4		
25. Dohaintzak	914	3	2	4	8	-7	19,3		
26. Beste kenkari batzuk	103	0	0	0	0	0	39,5		
27. KENKARIAK, GUZTIRA (16+17+...+26)	253.833	872	439	484	506	-67	86,7		
28. KUOTA LIKIDOA	931.287	3.200	1.611	2.291	2.685	-1.074	60,0		
KONTURAKO ORDAINKETAK									
29. Lana	852.141	2.928	1.474	2.114	2.307	-833	63,9		
30. Kapital higikorra	44.054	151	76	105	141	-65	53,9		
31. Kapital higiezina	11.420	39	20	32	49	-30	39,9		
32. Jarduera ekonomikoak	113.469	390	196	146	148	48	132,5		
33. Inbertsio kolektiboko erakundeak	111	0	0	5	8	-8	2,4		
34. Gainontzeko abxikipenak eta konturako ordainketak	163	1	0	0	-0	0	-143,4		
35. KONTURAKO ORDAINKETAK, GUZTIRA (29+30+...+34)	1.021.359	3.510	1.767	2.402	2.654	-887	66,6		
36. KUOTA DIFERENTZIALA (28-35)	-90.072	-310	-156	-111	31	-187	-507,3		
ERRENTAREN EGITURA (%)									
37. Lana (1 / 7)	80,5			84,0	81,6	-1,2	98,6		
38. Kapital higikorra eta higiezina ((2+3) / 7)	5,0			6,1	7,7	-2,8	64,1		
39. Jarduera ekonomikoak (4 / 7)	11,8			7,0	6,1	5,7	194,4		
40. Mutualitateak, pensio planak eta BGAEak (8 / 7)	3,3			3,5	2,8	0,5	116,4		
41. Oinarrizko likidagarria (12 / 7)	91,7			93,4	94,2	-2,4	97,4		
KARGA TASAK (%)									
42. Batez besteko karga tasa (13 / 12)	25,2			26,0	26,5	-1,3	94,9		
43. Karga tasa efektiboa (28 / 12)	15,4			17,6	18,5	-3,1	83,2		
DATUAK SEXUAREN ARABERA									
44. Emakumezkoen oinarrizko likidagarria	1.676.995	15.245	6.165	8.675	10.996	-4.831	56,1		
45. Gizonezkoen oinarrizko likidagarria	4.371.537	24.152	14.286	16.958	18.186	-3.900	78,6		
46. Emakume-gizonen oin.likidagarrien arteko arraila (%)	61,6	36,9	56,8	48,8	39,5	17,3	143,8		

Zenbatekoak eurotan



5.- AITORPEN KOPURUAREN BANAKETA

OL: 20.785
DI: %53,1

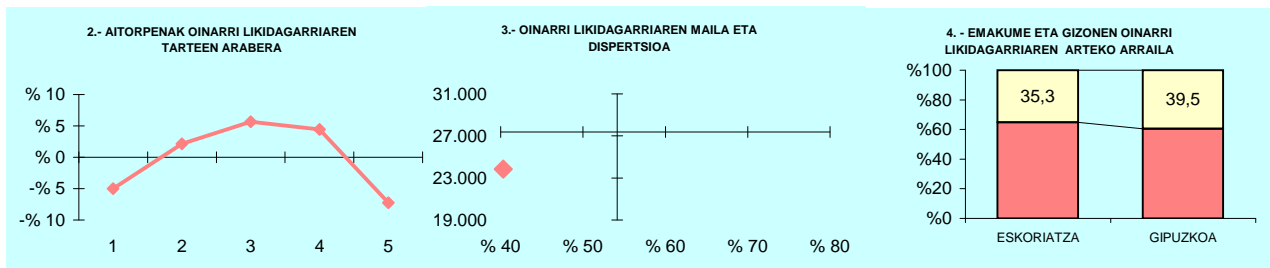


6.- AITORPEN KOPURUAREN BANAKETA

	ERREZIL		1.TALDEA %	GIPUZKOA %	DIFERENTZIA (5)= (2)-(4)
	Kopurua (1)	% (2)			
A. OINARRI LIKIDAGARRIAREN TARTEAK (euroak)					
1- 12.043raino	85	29,2	21,8	20,0	9,2
2- 12.043 - 18.931	63	21,6	18,0	20,0	1,6
3- 18.931 - 26.093	62	21,3	20,1	20,0	1,3
4- 26.093 - 35.400	43	14,8	19,4	20,0	-5,2
5- 35.400tik gora	38	13,1	20,7	20,0	-6,9
B. MODALITATEA					
Mekanizatua	57	19,6	18,4	17,7	1,9
Berreisia	121	41,6	52,2	54,7	-13,1
Telematikoa	113	38,8	29,4	27,6	11,2
C. AITORPEN MOTA					
Familia unitatean sartu gabeak	120	41,2	35,7	38,0	3,3
Batera	71	24,4	19,7	18,8	5,6
Banaka	100	34,4	44,6	43,2	-8,8
D. ERRENTA ITURRIAREN ARABERA					
Lana	237	81,4	85,5	87,5	-6,1
Jarduerak	43	14,8	8,9	7,0	7,8
Kapitala	7	2,4	4,3	4,4	-2,0
Mistoak	4	1,4	1,3	1,1	0,3
E. KUOTA OSOAREN %0,7AREN ESLEIPENA					
Zehaztu gabeak	160	55,0	52,1	46,5	8,5
Eliza Katolikoa	16	5,5	6,4	8,1	-2,6
Gizarte xedeak	93	32,0	35,4	38,1	-6,1
Biak	22	7,6	6,1	7,4	0,2
F. AITORPENAK SEXUAREN ARABERA					
Emakumezkoen aitortpenak	110	37,8	39,4	44,3	-6,5
Gizonezkoen aitortpenak	181	62,2	60,6	55,7	6,5

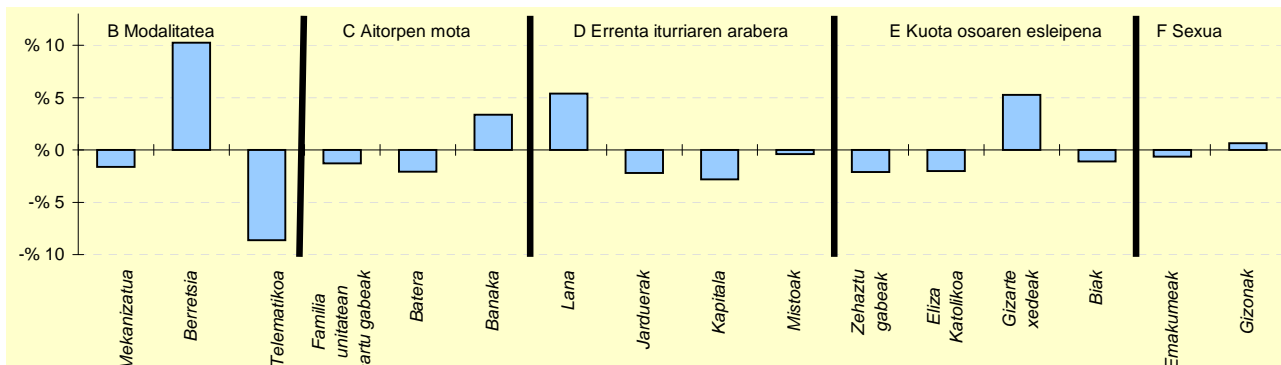
KONTZEPTUAK	ESKORIAMATZA			2.TALDEA	GIPUZKOA	DIFERENTZIA	INDIZEA
	GUZTIRA (1)	BATEZ BEST. (2)	BIZTANLEKO (3)	BIZTANLEKO (4)	BIZTANLEKO (5)	BIZTANLEKO (6) = (3) - (5)	BIZTANLEKO (Gipuzkoa=100)
1. AITORPEN BATERATUA 2019ko PFEZ	ESKORIAMATZA 4.106			2.419		58,9	
ERRENTA ITURRIAK							
1. Lana	57.096.310	23.603	13.906	12.140	12.577	1.329	110,6
2. Kapital higikorra	1.531.037	633	373	461	690	-317	54,1
3. Kapital higiezina	1.167.997	483	284	330	503	-218	56,6
4. Jarduera ekonomikoak	2.496.145	1.032	608	833	936	-328	65,0
5. Ondare irabazi eta galerak	287.208	119	70	215	703	-633	9,9
6. Errenta egozpenak	0	0	0	0	1	-1	0,0
7. OINARRI EZARGARRIA (1+2+3+4+5+6)	62.578.696	25.870	15.241	13.978	15.409	-168	98,9
MURRIZPENAK							
8. Mutualitatei, pensio planei eta BGAEei egindako ekarpenak	3.215.044	1.329	783	520	437	346	179,1
9. Batera tributazeagatik	1.665.106	688	406	421	405	1	100,2
10. Beste murrizpen batzuk	35.689	15	9	26	60	-51	14,6
11. MURRIZPENAK, GUZTIRA (8+9+10)	4.915.839	2.032	1.197	967	901	296	132,8
12. OINARRI LIKIDAGARRIA (7-11)	57.662.857	23.837	14.044	13.011	14.508	-464	96,8
13. AURRETIKO KUOTA OSOA	14.651.644	6.057	3.568	3.359	3.844	-276	92,8
14. KUOTAREN MURRIZPENA	3.333.476	1.378	812	704	713	99	113,8
15. KUOTA OSOA	11.318.166	4.679	2.756	2.655	3.131	-374	88,0
KENKARIAK							
16. Ondorengo ahaideak	655.376	271	160	178	158	2	101,2
17. Aurreko ahaideak	4.576	2	1	1	1	0	145,5
18. Minusbaliatuak eta menpekotasuna	409.505	169	100	82	78	22	127,8
19. 65 urteko gorako adina	291.332	120	71	52	56	15	126,6
20. Ohiko etxebizitza errentan hartzea	132.173	55	32	32	55	-23	58,5
21. Ohiko etxebizitza erostea	610.122	252	149	138	141	8	105,6
22. Ezarpen bikoitza	2.137	1	1	3	4	-4	12,5
23. Sindikatuen kuotegatik	11.306	5	3	3	3	-0	92,0
24. Jarduera ekonomikoak sustatzea	6.789	3	2	3	2	-1	70,3
25. Dohaintzak	24.628	10	6	6	8	-2	73,2
26. Beste kenkari batzuk	4.385	2	1	1	0	1	236,6
27. KENKARIAK, GUZTIRA (16+17+...+26)	2.152.328	890	524	498	506	18	103,5
28. KUOTA LIKIDOA	9.371.301	3.874	2.282	2.220	2.685	-403	85,0
KONTURAKO ORDAINKETAK							
29. Lana	8.634.977	3.570	2.103	2.107	2.307	-204	91,1
30. Kapital higikorra	317.150	131	77	96	141	-64	54,7
31. Kapital higiezina	93.685	39	23	30	49	-27	46,1
32. Jarduera ekonomikoak	380.214	157	93	122	148	-56	62,5
33. Inbertsio kolektiboko erakundeak	11.502	5	3	4	8	-5	34,5
34. Gainontzeko atxikipenak eta konturako ordainketak	602	0	0	-0	-0	0	-74,5
35. KONTURAKO ORDAINKETAK, GUZTIRA (29+30+...+34)	9.438.131	3.902	2.299	2.359	2.654	-356	86,6
36. KUOTA DIFERENTZIALA (28-35)	-66.830	-28	-16	-139	31	-47	-53,0
ERRENTAREN EGITURA (%)							
37. Lana (1 / 7)	91,2			86,9	81,6	9,6	111,8
38. Kapital higikorra eta higiezina ((2+3) / 7)	4,3			5,7	7,7	-3,4	55,7
39. Jarduera ekonomikoak (4 / 7)	4,0			6,0	6,1	-2,1	65,7
40. Mutualitateak, pensio planak eta BGAEak (8 / 7)	5,1			3,7	2,8	2,3	181,1
41. Oinarri likidagarria (12 / 7)	92,1			93,1	94,2	-2,0	97,9
KARGA TASAK (%)							
42. Batez besteko karga tasa (13 / 12)	25,4			25,8	26,5	-1,1	95,9
43. Karga tasa efektiboa (28 / 12)	16,3			17,1	18,5	-2,3	87,8
DATUAK SEXUAREN ARABERA							
44. Emakumezkoen oinarri likidagarria	22.763.201	21.556	11.045	9.182	10.996	48	100,4
45. Gizonezkoen oinarri likidagarria	34.899.656	25.605	17.066	16.716	18.186	-1.120	93,8
46. Emakume-gizonen oin.likidagarrien arteko arraila (%)	34,8	15,8	35,3	45,1	39,5	-4,3	89,2

Zenbatekoak eurotan



5.- AITORPEN KOPURUAREN BANAKETA

OL: 23.837
DI: %40,3

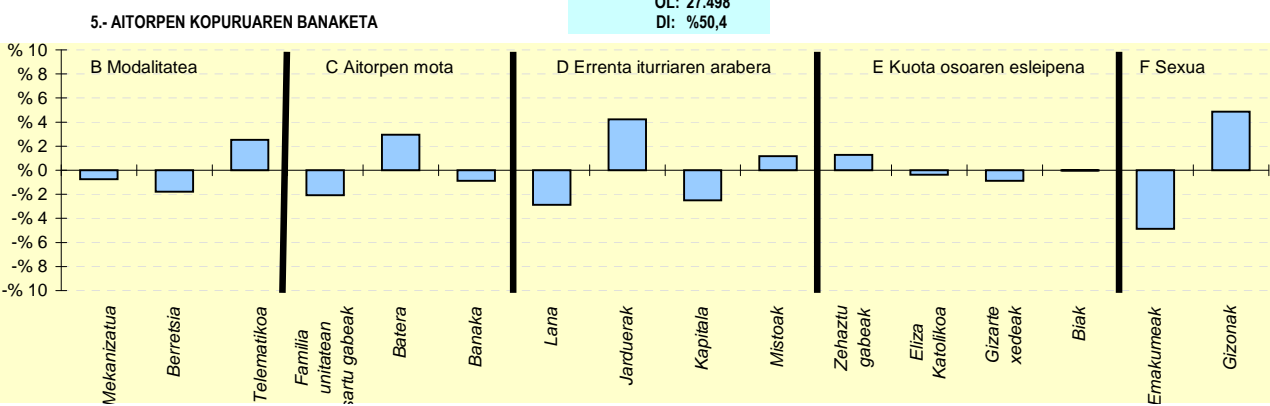
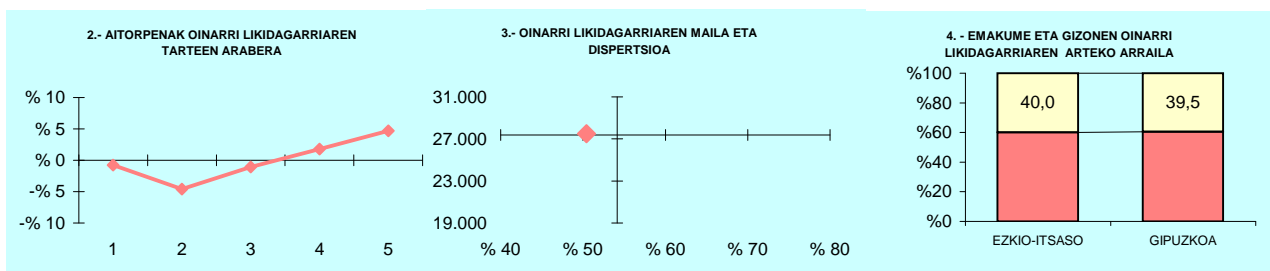


6.- AITORPEN KOPURUAREN BANAKETA

	ESKORIATZA		2.TALDEA %	GIPUZKOA %	DIFERENTZIA (5)= (2)-(4)
	Kopurua (1)	% (2)			
A. OINARRI LIKIDAGARRIAREN TARTEAK (euroak)					
1- 12.043raino	363	15,0	19,2	20,0	-5,0
2- 12.043 - 18.931	536	22,2	19,3	20,0	2,2
3- 18.931 - 26.093	621	25,7	21,7	20,0	5,7
4- 26.093 - 35.400	591	24,4	21,5	20,0	4,4
5- 35.400tik gora	308	12,7	18,3	20,0	-7,3
B. MODALITATEA					
Mekanizatua	390	16,1	17,6	17,7	-1,6
Berreisia	1.570	64,9	58,8	54,7	10,2
Telematikoa	459	19,0	23,6	27,6	-8,6
C. AITORPEN MOTA					
Familia unitatean sartu gabeak	888	36,7	36,4	38,0	-1,3
Batera	405	16,7	20,0	18,8	-2,1
Banaka	1.126	46,5	43,6	43,2	3,4
D. ERRENTA ITURRIAREN ARABERA					
Lana	2.247	92,9	88,9	87,5	5,4
Jarduerak	116	4,8	7,0	7,0	-2,2
Kapitala	39	1,6	3,2	4,4	-2,8
Mistoak	17	0,7	1,0	1,1	-0,4
E. KUOTA OSOAREN %0,7AREN ESLEIPENA					
Zehaztu gabeak	1.073	44,4	46,7	46,5	-2,1
Eliza Katolikoa	146	6,0	6,8	8,1	-2,0
Gizarte xedeak	1.048	43,3	39,9	38,1	5,3
Biak	152	6,3	6,6	7,4	-1,1
F. AITORPENAK SEXUAREN ARABERA					
Emakumezkoen aitorpenak	1.056	43,7	41,4	44,3	-0,6
Gizonezkoen aitorpenak	1.363	56,3	58,6	55,7	0,6

KONTZEPTUAK	EZKIO-ITSASO			1.TALDEA	GIPUZKOA	DIFERENTZIA	INDIZEA
	GUZTIRA (1)	BATEZ BEST. (2)	BIZTANLEKO (3)	BIZTANLEKO (4)	BIZTANLEKO (5)	BIZTANLEKO (6) = (3) - (5)	BIZTANLEKO (Gipuzkoa=100)
1. AITORPEN BATERATUA 2019ko PFEZ							
			601	312			51,9
ERRENTA ITURRIAK							
1. Lana	7.615.575	24.409	12.672	11.706	12.577	95	100,8
2. Kapital higikorra	385.958	1.237	642	502	690	-47	93,1
3. Kapital higiezina	292.009	936	486	346	503	-17	96,7
4. Jarduera ekonomikoak	814.135	2.609	1.355	969	936	419	144,8
5. Ondare irabazi eta galerak	160.522	514	267	415	703	-436	38,0
6. Errenta egozpenak	0	0	0	0	1	-1	0,0
7. OINARRI EZARGARRIA (1+2+3+4+5+6)	9.268.199	29.706	15.421	13.939	15.409	12	100,1
MURRIZPENAK							
8. Mutualitatei, pensio planei eta BGAEei egindako ekarpenak	338.013	1.083	562	487	437	125	128,6
9. Batera tributatzeagatik	285.466	915	475	404	405	70	117,4
10. Beste murrizpen batzuk	65.476	210	109	25	60	49	182,6
11. MURRIZPENAK, GUZTIRA (8+9+10)	688.954	2.208	1.146	916	901	245	127,2
12. OINARRI LIKIDAGARRIA (7-11)	8.579.245	27.498	14.275	13.024	14.508	-233	98,4
13. AURRETIKO KUOTA OSOA	2.277.001	7.298	3.789	3.385	3.844	-55	98,6
14. KUOTAREN MURRIZPENA	420.890	1.349	700	678	713	-13	98,2
15. KUOTA OSOA	1.856.110	5.949	3.088	2.706	3.131	-42	98,7
KENKARIAK							
16. Ondorengo ahaideak	106.735	342	178	190	158	20	112,6
17. Aurreko ahaideak	2.023	6	3	2	1	3	439,4
18. Minusbaliatuak eta menpekotasuna	61.481	197	102	84	78	24	131,1
19. 65 urtetik gorako adina	34.100	109	57	48	56	1	101,3
20. Ohiko etxebizitza errentan hartzea	12.701	41	21	21	55	-34	38,4
21. Ohiko etxebizitza erostea	87.491	280	146	126	141	5	103,5
22. Ezarpen bikoitza	11.824	38	20	1	4	16	473,2
23. Sindikatuen kuotengatik	1.804	6	3	3	3	0	100,3
24. Jarduera ekonomikoak sustatzea	3.048	10	5	4	2	3	215,6
25. Dohaintzak	3.013	10	5	4	8	-3	61,2
26. Beste kenkari batzuk	53	0	0	0	0	0	19,5
27. KENKARIAK, GUZTIRA (16+17+...+26)	324.273	1.039	540	484	506	33	106,5
28. KUOTA LIKIDOA	1.561.578	5.005	2.598	2.291	2.685	-87	96,8
KONTURAKO ORDAINKETAK							
29. Lana	1.410.972	4.522	2.348	2.114	2.307	40	101,7
30. Kapital higikorra	78.322	251	130	105	141	-11	92,2
31. Kapital higiezina	39.865	128	66	32	49	17	134,1
32. Jarduera ekonomikoak	151.889	487	253	146	148	105	170,6
33. Inbertsio kolektiboko erakundeak	1.778	6	3	5	8	-5	36,4
34. Gainontzeko abxikipenak eta konturako ordainketak	0	0	0	0	-0	0	0,0
35. KONTURAKO ORDAINKETAK, GUZTIRA (29+30+...+34)	1.682.826	5.394	2.800	2.402	2.654	146	105,5
36. KUOTA DIFERENTZIALA (28-35)	-121.248	-389	-202	-111	31	-232	-656,7
ERRENTAREN EGITURA (%)							
37. Lana (1 / 7)	82,2			84,0	81,6	0,5	100,7
38. Kapital higikorra eta higiezina ((2+3) / 7)	7,3			6,1	7,7	-0,4	94,5
39. Jarduera ekonomikoak (4 / 7)	8,8			7,0	6,1	2,7	144,7
40. Mutualitateak, pensio planak eta BGAEak (8 / 7)	3,6			3,5	2,8	0,8	128,5
41. Oinarrizko likidagarria (12 / 7)	92,6			93,4	94,2	-1,6	98,3
KARGA TASAK (%)							
42. Batez besteko karga tasa (13 / 12)	26,5			26,0	26,5	0,0	100,2
43. Karga tasa efektiboa (28 / 12)	18,2			17,6	18,5	-0,3	98,4
DATUAK SEXUAREN ARABERA							
44. Emakumezkoen oinarrizko likidagarria	3.012.557	24.492	10.570	8.675	10.996	-426	96,1
45. Gizonezkoen oinarrizko likidagarria	5.566.689	29.453	17.616	16.958	18.186	-570	96,9
46. Emakume-gizonen oinarrizko likidagarrien arteko arraila (%)	45,9	16,8	40,0	48,8	39,5	0,5	101,2

Zenbatekoak eurotan

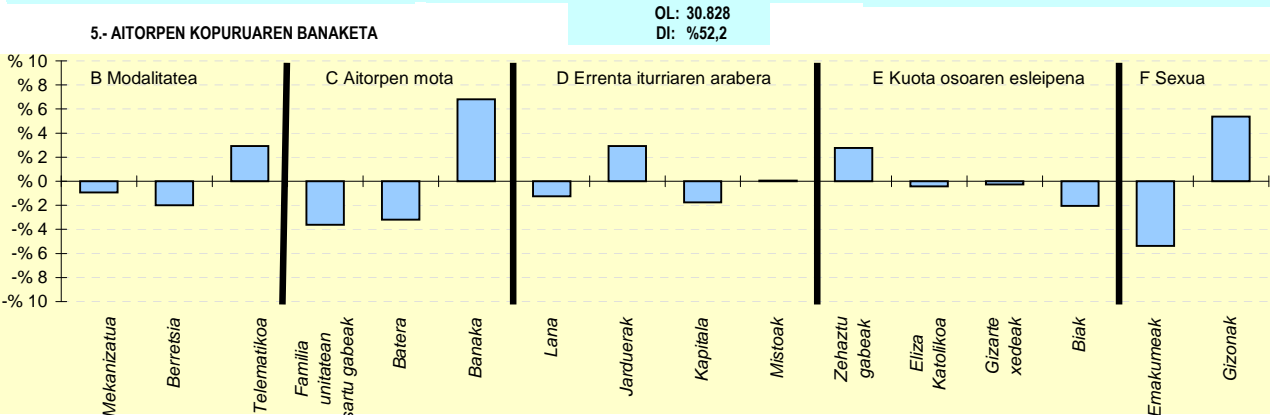
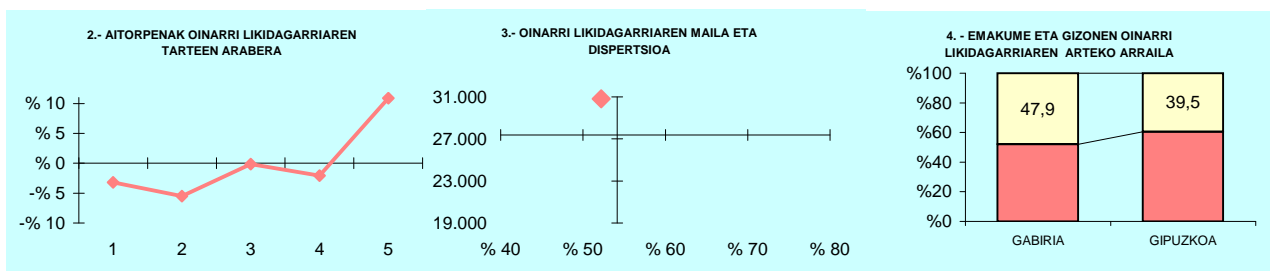


6- AITORPEN KOPURUAREN BANAKETA

	EZKIO-ITSASO		1.TALDEA %	GIPUZKOA %	DIFERENTZIA (5)=(2)-(4)
	Kopurua (1)	% (2)			
A. OINARRI LIKIDAGARRIAREN TARTEAK (euroak)					
1- 12.043raino	60	19,2	21,8	20,0	-0,8
2- 12.043 - 18.931	48	15,4	18,0	20,0	-4,6
3- 18.931 - 26.093	59	18,9	20,1	20,0	-1,1
4- 26.093 - 35.400	68	21,8	19,4	20,0	1,8
5- 35.400tik gora	77	24,7	20,7	20,0	4,7
B. MODALITATEA					
Mekanizatua	53	17,0	18,4	17,7	-0,7
Berreisia	165	52,9	52,2	54,7	-1,8
Telematikoa	94	30,1	29,4	27,6	2,5
C. AITORPEN MOTA					
Familia unitatean sartu gabek	112	35,9	35,7	38,0	-2,1
Batera	68	21,8	19,7	18,8	3,0
Banaka	132	42,3	44,6	43,2	-0,9
D. ERRENTA ITURRIAREN ARABERA					
Lana	264	84,6	85,5	87,5	-2,9
Jarduerak	35	11,2	8,9	7,0	4,2
Kapitala	6	1,9	4,3	4,4	-2,5
Mistoak	7	2,2	1,3	1,1	1,2
E. KUOTA OSOAREN %0,7AREN ESLEIPENA					
Zehaztu gabek	149	47,8	52,1	46,5	1,3
Eliza Katolikoa	24	7,7	6,4	8,1	-0,4
Gizarte xedek	116	37,2	35,4	38,1	-0,9
Biak	23	7,4	6,1	7,4	-0,0
F. AITORPENAK SEXUAREN ARABERA					
Emakumezkoen aitorpenak	123	39,4	39,4	44,3	-4,9
Gizonezkoen aitorpenak	189	60,6	60,6	55,7	4,9

KONTZEPTUAK	GABIRIA			1.TALDEA	GIPUZKOA	DIFERENTZIA	INDIZEA
	GUZTIRA (1)	BATEZ BEST. (2)	BIZTANLEKO (3)	BIZTANLEKO (4)	BIZTANLEKO (5)	BIZTANLEKO (6) = (3) - (5)	BIZTANLEKO (Gipuzkoa=100)
1. AITORPEN BATERATUA 2019ko PFEZ	GABIRIA			495	262	52,9	
ERRENTA ITURRIAK							
1. Lana	6.662.526	25.429	13.460	11.706	12.577	883	107,0
2. Kapital higikorra	532.312	2.032	1.075	502	690	386	155,9
3. Kapital higiezina	125.748	480	254	346	503	-249	50,5
4. Jarduera ekonomikoak	638.625	2.437	1.290	969	936	354	137,9
5. Ondare irabazi eta galerak	650.418	2.483	1.314	415	703	611	186,8
6. Errenta egozpenak	0	0	0	0	1	-1	0,0
7. OINARRI EZARGARRIA (1+2+3+4+5+6)	8.609.628	32.861	17.393	13.939	15.409	1.984	112,9
MURRIZPENAK							
8. Mutualitatei, pensio planei eta BGAEei egindako ekarpenak	343.344	1.310	694	487	437	256	158,7
9. Batera tributazeagatik	169.312	646	342	404	405	-63	84,5
10. Beste murrizpen batzuk	20.116	77	41	25	60	-19	68,1
11. MURRIZPENAK, GUZTIRA (8+9+10)	532.772	2.033	1.076	916	901	175	119,4
12. OINARRI LIKIDAGARRIA (7-11)	8.076.856	30.828	16.317	13.024	14.508	1.809	112,5
13. AURRETIKO KUOTA OSOA	2.098.141	8.008	4.239	3.385	3.844	395	110,3
14. KUOTAREN MURRIZPENA	361.492	1.380	730	678	713	17	102,4
15. KUOTA OSOA	1.736.647	6.628	3.508	2.706	3.131	378	112,1
KENKARIAK							
16. Ondorengo ahaideak	94.545	361	191	190	158	33	121,0
17. Aurreko ahaideak	723	3	1	2	1	1	190,5
18. Minusbaliatuak eta menpekotasuna	37.485	143	76	84	78	-2	97,0
19. 65 urtetik gorako adina	25.132	96	51	48	56	-5	90,6
20. Ohiko etxebizitza errentan hartzea	3.160	12	6	21	55	-49	11,6
21. Ohiko etxebizitza erostea	66.164	253	134	126	141	-7	95,0
22. Ezarpen bikoitza	0	0	0	1	4	-4	0,0
23. Sindikatuen kuotengatik	1.612	6	3	3	3	0	108,8
24. Jarduera ekonomikoak sustatzea	2.653	10	5	4	2	3	227,8
25. Dohaintzak	4.018	15	8	4	8	-0	99,1
26. Beste kenkari batzuk	36	0	0	0	0	0	16,1
27. KENKARIAK, GUZTIRA (16+17+...+26)	235.528	899	476	484	506	-31	94,0
28. KUOTA LIKIDOA	1.532.320	5.849	3.096	2.291	2.685	411	115,3
KONTURAKO ORDAINKETAK							
29. Lana	1.213.806	4.633	2.452	2.114	2.307	145	106,3
30. Kapital higikorra	111.275	425	225	105	141	83	159,1
31. Kapital higiezina	8.534	33	17	32	49	-32	34,8
32. Jarduera ekonomikoak	107.671	411	218	146	148	69	146,8
33. Inbertsio kolektiboko erakundeak	580	2	1	5	8	-7	14,4
34. Gainontzeko abxikipenak eta konturako ordainketak	12	0	0	0	-0	0	-11,8
35. KONTURAKO ORDAINKETAK, GUZTIRA (29+30+...+34)	1.441.878	5.503	2.913	2.402	2.654	259	109,7
36. KUOTA DIFERENTZIALA (28-35)	90.443	345	183	-111	31	152	594,8
ERRENTAREN EGITURA (%)							
37. Lana (1 / 7)	77,4			84,0	81,6	-4,2	94,8
38. Kapital higikorra eta higiezina ((2+3) / 7)	7,6			6,1	7,7	-0,1	98,8
39. Jarduera ekonomikoak (4 / 7)	7,4			7,0	6,1	1,3	122,2
40. Mutualitateak, pensio planak eta BGAEak (8 / 7)	4,0			3,5	2,8	1,2	140,6
41. Oinarri likidagarria (12 / 7)	93,8			93,4	94,2	-0,3	99,6
KARGA TASAK (%)							
42. Batez besteko karga tasa (13 / 12)	26,0			26,0	26,5	-0,5	98,0
43. Karga tasa efektiboa (28 / 12)	19,0			17,6	18,5	0,5	102,5
DATUAK SEXUAREN ARABERA							
44. Emakumezkoen oinarri likidagarria	2.516.264	24.669	10.940	8.675	10.996	-56	99,5
45. Gizonezkoen oinarri likidagarria	5.560.592	34.754	20.983	16.958	18.186	2.798	115,4
46. Emakume-gizonen oin.likidagarrien arteko arraila (%)	54,7	29,0	47,9	48,8	39,5	8,3	121,1

Zenbatekoak eurotan

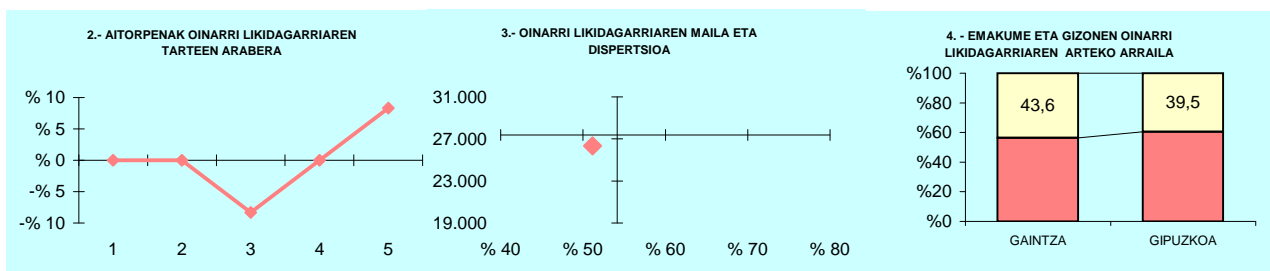


6.- AITORPEN KOPURUAREN BANAKETA

	GABIRIA		1.TALDEA %	GIPUZKOA %	DIFERENTZIA (5)= (2)-(4)
	Kopurua (1)	% (2)			
A. OINARRI LIKIDAGARRIAREN TARTEAK (euroak)					
1- 12.043raino	44	16,8	21,8	20,0	-3,2
2- 12.043 - 18.931	38	14,5	18,0	20,0	-5,5
3- 18.931 - 26.093	52	19,8	20,1	20,0	-0,2
4- 26.093 - 35.400	47	17,9	19,4	20,0	-2,1
5- 35.400tik gora	81	30,9	20,7	20,0	10,9
B. MODALITATEA					
Mekanizatua	44	16,8	18,4	17,7	-0,9
Berretsia	138	52,7	52,2	54,7	-2,0
Telematikoa	80	30,5	29,4	27,6	2,9
C. AITORPEN MOTA					
Familia unitatean sartu gabek	90	34,4	35,7	38,0	-3,6
Batera	41	15,6	19,7	18,8	-3,2
Banaka	131	50,0	44,6	43,2	6,8
D. ERRENTA ITURRIAREN ARABERA					
Lana	226	86,3	85,5	87,5	-1,2
Jarduerak	26	9,9	8,9	7,0	2,9
Kapitala	7	2,7	4,3	4,4	-1,7
Mistoak	3	1,1	1,3	1,1	0,1
E. KUOTA OSOAREN %0,7AREN ESLEIPENA					
Zehaztu gabek	129	49,2	52,1	46,5	2,8
Eliza Katolikoa	20	7,6	6,4	8,1	-0,4
Gizarte xedeak	99	37,8	35,4	38,1	-0,3
Biak	14	5,3	6,1	7,4	-2,1
F. AITORPENAK SEXUAREN ARABERA					
Emakumezkoen aitortpenak	102	38,9	39,4	44,3	-5,4
Gizonezkoen aitortpenak	160	61,1	60,6	55,7	5,4

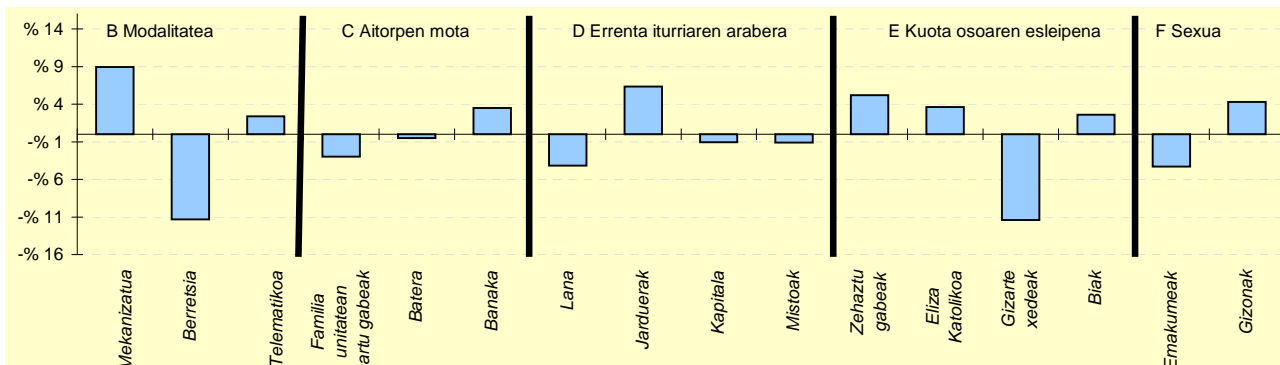
KONTZEPTUAK	GAINTZA			1.TALDEA	GIPUZKOA	DIFERENTZIA	INDIZEA
	GUZTIRA (1)	BATEZ BEST. (2)	BIZTANLEKO (3)	BIZTANLEKO (4)	BIZTANLEKO (5)	BIZTANLEKO (6) = (3) - (5)	BIZTANLEKO (Gipuzkoa=100)
1. AITORPEN BATERATUA 2019ko PFEZ	GAINTZA 121			60		49,6	
ERRENTA ITURRIAK							
1. Lana	1.480.894	24.682	12.239	11.706	12.577	-338	97,3
2. Kapital higikorra	27.785	463	230	502	690	-460	33,3
3. Kapital higiezina	93.317	1.555	771	346	503	269	153,4
4. Jarduera ekonomikoak	111.900	1.865	925	969	936	-11	98,8
5. Ondare irabazi eta galerak	1.226	20	10	415	703	-693	1,4
6. Errenta egozpenak	0	0	0	0	1	-1	0,0
7. OINARRI EZARGARRIA (1+2+3+4+5+6)	1.715.123	28.585	14.175	13.939	15.409	-1.234	92,0
MURRIZPENAK							
8. Mutualitatei, pensio planei eta BGAEei egindako ekarpenak	89.392	1.490	739	487	437	302	169,0
9. Batera tributazeagatik	41.865	698	346	404	405	-59	85,5
10. Beste murrizpen batzuk	4.263	71	35	25	60	-24	59,0
11. MURRIZPENAK, GUZTIRA (8+9+10)	135.521	2.259	1.120	916	901	219	124,2
12. OINARRI LIKIDAGARRIA (7-11)	1.579.602	26.327	13.055	13.024	14.508	-1.453	90,0
13. AURRETIKO KUOTA OSOA	410.775	6.846	3.395	3.385	3.844	-449	88,3
14. KUOTAREN MURRIZPENA	79.934	1.332	661	678	713	-53	92,6
15. KUOTA OSOA	330.841	5.514	2.734	2.706	3.131	-396	87,3
KENKARIAK							
16. Ondorengo ahaideak	26.540	442	219	190	158	62	139,0
17. Aurreko ahaideak	289	5	2	2	1	2	311,8
18. Minusbaliatuak eta menpekotasuna	7.395	123	61	84	78	-17	78,3
19. 65 urtetik gorako adina	4.788	80	40	48	56	-16	70,6
20. Ohiko etxebizitza errentan hartzea	2.100	35	17	21	55	-38	31,6
21. Ohiko etxebizitza erostea	14.062	234	116	126	141	-24	82,6
22. Ezarpen bikoitza	0	0	0	1	4	-4	0,0
23. Sindikatuen kuotengatik	160	3	1	3	3	-2	44,3
24. Jarduera ekonomikoak sustatzea	0	0	0	4	2	-2	0,0
25. Dohaintzak	1.494	25	12	4	8	4	150,7
26. Beste kenkari batzuk	36	1	0	0	0	-0	65,9
27. KENKARIAK, GUZTIRA (16+17+...+26)	56.863	948	470	484	506	-36	92,8
28. KUOTA LIKIDOA	281.360	4.689	2.325	2.291	2.685	-360	86,6
KONTURAKO ORDAINKETAK							
29. Lana	290.474	4.841	2.401	2.114	2.307	93	104,0
30. Kapital higikorra	5.704	95	47	105	141	-94	33,4
31. Kapital higiezina	1.474	25	12	32	49	-37	24,6
32. Jarduera ekonomikoak	27.254	454	225	146	148	77	152,0
33. Inbertsio kolektiboko erakundeak	248	4	2	5	8	-6	25,2
34. Gainontzeko abxikipenak eta konturako ordainketak	0	0	0	0	-0	0	0,0
35. KONTURAKO ORDAINKETAK, GUZTIRA (29+30+...+34)	325.153	5.419	2.687	2.402	2.654	33	101,2
36. KUOTA DIFERENTZIALA (28-35)	-43.793	-730	-362	-111	31	-393	-1.178,1
ERRENTAREN EGITURA (%)							
37. Lana (1 / 7)	86,3			84,0	81,6	4,7	105,8
38. Kapital higikorra eta higiezina ((2+3) / 7)	7,1			6,1	7,7	-0,7	91,3
39. Jarduera ekonomikoak (4 / 7)	6,5			7,0	6,1	0,5	107,4
40. Mutualitateak, pensio planak eta BGAEak (8 / 7)	5,2			3,5	2,8	2,4	183,7
41. Oinarri likidagarria (12 / 7)	92,1			93,4	94,2	-2,1	97,8
KARGA TASAK (%)							
42. Batez besteko karga tasa (13 / 12)	26,0			26,0	26,5	-0,5	98,1
43. Karga tasa efektiboa (28 / 12)	17,8			17,6	18,5	-0,7	96,2
DATUAK SEXUAREN ARABERA							
44. Emakumezkoen oinarri likidagarria	460.014	19.167	9.020	8.675	10.996	-1.976	82,0
45. Gizonezkoen oinarri likidagarria	1.119.588	31.100	15.994	16.958	18.186	-2.192	87,9
46. Emakume-gizonen oin.likidagarrien arteko arraila (%)	58,9	38,4	43,6	48,8	39,5	4,1	110,3

Zenbatekoak eurotan



5.- AITORPEN KOPURUAREN BANAKETA

OL: 26.327
DI: %51,1

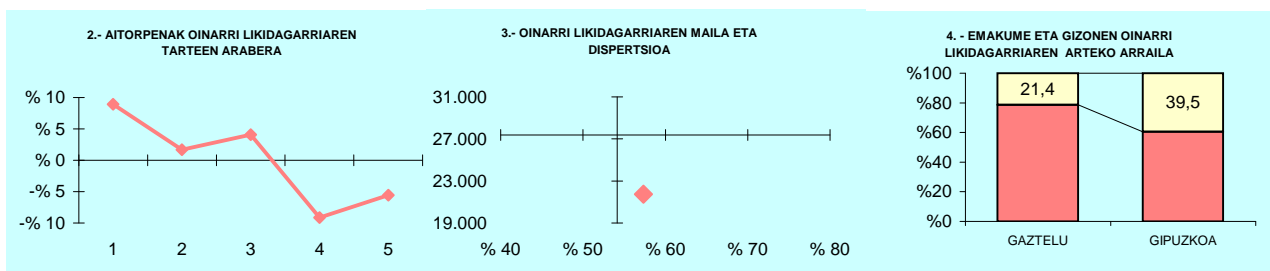


6.- AITORPEN KOPURUAREN BANAKETA

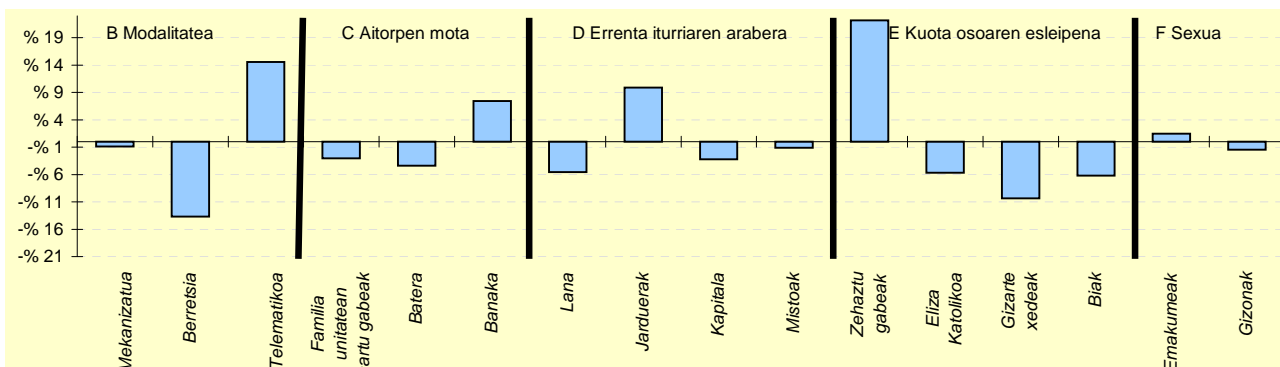
	GAINTZA		1.TALDEA %	GIPUZKOA %	DIFERENTZIA (5)= (2)-(4)
	Kopurua (1)	% (2)			
A. OINARRI LIKIDAGARRIAREN TARTEAK (euroak)					
1- 12.043raino	12	20,0	21,8	20,0	-0,0
2- 12.043 - 18.931	12	20,0	18,0	20,0	-0,0
3- 18.931 - 26.093	7	11,7	20,1	20,0	-8,3
4- 26.093 - 35.400	12	20,0	19,4	20,0	-0,0
5- 35.400tik gora	17	28,3	20,7	20,0	8,3
B. MODALITATEA					
Mekanizatua	16	26,7	18,4	17,7	8,9
Berreisia	26	43,3	52,2	54,7	-11,3
Telematikoa	18	30,0	29,4	27,6	2,4
C. AITORPEN MOTA					
Familia unitatean sartu gabeak	21	35,0	35,7	38,0	-3,0
Batera	11	18,3	19,7	18,8	-0,5
Banaka	28	46,7	44,6	43,2	3,5
D. ERRENTA ITURRIAREN ARABERA					
Lana	50	83,3	85,5	87,5	-4,2
Jarduerak	8	13,3	8,9	7,0	6,3
Kapitala	2	3,3	4,3	4,4	-1,1
Mistoak	0	0,0	1,3	1,1	-1,1
E. KUOTA OSOAREN %0,7AREN ESLEIPENA					
Zehaztu gabeak	31	51,7	52,1	46,5	5,2
Eliza Katolikoa	7	11,7	6,4	8,1	3,6
Gizarte xedeak	16	26,7	35,4	38,1	-11,4
Biak	6	10,0	6,1	7,4	2,6
F. AITORPENAK SEXUAREN ARABERA					
Emakumezkoen aitortpenak	24	40,0	39,4	44,3	-4,3
Gizonezkoen aitortpenak	36	60,0	60,6	55,7	4,3

KONTZEPTUAK	GAZTELU			1.TALDEA	GIPUZKOA	DIFERENTZIA	INDIZEA
	GUZTIRA (1)	BATEZ BEST. (2)	BIZTANLEKO (3)	BIZTANLEKO (4)	BIZTANLEKO (5)	BIZTANLEKO (6) = (3) - (5)	BIZTANLEKO (Gipuzkoa=100)
1. AITORPEN BATERATUA 2019ko PFEZ							
	GAZTELU 154			83		53,9	
ERRENTA ITURRIAK							
1. Lana	1.527.188	18.400	9.917	11.706	12.577	-2.660	78,8
2. Kapital higikorra	73.137	881	475	502	690	-215	68,9
3. Kapital higiezina	62.254	750	404	346	503	-98	80,4
4. Jarduera ekonomikoak	220.844	2.661	1.434	969	936	498	153,3
5. Ondare irabazi eta galerak	18.546	223	120	415	703	-583	17,1
6. Errenta egozpenak	0	0	0	0	1	-1	0,0
7. OINARRI EZARGARRIA (1+2+3+4+5+6)	1.901.969	22.915	12.350	13.939	15.409	-3.059	80,2
MURRIZPENAK							
8. Mutualitatei, pensio planei eta BGAEei egindako ekarpenak	38.675	466	251	487	437	-186	57,4
9. Batera tributazeagatik	49.880	601	324	404	405	-81	80,1
10. Beste murrizpen batzuk	8.950	108	58	25	60	-2	97,4
11. MURRIZPENAK, GUZTIRA (8+9+10)	97.505	1.175	633	916	901	-268	70,2
12. OINARRI LIKIDAGARRIA (7-11)	1.804.464	21.741	11.717	13.024	14.508	-2.790	80,8
13. AURRETIKO KUOTA OSOA	466.972	5.626	3.032	3.385	3.844	-812	78,9
14. KUOTAREN MURRIZPENA	108.984	1.313	708	678	713	-6	99,2
15. KUOTA OSOA	357.988	4.313	2.325	2.706	3.131	-806	74,3
KENKARIAK							
16. Ondorengo ahaideak	31.970	385	208	190	158	50	131,6
17. Aurreko ahaideak	0	0	0	2	1	-1	0,0
18. Minusbaliatuak eta menpekotasuna	16.983	205	110	84	78	32	141,3
19. 65 urtetik gorako adina	8.527	103	55	48	56	-1	98,8
20. Ohiko etxebizitza errentan hartzea	1.932	23	13	21	55	-42	22,8
21. Ohiko etxebizitza erostea	16.944	204	110	126	141	-31	78,2
22. Ezarpen bikoitza	0	0	0	1	4	-4	0,0
23. Sindikatuen kuotengatik	388	5	3	3	3	-0	84,2
24. Jarduera ekonomikoak sustatzea	0	0	0	4	2	-2	0,0
25. Dohaintzak	554	7	4	4	8	-5	43,9
26. Beste kenkari batzuk	72	1	0	0	0	0	103,6
27. KENKARIAK, GUZTIRA (16+17+...+26)	77.369	932	502	484	506	-4	99,2
28. KUOTA LIKIDOA	296.315	3.570	1.924	2.291	2.685	-761	71,7
KONTURAKO ORDAINKETAK							
29. Lana	258.988	3.120	1.682	2.114	2.307	-626	72,9
30. Kapital higikorra	16.364	197	106	105	141	-35	75,2
31. Kapital higiezina	8.511	103	55	32	49	6	111,7
32. Jarduera ekonomikoak	25.163	303	163	146	148	15	110,3
33. Inbertsio kolektiboko erakundeak	2.267	27	15	5	8	7	181,2
34. Gainontzeko abxikipenak eta konturako ordainketak	95	1	1	0	-0	1	-313,5
35. KONTURAKO ORDAINKETAK, GUZTIRA (29+30+...+34)	311.387	3.752	2.022	2.402	2.654	-632	76,2
36. KUOTA DIFERENTZIALA (28-35)	-15.072	-182	-98	-111	31	-129	-318,6
ERRENTAREN EGITURA (%)							
37. Lana (1 / 7)	80,3			84,0	81,6	-1,3	98,4
38. Kapital higikorra eta higiezina ((2+3) / 7)	7,1			6,1	7,7	-0,6	92,0
39. Jarduera ekonomikoak (4 / 7)	11,6			7,0	6,1	5,5	191,2
40. Mutualitateak, pensio planak eta BGAEak (8 / 7)	2,0			3,5	2,8	-0,8	71,7
41. Oinarrizko likidagarria (12 / 7)	94,9			93,4	94,2	0,7	100,8
KARGA TASAK (%)							
42. Batez besteko karga tasa (13 / 12)	25,9			26,0	26,5	-0,6	97,7
43. Karga tasa efektiboa (28 / 12)	16,4			17,6	18,5	-2,1	88,7
DATUAK SEXUAREN ARABERA							
44. Emakumezkoen oinarrizko likidagarria	748.315	19.693	10.251	8.675	10.996	-745	93,2
45. Gizonezkoen oinarrizko likidagarria	1.056.149	23.470	13.039	16.958	18.186	-5.147	71,7
46. Emakume-gizonen oinarrizko likidagarrien arteko arraila (%)	29,1	16,1	21,4	48,8	39,5	-18,2	54,1

Zenbatekoak eurotan



5.- AITORPEN KOPURUAREN BANAKETA

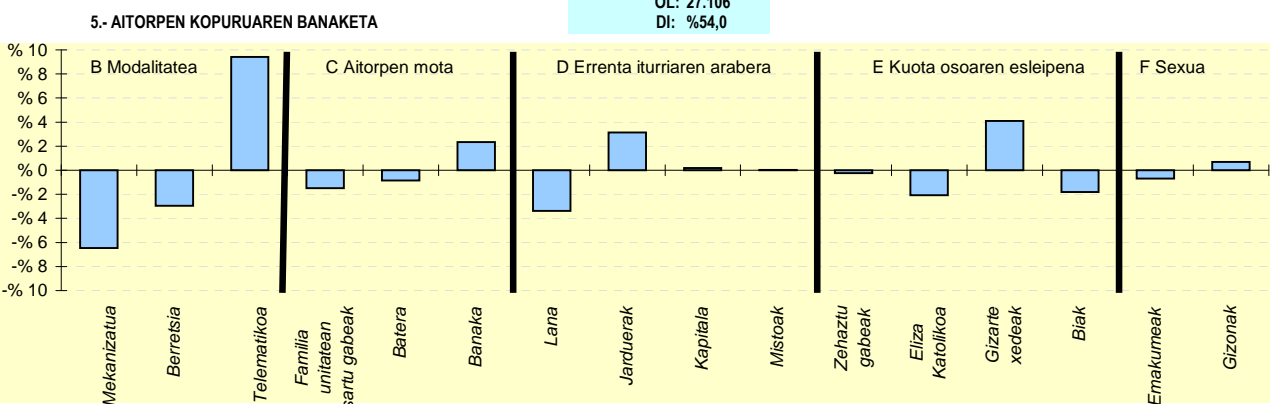
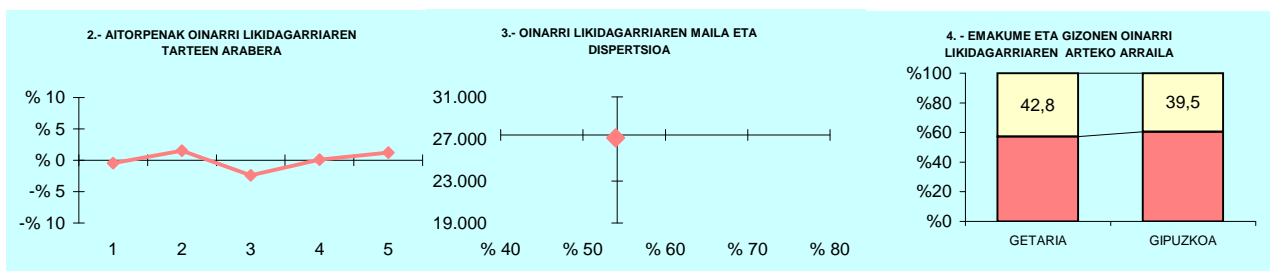


6.- AITORPEN KOPURUAREN BANAKETA

	GAZTELU		1.TALDEA %	GIPUZKOA %	DIFERENTZIA (5)= (2)-(4)
	Kopurua (1)	% (2)			
A. OINARRI LIKIDAGARRIAREN TARTEAK (euroak)					
1.- 12.043raino	24	28,9	21,8	20,0	8,9
2.- 12.043 - 18.931	18	21,7	18,0	20,0	1,7
3.- 18.931 - 26.093	20	24,1	20,1	20,0	4,1
4.- 26.093 - 35.400	9	10,8	19,4	20,0	-9,2
5.- 35.400tik gora	12	14,5	20,7	20,0	-5,5
B. MODALITATEA					
Mekanizatua	14	16,9	18,4	17,7	-0,9
Berreisia	34	41,0	52,2	54,7	-13,7
Telematikoa	35	42,2	29,4	27,6	14,6
C. AITORPEN MOTA					
Familia unitatean sartu gabeak	29	34,9	35,7	38,0	-3,0
Batera	12	14,5	19,7	18,8	-4,4
Banaka	42	50,6	44,6	43,2	7,4
D. ERRENTA ITURRIAREN ARABERA					
Lana	68	81,9	85,5	87,5	-5,6
Jarduerak	14	16,9	8,9	7,0	9,9
Kapitala	1	1,2	4,3	4,4	-3,2
Mistoak	0	0,0	1,3	1,1	-1,1
E. KUOTA OSOAREN %0,7AREN ESLEIPENA					
Zehaztu gabeak	57	68,7	52,1	46,5	22,2
Eliza Katolikoa	2	2,4	6,4	8,1	-5,7
Gizarte xedeak	23	27,7	35,4	38,1	-10,4
Biak	1	1,2	6,1	7,4	-6,2
F. AITORPENAK SEXUAREN ARABERA					
Emakumezkoen aitorpenak	38	45,8	39,4	44,3	1,5
Gizonezkoen aitorpenak	45	54,2	60,6	55,7	-1,5

KONTZEPTUAK	GETARIA			2.TALDEA	GIPUZKOA	DIFERENTZIA	INDIZEA
	GUZTIRA (1)	BATEZ BEST. (2)	BIZTANLEKO (3)	BIZTANLEKO (4)	BIZTANLEKO (5)	BIZTANLEKO (6) = (3) - (5)	BIZTANLEKO (Gipuzkoa=100)
1. AITORPEN BATERATUA 2019ko PFEZ	GETARIA 2.796			1.518		54,3	
ERRENTA ITURRIAK							
1. Lana	34.257.417	22.567	12.252	12.140	12.577	-325	97,4
2. Kapital higikorra	1.234.026	813	441	461	690	-248	64,0
3. Kapital higiezina	1.953.159	1.287	699	330	503	196	139,0
4. Jarduera ekonomikoak	5.610.834	3.696	2.007	833	936	1.071	214,5
5. Ondare irabazi eta galerak	638.956	421	229	215	703	-475	32,5
6. Errenta egozpenak	0	0	0	0	1	-1	0,0
7. OINARRI EZARGARRIA (1+2+3+4+5+6)	43.694.391	28.784	15.627	13.978	15.409	218	101,4
MURRIZPENAK							
8. Mutualitatei, pensio planei eta BGAEei egindako ekarpenak	1.291.793	851	462	520	437	25	105,7
9. Batera tributazeagatik	1.116.380	735	399	421	405	-5	98,7
10. Beste murrizpen batzuk	139.593	92	50	26	60	-10	83,7
11. MURRIZPENAK, GUZTIRA (8+9+10)	2.547.766	1.678	911	967	901	10	101,1
12. OINARRI LIKIDAGARRIA (7-11)	41.146.625	27.106	14.716	13.011	14.508	209	101,4
13. AURRETIKO KUOTA OSOA	11.083.647	7.301	3.964	3.359	3.844	120	103,1
14. KUOTAREN MURRIZPENAK	2.072.223	1.365	741	704	713	28	103,9
15. KUOTA OSOA	9.011.426	5.936	3.223	2.655	3.131	92	102,9
KENKARIAK							
16. Ondorengo ahaideak	518.103	341	185	178	158	28	117,4
17. Aurreko ahaideak	2.601	2	1	1	1	0	121,4
18. Minusbaliatuak eta menpekotasuna	189.567	125	68	82	78	-10	86,9
19. 65 urteik gorako adina	138.334	91	49	52	56	-7	88,3
20. Ohiko etxebizitza errentan hartzea	160.365	106	57	32	55	2	104,3
21. Ohiko etxebizitza erostea	406.935	268	146	138	141	5	103,5
22. Ezarpen bikoitza	8.412	6	3	3	4	-1	72,4
23. Sindikatuen kuotengatik	9.533	6	3	3	3	0	114,0
24. Jarduera ekonomikoak sustatzea	25.110	17	9	3	2	7	381,7
25. Dohaintzak	18.909	12	7	6	8	-1	82,6
26. Beste kenkari batzuk	1.067	1	0	1	0	0	84,5
27. KENKARIAK, GUZTIRA (16+17+...+26)	1.478.935	974	529	498	506	23	104,4
28. KUOTA LIKIDOA	7.688.334	5.065	2.750	2.220	2.685	65	102,4
KONTURAKO ORDAINKETAK							
29. Lana	6.346.754	4.181	2.270	2.107	2.307	-37	98,4
30. Kapital higikorra	253.906	167	91	96	141	-50	64,3
31. Kapital higiezina	158.759	105	57	30	49	7	114,8
32. Jarduera ekonomikoak	843.315	556	302	122	148	153	203,6
33. Inbertsio kolektiboko erakundeak	40.546	27	15	4	8	6	178,5
34. Gainontzeko abxikipenak eta konturako ordainketak	13	0	0	-0	-0	0	-2,4
35. KONTURAKO ORDAINKETAK, GUZTIRA (29+30+...+34)	7.643.293	5.035	2.734	2.359	2.654	79	103,0
36. KUOTA DIFERENTZIALA (28-35)	45.041	30	16	-139	31	-15	52,4
ERRENTAREN EGITURA (%)							
37. Lana (1 / 7)	78,4			86,9	81,6	-3,2	96,1
38. Kapital higikorra eta higiezina ((2+3) / 7)	7,3			5,7	7,7	-0,4	94,3
39. Jarduera ekonomikoak (4 / 7)	12,8			6,0	6,1	6,8	211,5
40. Mutualitateak, pensio planak eta BGAEak (8 / 7)	3,0			3,7	2,8	0,1	104,2
41. Oinarrizko likidagarria (12 / 7)	94,2			93,1	94,2	0,0	100,0
KARGA TASAK (%)							
42. Batez besteko karga tasa (13 / 12)	26,9			25,8	26,5	0,4	101,7
43. Karga tasa efektiboa (28 / 12)	18,7			17,1	18,5	0,2	101,0
DATUAK SEXUAREN ARABERA							
44. Emakumezkoen oinarrizko likidagarria	14.841.199	22.419	10.693	9.182	10.996	-304	97,2
45. Gizonezkoen oinarrizko likidagarria	26.305.426	30.731	18.683	16.716	18.186	497	102,7
46. Emakume-gizonen oinarrizko likidagarrien arteko arraila (%)	43,6	27,0	42,8	45,1	39,5	3,2	108,2

Zenbatekoak eurotan

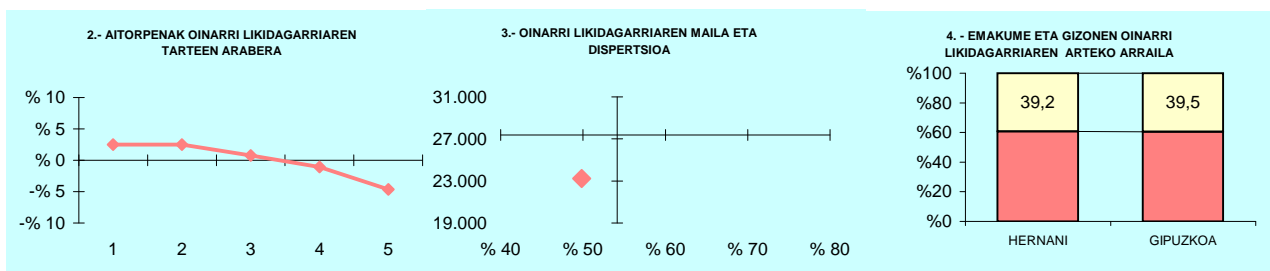


6.- AITORPEN KOPURUAREN BANAKETA

	GETARIA		2.TALDEA %	GIPUZKOA %	DIFERENTZIA (5)= (2)-(4)
	Kopurua (1)	% (2)			
A. OINARRI LIKIDAGARRIAREN TARTEAK (euroak)					
1- 12.043raino	297	19,6	19,2	20,0	-0,4
2- 12.043 - 18.931	327	21,5	19,3	20,0	1,5
3- 18.931 - 26.093	267	17,6	21,7	20,0	-2,4
4- 26.093 - 35.400	305	20,1	21,5	20,0	0,1
5- 35.400tik gora	322	21,2	18,3	20,0	1,2
B. MODALITATEA					
Mekanizatua	171	11,3	17,6	17,7	-6,5
Berreisia	785	51,7	58,8	54,7	-2,9
Telematikoa	562	37,0	23,6	27,6	9,4
C. AITORPEN MOTA					
Familia unitatean sartu gabeak	554	36,5	36,4	38,0	-1,5
Batera	273	18,0	20,0	18,8	-0,8
Banaka	691	45,5	43,6	43,2	2,3
D. ERRENTA ITURRIAREN ARABERA					
Lana	1.277	84,1	88,9	87,5	-3,4
Jarduerak	154	10,1	7,0	7,0	3,1
Kapitala	70	4,6	3,2	4,4	0,2
Mistoak	17	1,1	1,0	1,1	0,0
E. KUOTA OSOAREN %0,7AREN ESLEIPENA					
Zehaztu gabeak	702	46,2	46,7	46,5	-0,2
Eliza Katolikoa	91	6,0	6,8	8,1	-2,1
Gizarte xedeak	640	42,2	39,9	38,1	4,1
Biak	85	5,6	6,6	7,4	-1,8
F. AITORPENAK SEXUAREN ARABERA					
Emakumezkoen aitortpenak	662	43,6	41,4	44,3	-0,7
Gizonezkoen aitortpenak	856	56,4	58,6	55,7	0,7

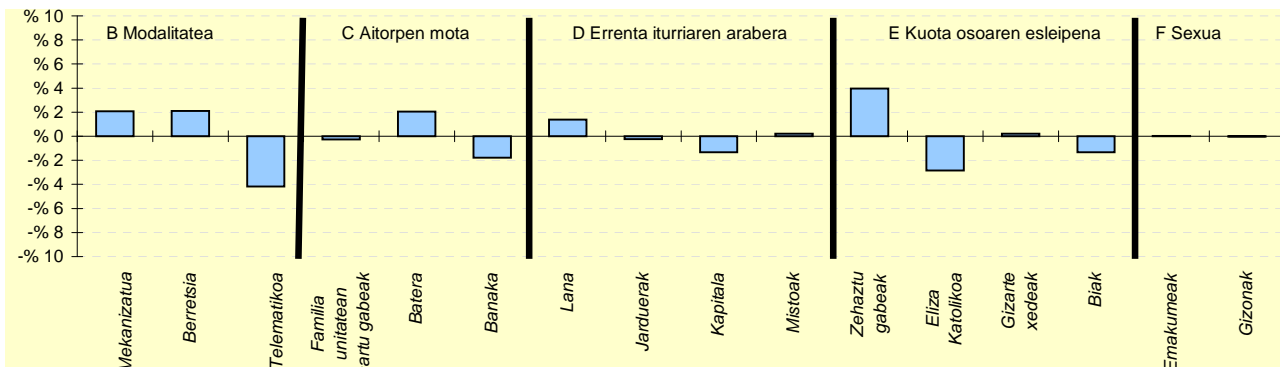
KONTZEPTUAK	HERNANI			5.TALDEA	GIPUZKOA	DIFERENTZIA	INDIZEA
	GUZTIRA (1)	BATEZ BEST. (2)	BIZTANLEKO (3)	BIZTANLEKO (4)	BIZTANLEKO (5)	BIZTANLEKO (6) = (3) - (5)	BIZTANLEKO (Gipuzkoa=100)
1. AITORPEN BATERATUA 2019ko PFEZ	HERNANI			10.438	10.636		52,0
Biztanle kopurua							
Aitorpen kop.							
Aitorpenak biztanleko (%)							
ERRENTA ITURRIAK							
1. Lana	229.131.673	21.543	11.211	11.311	12.577	-1.366	89,1
2. Kapital higikorra	7.804.329	734	382	498	690	-308	55,4
3. Kapital higiezina	7.411.966	697	363	385	503	-140	72,2
4. Jarduera ekonomikoak	15.120.061	1.422	740	798	936	-196	79,1
5. Ondare irabazi eta galerak	4.569.981	430	224	321	703	-480	31,8
6. Errenta egozpenak	765	0	0	0	1	-1	3,8
7. OINARRI EZARGARRIA (1+2+3+4+5+6)	264.038.775	24.825	12.919	13.313	15.409	-2.490	83,8
MURRIZPENAK							
8. Mutualitatei, pensio planei eta BGAEei egindako ekarpenak	7.183.052	675	351	367	437	-86	80,4
9. Batera tributazeagatik	8.931.681	840	437	431	405	32	108,0
10. Beste murrizpen batzuk	788.519	74	39	38	60	-21	64,7
11. MURRIZPENAK, GUZTIRA (8+9+10)	16.903.252	1.589	827	836	901	-74	91,7
12. OINARRI LIKIDAGARRIA (7-11)	247.135.523	23.236	12.092	12.477	14.508	-2.416	83,3
13. AURRETIKO KUOTA OSOA	63.222.527	5.944	3.093	3.248	3.844	-751	80,5
14. KUOTAREN MURRIZPENA	14.279.281	1.343	699	688	713	-15	97,9
15. KUOTA OSOA	48.943.242	4.602	2.395	2.560	3.131	-736	76,5
KENKARIAK							
16. Ondorengo ahaideak	3.230.484	304	158	149	158	0	100,2
17. Aurreko ahaideak	11.656	1	1	1	1	-0	74,4
18. Minusbaliatuak eta menpekotasuna	1.574.413	148	77	77	78	-1	98,7
19. 65 urtetik gorako adina	1.087.145	102	53	60	56	-3	94,9
20. Ohiko etxebizitza errentan hartzea	990.163	93	48	48	55	-7	88,1
21. Ohiko etxebizitza erostea	2.760.929	260	135	133	141	-6	96,0
22. Ezarpen bikoitza	11.171	1	1	2	4	-4	13,1
23. Sindikatuen kuotengatik	68.955	6	3	3	3	0	112,8
24. Jarduera ekonomikoak sustatzea	19.003	2	1	2	2	-1	39,5
25. Dohaintzak	118.850	11	6	6	8	-2	71,0
26. Beste kenkari batzuk	13.656	1	1	0	0	0	148,0
27. KENKARIAK, GUZTIRA (16+17+...+26)	9.886.425	930	484	481	506	-23	95,5
28. KUOTA LIKIDOA	40.482.395	3.806	1.981	2.144	2.685	-704	73,8
KONTURAKO ORDAINKETAK							
29. Lana	39.228.674	3.688	1.919	1.958	2.307	-388	83,2
30. Kapital higikorra	1.638.710	154	80	102	141	-61	56,7
31. Kapital higiezina	639.581	60	31	36	49	-18	63,2
32. Jarduera ekonomikoak	2.412.239	227	118	122	148	-30	79,7
33. Inbertsio kolektiboko erakundeak	68.898	6	3	5	8	-5	41,5
34. Gainontzeko abxikipenak eta konturako ordainketak	-1.890	-0	-0	-0	-0	0	47,0
35. KONTURAKO ORDAINKETAK, GUZTIRA (29+30+...+34)	43.986.213	4.136	2.152	2.224	2.654	-502	81,1
36. KUOTA DIFERENTZIALA (28-35)	-3.503.818	-329	-171	-79	31	-202	-558,1
ERRENTAREN EGITURA (%)							
37. Lana (1 / 7)	86,8			85,0	81,6	5,2	106,3
38. Kapital higikorra eta higiezina ((2+3) / 7)	5,8			6,6	7,7	-2,0	74,5
39. Jarduera ekonomikoak (4 / 7)	5,7			6,0	6,1	-0,3	94,3
40. Mutualitateak, pensio planak eta BGAEak (8 / 7)	2,7			2,8	2,8	-0,1	95,9
41. Oinarrizko likidagarria (12 / 7)	93,6			93,7	94,2	-0,6	99,4
KARGA TASAK (%)							
42. Batez besteko karga tasa (13 / 12)	25,6			26,0	26,5	-0,9	96,6
43. Karga tasa efektiboa (28 / 12)	16,4			17,2	18,5	-2,1	88,5
DATUAK SEXUAREN ARABERA							
44. Emakumezkoen oinarrizko likidagarria	96.021.597	20.374	9.190	9.211	10.996	-1.806	83,6
45. Gizonezkoen oinarrizko likidagarria	151.113.926	25.513	15.127	15.915	18.186	-3.059	83,2
46. Emakume-gizonen oinarrizko likidagarrien arteko arraila (%)	36,5	20,1	39,2	42,1	39,5	-0,3	99,3

Zenbatekoak eurotan



5.- AITORPEN KOPURUAREN BANAKETA

OL: 23.236
DI: %49,8

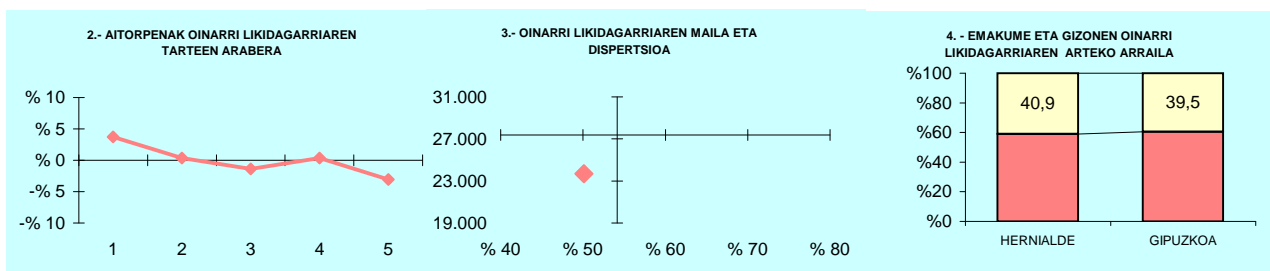


6.- AITORPEN KOPURUAREN BANAKETA

	HERNANI		5.TALDEA %	GIPUZKOA %	DIFERENTZIA (5)= (2)-(4)
	Kopurua (1)	% (2)			
A. OINARRI LIKIDAGARRIAREN TARTEAK (euroak)					
1- 12.043raino	2.392	22,5	22,2	20,0	2,5
2- 12.043 - 18.931	2.392	22,5	22,6	20,0	2,5
3- 18.931 - 26.093	2.207	20,8	20,9	20,0	0,8
4- 26.093 - 35.400	2.013	18,9	18,4	20,0	-1,1
5- 35.400tik gora	1.632	15,3	16,0	20,0	-4,7
B. MODALITATEA					
Mekanizatua	2.108	19,8	18,4	17,7	2,1
Berretsia	6.036	56,8	55,7	54,7	2,1
Telematikoa	2.492	23,4	25,9	27,6	-4,2
C. AITORPEN MOTA					
Familia unitatean sartu gabeak	4.010	37,7	37,4	38,0	-0,3
Batera	2.221	20,9	20,7	18,8	2,1
Banaka	4.405	41,4	41,9	43,2	-1,8
D. ERRENTA ITURRIAREN ARABERA					
Lana	9.453	88,9	88,2	87,5	1,4
Jarduerak	719	6,8	6,8	7,0	-0,2
Kapitala	327	3,1	3,8	4,4	-1,3
Mistoak	137	1,3	1,2	1,1	0,2
E. KUOTA OSOAREN %0,7AREN ESLEIPENA					
Zehaztu gabeak	5.365	50,4	47,3	46,5	4,0
Eliza Katolikoa	556	5,2	7,2	8,1	-2,8
Gizarte xedeak	4.070	38,3	38,6	38,1	0,2
Biak	645	6,1	6,8	7,4	-1,3
F. AITORPENAK SEXUAREN ARABERA					
Emakumezkoen aitorpenak	4.713	44,3	43,5	44,3	0,0
Gizonezkoen aitorpenak	5.923	55,7	56,5	55,7	-0,0

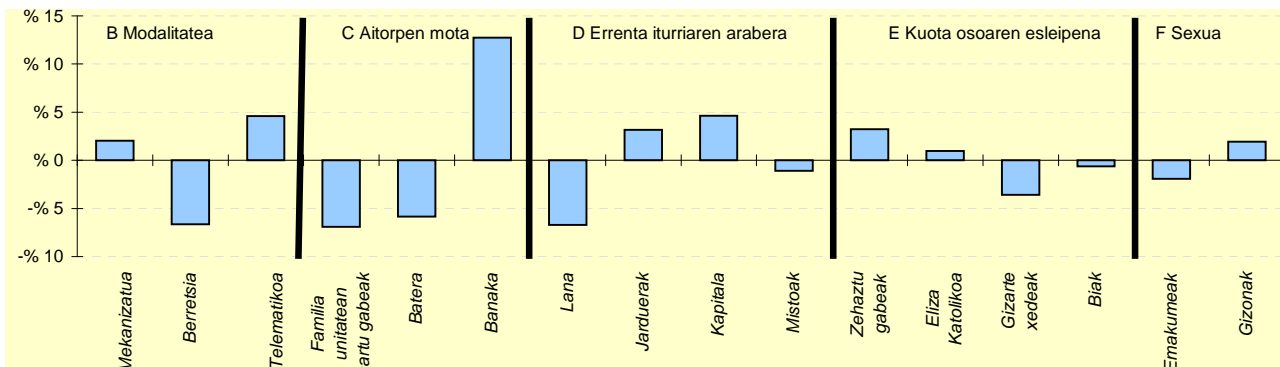
KONTZEPTUAK	HERNIALDE			1.TALDEA	GIPUZKOA	DIFERENTZIA	INDIZEA
	GUZTIRA (1)	BATEZ BEST. (2)	BIZTANLEKO (3)	BIZTANLEKO (4)	BIZTANLEKO (5)	BIZTANLEKO (6) = (3) - (5)	BIZTANLEKO (Gipuzkoa=100)
1. AITORPEN BATERATUA 2019ko PFEZ	HERNIALDE 303			177		58,4	
ERRENTA ITURRIAK							
1. Lana	3.565.979	20.147	11.769	11.706	12.577	-808	93,6
2. Kapital higikorra	128.264	725	423	502	690	-266	61,4
3. Kapital higiezina	239.690	1.354	791	346	503	288	157,4
4. Jarduera ekonomikoak	404.566	2.286	1.335	969	936	400	142,7
5. Ondare irabazi eta galerak	78.814	445	260	415	703	-443	37,0
6. Errenta egozpenak	0	0	0	0	1	-1	0,0
7. OINARRI EZARGARRIA (1+2+3+4+5+6)	4.417.312	24.957	14.579	13.939	15.409	-830	94,6
MURRIZPENAK							
8. Mutualitatei, pensio planei eta BGAEei egindako ekarpenak	129.523	732	427	487	437	-10	97,8
9. Batera tributazeagatik	90.145	509	298	404	405	-107	73,5
10. Beste murrizpen batzuk	4.491	25	15	25	60	-45	24,8
11. MURRIZPENAK, GUZTIRA (8+9+10)	224.159	1.266	740	916	901	-162	82,1
12. OINARRI LIKIDAGARRIA (7-11)	4.193.154	23.690	13.839	13.024	14.508	-669	95,4
13. AURRETIKO KUOTA OSOA	1.064.974	6.017	3.515	3.385	3.844	-329	91,4
14. KUOTAREN MURRIZPENA	235.737	1.332	778	678	713	65	109,1
15. KUOTA OSOA	829.237	4.685	2.737	2.706	3.131	-394	87,4
KENKARIAK							
16. Ondorengo ahaideak	46.596	263	154	190	158	-4	97,5
17. Aurreko ahaideak	289	2	1	2	1	0	124,5
18. Minusbaliatuak eta menpekotasuna	22.491	127	74	84	78	-4	95,1
19. 65 urtetik gorako adina	15.168	86	50	48	56	-6	89,3
20. Ohiko etxebizitza errentan hartzea	6.338	36	21	21	55	-34	38,0
21. Ohiko etxebizitza erostea	47.276	267	156	126	141	15	110,9
22. Ezarpen bikoitza	440	2	1	1	4	-3	34,9
23. Sindikatuen kuotengatik	761	4	3	3	3	-0	83,9
24. Jarduera ekonomikoak sustatzea	0	0	0	4	2	-2	0,0
25. Dohaintzak	1.789	10	6	4	8	-2	72,1
26. Beste kenkari batzuk	0	0	0	0	0	-0	0,0
27. KENKARIAK, GUZTIRA (16+17+...+26)	141.148	797	466	484	506	-41	92,0
28. KUOTA LIKIDOA	706.323	3.991	2.331	2.291	2.685	-354	86,8
KONTURAKO ORDAINKETAK							
29. Lana	578.772	3.270	1.910	2.114	2.307	-397	82,8
30. Kapital higikorra	26.444	149	87	105	141	-54	61,8
31. Kapital higiezina	15.520	88	51	32	49	2	103,5
32. Jarduera ekonomikoak	54.641	309	180	146	148	32	121,7
33. Inbertsio kolektiboko erakundeak	19.773	112	65	5	8	57	803,3
34. Gainontzeko atxikipenak eta konturako ordainketak	323	2	1	0	-0	1	-541,8
35. KONTURAKO ORDAINKETAK, GUZTIRA (29+30+...+34)	695.472	3.929	2.295	2.402	2.654	-359	86,5
36. KUOTA DIFERENTZIALA (28-35)	10.851	61	36	-111	31	5	116,6
ERRENTAREN EGITURA (%)							
37. Lana (1 / 7)	80,7			84,0	81,6	-0,9	98,9
38. Kapital higikorra eta higiezina ((2+3) / 7)	8,3			6,1	7,7	0,6	107,7
39. Jarduera ekonomikoak (4 / 7)	9,2			7,0	6,1	3,1	150,8
40. Mutualitateak, pensio planak eta BGAEak (8 / 7)	2,9			3,5	2,8	0,1	103,4
41. Oinarrizko likidagarria (12 / 7)	94,9			93,4	94,2	0,8	100,8
KARGA TASAK (%)							
42. Batez besteko karga tasa (13 / 12)	25,4			26,0	26,5	-1,1	95,9
43. Karga tasa efektiboa (28 / 12)	16,8			17,6	18,5	-1,7	91,0
DATUAK SEXUAREN ARABERA							
44. Emakumezkoen oinarrizko likidagarria	1.436.103	19.148	10.113	8.675	10.996	-883	92,0
45. Gizonezkoen oinarrizko likidagarria	2.757.050	27.030	17.125	16.958	18.186	-1.061	94,2
46. Emakume-gizonen oinarrizko likidagarrien arteko arraila (%)	47,9	29,2	40,9	48,8	39,5	1,4	103,6

Zenbatekoak eurotan



5.- AITORPEN KOPURUAREN BANAKETA

OL: 23.690
DI: %50,1

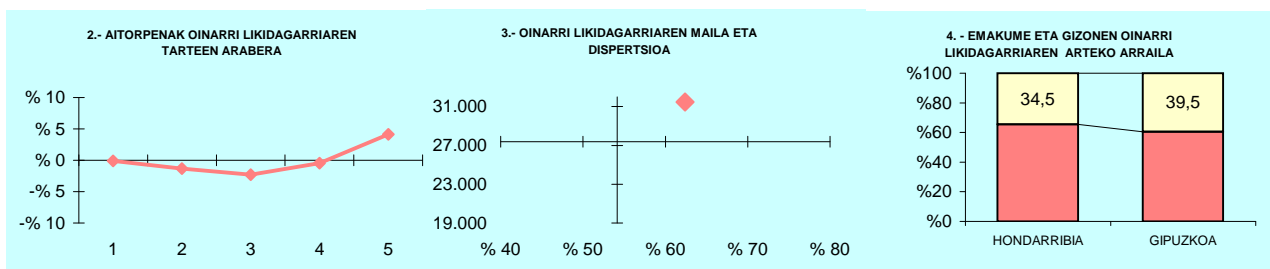


6.- AITORPEN KOPURUAREN BANAKETA

	HERNIALDE		1.TALDEA %	GIPUZKOA %	DIFERENTZIA (5)= (2)-(4)
	Kopurua (1)	% (2)			
A. OINARRI LIKIDAGARRIAREN TARTEAK (euroak)					
1.- 12.043raino	42	23,7	21,8	20,0	3,7
2.- 12.043 - 18.931	36	20,3	18,0	20,0	0,3
3.- 18.931 - 26.093	33	18,6	20,1	20,0	-1,4
4.- 26.093 - 35.400	36	20,3	19,4	20,0	0,3
5.- 35.400tik gora	30	16,9	20,7	20,0	-3,1
B. MODALITATEA					
Mekanizatua	35	19,8	18,4	17,7	2,0
Berreisia	85	48,0	52,2	54,7	-6,6
Telematikoa	57	32,2	29,4	27,6	4,6
C. AITORPEN MOTA					
Familia unitatean sartu gabeak	55	31,1	35,7	38,0	-6,9
Batera	23	13,0	19,7	18,8	-5,8
Banaka	99	55,9	44,6	43,2	12,7
D. ERRENTA ITURRIAREN ARABERA					
Lana	143	80,8	85,5	87,5	-6,7
Jarduerak	18	10,2	8,9	7,0	3,2
Kapitala	16	9,0	4,3	4,4	4,6
Mistoak	0	0,0	1,3	1,1	-1,1
E. KUOTA OSOAREN %0,7AREN ESLEIPENA					
Zehaztu gabeak	88	49,7	52,1	46,5	3,2
Eliza Katolikoa	16	9,0	6,4	8,1	1,0
Gizarte xedeak	61	34,5	35,4	38,1	-3,6
Biak	12	6,8	6,1	7,4	-0,6
F. AITORPENAK SEXUAREN ARABERA					
Emakumezkoen aitorpenak	75	42,4	39,4	44,3	-1,9
Gizonezkoen aitorpenak	102	57,6	60,6	55,7	1,9

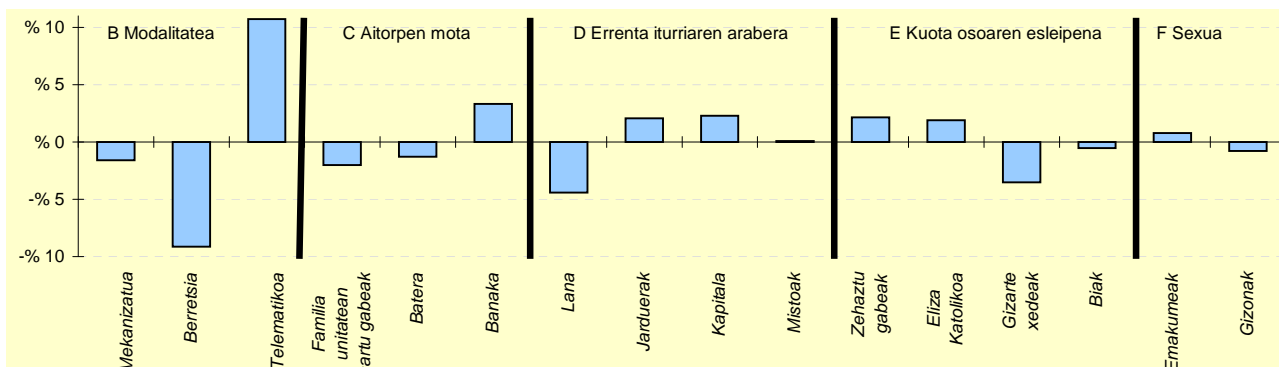
KONTZEPTUAK	HONDARRIBIA			4.TALDEA	GIPUZKOA	DIFERENTZIA	INDIZEA
	GUZTIRA (1)	BATEZ BEST. (2)	BIZTANLEKO (3)	BIZTANLEKO (4)	BIZTANLEKO (5)	BIZTANLEKO (6) = (3) - (5)	BIZTANLEKO (Gipuzkoa=100)
1. AITORPEN BATERATUA 2019ko PFEZ							
	HONDARRIBIA 16.881			9.056			53,6
ERRENTA ITURRIAK							
1. Lana	217.563.002	24.024	12.888	12.381	12.577	311	102,5
2. Kapital higikorra	23.698.676	2.617	1.404	628	690	714	203,6
3. Kapital higiezina	14.329.325	1.582	849	411	503	346	168,9
4. Jarduera ekonomikoak	24.905.416	2.750	1.475	825	936	540	157,7
5. Ondare irabazi eta galerak	19.236.306	2.124	1.140	705	703	436	162,0
6. Errenta egozpenak	36.524	4	2	0	1	1	219,9
7. OINARRI EZARGARRIA (1+2+3+4+5+6)	299.769.249	33.102	17.758	14.950	15.409	2.349	115,2
MURRIZPENAK							
8. Mutualitatei, pensio planei eta BGAEei egindako ekarpenak	6.102.582	674	362	467	437	-76	82,7
9. Batera tributazeagatik	6.472.857	715	383	422	405	-21	94,8
10. Beste murrizpen batzuk	2.184.420	241	129	40	60	70	216,8
11. MURRIZPENAK, GUZTIRA (8+9+10)	14.759.859	1.630	874	929	901	-27	97,0
12. OINARRI LIKIDAGARRIA (7-11)	285.009.390	31.472	16.883	14.021	14.508	2.376	116,4
13. AURRETIKO KUOTA OSOA	77.114.410	8.515	4.568	3.656	3.844	724	118,8
14. KUOTAREN MURRIZPENA	12.166.228	1.343	721	710	713	7	101,0
15. KUOTA OSOA	64.948.209	7.172	3.847	2.946	3.131	717	122,9
KENKARIAK							
16. Ondorengo ahaideak	2.790.652	308	165	167	158	8	104,8
17. Aurreko ahaideak	8.439	1	0	1	1	-0	65,3
18. Minusbaliatuak eta menpekotasuna	980.513	108	58	81	78	-20	74,4
19. 65 urtetik gorako adina	878.053	97	52	57	56	-4	92,8
20. Ohiko etxebizitza errentan hartzea	1.215.064	134	72	42	55	17	130,9
21. Ohiko etxebizitza erostea	2.355.876	260	140	141	141	-1	99,2
22. Ezarpen bikoitza	197.695	22	12	2	4	8	281,7
23. Sindikatuen kuotengatik	46.466	5	3	3	3	-0	92,0
24. Jarduera ekonomikoak sustatzea	31.769	4	2	3	2	-0	80,0
25. Dohaintzak	170.204	19	10	6	8	2	123,1
26. Beste kenkari batzuk	6.861	1	0	0	0	-0	90,0
27. KENKARIAK, GUZTIRA (16+17+...+26)	8.681.592	959	514	504	506	8	101,6
28. KUOTA LIKIDOA	57.167.341	6.313	3.386	2.503	2.685	702	126,1
KONTURAKO ORDAINKETAK							
29. Lana	42.104.667	4.649	2.494	2.208	2.307	187	108,1
30. Kapital higikorra	4.514.466	499	267	130	141	126	189,3
31. Kapital higiezina	1.488.555	164	88	41	49	39	178,2
32. Jarduera ekonomikoak	3.762.704	415	223	127	148	75	150,5
33. Inbertsio kolektiboko erakundeak	222.754	25	13	5	8	5	162,4
34. Gainontzeko abxikipenak eta konturako ordainketak	-5.258	-1	-0	-0	-0	-0	158,3
35. KONTURAKO ORDAINKETAK, GUZTIRA (29+30+...+34)	52.087.888	5.752	3.086	2.511	2.654	431	116,3
36. KUOTA DIFERENTZIALA (28-35)	5.079.452	561	301	-8	31	270	979,5
ERRENTAREN EGITURA (%)							
37. Lana (1 / 7)	72,6			82,8	81,6	-9,0	88,9
38. Kapital higikorra eta higiezina ((2+3) / 7)	12,7			6,9	7,7	4,9	164,0
39. Jarduera ekonomikoak (4 / 7)	8,3			5,5	6,1	2,2	136,8
40. Mutualitateak, pensio planak eta BGAEak (8 / 7)	2,0			3,1	2,8	-0,8	71,8
41. Oinarrizko likidagarria (12 / 7)	95,1			93,8	94,2	0,9	101,0
KARGA TASAK (%)							
42. Batez besteko karga tasa (13 / 12)	27,1			26,1	26,5	0,6	102,1
43. Karga tasa efektiboa (28 / 12)	20,1			17,9	18,5	1,6	108,4
DATUAK SEXUAREN ARABERA							
44. Emakumezkoen oinarrizko likidagarria	113.219.865	27.736	13.373	10.295	10.996	2.377	121,6
45. Gizonezkoen oinarrizko likidagarria	171.789.526	34.538	20.415	17.858	18.186	2.229	112,3
46. Emakume-gizonen oinarrizko likidagarrien arteko arraila (%)	34,1	19,7	34,5	42,4	39,5	-5,0	87,2

Zenbatekoak eurotan



5.- AITORPEN KOPURUAREN BANAKETA

OL: 31.472
DI: %62,4

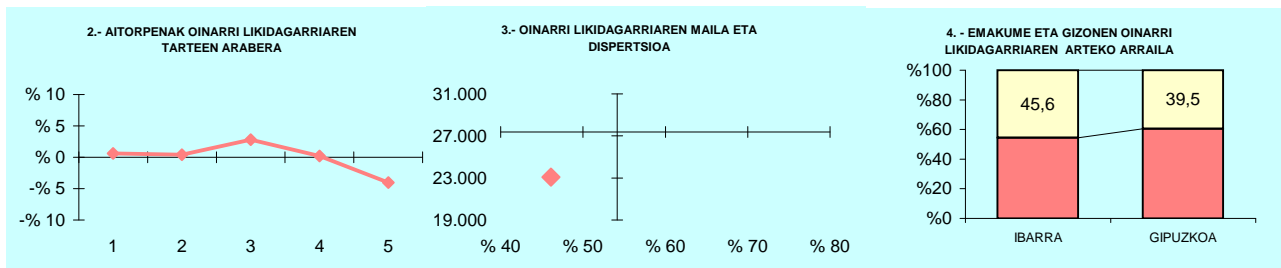


6.- AITORPEN KOPURUAREN BANAKETA

	HONDARRIBIA		4.TALDEA %	GIPUZKOA %	DIFERENTZIA (5)= (2)-(4)
	Kopurua (1)	% (2)			
A. OINARRI LIKIDAGARRIAREN TARTEAK (euroak)					
1- 12.043raino	1.804	19,9	19,4	20,0	-0,1
2- 12.043 - 18.931	1.693	18,7	19,7	20,0	-1,3
3- 18.931 - 26.093	1.604	17,7	21,0	20,0	-2,3
4- 26.093 - 35.400	1.771	19,6	21,1	20,0	-0,4
5- 35.400tik gora	2.184	24,1	18,9	20,0	4,1
B. MODALITATEA					
Mekanizatua	1.462	16,1	17,8	17,7	-1,6
Berreisia	4.122	45,5	56,5	54,7	-9,1
Telematikoa	3.472	38,3	25,7	27,6	10,7
C. AITORPEN MOTA					
Familia unitatean sartu gabeak	3.256	36,0	36,5	38,0	-2,0
Batera	1.589	17,5	19,8	18,8	-1,3
Banaka	4.211	46,5	43,7	43,2	3,3
D. ERRENTA ITURRIAREN ARABERA					
Lana	7.524	83,1	88,4	87,5	-4,4
Jarduerak	821	9,1	6,7	7,0	2,1
Kapitala	606	6,7	3,9	4,4	2,3
Mistoak	105	1,2	1,0	1,1	0,1
E. KUOTA OSOAREN %0,7AREN ESLEIPENA					
Zehaztu gabeak	4.404	48,6	46,5	46,5	2,2
Eliza Katolikoa	902	10,0	7,4	8,1	1,9
Gizarte xedeak	3.129	34,6	38,2	38,1	-3,5
Biak	621	6,9	7,8	7,4	-0,5
F. AITORPENAK SEXUAREN ARABERA					
Emakumezkoen aitorpenak	4.082	45,1	43,0	44,3	0,8
Gizonezkoen aitorpenak	4.974	54,9	57,0	55,7	-0,8

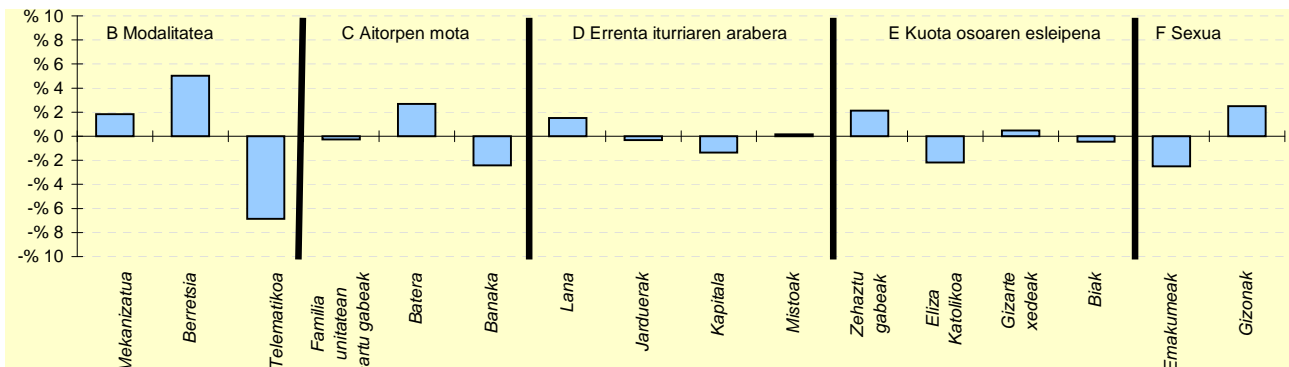
KONTZEPTUAK	IBARRA			2.TALDEA	GIPUZKOA	DIFERENTZIA	INDIZEA
	GUZTIRA (1)	BATEZ BEST. (2)	BIZTANLEKO (3)	BIZTANLEKO (4)	BIZTANLEKO (5)	BIZTANLEKO (6) = (3) - (5)	BIZTANLEKO (Gipuzkoa=100)
1. AITORPEN BATERATUA 2019ko PFEZ							
IBARRA 4.248							
Aitorpen kop. 2.156							
Aitorpenak biztanleko (%) 50,8							
ERRENTA ITURRIAK							
1. Lana	47.922.514	22.228	11.281	12.140	12.577	-1.296	89,7
2. Kapital higikorra	1.318.847	612	310	461	690	-379	45,0
3. Kapital higiezina	955.527	443	225	330	503	-278	44,8
4. Jarduera ekonomikoak	2.707.136	1.256	637	833	936	-298	68,1
5. Ondare irabazi eta galerak	356.631	165	84	215	703	-619	11,9
6. Errenta egozpenak	0	0	0	0	1	-1	0,0
7. OINARRI EZARGARRIA (1+2+3+4+5+6)	53.260.656	24.703	12.538	13.978	15.409	-2.871	81,4
MURRIZPENAK							
8. Mutualitatei, pensio planei eta BGAEei egindako ekarpenak	1.646.128	764	388	520	437	-50	88,6
9. Batera tributatzeagatik	1.864.510	865	439	421	405	34	108,5
10. Beste murrizpen batzuk	18.429	9	4	26	60	-55	7,3
11. MURRIZPENAK, GUZTIRA (8+9+10)	3.529.066	1.637	831	967	901	-71	92,2
12. OINARRI LIKIDAGARRIA (7-11)	49.731.589	23.067	11.707	13.011	14.508	-2.801	80,7
13. AURRETIKO KUOTA OSOA	12.646.172	5.866	2.977	3.359	3.844	-867	77,4
14. KUOTAREN MURRIZPENAK	2.896.794	1.344	682	704	713	-31	95,6
15. KUOTA OSOA	9.749.385	4.522	2.295	2.655	3.131	-836	73,3
KENKARIAK							
16. Ondorengo ahaideak	685.851	318	161	178	158	4	102,3
17. Aurreko ahaideak	4.335	2	1	1	1	0	133,2
18. Minusbaliatuak eta menpekotasuna	347.846	161	82	82	78	4	104,9
19. 65 urtetik gorako adina	253.552	118	60	52	56	4	106,5
20. Ohiko etxebizitza errentan hartzea	175.107	81	41	32	55	-14	75,0
21. Ohiko etxebizitza erostea	469.032	218	110	138	141	-30	78,5
22. Ezarpen bikoitza	184	0	0	3	4	-4	1,0
23. Sindikatuen kuotengatik	13.323	6	3	3	3	0	104,8
24. Jarduera ekonomikoak sustatzea	3.743	2	1	3	2	1	37,4
25. Dohaintzak	24.086	11	6	6	8	-3	69,2
26. Beste kenkari batzuk	734	0	0	1	0	0	38,3
27. KENKARIAK, GUZTIRA (16+17+...+26)	1.977.792	917	466	498	506	-41	91,9
28. KUOTA LIKIDOA	8.087.474	3.751	1.904	2.220	2.685	-781	70,9
KONTURAKO ORDAINKETAK							
29. Lana	8.095.099	3.755	1.906	2.107	2.307	-402	82,6
30. Kapital higikorra	282.512	131	67	96	141	-75	47,1
31. Kapital higiezina	87.782	41	21	30	49	-29	41,8
32. Jarduera ekonomikoak	357.615	166	84	122	148	-64	56,8
33. Inbertsio kolektiboko erakundeak	11.063	5	3	4	8	-6	32,1
34. Gainontzeko atxikipenak eta konturako ordainketak	-1.509	-1	-0	-0	-0	-0	180,6
35. KONTURAKO ORDAINKETAK, GUZTIRA (29+30+...+34)	8.832.561	4.097	2.079	2.359	2.654	-575	78,3
36. KUOTA DIFERENTZIALA (28-35)	-745.087	-346	-175	-139	31	-206	-571,0
ERRENTAREN EGITURA (%)							
37. Lana (1 / 7)	90,0			86,9	81,6	8,4	110,2
38. Kapital higikorra eta higiezina ((2+3) / 7)	4,3			5,7	7,7	-3,5	55,2
39. Jarduera ekonomikoak (4 / 7)	5,1			6,0	6,1	-1,0	83,7
40. Mutualitateak, pensio planak eta BGAEak (8 / 7)	3,1			3,7	2,8	0,3	108,9
41. Oinarri likidagarria (12 / 7)	93,4			93,1	94,2	-0,8	99,2
KARGA TASAK (%)							
42. Batez besteko karga tasa (13 / 12)	25,4			25,8	26,5	-1,1	96,0
43. Karga tasa efektiboa (28 / 12)	16,3			17,1	18,5	-2,2	87,9
DATUAK SEXUAREN ARABERA							
44. Emakumezkoen oinarri likidagarria	17.661.742	19.602	8.265	9.182	10.996	-2.732	75,2
45. Gizonezkoen oinarri likidagarria	32.069.847	25.554	15.192	16.716	18.186	-2.994	83,5
46. Emakume-gizonen oin.likidagarrien arteko arraila (%)	44,9	23,3	45,6	45,1	39,5	6,1	115,3

Zenbatekoak eurotan



5.- AITORPEN KOPURUAREN BANAKETA

OL: 23.067
DI: %46,1

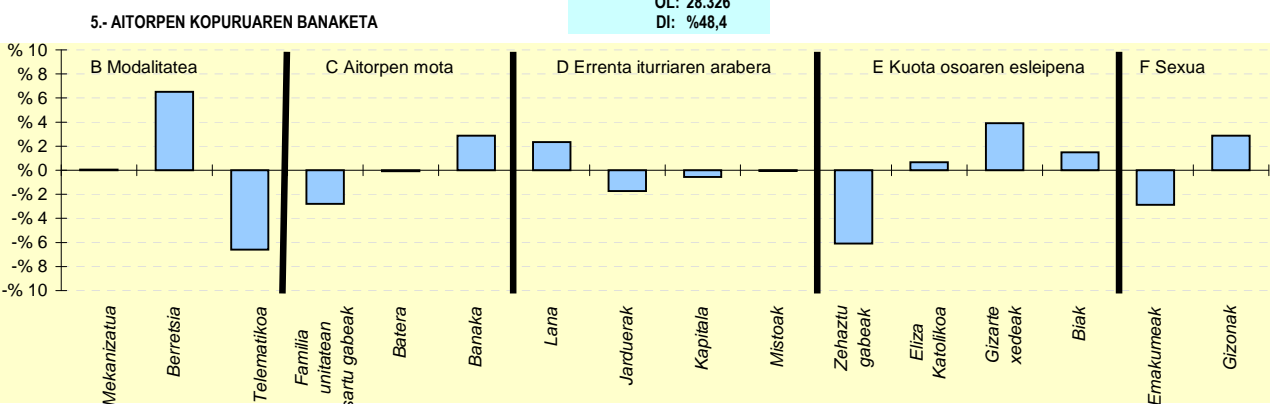
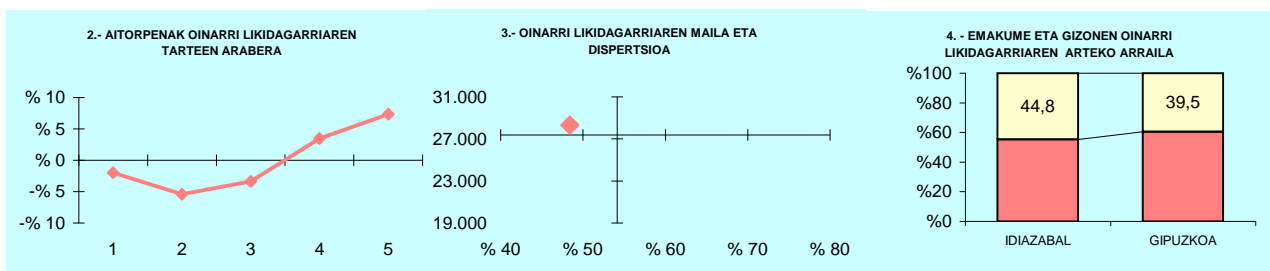


6.- AITORPEN KOPURUAREN BANAKETA

	IBARRA		2.TALDEA %	GIPUZKOA %	DIFERENTZIA (5)= (2)-(4)
	Kopurua (1)	% (2)			
A. OINARRI LIKIDAGARRIAREN TARTEAK (euroak)					
1- 12.043raino	444	20,6	19,2	20,0	0,6
2- 12.043 - 18.931	440	20,4	19,3	20,0	0,4
3- 18.931 - 26.093	492	22,8	21,7	20,0	2,8
4- 26.093 - 35.400	436	20,2	21,5	20,0	0,2
5- 35.400tik gora	344	16,0	18,3	20,0	-4,0
B. MODALITATEA					
Mekanizatua	422	19,6	17,6	17,7	1,8
Berretsia	1.287	59,7	58,8	54,7	5,0
Telematikoa	447	20,7	23,6	27,6	-6,9
C. AITORPEN MOTA					
Familia unitatean sartu gabeak	813	37,7	36,4	38,0	-0,3
Batera	464	21,5	20,0	18,8	2,7
Banaka	879	40,8	43,6	43,2	-2,4
D. ERRENTA ITURRIAREN ARABERA					
Lana	1.919	89,0	88,9	87,5	1,5
Jarduerak	144	6,7	7,0	7,0	-0,3
Kapitala	66	3,1	3,2	4,4	-1,4
Mistoak	27	1,3	1,0	1,1	0,2
E. KUOTA OSOAREN %0,7AREN ESLEIPENA					
Zehaztu gabeak	1.048	48,6	46,7	46,5	2,1
Eliza Katolikoa	127	5,9	6,8	8,1	-2,2
Gizarte xedeak	831	38,5	39,9	38,1	0,5
Biak	150	7,0	6,6	7,4	-0,4
F. AITORPENAK SEXUAREN ARABERA					
Emakumezkoen aitorpenak	901	41,8	41,4	44,3	-2,5
Gizonezkoen aitorpenak	1.255	58,2	58,6	55,7	2,5

KONTZEPTUAK	IDIAZABAL			2.TALDEA	GIPUZKOA	DIFERENTZIA	INDIZEA
	GUZTIRA (1)	BATEZ BEST. (2)	BIZTANLEKO (3)	BIZTANLEKO (4)	BIZTANLEKO (5)	BIZTANLEKO (6) = (3) - (5)	BIZTANLEKO (Gipuzkoa=100)
1. AITORPEN BATERATUA 2019ko PFEZ							
	IDIAZABAL 2.293			1.270			55,4
ERRENTA ITURRIAK							
1. Lana	32.774.945	25.807	14.293	12.140	12.577	1.717	113,6
2. Kapital higikorra	2.790.931	2.198	1.217	461	690	527	176,5
3. Kapital higiezina	752.178	592	328	330	503	-175	65,3
4. Jarduera ekonomikoak	1.636.408	1.289	714	833	936	-222	76,3
5. Ondare irabazi eta galerak	624.964	492	273	215	703	-431	38,8
6. Errenta egozpenak	0	0	0	0	1	-1	0,0
7. OINARRI EZARGARRIA (1+2+3+4+5+6)	38.579.426	30.378	16.825	13.978	15.409	1.416	109,2
MURRIZPENAK							
8. Mutualitatei, pensio planei eta BGAEei egindako ekarpenak	1.580.904	1.245	689	520	437	252	157,7
9. Batera tributazeagatik	963.963	759	420	421	405	16	103,9
10. Beste murrizpen batzuk	60.313	47	26	26	60	-33	44,1
11. MURRIZPENAK, GUZTIRA (8+9+10)	2.605.180	2.051	1.136	967	901	235	126,0
12. OINARRI LIKIDAGARRIA (7-11)	35.974.246	28.326	15.689	13.011	14.508	1.181	108,1
13. AURRETIKO KUOTA OSOA	9.321.713	7.340	4.065	3.359	3.844	221	105,8
14. KUOTAREN MURRIZPENA	1.707.544	1.345	745	704	713	31	104,4
15. KUOTA OSOA	7.614.170	5.995	3.321	2.655	3.131	190	106,1
KENKARIAK							
16. Ondorengo ahaideak	441.896	348	193	178	158	35	122,1
17. Aurreko ahaideak	1.734	1	1	1	1	-0	98,7
18. Minusbaliatuak eta menpekotasuna	222.386	175	97	82	78	19	124,3
19. 65 urteko gorako adina	153.547	121	67	52	56	11	119,5
20. Ohiko etxebizitza errentan hartzea	51.645	41	23	32	55	-32	41,0
21. Ohiko etxebizitza erostea	302.595	238	132	138	141	-9	93,8
22. Ezarpen bikoitza	66.583	52	29	3	4	25	698,4
23. Sindikatuen kuotegatik	6.355	5	3	3	3	-0	92,6
24. Jarduera ekonomikoak sustatzea	2.000	2	1	3	2	-1	37,1
25. Dohaintzak	23.580	19	10	6	8	2	125,5
26. Beste kenkari batzuk	593	0	0	1	0	-0	57,3
27. KENKARIAK, GUZTIRA (16+17+...+26)	1.272.915	1.002	555	498	506	49	109,6
28. KUOTA LIKIDOA	6.505.916	5.123	2.837	2.220	2.685	152	105,7
KONTURAKO ORDAINKETAK							
29. Lana	5.917.249	4.659	2.581	2.107	2.307	273	111,8
30. Kapital higikorra	562.806	443	245	96	141	104	173,7
31. Kapital higiezina	56.090	44	24	30	49	-25	49,4
32. Jarduera ekonomikoak	253.109	199	110	122	148	-38	74,5
33. Inbertsio kolektiboko erakundeak	5.032	4	2	4	8	-6	27,0
34. Gainontzeko abxikipenak eta konturako ordainketak	0	0	0	-0	-0	0	0,0
35. KONTURAKO ORDAINKETAK, GUZTIRA (29+30+...+34)	6.794.286	5.350	2.963	2.359	2.654	309	111,6
36. KUOTA DIFERENTZIALA (28-35)	-288.370	-227	-126	-139	31	-156	-409,4
ERRENTAREN EGITURA (%)							
37. Lana (1 / 7)	85,0			86,9	81,6	3,3	104,1
38. Kapital higikorra eta higiezina ((2+3) / 7)	9,2			5,7	7,7	1,4	118,7
39. Jarduera ekonomikoak (4 / 7)	4,2			6,0	6,1	-1,8	69,9
40. Mutualitateak, pensio planak eta BGAEak (8 / 7)	4,1			3,7	2,8	1,3	144,4
41. Oinarrizko likidagarria (12 / 7)	93,2			93,1	94,2	-0,9	99,0
KARGA TASAK (%)							
42. Batez besteko karga tasa (13 / 12)	25,9			25,8	26,5	-0,6	97,8
43. Karga tasa efektiboa (28 / 12)	18,1			17,1	18,5	-0,4	97,7
DATUAK SEXUAREN ARABERA							
44. Emakumezkoen oinarrizko likidagarria	12.648.464	24.047	11.134	9.182	10.996	138	101,3
45. Gizonezkoen oinarrizko likidagarria	23.325.783	31.352	20.161	16.716	18.186	1.975	110,9
46. Emakume-gizonen oin.likidagarrien arteko arraila (%)	45,8	23,3	44,8	45,1	39,5	5,2	113,3

Zenbatekoak eurotan

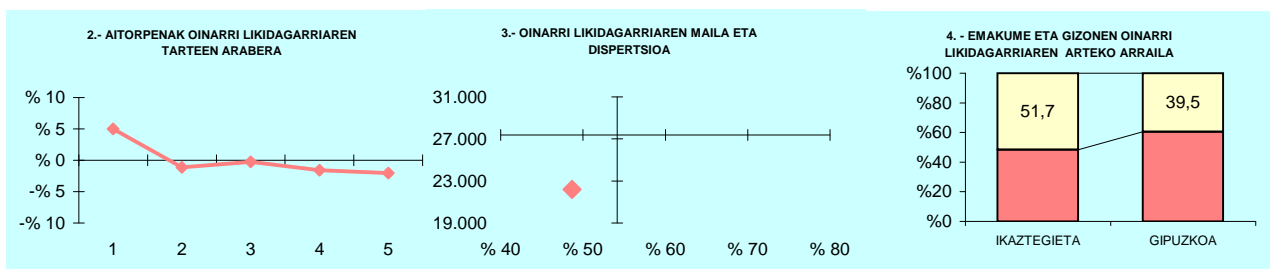


6.- AITORPEN KOPURUAREN BANAKETA

	IDIAZABAL		2.TALDEA %	GIPUZKOA %	DIFERENTZIA (5)= (2)-(4)
	Kopurua (1)	% (2)			
A. OINARRI LIKIDAGARRIAREN TARTEAK (euroak)					
1- 12.043raino	229	18,0	19,2	20,0	-2,0
2- 12.043 - 18.931	185	14,6	19,3	20,0	-5,4
3- 18.931 - 26.093	211	16,6	21,7	20,0	-3,4
4- 26.093 - 35.400	298	23,5	21,5	20,0	3,5
5- 35.400tik gora	347	27,3	18,3	20,0	7,3
B. MODALITATEA					
Mekanizatua	226	17,8	17,6	17,7	0,1
Berretsia	777	61,2	58,8	54,7	6,5
Telematikoa	267	21,0	23,6	27,6	-6,6
C. AITORPEN MOTA					
Familia unitatean sartu gabeak	447	35,2	36,4	38,0	-2,8
Batera	238	18,7	20,0	18,8	-0,1
Banaka	585	46,1	43,6	43,2	2,9
D. ERRENTA ITURRIAREN ARABERA					
Lana	1.141	89,8	88,9	87,5	2,3
Jarduerak	67	5,3	7,0	7,0	-1,7
Kapitala	49	3,9	3,2	4,4	-0,6
Mistoak	13	1,0	1,0	1,1	-0,1
E. KUOTA OSOAREN %0,7AREN ESLEIPENA					
Zehaztu gabeak	513	40,4	46,7	46,5	-6,1
Eliza Katolikoa	111	8,7	6,8	8,1	0,7
Gizarte xedeak	533	42,0	39,9	38,1	3,9
Biak	113	8,9	6,6	7,4	1,5
F. AITORPENAK SEXUAREN ARABERA					
Emakumezkoen aitortpenak	526	41,4	41,4	44,3	-2,9
Gizonezkoen aitortpenak	744	58,6	58,6	55,7	2,9

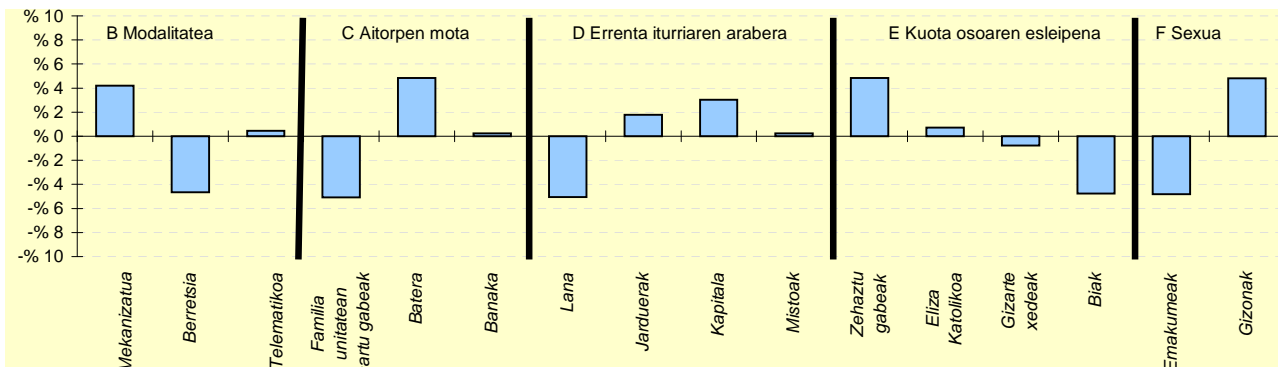
KONTZEPTUAK	IKAZTEGIETA			1.TALDEA	GIPUZKOA	DIFERENTZIA	INDIZEA
	GUZTIRA (1)	BATEZ BEST. (2)	BIZTANLEKO (3)	BIZTANLEKO (4)	BIZTANLEKO (5)	BIZTANLEKO (6) = (3) - (5)	BIZTANLEKO (Gipuzkoa=100)
1. AITORPEN BATERATUA 2019ko PFEZ							
			479	228			47,6
ERRENTA ITURRIAK							
1. Lana	4.544.982	19.934	9.488	11.706	12.577	-3.088	75,4
2. Kapital higikorra	215.271	944	449	502	690	-240	65,2
3. Kapital higiezina	267.619	1.174	559	346	503	56	111,2
4. Jarduera ekonomikoak	414.920	1.820	866	969	936	-69	92,6
5. Ondare irabazi eta galerak	33.031	145	69	415	703	-634	9,8
6. Errenta egozpenak	0	0	0	0	1	-1	0,0
7. OINARRI EZARGARRIA (1+2+3+4+5+6)	5.475.823	24.017	11.432	13.939	15.409	-3.977	74,2
MURRIZPENAK							
8. Mutualitatei, pensio planei eta BGAEei egindako ekarpenak	184.380	809	385	487	437	-52	88,0
9. Batera tributazeagatik	217.535	954	454	404	405	50	112,2
10. Beste murrizpen batzuk	14.613	64	31	25	60	-29	51,1
11. MURRIZPENAK, GUZTIRA (8+9+10)	416.527	1.827	870	916	901	-32	96,5
12. OINARRI LIKIDAGARRIA (7-11)	5.059.296	22.190	10.562	13.024	14.508	-3.945	72,8
13. AURRETIKO KUOTA OSOA	1.269.005	5.566	2.649	3.385	3.844	-1.195	68,9
14. KUOTAREN MURRIZPENA	300.746	1.319	628	678	713	-85	88,0
15. KUOTA OSOA	968.259	4.247	2.021	2.706	3.131	-1.109	64,6
KENKARIAK							
16. Ondorengo ahaideak	76.493	335	160	190	158	2	101,2
17. Aurreko ahaideak	289	1	1	2	1	-0	78,8
18. Minusbaliatuak eta menpekotasuna	37.766	166	79	84	78	1	101,0
19. 65 urteko gorako adina	23.516	103	49	48	56	-7	87,6
20. Ohiko etxebizitza errentan hartzea	16.800	74	35	21	55	-20	63,8
21. Ohiko etxebizitza erostea	50.099	220	105	126	141	-36	74,4
22. Ezarpen bikoitza	0	0	0	1	4	-4	0,0
23. Sindikatuen kuotengatik	1.041	5	2	3	3	-1	72,6
24. Jarduera ekonomikoak sustatzea	0	0	0	4	2	-2	0,0
25. Dohaintzak	1.391	6	3	4	8	-5	35,4
26. Beste kenkari batzuk	144	1	0	0	0	-0	66,6
27. KENKARIAK, GUZTIRA (16+17+...+26)	207.537	910	433	484	506	-73	85,6
28. KUOTA LIKIDOA	797.874	3.499	1.666	2.291	2.685	-1.019	62,0
KONTURAKO ORDAINKETAK							
29. Lana	742.647	3.257	1.550	2.114	2.307	-757	67,2
30. Kapital higikorra	50.298	221	105	105	141	-36	74,3
31. Kapital higiezina	32.518	143	68	32	49	18	137,2
32. Jarduera ekonomikoak	57.626	253	120	146	148	-28	81,2
33. Inbertsio kolektiboko erakundeak	950	4	2	5	8	-6	24,4
34. Gainontzeko abxikipenak eta konturako ordainketak	0	0	0	0	-0	0	0,0
35. KONTURAKO ORDAINKETAK, GUZTIRA (29+30+...+34)	884.039	3.877	1.846	2.402	2.654	-809	69,5
36. KUOTA DIFERENTZIALA (28-35)	-86.164	-378	-180	-111	31	-211	-585,6
ERRENTAREN EGITURA (%)							
37. Lana (1 / 7)	83,0			84,0	81,6	1,4	101,7
38. Kapital higikorra eta higiezina ((2+3) / 7)	8,8			6,1	7,7	1,1	114,0
39. Jarduera ekonomikoak (4 / 7)	7,6			7,0	6,1	1,5	124,8
40. Mutualitateak, pensio planak eta BGAEak (8 / 7)	3,4			3,5	2,8	0,5	118,7
41. Oinarri likidagarria (12 / 7)	92,4			93,4	94,2	-1,8	98,1
KARGA TASAK (%)							
42. Batez besteko karga tasa (13 / 12)	25,1			26,0	26,5	-1,4	94,7
43. Karga tasa efektiboa (28 / 12)	15,8			17,6	18,5	-2,7	85,2
DATUAK SEXUAREN ARABERA							
44. Emakumezkoen oinarri likidagarria	1.579.654	17.552	6.809	8.675	10.996	-4.187	61,9
45. Gizonezkoen oinarri likidagarria	3.479.642	25.215	14.088	16.958	18.186	-4.098	77,5
46. Emakume-gizonen oin.likidagarrien arteko arraila (%)	54,6	30,4	51,7	48,8	39,5	12,1	130,7

Zenbatekoak eurotan



5.- AITORPEN KOPURUAREN BANAKETA

OL: 22.190
DI: %48,7

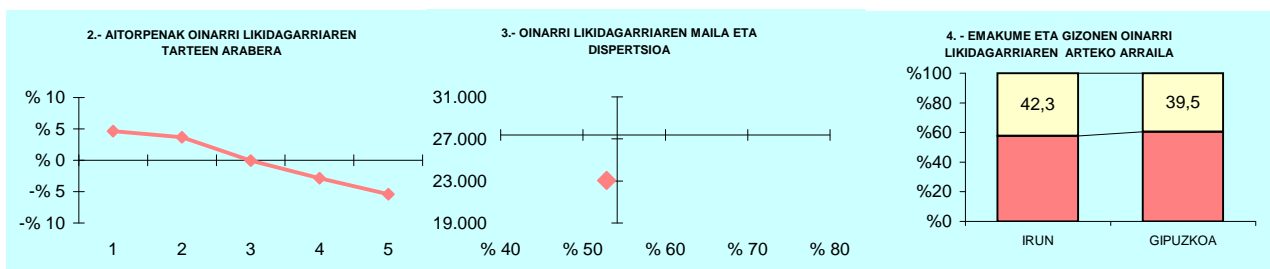


6.- AITORPEN KOPURUAREN BANAKETA

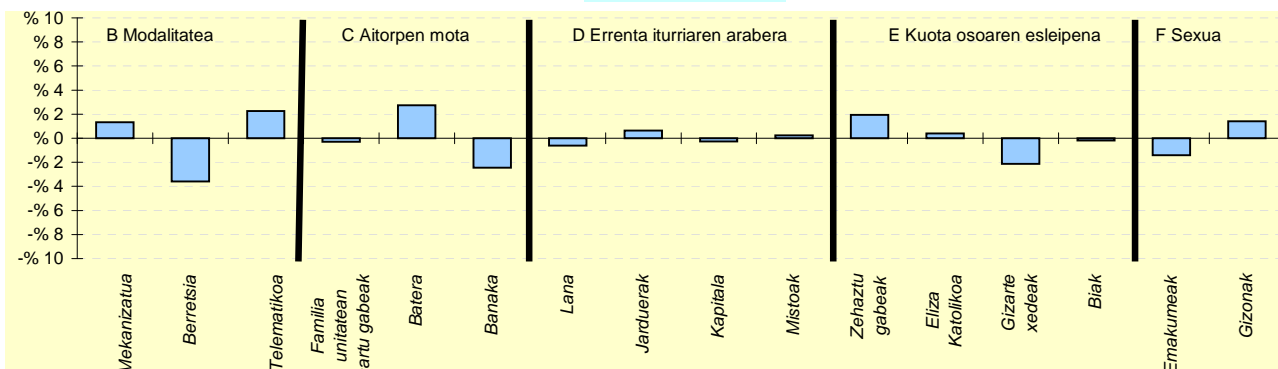
	IKAZTEGIETA		1.TALDEA %	GIPUZKOA %	DIFERENTZIA (5)= (2)-(4)
	Kopurua (1)	% (2)			
A. OINARRI LIKIDAGARRIAREN TARTEAK (euroak)					
1- 12.043raino	57	25,0	21,8	20,0	5,0
2- 12.043 - 18.931	43	18,9	18,0	20,0	-1,1
3- 18.931 - 26.093	45	19,7	20,1	20,0	-0,3
4- 26.093 - 35.400	42	18,4	19,4	20,0	-1,6
5- 35.400tik gora	41	18,0	20,7	20,0	-2,0
B. MODALITATEA					
Mekanizatua	50	21,9	18,4	17,7	4,2
Berreisia	114	50,0	52,2	54,7	-4,7
Telematikoa	64	28,1	29,4	27,6	0,5
C. AITORPEN MOTA					
Familia unitatean sartu gabeak	75	32,9	35,7	38,0	-5,1
Batera	54	23,7	19,7	18,8	4,9
Banaka	99	43,4	44,6	43,2	0,2
D. ERRENTA ITURRIAREN ARABERA					
Lana	188	82,5	85,5	87,5	-5,0
Jarduerak	20	8,8	8,9	7,0	1,8
Kapitala	17	7,5	4,3	4,4	3,0
Mistoak	3	1,3	1,3	1,1	0,2
E. KUOTA OSOAREN %0,7AREN ESLEIPENA					
Zehaztu gabeak	117	51,3	52,1	46,5	4,8
Eliza Katolikoa	20	8,8	6,4	8,1	0,7
Gizarte xedeak	85	37,3	35,4	38,1	-0,8
Biak	6	2,6	6,1	7,4	-4,8
F. AITORPENAK SEXUAREN ARABERA					
Emakumezkoen aitorpenak	90	39,5	39,4	44,3	-4,8
Gizonezkoen aitorpenak	138	60,5	60,6	55,7	4,8

KONTZEPTUAK	IRUN			5.TALDEA	GIPUZKOA	DIFERENTZIA	INDIZEA
	GUZTIRA (1)	BATEZ BEST. (2)	BIZTANLEKO (3)	BIZTANLEKO (4)	BIZTANLEKO (5)	BIZTANLEKO (6) = (3) - (5)	BIZTANLEKO (Gipuzkoa=100)
1. AITORPEN BATERATUA 2019ko PFEZ	IRUN 62.910			31.124	49,5		
ERRENTA ITURRIAK							
1. Lana	645.043.374	20.725	10.253	11.311	12.577	-2.323	81,5
2. Kapital higikorra	17.764.584	571	282	498	690	-407	40,9
3. Kapital higiezina	26.293.067	845	418	385	503	-85	83,2
4. Jarduera ekonomikoak	57.250.234	1.839	910	798	936	-26	97,3
5. Ondare irabazi eta galerak	17.975.114	578	286	321	703	-418	40,6
6. Errenta egozpenak	61.043	2	1	0	1	-0	98,6
7. OINARRI EZARGARRIA (1+2+3+4+5+6)	764.387.416	24.559	12.150	13.313	15.409	-3.259	78,9
MURRIZPENAK							
8. Mutualitatei, pensio planei eta BGAEei egindako ekarpenak	17.388.586	559	276	367	437	-161	63,2
9. Batera tributazeagatik	27.285.941	877	434	431	405	29	107,2
10. Beste murrizpen batzuk	2.057.386	66	33	38	60	-27	54,8
11. MURRIZPENAK, GUZTIRA (8+9+10)	46.731.913	1.501	743	836	901	-159	82,4
12. OINARRI LIKIDAGARRIA (7-11)	717.655.503	23.058	11.408	12.477	14.508	-3.100	78,6
13. AURRETIKO KUOTA OSOA	186.188.013	5.982	2.960	3.248	3.844	-884	77,0
14. KUOTAREN MURRIZPENA	41.491.294	1.333	660	688	713	-54	92,5
15. KUOTA OSOA	144.696.805	4.649	2.300	2.560	3.131	-831	73,5
KENKARIAK							
16. Ondorengo ahaideak	9.070.046	291	144	149	158	-14	91,4
17. Aurreko ahaideak	45.951	1	1	1	1	-0	95,3
18. Minusbaliatuak eta menpekotasuna	3.896.128	125	62	77	78	-16	79,4
19. 65 urteko gorako adina	3.452.558	111	55	60	56	-1	97,9
20. Ohiko etxebizitza errentan hartzea	3.456.018	111	55	48	55	-0	99,9
21. Ohiko etxebizitza erostea	8.361.975	269	133	133	141	-8	94,5
22. Ezarpen bikoitza	215.758	7	3	2	4	-1	82,5
23. Sindikatuen kuotegatik	186.248	6	3	3	3	-0	99,0
24. Jarduera ekonomikoak sustatzea	74.031	2	1	2	2	-1	50,0
25. Dohaintzak	372.894	12	6	6	8	-2	72,4
26. Beste kenkari batzuk	15.193	0	0	0	0	-0	53,5
27. KENKARIAK, GUZTIRA (16+17+...+26)	29.146.799	936	463	481	506	-43	91,5
28. KUOTA LIKIDOA	119.451.150	3.838	1.899	2.144	2.685	-786	70,7
KONTURAKO ORDAINKETAK							
29. Lana	109.035.206	3.503	1.733	1.958	2.307	-574	75,1
30. Kapital higikorra	3.846.993	124	61	102	141	-80	43,3
31. Kapital higiezina	2.464.775	79	39	36	49	-10	79,2
32. Jarduera ekonomikoak	8.417.146	270	134	122	148	-14	90,3
33. Inbertsio kolektiboko erakundeak	199.950	6	3	5	8	-5	39,1
34. Gainontzeko abxikipenak eta konturako ordainketak	-16.095	-1	-0	-0	-0	-0	130,0
35. KONTURAKO ORDAINKETAK, GUZTIRA (29+30+...+34)	123.947.975	3.982	1.970	2.224	2.654	-684	74,2
36. KUOTA DIFERENTZIALA (28-35)	-4.496.825	-144	-71	-79	31	-102	-232,7
ERRENTAREN EGITURA (%)							
37. Lana (1 / 7)	84,4			85,0	81,6	2,8	103,4
38. Kapital higikorra eta higiezina ((2+3) / 7)	5,8			6,6	7,7	-2,0	74,5
39. Jarduera ekonomikoak (4 / 7)	7,5			6,0	6,1	1,4	123,3
40. Mutualitateak, pensio planak eta BGAEak (8 / 7)	2,3			2,8	2,8	-0,6	80,2
41. Oinarrizko likidagarria (12 / 7)	93,9			93,7	94,2	-0,3	99,7
KARGA TASAK (%)							
42. Batez besteko karga tasa (13 / 12)	25,9			26,0	26,5	-0,6	97,9
43. Karga tasa efektiboa (28 / 12)	16,6			17,2	18,5	-1,9	89,9
DATUAK SEXUAREN ARABERA							
44. Emakumezkoen oinarrizko likidagarria	270.035.295	20.230	8.399	9.211	10.996	-2.597	76,4
45. Gizonezkoen oinarrizko likidagarria	447.620.209	25.181	14.552	15.915	18.186	-3.633	80,0
46. Emakume-gizonen oin.likidagarrien arteko arraila (%)	39,7	19,7	42,3	42,1	39,5	2,8	107,0

Zenbatekoak eurotan



5.- AITORPEN KOPURUAREN BANAKETA

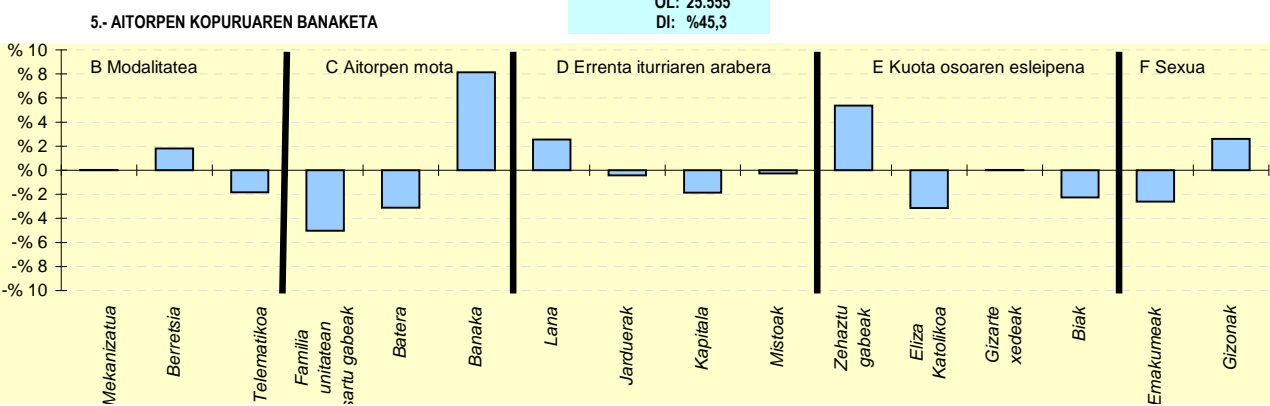
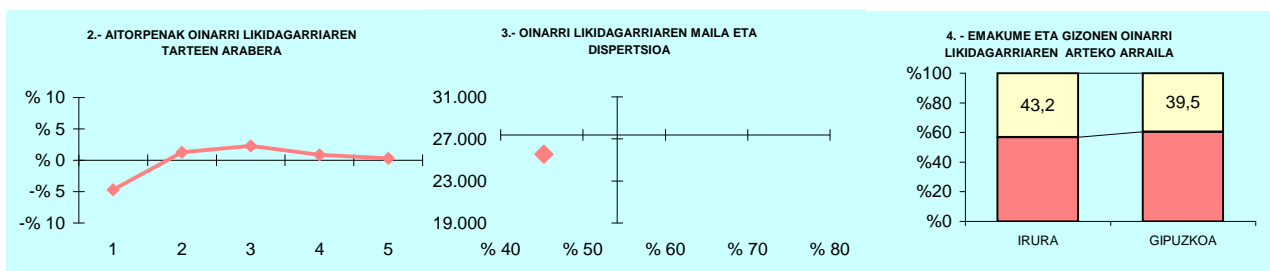


6.- AITORPEN KOPURUAREN BANAKETA

	IRUN		5.TALDEA % (3)	GIPUZKOA % (4)	DIFERENTZIA (5)= (2)-(4)
	Kopurua (1)	% (2)			
A. OINARRI LIKIDAGARRIAREN TARTEAK (euroak)					
1- 12.043ra	7.665	24,6	22,2	20,0	4,6
2- 12.043 - 18.931	7.372	23,7	22,6	20,0	3,7
3- 18.931 - 26.093	6.215	20,0	20,9	20,0	-0,0
4- 26.093 - 35.400	5.338	17,2	18,4	20,0	-2,8
5- 35.400tik gora	4.534	14,6	16,0	20,0	-5,4
B. MODALITATEA					
Mekanizatua	5.932	19,1	18,4	17,7	1,3
Berretsia	15.898	51,1	55,7	54,7	-3,6
Telematikoa	9.294	29,9	25,9	27,6	2,3
C. AITORPEN MOTA					
Familia unitatean sartu gabeak	11.733	37,7	37,4	38,0	-0,3
Batera	6.710	21,6	20,7	18,8	2,7
Banaka	12.681	40,7	41,9	43,2	-2,4
D. ERRENTA ITURRIAREN ARABERA					
Lana	27.045	86,9	88,2	87,5	-0,6
Jarduerak	2.379	7,6	6,8	7,0	0,6
Kapitala	1.288	4,1	3,8	4,4	-0,3
Mistoak	412	1,3	1,2	1,1	0,2
E. KUOTA OSOAREN %0,7AREN ESLEIPENA					
Zehaztu gabeak	15.067	48,4	47,3	46,5	1,9
Eliza Katolikoa	2.632	8,5	7,2	8,1	0,4
Gizarte xedeak	11.184	35,9	38,6	38,1	-2,1
Biak	2.241	7,2	6,8	7,4	-0,2
F. AITORPENAK SEXUAREN ARABERA					
Emakumezkoen aitorpenak	13.348	42,9	43,5	44,3	-1,4
Gizonezkoen aitorpenak	17.776	57,1	56,5	55,7	1,4

KONTZEPTUAK	Biztanle kopurua			Aitorpen kop.		Aitorpenak biztanleko (%)	
	IRURA	1.852	974	52,6			
	IRURA	2.TALDEA	GIPUZKOA	DIFERENTZIA	INDIZEA		
	GUZTIRA	BATEZ BEST.	BIZTANLEKO	BIZTANLEKO	BIZTANLEKO	BIZTANLEKO	BIZTANLEKO
	(1)	(2)	(3)	(4)	(5)	(6) = (3) - (5)	(Gipuzkoa=100)
1. AITORPEN BATERATUA 2019ko PFEZ							
ERRENTA ITURRIAK							
1. Lana	23.357.491	23.981	12.612	12.140	12.577	35	100,3
2. Kapital higikorra	660.349	678	357	461	690	-333	51,7
3. Kapital higiezina	655.547	673	354	330	503	-149	70,4
4. Jarduera ekonomikoak	1.571.777	1.614	849	833	936	-87	90,7
5. Ondare irabazi eta galerak	136.965	141	74	215	703	-629	10,5
6. Errenta egozpenak	0	0	0	0	1	-1	0,0
7. OINARRI EZARGARRIA (1+2+3+4+5+6)	26.382.130	27.086	14.245	13.978	15.409	-1.164	92,4
MURRIZPENAK							
8. Mutualitatei, pensio planei eta BGAEei egindako ekarpenak	873.096	896	471	520	437	34	107,8
9. Batera tributazeagatik	607.356	624	328	421	405	-77	81,1
10. Beste murrizpen batzuk	11.258	12	6	26	60	-54	10,2
11. MURRIZPENAK, GUZTIRA (8+9+10)	1.491.711	1.532	805	967	901	-96	89,4
12. OINARRI LIKIDAGARRIA (7-11)	24.890.419	25.555	13.440	13.011	14.508	-1.068	92,6
13. AURRETIKO KUOTA OSOA	6.448.183	6.620	3.482	3.359	3.844	-362	90,6
14. KUOTAREN MURRIZPENA	1.335.012	1.371	721	704	713	8	101,1
15. KUOTA OSOA	5.113.173	5.250	2.761	2.655	3.131	-370	88,2
KENKARIAK							
16. Ondorengo ahaideak	389.688	400	210	178	158	53	133,4
17. Aurreko ahaideak	578	1	0	1	1	-0	40,7
18. Minusbaliatuak eta menpekotasuna	93.509	96	50	82	78	-28	64,7
19. 65 urtetik gorako adina	41.332	42	22	52	56	-34	39,8
20. Ohiko etxebizitza errentan hartzea	97.081	100	52	32	55	-3	95,3
21. Ohiko etxebizitza erostea	397.784	408	215	138	141	74	152,7
22. Ezarpen bikoitza	923	1	0	3	4	-4	12,0
23. Sindikatuen kuotegatik	6.341	7	3	3	3	0	114,4
24. Jarduera ekonomikoak sustatzea	3.924	4	2	3	2	-0	90,1
25. Dohaintzak	5.962	6	3	6	8	-5	39,3
26. Beste kenkari batzuk	204	0	0	1	0	-0	24,4
27. KENKARIAK, GUZTIRA (16+17+...+26)	1.037.326	1.065	560	498	506	54	110,6
28. KUOTA LIKIDOA	4.158.968	4.270	2.246	2.220	2.685	-439	83,6
KONTURAKO ORDAINKETAK							
29. Lana	4.208.047	4.320	2.272	2.107	2.307	-35	98,5
30. Kapital higikorra	134.492	138	73	96	141	-69	51,4
31. Kapital higiezina	73.737	76	40	30	49	-10	80,5
32. Jarduera ekonomikoak	199.361	205	108	122	148	-40	72,7
33. Inbertsio kolektiboko erakundeak	1.567	2	1	4	8	-7	10,4
34. Gainontzeko abxikipenak eta konturako ordainketak	-2.633	-3	-1	-0	-0	-1	722,5
35. KONTURAKO ORDAINKETAK, GUZTIRA (29+30+...+34)	4.614.571	4.738	2.492	2.359	2.654	-163	93,9
36. KUOTA DIFERENTZIALA (28-35)	-455.603	-468	-246	-139	31	-277	-800,8
ERRENTAREN EGITURA (%)							
37. Lana (1 / 7)	88,5			86,9	81,6	6,9	108,5
38. Kapital higikorra eta higiezina ((2+3) / 7)	5,0			5,7	7,7	-2,7	64,5
39. Jarduera ekonomikoak (4 / 7)	6,0			6,0	6,1	-0,1	98,1
40. Mutualitateak, pensio planak eta BGAEak (8 / 7)	3,3			3,7	2,8	0,5	116,6
41. Oinarri likidagarria (12 / 7)	94,3			93,1	94,2	0,2	100,2
KARGA TASAK (%)							
42. Batez besteko karga tasa (13 / 12)	25,9			25,8	26,5	-0,6	97,8
43. Karga tasa efektiboa (28 / 12)	16,7			17,1	18,5	-1,8	90,3
DATUAK SEXUAREN ARABERA							
44. Emakumezkoen oinarri likidagarria	8.382.720	20.647	9.591	9.182	10.996	-1.405	87,2
45. Gizonezkoen oinarri likidagarria	16.507.699	29.063	16.879	16.716	18.186	-1.307	92,8
46. Emakume-gizonen oin.likidagarrien arteko arraila (%)	49,2	29,0	43,2	45,1	39,5	3,6	109,2

Zenbatekoak eurotan

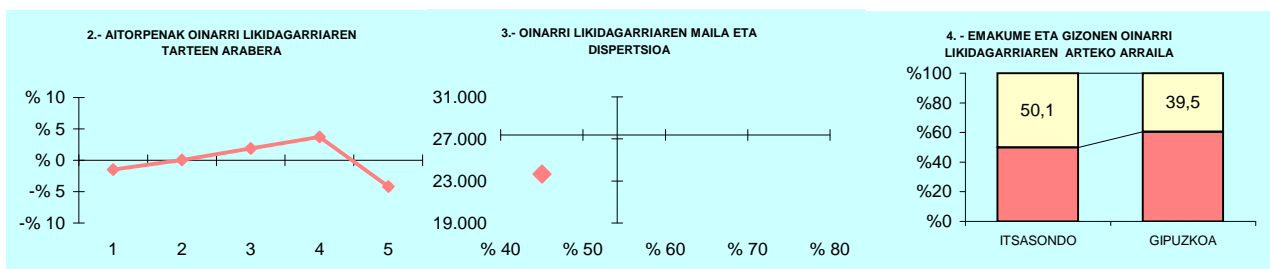


6- AITORPEN KOPURUAREN BANAKETA

	IRURA		2.TALDEA %	GIPUZKOA %	DIFERENTZIA (5)=(2)-(4)
	Kopurua (1)	% (2)			
A. OINARRI LIKIDAGARRIAREN TARTEAK (euroak)					
1- 12.043raino	149	15,3	19,2	20,0	-4,7
2- 12.043 - 18.931	207	21,3	19,3	20,0	1,3
3- 18.931 - 26.093	217	22,3	21,7	20,0	2,3
4- 26.093 - 35.400	203	20,8	21,5	20,0	0,8
5- 35.400tik gora	198	20,3	18,3	20,0	0,3
B. MODALITATEA					
Mekanizatua	173	17,8	17,6	17,7	0,0
Berretsia	550	56,5	58,8	54,7	1,8
Telematikoa	251	25,8	23,6	27,6	-1,8
C. AITORPEN MOTA					
Familia unitatean sartu gabeak	321	33,0	36,4	38,0	-5,0
Batera	153	15,7	20,0	18,8	-3,1
Banaka	500	51,3	43,6	43,2	8,1
D. ERRENTA ITURRIAREN ARABERA					
Lana	877	90,0	88,9	87,5	2,5
Jarduerak	64	6,6	7,0	7,0	-0,4
Kapitala	25	2,6	3,2	4,4	-1,8
Mistoak	8	0,8	1,0	1,1	-0,3
E. KUOTA OSOAREN %0,7AREN ESLEIPENA					
Zehaztu gabeak	505	51,8	46,7	46,5	5,4
Eliza Katolikoa	48	4,9	6,8	8,1	-3,1
Gizarte xedeak	371	38,1	39,9	38,1	0,0
Biak	50	5,1	6,6	7,4	-2,3
F. AITORPENAK SEXUAREN ARABERA					
Emakumezkoen aitortpenak	406	41,7	41,4	44,3	-2,6
Gizonezkoen aitortpenak	568	58,3	58,6	55,7	2,6

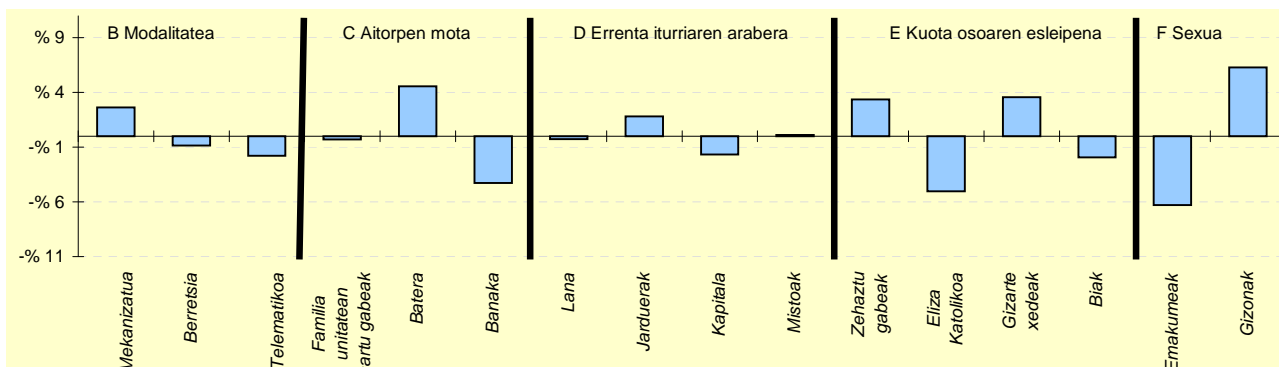
KONTZEPTUAK	ITSASONDO			1.TALDEA		DIFERENTZIA		INDIZEA	
	GUZTIRA (1)	BATEZ BEST. (2)	BIZTANLEKO (3)	BIZTANLEKO (4)	BIZTANLEKO (5)	BIZTANLEKO (6) = (3) - (5)	BIZTANLEKO (Gipuzkoa=100)	BIZTANLEKO (Gipuzkoa=100)	
1. AITORPEN BATERATUA 2019ko PFEZ	ITSASONDO 668			329		49,3			
ERRENTA ITURRIAK									
1. Lana	7.405.114	22.508	11.085	11.706	12.577	-1.491	88,1		
2. Kapital higikorra	267.915	814	401	502	690	-289	58,2		
3. Kapital higiezina	96.358	293	144	346	503	-358	28,7		
4. Jarduera ekonomikoak	570.391	1.734	854	969	936	-82	91,3		
5. Ondare irabazi eta galerak	52.675	160	79	415	703	-624	11,2		
6. Errenta egozpenak	0	0	0	0	1	-1	0,0		
7. OINARRI EZARGARRIA (1+2+3+4+5+6)	8.392.453	25.509	12.564	13.939	15.409	-2.845	81,5		
MURRIZPENAK									
8. Mutualitatei, pensio planei eta BGAEei egindako ekarpenak	295.925	899	443	487	437	6	101,3		
9. Batera tributazeagatik	308.471	938	462	404	405	57	114,1		
10. Beste murrizpen batzuk	3.577	11	5	25	60	-54	9,0		
11. MURRIZPENAK, GUZTIRA (8+9+10)	607.973	1.848	910	916	901	9	101,0		
12. OINARRI LIKIDAGARRIA (7-11)	7.784.480	23.661	11.653	13.024	14.508	-2.854	80,3		
13. AURRETIKO KUOTA OSOA	1.968.823	5.984	2.947	3.385	3.844	-897	76,7		
14. KUOTAREN MURRIZPENA	441.207	1.341	660	678	713	-53	92,6		
15. KUOTA OSOA	1.527.615	4.643	2.287	2.706	3.131	-844	73,0		
KENKARIAK									
16. Ondorengo ahaideak	110.421	336	165	190	158	8	104,8		
17. Aurreko ahaideak	0	0	0	2	1	-1	0,0		
18. Minusbaliatuak eta menpekotasuna	54.570	166	82	84	78	4	104,7		
19. 65 urteko gorako adina	37.129	113	56	48	56	-8	99,2		
20. Ohiko etxebizitza errentan hartzea	20.200	61	30	21	55	-25	55,0		
21. Ohiko etxebizitza erostea	110.435	336	165	126	141	25	117,5		
22. Ezarpen bikoitza	58	0	0	1	4	-4	2,1		
23. Sindikatuen kuotengatik	2.728	8	4	3	3	1	136,5		
24. Jarduera ekonomikoak sustatzea	0	0	0	4	2	-2	0,0		
25. Dohaintzak	1.957	6	3	4	8	-5	35,8		
26. Beste kenkari batzuk	970	3	1	0	0	1	321,9		
27. KENKARIAK, GUZTIRA (16+17+...+26)	338.469	1.029	507	484	506	0	100,1		
28. KUOTA LIKIDOA	1.236.792	3.769	1.851	2.291	2.685	-833	69,0		
KONTURAKO ORDAINKETAK									
29. Lana	1.281.444	3.895	1.918	2.114	2.307	-389	83,1		
30. Kapital higikorra	55.369	168	83	105	141	-58	58,7		
31. Kapital higiezina	4.540	14	7	32	49	-43	13,7		
32. Jarduera ekonomikoak	82.127	250	123	146	148	-25	83,0		
33. Inbertsio kolektiboko erakundeak	310	1	0	5	8	-8	5,7		
34. Gainontzeko abxikipenak eta konturako ordainketak	95	0	0	0	-0	0	-72,3		
35. KONTURAKO ORDAINKETAK, GUZTIRA (29+30+...+34)	1.423.885	4.328	2.132	2.402	2.654	-523	80,3		
36. KUOTA DIFERENTZIALA (28-35)	-187.093	-569	-280	-111	31	-311	-911,7		
ERRENTAREN EGITURA (%)									
37. Lana (1 / 7)	88,2			84,0	81,6	6,6	108,1		
38. Kapital higikorra eta higiezina ((2+3) / 7)	4,3			6,1	7,7	-3,4	56,1		
39. Jarduera ekonomikoak (4 / 7)	6,8			7,0	6,1	0,7	111,9		
40. Mutualitateak, pensio planak eta BGAEak (8 / 7)	3,5			3,5	2,8	0,7	124,3		
41. Oinarrizko likidagarria (12 / 7)	92,8			93,4	94,2	-1,4	98,5		
KARGA TASAK (%)									
42. Batez besteko karga tasa (13 / 12)	25,3			26,0	26,5	-1,2	95,5		
43. Karga tasa efektiboa (28 / 12)	15,9			17,6	18,5	-2,6	85,8		
DATUAK SEXUAREN ARABERA									
44. Emakumezkoen oinarrizko likidagarria	2.457.488	19.660	7.656	8.675	10.996	-3.341	69,6		
45. Gizonezkoen oinarrizko likidagarria	5.326.991	26.113	15.352	16.958	18.186	-2.834	84,4		
46. Emakume-gizonen oinarrizko likidagarrien arteko arraila (%)	53,9	24,7	50,1	48,8	39,5	10,6	126,8		

Zenbatekoak eurotan



5.- AITORPEN KOPURUAREN BANAKETA

OL: 23.661
DI: %45,0

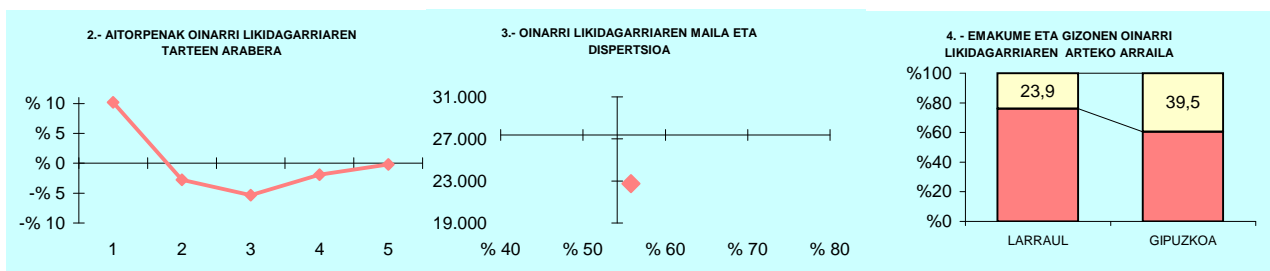


6.- AITORPEN KOPURUAREN BANAKETA

	ITSASONDO		1.TALDEA %	GIPUZKOA %	DIFERENTZIA (5)=(2)-(4)
	Kopurua (1)	% (2)			
A. OINARRI LIKIDAGARRIAREN TARTEAK (euroak)					
1.- 12.043raio	61	18,5	21,8	20,0	-1,5
2.- 12.043 - 18.931	66	20,1	18,0	20,0	0,1
3.- 18.931 - 26.093	72	21,9	20,1	20,0	1,9
4.- 26.093 - 35.400	78	23,7	19,4	20,0	3,7
5.- 35.400tik gora	52	15,8	20,7	20,0	-4,2
B. MODALITATEA					
Mekanizatua	67	20,4	18,4	17,7	2,6
Berretsia	177	53,8	52,2	54,7	-0,9
Telematikoa	85	25,8	29,4	27,6	-1,8
C. AITORPEN MOTA					
Familia unitatean sartu gabeak	124	37,7	35,7	38,0	-0,3
Batera	77	23,4	19,7	18,8	4,6
Banaka	128	38,9	44,6	43,2	-4,3
D. ERRENTA ITURRIAREN ARABERA					
Lana	287	87,2	85,5	87,5	-0,3
Jarduerak	29	8,8	8,9	7,0	1,8
Kapitala	9	2,7	4,3	4,4	-1,7
Mistoak	4	1,2	1,3	1,1	0,1
E. KUOTA OSOAREN %0,7AREN ESLEIPENA					
Zehaztu gabeak	164	49,8	52,1	46,5	3,4
Eliza Katolikoa	10	3,0	6,4	8,1	-5,0
Gizarte xedeak	137	41,6	35,4	38,1	3,6
Biak	18	5,5	6,1	7,4	-1,9
F. AITORPENAK SEXUAREN ARABERA					
Emakumezkoen aitorpenak	125	38,0	39,4	44,3	-6,3
Gizonezkoen aitorpenak	204	62,0	60,6	55,7	6,3

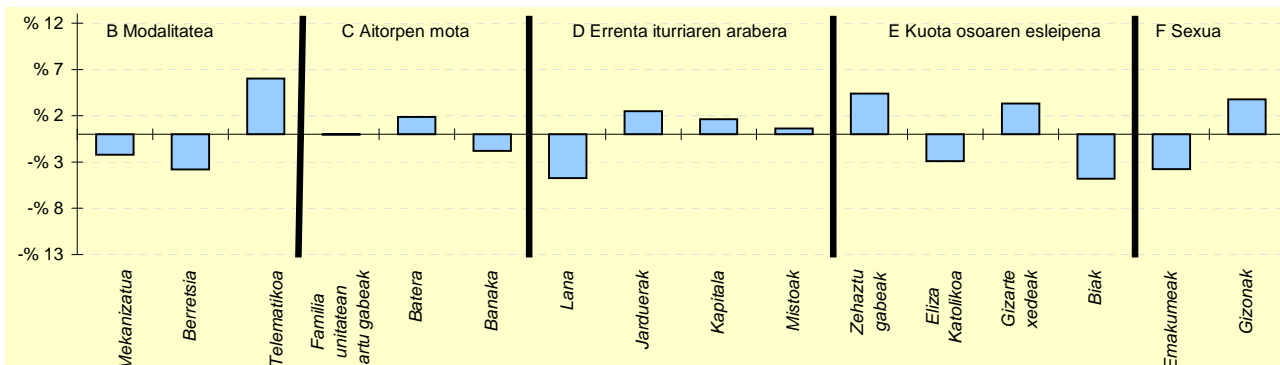
KONTZEPTUAK	LARRAUL			1.TALDEA	GIPUZKOA	DIFERENTZIA	INDIZEA
	GUZTIRA (1)	BATEZ BEST. (2)	BIZTANLEKO (3)	BIZTANLEKO (4)	BIZTANLEKO (5)	BIZTANLEKO (6) = (3) - (5)	BIZTANLEKO (Gipuzkoa=100)
1. AITORPEN BATERATUA 2019ko PFEZ							
LARRAUL 256							
116							
45,3							
ERRENTA ITURRIAK							
1. Lana	2.469.175	21.286	9.645	11.706	12.577	-2.932	76,7
2. Kapital higikorra	14.377	124	56	502	690	-633	8,1
3. Kapital higiezina	114.157	984	446	346	503	-57	88,7
4. Jarduera ekonomikoak	203.195	1.752	794	969	936	-142	84,8
5. Ondare irabazi eta galerak	26.024	224	102	415	703	-602	14,5
6. Errenta egozpenak	0	0	0	0	1	-1	0,0
7. OINARRI EZARGARRIA (1+2+3+4+5+6)	2.826.929	24.370	11.043	13.939	15.409	-4.366	71,7
MURRIZPENAK							
8. Mutualitatei, pensio planei eta BGAEei egindako ekarpenak	71.809	619	281	487	437	-157	64,2
9. Batera tributazeagatik	95.811	826	374	404	405	-30	92,5
10. Beste murrizpen batzuk	21.122	182	83	25	60	23	138,3
11. MURRIZPENAK, GUZTIRA (8+9+10)	188.742	1.627	737	916	901	-164	81,8
12. OINARRI LIKIDAGARRIA (7-11)	2.638.187	22.743	10.305	13.024	14.508	-4.202	71,0
13. AURRETIKO KUOTA OSOA	688.091	5.932	2.688	3.385	3.844	-1.156	69,9
14. KUOTAREN MURRIZPENA	146.278	1.261	571	678	713	-142	80,1
15. KUOTA OSOA	541.814	4.671	2.116	2.706	3.131	-1.014	67,6
KENKARIAK							
16. Ondorengo ahaideak	54.769	472	214	190	158	56	135,6
17. Aurreko ahaideak	289	2	1	2	1	0	147,4
18. Minusbaliatuak eta menpekotasuna	10.557	91	41	84	78	-37	52,8
19. 65 urtetik gorako adina	4.720	41	18	48	56	-38	32,9
20. Ohiko etxebizitza errentan hartzea	4.800	41	19	21	55	-36	34,1
21. Ohiko etxebizitza erostea	28.825	248	113	126	141	-28	80,0
22. Ezarpen bikoitza	0	0	0	1	4	-4	0,0
23. Sindikatuen kuotengatik	676	6	3	3	3	-0	88,2
24. Jarduera ekonomikoak sustatzea	157	1	1	4	2	-2	26,1
25. Dohaintzak	409	4	2	4	8	-7	19,5
26. Beste kenkari batzuk	38	0	0	0	0	-0	33,2
27. KENKARIAK, GUZTIRA (16+17+...+26)	105.240	907	411	484	506	-95	81,2
28. KUOTA LIKIDOA	448.948	3.870	1.754	2.291	2.685	-931	65,3
KONTURAKO ORDAINKETAK							
29. Lana	463.817	3.998	1.812	2.114	2.307	-496	78,5
30. Kapital higikorra	3.983	34	16	105	141	-126	11,0
31. Kapital higiezina	1.796	15	7	32	49	-42	14,2
32. Jarduera ekonomikoak	39.688	342	155	146	148	7	104,7
33. Inbertsio kolektiboko erakundeak	170	1	1	5	8	-7	8,2
34. Gainontzeko abxikipenak eta konturako ordainketak	0	0	0	0	-0	0	0,0
35. KONTURAKO ORDAINKETAK, GUZTIRA (29+30+...+34)	509.453	4.392	1.990	2.402	2.654	-664	75,0
36. KUOTA DIFERENTZIALA (28-35)	-60.505	-522	-236	-111	31	-267	-769,4
ERRENTAREN EGITURA (%)							
37. Lana (1 / 7)	87,3			84,0	81,6	5,7	107,0
38. Kapital higikorra eta higiezina ((2+3) / 7)	4,5			6,1	7,7	-3,2	58,8
39. Jarduera ekonomikoak (4 / 7)	7,2			7,0	6,1	1,1	118,4
40. Mutualitateak, pensio planak eta BGAEak (8 / 7)	2,5			3,5	2,8	-0,3	89,5
41. Oinarrizko likidagarria (12 / 7)	93,3			93,4	94,2	-0,8	99,1
KARGA TASAK (%)							
42. Batez besteko karga tasa (13 / 12)	26,1			26,0	26,5	-0,4	98,4
43. Karga tasa efektiboa (28 / 12)	17,0			17,6	18,5	-1,5	92,0
DATUAK SEXUAREN ARABERA							
44. Emakumezkoen oinarrizko likidagarria	980.887	20.870	8.758	8.675	10.996	-2.238	79,6
45. Gizonezkoen oinarrizko likidagarria	1.657.300	24.019	11.509	16.958	18.186	-6.677	63,3
46. Emakume-gizonen oin.likidagarrien arteko arraila (%)	40,8	13,1	23,9	48,8	39,5	-15,6	60,5

Zenbatekoak eurotan



5.- AITORPEN KOPURUAREN BANAKETA

OL: 22.743
DI: %55,8

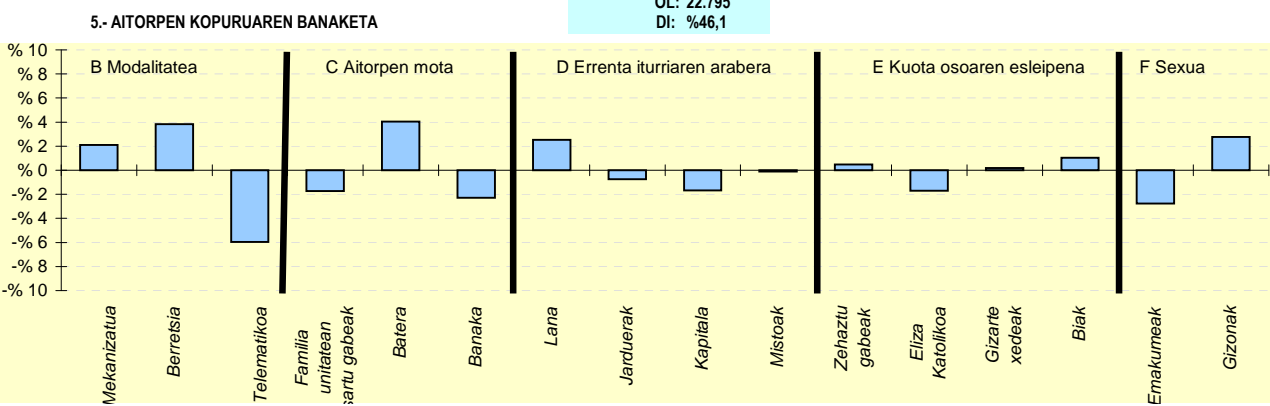
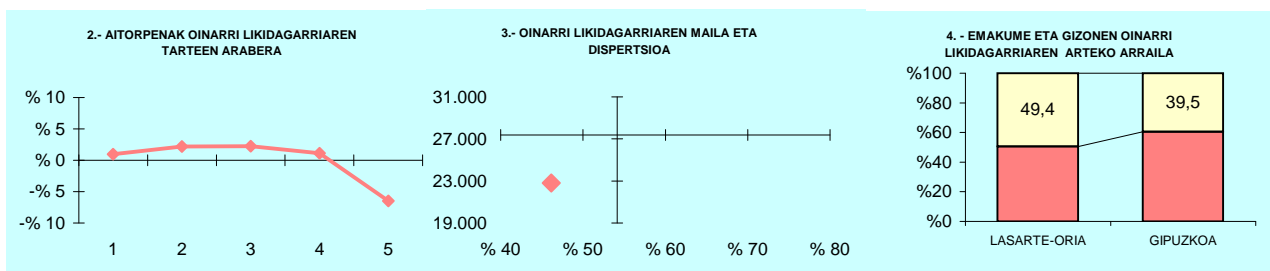


6.- AITORPEN KOPURUAREN BANAKETA

	LARRAUL		1.TALDEA %	GIPUZKOA %	DIFERENTZIA (5)= (2)-(4)
	Kopurua (1)	% (2)			
A. OINARRI LIKIDAGARRIAREN TARTEAK (euroak)					
1- 12.043raino	35	30,2	21,8	20,0	10,2
2- 12.043 - 18.931	20	17,2	18,0	20,0	-2,8
3- 18.931 - 26.093	17	14,7	20,1	20,0	-5,3
4- 26.093 - 35.400	21	18,1	19,4	20,0	-1,9
5- 35.400tik gora	23	19,8	20,7	20,0	-0,2
B. MODALITATEA					
Mekanizatua	18	15,5	18,4	17,7	-2,2
Berreisia	59	50,9	52,2	54,7	-3,8
Telematikoa	39	33,6	29,4	27,6	6,0
C. AITORPEN MOTA					
Familia unitatean sartu gabeak	44	37,9	35,7	38,0	-0,0
Batera	24	20,7	19,7	18,8	1,9
Banaka	48	41,4	44,6	43,2	-1,8
D. ERRENTA ITURRIAREN ARABERA					
Lana	96	82,8	85,5	87,5	-4,7
Jarduerak	11	9,5	8,9	7,0	2,5
Kapitala	7	6,0	4,3	4,4	1,6
Mistoak	2	1,7	1,3	1,1	0,6
E. KUOTA OSOAREN %0,7AREN ESLEIPENA					
Zehaztu gabeak	59	50,9	52,1	46,5	4,4
Eliza Katolikoa	6	5,2	6,4	8,1	-2,9
Gizarte xedeak	48	41,4	35,4	38,1	3,3
Biak	3	2,6	6,1	7,4	-4,8
F. AITORPENAK SEXUAREN ARABERA					
Emakumezkoen aitorpenak	47	40,5	39,4	44,3	-3,8
Gizonezkoen aitorpenak	69	59,5	60,6	55,7	3,8

KONTZEPTUAK	LASARTE-ORIA			4.TALDEA	GIPUZKOA	DIFERENTZIA	INDIZEA
	GUZTIRA (1)	BATEZ BEST. (2)	BIZTANLEKO (3)	BIZTANLEKO (4)	BIZTANLEKO (5)	BIZTANLEKO (6) = (3) - (5)	BIZTANLEKO (Gipuzkoa=100)
1. AITORPEN BATERATUA 2019ko PFEZ							
	LASARTE-ORIA 18.594			9.605			51,7
ERRENTA ITURRIAK							
1. Lana	210.366.882	21.902	11.314	12.381	12.577	-1.263	90,0
2. Kapital higikorra	3.188.932	332	172	628	690	-518	24,9
3. Kapital higiezina	5.861.069	610	315	411	503	-187	62,7
4. Jarduera ekonomikoak	12.514.481	1.303	673	825	936	-263	71,9
5. Ondare irabazi eta galerak	2.865.199	298	154	705	703	-549	21,9
6. Errenta egozpenak	3.868	0	0	0	1	-1	21,1
7. OINARRI EZARGARRIA (1+2+3+4+5+6)	234.800.431	24.446	12.628	14.950	15.409	-2.781	82,0
MURRIZPENAK							
8. Mutualitatei, pensio planei eta BGAEei egindako ekarpenak	6.329.716	659	340	467	437	-97	77,9
9. Batera tributazeagatik	9.016.223	939	485	422	405	80	119,9
10. Beste murrizpen batzuk	510.565	53	27	40	60	-32	46,0
11. MURRIZPENAK, GUZTIRA (8+9+10)	15.856.504	1.651	853	929	901	-49	94,6
12. OINARRI LIKIDAGARRIA (7-11)	218.943.927	22.795	11.775	14.021	14.508	-2.733	81,2
13. AURRETIKO KUOTA OSOA	55.787.486	5.808	3.000	3.656	3.844	-844	78,1
14. KUOTAREN MURRIZPENA	12.977.185	1.351	698	710	713	-15	97,8
15. KUOTA OSOA	42.810.296	4.457	2.302	2.946	3.131	-828	73,5
KENKARIAK							
16. Ondorengo ahaideak	2.653.734	276	143	167	158	-15	90,5
17. Aurreko ahaideak	9.922	1	1	1	1	-0	69,7
18. Minusbaliatuak eta menpekotasuna	1.480.734	154	80	81	78	2	102,0
19. 65 urtetik gorako adina	1.301.365	135	70	57	56	14	124,9
20. Ohiko etxebizitza errentan hartzea	940.262	98	51	42	55	-4	92,0
21. Ohiko etxebizitza erostea	2.866.311	298	154	141	141	13	109,6
22. Ezarpen bikoitza	6.176	1	0	2	4	-4	8,0
23. Sindikatuen kuotegatik	56.099	6	3	3	3	0	100,8
24. Jarduera ekonomikoak sustatzea	29.167	3	2	3	2	-1	66,7
25. Dohaintzak	90.148	9	5	6	8	-3	59,2
26. Beste kenkari batzuk	7.128	1	0	0	0	-0	84,9
27. KENKARIAK, GUZTIRA (16+17+...+26)	9.441.047	983	508	504	506	1	100,3
28. KUOTA LIKIDOA	34.423.080	3.584	1.851	2.503	2.685	-834	69,0
KONTURAKO ORDAINKETAK							
29. Lana	35.417.622	3.687	1.905	2.208	2.307	-403	82,6
30. Kapital higikorra	749.083	78	40	130	141	-101	28,5
31. Kapital higiezina	359.908	37	19	41	49	-30	39,1
32. Jarduera ekonomikoak	1.910.494	199	103	127	148	-45	69,4
33. Inbertsio kolektiboko erakundeak	32.668	3	2	5	8	-6	21,6
34. Gainontzeko abxikipenak eta konturako ordainketak	-4.224	-0	-0	-0	-0	-0	115,5
35. KONTURAKO ORDAINKETAK, GUZTIRA (29+30+...+34)	38.465.550	4.005	2.069	2.511	2.654	-586	77,9
36. KUOTA DIFERENTZIALA (28-35)	-4.042.470	-421	-217	-8	31	-248	-707,7
ERRENTAREN EGITURA (%)							
37. Lana (1 / 7)	89,6			82,8	81,6	8,0	109,8
38. Kapital higikorra eta higiezina ((2+3) / 7)	3,9			6,9	7,7	-3,9	49,8
39. Jarduera ekonomikoak (4 / 7)	5,3			5,5	6,1	-0,7	87,8
40. Mutualitateak, pensio planak eta BGAEak (8 / 7)	2,7			3,1	2,8	-0,1	95,0
41. Oinarrizko likidagarria (12 / 7)	93,2			93,8	94,2	-0,9	99,0
KARGA TASAK (%)							
42. Batez besteko karga tasa (13 / 12)	25,5			26,1	26,5	-1,0	96,2
43. Karga tasa efektiboa (28 / 12)	15,7			17,9	18,5	-2,8	85,0
DATUAK SEXUAREN ARABERA							
44. Emakumezkoen oinarrizko likidagarria	76.688.747	19.220	7.993	10.295	10.996	-3.004	72,7
45. Gizonezkoen oinarrizko likidagarria	142.255.181	25.335	15.808	17.858	18.186	-2.378	86,9
46. Emakume-gizonen oin.likidagarrien arteko arraila (%)	46,1	24,1	49,4	42,4	39,5	9,9	125,1

Zenbatekoak eurotan

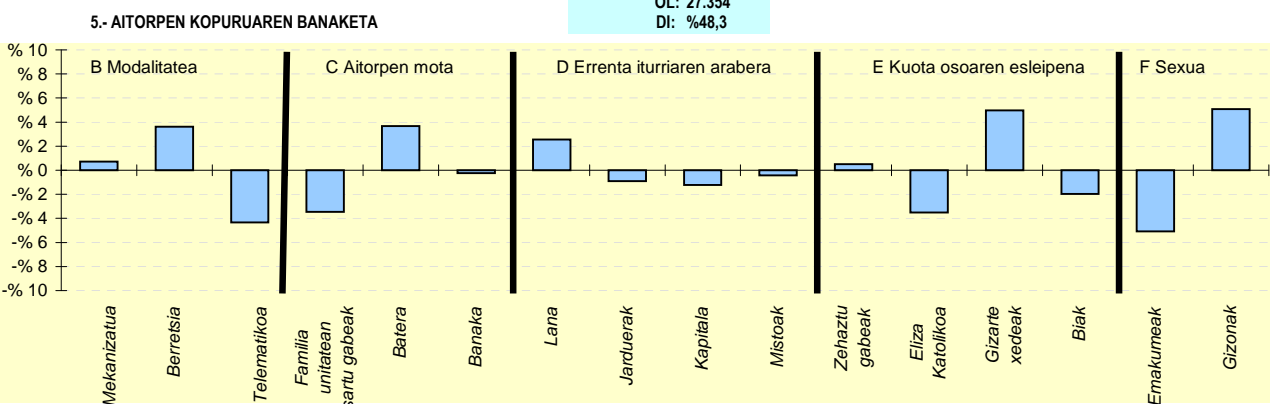
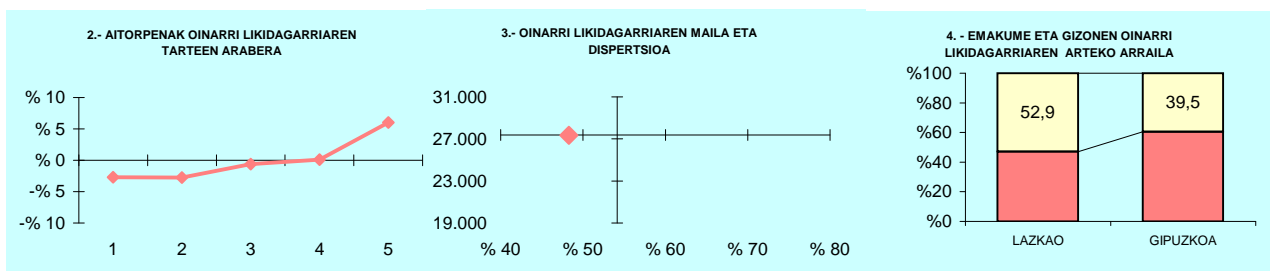


6.- AITORPEN KOPURUAREN BANAKETA

	LASARTE-ORIA		4.TALDEA %	GIPUZKOA %	DIFERENTZIA (5)= (2)-(4)
	Kopurua (1)	% (2)			
A. OINARRI LIKIDAGARRIAREN TARTEAK (euroak)					
1- 12.043raino	2.013	21,0	19,4	20,0	1,0
2- 12.043 - 18.931	2.131	22,2	19,7	20,0	2,2
3- 18.931 - 26.093	2.136	22,2	21,0	20,0	2,2
4- 26.093 - 35.400	2.028	21,1	21,1	20,0	1,1
5- 35.400tik gora	1.297	13,5	18,9	20,0	-6,5
B. MODALITATEA					
Mekanizatua	1.906	19,8	17,8	17,7	2,1
Berreisia	5.619	58,5	56,5	54,7	3,8
Telematikoa	2.080	21,7	25,7	27,6	-6,0
C. AITORPEN MOTA					
Familia unitatean sartu gabeak	3.481	36,2	36,5	38,0	-1,7
Batera	2.196	22,9	19,8	18,8	4,0
Banaka	3.928	40,9	43,7	43,2	-2,3
D. ERRENTA ITURRIAREN ARABERA					
Lana	8.648	90,0	88,4	87,5	2,5
Jarduerak	601	6,3	6,7	7,0	-0,7
Kapitala	263	2,7	3,9	4,4	-1,7
Mistoak	93	1,0	1,0	1,1	-0,1
E. KUOTA OSOAREN %0,7AREN ESLEIPENA					
Zehaztu gabeak	4.511	47,0	46,5	46,5	0,5
Eliza Katolikoa	612	6,4	7,4	8,1	-1,7
Gizarte xedeak	3.673	38,2	38,2	38,1	0,2
Biak	809	8,4	7,8	7,4	1,0
F. AITORPENAK SEXUAREN ARABERA					
Emakumezkoen aitortpenak	3.990	41,5	43,0	44,3	-2,8
Gizonezkoen aitortpenak	5.615	58,5	57,0	55,7	2,8

KONTZEPTUAK	LAZKAO			3.TALDEA	GIPUZKOA	DIFERENTZIA	INDIZEA
	GUZTIRA (1)	BATEZ BEST. (2)	BIZTANLEKO (3)	BIZTANLEKO (4)	BIZTANLEKO (5)	BIZTANLEKO (6) = (3) - (5)	BIZTANLEKO (Gipuzkoa=100)
1. AITORPEN BATERATUA 2019ko PFEZ	LAZKAO			3.003			51,5
	5.830						
	Biztanle kopurua			Aitorpen kop.			Aitorpenak biztanleko (%)
ERRENTA ITURRIAK							
1. Lana	77.189.943	25.704	13.240	12.316	12.577	663	105,3
2. Kapital higikorra	4.180.221	1.392	717	400	690	27	104,0
3. Kapital higiezina	1.421.970	474	244	321	503	-259	48,5
4. Jarduera ekonomikoak	3.913.319	1.303	671	795	936	-264	71,7
5. Ondare irabazi eta galerak	1.878.351	625	322	322	703	-381	45,8
6. Errenta egozpenak	0	0	0	0	1	-1	0,0
7. OINARRI EZARGARRIA (1+2+3+4+5+6)	88.583.803	29.498	15.194	14.155	15.409	-215	98,6
MURRIZPENAK							
8. Mutualitatei, pensio planei eta BGAEei egindako ekarpenak	3.643.777	1.213	625	488	437	188	143,0
9. Batera tributazeagatik	2.714.037	904	466	433	405	61	115,1
10. Beste murrizpen batzuk	82.534	27	14	25	60	-46	23,7
11. MURRIZPENAK, GUZTIRA (8+9+10)	6.440.347	2.145	1.105	946	901	203	122,5
12. OINARRI LIKIDAGARRIA (7-11)	82.143.456	27.354	14.090	13.209	14.508	-418	97,1
13. AURRETIKO KUOTA OSOA	21.295.367	7.091	3.653	3.427	3.844	-191	95,0
14. KUOTAREN MURRIZPENA	4.081.706	1.359	700	716	713	-13	98,2
15. KUOTA OSOA	17.213.664	5.732	2.953	2.711	3.131	-178	94,3
KENKARIAK							
16. Ondorengo ahaideak	1.118.590	372	192	170	158	34	121,6
17. Aurreko ahaideak	3.998	1	1	1	1	-0	89,5
18. Minusbaliatuak eta menpekotasuna	526.881	175	90	82	78	12	115,8
19. 65 urtetik gorako adina	285.417	95	49	54	56	-7	87,4
20. Ohiko etxebizitza errentan hartzea	188.666	63	32	36	55	-23	58,9
21. Ohiko etxebizitza erostea	1.033.793	344	177	150	141	37	126,1
22. Ezarpen bikoitza	1.923	1	0	1	4	-4	7,9
23. Sindikatuen kuotegatik	21.481	7	4	4	3	1	123,2
24. Jarduera ekonomikoak sustatzea	3.867	1	1	3	2	-2	28,2
25. Dohaintzak	25.252	8	4	6	8	-4	52,9
26. Beste kenkari batzuk	3.360	1	1	0	0	0	127,7
27. KENKARIAK, GUZTIRA (16+17+...+26)	3.213.229	1.070	551	505	506	45	108,8
28. KUOTA LIKIDOA	14.406.818	4.797	2.471	2.266	2.685	-214	92,0
KONTURAKO ORDAINKETAK							
29. Lana	14.196.127	4.727	2.435	2.156	2.307	128	105,5
30. Kapital higikorra	860.859	287	148	86	141	6	104,5
31. Kapital higiezina	99.632	33	17	30	49	-32	34,5
32. Jarduera ekonomikoak	558.546	186	96	119	148	-52	64,7
33. Inbertsio kolektiboko erakundeak	15.825	5	3	3	8	-5	33,4
34. Gainontzeko abxikipenak eta konturako ordainketak	-5.587	-2	-1	-0	-0	-1	487,0
35. KONTURAKO ORDAINKETAK, GUZTIRA (29+30+...+34)	15.725.402	5.237	2.697	2.393	2.654	43	101,6
36. KUOTA DIFERENTZIALA (28-35)	-1.318.584	-439	-226	-127	31	-257	-736,2
ERRENTAREN EGITURA (%)							
37. Lana (1 / 7)	87,1			87,0	81,6	5,5	106,8
38. Kapital higikorra eta higiezina ((2+3) / 7)	6,3			5,1	7,7	-1,4	81,7
39. Jarduera ekonomikoak (4 / 7)	4,4			5,6	6,1	-1,7	72,8
40. Mutualitateak, pensio planak eta BGAEak (8 / 7)	4,1			3,4	2,8	1,3	145,0
41. Oinarrizko likidagarria (12 / 7)	92,7			93,3	94,2	-1,4	98,5
KARGA TASAK (%)							
42. Batez besteko karga tasa (13 / 12)	25,9			25,9	26,5	-0,6	97,8
43. Karga tasa efektiboa (28 / 12)	17,5			17,2	18,5	-1,0	94,8
DATUAK SEXUAREN ARABERA							
44. Emakumezkoen oinarrizko likidagarria	26.159.652	22.207	9.014	9.324	10.996	-1.982	82,0
45. Gizonezkoen oinarrizko likidagarria	55.983.803	30.676	19.120	17.083	18.186	935	105,1
46. Emakume-gizonen oin.likidagarrien arteko arraila (%)	53,3	27,6	52,9	45,4	39,5	13,3	133,7

Zenbatekoak eurotan

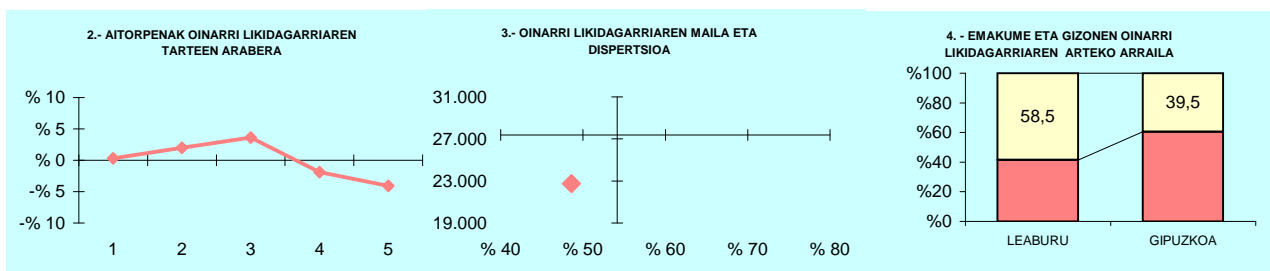


6- AITORPEN KOPURUAREN BANAKETA

	LAZKAO		3.TALDEA %	GIPUZKOA %	DIFERENTZIA (5)= (2)-(4)
	Kopurua (1)	% (2)			
A. OINARRI LIKIDAGARRIAREN TARTEAK (euroak)					
1- 12.043raino	519	17,3	19,4	20,0	-2,7
2- 12.043 - 18.931	518	17,2	20,3	20,0	-2,8
3- 18.931 - 26.093	582	19,4	21,6	20,0	-0,6
4- 26.093 - 35.400	603	20,1	21,4	20,0	0,1
5- 35.400tik gora	781	26,0	17,3	20,0	6,0
B. MODALITATEA					
Mekantzatua	554	18,4	16,6	17,7	0,7
Berretsia	1.750	58,3	59,1	54,7	3,6
Telematikoa	699	23,3	24,3	27,6	-4,3
C. AITORPEN MOTA					
Familia unitatean sartu gabekak	1.037	34,5	35,5	38,0	-3,4
Batera	676	22,5	20,2	18,8	3,7
Banaka	1.290	43,0	44,3	43,2	-0,2
D. ERRENTA ITURRIAREN ARABERA					
Lana	2.704	90,0	89,2	87,5	2,5
Jarduerak	183	6,1	6,7	7,0	-0,9
Kapitala	96	3,2	3,2	4,4	-1,2
Mistoak	20	0,7	0,9	1,1	-0,4
E. KUOTA OSOAREN %0,7AREN ESLEIPENA					
Zehaztu gabekak	1.411	47,0	46,6	46,5	0,5
Eliza Katolikoa	137	4,6	6,7	8,1	-3,5
Gizarte xedeak	1.292	43,0	40,1	38,1	5,0
Biak	163	5,4	6,6	7,4	-2,0
F. AITORPENAK SEXUAREN ARABERA					
Emakumezkoen aitorpenak	1.178	39,2	41,7	44,3	-5,1
Gizonezkoen aitorpenak	1.825	60,8	58,3	55,7	5,1

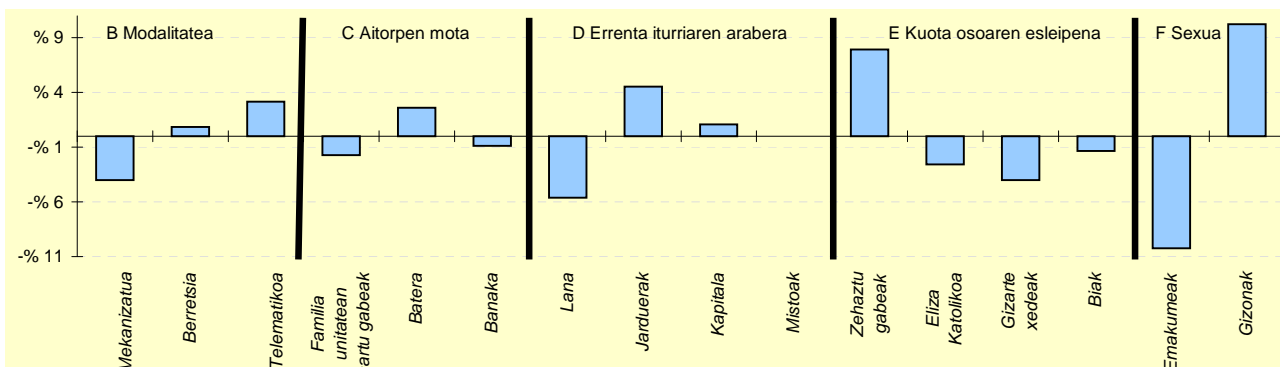
KONTZEPTUAK	LEABURU			1.TALDEA	GIPUZKOA	DIFERENTZIA	INDIZEA
	GUZTIRA (1)	BATEZ BEST. (2)	BIZTANLEKO (3)	BIZTANLEKO (4)	BIZTANLEKO (5)	BIZTANLEKO (6) = (3) - (5)	BIZTANLEKO (Gipuzkoa=100)
1. AITORPEN BATERATUA 2019ko PFEZ							
	LEABURU	386	182	47,2			
ERRENTA ITURRIAK							
1. Lana	3.761.654	20.668	9.745	11.706	12.577	-2.832	77,5
2. Kapital higikorra	113.343	623	294	502	690	-396	42,6
3. Kapital higiezina	129.643	712	336	346	503	-167	66,8
4. Jarduera ekonomikoak	439.329	2.414	1.138	969	936	202	121,6
5. Ondare irabazi eta galerak	57.311	315	148	415	703	-555	21,1
6. Errenta egozpenak	0	0	0	0	1	-1	0,0
7. OINARRI EZARGARRIA (1+2+3+4+5+6)	4.501.280	24.732	11.661	13.939	15.409	-3.748	75,7
MURRIZPENAK							
8. Mutualitatei, pensio planei eta BGAEei egindako ekarpenak	202.367	1.112	524	487	437	87	119,9
9. Batera tributazeagatik	155.620	855	403	404	405	-1	99,6
10. Beste murrizpen batzuk	3.428	19	9	25	60	-51	14,9
11. MURRIZPENAK, GUZTIRA (8+9+10)	361.415	1.986	936	916	901	35	103,9
12. OINARRI LIKIDAGARRIA (7-11)	4.139.864	22.747	10.725	13.024	14.508	-3.783	73,9
13. AURRETIKO KUOTA OSOA	1.049.022	5.764	2.718	3.385	3.844	-1.126	70,7
14. KUOTAREN MURRIZPENA	239.538	1.316	621	678	713	-93	87,0
15. KUOTA OSOA	809.484	4.448	2.097	2.706	3.131	-1.034	67,0
KENKARIAK							
16. Ondorengo ahaideak	62.501	343	162	190	158	4	102,6
17. Aurreko ahaideak	0	0	0	2	1	-1	0,0
18. Minusbaliatuak eta menpekotasuna	44.013	242	114	84	78	36	146,1
19. 65 urtetik gorako adina	22.751	125	59	48	56	3	105,2
20. Ohiko etxebizitza errentan hartzea	7.245	40	19	21	55	-36	34,1
21. Ohiko etxebizitza erostea	31.844	175	82	126	141	-58	58,7
22. Ezarpen bikoitza	0	0	0	1	4	-4	0,0
23. Sindikatuen kuotengatik	1.122	6	3	3	3	-0	97,2
24. Jarduera ekonomikoak sustatzea	4.992	27	13	4	2	11	549,7
25. Dohaintzak	714	4	2	4	8	-6	22,6
26. Beste kenkari batzuk	48	0	0	0	0	-0	27,5
27. KENKARIAK, GUZTIRA (16+17+...+26)	175.230	963	454	484	506	-52	89,6
28. KUOTA LIKIDOA	663.346	3.645	1.719	2.291	2.685	-966	64,0
KONTURAKO ORDAINKETAK							
29. Lana	612.167	3.364	1.586	2.114	2.307	-721	68,7
30. Kapital higikorra	23.567	129	61	105	141	-80	43,2
31. Kapital higiezina	28.213	155	73	32	49	24	147,7
32. Jarduera ekonomikoak	77.391	425	200	146	148	52	135,3
33. Inbertsio kolektiboko erakundeak	78	0	0	5	8	-8	2,5
34. Gainontzeko abxikipenak eta konturako ordainketak	210	1	1	0	-0	1	-276,1
35. KONTURAKO ORDAINKETAK, GUZTIRA (29+30+...+34)	741.627	4.075	1.921	2.402	2.654	-733	72,4
36. KUOTA DIFERENTZIALA (28-35)	-78.280	-430	-203	-111	31	-234	-660,2
ERRENTAREN EGITURA (%)							
37. Lana (1 / 7)	83,6			84,0	81,6	1,9	102,4
38. Kapital higikorra eta higiezina ((2+3) / 7)	5,4			6,1	7,7	-2,3	69,8
39. Jarduera ekonomikoak (4 / 7)	9,8			7,0	6,1	3,7	160,7
40. Mutualitateak, pensio planak eta BGAEak (8 / 7)	4,5			3,5	2,8	1,7	158,5
41. Oinarri likidagarria (12 / 7)	92,0			93,4	94,2	-2,2	97,7
KARGA TASAK (%)							
42. Batez besteko karga tasa (13 / 12)	25,3			26,0	26,5	-1,2	95,6
43. Karga tasa efektiboa (28 / 12)	16,0			17,6	18,5	-2,5	86,6
DATUAK SEXUAREN ARABERA							
44. Emakumezkoen oinarri likidagarria	1.118.625	18.042	6.146	8.675	10.996	-4.850	55,9
45. Gizonezkoen oinarri likidagarria	3.021.239	25.177	14.810	16.958	18.186	-3.376	81,4
46. Emakume-gizonen oin.likidagarrien arteko arraila (%)	63,0	28,3	58,5	48,8	39,5	19,0	148,0

Zenbatekoak eurotan



5.- AITORPEN KOPURUAREN BANAKETA

OL: 22.747
DI: %48,6

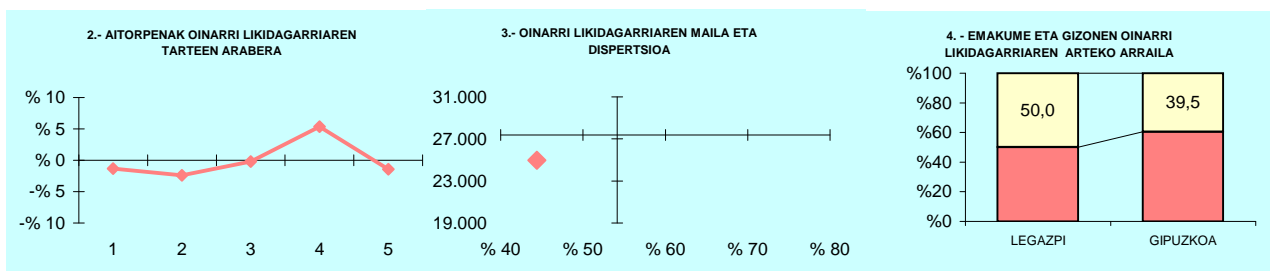


6.- AITORPEN KOPURUAREN BANAKETA

	LEABURU		1.TALDEA %	GIPUZKOA %	DIFERENTZIA (5)= (2)-(4)
	Kopurua (1)	% (2)			
A. OINARRI LIKIDAGARRIAREN TARTEAK (euroak)					
1- 12.043ra	37	20,3	21,8	20,0	0,3
2- 12.043 - 18.931	40	22,0	18,0	20,0	2,0
3- 18.931 - 26.093	43	23,6	20,1	20,0	3,6
4- 26.093 - 35.400	33	18,1	19,4	20,0	-1,9
5- 35.400tik gora	29	15,9	20,7	20,0	-4,1
B. MODALITATEA					
Mekanizatua	25	13,7	18,4	17,7	-4,0
Berretsia	101	55,5	52,2	54,7	0,8
Telematikoa	56	30,8	29,4	27,6	3,2
C. AITORPEN MOTA					
Familia unitatean sartu gabeak	66	36,3	35,7	38,0	-1,7
Batera	39	21,4	19,7	18,8	2,6
Banaka	77	42,3	44,6	43,2	-0,9
D. ERRENTA ITURRIAREN ARABERA					
Lana	149	81,9	85,5	87,5	-5,6
Jarduerak	21	11,5	8,9	7,0	4,5
Kapitala	10	5,5	4,3	4,4	1,1
Mistoak	2	1,1	1,3	1,1	0,0
E. KUOTA OSOAREN %0,7AREN ESLEIPENA					
Zehaztu gabeak	99	54,4	52,1	46,5	7,9
Eliza Katolikoa	10	5,5	6,4	8,1	-2,6
Gizarte xedeak	62	34,1	35,4	38,1	-4,0
Biak	11	6,0	6,1	7,4	-1,4
F. AITORPENAK SEXUAREN ARABERA					
Emakumezkoen aitortpenak	62	34,1	39,4	44,3	-10,2
Gizonezkoen aitortpenak	120	65,9	60,6	55,7	10,2

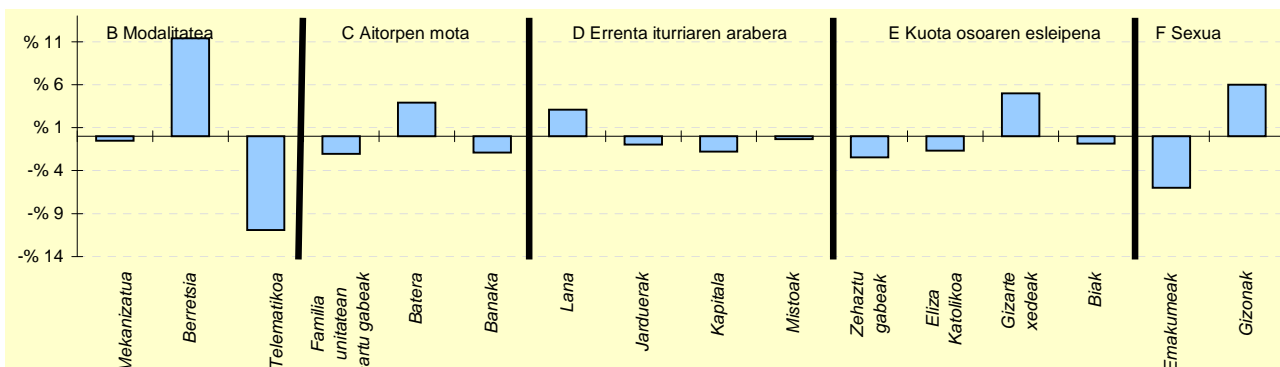
KONTZEPTUAK	LEGAZPI			3.TALDEA	GIPUZKOA	DIFERENTZIA	INDIZEA
	GUZTIRA (1)	BATEZ BEST. (2)	BIZTANLEKO (3)	BIZTANLEKO (4)	BIZTANLEKO (5)	BIZTANLEKO (6) = (3) - (5)	BIZTANLEKO (Gipuzkoa=100)
1. AITORPEN BATERATUA 2019ko PFEZ							
	LEGAZPI			8.321	4.465		53,7
ERRENTA ITURRIAK							
1. Lana	108.440.855	24.287	13.032	12.316	12.577	455	103,6
2. Kapital higikorra	2.894.545	648	348	400	690	-342	50,4
3. Kapital higiezina	1.909.653	428	229	321	503	-273	45,7
4. Jarduera ekonomikoak	6.071.199	1.360	730	795	936	-206	78,0
5. Ondare irabazi eta galerak	1.268.034	284	152	322	703	-551	21,7
6. Errenta egozpenak	0	0	0	0	1	-1	0,0
7. OINARRI EZARGARRIA (1+2+3+4+5+6)	120.584.287	27.007	14.492	14.155	15.409	-917	94,0
MURRIZPENAK							
8. Mutualitatei, pensio planei eta BGAEei egindako ekarpenak	4.761.042	1.066	572	488	437	135	130,9
9. Batera tributazeagatik	4.106.845	920	494	433	405	89	122,0
10. Beste murrizpen batzuk	182.589	41	22	25	60	-38	36,8
11. MURRIZPENAK, GUZTIRA (8+9+10)	9.050.477	2.027	1.088	946	901	186	120,7
12. OINARRI LIKIDAGARRIA (7-11)	111.533.810	24.980	13.404	13.209	14.508	-1.104	92,4
13. AURRETIKO KUOTA OSOA	28.692.123	6.426	3.448	3.427	3.844	-396	89,7
14. KUOTAREN MURRIZPENA	6.078.896	1.361	731	716	713	17	102,4
15. KUOTA OSOA	22.613.229	5.065	2.718	2.711	3.131	-413	86,8
KENKARIAK							
16. Ondorengo ahaideak	1.257.483	282	151	170	158	-7	95,8
17. Aurreko ahaideak	5.491	1	1	1	1	-0	86,1
18. Minusbaliatuak eta menpekotasuna	1.016.609	228	122	82	78	44	156,6
19. 65 urtetik gorako adina	624.696	140	75	54	56	19	134,0
20. Ohiko etxebizitza errentan hartzea	157.254	35	19	36	55	-36	34,4
21. Ohiko etxebizitza erostea	1.147.101	257	138	150	141	-3	98,0
22. Ezarpen bikoitza	398	0	0	1	4	-4	1,2
23. Sindikatuen kuotegatik	40.133	9	5	4	3	2	161,2
24. Jarduera ekonomikoak sustatzea	21.959	5	3	3	2	0	112,2
25. Dohaintzak	48.135	11	6	6	8	-2	70,6
26. Beste kenkari batzuk	1.180	0	0	0	0	-0	31,4
27. KENKARIAK, GUZTIRA (16+17+...+26)	4.320.438	968	519	505	506	13	102,5
28. KUOTA LIKIDOA	19.024.555	4.261	2.286	2.266	2.685	-399	85,2
KONTURAKO ORDAINKETAK							
29. Lana	18.868.564	4.226	2.268	2.156	2.307	-40	98,3
30. Kapital higikorra	631.492	141	76	86	141	-65	53,7
31. Kapital higiezina	172.849	39	21	30	49	-29	42,0
32. Jarduera ekonomikoak	944.883	212	114	119	148	-35	76,7
33. Inbertsio kolektiboko erakundeak	34.372	8	4	3	8	-4	50,8
34. Gainontzeko atxikipenak eta konturako ordainketak	454	0	0	-0	-0	0	-27,7
35. KONTURAKO ORDAINKETAK, GUZTIRA (29+30+...+34)	20.652.615	4.625	2.482	2.393	2.654	-172	93,5
36. KUOTA DIFERENTZIALA (28-35)	-1.628.059	-365	-196	-127	31	-226	-636,9
ERRENTAREN EGITURA (%)							
37. Lana (1 / 7)	89,9			87,0	81,6	8,3	110,2
38. Kapital higikorra eta higiezina ((2+3) / 7)	4,0			5,1	7,7	-3,8	51,5
39. Jarduera ekonomikoak (4 / 7)	5,0			5,6	6,1	-1,0	82,9
40. Mutualitateak, pensio planak eta BGAEak (8 / 7)	3,9			3,4	2,8	1,1	139,2
41. Oinarri likidagarria (12 / 7)	92,5			93,3	94,2	-1,7	98,2
KARGA TASAK (%)							
42. Batez besteko karga tasa (13 / 12)	25,7			25,9	26,5	-0,8	97,1
43. Karga tasa efektiboa (28 / 12)	17,1			17,2	18,5	-1,4	92,2
DATUAK SEXUAREN ARABERA							
44. Emakumezkoen oinarri likidagarria	36.668.108	21.443	8.907	9.324	10.996	-2.090	81,0
45. Gizonezkoen oinarri likidagarria	74.865.701	27.174	17.808	17.083	18.186	-377	97,9
46. Emakume-gizonen oin.likidagarrien arteko arraila (%)	51,0	21,1	50,0	45,4	39,5	10,5	126,4

Zenbatekoak eurotan



5.- AITORPEN KOPURUAREN BANAKETA

OL: 24.980
DI: %44,4

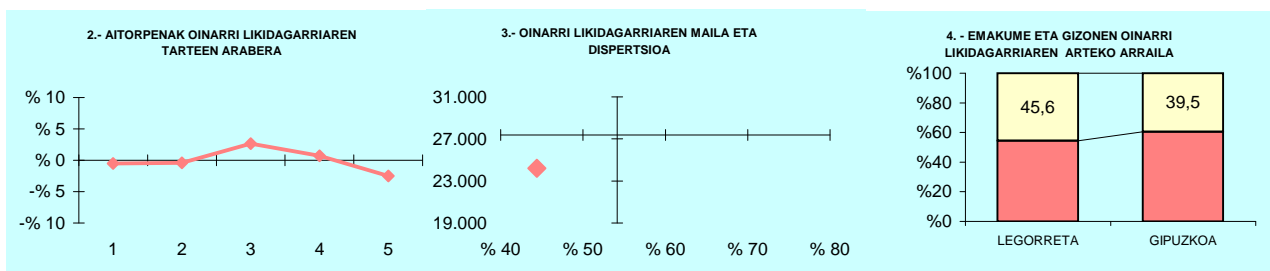


6.- AITORPEN KOPURUAREN BANAKETA

	LEGAZPI		3.TALDEA %	GIPUZKOA %	DIFERENTZIA (5)= (2)-(4)
	Kopurua (1)	% (2)			
A. OINARRI LIKIDAGARRIAREN TARTEAK (euroak)					
1- 12.043raino	833	18,7	19,4	20,0	-1,3
2- 12.043 - 18.931	785	17,6	20,3	20,0	-2,4
3- 18.931 - 26.093	885	19,8	21,6	20,0	-0,2
4- 26.093 - 35.400	1.132	25,4	21,4	20,0	5,4
5- 35.400tik gora	830	18,6	17,3	20,0	-1,4
B. MODALITATEA					
Mekanizatua	769	17,2	16,6	17,7	-0,5
Berreisia	2.950	66,1	59,1	54,7	11,4
Telematikoa	746	16,7	24,3	27,6	-10,9
C. AITORPEN MOTA					
Familia unitatean sartu gabeak	1.605	35,9	35,5	38,0	-2,0
Batera	1.016	22,8	20,2	18,8	3,9
Banaka	1.844	41,3	44,3	43,2	-1,9
D. ERRENTA ITURRIAREN ARABERA					
Lana	4.045	90,6	89,2	87,5	3,1
Jarduerak	270	6,0	6,7	7,0	-1,0
Kapitala	117	2,6	3,2	4,4	-1,8
Mistoak	33	0,7	0,9	1,1	-0,3
E. KUOTA OSOAREN %0,7AREN ESLEIPENA					
Zehaztu gabeak	1.966	44,0	46,6	46,5	-2,4
Eliza Katolikoa	285	6,4	6,7	8,1	-1,7
Gizarte xedeak	1.922	43,0	40,1	38,1	5,0
Biak	292	6,5	6,6	7,4	-0,9
F. AITORPENAK SEXUAREN ARABERA					
Emakumezkoen aitorpenak	1.710	38,3	41,7	44,3	-6,0
Gizonezkoen aitorpenak	2.755	61,7	58,3	55,7	6,0

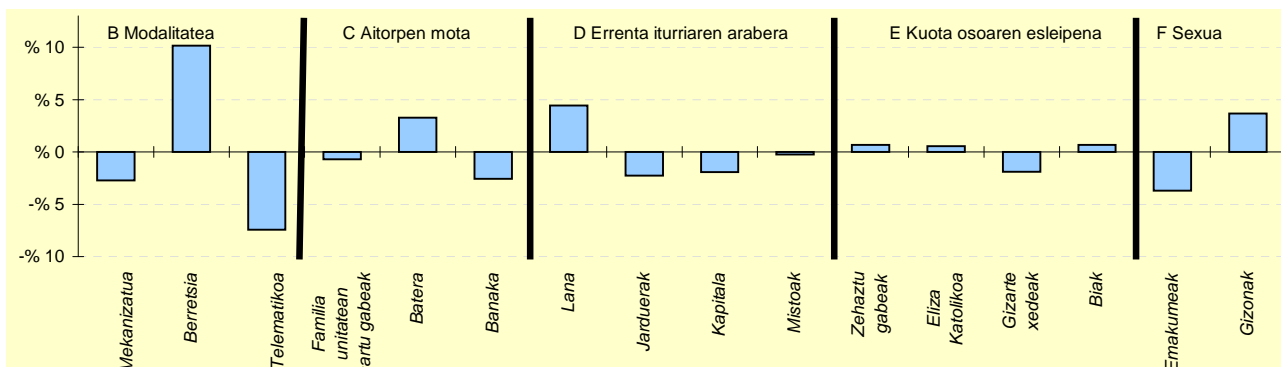
KONTZEPTUAK	LEGORRETA			2.TALDEA	GIPUZKOA	DIFERENTZIA	INDIZEA
	GUZTIRA (1)	BATEZ BEST. (2)	BIZTANLEKO (3)	BIZTANLEKO (4)	BIZTANLEKO (5)	BIZTANLEKO (6) = (3) - (5)	BIZTANLEKO (Gipuzkoa=100)
1. AITORPEN BATERATUA 2019ko PFEZ							
			1.421	719			50,6
ERRENTA ITURRIAK							
1. Lana	16.969.856	23.602	11.942	12.140	12.577	-635	95,0
2. Kapital higikorra	390.640	543	275	461	690	-415	39,9
3. Kapital higiezina	364.153	506	256	330	503	-246	51,0
4. Jarduera ekonomikoak	785.791	1.093	553	833	936	-383	59,1
5. Ondare irabazi eta galerak	178.060	248	125	215	703	-578	17,8
6. Errenta egozpenak	0	0	0	0	1	-1	0,0
7. OINARRI EZARGARRIA (1+2+3+4+5+6)	18.688.499	25.992	13.152	13.978	15.409	-2.257	85,4
MURRIZPENAK							
8. Mutualitatei, pensio planei eta BGAEei egindako ekarpenak	639.603	890	450	520	437	13	103,0
9. Batera tributazeagatik	646.248	899	455	421	405	50	112,4
10. Beste murrizpen batzuk	7.011	10	5	26	60	-55	8,3
11. MURRIZPENAK, GUZTIRA (8+9+10)	1.292.862	1.798	910	967	901	8	100,9
12. OINARRI LIKIDAGARRIA (7-11)	17.395.637	24.194	12.242	13.011	14.508	-2.266	84,4
13. AURRETIKO KUOTA OSOA	4.441.262	6.177	3.125	3.359	3.844	-718	81,3
14. KUOTAREN MURRIZPENA	983.237	1.368	692	704	713	-21	97,0
15. KUOTA OSOA	3.458.024	4.809	2.434	2.655	3.131	-697	77,7
KENKARIAK							
16. Ondorengo ahaideak	246.436	343	173	178	158	16	109,9
17. Aurreko ahaideak	722	1	1	1	1	-0	66,4
18. Minusbaliatuak eta menpekotasuna	113.654	158	80	82	78	2	102,5
19. 65 urteko gorako adina	84.315	117	59	52	56	3	105,9
20. Ohiko etxebizitza errentan hartzea	32.840	46	23	32	55	-32	42,0
21. Ohiko etxebizitza erostea	148.656	207	105	138	141	-36	74,4
22. Ezarpen bikoitza	425	1	0	3	4	-4	7,2
23. Sindikatuen kuotengatik	3.608	5	3	3	3	-0	84,9
24. Jarduera ekonomikoak sustatzea	363	1	0	3	2	-2	10,8
25. Dohaintzak	8.913	12	6	6	8	-2	76,6
26. Beste kenkari batzuk	95	0	0	1	0	0	14,8
27. KENKARIAK, GUZTIRA (16+17+...+26)	640.027	890	450	498	506	-56	88,9
28. KUOTA LIKIDOA	2.901.894	4.036	2.042	2.220	2.685	-643	76,1
KONTURAKO ORDAINKETAK							
29. Lana	2.946.624	4.098	2.074	2.107	2.307	-234	89,9
30. Kapital higikorra	81.422	113	57	96	141	-84	40,6
31. Kapital higiezina	36.445	51	26	30	49	-24	51,8
32. Jarduera ekonomikoak	84.548	118	59	122	148	-89	40,2
33. Inbertsio kolektiboko erakundeak	1.444	2	1	4	8	-7	12,5
34. Gainontzeko abxikipenak eta konturako ordainketak	245	0	0	-0	-0	0	-87,6
35. KONTURAKO ORDAINKETAK, GUZTIRA (29+30+...+34)	3.150.728	4.382	2.217	2.359	2.654	-437	83,5
36. KUOTA DIFERENTZIALA (28-35)	-248.834	-346	-175	-139	31	-206	-570,0
ERRENTAREN EGITURA (%)							
37. Lana (1 / 7)	90,8			86,9	81,6	9,2	111,3
38. Kapital higikorra eta higiezina ((2+3) / 7)	4,0			5,7	7,7	-3,7	52,2
39. Jarduera ekonomikoak (4 / 7)	4,2			6,0	6,1	-1,9	69,2
40. Mutualitateak, pensio planak eta BGAEak (8 / 7)	3,4			3,7	2,8	0,6	120,6
41. Oinarrizko likidagarria (12 / 7)	93,1			93,1	94,2	-1,1	98,9
KARGA TASAK (%)							
42. Batez besteko karga tasa (13 / 12)	25,5			25,8	26,5	-1,0	96,4
43. Karga tasa efektiboa (28 / 12)	16,7			17,1	18,5	-1,8	90,1
DATUAK SEXUAREN ARABERA							
44. Emakumezkoen oinarrizko likidagarria	6.000.038	20.548	8.584	9.182	10.996	-2.413	78,1
45. Gizonezkoen oinarrizko likidagarria	11.395.599	26.688	15.783	16.716	18.186	-2.402	86,8
46. Emakume-gizonen oinarrizko likidagarrien arteko arraila (%)	47,3	23,0	45,6	45,1	39,5	6,1	115,4

Zenbatekoak eurotan



5.- AITORPEN KOPURUAREN BANAKETA

OL: 24.194
DI: %44,4

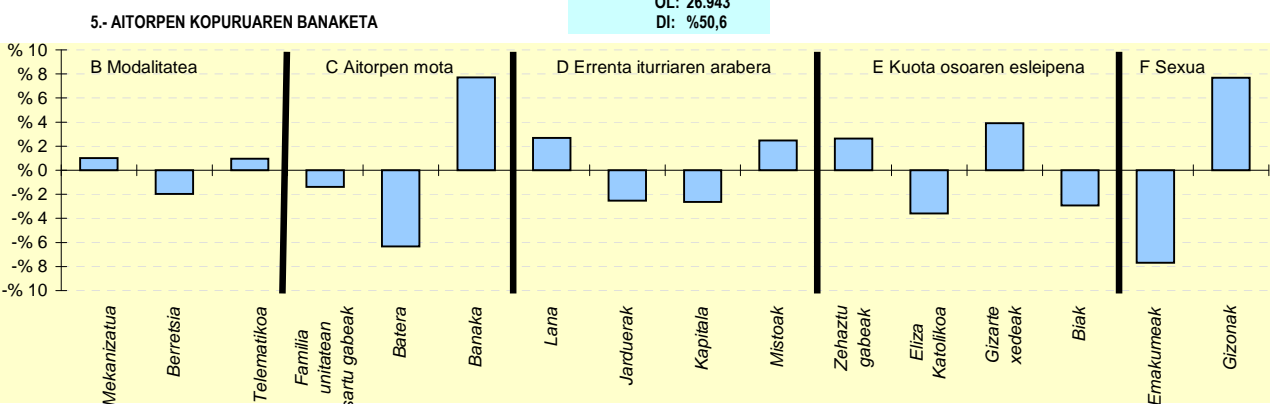
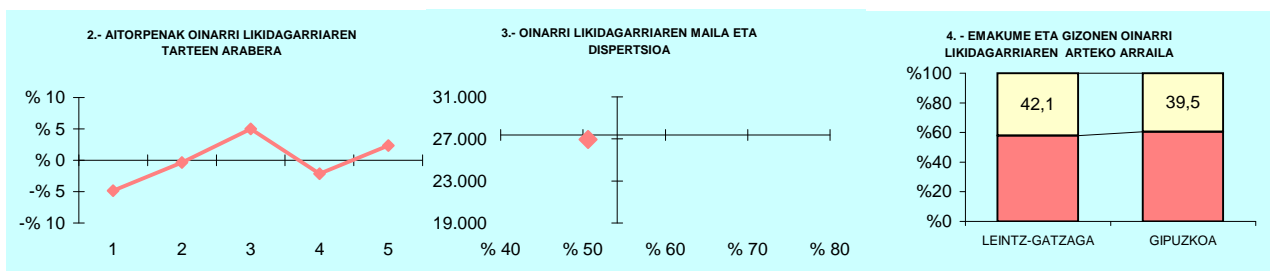


6.- AITORPEN KOPURUAREN BANAKETA

	LEGORRETA		2.TALDEA %	GIPUZKOA %	DIFERENTZIA (5)= (2)-(4)
	Kopurua (1)	% (2)			
A. OINARRI LIKIDAGARRIAREN TARTEAK (euroak)					
1- 12.043raino	140	19,5	19,2	20,0	-0,5
2- 12.043 - 18.931	141	19,6	19,3	20,0	-0,4
3- 18.931 - 26.093	163	22,7	21,7	20,0	2,7
4- 26.093 - 35.400	149	20,7	21,5	20,0	0,7
5- 35.400tik gora	126	17,5	18,3	20,0	-2,5
B. MODALITATEA					
Mekanizatua	108	15,0	17,6	17,7	-2,7
Berreisia	466	64,8	58,8	54,7	10,2
Telematikoa	145	20,2	23,6	27,6	-7,4
C. AITORPEN MOTA					
Familia unitatean sartu gabeak	268	37,3	36,4	38,0	-0,7
Batera	159	22,1	20,0	18,8	3,3
Banaka	292	40,6	43,6	43,2	-2,6
D. ERRENTA ITURRIAREN ARABERA					
Lana	661	91,9	88,9	87,5	4,4
Jarduerak	34	4,7	7,0	7,0	-2,3
Kapitala	18	2,5	3,2	4,4	-1,9
Mistoak	6	0,8	1,0	1,1	-0,3
E. KUOTA OSOAREN %0,7AREN ESLEIPENA					
Zehaztu gabeak	339	47,1	46,7	46,5	0,7
Eliza Katolikoa	62	8,6	6,8	8,1	0,6
Gizarte xedeak	260	36,2	39,9	38,1	-1,9
Biak	58	8,1	6,6	7,4	0,7
F. AITORPENAK SEXUAREN ARABERA					
Emakumezkoen aitorpenak	292	40,6	41,4	44,3	-3,7
Gizonezkoen aitorpenak	427	59,4	58,6	55,7	3,7

KONTZEPTUAK	LEINTZ-GATZAGA			1.TALDEA	GIPUZKOA	DIFERENTZIA	INDIZEA
	GUZTIRA (1)	BATEZ BEST. (2)	BIZTANLEKO (3)	BIZTANLEKO (4)	BIZTANLEKO (5)	BIZTANLEKO (6) = (3) - (5)	BIZTANLEKO (Gipuzkoa=100)
1. AITORPEN BATERATUA 2019ko PFEZ							
	LEINTZ-GATZAGA 217			112			51,6
ERRENTA ITURRIAK							
1. Lana	2.910.029	25.982	13.410	11.706	12.577	833	106,6
2. Kapital higikorra	88.128	787	406	502	690	-284	58,9
3. Kapital higiezina	89.291	797	411	346	503	-91	81,9
4. Jarduera ekonomikoak	80.957	723	373	969	936	-563	39,9
5. Ondare irabazi eta galerak	88.662	792	409	415	703	-295	58,1
6. Errenta egozpenak	0	0	0	0	1	-1	0,0
7. OINARRI EZARGARRIA (1+2+3+4+5+6)	3.257.068	29.081	15.010	13.939	15.409	-399	97,4
MURRIZPENAK							
8. Mutualitatei, pensio planei eta BGAEei egindako ekarpenak	170.459	1.522	786	487	437	348	179,7
9. Batera tributazeagatik	59.716	533	275	404	405	-129	68,0
10. Beste murrizpen batzuk	9.315	83	43	25	60	-17	71,9
11. MURRIZPENAK, GUZTIRA (8+9+10)	239.490	2.138	1.104	916	901	202	122,4
12. OINARRI LIKIDAGARRIA (7-11)	3.017.578	26.943	13.906	13.024	14.508	-602	95,9
13. AURRETIKO KUOTA OSOA	803.724	7.176	3.704	3.385	3.844	-140	96,4
14. KUOTAREN MURRIZPENA	150.029	1.340	691	678	713	-22	96,9
15. KUOTA OSOA	653.694	5.837	3.012	2.706	3.131	-118	96,2
KENKARIAK							
16. Ondorengo ahaideak	36.627	327	169	190	158	11	107,0
17. Aurreko ahaideak	145	1	1	2	1	-0	86,9
18. Minusbaliatuak eta menpekotasuna	6.069	54	28	84	78	-50	35,8
19. 65 urtetik gorako adina	8.477	76	39	48	56	-17	69,7
20. Ohiko etxebizitza errentan hartzea	3.240	29	15	21	55	-40	27,2
21. Ohiko etxebizitza erostea	23.733	212	109	126	141	-31	77,8
22. Ezarpen bikoitza	0	0	0	1	4	-4	0,0
23. Sindikatuen kuotengatik	670	6	3	3	3	0	103,2
24. Jarduera ekonomikoak sustatzea	0	0	0	4	2	2	0,0
25. Dohaintzak	1.687	15	8	4	8	-0	94,9
26. Beste kenkari batzuk	24	0	0	0	0	0	24,5
27. KENKARIAK, GUZTIRA (16+17+...+26)	80.671	720	372	484	506	-135	73,4
28. KUOTA LIKIDOA	586.102	5.233	2.701	2.291	2.685	16	100,6
KONTURAKO ORDAINKETAK							
29. Lana	497.243	4.440	2.291	2.114	2.307	-16	99,3
30. Kapital higikorra	18.460	165	85	105	141	-56	60,2
31. Kapital higiezina	1.630	15	8	32	49	-42	15,2
32. Jarduera ekonomikoak	17.254	154	80	146	148	-69	53,7
33. Inbertsio kolektiboko erakundeak	2.605	23	12	5	8	4	147,8
34. Gainontzeko abxikipenak eta konturako ordainketak	0	0	0	0	-0	0	0,0
35. KONTURAKO ORDAINKETAK, GUZTIRA (29+30+...+34)	537.192	4.796	2.476	2.402	2.654	-179	93,3
36. KUOTA DIFERENTZIALA (28-35)	48.910	437	225	-111	31	195	733,7
ERRENTAREN EGITURA (%)							
37. Lana (1 / 7)	89,3			84,0	81,6	7,7	109,5
38. Kapital higikorra eta higiezina ((2+3) / 7)	5,4			6,1	7,7	-2,3	70,4
39. Jarduera ekonomikoak (4 / 7)	2,5			7,0	6,1	-3,6	40,9
40. Mutualitateak, pensio planak eta BGAEak (8 / 7)	5,2			3,5	2,8	2,4	184,5
41. Oinarri likidagarria (12 / 7)	92,6			93,4	94,2	-1,5	98,4
KARGA TASAK (%)							
42. Batez besteko karga tasa (13 / 12)	26,6			26,0	26,5	0,1	100,5
43. Karga tasa efektiboa (28 / 12)	19,4			17,6	18,5	0,9	104,9
DATUAK SEXUAREN ARABERA							
44. Emakumezkoen oinarri likidagarria	962.078	23.465	9.918	8.675	10.996	-1.078	90,2
45. Gizonezkoen oinarri likidagarria	2.055.500	28.951	17.129	16.958	18.186	-1.056	94,2
46. Emakume-gizonen oin.likidagarrien arteko arraila (%)	53,2	18,9	42,1	48,8	39,5	2,6	106,5

Zenbatekoak eurotan

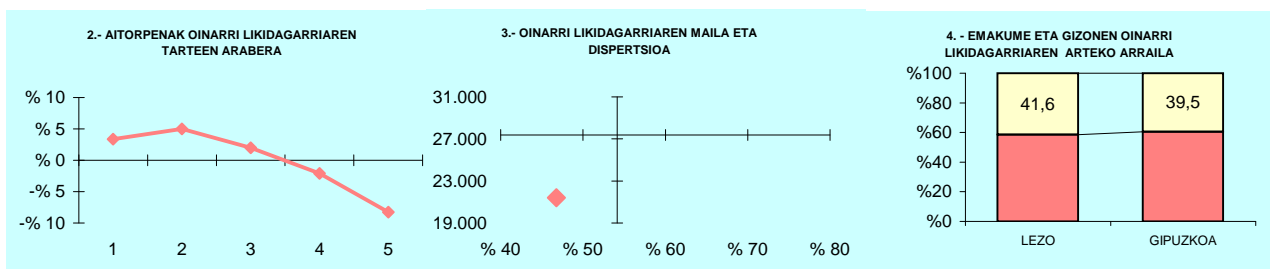


6.- AITORPEN KOPURUAREN BANAKETA

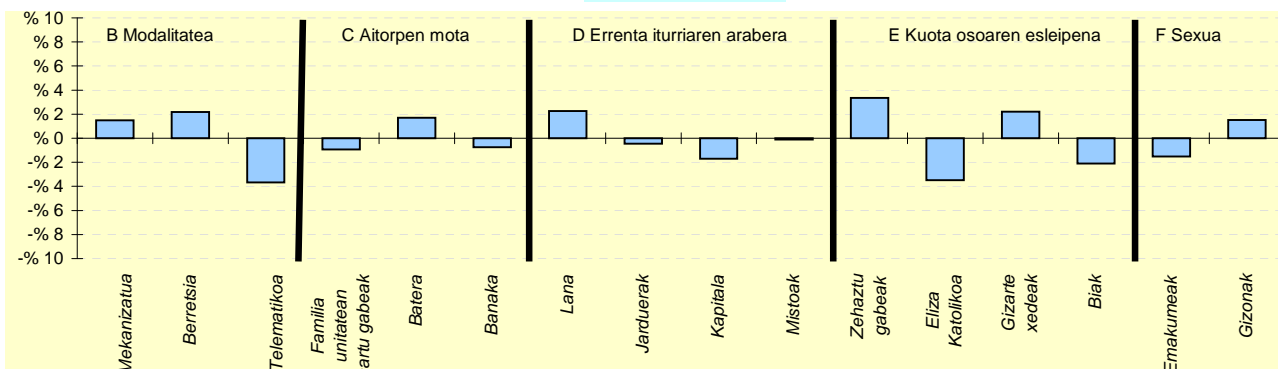
	LEINTZ-GATZAGA		1.TALDEA %	GIPUZKOA %	DIFERENTZIA (5)= (2)-(4)
	Kopurua (1)	% (2)			
A. OINARRI LIKIDAGARRIAREN TARTEAK (euroak)					
1- 12.043raino	17	15,2	21,8	20,0	-4,8
2- 12.043 - 18.931	22	19,6	18,0	20,0	-0,4
3- 18.931 - 26.093	28	25,0	20,1	20,0	5,0
4- 26.093 - 35.400	20	17,9	19,4	20,0	-2,1
5- 35.400tik gora	25	22,3	20,7	20,0	2,3
B. MODALITATEA					
Mekanizatua	21	18,8	18,4	17,7	1,0
Berreisia	59	52,7	52,2	54,7	-2,0
Telematikoa	32	28,6	29,4	27,6	1,0
C. AITORPEN MOTA					
Familia unitatean sartu gabeak	41	36,6	35,7	38,0	-1,4
Batera	14	12,5	19,7	18,8	-6,3
Banaka	57	50,9	44,6	43,2	7,7
D. ERRENTA ITURRIAREN ARABERA					
Lana	101	90,2	85,5	87,5	2,7
Jarduerak	5	4,5	8,9	7,0	-2,5
Kapitala	2	1,8	4,3	4,4	-2,6
Mistoak	4	3,6	1,3	1,1	2,5
E. KUOTA OSOAREN %0,7AREN ESLEIPENA					
Zehaztu gabeak	55	49,1	52,1	46,5	2,6
Eliza Katolikoa	5	4,5	6,4	8,1	-3,6
Gizarte xedeak	47	42,0	35,4	38,1	3,9
Biak	5	4,5	6,1	7,4	-2,9
F. AITORPENAK SEXUAREN ARABERA					
Emakumezkoen aitortpenak	41	36,6	39,4	44,3	-7,7
Gizonezkoen aitortpenak	71	63,4	60,6	55,7	7,7

KONTZEPTUAK	LEZO			3.TALDEA	GIPUZKOA	DIFERENTZIA	INDIZEA
	GUZTIRA (1)	BATEZ BEST. (2)	BIZTANLEKO (3)	BIZTANLEKO (4)	BIZTANLEKO (5)	BIZTANLEKO (6) = (3) - (5)	BIZTANLEKO (Gipuzkoa=100)
1. AITORPEN BATERATUA 2019ko PFEZ							
	LEZO			6.103	3.205		52,5
ERRENTA ITURRIAK							
1. Lana	65.488.779	20.433	10.731	12.316	12.577	-1.846	85,3
2. Kapital higikorra	961.974	300	158	400	690	-532	22,9
3. Kapital higiezina	1.990.428	621	326	321	503	-176	64,9
4. Jarduera ekonomikoak	4.351.613	1.358	713	795	936	-223	76,2
5. Ondare irabazi eta galerak	621.331	194	102	322	703	-601	14,5
6. Errenta egozpenak	0	0	0	0	1	-1	0,0
7. OINARRI EZARGARRIA (1+2+3+4+5+6)	73.414.125	22.906	12.029	14.155	15.409	-3.380	78,1
MURRIZPENAK							
8. Mutualitatei, pensio planei eta BGAEei egindako ekarpenak	2.034.884	635	333	488	437	-104	76,3
9. Batera tributazeagatik	2.684.000	837	440	433	405	35	108,7
10. Beste murrizpen batzuk	77.072	24	13	25	60	-47	21,2
11. MURRIZPENAK, GUZTIRA (8+9+10)	4.795.956	1.496	786	946	901	-116	87,2
12. OINARRI LIKIDAGARRIA (7-11)	68.618.169	21.410	11.243	13.209	14.508	-3.264	77,5
13. AURRETIKO KUOTA OSOA	17.321.104	5.404	2.838	3.427	3.844	-1.006	73,8
14. KUOTAREN MURRIZPENA	4.317.449	1.347	707	716	713	-6	99,2
15. KUOTA OSOA	13.003.652	4.057	2.131	2.711	3.131	-1.000	88,1
KENKARIAK							
16. Ondorengo ahaideak	952.512	297	156	170	158	-2	98,9
17. Aurreko ahaideak	4.335	1	1	1	1	-0	92,7
18. Minusbaliatuak eta menpekotasuna	415.880	130	68	82	78	-10	87,3
19. 65 urteko gorako adina	264.465	83	43	54	56	-13	77,3
20. Ohiko etxebizitza errentan hartzea	242.808	76	40	36	55	-15	72,4
21. Ohiko etxebizitza erostea	794.861	248	130	150	141	-10	92,6
22. Ezarpen bikoitza	21.796	7	4	1	4	-1	85,9
23. Sindikatuen kuotegatik	20.511	6	3	4	3	0	112,3
24. Jarduera ekonomikoak sustatzea	5.794	2	1	3	2	1	40,4
25. Dohaintzak	25.088	8	4	6	8	-4	50,2
26. Beste kenkari batzuk	1.045	0	0	0	0	0	37,9
27. KENKARIAK, GUZTIRA (16+17+...+26)	2.749.094	858	450	505	506	-56	88,9
28. KUOTA LIKIDOA	10.582.159	3.302	1.734	2.266	2.685	-951	64,6
KONTURAKO ORDAINKETAK							
29. Lana	10.698.500	3.338	1.753	2.156	2.307	-554	76,0
30. Kapital higikorra	213.803	67	35	86	141	-106	24,8
31. Kapital higiezina	133.620	42	22	30	49	-28	44,3
32. Jarduera ekonomikoak	647.155	202	106	119	148	-42	71,6
33. Inbertsio kolektiboko erakundeak	8.048	3	1	3	8	-7	16,2
34. Gainontzeko abxikipenak eta konturako ordainketak	4.313	1	1	-0	-0	1	-359,2
35. KONTURAKO ORDAINKETAK, GUZTIRA (29+30+...+34)	11.705.438	3.652	1.918	2.393	2.654	-736	72,3
36. KUOTA DIFERENTZIALA (28-35)	-1.123.279	-350	-184	-127	31	-215	-599,1
ERRENTAREN EGITURA (%)							
37. Lana (1 / 7)	89,2			87,0	81,6	7,6	109,3
38. Kapital higikorra eta higiezina ((2+3) / 7)	4,0			5,1	7,7	-3,7	52,0
39. Jarduera ekonomikoak (4 / 7)	5,9			5,6	6,1	-0,1	97,6
40. Mutualitateak, pensio planak eta BGAEak (8 / 7)	2,8			3,4	2,8	-0,1	97,7
41. Oinarri likidagarria (12 / 7)	93,5			93,3	94,2	-0,7	99,3
KARGA TASAK (%)							
42. Batez besteko karga tasa (13 / 12)	25,2			25,9	26,5	-1,3	95,3
43. Karga tasa efektiboa (28 / 12)	15,4			17,2	18,5	-3,1	83,3
DATUAK SEXUAREN ARABERA							
44. Emakumezkoen oinarri likidagarria	25.253.787	18.420	8.291	9.324	10.996	-2.705	75,4
45. Gizonezkoen oinarri likidagarria	43.364.381	23.645	14.185	17.083	18.186	-4.000	78,0
46. Emakume-gizonen oin.likidagarrien arteko arraila (%)	41,8	22,1	41,6	45,4	39,5	2,0	105,1

Zenbatekoak eurotan



5.- AITORPEN KOPURUAREN BANAKETA

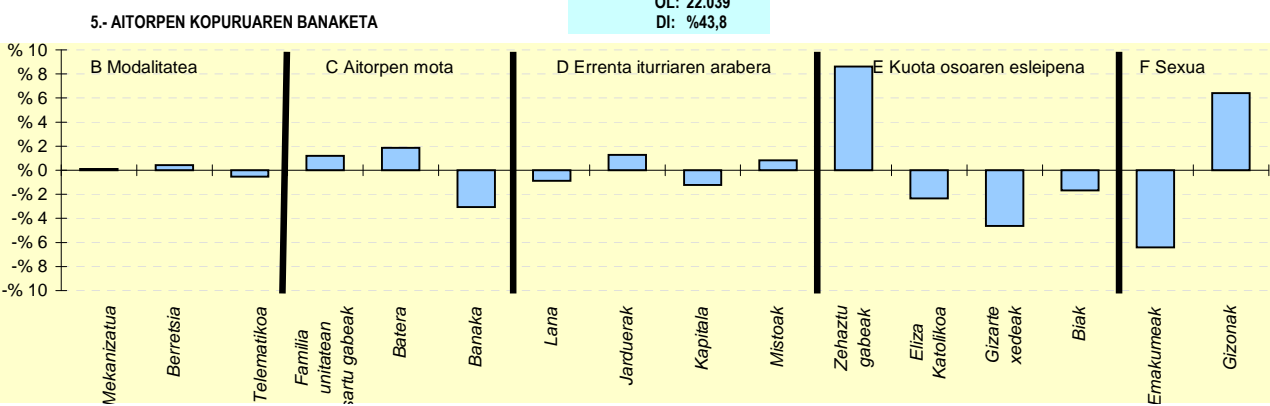
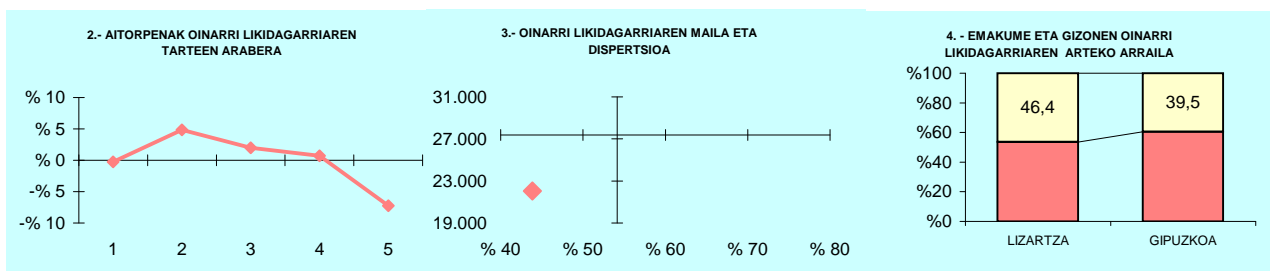


6.- AITORPEN KOPURUAREN BANAKETA

	LEZO		3.TALDEA %	GIPUZKOA %	DIFERENTZIA (5)= (2)-(4)
	Kopurua (1)	% (2)			
A. OINARRI LIKIDAGARRIAREN TARTEAK (euroak)					
1- 12.043raino	749	23,4	19,4	20,0	3,4
2- 12.043 - 18.931	802	25,0	20,3	20,0	5,0
3- 18.931 - 26.093	704	22,0	21,6	20,0	2,0
4- 26.093 - 35.400	574	17,9	21,4	20,0	-2,1
5- 35.400tik gora	376	11,7	17,3	20,0	-8,3
B. MODALITATEA					
Mekanizatua	616	19,2	16,6	17,7	1,5
Berretsia	1.822	56,8	59,1	54,7	2,2
Telematikoa	767	23,9	24,3	27,6	-3,7
C. AITORPEN MOTA					
Familia unitatean sartu gabeak	1.187	37,0	35,5	38,0	-0,9
Batera	658	20,5	20,2	18,8	1,7
Banaka	1.360	42,4	44,3	43,2	-0,8
D. ERRENTA ITURRIAREN ARABERA					
Lana	2.877	89,8	89,2	87,5	2,3
Jarduerak	210	6,6	6,7	7,0	-0,4
Kapitala	87	2,7	3,2	4,4	-1,7
Mistoak	31	1,0	0,9	1,1	-0,1
E. KUOTA OSOAREN %0,7AREN ESLEIPENA					
Zehaztu gabeak	1.597	49,8	46,6	46,5	3,4
Eliza Katolikoa	147	4,6	6,7	8,1	-3,5
Gizarte xedeak	1.291	40,3	40,1	38,1	2,2
Biak	170	5,3	6,6	7,4	-2,1
F. AITORPENAK SEXUAREN ARABERA					
Emakumezkoen aitorpenak	1.371	42,8	41,7	44,3	-1,5
Gizonezkoen aitorpenak	1.834	57,2	58,3	55,7	1,5

KONTZEPTUAK	LIZARTZA			1.TALDEA	GIPUZKOA	DIFERENTZIA	INDIZEA
	GUZTIRA (1)	BATEZ BEST. (2)	BIZTANLEKO (3)	BIZTANLEKO (4)	BIZTANLEKO (5)	BIZTANLEKO (6) = (3) - (5)	BIZTANLEKO (Gipuzkoa=100)
1. AITORPEN BATERATUA 2019ko PFEZ	LIZARTZA 617			314	50,9		
ERRENTA ITURRIAK							
1. Lana	6.615.679	21.069	10.722	11.706	12.577	-1.854	85,3
2. Kapital higikorra	84.479	269	137	502	690	-553	19,9
3. Kapital higiezina	202.563	645	328	346	503	-174	65,3
4. Jarduera ekonomikoak	451.837	1.439	732	969	936	-203	78,3
5. Ondare irabazi eta galerak	88.673	282	144	415	703	-560	20,4
6. Errenta egozpenak	0	0	0	0	1	-1	0,0
7. OINARRI EZARGARRIA (1+2+3+4+5+6)	7.443.230	23.705	12.064	13.939	15.409	-3.345	78,3
MURRIZPENAK							
8. Mutualitatei, pensio planei eta BGAEei egindako ekarpenak	266.979	850	433	487	437	-4	99,0
9. Batera tributazeagatik	255.233	813	414	404	405	9	102,2
10. Beste murrizpen batzuk	751	2	1	25	60	-58	2,0
11. MURRIZPENAK, GUZTIRA (8+9+10)	522.964	1.665	848	916	901	-54	94,0
12. OINARRI LIKIDAGARRIA (7-11)	6.920.266	22.039	11.216	13.024	14.508	-3.292	77,3
13. AURRETIKO KUOTA OSOA	1.738.294	5.536	2.817	3.385	3.844	-1.027	73,3
14. KUOTAREN MURRIZPENA	418.271	1.332	678	678	713	-35	95,0
15. KUOTA OSOA	1.320.024	4.204	2.139	2.706	3.131	-991	68,3
KENKARIAK							
16. Ondorengo ahaideak	106.247	338	172	190	158	14	109,1
17. Aurreko ahaideak	867	3	1	2	1	1	183,4
18. Minusbaliatuak eta menpekotasuna	49.844	159	81	84	78	3	103,5
19. 65 urteko gorako adina	32.879	105	53	48	56	-3	95,1
20. Ohiko etxebizitza errentan hartzea	12.254	39	20	21	55	-35	36,1
21. Ohiko etxebizitza erostea	68.433	218	111	126	141	-30	78,9
22. Ezarpen bikoitza	0	0	0	1	4	-4	0,0
23. Sindikatuen kuotengatik	2.323	7	4	3	3	1	125,9
24. Jarduera ekonomikoak sustatzea	805	3	1	4	2	-1	55,5
25. Dohaintzak	1.233	4	2	4	8	-6	24,4
26. Beste kenkari batzuk	102	0	0	0	0	0	36,6
27. KENKARIAK, GUZTIRA (16+17+...+26)	274.986	876	446	484	506	-61	88,0
28. KUOTA LIKIDOA	1.086.801	3.461	1.761	2.291	2.685	-924	65,6
KONTURAKO ORDAINKETAK							
29. Lana	1.099.003	3.500	1.781	2.114	2.307	-526	77,2
30. Kapital higikorra	17.791	57	29	105	141	-112	20,4
31. Kapital higiezina	19.499	62	32	32	49	-18	63,9
32. Jarduera ekonomikoak	63.402	202	103	146	148	-45	69,4
33. Inbertsio kolektiboko erakundeak	1.228	4	2	5	8	-6	24,5
34. Gainontzeko atxikipenak eta konturako ordainketak	923	3	1	0	-0	2	-760,0
35. KONTURAKO ORDAINKETAK, GUZTIRA (29+30+...+34)	1.201.846	3.828	1.948	2.402	2.654	-706	73,4
36. KUOTA DIFERENTZIALA (28-35)	-115.045	-366	-186	-111	31	-217	-607,0
ERRENTAREN EGITURA (%)							
37. Lana (1 / 7)	88,9			84,0	81,6	7,3	108,9
38. Kapital higikorra eta higiezina ((2+3) / 7)	3,9			6,1	7,7	-3,9	49,8
39. Jarduera ekonomikoak (4 / 7)	6,1			7,0	6,1	-0,0	100,0
40. Mutualitateak, pensio planak eta BGAEak (8 / 7)	3,6			3,5	2,8	0,7	126,4
41. Oinarrizko likidagarria (12 / 7)	93,0			93,4	94,2	-1,2	98,8
KARGA TASAK (%)							
42. Batez besteko karga tasa (13 / 12)	25,1			26,0	26,5	-1,4	94,8
43. Karga tasa efektiboa (28 / 12)	15,7			17,6	18,5	-2,8	84,9
DATUAK SEXUAREN ARABERA							
44. Emakumezkoen oinarrizko likidagarria	2.250.640	18.913	7.708	8.675	10.996	-3.289	70,1
45. Gizonezkoen oinarrizko likidagarria	4.669.626	23.947	14.368	16.958	18.186	-3.818	79,0
46. Emakume-gizonen oinarrizko likidagarrien arteko arraila (%)	51,8	21,0	46,4	48,8	39,5	6,8	117,3

Zenbakiak eurotan

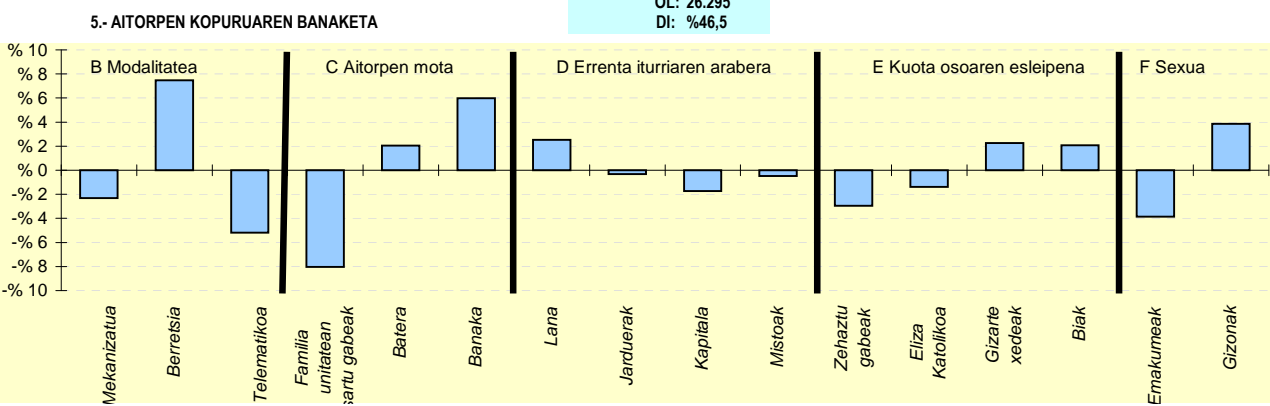
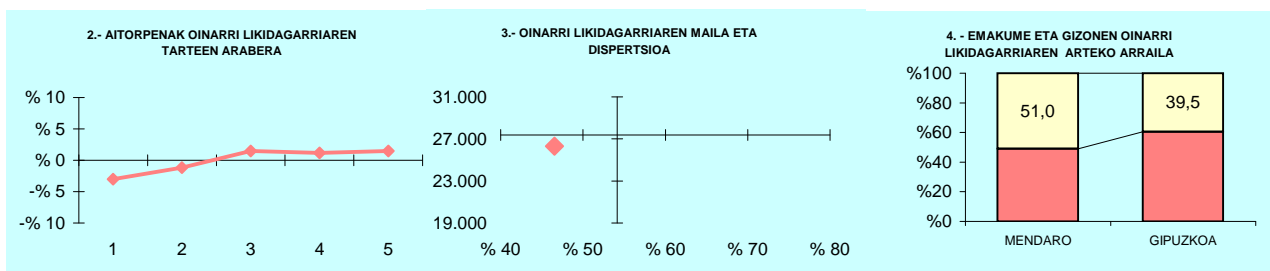


6.- AITORPEN KOPURUAREN BANAKETA

	LIZARTZA		1.TALDEA %	GIPUZKOA %	DIFERENTZIA (5)=(2)-(4)
	Kopurua (1)	% (2)			
A. OINARRI LIKIDAGARRIAREN TARTEAK (euroak)					
1- 12.043raino	62	19,7	21,8	20,0	-0,3
2- 12.043 - 18.931	78	24,8	18,0	20,0	4,8
3- 18.931 - 26.093	69	22,0	20,1	20,0	2,0
4- 26.093 - 35.400	65	20,7	19,4	20,0	0,7
5- 35.400tik gora	40	12,7	20,7	20,0	-7,3
B. MODALITATEA					
Mekanizatua	56	17,8	18,4	17,7	0,1
Berretsia	173	55,1	52,2	54,7	0,4
Telematikoa	85	27,1	29,4	27,6	-0,5
C. AITORPEN MOTA					
Familia unitatean sartu gabeak	123	39,2	35,7	38,0	1,2
Batera	65	20,7	19,7	18,8	1,9
Banaka	126	40,1	44,6	43,2	-3,1
D. ERRENTA ITURRIAREN ARABERA					
Lana	272	86,6	85,5	87,5	-0,9
Jarduerak	26	8,3	8,9	7,0	1,3
Kapitala	10	3,2	4,3	4,4	-1,2
Mistoak	6	1,9	1,3	1,1	0,8
E. KUOTA OSOAREN %0,7AREN ESLEIPENA					
Zehaztu gabeak	173	55,1	52,1	46,5	8,6
Eliza Katolikoa	18	5,7	6,4	8,1	-2,3
Gizarte xedeak	105	33,4	35,4	38,1	-4,6
Biak	18	5,7	6,1	7,4	-1,7
F. AITORPENAK SEXUAREN ARABERA					
Emakumezkoen aitortpenak	119	37,9	39,4	44,3	-6,4
Gizonezkoen aitortpenak	195	62,1	60,6	55,7	6,4

KONTZEPTUAK	MENDARO			2.TALDEA	GIPUZKOA	DIFERENTZIA	INDIZEA
	GUZTIRA (1)	BATEZ BEST. (2)	BIZTANLEKO (3)	BIZTANLEKO (4)	BIZTANLEKO (5)	BIZTANLEKO (6) = (3) - (5)	BIZTANLEKO (Gipuzkoa=100)
1. AITORPEN BATERATUA 2019ko PFEZ	MENDARO			972	49,2		
ERRENTA ITURRIAK							
1. Lana	24.519.745	25.226	12.409	12.140	12.577	-168	98,7
2. Kapital higikorra	738.264	760	374	461	690	-316	54,2
3. Kapital higiezina	529.232	544	268	330	503	-235	53,3
4. Jarduera ekonomikoak	1.282.954	1.320	649	833	936	-286	69,4
5. Ondare irabazi eta galerak	475.442	489	241	215	703	-463	34,2
6. Errenta egozpenak	0	0	0	0	1	-1	0,0
7. OINARRI EZARGARRIA (1+2+3+4+5+6)	27.545.638	28.339	13.940	13.978	15.409	-1.469	90,5
MURRIZPENAK							
8. Mutualitatei, pensio planei eta BGAEei egindako ekarpenak	1.108.366	1.140	561	520	437	124	128,3
9. Batera tributatzeagatik	841.316	866	426	421	405	21	105,2
10. Beste murrizpen batzuk	36.961	38	19	26	60	-41	31,3
11. MURRIZPENAK, GUZTIRA (8+9+10)	1.986.643	2.044	1.005	967	901	104	111,5
12. OINARRI LIKIDAGARRIA (7-11)	25.558.995	26.295	12.935	13.011	14.508	-1.573	89,2
13. AURRETIKO KUOTA OSOA	6.657.533	6.849	3.369	3.359	3.844	-475	87,6
14. KUOTAREN MURRIZPENA	1.331.105	1.369	674	704	713	-40	94,4
15. KUOTA OSOA	5.326.428	5.480	2.696	2.655	3.131	-435	86,1
KENKARIAK							
16. Ondorengo ahaideak	389.957	401	197	178	158	40	125,1
17. Aurreko ahaideak	2.312	2	1	1	1	0	152,7
18. Minusbaliatuak eta menpekotasuna	136.706	141	69	82	78	-9	88,7
19. 65 urteko gorako adina	97.480	100	49	52	56	-7	88,0
20. Ohiko etxebizitza errentan hartzea	42.428	44	21	32	55	-34	39,0
21. Ohiko etxebizitza erostea	296.931	305	150	138	141	10	106,8
22. Ezarpen bikoitza	16.111	17	8	3	4	4	196,1
23. Sindikatuen kuotengatik	7.657	8	4	3	3	1	129,5
24. Jarduera ekonomikoak sustatzea	8.735	9	4	3	2	2	187,9
25. Dohaintzak	8.304	9	4	6	8	-4	51,3
26. Beste kenkari batzuk	372	0	0	1	0	-0	41,7
27. KENKARIAK, GUZTIRA (16+17+...+26)	1.006.991	1.036	510	498	506	3	100,6
28. KUOTA LIKIDOA	4.407.922	4.535	2.231	2.220	2.685	-454	83,1
KONTURAKO ORDAINKETAK							
29. Lana	4.432.900	4.561	2.243	2.107	2.307	-64	97,2
30. Kapital higikorra	162.568	167	82	96	141	-59	58,2
31. Kapital higiezina	66.162	68	33	30	49	-16	67,7
32. Jarduera ekonomikoak	170.710	176	86	122	148	-62	58,3
33. Inbertsio kolektiboko erakundeak	3.582	4	2	4	8	-6	22,3
34. Gainontzeko atxikipenak eta konturako ordainketak	390	0	0	-0	-0	0	-100,2
35. KONTURAKO ORDAINKETAK, GUZTIRA (29+30+...+34)	4.836.311	4.976	2.448	2.359	2.654	-207	92,2
36. KUOTA DIFERENTZIALA (28-35)	-428.389	-441	-217	-139	31	-248	-705,7
ERRENTAREN EGITURA (%)							
37. Lana (1 / 7)	89,0			86,9	81,6	7,4	109,1
38. Kapital higikorra eta higiezina ((2+3) / 7)	4,6			5,7	7,7	-3,1	59,5
39. Jarduera ekonomikoak (4 / 7)	4,7			6,0	6,1	-1,4	76,7
40. Mutualitateak, pensio planak eta BGAEak (8 / 7)	4,0			3,7	2,8	1,2	141,8
41. Oinarri likidagarria (12 / 7)	92,8			93,1	94,2	-1,4	98,6
KARGA TASAK (%)							
42. Batez besteko karga tasa (13 / 12)	26,0			25,8	26,5	-0,4	98,3
43. Karga tasa efektiboa (28 / 12)	17,2			17,1	18,5	-1,3	93,2
DATUAK SEXUAREN ARABERA							
44. Emakumezkoen oinarri likidagarria	8.272.203	21.049	8.476	9.182	10.996	-2.521	77,1
45. Gizonezkoen oinarri likidagarria	17.286.792	29.856	17.287	16.716	18.186	-899	95,1
46. Emakume-gizonen oin.likidagarrien arteko arraila (%)	52,1	29,5	51,0	45,1	39,5	11,4	128,9

Zenbatekoak eurotan

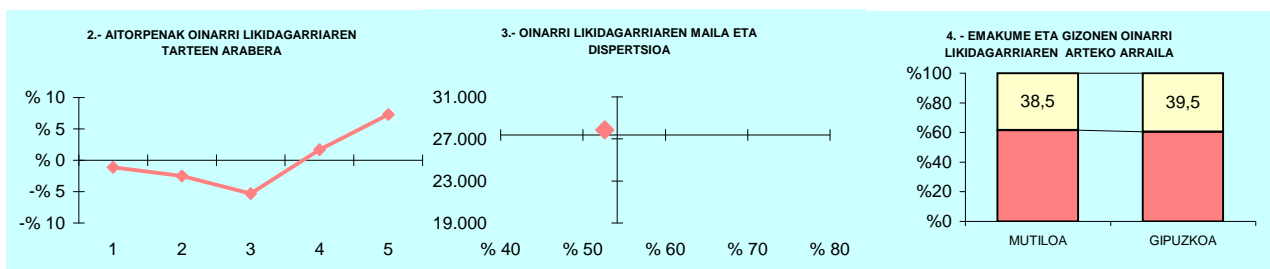


6- AITORPEN KOPURUAREN BANAKETA

	MENDARO		2.TALDEA %	GIPUZKOA %	DIFERENTZIA (5)= (2)-(4)
	Kopurua (1)	% (2)			
A. OINARRI LIKIDAGARRIAREN TARTEAK (euroak)					
1- 12.043raino	165	17,0	19,2	20,0	-3,0
2- 12.043 - 18.931	183	18,8	19,3	20,0	-1,2
3- 18.931 - 26.093	209	21,5	21,7	20,0	1,5
4- 26.093 - 35.400	206	21,2	21,5	20,0	1,2
5- 35.400tik gora	209	21,5	18,3	20,0	1,5
B. MODALITATEA					
Mekanizatua	150	15,4	17,6	17,7	-2,3
Berreisia	604	62,1	58,8	54,7	7,5
Telematikoa	218	22,4	23,6	27,6	-5,2
C. AITORPEN MOTA					
Familia unitatean sartu gabek	291	29,9	36,4	38,0	-8,0
Batera	203	20,9	20,0	18,8	2,1
Banaka	478	49,2	43,6	43,2	6,0
D. ERRENTA ITURRIAREN ARABERA					
Lana	875	90,0	88,9	87,5	2,5
Jarduerak	65	6,7	7,0	7,0	-0,3
Kapitala	26	2,7	3,2	4,4	-1,7
Mistoak	6	0,6	1,0	1,1	-0,5
E. KUOTA OSOAREN %0,7AREN ESLEIPENA					
Zehaztu gabek	423	43,5	46,7	46,5	-3,0
Eliza Katolikoa	65	6,7	6,8	8,1	-1,4
Gizarte xedek	392	40,3	39,9	38,1	2,3
Biak	92	9,5	6,6	7,4	2,1
F. AITORPENAK SEXUAREN ARABERA					
Emakumezkoen aitortpenak	393	40,4	41,4	44,3	-3,9
Gizonezkoen aitortpenak	579	59,6	58,6	55,7	3,9

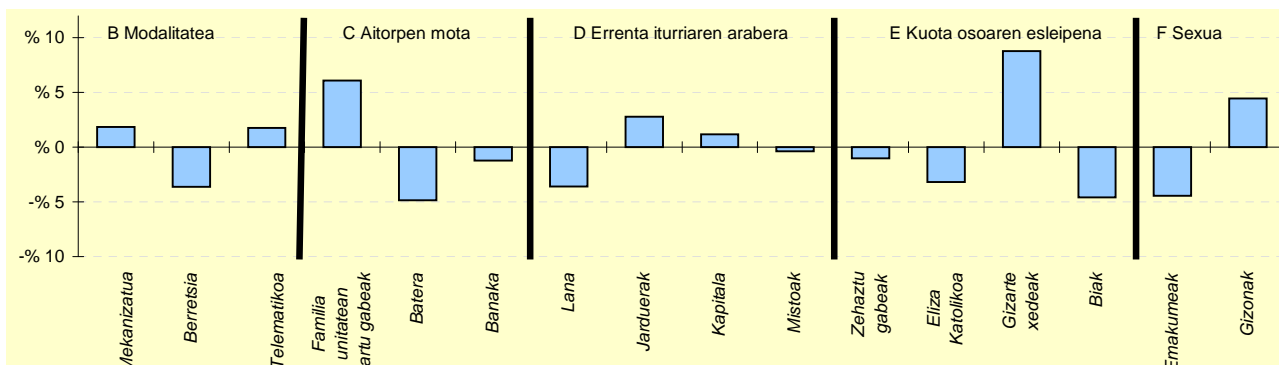
KONTZEPTUAK	MUTU LOA			1.TALDEA	GIPUZKOA	DIFERENTZIA	INDIZEA
	GUZTIRA (1)	BATEZ BEST. (2)	BIZTANLEKO (3)	BIZTANLEKO (4)	BIZTANLEKO (5)	BIZTANLEKO (6) = (3) - (5)	BIZTANLEKO (Gipuzkoa=100)
1. AITORPEN BATERATUA 2019ko PFEZ							
			255	143			56,1
ERRENTA ITURRIAK							
1. Lana	3.282.227	22.953	12.871	11.706	12.577	295	102,3
2. Kapital higikorra	381.012	2.664	1.494	502	690	805	216,7
3. Kapital higiezina	68.794	481	270	346	503	-233	53,7
4. Jarduera ekonomikoak	525.793	3.677	2.062	969	936	1.126	220,4
5. Ondare irabazi eta galerak	8.302	58	33	415	703	-671	4,6
6. Errenta egozpenak	0	0	0	0	1	-1	0,0
7. OINARRI EZARGARRIA (1+2+3+4+5+6)	4.266.127	29.833	16.730	13.939	15.409	1.321	108,6
MURRIZPENAK							
8. Mutualitatei, pensio planei eta BGAEei egindako ekarpenak	195.849	1.370	768	487	437	331	175,7
9. Batera tributazeagatik	83.514	584	328	404	405	-77	80,9
10. Beste murrizpen batzuk	567	4	2	25	60	-57	3,7
11. MURRIZPENAK, GUZTIRA (8+9+10)	279.930	1.958	1.098	916	901	196	121,8
12. OINARRI LIKIDAGARRIA (7-11)	3.986.197	27.876	15.632	13.024	14.508	1.125	107,8
13. AURRETIKO KUOTA OSOA	1.053.586	7.368	4.132	3.385	3.844	288	107,5
14. KUOTAREN MURRIZPENA	186.967	1.307	733	678	713	20	102,8
15. KUOTA OSOA	866.620	6.060	3.399	2.706	3.131	268	108,6
KENKARIAK							
16. Ondorengo ahaideak	59.674	417	234	190	158	76	148,3
17. Aurreko ahaideak	289	2	1	2	1	0	147,9
18. Minusbaliatuak eta menpekotasuna	29.478	206	116	84	78	38	148,1
19. 65 urtetik gorako adina	12.410	87	49	48	56	-7	86,9
20. Ohiko etxebizitza errentan hartzea	5.033	35	20	21	55	-35	35,9
21. Ohiko etxebizitza erostea	74.244	519	291	126	141	150	207,0
22. Ezarpen bikoitza	0	0	0	1	4	-4	0,0
23. Sindikatuen kuotengatik	739	5	3	3	3	-0	96,9
24. Jarduera ekonomikoak sustatzea	0	0	0	4	2	-2	0,0
25. Dohaintzak	843	6	3	4	8	-5	40,4
26. Beste kenkari batzuk	72	1	0	0	0	-0	62,6
27. KENKARIAK, GUZTIRA (16+17+...+26)	182.782	1.278	717	484	506	210	141,5
28. KUOTA LIKIDOA	699.493	4.892	2.743	2.291	2.685	58	102,2
KONTURAKO ORDAINKETAK							
29. Lana	593.548	4.151	2.328	2.114	2.307	20	100,9
30. Kapital higikorra	77.357	541	303	105	141	162	214,7
31. Kapital higiezina	5.188	36	20	32	49	-29	41,1
32. Jarduera ekonomikoak	90.047	630	353	146	148	205	238,4
33. Inbertsio kolektiboko erakundeak	497	3	2	5	8	-6	24,0
34. Gainontzeko abxikipenak eta konturako ordainketak	0	0	0	0	-0	0	0,0
35. KONTURAKO ORDAINKETAK, GUZTIRA (29+30+...+34)	766.637	5.361	3.006	2.402	2.654	352	113,3
36. KUOTA DIFERENTZIALA (28-35)	-67.143	-470	-263	-111	31	-294	-857,1
ERRENTAREN EGITURA (%)							
37. Lana (1 / 7)	76,9			84,0	81,6	-4,7	94,3
38. Kapital higikorra eta higiezina ((2+3) / 7)	10,5			6,1	7,7	2,8	136,3
39. Jarduera ekonomikoak (4 / 7)	12,3			7,0	6,1	6,3	203,0
40. Mutualitateak, pensio planak eta BGAEak (8 / 7)	4,6			3,5	2,8	1,8	161,8
41. Oinarrizko likidagarria (12 / 7)	93,4			93,4	94,2	-0,7	99,2
KARGA TASAK (%)							
42. Batez besteko karga tasa (13 / 12)	26,4			26,0	26,5	-0,1	99,8
43. Karga tasa efektiboa (28 / 12)	17,5			17,6	18,5	-1,0	94,8
DATUAK SEXUAREN ARABERA							
44. Emakumezkoen oinarrizko likidagarria	1.365.686	23.959	11.673	8.675	10.996	676	106,2
45. Gizonezkoen oinarrizko likidagarria	2.620.511	30.471	18.989	16.958	18.186	804	104,4
46. Emakume-gizonen oinarrizko likidagarrien arteko arraila (%)	47,9	21,4	38,5	48,8	39,5	-1,0	97,5

Zenbatekoak eurotan



5.- AITORPEN KOPURUAREN BANAKETA

OL: 27.876
DI: %52,6

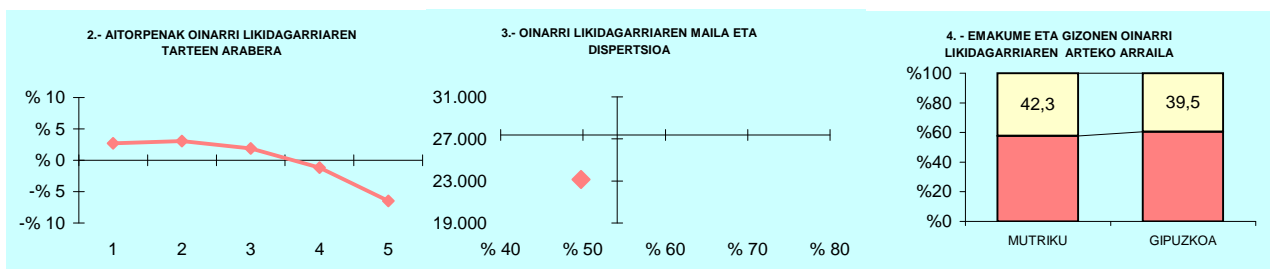


6.- AITORPEN KOPURUAREN BANAKETA

	MUTILOA		1.TALDEA %	GIPUZKOA %	DIFERENTZIA (5)=(2)-(4)
	Kopurua (1)	% (2)			
A. OINARRI LIKIDAGARRIAREN TARTEAK (euroak)					
1.- 12.043raino	27	18,9	21,8	20,0	-1,1
2.- 12.043 - 18.931	25	17,5	18,0	20,0	-2,5
3.- 18.931 - 26.093	21	14,7	20,1	20,0	-5,3
4.- 26.093 - 35.400	31	21,7	19,4	20,0	1,7
5.- 35.400tik gora	39	27,3	20,7	20,0	7,3
B. MODALITATEA					
Mekanizatua	28	19,6	18,4	17,7	1,8
Berreisia	73	51,0	52,2	54,7	-3,6
Telematikoa	42	29,4	29,4	27,6	1,8
C. AITORPEN MOTA					
Familia unitatean sartu gabeak	63	44,1	35,7	38,0	6,1
Batera	20	14,0	19,7	18,8	-4,8
Banaka	60	42,0	44,6	43,2	-1,2
D. ERRENTA ITURRIAREN ARABERA					
Lana	120	83,9	85,5	87,5	-3,6
Jarduerak	14	9,8	8,9	7,0	2,8
Kapitala	8	5,6	4,3	4,4	1,2
Mistoak	1	0,7	1,3	1,1	-0,4
E. KUOTA OSOAREN %0,7AREN ESLEIPENA					
Zehaztu gabeak	65	45,5	52,1	46,5	-1,0
Eliza Katolikoa	7	4,9	6,4	8,1	-3,2
Gizarte xedeak	67	46,9	35,4	38,1	8,8
Biak	4	2,8	6,1	7,4	-4,6
F. AITORPENAK SEXUAREN ARABERA					
Emakumezkoen aitorpenak	57	39,9	39,4	44,3	-4,4
Gizonezkoen aitorpenak	86	60,1	60,6	55,7	4,4

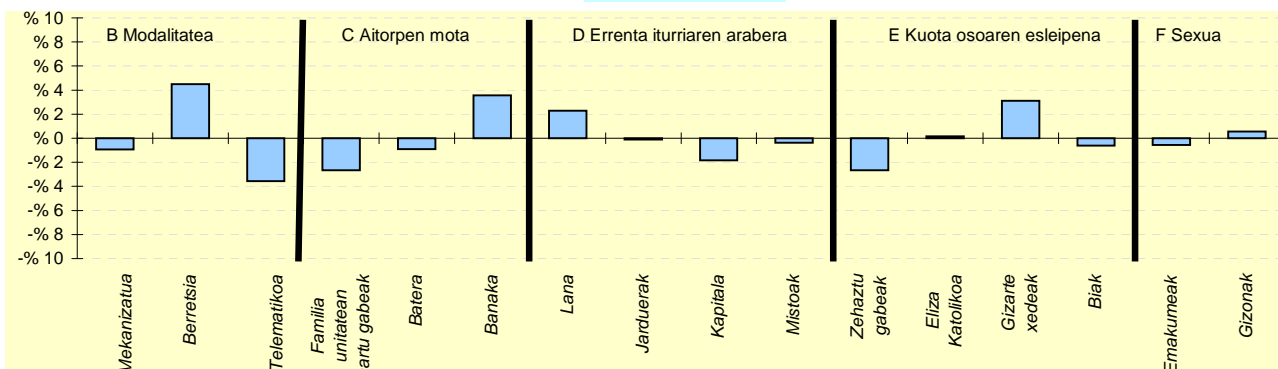
KONTZEPTUAK	MUTRIKU			3.TALDEA	GIPUZKOA	DIFERENTZIA	INDIZEA
	GUZTIRA (1)	BATEZ BEST. (2)	BIZTANLEKO (3)	BIZTANLEKO (4)	BIZTANLEKO (5)	BIZTANLEKO (6) = (3) - (5)	BIZTANLEKO (Gipuzkoa=100)
1. AITORPEN BATERATUA 2019ko PFEZ							
	MUTRIKU 5.309			2.784			52,4
ERRENTA ITURRIAK							
1. Lana	60.731.930	21.815	11.439	12.316	12.577	-1.137	91,0
2. Kapital higikorra	1.530.548	550	288	400	690	-401	41,8
3. Kapital higiezina	1.481.559	532	279	321	503	-224	55,5
4. Jarduera ekonomikoak	3.666.503	1.317	691	795	936	-245	73,8
5. Ondare irabazi eta galerak	1.157.792	416	218	322	703	-485	31,0
6. Errenta egozpenak	0	0	0	0	1	-1	0,0
7. OINARRI EZARGARRIA (1+2+3+4+5+6)	68.568.332	24.629	12.915	14.155	15.409	-2.494	83,8
MURRIZPENAK							
8. Mutualitatei, pensio planei eta BGAEei egindako ekarpenak	1.963.200	705	370	488	437	-67	84,6
9. Batera tributazeagatik	2.038.240	732	384	433	405	-21	94,9
10. Beste murrizpen batzuk	113.674	41	21	25	60	-38	35,9
11. MURRIZPENAK, GUZTIRA (8+9+10)	4.115.114	1.478	775	946	901	-126	86,0
12. OINARRI LIKIDAGARRIA (7-11)	64.453.218	23.151	12.140	13.209	14.508	-2.367	83,7
13. AURRETIKO KUOTA OSOA	16.795.715	6.033	3.164	3.427	3.844	-680	82,3
14. KUOTAREN MURRIZPENA	3.766.377	1.353	709	716	713	-4	99,5
15. KUOTA OSOA	13.029.335	4.680	2.454	2.711	3.131	-676	78,4
KENKARIAK							
16. Ondorengo ahaideak	894.228	321	168	170	158	11	106,7
17. Aurreko ahaideak	7.225	3	1	1	1	1	177,6
18. Minusbaliatuak eta menpekotasuna	407.643	146	77	82	78	-1	98,4
19. 65 urtetik gorako adina	256.450	92	48	54	56	-8	86,2
20. Ohiko etxebizitza errentan hartzea	195.864	70	37	36	55	-18	67,1
21. Ohiko etxebizitza erostea	678.131	244	128	150	141	-13	90,8
22. Ezarpen bikoitza	8.204	3	2	1	4	-3	37,2
23. Sindikatuen kuotengatik	18.087	6	3	4	3	0	113,9
24. Jarduera ekonomikoak sustatzea	6.168	2	1	3	2	-1	49,4
25. Dohaintzak	28.995	10	5	6	8	-3	66,7
26. Beste kenkari batzuk	3.626	1	1	0	0	0	151,3
27. KENKARIAK, GUZTIRA (16+17+...+26)	2.504.622	900	472	505	506	-35	93,2
28. KUOTA LIKIDOA	10.823.434	3.888	2.039	2.266	2.685	-646	75,9
KONTURAKO ORDAINKETAK							
29. Lana	10.479.695	3.764	1.974	2.156	2.307	-333	85,5
30. Kapital higikorra	333.637	120	63	86	141	-78	44,5
31. Kapital higiezina	147.242	53	28	30	49	-22	56,1
32. Jarduera ekonomikoak	541.916	195	102	119	148	-46	68,9
33. Inbertsio kolektiboko erakundeak	15.823	6	3	3	8	-5	36,7
34. Gainontzeko abxikipenak eta konturako ordainketak	1.633	1	0	-0	-0	1	-156,4
35. KONTURAKO ORDAINKETAK, GUZTIRA (29+30+...+34)	11.519.946	4.138	2.170	2.393	2.654	-484	81,8
36. KUOTA DIFERENTZIALA (28-35)	-696.512	-250	-131	-127	31	-162	-427,1
ERRENTAREN EGITURA (%)							
37. Lana (1 / 7)	88,6			87,0	81,6	7,0	108,5
38. Kapital higikorra eta higiezina ((2+3) / 7)	4,4			5,1	7,7	-3,3	56,8
39. Jarduera ekonomikoak (4 / 7)	5,3			5,6	6,1	-0,7	88,1
40. Mutualitateak, pensio planak eta BGAEak (8 / 7)	2,9			3,4	2,8	0,0	100,9
41. Oinarri likidagarria (12 / 7)	94,0			93,3	94,2	-0,2	99,8
KARGA TASAK (%)							
42. Batez besteko karga tasa (13 / 12)	26,1			25,9	26,5	-0,4	98,3
43. Karga tasa efektiboa (28 / 12)	16,8			17,2	18,5	-1,7	90,7
DATUAK SEXUAREN ARABERA							
44. Emakumezkoen oinarri likidagarria	23.489.183	19.285	8.874	9.324	10.996	-2.122	80,7
45. Gizonezkoen oinarri likidagarria	40.964.035	26.158	15.388	17.083	18.186	-2.797	84,6
46. Emakume-gizonen oin.likidagarrien arteko arraila (%)	42,7	26,3	42,3	45,4	39,5	2,8	107,1

Zenbatekoak eurotan



5.- AITORPEN KOPURUAREN BANAKETA

OL: 23.151
DI: %49,8

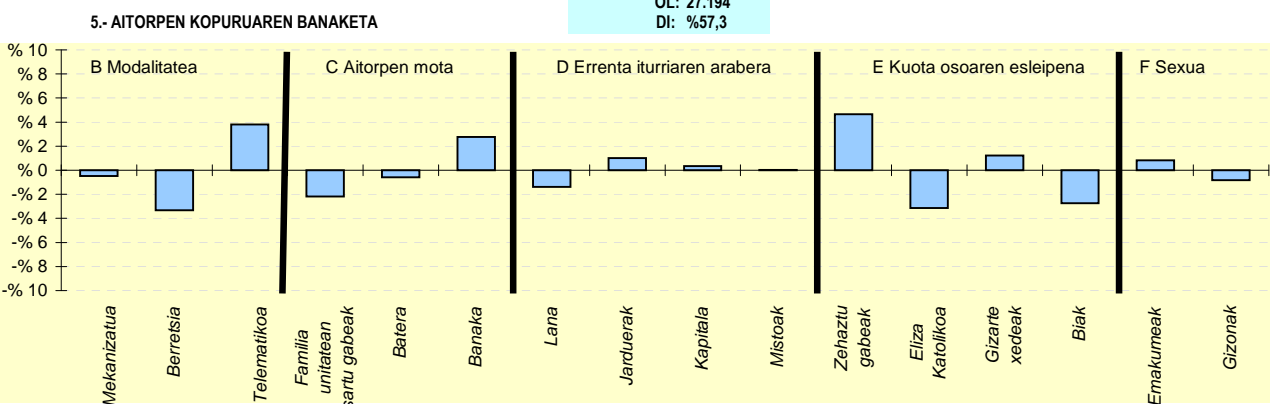
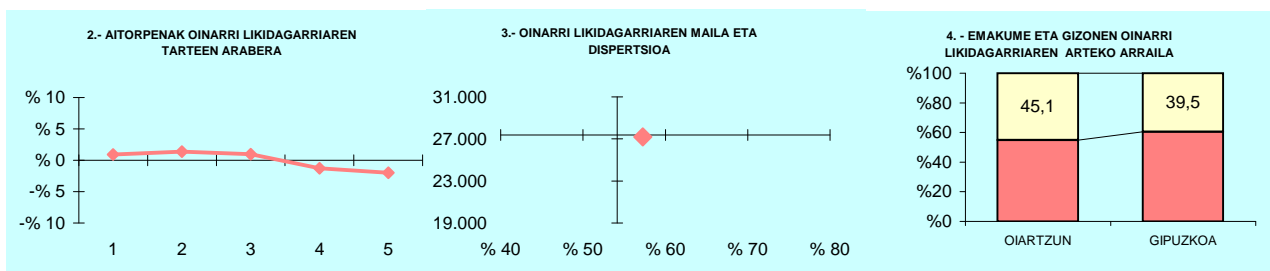


6.- AITORPEN KOPURUAREN BANAKETA

	MUTRIKU		3.TALDEA %	GIPUZKOA %	DIFERENTZIA (5)= (2)-(4)
	Kopurua (1)	% (2)			
A. OINARRI LIKIDAGARRIAREN TARTEAK (euroak)					
1- 12.043raino	632	22,7	19,4	20,0	2,7
2- 12.043 - 18.931	642	23,1	20,3	20,0	3,1
3- 18.931 - 26.093	609	21,9	21,6	20,0	1,9
4- 26.093 - 35.400	524	18,8	21,4	20,0	-1,2
5- 35.400tik gora	377	13,5	17,3	20,0	-6,5
B. MODALITATEA					
Mekanizatua	468	16,8	16,6	17,7	-0,9
Berreisia	1.647	59,2	59,1	54,7	4,5
Telematikoa	669	24,0	24,3	27,6	-3,6
C. AITORPEN MOTA					
Familia unitatean sartu gabeak	983	35,3	35,5	38,0	-2,7
Batera	499	17,9	20,2	18,8	-0,9
Banaka	1.302	46,8	44,3	43,2	3,6
D. ERRENTA ITURRIAREN ARABERA					
Lana	2.500	89,8	89,2	87,5	2,3
Jarduerak	192	6,9	6,7	7,0	-0,1
Kapitala	72	2,6	3,2	4,4	-1,8
Mistoak	20	0,7	0,9	1,1	-0,4
E. KUOTA OSOAREN %0,7AREN ESLEIPENA					
Zehaztu gabeak	1.220	43,8	46,6	46,5	-2,7
Eliza Katolikoa	229	8,2	6,7	8,1	0,2
Gizarte xedeak	1.146	41,2	40,1	38,1	3,1
Biak	189	6,8	6,6	7,4	-0,6
F. AITORPENAK SEXUAREN ARABERA					
Emakumezkoen aitorpenak	1.218	43,8	41,7	44,3	-0,5
Gizonezkoen aitorpenak	1.566	56,3	58,3	55,7	0,5

KONTZEPTUAK	OIARTZUN			4.TALDEA	GIPUZKOA	DIFERENTZIA	INDIZEA
	GUZTIRA (1)	BATEZ BEST. (2)	BIZTANLEKO (3)	BIZTANLEKO (4)	BIZTANLEKO (5)	BIZTANLEKO (6) = (3) - (5)	BIZTANLEKO (Gipuzkoa=100)
1. AITORPEN BATERATUA 2019ko PFEZ							
	OIARTZUN 10.309			5.614			54,5
ERRENTA ITURRIAK							
1. Lana	122.519.765	21.824	11.885	12.381	12.577	-692	94,5
2. Kapital higikorra	3.932.262	700	381	628	690	-308	55,3
3. Kapital higiezina	6.744.203	1.201	654	411	503	152	130,2
4. Jarduera ekonomikoak	10.586.726	1.886	1.027	825	936	91	109,8
5. Ondare irabazi eta galerak	17.407.795	3.101	1.689	705	703	985	240,1
6. Errenta egozpenak	-105	-0	-0	0	1	-1	-1,0
7. OINARRI EZARGARRIA (1+2+3+4+5+6)	161.190.646	28.712	15.636	14.950	15.409	227	101,5
MURRIZPENAK							
8. Mutualitatei, pensio planei eta BGAEei egindako ekarpenak	4.065.277	724	394	467	437	-43	90,2
9. Batera tributatzeagatik	4.134.120	736	401	422	405	-4	99,1
10. Beste murrizpen batzuk	321.685	57	31	40	60	-28	52,3
11. MURRIZPENAK, GUZTIRA (8+9+10)	8.521.082	1.518	827	929	901	-75	91,7
12. OINARRI LIKIDAGARRIA (7-11)	152.669.564	27.194	14.809	14.021	14.508	302	102,1
13. AURRETIKO KUOTA OSOA	39.393.549	7.017	3.821	3.656	3.844	-23	99,4
14. KUOTAREN MURRIZPENA	7.570.107	1.348	734	710	713	21	102,9
15. KUOTA OSOA	31.823.440	5.669	3.087	2.946	3.131	-44	98,6
KENKARIAK							
16. Ondorengo ahaideak	1.751.339	312	170	167	158	12	107,7
17. Aurreko ahaideak	7.803	1	1	1	1	-0	98,8
18. Minusbaliatuak eta menpekotasuna	673.226	120	65	81	78	-13	83,7
19. 65 urteko gorako adina	508.012	90	49	57	56	-7	87,9
20. Ohiko etxebizitza errentan hartzea	402.559	72	39	42	55	-16	71,0
21. Ohiko etxebizitza erostea	1.327.631	236	129	141	141	-12	91,6
22. Ezarpen bikoitza	9.053	2	1	2	4	-3	21,1
23. Sindikatuen kuotegatik	32.719	6	3	3	3	0	106,1
24. Jarduera ekonomikoak sustatzea	4.773	1	0	3	2	-2	19,7
25. Dohaintzak	67.343	12	7	6	8	-2	79,7
26. Beste kenkari batzuk	3.437	1	0	0	0	-0	73,9
27. KENKARIAK, GUZTIRA (16+17+...+26)	4.787.895	853	464	504	506	-42	91,7
28. KUOTA LIKIDOA	27.591.344	4.915	2.676	2.503	2.685	-8	99,7
KONTURAKO ORDAINKETAK							
29. Lana	21.398.611	3.812	2.076	2.208	2.307	-232	90,0
30. Kapital higikorra	846.530	151	82	130	141	-59	58,1
31. Kapital higiezina	660.783	118	64	41	49	15	129,5
32. Jarduera ekonomikoak	1.667.856	297	162	127	148	14	109,2
33. Inbertsio kolektiboko erakundeak	63.790	11	6	5	8	-2	76,2
34. Gainontzeko abxikipenak eta konturako ordainketak	3.173	1	0	-0	-0	1	-156,4
35. KONTURAKO ORDAINKETAK, GUZTIRA (29+30+...+34)	24.640.742	4.389	2.390	2.511	2.654	-264	90,1
36. KUOTA DIFERENTZIALA (28-35)	2.950.602	526	286	-8	31	255	931,7
ERRENTAREN EGITURA (%)							
37. Lana (1 / 7)	76,0			82,8	81,6	-5,6	93,1
38. Kapital higikorra eta higiezina ((2+3) / 7)	6,6			6,9	7,7	-1,1	85,6
39. Jarduera ekonomikoak (4 / 7)	6,6			5,5	6,1	0,5	108,2
40. Mutualitateak, pensio planak eta BGAEak (8 / 7)	2,5			3,1	2,8	-0,3	88,9
41. Oinarrizko likidagarria (12 / 7)	94,7			93,8	94,2	0,6	100,6
KARGA TASAK (%)							
42. Batez besteko karga tasa (13 / 12)	25,8			26,1	26,5	-0,7	97,4
43. Karga tasa efektiboa (28 / 12)	18,1			17,9	18,5	-0,4	97,7
DATUAK SEXUAREN ARABERA							
44. Emakumezkoen oinarrizko likidagarria	55.165.250	21.779	10.546	10.295	10.996	-450	95,9
45. Gizonezkoen oinarrizko likidagarria	97.504.314	31.647	19.201	17.858	18.186	1.016	105,6
46. Emakume-gizonen oin.likidagarrien arteko arraila (%)	43,4	31,2	45,1	42,4	39,5	5,5	114,0

Zenbatekoak eurotan

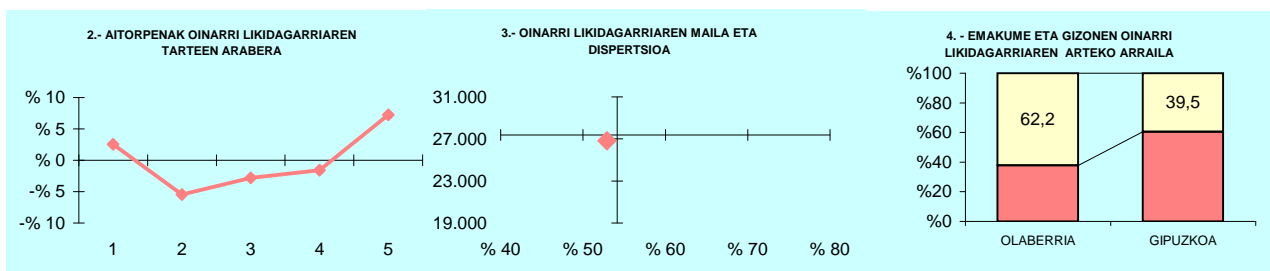


6.- AITORPEN KOPURUAREN BANAKETA

	OIARTZUN		4.TALDEA %	GIPUZKOA %	DIFERENTZIA (5)= (2)-(4)
	Kopurua (1)	% (2)			
A. OINARRI LIKIDAGARRIAREN TARTEAK (euroak)					
1- 12.043raino	1.175	20,9	19,4	20,0	0,9
2- 12.043 - 18.931	1.199	21,4	19,7	20,0	1,4
3- 18.931 - 26.093	1.178	21,0	21,0	20,0	1,0
4- 26.093 - 35.400	1.052	18,7	21,1	20,0	-1,3
5- 35.400tik gora	1.010	18,0	18,9	20,0	-2,0
B. MODALITATEA					
Mekanizatua	969	17,3	17,8	17,7	-0,5
Berretsia	2.882	51,3	56,5	54,7	-3,3
Telematikoa	1.763	31,4	25,7	27,6	3,8
C. AITORPEN MOTA					
Familia unitatean sartu gabeak	2.010	35,8	36,5	38,0	-2,2
Batera	1.024	18,2	19,8	18,8	-0,6
Banaka	2.580	46,0	43,7	43,2	2,8
D. ERRENTA ITURRIAREN ARABERA					
Lana	4.835	86,1	88,4	87,5	-1,4
Jarduerak	449	8,0	6,7	7,0	1,0
Kapitala	267	4,8	3,9	4,4	0,3
Mistoak	63	1,1	1,0	1,1	0,0
E. KUOTA OSOAREN %0,7AREN ESLEIPENA					
Zehaztu gabeak	2.870	51,1	46,5	46,5	4,6
Eliza Katolikoa	276	4,9	7,4	8,1	-3,1
Gizarte xedeak	2.206	39,3	38,2	38,1	1,2
Biak	262	4,7	7,8	7,4	-2,7
F. AITORPENAK SEXUAREN ARABERA					
Emakumezkoen aitortpenak	2.533	45,1	43,0	44,3	0,8
Gizonezkoen aitortpenak	3.081	54,9	57,0	55,7	-0,8

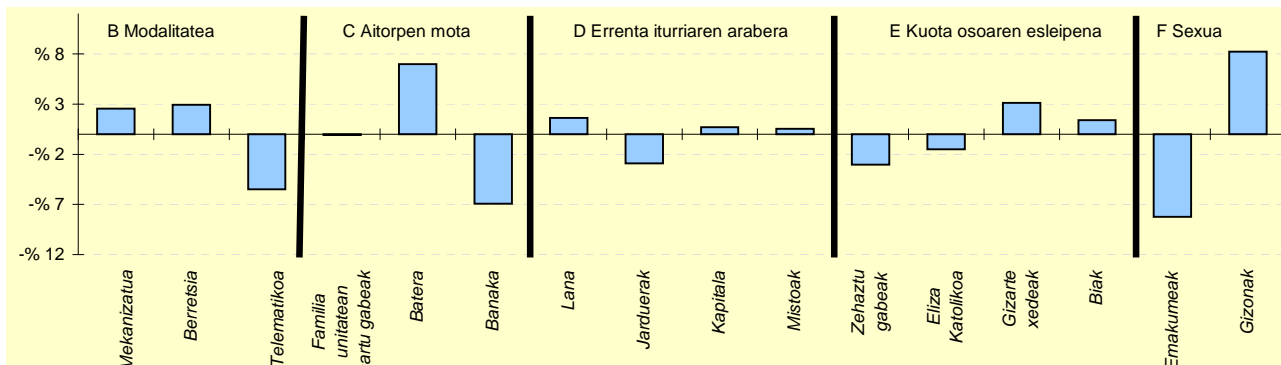
KONTZEPTUAK	OLABERRIA			1.TALDEA	GIPUZKOA	DIFERENTZIA	INDIZEA
	GUZTIRA (1)	BATEZ BEST. (2)	BIZTANLEKO (3)	BIZTANLEKO (4)	BIZTANLEKO (5)	BIZTANLEKO (6) = (3) - (5)	BIZTANLEKO (Gipuzkoa=100)
1. AITORPEN BATERATUA 2019ko PFEZ							
	OLABERRIA	957	488	51,0			
ERRENTA ITURRIAK							
1. Lana	12.789.890	26.209	13.365	11.706	12.577	788	106,3
2. Kapital higikorra	496.838	1.018	519	502	690	-170	75,3
3. Kapital higiezina	142.242	291	149	346	503	-354	29,6
4. Jarduera ekonomikoak	548.950	1.125	574	969	936	-362	61,3
5. Ondare irabazi eta galerak	138.625	284	145	415	703	-558	20,6
6. Errenta egozpenak	0	0	0	0	1	-1	0,0
7. OINARRI EZARGARRIA (1+2+3+4+5+6)	14.116.546	28.927	14.751	13.939	15.409	-658	95,7
MURRIZPENAK							
8. Mutualitatei, pensio planei eta BGAEei egindako ekarpenak	526.162	1.078	550	487	437	113	125,8
9. Batera tributazeagatik	491.004	1.006	513	404	405	108	126,8
10. Beste murrizpen batzuk	426	1	0	25	60	-59	0,7
11. MURRIZPENAK, GUZTIRA (8+9+10)	1.017.592	2.085	1.063	916	901	162	118,0
12. OINARRI LIKIDAGARRIA (7-11)	13.098.954	26.842	13.688	13.024	14.508	-820	94,3
13. AURRETIKO KUOTA OSOA	3.458.659	7.087	3.614	3.385	3.844	-230	94,0
14. KUOTAREN MURRIZPENA	636.238	1.304	665	678	713	-48	93,2
15. KUOTA OSOA	2.822.422	5.784	2.949	2.706	3.131	-181	94,2
KENKARIAK							
16. Ondorengo ahaideak	140.768	288	147	190	158	-11	93,2
17. Aurreko ahaideak	578	1	1	2	1	-0	78,8
18. Minusbaliatuak eta menpekotasuna	105.902	217	111	84	78	33	141,8
19. 65 urteko gorako adina	78.866	162	82	48	56	26	147,1
20. Ohiko etxebizitza errentan hartzea	15.434	32	16	21	55	-39	29,3
21. Ohiko etxebizitza erostea	134.256	275	140	126	141	-0	99,7
22. Ezarpen bikoitza	46	0	0	1	4	-4	1,2
23. Sindikatuen kuotengatik	2.848	6	3	3	3	-0	99,5
24. Jarduera ekonomikoak sustatzea	893	2	1	4	2	-1	39,7
25. Dohaintzak	4.028	8	4	4	8	-4	51,4
26. Beste kenkari batzuk	173	0	0	0	0	-0	40,0
27. KENKARIAK, GUZTIRA (16+17+...+26)	483.791	991	506	484	506	-1	99,8
28. KUOTA LIKIDOA	2.410.197	4.939	2.518	2.291	2.685	-166	93,8
KONTURAKO ORDAINKETAK							
29. Lana	2.451.217	5.023	2.561	2.114	2.307	254	111,0
30. Kapital higikorra	108.307	222	113	105	141	-28	80,1
31. Kapital higiezina	9.684	20	10	32	49	-39	20,5
32. Jarduera ekonomikoak	64.714	133	68	146	148	-81	45,6
33. Inbertsio kolektiboko erakundeak	2.439	5	3	5	8	-6	31,4
34. Gainontzeko atxikipenak eta konturako ordainketak	0	0	0	0	-0	0	0,0
35. KONTURAKO ORDAINKETAK, GUZTIRA (29+30+...+34)	2.636.362	5.402	2.755	2.402	2.654	101	103,8
36. KUOTA DIFERENTZIALA (28-35)	-226.165	-463	-236	-111	31	-267	-769,3
ERRENTAREN EGITURA (%)							
37. Lana (1 / 7)	90,6			84,0	81,6	9,0	111,0
38. Kapital higikorra eta higiezina ((2+3) / 7)	4,5			6,1	7,7	-3,2	58,5
39. Jarduera ekonomikoak (4 / 7)	3,9			7,0	6,1	-2,2	64,0
40. Mutualitateak, pensio planak eta BGAEak (8 / 7)	3,7			3,5	2,8	0,9	131,4
41. Oinarrizko likidagarria (12 / 7)	92,8			93,4	94,2	-1,4	98,6
KARGA TASAK (%)							
42. Batez besteko karga tasa (13 / 12)	26,4			26,0	26,5	-0,1	99,7
43. Karga tasa efektiboa (28 / 12)	18,4			17,6	18,5	-0,1	99,4
DATUAK SEXUAREN ARABERA							
44. Emakumezkoen oinarrizko likidagarria	3.534.248	20.081	7.472	8.675	10.996	-3.524	68,0
45. Gizonezkoen oinarrizko likidagarria	9.564.706	30.656	19.762	16.958	18.186	1.576	108,7
46. Emakume-gizonen oin.likidagarrien arteko arraila (%)	63,0	34,5	62,2	48,8	39,5	22,7	157,3

Zenbakiak eurotan



5.- AITORPEN KOPURUAREN BANAKETA

OL: 26.842
DI: %52,9

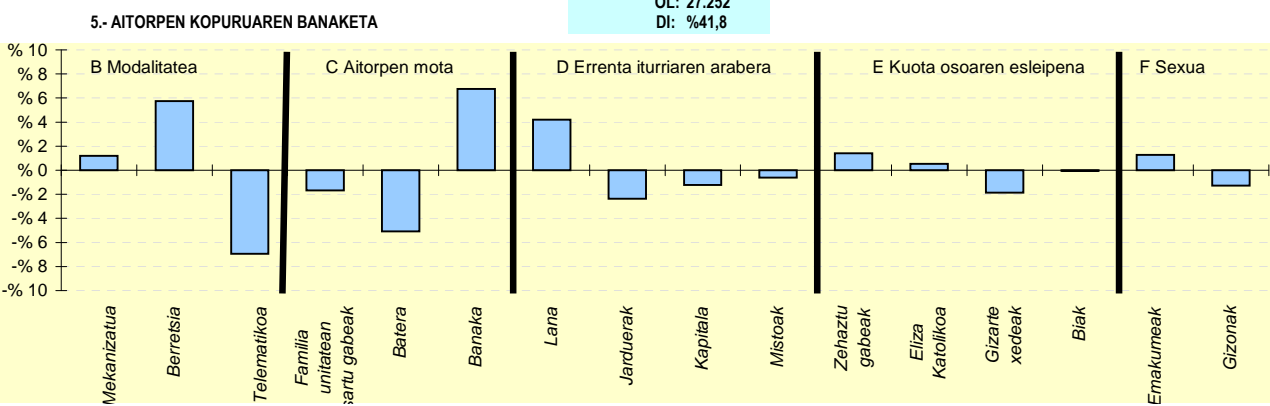
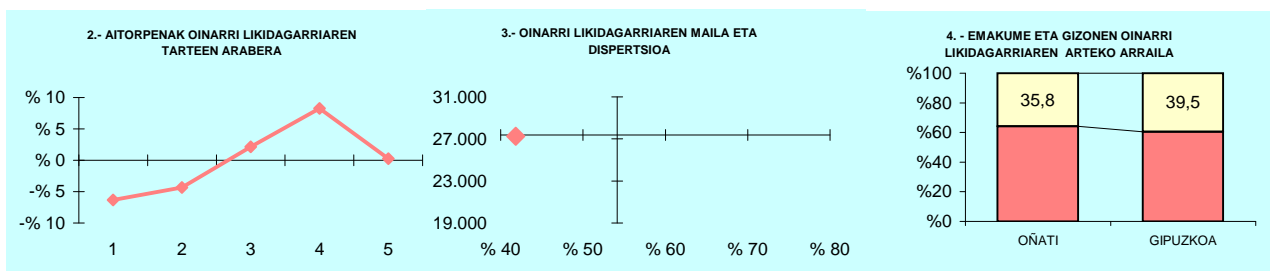


6.- AITORPEN KOPURUAREN BANAKETA

	OLABERRIA		1.TALDEA %	GIPUZKOA %	DIFERENTZIA (5)= (2)-(4)
	Kopurua (1)	% (2)			
A. OINARRI LIKIDAGARRIAREN TARTEAK (euroak)					
1- 12.043raino	110	22,5	21,8	20,0	2,5
2- 12.043 - 18.931	71	14,5	18,0	20,0	-5,5
3- 18.931 - 26.093	84	17,2	20,1	20,0	-2,8
4- 26.093 - 35.400	90	18,4	19,4	20,0	-1,6
5- 35.400tik gora	133	27,3	20,7	20,0	7,3
B. MODALITATEA					
Mekanizatua	99	20,3	18,4	17,7	2,6
Berretsia	281	57,6	52,2	54,7	2,9
Telematikoa	108	22,1	29,4	27,6	-5,5
C. AITORPEN MOTA					
Familia unitatean sartu gabeak	185	37,9	35,7	38,0	-0,1
Batera	126	25,8	19,7	18,8	7,0
Banaka	177	36,3	44,6	43,2	-6,9
D. ERRENTA ITURRIAREN ARABERA					
Lana	435	89,1	85,5	87,5	1,6
Jarduerak	20	4,1	8,9	7,0	-2,9
Kapitala	25	5,1	4,3	4,4	0,7
Mistoak	8	1,6	1,3	1,1	0,6
E. KUOTA OSOAREN %0,7AREN ESLEIPENA					
Zehaztu gabeak	212	43,4	52,1	46,5	-3,0
Eliza Katolikoa	32	6,6	6,4	8,1	-1,5
Gizarte xedeak	201	41,2	35,4	38,1	3,1
Biak	43	8,8	6,1	7,4	1,4
F. AITORPENAK SEXUAREN ARABERA					
Emakumezkoen aitorpenak	176	36,1	39,4	44,3	-8,2
Gizonezkoen aitorpenak	312	63,9	60,6	55,7	8,2

KONTZEPTUAK	ONATI			4.TALDEA	GIPUZKOA	DIFERENTZIA	INDIZEA
	GUZTIRA (1)	BATEZ BEST. (2)	BIZTANLEKO (3)	BIZTANLEKO (4)	BIZTANLEKO (5)	BIZTANLEKO (6) = (3) - (5)	BIZTANLEKO (Gipuzkoa=100)
1. AITORPEN BATERATUA 2019ko PFEZ							
	ONATI 11.497			6.709			58,4
ERRENTA ITURRIAK							
1. Lana	173.054.834	25.794	15.052	12.381	12.577	2.475	119,7
2. Kapital higikorra	10.055.384	1.499	875	628	690	185	126,8
3. Kapital higiezina	2.998.695	447	261	411	503	-242	51,9
4. Jarduera ekonomikoak	8.230.014	1.227	716	825	936	-220	76,5
5. Ondare irabazi eta galerak	3.198.961	477	278	705	703	-425	39,6
6. Errenta egozpenak	0	0	0	0	1	-1	0,0
7. OINARRI EZARGARRIA (1+2+3+4+5+6)	197.537.888	29.444	17.182	14.950	15.409	1.773	111,5
MURRIZPENAK							
8. Mutualitatei, pensio planei eta BGAEei egindako ekarpenak	10.424.881	1.554	907	467	437	470	207,4
9. Batera tributazeagatik	3.739.682	557	325	422	405	-79	80,4
10. Beste murrizpen batzuk	538.825	80	47	40	60	-13	78,5
11. MURRIZPENAK, GUZTIRA (8+9+10)	14.703.388	2.192	1.279	929	901	377	141,9
12. OINARRI LIKIDAGARRIA (7-11)	182.834.500	27.252	15.903	14.021	14.508	1.395	109,6
13. AURRETIKO KUOTA OSOA	47.185.901	7.033	4.104	3.656	3.844	260	106,8
14. KUOTAREN MURRIZPENA	9.230.126	1.376	803	710	713	90	112,5
15. KUOTA OSOA	37.955.774	5.657	3.301	2.946	3.131	171	105,5
KENKARIAK							
16. Ondorengo ahaideak	2.059.913	307	179	167	158	21	113,6
17. Aurreko ahaideak	6.647	1	1	1	1	-0	75,5
18. Minusbaliatuak eta menpekotasuna	1.077.095	161	94	81	78	16	120,0
19. 65 urteko gorako adina	698.321	104	61	57	56	5	108,4
20. Ohiko etxebizitza errentan hartzea	265.221	40	23	42	55	-32	42,0
21. Ohiko etxebizitza erostea	1.937.002	289	168	141	141	28	119,8
22. Ezarpen bikoitza	39.848	6	3	2	4	-1	83,4
23. Sindikatuen kuotengatik	31.880	5	3	3	3	-0	92,7
24. Jarduera ekonomikoak sustatzea	55.175	8	5	3	2	2	204,0
25. Dohaintzak	103.901	15	9	6	8	1	110,3
26. Beste kenkari batzuk	10.182	2	1	0	0	0	196,2
27. KENKARIAK, GUZTIRA (16+17+...+26)	6.285.184	937	547	504	506	40	108,0
28. KUOTA LIKIDOA	32.214.952	4.802	2.802	2.503	2.685	117	104,4
KONTURAKO ORDAINKETAK							
29. Lana	28.375.766	4.230	2.468	2.208	2.307	161	107,0
30. Kapital higikorra	2.085.171	311	181	130	141	40	128,4
31. Kapital higiezina	264.535	39	23	41	49	-26	46,5
32. Jarduera ekonomikoak	1.313.299	196	114	127	148	-34	77,1
33. Inbertsio kolektiboko erakundeak	91.262	14	8	5	8	-0	97,7
34. Gainontzeko abxikipenak eta konturako ordainketak	-10.756	-2	-1	-0	-0	-1	475,4
35. KONTURAKO ORDAINKETAK, GUZTIRA (29+30+...+34)	32.119.278	4.787	2.794	2.511	2.654	140	105,3
36. KUOTA DIFERENTZIALA (28-35)	95.674	14	8	-8	31	-22	27,1
ERRENTAREN EGITURA (%)							
37. Lana (1 / 7)	87,6			82,8	81,6	6,0	107,3
38. Kapital higikorra eta higiezina ((2+3) / 7)	6,6			6,9	7,7	-1,1	85,4
39. Jarduera ekonomikoak (4 / 7)	4,2			5,5	6,1	-1,9	68,6
40. Mutualitateak, pensio planak eta BGAEak (8 / 7)	5,3			3,1	2,8	2,4	186,0
41. Oinarrizko likidagarria (12 / 7)	92,6			93,8	94,2	-1,6	98,3
KARGA TASAK (%)							
42. Batez besteko karga tasa (13 / 12)	25,8			26,1	26,5	-0,7	97,4
43. Karga tasa efektiboa (28 / 12)	17,6			17,9	18,5	-0,9	95,2
DATUAK SEXUAREN ARABERA							
44. Emakumezkoen oinarrizko likidagarria	72.992.640	23.877	12.480	10.295	10.996	1.483	113,5
45. Gizonezkoen oinarrizko likidagarria	109.841.860	30.077	19.448	17.858	18.186	1.262	106,9
46. Emakume-gizonen oin.likidagarrien arteko arraila (%)	33,5	20,6	35,8	42,4	39,5	-3,7	90,6

Zenbatekoak eurotan

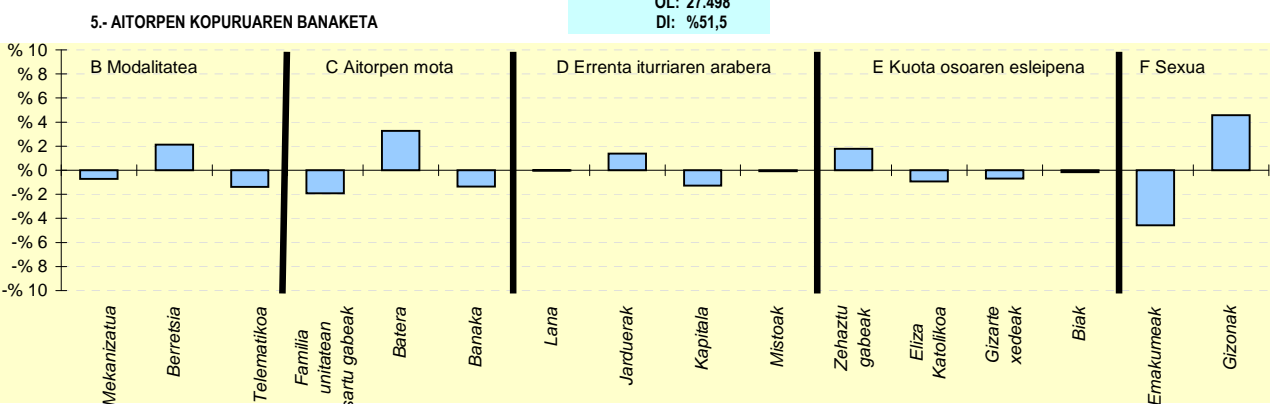
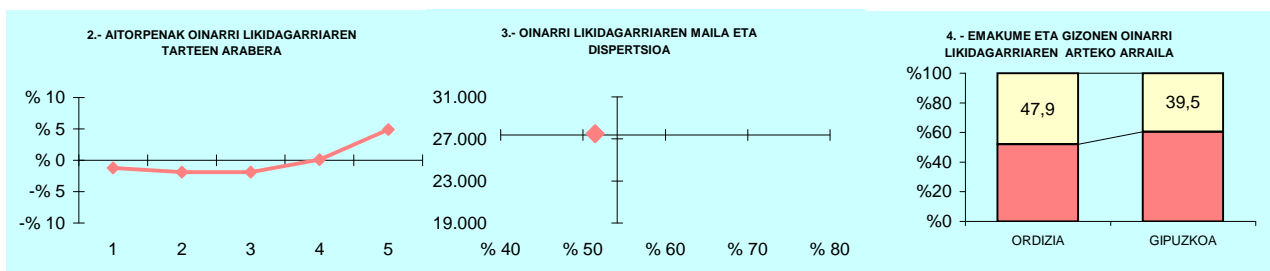


6.- AITORPEN KOPURUAREN BANAKETA

	ONATI		4.TALDEA %	GIPUZKOA %	DIFERENTZIA (5)= (2)-(4)
	Kopurua (1)	% (2)			
A. OINARRI LIKIDAGARRIAREN TARTEAK (euroak)					
1- 12.043raino	918	13,7	19,4	20,0	-6,3
2- 12.043 - 18.931	1.051	15,7	19,7	20,0	-4,3
3- 18.931 - 26.093	1.485	22,1	21,0	20,0	2,1
4- 26.093 - 35.400	1.896	28,3	21,1	20,0	8,3
5- 35.400tik gora	1.359	20,3	18,9	20,0	0,3
B. MODALITATEA					
Mekanizatua	1.271	18,9	17,8	17,7	1,2
Berretsia	4.052	60,4	56,5	54,7	5,7
Telematikoa	1.386	20,7	25,7	27,6	-6,9
C. AITORPEN MOTA					
Familia unitatean sartu gabeak	2.436	36,3	36,5	38,0	-1,7
Batera	922	13,7	19,8	18,8	-5,1
Banaka	3.351	49,9	43,7	43,2	6,8
D. ERRENTA ITURRIAREN ARABERA					
Lana	6.153	91,7	88,4	87,5	4,2
Jarduerak	310	4,6	6,7	7,0	-2,4
Kapitala	215	3,2	3,9	4,4	-1,2
Mistoak	31	0,5	1,0	1,1	-0,6
E. KUOTA OSOAREN %0,7AREN ESLEIPENA					
Zehaztu gabeak	3.212	47,9	46,5	46,5	1,4
Eliza Katolikoa	577	8,6	7,4	8,1	0,5
Gizarte xedeak	2.428	36,2	38,2	38,1	-1,9
Biak	492	7,3	7,8	7,4	-0,1
F. AITORPENAK SEXUAREN ARABERA					
Emakumezkoen aitorpenak	3.057	45,6	43,0	44,3	1,3
Gizonezkoen aitorpenak	3.652	54,4	57,0	55,7	-1,3

KONTZEPTUAK	ORDIZIA			4.TALDEA	GIPUZKOA	DIFERENTZIA	INDIZEA
	GUZTIRA (1)	BATEZ BEST. (2)	BIZTANLEKO (3)	BIZTANLEKO (4)	BIZTANLEKO (5)	BIZTANLEKO (6) = (3) - (5)	BIZTANLEKO (Gipuzkoa=100)
1. AITORPEN BATERATUA 2019ko PFEZ							
	ORDIZIA 10.503			5.263			50,1
ERRENTA ITURRIAK							
1. Lana	131.324.135	24.952	12.503	12.381	12.577	-73	99,4
2. Kapital higikorra	5.905.143	1.122	562	628	690	-127	81,5
3. Kapital higiezina	3.456.994	657	329	411	503	-173	65,5
4. Jarduera ekonomikoak	9.548.738	1.814	909	825	936	-27	97,2
5. Ondare irabazi eta galerak	5.360.175	1.018	510	705	703	-193	72,6
6. Errenta egozpenak	0	0	0	0	1	-1	0,0
7. OINARRI EZARGARRIA (1+2+3+4+5+6)	155.595.186	29.564	14.814	14.950	15.409	-595	96,1
MURRIZPENAK							
8. Mutualitatei, pensio planei eta BGAEei egindako ekarpenak	5.492.103	1.044	523	467	437	86	119,6
9. Batera tributazeagatik	4.744.085	901	452	422	405	47	111,6
10. Beste murrizpen batzuk	639.166	121	61	40	60	1	102,0
11. MURRIZPENAK, GUZTIRA (8+9+10)	10.875.354	2.066	1.035	929	901	134	114,9
12. OINARRI LIKIDAGARRIA (7-11)	144.719.831	27.498	13.779	14.021	14.508	-729	95,0
13. AURRETIKO KUOTA OSOA	37.976.488	7.216	3.616	3.656	3.844	-228	94,1
14. KUOTAREN MURRIZPENA	7.081.550	1.346	674	710	713	-39	94,5
15. KUOTA OSOA	30.894.941	5.870	2.942	2.946	3.131	-189	94,0
KENKARIAK							
16. Ondorengo ahaideak	1.941.685	369	185	167	158	27	117,2
17. Aurreko ahaideak	5.202	1	0	1	1	-0	64,6
18. Minusbaliatuak eta menpekotasuna	841.092	160	80	81	78	2	102,6
19. 65 urteko gorako adina	545.983	104	52	57	56	-4	92,8
20. Ohiko etxebizitza errentan hartzea	503.752	96	48	42	55	-7	87,2
21. Ohiko etxebizitza erostea	1.525.505	290	145	141	141	5	103,3
22. Ezarpen bikoitza	7.704	1	1	2	4	-3	17,6
23. Sindikatuen kuotengatik	34.283	7	3	3	3	0	109,1
24. Jarduera ekonomikoak sustatzea	6.900	1	1	3	2	-2	27,9
25. Dohaintzak	53.574	10	5	6	8	-3	62,3
26. Beste kenkari batzuk	834	0	0	0	0	0	17,6
27. KENKARIAK, GUZTIRA (16+17+...+26)	5.466.513	1.039	520	504	506	14	102,8
28. KUOTA LIKIDOA	26.142.957	4.967	2.489	2.503	2.685	-196	92,7
KONTURAKO ORDAINKETAK							
29. Lana	24.469.727	4.649	2.330	2.208	2.307	22	101,0
30. Kapital higikorra	1.243.798	236	118	130	141	-23	83,8
31. Kapital higiezina	279.174	53	27	41	49	-23	53,7
32. Jarduera ekonomikoak	1.196.086	227	114	127	148	-34	76,9
33. Inbertsio kolektiboko erakundeak	73.298	14	7	5	8	-1	85,9
34. Gainontzeko atxikipenak eta konturako ordainketak	-480	-0	-0	-0	-0	0	23,2
35. KONTURAKO ORDAINKETAK, GUZTIRA (29+30+...+34)	27.261.602	5.180	2.596	2.511	2.654	-59	97,8
36. KUOTA DIFERENTZIALA (28-35)	-1.118.646	-213	-107	-8	31	-137	-346,7
ERRENTAREN EGITURA (%)							
37. Lana (1 / 7)	84,4			82,8	81,6	2,8	103,4
38. Kapital higikorra eta higiezina ((2+3) / 7)	6,0			6,9	7,7	-1,7	77,8
39. Jarduera ekonomikoak (4 / 7)	6,1			5,5	6,1	0,1	101,1
40. Mutualitateak, pensio planak eta BGAEak (8 / 7)	3,5			3,1	2,8	0,7	124,4
41. Oinarri likidagarria (12 / 7)	93,0			93,8	94,2	-1,1	98,8
KARGA TASAK (%)							
42. Batez besteko karga tasa (13 / 12)	26,2			26,1	26,5	-0,3	99,0
43. Karga tasa efektiboa (28 / 12)	18,1			17,9	18,5	-0,4	97,6
DATUAK SEXUAREN ARABERA							
44. Emakumezkoen oinarri likidagarria	49.949.245	23.899	9.458	10.295	10.996	-1.538	86,0
45. Gizonezkoen oinarri likidagarria	94.770.586	29.868	18.148	17.858	18.186	-37	99,8
46. Emakume-gizonen oin.likidagarrien arteko arraila (%)	47,3	20,0	47,9	42,4	39,5	8,4	121,1

Zenbatekoak eurotan

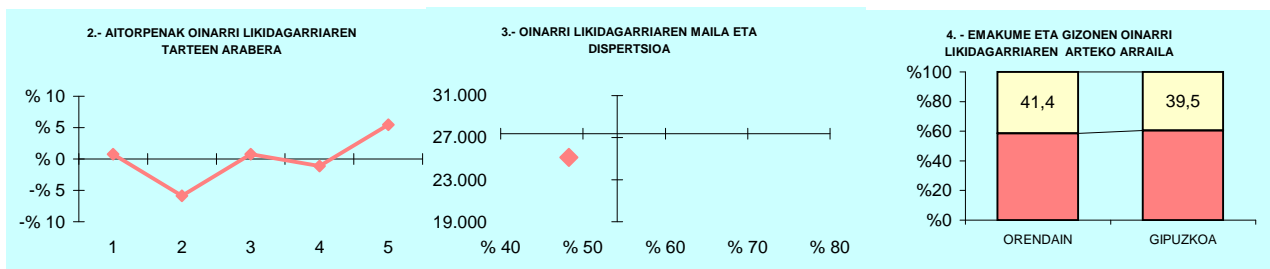


6.- AITORPEN KOPURUAREN BANAKETA

	ORDIZIA		4.TALDEA %	GIPUZKOA %	DIFERENTZIA (5)= (2)-(4)
	Kopurua (1)	% (2)			
A. OINARRI LIKIDAGARRIAREN TARTEAK (euroak)					
1- 12.043raino	987	18,8	19,4	20,0	-1,2
2- 12.043 - 18.931	953	18,1	19,7	20,0	-1,9
3- 18.931 - 26.093	953	18,1	21,0	20,0	-1,9
4- 26.093 - 35.400	1.059	20,1	21,1	20,0	0,1
5- 35.400tik gora	1.311	24,9	18,9	20,0	4,9
B. MODALITATEA					
Mekanizatua	895	17,0	17,8	17,7	-0,7
Berretsia	2.988	56,8	56,5	54,7	2,1
Telematikoa	1.380	26,2	25,7	27,6	-1,4
C. AITORPEN MOTA					
Familia unitatean sartu gabeak	1.898	36,1	36,5	38,0	-1,9
Batera	1.163	22,1	19,8	18,8	3,3
Banaka	2.202	41,8	43,7	43,2	-1,4
D. ERRENTA ITURRIAREN ARABERA					
Lana	4.604	87,5	88,4	87,5	-0,0
Jarduerak	441	8,4	6,7	7,0	1,4
Kapitala	165	3,1	3,9	4,4	-1,3
Mistoak	53	1,0	1,0	1,1	-0,1
E. KUOTA OSOAREN %0,7AREN ESLEIPENA					
Zehaztu gabeak	2.540	48,3	46,5	46,5	1,8
Eliza Katolikoa	375	7,1	7,4	8,1	-0,9
Gizarte xedeak	1.967	37,4	38,2	38,1	-0,7
Biak	381	7,2	7,8	7,4	-0,2
F. AITORPENAK SEXUAREN ARABERA					
Emakumezkoen aitorpenak	2.090	39,7	43,0	44,3	-4,6
Gizonezkoen aitorpenak	3.173	60,3	57,0	55,7	4,6

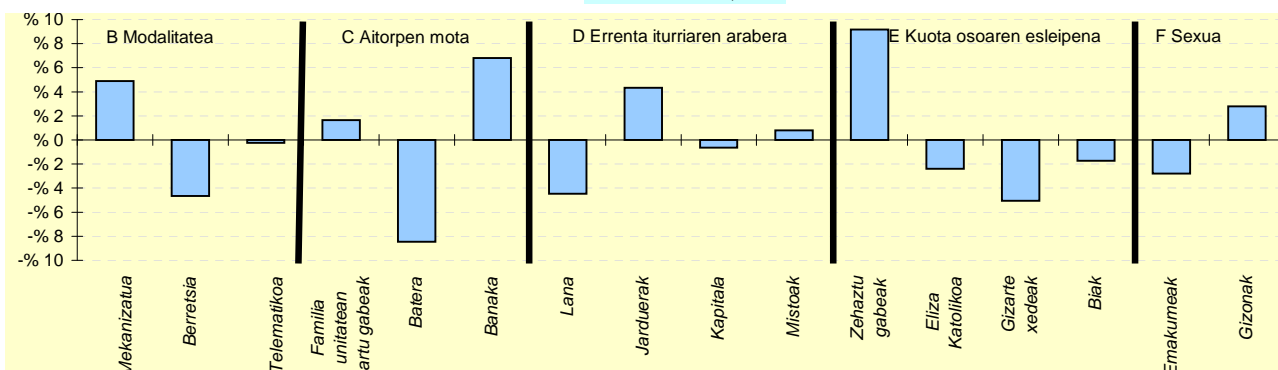
KONTZEPTUAK	ORENDAIN			1.TALDEA	GIPUZKOA	DIFERENTZIA	INDIZEA
	GUZTIRA (1)	BATEZ BEST. (2)	BIZTANLEKO (3)	BIZTANLEKO (4)	BIZTANLEKO (5)	BIZTANLEKO (6) = (3) - (5)	BIZTANLEKO (Gipuzkoa=100)
1. AITORPEN BATERATUA 2019ko PFEZ	ORENDAIN			106		46,7	
	227			106		46,7	
ERRENTA ITURRIAK							
1. Lana	2.311.973	21.811	10.185	11.706	12.577	-2.392	81,0
2. Kapital higikorra	42.007	396	185	502	690	-505	26,8
3. Kapital higiezina	45.398	428	200	346	503	-303	39,8
4. Jarduera ekonomikoak	301.385	2.843	1.328	969	936	392	141,9
5. Ondare irabazi eta galerak	86.042	812	379	415	703	-324	53,9
6. Errenta egozpenak	0	0	0	0	1	-1	0,0
7. OINARRI EZARGARRIA (1+2+3+4+5+6)	2.786.806	26.291	12.277	13.939	15.409	-3.132	79,7
MURRIZPENAK							
8. Mutualitatei, pensio planei eta BGAEei egindako ekarpenak	83.119	784	366	487	437	-71	83,8
9. Batera tributatzeagatik	38.902	367	171	404	405	-233	42,4
10. Beste murrizpen batzuk	3.170	30	14	25	60	-46	23,4
11. MURRIZPENAK, GUZTIRA (8+9+10)	125.191	1.181	552	916	901	-350	61,2
12. OINARRI LIKIDAGARRIA (7-11)	2.661.615	25.110	11.725	13.024	14.508	-2.782	80,8
13. AURRETIKO KUOTA OSOA	686.168	6.473	3.023	3.385	3.844	-821	78,6
14. KUOTAREN MURRIZPENA	138.914	1.311	612	678	713	-101	85,8
15. KUOTA OSOA	547.254	5.163	2.411	2.706	3.131	-720	77,0
KENKARIAK							
16. Ondorengo ahaideak	42.743	403	188	190	158	31	119,3
17. Aurreko ahaideak	0	0	0	2	1	-1	0,0
18. Minusbaliatuak eta menpekotasuna	7.599	72	33	84	78	-45	42,9
19. 65 urtetik gorako adina	5.729	54	25	48	56	-31	45,0
20. Ohiko etxebizitza errentan hartzea	5.976	56	26	21	55	-29	47,9
21. Ohiko etxebizitza erostea	30.514	288	134	126	141	-6	95,6
22. Ezarpen bikoitza	68	1	0	1	4	-4	7,2
23. Sindikatuen kuotengatik	895	8	4	3	3	1	131,8
24. Jarduera ekonomikoak sustatzea	17.610	166	78	4	2	75	3.297,6
25. Dohaintzak	890	8	4	4	8	-4	47,8
26. Beste kenkari batzuk	48	0	0	0	0	-0	46,8
27. KENKARIAK, GUZTIRA (16+17+...+26)	112.072	1.057	494	484	506	-13	97,5
28. KUOTA LIKIDOA	444.964	4.198	1.960	2.291	2.685	-725	73,0
KONTURAKO ORDAINKETAK							
29. Lana	406.913	3.839	1.793	2.114	2.307	-515	77,7
30. Kapital higikorra	10.196	96	45	105	141	-96	31,8
31. Kapital higiezina	3.455	33	15	32	49	-34	30,8
32. Jarduera ekonomikoak	49.924	471	220	146	148	72	148,5
33. Inbertsio kolektiboko erakundeak	27	0	0	5	8	-8	1,5
34. Gainontzeko abxikipenak eta konturako ordainketak	0	0	0	0	-0	0	0,0
35. KONTURAKO ORDAINKETAK, GUZTIRA (29+30+...+34)	470.514	4.439	2.073	2.402	2.654	-581	78,1
36. KUOTA DIFERENTZIALA (28-35)	-25.550	-241	-113	-111	31	-143	-366,4
ERRENTAREN EGITURA (%)							
37. Lana (1 / 7)	83,0			84,0	81,6	1,3	101,6
38. Kapital higikorra eta higiezina ((2+3) / 7)	3,1			6,1	7,7	-4,6	40,5
39. Jarduera ekonomikoak (4 / 7)	10,8			7,0	6,1	4,7	178,1
40. Mutualitateak, pensio planak eta BGAEak (8 / 7)	3,0			3,5	2,8	0,1	105,1
41. Oinarri likidagarria (12 / 7)	95,5			93,4	94,2	1,4	101,4
KARGA TASAK (%)							
42. Batez besteko karga tasa (13 / 12)	25,8			26,0	26,5	-0,7	97,3
43. Karga tasa efektiboa (28 / 12)	16,7			17,6	18,5	-1,8	90,3
DATUAK SEXUAREN ARABERA							
44. Emakumezkoen oinarri likidagarria	1.010.681	22.970	8.713	8.675	10.996	-2.283	79,2
45. Gizonezkoen oinarri likidagarria	1.650.934	26.628	14.873	16.958	18.186	-3.312	81,8
46. Emakume-gizonen oin.likidagarrien arteko arraila (%)	38,8	13,7	41,4	48,8	39,5	1,9	104,8

Zenbatekoak eurotan



5.- AITORPEN KOPURUAREN BANAKETA

OL: 25.110
DI: %48,3

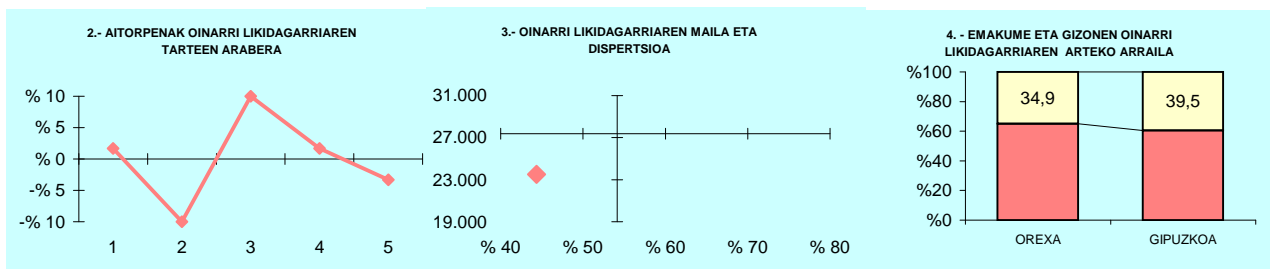


6.- AITORPEN KOPURUAREN BANAKETA

	ORENDAIN		1.TALDEA %	GIPUZKOA %	DIFERENTZIA (5)= (2)-(4)
	Kopurua (1)	% (2)			
A. OINARRI LIKIDAGARRIAREN TARTEAK (euroak)					
1- 12.043ra	22	20,8	21,8	20,0	0,8
2- 12.043 - 18.931	15	14,2	18,0	20,0	-5,8
3- 18.931 - 26.093	22	20,8	20,1	20,0	0,8
4- 26.093 - 35.400	20	18,9	19,4	20,0	-1,1
5- 35.400tik gora	27	25,5	20,7	20,0	5,5
B. MODALITATEA					
Mekanizatua	24	22,6	18,4	17,7	4,9
Berretsia	53	50,0	52,2	54,7	-4,7
Telematikoa	29	27,4	29,4	27,6	-0,2
C. AITORPEN MOTA					
Familia unitatean sartu gabeak	42	39,6	35,7	38,0	1,6
Batera	11	10,4	19,7	18,8	-8,5
Banaka	53	50,0	44,6	43,2	6,8
D. ERRENTA ITURRIAREN ARABERA					
Lana	88	83,0	85,5	87,5	-4,5
Jarduerak	12	11,3	8,9	7,0	4,3
Kapitala	4	3,8	4,3	4,4	-0,6
Mistoak	2	1,9	1,3	1,1	0,8
E. KUOTA OSOAREN %0,7AREN ESLEIPENA					
Zehaztu gabeak	59	55,7	52,1	46,5	9,2
Eliza Katolikoa	6	5,7	6,4	8,1	-2,4
Gizarte xedeak	35	33,0	35,4	38,1	-5,0
Biak	6	5,7	6,1	7,4	-1,7
F. AITORPENAK SEXUAREN ARABERA					
Emakumezkoen aitorpenak	44	41,5	39,4	44,3	-2,8
Gizonezkoen aitorpenak	62	58,5	60,6	55,7	2,8

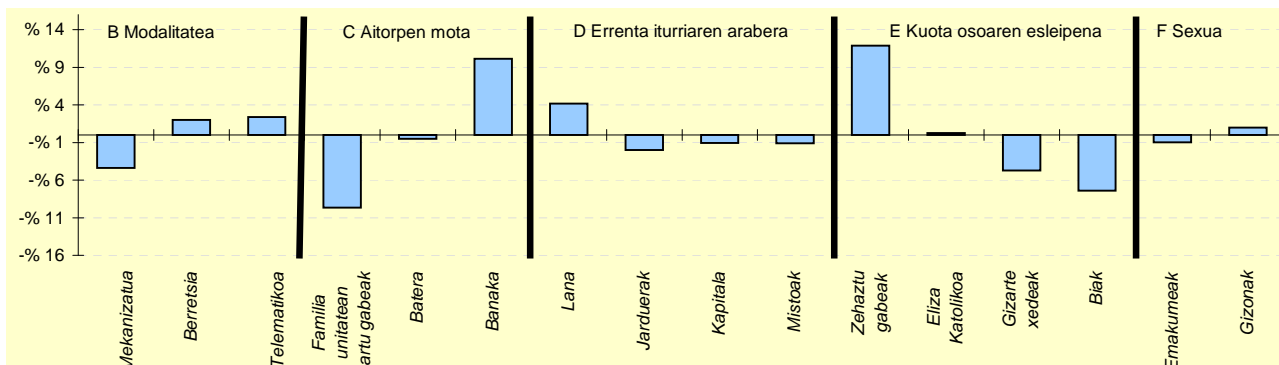
KONTZEPTUAK	OREXA			1.TALDEA	GIPUZKOA	DIFERENTZIA	INDIZEA
	GUZTIRA (1)	BATEZ BEST. (2)	BIZTANLEKO (3)	BIZTANLEKO (4)	BIZTANLEKO (5)	BIZTANLEKO (6) = (3) - (5)	BIZTANLEKO (Gipuzkoa=100)
1. AITORPEN BATERATUA 2019ko PFEZ	OREXA			117	60	51,3	
ERRENTA ITURRIAK							
1. Lana	1.331.186	22.186	11.378	11.706	12.577	-1.199	90,5
2. Kapital higikorra	40.896	682	350	502	690	-340	50,7
3. Kapital higiezina	16.389	273	140	346	503	-363	27,9
4. Jarduera ekonomikoak	82.006	1.367	701	969	936	-235	74,9
5. Ondare irabazi eta galerak	25.185	420	215	415	703	-488	30,6
6. Errenta egozpenak	0	0	0	0	1	-1	0,0
7. OINARRI EZARGARRIA (1+2+3+4+5+6)	1.495.661	24.928	12.783	13.939	15.409	-2.626	83,0
MURRIZPENAK							
8. Mutualitatei, pensio planei eta BGAEei egindako ekarpenak	39.846	664	341	487	437	-97	77,9
9. Batera tributatzeagatik	44.962	749	384	404	405	-20	95,0
10. Beste murrizpen batzuk	0	0	0	25	60	-60	0,0
11. MURRIZPENAK, GUZTIRA (8+9+10)	84.808	1.413	725	916	901	-177	80,4
12. OINARRI LIKIDAGARRIA (7-11)	1.410.853	23.514	12.059	13.024	14.508	-2.449	83,1
13. AURRETIKO KUOTA OSOA	357.286	5.955	3.054	3.385	3.844	-790	79,4
14. KUOTAREN MURRIZPENA	79.554	1.326	680	678	713	-33	95,3
15. KUOTA OSOA	277.732	4.629	2.374	2.706	3.131	-757	75,8
KENKARIAK							
16. Ondorengo ahaideak	30.832	514	264	190	158	106	167,0
17. Aurreko ahaideak	289	5	2	2	1	2	322,4
18. Minusbaliatuak eta menpekotasuna	3.825	64	33	84	78	-45	41,9
19. 65 urtetik gorako adina	4.800	80	41	48	56	-15	73,2
20. Ohiko etxebizitza errentan hartzea	456	8	4	21	55	-51	7,1
21. Ohiko etxebizitza erostea	12.883	215	110	126	141	-31	78,3
22. Ezarpen bikoitza	0	0	0	1	4	-4	0,0
23. Sindikatuen kuotengatik	481	8	4	3	3	1	137,5
24. Jarduera ekonomikoak sustatzea	0	0	0	4	2	-2	0,0
25. Dohaintzak	1.243	21	11	4	8	2	129,7
26. Beste kenkari batzuk	216	4	2	0	0	1	409,0
27. KENKARIAK, GUZTIRA (16+17+...+26)	55.025	917	470	484	506	-36	92,9
28. KUOTA LIKIDOA	228.256	3.804	1.951	2.291	2.685	-734	72,7
KONTURAKO ORDAINKETAK							
29. Lana	217.327	3.622	1.857	2.114	2.307	-450	80,5
30. Kapital higikorra	9.371	156	80	105	141	-61	56,7
31. Kapital higiezina	0	0	0	32	49	-49	0,0
32. Jarduera ekonomikoak	15.562	259	133	146	148	-15	89,8
33. Inbertsio kolektiboko erakundeak	107	2	1	5	8	-7	11,2
34. Gainontzeko abikipenak eta konturako ordainketak	0	0	0	0	-0	0	0,0
35. KONTURAKO ORDAINKETAK, GUZTIRA (29+30+...+34)	242.367	4.039	2.072	2.402	2.654	-583	78,0
36. KUOTA DIFERENZIALA (28-35)	-14.111	-235	-121	-111	31	-151	-392,6
ERRENTAREN EGITURA (%)							
37. Lana (1 / 7)	89,0			84,0	81,6	7,4	109,0
38. Kapital higikorra eta higiezina ((2+3) / 7)	3,8			6,1	7,7	-3,9	49,5
39. Jarduera ekonomikoak (4 / 7)	5,5			7,0	6,1	-0,6	90,3
40. Mutualitateak, pensio planak eta BGAEak (8 / 7)	2,7			3,5	2,8	-0,2	93,9
41. Oinarri likidagarria (12 / 7)	94,3			93,4	94,2	0,2	100,2
KARGA TASAK (%)							
42. Batez besteko karga tasa (13 / 12)	25,3			26,0	26,5	-1,2	95,6
43. Karga tasa efektiboa (28 / 12)	16,2			17,6	18,5	-2,3	87,4
DATUAK SEXUAREN ARABERA							
44. Emakumezkoen oinarri likidagarria	472.175	18.161	9.258	8.675	10.996	-1.738	84,2
45. Gizonezkoen oinarri likidagarria	938.679	27.608	14.222	16.958	18.186	-3.963	78,2
46. Emakume-gizonen oin.likidagarrien arteko arraila (%)	49,7	34,2	34,9	48,8	39,5	-4,6	88,3

Zenbatekoak eurotan



5.- AITORPEN KOPURUAREN BANAKETA

OL: 23.514
DI: %44,4

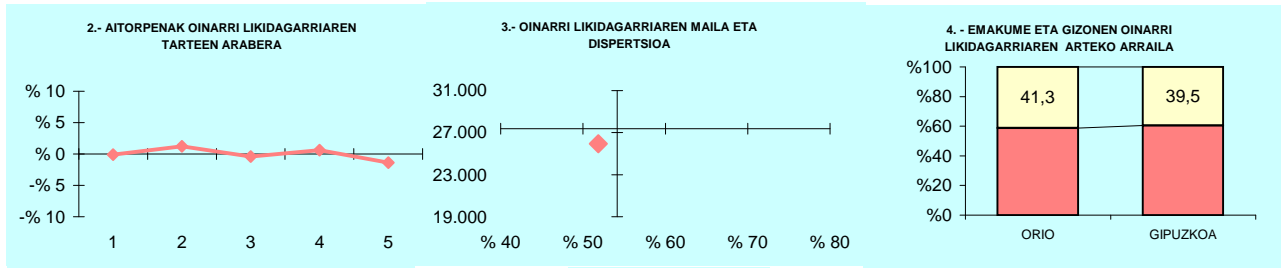


6.- AITORPEN KOPURUAREN BANAKETA

	OREXA		1.TALDEA %	GIPUZKOA %	DIFERENTZIA (5)=(2)-(4)
	Kopurua (1)	% (2)			
A. OINARRI LIKIDAGARRIAREN TARTEAK (euroak)					
1- 12.043ra	13	21,7	21,8	20,0	1,7
2- 12.043 - 18.931	6	10,0	18,0	20,0	-10,0
3- 18.931 - 26.093	18	30,0	20,1	20,0	10,0
4- 26.093 - 35.400	13	21,7	19,4	20,0	1,7
5- 35.400tik gora	10	16,7	20,7	20,0	-3,3
B. MODALITATEA					
Mekanizatua	8	13,3	18,4	17,7	-4,4
Berretsia	34	56,7	52,2	54,7	2,0
Telematikoa	18	30,0	29,4	27,6	2,4
C. AITORPEN MOTA					
Familia unitatean sartu gabeak	17	28,3	35,7	38,0	-9,6
Batera	11	18,3	19,7	18,8	-0,5
Banaka	32	53,3	44,6	43,2	10,1
D. ERRENTA ITURRIAREN ARABERA					
Lana	55	91,7	85,5	87,5	4,2
Jarduerak	3	5,0	8,9	7,0	-2,0
Kapitala	2	3,3	4,3	4,4	-1,1
Mistoak	0	0,0	1,3	1,1	-1,1
E. KUOTA OSOAREN %0,7AREN ESLEIPENA					
Zehaztu gabeak	35	58,3	52,1	46,5	11,9
Eliza Katolikoa	5	8,3	6,4	8,1	0,3
Gizarte xedeak	20	33,3	35,4	38,1	-4,7
Biak	0	0,0	6,1	7,4	-7,4
F. AITORPENAK SEXUAREN ARABERA					
Emakumezkoen aitorpenak	26	43,3	39,4	44,3	-1,0
Gizonezkoen aitorpenak	34	56,7	60,6	55,7	1,0

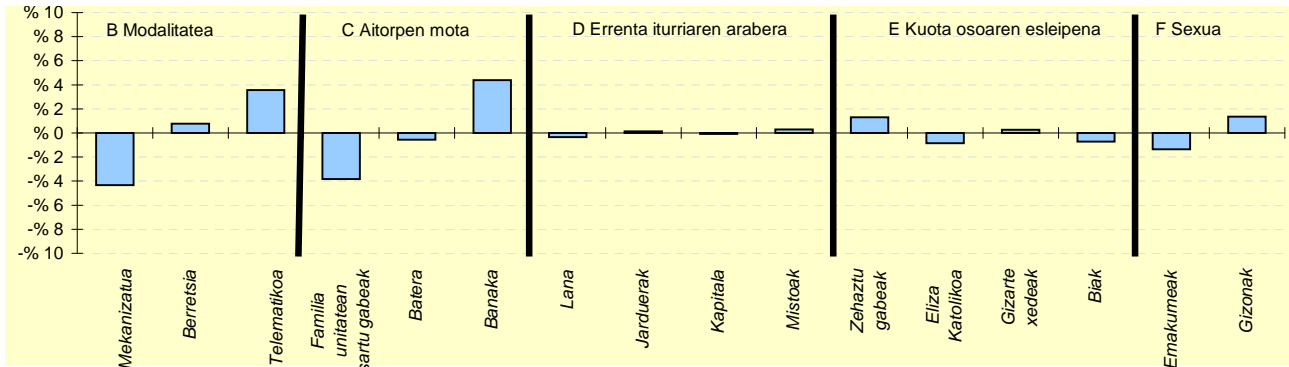
KONTZEPTUAK	ORIO			3.TALDEA	GIPUZKOA	DIFERENTZIA	INDIZEA
	GUZTIRA (1)	BATEZ BEST. (2)	BIZTANLEKO (3)	BIZTANLEKO (4)	BIZTANLEKO (5)	BIZTANLEKO (6) = (3) - (5)	BIZTANLEKO (Gipuzkoa=100)
1. AITORPEN BATERATUA 2019ko PFEZ	ORIO			6.091	3.186		52,3
ERRENTA ITURRIAK							
1. Lana	72.406.496	22.726	11.887	12.316	12.577	-689	94,5
2. Kapital higikorra	2.534.121	795	416	400	690	-274	60,3
3. Kapital higiezina	3.160.811	992	519	321	503	16	103,3
4. Jarduera ekonomikoak	6.659.564	2.090	1.093	795	936	158	116,9
5. Ondare irabazi eta galerak	3.162.521	993	519	322	703	-184	73,8
6. Errenta egozpenak	855	0	0	0	1	-1	14,3
7. OINARRI EZARGARRIA (1+2+3+4+5+6)	87.924.369	27.597	14.435	14.155	15.409	-974	93,7
MURRIZPENAK							
8. Mutualitatei, pensio planei eta BGAEei egindako ekarpenak	2.630.355	826	432	488	437	-5	98,8
9. Batera tributatzeagatik	2.355.875	739	387	433	405	-18	95,6
10. Beste murrizpen batzuk	303.396	95	50	25	60	-10	83,5
11. MURRIZPENAK, GUZTIRA (8+9+10)	5.289.626	1.660	868	946	901	-33	96,3
12. OINARRI LIKIDAGARRIA (7-11)	82.634.743	25.937	13.567	13.209	14.508	-941	93,5
13. AURRETIKO KUOTA OSOA	21.656.052	6.797	3.555	3.427	3.844	-289	92,5
14. KUOTAREN MURRIZPENA	4.316.764	1.355	709	716	713	-5	99,4
15. KUOTA OSOA	17.339.291	5.442	2.847	2.711	3.131	-284	90,9
KENKARIAK							
16. Ondorengo ahaideak	1.166.464	366	192	170	158	34	121,4
17. Aurreko ahaideak	8.044	3	1	1	1	1	172,4
18. Minusbaliatuak eta menpekotasuna	445.804	140	73	82	78	-5	93,8
19. 65 urtetik gorako adina	257.432	81	42	54	56	-14	75,4
20. Ohiko etxebizitza errentan hartzea	334.602	105	55	36	55	-0	99,9
21. Ohiko etxebizitza erostea	900.412	283	148	150	141	7	105,1
22. Ezarpen bikoitza	8.276	3	1	1	4	-3	32,7
23. Sindikatuen kuotengatik	19.769	6	3	4	3	0	108,5
24. Jarduera ekonomikoak sustatzea	47.739	15	8	3	2	5	333,2
25. Dohaintzak	35.676	11	6	6	8	-2	71,5
26. Beste kenkari batzuk	1.558	0	0	0	0	-0	56,7
27. KENKARIAK, GUZTIRA (16+17+...+26)	3.225.776	1.012	530	505	506	23	104,6
28. KUOTA LIKIDOA	14.487.812	4.547	2.379	2.266	2.685	-306	88,6
KONTURAKO ORDAINKETAK							
29. Lana	12.735.740	3.997	2.091	2.156	2.307	-216	90,6
30. Kapital higikorra	518.061	163	85	86	141	-56	60,2
31. Kapital higiezina	318.911	100	52	30	49	3	105,8
32. Jarduera ekonomikoak	822.855	258	135	119	148	-13	91,2
33. Inbertsio kolektiboko erakundeak	36.041	11	6	3	8	-2	72,8
34. Gainontzeko abxikipenak eta konturako ordainketak	-5.678	-2	-1	-0	-0	-1	473,8
35. KONTURAKO ORDAINKETAK, GUZTIRA (29+30+...+34)	14.425.930	4.528	2.368	2.393	2.654	-286	89,2
36. KUOTA DIFERENTZIALA (28-35)	61.882	19	10	-127	31	-21	33,1
ERRENTAREN EGITURA (%)							
37. Lana (1 / 7)	82,4			87,0	81,6	0,7	100,9
38. Kapital higikorra eta higiezina ((2+3) / 7)	6,5			5,1	7,7	-1,3	83,7
39. Jarduera ekonomikoak (4 / 7)	7,6			5,6	6,1	1,5	124,7
40. Mutualitateak, pensio planak eta BGAEak (8 / 7)	3,0			3,4	2,8	0,2	105,4
41. Oinarri likidagarria (12 / 7)	94,0			93,3	94,2	-0,2	99,8
KARGA TASAK (%)							
42. Batez besteko karga tasa (13 / 12)	26,2			25,9	26,5	-0,3	98,9
43. Karga tasa efektiboa (28 / 12)	17,5			17,2	18,5	-1,0	94,7
DATUAK SEXUAREN ARABERA							
44. Emakumezkoen oinarri likidagarria	30.412.322	22.231	10.027	9.324	10.996	-969	91,2
45. Gizonezkoen oinarri likidagarria	52.222.421	28.725	17.077	17.083	18.186	-1.108	93,9
46. Emakume-gizonen oin.likidagarrien arteko arraila (%)	41,8	22,6	41,3	45,4	39,5	1,8	104,4

Zenbatekoak eurotan



5.- AITORPEN KOPURUAREN BANAKETA

OL: 25.937
DI: %51,9



6.- AITORPEN KOPURUAREN BANAKETA

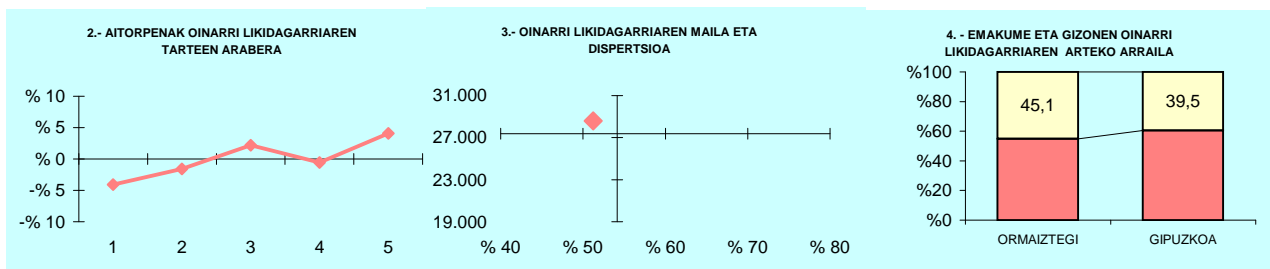
	ORIO		3.TALDEA %	GIPUZKOA %	DIFERENTZIA (5)= (2)-(4)
	Kopurua (1)	% (2)			
A. OINARRI LIKIDAGARRIAREN TARTEAK (euroak)					
1- 12.043ra	634	19,9	19,4	20,0	-0,1
2- 12.043 - 18.931	676	21,2	20,3	20,0	1,2
3- 18.931 - 26.093	625	19,6	21,6	20,0	-0,4
4- 26.093 - 35.400	657	20,6	21,4	20,0	0,6
5- 35.400tik gora	594	18,6	17,3	20,0	-1,4
B. MODALITATEA					
Mekanizatua	427	13,4	16,6	17,7	-4,3
Berretsia	1.766	55,4	59,1	54,7	0,8
Telematika	993	31,2	24,3	27,6	3,6
C. AITORPEN MOTA					
Familia unitatean sartu gabeak	1.088	34,1	35,5	38,0	-3,8
Batera	582	18,3	20,2	18,8	-0,6
Banaka	1.516	47,6	44,3	43,2	4,4
D. ERRENTA ITURRIAREN ARABERA					
Lana	2.777	87,2	89,2	87,5	-0,3
Jarduerak	227	7,1	6,7	7,0	0,1
Kapitala	138	4,3	3,2	4,4	-0,1
Mistoak	44	1,4	0,9	1,1	0,3
E. KUOTA OSOAREN %0,7AREN ESLEIPENA					
Zehaztu gabeak	1.522	47,8	46,6	46,5	1,3
Eliza Katolikoa	230	7,2	6,7	8,1	-0,8
Gizarte xedeak	1.221	38,3	40,1	38,1	0,3
Biak	213	6,7	6,6	7,4	-0,7
F. AITORPENAK SEXUAREN ARABERA					
Emakumezkoen aitorpenak	1.368	42,9	41,7	44,3	-1,4
Gizonezkoen aitorpenak	1.818	57,1	58,3	55,7	1,4



KONTZEPTUAK	ORMAIZTEGI			2.TALDEA	GIPUZKOA	DIFERENTZIA	INDIZEA
	GUZTIRA (1)	BATEZ BEST. (2)	BIZTANLEKO (3)	BIZTANLEKO (4)	BIZTANLEKO (5)	BIZTANLEKO (6) = (3) - (5)	BIZTANLEKO (Gipuzkoa=100)
1. AITORPEN BATERATUA 2019ko PFEZ	ORMAIZTEGI 1.258			690		54,8	
ERRENTA ITURRIAK							
1. Lana	17.123.909	24.817	13.612	12.140	12.577	1.035	108,2
2. Kapital higikorra	1.813.458	2.628	1.442	461	690	752	209,0
3. Kapital higiezina	441.908	640	351	330	503	-151	69,9
4. Jarduera ekonomikoak	668.327	969	531	833	936	-404	56,8
5. Ondare irabazi eta galerak	1.151.819	1.669	916	215	703	212	130,2
6. Errenta egozpenak	0	0	0	0	1	-1	0,0
7. OINARRI EZARGARRIA (1+2+3+4+5+6)	21.199.421	30.724	16.852	13.978	15.409	1.443	109,4
MURRIZPENAK							
8. Mutualitatei, pensio planei eta BGAEei egindako ekarpenak	782.597	1.134	622	520	437	185	142,3
9. Batera tributatzeagatik	666.771	966	530	421	405	125	131,0
10. Beste murrizpen batzuk	14.705	21	12	26	60	-48	19,6
11. MURRIZPENAK, GUZTIRA (8+9+10)	1.464.073	2.122	1.164	967	901	262	129,1
12. OINARRI LIKIDAGARRIA (7-11)	19.735.348	28.602	15.688	13.011	14.508	1.180	108,1
13. AURRETIKO KUOTA OSOA	5.031.489	7.292	4.000	3.359	3.844	156	104,0
14. KUOTAREN MURRIZPENA	943.532	1.367	750	704	713	37	105,1
15. KUOTA OSOA	4.087.956	5.925	3.250	2.655	3.131	119	103,8
KENKARIAK							
16. Ondorengo ahaideak	222.623	323	177	178	158	19	112,2
17. Aurreko ahaideak	1.734	3	1	1	1	1	179,9
18. Minusbaliatuak eta menpekotasuna	116.943	169	93	82	78	15	119,1
19. 65 urtetik gorako adina	80.619	117	64	52	56	8	114,4
20. Ohiko etxebizitza errentan hartzea	28.513	41	23	32	55	-32	41,2
21. Ohiko etxebizitza erostea	230.066	333	183	138	141	42	130,0
22. Ezarpen bikoitza	0	0	0	3	4	-4	0,0
23. Sindikatuen kuotengatik	4.572	7	4	3	3	1	121,5
24. Jarduera ekonomikoak sustatzea	5.364	8	4	3	2	2	181,2
25. Dohaintzak	8.542	12	7	6	8	-1	82,9
26. Beste kenkari batzuk	3.044	4	2	1	0	2	536,1
27. KENKARIAK, GUZTIRA (16+17+...+26)	702.020	1.017	558	498	506	52	110,2
28. KUOTA LIKIDOA	3.452.271	5.003	2.744	2.220	2.685	59	102,2
KONTURAKO ORDAINKETAK							
29. Lana	2.991.899	4.336	2.378	2.107	2.307	71	103,1
30. Kapital higikorra	370.199	537	294	96	141	153	208,3
31. Kapital higiezina	46.410	67	37	30	49	-13	74,6
32. Jarduera ekonomikoak	91.791	133	73	122	148	-75	49,3
33. Inbertsio kolektiboko erakundeak	7.827	11	6	4	8	-2	76,6
34. Gainontzeko abxikipenak eta konturako ordainketak	-3.592	-5	-3	-0	-0	-3	1.451,1
35. KONTURAKO ORDAINKETAK, GUZTIRA (29+30+...+34)	3.504.533	5.079	2.786	2.359	2.654	132	105,0
36. KUOTA DIFERENTZIALA (28-35)	-52.262	-76	-42	-139	31	-72	-135,2
ERRENTAREN EGITURA (%)							
37. Lana (1 / 7)	80,8			86,9	81,6	-0,8	99,0
38. Kapital higikorra eta higiezina ((2+3) / 7)	10,6			5,7	7,7	2,9	137,5
39. Jarduera ekonomikoak (4 / 7)	3,2			6,0	6,1	-2,9	51,9
40. Mutualitateak, pensio planak eta BGAEak (8 / 7)	3,7			3,7	2,8	0,9	130,1
41. Oinarri likidagarria (12 / 7)	93,1			93,1	94,2	-1,1	98,9
KARGA TASAK (%)							
42. Batez besteko karga tasa (13 / 12)	25,5			25,8	26,5	-1,0	96,2
43. Karga tasa efektiboa (28 / 12)	17,5			17,1	18,5	-1,0	94,5
DATUAK SEXUAREN ARABERA							
44. Emakumezkoen oinarri likidagarria	6.923.741	23.711	11.096	9.182	10.996	99	100,9
45. Gizonezkoen oinarri likidagarria	12.811.607	32.190	20.208	16.716	18.186	2.022	111,1
46. Emakume-gizonen oin.likidagarrien arteko arraila (%)	46,0	26,3	45,1	45,1	39,5	5,6	114,1

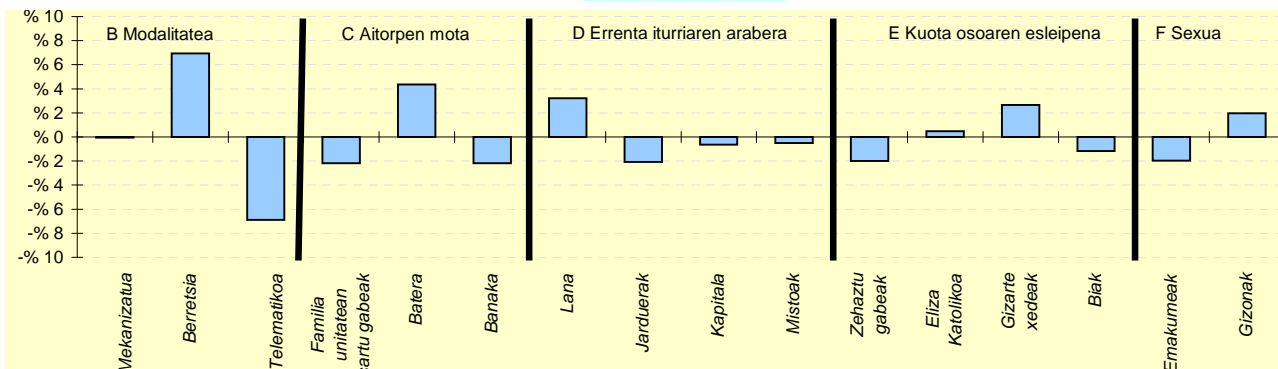
Zenbatekoak eurotan

4.4. Udalerriak



5.- AITORPEN KOPURUAREN BANAKETA

OL: 28.602
DI: %51,3



6.- AITORPEN KOPURUAREN BANAKETA

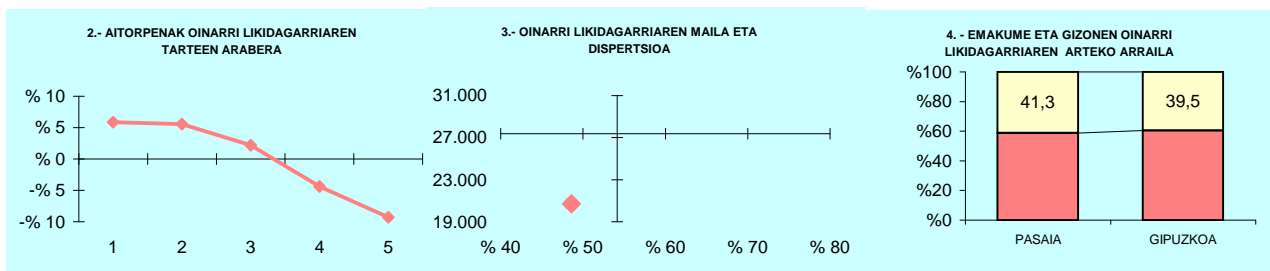
	ORMAIZTEGI		2.TALDEA %	GIPUZKOA %	DIFERENTZIA (5)= (2)-(4)
	Kopurua (1)	% (2)			
A. OINARRI LIKIDAGARRIAREN TARTEAK (euroak)					
1- 12.043raio	110	15,9	19,2	20,0	-4,1
2- 12.043 - 18.931	127	18,4	19,3	20,0	-1,6
3- 18.931 - 26.093	153	22,2	21,7	20,0	2,2
4- 26.093 - 35.400	134	19,4	21,5	20,0	-0,6
5- 35.400tik gora	166	24,1	18,3	20,0	4,1
B. MODALITATEA					
Mekanizatua	122	17,7	17,6	17,7	-0,1
Berretsia	425	61,6	58,8	54,7	6,9
Telematikoa	143	20,7	23,6	27,6	-6,9
C. AITORPEN MOTA					
Familia unitatean sartu gabeak	247	35,8	36,4	38,0	-2,2
Batera	160	23,2	20,0	18,8	4,4
Banaka	283	41,0	43,6	43,2	-2,2
D. ERRENTA ITURRIAREN ARABERA					
Lana	626	90,7	88,9	87,5	3,2
Jarduerak	34	4,9	7,0	7,0	-2,1
Kapitala	26	3,8	3,2	4,4	-0,6
Mistoak	4	0,6	1,0	1,1	-0,5
E. KUOTA OSOAREN %0,7AREN ESLEIPENA					
Zehaztu gabeak	307	44,5	46,7	46,5	-2,0
Eliza Katolikoa	59	8,6	6,8	8,1	0,5
Gizarte xedeak	281	40,7	39,9	38,1	2,7
Biak	43	6,2	6,6	7,4	-1,2
F. AITORPENAK SEXUAREN ARABERA					
Emakumezkoen aitortpenak	292	42,3	41,4	44,3	-2,0
Gizonezkoen aitortpenak	398	57,7	58,6	55,7	2,0

1. AITORPEN BATERATUA 2019ko PFEZ **PASAIA** **16.035** **7.849** **48,9**

Biztanle kopurua Aitorpen kop. Aitorpenak biztanleko (%)

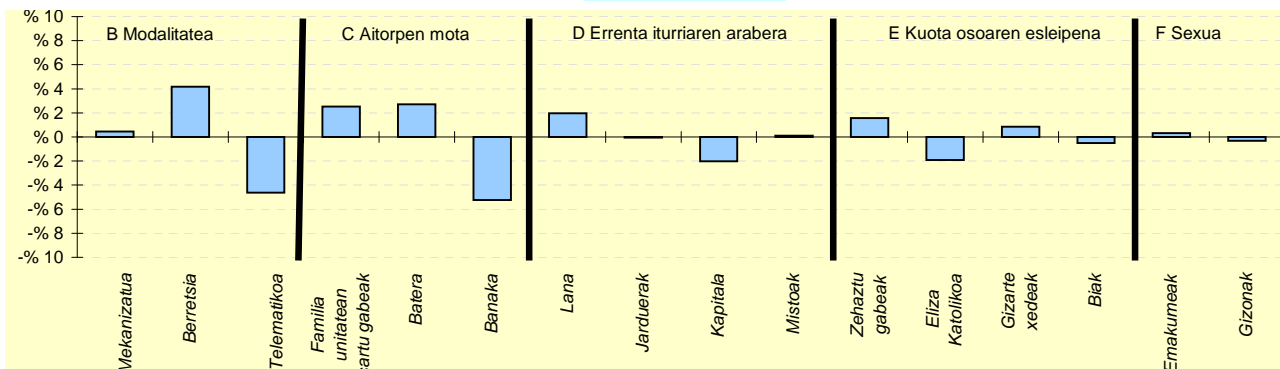
KONTZEPTUAK	PASAIA			4.TALDEA	GIPUZKOA	DIFERENTZIA	INDIZEA
	GUZTIRA (1)	BATEZ BEST. (2)	BIZTANLEKO (3)	BIZTANLEKO (4)	BIZTANLEKO (5)	BIZTANLEKO (6) = (3) - (5)	BIZTANLEKO (Gipuzkoa=100)
ERRENTA ITURRIAK							
1. Lana	154.062.997	19.628	9.608	12.381	12.577	-2.969	76,4
2. Kapital higikorra	2.276.265	290	142	628	690	-548	20,6
3. Kapital higiezina	3.690.650	470	230	411	503	-272	45,8
4. Jarduera ekonomikoak	10.335.847	1.317	645	825	936	-291	68,9
5. Ondare irabazi eta galerak	3.193.104	407	199	705	703	-504	28,3
6. Errenta egozpenak	21.764	3	1	0	1	0	138,0
7. OINARRI EZARGARRIA (1+2+3+4+5+6)	173.580.628	22.115	10.825	14.950	15.409	-4.584	70,3
MURRIZPENAK							
8. Mutualitatei, pensio planei eta BGAEei egindako ekarpenak	4.026.166	513	251	467	437	-186	57,4
9. Batera tributatzeagatik	6.841.670	872	427	422	405	22	105,5
10. Beste murrizpen batzuk	193.126	25	12	40	60	-48	20,2
11. MURRIZPENAK, GUZTIRA (8+9+10)	11.060.962	1.409	690	929	901	-212	76,5
12. OINARRI LIKIDAGARRIA (7-11)	162.519.666	20.706	10.135	14.021	14.508	-4.372	69,9
13. AURRETIKO KUOTA OSOA	40.918.924	5.213	2.552	3.656	3.844	-1.292	66,4
14. KUOTAREN MURRIZPENA	10.500.586	1.338	655	710	713	-58	91,8
15. KUOTA OSOA	30.418.336	3.875	1.897	2.946	3.131	-1.234	60,6
KENKARIAK							
16. Ondorengo ahaideak	2.280.329	291	142	167	158	-16	90,1
17. Aurreko ahaideak	10.356	1	1	1	1	-0	84,3
18. Minusbaliatuak eta menpekotasuna	1.277.134	163	80	81	78	2	102,1
19. 65 urtetik gorako adina	907.562	116	57	57	56	1	101,0
20. Ohiko etxebizitza errentan hartzea	878.265	112	55	42	55	-0	99,6
21. Ohiko etxebizitza erostea	1.898.658	242	118	141	141	-22	84,2
22. Ezarpen bikoitza	28.617	4	2	2	4	-2	42,9
23. Sindikatuen kuotengatik	46.034	6	3	3	3	-0	96,0
24. Jarduera ekonomikoak sustatzea	14.445	2	1	3	2	-1	38,3
25. Dohaintzak	75.834	10	5	6	8	-3	57,7
26. Beste kenkari batzuk	2.944	0	0	0	0	-0	40,7
27. KENKARIAK, GUZTIRA (16+17+...+26)	7.420.177	945	463	504	506	-44	91,4
28. KUOTA LIKIDOA	24.177.757	3.080	1.508	2.503	2.685	-1.177	56,2
KONTURAKO ORDAINKETAK							
29. Lana	24.595.910	3.134	1.534	2.208	2.307	-773	66,5
30. Kapital higikorra	501.636	64	31	130	141	-110	22,1
31. Kapital higiezina	248.835	32	16	41	49	-34	31,4
32. Jarduera ekonomikoak	1.501.558	191	94	127	148	-54	63,2
33. Inbertsio kolektiboko erakundeak	16.105	2	1	5	8	-7	12,4
34. Gainontzeko abxikipenak eta konturako ordainketak	1.492	0	0	-0	-0	0	-47,3
35. KONTURAKO ORDAINKETAK, GUZTIRA (29+30+...+34)	26.865.537	3.423	1.675	2.511	2.654	-979	63,1
36. KUOTA DIFERENTZIALA (28-35)	-2.687.780	-342	-168	-8	31	-198	-545,6
ERRENTAREN EGITURA (%)							
37. Lana (1 / 7)	88,8			82,8	81,6	7,1	108,7
38. Kapital higikorra eta higiezina ((2+3) / 7)	3,4			6,9	7,7	-4,3	44,4
39. Jarduera ekonomikoak (4 / 7)	6,0			5,5	6,1	-0,1	98,1
40. Mutualitateak, pensio planak eta BGAEak (8 / 7)	2,3			3,1	2,8	-0,5	81,8
41. Oinarri likidagarria (12 / 7)	93,6			93,8	94,2	-0,5	99,4
KARGA TASAK (%)							
42. Batez besteko karga tasa (13 / 12)	25,2			26,1	26,5	-1,3	95,0
43. Karga tasa efektiboa (28 / 12)	14,9			17,9	18,5	-3,6	80,4
DATUAK SEXUAREN ARABERA							
44. Emakumezkoen oinarri likidagarria	62.992.560	17.988	7.572	10.295	10.996	-3.424	68,9
45. Gizonezkoen oinarri likidagarria	99.527.106	22.896	12.899	17.858	18.186	-5.287	70,9
46. Emakume-gizonen oin.likidagarrien arteko arraila (%)	36,7	21,4	41,3	42,4	39,5	1,8	104,5

Zenbatekoak eurotan



5.- AITORPEN KOPURUAREN BANAKETA

OL: 20.706
DI: %48,6

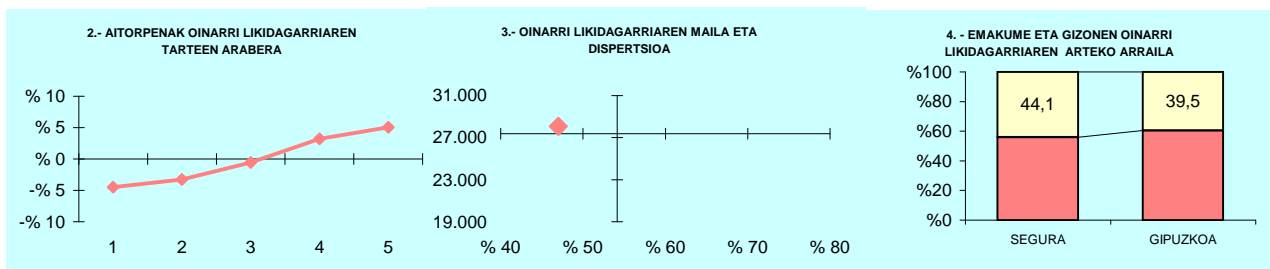


6.- AITORPEN KOPURUAREN BANAKETA

	PASAIA		4.TALDEA %	GIPUZKOA %	DIFERENTZIA (5)= (2)-(4)
	Kopurua (1)	% (2)			
A. OINARRI LIKIDAGARRIAREN TARTEAK (euroak)					
1- 12.043ra	2.032	25,9	19,4	20,0	5,9
2- 12.043 - 18.931	2.006	25,6	19,7	20,0	5,6
3- 18.931 - 26.093	1.743	22,2	21,0	20,0	2,2
4- 26.093 - 35.400	1.227	15,6	21,1	20,0	-4,4
5- 35.400tik gora	841	10,7	18,9	20,0	-9,3
B. MODALITATEA					
Mekanizatua	1.427	18,2	17,8	17,7	0,4
Berretsia	4.618	58,8	56,5	54,7	4,2
Telematikoa	1.804	23,0	25,7	27,6	-4,6
C. AITORPEN MOTA					
Familia unitatean sartu gabeak	3.179	40,5	36,5	38,0	2,5
Batera	1.691	21,5	19,8	18,8	2,7
Banaka	2.979	38,0	43,7	43,2	-5,2
D. ERRENTA ITURRIAREN ARABERA					
Lana	7.022	89,5	88,4	87,5	2,0
Jarduerak	545	6,9	6,7	7,0	-0,1
Kapitala	188	2,4	3,9	4,4	-2,0
Mistoak	94	1,2	1,0	1,1	0,1
E. KUOTA OSOAREN %0,7AREN ESLEIPENA					
Zehaztu gabeak	3.771	48,0	46,5	46,5	1,6
Eliza Katolikoa	483	6,2	7,4	8,1	-1,9
Gizarte xedeak	3.054	38,9	38,2	38,1	0,8
Biak	541	6,9	7,8	7,4	-0,5
F. AITORPENAK SEXUAREN ARABERA					
Emakumezkoen aitorpenak	3.502	44,6	43,0	44,3	0,3
Gizonezkoen aitorpenak	4.347	55,4	57,0	55,7	-0,3

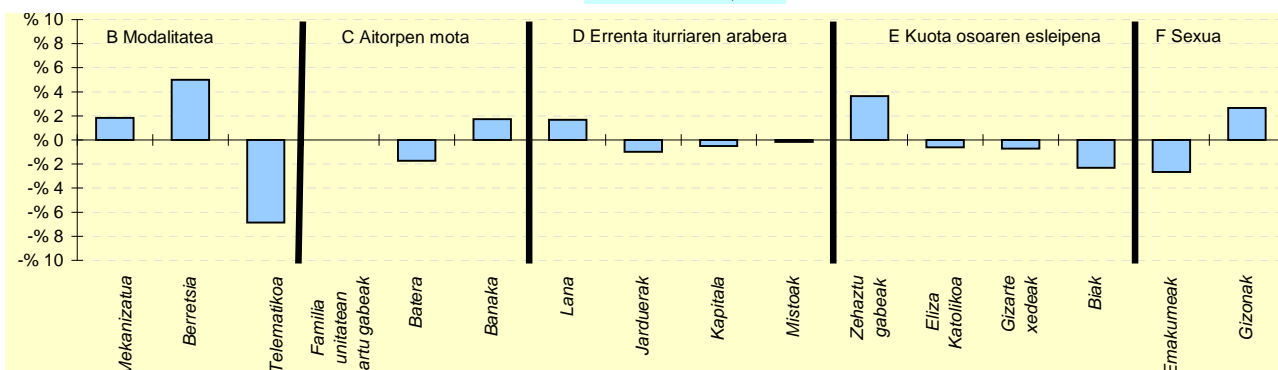
KONTZEPTUAK	SEGURA			2.TALDEA	GIPUZKOA	DIFERENTZIA	INDIZEA
	GUZTIRA (1)	BATEZ BEST. (2)	BIZTANLEKO (3)	BIZTANLEKO (4)	BIZTANLEKO (5)	BIZTANLEKO (6) = (3) - (5)	BIZTANLEKO (Gipuzkoa=100)
1. AITORPEN BATERATUA 2019ko PFEZ	SEGURA			1.494	766		51,3
ERRENTA ITURRIAK							
1. Lana	20.086.618	26.223	13.445	12.140	12.577	868	106,9
2. Kapital higikorra	1.209.361	1.579	809	461	690	120	117,4
3. Kapital higiezina	479.797	626	321	330	503	-181	63,9
4. Jarduera ekonomikoak	1.046.027	1.366	700	833	936	-236	74,8
5. Ondare irabazi eta galerak	347.689	454	233	215	703	-471	33,1
6. Errenta egozpenak	0	0	0	0	1	-1	0,0
7. OINARRI EZARGARRIA (1+2+3+4+5+6)	23.169.492	30.247	15.508	13.978	15.409	99	100,6
MURRIZPENAK							
8. Mutualitatei, pensio planei eta BGAEei egindako ekarpenak	1.030.389	1.345	690	520	437	253	157,8
9. Batera tributatzeagatik	509.375	665	341	421	405	-64	84,3
10. Beste murrizpen batzuk	115.869	151	78	26	60	18	130,0
11. MURRIZPENAK, GUZTIRA (8+9+10)	1.655.634	2.161	1.108	967	901	207	122,9
12. OINARRI LIKIDAGARRIA (7-11)	21.513.859	28.086	14.400	13.011	14.508	-107	99,3
13. AURRETIKO KUOTA OSOA	5.605.245	7.318	3.752	3.359	3.844	-92	97,6
14. KUOTAREN MURRIZPENA	1.042.767	1.361	698	704	713	-15	97,8
15. KUOTA OSOA	4.562.478	5.956	3.054	2.655	3.131	-77	97,5
KENKARIAK							
16. Ondorengo ahaideak	280.319	366	188	178	158	30	118,9
17. Aurreko ahaideak	1.445	2	1	1	1	0	126,2
18. Minusbaliatuak eta menpekotasuna	131.988	172	88	82	78	10	113,2
19. 65 urtetik gorako adina	66.463	87	44	52	56	-12	79,4
20. Ohiko etxebizitza errentan hartzea	27.863	36	19	32	55	-36	33,9
21. Ohiko etxebizitza erostea	239.470	313	160	138	141	20	114,0
22. Ezarpen bikoitza	502	1	0	3	4	-4	8,1
23. Sindikatuen kuotengatik	4.490	6	3	3	3	0	100,5
24. Jarduera ekonomikoak sustatzea	2.725	4	2	3	2	-1	77,5
25. Dohaintzak	9.599	13	6	6	8	-2	78,4
26. Beste kenkari batzuk	348	0	0	1	0	-0	51,6
27. KENKARIAK, GUZTIRA (16+17+...+26)	765.211	999	512	498	506	6	101,1
28. KUOTA LIKIDOA	3.877.137	5.062	2.595	2.220	2.685	-90	96,7
KONTURAKO ORDAINKETAK							
29. Lana	3.657.243	4.774	2.448	2.107	2.307	141	106,1
30. Kapital higikorra	249.666	326	167	96	141	26	118,3
31. Kapital higiezina	29.061	38	19	30	49	-30	39,3
32. Jarduera ekonomikoak	104.974	137	70	122	148	-78	47,4
33. Inbertsio kolektiboko erakundeak	3.984	5	3	4	8	-5	32,8
34. Gainontzeko abxikipenak eta konturako ordainketak	570	1	0	-0	-0	1	-193,9
35. KONTURAKO ORDAINKETAK, GUZTIRA (29+30+...+34)	4.045.498	5.281	2.708	2.359	2.654	54	102,0
36. KUOTA DIFERENTZIALA (28-35)	-168.360	-220	-113	-139	31	-143	-366,8
ERRENTAREN EGITURA (%)							
37. Lana (1 / 7)	86,7			86,9	81,6	5,1	106,2
38. Kapital higikorra eta higiezina ((2+3) / 7)	7,3			5,7	7,7	-0,4	94,2
39. Jarduera ekonomikoak (4 / 7)	4,5			6,0	6,1	-1,6	74,3
40. Mutualitateak, pensio planak eta BGAEak (8 / 7)	4,4			3,7	2,8	1,6	156,8
41. Oinarri likidagarria (12 / 7)	92,9			93,1	94,2	-1,3	98,6
KARGA TASAK (%)							
42. Batez besteko karga tasa (13 / 12)	26,1			25,8	26,5	-0,4	98,3
43. Karga tasa efektiboa (28 / 12)	18,0			17,1	18,5	-0,5	97,4
DATUAK SEXUAREN ARABERA							
44. Emakumezkoen oinarri likidagarria	7.696.821	24.128	10.317	9.182	10.996	-679	93,8
45. Gizonezkoen oinarri likidagarria	13.817.038	30.911	18.472	16.716	18.186	286	101,6
46. Emakume-gizonen oin.likidagarrien arteko arraila (%)	44,3	21,9	44,1	45,1	39,5	4,6	111,7

Zenbatekoak eurotan



5.- AITORPEN KOPURUAREN BANAKETA

OL: 28.086
DI: %47,0

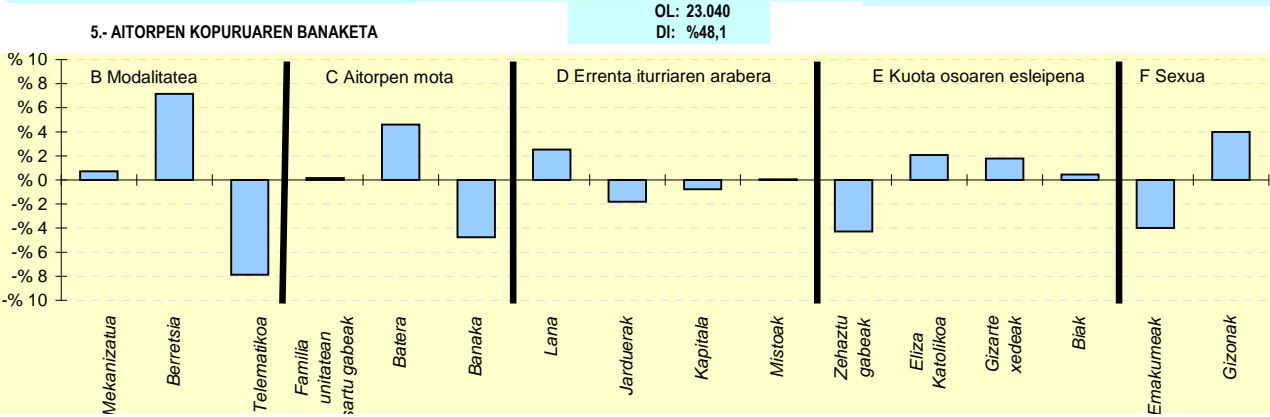
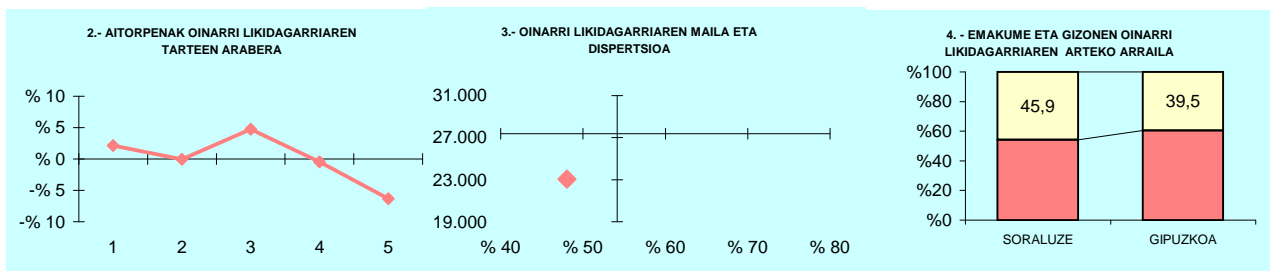


6.- AITORPEN KOPURUAREN BANAKETA

	SEGURA		2.TALDEA %	GIPUZKOA %	DIFERENTZIA (5)=(2)-(4)
	Kopurua (1)	% (2)			
A. OINARRI LIKIDAGARRIAREN TARTEAK (euroak)					
1- 12.043raio	119	15,5	19,2	20,0	-4,5
2- 12.043 - 18.931	128	16,7	19,3	20,0	-3,3
3- 18.931 - 26.093	149	19,5	21,7	20,0	-0,5
4- 26.093 - 35.400	178	23,2	21,5	20,0	3,2
5- 35.400tik gora	192	25,1	18,3	20,0	5,1
B. MODALITATEA					
Mekanizatua	150	19,6	17,6	17,7	1,8
Berretsia	457	59,7	58,8	54,7	5,0
Telematikoa	159	20,8	23,6	27,6	-6,8
C. AITORPEN MOTA					
Familia unitatean sartu gabeak	291	38,0	36,4	38,0	0,0
Batera	131	17,1	20,0	18,8	-1,7
Banaka	344	44,9	43,6	43,2	1,7
D. ERRENTA ITURRIAREN ARABERA					
Lana	683	89,2	88,9	87,5	1,7
Jarduerak	46	6,0	7,0	7,0	-1,0
Kapitala	30	3,9	3,2	4,4	-0,5
Mistoak	7	0,9	1,0	1,1	-0,2
E. KUOTA OSOAREN %0,7AREN ESLEIPENA					
Zehaztu gabeak	384	50,1	46,7	46,5	3,7
Eliza Katolikoa	57	7,4	6,8	8,1	-0,6
Gizarte xedeak	286	37,3	39,9	38,1	-0,7
Biak	39	5,1	6,6	7,4	-2,3
F. AITORPENAK SEXUAREN ARABERA					
Emakumezkoen aitorpenak	319	41,6	41,4	44,3	-2,7
Gizonezkoen aitorpenak	447	58,4	58,6	55,7	2,7

KONTZEPTUAK	SORALUZE			2.TALDEA	GIPUZKOA	DIFERENTZIA	INDIZEA
	GUZTIRA (1)	BATEZ BEST. (2)	BIZTANLEKO (3)	BIZTANLEKO (4)	BIZTANLEKO (5)	BIZTANLEKO (6) = (3) - (5)	BIZTANLEKO (Gipuzkoa=100)
1. AITORPEN BATERATUA 2019ko PFEZ	SORALUZE 3.923			1.925		49,1	
ERRENTA ITURRIAK							
1. Lana	42.782.135	22.224	10.905	12.140	12.577	-1.671	86,7
2. Kapital higikorra	1.534.061	797	391	461	690	-299	56,7
3. Kapital higiezina	1.089.600	566	278	330	503	-225	55,3
4. Jarduera ekonomikoak	1.750.047	909	446	833	936	-490	47,7
5. Ondare irabazi eta galerak	740.125	384	189	215	703	-515	26,8
6. Errenta egozpenak	0	0	0	0	1	-1	0,0
7. OINARRI EZARGARRIA (1+2+3+4+5+6)	47.895.968	24.881	12.209	13.978	15.409	-3.200	79,2
MURRIZPENAK							
8. Mutualitatei, pensio planei eta BGAEei egindako ekarpenak	1.666.650	866	425	520	437	-12	97,2
9. Batera tributatzeagatik	1.824.460	948	465	421	405	60	114,9
10. Beste murrizpen batzuk	53.479	28	14	26	60	-46	22,8
11. MURRIZPENAK, GUZTIRA (8+9+10)	3.544.589	1.841	904	967	901	2	100,2
12. OINARRI LIKIDAGARRIA (7-11)	44.351.379	23.040	11.305	13.011	14.508	-3.202	77,9
13. AURRETIKO KUOTA OSOA	11.323.626	5.882	2.886	3.359	3.844	-957	75,1
14. KUOTAREN MURRIZPENA	2.565.572	1.333	654	704	713	-59	91,7
15. KUOTA OSOA	8.758.054	4.550	2.232	2.655	3.131	-898	71,3
KENKARIAK							
16. Ondorengo ahaideak	537.568	279	137	178	158	-21	86,8
17. Aurreko ahaideak	4.142	2	1	1	1	0	137,8
18. Minusbaliatuak eta menpekotasuna	363.120	189	93	82	78	15	118,6
19. 65 urtetik gorako adina	250.089	130	64	52	56	8	113,8
20. Ohiko etxebizitza errentan hartzea	82.250	43	21	32	55	-34	38,1
21. Ohiko etxebizitza erostea	351.343	183	90	138	141	-51	63,7
22. Ezarpen bikoitza	0	0	0	3	4	-4	0,0
23. Sindikatuen kuotengatik	13.241	7	3	3	3	0	112,8
24. Jarduera ekonomikoak sustatzea	21.304	11	5	3	2	3	230,8
25. Dohaintzak	21.318	11	5	6	8	-3	66,3
26. Beste kenkari batzuk	9.884	5	3	1	0	2	558,2
27. KENKARIAK, GUZTIRA (16+17+...+26)	1.654.258	859	422	498	506	-85	83,3
28. KUOTA LIKIDOA	7.393.031	3.841	1.885	2.220	2.685	-800	70,2
KONTURAKO ORDAINKETAK							
29. Lana	7.124.322	3.701	1.816	2.107	2.307	-491	78,7
30. Kapital higikorra	335.448	174	86	96	141	-56	60,5
31. Kapital higiezina	142.480	74	36	30	49	-13	73,4
32. Jarduera ekonomikoak	248.411	129	63	122	148	-85	42,7
33. Inbertsio kolektiboko erakundeak	18.157	9	5	4	8	-3	57,0
34. Gainontzeko abikipenak eta konturako ordainketak	2.448	1	1	-0	-0	1	-317,2
35. KONTURAKO ORDAINKETAK, GUZTIRA (29+30+...+34)	7.871.267	4.089	2.006	2.359	2.654	-648	75,6
36. KUOTA DIFERENTZIALA (28-35)	-478.235	-248	-122	-139	31	-153	-396,8
ERRENTAREN EGITURA (%)							
37. Lana (1 / 7)	89,3			86,9	81,6	7,7	109,4
38. Kapital higikorra eta higiezina ((2+3) / 7)	5,5			5,7	7,7	-2,3	70,8
39. Jarduera ekonomikoak (4 / 7)	3,7			6,0	6,1	-2,4	60,2
40. Mutualitateak, pensio planak eta BGAEak (8 / 7)	3,5			3,7	2,8	0,6	122,7
41. Oinarri likidagarria (12 / 7)	92,6			93,1	94,2	-1,6	98,4
KARGA TASAK (%)							
42. Batez besteko karga tasa (13 / 12)	25,5			25,8	26,5	-1,0	96,4
43. Karga tasa efektiboa (28 / 12)	16,7			17,1	18,5	-1,8	90,1
DATUAK SEXUAREN ARABERA							
44. Emakumezkoen oinarri likidagarria	15.502.070	19.977	7.934	9.182	10.996	-3.063	72,1
45. Gizonezkoen oinarri likidagarria	28.849.309	25.108	14.652	16.716	18.186	-3.534	80,6
46. Emakume-gizonen oin.likidagarrien arteko arraila (%)	46,3	20,4	45,9	45,1	39,5	6,3	116,0

Zenbatekoak eurotan

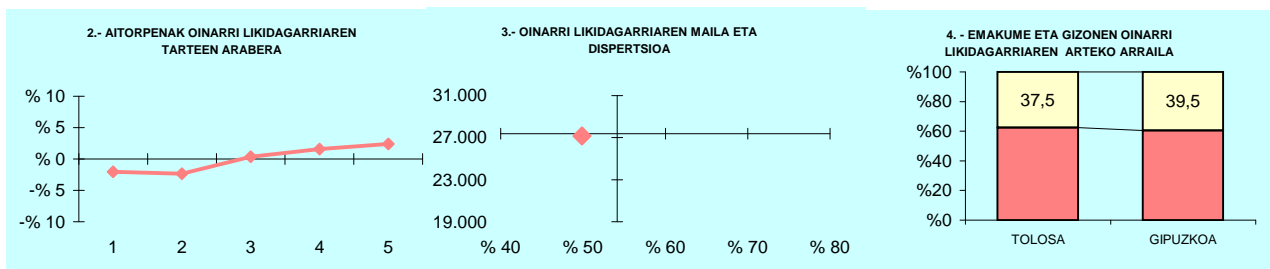


6- AITORPEN KOPURUAREN BANAKETA

	SORALUZE		2.TALDEA %	GIPUZKOA %	DIFERENTZIA (5)=(2)-(4)
	Kopurua (1)	% (2)			
A. OINARRI LIKIDAGARRIAREN TARTEAK (euroak)					
1- 12.043raino	426	22,1	19,2	20,0	2,1
2- 12.043 - 18.931	384	19,9	19,3	20,0	-0,1
3- 18.931 - 26.093	476	24,7	21,7	20,0	4,7
4- 26.093 - 35.400	376	19,5	21,5	20,0	-0,5
5- 35.400tik gora	263	13,7	18,3	20,0	-6,3
B. MODALITATEA					
Mekanizatua	355	18,4	17,6	17,7	0,7
Berretsia	1.190	61,8	58,8	54,7	7,2
Telematika	380	19,7	23,6	27,6	-7,9
C. AITORPEN MOTA					
Familia unitatean sartu gabeak	734	38,1	36,4	38,0	0,2
Batera	451	23,4	20,0	18,8	4,6
Banaka	740	38,4	43,6	43,2	-4,7
D. ERRENDA ITURRIAREN ARABERA					
Lana	1.733	90,0	88,9	87,5	2,5
Jarduerak	100	5,2	7,0	7,0	-1,8
Kapitala	70	3,6	3,2	4,4	-0,8
Mistoak	22	1,1	1,0	1,1	0,1
E. KUOTA OSOAREN %0,7AREN ESLEIPENA					
Zehaztu gabeak	812	42,2	46,7	46,5	-4,3
Eliza Katolikoa	195	10,1	6,8	8,1	2,1
Gizarte xedeak	767	39,8	39,9	38,1	1,8
Biak	151	7,8	6,6	7,4	0,4
F. AITORPENAK SEXUAREN ARABERA					
Emakumezkoen aitortpenak	776	40,3	41,4	44,3	-4,0
Gizonezkoen aitortpenak	1.149	59,7	58,6	55,7	4,0

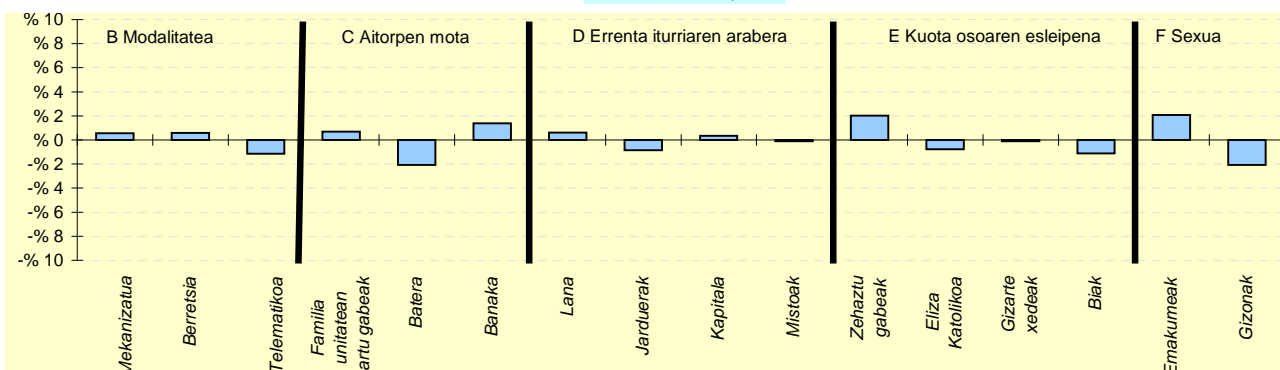
KONTZEPTUAK	TOLOSA			4.TALDEA	GIPUZKOA	DIFERENTZIA	INDIZEA
	GUZTIRA (1)	BATEZ BEST. (2)	BIZTANLEKO (3)	BIZTANLEKO (4)	BIZTANLEKO (5)	BIZTANLEKO (6) = (3) - (5)	BIZTANLEKO (Gipuzkoa=100)
1. AITORPEN BATERATUA 2019ko PFEZ							
	19.816			10.418			52,6
ERRENTA ITURRIAK							
1. Lana	256.282.932	24.600	12.933	12.381	12.577	356	102,8
2. Kapital higikorra	10.139.783	973	512	628	690	-178	74,2
3. Kapital higiezina	10.279.449	987	519	411	503	16	103,2
4. Jarduera ekonomikoak	15.959.350	1.532	805	825	936	-130	86,1
5. Ondare irabazi eta galerak	7.211.127	692	364	705	703	-339	51,7
6. Errenta egozpenak	0	0	0	0	1	-1	0,0
7. OINARRI EZARGARRIA (1+2+3+4+5+6)	299.872.641	28.784	15.133	14.950	15.409	-276	98,2
MURRIZPENAK							
8. Mutualitatei, pensio planei eta BGAEei egindako ekarpenak	9.212.496	884	465	467	437	28	106,3
9. Batera tributatuzeagatik	6.877.087	660	347	422	405	-58	85,8
10. Beste murrizpen batzuk	653.480	63	33	40	60	-27	55,3
11. MURRIZPENAK, GUZTIRA (8+9+10)	16.743.063	1.607	845	929	901	-57	93,7
12. OINARRI LIKIDAGARRIA (7-11)	283.129.578	27.177	14.288	14.021	14.508	-220	98,5
13. AURRETIKO KUOTA OSOA	74.656.190	7.166	3.767	3.656	3.844	-76	98,0
14. KUOTAREN MURRIZPENA	14.065.913	1.350	710	710	713	-3	99,5
15. KUOTA OSOA	60.590.273	5.816	3.058	2.946	3.131	-73	97,7
KENKARIAK							
16. Ondorengo ahaideak	3.284.218	315	166	167	158	8	105,0
17. Aurreko ahaideak	19.652	2	1	1	1	0	129,4
18. Minusbaliatuak eta menpekotasuna	1.642.583	158	83	81	78	5	106,2
19. 65 urtetik gorako adina	1.014.324	97	51	57	56	-5	91,4
20. Ohiko etxebizitza errentan hartzea	872.328	84	44	42	55	-11	80,1
21. Ohiko etxebizitza erostea	3.171.337	304	160	141	141	19	113,8
22. Ezarpen bikoitza	109.293	10	6	2	4	1	132,6
23. Sindikatuen kuotengatik	55.027	5	3	3	3	-0	92,8
24. Jarduera ekonomikoak sustatzea	29.439	3	1	3	2	-1	63,2
25. Dohaintzak	143.024	14	7	6	8	-1	88,1
26. Beste kenkari batzuk	11.358	1	1	0	0	0	127,0
27. KENKARIAK, GUZTIRA (16+17+...+26)	10.352.581	994	522	504	506	16	103,2
28. KUOTA LIKIDOA	51.461.048	4.940	2.597	2.503	2.685	-88	96,7
KONTURAKO ORDAINKETAK							
29. Lana	47.534.926	4.563	2.399	2.208	2.307	91	104,0
30. Kapital higikorra	2.168.579	208	109	130	141	-32	77,5
31. Kapital higiezina	1.270.039	122	64	41	49	15	129,5
32. Jarduera ekonomikoak	2.592.417	249	131	127	148	-17	88,3
33. Inbertsio kolektiboko erakundeak	110.129	11	6	5	8	-3	68,4
34. Gainontzeko abxikipenak eta konturako ordainketak	-9.771	-1	-0	-0	-0	-0	250,6
35. KONTURAKO ORDAINKETAK, GUZTIRA (29+30+...+34)	53.666.320	5.151	2.708	2.511	2.654	54	102,0
36. KUOTA DIFERENTZIALA (28-35)	-2.205.272	-212	-111	-8	31	-142	-362,3
ERRENTAREN EGITURA (%)							
37. Lana (1 / 7)	85,5			82,8	81,6	3,8	104,7
38. Kapital higikorra eta higiezina ((2+3) / 7)	6,8			6,9	7,7	-0,9	88,0
39. Jarduera ekonomikoak (4 / 7)	5,3			5,5	6,1	-0,8	87,6
40. Mutualitateak, pensio planak eta BGAEak (8 / 7)	3,1			3,1	2,8	0,2	108,3
41. Oinarri likidagarria (12 / 7)	94,4			93,8	94,2	0,3	100,3
KARGA TASAK (%)							
42. Batez besteko karga tasa (13 / 12)	26,4			26,1	26,5	-0,1	99,5
43. Karga tasa efektiboa (28 / 12)	18,2			17,9	18,5	-0,3	98,2
DATUAK SEXUAREN ARABERA							
44. Emakumezkoen oinarri likidagarria	113.869.679	23.571	11.084	10.295	10.996	88	100,8
45. Gizonezkoen oinarri likidagarria	169.259.900	30.295	17.737	17.858	18.186	-449	97,5
46. Emakume-gizonen oin.likidagarrien arteko arraila (%)	32,7	22,2	37,5	42,4	39,5	-2,0	94,9

Zenbatekoak eurotan



5.- AITORPEN KOPURUAREN BANAKETA

OL: 27.177
DI: %49,9

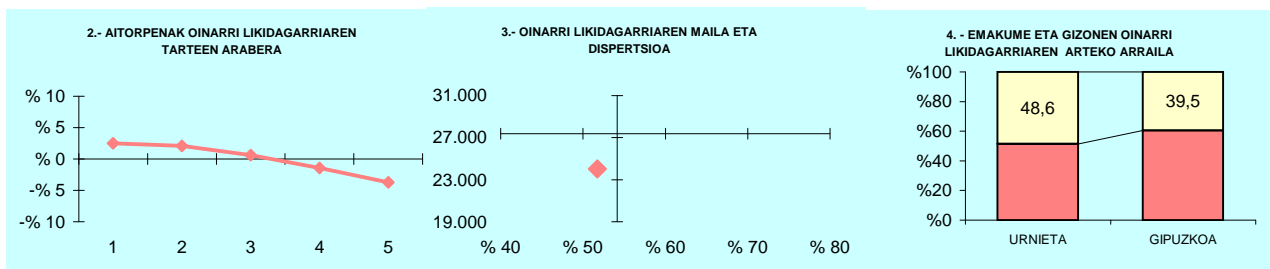


6.- AITORPEN KOPURUAREN BANAKETA

	TOLOSA		4.TALDEA % (3)	GIPUZKOA % (4)	DIFERENTZIA (5)= (2)-(4)
	Kopurua (1)	% (2)			
A. OINARRI LIKIDAGARRIAREN TARTEAK (euroak)					
1- 12.043ra	1.873	18,0	19,4	20,0	-2,0
2- 12.043 - 18.931	1.841	17,7	19,7	20,0	-2,3
3- 18.931 - 26.093	2.119	20,3	21,0	20,0	0,3
4- 26.093 - 35.400	2.250	21,6	21,1	20,0	1,6
5- 35.400tik gora	2.335	22,4	18,9	20,0	2,4
B. MODALITATEA					
Mekanizatua	1.905	18,3	17,8	17,7	0,6
Berretsia	5.756	55,3	56,5	54,7	0,6
Telematika	2.757	26,5	25,7	27,6	-1,1
C. AITORPEN MOTA					
Familia unitatean sartu gabeak	4.028	38,7	36,5	38,0	0,7
Batera	1.747	16,8	19,8	18,8	-2,1
Banaka	4.643	44,6	43,7	43,2	1,4
D. ERRENTA ITURRIAREN ARABERA					
Lana	9.179	88,1	88,4	87,5	0,6
Jarduerak	641	6,2	6,7	7,0	-0,8
Kapitala	495	4,8	3,9	4,4	0,3
Mistoak	103	1,0	1,0	1,1	-0,1
E. KUOTA OSOAREN %0,7AREN ESLEIPENA					
Zehaztu gabeak	5.051	48,5	46,5	46,5	2,0
Eliza Katolikoa	760	7,3	7,4	8,1	-0,8
Gizarte xedeak	3.953	37,9	38,2	38,1	-0,1
Biak	654	6,3	7,8	7,4	-1,1
F. AITORPENAK SEXUAREN ARABERA					
Emakumezkoen aitorpenak	4.831	46,4	43,0	44,3	2,1
Gizonezkoen aitorpenak	5.587	53,6	57,0	55,7	-2,1

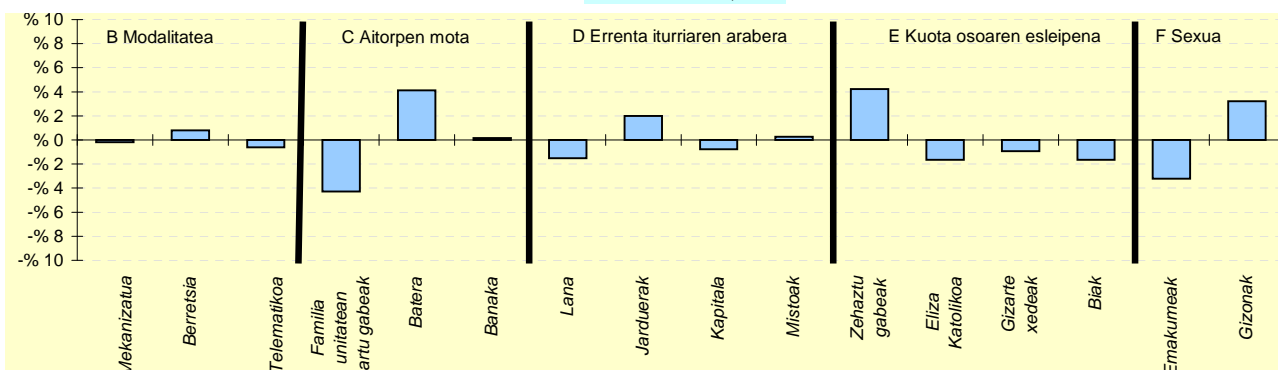
KONTZEPTUAK	URNIETA			3.TALDEA	GIPUZKOA	DIFERENTZIA	INDIZEA
	GUZTIRA (1)	BATEZ BEST. (2)	BIZTANLEKO (3)	BIZTANLEKO (4)	BIZTANLEKO (5)	BIZTANLEKO (6) = (3) - (5)	BIZTANLEKO (Gipuzkoa=100)
1. AITORPEN BATERATUA 2019ko PFEZ							
	URNIETA			6.185	3.149		50,9
				Biztanle kopurua	Aitorpen kop.		Aitorpenak biztanleko (%)
ERRENTA ITURRIAK							
1. Lana	68.879.261	21.873	11.137	12.316	12.577	-1.440	88,5
2. Kapital higikorra	1.841.960	585	298	400	690	-392	43,2
3. Kapital higiezina	2.348.387	746	380	321	503	-123	75,5
4. Jarduera ekonomikoak	6.438.107	2.044	1.041	795	936	105	111,2
5. Ondare irabazi eta galerak	1.561.078	496	252	322	703	-451	35,9
6. Errenta egozpenak	0	0	0	0	1	-1	0,0
7. OINARRI EZARGARRIA (1+2+3+4+5+6)	81.068.793	25.744	13.107	14.155	15.409	-2.302	85,1
MURRIZPENAK							
8. Mutualitatei, pensio planei eta BGAEei egindako ekarpenak	2.423.585	770	392	488	437	-45	89,6
9. Batera tributatzeagatik	2.928.017	930	473	433	405	69	117,0
10. Beste murrizpen batzuk	107.187	34	17	25	60	-42	29,0
11. MURRIZPENAK, GUZTIRA (8+9+10)	5.458.788	1.733	883	946	901	-19	97,9
12. OINARRI LIKIDAGARRIA (7-11)	75.610.005	24.011	12.225	13.209	14.508	-2.283	84,3
13. AURRETIKO KUOTA OSOA	19.657.231	6.242	3.178	3.427	3.844	-666	82,7
14. KUOTAREN MURRIZPENA	4.222.658	1.341	683	716	713	-31	95,7
15. KUOTA OSOA	15.434.575	4.901	2.495	2.711	3.131	-635	79,7
KENKARIAK							
16. Ondorengo ahaideak	1.091.689	347	177	170	158	19	111,9
17. Aurreko ahaideak	5.925	2	1	1	1	0	125,0
18. Minusbaliatuak eta menpekotasuna	429.352	136	69	82	78	-9	89,0
19. 65 urtetik gorako adina	259.004	82	42	54	56	-14	74,7
20. Ohiko etxebizitza errentan hartzea	242.158	77	39	36	55	-16	71,2
21. Ohiko etxebizitza erostea	836.045	265	135	150	141	-5	96,1
22. Ezarpen bikoitza	8.257	3	1	1	4	-3	32,1
23. Sindikatuen kuotengatik	17.932	6	3	4	3	-0	96,9
24. Jarduera ekonomikoak sustatzea	8.576	3	1	3	2	-1	58,9
25. Dohaintzak	31.221	10	5	6	8	-3	61,6
26. Beste kenkari batzuk	6.981	2	1	0	0	1	250,1
27. KENKARIAK, GUZTIRA (16+17+...+26)	2.937.140	933	475	505	506	-32	93,8
28. KUOTA LIKIDOA	12.853.730	4.082	2.078	2.266	2.685	-607	77,4
KONTURAKO ORDAINKETAK							
29. Lana	12.221.474	3.881	1.976	2.156	2.307	-331	85,6
30. Kapital higikorra	400.714	127	65	86	141	-77	45,9
31. Kapital higiezina	213.959	68	35	30	49	-15	69,9
32. Jarduera ekonomikoak	959.161	305	155	119	148	7	104,7
33. Inbertsio kolektiboko erakundeak	8.437	3	1	3	8	-7	16,8
34. Gainontzeko abxikipenak eta konturako ordainketak	1.414	0	0	-0	-0	0	-116,2
35. KONTURAKO ORDAINKETAK, GUZTIRA (29+30+...+34)	13.805.159	4.384	2.232	2.393	2.654	-422	84,1
36. KUOTA DIFERENTZIALA (28-35)	-951.429	-302	-154	-127	31	-185	-500,7
ERRENTAREN EGITURA (%)							
37. Lana (1 / 7)	85,0			87,0	81,6	3,3	104,1
38. Kapital higikorra eta higiezina ((2+3) / 7)	5,2			5,1	7,7	-2,6	66,8
39. Jarduera ekonomikoak (4 / 7)	7,9			5,6	6,1	1,9	130,8
40. Mutualitateak, pensio planak eta BGAEak (8 / 7)	3,0			3,4	2,8	0,2	105,4
41. Oinarri likidagarria (12 / 7)	93,3			93,3	94,2	-0,9	99,1
KARGA TASAK (%)							
42. Batez besteko karga tasa (13 / 12)	26,0			25,9	26,5	-0,5	98,1
43. Karga tasa efektiboa (28 / 12)	17,0			17,2	18,5	-1,5	91,9
DATUAK SEXUAREN ARABERA							
44. Emakumezkoen oinarri likidagarria	25.505.711	19.711	8.289	9.324	10.996	-2.707	75,4
45. Gizonezkoen oinarri likidagarria	50.104.294	27.010	16.121	17.083	18.186	-2.065	88,6
46. Emakume-gizonen oin.likidagarrien arteko arraila (%)	49,1	27,0	48,6	45,4	39,5	9,0	122,9

Zenbatekoak eurotan



5.- AITORPEN KOPURUAREN BANAKETA

OL: 24.011
DI: %51,7

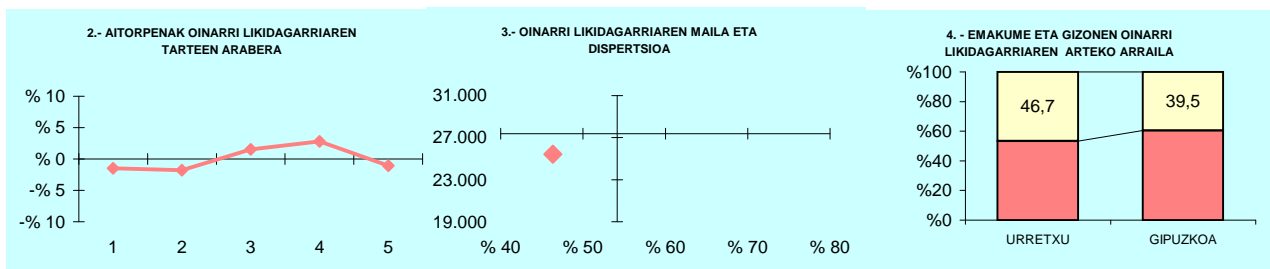


6.- AITORPEN KOPURUAREN BANAKETA

	URNIETA		3.TALDEA % (3)	GIPUZKOA % (4)	DIFERENTZIA (5)= (2)-(4)
	Kopurua (1)	% (2)			
A. OINARRI LIKIDAGARRIAREN TARTEAK (euroak)					
1- 12.043ra	708	22,5	19,4	20,0	2,5
2- 12.043 - 18.931	695	22,1	20,3	20,0	2,1
3- 18.931 - 26.093	649	20,6	21,6	20,0	0,6
4- 26.093 - 35.400	585	18,6	21,4	20,0	-1,4
5- 35.400tik gora	512	16,3	17,3	20,0	-3,7
B. MODALITATEA					
Mekanizatua	553	17,6	16,6	17,7	-0,2
Berretsia	1.746	55,4	59,1	54,7	0,8
Telematikoa	850	27,0	24,3	27,6	-0,6
C. AITORPEN MOTA					
Familia unitatean sartu gabeak	1.061	33,7	35,5	38,0	-4,3
Batera	723	23,0	20,2	18,8	4,1
Banaka	1.365	43,3	44,3	43,2	0,2
D. ERRENTA ITURRIAREN ARABERA					
Lana	2.708	86,0	89,2	87,5	-1,5
Jarduerak	283	9,0	6,7	7,0	2,0
Kapitala	115	3,7	3,2	4,4	-0,8
Mistoak	43	1,4	0,9	1,1	0,3
E. KUOTA OSOAREN %0,7AREN ESLEIPENA					
Zehaztu gabeak	1.597	50,7	46,6	46,5	4,2
Eliza Katolikoa	202	6,4	6,7	8,1	-1,7
Gizarte xedeak	1.169	37,1	40,1	38,1	-0,9
Biak	181	5,7	6,6	7,4	-1,7
F. AITORPENAK SEXUAREN ARABERA					
Emakumezkoen aitorpenak	1.294	41,1	41,7	44,3	-3,2
Gizonezkoen aitorpenak	1.855	58,9	58,3	55,7	3,2

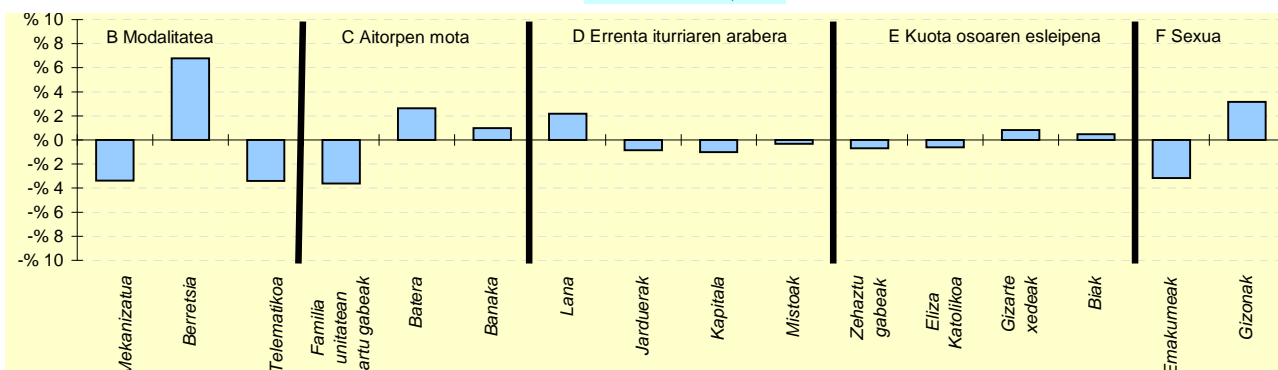
KONTZEPTUAK	URRETXU			3.TALDEA	GIPUZKOA	DIFERENTZIA	INDIZEA
	GUZTIRA (1)	BATEZ BEST. (2)	BIZTANLEKO (3)	BIZTANLEKO (4)	BIZTANLEKO (5)	BIZTANLEKO (6) = (3) - (5)	BIZTANLEKO (Gipuzkoa=100)
1. AITORPEN BATERATUA 2019ko PFEZ							
	URRETXU 6.782			3.633			53,6
ERRENTA ITURRIAK							
1. Lana	87.962.225	24.212	12.970	12.316	12.577	393	103,1
2. Kapital higikorra	3.386.735	932	499	400	690	-190	72,4
3. Kapital higiezina	2.063.742	568	304	321	503	-198	60,5
4. Jarduera ekonomikoak	4.711.504	1.297	695	795	936	-241	74,2
5. Ondare irabazi eta galerak	1.334.290	367	197	322	703	-507	28,0
6. Errenta egozpenak	0	0	0	0	1	-1	0,0
7. OINARRI EZARGARRIA (1+2+3+4+5+6)	99.458.497	27.376	14.665	14.155	15.409	-744	95,2
MURRIZPENAK							
8. Mutualitatei, pentsio planei eta BGAEei egindako ekarpenak	3.662.487	1.008	540	488	437	103	123,5
9. Batera tributatzeagatik	3.217.557	886	474	433	405	70	117,3
10. Beste murrizpen batzuk	182.786	50	27	25	60	-33	45,2
11. MURRIZPENAK, GUZTIRA (8+9+10)	7.062.830	1.944	1.041	946	901	140	115,5
12. OINARRI LIKIDAGARRIA (7-11)	92.395.667	25.432	13.624	13.209	14.508	-884	93,9
13. AURRETIKO KUOTA OSOA	23.880.511	6.573	3.521	3.427	3.844	-323	91,6
14. KUOTAREN MURRIZPENA	4.935.138	1.358	728	716	713	14	102,0
15. KUOTA OSOA	18.945.376	5.215	2.793	2.711	3.131	-337	89,2
KENKARIAK							
16. Ondorengo ahaideak	1.124.038	309	166	170	158	8	105,0
17. Aurreko ahaideak	5.202	1	1	1	1	0	100,1
18. Minusbaliatuak eta menpekotasuna	607.155	167	90	82	78	11	114,7
19. 65 urtetik gorako adina	440.833	121	65	54	56	9	116,0
20. Ohiko etxebizitza errentan hartzea	190.470	52	28	36	55	-27	51,1
21. Ohiko etxebizitza erostea	866.452	238	128	150	141	-13	90,8
22. Ezarpen bikoitza	1.450	0	0	1	4	-4	5,1
23. Sindikatuen kuotengatik	29.169	8	4	4	3	1	143,8
24. Jarduera ekonomikoak sustatzea	30.500	8	4	3	2	2	191,2
25. Dohaintzak	41.732	11	6	6	8	-2	75,1
26. Beste kenkari batzuk	1.029	0	0	0	0	0	33,6
27. KENKARIAK, GUZTIRA (16+17+...+26)	3.338.029	919	492	505	506	-14	97,2
28. KUOTA LIKIDOA	16.032.885	4.413	2.364	2.266	2.685	-321	88,0
KONTURAKO ORDAINKETAK							
29. Lana	15.702.358	4.322	2.315	2.156	2.307	8	100,3
30. Kapital higikorra	740.982	204	109	86	141	-32	77,3
31. Kapital higiezina	213.312	59	31	30	49	-18	63,6
32. Jarduera ekonomikoak	750.114	206	111	119	148	-38	74,7
33. Inbertsio kolektiboko erakundeak	23.765	7	4	3	8	-5	43,1
34. Gainontzeko abikipenak eta konturako ordainketak	-4.898	-1	-1	-0	-0	-1	367,0
35. KONTURAKO ORDAINKETAK, GUZTIRA (29+30+...+34)	17.425.633	4.796	2.569	2.393	2.654	-85	96,8
36. KUOTA DIFERENTZIALA (28-35)	-1.392.748	-383	-205	-127	31	-236	-668,5
ERRENTAREN EGITURA (%)							
37. Lana (1 / 7)	88,4			87,0	81,6	6,8	108,4
38. Kapital higikorra eta higiezina ((2+3) / 7)	5,5			5,1	7,7	-2,3	70,8
39. Jarduera ekonomikoak (4 / 7)	4,7			5,6	6,1	-1,3	78,0
40. Mutualitateak, pentsio planak eta BGAEak (8 / 7)	3,7			3,4	2,8	0,8	129,8
41. Oinarri likidagarria (12 / 7)	92,9			93,3	94,2	-1,3	98,7
KARGA TASAK (%)							
42. Batez besteko karga tasa (13 / 12)	25,8			25,9	26,5	-0,7	97,5
43. Karga tasa efektiboa (28 / 12)	17,4			17,2	18,5	-1,2	93,8
DATUAK SEXUAREN ARABERA							
44. Emakumezkoen oinarri likidagarria	32.737.624	21.913	9.514	9.324	10.996	-1.482	86,5
45. Gizonezkoen oinarri likidagarria	59.658.043	27.891	17.856	17.083	18.186	-329	98,2
46. Emakume-gizonen oin.likidagarrien arteko arraila (%)	45,1	21,4	46,7	45,4	39,5	7,2	118,2

Zenbatekoak eurotan



5.- AITORPEN KOPURUAREN BANAKETA

OL: 25.432
DI: %46,3

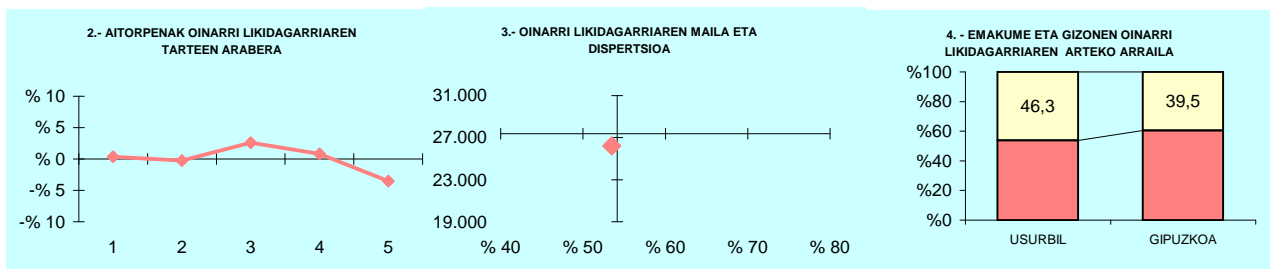


6.- AITORPEN KOPURUAREN BANAKETA

	URRETXU		3.TALDEA %	GIPUZKOA %	DIFERENTZIA (5)= (2)-(4)
	Kopurua (1)	% (2)			
A. OINARRI LIKIDAGARRIAREN TARTEAK (euroak)					
1- 12.043raino	672	18,5	19,4	20,0	-1,5
2- 12.043 - 18.931	662	18,2	20,3	20,0	-1,8
3- 18.931 - 26.093	783	21,6	21,6	20,0	1,6
4- 26.093 - 35.400	829	22,8	21,4	20,0	2,8
5- 35.400tik gora	687	18,9	17,3	20,0	-1,1
B. MODALITATEA					
Mekanizatua	522	14,4	16,6	17,7	-3,4
Berretsia	2.232	61,4	59,1	54,7	6,8
Telematika	879	24,2	24,3	27,6	-3,4
C. AITORPEN MOTA					
Familia unitatean sartu gabeak	1.248	34,4	35,5	38,0	-3,6
Batera	780	21,5	20,2	18,8	2,6
Banaka	1.605	44,2	44,3	43,2	1,0
D. ERRENTA ITURRIAREN ARABERA					
Lana	3.258	89,7	89,2	87,5	2,2
Jarduerak	223	6,1	6,7	7,0	-0,9
Kapitala	124	3,4	3,2	4,4	-1,0
Mistoak	28	0,8	0,9	1,1	-0,3
E. KUOTA OSOAREN %0,7AREN ESLEIPENA					
Zehaztu gabeak	1.663	45,8	46,6	46,5	-0,7
Eliza Katolikoa	271	7,5	6,7	8,1	-0,6
Gizarte xedeak	1.413	38,9	40,1	38,1	0,8
Biak	286	7,9	6,6	7,4	0,5
F. AITORPENAK SEXUAREN ARABERA					
Emakumezkoen aitorpenak	1.494	41,1	41,7	44,3	-3,2
Gizonezkoen aitorpenak	2.139	58,9	58,3	55,7	3,2

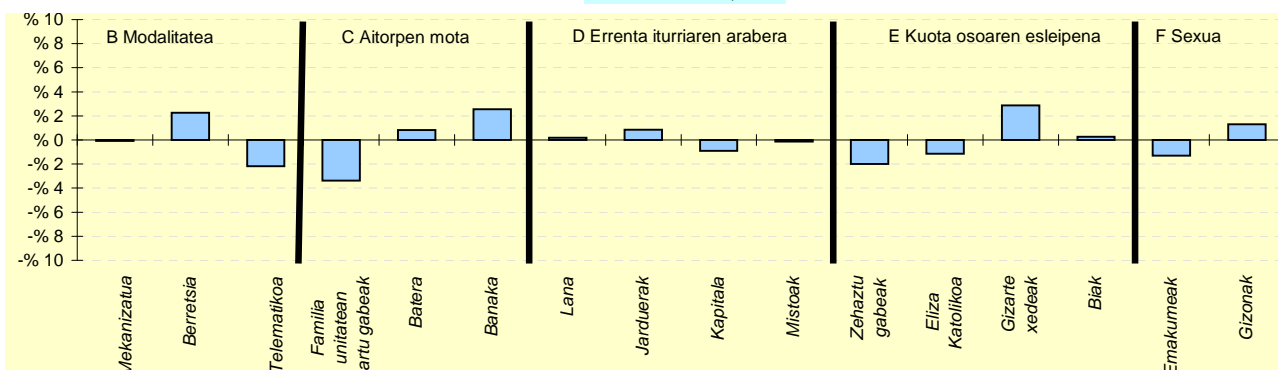
KONTZEPTUAK	USURBIL			3.TALDEA	GIPUZKOA	DIFERENTZIA	INDIZEA
	GUZTIRA (1)	BATEZ BEST. (2)	BIZTANLEKO (3)	BIZTANLEKO (4)	BIZTANLEKO (5)	BIZTANLEKO (6) = (3) - (5)	BIZTANLEKO (Gipuzkoa=100)
1. AITORPEN BATERATUA 2019ko PFEZ							
	USURBIL			3.245			52,6
	6.173						
	Biztanle kopurua			Aitorpen kop.			Aitorpenak biztanleko (%)
ERRENTA ITURRIAK							
1. Lana	72.807.513	22.437	11.795	12.316	12.577	-782	93,8
2. Kapital higikorra	2.949.189	909	478	400	690	-212	69,3
3. Kapital higiezina	2.494.833	769	404	321	503	-98	80,4
4. Jarduera ekonomikoak	5.949.161	1.833	964	795	936	28	103,0
5. Ondare irabazi eta galerak	6.105.490	1.882	989	322	703	286	140,6
6. Errenta egozpenak	0	0	0	0	1	-1	0,0
7. OINARRI EZARGARRIA (1+2+3+4+5+6)	90.306.186	27.829	14.629	14.155	15.409	-780	94,9
MURRIZPENAK							
8. Mutualitatei, pensio planei eta BGAEei egindako ekarpenak	2.519.702	776	408	488	437	-29	93,4
9. Batera tributazeagatik	2.575.520	794	417	433	405	13	103,1
10. Beste murrizpen batzuk	137.300	42	22	25	60	-37	37,3
11. MURRIZPENAK, GUZTIRA (8+9+10)	5.232.552	1.612	848	946	901	-54	94,0
12. OINARRI LIKIDAGARRIA (7-11)	85.073.634	26.217	13.782	13.209	14.508	-726	95,0
13. AURRETIKO KUOTA OSOA	22.104.379	6.812	3.581	3.427	3.844	-263	93,2
14. KUOTAREN MURRIZPENA	4.379.308	1.350	709	716	713	-4	99,5
15. KUOTA OSOA	17.725.070	5.462	2.871	2.711	3.131	-259	91,7
KENKARIAK							
16. Ondorengo ahaideak	1.110.572	342	180	170	158	22	114,0
17. Aurreko ahaideak	6.214	2	1	1	1	0	131,4
18. Minusbaliatuak eta menpekotasuna	494.318	152	80	82	78	2	102,6
19. 65 urtetik gorako adina	305.472	94	49	54	56	-7	88,3
20. Ohiko etxebizitza errentan hartzea	253.501	78	41	36	55	-14	74,7
21. Ohiko etxebizitza erostea	933.961	288	151	150	141	11	107,6
22. Ezarpen bikoitza	7.088	2	1	1	4	-3	27,6
23. Sindikatuen kuotengatik	20.967	6	3	4	3	0	113,5
24. Jarduera ekonomikoak sustatzea	19.897	6	3	3	2	1	137,0
25. Dohaintzak	31.938	10	5	6	8	-3	63,2
26. Beste kenkari batzuk	4.922	2	1	0	0	0	176,6
27. KENKARIAK, GUZTIRA (16+17+...+26)	3.188.850	983	517	505	506	10	102,0
28. KUOTA LIKIDOA	14.906.031	4.594	2.415	2.266	2.685	-270	89,9
KONTURAKO ORDAINKETAK							
29. Lana	12.830.861	3.954	2.079	2.156	2.307	-229	90,1
30. Kapital higikorra	611.385	188	99	86	141	-42	70,1
31. Kapital higiezina	217.835	67	35	30	49	-14	71,3
32. Jarduera ekonomikoak	891.525	275	144	119	148	-4	97,5
33. Inbertsio kolektiboko erakundeak	27.082	8	4	3	8	-4	54,0
34. Gainontzeko abikipenak eta konturako ordainketak	32	0	0	-0	-0	0	-2,6
35. KONTURAKO ORDAINKETAK, GUZTIRA (29+30+...+34)	14.578.720	4.493	2.362	2.393	2.654	-293	89,0
36. KUOTA DIFERENTZIALA (28-35)	327.311	101	53	-127	31	22	172,6
ERRENTAREN EGITURA (%)							
37. Lana (1 / 7)	80,6			87,0	81,6	-1,0	98,8
38. Kapital higikorra eta higiezina ((2+3) / 7)	6,0			5,1	7,7	-1,7	77,9
39. Jarduera ekonomikoak (4 / 7)	6,6			5,6	6,1	0,5	108,5
40. Mutualitateak, pensio planak eta BGAEak (8 / 7)	2,8			3,4	2,8	-0,0	98,3
41. Oinarri likidagarria (12 / 7)	94,2			93,3	94,2	0,1	100,1
KARGA TASAK (%)							
42. Batez besteko karga tasa (13 / 12)	26,0			25,9	26,5	-0,5	98,1
43. Karga tasa efektiboa (28 / 12)	17,5			17,2	18,5	-1,0	94,7
DATUAK SEXUAREN ARABERA							
44. Emakumezkoen oinarri likidagarria	29.704.424	21.293	9.629	9.324	10.996	-1.368	87,6
45. Gizonezkoen oinarri likidagarria	55.369.210	29.929	17.930	17.083	18.186	-255	98,6
46. Emakume-gizonen oin.likidagarrien arteko arraila (%)	46,4	28,9	46,3	45,4	39,5	6,8	117,1

Zenbatekoak eurotan



5.- AITORPEN KOPURUAREN BANAKETA

OL: 26.217
DI: %53,5

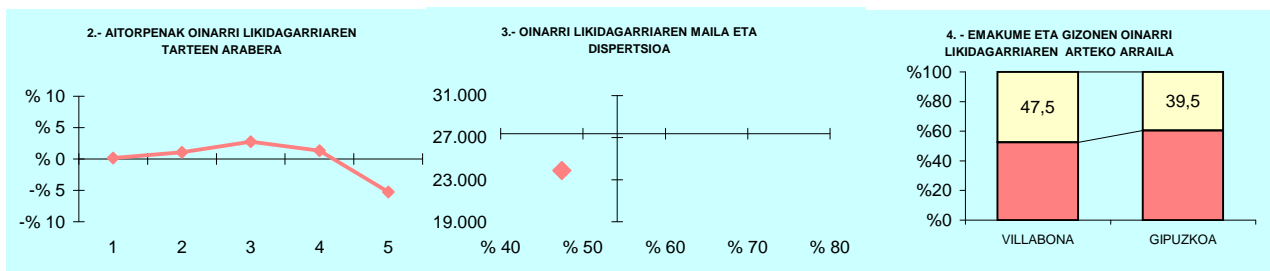


6.- AITORPEN KOPURUAREN BANAKETA

	USURBIL		3.TALDEA %	GIPUZKOA %	DIFERENTZIA (5)= (2)-(4)
	Kopurua (1)	% (2)			
A. OINARRI LIKIDAGARRIAREN TARTEAK (euroak)					
1- 12.043ra	661	20,4	19,4	20,0	0,4
2- 12.043 - 18.931	640	19,7	20,3	20,0	-0,3
3- 18.931 - 26.093	734	22,6	21,6	20,0	2,6
4- 26.093 - 35.400	675	20,8	21,4	20,0	0,8
5- 35.400tik gora	535	16,5	17,3	20,0	-3,5
B. MODALITATEA					
Mekanizatua	573	17,7	16,6	17,7	-0,1
Berretsia	1.847	56,9	59,1	54,7	2,3
Telematikoa	825	25,4	24,3	27,6	-2,2
C. AITORPEN MOTA					
Familia unitatean sartu gabeak	1.123	34,6	35,5	38,0	-3,4
Batera	638	19,7	20,2	18,8	0,8
Banaka	1.484	45,7	44,3	43,2	2,5
D. ERRENTA ITURRIAREN ARABERA					
Lana	2.845	87,7	89,2	87,5	0,2
Jarduerak	255	7,9	6,7	7,0	0,9
Kapitala	114	3,5	3,2	4,4	-0,9
Mistoak	31	1,0	0,9	1,1	-0,1
E. KUOTA OSOAREN %0,7AREN ESLEIPENA					
Zehaztu gabeak	1.443	44,5	46,6	46,5	-2,0
Eliza Katolikoa	225	6,9	6,7	8,1	-1,1
Gizarte xedeak	1.328	40,9	40,1	38,1	2,9
Biak	249	7,7	6,6	7,4	0,3
F. AITORPENAK SEXUAREN ARABERA					
Emakumezkoen aitorpenak	1.395	43,0	41,7	44,3	-1,3
Gizonezkoen aitorpenak	1.850	57,0	58,3	55,7	1,3

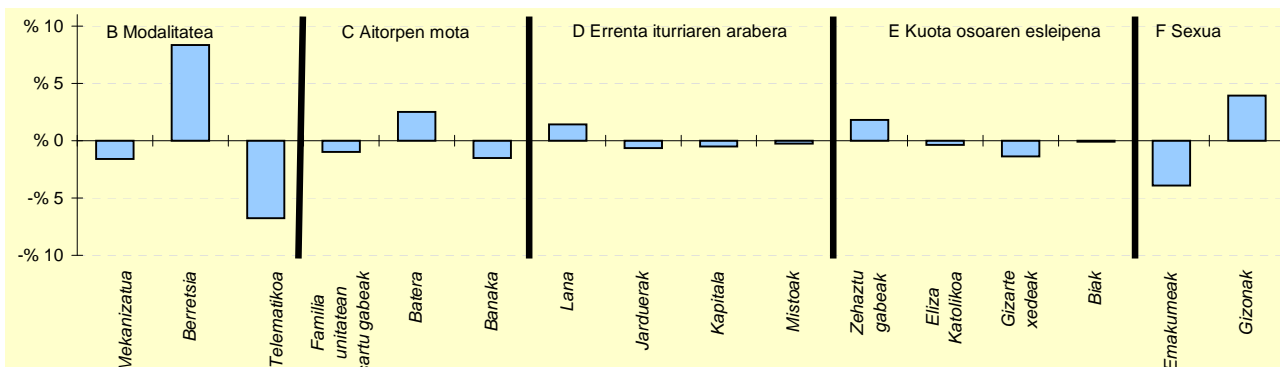
KONTZEPTUAK	VILLABONA			3.TALDEA	GIPUZKOA	DIFERENTZIA	INDIZEA
	GUZTIRA (1)	BATEZ BEST. (2)	BIZTANLEKO (3)	BIZTANLEKO (4)	BIZTANLEKO (5)	BIZTANLEKO (6) = (3) - (5)	BIZTANLEKO (Gipuzkoa=100)
1. AITORPEN BATERATUA 2019ko PFEZ	VILLABONA 5.876			2.868		48,8	
ERRENTA ITURRIAK							
1. Lana	64.508.241	22.492	10.978	12.316	12.577	-1.599	87,3
2. Kapital higikorra	1.735.996	605	295	400	690	-394	42,8
3. Kapital higiezina	1.883.540	657	321	321	503	-182	63,8
4. Jarduera ekonomikoak	4.244.622	1.480	722	795	936	-213	77,2
5. Ondare irabazi eta galerak	1.072.171	374	182	322	703	-521	25,9
6. Errenta egozpenak	0	0	0	0	1	-1	0,0
7. OINARRI EZARGARRIA (1+2+3+4+5+6)	73.444.571	25.608	12.499	14.155	15.409	-2.910	81,1
MURRIZPENAK							
8. Mutualitatei, pensio planei eta BGAEei egindako ekarpenak	2.285.613	797	389	488	437	-48	89,0
9. Batera tributatzeagatik	2.460.244	858	419	433	405	14	103,5
10. Beste murrizpen batzuk	189.635	66	32	25	60	-27	54,1
11. MURRIZPENAK, GUZTIRA (8+9+10)	4.935.492	1.721	840	946	901	-61	93,2
12. OINARRI LIKIDAGARRIA (7-11)	68.509.079	23.887	11.659	13.209	14.508	-2.848	80,4
13. AURRETIKO KUOTA OSOA	17.670.434	6.161	3.007	3.427	3.844	-837	78,2
14. KUOTAREN MURRIZPENA	3.859.943	1.346	657	716	713	-56	92,1
15. KUOTA OSOA	13.810.492	4.815	2.350	2.711	3.131	-780	75,1
KENKARIAK							
16. Ondorengo ahaideak	933.166	325	159	170	158	1	100,6
17. Aurreko ahaideak	5.491	2	1	1	1	0	122,0
18. Minusbaliatuak eta menpekotasuna	430.746	150	73	82	78	-5	93,9
19. 65 urtetik gorako adina	294.156	103	50	54	56	-6	89,3
20. Ohiko etxebizitza errentan hartzea	235.915	82	40	36	55	-15	73,0
21. Ohiko etxebizitza erostea	668.771	233	114	150	141	-27	80,9
22. Ezarpen bikoitza	9.144	3	2	1	4	-3	37,4
23. Sindikatuen kuotengatik	16.879	6	3	4	3	-0	96,0
24. Jarduera ekonomikoak sustatzea	21.990	8	4	3	2	1	159,1
25. Dohaintzak	24.656	9	4	6	8	-4	51,2
26. Beste kenkari batzuk	1.675	1	0	0	0	-0	63,2
27. KENKARIAK, GUZTIRA (16+17+...+26)	2.642.589	921	450	505	506	-57	88,8
28. KUOTA LIKIDOA	11.516.040	4.015	1.900	2.266	2.685	-725	73,0
KONTURAKO ORDAINKETAK							
29. Lana	11.218.885	3.912	1.909	2.156	2.307	-398	82,7
30. Kapital higikorra	382.984	134	65	86	141	-76	46,1
31. Kapital higiezina	195.617	68	33	30	49	-16	67,3
32. Jarduera ekonomikoak	620.855	216	106	119	148	-42	71,3
33. Inbertsio kolektiboko erakundeak	9.933	3	2	3	8	-6	20,8
34. Gainontzeko abxikipenak eta konturako ordainketak	302	0	0	-0	-0	0	-26,1
35. KONTURAKO ORDAINKETAK, GUZTIRA (29+30+...+34)	12.428.576	4.334	2.115	2.393	2.654	-539	79,7
36. KUOTA DIFERENTZIALA (28-35)	-912.536	-318	-155	-127	31	-186	-505,5
ERRENTAREN EGITURA (%)							
37. Lana (1 / 7)	87,8			87,0	81,6	6,2	107,6
38. Kapital higikorra eta higiezina ((2+3) / 7)	4,9			5,1	7,7	-2,8	63,7
39. Jarduera ekonomikoak (4 / 7)	5,8			5,6	6,1	-0,3	95,2
40. Mutualitateak, pensio planak eta BGAEak (8 / 7)	3,1			3,4	2,8	0,3	109,7
41. Oinarri likidagarria (12 / 7)	93,3			93,3	94,2	-0,9	99,1
KARGA TASAK (%)							
42. Batez besteko karga tasa (13 / 12)	25,8			25,9	26,5	-0,7	97,3
43. Karga tasa efektiboa (28 / 12)	16,8			17,2	18,5	-1,7	90,8
DATUAK SEXUAREN ARABERA							
44. Emakumezkoen oinarri likidagarria	23.584.145	20.366	8.030	9.324	10.996	-2.966	73,0
45. Gizonezkoen oinarri likidagarria	44.924.934	26.272	15.286	17.083	18.186	-2.900	84,1
46. Emakume-gizonen oin.likidagarrien arteko arraila (%)	47,5	22,5	47,5	45,4	39,5	7,9	120,1

Zenbatekoak eurotan



5.- AITORPEN KOPURUAREN BANAKETA

OL: 23.887
DI: %47,4

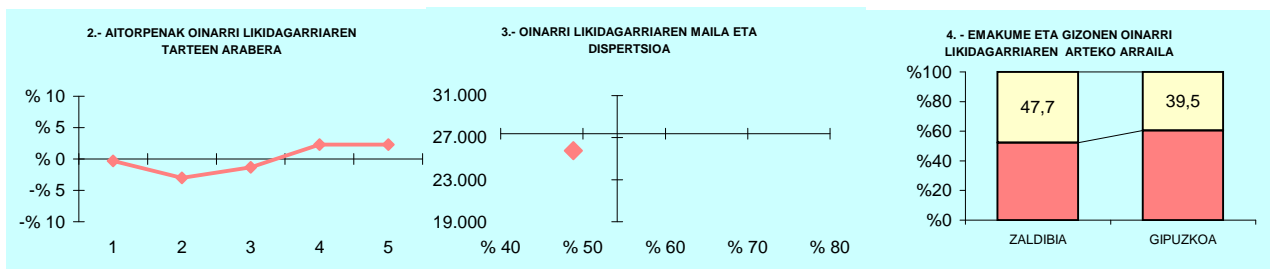


6.- AITORPEN KOPURUAREN BANAKETA

	VILLABONA		3.TALDEA %	GIPUZKOA %	DIFERENTZIA (5)= (2)-(4)
	Kopurua (1)	% (2)			
A. OINARRI LIKIDAGARRIAREN TARTEAK (euroak)					
1- 12.043ra	578	20,2	19,4	20,0	0,2
2- 12.043 - 18.931	604	21,1	20,3	20,0	1,1
3- 18.931 - 26.093	652	22,7	21,6	20,0	2,7
4- 26.093 - 35.400	611	21,3	21,4	20,0	1,3
5- 35.400tik gora	423	14,7	17,3	20,0	-5,3
B. MODALITATEA					
Mekanizatua	463	16,1	16,6	17,7	-1,6
Berretsia	1.807	63,0	59,1	54,7	8,3
Telematikoa	598	20,9	24,3	27,6	-6,8
C. AITORPEN MOTA					
Familia unitatean sartu gabeak	1.061	37,0	35,5	38,0	-1,0
Batera	612	21,3	20,2	18,8	2,5
Banaka	1.195	41,7	44,3	43,2	-1,5
D. ERRENTA ITURRIAREN ARABERA					
Lana	2.550	88,9	89,2	87,5	1,4
Jarduerak	182	6,3	6,7	7,0	-0,7
Kapitala	112	3,9	3,2	4,4	-0,5
Mistoak	24	0,8	0,9	1,1	-0,2
E. KUOTA OSOAREN %0,7AREN ESLEIPENA					
Zehaztu gabeak	1.385	48,3	46,6	46,5	1,8
Eliza Katolikoa	221	7,7	6,7	8,1	-0,4
Gizarte xedeak	1.052	36,7	40,1	38,1	-1,4
Biak	210	7,3	6,6	7,4	-0,1
F. AITORPENAK SEXUAREN ARABERA					
Emakumezkoen aitorpenak	1.158	40,4	41,7	44,3	-3,9
Gizonezkoen aitorpenak	1.710	59,6	58,3	55,7	3,9

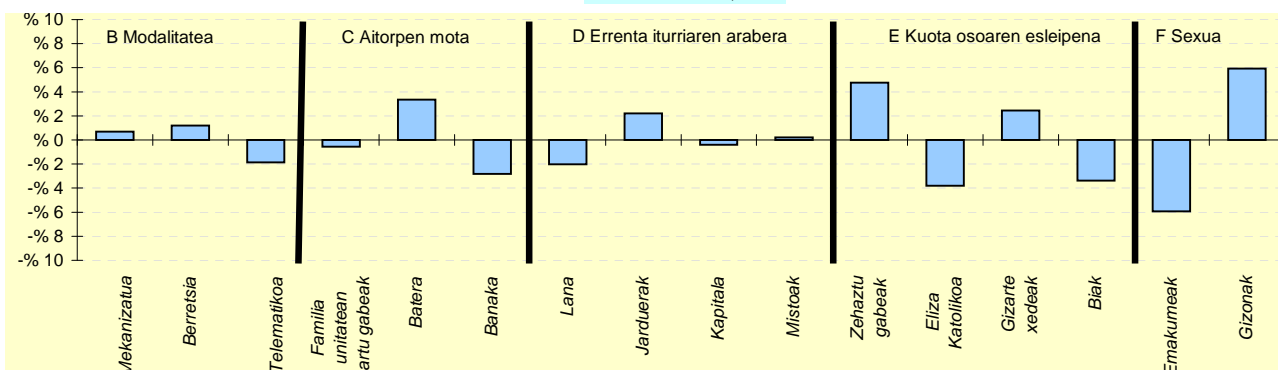
KONTZEPTUAK	ZALDIBIA			2.TALDEA	GIPUZKOA	DIFERENTZIA	INDIZEA
	GUZTIRA (1)	BATEZ BEST. (2)	BIZTANLEKO (3)	BIZTANLEKO (4)	BIZTANLEKO (5)	BIZTANLEKO (6) = (3) - (5)	BIZTANLEKO (Gipuzkoa=100)
1. AITORPEN BATERATUA 2019ko PFEZ	ZALDIBIA			1.637	847		51,7
ERRENTA ITURRIAK							
1. Lana	19.902.724	23.498	12.158	12.140	12.577	-419	96,7
2. Kapital higikorra	943.017	1.113	576	461	690	-114	83,5
3. Kapital higiezina	640.393	756	391	330	503	-111	77,8
4. Jarduera ekonomikoak	1.722.707	2.034	1.052	833	936	117	112,5
5. Ondare irabazi eta galerak	449.385	531	275	215	703	-429	39,0
6. Errenta egozpenak	0	0	0	0	1	-1	0,0
7. OINARRI EZARGARRIA (1+2+3+4+5+6)	23.658.226	27.932	14.452	13.978	15.409	-957	93,8
MURRIZPENAK							
8. Mutualitatei, pensio planei eta BGAEei egindako ekarpenak	1.013.496	1.197	619	520	437	182	141,6
9. Batera tributatzeagatik	733.252	866	448	421	405	43	110,7
10. Beste murrizpen batzuk	82.068	97	50	26	60	-10	84,0
11. MURRIZPENAK, GUZTIRA (8+9+10)	1.828.816	2.159	1.117	967	901	216	123,9
12. OINARRI LIKIDAGARRIA (7-11)	21.829.410	25.773	13.335	13.011	14.508	-1.173	91,9
13. AURRETIKO KUOTA OSOA	5.637.289	6.656	3.444	3.359	3.844	-400	89,6
14. KUOTAREN MURRIZPENA	1.122.230	1.325	686	704	713	-28	96,1
15. KUOTA OSOA	4.515.057	5.331	2.758	2.655	3.131	-373	88,1
KENKARIAK							
16. Ondorengo ahaideak	301.263	356	184	178	158	26	116,6
17. Aurreko ahaideak	674	1	0	1	1	-0	53,8
18. Minusbaliatuak eta menpekotasuna	157.905	186	96	82	78	18	123,6
19. 65 urtetik gorako adina	94.236	111	58	52	56	2	102,7
20. Ohiko etxebizitza errentan hartzea	65.577	77	40	32	55	-15	72,8
21. Ohiko etxebizitza erostea	209.470	247	128	138	141	-13	91,0
22. Ezarpen bikoitza	646	1	0	3	4	-4	9,5
23. Sindikatuen kuotengatik	5.800	7	4	3	3	1	118,4
24. Jarduera ekonomikoak sustatzea	1.046	1	1	3	2	-2	27,2
25. Dohaintzak	5.608	7	3	6	8	-5	41,8
26. Beste kenkari batzuk	426	1	0	1	0	-0	57,7
27. KENKARIAK, GUZTIRA (16+17+...+26)	842.650	995	515	498	506	8	101,6
28. KUOTA LIKIDOA	3.817.804	4.507	2.332	2.220	2.685	-353	86,9
KONTURAKO ORDAINKETAK							
29. Lana	3.611.651	4.264	2.206	2.107	2.307	-101	95,6
30. Kapital higikorra	195.983	231	120	96	141	-22	84,7
31. Kapital higiezina	60.732	72	37	30	49	-12	75,0
32. Jarduera ekonomikoak	187.841	222	115	122	148	-33	77,5
33. Inbertsio kolektiboko erakundeak	7.523	9	5	4	8	-4	56,6
34. Gainontzeko abxikipenak eta konturako ordainketak	935	1	1	-0	-0	1	-290,3
35. KONTURAKO ORDAINKETAK, GUZTIRA (29+30+...+34)	4.064.666	4.799	2.483	2.359	2.654	-171	93,5
36. KUOTA DIFERENTZIALA (28-35)	-246.862	-291	-151	-139	31	-182	-490,9
ERRENTAREN EGITURA (%)							
37. Lana (1 / 7)	84,1			86,9	81,6	2,5	103,1
38. Kapital higikorra eta higiezina ((2+3) / 7)	6,7			5,7	7,7	-1,0	86,5
39. Jarduera ekonomikoak (4 / 7)	7,3			6,0	6,1	1,2	119,9
40. Mutualitateak, pensio planak eta BGAEak (8 / 7)	4,3			3,7	2,8	1,4	151,0
41. Oinarri likidagarria (12 / 7)	92,3			93,1	94,2	-1,9	98,0
KARGA TASAK (%)							
42. Batez besteko karga tasa (13 / 12)	25,8			25,8	26,5	-0,7	97,5
43. Karga tasa efektiboa (28 / 12)	17,5			17,1	18,5	-1,0	94,5
DATUAK SEXUAREN ARABERA							
44. Emakumezkoen oinarri likidagarria	7.310.999	22.495	9.105	9.182	10.996	-1.892	82,8
45. Gizonezkoen oinarri likidagarria	14.518.410	27.813	17.408	16.716	18.186	-777	95,7
46. Emakume-gizonen oin.likidagarrien arteko arraila (%)	49,6	19,1	47,7	45,1	39,5	8,2	120,7

Zenbatekoak eurotan



5.- AITORPEN KOPURUAREN BANAKETA

OL: 25.773
DI: %48,8

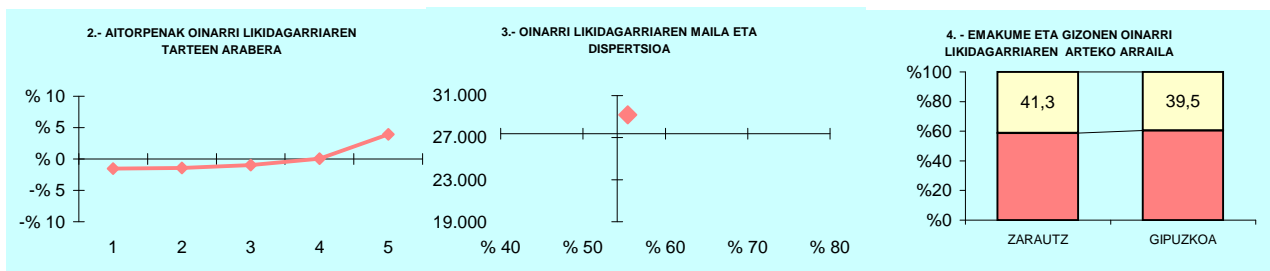


6.- AITORPEN KOPURUAREN BANAKETA

	ZALDIBIA		2.TALDEA %	GIPUZKOA %	DIFERENTZIA (5)=(2)-(4)
	Kopurua (1)	% (2)			
A. OINARRI LIKIDAGARRIAREN TARTEAK (euroak)					
1- 12.043ra	167	19,7	19,2	20,0	-0,3
2- 12.043 - 18.931	144	17,0	19,3	20,0	-3,0
3- 18.931 - 26.093	158	18,7	21,7	20,0	-1,3
4- 26.093 - 35.400	189	22,3	21,5	20,0	2,3
5- 35.400tik gora	189	22,3	18,3	20,0	2,3
B. MODALITATEA					
Mekanizatua	156	18,4	17,6	17,7	0,7
Berretsia	473	55,8	58,8	54,7	1,2
Telematikoa	218	25,7	23,6	27,6	-1,9
C. AITORPEN MOTA					
Familia unitatean sartu gabeak	317	37,4	36,4	38,0	-0,6
Batera	188	22,2	20,0	18,8	3,4
Banaka	342	40,4	43,6	43,2	-2,8
D. ERRENTA ITURRIAREN ARABERA					
Lana	724	85,5	88,9	87,5	-2,0
Jarduerak	78	9,2	7,0	7,0	2,2
Kapitala	34	4,0	3,2	4,4	-0,4
Mistoak	11	1,3	1,0	1,1	0,2
E. KUOTA OSOAREN %0,7AREN ESLEIPENA					
Zehaztu gabeak	434	51,2	46,7	46,5	4,8
Eliza Katolikoa	36	4,3	6,8	8,1	-3,8
Gizarte xedeak	343	40,5	39,9	38,1	2,4
Biak	34	4,0	6,6	7,4	-3,4
F. AITORPENAK SEXUAREN ARABERA					
Emakumezkoen aitorpenak	325	38,4	41,4	44,3	-5,9
Gizonezkoen aitorpenak	522	61,6	58,6	55,7	5,9

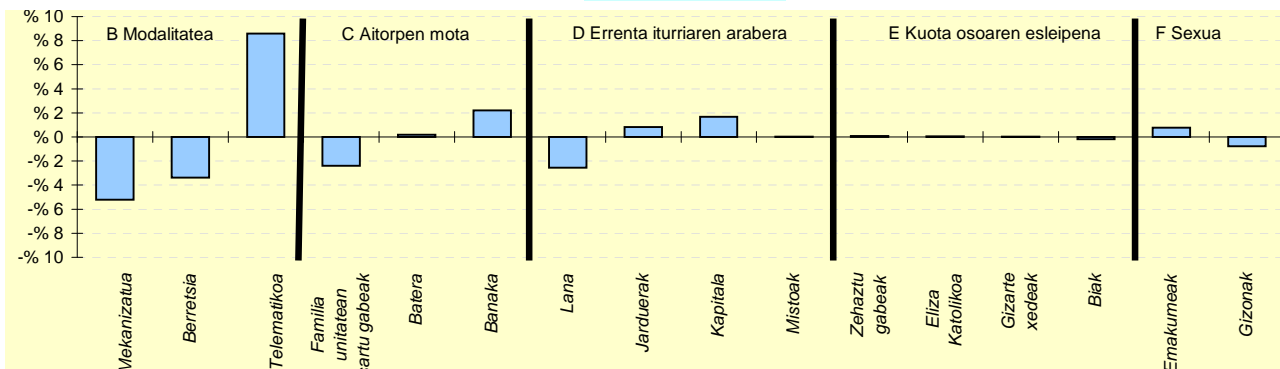
KONTZEPTUAK	ZARAUZ			5.TALDEA	GIPUZKOA	DIFERENTZIA	INDIZEA
	GUZTIRA (1)	BATEZ BEST. (2)	BIZTANLEKO (3)	BIZTANLEKO (4)	BIZTANLEKO (5)	BIZTANLEKO (6) = (3) - (5)	BIZTANLEKO (Gipuzkoa=100)
1. AITORPEN BATERATUA 2019ko PFEZ							
	ZARAUZ 23.360			12.270			52,5
ERRENTA ITURRIAK							
1. Lana	304.589.937	24.824	13.039	11.311	12.577	462	103,7
2. Kapital higikorra	17.390.428	1.417	744	498	690	55	107,9
3. Kapital higiezina	16.417.646	1.338	703	385	503	200	139,8
4. Jarduera ekonomikoak	25.989.355	2.118	1.113	798	936	177	118,9
5. Ondare irabazi eta galerak	15.797.803	1.288	676	321	703	-27	96,2
6. Errenta egozpenak	111	0	0	0	1	-1	0,5
7. OINARRI EZARGARRIA (1+2+3+4+5+6)	380.185.280	30.985	16.275	13.313	15.409	866	105,6
MURRIZPENAK							
8. Mutualitatei, pensio planei eta BGAEei egindako ekarpenak	10.926.108	890	468	367	437	31	107,0
9. Batera tributatzeagatik	9.495.363	774	406	431	405	2	100,5
10. Beste murrizpen batzuk	1.986.158	162	85	38	60	25	142,5
11. MURRIZPENAK, GUZTIRA (8+9+10)	22.407.630	1.826	959	836	901	58	106,4
12. OINARRI LIKIDAGARRIA (7-11)	357.777.651	29.159	15.316	12.477	14.508	808	105,6
13. AURRETIKO KUOTA OSOA	96.122.318	7.834	4.115	3.248	3.844	271	107,0
14. KUOTAREN MURRIZPENA	16.543.932	1.348	708	688	713	-5	99,3
15. KUOTA OSOA	79.578.389	6.486	3.407	2.560	3.131	276	108,8
KENKARIAK							
16. Ondorengo ahaideak	4.062.675	331	174	149	158	16	110,2
17. Aurreko ahaideak	20.230	2	1	1	1	0	113,0
18. Minusbaliatuak eta menpekotasuna	1.630.496	133	70	77	78	-8	89,4
19. 65 urtetik gorako adina	1.165.828	95	50	60	56	-6	89,1
20. Ohiko etxebizitza errentan hartzea	1.537.839	125	66	48	55	11	119,7
21. Ohiko etxebizitza erostea	3.041.323	248	130	133	141	-10	92,6
22. Ezarpen bikoitza	104.933	9	4	2	4	0	108,0
23. Sindikatuen kuotengatik	67.063	5	3	3	3	-0	96,0
24. Jarduera ekonomikoak sustatzea	54.886	4	2	2	2	-0	99,9
25. Dohaintzak	226.919	18	10	6	8	2	118,6
26. Beste kenkari batzuk	6.418	1	0	0	0	-0	60,9
27. KENKARIAK, GUZTIRA (16+17+...+26)	11.918.610	971	510	481	506	4	100,7
28. KUOTA LIKIDOA	68.950.139	5.619	2.952	2.144	2.685	267	109,9
KONTURAKO ORDAINKETAK							
29. Lana	59.102.413	4.817	2.530	1.958	2.307	223	109,7
30. Kapital higikorra	3.441.959	281	147	102	141	6	104,3
31. Kapital higiezina	1.766.257	144	76	36	49	26	152,8
32. Jarduera ekonomikoak	4.091.637	333	175	122	148	27	118,2
33. Inbertsio kolektiboko erakundeak	288.576	24	12	5	8	4	152,1
34. Gainontzeko abxikipenak eta konturako ordainketak	-5.410	-0	-0	-0	-0	-0	117,7
35. KONTURAKO ORDAINKETAK, GUZTIRA (29+30+...+34)	68.685.432	5.598	2.940	2.224	2.654	286	110,8
36. KUOTA DIFERENTZIALA (28-35)	264.707	22	11	-79	31	-19	36,9
ERRENTAREN EGITURA (%)							
37. Lana (1 / 7)	80,1			85,0	81,6	-1,5	98,2
38. Kapital higikorra eta higiezina ((2+3) / 7)	8,9			6,6	7,7	1,2	114,9
39. Jarduera ekonomikoak (4 / 7)	6,8			6,0	6,1	0,8	112,6
40. Mutualitateak, pensio planak eta BGAEak (8 / 7)	2,9			2,8	2,8	0,0	101,3
41. Oinarri likidagarria (12 / 7)	94,1			93,7	94,2	-0,0	100,0
KARGA TASAK (%)							
42. Batez besteko karga tasa (13 / 12)	26,9			26,0	26,5	0,4	101,4
43. Karga tasa efektiboa (28 / 12)	19,3			17,2	18,5	0,8	104,1
DATUAK SEXUAREN ARABERA							
44. Emakumezkoen oinarri likidagarria	137.153.300	24.806	11.414	9.211	10.996	418	103,8
45. Gizonezkoen oinarri likidagarria	220.624.351	32.729	19.449	15.915	18.186	1.263	106,9
46. Emakume-gizonen oin.likidagarrien arteko arraila (%)	37,8	24,2	41,3	42,1	39,5	1,8	104,5

Zenbatekoak eurotan



5.- AITORPEN KOPURUAREN BANAKETA

OL: 29.159
DI: %55,4

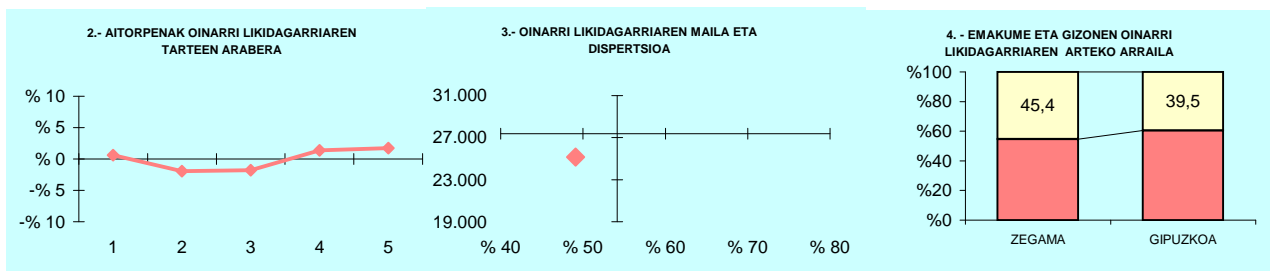


6.- AITORPEN KOPURUAREN BANAKETA

	ZARAUZ		5.TALDEA % (3)	GIPUZKOA % (4)	DIFERENTZIA (5)= (2)-(4)
	Kopurua (1)	% (2)			
A. OINARRI LIKIDAGARRIAREN TARTEAK (euroak)					
1- 12.043raino	2.264	18,5	22,2	20,0	-1,5
2- 12.043 - 18.931	2.278	18,6	22,6	20,0	-1,4
3- 18.931 - 26.093	2.333	19,0	20,9	20,0	-1,0
4- 26.093 - 35.400	2.460	20,0	18,4	20,0	0,0
5- 35.400tik gora	2.935	23,9	16,0	20,0	3,9
B. MODALITATEA					
Mekanizatua	1.537	12,5	18,4	17,7	-5,2
Berretsia	6.292	51,3	55,7	54,7	-3,4
Telematika	4.441	36,2	25,9	27,6	8,6
C. AITORPEN MOTA					
Familia unitatean sartu gabeak	4.365	35,6	37,4	38,0	-2,4
Batera	2.335	19,0	20,7	18,8	0,2
Banaka	5.570	45,4	41,9	43,2	2,2
D. ERRENTA ITURRIAREN ARABERA					
Lana	10.424	85,0	88,2	87,5	-2,5
Jarduerak	961	7,8	6,8	7,0	0,8
Kapitala	748	6,1	3,8	4,4	1,7
Mistoak	137	1,1	1,2	1,1	0,0
E. KUOTA OSOAREN %0,7AREN ESLEIPENA					
Zehaztu gabeak	5.712	46,6	47,3	46,5	0,1
Eliza Katolikoa	997	8,1	7,2	8,1	0,1
Gizarte xedeak	4.675	38,1	38,6	38,1	0,0
Biak	886	7,2	6,8	7,4	-0,2
F. AITORPENAK SEXUAREN ARABERA					
Emakumezkoen aitorpenak	5.529	45,1	43,5	44,3	0,8
Gizonezkoen aitorpenak	6.741	54,9	56,5	55,7	-0,8

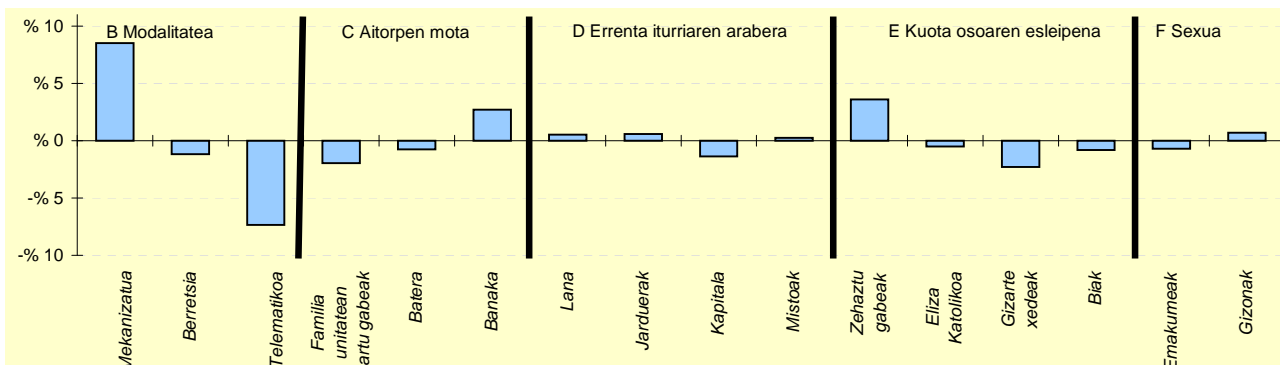
KONTZEPTUAK	ZEGAMA			2.TALDEA	GIPUZKOA	DIFERENTZIA	INDIZEA
	GUZTIRA (1)	BATEZ BEST. (2)	BIZTANLEKO (3)	BIZTANLEKO (4)	BIZTANLEKO (5)	BIZTANLEKO (6) = (3) - (5)	BIZTANLEKO (Gipuzkoa=100)
1. AITORPEN BATERATUA 2019ko PFEZ	ZEGAMA			819		53,7	
	Biztanle kopurua			Aitorpen kop.		Aitorpenak biztanleko (%)	
ERRENTA ITURRIAK							
1. Lana	18.903.424	23.081	12.404	12.140	12.577	-173	98,6
2. Kapital higikorra	942.851	1.151	619	461	690	-71	89,7
3. Kapital higiezina	369.389	451	242	330	503	-260	48,2
4. Jarduera ekonomikoak	1.273.750	1.555	836	833	936	-100	89,3
5. Ondare irabazi eta galerak	656.954	802	431	215	703	-272	61,3
6. Errenta egozpenak	0	0	0	0	1	-1	0,0
7. OINARRI EZARGARRIA (1+2+3+4+5+6)	22.146.368	27.041	14.532	13.978	15.409	-877	94,3
MURRIZPENAK							
8. Mutualitatei, pensio planei eta BGAEei egindako ekarpenak	921.982	1.126	605	520	437	168	138,4
9. Batera tributatzeagatik	585.961	715	384	421	405	-20	95,0
10. Beste murrizpen batzuk	37.268	46	24	26	60	-35	41,0
11. MURRIZPENAK, GUZTIRA (8+9+10)	1.545.211	1.887	1.014	967	901	112	112,5
12. OINARRI LIKIDAGARRIA (7-11)	20.601.158	25.154	13.518	13.011	14.508	-990	93,2
13. AURRETIKO KUOTA OSOA	5.250.412	6.411	3.445	3.359	3.844	-399	89,6
14. KUOTAREN MURRIZPENA	1.101.821	1.345	723	704	713	10	101,4
15. KUOTA OSOA	4.148.591	5.065	2.722	2.655	3.131	-408	87,0
KENKARIAK							
16. Ondorengo ahaideak	293.542	358	193	178	158	35	122,1
17. Aurreko ahaideak	1.879	2	1	1	1	0	160,9
18. Minusbaliatuak eta menpekotasuna	172.125	210	113	82	78	35	144,7
19. 65 urtetik gorako adina	74.815	91	49	52	56	-7	87,6
20. Ohiko etxebizitza errentan hartzea	31.760	39	21	32	55	-34	37,9
21. Ohiko etxebizitza erostea	241.338	295	158	138	141	18	112,6
22. Ezarpen bikoitza	0	0	0	3	4	-4	0,0
23. Sindikatuen kuotengatik	4.907	6	3	3	3	0	107,6
24. Jarduera ekonomikoak sustatzea	183	0	0	3	2	-2	5,1
25. Dohaintzak	6.888	8	5	6	8	-4	55,2
26. Beste kenkari batzuk	108	0	0	1	0	0	15,7
27. KENKARIAK, GUZTIRA (16+17+...+26)	827.545	1.010	543	498	506	37	107,2
28. KUOTA LIKIDOA	3.435.684	4.195	2.254	2.220	2.685	-431	84,0
KONTURAKO ORDAINKETAK							
29. Lana	3.229.053	3.943	2.119	2.107	2.307	-189	91,8
30. Kapital higikorra	196.090	239	129	96	141	-13	91,1
31. Kapital higiezina	15.006	18	10	30	49	-40	19,9
32. Jarduera ekonomikoak	168.469	206	111	122	148	-38	74,6
33. Inbertsio kolektiboko erakundeak	7.791	10	5	4	8	-3	62,9
34. Gainontzeko abxikipenak eta konturako ordainketak	0	0	0	-0	-0	0	0,0
35. KONTURAKO ORDAINKETAK, GUZTIRA (29+30+...+34)	3.616.409	4.416	2.373	2.359	2.654	-281	89,4
36. KUOTA DIFERENTZIALA (28-35)	-180.725	-221	-119	-139	31	-149	-386,0
ERRENTAREN EGITURA (%)							
37. Lana (1 / 7)	85,4			86,9	81,6	3,7	104,6
38. Kapital higikorra eta higiezina ((2+3) / 7)	5,9			5,7	7,7	-1,8	76,6
39. Jarduera ekonomikoak (4 / 7)	5,8			6,0	6,1	-0,3	94,7
40. Mutualitateak, pensio planak eta BGAEak (8 / 7)	4,2			3,7	2,8	1,3	146,7
41. Oinarri likidagarria (12 / 7)	93,0			93,1	94,2	-1,1	98,8
KARGA TASAK (%)							
42. Batez besteko karga tasa (13 / 12)	25,5			25,8	26,5	-1,0	96,2
43. Karga tasa efektiboa (28 / 12)	16,7			17,1	18,5	-1,8	90,1
DATUAK SEXUAREN ARABERA							
44. Emakumezkoen oinarri likidagarria	7.204.771	20.181	9.530	9.182	10.996	-1.466	86,7
45. Gizonezkoen oinarri likidagarria	13.396.387	28.997	17.443	16.716	18.186	-742	95,9
46. Emakume-gizonen oin.likidagarrien arteko arraila (%)	46,2	30,4	45,4	45,1	39,5	5,8	114,8

Zenbatekoak eurotan



5.- AITORPEN KOPURUAREN BANAKETA

OL: 25.154
DI: %49,1

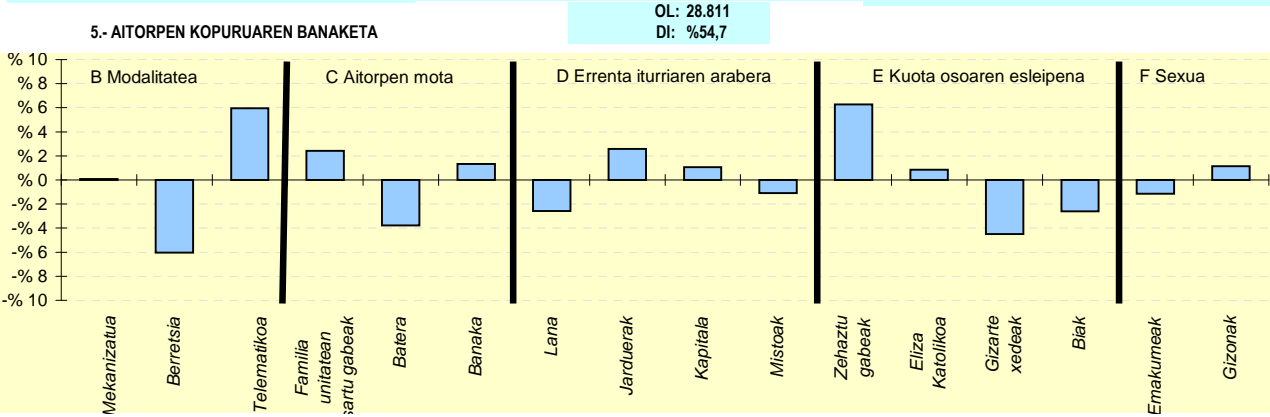
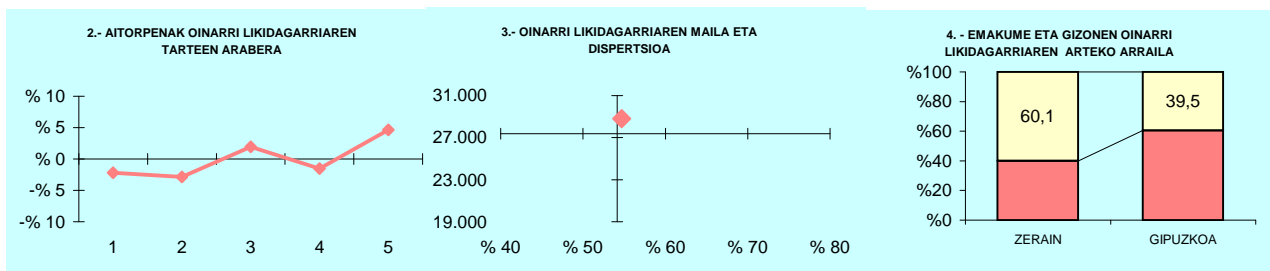


6.- AITORPEN KOPURUAREN BANAKETA

	ZEGAMA		2.TALDEA %	GIPUZKOA %	DIFERENTZIA (5)= (2)-(4)
	Kopurua (1)	% (2)			
A. OINARRI LIKIDAGARRIAREN TARTEAK (euroak)					
1- 12.043raino	169	20,6	19,2	20,0	0,6
2- 12.043 - 18.931	148	18,1	19,3	20,0	-1,9
3- 18.931 - 26.093	149	18,2	21,7	20,0	-1,8
4- 26.093 - 35.400	175	21,4	21,5	20,0	1,4
5- 35.400tik gora	178	21,7	18,3	20,0	1,7
B. MODALITATEA					
Mekanizatua	215	26,3	17,6	17,7	8,5
Berretsia	438	53,5	58,8	54,7	-1,2
Telematikoa	166	20,3	23,6	27,6	-7,3
C. AITORPEN MOTA					
Familia unitatean sartu gabeak	295	36,0	36,4	38,0	-2,0
Batera	148	18,1	20,0	18,8	-0,8
Banaka	376	45,9	43,6	43,2	2,7
D. ERRENTA ITURRIAREN ARABERA					
Lana	721	88,0	88,9	87,5	0,5
Jarduerak	62	7,6	7,0	7,0	0,6
Kapitala	25	3,1	3,2	4,4	-1,4
Mistoak	11	1,3	1,0	1,1	0,3
E. KUOTA OSOAREN %0,7AREN ESLEIPENA					
Zehaztu gabeak	410	50,1	46,7	46,5	3,6
Eliza Katolikoa	62	7,6	6,8	8,1	-0,5
Gizarte xedeak	293	35,8	39,9	38,1	-2,3
Biak	54	6,6	6,6	7,4	-0,8
F. AITORPENAK SEXUAREN ARABERA					
Emakumezkoen aitorpenak	357	43,6	41,4	44,3	-0,7
Gizonezkoen aitorpenak	462	56,4	58,6	55,7	0,7

KONTZEPTUAK	ZERAIN			1.TALDEA	GIPUZKOA	DIFERENTZIA	INDIZEA
	GUZTIRA (1)	BATEZ BEST. (2)	BIZTANLEKO (3)	BIZTANLEKO (4)	BIZTANLEKO (5)	BIZTANLEKO (6) = (3) - (5)	BIZTANLEKO (Gipuzkoa=100)
1. AITORPEN BATERATUA 2019ko PFEZ	ZERAIN			270	146		54,1
ERRENTA ITURRIAK							
1. Lana	3.463.698	23.724	12.829	11.706	12.577	252	102,0
2. Kapital higikorra	192.419	1.318	713	502	690	23	103,3
3. Kapital higiezina	79.399	544	294	346	503	-209	58,5
4. Jarduera ekonomikoak	210.159	1.439	778	969	936	-157	83,2
5. Ondare irabazi eta galerak	529.201	3.625	1.960	415	703	1.257	278,7
6. Errenta egozpenak	0	0	0	0	1	-1	0,0
7. OINARRI EZARGARRIA (1+2+3+4+5+6)	4.474.874	30.650	16.574	13.939	15.409	1.165	107,6
MURRIZPENAK							
8. Mutualitatei, pensio planei eta BGAEei egindako ekarpenak	178.734	1.224	662	487	437	225	151,4
9. Batera tributatzeagatik	89.645	614	332	404	405	-73	82,1
10. Beste murrizpen batzuk	118	1	0	25	60	-59	0,7
11. MURRIZPENAK, GUZTIRA (8+9+10)	268.498	1.839	994	916	901	93	110,3
12. OINARRI LIKIDAGARRIA (7-11)	4.206.377	28.811	15.579	13.024	14.508	1.072	107,4
13. AURRETIKO KUOTA OSOA	1.076.985	7.377	3.989	3.385	3.844	145	103,8
14. KUOTAREN MURRIZPENA	197.953	1.356	733	678	713	20	102,8
15. KUOTA OSOA	879.032	6.021	3.256	2.706	3.131	125	104,0
KENKARIAK							
16. Ondorengo ahaideak	46.247	317	171	190	158	13	108,6
17. Aurreko ahaideak	578	4	2	2	1	1	279,4
18. Minusbaliatuak eta menpekotasuna	21.165	145	78	84	78	0	100,4
19. 65 urtetik gorako adina	14.119	97	52	48	56	-4	93,3
20. Ohiko etxebizitza errentan hartzea	8.071	55	30	21	55	-25	54,4
21. Ohiko etxebizitza erostea	28.168	193	104	126	141	-36	74,2
22. Ezarpen bikoitza	0	0	0	1	4	-4	0,0
23. Sindikatuen kuotengatik	522	4	2	3	3	-1	64,6
24. Jarduera ekonomikoak sustatzea	2.651	18	10	4	2	7	417,4
25. Dohaintzak	1.224	8	5	4	8	-4	55,3
26. Beste kenkari batzuk	131	1	0	0	0	0	107,7
27. KENKARIAK, GUZTIRA (16+17+...+26)	122.875	842	455	484	506	-51	89,9
28. KUOTA LIKIDOA	768.536	5.264	2.846	2.291	2.685	162	106,0
KONTURAKO ORDAINKETAK							
29. Lana	624.130	4.275	2.312	2.114	2.307	4	100,2
30. Kapital higikorra	44.466	305	165	105	141	23	116,6
31. Kapital higiezina	7.213	49	27	32	49	-23	54,0
32. Jarduera ekonomikoak	32.254	221	119	146	148	-29	80,6
33. Inbertsio kolektiboko erakundeak	6.306	43	23	5	8	15	287,5
34. Gainontzeko abxikipenak eta konturako ordainketak	0	0	0	0	-0	0	0,0
35. KONTURAKO ORDAINKETAK, GUZTIRA (29+30+...+34)	714.369	4.893	2.646	2.402	2.654	-8	99,7
36. KUOTA DIFERENTZIALA (28-35)	54.167	371	201	-111	31	170	653,1
ERRENTAREN EGITURA (%)							
37. Lana (1 / 7)	77,4			84,0	81,6	-4,2	94,8
38. Kapital higikorra eta higiezina ((2+3) / 7)	6,1			6,1	7,7	-1,7	78,5
39. Jarduera ekonomikoak (4 / 7)	4,7			7,0	6,1	-1,4	77,3
40. Mutualitateak, pensio planak eta BGAEak (8 / 7)	4,0			3,5	2,8	1,2	140,8
41. Oinarri likidagarria (12 / 7)	94,0			93,4	94,2	-0,2	99,8
KARGA TASAK (%)							
42. Batez besteko karga tasa (13 / 12)	25,6			26,0	26,5	-0,9	96,6
43. Karga tasa efektiboa (28 / 12)	18,3			17,6	18,5	-0,2	98,7
DATUAK SEXUAREN ARABERA							
44. Emakumezkoen oinarri likidagarria	1.250.099	19.843	8.994	8.675	10.996	-2.003	81,8
45. Gizonezkoen oinarri likidagarria	2.956.278	35.618	22.567	16.958	18.186	4.361	124,1
46. Emakume-gizonen oin.likidagarrien arteko arraila (%)	57,7	44,3	60,1	48,8	39,5	20,6	152,1

Zenbatekoak eurotan

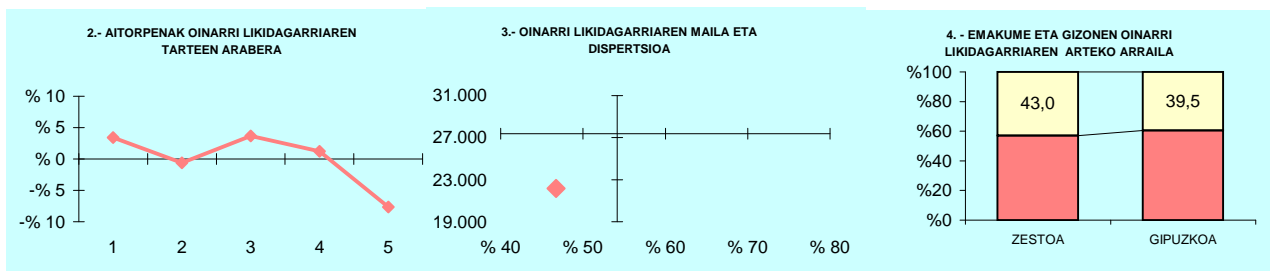


6.- AITORPEN KOPURUAREN BANAKETA

	ZERAIN		1.TALDEA %	GIPUZKOA %	DIFERENTZIA (5)= (2)-(4)
	Kopurua (1)	% (2)			
A. OINARRI LIKIDAGARRIAREN TARTEAK (euroak)					
1- 12.043ra	26	17,8	21,8	20,0	-2,2
2- 12.043 - 18.931	25	17,1	18,0	20,0	-2,9
3- 18.931 - 26.093	32	21,9	20,1	20,0	1,9
4- 26.093 - 35.400	27	18,5	19,4	20,0	-1,5
5- 35.400tik gora	36	24,7	20,7	20,0	4,7
B. MODALITATEA					
Mekanizatua	26	17,8	18,4	17,7	0,1
Berretsia	71	48,6	52,2	54,7	-6,0
Telematikoa	49	33,6	29,4	27,6	6,0
C. AITORPEN MOTA					
Familia unitatean sartu gabeak	59	40,4	35,7	38,0	2,4
Batera	22	15,1	19,7	18,8	-3,8
Banaka	65	44,5	44,6	43,2	1,3
D. ERRENTA ITURRIAREN ARABERA					
Lana	124	84,9	85,5	87,5	-2,6
Jarduerak	14	9,6	8,9	7,0	2,6
Kapitala	8	5,5	4,3	4,4	1,1
Mistoak	0	0,0	1,3	1,1	-1,1
E. KUOTA OSOAREN %0,7AREN ESLEIPENA					
Zehaztu gabeak	77	52,7	52,1	46,5	6,3
Eliza Katolikoa	13	8,9	6,4	8,1	0,8
Gizarte xedeak	49	33,6	35,4	38,1	-4,5
Biak	7	4,8	6,1	7,4	-2,6
F. AITORPENAK SEXUAREN ARABERA					
Emakumezkoen aitorpenak	63	43,2	39,4	44,3	-1,1
Gizonezkoen aitorpenak	83	56,8	60,6	55,7	1,1

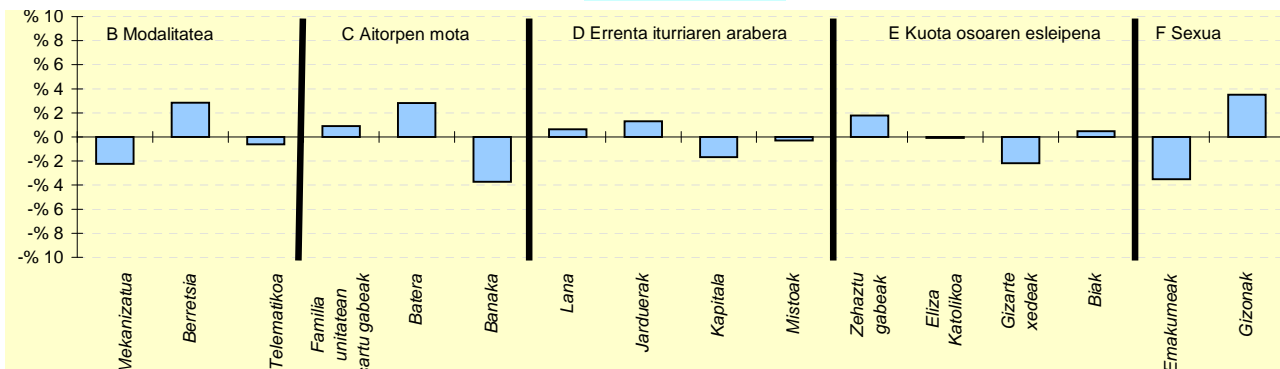
KONTZEPTUAK	ZESTOA			2.TALDEA	GIPUZKOA	DIFERENTZIA	INDIZEA
	GUZTIRA (1)	BATEZ BEST. (2)	BIZTANLEKO (3)	BIZTANLEKO (4)	BIZTANLEKO (5)	BIZTANLEKO (6) = (3) - (5)	BIZTANLEKO (Gipuzkoa=100)
1. AITORPEN BATERATUA 2019ko PFEZ	ZESTOA 3.772			1.890	50,1		
ERRENTA ITURRIAK							
1. Lana	40.147.381	21.242	10.644	12.140	12.577	-1.933	84,6
2. Kapital higikorra	488.159	258	129	461	690	-560	18,8
3. Kapital higiezina	801.247	424	212	330	503	-290	42,3
4. Jarduera ekonomikoak	3.272.968	1.732	868	833	936	-68	92,7
5. Ondare irabazi eta galerak	343.711	182	91	215	703	-612	13,0
6. Errenta egozpenak	0	0	0	0	1	-1	0,0
7. OINARRI EZARGARRIA (1+2+3+4+5+6)	45.053.466	23.838	11.944	13.978	15.409	-3.465	77,5
MURRIZPENAK							
8. Mutualitatei, pensio planei eta BGAEei egindako ekarpenak	1.432.306	758	380	520	437	-57	86,9
9. Batera tributatzeagatik	1.645.251	871	436	421	405	32	107,8
10. Beste murrizpen batzuk	68.580	36	18	26	60	-41	30,5
11. MURRIZPENAK, GUZTIRA (8+9+10)	3.146.137	1.665	834	967	901	-67	92,5
12. OINARRI LIKIDAGARRIA (7-11)	41.907.329	22.173	11.110	13.011	14.508	-3.397	76,6
13. AURRETIKO KUOTA OSOA	10.682.744	5.652	2.832	3.359	3.844	-1.012	73,7
14. KUOTAREN MURRIZPENA	2.532.119	1.340	671	704	713	-42	94,1
15. KUOTA OSOA	8.150.627	4.313	2.161	2.655	3.131	-970	69,0
KENKARIAK							
16. Ondorengo ahaideak	697.227	369	185	178	158	27	117,1
17. Aurreko ahaideak	7.370	4	2	1	1	1	255,0
18. Minusbaliatuak eta menpekotasuna	286.467	152	76	82	78	-2	97,3
19. 65 urtetik gorako adina	176.920	94	47	52	56	-9	83,7
20. Ohiko etxebizitza errentan hartzea	128.426	68	34	32	55	-21	61,9
21. Ohiko etxebizitza erostea	480.272	254	127	138	141	-13	90,5
22. Ezarpen bikoitza	4.145	2	1	3	4	-3	26,4
23. Sindikatuen kuotengatik	14.050	7	4	3	3	1	124,5
24. Jarduera ekonomikoak sustatzea	8.695	5	2	3	2	-0	98,0
25. Dohaintzak	16.794	9	4	6	8	-4	54,3
26. Beste kenkari batzuk	1.116	1	0	1	0	-0	65,6
27. KENKARIAK, GUZTIRA (16+17+...+26)	1.821.482	964	483	498	506	-24	95,4
28. KUOTA LIKIDOA	6.582.664	3.483	1.745	2.220	2.685	-940	65,0
KONTURAKO ORDAINKETAK							
29. Lana	6.758.336	3.576	1.792	2.107	2.307	-516	77,7
30. Kapital higikorra	124.217	66	33	96	141	-108	23,3
31. Kapital higiezina	49.655	26	13	30	49	-36	26,6
32. Jarduera ekonomikoak	568.106	301	151	122	148	2	101,7
33. Inbertsio kolektiboko erakundeak	6.519	3	2	4	8	-6	21,3
34. Gainontzeko abxikipenak eta konturako ordainketak	-4.122	-2	-1	-0	-0	-1	555,4
35. KONTURAKO ORDAINKETAK, GUZTIRA (29+30+...+34)	7.502.710	3.970	1.989	2.359	2.654	-665	74,9
36. KUOTA DIFERENTZIALA (28-35)	-920.046	-487	-244	-139	31	-275	-794,0
ERRENTAREN EGITURA (%)							
37. Lana (1 / 7)	89,1			86,9	81,6	7,5	109,2
38. Kapital higikorra eta higiezina ((2+3) / 7)	2,9			5,7	7,7	-4,9	37,0
39. Jarduera ekonomikoak (4 / 7)	7,3			6,0	6,1	1,2	119,6
40. Mutualitateak, pensio planak eta BGAEak (8 / 7)	3,2			3,7	2,8	0,3	112,1
41. Oinarri likidagarria (12 / 7)	93,0			93,1	94,2	-1,1	98,8
KARGA TASAK (%)							
42. Batez besteko karga tasa (13 / 12)	25,5			25,8	26,5	-1,0	96,2
43. Karga tasa efektiboa (28 / 12)	15,7			17,1	18,5	-2,8	84,9
DATUAK SEXUAREN ARABERA							
44. Emakumezkoen oinarri likidagarria	14.364.210	18.631	7.971	9.182	10.996	-3.025	72,5
45. Gizonezkoen oinarri likidagarria	27.543.119	24.614	13.981	16.716	18.186	-4.204	76,9
46. Emakume-gizonen oin.likidagarrien arteko arraila (%)	47,8	24,3	43,0	45,1	39,5	3,5	108,7

Zenbatekoak eurotan



5.- AITORPEN KOPURUAREN BANAKETA

OL: 22.173
DI: %46,7

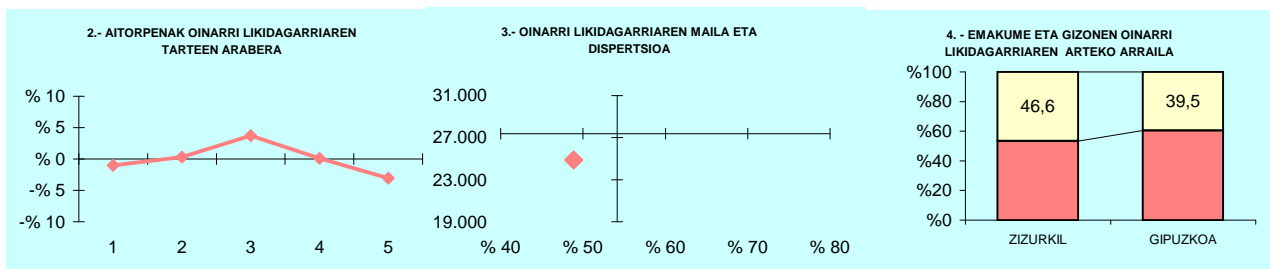


6.- AITORPEN KOPURUAREN BANAKETA

	ZESTOA		2.TALDEA %	GIPUZKOA %	DIFERENTZIA (5)=(2)-(4)
	Kopurua (1)	% (2)			
A. OINARRI LIKIDAGARRIAREN TARTEAK (euroak)					
1- 12.043ra	443	23,4	19,2	20,0	3,4
2- 12.043 - 18.931	366	19,4	19,3	20,0	-0,6
3- 18.931 - 26.093	447	23,7	21,7	20,0	3,7
4- 26.093 - 35.400	401	21,2	21,5	20,0	1,2
5- 35.400tik gora	233	12,3	18,3	20,0	-7,7
B. MODALITATEA					
Mekanizatua	293	15,5	17,6	17,7	-2,2
Berretsia	1.087	57,5	58,8	54,7	2,9
Telematikoa	510	27,0	23,6	27,6	-0,6
C. AITORPEN MOTA					
Familia unitatean sartu gabeak	735	38,9	36,4	38,0	0,9
Batera	409	21,6	20,0	18,8	2,8
Banaka	746	39,5	43,6	43,2	-3,7
D. ERRENTA ITURRIAREN ARABERA					
Lana	1.666	88,1	88,9	87,5	0,6
Jarduerak	157	8,3	7,0	7,0	1,3
Kapitala	52	2,8	3,2	4,4	-1,7
Mistoak	15	0,8	1,0	1,1	-0,3
E. KUOTA OSOAREN %0,7AREN ESLEIPENA					
Zehaztu gabeak	912	48,3	46,7	46,5	1,8
Eliza Katolikoa	151	8,0	6,8	8,1	-0,1
Gizarte xedeak	678	35,9	39,9	38,1	-2,2
Biak	149	7,9	6,6	7,4	0,5
F. AITORPENAK SEXUAREN ARABERA					
Emakumezkoen aitorpenak	771	40,8	41,4	44,3	-3,5
Gizonezkoen aitorpenak	1.119	59,2	58,6	55,7	3,5

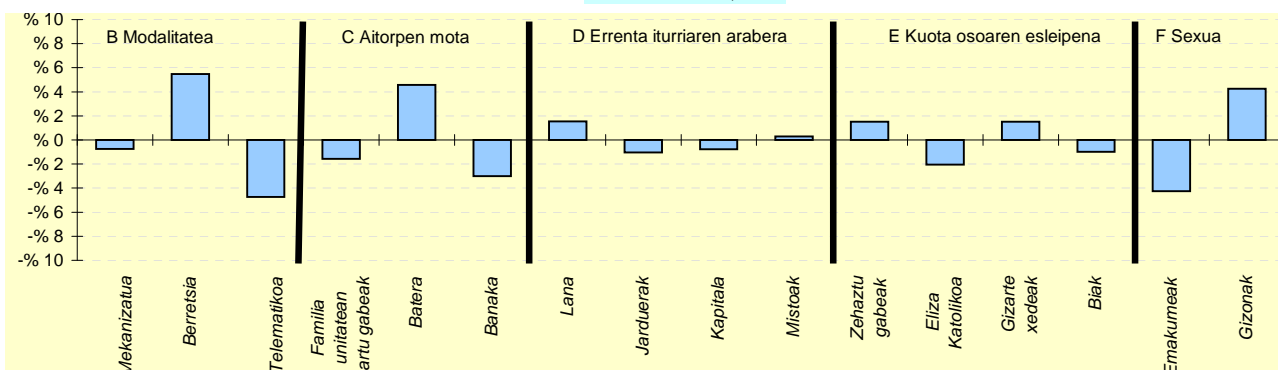
KONTZEPTUAK	ZIZURKIL			2.TALDEA	GIPUZKOA	DIFERENTZIA	INDIZEA
	GUZTIRA (1)	BATEZ BEST. (2)	BIZTANLEKO (3)	BIZTANLEKO (4)	BIZTANLEKO (5)	BIZTANLEKO (6) = (3) - (5)	BIZTANLEKO (Gipuzkoa=100)
1. AITORPEN BATERATUA 2019ko PFEZ							
	ZIZURKIL			1.513			50,0
	3.025						
	Biztanle kopurua			Aitorpen kop.			Aitorpenak biztanleko (%)
ERRENTA ITURRIAK							
1. Lana	34.895.873	23.064	11.536	12.140	12.577	-1.041	91,7
2. Kapital higikorra	927.417	613	307	461	690	-383	44,5
3. Kapital higiezina	1.445.396	955	478	330	503	-25	95,1
4. Jarduera ekonomikoak	1.962.998	1.297	649	833	936	-287	69,4
5. Ondare irabazi eta galerak	1.061.580	702	351	215	703	-352	49,9
6. Errenta egozpenak	0	0	0	0	1	-1	0,0
7. OINARRI EZARGARRIA (1+2+3+4+5+6)	40.293.266	26.631	13.320	13.978	15.409	-2.089	86,4
MURRIZPENAK							
8. Mutualitatei, pensio planei eta BGAEei egindako ekarpenak	1.173.394	776	388	520	437	-49	88,7
9. Batera tributatzegatik	1.405.319	929	465	421	405	60	114,8
10. Beste murrizpen batzuk	61.022	40	20	26	60	-40	33,8
11. MURRIZPENAK, GUZTIRA (8+9+10)	2.639.735	1.745	873	967	901	-29	96,8
12. OINARRI LIKIDAGARRIA (7-11)	37.653.530	24.887	12.447	13.011	14.508	-2.060	85,8
13. AURRETIKO KUOTA OSOA	9.762.712	6.453	3.227	3.359	3.844	-617	84,0
14. KUOTAREN MURRIZPENA	2.038.161	1.347	674	704	713	-40	94,5
15. KUOTA OSOA	7.724.730	5.106	2.554	2.655	3.131	-577	81,6
KENKARIAK							
16. Ondorengo ahaideak	528.267	349	175	178	158	17	110,7
17. Aurreko ahaideak	2.890	2	1	1	1	0	124,7
18. Minusbaliatuak eta menpekotasuna	226.364	150	75	82	78	-3	95,9
19. 65 urtetik gorako adina	143.693	95	48	52	56	-9	84,8
20. Ohiko etxebizitza errentan hartzea	125.406	83	41	32	55	-14	75,4
21. Ohiko etxebizitza erostea	420.665	278	139	138	141	-2	98,9
22. Ezarpen bikoitza	960	1	0	3	4	-4	7,6
23. Sindikatuen kuotengatik	7.994	5	3	3	3	0	88,3
24. Jarduera ekonomikoak sustatzea	7.310	5	2	3	2	0	102,7
25. Dohaintzak	12.079	8	4	6	8	-4	48,7
26. Beste kenkari batzuk	3.343	2	1	1	0	1	244,8
27. KENKARIAK, GUZTIRA (16+17+...+26)	1.478.971	978	489	498	506	-18	96,5
28. KUOTA LIKIDOA	6.449.510	4.263	2.132	2.220	2.685	-553	79,4
KONTURAKO ORDAINKETAK							
29. Lana	6.210.748	4.105	2.053	2.107	2.307	-254	89,0
30. Kapital higikorra	222.806	147	74	96	141	-68	52,1
31. Kapital higiezina	180.295	119	60	30	49	10	120,5
32. Jarduera ekonomikoak	335.889	222	111	122	148	-37	75,0
33. Inbertsio kolektiboko erakundeak	6.689	4	2	4	8	-6	27,2
34. Gainontzeko abxikipenak eta konturako ordainketak	620	0	0	-0	-0	0	-104,1
35. KONTURAKO ORDAINKETAK, GUZTIRA (29+30+...+34)	6.957.047	4.598	2.300	2.359	2.654	-354	86,6
36. KUOTA DIFERENTZIALA (28-35)	-507.537	-335	-168	-139	31	-199	-546,2
ERRENTAREN EGITURA (%)							
37. Lana (1 / 7)	86,6			86,9	81,6	5,0	106,1
38. Kapital higikorra eta higiezina ((2+3) / 7)	5,9			5,7	7,7	-1,8	76,1
39. Jarduera ekonomikoak (4 / 7)	4,9			6,0	6,1	-1,2	80,2
40. Mutualitateak, pensio planak eta BGAEak (8 / 7)	2,9			3,7	2,8	0,1	102,6
41. Oinarri likidagarria (12 / 7)	93,4			93,1	94,2	-0,7	99,3
KARGA TASAK (%)							
42. Batez besteko karga tasa (13 / 12)	25,9			25,8	26,5	-0,6	97,9
43. Karga tasa efektiboa (28 / 12)	17,1			17,1	18,5	-1,4	92,6
DATUAK SEXUAREN ARABERA							
44. Emakumezkoen oinarri likidagarria	12.958.793	21.384	8.645	9.182	10.996	-2.351	78,6
45. Gizonezkoen oinarri likidagarria	24.694.737	27.227	16.183	16.716	18.186	-2.003	89,0
46. Emakume-gizonen oin.likidagarrien arteko arraila (%)	47,5	21,5	46,6	45,1	39,5	7,0	117,8

Zenbatekoak eurotan



5.- AITORPEN KOPURUAREN BANAKETA

OL: 24.887
DI: %48,8

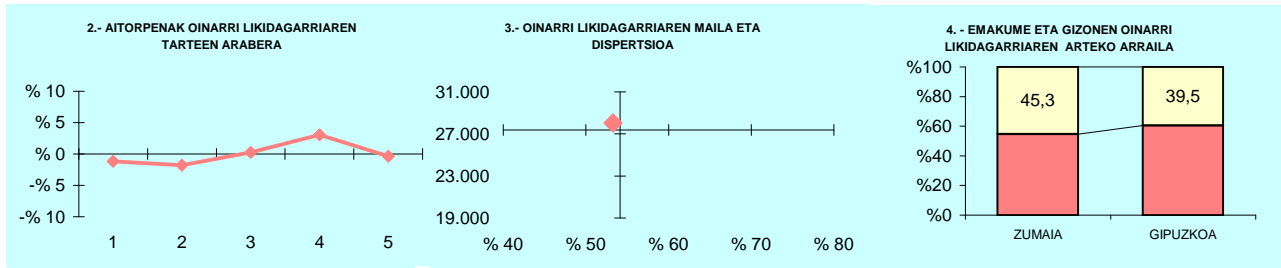


6.- AITORPEN KOPURUAREN BANAKETA

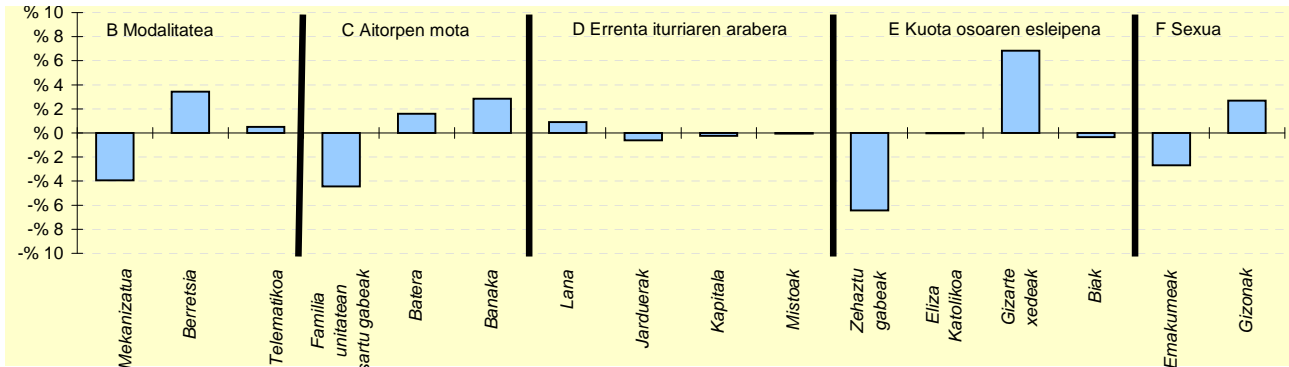
	ZIZURKIL		2.TALDEA %	GIPUZKOA %	DIFERENTZIA (5)= (2)-(4)
	Kopurua (1)	% (2)			
A. OINARRI LIKIDAGARRIAREN TARTEAK (euroak)					
1- 12.043ra	287	19,0	19,2	20,0	-1,0
2- 12.043 - 18.931	307	20,3	19,3	20,0	0,3
3- 18.931 - 26.093	359	23,7	21,7	20,0	3,7
4- 26.093 - 35.400	304	20,1	21,5	20,0	0,1
5- 35.400tik gora	256	16,9	18,3	20,0	-3,1
B. MODALITATEA					
Mekanizatua	257	17,0	17,6	17,7	-0,7
Berretsia	910	60,1	58,8	54,7	5,5
Telematika	346	22,9	23,6	27,6	-4,7
C. AITORPEN MOTA					
Familia unitatean sartu gabeak	551	36,4	36,4	38,0	-1,6
Batera	354	23,4	20,0	18,8	4,6
Banaka	608	40,2	43,6	43,2	-3,0
D. ERRENTA ITURRIAREN ARABERA					
Lana	1.347	89,0	88,9	87,5	1,5
Jarduerak	90	5,9	7,0	7,0	-1,1
Kapitala	55	3,6	3,2	4,4	-0,8
Mistoak	21	1,4	1,0	1,1	0,3
E. KUOTA OSOAREN %0,7AREN ESLEIPENA					
Zehaztu gabeak	726	48,0	46,7	46,5	1,5
Eliza Katolikoa	91	6,0	6,8	8,1	-2,1
Gizarte xedeak	599	39,6	39,9	38,1	1,5
Biak	97	6,4	6,6	7,4	-1,0
F. AITORPENAK SEXUAREN ARABERA					
Emakumezkoen aitortpenak	606	40,1	41,4	44,3	-4,2
Gizonezkoen aitortpenak	907	59,9	58,6	55,7	4,2

KONTZEPTUAK	ZUMAIA			4.TALDEA	GIPUZKOA	DIFERENTZIA	INDIZEA
	GUZTIRA (1)	BATEZ BEST. (2)	BIZTANLEKO (3)	BIZTANLEKO (4)	BIZTANLEKO (5)	BIZTANLEKO (6) = (3) - (5)	BIZTANLEKO (Gipuzkoa=100)
1. AITORPEN BATERATUA 2019ko PFEZ	ZUMAIA 10.111			5.240		51,8	
ERRENTA ITURRIAK							
1. Lana	126.707.894	24.181	12.532	12.381	12.577	-45	99,6
2. Kapital higikorra	13.166.901	2.513	1.302	628	690	613	188,8
3. Kapital higiezina	4.564.506	871	451	411	503	-51	89,8
4. Jarduera ekonomikoak	8.656.233	1.652	856	825	936	-80	91,5
5. Ondare irabazi eta galerak	3.368.583	643	333	705	703	-370	47,4
6. Errenta egozpenak	0	0	0	0	1	-1	0,0
7. OINARRI EZARGARRIA (1+2+3+4+5+6)	156.464.116	29.860	15.475	14.950	15.409	66	100,4
MURRIZPENAK							
8. Mutualitatei, pensio planei eta BGAEei egindako ekarpenak	4.850.675	926	480	467	437	43	109,7
9. Batera tributatzeagatik	4.380.766	836	433	422	405	29	107,1
10. Beste murrizpen batzuk	222.256	42	22	40	60	-38	36,8
11. MURRIZPENAK, GUZTIRA (8+9+10)	9.453.697	1.804	935	929	901	34	103,7
12. OINARRI LIKIDAGARRIA (7-11)	147.010.419	28.055	14.540	14.021	14.508	32	100,2
13. AURRETIKO KUOTA OSOA	38.450.556	7.338	3.803	3.656	3.844	-41	98,9
14. KUOTAREN MURRIZPENA	7.099.816	1.355	702	710	713	-11	98,4
15. KUOTA OSOA	31.350.742	5.983	3.101	2.946	3.131	-30	99,0
KENKARIAK							
16. Ondorengo ahaideak	1.902.737	363	188	167	158	30	119,3
17. Aurreko ahaideak	6.069	1	1	1	1	-0	78,3
18. Minusbaliatuak eta menpekotasuna	691.356	132	68	81	78	-10	87,6
19. 65 urtetik gorako adina	467.468	89	46	57	56	-10	82,5
20. Ohiko etxebizitza errentan hartzea	450.729	86	45	42	55	-10	81,1
21. Ohiko etxebizitza erostea	1.519.475	290	150	141	141	10	106,8
22. Ezarpen bikoitza	7.775	1	1	2	4	-3	18,5
23. Sindikatuen kuotengatik	38.578	7	4	3	3	1	127,5
24. Jarduera ekonomikoak sustatzea	42.594	8	4	3	2	2	179,1
25. Dohaintzak	65.334	12	6	6	8	-2	78,9
26. Beste kenkari batzuk	2.663	1	0	0	0	-0	58,4
27. KENKARIAK, GUZTIRA (16+17+...+26)	5.194.779	991	514	504	506	7	101,5
28. KUOTA LIKIDOA	26.674.208	5.090	2.638	2.503	2.685	-47	98,3
KONTURAKO ORDAINKETAK							
29. Lana	23.046.766	4.398	2.279	2.208	2.307	-28	98,8
30. Kapital higikorra	2.581.059	493	255	130	141	114	180,7
31. Kapital higiezina	447.736	85	44	41	49	-5	89,5
32. Jarduera ekonomikoak	1.331.255	254	132	127	148	-16	88,9
33. Inbertsio kolektiboko erakundeak	26.380	5	3	5	8	-6	32,1
34. Gainontzeko abikipenak eta konturako ordainketak	-5.076	-1	-1	-0	-0	-0	255,1
35. KONTURAKO ORDAINKETAK, GUZTIRA (29+30+...+34)	27.428.120	5.234	2.713	2.511	2.654	58	102,2
36. KUOTA DIFERENTZIALA (28-35)	-753.912	-144	-75	-8	31	-105	-242,7
ERRENTAREN EGITURA (%)							
37. Lana (1 / 7)	81,0			82,8	81,6	-0,6	99,2
38. Kapital higikorra eta higiezina ((2+3) / 7)	11,3			6,9	7,7	3,6	146,5
39. Jarduera ekonomikoak (4 / 7)	5,5			5,5	6,1	-0,5	91,1
40. Mutualitateak, pensio planak eta BGAEak (8 / 7)	3,1			3,1	2,8	0,3	109,3
41. Oinarri likidagarria (12 / 7)	94,0			93,8	94,2	-0,2	99,8
KARGA TASAK (%)							
42. Batez besteko karga tasa (13 / 12)	26,2			26,1	26,5	-0,3	98,7
43. Karga tasa efektiboa (28 / 12)	18,1			17,9	18,5	-0,4	98,0
DATUAK SEXUAREN ARABERA							
44. Emakumezkoen oinarri likidagarria	52.410.622	24.042	10.303	10.295	10.996	-693	93,7
45. Gizonezkoen oinarri likidagarria	94.599.797	30.915	18.830	17.858	18.186	644	103,5
46. Emakume-gizonen oin.likidagarrien arteko arraila (%)	44,6	22,2	45,3	42,4	39,5	5,8	114,5

Zenbatekoak eurotan



5.- AITORPEN KOPURUAREN BANAKETA

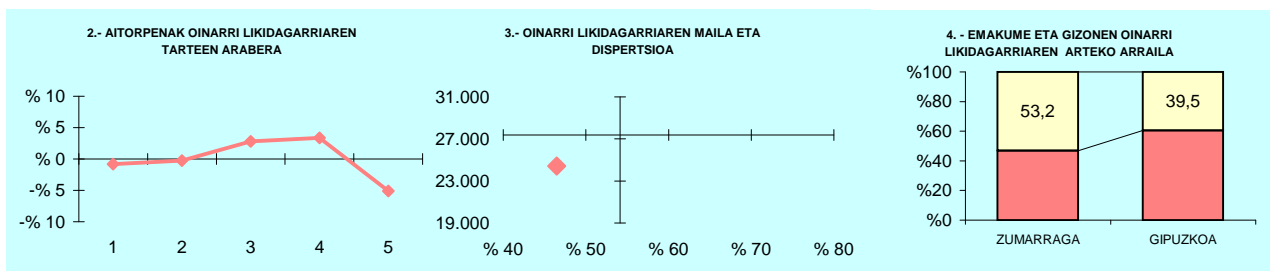


6.- AITORPEN KOPURUAREN BANAKETA

	ZUMAIA		4.TALDEA % (3)	GIPUZKOA % (4)	DIFERENTZIA (5)= (2)-(4)
	Kopurua (1)	% (2)			
A. OINARRI LIKIDAGARRIAREN TARTEAK (euroak)					
1.- 12.043ra	987	18,8	19,4	20,0	-1,2
2.- 12.043 - 18.931	955	18,2	19,7	20,0	-1,8
3.- 18.931 - 26.093	1.061	20,2	21,0	20,0	0,2
4.- 26.093 - 35.400	1.208	23,1	21,1	20,0	3,1
5.- 35.400tik gora	1.029	19,6	18,9	20,0	-0,4
B. MODALITATEA					
Mekanizatua	723	13,8	17,8	17,7	-3,9
Berretsia	3.044	58,1	56,5	54,7	3,4
Telematikoa	1.473	28,1	25,7	27,6	0,5
C. AITORPEN MOTA					
Familia unitatean sartu gabeak	1.758	33,5	36,5	38,0	-4,4
Batera	1.070	20,4	19,8	18,8	1,6
Banaka	2.412	46,0	43,7	43,2	2,8
D. ERRENTA ITURRIAREN ARABERA					
Lana	4.632	88,4	88,4	87,5	0,9
Jarduerak	335	6,4	6,7	7,0	-0,6
Kapitala	219	4,2	3,9	4,4	-0,2
Mistoak	54	1,0	1,0	1,1	-0,1
E. KUOTA OSOAREN %0,7AREN ESLEIPENA					
Zehaztu gabeak	2.098	40,0	46,5	46,5	-6,4
Eliza Katolikoa	421	8,0	7,4	8,1	-0,0
Gizarte xedeak	2.352	44,9	38,2	38,1	6,8
Biak	369	7,0	7,8	7,4	-0,4
F. AITORPENAK SEXUAREN ARABERA					
Emakumezkoen aitorpenak	2.180	41,6	43,0	44,3	-2,7
Gizonezkoen aitorpenak	3.060	58,4	57,0	55,7	2,7

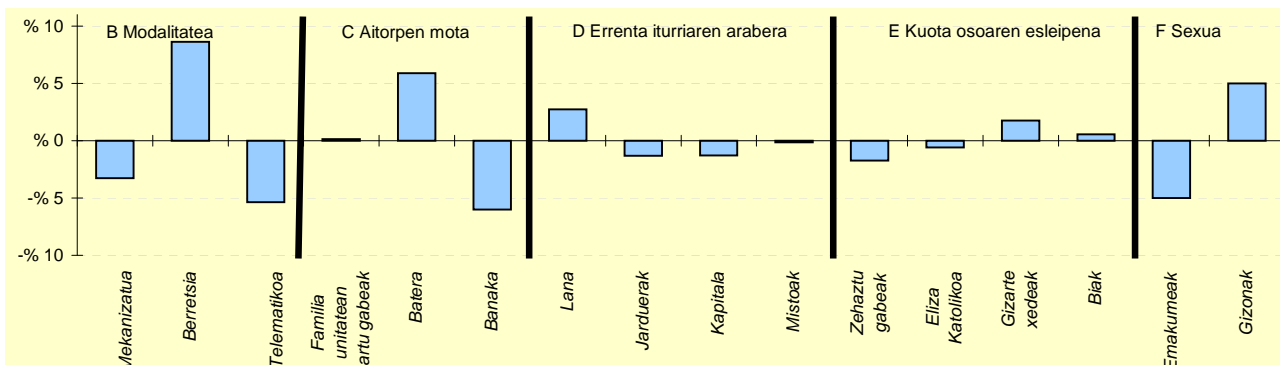
KONTZEPTUAK	ZUMARRAGA			3.TALDEA	GIPUZKOA	DIFERENTZIA	INDIZEA
	GUZTIRA (1)	BATEZ BEST. (2)	BIZTANLEKO (3)	BIZTANLEKO (4)	BIZTANLEKO (5)	BIZTANLEKO (6) = (3) - (5)	BIZTANLEKO (Gipuzkoa=100)
1. AITORPEN BATERATUA 2019ko PFEZ	ZUMARRAGA 9.781			4.920		50,3	
ERRENTA ITURRIAK							
1. Lana	116.424.059	23.663	11.903	12.316	12.577	-674	94,6
2. Kapital higikorra	3.631.556	738	371	400	690	-318	53,8
3. Kapital higiezina	2.287.436	465	234	321	503	-269	46,5
4. Jarduera ekonomikoak	5.961.010	1.212	609	795	936	-326	65,1
5. Ondare irabazi eta galerak	1.474.138	300	151	322	703	-553	21,4
6. Errenta egozpenak	1.712	0	0	0	1	-1	17,8
7. OINARRI EZARGARRIA (1+2+3+4+5+6)	129.779.911	26.378	13.269	14.155	15.409	-2.140	86,1
MURRIZPENAK							
8. Mutualitatei, pensio planei eta BGAEei egindako ekarpenak	4.423.328	899	452	488	437	15	103,4
9. Batera tributatzeagatik	4.944.937	1.005	506	433	405	101	125,0
10. Beste murrizpen batzuk	203.322	41	21	25	60	-39	34,8
11. MURRIZPENAK, GUZTIRA (8+9+10)	9.571.586	1.945	979	946	901	77	108,6
12. OINARRI LIKIDAGARRIA (7-11)	120.208.324	24.433	12.290	13.209	14.508	-2.218	84,7
13. AURRETIKO KUOTA OSOA	31.259.938	6.354	3.196	3.427	3.844	-648	83,1
14. KUOTAREN MURRIZPENA	6.649.426	1.352	680	716	713	-33	95,3
15. KUOTA OSOA	24.610.513	5.002	2.516	2.711	3.131	-614	80,4
KENKARIAK							
16. Ondorengo ahaideak	1.434.292	292	147	170	158	-11	92,9
17. Aurreko ahaideak	7.948	2	1	1	1	0	106,1
18. Minusbaliatuak eta menpekotasuna	960.789	195	98	82	78	20	125,9
19. 65 urtetik gorako adina	664.651	135	68	54	56	12	121,3
20. Ohiko etxebizitza errentan hartzea	287.127	58	29	36	55	-26	53,4
21. Ohiko etxebizitza erostea	1.142.793	232	117	150	141	-24	83,1
22. Ezarpen bikoitza	100	0	0	1	4	-4	0,2
23. Sindikatuen kuotengatik	41.233	8	4	4	3	1	140,9
24. Jarduera ekonomikoak sustatzea	13.651	3	1	3	2	-1	59,3
25. Dohaintzak	52.957	11	5	6	8	-3	66,1
26. Beste kenkari batzuk	2.925	1	0	0	0	0	66,3
27. KENKARIAK, GUZTIRA (16+17+...+26)	4.608.465	937	471	505	506	-35	93,0
28. KUOTA LIKIDOA	20.647.791	4.197	2.111	2.266	2.685	-574	78,6
KONTURAKO ORDAINKETAK							
29. Lana	20.531.526	4.173	2.099	2.156	2.307	-208	91,0
30. Kapital higikorra	804.007	163	82	86	141	-59	58,2
31. Kapital higiezina	258.001	52	26	30	49	-23	53,3
32. Jarduera ekonomikoak	901.446	183	92	119	148	-56	62,2
33. Inbertsio kolektiboko erakundeak	40.517	8	4	3	8	-4	51,0
34. Gainontzeko abikipenak eta konturako ordainketak	-2.566	-1	-0	-0	-0	0	133,3
35. KONTURAKO ORDAINKETAK, GUZTIRA (29+30+...+34)	22.532.931	4.580	2.304	2.393	2.654	-350	86,8
36. KUOTA DIFERENTZIALA (28-35)	-1.885.139	-383	-193	-127	31	-223	-627,4
ERRENTAREN EGITURA (%)							
37. Lana (1 / 7)	89,7			87,0	81,6	8,1	109,9
38. Kapital higikorra eta higiezina ((2+3) / 7)	4,6			5,1	7,7	-3,2	58,9
39. Jarduera ekonomikoak (4 / 7)	4,6			5,6	6,1	-1,5	75,6
40. Mutualitateak, pensio planak eta BGAEak (8 / 7)	3,4			3,4	2,8	0,6	120,1
41. Oinarri likidagarria (12 / 7)	92,6			93,3	94,2	-1,5	98,4
KARGA TASAK (%)							
42. Batez besteko karga tasa (13 / 12)	26,0			25,9	26,5	-0,5	98,1
43. Karga tasa efektiboa (28 / 12)	17,2			17,2	18,5	-1,3	92,8
DATUAK SEXUAREN ARABERA							
44. Emakumezkoen oinarri likidagarria	38.948.206	20.139	7.870	9.324	10.996	-3.126	71,6
45. Gizonezkoen oinarri likidagarria	81.260.118	27.214	16.817	17.083	18.186	-1.369	92,5
46. Emakume-gizonen oin.likidagarrien arteko arraila (%)	52,1	26,0	53,2	45,4	39,5	13,7	134,6

Zenbatekoak eurotan



5.- AITORPEN KOPURUAREN BANAKETA

OL: 24.433
DI: %46,5



6.- AITORPEN KOPURUAREN BANAKETA

	ZUMARRAGA		3.TALDEA %	GIPUZKOA %	DIFERENTZIA (5)= (2)-(4)
	Kopurua (1)	% (2)			
A. OINARRI LIKIDAGARRIAREN TARTEAK (euroak)					
1.- 12.043raino	944	19,2	19,4	20,0	-0,8
2.- 12.043 - 18.931	971	19,7	20,3	20,0	-0,3
3.- 18.931 - 26.093	1.121	22,8	21,6	20,0	2,8
4.- 26.093 - 35.400	1.150	23,4	21,4	20,0	3,4
5.- 35.400tik gora	734	14,9	17,3	20,0	-5,1
B. MODALITATEA					
Mekanizatua	712	14,5	16,6	17,7	-3,3
Berretsia	3.113	63,3	59,1	54,7	8,6
Telematikoa	1.095	22,3	24,3	27,6	-5,4
C. AITORPEN MOTA					
Familia unitatean sartu gabeak	1.875	38,1	35,5	38,0	0,1
Batera	1.216	24,7	20,2	18,8	5,9
Banaka	1.829	37,2	44,3	43,2	-6,0
D. ERRENTA ITURRIAREN ARABERA					
Lana	4.440	90,2	89,2	87,5	2,7
Jarduerak	280	5,7	6,7	7,0	-1,3
Kapitala	154	3,1	3,2	4,4	-1,3
Mistoak	46	0,9	0,9	1,1	-0,2
E. KUOTA OSOAREN %0,7AREN ESLEIPENA					
Zehaztu gabeak	2.201	44,7	46,6	46,5	-1,7
Eliza Katolikoa	368	7,5	6,7	8,1	-0,6
Gizarte xedeak	1.959	39,8	40,1	38,1	1,8
Biak	392	8,0	6,6	7,4	0,6
F. AITORPENAK SEXUAREN ARABERA					
Emakumezkoen aitorpenak	1.934	39,3	41,7	44,3	-5,0
Gizonezkoen aitorpenak	2.986	60,7	58,3	55,7	5,0

UdalGIDA


2019ko PFEZ udalerrien arabera IRPF 2019 por municipios

DATU NAGUSIAK / DATOS RELEVANTES

	2019	▲%	2018
AITORPEN KOPURUA NO DE DECLARACIONES	385.134	0,6	382.966
OINARRI LIKIDAGARRIA BASA LIQUIDABLE	10.548.775.305	5,7	9.978.865.858
O.L. AITORPENENKO B.L. POR DECLARACIÓN	27.390	5,1	26.057

Eurotan / En euros

OINARRI LIKIDAGARRIAREN BATEZ BESTEKOA ESQUALDEKA BASE LIQUIDABLE MEDIA POR COMARCA



UDALERRI ZERRENDA BATEZ BESTEKO OINARRI LIKIDAGARRI, LAN ETEKIN, SEXU ARTEKO O.L. ARRAILA ETA OHIKO ETXEBIZITAN INBERTSIO KENKETAREN ARABERA
 RELACIÓN DE MUNICIPIOS SEGÚN IMPORTE MEDIO: BASE LIQUIDABLE, RENDIMIENTO TRABAJO, BRECHA B.L. ENTRE SEXOS Y DEDUCCIÓN POR INVERSIÓN EN VIVIENDA

UDALERRIA	ORD.	2019	UDALERRIA	ORD.	2019	UDALERRIA	ORD.	2019	UDALERRIA	ORD.	2019
MUNICIPIO		OINARRI LIKIDA.	MUNICIPIO		LAN ETEKINAK	MUNICIPIO		SEXU ARTEKO ARRAILA	MUNICIPIO		ETXEBI. INBERTI.
		BASE LIQUIDA.			RTOS TRABAJO			BRECHA ENTRE SEXOS			INVER. VIVIENDA
DONOSTIA	1	32.751	ELDUAIN	1	29.076	BEIZAMA	1	0,6	MUTILOA	1	519
HONDARRIBIA	2	31.472	ARAMA	2	28.141	BALIARRAIN	2	17,8	ASTIGARRAGA	2	499
AZPEITIA	3	31.058	ANTZUOLA	3	27.206	GAZTELU	3	21,4	BALIARRAIN	3	414
BEIZAMA	4	30.922	ALTZO	4	26.632	LARRAUL	4	23,9	IRURA	4	408
GABIRIA	5	30.828	BEIZAMA	5	26.583	BELAUNTZA	5	29,8	ADUNA	5	355
ARAMA	6	30.803	SEGURA	6	26.223	BIDANIA-GOIZATZ	6	31,8	BEIZAMA	6	349
ELDUAIN	7	29.551	OLABERRIA	7	26.209	DONOSTIA	7	32,6	LAZKAO	7	344
ZARAUTZ	8	29.159	LEINTZ-GATZAGA	8	25.982	HONDARRIBIA	8	34,5	ITSASONDO	8	336
BEASAIN	9	28.845	BEASAIN	9	25.921	ARETXABALETA	9	34,6	ORMAIZTEGI	9	333
ZERAIN	10	28.811	DONOSTIA	10	25.860	OREXA	10	34,9	SEGURA	10	313
ABALTZISKETA	11	28.625	IDIAZABAL	11	25.807	ESKORIATZA	11	35,3	MENDARO	11	305
ORMAIZTEGI	12	28.602	OÑATI	12	25.794	AZPEITIA	12	35,4	TOLOSA	12	304
IDIAZABAL	13	28.326	LAZKAO	13	25.704	OÑATI	13	35,8	AIA	13	301
ANTZUOLA	14	28.282	ATAUN	14	25.442	ARRASATE	14	36,3	LASARTE-ORIA	14	298
SEGURA	15	28.086	GABIRIA	15	25.429	TOLOSA	15	37,5	ZEGAMA	15	295
ZUMAIA	16	28.055	MENDARO	16	25.226	ELGETA	16	37,9	ARETXABALETA	16	290
MUTILOA	17	27.876	ARETXABALETA	17	25.142	ASTIGARRAGA	17	38,1	ZUMAIA	17	290
ALTZO	18	27.658	ORDIZIA	18	24.952	BERGARA	18	38,1	ORDIZIA	18	290
ORDIZIA	19	27.498	BERGARA	19	24.849	MUTILOA	19	38,5	OÑATI	19	289
EZKIO-ITSASO	20	27.498	ZARAUTZ	20	24.824	HERNANI	20	39,2	ORENDAIN	20	288
AMEZKETA	21	27.468	ORMAIZTEGI	21	24.817	AIA	21	39,9	USURBIL	21	288
OÑATI	22	27.354	ELGOIBAR	22	24.712	EZKIO-ITSASO	22	40,0	ORIO	22	283
EIBAR	24	27.205	GAINZA	23	24.682	HERNIALDE	23	40,9	ALKIZA	23	282
OIARTZUN	25	27.194	TOLOSA	24	24.600	ORIO	24	41,3	ANOETA	24	281
TOLOSA	26	27.177	EZKIO-ITSASO	25	24.409	PASAIA	25	41,3	EZKIO-ITSASO	25	280
GETARIA	27	27.106	EIBAR	26	24.328	ZARAUTZ	26	41,3	BERASTEGI	26	280
LEINTZ-GATZAGA	28	26.943	LEGAZPI	27	24.287	ORENDAIN	27	41,4	ZIZURKIL	27	278
OLABERRIA	29	26.842	URRETU	28	24.212	LEZO	28	41,6	ALEGIA	28	278
ELGOIBAR	30	26.810	ZUMAIA	29	24.181	LEINTZ-GATZAGA	29	42,1	ELGOIBAR	29	276
BERGARA	31	26.779	DEBA	30	24.162	IRUN	30	42,3	OLABERRIA	30	275
ASTEASU	32	26.677	HONDARRIBIA	31	24.024	MUTRIKU	31	42,3	ARAMA	31	272
ADUNA	33	26.566	IRURA	32	23.981	AZKOITIA	32	42,4	ANTZUOLA	32	269
ATAUN	34	26.527	AMEZKETA	33	23.827	DEBA	33	42,8	IRUN	33	269
GAINZA	35	26.327	ZERAIN	34	23.724	GETARIA	34	42,8	ATAUN	34	269
MENDARO	36	26.295	ZUMARRAGA	35	23.663	ZESTOA	35	43,0	GETARIA	35	268
USURBIL	37	26.217	ARRASATE	36	23.617	IRURA	36	43,2	HERNIALDE	36	267
ASTIGARRAGA	38	26.190	ESKORIATZA	37	23.603	GAINZA	37	43,6	URNIETA	37	265
DEBA	39	26.112	LEGORRETA	38	23.602	ALTZO	38	43,8	DONOSTIA	38	263
ORIO	40	25.937	ZALDIBIA	39	23.498	SEGURA	39	44,1	ASTEASU	39	261
ALTZAGA	41	25.928	ABALTZISKETA	40	23.315	ERRETERIA	40	44,7	ELGETA	40	260
ARETXABALETA	42	25.894	BERASTEGI	41	23.296	IDIAZABAL	41	44,8	HONDARRIBIA	41	260
BELAUNTZA	43	25.881	ASTIGARRAGA	42	23.201	OIARTZUN	42	45,1	HERNANI	42	260
ALBIZTUR	44	25.860	ASTIGARRAGA	43	23.193	ORMAIZTEGI	43	45,1	BEASAIN	43	257
ZALDIBIA	45	25.773	BERROBI	44	23.181	ZUMAIA	44	45,3	BERGARA	44	257
ARRASATE	46	25.732	ZEGAMA	45	23.081	ZEGAMA	45	45,4	LEGAZPI	45	257
IRURA	47	25.555	ZIZURKIL	46	23.064	ALBIZTUR	46	45,6	DEBA	46	256
URRETU	48	25.432	ELGETA	47	22.989	IBARRA	47	45,6	EIBAR	47	256
AZKOITIA	49	25.254	MUTILOA	48	22.953	LEGORRETA	48	45,6	ERRETERIA	48	255
ZEGAMA	50	25.154	AZPEITIA	49	22.729	ATAUN	49	45,7	ARRASATE	49	254
ORENDAIN	51	25.110	ORIO	50	22.726	ADUNA	50	45,9	ZESTOA	50	254
BALIARRAIN	52	25.021	BALIARRAIN	51	22.654	EIBAR	51	45,9	AZKOITIA	51	254
BERASTEGI	53	24.994	GETARIA	52	22.567	SORALUZE	52	45,9	GABIRIA	52	253
LEGAZPI	54	24.980	ALTZAGA	53	22.565	AIZARNAZABAL	53	46,0	ESKORIATZA	53	252
ZIZURKIL	55	24.887	ALBIZTUR	54	22.514	USURBIL	54	46,3	ABALTZISKETA	54	251
AIZARNAZABAL	56	24.513	ITSASONDO	55	22.508	LIZARTZA	55	46,4	LARRAUL	55	248
ELGETA	57	24.493	VILLABONA	56	22.492	ANDOAIN	56	46,5	LEZO	56	248
ZUMARRAGA	58	24.433	ALEGIA	57	22.487	ZIZURKIL	57	46,6	ZARAUTZ	57	248
ALKIZA	59	24.335	USURBIL	58	22.437	URRETU	58	46,7	ZALDIBIA	58	247
LEGORRETA	60	24.194	AIZARNAZABAL	59	22.269	ELGOIBAR	59	47,2	ANDOAIN	59	245
URNIETA	61	24.011	IBARRA	60	22.228	ANOETA	60	47,5	MUTRIKU	60	244
VILLABONA	62	23.887	SORALUZE	61	22.224	ELDUAIN	61	47,5	PASAIA	61	242
ESKORIATZA	63	23.837	OREXA	62	22.186	VILLABONA	62	47,5	BELAUNTZA	62	240
HERNIALDE	64	23.690	ADUNA	63	22.168	ARAMA	63	47,7	AIZARNAZABAL	63	239
ANOETA	65	23.664	ANDOAIN	64	22.138	ZALDIBIA	64	47,7	URRETU	64	238
ITSASONDO	66	23.661	LASARTE-ORIA	65	21.902	GABIRIA	65	47,9	IDIAZABAL	65	238
OREXA	67	23.514	URNIETA	66	21.873	ORDIZIA	66	47,9	AZPEITIA	66	237
BERROBI	68	23.467	OIARTZUN	67	21.824	URNIETA	67	48,6	OIARTZUN	67	236
ALEGIA	69	23.462	ASTEASU	68	21.822	LASARTE-ORIA	68	49,4	GAINZA	68	234
AIA	70	23.453	MUTRIKU	69	21.815	LEGAZPI	69	50,0	BIDANIA-GOIZATZ	69	234
HERNANI	71	23.236	ORENDAIN	70	21.811	ITSASONDO	70	50,1	VILLABONA	70	233
ANDOAIN	72	23.174	ANOETA	71	21.543	ALEGIA	71	50,2	ZUMARRAGA	71	232
MUTRIKU	73	23.151	HERNANI	72	21.543	MENDARO	72	51,0	IKAZTEGIETA	72	220
IBARRA	74	23.067	BELAUNTZA	73	21.322	ANTZUOLA	73	51,6	ELDUAIN	73	218
IRUN	75	23.058	LARRAUL	74	21.286	ASTEASU	74	51,6	LIZARTZA	74	218
SORALUZE	76	23.040	ZESTOA	75	21.242	IKAZTEGIETA	75	51,7	IBARRA	75	218
LASARTE-ORIA	77	22.795	AIA	76	21.111	BEASAIN	76	51,8	OREXA	76	215
LEABURU	78	22.747	LIZARTZA	77	21.069	ALTZAGA	77	52,7	LEINTZ-GATZAGA	77	212
LARRAUL	79	22.743	IRUN	78	20.725	LAZKAO	78	52,9	LEGORRETA	78	207
IKAZTEGIETA	80	22.190	LEABURU	79	20.668	ZUMARRAGA	79	53,2	BERROBI	79	204
ZESTOA	81	22.173	ALKIZA	80	20.651	AMEZKETA	80	55,9	GAZTELU	80	204
LIZARTZA	82	22.039	LEZO	81	20.433	BERASTEGI	81	56,4	ZERAIN	81	193
GAZTELU	83	21.741	ERRETERIA	82	20.207	ERREZIL	82	56,8	ALTZAGA	82	184
BIDANIA-GOIZATZ	84	21.640	HERNIALDE	83	20.147	ALKIZA	83	57,0	SORALUZE	83	183
LEZO	85	21.410	IKAZTEGIETA	84	19.934	LEABURU	84	58,5	ALTZO	84	177
ERRETERIA	86	21.110	PASAIA	85	19.628	ZERAIN	85	60,1	LEABURU	85	175
ERREZIL	87	20.785	BIDANIA-GOIZATZ	86	19.576	BERROBI	86	61,2	AMEZKETA	86	174
PASAIA	88	20.706	GAZTELU	87	18.400	OLABERRIA	87	62,2	ERREZIL	87	159
			ERREZIL	88	18.230	ABALTZISKETA	88	68,6	ALBIZTUR	88	158

OINARRI LIKIDAGARRIAREN BATEZ BESTEKO ETA DISPERSIOA
 BASE LIQUIDABLE MEDIA Y DISPERSIÓN

