



UdalGIDA



Udalen finantzak Finanzas municipales



Udal adierazleak Indicadores municipales



Zenbaki berezia 2021





UdaIGIDA



**2021
Zenbaki
berezia**

OGASUN ETA FINANTZA
DEPARTAMENTUA

Zerga eta Finantza Politikako
Zuzendaritza Nagusia

DEPARTAMENTO DE HACIENDA
Y FINANZAS

Dirección General de
Política Fiscal y Financiera

AURKIBIDEA		ÍNDICE	
KONTZEPTUAK ETA METODOLOGIA	5	CONCEPTOS Y METODOLOGÍA	5
ADIERAZLEAK. BALIO ERLATIBOAK		INDICADORES. VALORES RELATIVOS	
Finantza-tutoretzaren adierazleak		Indicadores de tutela financiera	
• Aurrezki gordina	16	• Ahorro bruto	16
• Zama finantzarioa	17	• Carga financiera	17
• Aurrezki garbia	18	• Ahorro neto	18
• Zorpetze muga	19	• Margen de endeudamiento	19
• Zor bizia	20	• Deuda viva	20
Gastuen adierazleak		Indicadores de gasto	
• Langileriaren gastuak	21	• Gastos de personal	21
• Azpikontratazioak.....	22	• Subcontrataciones	22
• Besteei emandako diru laguntzak	23	• Subvenciones concedidas	23
• Funtzionamendu gastuak.....	24	• Gastos de funcionamiento	24
Inbertsioen adierazleak		Indicadores de inversión	
• Inbertsio garbiak, lotutako finantzaketa gabeak	25	• Inversiones netas sin financiación afectada	25
• Inbertsio garbiak, guztira	26	• Inversiones netas totales	26
• Inbertsio maila, lotutako finantzaketa gabea	27	• Nivel de inversión sin financiación afectada	27
• Inbertsio maila, guztira.....	28	• Nivel de inversión total	28
• Kapital transferentziekiko menpekotasuna.....	29	• Dependencia de transferencias de capital	29
• Mailegukiko menpekotasuna	30	• Dependencia de préstamos	30
Sarrerren adierazleak		Indicadores de ingresos	
• Presio fiskala	31	• Presión fiscal	31
• Ordenantzak	32	• Ordenanzas	32
• Zerga ahalmena	33	• Capacidad fiscal	33
• Transferentzia arruntekiko menpekotasuna.....	34	• Dependencia de transferencias corrientes	34
• Aparteko sarrerak	35	• Ingresos extraordinarios	35
• Errolda fiskalen kobrantza maila.....	36	• Nivel de cobrabilidad de padrones fiscales	36
Bestelako adierazleak		Otros indicadores	
• Gastu orokorretarako diruzaintzako gerakina	37	• Remanente de tesorería para gastos generales	37
• Likidezia.....	38	• Lquidez	38
ADIERAZLEAK. BALIO ABSOLUTUAK		INDICADORES. VALORES ABSOLUTOS	
Finantza-tutoretzaren adierazleak		Indicadores de tutela financiera	
• Aurrezki gordina	40	• Ahorro bruto	40
• Zama finantzarioa	41	• Carga financiera	41
• Aurrezki garbia	42	• Ahorro neto.....	42
• Zor bizia	43	• Deuda viva	43
Gastuen adierazleak		Indicadores de gasto	
• Langileriaren gastuak	44	• Gastos de personal	44
• Azpikontratazioak.....	45	• Subcontrataciones	45
• Besteei emandako diru laguntzak	46	• Subvenciones concedidas	46
• Funtzionamendu gastuak.....	47	• Gastos de funcionamiento	47
Inbertsioen adierazleak		Indicadores de inversión	
• Inbertsio garbiak, lotutako finantzaketa gabeak	48	• Inversiones netas sin financiación afectada	48
• Inbertsio garbiak, guztira	49	• Inversiones netas totales.....	49
• Kapital transferentziekiko menpekotasuna	50	• Dependencia de transferencias de capital.....	50
• Jasotako maileguak	51	• Préstamos recibidos.....	51
Sarrerren adierazleak		Indicadores de ingresos	
• Presio fiskala	52	• Presión fiscal	52
• Zerga ahalmena	53	• Capacidad fiscal.....	53
• Jasotako transferentzia arruntak.....	54	• Transferencias corrientes recibidas	54
• Aparteko sarrerak	55	• Ingresos extraordinarios	55
Bestelako adierazleak		Otros indicadores	

• Gastu orokorretarako diruzaintzako gerakina	56	• Remanente de tesorería para gastos generales	56
• Likidezia.....	57	• Liguidez	57
IRUDIAK.		GRÁFICOS.	
Udal multzoak		Tramos de ayuntamientos	
• Laburduren azalpena	59	• Explicación de las abreviaturas.....	59
• Gipuzkoa.....	60	• Gipuzkoa	60
• 1.000 biztanletik behera	61	• Menos de 1.000 habitantes	61
• 1.000 - 5.000 biztanle.....	62	• 1.000 - 5.000 habitantes	62
• 5.000 - 10.000 biztanle.....	63	• 5.000 - 10.000 habitantes	63
• 10.000 - 20.000 biztanle.....	64	• 10.000 - 20.000 habitantes	64
• 20.000 – 100.000 biztanle	65	• 20.000 - 100.000 habitantes	65
• 100.000 biztanletik gora	66	• Más de 100.000 habitantes.....	66
		Udalak / Ayuntamientos	
• ABALTZISKETA.....	67	• IRURA	112
• ADUNA	68	• ITSASONDO.....	113
• AIZARNAZABAL	69	• LARRAUL.....	114
• ALBIZTUR	70	• LAZKAO	115
• ALEGIA	71	• LEABURU.....	116
• ALKIZA	72	• LEGAZPI.....	117
• ALTZO	73	• LEGORRETA.....	118
• AMEZKETA	74	• LEZO	119
• ANDOAIN	75	• LIZARTZA.....	120
• ANOETA	76	• ARRASATE.....	121
• ANTZUOLA	77	• MUTRIKU	122
• ARAMA	78	• MUTILOA	123
• ARETXABAETA	79	• OLABERRIA	124
• ASTEASU	80	• OÑATI	125
• ATAUN.....	81	• OREXA.....	126
• AIA	82	• ORIO	127
• AZKOITIA	83	• ORMAIZTEGI	128
• AZPEITIA	84	• OIARTZUN.....	129
• BEASAIN	85	• PASAIA	130
• BEIZAMA.....	86	• SORALUZE.....	131
• BELAUNTZA	87	• ERREZIL	132
• BERASTEGI	88	• ERRETERIA	133
• BERROBI	89	• LEINTZ-GATZAGA	134
• BIDANIA-GOIAITZ.....	90	• DONOSTIA	135
• ZEGAMA	91	• SEGURA.....	136
• ZERAIN	92	• TOLOSA.....	137
• ZESTOA	93	• URNIETA	138
• ZIZURKIL	94	• USURBIL	139
• DEBA	95	• BERGARA	140
• EIBAR.....	96	• VILLABONA.....	141
• ELDUAIN	97	• ORDIZIA	142
• ELGOIBAR	98	• URRETXU.....	143
• ELGETA	99	• ZALDIBIA.....	144
• ESKORIATZA	100	• ZARAUTZ.....	145
• EZKIO-ITSASO	101	• ZUMARRAGA	146
• HONDARRIBIA	102	• ZUMAIA	147
• GAINZA	103	• MENDARO	148
• GABIRIA	104	• LASARTE-ORIA	149
• GETARIA	105	• ASTIGARRAGA	150
• HERNANI	106	• BALIARRAIN	151
• HERNIALDE	107	• ORENDAIN	152
• IBARRA	108	• ALTZAGA.....	153
• IDIAZABAL	109	• GAZTELU.....	154
• IKAZTEGIETA.....	110	• ITSASO.	155
• IRUN.....	111		
AURREZKI GARBIA	157	AHORRO NETO	157
ZOR BIZIA BIZTANLEKO 2020-12-31n	160	DEUDA VIVA POR HABITANTE a 31-12-2020	160



Kontzeptuak
eta
metodologia

A) FINANTZA-TUTORETZAREN ADIERAZLEAK**1.- AURREZKI GORDINA**

Esanahia: Sarrera arruntekin gastu arrunt ez-finantzarioei aurre egin ondoren gelditzen den zatia adierazten du. Udalak bere baliabideekin zama finantzarioa eta inbertsioak finantzatzeko duen ahalmenaren berri ematen digu. Aurrezki gordinak zama finantzarioaren balio berekoa edo handiagoa izan behar du beti; bestela, udalak ezingo luke zama finantzarioa ordaindu, eta ez luke autofinantzaketarik ere izango inbertsioei aurre egiteko.

Kalkulua:

- (1) Sarrera arruntak: 1etik 5era bitarteko sarrera-kapitulua.
- (2) Gastu arrunt ez finantzarioak: Gastuetako 1, 2 eta 4 kapituluak
- (3) Aurrezki gordina, balio absolutuan: (1)-(2)
- (4) Aurrezki gordina, balio erlatiboan: (3)/(1)*100

2.- ZAMA FINANTZARIOA

Esanahia: Zama finantzarioa ordaintzen erabilitako sarrera arruntentz zatia adierazten du, ehunekotan. Konputatutako zama finantzarioa, amortizazio-gabeziako eperik ez balego ordaindu beharko liratekeen interes eta amortizazioen batura teorikoaren bidez emana dator.

Kalkulua:

- (1) Zama finantzarioa, balio absolutuan
- (2) Sarrera arruntak
- (3) Legezko zorpetze-maila: (1)/(2)*100

3.- AURREZKI GARBIA

Esanahia: Zama finantzarioa ordaindu ondoren gelditzen den aurrezki gordinaren zatia adierazten du. Udalek, nork bere baliabideekin, inbertsioak finantzatzeko duten ahalmenaren berri ematen digu. Aurrezki garbiak positiboa izan behar du beti; bestela, kapital-sarreraren bitartez ariko lirateke gastu arruntak finantzatzeko.

Kalkulua:

- (1) Aurrezki gordina
- (2) Zama finantzarioa, balio absolutuan
- (3) Aurrezki garbia, balio absolutuan: (1)-(2)
- (4) Sarrera arruntak
- (5) Aurrezki garbia, balio erlatiboan: (3)/(4)*100

A) INDICADORES DE TUTELA FINANCIERA**1.- AHORRO BRUTO**

Concepto: Indica la parte de los ingresos corrientes que queda disponible una vez atendidos los gastos corrientes no financieros. Refleja la capacidad del ayuntamiento para financiar con recursos propios la carga financiera y las inversiones. El ahorro bruto ha de ser en todo caso igual o superior a la carga financiera, pues de lo contrario el ayuntamiento no podría atender al pago de la carga financiera, ni tendría autofinanciación para inversiones.

Cálculo:

- (1) Ingresos corrientes: Capítulos 1 a 5 de ingresos.
- (2) Gastos corrientes, no financieros: Capítulos 1, 2 y 4 de gastos
- (3) Ahorro bruto valor absoluto: (1)-(2)
- (4) Ahorro bruto valor relativo: (3)/(1)*100

2.- CARGA FINANCIERA

Concepto: Indica el porcentaje de ingresos corrientes que han de destinarse al pago de las cargas financieras. Las cargas financieras computadas corresponden a la suma teórica de intereses y amortización que se habrían de abonar a las entidades prestamistas en el supuesto de que no se hubiere establecido periodo de carencia.

Cálculo:

- (1) Cargas financieras valor absoluto
- (2) Ingresos corrientes
- (3) Nivel de endeudamiento legal: (1)/(2)*100

3.- AHORRO NETO

Concepto: Refleja la parte del ahorro bruto que queda después de hacer frente al pago de las cargas financieras. Indica la capacidad del ayuntamiento para financiar inversiones con recursos propios. En todo caso, esta magnitud ha de ser positiva, pues de lo contrario estaríamos destinando ingresos de capital para financiar gastos corrientes.

Cálculo:

- (1) Ahorro bruto
- (2) Cargas financieras valor absoluto
- (3) Ahorro neto valor absoluto: (1)-(2)
- (4) Ingresos corrientes
- (5) Ahorro neto valor relativo: (3)/(4)*100

4.- ZORPETZE-MUGA

Esanahia: Zama finantzarioa ordaindu ondoren geratzen den aurrezki gordinaren zatia adierazten du ehunekotan, hau da, autofinantzaketa.

Kalkulua:

- (1) Zama finantzarioa, balio absolutuan
- (2) Aurrezki gordina
- (3) Zorpetze muga, balio erlatiboan: $100 - \frac{(1)}{(2)} * 100$
- (4): Salvuespena: aurrezki gordina negatiboa denean edota zama finantzarioa aurrezki gordina baino handiagoa denean zorpetze muga zero izango da.

5.- ZOR BIZIA

Esanahia: Udalak hitzartutako epe luzeko maileguetatik (erabiliak nahiz erabili gabeak) amortizatu gabe dagoen zatia, adierazten den urteko abenduaren 31n. Konputatzen da, Finantza-tutoretzarako aintzat hartutako eragiketa guztiei dagokien zenbatekoa (maileguak, abalak, eta abar). Ez dira konputatzen diruzaintza-eragiketak, hau da, kobrantzen eta ordainketen arteko aldi baterako desorekei aurre egiteko hitzartzen direnak.

Kalkulua:

- (1) Zor bizia, balio absolutuan: Hitzartutako zorretik amortizatu gabe dagoen zenbatekoa abenduaren 31n.
- (2) Sarrera arruntak
- (3) Zor bizia, balio erlatiboa: $\frac{(1)}{(2)} * 100$

B) GASTUEN ADIERAZLEAK

1.- LANGILERIAREN GASTUAK

Esanahia: Balio absolutuan, 1. kapituluaren onartutako obligazioen zenbatekoa jasotzen du. Balio erlatiboan, 1. kapituluaren onartutako obligazioei aurre egiteko erabili den sarrera arruntaren portzentajea adierazten du.

Kalkulua:

- (1) Langileriaren gastuak, balio absolutuan: Gastuen 1. kapitulua.
- (2) Sarrera arruntak
- (3) Langileriaren gastuak, balio erlatiboan: $\frac{(1)}{(2)} * 100$

4.- MARGEN DE ENDEUDAMIENTO

Concepto: Recoge la proporción del ahorro bruto que queda disponible tras hacer frente al pago de las cargas financieras, es decir la autofinanciación.

Cálculo:

- (1) Cargas financieras valor absoluto
- (2) Ahorro bruto
- (3) Margen de endeudamiento valor relativo: $100 - \frac{(1)}{(2)} * 100$
- (4) Excepción: en el caso de ahorro bruto negativo o cargas financieras mayores que el ahorro bruto se considera margen de endeudamiento nulo.

5.- DEUDA VIVA

Concepto: Importe de la deuda a largo plazo concertada por el ayuntamiento (independientemente de si está dispuesta o no) pendiente de amortizar a 31 de diciembre del año indicado. Se computa el importe de todas las operaciones tenidas en cuenta a efectos de tutela financiera (préstamos, avales, etc). No se computan las operaciones de tesorería concertadas con objeto de hacer frente a desfases transitorios entre cobros y pagos.

Cálculo:

- (1) Deuda viva valor absoluto: importe de deuda formalizada pendiente de amortizar a 31 de diciembre.
- (2) Ingresos corrientes
- (3) Deuda viva valor relativo: $\frac{(1)}{(2)} * 100$

B) INDICADORES DE GASTO

1.- GASTOS DE PERSONAL

Concepto: En valor absoluto, recoge el importe de las obligaciones reconocidas con cargo al capítulo 1º. En valores relativos, refleja el porcentaje de ingresos corrientes necesario para hacer frente a las obligaciones reconocidas con cargo al capítulo 1º.

Cálculo:

- (1) Gastos de personal valor absoluto: Capítulo 1 de gastos
- (2) Ingresos corrientes
- (3) Gastos de personal valor relativo: $\frac{(1)}{(2)} * 100$

2.- AZPIKONTRATAZIOAK

Esanahia: Balio absolutuan, 227 kontzeptu ekonomikoan (kanpoko bestelako enpresek egindako lanak) onartutako obligazioen zenbatekoa jasotzen du. Balio erlatiboan, obligazio horiek ordaintzen erabilitako sarrera arrunten portzentajea adierazten du.

Kalkulua:

- (1) Kanpoko enpresen gastuak, balio absolutuan: Gastuen 227 kontzeptua (kanpoko bestelako enpresek egindako lanak)
- (2) Sarrera arruntak
- (3) Azpikontratazioak, balio erlatiboan: $(1)/(2)*100$

3.- BESTEEI EMANDAKO DIRU LAGUNTZAK

Esanahia: Balio absolutuan, enpresa pribatuei, familia eta irabazi-xederik gabeko erakundeei eta atzerriari emandako transferentzietan onartutako obligazioak jasotzen ditu, hau da, eskuzabaltasunez emandakoak. Balio erlatiboan, obligazio horiek ordaintzen erabilitako sarrera arrunten portzentajea adierazten du.

Kalkulua:

- (1) Diru laguntzak, balio absolutuan: Gastuen 47. artikulua (transferentzia arruntak enpresa pribatuei), 48. artikulua (familia eta irabazi-xederik gabeko erakundeei) eta 49. artikulua (atzerriari).
- (2) Sarrera arruntak
- (3) Diru laguntzak, balio erlatiboan: $(1)/(2)*100$

4.- FUNTZIONAMENDU GASTUAK

Esanahia: Balio absolutuan, funtzionamendu-gastuetan onartutako obligazioak jasotzen ditu, hau da, langileriaren gastuak, ondasun eta zerbitzu arrunten erosketak eta "besteei emandako diru laguntzak" adierazlean jaso gabeko transferentzia arruntak. Balio erlatiboan, obligazio horiek ordaintzen erabilitako sarrera arrunten portzentajea adierazten du.

Kalkulua:

- (1) Funtzionamendu gastuak, balio absolutuan: Gastuen 1, 2 eta 4 kapituluak, besteei emandako diru laguntzak ezik.
- (2) Sarrera arruntak
- (3) Funtzionamendu gastuak, balio erlatiboan: $(1)/(2)*100$

2.- SUBCONTRATACIONES

Concepto: En valor absoluto, recoge el importe de las obligaciones reconocidas con cargo al concepto económico 227 "Trabajos realizados por otras empresas externas". En valores relativos, refleja el porcentaje de ingresos corrientes necesario para hacer frente al pago de las citadas obligaciones.

Cálculo:

- (1) Gastos de empresas externas valor absoluto: Concepto 227 de gastos (trabajos realizados por otras empresas externas).
- (2) Ingresos corrientes
- (3) Subcontrataciones valor relativo: $(1)/(2)*100$

3.- SUBVENCIONES CONCEDIDAS

Concepto: En valor absoluto, recoge el importe de las obligaciones reconocidas en concepto de transferencias a empresas privadas, a familias e instituciones sin fines de lucro y al exterior, es decir, las transferencias de mera liberalidad. En valores relativos, refleja el porcentaje de ingresos corrientes necesario para hacer frente al pago de las citadas obligaciones.

Cálculo:

- (1) Subvenciones valor absoluto: artículos 47 (transferencias corrientes a empresas privadas), 48 (a familias y organismos sin ánimo de lucro) y 49 (al exterior) de gastos.
- (2) Ingresos corrientes
- (3) Subvenciones valor relativo: $(1)/(2)*100$

4.- GASTOS DE FUNCIONAMIENTO

Concepto: En valor absoluto, recoge las obligaciones reconocidas por el ayuntamiento en concepto de gastos de funcionamiento, esto es, gastos de personal, compras de bienes y servicios corrientes y transferencias corrientes distintas a las recogidas en el indicador "subvenciones concedidas". En valores relativos, refleja el porcentaje de ingresos corrientes necesario para hacer frente al pago de las citadas obligaciones.

Cálculo:

- (1) Gastos de funcionamiento valor absoluto: capítulos 1, 2 y 4 de gastos, excepto subvenciones concedidas.
- (2) Ingresos corrientes
- (3) Gastos de funcionamiento valor relativo: $(1)/(2)*100$

C) INBERTSIOEN ADIERAZLEAK**1.- INBERTSIO GARBIAK, LOTUTAKO FINANTZAKETA GABEAK**

Esanahia: Balio absolutuan, finantzaketa lotua ez duten kapital-gastuetan (pasibo finantzarioen amortizazioa ezik) onartutako obligazioak jasotzen ditu, inbertsioen besterenganatzea kenduta. Udalak inbertsioetan egindako ahalegina adierazten du, besteek (maileguak kontuan izan gabe) finantzatutako zatia jasotzen ez duenez. Balio erlatiboan, biztanleko datua ematen da.

Kalkulua:

- (1) Inbertsio garbiak, lotutako finantzaketa gabeak, balio absolutuan: Gastuen 6, 7 eta 8 kapituluak, ken sarreren 6, 7 eta 8 kapituluak.
- (2) Biztanleak
- (3) Inbertsio garbiak, lotutako finantzaketa gabeak, balio erlatiboan: $(1)/(2)*100$

2.- INBERTSIO GARBIAK, GUZTIRA

Esanahia: Balio absolutuan, kapital-gastuetan (pasibo finantzarioen amortizazioa ezik) onartutako obligazioak jasotzen ditu, inbertsioen besterenganatzea kenduta. Balio erlatiboan, biztanleko datua ematen da.

Kalkulua:

- (1) Inbertsio garbiak, guztira, balio absolutuan: Gastuen 6, 7 eta 8 kapituluak, sarreren 6 eta 8 kapituluak kenduta.
- (2) Biztanleak
- (3) Inbertsio garbiak, guztira, balio erlatiboan: $(1)/(2)*100$

3.- INBERTSIO-MAILA, LOTUTAKO FINANTZAKETA GABEA

Esanahia: Balio absolutuan, finantzaketa lotua ez duten kapital-gastuetan (pasibo finantzarioen amortizazioa ezik) onartutako obligazioak jasotzen ditu, inbertsioen besterenganatzea kenduta. Udalak inbertsioetan egindako ahalegina adierazten du, besteek (maileguak kontuan izan gabe) finantzatutako zatia jasotzen ez duenez. Balio erlatiboan, gastu osoaren gainean obligazio horiek duten portzentajea ematen digu.

C) INDICADORES DE INVERSIÓN**1.- INVERSIONES NETAS SIN FINANCIACIÓN AFECTADA**

Concepto: En valor absoluto, recoge el importe de las obligaciones reconocidas por gastos de capital (excepto amortización de pasivos financieros), minorado por las enajenaciones de inversiones, y que no estén financiadas con ingresos afectados. Refleja el esfuerzo inversor del ayuntamiento, en la medida en que no computa la parte financiada por terceros (excepto deuda). En valores relativos, la información se presenta en términos per cápita.

Cálculo:

- (1) Inversiones netas sin financiación afectada valor absoluto: capítulos 6, 7 y 8 de gastos, minorados con capítulos 6, 7 y 8 de ingresos.
- (2) Habitantes
- (3) Inversiones netas sin financiación afectada valor relativo: $(1)/(2)*100$

2.- INVERSIONES NETAS TOTALES

Concepto: En valor absoluto, recoge el importe de las obligaciones reconocidas totales por gastos de capital (excepto amortización de pasivos financieros), minorado por las enajenaciones de inversiones. En valores relativos, la información se presenta en términos per cápita.

Cálculo:

- (1) Inversiones netas totales valor absoluto: Capítulos 6, 7 y 8 de gastos, minorados con capítulos 6 y 8 de ingresos,
- (2) Habitantes
- (3) Inversiones netas totales valor relativo: $(1)/(2)*100$

3.- NIVEL DE INVERSIÓN SIN FINANCIACION AFECTADA

Concepto: En valor absoluto, recoge el importe de las obligaciones reconocidas por gastos de capital (excepto amortización de pasivos financieros), minorado por las enajenaciones de inversiones, y que no estén financiadas con ingresos afectados. Refleja el esfuerzo inversor del ayuntamiento, en la medida en que no computa la parte financiada por terceros (excepto deuda). En valores relativos, refleja el porcentaje que suponen dichas obligaciones en relación con el gasto total.

Kalkulua:

- (1) Inbertsio garbiak, lotutako finantzaketa gabeak, balio absolutuan
- (2) Gastuak guztira: Gastuen 1etik 9rainoko kapituluak
- (3) Inbertsio-maila, lotutako finantzaketa gabea: $(1)/(2)*100$

4.- INBERTSIO-MAILA, GUZTIRA

Esanahia: Balio absolutuan, kapital-gastuetan (pasibo finantzarioen amortizazioa ezik) onartutako obligazioak jasotzen ditu, inbertsioen besterenganatzea kenduta. Balio erlatiboan, gastu osoaren gainean obligazio horiek duten portzentajea ematen digu.

Kalkulua:

- (1) Inbertsio garbiak, guztira, balio absolutuan
- (2) Gastuak guztira: Gastuen 1etik 9rainoko kapituluak
- (3) Inbertsio-maila, guztira: $(1)/(2)*100$

5.- KAPITAL-TRANSFERENTZIEKIKO MENPEKOTASUNA

Esanahia: Balio absolutuan, beste entitateetatik datozen kapital-transferentzietan likidatutako eskubideak jasotzen ditu. Balio erlatiboan, transferentzia horiek finantzatu duten inbertsio garbiaren ehunekoa jasotzen du. Inbertsioek kapital-transferentziekiko duten menpekotasun-mailaren berri ematen digu.

Kalkulua:

- (1) Kapital-transferentziak, balio absolutuan: Sarreren 7. kapituluak.
- (2) Inbertsio garbiak: Gastuen 6, 7 eta 8 kapituluak, sarreren 6 eta 8 kapituluak kenduta.
- (3) Kapital-transferentziekiko menpekotasuna: $(1)/(2)*100$

6.- MAILEGUEKIKO MENPEKOTASUNA

Esanahia: Balio absolutuan, jasotako maileguengatik likidatutako eskubideak jasotzen ditu. Balio erlatiboan, mailegu horiek finantzatu duten inbertsio garbiaren ehunekoa jasotzen du. Inbertsioek maileguekiko duten menpekotasun-mailaren berri ematen digu.

Kalkulua:

- (1) Maileguak, balio absolutuan: Sarreren 9. kapituluak
- (2) Inbertsio garbiak: Gastuen 6, 7 eta 8 kapituluak, sarreren 6 eta 8 kapituluak kenduta.
- (3) Maileguekiko menpekotasuna: $(1)/(2)*100$

Cálculo:

- (1) Inversiones netas sin financiación afectada valor absoluto
- (2) Total de gastos: Capítulos 1 a 9 de gastos
- (3) Nivel de inversión sin financiación afectada: $(1)/(2)*100$

4.- NIVEL DE INVERSIÓN TOTAL

Concepto: En valor absoluto, recoge el importe de las obligaciones reconocidas totales por gastos de capital (excepto amortización de pasivos financieros), minorado por las enajenaciones de inversiones. En valores relativos, refleja el porcentaje que suponen dichas obligaciones en relación con el gasto total.

Cálculo:

- (1) Inversiones netas totales valor absoluto
- (2) Total de gastos: Capítulos 1 a 9 de gastos
- (3) Nivel de inversión total: $(1)/(2)*100$

5.- DEPENDENCIA DE TRANSFERENCIAS DE CAPITAL

Concepto: En valor absoluto, recoge el importe de los derechos reconocidos por transferencias de capital procedentes de otros entes. En valores relativos, recoge el porcentaje de la inversión neta total que ha sido financiado con dichas transferencias. Indica el grado de dependencia de las inversiones respecto de las transferencias de capital.

Cálculo:

- (1) Transferencias de capital valor absoluto: Capítulo 7 de ingresos.
- (2) Inversiones netas: Capítulos 6, 7 y 8 de gastos, minorados con capítulos 6 y 8 de ingresos,
- (3) Dependencia de transferencias de capital: $(1)/(2)*100$

6.- DEPENDENCIA DE PRÉSTAMOS

Concepto: En valor absoluto, recoge el importe de los derechos reconocidos en concepto de préstamos recibidos. En valores relativos, recoge el porcentaje de la inversión neta total que ha sido financiado con dichos préstamos. Indica el grado de dependencia de las inversiones respecto de los préstamos.

Cálculo:

- (1) Préstamos valor absoluto: Capítulo 9 de ingresos
- (2) Inversiones netas: Capítulos 6, 7 y 8 de gastos, minorados con capítulos 6 y 8 de ingresos
- (3) Dependencia de préstamos: $(1)/(2)*100$

D) SARREREN ADIERAZLEAK**1.- PRESIO FISKALA**

Esanahia: Balio absolutuan, zuzeneko zergetan, zeharkako zergetan, tasetan, prezio publikoetan eta kontribuzio berezietan likidatutako eskubideak jasotzen ditu. Adierazlea faktore hauei lotuta dago: udalerriko zerga-ahalmenari, ordenantzetan jasotako tarifei eta kudeaketa-eraginkortasunari. Balio erlatiboan, datua biztanleko emana dator.

Kalkulua:

- (1) Sarrera tributarioak, balio absolutuan: Sarreren 1 eta 2 kapituluak eta 31, 32, 34 eta 36 artikulak (tasak, prezio publikoak eta kontribuzio bereziak)
- (2) Biztanleak
- (3) Sarrera tributarioak, balio erlatiboan: $(1)/(2)*100$

2.- ORDENANTZAK

Esanahia: Udalak zenbateraino erabili duen legeriak bere esku utzitako zergapetze-gaitasuna jasotzen du. Hau da, legeriak baimendutako gehieneko karga-tasetatik eta tarifetatik zenbateko zatia osatzen duten, ehunekotan, udalak onartutakoek.

Kalkulua:

- (1) OHZ-landalurra: $tasa/1,1*100$
- (2) OHZ-hirilurra:
 - ⇒ 2012. urtera arte: $tasa/0,416*100$
 - ⇒ 2013. urtetik aurrera: $tasa/0,453*100$
- (3) JEZ:
 - ⇒ 2012. urtera arte: $koefizientea*kokapen\ indizea*ponderazio\ koefizientea/5,28*100$
 - ⇒ 2013. urtera arte: $koefizientea*kokapen\ indizea*ponderazio\ koefizientea/5,676*100$
- (4) Ibilgailuen gaineko Zerga:
 - ⇒ 2009. urtera arte: $koefizientea/2,2*100$
 - ⇒ 2010. urtetik aurrera: $koefizientea/3*100$
- (5) Eraikuntzen gaineko Zerga: $tipoa/5*100$
- (6) Lurren Balio-Gehikuntzaren gaineko Zerga: $tipoa*ehunekoa/K*100$, eta bertan:
 - ⇒ $ehunekoa=(\%1+\%2+\%3+\%4)/4$
 - ⇒ K, 2012. urtera arte=32,50
 - ⇒ K, 2013. urtetik aurrera=48,75
- (7) Ordenantzak: $0,01*(1)+0,44*(2)+0,21*(3)+0,14*(4)+0,15*(5)+0,05*(6)$

D) INDICADORES DE INGRESOS**1.- PRESIÓN FISCAL**

Concepto: En valor absoluto, recoge el importe de los derechos reconocidos por impuestos directos, impuestos indirectos, tasas, precios públicos y contribuciones especiales. Este indicador depende de la capacidad fiscal del municipio, de las tarifas recogidas en sus ordenanzas y de la eficacia en la gestión. En valores relativos, la información se presenta en términos per cápita.

Cálculo:

- (1) Ingresos tributarios valor absoluto: Capítulos 1 y 2 y artículos 31, 32, 34 y 36 (tasas, precios públicos y contribuciones especiales) de ingresos.
- (2) Habitantes
- (3) Ingresos tributarios valor relativo: $(1)/(2)*100$

2.- ORDENANZAS

Concepto: Recoge el grado de utilización por parte del ayuntamiento del recorrido fiscal permitido por la normativa vigente. Esto es, el porcentaje que suponen los tipos y tarifas aprobados por el ayuntamiento respecto de los máximos permitidos por la normativa.

Cálculo:

- (1) IBI Rústica: $tipo/1,1*100$
- (2) IBI Urbana:
 - ⇒ Hasta 2012: $tipo/0,416*100$
 - ⇒ A partir de 2013: $tipo/0,453*100$
- (3) IAE:
 - ⇒ Hasta 2012: $coeficiente*índice\ de\ situación*índice\ de\ ponderación/5,28*100$
 - ⇒ A partir de 2013: $coeficiente*índice\ de\ situación*índice\ de\ ponderación/5,676*100$
- (4) Impuesto sobre Vehículos:
 - ⇒ Hasta 2009: $coeficiente/2,2*100$
 - ⇒ A partir de 2010: $coeficiente/3*100$
- (5) Impuesto de Construcciones: $tipo/5*100$
- (6) Plusvalía: $tipo*porcentaje/K*100$, donde:
 - ⇒ $porcentaje=(\%1+\%2+\%3+\%4)/4$
 - ⇒ K, hasta 2012= 32,50
 - ⇒ K, a partir de 2013=48,75
- (7) Ordenanzas: $0,01*(1)+0,44*(2)+0,21*(3)+0,14*(4)+0,15*(5)+0,05*(6)$

3.- ZERGA-AHALMENA

Esanahia: Udalerrian dagoen eta zergapetu litekeen aberastasunaren arabera udalak berezkoak dituen zergengatik duen dirubilketa-ahalmena neurtzen du. Era kuantitatiboan, legerian jasotako gutxieneko kargatasak erabiliz udalak egin dezakeen dirubilketarekin bat dator. Kalkulurako errolda bitartez kudeatzen diren zergak bakarrik hartu dira kontuan: OHZ, JEZ eta Trakzio Mekanikoko Ibilgailuen gaineko Zerga.

Kalkulua:

- (1) OHZ-landalurra: oinarri likidagarria*0,003
- (2) OHZ-hirilurra: oinarri likidagarria*0,0004
- (3) JEZ: gutxieneko tarifa
- (4) Ibilgailuen gaineko Zerga: gutxieneko tarifa
- (5) Zerga-ahalmena, balio absolutuan:
(1)+(2)+(3)+(4)
- (6) Zerga-ahalmena, balio erlatiboan: (5)/biztanleak

4.- TRANSFERENTZIA ARRUNTEKIKO MENPEKOTASUNA

Esanahia: Balio absolutuan, beste entitateetatik datozen transferentzia arruntetan likidatutako eskubideak jasotzen ditu. Balio erlatiboan, transferentzia horiek sarrera arruntetan duten pisua, ehunekotan, jasotzen du. Sarrera arruntek transferentzia arruntekiko duten menpekotasun-mailaren berri ematen digu.

Kalkulua:

- (1) Transferentzia arruntak, balio absolutuan: Sarreraren 4. kapitulua
- (2) Sarrera arruntak
- (3) Transferentzia arruntekiko menpekotasuna:
(1)/(2)*100

5.- APARTEKO SARRERAK

Esanahia: Balio absolutuan, urtetik urtera gora-behera ugari izaten dituzten sarrera aldakorretan likidatutako eskubideak jasotzen ditu. Balio erlatiboan, sarrera horiek sarrera arruntetan duten pisua, ehunekotan, jasotzen du.

Kalkulua:

- (1) Aparteko sarrerak, balio absolutuan: sarreraren 2. kapitulua, Hirilurren Balio-Gehikuntzaren gaineko Zerga, salmentak, itxitako ekitaldietako diru-itzulketak eta 39. artikulua (bestelako sarrerak).
- (2) Sarrera arruntak
- (3) Aparteko sarrerak, balio erlatiboan: (1)/(2)*100

3.- CAPACIDAD FISCAL

Concepto: Refleja la capacidad del ayuntamiento para recaudar sus tributos propios municipales, en base a la riqueza objeto de gravamen en su término municipal. Cuantitativamente se corresponde con la recaudación que obtendría el ayuntamiento en el caso de que aplicase los tipos y tarifas mínimos contemplados por la normativa vigente. A estos efectos, sólo se han tenido en consideración los impuestos municipales gestionados mediante padrón: IBI, IAE e Impuesto sobre Vehículos de Tracción Mecánica.

Cálculo:

- (1) IBI Rústica: base liquidable*0,003
- (2) IBI Urbana: base liquidable*0,0004
- (3) IAE: cuotas de tarifa
- (4) Impuesto sobre Vehículos: cuotas por tarifa mínima
- (5) Capacidad fiscal valor absoluto: (1)+(2)+(3)+(4)
- (6) Capacidad fiscal valor relativo: (5)/habitantes

4.- DEPENDENCIA DE TRANSFERENCIAS CORRIENTES

Concepto: En valor absoluto, recoge el importe de los derechos reconocidos en concepto de transferencias corrientes procedentes de otros entes. En valores relativos, recoge el porcentaje de ingresos corrientes que han sido obtenidos por esta vía de financiación. Indica el grado de dependencia de los ingresos corrientes respecto de las transferencias corrientes.

Cálculo:

- (1) Transferencias corrientes valor absoluto: Capítulo 4 de ingresos
- (2) Ingresos corrientes
- (3) Dependencia de transferencias corrientes:
(1)/(2)*100

5.- INGRESOS EXTRAORDINARIOS

Concepto: En valor absoluto, recoge el importe de los derechos reconocidos en concepto de ingresos cuyo comportamiento es errático o experimentan fuertes oscilaciones de un año a otro. En valores relativos, recoge, en porcentaje, el peso de los ingresos de tal naturaleza respecto del total de ingresos corrientes.

Cálculo:

- (1) Ingresos extraordinarios valor absoluto: Capítulo 2 de ingresos, Impuesto sobre el Incremento del Valor de los Terrenos de Naturaleza Urbana, ventas, reintegros de presupuestos cerrados y artículo 39 (otros ingresos).
- (2) Ingresos corrientes
- (3) Ingresos extraordinarios valor relativo:
(1)/(2)*100

6.- ERROLDA FISKALEN KOBRANTZA MAILA

Esanahia: OHZ eta JEZengatik jaulkitako errezibuetatik borondatezko ordainketa-epean izandako dirubilketa zenbatekoa izan den, ehunekotan, jasotzen du. Dirubilketa-eraginkortasuna adierazten du.

Kalkulua:

- (1) OHZ-landalurra: bilketa
- (2) OHZ- hirilurra: bilketa
- (3) JEZ: bilketa
- (4) OHZ-landalurra: emisioa
- (5) OHZ- hirilurra: emisioa
- (6) JEZ: emisioa
- (7) Zerga-erroldeko kobrantza-maila:
 $[(1)+(2)+(3)] / [(4)+(5)+(6)]$

E) BESTELAKO ADIERAZLEAK**1.- GASTU OROKORRETARAKO DIRUZAINZTA-GERAKINA**

Esanahia: Balio absolutuan, Gastu Orokorretarako Diruzaintza Gerakinaren zenbatekoa jasotzen du, aurrekontuaren likidaziotik hartuta. Urteko aurrekontuan kreditu-aldaketak finantzatzeko erabili litekeen aurreko urteetako soberakinaren berri ematen digu. Gastu Orokorretarako Diruzaintza-Gerakina negatiboa bada, udalak neurritz gain gastatu duela adierazten du, eta ondorioz sortutako defizita, legeriak agintzen duen eran, datozen urteetan kitatu beharko da. Balio erlatiboan, Diruzaintza-Gerakin horrek sarrera arruntetan duen pisua, ehunekotan, jasotzen du.

Kalkulua:

- (1) Gastu Orokorretarako Diruzaintza-Gerakina, balio absolutuan
- (2) Sarrera arruntak
- (3) Gastu Orokorretarako Diruzaintza-Gerakina, balio erlatiboan: $(1)/(2)*100$

2.- LIKIDEZIA

Esanahia: Udalak, batez beste, Diruzaintzan izan duen aldi baterako soberakinen berri ematen digu.

6.- NIVEL DE COBRABILIDAD DE PADRONES FISCALES

Concepto: Recoge el porcentaje que supone la recaudación obtenida en periodo voluntario sobre el importe total de los recibos emitidos, en concepto de IBI e IAE. Refleja la eficacia recaudatoria.

Cálculo:

- (1) IBI Rústica: recaudación
- (2) IBI Urbana: recaudación
- (3) IAE: recaudación
- (4) IBI Rústica: emisión
- (5) IBI Urbana: emisión
- (6) IAE: emisión
- (7) Nivel de cobrabilidad de padrones fiscales:
 $[(1)+(2)+(3)] / [(4)+(5)+(6)]*100$

E) OTROS INDICADORES**1.- REMANENTE DE TESORERÍA PARA GASTOS GENERALES**

Concepto: Recoge, en valores absolutos, el importe del Remanente de Tesorería para Gastos Generales que arroja la Liquidación del Presupuesto. Indica el excedente obtenido en ejercicios cerrados que puede servir como fuente de financiación de las modificaciones de crédito del ejercicio corriente. Un Remanente de Tesorería para Gastos Generales negativo indica que el ayuntamiento ha gastado por encima de sus posibilidades, provocando un déficit que ha de ser enjugado en ejercicios venideros, de acuerdo con lo establecido en la normativa presupuestaria vigente. En valores relativos, recoge el peso que representa dicho Remanente sobre el total de ingresos corrientes.

Cálculo:

- (1) Remanente de Tesorería para Gastos Generales valor absoluto
- (2) Ingresos corrientes
- (3) Remanente de Tesorería para Gastos Generales valor relativo: $(1)/(2)*100$

2.- LIQUIDEZ

Concepto: Indica el volumen de excedentes temporales de Tesorería de que ha dispuesto, por término medio, un ayuntamiento.

Kalkulua:

- (1) Etekin finantzarioak: Balore-tituluen interesak (50. art.) eta gordailuen interesak (56. art.)
- (2) Likidezia, balio absolutuan: (1)
- (3) Sarrera arruntak
- (4) Likidezia, balio erlatiboan: $(2)/(3)*1.000$

F) OHARRA

Adierazleak osatzeko erabilitako aurrekontu-datuak likidazioetatik hartu dira, eskubide likidatuen eta obligazio onartuen fasean.

Aurrekontu-datuak udalaren eta bere organismo autonomoen zenbateko kontsolidatuak jasotzen dituzte, Gastu Orokorretarako Diruzaintza-Gerakinari buruzko adierazlean ezik.

Cálculo:

- (1) Rendimientos financieros: Intereses de títulos valores (art. 50) e intereses de depósitos (art. 56).
- (2) Liquidez valor absoluto: (1)
- (3) Ingresos corrientes
- (4) Liquidez valor relativo: $(2)/(3)*1.000$

F) NOTA

Los datos presupuestarios utilizados para la elaboración de los indicadores han sido obtenidos de la liquidación, en fase de derechos liquidados y obligaciones reconocidas.

Los datos presupuestarios corresponden a los importes consolidados de ayuntamientos y organismos autónomos, excepto en el indicador de Remanente de Tesorería para Gastos Generales.

UdaIGIDA



Adierazleak.
Balio
erlatiboak

Finantza-tutoretzaren adierazleak

AURREZKI GORDINA
AHORRO BRUTO

	2010	2011	2012	2013	2014	2015	2016	2017	2018	2019
OREXA	11,97	6,70	17,80	16,88	11,82	10,72	27,71	16,07	1,37	32,92
GAINTZA	14,23	4,97	16,69	27,76	10,28	13,65	13,04	1,58	5,13	5,87
BALIARRAIN	39,56	17,37	41,70	45,69	22,80	36,60	37,34	36,96	37,67	35,00
BEIZAMA	8,96	2,95	29,47	24,79	29,07	36,29	25,02	30,08	27,55	23,21
GAZTELU	10,69	3,68	4,71	10,71	16,78	10,63	14,39	-13,05	16,67	14,29
ITSASO	0,00	0,00	0,00	0,00	0,00	0,00	0,00	41,28	29,82	44,23
ALTZAGA	22,50	-6,96	17,38	32,90	21,26	30,11	25,83	22,97	37,41	41,47
ARAMA	20,47	28,74	21,76	34,23	41,36	21,15	18,99	24,97	26,40	29,25
ORENDAIN	23,69	-0,19	-0,12	10,72	6,62	14,70	16,51	11,22	21,36	19,03
LEINTZ-GATZAGA	19,12	17,95	10,32	18,44	18,94	22,86	20,28	13,81	24,53	13,12
BELAUNTA	22,93	10,89	21,53	20,56	26,05	25,14	30,86	21,54	24,84	11,47
MUTILOA	54,13	38,80	45,98	30,79	42,55	48,82	50,81	65,76	70,15	67,54
ELDUAIN	-5,40	-28,70	20,60	21,33	24,81	29,35	42,14	21,84	29,15	28,82
LARRAUL	12,05	7,26	19,46	18,90	22,20	29,08	16,77	20,10	4,26	16,87
ZERAIN	16,33	25,55	19,92	17,02	19,41	17,77	5,75	12,33	28,28	12,87
HERNIALDE	8,25	8,77	29,85	36,40	40,39	36,54	29,17	30,94	25,22	27,74
ALBIZTUR	6,62	-4,10	11,15	17,95	53,12	17,34	14,91	23,14	37,03	28,76
ABALTZISKETA	28,57	17,95	22,04	24,55	19,76	31,61	31,86	32,71	31,89	30,00
ALKIZA	11,96	9,36	17,05	13,12	16,54	16,23	12,24	18,79	9,06	11,75
LEABURU	25,06	4,41	31,82	26,96	32,74	24,40	29,26	30,86	30,14	24,26
ALTZO	20,63	4,09	22,08	29,56	38,38	24,91	20,79	22,23	20,98	28,48
EZKIO	16,94	23,83	38,16	33,33	40,42	33,60	28,38	12,94	22,88	22,44
ADUNA	9,78	-2,24	27,85	49,65	36,12	39,29	56,18	14,69	29,72	29,07
GABIRIA	9,99	4,07	24,15	17,63	16,33	17,58	15,31	17,97	24,41	13,96
IKAZTEGIETA	34,88	14,26	20,32	23,71	20,17	18,23	19,62	23,38	20,96	18,06
BIDANIA-GOIZATZ	14,45	11,45	25,84	25,21	33,90	30,30	30,29	25,17	26,48	25,06
ERREZIL	14,51	14,36	31,79	33,80	42,23	43,04	44,15	40,12	41,53	35,23
BERROBI	-9,50	-11,13	22,69	30,26	24,07	24,84	19,18	18,89	22,40	24,97
LIZARTZA	-1,15	-2,89	11,39	4,72	14,27	14,68	19,08	18,93	18,43	15,27
ITSASONDO	14,39	14,12	19,01	20,23	21,78	23,20	21,00	26,15	23,91	19,47
AIZARNAZABAL	18,26	24,31	24,02	32,64	35,50	29,51	33,97	30,52	29,28	28,33
AMEZKETA	30,26	24,33	19,75	28,00	31,09	40,69	44,09	36,98	34,36	28,79
OLABERRIA	21,43	35,21	46,55	30,70	35,80	45,62	41,84	45,22	36,04	42,94
BERASTEGI	14,91	-17,99	24,61	36,76	40,97	38,72	36,19	45,21	43,82	36,13
ELGETA	15,50	24,09	25,01	21,46	29,27	19,79	10,88	16,66	13,56	12,05
ORMAIZTEGI	16,46	14,84	23,58	21,09	22,18	20,97	24,20	23,05	42,93	39,74
LEGORRETA	17,13	15,33	13,53	33,04	21,93	15,61	5,20	11,57	19,64	17,75
SEGURA	12,55	22,59	11,04	21,21	23,78	13,70	17,46	19,19	20,25	17,18
ZEGAMA	11,96	9,58	17,03	12,37	11,55	12,35	11,05	11,92	18,31	16,78
ASTEASU	11,73	11,12	29,36	25,19	26,80	26,62	26,05	19,13	22,63	19,52
ZALDIBIA	9,45	8,88	16,10	15,73	12,88	9,34	13,84	20,49	19,08	23,32
ATAUN	16,99	16,77	25,31	22,41	28,16	24,11	27,28	18,07	11,99	18,73
ALEGIA	10,50	7,26	21,38	19,82	18,08	18,27	13,23	17,20	23,04	18,78
IRURA	6,32	1,30	17,14	21,78	13,67	16,38	16,75	17,08	27,81	19,41
MENDARO	27,97	22,82	27,35	30,86	30,00	31,16	31,69	28,31	30,40	28,95
AIA	22,74	19,79	30,04	24,92	25,09	26,28	26,77	30,02	28,37	28,91
ANOETA	19,22	26,05	21,06	27,04	19,34	22,06	25,97	19,01	34,58	28,17
ANTZUOLA	20,27	22,99	21,44	17,16	17,86	22,50	23,46	20,42	19,08	28,20
IDIAZABAL	21,74	10,27	16,51	15,60	10,92	18,52	17,75	14,98	8,35	12,87
GETARIA	16,28	13,43	9,92	21,09	16,54	14,23	11,88	11,71	18,84	21,00
ZIZURKIL	3,20	-4,42	12,06	15,51	16,60	22,46	17,69	20,49	21,03	24,53
ZESTOA	18,79	18,14	23,37	22,59	16,80	18,30	19,33	20,86	22,14	22,25
SORALUZE	3,43	10,43	19,65	17,61	20,48	18,23	17,54	16,81	17,92	18,97
ESKORIATZA	23,27	12,57	19,06	18,34	18,26	18,35	17,12	21,03	20,17	17,90
IBARRA	7,37	4,90	23,53	11,57	9,01	19,81	20,30	19,78	19,18	17,89
MUTRIKU	15,66	16,16	27,65	25,25	22,71	23,47	23,44	22,18	26,06	27,05
DEBA	8,67	5,29	14,42	13,88	11,45	16,51	13,67	16,80	13,74	8,30
LAZKAO	24,67	18,45	30,70	27,55	31,94	26,20	20,73	20,83	23,20	19,05
VILLABONA	20,31	8,36	14,62	14,30	10,90	17,86	19,32	18,96	22,26	21,39
ORIO	-2,46	2,50	5,90	2,03	11,67	5,83	11,72	14,41	19,92	18,72
LEZO	17,88	6,46	18,80	25,34	21,85	25,04	21,82	14,84	20,86	20,55
URNIETA	25,65	12,95	21,35	15,31	20,47	16,62	20,56	16,59	18,71	15,25
USURBIL	10,64	4,31	13,62	6,70	14,88	17,56	17,57	12,54	16,83	22,45
ASTIGARRAGA	20,11	8,53	22,69	11,81	15,45	23,81	19,81	16,72	33,54	14,72
URRETXU	4,28	6,67	13,13	10,00	15,91	16,47	22,72	20,08	21,23	21,47
ARETXABALETA	18,02	12,22	24,47	30,68	29,15	19,92	26,03	22,24	26,88	20,62
LEGAZPI	0,26	9,18	15,02	13,51	14,49	19,43	18,18	20,70	21,15	13,48
ZUMARRAGA	13,97	9,42	16,23	17,44	17,42	15,78	13,09	15,11	18,26	13,05
ZUMAIA	5,87	8,90	11,42	10,70	17,38	18,05	20,03	18,74	19,37	22,24
OIARTZUN	13,41	10,10	25,56	19,65	25,91	30,41	27,08	24,91	29,42	21,62
ORDIZIA	12,57	6,42	10,45	12,21	7,00	12,90	7,92	5,62	15,79	15,82
ONATI	15,88	17,89	12,70	16,76	14,47	14,29	13,58	11,56	16,03	16,62
ELGOIBAR	8,98	11,56	14,25	13,38	14,60	14,88	13,24	17,91	20,39	13,12
AZKOITIA	13,30	12,23	20,31	22,94	22,67	20,19	21,66	17,96	20,41	24,98
BEASAIN	26,41	22,20	28,52	31,44	25,23	26,75	24,14	24,77	30,05	27,64
ANDOAIN	4,24	1,33	4,05	7,46	11,83	14,53	9,29	12,12	12,53	17,05
BERGARA	14,86	9,20	16,65	17,06	16,48	14,58	16,34	14,90	24,04	18,43
AZPEITIA	21,25	19,55	30,03	22,57	22,38	23,64	23,90	21,05	22,29	22,60
PASAIA	14,89	-0,65	8,80	6,33	11,41	6,45	12,15	6,82	12,98	10,22
HONDARRIBIA	28,72	24,90	30,00	30,79	28,43	34,21	35,45	30,81	30,64	28,91
LASARTE-ORIA	11,43	4,66	11,88	12,12	9,68	16,99	14,09	19,19	24,28	27,12
TOLOSA	11,47	14,64	14,93	12,68	17,13	17,01	15,52	17,55	18,57	17,67
HERNANI	8,42	7,99	17,68	10,55	12,17	15,65	14,15	15,97	17,02	16,16
ARRASATE	16,25	10,73	15,20	15,52	18,29	23,84	18,20	19,70	19,50	20,77
ZARAUZ	15,13	15,66	17,76	16,48	17,25	15,93	15,38	18,42	17,56	22,29
EIBAR	14,31	10,01	18,72	17,84	17,73	21,26	19,78	16,02	17,17	14,07
ERRETERIA	13,20	8,15	14,44	15,54	13,75	13,82	10,64	13,60	13,53	12,31
IRUN	21,51	13,98	23,44	23,54	24,44	27,00	25,13	22,42	21,67	21,97
DONOSTIA	11,25	4,10	11,85	9,72	13,35	13,69	12,54	12,15	15,59	12,70
GIPUZKOA	13,95	9,23	16,33	15,30	16,85	18,05	16,87	16,49	19,02	17,42
0-1000	18,37	15,21	26,82	27,72	30,73	31,11	31,70	28,66	29,40	28,95
1.000-5.000	15,23	12,81	20,41	20,50	19,05	19,96	19,24	19,67	21,92	21,51
5.000-10.000	12,92	8,84	16,56	15,37	16,97	18,62	19,00	17,69	21,59	17,91
10.000-20.000	14,52	11,69	17,58	17,17	17,88	18,80	17,99	17,50	21,22	20,31
20.000-100.000	16,73	11,78	18,41	17,51	18,08	20,34	17,96	18,07	18,01	18,18
>100.000	11,25	4,10	11,85	9,72	13,35	13,69	12,54	12,15	15,59	12,70
GUZTIRA	13,95	9,23	16,33	15,30	16,85	18,05	16,87	16,49	19,02	17,42

Finantza-tutoretzaren adierazleak

ZAMA FINANTZARIOA
CARGA FINANCIERA

	2012	2013	2014	2015	2016	2017	2018	2019	2020	2021
OREXA	0,00	0,00	0,00	0,00	0,00	6,46	4,03	4,46	5,23	4,95
GAINTZA	7,25	5,53	5,97	6,35	6,58	2,25	0,00	0,00	0,00	0,00
BALIARRAIN	7,61	6,73	8,23	7,49	8,02	1,95	0,00	0,00	0,00	0,00
BEIZAMA	4,74	5,10	4,36	4,96	6,21	2,83	2,74	2,94	3,14	2,10
GAZTELU	9,72	9,96	9,65	9,86	9,52	14,40	4,77	3,60	3,53	3,53
ITSASO	0,00	0,00	0,00	0,00	0,00	0,00	0,00	0,00	0,00	0,00
ALTZAGA	6,10	0,00	0,00	0,00	0,00	0,00	0,00	0,00	0,00	0,00
ARAMA	0,00	0,00	0,00	0,00	0,00	0,00	0,00	0,00	0,00	0,00
ORENDAIN	9,96	9,66	4,12	4,20	4,18	4,31	3,78	3,99	4,05	4,05
LEINTZ-GATZAGA	0,00	0,00	0,00	0,00	0,00	0,00	0,00	0,00	0,00	0,00
BELAUNTZA	4,63	4,48	4,15	4,22	3,80	0,00	0,00	0,00	0,00	0,00
MUTILOA	13,55	9,29	8,18	13,07	12,61	6,77	4,40	4,31	0,00	0,00
ELDUAIN	1,87	1,76	1,87	1,68	1,31	1,56	1,37	1,17	1,02	0,57
LARRAUL	4,98	5,08	4,81	4,55	2,56	2,54	1,19	1,16	1,25	0,00
ZERAIN	20,14	19,70	10,17	10,24	10,60	19,07	8,35	7,78	12,65	12,68
HERNIALDE	0,00	0,00	0,00	0,00	0,00	0,00	0,00	0,00	0,00	0,00
ALBIZTUR	0,00	2,08	1,21	1,89	0,00	2,74	2,48	2,63	3,16	1,54
ABALTZISKETA	1,76	4,28	4,37	2,92	1,80	0,86	0,00	0,00	4,21	4,21
ALKIZA	0,00	0,00	0,00	0,00	0,00	0,00	0,00	0,00	0,00	5,68
LEABURU	9,20	9,86	9,60	9,61	9,45	13,53	9,20	9,10	10,00	10,03
ALTZO	0,00	0,00	0,00	0,00	0,00	0,00	0,00	0,00	0,00	0,00
EZKIO	0,00	0,00	0,00	0,00	0,00	0,00	0,00	0,00	0,00	0,00
ADUNA	7,20	4,74	5,36	4,91	3,60	2,73	0,00	0,00	0,00	0,00
GABIRIA	6,03	5,30	5,20	5,01	5,25	4,95	4,90	4,53	4,87	4,87
IKAZTEGIETA	9,18	8,42	8,37	8,15	7,94	7,65	7,63	7,41	7,85	7,74
BIDANIA-GOIZATZ	10,40	11,15	9,33	6,88	3,50	3,55	3,47	3,25	3,50	3,49
ERREZIL	16,39	15,45	16,45	14,58	10,25	8,29	7,40	5,43	3,26	0,00
BERROBI	7,73	6,91	7,55	8,27	8,76	7,86	8,09	7,53	8,12	8,08
LIZARTZA	3,59	3,67	3,41	3,54	3,49	0,00	0,00	0,00	0,00	0,00
ITSASONDO	2,21	2,14	2,07	2,06	0,79	0,00	0,00	0,00	0,00	0,00
AIZARNAZABAL	6,82	6,14	5,40	5,94	5,80	5,75	5,79	5,23	5,43	5,30
AMEZKETA	7,46	6,35	6,11	5,65	3,12	3,24	2,97	2,08	2,24	2,24
OLABERRIA	4,53	2,14	0,00	0,00	0,00	0,00	0,00	0,00	0,00	0,00
BERASTEGI	9,09	7,72	7,82	6,27	6,29	5,93	5,71	6,12	6,47	6,46
ELGETA	10,40	10,89	9,76	9,33	11,62	2,99	2,98	3,08	3,44	3,59
ORMAIZTEGI	1,84	1,83	1,73	1,71	1,66	4,89	3,57	3,53	4,68	0,00
LEGORRETA	4,64	3,47	3,61	3,53	3,56	4,93	3,52	3,16	2,32	2,30
SEGURA	15,36	12,19	12,30	11,57	10,61	8,88	11,26	8,61	7,97	7,95
ZEGAMA	1,62	0,00	0,00	0,00	0,00	0,00	0,00	0,00	0,00	0,00
ASTEASU	9,67	8,69	8,40	10,58	7,45	7,81	7,35	4,63	3,94	3,74
ZALDIBIA	3,75	1,85	1,15	0,00	0,00	0,00	4,01	3,60	3,88	4,17
ATAUN	6,59	9,14	7,94	8,10	12,61	5,55	4,05	4,23	4,55	4,54
ALEGIA	1,71	1,64	1,55	1,43	1,49	4,84	4,42	4,49	4,76	4,73
IRURA	0,00	0,00	0,00	0,00	0,00	0,00	0,00	0,00	0,00	0,00
MENDARO	7,02	6,18	6,43	6,25	5,49	3,41	0,00	0,00	0,00	0,00
AIA	0,00	0,00	0,00	6,50	6,61	0,00	0,34	0,32	0,35	0,35
ANOETA	10,24	9,25	8,60	8,42	8,57	8,01	6,75	6,60	7,11	7,10
ANTZUOLA	14,48	10,54	10,16	7,60	7,70	7,82	7,67	6,79	7,41	0,00
IDIAZABAL	4,32	2,60	2,64	2,57	2,23	2,32	2,23	1,97	2,12	2,12
GETARIA	6,22	5,06	4,92	4,80	4,85	4,72	4,56	4,28	4,58	4,54
ZIZURKIL	13,71	13,44	11,74	10,50	9,83	8,87	7,22	7,47	8,30	7,24
ZESTOA	5,79	4,75	4,83	4,56	4,30	3,38	1,16	1,15	1,00	0,86
SORALUZE	10,85	9,68	10,30	11,11	8,02	6,12	5,94	5,56	4,64	2,63
ESKORIATZA	5,26	4,90	4,80	4,67	3,61	3,57	3,49	3,40	0,00	0,00
IBARRA	5,21	4,97	4,38	3,85	3,56	3,54	3,32	2,01	1,83	1,65
MUTRIKU	16,31	14,18	13,60	11,61	10,23	8,97	7,52	5,93	4,24	3,40
DEBA	5,76	5,17	5,06	4,69	4,32	4,05	3,97	4,00	4,98	5,67
LAZKAO	0,00	6,30	5,80	5,83	5,52	5,31	3,64	0,00	0,00	0,00
VILLABONA	5,54	5,07	5,32	5,11	6,58	6,28	4,58	3,84	4,06	2,98
ORIO	0,00	0,00	0,00	0,00	0,00	0,00	0,00	0,00	0,00	0,00
LEZO	9,38	8,66	7,77	7,33	6,72	6,64	6,30	6,56	5,81	2,13
URNIETA	1,61	1,37	0,81	0,69	0,67	0,67	0,61	0,61	0,66	0,66
USURBIL	4,21	4,10	3,66	3,60	3,54	5,55	4,43	4,25	2,83	2,40
ASTIGARRAGA	3,46	3,39	2,53	1,82	1,76	1,65	1,09	0,56	0,00	0,00
URRETXU	6,06	5,52	5,13	5,02	5,17	5,06	5,27	0,50	0,00	0,00
ARETXABALETA	11,62	10,30	10,07	9,65	8,80	8,73	8,27	8,23	8,69	8,63
LEGAZPI	2,48	1,83	1,29	1,14	0,86	0,82	0,79	0,80	0,86	0,86
ZUMARRAGA	3,35	3,36	3,22	3,13	2,41	2,38	2,27	2,26	2,43	5,05
ZUMAIA	9,25	7,03	5,94	6,97	1,58	1,41	1,42	1,34	1,48	1,48
OIARTZUN	12,20	11,82	10,71	6,24	5,86	5,30	5,16	3,03	1,65	1,46
ORDIZIA	3,53	4,22	3,63	4,21	4,17	4,16	6,59	6,99	8,10	7,99
ONATI	6,40	5,66	5,63	4,26	4,06	2,41	1,74	6,75	6,66	4,83
ELGOIBAR	0,25	0,23	0,23	0,19	0,21	0,19	0,18	0,18	0,00	0,00
AZKOITIA	10,32	9,02	8,01	5,81	6,30	6,02	4,81	4,55	7,01	7,00
BEASAIN	4,01	3,44	3,47	3,10	3,24	3,16	2,46	2,54	3,44	0,67
ANDOAIN	3,56	3,33	2,86	2,68	4,21	2,17	2,97	2,84	3,10	2,82
BERGARA	7,63	6,89	6,43	6,28	5,86	5,57	5,83	5,32	5,82	5,27
AZPEITIA	5,78	4,61	4,50	4,16	3,48	3,02	1,64	1,58	1,68	1,15
PASAIA	4,27	4,05	3,86	3,68	2,22	2,31	2,12	2,08	2,20	1,53
HONDARRIBIA	0,00	0,00	0,00	0,00	0,00	0,00	0,00	0,00	0,00	0,00
LASARTE-ORIA	3,09	2,93	2,90	2,72	2,68	2,48	1,52	1,43	1,56	0,00
TOLOSA	4,67	5,13	4,74	4,33	4,36	4,23	3,56	3,91	3,69	3,67
HERNANI	2,02	2,02	1,77	1,94	1,97	1,53	1,04	1,04	0,98	0,00
ARRASATE	4,83	3,96	3,04	2,69	2,17	0,98	0,95	0,36	0,09	0,03
ZARAUZ	9,20	8,26	7,86	7,61	7,07	6,77	5,31	3,54	4,38	4,35
EIBAR	4,08	3,82	2,65	2,13	2,06	2,09	1,65	2,12	2,04	2,03
ERRETERIA	8,35	7,64	7,06	6,78	6,40	5,60	4,80	4,94	4,87	4,49
IRUN	8,03	7,58	7,12	6,80	5,92	5,37	3,49	3,38	3,66	3,68
DONOSTIA	8,15	8,37	8,40	8,23	8,07	8,19	7,25	6,81	7,45	7,46
GIPUZKOA	6,46	6,19	5,88	5,56	5,27	4,98	4,30	4,11	4,33	4,07
0-1000	5,72	4,94	3,97	4,05	3,47	3,20	2,43	2,14	2,13	2,05
1.000-5.000	6,67	5,86	5,70	5,69	5,24	4,35	3,87	3,51	3,19	2,53
5.000-10.000	5,37	5,22	4,71	4,38	4,14	4,14	3,63	2,89	2,66	2,55
10.000-20.000	5,04	4,65	4,36	3,84	3,48	3,03	2,78	2,91	3,12	2,51
20.000-100.000	6,47	5,95	5,38	5,07	4,65	4,10	3,09	2,84	2,91	2,69
>100.000	8,15	8,37	8,40	8,23	8,07	8,19	7,25	6,81	7,45	7,46
GUZTIRA	6,46	6,19	5,88	5,56	5,27	4,98	4,30	4,11	4,33	4,07

Finantza-tutoretzaren adierazleak

AURREZKI GARBIA
AHORRO NETO

	2010	2011	2012	2013	2014	2015	2016	2017	2018	2019
OREXA	8,07	3,30	17,80	16,88	11,82	10,72	27,71	9,60	-2,67	28,46
GAINTZA	7,61	-2,49	9,44	22,22	4,31	7,30	6,46	-0,67	5,13	5,87
BALIARRAIN	32,57	8,62	34,09	38,96	14,57	29,12	29,31	35,01	37,67	35,00
BEIZAMA	6,45	-3,11	24,73	19,68	24,71	31,33	18,81	27,24	24,80	20,28
GAZTELU	0,83	-6,06	-5,01	0,75	7,13	0,76	4,87	-27,44	11,90	10,69
ITSASO	0,00	0,00	0,00	0,00	0,00	0,00	0,00	41,28	29,82	44,23
ALTZAGA	17,21	-13,48	11,28	32,90	21,26	30,11	25,83	22,97	37,41	41,47
ARAMA	20,47	28,74	21,76	34,23	41,36	21,15	18,99	24,97	26,40	29,25
ORENDAIN	14,37	-10,18	-10,08	1,06	2,51	10,50	12,33	6,91	17,57	15,04
LEINTZ-GATZAGA	19,12	17,95	10,32	18,44	18,94	22,86	20,28	13,81	24,53	13,12
BELAUNTA	18,40	6,00	16,89	16,08	21,90	20,92	27,06	21,54	24,84	11,47
MUTILOA	44,07	23,29	32,43	21,50	34,37	35,74	38,20	59,00	65,76	63,23
ELDUAIN	-7,63	-31,31	18,73	19,58	22,94	27,67	40,83	20,27	27,78	27,65
LARRAUL	6,88	1,66	14,48	13,82	17,39	24,53	14,21	17,56	3,06	15,71
ZERAIN	0,69	10,37	-0,22	-2,67	9,24	7,54	-4,84	-6,74	19,93	5,09
HERNIALDE	8,25	8,77	29,85	36,40	40,39	36,54	29,17	30,94	25,22	27,74
ALBIZTUR	6,62	-4,10	11,15	15,87	51,91	15,45	14,91	20,40	34,55	26,14
ABALTZISKETA	26,94	15,82	20,28	20,27	15,39	28,70	30,06	31,85	31,89	30,00
ALKIZA	11,96	9,36	17,05	13,12	16,54	16,23	12,24	18,79	9,06	11,75
LEABURU	13,90	-7,92	22,61	17,10	23,14	14,79	19,81	17,33	20,93	15,15
ALTZO	20,63	4,09	22,08	29,56	38,38	24,91	20,79	22,23	20,98	28,48
EZKIO	14,94	21,60	38,16	33,33	40,42	33,60	28,38	12,94	22,88	22,44
ADUNA	6,18	-6,21	20,65	44,91	30,76	34,38	52,58	11,96	29,72	29,07
GABIRIA	5,05	-2,51	18,13	12,33	11,12	12,57	10,06	13,02	19,51	9,44
IKAZTEGIETA	26,36	2,52	11,14	15,29	11,80	10,08	11,68	15,74	13,33	10,66
BIDANIA-GOIZATZ	4,08	0,51	15,44	14,06	24,56	23,43	26,79	21,61	23,01	21,80
ERREZIL	1,18	-0,03	15,40	18,35	25,78	28,46	33,90	31,83	34,13	29,80
BERROBI	-15,33	-23,34	14,96	23,35	16,51	16,57	10,42	11,02	14,31	17,44
LIZARTZA	-5,37	-7,21	7,80	1,05	10,86	11,14	15,59	18,93	18,43	15,27
ITSASONDO	11,71	11,08	16,80	18,09	19,70	21,14	20,21	26,15	23,91	19,47
AIZARNAZABAL	10,21	16,81	17,20	26,50	30,10	23,57	28,17	24,77	23,49	23,11
AMEZKETA	22,95	16,97	12,29	21,65	24,99	35,04	40,97	33,74	31,39	26,71
OLABERRIA	14,66	29,96	42,03	28,56	35,80	45,62	41,84	45,22	36,04	42,94
BERASTEGI	13,49	-30,58	15,52	29,03	33,15	32,45	29,89	39,28	38,11	30,01
ELGETA	7,55	13,97	14,61	10,57	19,51	10,47	-0,75	13,67	10,58	8,97
ORMAIZTEGI	14,52	12,78	21,75	19,25	20,45	19,26	22,54	18,16	39,36	36,21
LEGORRETA	12,59	10,41	8,89	29,56	18,33	12,08	1,64	6,64	16,12	14,59
SEGURA	0,20	10,28	-4,31	9,02	11,49	2,12	6,85	10,31	8,99	8,58
ZEGAMA	11,96	9,58	15,40	12,37	11,55	12,35	11,05	11,92	18,31	16,78
ASTEASU	6,87	3,42	19,70	16,50	18,40	16,04	18,59	11,32	15,29	14,89
ZALDIBIA	5,23	4,69	12,35	13,88	11,73	9,34	13,84	20,49	15,07	19,72
ATAUN	16,99	10,12	18,73	13,27	20,23	16,01	14,68	12,53	7,94	14,50
ALEGIA	7,69	5,58	19,67	18,18	16,53	16,85	11,74	12,35	18,63	14,29
IRURA	5,87	1,06	17,14	21,78	13,67	16,38	16,75	17,08	27,81	19,41
MENDARO	21,05	15,62	20,33	24,67	23,56	24,90	26,20	24,89	30,40	28,95
AIA	22,74	19,79	30,04	24,92	25,09	19,78	20,16	30,02	28,03	28,58
ANOETA	9,71	16,88	10,82	17,79	10,75	13,64	17,40	11,00	27,83	21,57
ANTZUOLA	6,20	9,13	6,96	6,62	7,70	14,90	15,76	12,59	11,41	21,41
IDIAZABAL	17,36	5,56	12,18	13,01	8,28	15,96	15,52	12,66	6,11	10,90
GETARIA	8,59	6,48	3,70	16,03	11,62	9,43	7,02	6,99	14,28	16,71
ZIZURKIL	-10,75	-19,23	-1,64	2,07	4,87	11,96	7,86	11,62	13,81	17,06
ZESTOA	12,42	11,97	17,59	17,84	11,97	13,74	15,03	17,48	20,98	21,11
SORALUZE	-7,00	0,00	8,80	7,92	10,19	7,12	9,52	10,69	11,98	13,41
ESKORIATZA	18,45	6,98	13,80	13,45	13,46	13,68	13,51	17,46	16,67	14,49
IBARRA	1,30	-0,58	18,32	6,59	4,63	15,96	16,75	16,24	15,86	15,88
MUTRIKU	1,64	0,51	11,35	11,08	9,11	11,87	13,21	13,21	18,53	21,12
DEBA	2,09	-1,40	8,65	8,71	6,38	11,82	9,35	12,75	9,77	4,30
LAZKAO	21,29	14,82	30,70	21,25	26,14	20,37	15,20	15,52	19,55	19,05
VILLABONA	14,28	2,02	9,09	9,23	5,58	12,75	12,74	12,68	17,69	17,55
ORIO	-2,46	2,50	5,90	2,03	11,67	5,83	11,72	14,41	19,92	18,72
LEZO	8,62	-3,48	9,42	16,68	14,08	17,71	15,10	8,19	14,56	13,98
URNIETA	23,71	11,07	19,74	13,94	19,66	15,92	19,90	15,92	18,09	14,64
USURBIL	6,55	-0,06	9,41	2,60	11,22	13,96	14,03	6,99	12,40	18,20
ASTIGARRAGA	14,35	4,83	19,23	8,42	12,92	21,99	18,05	15,07	32,46	14,17
URRETXU	-1,79	0,67	7,07	4,48	10,78	11,45	17,55	15,02	15,96	20,97
ARETXABAETA	6,79	-0,07	12,85	20,39	19,08	10,27	17,23	13,51	18,60	12,39
LEGAZPI	-4,38	6,08	12,54	11,68	13,20	18,29	17,32	19,88	20,36	12,68
ZUMARRAGA	11,46	7,36	12,88	14,08	14,19	12,65	10,68	12,73	16,00	10,79
ZUMAIA	5,79	8,90	2,16	3,66	11,45	11,08	18,44	17,32	17,95	20,91
OIARTZUN	2,88	-0,99	13,37	7,84	15,20	24,17	21,22	19,61	24,26	18,59
ORDIZIA	8,68	2,98	6,92	7,99	3,37	8,70	3,76	1,46	9,20	8,83
ONATI	9,55	11,70	6,30	11,10	8,84	10,03	9,53	9,16	14,28	9,86
ELGOIBAR	8,49	11,31	14,00	13,14	14,37	14,69	13,03	17,72	20,22	12,94
AZKOITIA	1,78	0,80	9,99	13,92	14,66	14,38	15,35	11,94	15,60	20,44
BEASAIN	21,15	16,86	24,51	28,00	21,76	23,64	20,90	21,62	27,58	25,09
ANDOAIN	0,78	-2,28	0,49	4,13	8,97	11,84	5,08	9,95	9,55	14,21
BERGARA	7,00	1,60	9,02	10,17	10,05	8,30	10,49	9,33	18,21	13,11
AZPEITIA	16,47	14,34	24,24	17,95	17,88	19,48	20,42	18,03	20,66	21,02
PASAIA	9,90	-5,53	4,53	2,28	7,54	2,77	9,93	4,51	10,86	8,13
HONDARRIBIA	28,72	24,90	30,00	30,79	28,43	34,21	35,45	30,81	30,64	28,91
LASARTE-ORIA	7,22	0,95	8,79	9,19	6,78	14,27	11,41	16,71	22,76	25,69
TOLOSA	4,93	8,68	10,26	7,55	12,40	12,68	11,16	13,32	15,01	13,77
HERNANI	6,32	5,88	15,65	8,53	10,40	13,70	12,19	14,44	15,97	15,12
ARRASATE	11,39	5,73	10,36	11,56	15,25	21,14	16,02	18,72	18,55	20,41
ZARAUZ	6,89	7,07	8,56	8,22	9,39	8,32	8,31	11,65	12,25	18,75
EIBAR	11,07	5,89	14,64	14,02	15,08	19,13	17,72	13,93	15,53	11,95
ERRETERIA	6,53	0,62	6,09	7,89	6,70	7,04	4,24	8,00	8,73	7,37
IRUN	14,29	5,93	15,40	15,96	17,32	20,21	19,21	17,05	18,18	18,58
DONOSTIA	3,72	-4,23	3,71	1,35	4,95	5,46	4,47	3,96	8,34	5,89
GIPUZKOA	7,88	2,78	9,88	9,11	10,97	12,49	11,60	11,51	14,72	13,31
0-1000	12,63	8,94	21,09	22,78	26,76	27,07	28,23	25,46	26,96	26,80
1.000-5.000	9,08	6,08	13,74	14,65	13,35	14,27	14,01	15,32	18,05	18,00
5.000-10.000	7,49	3,50	11,19	10,15	12,25	14,23	14,86	13,55	17,96	15,02
10.000-20.000	9,83	7,12	12,54	12,52	13,53	14,93	14,50	14,47	18,45	17,41
20.000-100.000	10,50	4,87	11,94	11,56	12,70	15,27	13,31	13,97	14,92	15,34
>100.000	3,72	-4,23	3,71	1,35	4,95	5,46	4,47	3,96	8,34	5,89
GUZTIRA	7,88	2,78	9,88	9,11	10,97	12,49	11,60	11,51	14,72	13,31

Finantza-tutoretzaren adierazleak

ZORPETZE MUGA
MARGEN DE ENDEUDAMIENTO

	2012	2013	2014	2015	2016	2017	2018	2019	2020	2021
OREXA	100,00	100,00	100,00	100,00	100,00	59,76	0,00	86,46	71,73	73,27
GAINTZA	56,58	80,07	41,93	53,50	49,54	0,00	100,00	100,00	100,00	100,00
BALIARRAIN	81,75	85,27	63,89	79,55	78,51	94,73	100,00	100,00	100,00	100,00
BEIZAMA	83,92	79,42	85,00	86,34	75,17	90,58	90,04	87,35	82,67	88,41
GAZTELU	0,00	7,04	42,50	7,19	33,83	0,00	71,40	74,83	0,00	0,00
ITSASO	0,00	0,00	0,00	0,00	0,00	100,00	100,00	100,00	100,00	100,00
ALTZAGA	64,90	100,00	100,00	100,00	100,00	100,00	100,00	100,00	100,00	100,00
ARAMA	100,00	100,00	100,00	100,00	100,00	100,00	100,00	100,00	100,00	100,00
ORENDAIN	0,00	9,91	37,83	71,43	74,68	61,57	82,28	79,03	82,59	82,62
LEINTZ-GATZAGA	100,00	100,00	100,00	100,00	100,00	100,00	100,00	100,00	100,00	100,00
BELAUNTA	78,48	78,20	84,06	83,21	87,69	100,00	100,00	100,00	100,00	100,00
MUTILOA	70,53	69,82	80,77	73,22	75,18	89,71	93,73	93,61	100,00	100,00
ELDUAIN	90,91	91,77	92,46	94,27	96,90	92,84	95,30	95,94	96,24	97,91
LARRAUL	74,40	73,13	78,33	84,36	84,74	87,36	71,95	93,15	93,60	100,00
ZERAIN	0,00	0,00	47,60	42,41	0,00	0,00	70,48	39,54	0,00	0,00
HERNALDE	100,00	100,00	100,00	100,00	100,00	100,00	100,00	100,00	100,00	100,00
ALBIZTUR	100,00	88,41	97,72	89,11	100,00	88,16	93,29	90,87	61,20	81,05
ABALTZISKETA	92,03	82,57	77,87	90,78	94,35	97,36	100,00	100,00	87,11	87,11
ALKIZA	100,00	100,00	100,00	100,00	100,00	100,00	100,00	100,00	100,00	6,49
LEABURU	71,08	63,42	70,68	60,61	67,69	56,15	69,46	62,47	63,29	63,18
ALTZO	100,00	100,00	100,00	100,00	100,00	100,00	100,00	100,00	100,00	100,00
EZKIO	100,00	100,00	100,00	100,00	100,00	100,00	100,00	100,00	100,00	100,00
ADUNA	74,14	90,45	85,16	87,50	93,60	81,43	100,00	100,00	100,00	100,00
GABIRIA	75,04	69,93	68,14	71,51	65,73	72,46	79,94	67,59	40,11	40,17
IKAZTEGIETA	54,81	64,48	58,52	55,27	59,54	67,30	63,59	59,00	57,09	57,73
BIDANIA-GOIZATZ	59,75	55,78	72,46	77,31	88,45	85,88	86,89	87,03	82,49	82,52
ERREZIL	48,45	54,29	61,05	66,12	76,78	79,34	82,19	84,59	89,77	100,00
BERROBI	65,92	77,17	68,61	66,70	54,32	58,37	63,88	69,83	59,21	59,41
LIZARTZA	68,48	22,18	76,08	75,87	81,71	100,00	100,00	100,00	100,00	100,00
ITSASONDO	88,38	89,41	90,47	91,14	96,24	100,00	100,00	100,00	100,00	100,00
AIZARNAZABAL	71,61	81,20	84,78	79,86	82,92	81,16	80,24	81,55	82,33	82,75
AMEZKETA	62,24	77,32	80,36	86,11	92,93	91,23	91,36	92,78	90,66	90,67
OLABERRIA	90,28	93,02	100,00	100,00	100,00	100,00	100,00	100,00	100,00	100,00
BERASTEGI	63,08	78,99	80,92	83,82	82,61	86,88	86,98	83,05	75,60	75,65
ELGETA	58,41	49,25	66,65	52,88	0,00	82,04	78,02	74,44	43,56	41,10
ORMAIZTEGI	92,20	91,30	92,20	91,87	93,15	78,79	91,68	91,11	76,01	100,00
LEGORRETA	65,72	89,48	83,56	77,38	31,50	57,36	82,09	82,22	85,38	85,50
SEGURA	0,00	42,52	48,30	15,49	39,22	53,73	44,41	49,92	31,19	31,32
ZEGAMA	90,46	100,00	100,00	100,00	100,00	100,00	100,00	100,00	100,00	100,00
ASTEASU	67,08	65,51	68,65	60,25	71,38	59,16	67,53	76,28	79,98	81,03
ZALDIBIA	76,72	88,26	91,09	100,00	100,00	100,00	78,99	84,57	78,80	77,01
ATAUN	73,98	59,22	71,82	66,41	53,79	69,32	66,24	77,42	65,59	65,66
ALEGIA	92,02	91,72	91,41	92,19	88,76	71,84	80,83	76,09	77,28	77,41
IRURA	100,00	100,00	100,00	100,00	100,00	100,00	100,00	100,00	100,00	100,00
MENDARO	74,34	79,96	78,56	79,94	82,68	87,94	100,00	100,00	100,00	100,00
AIA	100,00	100,00	100,00	75,26	75,31	100,00	98,80	98,88	98,55	98,55
ANOETA	51,39	65,80	55,56	61,82	66,99	57,89	80,49	76,57	69,50	69,53
ANTZUOLA	32,47	38,59	43,13	66,20	67,16	61,68	59,81	75,93	68,28	100,00
IDIAZABAL	73,81	83,35	75,86	86,15	87,41	84,54	73,25	84,68	69,56	69,62
GETARIA	37,26	76,00	70,25	66,25	59,13	59,71	75,79	79,60	70,75	71,00
ZIZURKIL	0,00	13,34	29,30	53,24	44,44	56,72	65,66	69,55	57,27	62,72
ZESTOA	75,24	78,99	71,24	75,07	77,76	83,79	94,76	94,85	94,45	95,25
SORALUZE	44,79	45,01	49,73	39,07	54,27	63,59	66,85	70,70	74,92	85,79
ESKORIATZA	72,39	73,30	73,73	74,56	78,90	83,03	82,68	80,98	100,00	100,00
IBARRA	77,85	57,00	51,36	80,57	82,48	82,09	82,70	88,77	86,56	87,89
MUTRIKU	41,03	43,87	40,11	50,55	56,34	59,55	71,13	78,07	80,80	84,61
DEBA	60,02	62,73	55,78	71,57	68,42	75,91	71,13	51,82	65,70	60,92
LAZKAO	100,00	77,12	81,84	77,75	73,35	74,52	84,31	100,00	100,00	100,00
VILLABONA	62,13	64,55	51,18	71,38	65,96	66,88	79,45	82,05	75,79	82,25
ORIO	100,00	100,00	100,00	100,00	100,00	100,00	100,00	100,00	100,00	100,00
LEZO	50,11	65,84	64,43	70,72	69,20	55,22	69,81	68,05	41,30	78,47
URNIETA	92,45	91,04	96,05	95,83	96,78	95,98	96,72	95,98	93,06	93,06
USURBIL	69,11	38,83	75,38	79,51	79,85	55,73	73,68	81,07	69,66	74,20
ASTIGARRAGA	84,75	71,33	83,60	92,37	91,12	90,13	96,76	96,23	100,00	100,00
URRETXU	53,87	44,79	67,77	69,49	77,26	74,79	75,15	97,67	100,00	100,00
ARETXABAETA	52,53	66,44	65,45	51,55	66,20	60,77	69,22	60,07	59,78	60,08
LEGAZPI	83,47	86,47	91,10	94,12	95,26	96,03	96,28	94,05	93,23	93,22
ZUMARRAGA	79,35	80,74	81,50	80,17	81,60	84,25	87,58	82,70	69,25	36,21
ZUMAIA	18,96	34,23	65,85	61,37	92,10	92,45	92,68	93,99	87,71	87,71
OIARTZUN	52,29	39,88	58,67	79,47	78,36	78,71	82,45	85,98	91,43	92,42
ORDIZIA	66,22	65,44	48,17	67,41	47,40	26,03	58,27	55,82	41,19	41,98
ONATI	49,60	66,25	61,06	70,19	70,14	79,20	89,12	59,37	51,91	65,12
ELGOIBAR	98,26	98,26	98,45	98,72	98,44	98,93	99,13	98,64	100,00	100,00
AZKOITIA	49,20	60,68	64,66	71,23	70,90	66,51	76,44	81,79	52,30	52,37
BEASAIN	85,94	89,05	86,24	88,40	86,58	87,26	91,81	90,80	81,87	96,44
ANDOAIN	12,04	55,35	75,85	81,52	54,71	82,10	76,25	83,34	72,92	75,35
BERGARA	54,16	59,63	60,97	56,95	64,17	62,63	75,76	71,13	50,12	54,79
AZPEITIA	80,75	79,56	79,91	82,40	85,42	85,63	92,66	93,00	91,13	93,93
PASAIA	51,51	36,02	66,15	43,00	81,73	66,11	83,66	79,63	61,46	73,25
HONDARRIBIA	100,00	100,00	100,00	100,00	100,00	100,00	100,00	100,00	100,00	100,00
LASARTE-ORIA	73,98	75,84	70,05	84,02	80,96	87,10	93,72	94,72	91,99	100,00
TOLOSA	68,70	59,55	72,36	74,56	71,89	75,92	80,83	77,89	69,47	69,65
HERNANI	88,55	80,85	85,42	87,59	86,11	90,40	93,87	93,59	93,80	100,00
ARRASATE	68,20	74,50	83,37	88,70	88,06	95,01	95,11	98,27	99,35	99,77
ZARAUZ	48,18	49,86	54,42	52,25	54,01	63,24	69,77	84,11	0,00	0,00
EIBAR	78,20	78,60	85,06	89,97	89,57	86,97	90,42	84,93	75,33	75,43
ERRETERIA	42,16	50,79	48,69	50,98	39,86	58,83	64,54	59,89	25,16	31,03
IRUN	65,72	67,80	70,85	74,83	76,44	76,06	83,87	84,60	78,06	77,95
DONOSTIA	31,27	13,90	37,09	39,89	35,61	32,57	53,50	46,40	0,00	0,00
GIPUZKOA	60,47	59,56	65,11	69,20	68,77	69,81	77,40	76,43	63,40	65,58
0-1000	78,66	82,18	87,09	86,99	89,05	88,85	91,73	92,59	91,79	92,08
1.000-5.000	67,33	71,44	70,08	71,51	72,79	77,88	82,35	83,70	81,24	85,14
5.000-10.000	67,56	66,04	72,23	76,46	78,19	76,61	83,18	83,86	81,26	82,05
10.000-20.000	71,31	72,91	75,64	79,55	80,63	82,71	86,92	85,69	78,77	82,89
20.000-100.000	64,85	66,02	70,26	75,08	74,10	77,31	82,85	84,38	75,17	77,09
>100.000	31,27	13,90	37,09	39,89	35,61	32,57	53,50	46,40	0,00	0,00
GUZTIRA	60,47	59,56	65,11	69,20	68,77	69,81	77,40	76,43	63,40	65,58

Finantza-tutoretzaren adierazleak

ZOR BIZIA
DEUDA VIVA

	2011	2012	2013	2014	2015	2016	2017	2018	2019	2020
OREXA	22,84	0,00	0,00	0,00	0,00	0,00	81,27	54,60	56,06	56,90
GAINTZA	38,76	30,50	18,52	14,05	8,67	2,43	0,00	0,00	0,00	0,00
BALIARRAIN	44,53	31,16	21,73	18,41	9,34	2,00	0,00	0,00	0,00	0,00
BEIZAMA	56,72	42,71	44,81	34,56	35,40	25,71	21,28	18,16	16,79	10,12
GAZTELU	73,41	63,42	58,11	46,72	38,26	27,53	53,24	43,99	42,35	38,61
ITSASO	0,00	0,00	0,00	0,00	0,00	0,00	0,00	0,00	0,00	0,00
ALTZAGA	6,48	0,00	0,00	0,00	0,00	0,00	0,00	0,00	0,00	0,00
ARAMA	0,00	0,00	0,00	0,00	0,00	0,00	0,00	0,00	0,00	0,00
ORENDAIN	103,27	100,85	47,22	40,07	38,78	35,11	32,40	25,06	22,83	19,46
LEINTZ-GATZAGA	0,00	0,00	0,00	0,00	0,00	0,00	0,00	0,00	0,00	0,00
BELAUNTZA	36,11	29,55	25,48	19,48	15,74	0,00	0,00	0,00	0,00	0,00
MUTILOA	92,19	78,19	82,38	65,59	129,77	103,91	45,40	31,02	0,00	0,00
ELDUAIN	25,32	16,20	14,44	13,50	10,55	6,90	6,65	4,38	2,45	0,85
LARRAUL	41,68	32,79	29,52	23,72	11,44	9,01	4,36	2,97	1,73	0,00
ZERAIN	61,54	62,82	44,69	37,95	28,09	18,53	51,93	45,73	44,75	71,02
HERNIALDE	0,00	0,00	0,00	0,00	0,00	0,00	0,00	0,00	0,00	0,00
ALBIZTUR	0,00	0,00	14,89	7,94	0,00	0,00	26,28	21,44	20,23	10,49
ABALTZISKETA	11,32	7,60	24,28	12,72	2,71	0,90	0,00	0,00	0,00	18,68
ALKIZA	0,00	0,00	0,00	0,00	0,00	0,00	0,00	0,00	0,00	0,00
LEABURU	68,33	41,81	36,55	26,05	16,62	6,93	75,02	71,73	67,39	62,80
ALTZO	0,00	0,00	0,00	0,00	0,00	0,00	0,00	0,00	0,00	0,00
EZKIO	0,00	0,00	0,00	0,00	0,00	0,00	0,00	0,00	0,00	0,00
ADUNA	35,66	60,84	37,39	39,18	31,91	7,38	0,00	0,00	0,00	0,00
GABIRIA	66,27	54,37	45,58	39,53	33,48	29,96	23,38	18,27	12,40	8,50
IKAZTEGIETA	107,60	90,88	81,90	73,60	65,10	56,29	47,14	39,96	31,85	26,38
BIDANIA-GOIZATZ	64,96	51,56	46,50	33,84	29,56	24,64	21,64	17,83	13,56	11,20
ERREZIL	128,32	120,57	105,61	94,35	65,45	37,30	29,14	17,68	5,72	0,00
BERROBI	120,52	69,37	60,33	59,43	57,94	53,29	40,36	33,80	24,25	18,25
LIZARTZA	26,31	18,34	15,90	11,41	8,36	0,00	0,00	0,00	0,00	0,00
ITSASONDO	18,94	17,83	15,08	12,92	4,39	0,00	0,00	0,00	0,00	0,00
AIZARNAZABAL	81,48	71,19	61,36	51,52	53,78	49,51	45,93	42,92	35,64	33,61
AMEZKETA	70,25	63,73	51,67	43,87	15,72	12,46	9,74	5,97	4,14	2,23
OLABERRIA	35,25	26,84	7,22	0,00	0,00	0,00	0,00	0,00	0,00	0,00
BERASTEGI	129,17	85,06	71,44	65,79	58,49	53,89	45,90	39,37	36,99	33,42
ELGETA	71,17	64,79	59,98	46,79	41,16	37,07	33,83	31,25	29,72	30,30
ORMAIZTEGI	19,46	15,37	14,45	11,90	10,14	8,23	34,67	22,56	19,36	0,00
LEGORRETA	33,46	26,41	18,28	16,75	13,21	9,97	25,09	22,23	20,48	19,69
SEGURA	91,69	103,50	74,53	63,68	53,10	41,57	32,18	60,51	51,33	47,71
ZEGAMA	12,49	11,79	0,00	0,00	0,00	0,00	0,00	0,00	0,00	0,00
ASTEASU	93,58	69,40	62,67	48,57	43,05	39,53	32,59	23,52	19,49	16,37
ZALDIBIA	10,07	5,32	3,59	0,00	0,00	0,00	0,00	53,75	47,41	51,09
ATAUN	62,79	59,06	55,13	44,74	40,65	33,16	21,09	15,85	12,47	8,99
ALEGIA	15,88	14,26	12,93	10,68	8,48	7,39	40,45	34,21	30,62	28,11
IRURA	0,00	0,00	0,00	0,00	0,00	0,00	0,00	0,00	0,00	0,00
MENDARO	39,50	31,49	22,54	17,07	10,42	4,77	0,00	0,00	0,00	0,00
AIA	0,00	0,00	0,00	0,00	53,46	0,00	0,00	1,28	0,98	0,73
ANOETA	110,34	111,56	99,55	83,83	74,83	67,94	55,58	40,19	32,80	28,29
ANTZUOLA	132,99	92,66	80,46	68,35	57,33	51,21	44,78	36,75	26,77	0,00
IDIAZABAL	52,11	28,09	28,17	26,26	23,69	18,76	17,40	14,79	11,27	10,18
GETARIA	58,28	68,50	54,44	48,53	43,81	40,31	34,63	29,44	23,80	21,24
ZIZURKIL	116,94	98,04	86,39	67,96	53,06	45,29	35,04	26,09	22,73	20,95
ZESTOA	37,16	31,35	25,04	20,73	15,21	10,12	6,33	4,84	3,95	2,96
SORALUZE	57,16	49,29	37,18	31,44	30,46	21,84	19,13	18,05	11,79	7,90
ESKORIATZA	41,20	33,48	27,78	22,46	17,37	13,91	10,15	6,46	0,00	0,00
IBARRA	60,71	54,50	53,42	47,34	43,26	37,21	34,20	27,13	21,56	19,44
MUTRIKU	118,84	100,79	79,63	64,72	47,51	36,72	27,02	18,00	11,29	8,10
DEBA	50,29	42,62	36,60	31,03	25,28	20,99	15,81	11,69	7,89	10,86
LAZKAO	0,00	0,00	20,49	18,82	14,87	9,11	3,83	0,00	0,00	0,00
VILLABONA	50,65	43,56	36,64	36,62	31,23	37,10	30,89	23,80	19,31	17,03
ORIO	0,00	0,00	0,00	0,00	0,00	0,00	0,00	0,00	0,00	0,00
LEZO	67,19	55,97	45,92	37,62	29,57	23,85	18,85	12,28	7,46	2,51
URNIETA	18,31	14,54	13,12	11,03	10,39	9,27	8,67	7,36	6,74	6,61
USURBIL	29,13	26,98	24,59	18,43	14,74	11,03	27,69	22,02	16,61	15,23
ASTIGARRAGA	20,76	16,32	14,03	10,66	7,60	5,63	3,64	2,03	0,00	0,00
URRETXU	44,60	38,66	31,79	24,67	21,79	14,57	10,96	0,54	0,00	0,00
ARETXABAETA	108,41	90,65	76,29	65,55	54,71	42,00	33,57	24,05	16,07	8,55
LEGAZPI	14,02	11,98	9,87	8,32	7,04	6,52	5,47	4,49	3,83	3,28
ZUMARRAGA	11,83	24,49	23,34	19,47	16,22	14,19	11,88	9,24	7,09	5,33
ZUMAIA	14,22	32,12	27,93	20,66	18,63	17,94	14,43	12,55	12,49	12,49
OIARTZUN	61,83	53,65	49,07	36,49	25,43	19,30	14,44	8,14	5,24	3,79
ORDIZIA	25,05	22,99	29,65	27,90	34,52	30,75	33,08	48,64	45,58	52,06
ONATI	34,32	28,95	21,60	16,43	11,54	7,25	4,98	2,91	65,22	64,29
ELGOIBAR	1,82	1,60	1,36	1,12	0,92	0,80	0,56	0,35	0,00	0,00
AZKOITIA	73,72	62,50	51,09	44,13	39,23	41,36	34,70	27,28	21,64	32,54
BEASAIN	59,29	39,93	33,34	30,12	24,16	22,09	18,41	14,66	21,56	9,18
ANDOAIN	24,40	22,20	18,97	15,30	12,09	24,61	28,39	30,04	25,81	25,02
BERGARA	47,71	42,80	36,97	34,85	29,10	28,20	28,15	35,54	26,10	38,04
AZPEITIA	38,68	34,51	31,64	26,37	20,49	17,08	12,86	11,03	9,10	8,01
PASAIA	27,35	23,79	20,42	17,87	14,82	11,66	9,91	7,05	4,89	3,57
HONDARRIBIA	0,00	0,00	0,00	0,00	0,00	0,00	0,00	0,00	0,00	0,00
LASARTE-ORIA	23,85	19,62	16,54	13,49	10,01	7,24	4,21	3,04	1,43	0,00
TOLOSA	53,44	44,85	45,53	37,96	34,04	30,73	24,66	20,09	18,16	15,79
HERNANI	9,24	6,85	5,02	4,84	4,55	4,61	4,36	3,07	2,03	0,00
ARRASATE	24,12	18,33	14,07	10,24	6,58	4,77	3,83	0,98	0,10	0,03
ZARAUZ	74,58	71,10	61,01	50,66	42,22	32,61	24,73	19,88	15,78	15,40
EIBAR	25,77	23,41	19,71	17,91	12,23	9,97	8,10	6,00	8,42	7,63
ERRETERIA	42,66	41,59	34,28	31,31	31,41	31,18	29,96	28,61	30,33	28,46
IRUN	72,31	64,88	57,62	47,54	39,97	33,13	27,98	23,18	19,28	17,35
DONOSTIA	80,24	75,37	76,06	70,62	67,33	59,45	57,00	52,39	51,27	54,92
GIPUZKOA	52,53	47,88	44,48	39,37	35,39	31,25	28,74	25,84	25,72	26,15
0-1000	46,91	39,83	31,72	24,57	21,51	15,52	16,22	13,56	9,67	8,90
1.000-5.000	55,68	46,63	39,86	33,85	31,14	24,09	22,08	20,33	16,35	13,24
5.000-10.000	37,30	33,17	30,59	25,42	21,04	17,18	15,08	10,38	7,49	5,94
10.000-20.000	31,95	31,06	27,33	23,12	19,57	18,40	16,03	15,19	16,99	17,31
20.000-100.000	51,11	41,35	35,43	30,22	25,59	22,18	19,09	16,00	14,75	13,19
>100.000	80,24	75,37	76,06	70,62	67,33	59,45	57,00	52,39	51,27	54,92
GUZTIRA	52,53	47,88	44,48	39,37	35,39	31,25	28,74	25,84	25,72	26,15

Gastuen adierazleak

LANGILERIAREN GASTUAK
GASTOS DE PERSONAL

	2010	2011	2012	2013	2014	2015	2016	2017	2018	2019
OREXA	29,32	19,55	19,69	20,38	25,55	22,56	17,95	21,02	17,46	9,53
GAINTZA	50,86	56,67	44,72	41,31	51,15	44,44	48,07	59,91	57,47	58,01
BALIARRAIN	33,98	50,22	31,07	28,84	42,09	32,70	29,28	33,84	31,36	33,03
BEIZAMA	26,89	33,53	24,48	26,55	29,14	27,67	36,64	32,08	28,45	38,10
GAZTELU	30,07	35,15	32,47	34,85	35,21	36,99	34,66	35,56	30,78	30,69
ITSASO	0,00	0,00	0,00	0,00	0,00	0,00	0,00	27,18	28,72	23,94
ALTZAGA	31,89	35,24	32,35	31,39	37,67	31,42	31,37	31,41	24,05	23,93
ARAMA	39,78	29,25	40,59	29,42	29,70	31,44	34,47	31,03	27,99	28,18
ORENDAIN	20,09	30,30	37,04	33,16	33,79	35,22	37,28	42,07	36,45	38,09
LEINTZ-GATZAGA	26,57	25,56	29,89	25,50	24,11	22,43	25,60	27,15	23,96	25,75
BELAUNTA	40,07	42,58	35,99	37,71	36,11	35,98	34,82	43,59	43,93	55,13
MUTILOA	15,91	19,85	18,59	22,01	20,84	16,92	21,10	13,40	13,19	14,76
ELDUAIN	40,86	51,30	36,74	39,80	43,66	42,94	33,30	45,20	41,74	44,87
LARRAUL	33,38	30,30	24,21	25,74	26,78	23,36	26,43	27,71	39,57	29,37
ZERAIN	35,61	26,06	28,34	26,94	33,64	29,70	34,96	39,19	37,26	40,11
HERNIALDE	42,23	48,90	31,69	29,83	33,33	33,19	34,92	34,37	35,88	35,43
ALBIZTUR	42,29	39,78	36,53	41,48	23,36	39,87	43,05	35,99	27,54	35,06
ABALTZISKETA	39,07	42,77	38,96	41,17	46,18	37,93	37,71	37,51	38,48	38,61
ALKIZA	36,84	40,06	33,13	36,19	34,75	36,69	34,83	31,70	41,50	39,56
LEABURU	33,19	44,54	31,70	33,12	34,03	35,64	35,20	31,23	30,12	34,25
ALTZO	31,99	38,71	33,37	27,36	26,22	30,92	34,50	35,65	38,13	33,46
EZKIO	33,77	29,70	25,01	26,52	22,98	27,15	31,28	32,59	34,33	36,92
ADUNA	31,74	37,74	30,72	22,67	28,83	26,69	19,59	33,01	27,21	27,63
GABIRIA	20,66	32,14	24,00	24,47	26,40	23,65	25,85	23,40	24,67	26,57
IKAZTEGIETA	27,90	36,49	32,72	30,62	33,38	33,52	35,67	33,94	36,45	36,58
BIDANIA-GOIZATZ	21,43	23,20	18,92	25,56	22,45	28,25	23,65	26,93	24,43	26,16
ERREZIL	32,05	31,12	26,75	26,50	25,76	25,77	27,78	28,89	27,45	30,01
BERROBI	31,57	38,00	23,80	28,44	33,40	36,45	37,63	38,01	37,95	36,93
LIZARTZA	43,61	34,77	27,31	32,27	32,38	33,54	33,65	31,84	32,09	30,09
ITSASONDO	32,23	32,01	33,74	28,14	29,71	32,52	34,46	32,65	31,73	35,31
AIZARNAZABAL	33,43	34,90	35,00	28,67	28,16	30,74	29,99	30,79	34,08	32,31
AMEZKETA	27,13	28,02	30,03	28,80	26,59	24,23	22,16	24,54	27,73	28,49
OLABERRIA	23,94	20,24	17,69	19,01	16,51	16,23	18,83	17,81	20,47	19,16
BERASTEGI	22,44	29,76	23,59	22,97	18,04	23,75	28,38	24,49	25,32	32,76
ELGETA	28,87	27,00	23,57	26,22	25,08	32,40	29,81	29,56	28,72	29,89
ORMAIZTEGI	21,74	19,23	17,89	18,67	18,68	18,59	19,35	20,52	15,36	16,76
LEGORRETA	28,04	29,93	28,07	23,49	25,20	25,30	28,62	29,53	30,79	29,74
SEGURA	23,67	23,92	24,34	21,84	25,36	29,43	28,34	27,97	28,43	28,62
ZEGAMA	23,45	21,82	19,00	19,99	21,22	19,98	19,10	19,41	16,82	18,15
ASTEASU	29,32	30,38	24,96	25,83	24,69	25,06	24,19	26,08	24,57	23,05
ZALDIBIA	45,61	45,19	40,13	41,11	44,09	44,05	38,15	36,89	36,38	32,37
ATAUN	16,37	19,97	19,30	22,11	18,31	20,24	21,29	23,51	37,89	33,48
ALEGIA	31,64	30,94	28,82	31,02	31,86	32,99	34,01	33,08	30,74	32,39
IRURA	40,25	41,63	38,36	37,39	39,45	38,85	39,72	40,96	37,70	38,68
MENDARO	20,35	21,47	22,10	21,60	22,96	21,85	21,04	20,13	20,01	20,74
AIA	32,95	36,51	30,52	33,43	32,85	30,07	30,80	29,55	30,71	30,96
ANOETA	37,45	33,33	35,84	35,36	33,97	35,52	31,40	29,28	23,60	25,30
ANTZUOLA	28,19	28,87	27,06	26,72	28,36	26,41	27,43	28,55	28,69	27,28
IDIAZABAL	23,08	24,36	20,81	23,61	25,32	22,97	20,49	23,13	24,49	23,94
GETARIA	34,12	36,09	32,14	29,39	30,33	30,94	31,58	32,30	31,66	31,30
ZIZURKIL	44,72	47,39	41,83	41,09	42,05	37,06	39,75	39,13	38,16	39,63
ZESTOA	34,65	33,97	31,73	35,11	37,43	34,90	34,35	32,72	32,26	31,13
SORALUZE	37,22	35,34	31,85	30,78	30,22	31,29	31,11	30,11	28,38	29,25
ESKORIATZA	24,85	28,81	26,01	27,51	28,17	27,83	29,09	27,53	27,74	28,34
IBARRA	30,48	31,52	28,88	38,26	31,22	29,61	28,61	29,19	29,75	31,76
MUTRIKU	31,08	30,09	25,88	27,64	27,49	27,33	26,12	25,65	25,45	25,77
DEBA	33,55	34,27	31,50	31,50	31,53	31,15	31,25	31,03	30,86	35,73
LAZKAO	20,54	23,87	20,40	21,45	20,10	19,87	16,97	18,55	17,06	17,74
VILLABONA	28,14	31,11	26,88	28,77	28,93	27,28	32,81	33,65	33,52	32,12
ORIO	45,62	42,46	42,43	46,74	41,55	40,21	40,01	37,64	37,44	38,41
LEZO	34,11	40,93	35,16	33,09	34,60	30,95	30,24	33,82	31,90	32,96
URNIETA	18,21	21,09	19,56	21,41	21,70	21,87	21,38	22,96	21,61	23,42
USURBIL	35,32	35,04	35,53	38,74	36,31	36,88	35,61	35,37	34,72	34,51
ASTIGARRAGA	27,44	26,50	23,91	28,42	26,40	23,42	23,96	23,26	21,16	24,85
URRETXU	26,07	25,40	23,86	24,65	24,18	24,39	23,16	25,66	24,81	25,37
ARETXABALETA	24,43	26,53	21,61	21,69	21,96	23,12	21,97	21,18	20,97	21,19
LEGAZPI	36,96	33,70	31,80	32,02	32,84	31,07	30,40	29,73	29,29	31,78
ZUMARRAGA	29,89	32,83	28,00	27,68	26,56	26,65	27,69	26,63	26,42	27,01
ZUMAIA	24,21	23,49	22,24	24,02	22,18	21,56	23,41	23,08	23,90	24,05
OIARTZUN	25,59	27,33	23,91	26,07	25,71	24,95	26,02	27,37	27,40	30,93
ORDIZIA	32,26	31,62	32,76	35,66	35,94	36,54	33,89	35,75	32,23	34,38
ONATI	26,86	24,96	27,26	25,20	26,51	27,50	26,53	28,12	27,57	32,54
ELGOIBAR	28,58	27,31	25,15	25,95	25,59	26,10	28,58	26,54	25,28	26,28
AZKOITIA	23,32	22,78	21,34	21,10	20,98	21,21	25,99	27,49	27,08	25,58
BEASAIN	29,20	29,79	25,85	25,49	28,12	27,17	27,87	27,25	24,84	26,39
ANDOAIN	41,75	39,18	36,65	35,71	34,01	32,28	33,19	33,31	34,59	34,73
BERGARA	34,42	37,23	34,22	34,87	35,14	36,66	35,44	35,62	35,15	36,78
AZPEITIA	32,29	32,36	28,42	31,92	31,25	29,49	29,28	28,05	27,53	27,22
PASAIA	38,92	43,65	39,10	39,75	39,74	44,93	42,48	45,39	42,62	43,11
HONDARRIBIA	30,01	30,02	26,16	26,30	25,93	23,19	23,27	22,73	24,22	25,31
LASARTE-ORIA	32,88	33,52	31,56	32,39	34,08	30,05	30,23	28,06	30,80	30,13
TOLOSA	33,55	32,86	33,20	33,61	32,22	32,10	31,62	31,45	32,17	34,01
HERNANI	42,64	39,37	35,18	37,86	38,37	36,52	36,92	36,15	34,55	36,04
ARRASATE	34,35	36,90	33,17	33,51	32,53	31,33	33,74	33,26	32,80	32,70
ZARAUTZ	32,59	32,38	30,49	31,66	32,12	32,22	31,49	29,82	31,09	30,34
EIBAR	43,42	45,16	39,00	39,65	43,16	42,33	41,59	43,13	42,29	43,39
ERRENTERIA	36,65	39,76	34,63	32,32	36,09	35,30	36,70	36,64	36,66	42,54
IRUN	35,82	38,16	34,66	34,34	33,52	31,82	32,42	33,29	34,87	33,62
DONOSTIA	31,21	32,79	30,58	30,82	30,38	30,13	30,13	30,29	28,96	28,02
GIPUZKOA	32,77	33,81	30,99	31,43	31,46	30,93	31,15	31,25	30,74	31,10
0-1000	30,91	32,01	28,22	27,70	27,53	27,93	28,56	29,42	29,74	30,06
1.000-5.000	30,49	31,46	28,55	29,81	29,82	29,55	29,20	29,25	28,82	29,09
5.000-10.000	29,20	30,19	28,05	29,48	28,80	28,15	27,82	28,06	27,22	28,53
10.000-20.000	33,80	33,55	30,13	30,54	30,60	30,03	30,38	30,40	30,13	31,26
20.000-100.000	36,61	38,63	34,64	34,70	35,64	34,50	35,13	35,17	35,43	36,43
>100.000	31,21	32,79	30,58	30,82	30,38	30,13	30,13	30,29	28,96	28,02
GUZTIRA	32,77	33,81	30,99	31,43	31,46	30,93	31,15	31,25	30,74	31,10

Gastuen adierazleak

AZPIKONTRATAZIOAK
SUBCONTRATACIONES

	2010	2011	2012	2013	2014	2015	2016	2017	2018	2019
OREXA	3,71	5,38	4,45	11,94	16,52	9,69	13,11	12,56	25,13	9,01
GAINTZA	3,88	4,52	3,87	2,23	1,69	1,52	2,44	1,81	2,55	2,04
BALIARRAIN	4,59	5,48	4,94	4,96	5,83	3,19	3,16	1,48	1,95	1,28
BEIZAMA	23,44	31,00	22,43	20,75	17,40	7,41	3,13	3,43	6,38	5,70
GAZTELU	7,04	11,27	15,41	6,90	5,89	8,95	6,90	7,27	8,38	4,29
ITSASO	0,00	0,00	0,00	0,00	0,00	0,00	0,00	7,50	9,69	9,75
ALTZAGA	14,40	24,14	14,74	6,68	6,46	8,51	14,16	9,93	4,79	5,15
ARAMA	5,15	10,09	9,75	6,10	4,12	4,31	6,31	4,48	7,72	5,36
ORENDAIN	7,13	10,88	7,89	5,63	6,35	1,18	1,51	8,06	9,76	9,57
LEINTZ-GATZAGA	17,15	19,03	18,64	20,64	15,81	15,65	19,43	21,35	18,44	19,63
BELAUNTA	5,49	6,99	6,03	6,75	6,46	11,57	10,70	10,68	11,62	11,45
MUTILOA	12,21	17,80	17,51	20,96	11,87	11,49	8,40	7,08	3,96	2,99
ELDUAIN	11,98	18,73	13,18	10,32	6,17	5,65	6,29	9,61	7,17	6,89
LARRAUL	3,16	3,64	2,21	2,81	5,38	5,11	12,17	5,80	7,88	8,11
ZERAIN	13,83	16,55	19,66	18,96	18,98	9,85	8,33	5,21	3,64	9,35
HERNIALDE	8,63	6,79	6,93	5,26	5,03	5,42	7,69	5,49	9,49	7,22
ALBIZTUR	7,13	4,83	4,68	5,17	3,24	7,45	10,20	10,87	9,50	9,70
ABALTZISKETA	2,07	2,56	2,13	1,16	1,47	0,55	0,54	0,52	0,47	0,87
ALKIZA	3,11	2,51	1,95	2,62	2,75	3,77	3,97	4,88	4,86	7,08
LEABURU	5,31	7,02	5,90	7,52	4,47	6,13	7,62	7,06	6,34	8,09
ALTZO	4,96	5,68	5,49	4,02	3,25	4,59	6,38	4,20	3,84	2,96
EZKIO	20,27	20,08	13,49	13,69	16,67	13,89	12,69	10,83	11,95	12,88
ADUNA	12,66	12,18	5,58	3,48	5,60	6,62	5,99	9,82	8,66	8,42
GABIRIA	14,07	17,16	16,37	14,69	12,05	17,04	19,71	14,94	15,10	19,53
IKAZTEGIETA	16,32	24,96	24,91	16,36	17,04	16,24	16,75	13,99	12,76	12,39
BIDANIA-GOIZATZ	16,45	17,32	17,73	5,34	3,92	4,90	7,01	4,94	5,82	4,25
ERREZIL	23,26	22,98	16,27	14,57	5,65	8,33	6,73	6,81	7,27	6,70
BERROBI	29,22	28,39	21,94	17,07	17,31	10,64	11,20	7,67	5,86	6,21
LIZARTZA	8,61	8,10	6,90	7,89	6,94	6,88	4,83	9,17	10,71	14,00
ITSASONDO	6,21	7,28	4,99	9,04	7,22	3,19	2,26	4,15	6,25	5,91
AIZARNAZABAL	1,06	2,22	1,52	1,91	2,78	1,83	2,98	1,65	3,40	1,53
AMEZKETA	2,67	3,49	3,84	4,28	4,39	7,85	12,84	12,73	7,95	10,41
OLABERRIA	12,60	9,98	8,95	15,97	19,48	9,93	10,63	8,61	9,68	7,74
BERASTEGI	13,30	20,10	17,41	14,29	14,22	13,28	8,41	6,04	7,59	4,97
ELGETA	14,84	12,05	16,46	12,35	11,03	9,68	10,27	10,14	9,26	10,65
ORMAIZTEGI	25,13	30,07	27,19	28,06	29,51	31,49	28,94	28,08	23,47	25,83
LEGORRETA	13,25	11,44	9,79	8,54	10,58	11,56	9,64	9,48	10,34	12,62
SEGURA	23,38	19,98	25,10	21,26	13,54	16,55	16,52	14,86	14,37	13,70
ZEGAMA	11,59	14,62	13,19	13,71	13,24	18,97	18,99	17,23	16,96	17,88
ASTEASU	7,83	8,78	9,07	7,94	9,58	9,53	8,80	10,27	10,79	11,06
ZALDIBIA	0,00	0,00	0,00	0,00	0,00	0,00	0,00	0,00	0,00	0,00
ATAUN	26,73	25,97	23,33	20,88	17,02	15,33	18,25	15,96	13,43	15,23
ALEGIA	18,15	19,15	15,62	14,80	15,29	14,97	15,19	14,85	14,72	13,76
IRURA	7,34	6,58	5,45	6,24	7,67	5,93	6,39	5,00	4,22	5,31
MENDARO	31,48	33,27	30,72	28,16	28,16	28,47	30,02	31,42	30,56	30,26
AIA	11,23	12,12	10,82	13,69	13,41	13,02	15,72	15,03	7,49	8,35
ANOETA	9,99	8,36	7,66	8,64	10,92	11,33	12,78	15,37	13,38	16,18
ANTZUOLA	13,17	10,74	13,18	15,04	12,00	11,32	14,53	17,31	13,82	13,54
IDIAZABAL	21,49	28,68	29,92	26,02	25,78	22,99	30,08	29,34	32,88	31,41
GETARIA	18,80	18,40	24,72	21,05	22,23	23,05	27,10	26,03	18,58	16,78
ZIZURKIL	7,69	6,29	4,43	4,20	3,94	11,45	12,53	11,96	12,08	7,45
ZESTOA	16,52	18,00	16,98	15,75	17,76	8,90	8,96	3,72	3,02	3,62
SORALUZE	28,35	27,45	25,88	27,41	25,14	25,06	25,20	24,97	26,15	25,34
ESKORIATZA	22,37	26,52	24,52	25,55	28,91	27,60	27,88	26,90	28,06	27,53
IBARRA	25,72	30,37	26,64	25,57	27,55	27,38	27,64	27,66	28,59	19,21
MUTRIKU	29,19	30,87	27,12	24,04	24,63	27,09	28,84	28,97	26,33	25,13
DEBA	29,22	31,60	30,72	29,75	29,28	27,67	29,28	28,23	29,40	29,40
LAZKAO	30,36	31,21	25,36	27,57	27,02	30,06	36,22	34,97	36,38	39,34
VILLABONA	22,55	33,76	33,48	32,97	32,77	31,18	20,03	19,22	17,33	18,63
ORIO	14,92	13,04	13,45	13,87	13,68	22,44	16,72	17,06	11,02	10,86
LEZO	18,99	25,81	22,37	19,23	19,31	20,37	21,97	23,64	21,28	20,98
URNIETA	17,28	19,80	19,08	20,09	18,00	18,71	19,44	21,66	19,61	21,22
USURBIL	23,55	29,26	22,38	22,94	21,38	19,12	20,29	24,35	22,80	20,81
ASTIGARRAGA	22,41	32,80	22,41	30,89	30,01	26,89	27,93	25,18	19,92	25,17
URRETXU	35,60	28,59	28,70	29,00	24,21	24,74	23,79	23,97	23,63	31,11
ARETXABAETA	31,67	35,37	30,70	25,49	24,59	28,46	26,23	27,26	25,94	28,20
LEGAZPI	30,19	28,46	25,08	24,90	24,32	23,91	25,48	24,60	24,55	27,16
ZUMARRAGA	25,05	26,57	25,24	25,34	21,92	22,39	22,45	23,29	22,60	25,25
ZUMAIA	29,59	31,37	32,25	33,79	31,57	30,67	22,64	25,30	25,45	24,06
OIARTZUN	17,77	19,99	17,38	17,01	14,61	13,31	14,37	14,17	13,77	17,55
ORDIZIA	19,12	21,19	21,04	21,34	21,08	21,11	20,57	21,41	18,13	15,01
ONATI	27,76	29,05	30,12	29,51	30,39	28,90	30,03	30,17	28,78	18,92
ELGOIBAR	34,17	33,33	33,95	33,61	33,87	32,89	30,00	29,87	29,05	32,27
AZKOITIA	40,17	42,24	37,47	34,11	35,37	29,68	17,74	17,28	16,31	15,13
BEASAIN	18,37	19,84	19,90	18,58	21,07	20,26	18,86	19,30	18,39	19,68
ANDOAIN	31,91	38,09	38,53	36,96	36,53	34,17	38,61	35,56	29,09	26,23
BERGARA	26,46	26,05	25,53	25,84	26,25	25,49	25,21	26,39	17,52	20,47
AZPEITIA	13,54	14,84	15,40	16,24	17,14	9,65	10,63	13,86	13,57	13,91
PASAIA	28,05	32,04	31,42	30,92	26,05	22,31	21,74	22,18	21,48	22,17
HONDARRIBIA	14,73	17,08	15,38	16,02	15,49	14,03	16,07	14,93	16,50	17,47
LASARTE-ORIA	34,97	38,45	34,78	33,88	33,76	31,46	31,85	30,20	19,34	18,05
TOLOSA	32,58	30,91	31,87	26,37	24,89	24,89	26,05	26,47	25,81	21,50
HERNANI	23,53	28,50	25,97	27,17	26,52	25,32	26,42	26,83	28,05	27,41
ARRASATE	19,07	22,65	22,28	21,79	21,09	19,07	21,03	20,72	20,78	19,25
ZARAUZ	23,09	23,36	24,82	26,05	26,48	26,82	28,48	27,72	25,66	24,52
EIBAR	11,61	13,44	12,56	13,22	13,40	13,60	14,64	16,04	16,03	16,03
ERRENTERIA	25,00	28,44	31,72	31,85	30,24	29,97	29,94	28,42	26,80	22,43
IRUN	17,44	19,97	17,33	15,43	15,64	16,09	16,07	16,57	16,95	18,00
DONOSTIA	21,48	25,36	23,94	25,04	23,89	23,49	23,71	24,38	22,74	22,81
GIPUZKOA	22,46	25,18	24,09	24,07	23,40	22,65	22,82	23,03	21,51	21,22
0-1000	10,90	11,79	10,03	9,76	9,70	8,01	8,69	8,02	8,16	7,89
1.000-5.000	18,05	19,16	18,59	17,93	18,23	17,67	18,76	17,90	17,17	16,34
5.000-10.000	24,36	26,92	25,37	25,59	24,28	24,47	24,26	24,72	23,12	24,92
10.000-20.000	27,03	29,16	27,90	26,81	26,40	24,27	23,78	23,85	21,08	20,23
20.000-100.000	19,25	21,69	22,22	22,06	21,78	21,44	22,20	22,26	21,88	20,82
>100.000	21,48	25,36	23,94	25,04	23,89	23,49	23,71	24,38	22,74	22,81
GUZTIRA	22,46	25,18	24,09	24,07	23,40	22,65	22,82	23,03	21,51	21,22

Gastuen adierazleak

BESTEEI EMANDAKO DIRU LAGUNTZAK
SUBVENCIONES CONCEDIDAS

	2010	2011	2012	2013	2014	2015	2016	2017	2018	2019
OREXA	0,61	0,04	0,24	2,47	1,23	1,62	0,32	0,80	0,49	0,32
GAINTZA	2,21	2,22	2,15	1,69	1,79	2,54	2,68	2,41	2,33	2,29
BALIARRAIN	6,72	6,49	3,89	5,89	6,45	6,61	6,38	6,60	7,39	8,00
BEIZAMA	1,55	4,52	0,76	0,12	0,66	0,72	1,17	0,98	1,47	0,31
GAZTELU	0,00	0,00	0,00	0,08	0,00	0,00	0,37	0,39	0,34	0,33
ITSASO	0,00	0,00	0,00	0,00	0,00	0,00	0,00	5,52	5,13	4,11
ALTZAGA	0,55	0,41	0,48	0,51	0,69	0,75	0,80	0,61	0,55	0,67
ARAMA	4,27	2,87	0,90	3,17	0,98	1,51	1,13	1,67	2,06	2,62
ORENDAIN	8,40	3,07	9,17	9,22	12,75	17,78	15,96	7,94	6,60	8,25
LEINTZ-GATZAGA	2,03	2,40	2,74	1,07	2,32	1,56	3,33	3,39	2,24	2,20
BELAUNTZA	1,22	1,29	0,81	0,85	0,21	1,45	0,48	1,15	0,85	1,02
MUTILOA	1,82	2,59	1,89	2,61	2,71	1,04	0,98	0,66	0,92	0,61
ELDUAIN	2,33	3,42	0,67	1,55	3,27	2,74	1,19	1,95	2,28	1,33
LARRAUL	0,07	0,26	0,34	0,45	0,53	0,18	0,25	1,00	0,69	0,46
ZERAIN	4,15	4,71	3,85	9,37	8,16	4,62	20,79	4,42	5,13	4,54
HERNIALDE	0,96	0,74	0,53	0,60	0,93	0,32	0,47	0,87	1,34	0,73
ALBIZTUR	0,39	16,90	12,76	2,44	1,29	1,87	1,06	0,17	0,00	0,00
ABALTZISKETA	5,51	6,16	3,31	2,85	3,56	2,64	3,05	2,97	3,00	3,75
ALKIZA	3,40	3,05	2,42	1,96	1,93	2,22	2,54	2,73	2,99	3,36
LEABURU	0,78	0,90	0,92	0,64	1,47	1,66	1,25	1,41	1,20	1,51
ALTZO	4,17	4,47	3,52	2,96	1,98	2,76	2,20	1,79	1,88	1,80
EZKIO	4,96	4,83	4,82	4,41	3,14	4,26	4,21	3,33	3,26	4,76
ADUNA	3,52	1,68	1,68	1,21	2,25	2,67	2,43	3,91	3,85	3,26
GABIRIA	5,91	8,83	7,32	7,08	6,58	7,34	7,61	5,85	5,41	5,97
IKAZTEGIETA	2,46	3,28	2,49	1,77	1,84	2,32	2,01	2,21	2,41	2,19
BIDANIA-GOIZATZ	5,25	5,01	3,54	4,28	4,30	3,34	3,02	3,08	3,05	2,92
ERREZIL	1,36	1,29	1,25	1,95	2,09	2,43	1,95	1,77	1,75	2,20
BERROBI	8,85	3,45	6,61	5,22	6,34	3,75	3,58	3,69	4,00	4,57
LIZARTZA	0,86	0,15	1,90	1,72	0,89	0,90	0,73	0,77	1,64	1,11
ITSASONDO	4,85	3,63	3,67	3,54	2,91	3,21	3,57	3,69	4,18	3,86
AIZARNAZABAL	5,56	4,97	4,78	5,77	5,38	5,94	6,19	7,04	6,36	6,55
AMEZKETA	6,49	7,03	7,03	5,46	6,57	5,00	2,27	4,24	3,41	3,88
OLABERRIA	5,37	3,91	3,18	3,72	2,85	2,99	3,13	2,47	2,54	2,32
BERASTEGI	3,17	6,42	1,23	1,34	2,56	2,54	2,41	2,37	2,30	1,89
ELGETA	1,25	1,36	1,12	1,14	1,60	1,13	1,11	0,90	1,03	0,92
ORMAIZTEGI	8,97	9,52	8,24	8,19	8,00	7,65	6,92	7,22	4,71	4,73
LEGORRETA	8,61	6,91	10,86	5,42	6,92	6,81	5,64	7,67	7,87	7,49
SEGURA	5,71	5,12	6,02	6,72	6,66	7,97	7,10	7,18	9,07	7,25
ZEGAMA	20,28	21,75	22,43	19,14	19,60	6,25	6,71	6,10	6,18	5,66
ASTEASU	5,94	3,06	2,53	3,08	3,03	2,82	2,90	3,39	3,16	3,17
ZALDIBIA	7,09	5,41	4,65	5,58	5,69	4,72	4,53	4,62	4,58	3,35
ATAUN	8,40	7,34	6,13	5,42	6,45	7,09	5,65	8,27	7,51	7,49
ALEGIA	4,95	2,25	2,55	3,68	3,66	3,53	3,98	3,92	3,61	3,85
IRURA	2,60	2,24	2,09	2,52	2,79	3,59	3,51	3,66	2,52	4,10
MENDARO	3,20	2,47	2,25	2,00	2,36	2,46	2,44	2,56	2,56	3,16
AIA	4,24	4,10	5,25	4,97	5,47	11,69	6,90	6,95	9,45	7,91
ANOETA	10,17	10,79	12,26	6,95	12,30	6,30	5,29	15,70	9,69	8,85
ANTZUOLA	1,87	1,68	1,63	1,72	1,93	4,18	5,22	3,98	3,17	3,10
IDIAZABAL	4,96	5,25	4,13	4,75	6,16	8,12	8,74	5,96	7,76	5,74
GETARIA	9,00	9,67	11,63	9,88	9,13	8,25	9,93	8,75	8,42	8,05
ZIZURKIL	9,69	9,55	7,30	7,22	6,49	6,40	5,48	5,95	5,64	4,97
ZESTOA	6,12	5,58	5,28	4,61	5,50	6,59	6,51	13,12	13,80	14,34
SORALUZE	8,13	6,29	6,05	5,97	6,30	6,67	7,35	7,38	7,64	7,51
ESKORIATZA	7,06	7,01	6,93	7,18	3,72	3,56	3,96	3,54	3,76	4,19
IBARRA	5,81	4,99	3,28	3,51	3,50	5,00	5,60	6,60	6,77	7,82
MUTRIKU	6,28	4,84	4,03	4,54	4,80	4,85	3,66	3,97	3,75	4,34
DEBA	3,50	2,29	2,56	2,32	2,58	2,47	3,20	2,82	2,87	3,01
LAZKAO	5,32	5,85	5,46	6,56	6,08	6,74	7,08	7,05	6,50	6,29
VILLABONA	12,32	7,20	6,69	5,84	5,77	7,24	9,83	9,68	9,86	8,75
ORIO	10,49	11,37	10,22	11,51	10,81	10,37	10,53	9,91	10,51	10,04
LEZO	5,77	6,03	5,58	5,04	5,65	7,70	8,69	9,27	10,04	9,24
URNIETA	3,98	4,95	4,45	4,62	4,38	4,68	4,47	4,05	3,98	4,37
USURBIL	4,96	5,39	5,55	6,18	5,51	5,83	5,22	5,45	5,52	5,03
ASTIGARRAGA	7,87	8,56	8,87	8,86	9,36	8,81	7,89	10,47	7,41	11,39
URRETXU	7,84	6,67	4,64	4,53	5,25	5,18	5,21	5,29	5,66	4,68
ARETXABALETA	6,90	6,85	4,91	4,51	6,66	4,89	4,26	4,42	4,42	4,20
LEGAZPI	6,10	4,60	4,26	5,34	5,53	3,01	3,32	3,53	2,87	4,61
ZUMARRAGA	7,18	6,68	6,02	5,84	6,53	6,26	6,68	7,55	7,13	7,72
ZUMAIA	7,77	7,25	6,53	5,65	5,18	4,85	5,03	4,84	5,44	5,44
OIARTZUN	17,07	16,35	14,04	15,83	14,70	13,50	13,23	13,85	12,95	13,45
ORDIZIA	9,80	13,65	10,11	10,19	9,81	9,99	10,14	10,13	6,89	7,06
ONATI	8,35	7,86	8,59	8,53	9,23	10,66	10,81	11,12	10,82	11,56
ELGOIBAR	9,37	8,43	7,97	8,12	8,24	7,79	9,12	8,64	8,88	9,90
AZKOITIA	6,58	6,69	6,05	6,40	6,47	7,13	8,48	8,43	8,07	7,64
BEASAIN	7,65	7,88	7,11	7,79	8,23	7,98	8,08	7,98	7,38	7,11
ANDOAIN	4,21	4,15	3,95	4,74	3,67	4,35	4,45	5,36	8,42	6,59
BERGARA	5,28	6,40	5,06	4,61	4,96	5,14	5,08	4,96	6,36	6,21
AZPEITIA	6,32	5,94	6,00	8,22	8,15	8,57	8,99	8,75	8,58	9,88
PASAIA	4,85	8,43	6,46	7,73	8,63	8,77	8,53	8,81	8,18	8,14
HONDARRIBIA	6,22	6,40	7,71	5,02	6,85	5,90	5,31	8,67	7,72	8,60
LASARTE-ORIA	3,92	2,93	2,69	3,17	3,78	3,42	3,79	3,64	3,71	3,75
TOLOSA	5,20	4,80	4,54	5,48	4,84	6,00	5,34	5,70	4,74	6,78
HERNANI	4,08	3,62	3,24	4,77	4,93	4,70	5,24	4,88	4,63	4,66
ARRASATE	6,87	6,64	6,24	5,87	5,60	5,50	5,55	5,90	5,97	5,90
ZARAUTZ	6,20	5,05	4,84	5,09	5,13	5,69	5,69	5,60	5,65	6,36
EIBAR	5,04	5,48	4,87	4,94	5,44	5,44	6,37	7,01	6,76	7,26
ERRENTERIA	4,43	4,46	4,56	4,85	5,23	5,41	5,93	5,68	5,74	6,62
IRUN	3,88	4,06	2,80	4,27	4,74	4,92	4,89	5,82	5,29	5,48
DONOSTIA	4,95	5,67	4,51	4,31	4,26	4,22	4,39	4,09	4,00	4,10
GIPUZKOA	5,70	5,91	5,17	5,36	5,48	5,54	5,69	5,85	5,72	5,90
0-1000	3,88	3,91	3,46	3,38	3,22	3,25	3,28	2,96	2,88	2,92
1.000-5.000	6,66	6,24	5,95	5,53	5,68	5,67	5,64	6,54	6,47	6,35
5.000-10.000	8,11	8,05	6,12	6,14	6,29	5,87	5,98	6,27	6,04	6,33
10.000-20.000	5,70	5,84	6,36	6,79	6,95	7,16	7,26	7,62	7,60	7,89
20.000-100.000	4,97	4,92	4,22	4,87	5,12	5,24	5,54	5,81	5,63	6,01
>100.000	4,95	5,67	4,51	4,31	4,26	4,22	4,39	4,09	4,00	4,10
GUZTIRA	5,70	5,91	5,17	5,36	5,48	5,54	5,69	5,85	5,72	5,90

Gastuen adierazleak

FUNTZIONAMENDU GASTUAK
GASTOS DE FUNCIONAMIENTO

	2010	2011	2012	2013	2014	2015	2016	2017	2018	2019
OREXA	87,42	93,25	81,96	80,65	86,95	87,66	71,97	83,13	98,14	66,76
GAINZA	83,56	92,81	81,16	70,55	87,93	83,81	84,28	96,01	92,55	91,84
BALIARRAIN	53,72	76,14	54,41	48,42	70,75	56,79	56,28	56,44	54,95	57,00
BEIZAMA	89,50	92,53	69,77	75,09	70,27	63,00	73,80	68,94	70,99	76,48
GAZTELU	89,31	96,32	95,29	89,21	83,22	89,37	85,24	112,66	82,99	85,38
ITSASO	0,00	0,00	0,00	0,00	0,00	0,00	0,00	53,20	65,05	51,66
ALTZAGA	76,95	106,55	82,14	66,60	78,05	69,14	73,37	76,43	62,04	57,86
ARAMA	75,26	68,39	77,34	62,60	57,66	77,34	79,88	73,36	71,54	68,13
ORENDAIN	67,92	97,12	90,96	80,06	80,62	67,52	67,52	80,84	72,04	72,72
LEINTZ-GATZAGA	78,85	79,65	86,94	80,50	78,74	75,59	76,39	82,79	73,22	84,68
BELAUNZA	75,85	87,83	77,67	78,59	73,74	73,40	68,66	77,30	74,32	87,51
MUTILOA	44,05	58,61	52,13	66,60	54,73	50,14	48,21	33,57	28,93	31,85
ELDUAIN	103,07	125,28	78,73	77,12	71,92	67,91	56,67	76,21	68,57	69,84
LARRAUL	87,89	92,48	80,19	80,66	77,27	70,74	82,97	78,90	95,06	82,68
ZERAIN	79,51	69,75	76,23	73,60	72,43	77,60	73,46	83,25	66,59	82,59
HERNIALDE	90,79	90,49	69,62	63,00	58,68	63,14	70,36	68,19	73,44	71,53
ALBIZTUR	92,98	87,20	76,09	79,61	45,59	80,79	84,02	76,68	62,97	71,24
ABALTZISKETA	65,92	75,89	74,65	72,60	76,67	65,75	65,09	64,32	65,11	66,25
ALKIZA	84,63	87,59	80,53	84,92	81,53	81,55	85,23	78,48	87,95	84,89
LEABURU	74,16	94,69	67,26	72,41	65,80	73,94	69,49	67,73	68,67	74,23
ALTZO	75,20	91,44	74,40	67,49	59,64	72,34	77,01	75,97	77,14	69,72
EZKIO	78,09	71,34	57,02	62,26	56,44	62,14	67,41	83,73	73,86	72,80
ADUNA	86,70	100,56	70,47	49,13	61,64	58,05	41,39	81,40	66,43	67,68
GABIRIA	84,10	87,10	68,53	75,29	77,10	75,08	77,09	76,17	70,18	80,07
IKAZTEGIETA	62,65	82,46	77,19	74,52	77,99	79,45	78,37	74,41	76,63	79,74
BIDANIA-GOIZATZ	80,30	83,54	70,62	70,51	61,80	66,36	66,70	71,75	70,48	72,02
ERREZIL	84,13	84,35	66,96	64,25	55,68	54,53	53,91	58,11	56,73	62,57
BERROBI	100,65	107,68	70,70	64,53	69,59	71,41	77,24	77,42	73,60	70,46
LIZARTZA	100,30	102,74	86,70	93,56	84,84	84,42	80,19	80,30	79,93	83,62
ITSASONDO	80,76	82,25	77,32	76,23	75,31	73,59	75,43	70,15	71,92	76,67
AIZARNAZABAL	76,18	70,72	71,20	61,59	59,12	64,55	59,84	62,45	64,36	65,12
AMEZKETA	63,25	68,63	73,21	66,54	62,34	54,31	53,64	58,77	62,24	67,34
OLABERRIA	73,20	60,88	50,26	65,58	61,35	51,39	55,04	52,32	61,41	54,74
BERASTEGI	81,91	111,57	74,16	61,90	56,47	58,74	61,40	52,42	53,89	61,98
ELGETA	83,25	74,55	73,87	77,40	69,13	79,08	88,01	82,43	85,41	87,03
ORMAIZTEGI	74,57	75,63	68,18	70,73	69,82	71,38	68,88	69,73	52,36	55,53
LEGORRETA	74,26	77,76	75,61	61,54	71,15	77,57	89,16	80,76	72,49	74,76
SEGURA	81,74	72,29	82,94	72,07	69,56	78,34	75,44	73,63	80,68	75,57
ZEGAMA	67,76	68,67	60,54	68,49	68,85	81,40	82,24	81,98	75,51	77,56
ASTEASU	82,33	85,82	68,10	71,74	70,18	70,56	71,06	77,48	74,20	77,31
ZALDIBIA	83,45	85,72	79,24	78,69	81,44	85,94	81,63	74,90	76,33	73,34
ATAUN	74,61	75,88	68,55	72,17	65,39	68,81	67,07	73,66	80,50	73,78
ALEGIA	84,55	90,49	76,07	76,49	78,26	78,20	82,79	78,88	73,35	77,37
IRURA	91,08	96,46	80,77	75,70	83,54	80,03	79,75	79,26	69,67	76,49
MENDARO	68,84	74,71	70,40	67,15	67,65	66,38	65,87	69,13	67,03	67,89
AIA	73,02	76,11	64,71	70,11	69,44	62,03	66,33	63,02	62,18	63,18
ANOETA	70,62	63,15	66,68	66,01	68,35	71,64	68,74	65,30	55,73	62,97
ANTZUOLA	77,85	75,32	76,92	81,12	80,21	73,32	71,32	75,61	77,76	68,70
IDIAZABAL	73,30	84,48	79,37	79,65	82,93	73,36	73,51	79,06	83,90	81,39
GETARIA	74,72	76,90	78,45	69,02	74,33	77,52	78,19	79,54	72,75	70,95
ZIZURKIL	87,11	94,87	80,64	77,27	76,90	71,13	76,83	73,56	73,33	70,50
ZESTOA	75,10	76,28	71,35	72,80	77,70	75,11	74,16	66,02	64,06	63,41
SORALUZE	88,45	83,28	74,30	76,42	73,21	75,10	75,10	75,81	74,44	73,51
ESKORIATZA	69,67	80,42	74,01	74,48	78,02	78,10	78,92	75,43	76,07	77,92
IBARRA	86,82	90,11	73,19	84,92	87,49	75,19	74,09	73,63	74,05	74,29
MUTRIKU	78,06	79,00	68,31	70,21	72,49	71,68	72,90	73,85	70,20	68,61
DEBA	87,83	92,41	83,02	83,80	85,98	81,02	83,13	80,38	83,39	88,69
LAZKAO	70,01	75,70	63,84	65,88	61,98	67,07	72,19	72,12	70,31	74,67
VILLABONA	67,37	84,44	78,68	79,86	83,34	74,90	70,85	71,36	67,88	69,86
ORIO	91,97	86,12	83,89	86,46	77,52	83,80	77,75	75,69	69,57	71,24
LEZO	76,36	87,51	75,62	69,62	72,51	67,25	69,49	75,89	69,10	70,22
URNIETA	70,37	82,10	74,20	80,07	75,15	78,70	74,97	79,36	77,35	80,38
USURBIL	84,40	90,30	80,83	87,12	79,60	76,61	77,22	82,01	77,65	72,52
ASTIGARRAGA	72,02	82,90	68,43	79,33	75,19	67,38	72,30	72,80	59,05	73,89
URRETXU	87,88	86,66	82,23	85,47	78,84	78,35	72,07	74,63	73,11	73,85
ARETXABAETA	75,08	80,93	70,62	64,80	64,19	75,19	69,70	73,34	68,71	75,18
LEGAZPI	93,64	86,22	80,72	81,14	79,98	77,56	78,50	75,77	75,98	81,90
ZUMARRAGA	78,86	83,90	77,75	76,72	76,06	77,96	80,23	77,35	74,61	79,24
ZUMAIA	86,36	83,85	82,05	83,65	77,44	77,10	74,95	76,42	75,19	72,32
OIARTZUN	69,52	73,55	60,40	64,52	59,38	56,09	59,69	61,23	57,63	64,93
ORDIZIA	77,63	79,92	79,43	77,60	83,18	77,10	81,94	84,25	77,31	77,11
ONATI	75,77	74,26	78,70	74,71	76,30	75,05	75,61	77,32	73,15	71,83
ELGOIBAR	81,64	80,02	77,78	78,50	77,16	77,33	77,64	73,45	70,72	76,98
AZKOITIA	80,12	81,08	73,64	70,66	70,85	72,68	69,86	73,61	71,52	67,38
BEASAIN	65,94	69,92	64,37	60,77	66,55	65,28	67,78	67,25	62,57	65,25
ANDOAIN	91,55	94,52	92,00	87,80	84,50	81,12	86,25	82,52	79,05	76,36
BERGARA	79,85	84,40	78,29	78,33	78,56	80,28	78,58	80,14	69,61	75,36
AZPEITIA	72,44	74,51	63,97	69,21	69,47	67,80	67,11	70,19	69,13	67,53
PASAIA	80,25	92,22	84,74	85,93	79,97	84,78	79,32	84,37	78,84	81,64
HONDARRIBIA	65,06	68,70	62,29	64,19	64,71	59,89	59,24	60,53	61,64	62,49
LASARTE-ORIA	84,65	92,41	85,43	84,71	86,53	79,59	82,12	77,17	72,00	69,13
TOLOSA	83,33	80,57	80,52	81,84	78,03	76,99	79,14	76,75	76,70	75,55
HERNANI	87,50	88,39	79,08	84,69	82,90	79,65	80,60	79,15	78,36	79,18
ARRASATE	76,88	82,63	78,57	78,60	76,11	70,66	76,26	74,40	74,53	73,33
ZARAUZ	78,68	79,29	77,40	78,43	77,62	78,38	78,93	75,97	76,79	71,35
EIBAR	80,64	84,51	76,41	77,22	76,82	73,30	73,85	76,97	76,07	78,67
ERRETERIA	82,37	87,39	81,00	79,61	81,02	80,77	83,42	80,72	80,73	81,07
IRUN	74,61	81,96	73,76	72,19	70,82	68,08	69,98	71,77	73,04	72,56
DONOSTIA	83,81	90,22	83,64	85,98	82,39	82,08	83,07	83,76	80,41	83,20
GIPUZKOA	80,35	84,87	78,50	79,33	77,66	76,41	77,44	77,67	75,26	76,68
0-1000	77,74	80,89	69,72	68,90	66,05	65,63	65,02	68,39	67,72	68,13
1.000-5.000	78,11	80,95	73,64	73,96	75,27	74,37	75,12	73,79	71,60	72,14
5.000-10.000	78,97	83,12	77,31	78,50	76,74	75,51	75,01	76,04	72,37	75,76
10.000-20.000	79,78	82,46	76,05	76,05	75,17	74,04	74,76	74,88	71,18	71,80
20.000-100.000	78,31	83,31	77,37	77,63	76,80	74,42	76,50	76,12	76,36	75,82
>100.000	83,81	90,22	83,64	85,98	82,39	82,08	83,07	83,76	80,41	83,20
GUZTIRA	80,35	84,87	78,50	79,33	77,66	76,41	77,44	77,67	75,26	76,68

Inbertsioen adierazleak

INBERTSIO GARBIAK, LOTUTAKO FINANTZAKETA GABEAK
INVERSIONES NETAS SIN FINANCIACION AFECTADA

	2010	2011	2012	2013	2014	2015	2016	2017	2018	2019
OREXA	438,83	278,86	0,00	0,00	443,84	131,80	364,74	1.378,22	109,93	570,32
GAINTZA	313,77	-115,21	-859,34	507,61	-55,07	87,28	169,66	7,98	190,91	149,46
BALIARRAIN	-5.613,28	5.754,67	665,02	144,95	66,15	374,51	173,71	505,94	449,93	177,29
BEIZAMA	446,36	150,05	197,41	94,61	316,16	305,87	310,64	113,27	385,73	279,42
GAZTELU	-492,43	245,82	-324,96	-89,21	68,16	50,99	39,10	0,00	45,37	18,59
ITSASO	0,00	0,00	0,00	0,00	0,00	0,00	0,00	-637,64	370,22	41,85
ALTZAGA	356,71	-320,60	504,61	2,12	113,76	396,21	319,85	-78,50	1.462,31	-2,17
ARAMA	-517,30	2.444,14	-23,37	1.031,77	692,29	378,67	265,39	282,55	1.050,71	165,96
ORENDAIN	759,38	692,68	-835,73	85,52	298,88	125,81	94,97	70,99	118,26	162,75
LEINTZ-GATZAGA	432,15	-5,16	121,62	155,19	185,50	484,50	322,11	-64,96	567,90	193,80
BELAUNTZA	369,23	49,58	47,03	182,54	209,20	265,37	318,20	212,41	200,09	901,49
MUTILOA	3.661,01	694,74	689,09	301,27	550,59	1.961,93	378,24	391,51	868,47	66,46
ELDUAIN	166,02	54,41	44,02	-12,97	180,27	189,50	408,86	248,32	280,34	146,95
LARRAUL	195,41	167,31	-0,25	67,64	93,56	126,46	153,27	50,45	94,97	339,51
ZERAIN	196,97	-386,47	871,89	242,06	160,01	309,39	150,38	348,66	108,67	-117,03
HERNIALDE	553,47	119,48	32,61	53,81	74,95	180,68	261,90	343,05	-272,46	-191,17
ALBIZTUR	438,26	73,06	38,04	194,32	402,53	785,80	166,91	291,67	339,20	414,24
ABALTZISKETA	610,67	113,17	-195,61	717,01	-7,44	182,72	166,41	83,14	776,99	-59,13
ALKIZA	510,12	37,13	51,46	20,20	-32,38	225,85	139,55	10,07	182,75	-27,41
LEABURU	372,37	28,41	6,53	74,16	142,02	275,07	294,54	126,15	658,73	78,53
ALTZO	176,44	174,23	204,43	360,65	279,49	393,98	259,69	610,29	377,18	212,07
EZKIO	153,85	-624,59	159,70	241,71	545,91	1.231,74	795,05	192,20	157,54	-153,13
ADUNA	837,65	175,17	156,59	782,15	287,46	629,63	575,17	-331,92	569,62	693,35
GABIRIA	131,26	217,59	44,91	106,95	96,20	139,84	107,71	-235,96	-67,39	-180,30
IKAZTEGIETA	1.033,23	-234,16	-21,10	103,66	27,82	-5,96	20,76	117,78	141,05	14,58
BIDANIA-GOIZATZ	84,03	11,91	84,39	80,85	231,97	370,71	300,83	171,80	129,84	233,28
ERREZIL	530,19	123,94	141,86	176,65	39,13	133,08	220,06	268,06	288,71	305,21
BERROBI	287,35	57,17	8,21	137,50	258,84	99,60	234,41	72,68	109,75	-14,40
LIZARTZA	-188,00	5,15	-71,87	0,00	109,80	14,15	12,30	0,00	119,73	89,43
ITSASONDO	664,02	52,98	378,56	66,10	49,64	120,43	118,28	121,83	433,24	-12,62
AIZARNAZABAL	42,83	255,68	364,26	155,32	288,46	377,32	498,20	225,97	120,85	74,21
AMEZKETA	191,87	244,19	22,74	231,16	191,60	130,42	383,90	422,88	470,48	143,37
OLABERRIA	270,26	447,93	305,62	539,05	428,68	-699,92	1.728,42	1.210,87	916,57	1.880,29
BERASTEGI	202,71	926,62	108,61	70,00	172,07	693,97	262,33	685,84	358,41	248,20
ELGETA	73,22	349,53	18,23	333,05	99,65	26,20	58,53	65,34	157,78	262,46
ORMAIZTEGI	141,40	106,48	52,65	45,07	32,96	288,66	47,53	47,58	684,89	162,46
LEGORRETA	55,38	77,39	7,81	5,01	42,99	508,14	168,61	88,60	345,75	316,41
SEGURA	513,29	81,75	77,22	44,46	108,16	51,74	33,65	61,66	28,64	535,53
ZEGAMA	726,11	448,51	-59,86	80,67	86,54	119,91	-30,57	105,29	148,98	304,07
ASTEASU	1.027,62	634,37	171,04	93,87	124,73	290,93	60,52	55,96	-130,11	469,29
ZALDIBIA	-7,07	239,89	171,68	59,14	81,57	5,20	150,79	91,62	306,40	260,39
ATAUN	495,71	258,89	79,82	360,39	159,38	110,26	83,89	158,12	-33,33	108,53
ALEGIA	163,94	61,84	15,66	87,09	101,73	160,92	50,84	356,60	352,46	64,14
IRURA	167,52	156,59	-17,40	205,25	132,66	161,91	144,33	84,69	288,97	103,46
MENDARO	56,14	99,97	195,23	69,78	124,58	94,22	117,22	114,21	235,99	311,01
AIA	180,53	182,88	133,01	157,57	2,74	452,09	690,44	74,83	291,67	120,57
ANOETA	86,19	-83,22	-148,20	-27,98	176,33	-10,87	28,12	186,83	77,07	78,48
ANTZUOLA	416,52	90,17	34,68	63,84	157,57	-10,55	190,74	41,23	191,49	182,93
IDIAZABAL	631,55	627,75	39,38	91,46	159,09	222,32	142,30	212,59	69,39	17,01
GETARIA	-356,45	299,44	-32,65	150,54	-334,00	161,25	116,16	155,84	179,73	16,05
ZIZURKIL	-162,35	-275,19	-10,73	-12,85	34,65	126,19	127,36	110,34	106,12	199,79
ZESTOA	155,84	137,33	85,64	108,28	174,94	200,90	148,20	161,97	360,03	346,79
SORALUZE	304,68	88,05	18,80	7,06	156,96	214,42	4,06	50,38	93,77	186,53
ESKORIATZA	-13,57	269,04	81,22	230,88	244,48	150,96	112,45	184,16	136,49	226,73
IBARRA	-66,46	265,17	458,33	26,99	83,49	157,40	106,18	122,84	114,64	93,40
MUTRIKU	-34,56	19,82	17,30	47,49	-37,84	156,11	51,65	65,21	88,54	48,82
DEBA	57,95	364,29	10,11	-19,51	67,30	183,27	22,06	78,58	-357,69	341,35
LAZKAO	-12,59	121,03	74,15	163,05	381,62	92,39	13,86	164,28	-432,03	172,83
VILLABONA	226,68	75,31	40,15	130,57	152,69	16,16	213,65	94,63	94,41	218,15
ORIO	-23,44	34,20	361,10	209,36	-9,78	123,39	77,57	130,73	183,75	-258,05
LEZO	70,26	41,82	90,72	21,33	93,60	103,96	86,96	201,51	165,64	185,77
URNIETA	92,95	209,87	45,24	118,25	138,31	160,91	78,98	134,72	243,08	289,78
USURBIL	65,95	172,30	84,94	65,43	88,20	128,44	119,45	97,08	66,57	304,72
ASTIGARRAGA	-114,87	-197,28	83,59	140,84	139,74	274,04	-52,73	-85,51	-350,11	366,24
URRETXU	133,21	121,67	12,10	10,23	16,72	39,36	13,87	118,43	70,78	146,09
ARETXABALETA	463,19	972,93	549,68	70,53	127,24	136,38	140,99	104,00	64,15	127,64
LEGAZPI	120,33	139,50	-21,49	62,18	157,29	204,34	116,03	259,70	202,43	183,37
ZUMARRAGA	285,93	207,22	249,98	195,99	150,00	238,79	81,66	129,47	116,40	156,18
ZUMAIA	226,35	294,81	91,23	227,05	112,10	72,82	87,48	26,20	178,58	171,84
OIARTZUN	55,51	180,53	108,24	-1,01	63,03	122,66	146,00	198,37	279,51	188,39
ORDIZIA	107,26	105,32	104,37	132,29	74,62	67,50	89,94	20,95	104,11	186,00
ONATI	250,71	15,64	185,43	97,61	305,45	203,12	195,08	284,70	111,43	357,86
ELGOIBAR	188,56	119,83	30,73	30,23	30,84	154,54	79,22	31,26	262,75	343,16
AZKOITIA	-233,37	168,73	67,02	34,93	93,90	163,94	-51,25	158,77	120,36	214,54
BEASAIN	118,98	119,20	211,19	166,92	196,63	151,31	142,22	154,42	138,92	221,85
ANDOAIN	30,30	61,12	71,22	31,32	10,16	-22,32	192,10	76,62	136,48	124,30
BERGARA	112,55	79,61	73,55	81,68	159,55	181,72	178,61	183,67	262,27	157,34
AZPEITIA	150,00	276,19	116,28	156,33	102,70	2,26	134,22	440,86	306,31	196,11
PASAIA	28,41	30,26	59,83	39,34	-43,96	35,55	-5,12	39,85	-6,00	45,74
HONDARRIBIA	432,17	328,66	411,23	292,61	184,61	78,26	174,98	99,82	116,81	187,32
LASARTE-ORIA	-42,11	174,80	25,60	65,79	41,15	40,09	64,36	51,54	55,15	512,14
TOLOSA	210,48	353,54	122,22	24,71	142,52	174,23	183,33	158,69	107,30	154,80
HERNANI	175,49	78,53	25,35	53,60	57,24	136,73	49,30	183,46	107,10	149,34
ARRASATE	75,96	224,15	157,27	145,18	91,85	233,81	90,45	184,52	198,70	262,37
ZARAUZ	185,09	105,87	45,16	94,23	125,55	77,13	60,43	101,87	219,02	284,43
EIBAR	161,94	228,51	141,91	96,91	146,90	78,67	55,72	151,94	147,01	347,84
IRRENTERIA	91,50	17,83	53,24	47,79	80,33	118,47	63,73	64,05	192,05	120,61
IRUN	28,00	223,86	53,59	-4,60	177,52	191,13	126,12	109,04	191,14	98,80
DONOSTIA	-71,39	201,19	82,94	101,19	107,45	33,80	153,70	111,50	-110,66	113,41
GIPUZKOA	71,46	178,81	97,28	89,27	113,57	108,53	118,36	126,37	81,47	176,38
0-1000	318,82	188,86	120,32	220,10	216,81	253,11	387,49	240,74	352,62	259,12
1.000-5.000	174,49	202,80	83,25	96,28	99,26	177,83	125,75	138,13	184,95	196,25
5.000-10.000	124,10	190,63	122,62	111,74	110,99	147,75	76,88	119,76	26,08	175,54
10.000-20.000	123,79	157,04	125,84	89,02	105,25	99,01	117,86	138,29	148,09	219,20
20.000-100.000	90,55	162,20	74,25	55,41	125,08	146,10	83,67	121,34	180,54	184,27
>100.000	-71,39	201,19	82,94	101,19	107,45	33,80	153,70	111,50	-110,66	113,41
GUZTIRA	71,46	178,81	97,28	89,27	113,57	108,53	118,36	126,37	81,47	176,38

Inbertsioen adierazleak

INBERTSIO GARBIAK, GUZTIRA
INVERSIONES NETAS TOTALES

	2010	2011	2012	2013	2014	2015	2016	2017	2018	2019
OREXA	545,18	302,65	0,00	0,00	833,74	1.072,19	416,74	2.730,13	109,93	1.047,50
GAIINTZA	596,03	73,38	860,41	2.125,68	493,22	242,21	527,26	7,98	190,91	149,46
BALIAARRAIN	679,10	10.340,98	762,88	1.162,91	868,04	769,95	625,85	1.069,37	824,27	386,59
BEIZAMA	1.278,62	1.833,32	314,65	351,27	468,70	457,03	527,47	142,78	647,97	451,28
GAZTELU	336,30	245,82	-64,72	538,00	324,03	230,56	257,85	0,00	266,89	212,59
ITSASO	0,00	0,00	0,00	0,00	0,00	0,00	0,00	639,31	1.553,62	1.443,99
ALTZAGA	447,44	109,89	561,42	2,12	673,71	919,99	685,42	6,98	2.102,22	425,82
ARAMA	98,63	3.348,77	219,19	1.640,92	1.243,00	659,79	604,38	499,89	1.150,78	313,69
ORENDAIN	2.033,76	1.027,85	1.821,92	805,31	741,69	576,51	515,24	446,13	185,29	353,12
LEINTZ-GATZAGA	1.116,14	2.222,28	260,65	194,01	574,67	1.014,01	1.084,97	420,63	959,07	707,13
BELAUNTZA	1.705,84	806,36	388,37	534,19	507,91	734,03	542,82	365,11	366,39	1.595,48
MUTILOA	4.342,05	2.151,19	1.578,12	467,23	2.737,23	2.252,75	502,89	793,43	1.507,24	547,54
ELDUAIN	329,39	77,68	44,02	18,77	431,60	226,16	408,86	248,32	280,34	146,95
LARRAUL	1.427,78	265,51	136,00	198,70	465,46	156,21	427,66	66,25	529,30	375,27
ZERAIN	3.560,11	4.653,27	4.125,78	2.135,82	653,40	813,37	530,41	627,57	416,21	528,39
HERNIALDE	1.517,96	123,10	32,61	53,81	181,85	234,44	314,45	343,05	8,39	167,32
ALBIZTUR	756,89	77,87	194,32	194,32	738,42	836,66	253,17	360,45	339,20	414,24
ABALTZISKETA	1.398,49	1.467,22	269,50	995,50	184,39	379,87	514,99	197,89	996,72	401,90
ALKIZA	653,12	188,29	458,40	238,35	765,40	730,95	636,17	409,17	476,20	174,79
LEABURU	702,39	945,46	115,21	220,10	290,26	367,59	436,76	134,01	1.299,92	174,51
ALTZO	970,15	640,95	244,26	1.870,65	409,03	454,45	399,42	1.131,22	1.266,26	1.676,39
EZKIO	363,01	-190,97	268,70	366,92	725,62	1.859,79	1.502,74	329,14	504,11	568,90
ADUNA	1.356,70	230,61	283,74	937,24	444,47	832,99	630,39	-307,79	609,23	1.481,21
GABIRIA	495,02	279,14	85,87	261,64	252,89	304,28	229,00	-114,78	211,86	135,05
IKAZTEGIETA	1.162,82	1.296,40	49,22	198,98	93,40	30,87	51,01	197,90	218,14	16,56
BIDANIA-GOIZATZ	537,82	771,15	531,51	289,45	434,73	492,06	435,74	229,78	302,05	260,85
ERREZIL	831,10	184,63	333,67	176,65	276,08	187,19	361,13	563,19	512,77	433,00
BERROBI	626,59	67,42	133,45	269,77	393,15	153,63	443,22	332,32	158,84	28,65
LIZARTZA	85,75	5,15	-71,87	0,00	122,65	76,63	106,97	0,00	148,02	89,43
ITSASONDO	891,26	267,73	657,55	370,16	255,55	309,08	231,39	199,96	793,57	317,41
AIZARNAZABAL	200,79	305,55	510,81	224,67	441,02	516,16	601,17	314,44	178,28	214,32
AMEZKETA	612,93	599,13	61,26	256,41	345,60	190,66	401,96	663,15	682,98	191,03
OLABERRIA	436,25	620,24	413,26	616,70	536,86	824,77	1.906,24	1.250,99	1.066,59	1.945,06
BERASTEGI	473,84	987,15	208,57	70,00	172,33	711,64	279,72	703,20	375,76	248,20
ELGETA	533,25	605,63	513,88	455,50	185,53	118,74	136,70	117,99	201,53	283,96
ORMAIZTEGI	416,83	239,53	75,06	63,07	95,16	325,86	260,67	294,93	1.043,86	265,99
LEGORRETA	173,38	146,83	39,56	25,11	181,25	547,21	189,22	132,12	362,14	328,04
SEGURA	726,90	840,84	294,16	131,32	231,89	110,22	83,00	114,29	179,75	699,87
ZEGAMA	1.338,08	705,48	62,76	243,58	234,11	209,89	152,49	270,74	197,76	415,16
ASTEASU	1.839,40	941,26	199,51	142,15	246,64	418,96	165,68	77,91	72,56	626,88
ZALDIBIA	108,70	271,91	230,96	148,60	126,08	331,95	150,79	91,62	306,40	260,39
ATAUN	2.403,17	757,85	162,45	396,95	124,58	112,36	86,62	159,02	-33,33	158,22
ALEGIA	269,58	61,84	15,66	120,27	191,86	215,78	80,35	431,09	414,40	107,17
IRURA	294,33	352,95	29,67	248,29	218,92	197,66	157,01	141,33	306,85	149,95
MENDARO	163,93	133,42	369,93	91,11	246,08	123,41	183,30	161,34	406,30	331,82
AIA	384,62	264,46	260,29	274,37	64,60	767,46	893,37	230,47	464,71	218,98
ANOETA	187,50	-50,21	-120,27	-4,01	291,11	54,68	28,12	196,12	86,48	99,98
ANTZUOLA	635,71	170,97	69,42	111,30	207,48	86,06	228,87	59,74	288,01	298,87
IDIAZABAL	849,73	650,65	40,28	149,79	159,09	226,67	202,16	274,81	69,39	17,01
GETARIA	-81,00	399,89	22,72	615,15	344,72	222,01	272,70	204,44	253,38	132,43
ZIZURKIL	-41,35	-207,55	19,64	84,33	122,09	285,61	143,07	110,34	116,33	204,71
ZESTEOA	290,06	164,21	101,47	163,76	184,74	203,42	174,33	224,57	486,34	425,17
SORALUZE	573,26	168,91	36,08	43,09	241,87	245,63	45,75	147,34	190,45	301,17
ESKORIATZA	155,31	333,98	104,02	272,12	286,65	171,87	141,30	217,78	147,60	268,48
IBARRA	147,06	284,04	717,78	62,94	93,04	159,77	114,69	122,84	120,00	93,40
MUTRIKU	130,96	40,39	23,00	51,78	105,14	65,53	87,00	69,43	91,75	52,08
DEBA	290,65	364,29	22,25	143,93	207,01	214,72	33,27	95,75	-278,97	368,97
LAZKAO	337,46	704,30	269,77	469,09	547,19	113,12	49,81	197,71	-400,51	179,62
VILLABONA	422,94	107,62	57,07	235,64	187,28	28,98	213,65	99,65	94,41	218,15
ORIO	119,17	684,60	560,00	246,43	26,50	180,53	94,11	194,39	197,50	-184,07
LEZO	306,48	56,75	101,35	93,64	144,64	158,30	126,74	235,26	200,64	195,44
URNIETA	226,51	217,28	79,84	136,86	138,31	165,69	107,30	180,20	266,59	315,13
USURBIL	376,80	332,65	183,29	101,57	104,36	135,40	125,41	103,15	104,69	305,22
ASTIGARRAGA	114,25	-156,44	174,92	227,65	155,97	377,28	67,33	-76,99	-346,61	402,81
URRETXU	341,92	142,52	35,06	11,39	31,98	53,33	28,67	135,97	109,25	195,91
ARETXABALETA	801,80	1.030,20	624,14	79,49	148,83	146,62	145,36	105,44	76,79	128,26
LEGAZPI	288,82	188,40	-2,98	93,87	177,85	242,47	164,11	270,45	227,17	191,29
ZUMARRAGA	491,20	434,34	323,92	235,62	209,16	289,18	226,01	141,87	214,25	191,10
ZUMAIA	441,29	311,88	97,23	229,74	161,28	106,24	133,41	40,59	188,11	214,12
OIARTZUN	321,15	344,99	144,76	6,24	69,99	124,18	172,26	283,10	337,98	247,45
ORDIZIA	305,91	175,53	153,87	148,99	140,38	68,38	99,50	72,29	109,54	195,75
ONATI	555,09	209,50	201,10	121,74	339,88	223,00	212,98	288,86	136,27	378,98
ELGOIBAR	470,57	243,86	53,40	130,73	71,15	193,96	111,16	161,58	297,36	372,32
AZKOITIA	71,38	222,91	93,34	43,82	98,98	243,91	-25,44	198,17	150,12	226,05
BEASAIN	310,87	204,57	221,56	186,26	236,53	190,52	160,91	174,54	155,35	227,44
ANDOAIN	294,26	123,54	73,33	31,32	20,01	5,57	207,23	83,05	156,60	145,79
BERGARA	284,51	169,55	85,81	96,69	306,38	188,45	219,42	194,11	281,73	215,51
AZPEITIA	418,34	414,94	158,49	199,73	151,83	303,24	162,79	549,15	345,95	221,27
PASAIA	250,36	125,17	206,51	104,59	234,98	142,47	228,24	131,51	68,45	76,93
HONDARRIBIA	633,35	604,95	545,61	389,73	196,52	116,73	187,26	120,02	132,07	192,01
LASARTE-ORIA	206,49	259,38	83,31	68,14	48,32	44,34	118,62	82,62	60,94	541,40
TOLOSA	377,84	428,95	202,66	59,41	215,41	183,22	207,95	173,78	110,83	165,35
HERNANI	288,57	87,77	35,08	79,39	68,27	184,95	57,02	185,58	120,02	154,67
ARRASATE	345,66	245,29	169,45	150,57	150,19	241,96	92,32	188,89	227,24	271,64
ZARAUTZ	308,96	118,90	50,98	105,05	147,43	114,68	76,19	103,16	254,35	343,39
EIBAR	325,47	424,66	164,53	131,07	281,29	143,67	200,60	158,29	163,31	365,18
IRRENTERIA	211,10	93,95	74,32	79,58	131,60	178,97	99,31	96,08	221,40	153,97
IRUN	185,87	250,04	89,44	5,57	224,37	202,02	165,56	118,35	215,26	117,76
DONOSTIA	110,70	244,94	112,49	131,37	151,28	61,35	159,55	114,74	-62,32	132,41
GIPUZKOA	277,65	268,90	142,27	128,19	173,65	152,03	155,85	150,77	120,18	205,74
0-1000	858,91	736,06	394,16	463,21	481,54	550,36	585,33	420,96	595,82	538,18
1.000-5.000	459,14	318,97	164,37	173,92	196,20	244,94	180,83	191,05	254,60	255,04
5.000-10.000	347,94	315,10	179,03	165,83	163,79	173,70	120,31	138,91	59,50	197,29
10.000-20.000	344,10	261,47	179,43	124,50	167,62	151,19	162,63	181,36	172,89	243,85
20.000-100.000	250,48	224,39	96,29	74,53	180,01	181,45	126,92	132,59	205,29	208,18
>100.000	110,70	244,94	112,49	131,37	151,28	61,35	159,55	114,74	-62,32	132,41
GUZTIRA	277,65	268,90	142,27	128,19	173,65	152,03	155,85	150,77	120,18	205,74

Inbertsioen adierazleak

INBERTSIO MAILA, LOTUTAKO FINANTZAKETA GABEA
NIVEL DE INVERSION SIN FINANCIACION AFECTADA

	2010	2011	2012	2013	2014	2015	2016	2017	2018	2019
OREXA	20,96	12,59	0,00	0,00	14,32	5,13	19,78	28,48	4,45	18,96
GAINTZA	14,58	-7,11	-25,41	13,16	-2,31	4,72	8,08	0,46	10,35	8,00
BALIARRAIN	-246,19	47,72	22,37	5,56	2,77	18,66	9,81	23,27	23,28	11,71
BEIZAMA	12,45	4,46	10,71	5,04	15,17	17,40	16,04	8,45	19,04	14,79
GAZTELU	-12,11	14,39	-18,61	-4,83	4,52	3,37	2,51	0,00	2,77	1,01
ITSASO	0,00	0,00	0,00	0,00	0,00	0,00	0,00	-37,39	12,61	1,53
ALTZAGA	19,31	-19,12	27,04	0,19	6,14	20,34	17,21	-6,71	47,33	-0,15
ARAMA	-34,89	51,54	-1,35	34,49	27,28	17,62	13,33	15,70	40,74	9,27
ORENDAIN	22,89	25,73	-22,61	3,38	13,01	6,57	5,34	4,20	7,35	10,67
LEINTZ-GATZAGA	17,61	-0,15	7,08	9,90	8,15	17,55	11,89	-3,02	20,98	7,36
BELAUNTA	13,21	2,56	3,17	10,86	12,85	13,99	16,39	12,47	10,23	29,07
MUTILOA	62,79	19,30	23,47	16,31	13,96	53,89	17,31	14,76	29,17	1,07
ELDUAIN	10,86	4,01	3,60	-1,14	13,19	16,39	29,87	18,95	21,23	12,08
LARRAUL	7,55	11,57	-0,02	5,33	6,43	10,26	9,67	4,42	5,20	21,92
ZERAIN	4,00	-6,40	12,77	6,15	8,29	14,42	7,56	15,96	6,90	-6,35
HERNIALDE	21,95	11,51	4,17	7,07	9,02	18,96	22,83	29,19	-12,89	-13,57
ALBIZTUR	23,34	5,25	3,13	15,17	22,27	35,40	12,68	19,09	22,98	25,21
ABALTZISKETA	24,74	4,62	-14,09	35,99	-0,59	13,65	11,93	7,67	40,81	-4,58
ALKIZA	32,46	3,32	3,91	1,70	-1,84	13,10	8,29	0,73	10,67	-2,02
LEABURU	22,93	1,39	0,55	5,64	11,40	19,15	20,05	11,01	29,16	6,18
ALTZO	8,71	10,32	15,34	12,33	18,58	24,85	17,63	27,22	15,38	7,32
EZKIO	7,94	-41,93	10,31	15,52	28,00	38,16	28,82	8,94	7,23	-5,99
ADUNA	28,74	9,82	9,03	32,28	14,58	26,31	22,18	-14,90	24,45	21,45
GABIRIA	7,81	16,95	4,58	8,25	7,55	10,38	8,73	-18,81	-5,47	-13,87
IKAZTEGIETA	46,52	-9,04	-1,86	7,87	2,40	-0,55	1,86	9,28	10,87	1,28
BIDANIA-GOIZATZ	4,86	0,59	5,07	5,76	16,34	26,21	21,84	13,91	9,67	17,53
ERREZIL	27,47	9,83	10,33	14,32	3,28	11,23	16,83	19,31	20,53	21,19
BERROBI	16,00	5,97	0,72	11,02	19,67	10,57	18,74	5,99	11,45	-1,35
LIZARTZA	-13,73	0,52	-7,11	0,00	10,20	1,40	1,13	0,00	11,01	7,25
ITSASONDO	35,34	4,50	25,07	5,10	4,30	9,60	9,93	10,76	23,86	-0,94
AIZARNAZABAL	2,68	16,03	19,94	10,44	16,75	21,47	28,16	14,85	8,93	5,04
AMEZKETA	14,28	16,47	2,40	20,25	15,53	10,06	32,47	28,07	28,81	10,92
OLABERRIA	12,84	15,43	13,11	18,03	15,13	-26,82	48,03	40,77	32,28	50,07
BERASTEGI	14,88	48,24	9,54	7,31	17,72	45,46	23,95	47,35	30,80	22,95
ELGETA	3,63	18,17	1,02	19,49	7,26	1,94	4,14	5,01	10,80	16,82
ORMAIZTEGI	11,46	10,19	5,78	5,07	3,62	24,93	4,45	4,17	35,37	13,24
LEGORRETA	5,15	7,67	0,78	0,52	3,77	32,05	12,61	7,14	24,76	22,64
SEGURA	32,02	4,90	7,07	4,46	10,09	4,92	3,33	5,91	2,52	31,65
ZEGAMA	31,41	26,65	-5,59	5,89	6,66	9,34	-2,36	7,37	11,03	18,76
ASTEASU	27,83	29,80	13,25	6,92	8,78	12,71	4,70	4,11	-9,15	25,09
ZALDIBIA	-0,59	20,48	14,86	5,60	7,57	0,42	13,60	8,68	24,59	20,90
ATAUN	15,68	17,38	9,44	30,73	17,30	11,03	10,24	14,60	-3,12	10,65
ALEGIA	13,66	5,81	1,84	9,05	9,58	13,92	4,89	25,51	24,60	5,42
IRURA	12,08	9,83	-1,58	15,55	10,76	12,96	11,76	7,23	23,65	8,75
MENDARO	5,15	9,16	15,16	6,73	11,10	9,47	11,12	10,37	17,11	24,69
AIA	13,70	15,78	12,13	14,11	0,28	25,96	39,70	7,15	22,89	11,30
ANOETA	7,52	-7,12	-13,84	-2,69	13,34	-1,08	3,14	16,05	7,43	6,16
ANTZUOLA	26,47	7,88	3,16	4,95	12,28	-0,92	15,07	3,52	13,64	13,09
IDIAZABAL	32,60	34,33	3,12	6,93	11,95	16,88	9,76	13,94	4,75	1,13
GETARIA	-20,64	18,30	-2,69	6,58	-17,79	12,01	8,39	11,64	13,57	1,21
ZIZURKIL	-13,37	-22,26	-1,04	-1,23	3,26	10,66	12,07	10,74	9,93	17,07
ZESTOA	11,20	9,90	7,36	8,49	13,52	15,16	11,08	11,45	21,31	21,16
SORALUZE	18,79	8,08	1,94	0,70	13,17	17,83	0,40	4,41	7,73	13,52
ESKORIATZA	-0,91	16,44	6,11	14,89	15,94	10,88	8,23	13,24	9,90	14,25
IBARRA	-5,67	21,80	29,37	2,72	7,72	15,12	10,02	11,33	9,75	7,98
MUTRIKU	-2,83	1,92	1,82	4,52	-3,57	14,40	4,75	5,94	7,85	4,28
DEBA	3,03	21,86	0,77	-1,36	4,42	10,81	1,67	5,50	-22,94	18,29
LAZKAO	-1,00	6,57	5,93	11,90	26,41	8,49	1,15	12,38	-25,23	13,04
VILLABONA	15,89	6,74	3,78	10,05	11,47	1,46	19,33	9,17	9,16	18,19
ORIO	-1,34	1,56	20,03	13,78	-0,83	9,36	6,54	9,96	14,76	-17,81
LEZO	3,91	2,92	7,57	1,82	7,35	8,03	6,70	13,74	11,72	12,90
URNIETA	6,75	16,07	4,04	9,47	11,11	12,24	6,13	9,83	15,77	17,62
USURBIL	3,17	7,74	5,26	4,08	5,52	8,26	7,55	5,82	3,97	16,72
ASTIGARRAGA	-7,48	-13,00	6,82	10,83	11,24	18,53	-3,86	-6,64	-30,10	21,92
URRETXU	8,15	10,10	1,14	0,87	1,45	3,40	1,15	9,66	5,21	10,81
ARETXABALETA	24,68	46,87	31,92	6,07	10,51	10,29	10,71	7,87	4,98	9,15
LEGAZPI	9,42	10,82	-1,93	5,39	12,89	16,20	9,96	20,08	15,58	13,61
ZUMARRAGA	18,51	13,60	18,38	16,33	12,68	18,16	6,32	10,81	9,03	11,60
ZUMAIA	13,35	20,14	7,03	15,47	7,94	5,22	6,75	2,04	12,78	12,65
OIARTZUN	3,21	10,10	7,46	-0,07	4,52	8,57	9,56	12,29	16,18	11,29
ORDIZIA	6,54	7,01	7,54	9,99	5,02	5,15	6,30	1,46	7,86	14,17
ONATI	12,40	0,93	11,53	5,96	17,08	11,81	11,28	15,92	6,37	21,07
ELGOIBAR	11,50	8,33	2,53	2,32	2,36	10,88	6,66	2,47	18,08	20,97
AZKOITIA	-16,34	11,22	5,10	2,72	6,71	11,50	-4,72	12,82	8,78	16,16
BEASAIN	8,32	10,19	19,44	15,50	17,03	12,91	12,72	13,45	12,35	18,61
ANDOAIN	1,78	-3,98	4,79	2,10	0,71	-1,55	10,32	4,89	9,16	8,34
BERGARA	6,25	4,50	4,94	5,39	8,86	10,88	10,13	10,91	17,24	10,22
AZPEITIA	9,17	17,66	9,73	12,91	8,26	0,17	11,21	26,03	20,39	14,42
PASAIA	1,98	2,17	4,29	2,85	-2,86	2,52	-0,35	2,78	-0,43	3,19
HONDARRIBIA	26,10	19,86	28,40	23,14	16,73	7,84	16,85	9,49	9,53	15,21
LASARTE-ORIA	-2,53	11,60	2,08	5,67	3,60	3,64	5,24	4,10	5,33	33,92
TOLOSA	11,61	19,44	8,00	1,68	8,56	11,24	11,69	10,54	7,25	10,96
HERNANI	10,51	5,14	1,83	3,43	3,87	8,56	3,20	11,28	6,72	9,07
ARRASATE	4,50	14,36	10,72	9,62	6,16	14,75	6,15	12,38	12,41	17,05
ZARAUZ	12,05	8,07	3,73	7,21	9,04	5,42	3,86	6,73	13,79	17,08
EIBAR	10,29	14,76	11,51	7,98	11,16	6,45	4,39	12,20	11,23	22,23
ERRENTERIA	6,50	1,41	4,40	3,91	6,19	8,77	4,84	4,79	12,97	8,72
IRUN	2,14	17,83	5,18	-0,45	15,30	17,18	11,31	9,99	15,76	8,38
DONOSTIA	-3,87	11,54	5,62	6,59	6,85	2,18	8,78	6,94	-6,60	5,66
GIPUZKOA	4,32	11,51	7,29	6,57	8,10	7,77	8,20	8,91	5,54	11,14
0-1000	15,02	9,41	7,31	13,01	12,92	14,64	22,23	14,52	19,22	13,55
1.000-5.000	11,09	14,60	7,13	7,82	8,04	13,93	10,47	11,23	14,00	14,40
5.000-10.000	7,70	12,17	9,42	8,62	8,49	11,31	6,08	9,17	1,92	12,07
10.000-20.000	7,47	10,11	9,18	6,59	7,47	7,20	8,46	9,74	10,61	15,29
20.000-100.000	6,23	12,00	6,16	4,49	9,56	11,10	6,36	9,24	12,81	12,96
>100.000	-3,87	11,54	5,62	6,59	6,85	2,18	8,78	6,94	-6,60	5,66
GUZTIRA	4,32	11,51	7,29	6,57	8,10	7,77	8,20	8,91	5,54	11,14

Inbertsioen adierazleak

INBERTSIO MAILA, GUZTIRA
NIVEL DE INVERSION TOTAL

	2010	2011	2012	2013	2014	2015	2016	2017	2018	2019
OREXA	26,04	13,66	0,00	0,00	26,90	41,72	22,60	56,41	4,45	34,83
GAINTZA	27,70	4,53	25,44	55,09	20,71	13,11	25,10	0,46	10,35	8,00
BALIARRAIN	29,78	85,75	25,67	44,61	36,38	38,36	35,35	49,18	42,66	25,53
BEIZAMA	35,67	54,45	17,06	18,71	22,49	26,00	27,23	10,66	31,99	23,88
GAZTELU	8,27	14,39	-3,71	29,13	21,48	15,25	16,53	0,00	16,29	11,50
ITSASO	0,00	0,00	0,00	0,00	0,00	0,00	0,00	37,49	52,90	52,70
ALTZAGA	24,22	6,55	30,09	0,19	36,39	47,23	36,87	0,60	68,04	30,01
ARAMA	6,65	70,61	12,69	54,85	48,97	30,70	30,37	27,77	44,62	17,51
ORENDAIN	61,31	38,18	49,29	31,81	32,29	30,11	28,95	26,38	11,51	23,14
LEINTZ-GATZAGA	45,47	62,91	15,16	12,38	25,25	36,74	40,05	19,56	35,43	26,84
BELAUNTZA	61,03	41,56	26,14	31,78	31,21	38,70	27,96	21,43	18,73	51,46
MUTILOA	74,47	59,76	53,76	25,29	69,40	61,88	23,02	29,91	50,62	8,84
ELDUAIN	21,55	5,73	3,60	1,65	31,58	19,56	29,87	18,95	21,23	12,08
LARRAUL	55,17	18,35	10,69	15,64	32,00	12,68	27,00	5,81	28,97	24,22
ZERAIN	72,23	77,04	60,42	54,30	33,87	37,91	26,65	28,72	26,42	28,66
HERNIALDE	60,19	11,86	4,17	7,07	21,87	24,61	27,40	29,19	0,40	11,88
ALBIZTUR	40,31	5,59	3,13	15,18	40,86	37,69	19,24	23,60	22,98	25,21
ABALTZISKETA	56,65	59,90	19,41	49,98	14,67	28,38	36,91	18,27	52,36	31,11
ALKIZA	41,56	16,84	34,85	20,12	43,60	42,38	37,79	29,75	27,82	12,88
LEABURU	43,25	46,31	9,79	16,74	23,30	25,60	29,74	11,70	57,55	13,73
ALTZO	47,89	37,97	18,33	63,94	26,92	28,87	27,12	50,46	51,64	57,87
EZKIO	18,72	-12,82	17,34	23,56	37,21	57,62	54,47	15,30	23,14	22,24
ADUNA	46,55	12,93	16,35	38,69	22,54	34,81	24,31	-13,82	26,15	45,82
GABIRIA	29,47	21,74	8,75	20,19	19,85	22,58	18,57	-9,15	17,18	10,39
IKAZTEGIETA	52,36	50,04	4,33	15,11	8,05	2,84	4,58	15,60	16,81	1,45
BIDANIA-GOITZ	31,13	38,17	31,93	20,61	30,63	34,78	31,63	18,60	22,50	19,61
ERREZIL	43,06	14,64	24,30	14,32	23,13	15,80	27,63	40,58	36,47	30,06
BERROBI	34,89	7,04	11,74	21,62	29,87	16,30	35,44	27,38	16,57	2,69
LIZARTZA	6,26	0,52	-7,11	0,00	11,40	7,58	9,81	0,00	13,62	7,25
ITSASONDO	47,44	22,75	43,54	28,54	22,15	24,64	19,43	17,66	43,71	23,68
AIZARNAZABAL	12,57	19,15	27,96	15,10	25,60	29,37	33,99	20,66	13,17	14,56
AMEZKETA	45,62	40,40	6,46	22,47	28,01	14,71	33,99	44,01	41,83	14,55
OLABERRIA	20,72	21,36	17,72	20,62	18,94	31,61	52,97	42,12	37,57	51,79
BERASTEGI	34,78	51,40	18,31	7,31	17,75	46,62	25,54	48,55	32,29	22,95
ELGETA	26,41	31,48	28,67	26,66	13,51	8,80	9,67	9,05	13,79	18,20
ORMAIZTEGI	33,78	22,92	8,24	7,09	10,44	28,14	24,39	25,82	53,91	21,67
LEGORRETA	16,12	14,56	3,94	2,58	15,90	34,51	14,15	10,64	25,93	23,47
SEGURA	45,34	50,39	26,92	13,17	21,63	10,49	8,21	10,96	15,82	41,36
ZEGAMA	57,88	41,91	5,86	17,77	18,01	16,34	11,79	18,94	14,64	25,61
ASTEASU	49,82	44,22	15,46	10,48	17,37	18,30	12,86	5,72	5,10	33,52
ZALDIBIA	9,14	23,22	19,99	14,07	11,70	26,67	13,60	8,68	24,59	20,90
ATAUN	76,03	50,89	19,22	33,85	13,53	11,24	10,57	14,69	-3,12	15,53
ALEGIA	22,45	5,81	1,84	12,49	18,06	18,66	7,73	30,84	28,93	9,06
IRURA	21,22	22,16	2,69	18,81	17,76	15,83	12,79	12,06	25,11	12,67
MENDARO	15,03	12,22	28,73	8,79	21,92	12,41	17,39	14,65	30,49	26,34
AIA	29,20	22,81	23,73	24,57	6,64	44,07	51,37	22,03	36,47	20,53
ANOETA	16,36	-4,30	-11,23	-0,39	22,02	5,43	3,14	16,85	8,33	7,85
ANTZUOLA	40,40	14,94	6,32	8,64	16,16	7,53	18,08	5,10	20,52	21,39
IDIAZABAL	43,86	35,58	3,19	11,35	11,95	17,21	13,87	18,02	4,75	1,13
GETARIA	-4,69	24,44	1,87	26,88	18,36	16,54	19,69	15,28	19,13	9,97
ZIZURKIL	-3,40	-16,79	1,90	8,07	11,48	24,12	13,56	10,74	10,88	17,49
ZESTOA	20,85	11,84	8,71	12,84	14,28	15,35	13,03	15,88	28,79	25,94
SORALUZE	35,36	15,51	3,72	4,24	20,29	20,42	4,48	12,91	15,71	21,82
ESKORIATZA	10,40	20,41	7,83	17,54	18,69	12,38	10,34	15,66	10,71	16,88
IBARRA	12,54	23,35	46,00	6,35	8,60	15,35	10,82	11,33	10,21	7,98
MUTRIKU	10,73	3,92	2,42	4,93	9,91	6,04	8,01	6,32	8,13	4,56
DEBA	15,22	21,86	1,70	10,01	13,59	12,66	2,51	6,70	-17,89	19,77
LAZKAO	26,90	38,24	21,59	34,23	37,86	10,40	4,14	14,90	-23,39	13,55
VILLABONA	29,65	9,63	5,38	18,14	14,06	2,61	19,33	9,65	9,16	18,19
ORIO	6,82	31,29	31,06	16,22	2,24	13,70	7,93	14,81	15,87	-12,71
LEZO	17,05	3,96	8,46	8,00	11,35	12,23	9,77	16,04	14,20	13,57
URNIETA	16,44	16,64	7,12	10,97	11,11	12,61	8,32	13,15	17,30	19,16
USURBIL	18,09	14,93	11,35	6,33	6,54	8,70	7,93	6,19	6,24	16,75
ASTIGARRAGA	7,44	-10,31	14,26	17,51	12,55	25,51	4,93	-5,98	-29,80	24,10
URRETXU	20,92	11,83	3,29	0,97	2,77	4,60	2,38	11,09	8,04	14,49
ARETXABALETA	42,73	49,63	36,24	6,84	12,29	11,06	11,04	7,98	5,96	9,20
LEGAZPI	22,60	14,61	-0,27	8,14	14,58	19,22	14,09	20,91	17,48	14,20
ZUMARRAGA	31,79	28,50	23,81	19,64	17,68	21,99	17,48	11,85	16,61	14,19
ZUMAIA	26,04	21,30	7,49	15,65	11,42	7,62	10,29	3,17	13,46	15,76
OIARTZUN	18,59	19,30	9,98	0,41	5,02	8,67	11,28	17,54	19,56	14,83
ORDIZIA	18,66	11,69	11,12	11,25	9,44	5,22	6,97	5,05	8,27	14,91
ONATI	27,46	12,52	12,50	7,43	19,00	12,97	12,32	16,15	7,79	22,31
ELGOIBAR	28,70	16,94	4,39	10,02	5,44	13,66	9,34	12,77	20,46	22,75
AZKOITIA	5,00	14,83	7,10	3,41	7,07	17,11	-2,34	16,00	10,95	17,03
BEASAIN	21,73	17,48	20,39	17,30	20,49	16,25	14,39	15,20	13,81	19,08
ANDOAIN	17,32	8,04	4,93	2,10	1,39	0,39	11,13	5,31	10,51	9,78
BERGARA	15,80	9,58	5,76	6,38	17,01	11,28	12,44	11,53	18,52	14,00
AZPEITIA	25,58	26,54	13,26	16,49	12,21	22,41	13,60	32,42	23,02	16,27
PASAIA	17,46	8,97	14,82	7,58	15,30	10,09	15,52	9,16	4,94	5,37
HONDARRIBIA	38,25	36,55	37,68	30,81	17,81	11,69	18,03	11,41	10,78	15,59
LASARTE-ORIA	12,40	17,21	6,78	5,87	4,23	4,02	9,66	6,57	5,89	35,86
TOLOSA	20,84	23,58	13,27	4,04	12,94	11,82	13,25	11,54	7,49	11,71
HERNANI	17,29	5,74	2,53	5,09	4,61	11,58	3,70	11,41	7,53	9,39
ARRASATE	20,49	15,71	11,55	9,98	10,07	15,26	6,28	12,68	14,19	17,65
ZARAUZ	20,11	9,06	4,21	8,04	10,62	8,06	4,87	6,82	16,01	20,62
EIBAR	20,67	27,44	13,34	10,80	21,37	11,77	15,81	12,71	12,48	23,34
ERRENTERIA	15,00	7,41	6,15	6,50	10,14	13,25	7,54	7,19	14,95	11,13
IRUN	14,17	19,91	8,64	0,55	19,34	18,16	14,84	10,84	17,75	9,99
DONOSTIA	6,00	14,05	7,63	8,55	9,65	3,95	9,11	7,14	-3,72	6,61
GIPUZKOA	16,80	17,31	10,66	9,44	12,39	10,88	10,80	10,63	8,18	12,99
0-1000	40,47	36,67	23,96	27,39	28,69	31,83	33,58	25,39	32,47	28,15
1.000-5.000	29,18	22,96	14,07	14,13	15,90	19,19	15,06	15,54	19,28	18,72
5.000-10.000	21,58	20,11	13,75	12,80	12,53	13,30	9,52	10,64	4,39	13,56
10.000-20.000	20,76	16,83	13,09	9,21	11,89	11,00	11,68	12,77	12,38	17,01
20.000-100.000	17,24	16,60	7,99	6,04	13,76	13,78	9,64	10,09	14,57	14,64
>100.000	6,00	14,05	7,63	8,55	9,65	3,95	9,11	7,14	-3,72	6,61
GUZTIRA	16,80	17,31	10,66	9,44	12,39	10,88	10,80	10,63	8,18	12,99

Inbertsioen adierazleak

KAPITAL TRANSFERENTZIEKIKO MENPEKOTASUNA
DEPENDENCIA DE TRANSFERENCIAS DE CAPITAL

	2010	2011	2012	2013	2014	2015	2016	2017	2018	2019
OREXA	19,51	7,86	0,00	0,00	46,77	87,71	12,48	49,52	0,00	45,55
GAINTZA	47,36	257,00	199,88	76,12	111,17	63,97	67,82	0,00	0,00	0,00
BALIARRAIN	926,58	44,35	12,83	87,54	91,08	51,36	72,24	52,69	45,42	54,14
BEIZAMA	65,09	91,82	37,26	73,07	32,55	33,07	41,11	20,67	40,47	38,08
GAZTELU	246,43	0,00	-402,12	116,58	78,97	77,89	84,84	0,00	83,00	91,26
ITSASO	0,00	0,00	0,00	0,00	0,00	0,00	0,00	199,74	76,17	97,10
ALTZAGA	20,28	391,75	10,12	0,00	83,11	56,93	53,34	1.224,03	30,44	100,51
ARAMA	624,47	27,01	110,66	37,12	44,31	42,61	56,09	43,48	8,70	47,09
ORENDAIN	62,66	32,61	145,87	89,38	59,70	78,18	81,57	84,09	36,18	53,91
LEINTZ-GATZAGA	61,28	100,23	53,34	20,01	67,72	52,22	70,31	115,44	40,79	72,59
BELAUNTA	78,35	93,85	87,89	65,83	58,81	63,85	41,38	41,82	45,39	43,50
MUTILOA	15,68	67,70	56,33	35,52	79,89	12,91	24,79	50,66	42,38	87,86
ELDUAIN	49,60	29,96	0,00	169,13	58,23	16,21	0,00	0,00	0,00	0,00
LARRAUL	86,31	36,98	100,19	65,96	79,90	19,04	64,16	23,85	82,06	9,53
ZERAIN	94,47	108,31	78,85	88,67	75,51	61,96	71,65	44,44	73,89	122,15
HERNIALDE	63,54	2,94	0,00	0,00	58,79	22,93	16,71	0,00	3.345,74	214,26
ALBIZTUR	41,57	6,17	0,00	0,00	45,49	6,08	34,07	19,08	0,00	0,00
ABALTZISKETA	56,33	92,29	172,58	27,98	104,04	51,90	67,69	57,99	22,04	114,71
ALKIZA	21,89	80,28	88,77	91,53	104,23	69,10	78,06	97,54	61,62	115,68
LEABURU	46,99	96,99	94,33	66,31	51,07	25,17	32,56	5,87	49,33	55,00
ALTZO	81,81	72,82	16,31	80,72	30,99	13,31	34,98	46,05	70,21	87,35
EZKIO	57,62	-227,06	40,57	34,12	24,77	33,77	47,09	41,61	68,75	126,92
ADUNA	38,26	24,04	44,81	16,55	35,32	24,41	8,76	-7,84	6,50	53,19
GABIRIA	73,48	22,05	47,70	59,12	61,96	54,04	52,96	-105,58	131,81	233,50
IKAZTEGIETA	11,14	118,06	142,87	47,90	70,22	119,30	59,30	40,49	35,34	11,97
BIDANIA-GOIZATZ	84,38	98,46	84,12	72,07	46,64	24,66	30,96	25,23	57,01	10,57
ERREZIL	36,21	32,87	57,48	0,00	85,82	28,91	39,06	52,40	43,69	29,51
BERROBI	54,14	15,20	93,85	49,03	34,16	35,17	47,11	78,13	30,90	150,25
LIZARTZA	319,23	0,00	0,00	0,00	10,48	81,54	88,50	0,00	19,11	0,00
ITSASONDO	25,50	80,21	42,43	82,14	80,58	61,03	48,88	39,07	45,41	103,97
AIZARNAZABAL	78,67	16,32	28,69	30,87	34,59	26,90	17,13	28,13	32,21	65,37
AMEZKETA	68,70	59,24	62,88	9,85	44,56	31,60	4,49	36,23	31,11	24,95
OLABERRIA	38,05	27,78	26,04	12,59	20,15	184,86	9,33	3,21	14,07	3,33
BERASTEGI	57,22	6,13	47,93	0,00	0,00	2,48	6,22	2,47	4,62	0,00
ELGETA	86,27	42,29	96,45	26,88	46,29	77,93	57,18	44,62	21,71	7,57
ORMAIZTEGI	66,08	55,55	29,85	28,53	65,36	11,42	81,77	83,87	34,39	38,92
LEGORRETA	68,06	47,29	80,27	80,05	76,28	7,14	10,89	32,94	4,53	3,55
SEGURA	28,82	90,28	73,75	66,14	53,36	53,06	59,46	46,04	84,07	23,48
ZEGAMA	45,73	36,42	195,37	66,88	63,03	42,87	120,05	61,11	24,67	26,76
ASTEASU	44,13	32,60	14,27	33,97	49,43	30,56	63,47	28,17	279,31	25,14
ZALDIBIA	106,50	11,78	25,67	60,20	35,30	98,43	0,00	0,00	0,00	0,00
ATAUN	79,37	65,84	50,87	9,21	-27,93	1,87	3,15	0,57	0,00	31,41
ALEGIA	39,19	0,00	0,00	27,59	46,98	25,42	36,72	17,28	14,95	40,16
IRURA	43,09	55,64	158,63	17,34	39,40	18,08	8,07	40,08	5,83	31,00
MENDARO	65,75	25,07	47,22	23,41	49,37	23,66	36,05	29,22	41,92	6,27
AIA	52,21	29,22	46,23	41,13	95,75	41,09	22,72	67,53	37,24	44,94
ANOETA	54,03	-65,73	-23,22	-597,56	39,43	119,88	0,00	4,74	10,89	21,50
ANTZUOLA	34,48	47,26	50,03	42,64	24,06	112,26	16,66	30,98	33,51	38,79
IDIAZABAL	25,68	3,52	2,23	38,94	0,00	1,92	29,61	22,64	0,00	0,00
GETARIA	-307,42	22,47	126,12	75,53	196,11	27,37	57,40	23,78	29,07	87,88
ZIZURKIL	-292,61	-32,59	154,66	115,24	71,62	55,82	10,98	0,00	8,77	2,40
ZESTOA	46,27	16,37	15,60	33,88	5,30	1,24	14,99	27,87	25,97	18,44
SORALUZE	46,85	47,87	47,89	83,61	35,11	12,70	91,13	65,81	50,77	38,07
ESKORIATZA	108,74	19,45	21,91	15,16	14,71	12,17	20,42	15,44	7,53	15,55
IBARRA	145,19	6,64	36,15	57,11	10,27	1,49	7,43	0,00	4,46	0,00
MUTRIKU	126,39	50,93	24,77	8,28	135,99	-138,21	40,63	6,08	3,49	6,25
DEBA	80,06	0,00	54,55	113,56	67,49	14,65	33,70	17,93	-28,22	7,49
LAZKAO	103,73	82,82	72,51	65,24	30,26	18,33	72,17	16,91	-7,87	3,78
VILLABONA	46,40	30,02	29,65	44,59	18,47	44,24	0,00	5,04	0,00	0,00
ORIO	119,67	95,00	35,52	15,04	136,89	31,65	17,58	32,75	6,96	-40,19
LEZO	77,08	26,31	10,49	77,22	35,29	34,33	31,38	14,35	17,44	4,95
URNIETA	58,96	3,41	43,34	13,60	0,00	2,88	26,39	25,24	8,82	8,04
USURBIL	81,17	47,82	52,95	34,27	14,22	5,14	4,75	5,88	36,42	0,16
ASTIGARRAGA	200,54	-26,11	49,28	38,13	10,41	27,36	178,33	-11,06	-1,01	9,08
URRETXU	61,04	14,63	65,47	10,19	47,72	26,19	51,62	12,90	35,21	25,43
ARETXABAETA	42,23	5,56	11,93	11,27	14,51	6,99	3,01	1,37	16,46	0,49
LEGAZPI	58,34	24,14	-619,93	33,76	11,56	15,73	29,30	3,97	10,89	4,14
ZUMARRAGA	41,79	52,29	22,83	16,82	28,28	17,43	63,87	8,74	45,67	18,27
ZUMAIA	48,71	5,47	6,17	1,17	30,50	31,46	34,43	35,46	5,07	19,74
OIARTZUN	82,72	47,67	25,22	116,10	9,58	1,22	15,24	29,93	17,30	23,87
ORDIZIA	64,75	38,78	32,17	11,21	46,84	1,29	9,62	71,02	4,95	4,98
ONATI	54,83	92,54	7,79	19,82	10,13	8,92	8,40	1,44	18,23	5,57
ELGOIBAR	59,93	50,86	42,46	76,88	56,66	20,32	28,73	80,65	11,64	7,83
AZKOITIA	426,92	24,31	28,20	20,28	5,13	32,79	-101,43	19,88	19,82	5,09
BEASAIN	61,73	41,73	4,68	10,38	16,87	20,58	11,62	11,53	10,57	2,46
ANDOAIN	89,70	50,52	2,89	0,00	49,26	500,91	7,30	7,74	12,85	14,74
BERGARA	60,44	53,04	14,29	15,53	47,92	3,57	18,60	5,38	6,91	26,99
AZPEITIA	64,14	33,44	26,63	21,73	32,36	99,25	17,55	19,72	11,46	11,37
PASAIA	88,49	74,83	71,03	55,03	94,78	75,04	102,24	69,70	108,76	40,54
HONDARRIBIA	31,76	45,67	24,63	24,92	6,06	32,96	6,55	16,83	11,56	2,44
LASARTE-ORIA	120,39	32,61	69,28	3,44	14,83	9,58	45,74	37,62	9,50	5,40
TOLOSA	44,29	17,58	39,69	58,41	33,84	4,91	11,84	8,69	3,19	6,38
HERNANI	39,19	10,53	27,72	32,49	16,16	26,07	13,54	1,14	10,77	3,45
ARRASATE	78,03	8,62	7,19	3,58	38,85	3,37	2,02	2,32	12,56	3,41
ZARAUZ	40,09	10,96	11,42	10,31	14,84	32,74	20,68	1,25	13,89	17,17
EIBAR	50,24	46,19	13,75	26,06	47,78	45,24	72,22	4,01	9,98	4,75
ERRENTERIA	56,66	81,02	28,37	39,94	38,96	33,80	35,82	33,33	13,26	21,66
IRUN	84,94	10,47	40,08	182,62	20,88	5,39	23,82	7,87	11,21	16,10
DONOSTIA	162,06	16,73	23,13	20,14	26,46	44,90	3,67	2,82	-77,58	14,35
GIPUZKOA	73,95	33,17	30,86	29,45	33,29	28,61	24,05	16,19	32,21	14,27
0-1000	62,87	74,34	69,47	52,48	54,95	54,01	33,80	42,81	40,82	51,85
1.000-5.000	61,61	36,18	48,26	44,54	49,33	27,40	30,46	27,70	28,23	23,05
5.000-10.000	64,24	39,34	31,32	32,57	32,19	14,94	36,10	13,79	56,18	11,02
10.000-20.000	64,01	39,90	29,87	27,93	34,09	34,51	27,53	23,74	14,35	10,11
20.000-100.000	63,85	27,72	22,89	25,65	30,52	19,48	34,08	8,49	12,06	11,49
>100.000	162,06	16,73	23,13	20,14	26,46	44,90	3,67	2,82	-77,58	14,35
GUZTIRA	73,95	33,17	30,86	29,45	33,29	28,61	24,05	16,19	32,21	14,27

Inbertsioen adierazleak

MAILEGUEKIKO MENPEKOTASUNA
DEPENDENCIA DE PRÉSTAMOS

	2010	2011	2012	2013	2014	2015	2016	2017	2018	2019
OREXA	0,00	0,00	0,00	0,00	48,76	0,00	0,00	75,56	0,00	39,45
GAINTZA	0,00	0,00	9,22	0,00	0,00	0,00	0,00	0,00	0,00	0,00
BALIARRAIN	0,00	7,93	0,00	0,00	0,00	0,00	0,00	0,00	0,00	0,00
BEIZAMA	38,26	18,79	0,00	0,00	0,00	0,00	0,00	0,00	0,00	0,00
GAZTELU	0,00	0,00	0,00	0,00	0,00	0,00	0,00	0,00	0,00	0,00
ITSASO	0,00	0,00	0,00	0,00	0,00	0,00	0,00	0,00	0,00	0,00
ALTZAGA	1,83	0,00	0,00	0,00	0,00	0,00	0,00	0,00	0,00	0,00
ARAMA	6,62	0,00	0,00	0,00	0,00	0,00	0,00	0,00	0,00	0,00
ORENDAIN	77,23	0,00	0,00	0,00	0,00	0,00	0,00	0,00	0,00	0,00
LEINTZ-GATZAGA	0,00	0,00	0,00	0,00	0,00	0,00	0,00	0,00	0,00	0,00
BELAUNTZA	0,00	0,00	0,00	0,00	0,00	0,00	0,00	0,00	0,00	0,00
MUTILOA	36,22	8,73	0,00	0,00	0,00	78,43	0,00	0,00	0,00	0,00
ELDUAIN	0,00	173,99	0,00	0,00	0,00	0,00	0,00	0,00	0,00	0,00
LARRAUL	0,00	0,00	0,00	0,00	0,00	0,00	0,00	0,00	0,00	0,00
ZERAIN	0,00	0,00	0,00	0,00	0,00	0,00	0,00	122,08	0,00	0,00
HERNIALDE	0,00	0,00	0,00	0,00	0,00	0,00	0,00	0,00	0,00	0,00
ALBIZTUR	0,00	0,00	0,00	95,89	0,00	0,00	0,00	110,74	0,00	0,00
ABALTZISKETA	0,00	0,00	80,17	0,00	0,00	0,00	0,00	0,00	0,00	0,00
ALKIZA	0,00	0,00	0,00	0,00	0,00	0,00	0,00	0,00	0,00	0,00
LEABURU	0,00	0,00	0,00	0,00	0,00	0,00	0,00	747,70	0,00	0,00
ALTZO	0,00	17,45	0,00	0,00	0,00	0,00	0,00	0,00	0,00	0,00
EZKIO	0,00	0,00	0,00	0,00	0,00	0,00	0,00	0,00	0,00	0,00
ADUNA	0,00	0,00	233,92	0,00	0,10	0,00	0,00	0,00	0,00	0,00
GABIRIA	0,00	0,00	0,00	0,00	0,00	0,00	0,00	0,00	0,00	0,00
IKAZTEGIETA	66,37	0,00	0,00	0,00	0,00	0,00	0,00	0,00	0,00	0,00
BIDANIA-GOIZATZ	0,00	0,00	0,00	0,00	0,00	0,00	0,00	0,00	0,00	0,00
ERREZIL	66,22	21,41	55,86	0,00	0,00	0,00	0,00	0,00	0,00	0,00
BERROBI	54,96	240,57	0,00	0,00	0,00	0,00	0,00	0,00	0,00	0,00
LIZARTZA	176,42	0,00	0,00	0,00	0,00	0,00	0,00	0,00	0,00	0,00
ITSASONDO	0,50	67,60	0,00	0,00	0,00	0,00	0,00	0,00	0,00	0,00
AIZARNAZABAL	0,00	0,00	0,00	0,00	0,00	0,00	0,00	0,00	0,00	0,00
AMEZKETA	8,21	0,00	0,00	0,00	0,00	0,00	0,00	0,00	0,00	0,00
OLABERRIA	72,54	0,00	0,00	0,00	0,00	0,00	0,00	0,00	0,00	0,00
BERASTEGI	0,00	104,54	0,00	0,00	0,00	0,00	0,00	0,00	0,00	0,00
ELGETA	43,86	0,00	6,60	0,00	0,00	0,00	0,00	0,00	0,00	0,00
ORMAIZTEGI	0,00	0,00	0,00	0,00	0,00	0,00	0,00	103,22	0,00	0,00
LEGORRETA	0,00	0,00	0,00	0,00	0,00	0,00	0,00	0,00	17,42	50,51
SEGURA	66,19	0,00	41,77	0,00	16,03	0,00	0,00	0,00	219,57	0,00
ZEGAMA	0,00	18,25	0,00	0,00	0,00	0,00	0,00	0,00	0,00	0,00
ASTEASU	0,00	49,88	66,30	0,00	0,00	100,48	0,00	0,00	0,00	0,00
ZALDIBIA	0,00	0,00	14,68	0,00	0,00	0,00	0,00	0,00	202,34	0,00
ATAUN	0,00	15,81	20,67	95,91	0,00	0,00	16,09	0,00	0,00	0,00
ALEGIA	0,00	0,00	0,00	0,00	0,00	0,00	0,00	93,00	0,00	0,00
IRURA	0,00	0,00	12,24	0,00	0,00	0,00	0,00	0,00	0,00	0,00
MENDARO	0,00	0,00	0,00	0,00	0,00	0,00	0,00	0,00	0,00	0,00
AIA	0,00	0,00	0,00	0,00	0,00	0,00	0,00	0,00	0,00	0,00
ANOETA	0,00	0,00	0,00	0,00	0,00	0,00	0,00	0,00	0,00	0,00
ANTZUOLA	0,00	0,00	0,00	0,00	0,00	0,00	0,00	0,00	0,00	0,00
IDIAZABAL	0,00	60,67	0,00	0,00	0,00	0,00	0,00	0,00	0,00	0,00
GETARIA	0,00	0,00	307,33	0,00	0,00	0,00	0,00	0,00	0,00	0,00
ZIZURKIL	-113,66	0,00	0,00	0,00	0,00	0,00	0,00	0,00	0,00	43,76
ZESTOA	24,71	0,00	0,00	0,00	0,00	0,00	0,00	0,00	0,00	0,00
SORALUZE	0,00	0,00	111,38	0,00	23,83	30,94	0,00	24,65	28,32	0,00
ESKORIATZA	0,00	0,00	0,00	0,00	0,00	0,00	0,00	0,00	0,00	0,00
IBARRA	0,00	152,39	0,00	0,00	0,00	0,00	0,00	0,00	0,00	0,00
MUTRIKU	0,00	0,00	255,70	55,45	0,00	0,00	0,00	0,00	0,00	0,00
DEBA	1,46	18,91	82,30	5,35	0,00	0,00	0,00	0,00	0,00	0,00
LAZKAO	0,00	0,00	0,00	48,57	0,00	0,00	0,00	0,00	0,00	0,00
VILLABONA	8,12	20,44	118,87	0,00	37,00	0,00	23,84	0,00	0,00	0,00
ORIO	109,41	0,00	0,00	0,00	0,00	0,00	0,00	0,00	0,00	0,00
LEZO	0,00	0,00	0,00	0,00	0,00	0,00	0,00	0,00	0,00	0,00
URNIETA	0,00	0,00	0,00	0,00	0,00	0,00	0,00	0,00	0,00	0,00
USURBIL	52,96	0,00	0,00	0,00	0,00	0,00	0,00	0,00	30,99	95,52
ASTIGARRAGA	32,59	0,00	0,00	0,00	0,00	0,00	0,00	0,00	0,00	0,00
URRETXU	0,00	0,00	95,54	0,00	0,00	0,00	0,00	0,00	0,00	0,00
ARETXABALETA	46,65	72,23	5,35	0,00	0,00	0,00	0,00	0,00	0,00	0,00
LEGAZPI	47,77	0,00	0,00	0,00	0,00	0,00	0,00	0,00	0,00	0,00
ZUMARRAGA	0,00	0,00	50,27	0,00	0,00	0,00	0,00	0,00	0,00	0,00
ZUMAIA	0,00	0,00	34,14	0,00	0,00	0,00	0,00	0,00	0,00	23,32
OIARTZUN	25,04	27,71	53,79	961,89	0,00	0,00	0,00	0,00	0,00	0,00
ORDIZ	1,09	3,16	0,00	77,67	21,52	184,44	3,56	0,00	64,21	60,92
ONATI	12,74	94,75	0,00	0,00	0,00	0,00	0,00	0,00	0,00	255,05
ELGOIBAR	4,20	0,95	0,00	0,00	0,00	0,00	0,00	0,00	0,00	0,00
AZKOITIA	0,00	0,00	35,80	0,00	26,40	0,00	0,00	0,00	0,00	0,00
BEASAIN	2,60	0,00	0,00	0,00	0,00	0,00	0,00	0,00	0,00	0,00
ANDOAIN	24,11	0,00	0,00	21,23	0,00	0,00	163,64	41,07	44,41	0,00
BERGARA	0,00	0,00	0,00	59,54	28,61	0,00	35,55	40,33	4,64	25,85
AZPEITIA	0,00	0,00	0,00	0,00	0,00	0,00	0,00	0,00	0,00	0,00
PASAIA	0,00	0,00	28,96	34,45	8,58	0,00	0,00	0,00	0,00	0,00
HONDARRIBIA	0,00	0,00	0,00	0,00	0,00	0,00	0,00	0,00	0,00	0,00
LASARTE-ORIA	0,00	0,00	0,00	0,00	0,00	0,00	0,00	0,00	0,00	0,00
TOLOSA	0,00	0,00	0,00	0,00	19,61	0,00	0,00	0,00	0,00	0,00
HERNANI	0,00	0,00	48,49	0,00	32,81	16,55	46,71	11,04	0,00	0,00
ARRASATE	0,37	57,80	0,00	0,00	0,00	0,00	0,00	0,00	0,00	0,00
ZARAUZ	53,66	44,84	15,23	27,39	3,70	0,00	0,00	0,00	0,00	0,00
EIBAR	0,00	34,30	25,03	20,29	0,00	23,42	0,00	0,00	0,00	15,42
IRRENTERIA	20,75	0,00	0,00	80,95	17,53	42,47	57,18	55,42	26,45	31,41
IRUN	25,92	27,90	0,00	0,00	0,00	0,00	0,00	0,00	0,00	0,00
DONOSTIA	47,35	18,36	50,39	51,45	48,15	116,78	48,13	65,01	-123,88	58,40
GIPUZKOA	15,57	18,42	18,66	23,94	15,13	18,80	21,02	18,77	23,90	22,75
0-1000	19,64	5,63	9,86	1,02	0,82	6,76	0,00	19,98	0,00	0,74
1.000-5.000	6,13	32,48	11,17	7,63	3,01	7,93	0,27	13,38	15,09	4,06
5.000-10.000	17,63	18,52	17,50	15,04	4,15	0,00	2,95	0,00	3,96	10,68
10.000-20.000	3,50	4,73	6,90	9,93	9,44	4,27	19,58	4,71	5,73	28,58
20.000-100.000	19,56	32,51	8,86	27,33	4,24	12,88	11,26	9,77	5,78	8,52
>100.000	47,35	18,36	50,39	51,45	48,15	116,78	48,13	65,01	-123,88	58,40
GUZTIRA	15,57	18,42	18,66	23,94	15,13	18,80	21,02	18,77	23,90	22,75

Sarrerren adierazleak

PRESIO FISKALA
PRESIÓN FISCAL

	2010	2011	2012	2013	2014	2015	2016	2017	2018	2019
OREXA	237,22	252,59	293,14	294,31	274,27	260,73	220,83	210,27	185,92	193,96
GAINTZA	198,77	245,24	316,30	296,84	261,18	349,41	255,26	265,76	279,94	263,84
BALIARRAIN	311,38	276,73	167,42	205,97	225,72	271,80	235,06	235,76	226,30	242,57
BEIZAMA	218,79	162,48	229,86	286,94	269,49	280,16	262,40	268,79	337,25	251,47
GAZTELU	118,24	84,48	124,76	100,84	134,59	104,94	104,01	130,75	226,29	252,64
ITSASO	0,00	0,00	0,00	0,00	0,00	0,00	0,00	431,21	513,71	586,73
ALTZAGA	281,03	290,85	272,87	300,26	288,72	272,66	295,14	305,11	290,64	368,93
ARAMA	557,07	701,84	630,64	696,32	846,38	630,08	565,55	625,18	694,71	781,24
ORENDAIN	333,25	384,40	479,35	362,32	347,78	231,86	223,60	227,21	258,02	230,09
LEINTZ-GATZAGA	321,30	302,01	368,42	373,10	357,94	426,46	500,73	506,11	640,76	433,66
BELAUNTA	413,32	358,06	386,31	398,66	476,78	460,85	636,14	642,52	681,67	552,12
MUTILOA	309,79	239,96	281,41	297,64	400,07	403,27	233,41	552,45	342,58	280,83
ELDUAIN	243,22	324,12	381,83	345,27	319,88	317,33	384,50	323,30	382,81	401,89
LARRAUL	336,44	317,30	358,83	345,12	341,48	362,57	360,87	353,51	342,33	367,16
ZERAIN	326,69	331,34	348,56	412,63	378,04	439,69	381,71	426,83	431,40	367,83
HERNIALDE	182,42	201,90	228,53	234,30	232,34	239,64	258,48	289,11	279,42	359,40
ALBIZTUR	292,91	396,21	441,67	370,95	380,70	348,39	376,46	418,88	518,87	529,37
ABALTZISKETA	282,16	221,21	259,45	229,14	210,40	254,90	266,37	236,22	242,43	259,90
ALKIZA	255,54	260,62	249,78	284,79	318,76	283,56	323,29	338,24	466,69	368,94
LEABURU	222,23	245,89	345,81	286,09	340,21	317,19	353,40	404,14	332,77	308,74
ALTZO	485,70	457,62	538,84	601,17	886,55	644,04	481,27	587,81	557,50	733,68
EZKIO	568,39	665,65	774,13	851,21	1.090,40	862,87	841,65	958,31	1.019,06	939,55
ADUNA	937,56	952,86	1.186,13	1.308,07	987,32	1.346,37	2.456,85	1.104,97	1.504,99	1.485,00
GABIRIA	306,63	224,16	260,04	282,90	272,99	287,59	274,98	276,41	318,55	335,41
IKAZTEGIETA	328,23	293,91	394,83	380,52	358,06	375,63	375,26	378,92	330,44	343,16
BIDANIA-GOIZATZ	303,84	319,12	364,08	443,26	486,21	421,09	479,46	438,81	423,45	425,77
ERREZIL	299,28	321,46	354,33	363,35	408,34	377,38	384,53	420,17	410,00	411,97
BERROBI	209,34	173,22	303,92	345,35	228,94	194,96	136,81	194,70	171,92	182,71
LIZARTZA	247,62	278,38	377,46	281,44	341,27	324,47	324,80	353,50	362,68	402,28
ITSASONDO	340,11	341,67	305,34	381,76	378,49	351,25	366,50	437,46	445,20	420,52
AIZARNAZABAL	823,78	819,83	942,23	970,07	908,36	868,19	854,53	776,70	726,78	754,19
AMEZKETA	328,59	339,53	419,43	416,95	477,19	476,69	457,20	501,80	508,92	447,31
OLABERRIA	1.001,70	1.501,29	1.793,61	1.953,51	2.284,10	2.436,02	2.076,62	2.129,47	1.799,47	2.263,06
BERASTEGI	342,24	242,01	394,65	483,72	390,88	348,06	393,50	345,99	330,81	337,53
ELGETA	734,93	753,05	666,46	602,40	651,26	576,77	554,03	565,78	554,73	551,90
ORMAZTEGI	300,65	322,34	407,29	361,37	407,13	354,15	374,72	365,55	379,67	453,17
LEGORRETA	371,61	374,60	429,96	658,49	512,84	513,08	490,42	513,07	476,04	471,04
SEGURA	319,22	258,94	278,72	286,57	292,20	287,95	298,99	313,51	301,55	311,24
ZEGAMA	274,57	327,67	335,46	341,42	336,67	356,88	361,23	418,74	421,87	409,74
ASTEASU	605,11	628,01	724,14	721,36	727,50	745,06	713,74	745,26	792,30	691,40
ZALDIBIA	260,40	318,31	405,46	379,83	389,74	361,86	413,03	383,56	392,37	437,78
ATAUN	276,75	222,22	232,87	238,21	253,96	252,51	255,17	248,07	258,52	243,96
ALEGIA	290,17	304,17	367,01	299,27	323,99	368,79	331,58	343,77	431,17	390,88
IRURA	525,70	464,46	426,58	522,93	485,47	547,85	482,66	488,82	505,13	469,38
MENDARO	382,77	382,18	385,10	406,43	403,24	394,27	379,37	425,01	443,89	405,91
AIA	535,70	511,93	515,57	457,27	497,26	506,17	496,20	494,29	426,01	381,46
ANOETA	317,93	550,70	409,23	445,35	458,12	421,47	387,96	381,29	507,28	469,31
ANTZUOLA	356,56	384,78	434,12	436,60	404,75	386,54	438,30	393,70	384,50	402,66
IDIAZABAL	464,20	560,36	671,99	588,46	534,31	555,22	657,71	578,88	584,19	628,23
GETARIA	516,92	450,54	479,78	562,58	544,02	413,89	489,33	535,63	439,88	484,85
ZIZURKIL	317,99	320,87	331,32	331,51	335,60	378,16	343,52	354,34	369,12	352,65
ZESTEOA	555,79	626,84	576,67	644,20	552,66	598,99	655,13	635,64	669,02	686,68
SORALUZE	294,98	320,54	342,22	414,15	380,94	372,47	377,51	389,24	392,72	404,88
ESKORIATZA	645,76	586,86	613,32	655,88	647,82	669,99	665,12	662,14	645,11	658,00
IBARRA	324,63	371,56	406,26	377,89	404,44	390,85	406,20	395,28	413,76	415,74
MUTRIKU	349,94	366,60	375,41	415,92	397,83	412,80	424,18	444,78	468,58	529,13
DEBA	559,57	547,61	572,99	649,26	627,63	645,89	659,82	725,47	699,91	666,35
LAZKAO	507,50	492,92	548,10	493,02	576,83	543,56	560,46	573,34	589,56	596,22
VILLABONA	375,63	373,47	417,42	449,24	354,68	366,00	348,91	355,16	360,20	366,77
ORIO	489,97	479,71	451,44	448,14	486,22	468,19	512,85	563,75	504,41	524,70
LEZO	561,29	555,20	596,40	637,89	640,20	671,49	661,67	605,53	683,71	671,41
URNIETA	616,93	623,12	665,43	665,35	704,63	699,96	732,47	703,78	775,08	765,11
USURBIL	821,21	811,57	759,55	757,83	827,56	761,90	828,59	805,66	796,77	898,59
ASTIGARRAGA	712,79	710,15	578,07	575,45	576,07	643,89	628,87	662,36	748,34	544,73
URRETXU	327,19	380,29	374,34	422,60	456,05	448,18	518,41	488,71	510,36	532,95
ARETXABALETA	493,26	485,91	494,33	594,53	519,33	592,76	613,49	632,19	664,13	645,08
LEGAZPI	395,38	439,79	416,03	479,84	491,85	462,37	471,91	495,38	508,83	476,87
ZUMARRAGA	423,48	474,27	481,06	462,66	487,33	475,82	438,30	428,53	448,32	435,75
ZUMAIA	564,52	586,88	570,21	647,19	736,56	674,20	609,88	614,35	605,50	587,89
OIARTZUN	691,04	717,72	788,17	776,10	813,80	881,73	904,16	847,78	927,81	869,05
ORDIZIA	444,16	458,94	449,94	455,36	490,53	472,49	467,46	466,12	426,84	414,27
ONATI	599,95	656,91	626,52	682,84	645,23	693,35	681,65	682,49	721,13	595,19
ELGOIBAR	522,48	560,85	570,85	589,59	599,46	613,89	545,63	565,97	611,34	591,81
AZKOITIA	495,72	504,71	509,78	567,77	571,85	555,49	460,98	472,46	496,31	489,87
BEASAIN	394,00	391,92	398,56	479,64	453,57	476,02	441,89	484,39	510,40	464,94
ANDOAIN	525,70	532,94	539,61	577,53	579,37	633,56	702,82	674,28	604,04	577,16
BERGARA	709,38	715,75	724,43	764,69	804,18	769,38	783,99	745,99	716,96	706,86
AZPEITIA	625,14	650,52	564,56	551,66	535,08	583,26	589,53	604,86	564,55	558,20
PASAIA	513,71	436,77	460,69	504,11	600,11	462,27	518,56	458,47	517,05	521,71
HONDARRIBIA	761,67	714,75	721,84	739,42	758,14	791,89	808,52	813,08	854,04	841,62
LASARTE-ORIA	523,49	458,76	480,89	460,75	462,17	497,50	485,72	537,83	462,82	519,81
TOLOSA	534,17	589,49	539,62	550,57	574,56	573,52	575,16	547,56	565,08	494,63
HERNANI	645,43	673,54	727,76	682,58	692,00	731,67	694,84	731,67	761,33	734,58
ARRASATE	665,52	666,25	686,22	725,48	748,37	825,97	751,20	731,16	734,17	710,89
ZARAUTZ	569,42	674,09	619,35	660,01	678,64	690,88	763,73	775,37	698,95	673,51
EIBAR	512,96	511,54	535,83	537,58	461,81	478,84	457,94	458,51	464,07	468,77
IRRENTERIA	464,91	475,30	488,15	504,47	499,14	506,13	495,05	502,73	511,34	483,33
IRUN	585,67	585,32	570,96	589,67	599,64	603,41	606,16	576,66	592,52	603,17
DONOSTIA	637,45	663,46	697,41	692,82	716,42	729,99	744,21	743,38	775,66	808,62
GIPUZKOA	563,89	578,81	590,42	604,96	616,10	625,71	628,93	626,55	639,00	638,04
0-1000	416,63	460,06	542,33	570,01	614,03	604,88	617,85	591,50	584,96	616,71
1.000-5.000	415,51	430,74	452,36	471,76	457,65	455,14	465,69	465,55	471,76	471,34
5.000-10.000	516,94	532,11	511,85	540,14	558,24	547,94	562,31	567,94	589,66	580,31
10.000-20.000	575,32	575,75	570,68	596,04	610,29	614,19	610,83	606,81	609,11	585,97
20.000-100.000	554,78	570,56	583,65	598,15	595,35	614,81	606,91	602,12	604,31	594,23
>100.000	637,45	663,46	697,41	692,82	716,42	729,99	744,21	743,38	775,66	808,62
GUZTIRA	563,89	578,81	590,42	604,96	616,10	625,71	628,93	626,55		

Sarreren adierazleak

ORDENANTZAK
ORDENANZAS

	2012	2013	2014	2015	2016	2017	2018	2019	2020	2021
OREXA	27,95	27,27	30,64	30,64	33,66	33,66	33,66	33,81	36,77	36,77
GAINTZA	52,90	53,56	53,90	53,90	53,90	53,90	53,90	53,90	53,90	53,90
BALIARRAIN	43,70	40,61	40,73	40,73	40,73	40,73	40,99	41,13	41,36	41,36
BEIZAMA	32,19	31,87	32,47	30,90	30,90	30,98	31,10	31,10	31,10	31,10
GAZTELU	22,71	22,08	22,11	22,11	22,11	23,09	30,27	36,96	36,96	36,96
ITSASO	0,00	0,00	0,00	0,00	0,00	54,06	54,72	55,18	55,25	55,25
ALTZAGA	43,42	43,06	43,18	43,18	43,18	44,74	44,74	45,11	45,11	45,11
ARAMA	41,26	40,39	40,47	40,47	40,47	42,58	42,58	43,19	43,24	43,24
ORENDAIN	45,60	42,16	42,41	42,44	42,07	42,11	37,72	38,13	38,27	38,27
LEINTZ-GATZAGA	55,32	53,54	53,73	53,73	54,08	56,08	56,70	56,87	56,87	56,87
BELAUNTZA	44,87	41,96	42,07	42,07	42,07	41,88	42,02	42,21	42,21	42,21
MUTILOA	45,33	42,64	44,05	44,05	44,05	44,06	44,06	44,06	44,06	44,06
ELDUAIN	32,49	39,51	39,58	42,06	47,43	47,07	47,91	47,91	48,63	48,63
LARRAUL	62,01	58,24	58,50	58,50	58,50	56,70	56,70	56,89	56,89	56,89
ZERAIN	51,60	48,24	49,22	49,22	49,22	49,22	49,90	49,90	49,90	49,90
HERNIALDE	48,45	45,78	45,90	45,90	46,96	46,96	46,96	46,96	46,96	46,96
ALBIZTUR	42,76	39,98	43,23	42,83	42,83	43,76	44,14	44,26	44,30	44,30
ABALZISKETA	45,17	36,04	36,25	36,25	36,25	36,25	49,34	49,52	49,65	49,65
ALKIZA	53,43	50,54	50,70	50,70	50,77	50,89	51,19	51,32	51,62	51,62
LEABURU	34,46	32,83	34,43	34,43	34,43	34,43	36,44	36,44	36,44	36,44
ALTZO	45,89	57,93	53,77	53,77	53,77	52,60	52,24	52,41	52,40	52,40
EZKIO	54,99	52,60	52,75	52,75	52,75	54,06	54,72	55,14	55,86	55,86
ADUNA	51,86	51,26	51,70	51,75	51,75	48,94	48,94	48,63	48,67	48,67
GABIRIA	38,36	37,16	37,28	37,28	37,28	38,61	38,61	38,61	38,61	38,61
IKAZTEGIETA	48,39	47,07	47,93	47,93	50,16	51,57	52,38	52,38	52,38	52,39
BIDANIA-GOIZATZ	53,49	50,20	49,64	49,64	49,64	49,64	49,71	49,88	49,96	49,96
ERREZIL	48,62	53,56	55,38	55,38	55,56	55,65	55,75	55,84	55,94	55,94
BERROBI	39,44	37,22	39,93	39,93	39,93	39,76	39,76	42,99	43,06	43,06
LIZARTZA	42,55	40,91	41,87	41,87	41,87	38,86	38,86	38,86	39,18	43,95
ITSASONDO	57,97	56,29	56,53	56,53	56,53	54,83	55,24	55,63	55,79	55,79
AIZARNAZABAL	58,17	54,72	57,10	57,10	58,86	58,87	60,47	60,47	60,74	60,74
AMEZKETA	41,99	41,32	41,70	42,23	42,23	44,09	44,92	45,97	46,55	46,55
OLABERRIA	45,51	43,22	43,33	44,73	44,71	44,50	44,50	44,50	44,50	44,50
BERASTEGI	42,15	40,65	41,10	41,32	41,86	39,62	40,11	40,51	40,94	41,23
ELGETA	61,90	62,41	62,26	61,01	58,87	59,86	62,53	62,19	62,26	62,26
ORMAIZTEGI	62,28	61,56	62,61	62,61	62,38	62,37	63,48	65,61	65,83	65,83
LEGORRETA	53,02	49,92	50,17	50,94	50,94	51,13	52,95	53,74	54,10	54,10
SEGURA	54,78	52,78	53,35	53,35	53,35	53,82	53,82	53,82	54,69	54,51
ZEGAMA	58,54	56,53	56,99	56,99	56,99	56,99	57,18	58,00	58,16	58,16
ASTEASU	69,31	64,72	65,29	65,29	65,38	65,38	65,47	65,47	65,47	65,47
ZALDIBIA	57,99	56,61	57,08	57,08	57,08	58,64	58,64	58,64	58,69	58,69
ATAUN	46,01	44,56	44,82	44,82	44,80	44,80	44,80	46,08	46,47	46,47
ALEGIA	57,87	56,97	58,54	58,54	58,54	59,48	59,48	62,02	62,02	62,02
IRURA	57,45	57,31	57,46	57,80	57,00	55,52	55,52	55,52	56,83	56,83
MENDARO	57,90	55,96	56,26	56,26	56,26	56,86	56,86	56,86	56,86	56,86
AIA	56,76	53,78	54,30	54,30	55,21	55,52	55,52	55,52	55,52	55,52
ANOETA	60,78	59,88	60,02	60,02	60,02	58,96	58,96	59,15	59,68	59,68
ANTZUOLA	63,28	62,34	62,89	62,89	62,89	63,33	63,60	66,18	66,34	66,34
IDIAZABAL	56,89	53,98	54,80	54,80	54,80	59,99	58,18	57,99	57,77	57,77
GETARIA	55,85	55,34	54,11	54,11	54,11	52,88	53,05	53,05	54,19	54,20
ZIZURKIL	56,28	54,59	55,80	55,80	55,80	51,08	51,61	52,01	52,82	53,17
ZESTOA	60,81	58,72	58,87	58,87	58,87	58,27	58,27	58,27	58,34	58,34
SORALUZE	66,33	65,24	66,60	66,60	66,60	67,63	68,34	69,24	69,32	68,12
ESKORIATZA	59,83	58,82	61,84	61,84	60,63	65,24	65,24	65,24	65,07	65,07
IBARRA	65,61	59,93	60,76	60,76	60,90	61,62	56,69	57,34	57,38	57,38
MUTRIKU	63,63	62,83	61,85	61,85	61,85	59,87	59,87	60,30	60,15	60,15
DEBA	65,71	64,22	65,21	65,25	65,25	65,69	65,69	65,69	65,69	65,69
LAZKAO	54,28	54,39	54,67	54,67	53,54	51,84	53,82	53,35	54,74	54,74
VILLABONA	70,05	68,02	67,78	67,78	67,78	65,92	66,43	67,01	67,46	67,46
ORIO	57,30	55,65	56,63	55,81	58,37	56,97	58,00	58,62	59,07	59,07
LEZO	82,48	84,58	85,28	85,28	84,17	75,04	75,04	75,04	75,20	75,20
URNIETA	57,49	55,29	55,49	55,49	55,49	56,48	57,03	57,25	57,31	57,31
USURBIL	61,86	60,27	61,03	61,03	61,03	58,81	59,74	59,96	60,06	60,06
ASTIGARRAGA	56,91	55,29	55,92	55,92	55,49	55,15	55,18	55,18	55,73	55,73
URRETXU	60,99	61,40	61,17	61,84	61,84	61,57	59,77	60,42	60,59	60,57
ARETXABALETA	61,57	60,39	61,16	61,23	61,23	67,33	68,03	68,42	68,62	68,62
LEGAZPI	63,99	63,32	66,50	66,50	66,50	60,18	60,33	60,33	61,09	61,09
ZUMARRAGA	60,83	59,01	59,74	59,98	59,98	60,45	60,45	60,45	60,67	60,67
ZUMAIA	62,24	62,98	64,03	64,03	63,07	63,69	63,85	64,69	64,69	64,69
OIARTZUN	64,02	62,29	63,15	63,15	63,79	61,52	62,36	63,12	63,39	63,39
ORDIZIA	65,45	63,51	64,42	64,42	64,42	61,53	62,17	62,96	63,24	63,24
ONATI	63,75	60,76	62,18	61,36	61,40	63,31	61,37	63,51	63,81	66,32
ELGOIBAR	61,55	61,87	62,23	62,92	60,56	59,83	60,81	61,60	61,77	61,77
AZKOITIA	64,30	61,68	64,33	64,33	63,37	64,28	62,20	62,40	62,58	62,79
BEASAIN	59,45	57,42	58,17	58,17	58,17	56,98	56,98	58,02	58,02	58,02
ANDOAIN	61,07	57,81	58,78	58,78	58,78	56,30	56,51	56,74	56,83	56,83
BERGARA	61,06	60,60	61,00	61,00	59,32	61,66	60,12	60,82	62,01	62,01
AZPEITIA	68,92	67,35	69,75	69,75	69,75	71,79	71,79	72,26	72,79	72,79
PASAIA	65,61	68,31	69,43	69,43	67,11	62,58	62,68	63,28	63,86	63,86
HONDARRIBIA	70,52	64,78	65,43	65,43	65,43	63,33	63,03	63,03	63,03	63,03
LASARTE-ORIA	58,71	57,17	57,72	58,62	58,89	60,66	61,29	62,22	62,58	62,58
TOLOSA	72,18	71,48	71,80	72,02	71,59	73,38	74,05	73,99	75,26	75,26
HERNANI	62,15	61,04	62,40	62,40	62,40	63,09	61,18	54,74	64,11	61,76
ARRASATE	62,71	61,25	62,29	62,52	61,91	65,47	65,98	65,98	66,19	66,19
ZARAUZ	63,88	63,51	64,36	64,36	63,89	59,63	59,78	60,26	60,03	60,37
EIBAR	72,52	69,95	72,08	72,08	72,08	72,08	71,87	71,87	71,87	71,87
ERRENTERIA	71,86	70,27	71,82	66,92	68,80	64,31	64,83	65,16	65,31	65,31
IRUN	68,53	66,15	66,36	66,17	65,50	60,91	61,01	61,01	62,10	62,10
DONOSTIA	68,34	65,33	66,13	65,62	66,22	65,23	65,39	65,93	66,93	67,71
GIPUZKOA	55,91	54,51	55,21	54,58	54,62	54,94	55,28	55,64	56,05	56,12
0-1000	45,40	44,18	44,77	43,49	43,90	45,61	46,40	46,85	47,06	47,21
1.000-5.000	58,26	56,48	57,09	57,09	56,97	57,18	57,29	57,72	58,13	58,09
5.000-10.000	62,99	62,08	62,73	62,51	62,50	61,18	61,49	61,69	62,03	62,07
10.000-20.000	64,26	62,63	63,82	63,82	63,26	62,80	63,47	63,85	64,04	64,04
20.000-100.000	66,94	65,36	66,55	65,74	65,76	64,25	64,11	63,17	64,94	64,60
>100.000	68,34	65,33	66,13	65,62	66,22	65,23	65,39	65,93	66,93	67,71
GUZTIRA	55,91	54,51	55,21	54,58	54,62	54,94	55,28	55,64	56,05	56,12

Sarreren adierazleak

ZERGA AHALMENA
CAPACIDAD FISCAL

	2011	2012	2013	2014	2015	2016	2017	2018	2019	2020
OREXA	76,76	74,64	75,87	74,34	72,84	73,64	71,30	77,33	77,86	78,32
GAINTZA	77,49	80,19	80,04	80,76	80,77	81,83	79,86	80,10	80,24	85,12
BALIARRAIN	68,78	71,18	63,52	68,84	65,30	68,50	69,56	74,64	73,31	71,20
BEIZAMA	89,44	90,19	96,63	97,91	95,46	97,80	108,94	125,19	130,79	124,79
GAZTELU	61,00	64,26	62,69	68,06	73,95	73,12	76,66	83,10	84,87	83,92
ITSASO	0,00	0,00	0,00	0,00	0,00	0,00	99,78	110,44	104,20	38,87
ALTZAGA	57,56	57,79	57,60	57,46	54,27	58,47	61,40	59,50	58,65	59,96
ARAMA	185,91	185,43	187,77	205,04	201,38	205,42	221,96	228,39	242,97	232,21
ORENDAIN	64,94	68,83	60,98	62,44	64,83	68,03	76,90	79,57	80,56	77,13
LEINTZ-GATZAGA	66,63	74,88	69,47	80,65	83,80	84,45	76,51	82,92	79,69	83,10
BELAUNTA	130,30	133,20	140,00	150,11	156,55	168,86	149,05	164,55	150,67	148,99
MUTILOA	71,55	74,17	74,62	73,50	73,00	76,64	77,89	79,83	80,77	84,41
ELDUAIN	119,80	120,58	124,07	121,20	121,60	126,75	127,21	126,76	125,12	130,87
LARRAUL	64,99	64,88	61,13	66,01	67,54	70,52	74,70	73,86	75,51	73,64
ZERAIN	85,01	82,48	80,83	89,07	89,20	91,27	90,54	92,29	89,44	89,15
HERNIALDE	61,87	61,48	64,07	63,26	72,17	72,09	69,13	69,64	73,51	73,78
ALBIZTUR	104,26	106,22	104,34	105,50	98,74	112,78	122,34	130,20	142,17	145,53
ABALTZISKETA	72,56	66,31	68,12	66,51	68,62	71,95	73,80	78,08	75,89	83,67
ALKIZA	70,75	67,98	66,18	70,08	74,56	76,69	76,98	78,50	78,55	79,34
LEABURU	93,10	94,37	108,58	99,25	102,93	164,52	102,96	94,09	98,33	105,73
ALTZO	173,54	179,28	180,62	191,50	181,44	177,00	186,53	176,55	191,44	176,51
EZKIO	124,30	126,16	138,84	174,13	184,64	188,87	226,98	237,75	228,80	256,15
ADUNA	229,25	233,29	265,01	252,52	233,45	242,34	216,07	233,14	243,39	233,17
GABIRIA	89,52	91,93	96,77	91,82	96,18	98,10	99,59	106,21	107,37	104,70
IKAZTEGIETA	72,14	82,06	77,80	82,90	76,21	74,51	78,05	78,58	78,43	81,13
BIDANIA-GOIZATZ	72,86	71,47	84,22	87,38	87,97	89,72	95,83	96,95	95,83	95,34
ERREZIL	86,16	86,20	86,90	89,66	89,34	88,45	99,74	101,44	103,30	104,13
BERROBI	83,52	85,15	87,72	87,79	63,08	64,64	65,38	64,16	65,66	66,28
LIZARTZA	87,36	88,59	92,79	90,86	93,40	96,30	101,79	104,65	106,20	104,15
ITSASONDO	69,13	67,50	69,15	69,41	67,07	68,63	72,52	74,37	70,30	69,53
AIZARNAZABAL	97,46	89,39	84,89	87,09	88,02	92,36	81,04	81,97	84,21	86,56
AMEZKETA	91,56	91,04	91,40	94,77	98,05	100,21	99,34	102,55	105,15	103,07
OLABERRIA	192,88	194,68	234,52	287,15	329,69	278,90	304,65	308,73	263,98	326,17
BERASTEGI	89,24	89,52	98,68	103,47	99,44	98,80	101,71	102,40	103,96	105,19
ELGETA	103,80	107,01	112,59	115,84	115,10	108,64	100,49	100,92	102,48	102,56
ORMAIZTEGI	81,65	81,32	82,88	80,63	78,87	79,62	78,03	80,80	83,78	84,83
LEGORRETA	75,34	79,64	126,55	122,75	114,95	115,74	112,02	113,32	113,03	114,47
SEGURA	64,99	67,28	66,28	67,54	67,94	68,88	61,99	66,45	64,97	64,81
ZEGAMA	65,77	67,58	68,50	70,20	71,76	72,67	74,43	77,39	76,90	77,49
ASTEASU	100,74	99,49	120,33	114,47	116,47	118,57	123,08	122,60	122,54	121,60
ZALDIBIA	98,97	100,50	101,96	101,91	74,84	75,23	71,80	71,44	71,76	70,64
ATAUN	63,15	65,11	65,89	66,62	67,98	67,46	63,41	65,17	63,81	63,77
ALEGIA	60,90	61,77	63,85	64,78	76,00	75,79	73,87	77,06	77,86	75,12
IRURA	96,26	91,53	94,38	95,00	95,28	90,76	89,87	89,66	90,63	91,11
MENDARO	61,56	62,39	67,51	67,72	67,70	68,57	68,95	69,49	69,17	69,55
AIA	85,44	85,68	89,19	90,31	89,62	90,60	90,48	93,71	95,84	95,84
ANOETA	66,43	68,68	71,22	72,38	72,98	74,00	65,65	69,71	69,37	69,27
ANTZUOLA	72,34	74,66	80,41	80,22	75,77	78,01	72,66	74,18	73,42	74,25
IDIAZABAL	97,35	109,74	115,42	119,72	121,00	119,81	117,69	116,74	123,63	115,50
GETARIA	71,26	73,54	77,02	79,64	77,54	77,60	79,76	81,25	81,18	82,66
ZIZURKIL	74,94	72,45	77,13	75,48	76,54	78,38	77,17	79,39	81,63	81,08
ZESTOA	88,58	91,56	92,07	93,05	84,68	85,34	88,75	91,86	92,34	90,39
SORALUZE	54,57	55,55	57,31	63,25	61,00	62,15	57,42	56,07	55,84	54,91
ESKORIATZA	80,95	80,82	80,56	83,29	87,27	88,11	80,22	81,35	80,14	80,75
IBARRA	63,12	65,28	66,74	65,94	65,75	67,08	65,64	67,63	67,85	66,29
MUTRIKU	58,38	58,18	59,59	60,47	60,39	61,41	59,55	60,74	61,83	62,01
DEBA	96,49	97,53	98,82	100,07	99,04	96,63	91,91	94,25	94,02	94,18
LAZKAO	82,70	82,15	82,33	81,57	80,68	80,52	85,42	88,03	88,31	85,54
VILLABONA	58,76	59,14	61,81	61,52	62,05	62,63	60,23	60,59	61,23	61,10
ORIO	58,89	58,92	57,97	59,29	59,33	59,39	61,29	62,41	62,53	62,45
LEZO	73,48	75,14	77,98	77,49	79,23	81,40	88,82	90,33	88,26	86,98
URNIETA	88,99	89,23	90,74	92,99	91,64	92,23	88,67	92,13	92,70	97,85
USURBIL	108,65	109,65	109,68	109,89	108,26	110,10	104,68	106,71	103,30	100,59
ASTIGARRAGA	105,52	102,69	102,94	99,67	96,57	95,06	90,34	89,90	92,58	120,06
URRETXU	65,38	64,43	66,41	69,77	69,64	69,73	65,81	69,23	68,50	68,98
ARETXABALETA	70,39	71,63	74,04	73,85	75,13	74,86	65,70	67,37	65,55	65,92
LEGAZPI	71,40	74,10	77,32	77,23	75,44	76,06	80,17	81,16	81,69	82,67
ZUMARRAGA	62,43	63,30	63,46	64,30	63,72	66,28	56,17	57,10	58,10	57,24
ZUMAIA	70,41	71,34	72,66	75,14	75,00	78,54	72,59	76,59	75,32	76,83
OIARTZUN	113,70	117,41	119,17	116,66	118,09	118,62	126,63	131,03	133,30	132,53
ORDIZIA	60,98	61,43	61,67	63,71	63,41	63,53	61,35	62,28	61,38	60,89
ONATI	83,75	83,92	84,21	86,70	85,72	85,78	84,32	87,67	88,50	86,99
ELGOIBAR	75,11	75,43	76,33	76,25	74,24	73,75	70,46	72,19	71,31	71,83
AZKOITIA	65,23	65,26	67,89	70,90	74,41	74,99	70,75	72,80	73,51	74,44
BEASAIN	67,56	68,58	71,96	74,20	73,07	73,99	75,19	77,30	70,94	75,81
ANDOAIN	69,82	69,12	73,02	74,59	73,41	75,36	77,78	78,84	79,02	78,58
BERGARA	83,18	84,29	85,31	86,20	86,05	85,31	76,95	80,13	80,41	81,36
AZPEITIA	79,59	79,43	81,92	82,44	79,47	79,91	76,61	79,10	78,29	77,61
PASAIA	57,64	58,06	53,91	53,26	54,00	54,44	53,53	54,51	54,97	53,79
HONDARRIBIA	82,12	84,01	83,09	84,07	84,21	85,43	83,64	85,55	86,67	86,94
LASARTE-ORIA	67,01	68,38	68,55	68,88	68,44	68,91	62,72	63,56	63,56	63,87
TOLOSA	64,54	64,12	63,38	65,17	64,64	64,84	58,75	60,88	60,11	59,31
HERNANI	76,77	78,22	79,33	79,24	79,16	80,15	76,08	77,28	76,97	78,66
ARRASATE	84,69	85,15	83,33	86,45	79,36	85,22	75,13	75,22	74,38	74,85
ZARAUZ	69,38	69,88	70,37	71,72	71,35	71,38	77,84	78,59	78,80	79,84
EIBAR	61,69	63,37	63,91	64,76	64,45	64,64	58,89	60,07	59,46	59,40
ERRETERIA	56,48	57,28	56,98	57,15	56,66	56,66	55,88	58,12	58,00	58,25
IRUN	69,13	68,62	70,30	69,23	69,41	69,86	72,31	73,88	73,86	73,68
DONOSTIA	85,29	86,18	88,08	89,34	88,89	89,45	92,26	95,26	95,52	95,86
GIPUZKOA	76,07	76,80	78,21	79,15	78,55	79,21	78,57	80,62	80,51	81,05
0-1000	102,94	103,61	109,57	116,86	118,74	119,60	120,80	123,32	121,38	125,71
1.000-5.000	75,98	77,60	82,08	83,14	81,75	82,20	80,06	81,61	82,11	81,44
5.000-10.000	77,45	74,46	75,76	76,58	77,74	78,30	75,90	77,51	77,51	79,80
10.000-20.000	72,40	75,01	75,74	76,64	75,57	76,18	73,60	75,70	75,29	75,50
20.000-100.000	67,08	68,56	69,08	69,42	68,47	69,41	68,44	69,81	69,60	69,93
>100.000	85,29	86,18	88,08	89,34	88,89	89,45	92,26	95,26	95,52	95,86
GUZTIRA	76,07	76,80	78,21	79,15	78,55	79,21	78,57	80,62	80,51	81,05

TRANSFERENTZIA ARRUNTEKIKO MENPEKOTASUNA
DEPENDENCIA DE TRANSFERENCIAS CORRIENTES

	2010	2011	2012	2013	2014	2015	2016	2017	2018	2019
OREXA	82,29	73,12	83,02	82,83	73,97	83,94	86,44	84,21	85,56	89,75
GAINTZA	79,08	78,02	78,02	69,77	80,26	74,16	79,83	78,76	79,92	80,97
BALIARRAIN	68,37	75,94	86,83	85,92	84,61	77,94	77,73	81,03	83,31	83,10
BEIZAMA	73,92	79,32	84,43	76,51	81,14	82,97	77,87	80,41	77,06	83,61
GAZTELU	84,73	68,71	86,66	88,43	86,07	88,60	89,03	85,80	82,18	79,74
ITSASO	0,00	0,00	0,00	0,00	0,00	0,00	0,00	74,62	70,98	70,54
ALTZAGA	80,46	75,77	79,66	79,08	80,26	79,81	76,65	78,07	77,96	73,41
ARAMA	61,66	50,43	61,32	61,44	57,43	56,99	62,16	58,93	61,61	59,51
ORENDAIN	74,09	73,45	67,59	73,80	73,20	78,95	79,71	78,93	80,18	80,31
LEINTZ-GATZAGA	61,02	57,93	58,25	58,78	50,78	44,48	50,72	52,71	48,93	53,62
BELAUNTZA	66,10	65,75	66,24	67,18	64,44	65,84	57,61	59,93	59,89	64,21
MUTILOA	32,29	39,98	45,24	55,18	52,93	49,55	50,45	33,12	27,27	29,65
ELDUAIN	75,49	65,17	70,19	70,63	70,83	70,98	69,70	73,15	69,18	70,93
LARRAUL	69,99	68,06	68,29	67,81	69,17	70,23	71,06	71,43	73,14	72,08
ZERAIN	71,05	62,98	66,52	70,10	70,62	67,08	70,19	68,05	69,54	72,35
HERNIALDE	80,35	73,49	73,57	76,07	76,21	77,77	77,27	75,34	76,74	72,75
ALBIZTUR	70,86	61,20	62,55	66,03	79,49	69,37	67,88	68,58	66,97	63,77
ABALTZISKETA	59,52	69,38	73,11	71,15	76,10	74,54	73,40	73,00	76,69	75,03
ALKIZA	72,98	70,98	72,11	69,50	67,21	70,99	69,85	70,06	63,98	70,26
LEABURU	77,50	69,55	67,00	69,77	65,87	67,30	65,38	63,14	68,34	69,16
ALTZO	61,08	54,54	51,00	53,70	47,21	54,36	60,53	53,88	58,76	52,58
EZKIO	52,67	53,20	45,10	41,18	39,96	46,10	47,52	51,13	49,87	48,38
ADUNA	41,26	28,78	34,44	48,23	53,31	30,67	23,32	39,90	36,78	37,73
GABIRIA	66,34	67,42	69,67	69,62	70,63	71,18	70,76	72,04	70,74	71,63
IKAZTEGIETA	50,96	70,59	64,39	67,13	69,10	66,88	67,69	68,89	71,82	70,67
BIDANIA-GOIZATZ	71,35	69,33	68,15	58,16	56,30	60,28	58,00	61,54	63,61	64,78
ERREZIL	68,87	67,30	67,97	67,80	62,06	64,13	65,51	63,69	67,68	66,50
BERROBI	77,11	71,64	67,50	67,90	75,70	78,51	83,72	79,19	80,46	80,21
LIZARTZA	70,42	66,62	62,90	69,49	66,79	67,97	68,01	68,00	68,00	67,23
ITSASONDO	66,70	61,22	66,92	62,56	64,32	65,56	64,77	63,36	65,03	65,18
AIZARNAZABAL	42,52	41,52	34,55	39,49	36,61	43,73	44,15	46,92	49,97	51,97
AMEZKETA	65,48	61,92	54,71	52,52	57,54	57,75	65,05	56,87	57,75	61,87
OLABERRIA	36,22	25,53	23,38	22,76	20,41	20,80	24,40	22,72	29,69	25,67
BERASTEGI	63,52	63,52	59,44	56,04	63,39	69,31	64,74	70,53	73,23	71,06
ELGETA	51,53	47,54	51,32	53,46	54,16	56,90	57,17	56,74	58,90	59,25
ORMAIZTEGI	65,22	61,83	58,15	60,22	58,77	61,16	60,65	61,16	71,18	67,81
LEGORRETA	61,00	56,91	55,97	46,15	53,78	55,02	56,27	56,14	59,45	60,82
SEGURA	63,73	69,42	59,73	66,75	68,01	67,86	68,64	68,11	70,55	68,95
ZEGAMA	70,90	64,06	65,73	65,82	67,11	65,92	66,71	63,25	63,61	67,78
ASTEASU	49,27	45,37	45,54	45,41	46,25	44,27	48,14	47,72	46,39	51,87
ZALDIBIA	69,52	63,01	58,40	60,18	59,96	62,23	60,74	67,07	64,00	64,68
ATAUN	67,17	70,94	70,35	69,50	73,32	66,45	69,65	68,95	73,66	74,73
ALEGIA	64,68	60,64	60,86	63,33	65,99	64,08	67,63	65,59	64,42	67,19
IRURA	51,40	52,06	52,94	49,12	53,73	51,86	54,17	55,73	56,75	60,00
MENDARO	65,20	63,20	63,24	58,80	63,92	64,61	66,82	64,82	66,13	68,37
AIA	51,86	50,08	51,21	53,18	53,23	54,87	55,12	55,61	59,71	65,21
ANOETA	59,47	48,15	57,29	53,96	55,22	59,35	61,48	63,55	60,20	62,11
ANTZUOLA	64,54	61,21	56,14	60,94	62,62	60,33	62,67	66,06	68,02	69,15
IDIAZABAL	54,39	53,60	49,80	52,97	56,77	54,92	53,30	57,34	59,78	61,65
GETARIA	54,02	55,65	52,39	49,64	50,52	52,02	55,75	53,36	61,58	59,19
ZIZURKIL	63,11	59,73	58,48	59,47	61,46	60,81	63,51	63,99	64,80	67,47
ZESTOA	52,15	46,08	50,15	48,10	53,70	52,36	50,23	51,22	53,92	54,12
SORALUZE	68,31	62,64	62,12	57,70	59,89	62,80	63,63	62,67	64,76	63,53
ESKORIATZA	49,99	48,14	49,47	47,95	49,72	49,60	49,74	51,00	53,49	53,44
IBARRA	64,71	58,52	57,57	58,21	59,61	60,16	58,24	60,88	62,00	60,72
MUTRIKU	62,15	56,74	58,30	55,10	57,11	58,90	59,55	58,78	59,41	57,52
DEBA	54,08	51,05	51,55	47,90	49,95	51,14	50,67	49,35	52,17	53,74
LAZKAO	52,73	50,73	50,51	51,53	50,25	52,39	51,56	52,35	54,19	54,32
VILLABONA	57,97	60,25	58,92	57,97	60,57	63,23	64,70	64,91	66,96	67,85
ORIO	43,84	47,93	50,70	51,40	50,87	50,80	52,38	51,63	55,50	56,06
LEZO	51,52	49,42	48,75	46,74	48,13	48,11	49,04	52,43	50,57	52,14
URNIETA	40,82	45,10	45,10	44,63	46,91	46,80	46,94	49,00	48,83	49,58
USURBIL	47,08	46,90	47,60	45,14	47,60	45,38	46,53	47,59	49,76	48,43
ASTIGARRAGA	43,22	39,81	40,40	44,66	46,08	45,01	46,72	46,83	46,83	54,53
URRETXU	60,96	55,09	58,49	56,09	56,31	56,97	54,65	59,72	60,11	61,46
ARETXABAETA	53,40	50,55	51,33	46,66	49,17	49,39	47,57	51,16	51,60	52,29
LEGAZPI	56,46	56,21	60,34	56,29	57,49	60,95	59,41	59,83	60,71	62,52
ZUMARRAGA	57,26	52,72	52,52	52,06	52,73	54,47	56,14	58,16	58,92	60,58
ZUMAIA	53,35	51,10	52,46	49,35	47,82	52,63	51,42	50,83	52,25	55,25
OIARTZUN	47,15	42,45	41,51	42,36	43,30	40,37	41,35	43,43	43,84	45,74
ORDIZIA	60,02	63,13	63,09	62,71	60,50	63,42	62,95	64,52	66,25	64,38
ONATI	50,86	47,55	49,00	46,15	49,56	48,47	50,25	51,05	51,64	51,45
ELGOIBAR	55,86	51,50	51,83	51,68	52,28	51,78	53,80	56,00	53,16	54,04
AZKOITIA	57,90	55,43	56,26	54,04	56,50	57,07	57,66	58,41	60,15	57,27
BEASAIN	60,77	56,77	58,65	54,20	57,58	53,39	57,83	57,79	59,20	61,64
ANDOAIN	56,34	55,05	55,36	53,74	56,53	54,05	53,40	55,80	56,51	60,46
BERGARA	49,75	47,46	47,15	46,05	46,99	48,79	49,18	50,53	50,62	50,77
AZPEITIA	48,96	44,82	48,05	50,35	52,47	51,59	52,13	53,95	57,15	58,23
PASAIA	58,24	59,70	59,66	57,42	56,17	60,34	57,90	62,57	61,26	61,93
HONDARRIBIA	49,54	48,25	50,71	50,24	51,10	50,81	51,36	52,61	53,35	54,64
LASARTE-ORIA	55,15	55,23	55,19	55,30	58,67	56,91	58,94	57,89	60,42	57,85
TOLOSA	55,70	50,11	53,76	52,78	54,12	54,46	55,27	57,36	58,09	57,64
HERNANI	53,93	50,15	49,20	51,52	52,43	52,02	53,40	52,09	53,55	55,38
ARRASATE	50,53	47,85	47,41	46,53	47,29	45,61	49,01	50,85	51,79	52,08
ZARAUZ	48,50	43,45	46,88	45,86	46,61	47,54	45,61	45,94	50,76	50,39
EIBAR	58,73	54,58	53,32	52,98	58,87	59,30	61,08	61,78	63,09	63,81
ERRENTERIA	60,75	55,56	56,44	55,27	58,01	57,44	58,74	58,72	60,76	60,03
IRUN	62,79	57,18	61,40	60,00	61,50	60,71	61,25	63,66	65,59	65,96
DONOSTIA	51,05	45,09	45,10	44,97	46,06	46,48	46,87	47,77	48,46	50,47
GIPUZKOA	54,28	50,29	51,01	50,38	51,86	51,95	52,51	53,59	54,80	55,67
0-1000	60,39	56,12	55,45	55,87	54,92	54,62	55,54	55,91	57,76	57,18
1.000-5.000	59,06	55,86	55,59	54,94	57,55	57,67	58,32	59,15	61,29	62,11
5.000-10.000	52,61	51,29	53,14	51,58	52,22	52,54	52,46	53,85	54,81	56,09
10.000-20.000	54,22	51,54	52,33	51,36	53,07	53,08	53,72	55,19	55,96	56,55
20.000-100.000	57,83	52,95	54,01	53,36	55,46	54,97	56,03	56,83	58,99	59,34
>100.000	51,05	45,09	45,10	44,97	46,06	46,48	46,87	47,77	48,46	50,47
GUZTIRA	54,28	50,29	51,01	50,38	51,86	51,95	52,51	53,59	54,80	55,67

Sarreren adierazleak

APARTEKO SARRERAK
INGRESOS EXTRAORDINARIOS

	2010	2011	2012	2013	2014	2015	2016	2017	2018	2019
OREXA	2,65	0,95	0,81	1,26	3,11	0,51	2,07	2,39	0,53	1,23
GAINTZA	9,14	6,66	7,01	16,73	5,82	10,64	4,91	5,78	5,76	5,26
BALIARRAIN	11,50	2,41	0,86	0,74	0,85	1,20	1,61	0,74	0,27	0,86
BEIZAMA	14,64	8,52	3,56	6,74	2,12	1,76	3,34	3,24	5,97	1,45
GAZTELU	3,33	23,80	2,80	0,98	4,28	0,86	0,84	1,72	4,60	2,66
ITSASO	0,00	0,00	0,00	0,00	0,00	0,00	0,00	0,63	1,76	3,29
ALTZAGA	0,36	2,15	0,49	1,97	0,33	1,04	4,48	1,33	2,61	6,90
ARAMA	0,61	8,28	0,12	1,55	5,46	7,81	1,70	2,77	2,34	1,24
ORENDAIN	2,36	0,55	1,57	2,92	1,22	3,83	3,47	0,63	5,92	2,27
LEINTZ-GATZAGA	3,82	9,68	5,32	4,47	3,63	3,17	3,54	2,84	1,44	2,24
BELAUNTZA	6,56	2,49	3,85	3,09	4,32	3,72	7,87	4,38	11,65	4,09
MUTILOA	3,21	6,04	2,11	2,40	6,99	8,86	2,42	9,09	3,57	0,46
ELDUAIN	1,80	0,57	2,45	2,46	3,25	5,47	6,17	4,35	5,06	5,75
LARRAUL	1,94	3,38	3,11	2,23	1,02	2,59	2,60	0,85	1,29	2,07
ZERAIN	5,37	2,04	5,37	3,61	3,13	3,09	1,56	4,41	4,43	1,68
HERNIALDE	1,68	5,00	3,37	1,21	2,62	1,51	1,43	2,79	0,90	6,58
ALBIZTUR	1,97	5,15	2,90	4,78	4,04	4,60	3,06	4,78	8,73	9,06
ABALTZISKETA	18,59	3,10	5,32	3,66	2,13	2,59	3,45	2,68	1,23	2,50
ALKIZA	4,08	2,24	1,86	3,62	6,15	6,26	5,00	1,80	12,23	4,63
LEABURU	-0,44	0,96	0,43	0,63	1,80	0,95	1,47	6,47	1,00	1,79
ALTZO	2,56	3,27	7,96	6,65	9,40	6,56	5,06	6,03	5,19	18,14
EZKIO	9,97	8,20	15,97	10,63	9,55	6,52	2,97	1,75	2,77	2,27
ADUNA	2,39	8,63	11,54	8,83	1,23	18,82	44,26	10,95	20,48	19,49
GABIRIA	15,07	4,76	3,21	3,96	3,88	3,51	1,29	2,14	3,96	2,83
IKAZTEGIETA	25,96	1,98	6,70	1,67	2,95	5,56	3,97	4,49	1,80	3,34
BIDANIA-GOIZATZ	1,30	1,41	2,72	3,42	5,12	3,04	9,52	4,32	2,52	1,96
ERREZIL	4,52	3,48	3,22	2,24	6,61	2,08	1,70	5,02	3,83	4,16
BERROBI	2,32	3,37	5,60	2,74	3,29	5,14	1,08	3,74	1,76	1,24
LIZARTZA	1,43	1,71	10,98	3,70	3,75	2,28	1,91	2,32	1,16	7,52
ITSASONDO	1,40	1,44	1,55	0,54	1,58	0,64	1,94	1,24	1,44	0,93
AIZARNAZABAL	1,86	3,29	6,67	3,02	15,29	2,49	5,87	7,52	4,36	5,34
AMEZKETA	3,22	4,05	2,06	1,07	1,79	5,78	4,82	5,78	5,67	3,52
OLABERRIA	6,61	11,10	9,59	8,67	9,36	10,89	10,82	11,68	4,78	3,70
BERASTEGI	12,12	1,25	4,14	3,54	5,70	2,89	9,26	3,22	2,38	3,66
ELGETA	5,97	9,25	6,92	2,92	4,69	2,74	2,25	5,79	3,06	3,26
ORMAIZTEGI	2,75	2,40	10,47	3,10	4,07	6,09	6,47	2,48	4,76	5,40
LEGORRETA	2,77	3,73	1,91	0,63	2,65	2,98	1,44	1,20	3,51	3,30
SEGURA	2,05	2,27	2,59	3,13	3,32	3,32	2,82	3,32	2,56	4,23
ZEGAMA	3,27	3,40	3,80	3,77	3,55	4,82	5,01	7,82	5,32	4,31
ASTEASU	2,24	3,11	2,42	3,96	1,42	10,20	4,02	4,33	6,91	3,37
ZALDIBIA	2,47	3,93	10,02	1,89	3,91	2,80	3,25	2,13	3,24	4,62
ATAUN	2,80	1,87	2,78	3,14	3,43	9,56	5,85	5,00	3,89	1,87
ALEGIA	5,55	6,34	5,31	6,89	4,61	6,45	5,56	5,32	4,58	3,67
IRURA	7,29	7,83	6,19	5,34	4,84	8,69	5,97	4,00	6,63	3,69
MENDARO	2,89	3,83	4,28	2,56	1,97	2,41	1,74	2,65	3,97	1,78
AIA	11,37	9,64	7,12	6,30	4,22	6,00	5,03	4,32	6,68	5,76
ANOETA	4,40	20,21	10,35	9,02	4,86	2,74	2,52	2,88	9,58	6,75
ANTZUOLA	4,13	5,49	7,97	5,00	4,02	3,65	5,45	3,50	2,35	2,66
IDIAZABAL	3,68	2,12	6,51	2,78	3,36	3,51	8,60	2,79	1,44	2,58
GETARIA	14,08	9,00	6,61	5,39	4,85	15,06	4,56	4,35	5,25	11,01
ZIZURKIL	2,38	5,44	7,78	3,31	3,34	6,66	3,89	4,22	3,91	2,26
ZESTOA	4,14	6,23	3,63	2,24	1,12	3,42	3,89	5,43	5,61	5,52
SORALUZE	1,34	1,99	2,41	1,99	1,47	2,69	2,51	3,04	2,36	3,06
ESKORIATZA	7,19	6,17	5,30	2,68	3,88	3,79	4,05	3,78	2,14	3,65
IBARRA	3,06	5,18	4,46	4,18	2,70	4,01	7,48	3,62	4,74	5,09
MUTRIKU	5,26	6,18	6,02	5,07	4,66	4,36	3,57	4,06	5,18	8,75
DEBA	4,17	4,04	4,09	6,47	4,80	5,09	6,36	7,32	6,28	4,52
LAZKAO	5,39	3,93	8,88	4,86	8,14	5,50	7,10	5,13	4,77	4,85
VILLABONA	7,68	3,70	4,67	3,70	4,01	3,87	3,26	3,91	3,59	3,58
ORIO	15,27	11,14	7,67	5,98	6,61	6,12	5,49	7,03	6,04	7,08
LEZO	10,18	4,39	4,76	5,60	5,18	7,45	5,75	6,79	6,49	6,25
URNIETA	19,50	5,17	5,40	2,01	1,93	2,29	3,76	2,99	2,49	2,52
USURBIL	9,66	8,07	4,86	4,92	5,84	10,50	9,70	6,36	7,64	10,18
ASTIGARRAGA	16,77	17,96	16,88	7,50	7,88	14,27	15,02	15,31	18,65	6,07
URRETXU	8,50	10,99	7,46	8,84	8,80	8,84	11,83	2,98	4,19	4,61
ARETXABAETA	9,66	7,75	8,23	6,72	6,59	6,21	5,13	4,66	6,76	4,20
LEGAZPI	4,91	6,31	2,26	4,80	3,91	3,83	3,37	3,42	4,86	2,64
ZUMARRAGA	8,72	5,59	7,01	7,41	7,14	6,11	6,21	6,37	7,39	5,79
ZUMAIA	8,54	7,14	4,04	4,50	9,40	5,08	5,91	5,99	7,31	7,46
OIARTZUN	7,08	8,58	9,72	6,67	7,24	10,63	12,45	9,60	12,40	8,67
ORDIZIA	4,14	7,45	6,32	3,56	6,92	3,62	5,57	3,78	4,55	6,42
ONATI	5,58	6,26	3,29	3,01	3,24	9,02	5,26	3,85	4,60	5,23
ELGOIBAR	3,90	7,33	6,13	4,55	5,22	6,33	5,60	4,71	9,17	7,77
AZKOITIA	6,60	4,63	3,31	4,06	3,48	2,76	2,66	3,84	3,20	5,31
BEASAIN	4,94	5,68	4,84	10,79	3,65	8,03	6,39	5,08	6,94	3,94
ANDOAIN	4,81	3,90	3,40	2,95	2,61	5,15	4,45	3,74	4,20	3,45
BERGARA	9,03	7,39	7,02	5,55	6,21	5,12	6,67	6,28	6,95	5,87
AZPEITIA	3,92	4,63	3,15	3,11	3,36	4,94	4,68	5,18	3,04	2,90
PASAIA	11,30	4,80	4,19	3,33	6,23	5,03	5,95	4,75	5,37	4,73
HONDARRIBIA	12,09	10,40	9,39	6,06	6,88	8,36	8,99	10,18	11,18	9,75
LASARTE-ORIA	8,03	1,59	3,69	4,98	2,53	5,59	5,02	4,57	3,40	6,72
TOLOSA	7,02	8,03	5,82	5,86	6,06	7,08	9,30	6,93	6,83	7,41
HERNANI	4,81	7,87	9,15	3,98	3,93	6,15	5,02	5,77	5,98	4,45
ARRASATE	4,93	4,64	4,99	3,89	5,81	8,27	6,15	5,38	5,52	6,46
ZARAUZ	7,31	8,02	7,23	5,30	5,61	5,83	9,40	9,58	7,84	11,26
EIBAR	6,17	5,27	6,82	4,85	5,11	4,56	5,16	3,47	4,49	5,12
ERRETERIA	3,72	3,67	3,57	3,25	3,21	3,92	3,99	4,63	3,63	4,75
IRUN	7,38	8,17	6,64	6,54	6,55	7,43	7,66	5,01	4,76	5,08
DONOSTIA	8,00	9,74	9,47	8,64	8,78	9,24	8,81	8,31	8,33	9,33
GIPUZKOA	7,19	7,34	6,91	5,96	6,14	7,01	7,06	6,30	6,50	6,85
0-1000	5,60	5,30	5,81	4,59	5,67	5,92	7,81	5,50	4,84	4,81
1.000-5.000	5,03	5,78	5,43	3,66	3,31	5,15	4,65	3,91	4,24	4,31
5.000-10.000	8,84	7,38	6,31	5,40	6,23	6,52	6,73	5,85	6,63	5,47
10.000-20.000	6,99	6,21	5,34	5,03	4,79	6,26	6,51	5,71	6,40	6,11
20.000-100.000	5,97	6,13	6,23	4,80	5,13	6,10	6,30	5,50	5,15	5,94
>100.000	8,00	9,74	9,47	8,64	8,78	9,24	8,81	8,31	8,33	9,33
GUZTIRA	7,19	7,34	6,91	5,96	6,14	7,01	7,06	6,30	6,50	6,85

ERROLDA FISKALEN KOBRANTZA MAILA
NIVEL DE COBRABILIDAD DE PADRONES FISCALES

	2011	2012	2013	2014	2015	2016	2017	2018	2019	2020
OREXA	93,65	92,79	88,14	94,28	86,37	90,36	90,04	94,47	91,07	94,76
GAINTZA	88,92	94,69	92,27	93,42	92,18	94,80	94,30	91,98	91,32	94,70
BALIARRAIN	84,10	89,09	97,39	95,22	97,80	97,90	94,01	99,88	96,30	99,88
BEIZAMA	90,67	87,92	79,17	95,27	90,50	93,24	95,89	94,68	94,77	97,11
GAZTELU	94,45	94,24	94,65	92,10	93,13	92,41	94,49	94,23	97,02	94,48
ITSASO	0,00	0,00	0,00	0,00	0,00	0,00	97,89	98,62	94,82	93,58
ALTZAGA	93,84	95,87	95,88	91,13	96,87	96,45	95,00	95,08	95,78	95,45
ARAMA	99,89	98,88	98,85	97,95	98,86	98,39	98,80	99,32	98,78	97,48
ORENDAIN	87,49	84,61	91,75	92,04	89,11	86,52	93,92	88,73	94,37	97,14
LEINTZ-GATZAGA	85,04	85,16	87,94	86,30	77,61	86,53	82,86	82,94	86,98	84,81
BELAUNTA	84,74	84,25	83,12	86,11	84,54	85,76	82,43	87,01	88,00	86,15
MUTILOA	92,00	86,78	89,82	91,01	89,72	92,73	94,23	93,52	88,31	96,71
ELDUAIN	87,49	96,62	97,34	96,82	96,86	95,12	97,72	97,27	99,41	99,57
LARRAUL	90,53	94,16	90,44	97,03	94,13	93,54	99,16	95,70	94,72	92,70
ZERAIN	97,60	95,97	93,89	92,96	94,04	91,87	96,53	96,30	97,92	93,65
HERNIALDE	91,85	91,55	96,38	95,25	92,73	93,42	93,34	92,35	92,43	91,10
ALBIZTUR	85,70	95,85	96,26	95,55	95,46	90,20	94,29	95,37	96,55	92,83
ABALTZISKETA	94,32	96,54	91,66	96,34	96,65	95,00	98,34	96,44	95,38	93,86
ALKIZA	91,11	90,50	91,49	90,86	87,34	87,91	89,17	88,47	87,20	89,62
LEABURU	93,19	95,36	96,75	97,41	97,80	67,99	95,23	93,95	92,96	85,76
ALTZO	95,24	88,27	85,43	98,60	93,77	96,64	98,44	97,35	92,17	93,87
EZKIO	86,04	85,59	90,21	91,63	87,01	90,83	90,97	94,44	95,24	94,75
ADUNA	97,13	95,91	88,87	93,60	96,51	94,09	95,43	96,28	90,74	92,61
GABIRIA	96,53	93,92	92,07	94,94	91,12	90,68	94,52	92,67	95,00	87,84
IKAZTEGIETA	95,62	96,61	97,38	97,87	95,93	89,71	94,89	95,55	97,08	95,34
BIDANIA-GOIZATZ	96,18	94,54	94,75	94,12	96,05	92,46	96,05	95,20	96,67	94,06
ERREZIL	92,55	93,97	92,30	92,29	92,53	91,37	94,20	94,33	94,68	92,84
BERROBI	96,64	97,12	95,74	88,66	83,97	86,74	95,01	94,00	97,15	94,94
LIZARTZA	88,55	70,86	87,26	88,84	88,33	90,84	91,84	76,84	89,56	91,27
ITSASONDO	94,90	93,21	94,57	94,42	93,66	94,85	94,86	96,64	96,41	84,28
AIZARNAZABAL	82,81	80,65	86,12	84,92	97,23	91,37	98,37	96,53	97,20	95,73
AMEZKETA	96,21	95,97	97,48	96,31	95,42	95,00	94,55	94,04	95,19	94,12
OLABERRIA	96,34	97,29	87,52	98,76	95,74	98,80	96,58	97,87	98,68	98,73
BERASTEGI	96,35	97,21	97,28	95,32	96,85	97,57	96,42	95,10	96,27	97,61
ELGETA	93,99	89,65	86,35	86,74	87,77	87,01	88,28	92,12	91,91	87,56
ORMAIZTEGI	89,18	90,86	87,19	89,36	76,51	89,66	89,38	90,82	91,49	87,46
LEGORRETA	83,72	84,69	83,95	88,83	95,27	96,22	97,41	98,45	99,35	100,64
SEGURA	94,26	91,86	92,78	91,13	90,67	94,75	94,03	92,50	94,26	91,43
ZEGAMA	94,71	93,44	94,66	94,66	95,29	95,27	95,38	95,96	93,90	92,87
ASTEASU	89,11	88,06	89,31	91,86	92,57	91,48	94,35	90,81	94,32	96,98
ZALDIBIA	59,18	59,50	60,94	61,21	82,18	84,01	77,39	80,41	96,60	93,46
ATAUN	93,23	90,60	91,81	92,96	92,10	93,21	94,96	95,71	95,67	93,12
ALEGIA	90,07	90,60	89,53	89,38	85,45	89,69	91,13	91,30	94,73	93,64
IRURA	90,04	90,35	93,57	95,50	96,04	92,78	95,76	95,98	92,76	91,85
MENDARO	93,23	92,45	91,83	90,45	91,75	91,28	93,74	90,06	91,75	94,33
AIA	89,80	89,38	92,09	92,80	90,82	90,98	89,67	91,50	93,82	90,24
ANOETA	92,23	93,20	96,68	96,76	93,32	95,19	97,01	96,04	95,02	91,39
ANTZUOLA	95,48	88,19	93,14	95,21	94,06	93,80	95,78	96,02	96,25	96,16
IDIAZABAL	95,70	97,08	96,89	94,58	93,93	94,25	94,28	93,94	91,93	92,58
GETARIA	96,19	94,02	91,91	96,18	95,97	96,43	96,76	97,25	95,63	92,42
ZIZURKIL	94,08	95,61	93,80	93,40	89,99	91,66	92,66	92,73	94,19	92,48
ZESTOA	85,84	91,65	84,77	83,26	87,56	90,51	91,83	94,36	94,30	87,56
SORALUZE	90,96	93,10	90,57	91,47	89,96	89,74	93,18	94,08	91,84	91,64
ESKORIATZA	92,45	94,09	90,06	91,10	94,65	91,74	93,15	95,53	96,69	96,19
IBARRA	90,92	92,24	96,65	96,46	96,05	99,24	99,88	100,62	101,79	94,15
MUTRIKU	93,44	94,61	94,52	92,99	94,78	95,18	94,92	94,88	95,46	98,26
DEBA	95,21	94,02	93,95	95,27	96,62	97,16	97,33	98,15	98,45	98,48
LAZKAO	95,75	94,62	90,71	94,78	93,42	93,83	93,43	96,14	95,12	95,52
VILLABONA	94,47	96,33	91,18	94,34	94,48	95,07	95,60	97,19	97,07	92,74
ORIO	93,22	93,57	90,92	91,96	90,85	92,45	90,98	93,96	94,12	94,13
LEZO	92,48	86,45	83,74	93,30	91,85	90,38	92,07	93,76	92,07	98,43
URNIETA	94,37	92,36	91,77	94,04	94,97	96,74	96,55	94,82	95,06	90,07
USURBIL	94,58	96,23	87,66	84,38	88,05	83,97	90,28	95,79	93,61	96,09
ASTIGARRAGA	95,57	91,16	90,24	94,04	93,98	93,28	95,39	94,72	94,39	72,61
URRETXU	92,71	95,75	93,02	94,43	100,39	95,57	93,13	94,33	94,51	94,84
ARETXABALETA	93,43	95,32	91,82	94,01	93,67	93,75	95,28	95,06	94,79	97,09
LEGAZPI	96,36	94,90	96,18	97,12	97,40	97,46	96,02	97,44	97,94	91,85
ZUMARRAGA	97,78	97,05	97,18	97,70	97,65	98,00	97,41	97,06	97,46	97,14
ZUMAIA	95,93	94,82	95,23	95,42	92,73	90,41	89,13	91,58	92,16	91,85
OIARTZUN	86,71	88,59	87,27	87,15	90,41	91,14	91,88	91,40	89,96	90,89
ORDIZIA	95,61	93,90	92,05	93,16	93,99	96,46	96,69	97,71	97,98	96,34
ONATI	98,03	98,14	97,27	96,83	97,33	96,58	95,58	97,45	97,65	96,53
ELGOIBAR	97,15	97,33	95,87	96,51	96,33	96,90	98,21	96,96	96,61	95,58
AZKOITIA	95,31	93,08	94,37	93,75	92,20	95,32	96,62	97,14	95,47	94,98
BEASAIN	94,80	95,62	94,99	95,46	95,72	96,85	92,60	96,18	96,51	90,87
ANDOAIN	91,11	87,97	89,63	95,68	92,47	93,99	93,89	94,14	94,71	93,76
BERGARA	95,89	93,94	93,81	93,64	94,19	96,92	97,57	97,23	97,77	97,11
AZPEITIA	95,28	93,65	89,28	88,20	93,68	93,73	92,55	93,18	94,06	91,76
PASAIA	94,58	86,64	75,50	90,13	92,08	93,90	94,54	95,43	95,69	94,71
HONDARRIBIA	95,29	93,81	83,66	92,87	92,79	92,97	92,52	94,51	93,80	92,95
LASARTE-ORIA	97,22	80,55	96,32	96,99	95,72	96,78	97,85	96,86	98,00	97,04
TOLOSA	94,57	91,87	91,93	92,85	92,65	93,12	95,51	95,10	95,72	95,47
HERNANI	95,34	93,45	93,00	93,97	95,07	94,15	95,03	95,79	96,89	95,84
ARRASATE	94,35	93,24	93,37	93,25	93,69	95,20	91,98	95,97	94,45	94,01
ZARAUZ	95,49	95,94	94,63	95,31	96,21	96,43	96,77	93,97	96,42	94,43
EIBAR	94,92	93,19	92,17	94,34	95,60	95,45	95,63	95,38	95,90	93,61
ERRENTERIA	93,40	87,99	86,30	91,57	92,06	93,17	92,67	92,36	92,87	92,26
IRUN	94,33	95,02	91,65	94,87	95,12	95,35	95,68	95,91	97,34	95,89
DONOSTIA	94,97	94,65	94,03	94,80	94,19	93,77	94,89	92,19	95,73	94,34
GIPUZKOA	94,47	93,32	91,93	93,75	94,00	94,12	94,61	94,17	95,51	94,07
0-1000	92,42	91,41	90,31	94,03	93,66	93,14	95,10	95,11	95,09	94,34
1.000-5.000	90,42	90,99	90,43	90,98	91,85	92,65	93,68	94,28	94,02	92,84
5.000-10.000	93,74	93,99	91,80	93,53	94,21	93,46	94,41	95,72	95,33	92,86
10.000-20.000	95,32	91,98	90,09	92,90	93,55	94,39	94,40	95,12	95,16	94,06
20.000-100.000	94,39	93,14	91,52	93,96	94,63	94,96	94,72	94,95	95,81	94,49
>100.000	94,97	94,65	94,03	94,80	94,19	93,77	94,89	92,19	95,73	94,34
GUZTIRA	94,47	93,32	91,93	93,75	94,00	94,12	94,61	94,17	95,51	94,07

Bestelako adierazleak

GASTU OROKORRETARAKO DIRUZAINZAKO GERAKINA
REMANENTE DE TESORERÍA PARA GASTOS GENERALES

	2010	2011	2012	2013	2014	2015	2016	2017	2018	2019
OREXA	20,43	22,86	11,09	22,89	10,83	12,14	19,77	33,68	20,30	23,95
GAINTZA	-18,76	-22,51	40,81	22,15	26,20	30,20	27,68	24,46	18,11	15,11
BALIARRAIN	328,13	137,07	75,15	99,33	132,90	129,05	152,84	157,54	166,31	194,17
BEIZAMA	1,58	0,25	4,54	17,98	24,52	41,18	35,48	57,20	59,26	67,16
GAZTELU	10,15	-6,13	7,19	9,03	9,69	4,20	2,17	17,83	26,75	37,35
ITSASO	0,00	0,00	0,00	0,00	0,00	0,00	0,00	76,40	85,69	108,01
ALTZAGA	31,53	42,94	3,15	29,10	41,74	43,18	46,86	77,42	15,08	55,22
ARAMA	349,28	234,27	214,85	158,55	149,72	179,01	203,99	205,85	160,90	172,46
ORENDAIN	92,76	46,84	43,07	26,15	9,68	12,12	14,11	20,15	27,23	32,81
LEINTZ-GATZAGA	16,06	32,75	33,27	32,32	36,59	36,61	49,50	55,94	56,45	68,34
BELAUNTZA	29,13	28,48	34,74	30,73	35,45	39,01	32,12	40,51	51,93	13,07
MUTILOA	6,36	7,87	1,35	0,35	4,26	22,68	23,95	42,54	82,55	118,87
ELDUAIN	19,63	-7,28	3,85	18,97	24,55	36,68	42,02	56,84	60,40	73,53
LARRAUL	11,02	-6,90	2,09	5,98	14,40	20,39	18,52	35,65	30,00	20,40
ZERAIN	20,75	54,55	0,25	2,56	0,45	-13,60	-29,79	-7,37	2,46	0,00
HERNIALDE	8,09	-1,27	19,46	44,76	75,62	96,27	99,65	106,09	148,29	180,33
ALBIZTUR	24,05	6,92	9,98	22,19	8,22	16,34	17,02	46,72	47,61	61,78
ABALTZISKETA	7,06	9,16	0,09	6,28	14,80	20,98	34,12	62,57	35,59	70,47
ALKIZA	-4,79	-5,89	-0,06	5,56	24,16	19,25	11,08	30,44	21,69	36,27
LEABURU	26,43	13,96	29,79	38,70	49,37	38,48	33,14	124,88	100,78	114,51
ALTZO	53,06	61,31	52,24	49,31	60,74	70,51	75,40	51,52	44,39	54,30
EZKIO	16,45	67,32	82,41	101,00	95,94	73,26	58,13	69,63	95,56	128,21
ADUNA	7,32	-13,17	34,81	39,67	63,88	64,35	67,54	133,75	112,89	112,90
GABIRIA	14,35	-6,74	2,83	0,59	2,57	2,49	2,69	35,66	59,76	45,57
IKAZTEGIETA	23,54	32,32	38,40	38,64	48,72	58,28	65,25	73,29	75,81	82,51
BIDANIA-GOIZATZ	-1,50	-6,10	-1,21	0,88	7,82	0,84	4,23	13,94	26,78	29,87
ERREZIL	0,98	-9,03	5,67	3,59	20,30	18,55	15,04	28,85	35,20	34,50
BERROBI	2,38	-7,34	5,80	12,98	6,24	13,52	0,11	4,10	6,78	25,30
LIZARTZA	15,70	2,31	11,34	8,11	8,09	17,16	27,73	45,68	53,37	54,06
ITSASONDO	31,71	55,62	28,99	31,22	42,14	46,06	48,52	61,96	49,77	69,62
AIZARNAZABAL	17,95	13,53	1,11	14,00	24,98	25,57	22,28	30,02	45,29	61,39
AMEZKETA	26,81	15,35	25,51	24,16	31,95	33,34	43,91	49,10	41,93	60,02
OLABERRIA	10,71	17,45	37,15	30,33	43,09	109,50	66,14	74,13	106,81	77,04
BERASTEGI	22,36	21,08	16,34	33,64	52,09	21,63	31,21	14,12	23,20	34,60
ELGETA	21,93	8,20	17,19	-4,37	3,98	7,80	4,45	16,39	16,38	8,16
ORMAIZTEGI	4,63	0,15	12,15	22,52	38,37	35,54	52,50	99,20	66,39	92,26
LEGORRETA	22,17	20,72	22,53	42,27	60,55	25,65	13,61	13,69	9,67	13,01
SEGURA	1,41	0,53	0,05	0,04	4,20	1,27	5,02	5,86	42,94	12,02
ZEGAMA	10,59	5,30	13,44	9,95	13,22	10,40	18,10	22,23	32,72	27,85
ASTEASU	-0,14	-14,34	3,18	6,22	12,78	11,57	27,02	35,04	55,50	39,12
ZALDIBIA	45,58	17,49	10,19	9,59	6,15	13,69	16,93	26,27	74,81	67,49
ATAUN	10,43	-15,54	-2,08	23,43	24,34	27,96	41,89	33,17	40,69	41,86
ALEGIA	75,07	66,41	18,76	26,00	30,13	29,10	35,76	53,28	37,83	42,99
IRURA	16,50	-0,27	14,46	13,22	13,15	13,47	15,56	25,68	30,64	38,15
MENDARO	32,54	35,66	31,40	44,86	58,81	70,74	85,80	99,84	105,07	112,64
AIA	8,56	6,76	22,42	28,82	51,68	33,71	2,02	25,00	27,00	44,51
ANOETA	-17,53	2,69	20,73	34,81	26,25	39,90	53,19	42,14	57,72	65,80
ANTZUOLA	38,97	23,13	31,21	26,65	19,62	24,84	32,32	40,45	30,10	39,56
IDIAZABAL	19,52	6,96	14,10	16,90	13,93	11,05	15,46	17,80	14,58	20,74
GETARIA	21,72	-3,18	-2,63	-3,99	33,94	28,27	5,22	15,61	16,59	30,92
ZIZURKIL	1,21	7,22	0,05	0,08	0,57	0,05	-4,88	-3,97	0,52	2,27
ZESTOA	24,31	20,89	28,51	32,90	31,54	25,40	28,12	34,82	28,52	32,05
SORALUZE	13,98	-0,97	6,02	6,69	8,12	1,89	9,72	14,72	26,31	22,17
ESKORIATZA	34,71	40,80	39,48	25,41	21,91	24,79	26,35	31,62	36,92	31,89
IBARRA	11,23	1,79	13,78	16,61	13,23	10,89	17,57	26,08	28,90	32,87
MUTRIKU	0,00	-4,31	6,22	5,60	8,74	10,65	12,71	22,51	31,40	47,87
DEBA	62,21	25,40	22,18	28,46	29,15	20,62	27,51	35,81	68,37	50,70
LAZKAO	23,36	7,59	16,48	44,83	46,87	61,84	80,30	71,93	114,57	120,82
VILLABONA	10,71	9,25	21,91	14,70	12,86	25,38	23,19	26,40	32,91	29,84
ORIO	168,48	141,10	115,41	91,23	87,77	88,96	90,42	88,90	92,34	126,66
LEZO	10,01	0,20	1,39	13,41	19,25	26,64	34,55	27,75	28,48	28,91
URNIETA	48,27	51,62	60,55	65,89	71,23	74,66	80,29	88,18	83,94	76,94
USURBIL	20,04	11,81	-2,73	6,86	11,10	10,61	13,88	12,03	17,37	17,40
ASTIGARRAGA	14,10	21,80	15,88	11,50	10,99	20,63	44,28	59,04	104,48	97,57
URRETXU	4,08	-6,15	1,92	2,70	7,38	10,45	21,11	33,26	36,68	43,04
ARETXABAETA	32,70	12,40	-2,22	4,33	8,97	10,02	8,76	17,14	30,05	32,83
LEGAZPI	21,83	6,98	17,79	18,84	17,35	17,73	23,44	20,26	24,15	23,11
ZUMARRAGA	28,29	14,17	20,79	16,60	16,15	10,10	14,19	15,89	21,24	19,86
ZUMAIA	21,72	2,98	11,93	3,38	12,57	28,02	34,30	43,35	41,79	54,15
OIARTZUN	-8,75	-19,72	-4,10	4,61	13,49	21,72	33,26	36,72	40,80	48,83
ORDIZIA	9,39	6,84	3,32	5,01	5,91	8,37	7,84	8,56	10,43	20,18
ONATI	17,68	45,55	37,07	40,51	34,01	22,35	17,07	11,17	19,88	75,30
ELGOIBAR	12,68	13,09	18,44	23,14	34,62	35,11	42,10	48,99	47,76	33,81
AZKOITIA	12,36	-3,53	4,84	11,90	16,64	18,12	32,81	32,64	33,50	46,78
BEASAIN	48,33	42,90	35,22	44,01	44,31	45,96	57,98	61,01	72,32	85,27
ANDOAIN	11,03	6,64	-2,38	-4,17	0,52	10,89	13,74	23,15	31,12	32,84
BERGARA	2,54	0,20	1,63	14,34	12,33	9,70	13,44	16,92	22,02	30,17
AZPEITIA	43,52	33,25	41,71	48,74	50,79	46,09	56,10	39,85	37,75	47,72
PASAIA	12,59	1,08	3,68	1,35	6,68	5,19	3,17	12,27	20,50	21,91
HONDARRIBIA	139,43	142,48	131,24	135,02	144,17	157,28	178,62	195,16	205,64	221,52
LASARTE-ORIA	23,65	5,00	10,84	8,92	13,21	20,50	22,65	37,16	57,91	38,68
TOLOSA	28,63	18,97	18,26	23,05	7,59	33,54	37,23	38,87	45,84	48,55
HERNANI	2,80	0,04	12,51	13,60	22,05	13,75	38,02	38,25	46,88	53,89
ARRASATE	13,74	17,30	14,00	8,97	13,02	14,71	26,67	34,32	36,44	38,29
ZARAUZ	0,44	2,88	11,78	14,68	15,83	16,92	19,81	24,17	22,36	21,75
EIBAR	11,06	6,34	9,11	19,70	22,64	28,95	51,40	57,25	62,73	50,30
ERRENTERIA	10,12	2,66	2,01	4,26	7,19	12,22	17,47	24,44	29,78	30,96
IRUN	3,06	4,64	13,92	24,81	22,22	23,96	31,28	36,25	35,19	49,21
DONOSTIA	18,12	6,42	6,62	6,20	9,93	17,79	17,22	21,80	41,69	44,99
GIPUZKOA	20,09	13,04	14,80	17,41	20,05	24,74	29,52	34,57	44,58	48,70
0-1000	28,88	23,76	27,89	30,74	38,59	50,54	44,40	59,56	65,38	72,30
1.000-5.000	19,81	12,69	17,09	19,02	23,18	20,79	22,87	29,87	34,61	36,91
5.000-10.000	25,05	14,05	18,88	20,24	22,77	28,01	34,55	38,07	50,40	51,56
10.000-20.000	30,59	25,60	25,45	29,83	31,21	35,23	41,15	46,10	52,83	59,92
20.000-100.000	6,99	6,00	10,49	15,42	17,19	18,94	29,62	34,69	37,29	41,03
>100.000	18,12	6,42	6,62	6,20	9,93	17,79	17,22	21,80	41,69	44,99
GUZTIRA	20,09	13,04	14,80	17,41	20,05	24,74	29,52	34,57	44,58	48,70

Bestelako adierazleak

LIKIDEZIA
LIQUIDEZ

	2010	2011	2012	2013	2014	2015	2016	2017	2018	2019
OREXA	0,39	1,39	0,31	0,03	0,12	0,01	0,00	0,00	0,00	0,00
GAINTZA	0,90	0,27	0,03	0,20	0,03	0,03	0,02	0,02	0,01	0,02
BALIARRAIN	23,19	38,07	4,69	1,63	3,25	7,54	4,45	1,20	0,17	0,13
BEIZAMA	0,43	0,23	0,20	0,05	0,03	0,02	0,00	0,00	0,00	0,00
GAZTELU	1,22	1,41	0,03	0,08	0,02	0,02	0,00	0,00	0,00	0,00
ITSASO	0,00	0,00	0,00	0,00	0,00	0,00	0,00	0,00	0,00	0,00
ALTZAGA	2,69	2,96	0,58	0,04	0,03	3,10	0,15	0,26	1,35	0,00
ARAMA	24,85	42,42	22,63	2,08	24,12	14,36	6,82	2,33	-0,26	0,07
ORENDAIN	0,21	0,07	1,55	0,84	0,55	0,01	4,92	10,32	0,03	0,01
LEINTZ-GATZAGA	0,07	0,36	0,10	0,05	0,05	0,03	0,00	0,00	0,00	0,00
BELAUNTZA	0,57	1,68	0,58	0,17	0,04	0,02	0,00	0,00	0,00	0,00
MUTILOA	0,54	0,23	0,01	0,01	0,01	0,01	0,01	0,03	0,00	0,05
ELDUAIN	1,18	0,19	0,08	0,00	0,03	0,02	0,00	0,00	0,00	0,00
LARRAUL	2,68	0,04	0,01	0,01	0,02	0,02	0,00	0,00	0,00	0,00
ZERAIN	0,04	2,09	1,31	0,02	0,02	-0,03	0,00	-0,17	0,00	0,00
HERNIALDE	0,28	0,35	0,07	0,01	0,01	0,01	0,00	0,00	0,00	0,00
ALBIZTUR	4,87	2,05	0,92	0,76	3,23	2,42	0,02	0,00	0,00	0,00
ABALTZISKETA	0,24	0,08	-0,02	0,02	0,02	0,02	0,00	0,00	0,00	0,00
ALKIZA	0,03	0,06	0,01	0,01	0,02	0,02	0,00	0,00	0,00	0,00
LEABURU	2,57	0,27	0,13	0,04	0,05	0,03	0,00	0,00	0,00	0,00
ALTZO	0,00	0,00	0,00	0,00	0,00	0,00	0,00	0,00	0,00	0,00
EZKIO	0,00	0,00	0,00	0,00	0,00	0,00	0,00	0,00	0,00	0,00
ADUNA	0,19	0,19	0,01	0,02	0,05	0,04	0,03	0,06	0,00	0,00
GABIRIA	0,92	0,01	0,01	0,01	0,00	0,00	0,00	0,81	0,00	0,00
IKAZTEGIETA	0,27	0,06	0,04	0,04	0,04	0,03	0,00	0,00	0,00	0,00
BIDANIA-GOIZATZ	0,08	0,07	0,01	0,01	0,01	0,01	0,00	0,00	0,00	0,00
ERREZIL	0,00	0,00	0,00	0,00	0,00	0,00	0,00	0,00	0,00	0,00
BERROBI	0,00	0,00	0,00	0,00	0,00	0,00	0,00	1,09	0,00	0,00
LIZARTZA	0,05	0,11	0,03	0,01	0,02	0,01	0,00	0,00	0,00	0,00
ITSASONDO	1,50	2,31	0,75	0,46	1,45	3,86	1,34	0,21	0,00	0,32
AIZARNAZABAL	0,62	1,35	0,75	1,02	0,82	0,50	0,45	0,07	0,00	0,00
AMEZKETA	0,21	0,24	0,11	0,05	0,04	0,02	0,32	0,08	0,00	0,72
OLABERRIA	0,22	2,56	6,51	10,19	24,49	3,30	4,30	3,01	1,67	0,82
BERASTEGI	0,99	0,49	0,99	0,36	1,82	4,99	0,70	0,20	0,00	0,00
ELGETA	4,96	0,00	0,00	0,00	0,00	0,00	0,00	0,00	0,00	0,00
ORMAIZTEGI	0,19	0,19	0,16	0,05	0,24	0,02	0,62	0,04	0,24	0,09
LEGORRETA	0,22	0,47	0,22	0,05	2,38	2,90	0,64	0,04	0,02	0,00
SEGURA	-0,09	0,48	0,01	0,01	0,08	-0,04	0,00	0,00	0,01	0,00
ZEGAMA	0,02	0,01	0,02	0,04	0,02	0,01	0,00	0,00	0,00	0,00
ASTEASU	7,99	0,04	0,00	0,00	4,01	0,78	0,48	0,07	0,02	0,02
ZALDIBIA	-0,17	0,95	0,08	0,00	0,00	0,00	0,00	0,00	0,00	0,00
ATAUN	1,10	0,50	0,09	0,05	0,04	0,02	0,05	0,02	0,01	0,01
ALEGIA	0,08	0,23	0,10	0,05	0,03	0,02	0,00	0,00	0,00	0,00
IRURA	4,63	8,23	4,27	4,42	2,32	0,25	0,09	0,00	0,00	0,00
MENDARO	0,00	0,00	0,00	0,00	11,39	6,78	3,64	2,26	0,65	0,69
AIA	0,05	0,53	0,63	1,28	3,14	1,62	0,00	0,00	0,00	0,00
ANOETA	0,01	0,05	0,03	0,02	6,44	2,99	1,03	0,00	0,00	0,00
ANTZUOLA	0,03	0,04	1,83	0,59	0,03	0,01	0,00	0,00	0,00	0,00
IDIAZABAL	3,10	2,45	0,47	0,20	0,59	0,01	0,00	0,00	0,00	0,00
GETARIA	0,97	2,17	0,91	0,78	0,36	0,36	0,06	0,00	0,00	0,00
ZIZURKIL	0,39	0,22	2,19	0,04	0,73	0,11	0,01	0,00	0,00	0,00
ZESTOA	1,25	0,08	5,07	3,27	9,17	2,33	2,98	0,03	0,09	0,03
SORALUZE	0,34	0,56	0,68	0,61	0,35	0,01	0,00	0,00	0,00	0,00
ESKORIATZA	2,97	7,21	5,77	11,61	2,04	2,95	1,43	0,94	0,21	0,10
IBARRA	2,65	4,84	3,84	0,27	2,66	1,56	0,28	0,16	0,04	0,00
MUTRIKU	0,10	0,57	0,39	1,22	1,02	0,47	0,58	0,49	0,18	0,07
DEBA	3,32	3,72	4,87	3,72	3,21	0,97	0,70	0,31	0,07	0,01
LAZKAO	1,78	2,34	0,64	2,07	7,41	4,77	2,96	0,83	0,98	0,20
VILLABONA	5,05	0,00	0,00	0,00	0,00	0,00	0,00	0,00	0,00	0,00
ORIO	25,04	37,80	35,45	24,66	12,94	6,80	3,41	1,61	1,30	0,81
LEZO	0,26	0,28	0,10	0,05	0,11	0,40	0,21	0,17	0,12	0,03
URNIETA	7,21	17,01	11,29	20,10	5,87	6,33	3,64	0,56	0,12	0,05
USURBIL	0,19	-0,07	0,04	-1,14	0,04	0,00	-0,01	-0,02	-0,03	0,00
ASTIGARRAGA	1,75	3,87	6,43	3,82	5,48	2,10	1,07	0,70	0,91	0,68
URRETXU	1,03	0,58	0,04	0,01	0,01	0,13	0,08	0,01	0,01	0,01
ARETXABALETA	2,48	0,74	4,81	0,02	2,44	0,41	0,13	0,26	0,01	0,02
LEGAZPI	0,53	0,65	1,31	2,26	1,54	0,75	0,22	0,07	0,00	0,00
ZUMARRAGA	4,42	5,07	3,29	3,14	1,60	0,70	0,02	0,05	0,02	0,01
ZUMAIA	3,04	2,56	0,93	2,22	1,05	0,68	0,27	0,00	0,00	0,00
OIARTZUN	0,33	0,08	0,01	0,01	0,09	0,33	0,44	0,26	0,12	0,04
ORDIZIA	5,46	3,22	2,95	1,38	0,57	0,19	0,09	0,22	0,00	0,00
ONATI	7,48	8,79	14,53	12,80	6,54	3,24	0,67	0,59	0,14	0,19
ELGOIBAR	0,67	0,61	0,34	0,09	0,11	0,07	0,01	0,00	0,00	0,00
AZKOITIA	3,20	4,03	2,68	2,34	2,16	2,11	2,51	-0,01	-0,01	0,00
BEASAIN	2,99	6,59	4,87	2,47	3,28	2,32	2,61	0,23	0,13	0,09
ANDOAIN	0,27	0,22	0,69	0,06	0,04	0,02	0,01	0,00	0,06	0,05
BERGARA	1,00	2,18	3,56	1,81	1,67	1,14	0,42	0,06	0,07	0,00
AZPEITIA	6,44	9,34	9,27	12,49	9,82	3,31	3,86	2,15	0,60	1,26
PASAIA	0,91	1,98	1,11	1,73	0,64	0,25	0,25	0,10	0,02	0,03
HONDARRIBIA	17,15	31,75	20,74	21,37	9,92	4,72	1,26	0,00	0,00	0,00
LASARTE-ORIA	2,47	3,55	2,77	3,75	0,64	1,77	1,16	0,56	0,61	0,45
TOLOSA	5,88	5,98	3,94	5,17	2,55	1,49	0,50	0,21	0,01	0,00
HERNANI	0,64	0,52	1,15	2,13	1,65	0,67	0,66	0,30	0,15	0,28
ARRASATE	0,98	1,04	3,99	2,44	0,78	0,75	0,07	0,39	0,11	0,00
ZARAUTZ	0,74	1,06	0,40	1,72	1,45	0,97	0,42	0,31	0,09	0,05
EIBAR	2,23	4,72	3,76	3,42	3,08	2,34	0,92	0,56	0,26	0,25
ERRETERIA	0,75	1,26	0,57	0,42	0,32	0,30	0,21	0,12	0,05	0,05
IRUN	0,47	1,81	1,96	3,68	2,73	2,00	0,34	0,19	0,03	0,09
DONOSTIA	0,51	1,23	0,21	0,07	0,07	0,04	0,03	0,04	0,01	0,01
GIPUZKOA	2,05	3,17	2,58	2,64	1,79	1,05	0,53	0,24	0,10	0,09
0-1000	1,47	2,32	1,65	1,64	4,64	1,19	0,96	0,74	0,22	0,18
1.000-5.000	1,58	1,83	1,88	1,85	2,50	1,35	0,69	0,21	0,06	0,04
5.000-10.000	3,72	5,15	4,80	4,40	2,91	1,68	0,91	0,35	0,25	0,13
10.000-20.000	4,24	6,06	5,05	5,07	2,83	1,59	0,96	0,33	0,13	0,16
20.000-100.000	0,90	1,76	1,91	2,38	1,72	1,23	0,41	0,28	0,10	0,12
>100.000	0,51	1,23	0,21	0,07	0,07	0,04	0,03	0,04	0,01	0,01
GUZTIRA	2,05	3,17	2,58	2,64	1,79	1,05	0,53	0,24	0,10	0,09

UdaIGIDA



Adierazleak.
Balio
absolutuak

Finantza-tutoretzaren adierazleak

AURREZKI GORDINA
AHORRO BRUTO

	2010	2011	2012	2013	2014	2015	2016	2017	2018	2019
OREXA	23.679	15.381	40.243	38.378	30.663	22.648	68.366	32.026	3.923	85.684
GAINTZA	29.093	9.108	31.814	67.328	23.158	28.831	26.544	3.479	11.527	13.728
BALIARRAIN	107.676	38.127	106.433	128.125	52.365	92.186	87.664	89.232	91.731	83.820
BEIZAMA	28.365	7.908	102.920	75.576	104.169	113.399	62.174	80.710	76.235	59.913
GAZTELU	23.028	8.133	10.595	22.523	36.529	22.506	31.509	-27.239	41.156	36.639
ITSASO	0	0	0	0	0	0	0	117.640	86.972	168.535
ALTZAGA	57.557	-14.470	38.763	80.789	52.429	77.909	69.866	58.963	105.633	128.760
ARAMA	74.707	106.505	79.822	144.881	198.200	83.925	66.914	91.033	105.022	122.154
ORENDAIN	72.525	-554	-367	30.711	20.191	42.430	47.670	31.382	67.964	57.315
LEINTZ-GATZAGA	79.609	74.001	40.984	75.296	94.868	124.654	97.077	62.596	131.367	64.441
BELAUNTZA	86.139	35.391	74.861	70.800	97.109	91.706	124.859	88.850	108.343	47.015
MUTILOA	389.114	183.307	224.026	130.334	205.061	265.856	267.742	545.629	711.001	659.281
ELDUAIN	-14.087	-64.606	64.842	66.489	71.679	91.773	164.811	68.955	99.823	105.837
LARRAUL	36.302	20.097	60.277	56.070	68.924	94.415	54.217	64.987	14.411	58.959
ZERAIN	58.985	102.997	67.494	67.293	71.669	65.238	20.419	44.610	110.942	48.275
HERNIALDE	29.881	29.619	106.520	130.777	154.047	136.898	110.099	117.418	99.215	115.202
ALBIZTUR	23.954	-15.396	44.368	72.310	369.939	72.245	61.467	112.462	198.588	145.298
ABALTZISKETA	129.897	63.132	94.956	93.882	75.004	128.116	129.896	138.615	135.899	126.976
ALKIZA	44.019	32.054	60.957	49.233	70.481	68.348	52.266	82.059	46.064	57.809
LEABURU	100.571	16.199	158.431	121.383	151.777	112.594	137.108	152.160	152.821	119.742
ALTZO	109.225	18.092	120.356	171.537	276.588	151.923	116.384	135.580	134.421	211.401
EZKIO	155.070	227.882	396.795	342.924	505.723	370.482	304.608	122.395	212.082	194.750
ADUNA	69.610	-14.692	233.704	597.964	372.185	438.664	855.000	134.535	341.194	336.590
GABIRIA	59.259	18.461	121.922	95.438	90.473	100.314	83.161	103.366	141.801	87.670
IKAZTEGIETA	234.864	71.589	112.016	133.072	114.527	105.088	115.682	142.882	127.946	113.163
BIDANIA-GOITATZ	96.889	73.609	176.961	155.581	227.223	190.004	200.725	164.860	176.395	177.973
ERREZIL	98.598	91.959	226.799	243.585	286.374	285.405	309.449	281.522	326.430	268.597
BERROBI	-53.415	-44.322	145.475	202.332	146.488	136.876	99.465	109.073	125.599	150.259
LIZARTZA	-6.579	-16.175	77.103	30.003	97.658	96.309	126.615	130.186	127.745	124.390
ITSASONDO	102.913	89.432	127.918	145.324	162.190	173.028	159.008	211.945	205.827	162.810
AIZARNAZABAL	189.334	261.022	277.474	409.728	494.849	365.390	421.067	373.034	347.332	363.302
AMEZKETA	294.573	239.554	195.504	307.306	356.439	499.778	546.883	440.774	446.726	359.476
OLABERRIA	360.939	771.944	1.192.334	805.697	1.113.981	1.395.155	1.145.427	1.344.197	907.408	1.298.303
BERASTEGI	160.924	-142.028	274.746	450.709	498.840	489.210	453.191	600.074	603.642	463.207
ELGETA	261.992	397.836	404.842	324.574	478.253	305.139	163.177	261.182	218.887	193.916
ORMAIZTEGI	198.203	170.656	310.421	263.055	294.592	280.437	332.170	326.004	831.025	764.090
LEGORRETA	255.446	213.828	202.892	610.387	368.056	265.222	87.122	200.503	352.760	320.663
SEGURIA	167.718	305.845	121.015	283.670	338.149	194.938	256.746	289.768	318.302	278.736
ZEGAMA	195.369	153.378	288.887	214.784	206.089	229.231	213.332	239.742	392.828	371.626
ASTEASU	210.900	191.786	592.979	505.433	558.396	569.226	549.974	416.273	522.598	441.956
ZALDIBIA	126.634	120.837	246.111	236.161	203.372	146.795	238.355	392.011	355.031	483.353
ATAUN	245.712	224.375	360.004	333.750	484.720	397.294	443.738	301.782	213.814	319.252
ALEGIA	178.102	125.809	372.946	339.625	328.893	359.129	248.676	344.798	506.257	404.801
IRURA	112.566	22.061	293.024	410.762	259.669	340.772	343.981	357.190	654.609	441.950
MENDARO	599.782	475.113	591.275	734.075	687.335	732.304	757.866	703.823	813.231	755.978
AIA	527.491	420.772	685.686	537.333	566.381	629.305	630.487	726.325	667.153	708.156
ANOETA	376.464	540.573	400.911	529.732	410.015	472.021	543.960	425.922	918.374	764.078
ANTZUOLA	465.539	547.097	511.149	422.191	456.536	613.024	628.814	538.356	512.478	838.204
IDIAZABAL	659.993	295.577	528.881	463.948	321.842	554.527	607.747	494.263	285.193	497.285
GETARIA	513.526	449.033	266.743	669.774	546.702	479.565	396.217	403.147	665.190	782.590
ZIZURKIL	80.304	-104.654	311.710	401.623	464.714	682.567	524.688	632.532	692.677	814.233
ZESTOA	819.598	813.623	1.054.633	1.066.759	770.189	883.762	988.295	1.115.379	1.253.386	1.269.086
SORALUZE	130.703	365.325	729.385	707.710	874.916	752.615	744.997	735.399	817.480	904.603
ESKORIATZA	1.300.820	616.973	1.009.557	1.001.931	1.023.726	1.053.874	979.719	1.221.970	1.196.159	1.088.074
IBARRA	307.290	197.479	1.017.175	490.518	399.406	891.972	980.071	954.431	984.818	923.393
MUTRIKU	826.166	773.171	1.439.721	1.358.259	1.258.833	1.394.824	1.436.209	1.412.808	1.779.035	1.956.265
DEBA	613.267	348.708	1.007.588	1.001.193	847.263	1.278.623	1.066.734	1.397.437	1.164.238	696.788
LAZKAO	1.459.396	1.028.271	1.908.625	1.680.623	2.121.178	1.730.732	1.421.749	1.458.187	1.740.885	1.469.467
VILLABONA	1.385.589	505.356	937.985	970.121	779.784	1.301.078	1.173.803	1.168.937	1.491.469	1.494.920
ORIO	-134.274	148.234	351.532	123.150	775.872	406.221	845.362	1.102.386	1.533.495	1.498.916
LEZO	1.401.919	447.107	1.375.545	1.940.210	1.717.667	2.074.628	1.801.415	1.191.665	1.808.872	1.845.487
URNIETA	2.365.969	965.031	1.697.319	1.221.469	1.746.770	1.411.550	1.826.598	1.463.784	1.795.701	1.464.682
URSURBIL	1.092.547	416.942	1.262.883	591.052	1.481.056	1.783.534	1.840.854	1.274.087	1.807.565	2.578.981
ASTIGARRAGA	1.292.995	518.527	1.465.088	717.900	1.003.652	1.752.207	1.501.564	1.350.140	3.166.649	1.245.783
URRETXU	311.274	496.841	998.364	801.329	1.384.684	1.429.906	2.065.981	1.738.271	1.921.467	2.081.413
ARETXABALETA	1.481.118	931.536	2.007.821	2.659.629	2.572.556	1.805.199	2.561.794	2.190.685	2.771.552	2.121.019
LEGAZPI	21.455	883.875	1.431.581	1.337.373	1.494.330	2.064.271	1.865.940	2.229.317	2.386.927	1.493.476
ZUMARRAGA	1.612.799	1.075.321	1.876.822	1.928.585	2.016.025	1.868.853	1.539.929	1.799.395	2.285.869	1.642.281
ZUMAIA	613.267	1.064.622	1.378.344	1.400.746	2.526.058	2.694.088	2.642.111	2.520.222	2.633.365	3.208.284
OIARTZUN	1.918.872	1.398.950	3.833.144	2.874.111	3.968.819	5.133.807	4.610.348	4.216.277	5.378.559	3.872.818
ORDIZIA	1.713.214	836.714	1.358.043	1.543.143	943.439	1.297.379	1.088.664	769.797	1.277.602	2.008.365
ONATI	2.598.595	2.990.644	2.085.455	2.957.932	2.540.913	2.628.394	2.577.419	2.169.038	3.247.125	2.864.163
ELGOIBAR	1.258.559	1.674.234	2.085.461	2.000.526	2.240.864	2.325.797	1.904.177	2.769.776	3.421.626	2.178.734
AZKOITIA	1.901.117	1.702.086	2.934.651	3.498.364	3.619.526	3.217.308	2.873.034	2.453.454	3.054.595	3.946.920
BEASAIN	3.902.771	3.077.483	4.153.024	4.989.435	3.990.885	4.685.817	4.038.301	4.249.032	5.546.389	4.933.151
ANDOAIN	879.172	268.295	826.233	1.561.685	2.627.076	3.388.467	2.224.435	2.911.304	2.720.523	3.916.365
BERGARA	3.455.675	1.965.427	3.745.795	3.823.726	3.908.888	3.476.012	3.955.195	3.624.274	5.383.883	4.136.128
AZPEITIA	4.035.421	3.575.079	5.467.497	3.918.831	3.993.398	4.517.793	4.555.160	4.318.658	4.646.491	4.865.363
PASAIA	3.136.298	-120.927	1.701.911	1.260.773	2.456.612	1.341.253	2.713.653	1.462.242	3.030.946	2.429.567
HONDARRIBIA	5.889.964	4.672.591	5.764.675	6.038.309	5.807.761	7.410.600	7.763.972	6.943.821	7.351.350	6.876.443
LASARTE-ORIA	2.533.973	898.288	2.435.120	2.512.526	2.033.598	3.789.874	3.175.142	4.684.002	5.468.862	6.493.122
TOLOSA	3.141.746	4.172.143	4.008.837	3.453.657	4.964.411	5.008.530	4.563.972	5.216.229	5.766.312	5.006.940
HERNANI	2.386.262	2.265.014	5.268.710	3.070.054	3.669.475	5.016.200	4.473.143	5.311.972	6.023.133	5.755.238
ARRASATE	5.069.139	3.154.744	4.632.845	4.850.099	6.119.205	8.555.011	6.259.043	6.815.476	6.994.106	7.125.188
ZARAUTZ	4.580.183	4.613.978	5.107.216	4.905.708	5.395.643	5.094.315	5.258.502	6.554.992	6.168.433	8.107.525
EIBAR	5.110.299	3.277.820	6.256.039	6.104.942	5.881.543	7.592.806	6.933.480	5.527.039	6.315.672	5.298.801
ERRENTERIA	6.498.455	3.621.177	6.682.247	7.234.172	6.809.662	6.913.240	5.371.200	7.125.999	7.415.476	6.378.447
IRUN	14.533.996	8.620.447	14.573.633	14.660.811	16.216.024	18.639.				

Finantza-tutoretzaren adierazleak

ZAMA FINANTZARIOA
CARGA FINANCIERA

	2012	2013	2014	2015	2016	2017	2018	2019	2020	2021
OREXA	0	0	0	0	0	12.886	11.571	11.606	11.673	11.038
GAINTZA	13.815	13.421	13.447	13.406	13.393	4.952	0	0	0	0
BALIARRAIN	19.420	18.874	18.908	18.855	18.839	4.705	0	0	0	0
BEIZAMA	16.546	15.554	15.630	15.486	15.436	7.602	7.590	7.578	7.566	5.061
GAZTELU	21.860	20.936	21.003	20.889	20.850	30.054	11.773	9.221	9.221	9.205
ITSASO	0	0	0	0	0	0	0	0	0	0
ALTZAGA	13.607	0	0	0	0	0	0	0	0	0
ARAMA	0	0	0	0	0	0	0	0	0	0
ORENDAIN	29.617	27.668	12.553	12.121	12.071	12.059	12.040	12.022	12.002	11.980
LEINTZ-GATZAGA	0	0	0	0	0	0	0	0	0	0
BELAUNTA	16.107	15.432	15.480	15.396	15.367	0	0	0	0	0
MUTILOA	66.031	39.332	39.424	71.201	66.451	56.137	44.580	42.113	0	0
ELDUAIN	5.895	5.470	5.408	5.256	5.111	4.937	4.689	4.302	3.610	2.004
LARRAUL	15.429	15.064	14.935	14.762	8.273	8.214	4.043	4.039	4.035	0
ZERAIN	68.241	77.862	37.552	37.570	37.607	68.989	32.753	29.186	44.002	44.119
HERNIALDE	0	0	0	0	0	0	0	0	0	0
ALBIZTUR	0	8.383	8.421	7.868	0	13.317	13.317	13.263	13.210	6.453
ABALTZISKETA	7.570	16.361	16.608	11.814	7.333	3.663	0	0	15.774	15.774
ALKIZA	0	0	0	0	0	0	0	0	0	25.520
LEABURU	45.826	44.401	44.494	44.356	44.294	66.722	46.669	44.941	46.319	46.464
ALTZO	0	0	0	0	0	0	0	0	0	0
EZKIO	0	0	0	0	0	0	0	0	0	0
ADUNA	60.425	57.077	55.240	54.814	54.721	24.987	0	0	0	0
GABIRIA	30.427	28.696	28.827	28.583	28.497	28.472	28.443	28.415	28.387	28.358
IKAZTEGIETA	50.616	47.263	47.505	47.006	46.808	46.721	46.586	46.395	46.075	45.387
BIDANIA-GOIZATZ	71.235	68.803	62.568	43.113	23.190	23.166	23.129	23.092	23.054	23.009
ERREZIL	116.919	111.346	111.540	96.683	71.847	58.162	58.134	41.394	22.601	0
BERROBI	49.571	46.200	45.975	45.574	45.441	45.411	45.371	45.331	45.291	45.068
LIZARTZA	24.306	23.349	23.357	23.241	23.157	0	0	0	0	0
ITSASONDO	14.867	15.390	15.452	15.336	5.977	0	0	0	0	0
AIZARNAZABAL	78.772	77.027	75.304	73.604	71.926	70.271	68.638	67.029	65.443	63.880
AMEZKETA	73.824	69.683	69.992	69.413	38.691	38.656	38.617	25.944	25.918	25.892
OLABERRIA	115.919	56.235	0	0	0	0	0	0	0	0
BERASTEGI	101.446	94.711	95.180	79.157	78.817	78.731	78.612	78.491	78.365	78.208
ELGETA	168.378	164.734	159.481	143.783	174.396	46.909	48.113	49.573	51.365	53.600
ORMAIZTEGI	24.201	22.883	22.980	22.807	22.738	69.141	69.118	67.894	67.871	0
LEGORRETA	69.560	64.193	60.496	60.000	59.681	85.497	63.178	57.025	39.211	38.879
SEGURA	168.281	163.061	174.815	164.750	156.046	134.071	176.950	139.600	119.858	119.620
ZEGAMA	27.563	0	0	0	0	0	0	0	0	0
ASTEASU	195.194	174.305	175.037	226.242	157.383	169.990	169.667	104.828	82.930	78.578
ZALDIBIA	57.286	27.731	18.113	0	0	0	74.576	74.576	74.576	80.135
ATAUN	93.656	136.088	136.589	133.441	205.039	92.952	72.188	72.071	71.955	71.827
ALEGIA	29.749	28.134	28.252	28.032	27.955	97.079	97.051	96.772	96.243	95.717
IRURA	0	0	0	0	0	0	0	0	0	0
MENDARO	151.727	147.094	147.397	146.914	131.251	84.647	0	0	0	0
AIA	0	0	0	155.691	155.691	0	8.023	7.929	7.929	7.929
ANOETA	194.884	181.189	182.223	180.240	179.535	179.371	179.192	179.014	178.835	178.657
ANTZUOLA	345.180	259.278	259.652	207.185	206.488	206.299	205.988	201.718	187.372	0
IDIAZABAL	138.534	77.245	77.708	76.817	76.498	76.417	76.298	76.179	76.052	75.902
GETARIA	167.364	160.732	162.656	161.862	161.915	162.420	161.011	159.619	158.244	156.886
ZIZURKIL	354.170	348.035	328.535	319.163	291.524	273.571	237.861	247.913	255.476	222.919
ZESTOA	261.124	224.164	221.517	220.284	219.811	180.857	65.627	65.306	54.387	46.594
SORALUZE	402.699	389.184	439.821	458.536	340.660	267.787	270.966	265.061	208.787	118.234
ESKORIATZA	278.722	267.479	268.943	268.115	206.759	207.336	207.141	206.947	203.977	0
IBARRA	225.317	210.943	194.255	173.279	171.707	170.922	170.366	170.366	88.177	79.429
MUTRIKU	849.031	762.443	753.945	689.778	627.050	571.549	513.639	428.956	284.754	228.288
DEBA	402.841	373.194	374.625	363.452	336.896	336.588	336.158	335.728	405.598	462.109
LAZKAO	0	384.525	385.243	385.051	378.927	371.571	273.214	0	0	0
VILLABONA	355.216	343.901	375.787	372.317	399.506	387.193	306.546	268.302	263.687	193.279
ORIO	0	0	0	0	0	0	0	0	0	0
LEZO	686.219	662.845	611.035	607.470	554.883	533.660	546.024	589.584	491.045	180.135
URNIETA	128.211	109.464	68.981	58.851	58.851	58.851	58.851	58.851	58.851	58.851
USURBIL	390.100	361.551	364.625	365.522	371.017	564.049	475.762	488.315	299.824	254.990
ASTIGARRAGA	223.458	205.839	164.552	133.722	133.250	133.240	102.499	46.980	0	0
URRETXU	460.520	442.401	446.323	436.224	469.854	438.142	477.400	48.562	0	0
ARETXABALET	953.137	892.640	888.898	874.685	865.867	859.497	853.159	846.851	840.575	834.315
LEGAZPI	236.603	180.964	133.060	121.332	88.405	88.573	88.703	88.833	88.968	89.086
ZUMARRAGA	387.632	371.484	373.008	370.520	283.330	283.458	283.807	284.159	284.516	590.288
ZUMAIA	1.116.981	921.248	862.650	1.040.803	220.771	190.231	192.658	192.658	192.658	192.658
OIARTZUN	1.828.905	1.727.850	1.640.231	1.054.019	997.780	897.674	943.971	542.969	286.556	253.527
ORDIZIA	458.702	533.328	488.954	563.618	572.583	579.605	887.776	887.329	984.961	971.673
ONATI	1.051.009	998.380	989.368	783.554	769.623	451.207	353.449	1.163.729	1.058.310	767.555
ELGOIBAR	36.268	34.745	34.790	29.861	29.792	29.759	29.712	29.664	0	0
AZKOITIA	1.490.904	1.375.678	1.278.975	925.471	836.056	821.779	719.713	718.583	978.838	977.408
BEASAIN	583.824	546.201	549.009	543.662	541.772	541.279	454.414	453.961	563.897	110.577
ANDOAIN	726.760	697.251	634.330	626.077	1.007.545	521.044	646.124	652.563	659.846	600.507
BERGARA	1.717.180	1.543.760	1.525.541	1.496.343	1.417.000	1.354.423	1.305.172	1.194.082	1.209.698	1.096.414
AZPEITIA	1.052.606	800.829	802.315	795.341	663.931	620.459	340.855	340.573	340.292	232.840
PASAI	825.173	806.693	831.674	764.570	495.869	495.593	495.240	494.966	448.933	311.510
HONDARRIBIA	0	0	0	0	0	0	0	0	0	0
LASARTE-ORIA	633.645	607.066	608.968	605.728	604.649	604.219	343.367	343.110	342.853	0
TOLOSA	1.254.871	1.397.152	1.372.364	1.274.005	1.282.890	1.256.306	1.105.390	1.106.987	970.754	964.851
HERNANI	603.222	587.836	534.969	622.333	621.448	509.849	369.325	368.833	368.342	0
ARRASATE	1.473.085	1.236.796	1.017.827	966.741	747.422	339.827	341.808	123.533	29.091	10.298
ZARAUTZ	2.646.568	2.459.675	2.459.362	2.432.666	2.418.147	2.409.793	1.864.991	1.288.486	1.276.591	1.269.577
EIBAR	1.363.603	1.306.627	878.681	731.577	723.355	720.107	605.057	798.558	711.416	708.364
ERRENTERIA	3.864.717	3.559.946	3.493.962	3.389.198	3.230.285	2.933.445	2.629.720	2.558.357	2.352.262	2.167.748
IRUN	4.996.093	4.721.481	4.726.261	4.692.298	4.173.324	3.789.723	2.606.126	2.606.904	2.616.536	2.629.356
DONOSTIA	21.545.217	21.797.190	22.918.285	22.879.582	23.110.956	23.767.187	22.168.416	22.851.525	23.193.667	23.234.067
GIPUZKOA	58.824.178	56.811.995	56.541.872	55.009.011	52.720.302	50.663.579	45.648.914	44.912.615	43.925.132	41.302.592
0-1000	1.026.843	919.827	799.622	786.345	675.279	630.082	497.943	455.870	424.180	409.212
1.000-5.000	3.455.035	3.141.183	3.153.651	3.226.298	3.023.892	2.583.818	2.431.926	2.254.253	1.897.635	1.503.112
5.000-10.000	6.648.651	6.545.827	6.291.686	4.778.924	4.567.934	4.626.370	4.315.762	3.485.122	3.017.819	2.891.339
10.000-20.000	11.201.145	10.535.606	10.267.566	10.503.051	9.428.260	8.353.379	7.817.841	8.121.174	8.037.595	6.479.520
20.000-100.000	14.947.288	13.872.361	13.111.062	12.834.812	11.913.982	10.702.744	8.417.026	7.744.671	7.354.236	6.785.342
>100.000	21.545.217	21.797.190	22.918.285	22.879.582	23.110.956	23.767.187	22.168.416	22.851.525	23.193.667	23.234.067
GUZTIRA	58.824.178	56.811.995	56.541.872	55.009.011	52.720.302	50.663.579	45.648.914	44.912.615	43.925.132	41.302.592

Finantza-tutoretzaren adierazleak

AURREZKI GARBIA
AHORRO NETO

	2010	2011	2012	2013	2014	2015	2016	2017	2018	2019
OREXA	15.968	7.571	40.243	38.378	30.663	22.648	68.366	19.140	-7.649	74.079
GAINTZA	15.567	-4.558	17.999	53.907	9.711	15.425	13.151	-1.473	11.527	13.728
BALIARRAIN	88.655	18.913	87.013	109.251	33.457	73.331	68.825	84.527	91.731	83.820
BEIZAMA	20.429	-8.339	86.374	60.022	88.539	97.912	46.738	73.109	68.646	52.335
GAZTELU	1.796	-13.401	-11.265	1.587	15.526	1.617	10.660	-57.293	29.383	10.660
ITSASO	0	0	0	0	0	0	0	117.640	86.972	168.535
ALTZAGA	44.030	-28.047	25.157	80.789	52.429	77.909	69.866	58.963	105.633	128.760
ARAMA	74.707	106.505	79.822	144.881	198.200	83.925	66.914	91.033	105.022	122.154
ORENDAIN	44.012	-29.585	-29.984	3.042	7.638	30.309	35.599	19.323	55.923	45.294
LEINTZ-GATZAGA	79.609	74.001	40.984	75.296	94.868	124.654	97.077	62.596	131.367	64.441
BELAUNTA	69.115	19.522	58.755	55.368	81.629	76.310	109.492	88.850	108.343	47.015
MUTILOA	316.828	110.037	157.995	91.003	165.638	194.656	201.292	489.492	666.422	617.167
ELDUAIN	-19.929	-70.483	58.947	61.019	66.271	86.517	159.700	64.018	95.134	101.535
LARRAUL	20.720	4.595	44.848	41.006	53.989	79.653	45.943	56.773	10.368	54.920
ZERAIN	2.489	41.797	-746	-10.569	34.118	27.668	-17.188	-24.379	78.190	19.089
HERNIALDE	29.881	29.619	106.520	130.777	154.047	136.898	110.099	117.418	99.215	115.202
ALBIZTUR	23.954	-15.396	44.368	63.927	361.518	64.377	61.467	99.145	185.270	132.035
ABALTZISKETA	122.489	55.645	87.385	77.521	58.433	116.303	122.564	134.952	135.899	126.976
ALKIZA	44.019	32.054	60.957	49.233	70.481	68.348	52.266	82.059	46.064	57.809
LEABURU	55.763	-29.098	112.605	76.981	107.283	68.238	92.814	85.438	106.153	74.801
ALTZO	109.225	18.092	120.356	171.537	276.588	151.923	116.384	135.580	134.421	211.401
EZKIO	136.760	206.625	396.795	342.924	505.723	370.482	304.608	122.395	212.082	194.750
ADUNA	44.003	-40.724	173.279	540.888	316.945	383.851	800.279	109.548	341.194	336.569
GABIRIA	29.934	-11.408	91.495	66.742	61.646	71.731	54.664	74.894	113.358	59.255
IKAZTEGIETA	177.455	12.643	61.400	85.809	67.022	58.082	68.875	96.161	81.360	66.768
BIDANIA-GOIZATZ	27.347	3.260	105.726	86.778	164.655	146.891	177.535	140.902	153.266	154.881
ERREZIL	8.003	-166	109.880	132.239	174.834	188.722	237.601	223.360	268.296	227.203
BERROBI	-86.216	-92.937	95.904	156.132	100.512	91.302	54.025	63.662	80.228	104.928
LIZARTZA	-30.583	-40.353	52.797	6.655	74.301	73.067	103.458	130.186	127.745	124.390
ITSASONDO	83.722	70.200	113.051	129.935	146.738	157.692	153.031	211.945	205.827	162.810
AIZARNAZABAL	105.908	180.483	198.702	332.701	419.545	291.786	349.141	302.763	278.724	296.273
AMEZKETA	223.371	167.100	121.680	237.623	286.448	430.364	508.192	402.118	408.108	333.532
OLABERRIA	246.835	656.859	1.076.616	749.462	1.113.981	1.395.155	1.145.427	1.344.197	907.408	1.298.303
BERASTEGI	145.541	-241.411	173.301	355.997	403.660	410.053	374.375	521.343	525.031	384.716
ELGETA	127.624	230.718	236.464	159.841	318.772	161.356	-11.219	214.273	170.773	144.343
ORMAIZTEGI	174.858	146.904	286.221	240.172	271.612	257.630	309.432	256.862	761.907	696.197
LEGORRETA	187.761	145.249	133.333	546.194	307.560	205.222	27.441	115.006	289.582	263.638
SEGURA	2.657	139.220	-47.266	120.609	163.334	30.187	100.701	155.697	141.352	139.137
ZEGAMA	195.369	153.378	261.323	214.784	206.089	229.231	213.332	239.742	392.828	371.626
ASTEASU	123.538	58.935	397.785	331.128	383.358	342.985	392.591	246.282	352.931	337.128
ZALDIBIA	70.054	63.779	188.825	208.430	185.258	146.795	238.355	392.011	280.455	408.777
ATAUN	245.712	135.398	266.348	197.662	348.131	263.853	238.700	209.190	141.627	247.181
ALEGIA	130.387	96.610	343.197	311.490	300.641	331.098	220.721	247.719	409.206	308.029
IRURA	104.555	18.046	293.024	410.762	259.669	340.772	343.981	357.190	654.609	441.950
MENDARO	451.385	325.108	439.548	586.981	539.938	585.390	626.615	617.177	813.231	755.978
AIA	527.491	420.772	685.686	537.333	566.381	473.614	474.796	726.325	659.131	700.227
ANOETA	190.212	350.237	206.027	348.543	227.792	291.781	364.426	246.551	739.182	585.065
ANTZUOLA	142.350	217.239	165.969	162.914	196.885	405.839	422.326	332.057	306.490	636.486
IDIAZABAL	527.008	159.987	390.347	386.703	244.134	477.711	531.250	417.846	208.895	421.105
GETARIA	270.953	216.677	99.379	509.042	384.046	317.704	234.302	240.727	504.179	622.950
ZIZURKIL	-269.857	-455.859	-42.460	53.588	136.179	363.404	233.163	358.781	454.816	566.320
ZESTOA	542.004	537.004	793.509	842.594	548.672	663.478	768.483	934.522	1.187.760	1.203.780
SORALUZE	-266.897	51	326.686	318.527	435.095	294.078	404.337	467.612	546.514	639.542
ESKORIATZA	1.030.974	342.837	730.836	734.451	754.783	785.759	772.959	1.014.634	989.018	881.128
IBARRA	54.237	-23.323	791.857	279.575	205.152	718.694	808.364	783.509	814.452	819.656
MUTRIKU	86.515	24.311	590.691	595.816	504.887	705.046	809.159	841.259	1.265.396	1.527.309
DEBA	148.090	-92.430	604.747	627.999	472.638	914.812	729.839	1.060.849	828.080	361.060
LAZKAO	1.259.419	826.027	1.908.625	1.296.997	1.735.935	1.345.681	1.042.823	1.086.616	1.467.700	1.469.467
VILLABONA	974.234	122.343	582.770	626.220	393.997	928.762	774.297	781.745	1.184.924	1.226.618
ORIO	-134.274	148.234	351.532	123.150	775.872	406.221	845.362	1.102.386	1.533.495	1.498.916
LEZO	676.258	-240.963	689.327	1.277.365	1.106.632	1.467.158	1.246.532	658.005	1.262.847	1.255.903
URNIETA	2.186.411	824.700	1.569.107	1.112.005	1.677.789	1.352.699	1.767.747	1.404.933	1.736.589	1.405.831
URSURBIL	673.328	-5.706	872.783	229.501	1.116.432	1.418.012	1.469.837	710.038	1.331.804	2.090.665
ASTIGARRAGA	922.923	293.692	1.241.630	512.061	839.100	1.618.485	1.368.214	1.216.900	3.064.149	1.198.803
URRETXU	-130.081	49.611	537.844	358.929	938.362	993.682	1.596.126	1.300.129	1.444.066	2.032.851
ARETXABALETA	558.039	-5.674	1.054.684	1.766.989	1.683.658	930.515	1.695.927	1.331.187	1.918.394	1.274.168
LEGAZPI	-365.173	585.355	1.194.977	1.156.409	1.361.270	1.942.939	1.777.535	2.140.744	2.298.224	1.404.643
ZUMARRAGA	1.323.719	839.572	1.489.189	1.557.100	1.643.017	1.498.332	1.256.599	1.515.938	2.002.063	1.358.122
ZUMAIA	714.898	1.064.622	261.363	479.498	1.663.408	1.653.285	2.433.340	2.329.991	2.440.706	3.015.626
OIARTZUN	412.454	-137.409	2.004.239	1.146.260	2.328.587	4.079.788	3.612.568	3.318.603	4.434.588	3.329.849
ORDIZIA	1.183.025	387.855	899.341	1.009.814	454.485	1.156.761	516.081	200.392	1.239.831	1.121.035
ONATI	1.562.400	1.956.781	1.034.445	1.959.552	1.551.545	1.844.840	1.807.797	1.717.831	2.893.676	1.700.434
ELGOIBAR	1.188.610	1.638.431	2.049.192	1.965.781	2.206.074	2.295.936	1.874.384	2.740.017	3.391.915	2.149.070
AZKOITIA	255.087	111.166	1.443.747	2.122.686	2.340.551	2.291.837	2.036.978	1.631.675	2.334.883	3.228.337
BEASAIN	3.125.106	2.337.179	3.569.200	4.443.234	3.441.875	4.142.155	3.496.529	3.707.752	5.091.975	4.479.190
ANDOAIN	160.797	-458.412	99.473	864.434	1.992.746	2.762.390	1.216.890	2.390.260	2.074.399	3.263.802
BERGARA	1.628.459	341.973	2.028.615	2.279.966	2.383.347	1.979.670	2.538.195	2.269.851	4.078.711	2.942.406
AZPEITIA	3.127.790	2.622.666	4.414.891	3.118.002	3.191.083	3.722.452	3.891.229	3.698.199	4.305.636	4.524.789
PASAIÁ	2.085.342	-1.023.220	876.739	454.079	1.624.938	576.683	2.217.784	966.649	2.535.706	1.934.600
HONDARRIBIA	5.889.964	4.672.591	5.764.675	6.038.309	5.807.761	7.410.600	7.763.972	6.943.821	7.351.350	6.876.443
LASARTE-ORIA	1.601.280	182.841	1.801.474	1.905.460	1.424.630	3.184.146	2.570.494	4.079.782	5.125.495	6.150.012
TOLOSA	1.350.544	2.474.076	2.753.966	2.056.505	3.592.046	3.734.525	3.281.083	3.959.923	4.660.922	3.899.953
HERNANI	1.788.880	1.665.583	4.665.488	2.482.217	3.134.506	4.393.867	3.851.695	4.802.124	5.653.808	5.386.405
ARRASATE	3.554.929	1.684.377	3.159.760	3.613.303	5.101.378	7.588.270	5.511.621	6.475.649	6.652.298	7.001.655
ZARAUZ	2.085.172	2.084.565	2.460.648	2.446.033	2.936.280	2.661.649	2.840.356	4.145.198	4.303.443	6.819.039
EIBAR	3.951.082	1.927.592	4.892.436	4.798.315	5.002.862	6.561.229	6.210.125	4.806.931	5.710.616	4.500.243
ERRENTERIA	3.217.442	274.426	2.817.530	3.674.226	3.315.700	3.524.043	2.140.914	4.192.554	4.785.756	3.820.090
IRUN	9.651.110	3.659.296	9.577.540	9.939.330	11.489.763	13.947.305	13.536.953	12.039.339	13.553.952	14.322.632
DONOSTIA	9.989.736	-10.721.034	9.800.783	3.519.050	13.514.352	15.185.334	12.783.5			

Finantza-tutoretzaren adierazleak

ZOR BIZIA
DEUDA VIVA

	2011	2012	2013	2014	2015	2016	2017	2018	2019	2020
OREXA	52.404	0	0	0	0	0	162.000	156.677	145.915	126.932
GAINTZA	71.039	58.127	44.916	31.655	18.317	4.945	0	0	0	0
BALIARRAIN	97.721	79.519	60.932	42.278	23.513	4.703	0	0	0	0
BEIZAMA	152.213	149.150	136.619	123.833	110.637	63.885	57.116	50.266	43.333	24.335
GAZTELU	162.265	142.548	122.150	101.696	81.048	60.298	111.133	108.582	108.582	100.798
ITSASO	0	0	0	0	0	0	0	0	0	0
ALTZAGA	13.475	0	0	0	0	0	0	0	0	0
ARAMA	0	0	0	0	0	0	0	0	0	0
ORENDAIN	300.000	300.000	135.314	122.178	111.897	101.348	90.608	79.742	68.745	57.605
LEINTZ-GATZAGA	0	0	0	0	0	0	0	0	0	0
BELAUNTZA	117.393	102.777	87.730	72.631	57.404	0	0	0	0	0
MUTILOA	435.533	380.940	348.719	316.085	706.727	547.559	376.637	314.337	0	0
ELDUAIN	57.000	51.000	45.000	39.000	33.000	27.000	21.000	15.000	9.000	3.000
LARRAUL	115.329	101.539	87.596	73.646	37.147	29.124	14.097	10.069	6.041	0
ZERAIN	248.112	212.883	176.656	140.106	103.109	65.766	187.888	179.402	167.853	247.103
HERNIALDE	0	0	0	0	0	0	0	0	0	0
ALBITUR	0	0	60.000	55.303	0	0	127.732	114.959	102.185	43.858
ABALTZISKETA	39.831	32.762	92.830	48.280	10.980	3.660	0	0	0	70.000
ALKIZA	0	0	0	0	0	0	0	0	0	0
LEABURU	250.947	208.217	164.573	120.801	76.689	32.486	369.965	363.737	332.631	290.794
ALTZO	0	0	0	0	0	0	0	0	0	0
EZKIO	0	0	0	0	0	0	0	0	0	0
ADUNA	233.936	510.606	450.241	403.764	356.291	112.350	0	0	0	0
GABIRIA	300.660	274.442	246.791	219.074	191.015	162.734	134.433	106.131	77.829	49.528
IKAZTEGIETA	540.242	500.977	459.629	417.895	375.262	331.886	288.063	243.949	199.539	154.804
BIDANIA-GOIZATZ	417.635	353.130	286.946	226.831	185.349	163.321	141.092	118.768	96.344	73.807
ERREZIL	821.805	860.070	761.099	639.887	434.029	261.478	204.463	138.962	43.640	0
BERROBI	479.817	444.835	403.429	361.723	319.307	276.315	233.047	189.585	145.921	101.866
LIZARTZA	147.213	124.116	101.020	78.056	54.827	0	0	0	0	0
ITSASONDO	120.000	120.000	108.307	96.240	32.709	0	0	0	0	0
AIZARNAZABAL	874.741	822.518	770.294	718.071	665.848	613.624	561.401	509.178	456.954	404.731
AMEZKETA	691.585	630.786	567.120	502.943	193.036	154.563	116.071	77.580	51.720	25.860
OLABERRIA	772.889	687.427	189.465	0	0	0	0	0	0	0
BERASTEGI	1.019.789	949.595	876.005	801.085	739.042	674.874	609.206	542.331	474.197	404.660
ELGETA	1.175.623	1.048.787	907.069	764.633	634.608	556.299	530.299	504.299	478.299	452.299
ORMAIZTEGI	223.718	202.308	180.197	158.054	135.577	112.990	490.392	436.654	372.188	0
LEGORRETA	466.773	396.073	337.779	281.101	224.346	167.081	434.766	399.431	369.934	333.329
SEGURA	1.241.364	1.134.078	996.809	905.328	755.765	611.283	485.848	951.212	832.705	717.869
ZEGAMA	200.000	200.000	0	0	0	0	0	0	0	0
ASTEASU	1.614.306	1.401.495	1.257.697	1.012.103	920.358	834.741	708.954	543.041	441.375	344.125
ZALDIBIA	136.995	81.345	53.912	0	0	0	0	1.000.000	982.881	982.280
ATAUN	840.000	840.000	821.116	769.925	669.911	539.393	352.091	282.548	212.570	142.131
ALEGIA	275.008	248.731	221.539	194.258	166.685	138.917	811.134	751.532	660.112	568.693
IRURA	0	0	0	0	0	0	0	0	0	0
MENDARO	822.220	680.800	536.186	391.054	245.006	114.039	0	0	0	0
AIA	0	0	0	0	1.280.000	0	0	30.000	24.019	16.658
ANOETA	2.289.674	2.123.552	1.950.555	1.776.973	1.600.959	1.423.198	1.245.298	1.067.398	889.498	711.599
ANTZUOLA	3.164.285	2.208.746	1.979.297	1.747.649	1.561.958	1.372.582	1.180.635	987.040	795.737	0
IDIAZABAL	1.500.000	900.000	837.618	774.314	709.135	642.227	574.171	505.314	435.601	364.967
GETARIA	1.948.177	1.841.967	1.728.686	1.604.449	1.476.437	1.344.778	1.192.176	1.039.575	886.974	734.373
ZIZURKIL	2.771.792	2.533.326	2.236.762	1.902.344	1.612.331	1.343.246	1.081.661	859.172	754.780	644.977
ZESTOA	1.666.280	1.414.420	1.182.686	950.583	734.505	550.583	338.705	273.886	225.323	160.522
SORALUZE	2.002.785	1.829.309	1.494.370	1.342.886	1.257.808	927.549	836.847	823.142	561.986	355.745
ESKORIATZA	2.022.797	1.773.433	1.517.418	1.259.306	998.122	796.164	589.625	383.085	0	0
IBARRA	2.444.346	2.355.895	2.265.141	2.098.244	1.947.933	1.796.499	1.650.489	1.392.647	1.112.847	937.604
MUTRIKU	5.684.551	5.247.444	4.283.177	3.587.683	2.823.308	2.250.015	1.721.001	1.228.983	816.278	543.511
DEBA	3.313.452	2.978.653	2.639.612	2.297.327	1.957.257	1.637.892	1.315.365	990.343	662.765	884.601
LAZKAO	0	0	1.250.000	1.250.000	982.143	625.000	267.857	0	0	0
VILLABONA	3.060.686	2.794.200	2.485.556	2.587.446	2.275.216	2.254.116	1.904.770	1.594.192	1.349.376	1.106.282
ORIO	0	0	0	0	0	0	0	0	0	0
LEZO	4.652.656	4.095.097	3.516.805	2.957.560	2.449.963	1.968.525	1.513.674	1.064.902	670.427	211.689
URNIETA	1.364.134	1.155.538	1.046.762	941.618	882.767	823.916	765.065	706.214	647.363	588.511
USURBIL	2.815.103	2.502.199	2.169.417	1.834.419	1.496.415	1.155.835	2.813.379	2.365.235	1.908.173	1.615.702
ASTIGARRAGA	1.261.461	1.053.473	852.630	692.187	559.667	426.966	294.182	191.453	0	0
URRETXU	3.321.038	2.939.461	2.546.786	2.147.096	1.891.532	1.324.490	948.857	48.478	0	0
ARETXABALETA	8.265.655	7.439.090	6.612.524	5.785.959	4.959.393	4.132.828	3.306.262	2.479.697	1.653.131	826.565
LEGAZPI	1.350.106	1.142.116	976.660	858.029	748.074	669.182	588.791	507.218	424.469	340.430
ZUMARRAGA	1.349.739	2.831.798	2.580.753	2.253.981	1.920.835	1.669.807	1.415.465	1.156.243	892.016	622.656
ZUMAIA	1.700.000	3.878.130	3.658.070	3.001.769	2.781.291	2.367.302	1.579.243	1.961.243	1.809.859	1.629.299
OIARTZUN	8.565.653	8.044.127	7.176.420	5.589.571	4.293.141	3.285.499	2.444.084	1.487.706	939.432	656.932
ORDIZIA	3.262.483	2.986.607	3.748.234	3.757.462	4.625.569	4.226.525	4.531.852	6.553.207	5.785.559	6.332.229
ONATI	5.738.037	4.752.227	3.810.915	2.884.848	2.122.222	1.375.417	933.751	589.233	11.243.333	10.214.286
ELGOIBAR	264.032	234.024	202.804	171.150	143.624	115.569	87.139	58.405	0	0
AZKOITIA	10.257.831	9.031.380	7.791.921	7.045.032	6.250.250	5.487.705	4.739.652	4.083.660	3.419.263	4.545.903
BEASAIN	8.218.615	5.814.369	5.290.441	4.764.791	4.232.460	3.695.390	3.157.949	2.706.814	3.847.988	1.504.737
ANDOAIN	4.907.145	4.525.130	3.971.947	3.397.968	2.819.492	5.889.435	6.821.909	6.524.278	5.928.881	5.330.678
BERGARA	10.195.878	9.627.009	8.287.795	8.266.912	6.938.188	6.824.493	6.845.420	7.961.439	5.855.941	7.912.296
AZPEITIA	7.073.588	6.284.106	5.494.624	4.705.142	3.915.660	3.254.966	2.637.218	2.298.496	1.959.775	1.621.052
PASAIÁ	5.057.379	4.601.256	4.063.964	3.848.182	3.081.453	2.604.627	2.125.541	1.645.371	1.164.098	727.580
HONDARRIBIA	0	0	0	0	0	0	0	0	0	0
LASARTE-ORIA	4.598.574	4.021.202	3.428.027	2.833.017	2.232.979	1.630.396	1.027.595	685.063	342.532	0
TOLOSA	15.233.057	12.039.250	12.397.828	10.999.455	10.025.195	9.035.915	7.330.471	6.240.542	5.146.374	4.150.598
HERNANI	2.619.794	2.043.103	1.461.045	1.460.605	1.460.066	1.460.066	1.449.645	1.087.422	723.589	0
ARRASATE	7.092.877	5.589.468	4.395.611	3.426.816	2.362.587	1.642.022	1.326.063	352.391	34.240	10.298
ZARAUZ	21.975.345	20.445.547	18.157.473	15.844.757	13.497.594	11.147.664	8.797.733	6.984.062	5.738.890	4.493.719
EIBAR	8.438.769	7.822.974	6.742.944	5.941.142	4.195.752	3.495.562	2.795.372	2.206.977	3.168.581	2.664.186
ERRENTERIA	18.948.556	19.244.652	15.960.920	15.499.372	15.715.028	15.735.109	15.699.370	15.686.678	15.721.057	13.738.336
IRUN	44.603.841	40.343.226	35.890.711	31.538.423	27.592.285	23.351.865	19.754.625	17.287.537	14.856.600	12.398.662
DONOSTIA	203.484.546	199.290.936	198.153.624	192.715.756	187.146.597	170.151.992	165.355.022	160.235.414	172.103.781	170.989.211
GIPUZKOA	464.014.298	436.110.021	408.334.220	378.571.738	350.226.632	312.644.706	292.603.366	274.518.121	281.381.030	265.306.794
0-1000	7.513.785	7.148.368	5.907.377	4.951.977	4.178.141	3.017.046	3.196.745	2.776.923	2.056.233	1.775.022
1.000-5.000	27.825.931	24.163.860	21.380.841	18.734.288	17.670.486	13.913.298	13.112.298	12.772.307	10.511.028	7.871.831
5.000-10.000	49.966.718	41.043.805	38.366.987	33.952.535	22.946.570	18.938.573	16.854.669	12.332.956	9.023.997	6.739.949
10.000-20.000	74.163.929	68.974.081	61.916.687	54.506.068	53.461.525	49.793.239	44.261.824	42.795.4		

Gastuen adierazleak

LANGILERIAREN GASTUAK
GASTOS DE PERSONAL

	2010	2011	2012	2013	2014	2015	2016	2017	2018	2019
OREXA	57.979	44.858	44.513	46.318	66.272	47.675	44.286	41.903	50.096	24.818
GAINTZA	104.008	80.859	85.232	100.206	115.223	93.880	97.847	131.886	129.253	135.644
BALIARRAIN	92.483	110.206	79.301	80.858	96.677	82.361	68.734	81.708	76.379	79.091
BEIZAMA	85.165	89.968	85.475	80.942	104.411	86.480	91.052	86.078	78.742	98.333
GAZTELU	64.784	77.692	72.976	73.265	76.646	78.356	75.911	74.240	75.992	78.693
ITSASO	0	0	0	0	0	0	0	77.471	83.755	91.210
ALTZAGA	81.588	73.306	72.145	77.079	92.907	81.324	84.850	80.622	67.923	74.289
ARAMA	145.148	108.410	148.935	124.538	142.323	124.744	121.489	113.102	111.315	117.705
ORENDAIN	61.527	88.023	110.183	95.028	103.033	101.632	107.598	117.640	116.006	114.703
LEINTZ-GATZAGA	110.597	105.365	118.711	104.132	120.781	122.318	122.563	122.997	128.285	126.462
BELAUNTA	150.514	138.421	125.176	129.823	134.608	131.222	140.882	179.760	191.620	225.889
MUTILOA	114.398	93.764	90.573	93.152	100.419	92.163	111.204	111.168	133.715	144.050
ELDUAIN	106.657	115.496	115.642	124.054	126.152	134.253	130.246	142.709	142.924	164.772
LARRAUL	100.586	83.857	74.977	76.388	83.166	75.865	85.439	89.591	134.015	102.674
ZERAIN	128.610	105.084	96.037	106.468	124.174	109.023	124.057	141.792	146.146	150.461
HERNIALDE	153.020	165.107	113.079	107.178	127.120	124.359	131.820	130.455	141.139	147.154
ALBITZUR	152.945	149.447	145.347	167.111	162.691	166.103	177.421	174.891	147.683	177.088
ABALTZISKETA	177.652	150.441	167.888	157.430	175.342	153.714	153.766	158.937	163.977	163.438
ALKIZA	135.547	137.224	118.420	135.796	148.072	154.553	148.803	138.430	210.890	194.592
LEABURU	133.172	163.573	157.863	149.150	157.772	164.478	164.918	154.009	152.752	169.069
ALTZO	169.374	171.187	181.893	188.810	188.972	188.610	193.075	217.385	244.330	248.382
EZKIO	309.087	284.011	260.033	272.826	287.525	299.307	335.675	308.272	318.239	320.366
ADUNA	225.955	247.557	257.828	272.997	297.138	297.996	298.169	302.350	312.435	319.939
GABIRIA	122.517	145.827	121.143	132.492	146.288	134.959	140.442	134.560	143.356	166.817
IKAZTEGIETA	187.876	183.229	180.349	171.849	189.529	193.214	210.328	207.394	222.532	229.150
BIDANIA-GOIZATZ	143.652	149.168	129.595	157.744	150.492	177.148	156.767	175.578	162.747	185.850
ERREZIL	217.807	199.336	190.806	191.013	174.681	170.901	194.747	202.738	215.781	228.802
BERROBI	177.564	151.303	152.647	190.204	203.261	200.868	195.127	219.493	212.858	222.161
LIZARTZA	248.552	194.558	184.783	205.069	221.601	220.013	223.264	218.948	222.394	245.102
ITSASONDO	230.457	202.764	227.032	202.136	221.263	242.519	260.938	264.627	273.200	295.227
AIZARNAZABAL	346.675	374.649	404.421	359.947	392.531	380.669	371.684	376.420	404.239	414.257
AMEZKETA	264.108	275.794	297.258	316.114	304.752	297.641	274.837	292.496	360.504	355.770
OLABERRIA	403.095	443.681	453.134	498.959	513.843	496.382	515.510	529.588	515.352	579.184
BERASTEGI	242.103	234.929	263.336	281.618	219.605	300.027	355.441	325.067	348.878	419.962
ELGETA	488.102	445.980	381.613	396.543	409.937	499.571	447.322	463.239	463.431	481.055
ORMAIZTEGI	261.799	221.022	235.506	232.862	248.155	248.651	265.682	290.288	297.388	322.337
LEGORRETA	418.152	417.641	420.987	434.052	422.898	429.654	479.649	511.793	553.208	537.209
SEGURA	316.202	323.778	266.726	292.141	360.612	418.883	416.748	422.240	446.981	464.214
ZEGAMA	382.987	349.496	322.388	347.220	378.665	370.798	368.704	390.346	360.792	401.931
ASTEASU	527.239	524.084	503.986	518.421	514.553	535.821	510.872	567.469	567.253	521.823
ZALDIBIA	611.046	615.096	613.416	617.119	696.360	692.006	656.889	705.830	676.772	671.085
ATAUN	236.769	267.154	274.431	329.338	315.091	333.598	346.327	392.526	675.654	570.674
ALEGIA	536.725	536.016	502.727	531.511	579.512	648.438	639.299	663.273	675.375	698.136
IRURA	717.212	706.905	655.836	705.284	749.447	808.296	815.753	856.546	887.474	880.926
MENDARO	436.356	446.980	477.770	513.936	526.215	513.647	503.283	499.097	535.244	541.566
AIA	764.204	776.294	696.547	720.767	741.418	719.854	725.196	714.762	722.219	758.524
ANOETA	733.755	691.569	682.187	692.944	720.073	759.830	657.655	656.026	626.721	686.241
ANTZUOLA	647.312	686.983	644.979	657.287	725.223	719.698	735.308	752.899	770.628	811.065
IDIAZABAL	700.881	701.103	666.602	702.121	746.417	687.597	701.735	763.356	836.664	925.073
GETARIA	1.076.460	1.206.283	864.228	933.327	1.002.588	1.042.606	1.053.401	1.112.090	1.117.846	1.166.557
ZIZURKIL	1.122.663	1.123.210	1.080.897	1.064.026	1.177.117	1.126.011	1.178.912	1.207.904	1.256.889	1.315.566
ZESTOA	1.511.653	1.523.425	1.431.659	1.658.296	1.716.391	1.685.268	1.756.459	1.749.573	1.825.978	1.775.303
SORALUZE	1.420.193	1.238.279	1.182.041	1.237.184	1.291.006	1.292.038	1.321.117	1.317.116	1.294.398	1.394.400
ESKORIATZA	1.388.821	1.414.593	1.377.432	1.502.506	1.579.339	1.598.791	1.664.539	1.599.690	1.645.154	1.723.111
IBARRA	1.270.517	1.268.895	1.248.350	1.622.507	1.383.580	1.333.306	1.381.323	1.408.706	1.527.103	1.639.651
MUTRIKU	1.639.649	1.439.446	1.347.149	1.486.460	1.523.744	1.623.910	1.600.599	1.633.633	1.738.060	1.863.596
DEBA	2.373.208	2.257.745	2.081.031	2.271.757	2.334.040	2.411.596	2.437.676	2.580.758	2.615.618	3.000.112
LAZKAO	1.215.143	1.330.154	1.268.002	1.308.429	1.334.677	1.312.402	1.163.928	1.298.783	1.280.564	1.368.886
VILLABONA	1.919.783	1.879.745	1.724.376	1.951.470	2.043.616	1.987.433	1.993.430	2.074.830	2.245.311	2.244.605
ORIO	2.492.811	2.513.634	2.529.538	2.832.325	2.761.720	2.802.060	2.886.073	2.880.376	2.883.151	3.075.005
LEZO	2.674.303	2.834.904	2.572.235	2.533.997	2.719.990	2.564.388	2.496.353	2.716.208	2.765.991	2.960.193
URNIETA	1.679.606	1.571.908	1.554.563	1.708.662	1.851.822	1.857.589	1.899.883	2.025.496	2.073.953	2.249.238
USURBIL	3.628.427	3.386.694	3.294.456	3.418.310	3.613.621	3.744.510	3.731.392	3.594.479	3.730.454	3.964.136
ASTIGARRAGA	1.764.873	1.610.053	1.543.822	1.727.635	1.714.546	1.723.999	1.815.568	1.878.331	1.997.975	2.102.658
URRETXU	1.898.065	1.891.454	1.814.213	1.974.529	2.104.930	2.117.901	2.105.995	2.220.594	2.245.037	2.459.316
ARETXABALETA	2.007.574	2.022.909	1.773.158	1.879.693	1.938.609	2.095.886	2.162.206	2.085.953	2.162.347	2.180.181
LEGAZPI	3.081.271	3.244.725	3.031.075	3.169.144	3.386.243	3.300.707	3.119.702	3.201.544	3.306.215	3.520.044
ZUMARRAGA	3.452.357	3.747.058	3.237.953	3.060.825	3.074.288	3.156.831	3.256.967	3.172.019	3.306.191	3.400.579
ZUMAIA	2.991.433	2.809.129	2.686.600	3.145.302	3.223.958	3.218.020	3.088.223	3.104.849	3.249.823	3.468.599
OIARTZUN	3.662.580	3.785.584	3.584.880	3.812.481	3.938.597	4.212.277	4.429.205	4.631.943	5.008.215	5.539.921
ORDIZIA	4.397.032	4.118.559	4.255.901	4.507.430	4.840.391	4.896.848	4.657.584	4.898.141	4.342.573	4.363.687
ONATI	4.394.034	4.172.671	4.475.281	4.446.776	4.655.309	5.057.572	5.033.162	5.274.743	5.585.691	5.608.897
ELGOIBAR	4.003.918	3.956.738	3.681.285	3.880.531	3.928.386	4.079.668	4.109.370	4.102.971	4.240.571	4.365.924
AZKOITIA	3.332.575	3.169.328	3.083.467	3.217.421	3.349.887	3.380.298	3.448.400	3.755.049	4.052.953	4.040.490
BEASAIN	4.315.728	4.129.408	3.763.430	4.044.618	4.448.463	4.759.597	4.663.033	4.673.737	4.585.815	4.711.511
ANDOAIN	8.652.334	7.879.638	7.472.311	7.475.676	7.553.346	7.528.596	7.943.718	8.004.368	7.513.802	7.977.581
BERGARA	8.001.773	7.954.901	7.697.392	7.817.242	8.337.380	8.741.398	8.575.524	8.662.407	7.873.120	8.254.203
AZPEITIA	6.134.287	5.917.163	5.175.317	5.543.220	5.575.979	5.636.310	5.580.976	5.754.346	5.739.511	5.860.994
PASAIÁ	8.195.994	8.070.918	7.562.216	7.911.942	8.558.928	9.343.128	9.488.822	9.732.753	9.952.204	10.251.797
HONDARRIBIA	6.154.669	5.634.805	5.026.983	5.158.558	5.297.295	5.022.101	5.096.606	5.124.439	5.810.971	6.019.192
LASARTE-ORIA	7.289.155	6.462.534	6.469.828	6.713.833	7.157.840	6.702.850	6.811.234	6.850.115	6.937.126	7.212.433
TOLOSA	9.189.990	9.368.623	8.911.269	9.151.365	9.337.793	9.454.311	9.299.028	9.349.015	9.989.751	9.637.165
HERNANI	12.079.453	11.158.039	10.485.066	11.018.103	11.570.176	11.705.901	11.666.435	12.021.076	12.230.658	12.837.851
ARRASATE	10.717.723	10.850.745	10.113.095	10.471.426	10.882.677	11.245.458	11.604.718	11.507.839	11.762.412	11.218.785
ZARAUTZ	9.867.401	9.541.263	8.768.078	9.421.152	10.045.066	10.303.018	10.766.653	10.608.948	10.921.626	11.033.959
EIBAR	15.501.261	14.790.882	13.035.684	13.567.613	14.314.638	14.519.364	14.576.951	1		

Gastuen adierazleak

AZPIKONTRATAZIOAK
SUBCONTRATACIONES

	2010	2011	2012	2013	2014	2015	2016	2017	2018	2019
OREXA	7.343	12.340	10.060	27.137	42.845	20.478	32.353	25.037	72.122	23.455
GAINTZA	7.934	8.284	7.381	5.412	3.804	3.217	4.976	3.990	5.731	4.775
BALIARRAIN	12.491	12.031	12.599	13.905	13.386	8.040	7.417	3.570	4.750	3.062
BEIZAMA	74.256	83.195	78.341	63.282	62.364	23.157	7.767	9.207	17.646	14.711
GAZTELU	15.165	24.914	34.632	14.506	12.826	18.963	15.114	15.174	20.688	10.999
ITSASO	0	0	0	0	0	0	0	21.372	28.257	37.154
ALTZAGA	36.834	50.221	32.869	16.397	15.941	22.018	38.313	25.490	13.525	15.992
ARAMA	18.791	37.413	35.784	25.839	19.763	17.109	22.229	16.320	30.693	22.403
ORENDAIN	21.833	31.594	23.470	16.144	19.358	3.391	4.349	22.540	31.062	28.810
LEINTZ-GATZAGA	71.385	78.473	74.011	84.318	79.182	85.369	93.028	96.736	98.726	96.394
BELAUNTZA	20.626	22.732	20.956	23.231	24.070	42.206	43.296	44.032	50.695	46.909
MUTILOA	87.764	84.090	85.294	88.737	57.219	62.598	44.270	58.726	40.108	29.171
ELDUAIN	31.268	42.176	41.491	32.177	17.840	17.662	24.621	30.354	24.567	25.319
LARRAUL	9.534	10.086	6.833	8.338	16.697	16.607	39.344	18.761	26.686	28.335
ZERAIN	49.933	66.713	66.625	74.957	70.080	36.156	29.544	18.841	14.295	35.067
HERNIALDE	31.283	22.921	24.734	18.904	19.179	20.289	29.024	20.821	37.339	29.997
ALBIZTUR	25.785	18.143	18.612	20.832	22.555	31.047	42.028	52.822	50.919	48.978
ABALTZISKETA	9.431	8.998	9.161	4.443	5.596	2.240	2.195	2.200	2.020	3.695
ALKIZA	11.426	8.591	6.979	9.843	11.738	15.860	16.948	21.321	24.700	34.839
LEABURU	21.291	25.798	29.395	33.873	20.708	28.273	35.689	34.807	32.171	39.934
ALTZO	26.247	25.114	29.927	23.359	23.404	28.005	35.708	25.596	24.605	22.000
EZKIO	185.528	192.090	140.293	140.814	208.611	153.112	136.159	102.422	110.775	111.801
ADUNA	90.095	79.923	46.849	41.874	57.760	73.944	91.108	89.892	99.465	97.477
GABIRIA	83.463	77.848	82.652	79.529	66.800	97.228	107.075	85.917	87.741	122.643
IKAZTEGIETA	109.853	125.310	137.308	91.825	96.730	93.627	98.782	85.469	77.900	77.598
BIDANIA-GOIZATZ	110.283	111.376	121.446	32.951	26.287	30.733	46.469	32.207	38.775	30.183
ERREZIL	158.103	147.184	116.045	104.982	38.314	55.226	47.173	47.792	57.182	51.069
BERROBI	164.360	113.033	140.667	114.122	105.367	58.632	58.059	44.286	32.880	37.381
LIZARTZA	49.092	45.300	46.688	50.153	47.486	45.110	32.018	63.049	74.244	114.021
ITSASONDO	44.436	46.115	33.557	64.964	53.750	23.810	17.145	33.652	53.831	49.382
AIZARNAZABAL	11.004	23.871	17.597	23.942	38.760	22.709	36.874	20.180	40.394	19.682
AMEZKETA	25.974	34.373	38.014	46.971	50.320	96.475	159.267	151.780	103.347	129.974
OLABERRIA	212.184	218.729	229.248	419.187	606.177	303.549	291.048	255.964	243.722	233.959
BERASTEGI	143.491	158.719	194.375	175.254	173.164	167.834	105.278	80.215	104.513	63.768
ELGETA	250.885	199.024	266.441	186.733	180.309	149.195	154.042	158.903	149.507	171.367
ORMAIZTEGI	302.731	345.657	357.906	350.025	392.032	421.179	397.287	397.149	454.302	496.741
LEGORRETA	197.677	159.553	146.834	157.742	177.472	196.330	161.501	164.322	185.742	227.963
SEGURA	312.373	270.485	275.043	284.296	142.481	235.539	242.915	224.419	225.841	222.222
ZEGAMA	189.381	234.156	223.771	238.079	236.239	352.136	366.676	346.515	363.888	395.910
ASTEASU	140.782	151.410	183.112	159.427	199.727	203.764	185.794	223.402	249.158	250.343
ZALDIBIA	0	0	0	0	0	0	0	0	0	0
ATAUN	386.575	347.450	331.869	311.065	292.897	252.702	296.900	266.418	239.436	259.666
ALEGIA	307.915	331.677	272.555	253.608	278.116	294.260	285.577	297.788	323.647	296.556
IRURA	130.810	111.686	93.130	117.655	145.806	123.285	131.205	104.547	99.364	120.830
MENDARO	675.131	692.593	664.236	670.067	645.194	669.189	718.061	778.966	817.548	790.133
AIA	260.539	257.818	246.984	295.275	302.668	311.830	370.154	363.608	176.031	204.513
ANOETA	195.662	173.523	145.813	169.274	231.420	242.446	267.738	344.337	355.258	438.874
ANTZUOLA	302.491	255.495	314.163	370.099	306.718	308.545	389.514	456.433	371.231	402.589
IDIAZABAL	652.595	825.536	958.662	773.799	760.121	688.323	1.029.850	968.446	1.123.415	1.213.863
GETARIA	593.075	615.161	664.664	668.490	734.850	776.966	904.060	896.128	656.159	625.258
ZIZURKIL	193.008	149.025	114.393	108.695	110.406	347.827	371.753	369.120	397.789	247.206
ZESTO	720.705	807.370	766.040	744.019	814.301	429.812	458.031	199.087	170.742	206.273
SORALUZE	1.081.649	961.814	960.503	1.102.000	1.073.787	1.034.660	1.069.975	1.091.958	1.192.551	1.208.139
ESKORIATZA	1.250.090	1.301.992	1.298.806	1.395.796	1.620.687	1.585.525	1.595.302	1.563.139	1.664.066	1.673.828
IBARRA	1.071.946	1.222.614	1.151.486	1.084.358	1.221.188	1.232.652	1.334.078	1.334.781	1.467.869	991.605
MUTRIKU	1.539.751	1.476.554	1.411.750	1.293.299	1.365.481	1.609.649	1.767.229	1.845.147	1.797.816	1.817.849
DEBA	2.066.987	2.082.071	2.147.052	2.145.887	2.167.891	2.141.986	2.284.600	2.348.094	2.458.652	2.468.364
LAZKAO	1.795.580	1.739.279	1.576.726	1.681.894	1.794.678	1.985.663	2.484.894	2.448.354	2.730.302	3.035.334
VILLABONA	1.538.315	2.039.881	2.147.445	2.236.826	2.314.864	2.271.688	1.217.096	1.184.995	1.160.886	1.302.439
ORIO	815.348	772.011	802.128	840.389	909.593	1.563.957	1.205.761	1.305.094	848.324	869.315
LEZO	1.489.389	1.787.208	1.636.528	1.472.894	1.518.230	1.687.703	1.813.306	1.898.696	1.845.370	1.884.029
URNIETA	1.594.031	1.475.242	1.516.507	1.602.578	1.536.089	1.589.812	1.726.778	1.911.324	1.882.162	2.037.132
USURBIL	2.419.118	2.827.512	2.075.448	2.023.746	2.127.523	1.941.883	2.126.126	2.474.269	2.449.873	2.390.699
ASTIGARRAGA	1.441.040	1.993.128	1.446.596	1.877.507	1.949.117	1.949.117	2.116.475	2.033.180	1.880.995	2.130.307
URRETXAU	2.592.044	2.128.565	2.182.132	2.323.426	2.107.105	2.147.615	2.163.610	2.074.346	2.138.548	3.015.830
ARETXABALETA	2.602.685	2.696.735	2.519.147	2.209.482	2.170.151	2.579.846	2.581.120	2.685.594	2.675.126	2.900.609
LEGAZPI	2.516.746	2.740.309	2.390.029	2.464.295	2.507.043	2.539.388	2.614.818	2.649.357	2.771.067	3.007.800
ZUMARRAGA	2.892.483	3.032.388	2.918.875	2.802.380	2.537.138	2.651.469	2.640.475	2.774.236	2.828.237	3.178.071
ZUMAIA	3.656.278	3.750.615	3.893.800	4.425.518	4.587.463	4.577.801	2.986.650	3.403.614	3.460.402	3.470.757
OIARTZUN	2.542.996	2.768.951	2.605.909	2.487.436	2.237.206	2.246.267	2.447.184	2.397.797	2.518.101	3.143.883
ORDIZIA	2.606.356	2.759.542	2.732.651	2.697.903	2.839.055	2.829.719	2.827.654	2.933.412	2.443.384	1.905.821
ONATI	4.541.527	4.856.731	4.944.637	5.207.438	5.335.593	5.314.314	5.696.992	5.660.306	5.830.597	3.260.931
ELGOIBAR	4.786.026	4.829.161	4.969.403	5.026.883	5.198.407	5.141.192	4.314.575	4.617.533	4.873.074	5.360.222
AZKOITIA	5.741.799	5.877.738	5.414.615	5.202.482	5.646.508	4.728.937	2.353.922	2.360.487	2.441.853	2.389.459
BEASAIN	2.714.259	2.749.992	2.896.816	2.948.191	3.332.579	3.550.211	3.155.746	3.310.886	3.394.409	3.513.781
ANDOAIN	6.612.947	7.660.081	7.853.886	7.737.776	8.112.103	7.970.556	9.240.491	8.544.617	6.319.326	6.025.928
BERGARA	6.150.403	5.566.814	5.741.979	5.792.331	6.226.709	6.077.850	6.099.674	6.418.475	3.924.059	4.592.792
AZPEITIA	2.571.499	2.714.400	2.803.692	2.820.027	3.058.454	1.843.691	2.026.331	2.843.735	2.828.018	2.993.812
PASAI	5.907.300	5.923.689	6.077.168	6.155.336	5.610.355	4.640.169	4.854.618	4.756.198	5.014.483	5.272.458
HONDARRIBIA	3.019.663	3.204.923	2.955.219	3.142.013	3.164.862	3.037.951	3.518.991	3.366.331	3.958.725	4.153.704
LASARTE-ORIA	7.753.430	7.413.949	7.128.336	7.023.390	7.089.936	7.018.601	7.175.971	7.370.814	4.355.284	4.320.401
TOLOSA	8.923.226	8.810.588	8.556.518	7.180.724	7.211.715	7.329.349	7.661.013	7.866.773	8.016.761	6.091.627
HERNANI	6.664.008	8.077.751	7.739.689	7.906.465	7.996.438	8.117.420	8.348.051	8.922.056	9.930.328	9.763.848
ARRASATE	5.948.944	6.661.376	6.792.965	6.808.053	7.056.645	6.845.902	7.234.744	7.169.618	7.451.688	6.602.542
ZARAUTZ	6.992.785	6.881.707	7.138.477	7.752.487	8.282.927	8.574.230	9.738.062	9.863.824	9.015.714	8.917.342
EIBAR	4.145.608	4.401.262	4.198.869	4.523.764	4.442.986	4.665.243	5.130.176	5.535.978	5.895.370	6.035.673
ERRENTERIA	12.311.008	12.631.413	14.678.508	14.832.458	14.974.366	14.994.647	15.107.209	14.889.560	14.689.514	11.626.006
IRUN	11.783.646	12.318.244	10.773.414	10.913.316	10.377.419	11.105.483	11.322.926	11.699.256	12.640.487	13.872.899
DONOSTIA	57.738.839	64.302.876	63.							

Gastuen adierazleak

BESTEEI EMANDAKO DIRU LAGUNTZAK
SUBVENCIONES CONCEDIDAS

	2010	2011	2012	2013	2014	2015	2016	2017	2018	2019
OREXA	1.200	100	550	5.605	3.200	3.423	800	1.600	1.412	825
GAINTZA	4.529	4.068	4.089	4.098	4.027	5.369	5.456	5.311	5.231	5.362
BALIARRAIN	18.281	14.237	9.936	16.514	14.815	16.642	14.987	15.941	17.986	19.150
BEIZAMA	4.894	12.125	2.644	366	2.369	2.240	2.916	2.630	4.057	802
GAZTELU	0	0	0	160	0	0	820	820	842	836
ITSASO	0	0	0	0	0	0	0	15.735	14.955	15.669
ALTZAGA	1.410	852	1.066	1.242	1.710	1.953	2.173	1.554	1.561	2.083
ARAMA	15.577	10.643	3.304	13.418	4.678	5.981	3.993	6.095	8.178	10.958
ORENDAIN	25.718	8.924	27.265	26.426	38.887	51.301	46.082	22.207	21.017	24.833
LEINTZ-GATZAGA	8.453	9.876	10.861	4.365	11.619	8.488	15.925	15.379	12.014	10.817
BELAUNTA	4.578	4.185	2.803	2.916	780	5.304	1.940	4.748	3.692	4.167
MUTILOA	13.097	12.228	9.185	11.064	13.072	5.664	5.178	5.516	9.311	5.941
ELDUAIN	6.080	7.692	2.100	4.834	9.451	8.569	4.659	6.165	7.791	4.902
LARRAUL	197	709	1.068	1.324	1.653	600	817	3.229	2.324	1.594
ZERAIN	15.006	18.989	13.050	37.054	30.126	16.972	73.763	15.982	20.139	17.032
HERNIALDE	3.496	2.496	1.875	2.171	3.540	1.212	1.777	3.297	5.276	3.043
ALBIZTUR	1.422	63.490	50.746	9.820	8.996	7.796	4.386	850	0	0
ABALTZISKETA	25.052	21.674	14.270	10.891	13.533	10.690	12.424	12.581	12.799	15.877
ALKIZA	12.521	10.448	8.633	7.342	8.231	9.344	10.841	11.913	15.174	16.504
LEABURU	3.118	3.300	4.594	2.862	6.806	7.653	5.858	6.961	6.073	7.460
ALTZO	22.080	19.754	19.206	17.168	14.301	16.806	12.300	10.938	12.058	13.344
EZKIO	45.405	46.214	50.107	45.389	39.300	46.944	45.132	31.530	30.192	41.320
ADUNA	25.060	11.028	14.086	14.612	23.146	29.756	37.014	35.836	44.246	37.691
GABIRIA	35.069	40.072	36.951	38.320	36.437	41.902	41.313	33.644	31.438	37.467
IKAZTEGIETA	16.593	16.474	13.726	9.929	10.457	13.377	11.870	13.486	14.727	13.732
BIDANIA-GOIZATZ	35.187	32.200	24.210	26.398	28.814	20.920	19.985	20.066	20.294	20.738
ERREZIL	9.249	8.240	8.927	14.055	14.177	16.086	13.635	12.441	13.736	16.792
BERROBI	49.758	13.733	42.405	34.878	38.577	20.676	18.538	21.297	22.454	27.487
LIZARTZA	4.889	849	12.881	10.942	6.076	5.880	4.831	5.285	11.370	9.010
ITSASONDO	34.645	22.983	24.724	25.414	21.706	23.978	27.013	29.933	35.952	32.230
AIZARNAZABAL	57.686	53.306	55.270	72.482	74.983	73.494	76.703	86.026	75.396	83.952
AMEZKETA	63.138	69.249	69.610	59.951	75.269	61.418	28.203	50.572	44.303	48.406
OLABERRIA	90.398	85.809	81.571	97.697	88.602	91.337	85.575	73.289	64.038	70.088
BERASTEGI	34.235	50.690	13.706	16.427	31.223	32.099	30.179	31.488	31.659	24.203
ELGETA	21.120	22.492	18.126	17.233	26.159	17.442	16.657	14.171	16.634	14.878
ORMAIZTEGI	108.052	109.490	108.441	102.115	106.338	102.312	95.065	102.189	91.140	90.973
LEGORRETA	128.482	96.454	162.894	100.104	116.095	115.740	94.471	132.842	141.414	135.320
SEGURA	76.292	69.263	65.912	89.903	94.693	113.428	104.346	108.378	142.561	117.550
ZEGAMA	331.310	348.300	380.628	332.398	349.722	115.901	129.598	122.767	132.474	125.218
ASTEASU	106.842	52.837	51.177	61.709	63.042	60.308	61.130	73.780	73.031	71.704
ZALDIBIA	95.026	73.573	71.128	83.800	89.795	74.164	77.914	88.339	85.291	69.391
ATAUN	121.443	98.244	87.207	80.747	111.015	116.789	91.855	138.064	133.983	127.685
ALEGIA	84.023	38.930	44.552	63.067	66.482	69.404	74.864	78.697	79.314	82.953
IRURA	46.402	38.005	35.691	47.554	53.026	74.627	71.986	76.558	59.434	93.469
MENDARO	68.606	51.462	48.707	47.570	54.017	57.889	58.403	63.493	68.695	82.381
AIA	98.415	87.289	119.797	107.178	123.482	279.905	162.402	168.203	222.116	193.871
ANOETA	199.219	224.004	233.314	136.234	260.774	134.787	110.769	351.697	257.356	240.020
ANTZUOLA	43.045	40.003	38.896	42.220	49.429	113.909	140.026	104.817	85.023	92.246
IDIAZABAL	150.524	151.054	132.178	141.100	181.564	243.140	299.149	196.775	264.977	221.881
GETARIA	283.848	323.199	312.744	313.762	301.938	277.890	331.226	301.056	297.139	300.182
ZIZURKIL	243.244	226.350	188.612	186.822	181.767	194.564	162.401	183.701	185.846	165.117
ZESTOIA	266.772	250.081	238.238	217.905	252.176	318.153	332.873	701.262	781.145	817.648
SORALUZE	310.140	220.365	224.486	240.042	269.318	275.383	312.273	322.792	348.314	358.179
ESKORIATZA	394.432	344.230	367.015	392.170	208.609	204.475	226.481	205.776	223.222	254.610
IBARRA	242.229	200.869	141.884	148.954	155.168	225.244	270.566	318.292	347.342	403.753
MUTRIKU	331.343	231.317	209.894	244.291	266.153	288.165	224.100	252.687	255.969	314.213
DEBA	247.692	151.166	178.983	167.172	190.656	191.376	249.509	234.193	243.409	252.554
LAZKAO	314.722	326.142	339.298	400.294	403.854	444.950	485.982	493.672	487.634	485.055
VILLABONA	840.633	434.902	429.216	396.003	407.557	527.690	597.507	597.188	660.608	611.756
ORIO	573.117	673.194	609.287	697.543	718.442	722.969	759.197	757.995	809.333	803.512
LEZO	452.095	417.569	407.947	386.062	443.808	638.217	717.180	744.756	870.613	829.563
URNIETA	366.924	368.543	353.423	368.848	373.479	397.605	397.209	357.436	378.919	419.290
URSURBIL	509.515	520.700	514.558	545.191	548.710	591.642	546.524	553.633	593.111	577.651
ASTIGARRAGA	506.389	520.316	572.800	538.613	607.591	648.501	598.066	845.713	699.590	963.870
URRETXU	571.011	496.662	352.667	362.931	457.236	449.879	473.875	457.638	511.989	453.379
ARETXABALET	566.857	522.566	403.157	391.213	588.112	443.254	419.382	434.891	455.457	432.384
LEGAZPI	508.473	443.332	406.283	528.856	570.161	319.259	340.887	380.378	323.704	510.712
ZUMARRAGA	828.881	762.659	696.405	645.803	755.342	741.435	785.388	898.663	891.825	971.449
ZUMAIA	959.493	866.526	788.157	740.401	752.583	724.579	663.223	651.609	739.237	784.489
OIARTZUN	2.443.146	2.265.009	2.104.589	2.314.413	2.252.096	2.278.486	2.253.216	2.344.376	2.367.439	2.409.088
ORDIZIA	1.336.162	1.777.894	1.313.685	1.287.902	1.321.576	1.339.454	1.393.194	1.387.493	928.978	896.737
ONATI	1.366.420	1.313.270	1.410.572	1.504.528	1.620.453	1.959.989	2.050.236	2.086.193	2.191.081	1.991.976
ELGOIBAR	1.313.095	1.221.234	1.166.806	1.215.122	1.264.038	1.217.729	1.311.025	1.335.403	1.490.294	1.644.865
AZKOITIA	940.148	931.199	874.915	976.487	1.033.226	1.135.932	1.124.938	1.151.571	1.208.604	1.206.534
BEASAIN	1.130.200	1.092.829	1.035.026	1.236.406	1.301.091	1.397.248	1.352.460	1.368.623	1.363.060	1.269.499
ANDOAIN	872.962	833.692	805.601	991.968	814.457	1.015.243	1.065.654	1.288.026	1.829.440	1.514.392
BERGARA	1.227.604	1.367.279	1.137.921	1.034.184	1.177.736	1.226.144	1.228.461	1.204.957	1.424.353	1.392.769
AZPEITIA	1.199.916	1.086.652	1.093.473	1.427.921	1.454.646	1.637.119	1.713.442	1.795.826	1.788.164	2.126.063
PASAIA	1.022.235	1.559.269	1.248.620	1.539.224	1.857.996	1.822.898	1.904.629	1.889.396	1.910.802	1.936.823
HONDARRIBIA	1.275.303	1.201.947	1.481.013	983.963	1.400.145	1.277.915	1.163.480	1.953.670	1.851.838	2.045.068
LASARTE-ORIA	868.839	565.742	550.544	657.844	794.464	762.701	852.818	889.170	836.156	897.469
TOLOSA	1.424.038	1.368.043	1.219.566	1.491.600	1.402.677	1.768.104	1.569.379	1.695.102	1.471.272	1.920.488
HERNANI	1.155.277	1.025.044	966.393	1.387.048	1.485.600	1.507.736	1.656.293	1.621.629	1.638.004	1.661.386
ARRASATE	2.144.549	1.951.745	1.901.344	1.835.259	1.872.313	1.973.632	1.907.666	2.041.515	2.141.410	2.023.923
ZARAUTZ	1.876.566	1.487.604	1.392.454	1.514.015	1.604.515	1.819.895	1.944.257	1.993.165	1.986.623	2.314.254
EIBAR	1.800.262	1.795.198	1.627.677	1.690.131	1.805.305	1.867.418	2.231.300	2.419.206	2.485.169	2.733.110
ERRENTERIA	2.181.889	1.980.401	2.111.473	2.259.793	2.587.100	2.707.465	2.994.007	2.976.593	3.148.656	3.432.401
IRUN	2.621.528	2.504.477	1.741.893	2.661.914	3.142.821	3.396.052	3.448.264	4.106.359	3.946.104	4.220.346
DONOSTIA	13.292.564	14.380.169	11.921.428	11.220.548	11.630.099	11.732.940	12.572.105	11.858.094	12.222.897	13.767.479
GIPUZKOA	53.177.330	52.187.423	47.073.911	49.242.211	52.701.154	54.822.953	56.886.391	59.534.814	60.809.889	64.517.885
0-1000	653.785	625.948	621.711	629.706	649.287	631.777	636.904	582.856	590.037	620.109
1.000-5.000	3.453.701	3.117.184	3.085.331	2.969.013	3.145.833	3.217.554	3.254.633	3.885.138	4.068.111	4.083.232
5.000-10.000	11.356.452	10.778.496								

Gastuen adierazleak

FUNTZIONAMENDU GASTUAK
GASTOS DE FUNCIONAMIENTO

	2010	2011	2012	2013	2014	2015	2016	2017	2018	2019
OREXA	172.893	213.945	185.309	183.325	225.531	185.273	177.557	165.703	281.631	173.780
GAINTZA	170.874	170.109	154.698	171.147	198.058	177.057	171.569	211.339	208.151	214.725
BALIARRAIN	146.226	167.078	138.859	135.772	162.498	143.036	132.132	136.283	133.814	136.503
BEIZAMA	283.474	248.319	243.644	228.973	251.781	196.857	183.386	185.013	196.465	197.407
GAZTELU	192.412	212.902	214.186	187.517	181.159	189.304	186.666	235.176	204.855	218.917
ITSASO	0	0	0	0	0	0	0	151.625	189.747	196.866
ALTZAGA	196.841	221.624	183.155	163.536	192.521	178.930	198.481	196.187	175.195	179.620
ARAMA	274.613	253.480	283.760	264.998	276.325	306.847	281.502	267.420	284.564	284.553
ORENDAIN	207.961	282.119	270.576	229.396	245.815	194.825	194.902	226.066	229.249	218.964
LEINTZ-GATZAGA	328.237	328.382	345.255	328.771	394.472	412.255	365.693	375.129	392.079	415.910
BELAUNTA	284.940	285.542	270.117	270.575	274.887	267.718	277.764	318.800	324.158	358.583
MUTILOA	316.656	276.887	254.008	281.899	263.751	273.061	254.019	278.542	293.177	310.855
ELDUAIN	269.038	282.043	247.838	240.338	207.823	212.341	221.676	240.635	234.794	256.472
LARRAUL	264.793	255.918	248.358	239.328	239.951	229.680	268.198	255.116	321.934	289.017
ZERAIN	287.182	281.207	258.316	290.919	267.376	284.822	260.647	301.188	261.204	309.800
HERNIALDE	329.005	305.544	248.457	226.331	223.770	236.564	265.610	258.816	288.906	297.039
ALBITZUR	336.291	327.622	302.725	320.738	317.445	336.577	346.321	372.647	337.668	359.829
ABALTZISKETA	299.723	266.926	321.688	277.586	291.128	266.439	265.415	272.531	277.443	280.431
ALKIZA	311.433	300.031	287.851	318.669	347.390	343.513	364.060	342.693	446.986	417.522
LEABURU	297.599	347.738	334.946	326.044	305.064	341.228	325.601	334.007	348.224	366.412
ALTZO	398.125	404.329	405.559	391.676	429.774	441.202	431.001	463.278	494.313	517.514
EZKIO	714.722	682.298	592.968	640.472	706.267	685.076	723.440	791.911	684.729	631.755
ADUNA	617.252	659.646	591.436	591.683	635.183	648.095	630.007	745.489	762.733	783.651
GABIRIA	498.783	395.188	345.920	407.658	427.236	428.371	418.729	438.054	407.779	502.755
IKAZTEGIETA	421.857	414.031	425.520	418.184	442.806	457.969	462.062	454.662	467.803	499.587
BIDANIA-GOIZATZ	538.263	537.143	483.665	435.110	414.267	416.077	442.038	467.181	469.504	511.596
ERREZIL	571.727	540.247	477.633	463.052	377.624	361.620	377.859	407.785	445.938	477.021
BERROBI	566.128	428.705	453.378	431.497	423.558	393.513	400.478	447.104	412.768	423.908
LIZARTZA	571.591	574.824	586.702	594.473	580.657	553.882	532.075	552.220	553.874	681.054
ITSASONDO	577.424	521.050	520.323	547.592	560.894	548.852	571.151	568.544	619.138	640.997
AIZARNAZABAL	789.944	759.246	822.600	773.229	824.080	799.287	741.642	763.343	763.563	835.022
AMEZKETA	615.699	675.641	724.625	730.389	714.618	667.117	665.378	700.511	809.214	840.935
OLABERRIA	1.232.666	1.334.820	1.287.241	1.720.965	1.909.209	1.571.818	1.506.695	1.555.281	1.546.181	1.654.822
BERASTEGI	883.810	880.847	827.936	759.009	687.591	742.160	768.936	695.697	742.347	794.691
ELGETA	1.407.434	1.231.441	1.195.856	1.170.414	1.129.803	1.219.172	1.320.642	1.291.976	1.378.232	1.400.470
ORMAZTEGI	898.210	869.470	897.341	882.260	927.482	954.570	945.621	986.299	1.013.436	1.067.793
LEGORRETA	1.107.596	1.084.921	1.134.087	1.136.951	1.193.793	1.317.580	1.494.236	1.399.562	1.302.374	1.350.634
SEGURA	1.092.077	978.735	908.775	963.849	988.878	1.115.017	1.109.328	1.111.587	1.111.194	1.225.940
ZEGAMA	1.106.764	1.099.812	1.027.234	1.189.402	1.228.462	1.510.768	1.587.599	1.648.819	1.619.704	1.717.443
ASTEASU	1.480.410	1.480.471	1.375.308	1.439.577	1.462.490	1.508.477	1.500.383	1.685.593	1.713.254	1.750.570
ZALDIBIA	1.118.072	1.166.655	1.211.230	1.181.306	1.286.125	1.350.076	1.405.558	1.433.142	1.420.170	1.520.384
ATAUN	1.079.015	1.015.144	974.985	1.075.034	1.125.303	1.134.007	1.090.972	1.229.944	1.435.359	1.257.532
ALEGIA	1.434.287	1.567.459	1.326.875	1.310.495	1.423.466	1.536.786	1.556.094	1.511.689	1.611.388	1.667.724
IRURA	1.623.105	1.637.836	1.380.748	1.427.926	1.587.164	1.665.167	1.637.719	1.657.215	1.639.878	1.741.810
MENDARO	1.476.303	1.555.258	1.522.173	1.597.457	1.550.052	1.560.310	1.575.456	1.713.963	1.793.370	1.772.560
AIA	1.693.653	1.618.423	1.476.994	1.511.640	1.567.286	1.485.072	1.561.888	1.524.652	1.462.299	1.547.674
ANOETA	1.383.436	1.310.499	1.269.330	1.293.460	1.448.825	1.532.604	1.439.936	1.463.104	1.480.218	1.707.809
ANTZUOLA	1.787.617	1.792.185	1.833.554	1.995.687	2.050.866	1.997.704	1.911.495	1.993.544	2.088.587	2.042.406
IDIAZABAL	2.225.669	2.431.950	2.542.570	2.368.296	2.444.994	2.196.051	2.517.047	2.609.221	2.866.040	3.145.288
GETARIA	2.357.121	2.570.414	2.109.677	2.191.640	2.457.127	2.612.716	2.608.278	2.738.293	2.568.579	2.644.175
ZIZURKIL	2.186.633	2.248.475	2.083.707	2.000.837	2.152.639	2.161.554	2.278.819	2.270.409	2.415.211	2.340.659
ZESTEOA	3.275.970	3.420.955	3.219.421	3.438.368	3.562.999	3.627.201	3.791.651	3.530.180	3.625.786	3.616.583
SORALUZE	3.374.633	2.918.247	2.757.590	3.072.001	3.127.364	3.101.048	3.189.462	3.315.567	3.395.216	3.504.697
ESKORIATZA	3.893.829	3.948.871	3.919.910	4.067.969	4.373.329	4.486.260	4.516.797	4.383.518	4.511.799	4.737.078
IBARRA	3.618.822	3.627.866	3.163.712	3.600.757	3.877.370	3.385.376	3.576.743	3.552.832	3.801.592	3.835.520
MUTRIKUI	4.117.788	3.779.012	3.556.659	3.776.208	4.018.620	4.258.986	4.467.035	4.704.627	4.792.986	4.962.490
DEBA	6.212.135	6.088.489	5.802.894	6.043.824	6.364.985	6.272.316	6.485.526	6.686.581	7.067.131	7.446.199
LAZKAO	4.140.849	4.218.404	3.968.818	4.018.648	4.115.989	4.430.506	4.952.053	5.049.412	5.276.846	5.760.699
VILLABONA	4.596.789	5.102.658	5.046.711	5.417.646	5.887.424	5.457.297	4.304.606	4.400.317	4.547.061	4.882.580
ORIO	5.025.008	5.097.954	5.001.508	5.239.629	5.152.704	5.839.843	5.607.949	5.791.619	5.357.361	5.702.734
LEZO	5.987.553	6.059.752	5.533.329	5.331.579	5.700.114	5.571.536	5.736.357	6.095.752	5.991.930	6.306.336
URNIETA	6.490.410	6.118.578	5.897.964	6.388.611	6.413.584	6.686.342	6.660.893	7.001.511	7.424.646	7.718.199
USURBIL	8.669.955	8.726.425	7.495.597	7.686.831	7.922.002	7.779.257	8.090.734	8.333.985	8.342.398	8.328.864
ASTIGARRAGA	4.631.220	5.037.212	4.417.914	4.822.159	4.883.352	4.959.775	5.478.945	5.878.290	5.574.813	6.252.494
URRETXAU	6.398.654	6.452.686	6.252.043	6.847.223	6.861.552	6.802.304	6.553.338	6.458.701	6.617.038	7.159.418
ARETXABALETA	6.170.014	6.170.413	5.795.013	5.617.140	5.665.783	6.815.835	6.859.105	7.224.482	7.085.473	7.733.685
LEGAZPI	7.807.583	8.301.197	7.692.645	8.030.424	8.245.588	8.245.588	8.056.638	8.160.761	8.576.458	9.071.658
ZUMARRAGA	9.107.116	9.575.357	8.989.624	8.483.177	8.804.194	9.233.523	9.438.147	9.212.139	9.338.072	9.974.277
ZUMAIA	10.670.927	10.025.307	9.906.399	10.955.060	11.253.721	11.507.914	9.887.784	10.279.451	10.233.030	10.431.127
OIARTZUN	9.951.317	10.188.753	9.056.225	9.434.879	9.095.653	9.467.850	10.161.645	10.363.511	10.534.664	11.631.886
ORDIZIA	10.579.645	10.409.229	10.318.847	9.809.465	11.204.015	10.332.632	11.261.679	11.543.573	10.416.897	9.789.180
ONATI	12.396.822	12.414.121	12.919.354	13.184.004	13.397.759	13.802.387	14.345.193	14.503.058	14.819.295	12.381.912
ELGOIBAR	11.435.684	11.592.966	11.385.025	11.739.845	11.843.478	12.088.480	11.164.475	11.355.714	11.865.680	12.788.006
AZKOITIA	11.451.025	11.281.340	10.640.413	10.776.050	11.311.223	11.581.113	9.268.759	10.055.541	10.704.076	10.643.808
BEASAIN	9.744.953	9.691.888	9.372.419	9.643.451	10.526.226	11.436.099	11.338.980	11.534.320	11.550.498	11.647.945
ANDOAIN	18.972.607	19.011.089	18.754.538	18.382.184	18.764.415	18.921.063	20.644.846	19.828.506	17.170.043	17.539.665
BERGARA	18.563.919	18.036.078	17.607.893	17.558.623	18.637.914	19.139.350	19.014.602	19.488.500	15.591.658	16.911.863
AZPEITIA	13.759.316	13.625.358	11.648.779	12.019.109	12.396.447	12.959.091	12.791.492	14.400.332	14.410.051	14.537.590
PASAI	16.899.825	17.049.622	16.389.325	17.104.597	17.223.691	17.631.341	17.716.472	18.093.052	18.407.882	19.415.854
HONDARRIBIA	13.340.472	12.892.830	11.969.200	12.588.978	13.219.588	12.972.223	12.976.004	13.643.625	14.789.377	14.860.180
LASARTE-ORIA	18.767.529	17.815.720	17.511.988	17.559.317	18.172.160	17.754.307	18.501.594	18.836.929	16.215.466	16.547.528
TOLOSA	22.825.467	22.966.686	21.615.806	22.283.052	22.612.510	22.673.618	23.271.134	22.813.766	23.818.837	21.404.737
HERNANI	24.784.995	25.053.206	23.571.258	24.646.486	24.995.924	25.538.212	25.			

Inbertsioen adierazleak

INBERTSIO GARBIAK, LOTUTAKO FINANTZAKETA GABEAK
INVERSIONES NETAS SIN FINANCIACION AFECTADA

	2010	2011	2012	2013	2014	2015	2016	2017	2018	2019
OREXA	53.976	34.021	0	0	54.592	16.607	45.592	175.034	13.521	69.009
GAINTZA	40.162	-14.978	-103.980	60.406	-6.609	10.648	20.529	1.014	24.627	19.131
BALIARRAIN	-673.593	702.069	84.458	18.989	8.600	55.052	25.188	71.843	61.640	24.466
BEIZAMA	81.684	27.309	34.546	16.083	52.799	50.469	51.567	18.463	58.246	39.957
GAZTELU	-81.743	41.790	-54.593	-15.166	11.655	8.362	6.255	0	6.942	2.825
ITSASO	0	0	0	0	0	0	0	-100.109	54.793	6.863
ALTZAGA	56.716	-51.297	81.746	348	18.770	69.733	54.694	-13.345	261.753	-398
ARAMA	-112.772	491.273	-4.674	223.894	150.227	79.521	54.671	59.618	215.397	33.193
ORENDAIN	145.041	128.839	-151.266	16.421	57.683	24.281	18.995	14.837	25.780	35.480
LEINTZ-GATZAGA	113.225	-1.404	31.135	40.039	45.262	116.764	75.696	-15.005	131.753	45.350
BELAUNTA	109.293	14.231	13.216	49.102	54.393	65.813	76.687	51.616	47.822	217.260
MUTILOA	907.929	170.906	174.339	75.921	144.256	521.874	96.829	97.485	218.856	16.549
ELDUAIN	39.014	12.623	10.168	-3.101	43.086	46.238	98.944	59.100	67.002	36.738
LARRAUL	49.439	40.824	-62	17.518	24.324	31.489	37.550	12.561	24.028	85.217
ZERAIN	49.046	-99.324	231.050	63.662	42.083	78.894	38.347	86.467	27.384	-30.311
HERNIALDE	192.609	42.894	11.771	18.943	26.231	59.806	84.071	108.062	-85.280	-57.926
ALBIZTUR	138.051	22.794	12.021	62.571	131.628	251.456	55.082	63.571	104.812	125.930
ABALTZISKETA	199.077	36.327	-63.376	236.613	-2.448	60.115	53.918	27.186	248.637	-19.692
ALKIZA	180.071	13.256	19.093	7.676	-12.076	81.759	49.958	3.695	68.347	-10.058
LEABURU	147.086	10.883	2.508	26.844	52.975	101.227	107.214	45.792	248.342	29.212
ALTZO	70.222	70.563	84.020	147.506	112.916	159.563	107.251	260.594	161.054	92.252
EZKIO	93.542	-380.373	99.811	145.510	332.459	762.444	487.369	86.874	67.271	-68.447
ADUNA	359.354	79.177	70.778	357.444	135.395	295.928	270.328	-156.665	267.152	325.179
GABIRIA	64.581	107.271	21.915	53.046	47.810	68.662	52.454	-116.563	-32.886	-87.986
IKAZTEGIETA	485.617	-110.056	-9.896	48.099	12.906	-2.895	10.111	56.298	68.833	7.259
BIDANIA-GOIZATZ	44.619	6.348	45.317	42.444	121.552	194.995	154.928	87.273	65.960	121.300
ERREZIL	326.598	75.233	87.530	107.049	23.246	78.915	131.815	155.472	170.053	178.550
BERROBI	165.514	33.044	4.663	77.549	147.022	58.068	134.788	42.227	66.071	-8.681
LIZARTZA	-124.268	3.319	-46.641	0	70.270	8.829	7.406	0	72.076	53.926
ITSASONDO	438.915	35.126	256.283	44.222	33.058	81.294	77.827	78.212	277.710	-8.301
AIZARNAZABAL	30.322	187.413	279.020	119.593	223.558	292.424	386.107	174.679	93.902	57.288
AMEZKETA	190.722	236.860	22.193	224.688	185.466	122.857	360.099	395.816	441.783	132.042
OLABERRIA	256.210	419.714	287.593	507.786	410.246	-652.324	1.626.441	1.149.112	866.160	1.791.917
BERASTEGI	213.044	983.141	115.347	74.685	181.702	736.301	282.789	740.708	387.444	267.064
ELGETA	79.003	386.582	20.418	379.340	111.710	29.242	65.146	73.900	179.081	298.156
ORMAIZTEGI	186.509	140.554	68.605	59.135	43.010	376.408	62.548	62.525	891.722	207.299
LEGORRETA	82.841	118.101	11.577	7.469	63.105	732.235	243.306	126.960	494.426	448.354
SEGURA	746.839	121.647	114.050	65.492	120.562	76.362	49.534	89.722	41.015	785.620
ZEGAMA	1.110.955	696.533	-92.961	124.799	132.146	181.901	-46.280	161.614	226.303	464.620
ASTEASU	1.513.689	945.852	258.609	142.020	189.957	443.674	91.089	83.611	-199.459	727.872
ZALDIBIA	-10.627	363.909	261.298	90.363	127.080	8.206	237.487	144.575	494.227	420.002
ATAUN	827.843	432.085	134.098	605.816	270.947	184.571	142.691	266.751	-55.630	183.746
ALEGIA	286.899	109.950	27.730	152.938	177.418	280.159	87.962	622.618	608.344	110.442
IRURA	264.178	253.513	-28.532	341.745	221.669	273.630	257.630	154.385	538.059	191.606
MENDARO	106.559	192.847	383.049	138.237	248.914	190.887	238.071	229.781	474.346	621.715
AIA	362.322	366.125	269.483	321.121	5.597	927.240	1.412.634	155.867	606.973	247.649
ANOETA	159.452	-152.451	-271.205	-52.386	333.790	-21.294	56.158	385.061	156.751	164.029
ANTZUOLA	900.092	197.204	75.508	139.754	345.557	-23.132	415.042	88.695	409.021	388.919
IDIAZABAL	1.427.944	1.431.270	90.224	210.267	366.852	513.114	327.870	489.815	159.942	39.324
GETARIA	-953.509	798.295	-87.479	404.349	-97.410	448.746	327.345	438.678	506.472	45.284
ZIZURKIL	-449.060	-769.706	-31.235	-38.477	103.835	379.826	381.706	328.274	315.827	599.765
ZESTOIA	552.312	501.931	313.518	395.227	639.594	746.114	553.372	601.398	1.341.114	1.286.923
SORALUZE	1.219.336	351.774	74.855	28.373	626.409	846.324	16.002	196.537	365.125	724.283
ESKORIATZA	-55.028	1.087.721	329.285	938.279	999.926	616.678	458.795	753.016	557.842	921.667
IBARRA	-288.769	1.137.570	1.956.618	115.210	355.321	673.353	449.864	514.826	478.291	392.194
MUTRIKU	-173.503	99.676	88.269	248.145	-200.309	829.400	275.258	350.498	474.062	260.381
DEBA	312.005	1.974.432	54.995	-105.842	366.760	1.001.199	120.893	432.340	-1.951.930	1.863.435
LAZKAO	-67.347	654.385	403.017	894.486	2.085.562	504.066	76.779	913.231	-2.439.232	992.393
VILLABONA	1.319.719	441.540	235.780	768.013	899.017	94.716	1.258.640	556.244	555.242	1.279.859
ORIO	-120.626	180.253	1.943.444	1.156.511	-55.665	716.283	453.869	765.705	1.092.930	-1.553.960
LEZO	420.708	252.095	546.764	129.143	562.249	622.692	518.308	1.214.083	1.001.290	1.137.280
URNIETA	571.183	1.294.262	281.275	734.822	857.215	1.003.934	493.397	1.499.832	1.499.832	1.787.347
USURBIL	396.583	1.044.459	517.272	399.871	543.997	794.158	740.221	597.916	410.382	1.881.363
ASTIGARRAGA	-540.911	-950.491	417.880	746.990	773.464	1.558.764	-310.075	-519.648	-2.195.911	2.392.274
URRETXA	926.774	843.159	83.846	70.087	115.218	271.894	94.383	803.649	476.364	986.966
ARETXABALETA	3.103.354	6.542.947	3.765.340	488.767	890.031	951.096	985.952	729.559	448.239	909.821
LEGAZPI	1.049.068	1.211.433	-185.633	537.079	1.353.990	1.741.159	984.474	2.191.366	1.697.199	1.534.967
ZUMARRAGA	2.869.901	2.073.671	2.505.789	1.978.315	1.492.517	2.369.004	809.891	1.275.011	1.144.696	1.519.348
ZUMAIA	2.113.400	2.789.170	874.068	2.185.538	1.091.148	713.467	860.781	261.416	1.793.627	1.735.254
OIARTZUN	552.123	1.806.400	1.084.383	-10.045	628.411	1.244.791	1.485.583	2.023.127	2.872.256	1.939.088
ORDIZIA	1.046.611	1.033.264	1.024.556	1.292.089	731.546	664.619	888.118	209.423	1.056.706	1.933.290
ONATI	2.746.986	172.537	2.067.714	1.093.386	3.446.138	2.290.340	2.213.821	3.243.889	1.263.066	4.072.465
ELGOIBAR	2.135.232	1.361.280	351.433	348.173	354.268	1.790.947	918.486	360.768	3.043.207	3.985.137
AZKOITIA	-2.648.962	1.926.365	770.247	400.410	1.077.988	1.896.155	-593.842	1.835.850	1.397.268	2.495.731
BEASAIN	1.627.620	1.635.105	2.925.017	2.302.174	2.715.842	2.115.251	1.983.873	2.139.345	1.928.363	3.079.251
ANDOAIN	444.201	897.825	1.043.016	458.197	148.831	-327.322	2.807.154	1.123.144	1.995.071	1.819.400
BERGARA	1.647.417	1.160.525	1.081.831	1.205.785	2.366.282	2.685.780	2.633.255	2.698.235	3.828.036	2.303.020
AZPEITIA	2.145.807	3.963.640	1.686.772	2.268.218	1.497.328	33.193	1.968.403	6.476.241	4.529.030	2.929.062
PASAIA	453.880	482.518	950.394	623.429	-700.259	569.294	-82.922	641.385	-96.700	738.996
HONDARRIBIA	7.115.326	5.422.604	6.792.675	4.914.433	3.118.739	1.326.052	2.965.970	1.701.751	1.987.844	3.152.259
LASARTE-ORIA	-751.925	3.127.082	458.729	1.185.840	744.121	725.404	1.168.339	936.276	1.006.641	9.413.183
TOLOSA	3.808.656	6.445.820	2.270.071	465.400	2.698.819	3.330.141	3.515.448	3.076.274	2.094.943	3.044.382
HERNANI	3.384.230	1.515.241	488.903	1.037.342	1.121.894	2.679.810	971.711	3.669.753	2.165.794	3.039.612
ARRASATE	1.671.937	4.925.129	3.464.088	3.201.290	2.025.383	5.156.748	1.988.793	4.055.087	4.375.223	5.772.369
ZARAUTZ	4.193.735	2.402.987	1.022.808	2.144.603	2.873.823	1.773.084	1.396.947	2.355.033	5.086.235	6.633.834
EIBAR	4.433.514	6.260.219	3.903.399	2.659.184	4.030.947	2.156.647	1.525.537	4.165.813	4.028.973	9.573.181
ERRENTERIA	3.570.176	699.223	2.093.468	1.872.404	3.151.265	4.653.021	2.509.891	2.526.174	7.558.136	4.760.759
IRUN	1.706.061	13.656.880	3.274.545	-281.050	10.863.517	11.750.773	7.770.143	6.744.763	11.847.246	6.165.237
DONOSTIA	-13.243.814	37.459.052	15.460.466	18.871.215	19.999.052	6.290.475	28.598.218	20.780.474	-20.657.007	21.255.659
GIPUZKOA	50.538.204	126.885.809	69.270.167	63.719.854	81.216.595	77.796.474	84.965.168	9		

Inbertsioen adierazleak

INBERTSIO GARBIAK, GUZTIRA
INVERSIONES NETAS TOTALES

	2010	2011	2012	2013	2014	2015	2016	2017	2018	2019
OREXA	67.057	36.924	0	0	102.550	135.096	52.092	346.726	13.521	126.748
GAINTZA	76.291	9.540	104.110	252.955	59.186	29.549	63.798	1.014	24.627	19.131
BALIARRAIN	81.491	1.261.599	96.886	152.341	112.846	113.183	90.748	151.851	112.926	53.349
BEIZAMA	233.988	333.664	55.064	59.717	78.273	75.409	87.560	23.273	97.843	64.533
GAZTELU	55.826	41.790	-10.872	91.460	55.409	37.812	41.255	0	40.835	32.314
ITSASO	0	0	0	0	0	0	0	100.371	229.936	236.815
ALTZAGA	71.142	17.582	90.949	348	111.162	161.918	117.207	1.187	376.297	77.925
ARAMA	21.502	673.103	43.838	356.079	269.731	138.556	124.503	105.478	235.911	62.738
ORENDAIN	388.448	191.179	329.768	154.620	143.146	111.266	103.047	93.241	40.393	76.981
LEINTZ-GATZAGA	292.428	604.461	66.726	50.055	140.218	244.376	254.967	97.165	222.504	165.468
BELAUNTA	504.930	231.426	109.131	143.698	132.056	182.039	130.819	88.722	87.566	384.511
MUTILOA	1.076.828	529.194	399.264	117.741	717.155	599.232	128.740	197.564	379.825	136.337
ELDUAIN	77.405	18.023	10.168	4.486	103.152	55.183	98.944	59.100	67.002	36.738
LARRAUL	361.228	64.785	33.592	51.464	121.019	38.896	104.777	16.495	133.914	94.193
ZERAIN	886.466	1.195.892	1.093.332	561.721	171.843	207.408	135.254	155.637	104.884	136.853
HERNIALDE	528.251	44.194	11.771	18.943	63.646	77.601	100.938	108.062	2.627	50.698
ALBIZTUR	238.420	24.294	12.021	62.571	241.463	267.733	83.547	115.344	104.812	125.930
ABALTZISKETA	455.907	470.979	87.319	328.515	60.664	124.978	166.858	64.710	318.949	133.831
ALKIZA	230.550	67.221	170.066	90.574	285.496	264.605	227.748	150.164	178.098	64.147
LEABURU	277.445	362.110	44.240	79.677	108.267	135.273	158.982	48.647	490.070	64.917
ALTZO	386.118	259.585	100.389	765.094	163.611	184.054	164.961	483.032	540.692	729.230
EZKIO	220.710	-116.301	167.938	220.883	441.904	1.151.208	921.181	148.771	215.255	254.298
ADUNA	582.024	104.236	128.249	428.317	209.346	391.504	296.281	-145.276	285.730	694.689
GABIRIA	243.552	137.616	41.903	129.774	125.685	149.401	111.522	-56.700	103.389	65.905
IKAZTEGIETA	546.524	609.310	23.086	92.328	43.338	15.003	24.844	94.596	106.451	8.246
BIDANIA-GOIZATZ	285.583	411.023	285.423	151.962	227.796	258.824	224.405	116.727	153.443	135.640
ERREZIL	511.959	112.073	205.873	107.049	163.993	111.003	216.316	326.647	302.019	253.304
BERROBI	360.916	38.967	75.801	152.150	223.311	89.565	254.850	193.076	95.620	17.276
LIZARTZA	56.684	3.319	-46.641	0	78.495	47.819	64.394	0	89.107	53.926
ITSASONDO	589.124	177.506	445.163	247.637	170.195	208.630	152.256	128.373	508.675	208.856
AIZARNAZABAL	142.161	223.966	391.283	172.994	341.792	400.021	465.906	243.063	138.523	165.452
AMEZKETA	609.250	581.158	59.786	249.235	334.542	179.605	377.035	620.708	641.318	175.942
OLABERRIA	413.567	581.160	388.875	580.935	513.773	768.685	1.793.772	1.187.192	1.007.927	1.853.643
BERASTEGI	498.002	1.047.367	221.504	74.685	181.979	755.051	301.539	759.458	406.194	267.064
ELGETA	575.373	669.827	575.546	518.819	207.974	132.510	152.144	133.452	228.736	322.583
ORMAIZTEGI	549.799	316.179	97.798	82.744	124.179	424.916	343.038	387.535	1.359.107	339.404
LEGORRETA	259.381	224.067	58.675	37.438	266.079	788.529	273.040	189.323	517.863	464.834
SEGURA	1.057.641	1.251.168	434.472	193.440	343.199	162.684	122.182	166.288	257.396	1.026.710
ZEGAMA	2.047.262	1.095.603	97.470	376.811	357.482	318.397	230.870	415.586	300.400	634.370
ASTEASU	2.709.433	1.403.413	301.660	215.079	375.629	638.917	249.345	116.395	111.236	972.285
ZALDIBIA	163.478	412.488	351.514	227.067	196.428	523.477	237.487	144.575	494.227	420.002
ATAUN	4.013.302	1.264.855	272.921	667.266	211.787	188.091	147.336	268.271	-55.630	267.872
ALEGIA	471.757	109.950	27.730	211.199	334.598	375.667	139.005	752.682	715.255	184.552
IRURA	464.166	571.427	48.666	413.411	365.809	334.037	280.258	257.639	571.357	277.702
MENDARO	311.132	257.366	725.802	180.495	491.668	250.036	372.276	324.626	816.665	663.314
AIA	771.929	529.459	527.342	559.168	131.725	1.574.058	1.827.838	480.063	967.062	449.789
ANOETA	346.876	-91.986	-220.093	-7.510	551.074	107.126	56.158	404.210	175.900	208.958
ANTZUOLA	1.373.778	373.909	151.121	243.631	455.012	188.734	498.028	128.502	615.184	635.395
IDIAZABAL	1.921.233	1.483.481	92.282	344.376	366.852	523.164	465.776	633.157	159.942	39.324
GETARIA	-216.665	1.066.109	60.854	1.652.296	939.702	617.858	768.477	575.507	714.027	373.573
ZIZURKIL	-114.378	-580.530	57.140	252.473	365.901	859.701	428.790	328.274	346.205	614.528
ZESTOA	1.027.985	600.175	371.481	597.711	675.405	755.520	650.936	833.826	1.811.603	1.577.796
SORALUZE	2.294.170	674.797	143.647	173.134	965.288	969.485	180.425	574.792	741.612	1.169.426
ESKORIATZA	629.797	1.350.289	421.700	1.105.910	1.172.419	702.104	576.510	890.493	603.253	1.091.360
IBARRA	638.964	1.218.521	3.064.221	268.644	395.984	683.509	485.961	514.826	500.637	392.194
MUTRIKU	657.571	203.142	117.327	270.538	556.498	348.177	463.628	373.194	491.226	277.744
DEBA	1.564.845	1.974.432	121.011	780.668	1.128.221	1.173.027	182.342	526.810	-1.522.335	2.014.204
LAZKAO	1.804.747	3.808.133	1.466.173	2.573.451	2.990.382	617.170	275.886	1.099.073	-2.261.301	1.031.393
VILLABONA	2.462.366	630.992	335.143	1.386.027	1.102.724	169.868	1.258.640	585.747	555.242	1.279.859
ORIO	613.391	3.607.868	3.013.893	1.361.265	150.909	1.047.966	550.658	1.138.541	1.174.701	-1.108.444
LEZO	1.835.182	342.992	610.818	566.917	868.876	948.201	755.372	1.417.416	1.212.852	1.196.466
URNIETA	1.391.932	1.339.950	496.423	850.463	857.215	1.033.723	670.320	1.124.782	1.644.872	1.943.708
USURBIL	2.265.720	2.016.508	1.116.238	620.708	643.716	837.207	777.156	635.278	645.428	1.884.443
ASTIGARRAGA	538.007	-753.704	874.412	1.207.440	863.321	2.145.954	395.881	-467.892	-2.173.911	2.631.185
URRETXAU	2.378.744	987.651	242.831	78.400	220.368	368.383	195.084	922.681	735.220	1.323.545
ARETXABALETA	5.372.043	6.928.100	4.275.378	550.845	1.041.063	1.022.527	1.016.534	739.679	536.533	914.272
LEGAZPI	2.517.927	1.636.038	-25.785	810.824	1.530.942	2.066.123	1.392.491	2.282.078	1.904.604	1.601.308
ZUMARRAGA	4.930.125	4.346.423	3.246.985	2.378.315	2.081.170	2.868.987	2.241.572	1.397.114	2.106.925	1.858.985
ZUMAIA	4.120.307	2.950.663	931.522	2.211.444	1.569.926	1.040.924	1.312.729	405.022	1.889.354	2.162.141
OIARTZUN	3.194.505	3.451.931	1.450.175	62.377	697.833	1.260.132	1.752.775	2.887.291	3.473.073	2.547.043
ORDIZIA	2.985.070	1.722.161	1.510.498	1.455.146	1.376.149	673.298	982.606	722.762	1.111.785	2.034.654
ONATI	6.082.105	2.311.442	2.242.515	1.363.731	3.834.574	2.514.535	2.416.885	3.291.283	1.544.574	4.312.838
ELGOIBAR	5.328.684	2.770.300	610.756	1.505.730	817.394	2.247.791	1.288.742	1.864.615	3.444.045	4.323.711
AZKOITIA	810.274	2.544.954	1.072.699	502.254	1.136.330	2.821.066	-294.814	2.291.486	1.742.761	2.629.696
BEASAIN	4.252.708	2.806.062	3.068.615	2.568.884	3.266.946	2.663.536	2.244.590	2.418.075	2.156.373	3.156.891
ANDOAIN	4.314.378	1.814.673	1.074.055	458.197	293.294	81.645	3.028.196	1.217.363	2.289.149	2.133.881
BERGARA	4.164.307	2.471.546	1.262.163	1.427.496	4.543.930	2.785.319	3.234.962	2.851.684	4.112.095	3.154.425
AZPEITIA	5.984.303	5.954.735	2.299.121	2.897.831	2.213.714	4.450.025	2.387.465	8.067.018	5.115.239	3.304.962
PASAI	4.000.041	1.995.802	3.280.337	1.657.619	3.742.978	2.281.232	3.699.115	2.116.815	1.103.990	1.242.835
HONDARRIBIA	10.427.535	9.981.068	9.012.386	6.545.459	3.319.993	1.978.009	3.174.010	2.046.216	2.247.594	3.231.194
LASARTE-ORIA	3.687.035	4.640.074	1.493.150	1.228.083	873.730	802.248	2.153.263	1.102.924	1.112.353	9.951.021
TOLOSA	6.836.980	7.820.633	3.764.217	1.119.107	4.079.071	3.501.950	3.987.389	3.368.916	2.164.016	3.251.925
HERNANI	5.565.015	1.693.624	676.420	1.536.487	1.338.101	3.424.976	1.123.948	3.712.183	2.427.083	3.148.175
ARRASATE	7.608.381	5.389.605	3.732.390	3.320.139	3.312.058	5.336.411	2.029.895	4.151.198	5.003.650	5.976.284
ZARAUZ	7.000.513	2.698.720	1.154.655	2.391.013	3.374.621	2.636.156	1.761.192	2.384.816	5.906.860	8.008.898
EIBAR	8.910.678	11.634.036	4.525.690	3.596.565	7.718.598	3.938.517	5.492.357	4.339.833	4.475.614	10.050.445
ERRENTERIA	8.237.077	3.684.374	2.922.727	3.117.809	5.162.565	7.029.121	3.910.904	3.789.223	8.713.306	6.077.287
IRUN	11.326.652	15.253.676	5.464.670	340.163	13.730.067	12.420.631	10.199.994	7.320.227		

Inbertsioen adierazleak

KAPITAL TRANSFERENTZIEKIKO MENPEKOTASUNA
DEPENDENCIA DE TRANSFERENCIAS DE CAPITAL

	2010	2011	2012	2013	2014	2015	2016	2017	2018	2019
OREXA	13.081	2.903	0	0	47.958	118.488	6.500	171.692	0	57.739
GAINTZA	36.130	24.517	208.089	192.549	65.795	18.902	43.270	0	0	0
BALIARRAIN	755.085	559.530	12.428	133.352	102.782	58.131	65.560	80.008	51.286	28.882
BEIZAMA	152.303	306.354	20.517	43.633	25.474	24.940	35.994	4.810	39.598	24.576
GAZTELU	137.569	0	43.720	106.626	43.755	29.450	35.000	0	33.893	29.489
ITSASO	0	0	0	0	0	0	0	200.481	175.143	229.952
ALTZAGA	14.426	68.879	9.203	0	92.392	92.185	62.513	14.532	114.544	78.323
ARAMA	134.274	181.830	48.512	132.185	119.505	59.035	69.832	45.860	20.514	29.545
ORENDAIN	243.406	62.340	481.035	138.199	85.463	86.985	84.053	78.404	14.613	41.501
LEINTZ-GATZAGA	179.204	605.865	35.591	10.016	94.956	127.612	179.271	112.171	90.751	120.119
BELAUNTZA	395.637	217.195	95.916	94.596	77.663	116.227	54.132	37.106	39.744	167.251
MUTILOA	168.898	358.288	224.925	41.820	572.899	77.358	31.912	100.078	160.969	119.789
ELDUAIN	38.392	5.400	0	7.587	60.067	8.945	0	0	0	0
LARRAUL	311.789	23.960	33.654	33.946	96.694	7.407	67.227	3.934	109.886	8.976
ZERAIN	837.420	1.295.215	862.144	498.059	129.761	128.515	96.907	69.170	77.500	167.164
HERNIALDE	335.642	1.300	0	0	37.415	17.795	16.867	0	87.907	108.624
ALBIZTUR	99.118	1.500	0	0	109.835	16.277	28.465	22.009	0	0
ABALTZISKETA	256.830	434.652	150.696	91.902	63.112	64.862	112.939	37.524	70.312	153.523
ALKIZA	50.479	53.965	150.973	82.898	297.572	182.846	177.791	146.469	109.751	74.205
LEABURU	130.358	351.227	41.732	52.833	55.292	34.046	51.768	2.856	241.728	35.705
ALTZO	315.896	189.022	16.369	617.588	50.696	24.491	57.710	222.438	379.638	636.978
EZKIO	127.168	264.073	68.128	75.373	109.445	388.764	433.812	61.898	147.985	322.745
ADUNA	222.670	25.060	57.471	70.874	73.951	95.577	25.953	11.389	18.578	369.511
GABIRIA	178.971	30.345	19.989	76.728	77.875	80.739	59.068	59.663	136.275	153.891
IKAZTEGIETA	60.907	719.366	32.982	44.229	30.432	17.898	14.733	38.298	37.618	987
BIDANIA-GOIZATZ	240.964	404.676	240.106	109.518	106.244	63.829	69.478	29.454	87.482	14.333
ERREZIL	185.361	36.841	118.344	0	140.747	32.088	84.500	171.175	131.966	74.754
BERROBI	195.402	5.923	71.138	74.601	76.289	31.497	120.063	150.849	29.550	25.957
LIZARTZA	180.952	0	0	0	8.225	38.990	56.989	0	17.032	0
ITSASONDO	150.209	142.380	188.880	203.415	137.137	127.336	74.429	50.162	230.966	217.158
AIZARNAZABAL	111.839	36.553	112.263	53.401	118.234	107.597	79.799	68.384	44.620	108.164
AMEZKETA	418.529	344.297	37.594	24.547	149.077	56.748	16.936	224.892	199.536	43.900
OLABERRIA	157.358	161.446	101.282	73.149	103.527	1.421.010	167.331	38.080	141.767	61.725
BERASTEGI	284.958	64.226	106.157	0	0	18.750	18.750	18.750	18.750	0
ELGETA	496.369	283.246	555.128	139.479	96.263	103.268	86.998	59.552	49.656	24.428
ORMAIZTEGI	363.290	175.625	29.193	23.609	81.169	48.508	280.490	325.011	467.385	132.105
LEGORRETA	176.540	105.966	47.098	29.969	202.974	56.294	29.734	62.364	23.437	16.481
SEGURA	304.802	1.129.521	320.422	127.949	183.123	86.322	72.648	76.566	216.380	241.090
ZEGAMA	936.307	399.070	190.432	252.012	225.336	136.496	277.150	253.972	74.098	169.750
ASTEASU	1.195.744	457.561	43.051	73.059	185.672	195.243	158.256	32.784	310.695	244.413
ZALDIBIA	174.105	48.579	90.216	136.703	69.348	515.272	0	0	0	0
ATAUN	3.185.459	832.770	138.822	61.450	-59.159	3.520	4.644	1.520	0	84.126
ALEGIA	184.858	0	0	58.261	157.180	95.508	51.044	130.064	106.910	74.110
IRURA	199.987	317.914	77.198	71.666	144.140	60.407	22.629	103.254	33.298	86.096
MENDARO	204.573	64.520	342.753	42.258	242.754	59.148	134.205	94.845	342.320	41.597
AIA	403.007	154.693	243.771	229.963	126.128	646.818	415.205	324.196	360.089	202.140
ANOETA	187.424	60.465	51.112	44.876	217.284	128.420	0	19.149	19.149	44.929
ANTZUOLA	473.685	176.705	75.612	103.878	109.455	211.866	82.986	39.807	206.162	246.476
IDIAZABAL	493.289	52.211	2.058	134.109	0	10.050	137.906	143.342	0	0
GETARIA	666.067	239.521	76.748	1.247.947	1.842.855	169.111	441.132	136.829	207.555	328.289
ZIZURKIL	334.682	189.176	88.375	290.950	262.067	479.875	47.084	0	30.378	14.763
ZESTOA	475.674	98.244	57.963	202.483	35.812	9.379	97.564	232.428	470.489	290.873
SORALUZE	1.074.834	323.023	68.793	144.761	338.879	123.161	164.423	378.255	376.487	445.143
ESKORIATZA	684.825	262.567	92.415	167.631	172.492	85.426	117.715	137.477	45.411	169.693
IBARRA	927.733	80.951	1.107.602	153.434	40.663	10.156	36.098	0	22.347	0
MUTRIKU	831.074	103.466	29.058	22.393	756.806	-481.223	188.370	22.696	17.165	17.368
DEBA	1.252.840	0	66.017	886.510	761.462	171.827	61.449	94.470	429.596	150.769
LAZKAO	1.872.095	3.153.749	1.063.156	1.678.965	904.820	113.105	199.107	185.843	177.931	39.000
VILLABONA	1.142.647	189.452	99.363	118.014	203.707	75.152	0	29.502	0	0
ORIO	734.018	3.427.615	1.070.450	204.753	206.574	331.683	96.789	372.836	81.771	445.516
LEZO	1.414.474	89.997	64.054	437.774	306.627	325.509	237.064	203.333	211.561	59.186
URNIETA	820.748	45.688	215.148	115.641	0	29.790	176.923	283.862	145.040	156.361
USURBIL	1.839.097	964.314	591.045	212.686	91.519	43.049	36.935	37.362	235.046	3.080
ASTIGARRAGA	1.078.918	196.786	430.879	460.450	89.858	587.190	705.956	51.757	22.000	238.911
URRETXU	1.451.969	144.492	158.985	7.953	105.149	96.490	100.701	119.032	258.857	336.579
ARETXABALETA	2.268.689	385.152	510.039	62.078	151.033	71.432	30.582	10.121	88.295	4.451
LEGAZPI	1.468.859	394.965	159.848	273.745	176.951	324.963	408.017	90.712	207.405	66.342
ZUMARRAGA	2.060.224	2.272.753	741.196	400.000	588.653	499.983	1.431.681	122.103	962.228	339.636
ZUMAIA	2.006.906	161.493	57.454	25.906	478.779	327.457	451.948	143.606	95.726	426.886
OIARTZUN	2.642.382	1.645.531	365.793	72.423	66.851	15.341	267.192	864.164	600.817	607.955
ORDIZIA	1.932.829	667.820	485.942	163.058	644.603	8.679	94.488	513.338	55.078	101.364
ONATI	3.335.119	2.138.905	174.801	270.345	388.435	224.195	203.063	47.394	281.508	240.372
ELGOIBAR	3.193.452	1.409.020	259.323	1.157.557	463.126	456.844	370.256	1.503.847	400.837	338.573
AZKOITIA	3.459.237	618.589	302.452	101.844	58.342	924.911	299.028	455.636	345.493	133.965
BEASAIN	2.625.088	1.170.957	143.598	266.710	551.104	548.285	260.717	278.731	228.010	77.640
ANDOAIN	3.870.177	916.848	31.038	0	144.463	408.967	221.041	94.219	294.079	314.481
BERGARA	2.516.890	1.311.020	180.332	221.711	2.177.649	99.539	601.707	153.449	284.059	851.405
AZPEITIA	3.838.497	1.991.095	612.349	629.613	716.386	4.416.832	419.062	1.590.777	586.210	375.900
PASAIA	3.539.499	1.493.469	2.329.943	912.122	3.547.452	1.711.938	3.782.037	1.475.430	1.200.690	503.839
HONDARRIBIA	3.312.209	4.558.464	2.219.710	1.631.026	201.254	651.957	208.040	344.465	259.750	78.935
LASARTE-ORIA	4.438.960	1.512.992	1.034.421	42.243	129.609	76.844	984.924	564.648	105.712	537.839
TOLOSA	3.028.324	1.374.813	1.494.146	653.707	1.380.253	171.809	471.941	292.641	69.073	207.543
HERNANI	2.180.785	178.384	187.517	499.144	216.207	945.166	152.238	42.430	261.288	108.563
ARRASATE	5.936.443	464.476	268.303	118.850	1.286.674	179.663	41.103	96.112	628.427	203.915
ZARAUTZ	2.806.778	295.734	131.847	246.411	500.797	863.072	364.244	29.783	820.625	1.375.064
EIBAR	4.477.164	5.373.817	622.291	937.381	3.687.651	1.781.870	3.966.819	174.020	446.641	477.264
ERRENTERIA	4.666.901	2.985.152	829.259	1.245.405	2.011.300	2.376.100	1.401.013	1.263.049	1.155.170	1.316.528
IRUN	9.620.591	1.596.796	2.190.124	621.212	2.866.550	669.858	2.429.851	573.964	1.495.044	1.183.318
DONOSTIA	33.280.802	7.631.813	4.850.114	4.934.073	7.451.443	5.125.575	1.088.375	602.838	9.024.565	3.560.234
GIPUZKOA	145.209.164	63.297.075	31.258.592	26.951.774	41.346.789	31.183.417	26.910.118	17.554.313	27.897.843	21.240.751
0-1000	6.836.266	6.914.904	3.483.680	3.083.625	3.360.267	3.756.568	2.480.798	2.253.984	3.041.151	3.505.465
1.000-5.000	13.428.214	5.516.553	3.804.919	3.736.446	4.674.435	3.252.998	2.676.659	2.570.162	3.380.993	2.856.502
5.000-10.000	24.817.769	13.843.274	5.742.631	5.569.927	5.466.541	2.188.951	3.673.573	1.623.629	2.836.896	1.857.199
10.000-20.000	39.338.236	18.								

Inbertsioen adierazleak

MAILEGUEKIKO MENPEKOTASUNA
DEPENDENCIA DE PRÉSTAMOS

	2010	2011	2012	2013	2014	2015	2016	2017	2018	2019
OREXA	0	0	0	0	50.000	0	0	262.000	0	50.000
GAINTZA	0	0	9.600	0	0	0	0	0	0	0
BALIARRAIN	0	100.000	0	0	0	0	0	0	0	0
BEIZAMA	89.513	62.700	0	0	0	0	0	0	0	0
GAZTELU	0	0	0	0	0	0	0	108.582	0	0
ITSASO	0	0	0	0	0	0	0	0	0	0
ALTZAGA	1.300	0	0	0	0	0	0	0	0	0
ARAMA	1.424	0	0	0	0	0	0	0	0	0
ORENDAIN	300.000	0	0	0	0	0	0	0	0	0
LEINTZ-GATZAGA	0	0	0	0	0	0	0	0	0	0
BELAUNTA	0	0	0	0	0	0	0	0	0	0
MUTILOA	390.000	46.221	0	0	0	470.000	0	0	0	0
ELDUAIN	0	31.358	0	0	0	0	0	0	0	0
LARRAUL	0	0	0	0	0	0	0	0	0	0
ZERAIN	0	0	0	0	0	0	0	190.000	0	0
HERNIALDE	0	0	0	0	0	0	0	0	0	0
ALBIZTUR	0	0	0	60.000	0	0	0	127.732	0	0
ABALTZISKETA	0	0	70.000	0	0	0	0	0	0	0
ALKIZA	0	0	0	0	0	0	0	0	0	0
LEABURU	0	0	0	0	0	0	0	363.737	0	0
ALTZO	0	45.289	0	0	0	0	0	0	0	0
EZKIO	0	0	0	0	0	0	0	0	0	0
ADUNA	0	0	300.000	0	211	0	0	0	0	0
GABIRIA	0	0	0	0	0	0	0	0	0	0
IKAZTEGIETA	362.713	0	0	0	0	0	0	0	0	0
BIDANIA-GOITAZ	0	0	0	0	0	0	0	0	0	0
ERREZIL	339.000	24.000	115.000	0	0	0	0	0	0	0
BERROBI	198.350	93.744	0	0	0	0	0	0	0	0
LIZARTZA	100.000	0	0	0	0	0	0	0	0	0
ITSASONDO	2.955	120.000	0	0	0	0	0	0	0	0
AIZARNAZABAL	0	0	0	0	0	0	0	0	0	0
AMEZKETA	50.000	0	0	0	0	0	0	0	0	0
OLABERRIA	300.000	0	0	0	0	0	0	0	0	0
BERASTEGI	0	1.094.956	0	0	0	0	0	0	0	0
ELGETA	252.352	0	38.000	0	0	0	0	0	0	0
ORMAIZTEGI	0	0	0	0	0	0	0	400.000	0	0
LEGORRETA	0	0	0	0	0	0	0	0	90.200	234.800
SEGURA	700.000	0	181.491	0	55.000	0	0	0	565.161	0
ZEGAMA	0	200.000	0	0	0	0	0	0	0	0
ASTEASU	0	700.000	200.000	0	0	642.000	0	0	0	0
ZALDIBIA	0	0	51.600	0	0	0	0	0	1.000.000	0
ATAUN	0	200.000	56.400	640.000	0	0	23.712	0	0	0
ALEGIA	0	0	0	0	0	0	0	700.000	0	0
IRURA	0	0	5.955	0	0	0	0	0	0	0
MENDARO	0	0	0	0	0	0	0	0	0	0
AIA	0	0	0	0	0	0	0	0	0	0
ANOETA	0	0	0	0	0	0	0	0	0	0
ANTZUOLA	0	0	0	0	0	0	0	0	0	0
IDIAZABAL	0	900.000	0	0	0	0	0	0	0	0
GETARIA	0	0	187.020	0	0	0	0	0	0	0
ZIZURKIL	130.000	0	0	0	0	0	0	0	0	268.915
ZESTOA	254.000	0	0	0	0	0	0	0	0	0
SORALUZE	0	0	160.000	0	230.000	300.000	0	141.670	210.000	0
ESKORIATZA	0	0	0	0	0	0	0	0	0	0
IBARRA	0	1.856.863	0	0	0	0	0	0	0	0
MUTRIKU	0	0	300.000	150.000	0	0	0	0	0	0
DEBA	22.915	373.411	99.590	41.740	0	0	0	0	0	0
LAZKAO	0	0	0	1.250.000	0	0	0	0	0	0
VILLABONA	200.000	129.000	398.400	0	408.000	0	300.000	0	0	0
ORIO	671.087	0	0	0	0	0	0	0	0	0
LEZO	0	0	0	0	0	0	0	0	0	0
URNIETA	0	0	0	0	0	0	0	0	0	0
USURBIL	1.200.000	0	0	0	0	0	0	0	200.000	1.800.000
ASTIGARRAGA	175.329	0	0	0	0	0	0	0	0	0
URRETXU	0	0	232.000	0	0	0	0	0	0	0
ARETXABALETA	2.505.904	5.004.171	228.800	0	0	0	0	0	0	0
LEGAZPI	1.202.780	0	0	0	0	0	0	0	0	0
ZUMARRAGA	0	0	1.632.242	0	0	0	0	0	0	0
ZUMAIA	0	0	318.000	0	0	0	0	0	0	504.219
OIARTZUN	800.000	956.400	780.000	600.000	0	0	0	0	0	0
ORDIZIA	32.677	54.410	0	1.130.272	296.201	1.241.840	35.000	0	713.892	1.239.414
ONATI	775.000	2.190.000	0	0	0	0	0	0	0	11.000.000
ELGOIBAR	223.817	26.183	0	0	0	0	0	0	0	0
AZKOITIA	0	0	384.000	0	300.000	0	0	0	0	0
BEASAIN	110.606	0	0	0	0	0	0	0	0	0
ANDOAIN	1.040.390	0	0	97.281	0	0	4.955.300	500.000	1.016.641	0
BERGARA	0	0	0	850.000	1.300.000	0	1.150.000	1.150.000	190.804	815.474
AZPEITIA	0	0	0	0	0	0	0	0	0	0
PASAIA	0	0	949.878	571.130	321.329	0	0	0	0	0
HONDARRIBIA	0	0	0	0	0	0	0	0	0	0
LASARTE-ORIA	0	0	0	0	0	0	0	0	0	0
TOLOSA	0	0	0	0	800.000	0	0	0	0	0
HERNANI	0	0	328.000	0	439.000	600.000	525.000	410.000	0	0
ARRASATE	27.900	3.115.227	0	0	0	0	0	0	0	0
ZARAUZ	3.756.241	1.210.022	175.870	654.868	124.737	0	0	0	0	0
EIBAR	0	3.990.000	1.133.000	729.800	0	922.209	0	0	0	1.550.000
ERRETERIA	1.709.175	0	0	2.523.890	904.797	2.984.955	2.236.283	2.100.000	2.304.389	1.908.995
IRUN	2.935.437	4.255.119	0	0	0	0	0	0	0	0
DONOSTIA	9.723.417	8.371.332	10.567.366	12.604.768	13.558.296	13.331.810	14.288.052	13.901.296	14.410.110	14.491.931
GIPUZKOA	30.584.281	35.150.406	18.902.212	21.903.750	18.787.571	20.492.815	23.513.347	20.355.017	20.701.196	33.863.747
0-1000	2.135.255	523.312	494.600	60.000	50.211	470.000	0	1.052.051	0	50.000
1.000-5.000	1.336.352	4.951.819	880.466	640.000	285.000	942.000	23.712	1.241.670	1.865.361	503.715
5.000-10.000	6.810.692	6.517.392	3.209.032	2.572.012	704.201	0	300.000	0	200.000	1.800.000
10.000-20.000	2.149.813	2.216.183	2.113.878	2.118.412	2.721.329	1.241.840	6.140.300	1.650.000	1.921.337	13.559.106
20.000-100.000	8.428.753	12.570.368	1.636.870	3.908.558	1.468.534	4.507.164	2.761.283	2.510.000	2.304.389	3.458.995
>100.000	9.723.417	8.371.332	10.567.366	12.604.768	13.558.296	13.331.810	14.288.052	13.901.296	14.410.110	14.491.931
GUZTIRA	30.584.281	35.150.406	18.902.212	21.903.750	18.787.571	20.492.815	23.513.347	20.355.017	20.701.196	33.863.747

PRESIO FISKALA
PRESIÓN FISCAL

	2010	2011	2012	2013	2014	2015	2016	2017	2018	2019
OREXA	29.178	30.816	36.056	35.905	33.735	32.852	27.603	26.704	22.868	23.469
GAINTZA	25.442	31.881	38.272	35.324	31.342	42.628	30.887	33.752	36.112	33.772
BALIARRAIN	37.366	33.762	21.262	26.982	29.343	39.955	34.084	33.478	31.004	33.474
BEIZAMA	40.038	29.572	40.225	48.780	45.004	46.227	43.559	43.812	50.924	35.960
GAZTELU	19.628	14.361	20.960	17.143	23.015	17.211	16.642	21.182	34.623	38.401
ITSASO	0	0	0	0	0	0	0	67.700	76.029	96.224
ALTZAGA	44.684	46.535	44.205	49.243	47.639	47.988	50.469	51.870	52.025	67.514
ARAMA	121.441	141.071	126.129	151.102	183.665	132.316	116.503	131.912	142.416	156.247
ORENDAIN	63.651	71.498	86.763	69.565	67.121	44.749	44.720	47.486	56.248	50.160
LEINTZ-GATZAGA	84.181	82.145	94.316	96.260	87.336	102.777	117.672	116.910	148.656	101.476
BELAUNTZA	122.342	102.763	108.553	107.240	123.962	114.290	153.310	156.133	162.919	133.061
MUTILOA	76.827	59.030	71.198	75.004	104.818	107.270	59.752	137.559	86.330	69.926
ELDUAIN	57.157	75.196	88.204	82.519	76.450	77.428	93.050	76.945	91.491	100.473
LARRAUL	85.118	77.420	88.631	89.386	88.785	90.279	88.414	88.024	86.608	92.157
ZERAIN	81.345	85.153	92.369	108.521	99.426	112.121	97.336	105.854	108.713	95.269
HERNIALDE	63.482	72.483	82.501	82.473	81.319	79.322	82.973	91.069	87.458	108.897
ALBITZUR	92.266	123.617	139.566	119.447	124.488	111.484	124.232	134.042	160.322	160.927
ABALTZISKETA	91.983	71.008	84.061	75.617	69.221	83.861	86.304	77.243	77.579	86.547
ALKIZA	90.206	93.041	92.669	108.221	118.897	102.650	115.736	124.132	174.543	135.401
LEABURU	87.781	94.177	132.791	103.564	126.897	116.726	128.636	146.702	125.456	114.851
ALTZO	193.310	185.337	221.461	245.879	354.619	260.836	198.764	250.995	238.052	319.152
EZKIO	345.583	405.383	483.829	512.427	664.052	534.118	515.934	433.156	435.137	419.978
ADUNA	402.212	430.693	536.130	597.789	465.030	632.790	1.154.718	521.548	705.839	696.466
GABIRIA	150.863	110.513	126.897	140.318	135.678	141.206	133.915	136.549	155.451	163.682
IKAZTEGIETA	154.269	138.140	185.176	176.561	166.139	182.554	182.750	181.124	161.253	170.895
BIDANIA-GOIZATZ	161.340	170.089	195.514	232.710	254.740	221.493	246.922	222.916	215.115	221.400
ERREZIL	184.354	195.126	218.620	220.190	242.553	223.789	230.331	243.698	241.492	241.002
BERROBI	120.580	100.118	172.629	194.776	130.036	113.662	78.665	113.123	103.499	110.173
LIZARTZA	163.680	179.277	244.974	179.274	218.412	202.570	206.968	211.041	218.332	242.574
ITSASONDO	224.815	226.528	206.716	255.399	252.077	237.096	241.155	280.851	285.375	276.703
AIZARNAZABAL	583.236	600.933	721.750	746.955	703.981	672.847	662.260	600.386	564.704	582.236
AMEZKETA	326.619	329.339	409.362	405.274	461.918	449.045	428.856	469.689	477.874	411.973
OLABERRIA	949.613	1.406.712	1.687.785	1.840.207	2.185.881	2.270.368	1.954.099	2.020.357	1.700.495	2.156.701
BERASTEGI	359.699	256.770	419.116	516.127	412.765	369.296	424.194	373.667	357.610	363.180
ELGETA	792.988	832.876	746.440	686.139	730.059	643.670	616.639	639.897	629.623	626.954
ORMAZTEGI	396.559	425.488	530.695	474.113	531.301	461.817	493.131	480.332	494.324	578.242
LEGORRETA	555.925	571.633	637.635	981.803	752.855	739.346	707.682	735.236	680.743	667.463
SEGURA	464.467	385.302	411.663	422.115	432.452	425.008	440.118	456.156	431.815	456.594
ZEGAMA	420.089	508.872	520.973	528.174	514.099	541.383	546.909	642.760	640.813	626.081
ASTEASU	891.327	936.369	1.094.904	1.091.413	1.107.989	1.136.220	1.074.173	1.113.424	1.214.591	1.072.358
ZALDIBIA	391.639	482.881	617.104	580.381	607.219	570.650	650.519	605.251	632.886	706.145
ATAUN	462.165	370.885	391.219	400.430	431.724	422.698	434.047	418.497	431.463	413.028
ALEGIA	507.804	540.814	649.980	525.519	565.034	642.056	573.637	600.229	744.195	673.101
IRURA	829.036	751.953	699.592	870.675	811.226	925.866	861.551	891.126	940.559	869.292
MENDARO	726.492	737.218	755.558	805.146	805.673	798.782	770.491	855.117	892.227	811.420
AIA	1.075.147	1.024.876	1.044.539	931.924	1.013.906	1.038.146	1.015.234	1.029.597	886.517	783.517
ANOETA	588.176	1.008.880	748.888	833.702	867.212	825.653	774.749	785.845	1.031.808	980.850
ANTZUOLA	770.524	841.514	945.083	955.723	887.606	847.685	953.749	846.850	821.282	856.058
IDIAZABAL	1.049.558	1.277.621	1.539.521	1.352.866	1.232.124	1.281.440	1.515.362	1.333.746	1.346.550	1.452.470
GETARIA	1.382.755	1.201.145	1.285.343	1.511.095	1.483.010	1.151.853	1.378.942	1.507.790	1.239.573	1.367.775
ZIZURKIL	879.564	897.479	964.138	992.538	1.005.788	1.138.250	1.029.533	1.054.149	1.098.497	1.058.646
ZESTOA	1.969.711	2.291.115	2.111.179	2.351.326	2.020.531	2.224.644	2.446.260	2.492.116	2.492.101	2.548.256
SORALUZE	1.180.512	1.280.575	1.362.367	1.664.050	1.520.321	1.470.140	1.488.916	1.518.437	1.529.254	1.572.159
ESKORIATZA	2.618.573	2.372.665	2.486.399	2.665.486	2.649.588	2.676.925	2.713.693	2.707.483	2.636.565	2.674.762
IBARRA	1.410.513	1.593.983	1.734.338	1.612.846	1.721.297	1.672.043	1.721.079	1.656.634	1.726.221	1.745.689
MUTRIKU	1.757.053	1.843.645	1.914.952	2.173.198	2.105.740	2.193.180	2.260.469	2.390.693	2.508.782	2.821.869
DEBA	3.012.703	2.968.072	3.116.492	3.521.611	3.420.583	3.528.508	3.615.802	3.991.540	3.819.391	3.637.629
LAZKAO	2.714.108	2.665.194	2.978.942	2.704.706	3.152.375	2.965.666	3.104.410	3.187.189	3.328.682	3.423.523
VILLABONA	2.186.893	2.189.676	2.451.072	2.642.433	2.088.331	2.145.483	2.055.405	2.087.640	2.118.324	2.151.833
ORIO	2.521.888	2.528.054	2.429.647	2.475.552	2.768.543	2.717.823	3.000.684	3.301.875	3.000.256	3.159.757
LEZO	3.360.996	3.346.754	3.594.486	3.861.788	3.845.653	4.022.249	3.943.565	3.648.289	4.133.056	4.110.380
URNIETA	3.791.026	3.842.766	4.137.658	4.134.479	4.367.301	4.372.056	4.575.755	4.392.966	4.782.247	4.719.213
USURBIL	4.937.965	4.919.728	4.625.669	4.631.111	5.104.366	4.710.821	5.134.742	4.962.079	4.912.116	5.547.896
ASTIGARRAGA	3.356.539	3.421.497	2.889.761	3.052.176	3.188.551	3.662.427	3.697.758	4.025.163	4.693.618	3.558.161
URRETXU	2.276.242	2.635.411	2.593.046	2.896.100	3.142.157	3.096.034	3.527.772	3.316.396	3.434.723	3.600.584
ARETXABALETA	3.304.866	3.267.759	3.386.172	4.120.091	3.632.699	4.133.939	4.290.116	4.434.817	4.640.262	4.598.106
LEGAZPI	3.446.929	3.819.124	3.594.047	4.144.834	4.233.807	3.939.892	4.004.139	4.180.051	4.266.008	3.991.910
ZUMARRAGA	4.250.484	4.746.056	4.822.116	4.670.090	4.848.952	4.720.646	4.347.039	4.220.173	4.408.822	4.238.958
ZUMAIA	5.270.893	5.552.449	5.463.225	6.229.867	7.169.653	6.605.839	6.001.241	6.130.615	6.081.671	5.936.550
OIARTZUN	6.873.810	7.181.463	7.895.850	7.757.095	8.113.565	8.947.764	9.199.851	8.646.472	9.534.167	8.945.122
ORDIZIA	4.334.075	4.502.678	4.417.034	4.447.501	4.808.622	4.652.141	4.616.212	4.660.278	4.332.449	4.305.920
ONATI	6.573.638	7.247.692	6.986.288	7.649.129	7.279.535	7.818.176	7.735.340	7.776.262	8.174.050	6.773.234
ELGOIBAR	5.916.616	6.371.236	6.529.360	6.790.861	6.886.551	7.114.316	6.326.079	6.531.266	7.080.524	6.872.743
AZKOITIA	5.626.917	5.762.304	5.858.355	6.508.355	6.564.814	6.424.855	5.341.360	5.463.109	5.761.701	5.698.653
BEASAIN	5.389.906	5.376.005	5.520.111	6.615.238	6.264.725	6.654.690	6.163.948	6.710.771	7.084.803	6.453.386
ANDOAIN	7.707.814	7.828.404	7.903.200	8.449.302	8.490.595	9.293.059	10.270.352	9.884.286	8.829.927	8.447.898
BERGARA	10.383.261	10.433.429	10.654.958	11.289.097	11.926.856	11.371.468	11.558.403	10.959.366	10.464.749	10.346.267
AZPEITIA	8.942.636	9.335.545	8.189.475	8.003.969	7.801.453	8.559.366	8.646.112	8.885.396	8.347.433	8.337.239
PASAIÁ	8.207.534	9.664.374	7.318.013	7.989.679	9.559.109	7.401.901	8.404.360	7.379.505	8.339.002	8.428.719
HONDARRIBIA	12.540.116	11.792.708	11.923.295	12.418.574	12.807.964	13.418.615	13.704.474	13.862.270	14.534.122	14.162.752
LASARTE-ORIA	9.347.487	8.206.731	8.618.422	8.304.635	8.356.891	9.001.197	8.816.880	9.770.210	8.447.871	9.554.099
TOLOSA	9.665.871	10.747.639	10.022.973	10.370.502	10.879.878	10.961.666	11.028.726	10.614.946	11.033.276	9.727.902
HERNANI	12.447.038	12.996.593	14.034.128	13.210.636	13.563.890	14.340.692	13.696.679	14.635.562	15.395.537	14.951.742
ARRASATE	14.648.847	14.638.885	15.115.261	15.997.558	16.503.149	18.216.827	16.516.625	16.068.621	16.165.762	15.640.384
ZARAUTZ	12.901.813	15.299.909	14.028.304	15.021.886	15.534.073	15.881.984	17.655.046	17.924.951	16.231.716	15.708.352
EIBAR	14.043.825	14.014.020	14.739.020	14.750.760	12.671.949					

ZERGA AHALMENA
CAPACIDAD FISCAL

	2011	2012	2013	2014	2015	2016	2017	2018	2019	2020
OREXA	9.365	9.180	9.257	9.143	9.178	9.205	9.055	9.512	9.421	9.163
GAINTZA	10.074	9.703	9.525	9.692	9.854	9.902	10.143	10.333	10.270	10.300
BALIARRAIN	8.391	9.040	8.322	8.950	9.599	9.933	9.878	10.225	10.117	10.893
BEIZAMA	16.279	15.784	16.426	16.350	15.751	16.235	17.758	18.904	18.704	18.220
GAZTELU	10.370	10.796	10.657	11.639	12.127	11.700	12.419	12.714	12.900	12.924
ITSASO	0	0	0	0	0	0	15.665	16.345	17.088	6.297
ALTZAGA	9.209	9.362	9.446	9.481	9.552	9.998	10.437	10.651	10.733	10.672
ARAMA	37.367	37.087	40.745	44.494	42.289	42.317	46.834	46.820	48.595	46.907
ORENDAIN	12.080	12.458	11.709	12.050	12.512	13.606	16.072	17.347	17.561	17.510
LEINTZ-GATZAGA	18.122	19.169	17.924	19.680	20.195	19.846	17.673	19.238	18.646	18.032
BELAUNTZA	37.396	37.430	37.661	39.029	38.823	40.696	36.220	39.326	36.312	36.204
MUTILOA	17.601	18.765	18.805	19.256	19.418	19.620	19.395	20.117	20.112	21.525
ELDUAIN	27.795	27.853	29.652	28.966	29.672	30.673	30.276	30.295	31.280	31.802
LARRAUL	15.859	16.025	15.834	17.163	16.818	17.277	18.600	18.686	18.954	18.853
ZERAIN	21.847	21.858	21.258	23.426	22.747	23.275	22.453	23.257	23.165	24.070
HERNALDE	22.210	22.194	22.554	22.142	23.889	23.142	21.776	21.799	22.273	22.356
ALBIZTUR	32.529	33.567	33.597	34.498	31.596	37.218	39.148	40.232	43.220	43.949
ABALTZISKETA	23.293	21.484	22.479	21.882	22.575	23.312	24.134	24.986	25.271	26.606
ALKIZA	25.258	25.220	25.147	26.138	26.990	27.453	28.251	29.357	28.826	29.437
LEABURU	35.657	36.237	39.305	37.019	37.879	59.884	37.373	35.473	36.578	40.811
ALTZO	70.285	73.682	73.875	76.602	73.484	73.099	79.649	75.385	83.279	81.196
EZKIO	75.696	78.849	83.581	106.048	114.295	115.777	102.596	101.520	102.273	112.450
ADUNA	103.621	105.445	121.109	118.937	109.720	113.898	101.986	109.342	114.151	110.054
GABIRIA	44.131	44.862	47.998	45.634	47.223	47.774	49.198	51.830	52.397	51.824
IKAZTEGIETA	33.906	38.484	36.101	38.467	37.037	36.287	37.307	38.345	39.057	38.860
BIDANIA-GOIZATZ	38.836	38.380	44.214	45.786	46.273	46.207	48.681	49.250	49.354	50.054
ERREZIL	52.302	53.188	52.663	53.258	52.979	52.981	57.849	59.751	60.432	60.190
BERROBI	48.276	48.366	49.471	49.867	36.776	37.166	37.984	38.627	39.596	39.831
LIZARTZA	56.261	57.494	59.110	58.150	58.285	57.970	60.770	63.000	64.037	64.260
ITSASONDO	45.833	45.699	46.263	46.225	45.273	45.159	46.560	47.673	46.259	46.449
AIZARNAZABAL	71.440	68.471	65.368	67.497	68.213	71.577	62.642	63.691	65.008	67.427
AMEZKETA	88.809	88.858	88.838	91.734	92.367	93.993	92.983	96.296	96.844	96.374
OLABERRIA	180.729	183.194	220.914	274.801	307.275	262.442	289.112	291.750	251.576	312.143
BERASTEGI	94.689	95.069	105.294	109.262	105.505	106.506	109.847	110.692	111.863	113.078
ELGETA	114.799	119.850	128.243	129.855	128.452	120.919	113.655	114.542	116.419	115.939
ORMAIZTEGI	107.780	105.955	108.741	105.222	102.851	104.784	102.537	105.202	106.909	106.719
LEGORRETA	114.974	118.108	188.688	180.195	165.649	167.006	160.524	162.042	160.162	162.664
SEGURA	96.708	99.373	97.632	99.952	100.298	101.398	90.199	95.153	95.305	96.829
ZEGAMA	102.134	104.949	105.976	107.196	108.860	110.019	114.253	117.548	117.498	118.097
ASTEASU	150.203	150.425	182.066	174.341	177.618	178.449	183.880	187.939	190.067	189.813
ZALDIBIA	150.143	152.964	155.795	158.771	118.015	118.492	113.293	115.237	115.743	115.642
ATAUN	105.391	109.391	110.757	113.250	113.800	114.748	106.978	108.766	108.035	108.155
ALEGIA	108.287	109.390	112.115	112.984	132.308	131.123	128.970	133.005	134.075	132.808
IRURA	155.846	150.107	157.143	158.739	161.017	161.998	163.837	166.944	167.845	168.738
MENDARO	118.746	122.418	133.740	135.314	137.170	139.268	138.721	139.665	138.268	137.427
AIA	171.048	173.591	181.773	184.148	183.814	185.358	188.479	195.009	196.863	195.421
ANOETA	121.707	125.693	133.322	137.013	142.974	147.770	135.296	141.796	144.974	144.434
ANTZUOLA	158.211	162.530	176.013	175.921	166.154	169.748	156.289	158.448	156.081	156.063
IDIAZABAL	221.959	251.404	265.342	276.069	279.260	276.038	271.169	269.089	285.824	264.853
GETARIA	189.991	197.014	206.877	217.108	218.788	218.686	224.528	229.955	229.020	231.111
ZIZURKIL	209.595	210.835	230.941	226.209	230.384	234.895	229.582	236.279	245.400	245.278
ZESTOA	323.750	335.195	336.054	340.195	314.491	318.654	329.516	342.185	342.664	340.963
SORALUZE	218.017	221.161	230.273	252.448	240.781	245.114	223.991	218.328	216.842	215.417
ESKORIATZA	327.273	327.636	327.393	340.656	356.484	359.509	328.003	332.496	325.788	331.570
IBARRA	270.785	278.680	284.860	280.621	281.285	284.218	275.087	282.153	284.882	281.600
MUTRIKU	293.578	296.776	311.345	320.066	320.848	327.266	320.087	325.223	329.738	329.233
DEBA	522.986	530.441	535.993	545.357	541.072	529.546	505.675	514.340	513.254	514.231
LAZKAO	447.159	446.472	451.667	445.802	440.202	446.024	474.848	496.999	507.084	498.681
VILLABONA	344.533	347.255	363.565	362.205	363.716	368.940	354.048	356.325	359.281	359.012
ORIO	310.338	317.087	320.216	337.572	344.395	347.514	358.960	371.230	376.573	380.405
LEZO	442.963	452.844	472.099	465.479	474.561	485.124	535.131	546.039	540.306	530.809
URNIETA	548.794	554.822	563.839	576.372	571.747	576.187	553.487	568.436	571.764	605.210
USURBIL	658.662	667.763	670.277	677.772	669.398	682.305	644.728	657.857	637.754	620.943
ASTIGARRAGA	508.386	513.341	545.995	551.684	549.314	558.951	549.025	563.833	604.710	843.935
URRETXU	453.082	446.294	455.082	480.736	481.097	474.481	446.615	465.944	462.799	467.805
ARETXABALETA	473.380	490.655	513.123	516.549	523.951	523.482	460.880	470.680	467.269	468.259
LEGAZPI	620.033	640.188	667.906	664.759	642.835	645.356	676.453	680.405	683.833	687.933
ZUMARRAGA	624.693	634.480	640.528	639.812	632.201	657.398	553.184	561.525	565.206	559.904
ZUMAIA	666.190	683.548	699.425	731.392	734.899	772.880	724.373	769.247	760.533	776.878
OIARTZUN	1.137.658	1.176.231	1.191.154	1.163.097	1.198.384	1.206.978	1.291.514	1.346.449	1.372.086	1.366.296
ORDIZIA	598.251	603.072	602.321	624.565	624.308	627.342	613.350	632.177	638.012	639.516
ONATI	924.027	935.841	943.342	978.101	966.552	973.477	960.766	993.725	1.007.172	1.000.119
ELGOIBAR	853.211	862.825	879.216	875.948	860.414	855.091	813.116	836.086	828.156	831.034
AZKOITIA	744.769	749.990	778.273	813.903	860.575	868.959	818.134	845.158	855.129	865.489
BEASAIN	926.746	949.846	992.538	1.024.874	1.021.449	1.032.069	1.041.684	1.072.969	984.658	1.056.635
ANDOAIN	1.025.638	1.012.357	1.068.243	1.093.154	1.076.800	1.101.297	1.140.205	1.152.523	1.156.607	1.154.360
BERGARA	1.212.570	1.239.769	1.259.499	1.278.486	1.271.795	1.257.747	1.130.413	1.169.624	1.176.914	1.192.710
AZPEITIA	1.142.218	1.152.217	1.188.584	1.202.040	1.166.231	1.171.931	1.125.466	1.169.644	1.169.413	1.172.304
PASAIA	919.071	922.321	854.426	848.412	864.632	882.331	861.676	879.092	888.099	862.490
HONDARRIBIA	1.354.947	1.387.634	1.395.555	1.420.269	1.427.003	1.447.974	1.426.011	1.455.924	1.458.444	1.467.637
LASARTE-ORIA	1.198.801	1.225.484	1.235.623	1.245.533	1.238.239	1.250.945	1.139.370	1.160.122	1.168.207	1.187.584
TOLOSA	1.176.747	1.191.003	1.193.808	1.234.096	1.235.525	1.243.253	1.138.984	1.188.691	1.182.160	1.175.195
HERNANI	1.481.289	1.508.485	1.535.380	1.553.111	1.551.534	1.580.001	1.521.861	1.562.686	1.566.745	1.607.698
ARRASATE	1.860.796	1.875.582	1.837.445	1.906.466	1.750.277	1.873.666	1.651.080	1.656.284	1.636.411	1.652.265
ZARAUTZ	1.574.675	1.582.779	1.601.536	1.641.720	1.640.095	1.650.147	1.799.476	1.825.075	1.837.908	1.865.077
EIBAR	1.690.019	1.743.123	1.753.615	1.777.130	1.766.840	1.769.852	1.614.628	1.646.169	1.636.335	1.649.480
ERRENTERIA	2.214.994	2.252.452	2.232.340	2.241.930	2.225.553	2.231.394	2.203.727	2.287.184	2.289.500	2.303.242
IRUN	4.217.146	4.192.974	4.296.241	4.236.581	4.267.165	4.303.781	4.473.043	4.579.564	4.609.146	4.635.158
DONOSTIA	15.880.164	16.064.484	16.426.175	16.628.540	16.542.407	16.643.012	17.194.888	17.782.394	17.902.549	18.045.049
GIPUZKOA	53.981.374	54.690.358	55.825.220	56.602.985	56.309.621	56.861.016	56.516.396	58.093.171	58.258.667	58.932.891
0-1000	1.300.826	1.318.181	1.389.808	1.484.004	1.500.663	1.499.620	1.510.874	1.542.07		

**JASOTAKO TRANSFERENTZIA ARRUNTAK
TRANSFERENCIAS CORRIENTES RECIBIDAS**

	2010	2011	2012	2013	2014	2015	2016	2017	2018	2019
OREXA	162.755	167.758	187.713	188.287	191.866	177.403	213.277	167.853	245.522	233.605
GAINTZA	161.713	142.996	148.699	169.246	180.782	156.666	162.503	173.364	179.753	189.320
BALIARRAIN	186.083	166.653	221.614	240.932	194.338	196.308	182.488	195.659	202.895	198.999
BEIZAMA	234.117	212.870	294.848	233.299	290.754	259.267	193.489	215.777	213.276	215.828
GAZTELU	182.542	151.879	194.784	185.881	187.361	187.665	194.978	179.104	202.864	204.449
ITSASO	0	0	0	0	0	0	0	212.655	207.043	268.825
ALTZAGA	205.826	157.606	177.618	194.205	197.968	206.542	207.343	200.409	220.163	227.917
ARAMA	225.000	186.911	224.963	260.086	275.212	226.122	219.067	214.840	245.048	248.557
ORENDAIN	226.856	213.366	201.052	211.456	223.176	227.823	230.084	220.735	255.156	241.838
LEINTZ-GATZAGA	254.041	238.839	231.325	240.086	254.410	242.582	242.813	238.811	261.981	263.348
BELAUNTA	248.310	213.771	230.373	231.283	240.215	240.152	233.068	247.151	261.236	263.113
MUTILOA	232.097	188.862	220.422	233.562	255.043	269.827	265.839	274.778	276.409	289.375
ELDUAIN	197.064	146.725	220.954	220.117	204.660	221.932	272.629	230.981	236.873	260.452
LARRAUL	210.866	188.343	211.507	201.222	214.802	228.040	229.690	230.954	247.703	251.955
ZERAIN	256.620	253.942	225.413	277.079	260.715	246.205	249.058	246.205	272.798	271.397
HERNIALDE	291.162	248.147	262.528	273.292	290.637	291.390	291.698	285.940	301.875	302.102
ALBITZUR	256.293	229.929	248.836	266.026	553.523	288.999	279.768	333.249	359.150	322.140
ABALTZISKETA	270.623	244.041	315.052	272.053	288.955	302.077	299.288	309.317	326.803	317.590
ALKIZA	268.555	243.126	257.745	260.805	286.400	299.012	298.359	305.934	325.145	345.561
LEABURU	310.989	255.429	333.655	314.161	305.399	310.572	306.300	311.353	346.587	341.374
ALTZO	323.402	241.142	277.993	311.643	340.217	331.540	338.762	328.548	376.505	390.293
EZKIO	482.040	508.803	468.992	423.677	499.991	508.272	510.019	483.580	462.328	419.876
ADUNA	293.752	188.794	289.011	580.856	549.345	342.418	354.948	365.433	422.249	436.931
GABIRIA	393.486	305.879	351.670	376.935	391.387	406.129	384.387	414.302	411.036	449.758
IKAZTEGIETA	343.110	354.420	354.981	376.707	392.336	385.521	399.124	420.964	438.437	442.745
BIDANIA-GOIZATZ	478.294	445.773	466.687	358.881	377.385	377.950	384.366	401.208	423.765	460.120
ERREZIL	468.015	431.022	484.893	488.594	420.885	425.274	459.159	446.918	532.062	507.040
BERROBI	433.718	285.218	432.865	454.041	460.701	432.644	434.088	457.326	451.235	482.573
LIZARTZA	401.300	372.745	425.604	441.574	457.082	445.909	451.283	467.639	471.216	547.552
ITSASONDO	476.874	387.830	450.364	449.352	479.012	488.964	490.398	513.451	559.883	544.947
AIZARNAZABAL	440.961	445.763	399.167	495.733	510.240	541.421	547.139	573.586	592.837	666.351
AMEZKETA	637.344	609.558	541.509	576.511	659.570	709.341	806.865	677.806	750.899	772.645
OLABERRIA	609.884	559.859	598.709	597.207	635.244	635.072	667.968	675.374	747.494	776.101
BERASTEGI	685.398	501.468	663.608	687.183	771.870	875.753	810.792	936.181	1.008.872	911.043
ELGETA	871.083	785.193	830.814	808.428	885.083	877.241	857.789	889.294	950.507	953.523
ORMAZTEGI	785.545	710.770	765.381	751.232	780.693	817.911	832.596	865.055	1.377.769	1.303.854
LEGORRETA	909.819	794.047	839.452	852.651	902.353	934.513	942.971	972.862	1.067.972	1.098.721
SEGURA	851.514	939.851	654.492	892.707	966.939	965.930	1.009.319	1.028.332	1.109.031	1.118.454
ZEGAMA	1.158.171	1.025.895	1.115.263	1.143.009	1.197.439	1.223.411	1.287.852	1.272.149	1.364.530	1.500.805
ASTEASU	885.869	782.665	919.687	911.167	963.720	946.392	1.016.509	1.038.268	1.070.998	1.174.403
ZALDIBIA	931.428	857.633	892.615	903.409	946.909	977.724	1.045.815	1.283.319	1.190.757	1.340.953
ATAUN	971.436	948.971	1.000.535	1.035.276	1.261.841	1.095.181	1.132.835	1.151.244	1.313.550	1.273.677
ALEGIA	1.097.218	1.050.349	1.061.566	1.085.026	1.200.290	1.259.470	1.271.131	1.315.201	1.415.296	1.448.275
IRURA	916.029	883.961	904.922	926.572	1.020.854	1.079.029	1.112.462	1.165.314	1.335.909	1.366.396
MENDARO	1.398.263	1.315.747	1.367.432	1.398.863	1.464.575	1.518.640	1.598.108	1.609.946	1.769.096	1.785.000
AIA	1.202.884	1.065.042	1.168.809	1.146.721	1.201.464	1.313.670	1.297.971	1.345.306	1.404.215	1.597.471
ANOETA	1.164.993	999.075	1.090.545	1.057.377	1.170.417	1.269.794	1.287.846	1.423.980	1.598.979	1.684.283
ANTZUOLA	1.482.041	1.456.390	1.338.221	1.499.265	1.601.010	1.643.747	1.679.872	1.741.884	1.827.102	2.055.765
IDIAZABAL	1.651.404	1.543.017	1.595.452	1.575.055	1.673.888	1.644.239	1.824.917	1.892.519	2.042.174	2.382.408
GETARIA	1.704.041	1.860.251	1.408.752	1.576.281	1.670.054	1.753.027	1.859.556	1.836.939	2.174.427	2.206.001
ZIZURKIL	1.584.198	1.415.627	1.511.164	1.539.915	1.720.281	1.847.808	1.883.717	1.975.287	2.134.320	2.240.036
ZESTOIA	2.274.851	2.066.628	2.262.991	2.271.595	2.462.296	2.528.480	2.567.939	2.738.853	3.052.041	3.086.730
SORALUZE	2.606.191	2.194.967	2.305.520	2.319.239	2.558.368	2.592.863	2.702.398	2.740.917	2.953.715	3.028.547
ESKORIATZA	2.793.728	2.363.683	2.620.111	2.619.197	2.787.309	2.849.525	2.846.476	2.963.813	3.172.794	3.249.199
IBARRA	2.697.478	2.356.087	2.488.826	2.468.166	2.641.711	2.808.727	2.811.376	2.937.980	3.183.101	3.134.888
MUTRIKU	3.278.639	2.714.375	3.035.060	2.963.945	3.166.036	3.499.612	3.648.782	3.744.394	4.056.252	4.160.263
DEBA	3.824.923	3.363.182	3.602.824	3.454.319	3.698.507	3.959.567	4.105.408	4.421.662	4.421.662	4.511.746
LAZKAO	3.119.069	2.826.842	3.139.970	3.143.177	3.337.011	3.461.263	3.536.741	3.665.149	4.066.962	4.190.889
VILLABONA	3.955.350	3.641.128	3.778.897	3.932.381	4.278.967	4.606.948	3.930.997	4.002.340	4.486.018	4.742.394
ORIO	2.395.177	2.837.201	3.022.817	3.115.254	3.381.562	3.540.130	3.777.862	3.950.621	4.273.306	4.487.804
LEZO	4.039.663	3.421.729	3.566.621	3.579.440	3.783.715	3.985.323	4.047.818	4.211.540	4.384.905	4.682.528
URNIETA	3.764.759	3.361.178	3.585.011	3.561.144	4.002.796	4.125.940	4.170.568	4.323.215	4.687.745	4.760.593
USURBIL	4.836.118	4.532.541	4.414.167	3.982.452	4.736.658	4.607.865	4.875.265	4.836.459	5.345.872	5.562.866
ASTIGARRAGA	2.779.040	2.418.955	2.608.189	2.714.787	2.992.612	3.312.785	3.540.747	3.781.064	4.421.312	4.614.766
URRETXUA	4.438.465	4.101.784	4.447.368	4.493.745	4.901.195	4.945.874	4.969.581	5.168.120	5.440.261	5.958.437
ARETXABAETA	4.388.550	3.854.519	4.211.940	4.044.224	4.339.574	4.476.679	4.680.719	5.039.657	5.321.630	5.379.006
LEGAZPI	4.707.735	5.411.672	5.750.650	5.570.480	5.525.809	6.473.932	6.097.643	6.443.861	6.852.452	6.924.507
ZUMARRAGA	6.612.441	6.017.443	6.073.257	5.756.395	6.104.343	6.450.833	6.603.713	6.926.619	7.374.182	7.626.336
ZUMAIA	6.592.148	6.110.049	6.333.233	6.462.769	6.949.113	7.856.110	6.784.500	6.836.642	7.103.192	7.969.647
OIARTZUN	6.748.430	5.880.276	6.224.290	6.194.707	6.632.783	6.814.419	7.040.406	7.350.545	8.013.337	8.192.878
ORDIZIA	8.179.587	8.221.384	8.195.375	7.926.661	8.148.417	8.499.869	8.651.359	8.839.812	8.926.562	8.172.942
ONATI	8.322.399	7.948.928	8.043.816	8.143.063	8.702.607	8.914.229	9.534.498	9.575.487	10.461.281	8.868.293
ELGOIBAR	7.824.095	7.462.095	7.585.683	7.728.616	8.024.490	8.094.198	7.736.345	8.657.679	8.919.437	8.976.916
AZKOITIA	8.275.528	7.713.555	8.129.343	8.240.986	9.019.248	9.094.129	7.649.908	7.979.600	9.002.695	9.046.949
BEASAIN	8.981.154	7.869.675	8.540.031	8.600.388	9.108.362	9.353.517	9.674.162	9.912.087	10.928.451	11.002.513
ANDOAIN	11.676.632	11.073.053	11.286.267	11.250.294	12.553.264	12.608.117	12.781.573	13.407.400	12.274.704	13.887.090
BERGARA	11.565.194	10.141.949	10.605.617	10.323.734	11.147.130	11.632.154	11.901.045	12.287.055	11.338.994	11.393.732
AZPEITIA	9.300.401	8.195.497	8.748.997	8.744.297	9.363.107	9.860.285	9.935.711	11.067.403	11.912.438	12.536.873
PASAIÁ	12.264.621	11.037.450	11.538.536	11.429.678	12.098.736	12.547.817	12.932.752	13.418.101	14.303.367	14.728.651
HONDARRIBIA	10.159.550	9.055.029	9.743.739	9.853.064	10.437.830	11.006.267	11.250.541	11.859.194	12.799.372	12.993.299
LASARTE-ORIA	12.226.413	10.648.994	11.313.211	11.463.392	12.320.191	12.695.359	13.277.825	14.131.618	13.607.946	13.847.786
TOLOSA	15.255.920	14.285.132	14.432.771	14.371.253	15.685.041	16.037.436	16.251.268	17.049.186	18.041.404	16.332.071
HERNANI	15.275.471	14.214.203	14.664.495	14.993.532	15.809.482	16.677.397	16.875.259	17.323.301	18.954.310	19.725.452
ARRASATE	15.765.248	14.070.035	14.452.930	14.537.504	15.821.761					

APARTEKO SARRERAK
INGRESOS EXTRAORDINARIOS

	2010	2011	2012	2013	2014	2015	2016	2017	2018	2019
OREXA	5.247	2.177	1.834	2.859	8.060	1.086	5.098	4.772	1.532	3.214
GAINTZA	18.685	12.211	13.367	40.572	13.112	22.482	9.991	12.730	12.949	12.303
BALIARRAIN	31.304	5.296	2.197	2.065	1.959	3.028	3.779	1.793	647	2.060
BEIZAMA	46.354	22.876	12.419	20.566	7.590	5.486	8.302	6.685	16.523	3.738
GAZTELU	7.180	52.609	6.287	2.061	9.312	1.818	1.842	3.587	11.358	6.808
ITSASO	0	0	0	0	0	0	0	1.806	5.131	12.550
ALTZAGA	921	4.467	1.100	4.836	819	2.691	12.133	3.416	7.377	21.429
ARAMA	2.223	30.702	433	6.560	26.165	30.971	6.005	10.116	9.308	5.196
ORENDAIN	7.232	1.595	4.672	8.371	3.710	11.066	10.014	1.770	18.835	6.848
LEINTZ-GATZAGA	15.913	39.900	21.129	18.255	18.170	17.304	16.953	12.863	7.721	10.986
BELAUNTA	24.637	8.085	13.388	10.626	16.089	13.583	31.857	18.075	50.837	16.762
MUTILOA	23.041	28.527	10.291	10.177	33.675	48.258	12.746	75.381	36.210	4.532
ELDUAIN	4.688	1.276	7.698	7.671	9.400	17.111	24.114	13.728	17.326	21.106
LARRAUL	5.831	9.352	9.624	6.625	3.176	8.412	8.388	2.749	4.375	7.222
ZERAIN	19.392	8.245	18.195	14.261	11.566	11.357	5.525	15.955	17.387	6.295
HERNIALDE	6.103	16.875	12.019	4.354	9.980	5.663	5.400	10.585	3.535	27.345
ALBIZTUR	7.124	19.340	11.524	19.261	28.138	19.183	12.600	23.235	46.832	45.754
ABALTZISKETA	84.504	10.918	22.930	13.983	8.105	10.490	14.050	11.340	5.233	10.586
ALKIZA	15.002	7.674	6.657	13.592	26.206	26.348	21.373	7.861	62.180	22.772
LEABURU	-1.774	3.532	2.132	2.819	8.334	4.386	6.875	31.927	5.075	8.823
ALTZO	13.558	14.480	43.373	38.608	67.730	39.984	28.339	36.742	33.251	134.650
EZKIO	91.223	78.407	166.087	109.375	119.458	71.910	31.902	16.545	25.638	19.718
ADUNA	17.003	56.580	96.860	106.352	12.649	210.184	673.623	100.318	235.158	225.673
GABIRIA	89.373	21.609	16.216	21.416	21.517	20.023	6.981	12.299	23.028	17.785
IKAZTEGIETA	174.819	9.955	36.942	9.374	16.744	32.066	23.420	27.422	10.996	20.898
BIDANIA-GOIZATZ	8.718	9.059	18.648	21.085	34.320	19.065	63.121	28.184	16.781	13.906
ERREZIL	30.726	22.272	22.950	16.108	44.842	13.789	11.916	35.256	30.111	31.686
BERROBI	13.022	13.406	35.911	18.326	20.050	28.303	5.579	21.576	9.898	7.477
LIZARTZA	8.166	9.553	74.289	23.531	25.688	14.937	12.643	15.959	8.007	61.235
ITSASONDO	9.990	9.132	10.399	3.903	11.738	4.784	14.707	10.046	12.360	7.800
AIZARNAZABAL	19.267	35.368	77.022	37.969	213.175	30.885	72.799	91.883	51.721	68.411
AMEZKETA	31.322	39.850	20.354	11.735	20.499	70.987	59.792	68.850	73.741	43.973
OLABERRIA	111.387	243.364	245.725	227.602	291.208	332.983	296.146	347.182	120.276	111.953
BERASTEGI	130.758	9.850	46.184	43.462	69.461	36.506	115.908	42.794	32.792	46.916
ELGETA	100.870	152.851	111.953	44.130	76.632	42.314	33.828	90.753	49.317	52.406
ORMAIZTEGI	33.136	27.593	137.775	38.729	54.130	81.398	88.848	35.144	92.125	103.908
LEGORRETA	41.322	52.006	28.679	11.682	44.423	50.597	24.099	20.863	63.023	59.599
SEGURA	27.432	30.771	28.334	41.909	47.178	47.242	41.433	50.121	40.311	68.608
ZEGAMA	53.448	54.466	64.560	65.409	63.297	89.446	96.643	157.217	114.075	95.391
ASTEASU	40.200	53.623	48.792	79.564	29.628	218.132	84.829	94.204	159.438	76.312
ZALDIBIA	33.113	53.542	153.173	28.330	61.746	43.946	55.980	40.716	60.198	95.794
ATAUN	40.490	24.993	39.529	46.800	59.087	157.563	95.179	83.572	69.306	31.873
ALEGIA	94.106	109.769	92.712	118.115	83.891	126.754	104.417	106.690	100.665	79.165
IRURA	129.856	132.903	105.900	100.815	91.916	180.854	122.505	83.684	155.977	83.961
MENDARO	61.921	79.774	92.447	60.819	45.175	56.638	41.648	65.665	92.440	46.455
AIA	263.796	205.052	162.612	135.906	95.302	143.762	118.392	104.583	157.113	141.108
ANOETA	86.291	419.462	197.029	176.797	102.995	58.717	52.843	64.636	254.519	183.012
ANTZUOLA	94.887	130.610	190.037	123.040	102.879	99.403	146.029	92.384	63.048	78.987
IDIAZABAL	111.805	60.941	208.452	82.804	99.166	105.101	294.331	92.204	49.064	99.893
GETARIA	444.203	300.835	177.751	171.220	160.416	507.500	152.049	149.719	185.319	410.283
ZIZURKIL	59.664	128.859	200.955	85.595	93.578	202.481	115.515	130.404	128.884	75.083
ZESTOA	180.599	279.333	163.853	105.731	51.409	165.240	198.985	290.434	317.805	315.059
SORALUZE	51.024	69.623	89.618	80.041	62.763	110.906	106.448	132.940	107.783	146.022
ESKORIATZA	401.691	302.775	280.928	146.177	217.648	217.478	231.650	219.476	127.151	221.823
IBARRA	127.666	208.551	192.678	177.378	119.472	180.518	361.277	174.864	243.538	262.757
MUTRIKU	277.528	295.435	313.223	272.667	258.148	258.837	218.720	258.787	353.907	633.236
DEBA	294.937	266.155	286.059	466.916	355.629	394.393	496.514	609.083	532.302	379.212
LAZKAO	318.602	218.782	552.309	296.457	540.787	363.908	487.027	359.360	357.895	374.037
VILLABONA	524.269	223.390	299.669	272.247	191.259	291.999	198.008	240.993	240.832	249.959
ORIO	834.368	659.542	457.085	362.380	439.045	426.540	396.103	538.224	465.401	566.866
LEZO	798.103	303.796	348.426	428.942	407.476	616.865	475.048	545.009	562.912	561.340
URNIETA	1.798.098	384.976	428.979	160.116	165.035	190.928	333.978	263.704	239.163	242.284
USURBIL	992.283	779.451	450.221	434.457	581.138	1.066.463	1.015.974	645.976	820.299	1.169.546
ASTIGARRAGA	1.078.329	1.091.171	1.090.059	455.727	511.726	1.050.641	1.138.201	1.235.801	1.760.341	513.813
URRETXU	618.724	818.280	566.990	707.911	766.182	767.785	1.075.356	258.128	379.297	446.558
ARETXABALETA	793.673	591.073	675.356	582.160	581.670	563.137	505.149	459.302	696.765	432.049
LEGAZPI	409.065	608.000	215.314	474.547	402.692	406.518	346.386	368.009	548.858	291.993
ZUMARRAGA	1.006.872	638.490	810.960	819.059	826.941	723.200	730.828	758.472	925.246	729.138
ZUMAIA	1.054.759	853.178	488.025	589.097	1.366.142	758.102	779.868	805.347	993.998	1.075.820
OIARTZUN	1.013.543	1.189.214	1.457.581	974.859	1.108.568	1.794.985	2.120.347	1.623.872	2.266.711	1.553.109
ORDIZIA	564.489	970.173	821.133	449.875	931.689	485.365	765.398	518.285	613.263	814.557
ONATI	912.464	1.045.974	539.922	531.484	568.336	1.658.248	997.690	721.939	932.146	901.141
ELGOIBAR	546.596	1.061.391	897.276	680.399	801.088	989.083	805.466	728.972	1.538.113	1.290.880
AZKOITIA	942.692	643.905	478.292	619.163	554.891	439.113	352.926	523.988	479.607	839.158
BEASAIN	729.726	788.021	705.064	1.711.792	576.873	1.406.062	1.069.533	872.039	1.281.113	702.537
ANDOAIN	996.884	784.510	693.143	618.585	579.559	1.202.270	1.064.765	897.443	912.626	793.612
BERGARA	2.099.752	1.578.485	1.578.405	1.244.116	1.473.136	1.219.785	1.614.407	1.527.397	1.555.774	1.316.897
AZPEITIA	744.565	847.348	573.612	540.359	599.980	943.529	892.163	1.062.514	634.055	625.300
PASAIA	2.379.857	888.284	810.092	663.362	1.341.536	1.045.818	1.329.946	1.109.031	1.253.334	1.125.362
HONDARRIBIA	2.478.738	1.951.774	1.804.890	1.189.127	1.405.474	1.811.381	1.969.390	2.294.939	2.681.452	2.319.504
LASARTE-ORIA	1.780.802	307.168	755.720	1.032.666	531.983	1.248.036	1.131.750	1.115.996	766.007	1.609.027
TOLOSA	1.923.134	2.290.402	1.563.492	1.595.230	1.756.157	2.085.759	2.735.174	2.060.987	2.121.921	2.100.658
HERNANI	1.362.815	2.230.836	2.726.813	1.158.084	1.185.759	1.971.559	1.584.875	1.919.095	2.117.989	1.585.406
ARRASATE	1.538.031	1.365.340	1.522.064	1.215.845	1.944.114	2.967.761	2.116.426	1.860.225	1.979.686	2.217.215
ZARAUZ	2.212.464	2.361.857	2.080.077	1.578.295	1.756.074	1.862.912	3.213.673	3.407.333	2.756.099	4.097.404
EIBAR	2.200.981	1.724.509	2.279.112	1.658.503	1.695.985	1.862.497	1.809.430	1.195.982	1.649.529	1.926.592
ERRENTERIA	1.833.609	1.631.652	1.652.550	1.513.825	1.589.236	1.960.824	2.012.824	2.423.414	1.987.635	2.461.796
IRUN	4.984.799	5.037.307	4.128.190	4.076.301	4.344.905	5.126.160	5.397.868	3.537.239	3.551.373	3.911.400
DONOSTIA	21.512.270	24.711.791	25.038.345	22.498.209	23.957.025	25.688.924	25.206.125	24.114.386	25.469.589	31.315.659
GIPUZKOA	67.108.282	64.878.172	62.945.065	54.692.113	59.071.610	69.411.604	70.588.183	64.178.973	69.080.467	74.969.002
0-1000	942.182	848.689	1.042.670	854.897	1.143.183	1.150.622	1.518.011	1.084.636	991.336	1.021.493
1.000-5.000	2.608.277	2.888.182	2.813.950	1.964.454	1.832.191	2.922.496	2.682.835	2.323.066	2.663.891	2.774.414

Bestelako adierazleak

GASTU OROKORRETARAKO DIRUZAINZAKO GERAKINA
REMANENTE DE TESORERÍA PARA GASTOS GENERALES

	2010	2011	2012	2013	2014	2015	2016	2017	2018	2019
OREXA	40.407	52.446	25.077	52.025	28.096	25.653	48.787	67.141	58.253	62.345
GAINTZA	-38.366	-41.251	77.777	53.720	59.012	63.798	56.340	53.839	40.739	35.336
BALIARRAIN	893.128	300.797	191.814	278.537	305.248	325.037	358.845	380.401	405.006	464.988
BEIZAMA	5.000	684	15.861	54.824	87.852	128.673	88.151	153.505	163.996	173.349
GAZTELU	21.872	-13.551	16.160	18.990	21.088	8.888	4.750	37.220	66.022	95.771
ITSASO	0	0	0	0	0	0	0	217.749	249.928	411.600
ALTZAGA	80.667	89.328	7.034	71.468	102.959	111.752	126.755	198.743	42.575	171.430
ARAMA	1.274.522	868.280	788.249	671.118	717.463	710.248	718.867	750.405	640.020	720.298
ORENDAIN	284.047	136.069	128.124	74.915	29.504	34.975	40.715	56.358	86.659	98.793
LEINTZ-GATZAGA	66.864	135.034	132.131	132.017	183.322	199.661	236.941	253.447	302.294	335.670
BELAUNTA	109.426	92.595	120.820	105.811	132.167	142.295	129.941	167.043	226.500	53.544
MUTILOA	45.755	37.176	6.584	1.497	20.543	123.533	126.188	352.927	836.649	1.160.295
ELDUAIN	51.229	-16.399	12.107	59.119	70.950	114.701	164.375	179.469	206.827	270.010
LARRAUL	33.202	-19.090	6.468	17.758	44.729	66.197	59.864	115.259	101.615	71.329
ZERAIN	74.950	219.951	839	10.129	1.647	-49.921	-105.693	-26.668	9.660	-1
HERNIALDE	29.327	-4.287	69.436	160.814	288.368	360.695	376.156	402.644	583.386	748.899
ALBIZTUR	86.976	26.000	39.715	89.388	57.260	68.064	70.169	227.022	255.307	312.086
ABALTZISKETA	32.112	32.211	387	24.006	56.200	85.040	139.134	265.113	151.649	298.276
ALKIZA	-17.609	-20.179	-214	20.882	102.965	81.063	47.312	132.913	110.245	178.367
LEABURU	106.051	51.270	148.361	174.264	228.890	177.564	155.274	615.809	511.083	565.216
ALTZO	280.910	271.096	284.777	286.174	437.710	430.069	421.990	314.188	284.433	403.075
EZKIO	150.540	643.879	856.925	1.039.039	1.200.481	807.707	623.809	658.582	885.838	1.112.617
ADUNA	52.105	-86.399	292.094	477.676	658.248	718.504	1.027.946	1.224.972	1.296.200	1.307.325
GABIRIA	85.098	-30.588	14.285	3.180	14.262	14.181	14.596	205.077	347.231	286.141
IKAZTEGIETA	158.519	162.270	211.687	216.829	276.607	335.925	384.701	447.837	462.775	516.937
BIDANIA-GOIZATZ	-10.051	-39.234	-8.290	5.461	52.385	5.259	28.049	90.847	178.387	212.163
ERREZIL	6.652	-57.801	40.458	25.872	137.685	122.988	105.416	202.478	276.671	262.994
BERROBI	13.414	-29.218	37.190	86.769	37.969	74.514	583	23.689	38.029	152.200
LIZARTZA	89.462	12.935	76.735	51.530	55.396	112.590	183.970	314.156	369.825	440.289
ITSASONDO	226.746	352.362	195.081	224.241	313.889	343.521	367.367	502.108	428.482	582.041
AIZARNAZABAL	186.090	145.203	12.880	175.803	348.228	316.564	276.095	366.981	537.333	787.167
AMEZKETA	260.959	151.153	252.451	265.236	366.306	409.511	544.734	585.209	545.190	749.518
OLABERRIA	180.395	382.703	951.400	795.909	1.340.842	3.348.766	1.810.639	2.203.731	2.688.959	2.329.156
BERASTEGI	241.267	166.409	182.427	412.440	634.253	273.233	390.835	187.438	319.559	443.644
ELGETA	370.706	135.459	278.229	-66.097	65.024	120.246	66.823	256.884	264.361	131.384
ORMAZTEGI	55.804	1.713	159.961	280.964	509.706	475.322	720.813	1.403.141	1.284.979	1.773.954
LEGORRETA	330.741	289.058	337.982	780.950	1.016.075	435.638	228.163	237.235	173.784	235.013
SEGURA	18.876	7.216	519	514	59.719	18.081	73.871	88.466	674.987	195.017
ZEGAMA	173.043	84.913	227.983	172.775	235.840	192.943	349.394	447.116	701.945	616.643
ASTEASU	-2.588	-247.446	64.245	124.732	266.236	247.429	570.470	762.411	1.281.435	885.830
ZALDIBIA	610.613	237.985	155.747	143.936	97.174	215.087	291.505	502.665	1.391.917	1.399.224
ATAUN	150.785	-207.948	-29.628	349.020	418.868	460.783	681.350	553.930	725.493	713.556
ALEGIA	1.273.546	1.150.322	327.160	445.352	548.089	571.816	672.072	1.068.411	831.196	926.547
IRURA	294.021	-4.511	247.176	249.419	249.791	280.355	319.525	536.974	721.231	868.745
MENDARO	697.915	742.447	678.929	1.067.247	1.347.550	1.662.836	2.052.208	2.475.208	2.810.831	2.940.926
AIA	198.444	143.648	511.758	621.494	1.166.593	807.091	47.608	604.800	635.027	1.090.330
ANOETA	-343.419	55.886	394.562	682.033	556.425	853.552	1.114.075	944.296	1.533.047	1.784.533
ANTZUOLA	894.842	550.322	744.014	655.502	501.541	676.905	866.375	1.066.671	808.573	1.175.970
IDIAZABAL	592.795	200.241	451.632	502.531	410.825	330.891	529.369	587.388	498.201	801.458
GETARIA	685.284	-106.360	-70.720	-126.672	1.122.032	952.778	174.215	537.284	585.948	1.152.502
ZIZURKIL	30.495	171.173	1.365	2.018	15.929	1.571	-144.800	-122.600	17.222	75.411
ZESTOA	1.056.157	933.200	1.279.548	1.535.445	1.432.668	1.226.727	1.437.624	1.861.714	1.614.502	1.828.011
SORALUZE	533.539	-33.995	223.337	268.721	346.885	78.184	412.930	643.789	1.199.816	1.056.780
ESKORIATZA	1.933.964	1.996.910	2.084.962	1.383.956	1.224.538	1.424.251	1.508.281	1.837.481	2.189.912	1.938.875
IBARRA	467.941	72.056	595.516	704.127	586.312	490.505	848.154	1.258.275	1.483.506	1.696.888
MUTRIKU	20	-206.068	323.874	301.460	484.720	632.691	778.811	1.433.727	2.144.097	3.462.084
DEBA	4.151.934	1.573.968	1.468.655	1.959.837	2.064.568	1.522.679	2.047.313	2.854.795	5.599.514	4.115.480
LAZKAO	1.381.961	422.877	1.024.470	2.734.712	3.112.322	4.085.441	5.508.356	5.036.240	8.599.021	9.321.271
VILLABONA	638.244	477.580	1.218.292	857.422	773.682	1.562.067	1.395.593	1.627.710	2.204.565	2.085.333
ORIO	9.205.487	8.351.962	6.881.292	5.528.545	5.834.075	6.199.857	6.521.550	6.802.873	7.110.549	10.139.274
LEZO	784.588	13.775	101.973	1.026.826	1.513.748	2.207.181	2.851.975	2.229.310	2.469.240	2.596.579
URNIETA	4.452.542	3.846.522	4.813.094	5.257.282	6.078.761	6.343.077	7.133.485	7.779.516	8.057.811	7.388.307
USURBIL	2.009.521	1.110.177	-245.817	605.081	1.104.958	1.077.293	1.454.677	1.222.000	1.865.830	1.998.255
ASTIGARRAGA	906.596	1.324.370	698.844	714.037	1.518.674	3.355.512	4.766.931	9.863.557	8.256.541	8.256.541
URRETXU	296.778	-458.288	146.156	216.247	642.020	906.903	1.919.482	2.878.889	3.319.700	4.172.410
ARETXABALETA	2.607.352	915.740	-177.044	367.937	776.685	890.264	848.508	1.664.633	3.057.584	3.333.164
LEGAZPI	1.669.385	625.606	1.579.812	1.726.780	1.857.472	1.792.739	2.405.677	2.182.124	2.725.711	2.559.308
ZUMARRAGA	3.266.923	1.617.675	2.404.473	1.836.070	1.869.582	1.195.751	1.669.799	1.892.646	2.658.454	2.499.572
ZUMAIA	2.372.235	308.279	1.235.027	364.350	1.534.648	3.515.102	4.288.474	5.513.635	5.384.609	7.399.985
OIARTZUN	-1.252.951	-2.731.607	-614.305	674.836	2.066.018	3.665.847	5.663.249	6.215.186	7.459.417	8.748.136
ORDIZIA	1.080.298	724.709	353.245	514.701	654.533	916.805	880.203	953.029	1.291.195	2.542.915
ONATI	2.513.225	6.512.153	5.182.952	6.130.357	5.123.914	3.485.321	2.769.682	1.802.315	3.482.260	13.021.803
ELGOIBAR	1.524.606	1.615.006	2.302.858	2.959.726	4.526.930	4.785.400	5.728.046	7.235.940	7.673.517	5.369.645
AZKOITIA	1.478.268	-400.585	579.117	1.517.755	2.225.018	2.405.532	4.326.976	4.400.264	4.900.134	7.359.238
BEASAIN	6.831.620	5.702.776	4.919.499	6.736.379	6.772.558	7.797.061	9.377.781	10.103.340	12.923.607	14.844.137
ANDOAIN	2.209.878	1.289.186	-468.154	-845.633	1.11.801	2.463.100	3.188.829	5.395.709	6.758.753	7.543.950
BERGARA	498.770	36.568	313.110	2.718.404	2.472.617	1.945.164	2.768.310	3.474.806	4.833.001	6.687.706
AZPEITIA	7.903.790	5.803.636	7.219.386	8.030.304	8.604.344	8.380.903	10.145.361	7.733.243	7.422.483	9.706.111
PASAIÁ	2.349.312	173.367	623.095	236.058	1.272.441	948.443	627.898	2.318.549	4.263.289	4.641.455
HONDARRIBIA	28.591.975	26.739.527	25.218.068	26.478.346	29.451.075	34.068.559	39.123.451	43.990.980	49.338.100	52.681.026
LASARTE-ORIA	5.244.378	964.951	2.221.379	1.849.719	2.773.709	4.572.730	5.101.858	9.070.265	13.042.116	9.258.314
TOLOSA	6.654.732	4.545.630	4.110.894	5.282.683	1.851.357	8.287.263	9.198.194	9.672.707	11.986.069	13.157.519
HERNANI	629.512	10.070	3.055.824	3.201.242	5.405.221	3.628.170	9.760.576	10.420.432	13.622.575	15.861.375
ARRASATE	3.793.774	4.434.927	3.732.286	2.452.830	3.821.680	4.777.385	8.263.961	10.670.460	11.808.428	12.771.699
ZARAUTZ	127.465	801.203	3.195.321	4.135.972	4.690.858	5.408.487	6.772.580	8.599.914	7.857.532	7.911.220
EIBAR	3.362.877	1.732.059	2.581.154	5.797.788	6.391.078	8.469.090	15.248.021	16.816.492	19.781.222	16.315.448
ERRENTERIA	4.410.181	1.048.080	827.319	1.790.899	3.180.616	5.465.295	7.939.417	11.540.608	14.749.851	15.881.611
IRUN	1.998.394	2.753.623	8.563.950							

Bestelako adierazleak

LIKIDEZIA
LIQUIDEZ

	2010	2011	2012	2013	2014	2015	2016	2017	2018	2019
OREXA	78	320	71	7	31	3	0	0	0	0
GAINZA	185	49	5	50	7	7	4	4	3	4
BALIARRAIN	6.311	8.355	1.197	458	747	1.900	1.045	290	41	30
BEIZAMA	135	62	69	15	11	7	0	0	0	0
GAZTELU	262	312	7	16	3	4	0	0	0	0
ITSASO	0	0	0	0	0	0	0	0	0	0
ALTZAGA	689	616	130	9	8	802	41	67	381	0
ARAMA	9.068	15.720	8.301	879	11.557	5.698	2.403	849	-103	29
ORENDAIN	64	19	462	241	168	2	1.421	2.887	11	4
LEINTZ-GATZAGA	31	147	40	22	25	15	0	0	0	0
BELAUNTA	214	546	201	60	15	9	0	0	0	0
MUTILOA	386	110	6	6	5	7	7	27	0	45
ELDUAIN	309	44	24	0	7	6	0	0	0	0
LARRAUL	808	11	4	4	5	5	0	0	0	0
ZERAIN	14	843	444	9	6	-12	0	-60	0	0
HERNALDE	100	117	24	3	4	2	0	0	0	0
ALBITZUR	1.762	770	365	305	2.251	1.008	0	0	0	0
ABALTZISKETA	109	26	-10	7	9	6	0	0	0	0
ALKIZA	12	21	3	5	8	8	0	0	0	0
LEABURU	1.030	99	64	18	22	15	0	0	0	0
ALTZO	0	0	0	0	0	0	0	0	0	0
EZKIO	0	0	0	0	0	0	0	0	0	0
ADUNA	135	125	8	18	56	45	41	54	3	4
GABIRIA	547	6	4	6	3	2	0	468	0	0
IKAZTEGIETA	181	30	21	22	22	18	0	0	0	0
BIDANIA-GOITAZ	51	45	9	8	9	5	0	0	0	0
ERREZIL	0	0	0	0	0	0	0	0	0	0
BERROBI	0	0	0	0	0	2	0	630	0	0
LIZARTZA	29	61	23	9	17	8	0	0	0	0
ITSASONDO	1.072	1.463	506	332	1.079	2.882	1.016	173	0	264
AIZARNAZABAL	639	1.454	872	1.286	1.143	615	558	88	0	0
AMEZKETA	208	237	105	60	40	21	400	90	0	899
OLABERRIA	377	5.606	16.669	26.729	76.201	10.100	11.772	8.947	4.197	2.489
BERASTEGI	1.067	390	1.101	438	2.219	6.310	876	272	7	0
ELGETA	8.378	0	0	0	0	0	0	0	0	0
ORMAIZTEGI	228	218	206	57	319	25	846	57	75	166
LEGORRETA	335	649	325	95	3.989	4.924	1.065	61	30	1
SEGURA	-114	644	10	12	114	-57	0	0	18	0
ZEGAMA	37	20	26	75	40	24	0	0	0	0
ASTEASU	14.372	69	5	-9	8.355	1.673	1.012	144	53	54
ZALDIBIA	-226	1.291	123	0	1	3	3	3	2	3
ATAUN	1.586	667	129	69	61	33	75	26	13	14
ALEGIA	133	399	168	88	63	37	0	0	0	0
IRURA	8.251	13.979	7.308	8.329	4.399	514	179	0	0	0
MENDARO	0	0	0	0	26.102	15.926	8.699	5.610	1.732	1.799
AIA	123	1.122	1.441	2.758	7.099	3.868	11	0	0	0
ANOETA	15	106	62	32	13.647	6.386	2.150	0	0	0
ANTZUOLA	71	85	4.362	1.440	83	27	0	0	0	0
IDIAZABAL	9.400	7.051	1.507	608	1.725	26	0	0	0	0
GETARIA	3.048	7.242	2.447	2.486	1.180	1.222	196	1	0	0
ZIZURKIL	967	527	5.659	106	2.053	323	42	8	6	3
ZESTOA	5.439	353	22.870	15.461	42.029	11.265	15.253	180	531	196
SORALUZE	1.291	1.959	2.530	2.442	1.476	21	0	0	9	0
ESKORIATZA	16.622	35.413	30.577	63.407	11.424	16.927	8.186	5.437	1.271	621
IBARRA	11.030	19.488	16.617	1.157	11.783	7.026	1.334	762	199	22
MUTRIKU	533	2.743	2.035	6.570	5.636	2.792	3.580	3.091	1.202	471
DEBA	23.516	24.525	34.043	38.437	23.727	7.479	5.462	2.581	570	109
LAZKAO	10.509	13.026	3.955	12.643	49.177	31.483	20.292	5.830	7.355	1.579
VILLABONA	34.438	0	0	0	0	0	0	0	0	0
ORIO	136.797	223.731	211.348	149.432	86.025	47.395	24.569	12.312	10.043	6.518
LEZO	2.018	1.916	764	390	876	3.315	1.757	1.398	1.000	300
URNIETA	66.472	126.735	89.703	160.398	50.133	53.796	32.365	4.964	1.150	475
USURBIL	1.933	-678	367	-10.087	403	-15	-77	-169	-276	6
ASTIGARRAGA	11.247	23.538	41.514	23.238	35.586	15.439	8.079	5.667	8.562	5.724
URRETXU	7.513	4.287	272	59	54	1.092	685	53	52	54
ARETXABAETA	20.408	5.619	39.442	151	21.515	3.729	1.249	2.541	128	160
LEGAZPI	4.436	6.243	12.508	22.367	15.916	7.961	2.259	706	2	4
ZUMARRAGA	51.036	57.847	38.061	34.683	18.523	8.345	278	570	215	150
ZUMAIA	37.505	30.638	11.278	29.033	15.324	10.122	3.626	12	0	0
OIARTZUN	4.717	1.173	184	88	1.451	5.575	7.470	4.472	2.258	756
ORDIZIA	74.449	41.894	38.261	17.474	7.654	2.596	1.276	3.047	64	1
ONATI	122.310	147.028	238.446	225.812	114.875	59.625	12.770	11.042	2.871	3.353
ELGOIBAR	9.399	8.881	5.002	1.281	1.714	1.026	154	40	0	-6
AZKOITIA	45.745	56.042	38.681	35.756	34.555	33.673	33.302	-180	-160	2
BEASAIN	44.156	91.408	70.950	39.138	51.868	40.637	43.688	3.916	2.325	1.659
ANDOAIN	5.524	4.400	14.033	1.258	912	440	281	56	1.411	1.083
BERGARA	23.169	46.529	79.982	40.603	39.623	27.193	10.244	1.521	1.585	100
AZPEITIA	122.317	170.815	168.863	216.947	175.317	63.184	73.649	44.083	12.403	27.231
PASAIA	19.214	36.580	21.472	34.397	13.713	5.209	5.519	2.144	584	817
HONDARRIBIA	351.706	595.888	398.539	419.053	202.557	102.271	27.601	11	0	0
LASARTE-ORIA	54.710	68.401	56.861	77.756	13.424	39.526	26.075	13.666	13.733	10.700
TOLOSA	160.943	170.374	105.742	140.737	74.000	43.969	14.593	6.179	400	1
HERNANI	18.111	14.692	34.168	62.132	49.665	21.454	20.811	10.004	5.377	10.031
ARRASATE	30.442	30.632	121.518	76.114	25.968	26.903	2.436	13.367	3.927	139
ZARAUZ	22.434	31.189	11.560	51.046	45.378	30.877	14.521	10.921	3.200	1.888
EIBAR	79.759	154.434	125.763	116.905	102.300	80.168	32.371	19.228	9.444	9.488
ERRENTERIA	37.008	55.989	26.586	19.351	15.931	15.192	10.371	6.241	2.475	2.845
IRUN	31.761	112.421	121.858	229.083	181.344	137.901	24.203	13.121	2.110	6.992
DONOSTIA	136.686	312.036	56.110	17.548	18.196	11.668	9.708	10.804	2.378	1.922
GIPUZKOA	1.909.776	2.799.864	2.346.965	2.419.429	1.724.962	1.041.712	533.802	240.312	104.868	101.195
0-1000	24.804	37.216	29.627	30.585	93.459	23.189	18.709	14.513	4.532	3.767
1.000-5.000	82.052	91.671	97.472	99.051	138.161	76.503	39.927	12.560	3.945	2.878
5.000-10.000	370.857	489.531	474.011	438.281	307.571	182.812	100.498	39.544	30.004	15.548
10.000-20.000	1.075.864	1.470.052	1.248.293	1.279.334	746.988	435.046	260.248	90.009	37.474	45.698
20.000-100.000	219.514	399.358	441.453	554.630	420.587	312.494	104.713	72.882	26.535	31.383
>100.000	136.686	312.036	56.110	17.548	18.196	11.668	9.708	10.804	2.378	1.922
GUZTIRA	1.909.776	2.799.864	2.346.965	2.419.429	1.724.962	1.041.712	533.802	240.312	104.868	101.195

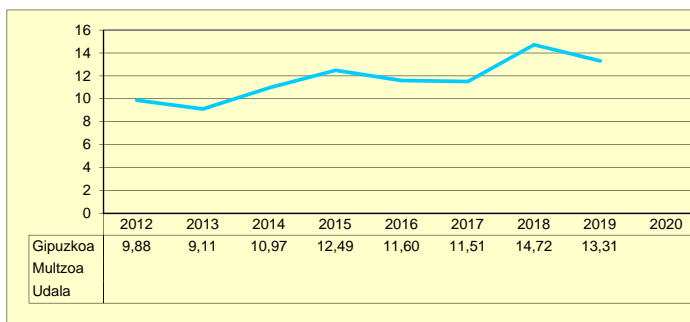
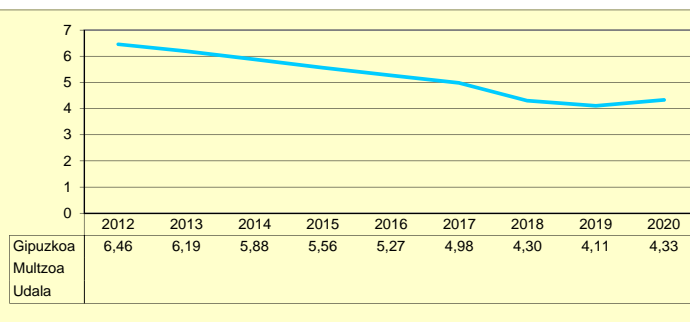
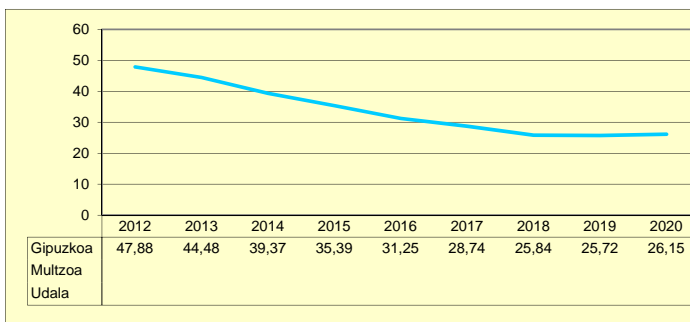
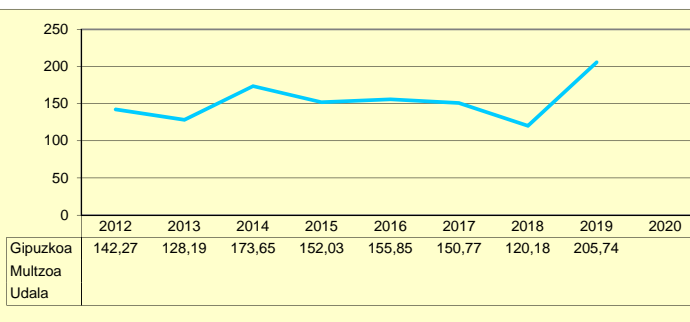
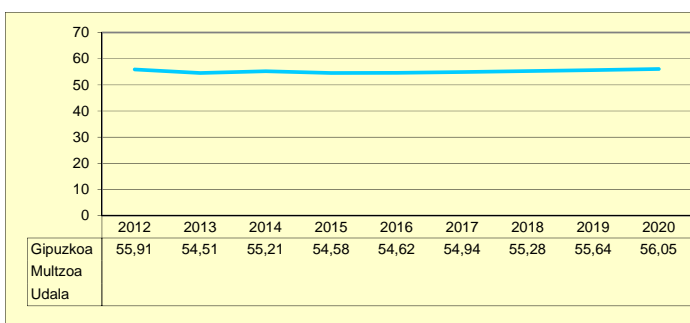
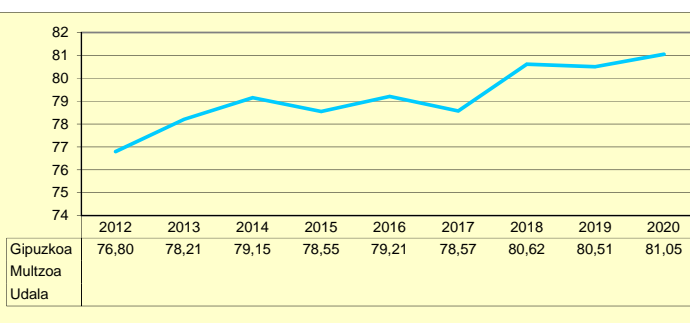
UdaIGIDA



Irudiak

11	Aurrezki gordina	AU GORD	AHO BRU	Ahorro bruto	0
12	Zama finantzarioa	ZAMA FIN	CARG FIN	Carga financiera	1
13	Aurrezki garbia	AU GARB	AHO NET	Ahorro neto	0
14	Zorpetze muga	ZOR MUG	MAR END	Margen de endeudamiento	1
15	Zor bizia	ZOR BIZ	DEU VIV	Deuda viva	1
21	Langileriaren gastuak	LANGILE	PERSONA	Gastos de personal	0
22	Azpikontrazioak	AZPIKON	SUBCONT	Subcontrataciones	0
23	Dirulaguntzak	DIRULAG	SUBVENC	Subvenciones	0
24	Funtzionamendu gastuak	FUNTZIO	FUNCION	Gastos de funcionamiento	0
31	Inbertsio garbiak, lotutako finantzaketa gabeak	INB G L	INV N A	Inversiones netas sin financiación afectada	0
32	Inbertsio garbiak, guztira	INB G G	INV N T	Inversiones netas totales	0
33	Inbertsio maila, lotutako finantzaketa gabea	INB M L	N INV A	Nivel de inversión sin financiación afectada	0
34	Inbertsio maila, guztira	INB M G	N INV T	Nivel de inversión total	0
35	Kapital transferentziekiko menpekotasuna	K T MEN	DEP T K	Dependencia de transferencias de capital	0
36	Maileguekiko menpekotasuna	MAI MEN	DEP PRE	Dependencia de préstamos	0
41	Presio fiskala	PRE FIS	PRE FIS	Presión fiscal	0
42	Ordenantzak	ORDENAN	ORDENAN	Ordenanzas	1
43	Zerga ahalmena	Z AHALM	CAP FIS	Capacidad fiscal	1
44	Transferentzia arruntekiko menpekotasuna	T A MEN	DEP T C	Dependencia de transferencias corrientes	0
45	Aparteko sarrerak	APART S	ING EXT	Ingresos extraordinarios	0
46	Errolda fiskalen kobrantza maila	KOB MAI	NIV COB	Nivel de cobrabilidad de padrones fiscales	1
51	Gastu orokorretarako diruzaintzako gerakina	GODG	RTGG	Remanente de tesorería para gastos generales	0
52	Likidezia	LIKIDEZ	LIQUIDE	Liquidez	0

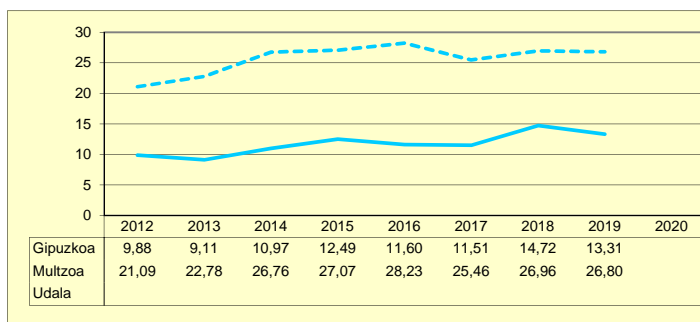
	2012	2013	2014	2015	2016	2017	2018	2019	2020	
AU GORD	16,33	15,30	16,85	18,05	16,87	16,49	19,02	17,42		AHO BRU
ZAMA FIN	6,46	6,19	5,88	5,56	5,27	4,98	4,30	4,11	4,33	CARG FIN
AU GARB	9,88	9,11	10,97	12,49	11,60	11,51	14,72	13,31		AHO NET
ZOR MUG	60,47	59,56	65,11	69,20	68,77	69,81	77,40	76,43	63,40	MAR END
ZOR BIZ	47,88	44,48	39,37	35,39	31,25	28,74	25,84	25,72	26,15	DEU VIV
LANGILE	30,99	31,43	31,46	30,93	31,15	31,25	30,74	31,10		PERSONA
AZPIKON	24,09	24,07	23,40	22,65	22,82	23,03	21,51	21,22		SUBCONT
DIRULAG	5,17	5,36	5,48	5,54	5,69	5,85	5,72	5,90		SUBVENC
FUNTZIO	78,50	79,33	77,66	76,41	77,44	77,67	75,26	76,68		FUNCION
INB G L	97,28	89,27	113,57	108,53	118,36	126,37	81,47	176,38		INV N A
INB G G	142,27	128,19	173,65	152,03	155,85	150,77	120,18	205,74		INV N T
INB M L	7,29	6,57	8,10	7,77	8,20	8,91	5,54	11,14		N INV A
INB M G	10,66	9,44	12,39	10,88	10,80	10,63	8,18	12,99		N INV T
K T MEN	30,86	29,45	33,29	28,61	24,05	16,19	32,21	14,27		DEP T K
MAI MEN	18,66	23,94	15,13	18,80	21,02	18,77	23,90	22,75		DEP PRE
PRE FIS	590,42	604,96	616,10	625,71	628,93	626,55	639,00	638,04		PRE FIS
ORDENAN	55,91	54,51	55,21	54,58	54,62	54,94	55,28	55,64	56,05	ORDENAN
Z AHALM	76,80	78,21	79,15	78,55	79,21	78,57	80,62	80,51	81,05	CAP FIS
T A MEN	51,01	50,38	51,86	51,95	52,51	53,59	54,80	55,67		DEP T C
APART S	6,91	5,96	6,14	7,01	7,06	6,30	6,50	6,85		ING EXT
KOB MAI	93,32	91,93	93,75	94,00	94,12	94,61	94,17	95,51	94,07	NIV COB
GODG	14,80	17,41	20,05	24,74	29,52	34,57	44,58	48,70		RTGG
LIKIDEZ	2,58	2,64	1,79	1,05	0,53	0,24	0,10	0,09		LIQUIDE

**AURREZKI GARBIA
AHORRO NETO**

**ZAMA FINANTZARIOA
CARGA FINANCIERA**

**ZOR BIZIA
DEUDA VIVA**

**INBERTSIO GARBIAK, GUZTIRA
INVERSIONES NETAS TOTALES**

**ORDENANTZAK
ORDENANZAS**

**ZERGA AHALMENA
CAPACIDAD FISCAL**


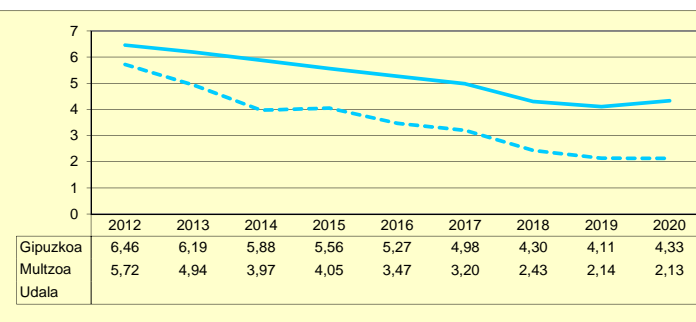
Udal multzoak

	2012	2013	2014	2015	2016	2017	2018	2019	2020	
AU GORD	26,82	27,72	30,73	31,11	31,70	28,66	29,40	28,95		AHO BRU
ZAMA FIN	5,72	4,94	3,97	4,05	3,47	3,20	2,43	2,14	2,13	CARG FIN
AU GARB	21,09	22,78	26,76	27,07	28,23	25,46	26,96	26,80		AHO NET
ZOR MUG	78,66	82,18	87,09	86,99	89,05	88,85	91,73	92,59	91,79	MAR END
ZOR BIZ	39,83	31,72	24,57	21,51	15,52	16,22	13,56	9,67	8,90	DEU VIV
LANGILE	28,22	27,70	27,53	27,93	28,56	29,42	29,74	30,06		PERSONA
AZPIKON	10,03	9,76	9,70	8,01	8,69	8,02	8,16	7,89		SUBCONT
DIRULAG	3,46	3,38	3,22	3,25	3,28	2,96	2,88	2,92		SUBVENC
FUNTZIO	69,72	68,90	66,05	65,63	65,02	68,39	67,72	68,13		FUNCION
INB G L	120,32	220,10	216,81	253,11	387,49	240,74	352,62	259,12		INV N A
INB G G	394,16	463,21	481,54	550,36	585,33	420,96	595,82	538,18		INV N T
INB M L	7,31	13,01	12,92	14,64	22,23	14,52	19,22	13,55		N INV A
INB M G	23,96	27,39	28,69	31,83	33,58	25,39	32,47	28,15		N INV T
K T MEN	69,47	52,48	54,95	54,01	33,80	42,81	40,82	51,85		DEP T K
MAI MEN	9,86	1,02	0,82	6,76	0,00	19,98	0,00	0,74		DEP PRE
PRE FIS	542,33	570,01	614,03	604,88	617,85	591,50	584,96	616,71		PRE FIS
ORDENAN	45,40	44,18	44,77	43,49	43,90	45,61	46,40	46,85	47,06	ORDENAN
Z AHALM	103,61	109,57	116,86	118,74	119,60	120,80	123,32	121,38	125,71	CAP FIS
T A MEN	55,45	55,87	54,92	54,62	55,54	55,91	57,76	57,18		DEP T C
APART S	5,81	4,59	5,67	5,92	7,81	5,50	4,84	4,81		ING EXT
KOB MAI	91,41	90,31	94,03	93,66	93,14	95,10	95,11	95,09	94,34	NIV COB
GODG	27,89	30,74	38,59	50,54	44,40	59,56	65,38	72,30		RTGG
LIKIDIZ	1,65	1,64	4,64	1,19	0,96	0,74	0,22	0,18		LIQUIDE

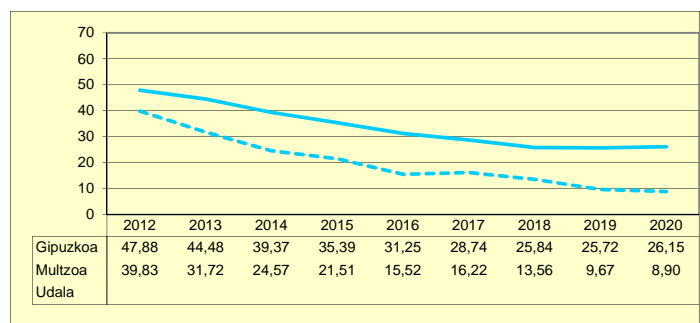
AURREZKI GARBIA
AHORRO NETO



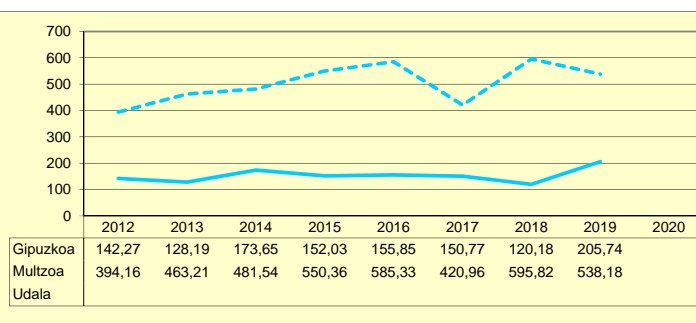
ZAMA FINANTZARIOA
CARGA FINANCIERA



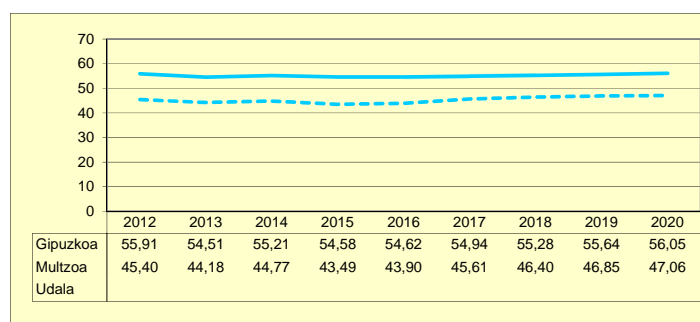
ZOR BIZIA
DEUDA VIVA



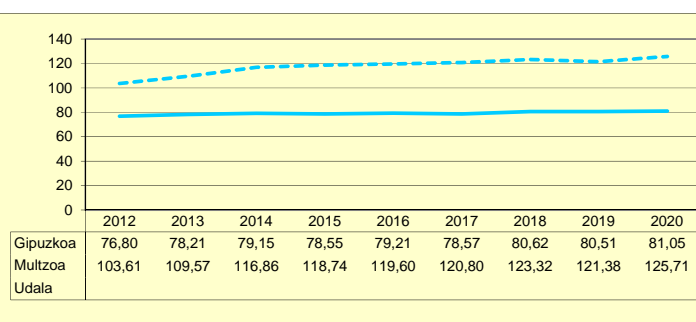
INBERTSIO GARBIAK, GUZTIRA
INVERSIONES NETAS TOTALES



ORDENANTZAK
ORDENANZAS



ZERGA AHALMENA
CAPACIDAD FISCAL

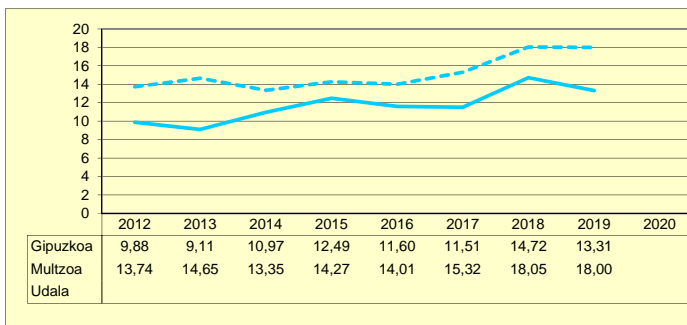


Udala Multzoa Gipuzkoa

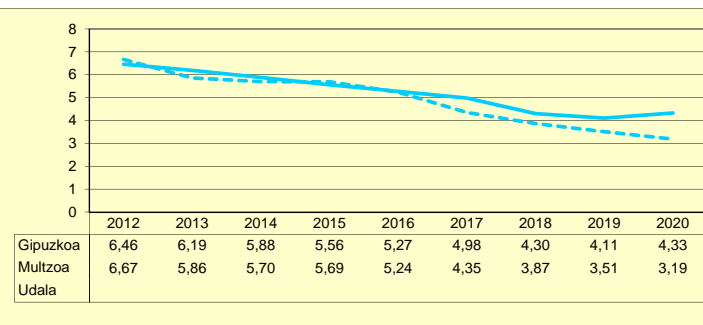
Udal multzoak

	2012	2013	2014	2015	2016	2017	2018	2019	2020	
AU GORD	20,41	20,50	19,05	19,96	19,24	19,67	21,92	21,51		AHO BRU
ZAMA FIN	6,67	5,86	5,70	5,69	5,24	4,35	3,87	3,51	3,19	CARG FIN
AU GARB	13,74	14,65	13,35	14,27	14,01	15,32	18,05	18,00		AHO NET
ZOR MUG	67,33	71,44	70,08	71,51	72,79	77,88	82,35	83,70	81,24	MAR END
ZOR BIZ	46,63	39,86	33,85	31,14	24,09	22,08	20,33	16,35	13,24	DEU VIV
LANGILE	28,55	29,81	29,82	29,55	29,40	29,25	28,82	29,09		PERSONA
AZPIKON	18,59	17,93	18,23	17,67	18,76	17,90	17,17	16,34		SUBCONT
DIRULAG	5,95	5,53	5,68	5,67	5,64	6,54	6,47	6,35		SUBVENC
FUNTZIO	73,64	73,96	75,27	74,37	75,12	73,79	71,60	72,14		FUNCION
INB G L	83,25	96,28	99,26	177,83	125,75	138,13	184,95	196,25		INV N A
INB G G	164,37	173,92	196,20	244,94	180,83	191,05	254,60	255,04		INV N T
INB M L	7,13	7,82	8,04	13,93	10,47	11,23	14,00	14,40		N INV A
INB M G	14,07	14,13	15,90	19,19	15,06	15,54	19,28	18,72		N INV T
K T MEN	48,26	44,54	49,33	27,40	30,46	27,70	27,36	23,05		DEP T K
MAI MEN	11,17	7,63	3,01	7,93	0,27	13,38	15,09	4,06		DEP PRE
PRE FIS	452,36	471,76	457,65	455,14	465,69	465,55	471,76	471,34		PRE FIS
ORDENAN	58,26	56,48	57,09	57,09	56,97	57,18	57,29	57,72	58,13	ORDENAN
Z AHALM	77,60	82,08	83,14	81,75	82,20	80,06	81,61	82,11	81,44	CAP FIS
T A MEN	55,59	54,94	57,55	57,67	58,32	59,15	61,29	62,11		DEP T C
APART S	5,43	3,66	3,31	5,15	4,65	3,91	4,24	4,31		ING EXT
KOB MAI	90,99	90,43	90,98	91,85	92,65	93,68	94,28	94,92	92,84	NIV COB
GODG	17,09	19,02	23,18	20,79	22,87	29,87	34,61	36,91		RTGG
LIKIDEZ	1,88	1,85	2,50	1,35	0,69	0,21	0,06	0,04		LIQUIDE

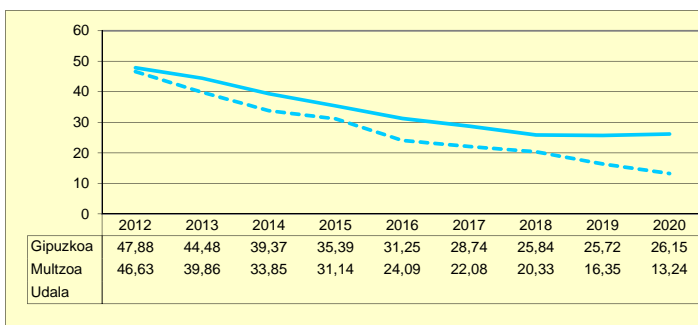
AURREZKI GARBIA
AHORRO NETO



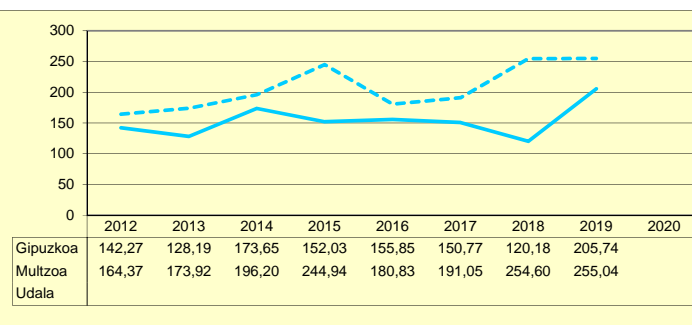
ZAMA FINANTZARIOA
CARGA FINANCIERA



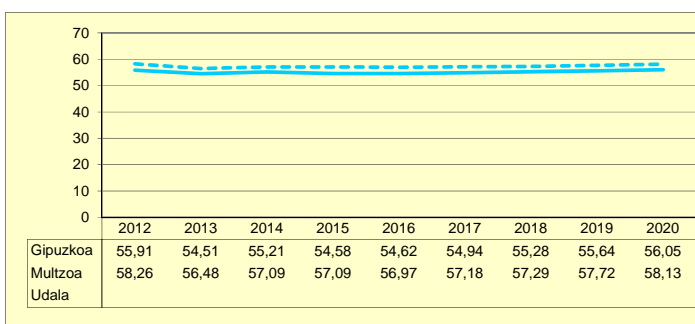
ZOR BIZIA
DEUDA VIVA



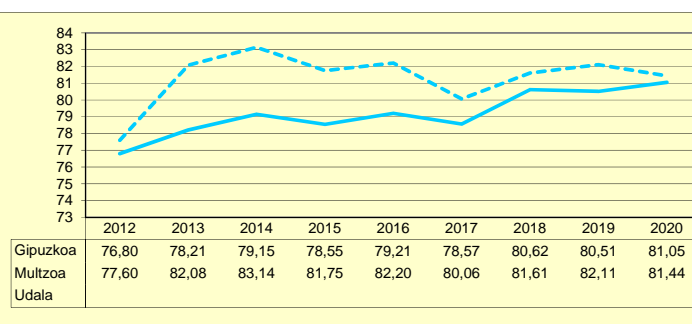
INBERTSIO GARBIAK, GUZTIRA
INVERSIONES NETAS TOTALES



ORDENANTZAK
ORDENANZAS



ZERGA AHALMENA
CAPACIDAD FISCAL

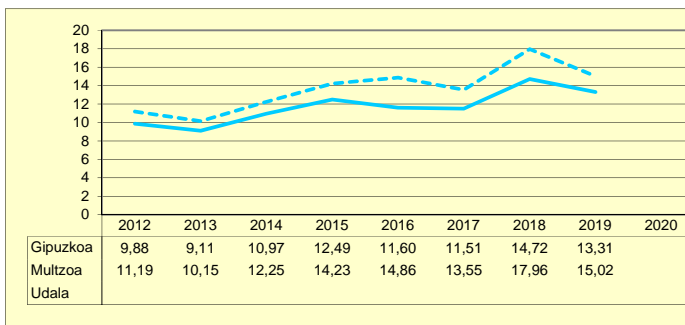


Udala Multzoa Gipuzkoa

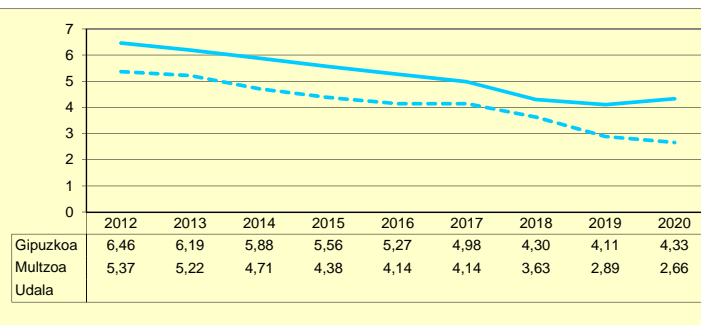
Udal multzoak

	2012	2013	2014	2015	2016	2017	2018	2019	2020	
AU GORD	16,56	15,37	16,97	18,62	19,00	17,69	21,59	17,91		AHO BRU
ZAMA FIN	5,37	5,22	4,71	4,38	4,14	4,14	3,63	2,89	2,66	CARG FIN
AU GARB	11,19	10,15	12,25	14,23	14,86	13,55	17,96	15,02		AHO NET
ZOR MUG	67,56	66,04	72,23	76,46	78,19	76,61	83,18	83,86	81,26	MAR END
ZOR BIZ	33,17	30,59	25,42	21,04	17,18	15,08	10,38	7,49	5,94	DEU VIV
LANGILE	28,05	29,48	28,80	28,15	27,82	28,06	27,22	28,53		PERSONA
AZPIKON	25,37	25,59	24,28	24,47	24,26	24,72	23,12	24,92		SUBCONT
DIRULAG	6,12	6,14	6,29	5,87	5,98	6,27	6,04	6,33		SUBVENC
FUNTZIO	77,31	78,50	76,74	75,51	75,01	76,04	72,37	75,76		FUNCION
INB G L	122,62	111,74	110,99	147,75	76,88	119,76	26,08	175,54		INV N A
INB G G	179,03	165,83	163,79	173,70	120,31	138,91	59,50	197,29		INV N T
INB M L	9,42	8,62	8,49	11,31	6,08	9,17	1,92	12,07		N INV A
INB M G	13,75	12,80	12,53	13,30	9,52	10,64	4,39	13,56		N INV T
K T MEN	31,32	32,57	32,19	14,94	36,10	13,79	56,18	11,02		DEP T K
MAI MEN	17,50	15,04	4,15	0,00	2,95	0,00	3,96	10,68		DEP PRE
PRE FIS	511,85	540,14	558,24	547,94	562,31	567,94	589,66	580,31		PRE FIS
ORDENAN	62,99	62,08	62,73	62,51	62,50	61,18	61,49	61,69	62,03	ORDENAN
Z AHALM	74,46	75,76	76,58	77,74	78,30	75,90	77,51	77,51	79,80	CAP FIS
T A MEN	53,14	51,58	52,22	52,54	52,46	53,85	54,81	56,09		DEP T C
APART S	6,31	5,40	6,23	6,52	6,73	5,85	6,63	5,47		ING EXT
KOB MAI	93,99	91,80	93,53	94,21	93,46	94,41	95,72	95,33	92,86	NIV COB
GODG	18,88	20,24	22,77	28,01	34,55	38,07	50,40	51,56		RTGG
LIKIDIZ	4,80	4,40	2,91	1,68	0,91	0,35	0,25	0,13		LIQUIDE

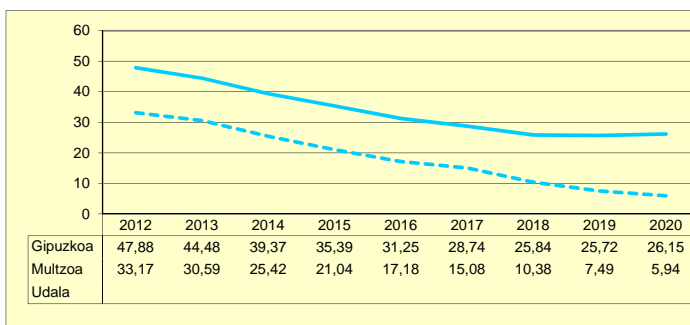
AURREZKI GARBIA
AHORRO NETO



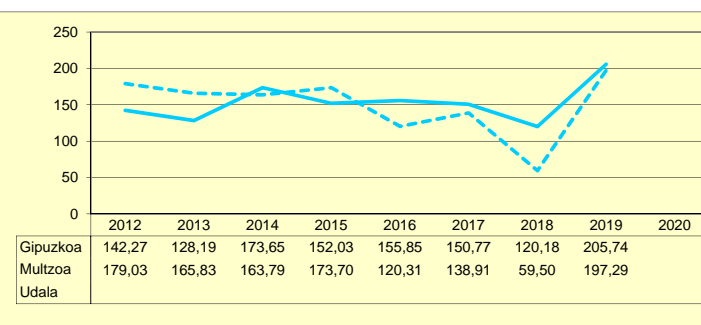
ZAMA FINANTZARIOA
CARGA FINANCIERA



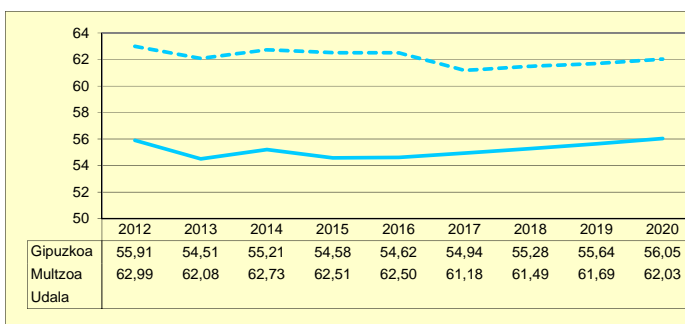
ZOR BIZIA
DEUDA VIVA



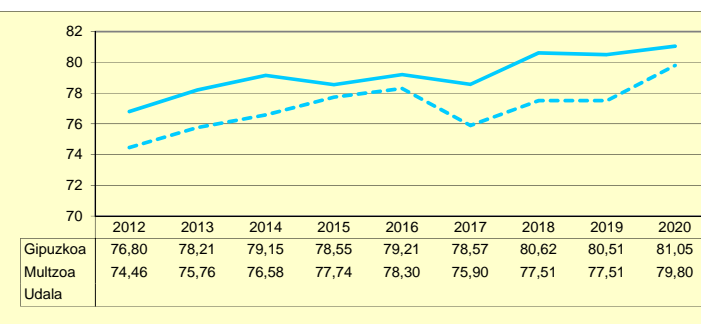
INBERTSIO GARBIAK, GUZTIRA
INVERSIONES NETAS TOTALES



ORDENANTZAK
ORDENANZAS



ZERGA AHALMENA
CAPACIDAD FISCAL

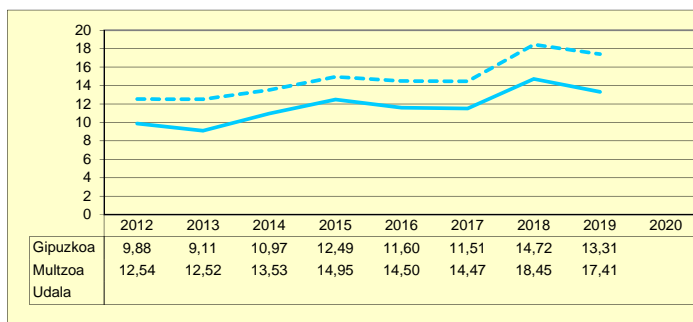


Udala Multzoa Gipuzkoa

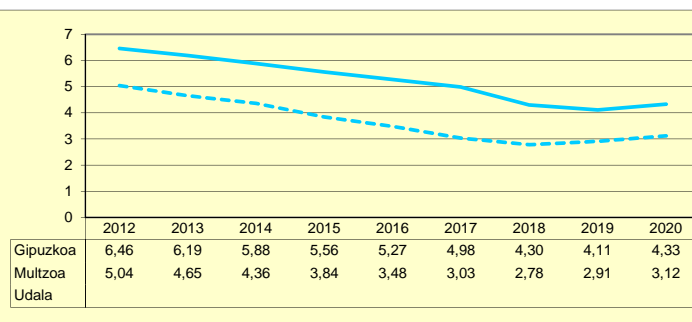
Udal multzoak

	2012	2013	2014	2015	2016	2017	2018	2019	2020	
AU GORD	17,58	17,17	17,88	18,80	17,99	17,50	21,22	20,31		AHO BRU
ZAMA FIN	5,04	4,65	4,36	3,84	3,48	3,03	2,78	2,91	3,12	CARG FIN
AU GARB	12,54	12,52	13,53	14,95	14,50	14,47	18,45	17,41		AHO NET
ZOR MUG	71,31	72,91	75,64	79,55	80,63	82,71	86,92	85,69	78,77	MAR END
ZOR BIZ	31,06	27,33	23,12	19,57	18,40	16,03	15,19	16,99	17,31	DEU VIV
LANGILE	30,13	30,54	30,60	30,03	30,38	30,40	30,13	31,26		PERSONA
AZPIKON	27,90	26,81	26,40	24,27	23,78	23,85	21,08	20,23		SUBCONT
DIRULAG	6,36	6,79	6,95	7,16	7,26	7,62	7,60	7,89		SUBVENC
FUNTZIO	76,05	76,05	75,17	74,04	74,76	74,88	71,18	71,80		FUNCION
INB G L	125,84	89,02	105,25	99,01	117,86	138,29	148,09	219,20		INV N A
INB G G	179,43	124,50	167,62	151,19	162,63	181,36	172,89	243,85		INV N T
INB M L	9,18	6,59	7,47	7,20	8,46	9,74	10,61	15,29		N INV A
INB M G	13,09	9,21	11,89	11,00	11,68	12,77	12,38	17,01		N INV T
K T MEN	29,87	27,93	34,09	34,51	27,53	23,74	14,35	10,11		DEP T K
MAI MEN	6,90	9,93	9,44	4,27	19,58	4,71	5,73	28,58		DEP PRE
PRE FIS	570,68	596,04	610,29	614,19	610,83	606,81	609,11	585,97		PRE FIS
ORDENAN	64,26	62,63	63,66	63,82	63,26	62,92	62,80	63,47	63,85	ORDENAN
Z AHALM	75,01	75,74	76,64	75,57	76,18	73,60	75,70	75,29	75,50	CAP FIS
T A MEN	52,33	51,36	53,07	53,08	53,72	55,19	55,96	56,55		DEP T C
APART S	5,34	5,03	4,79	6,26	6,51	5,71	6,40	6,11		ING EXT
KOB MAI	91,98	90,09	92,90	93,55	94,39	94,40	95,12	95,16	94,06	NIV COB
GODG	25,45	29,83	31,21	35,23	41,15	46,10	52,83	59,92		RTGG
LIKIDEZ	5,05	5,07	2,83	1,59	0,96	0,33	0,13	0,16		LIQUIDE

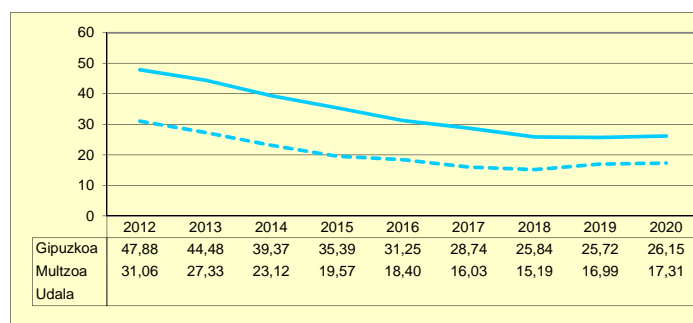
AURREZKI GARBIA
AHORRO NETO



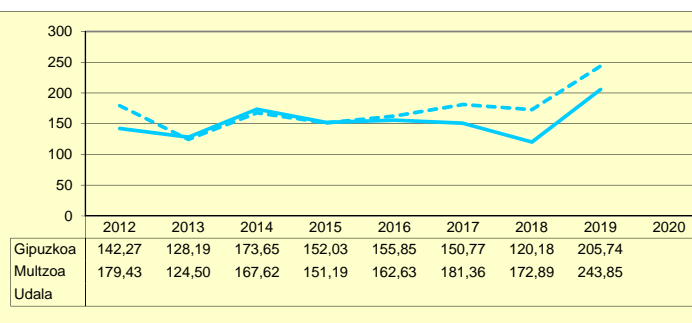
ZAMA FINANTZARIOA
CARGA FINANCIERA



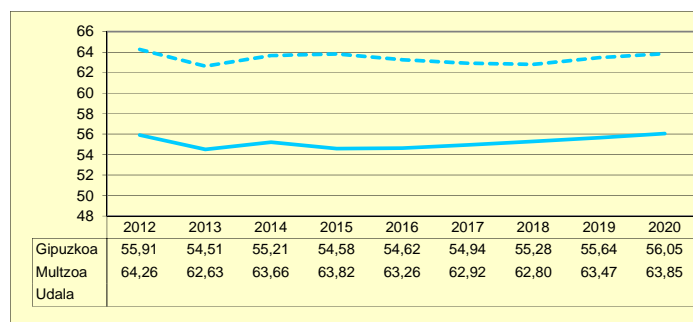
ZOR BIZIA
DEUDA BIZIA



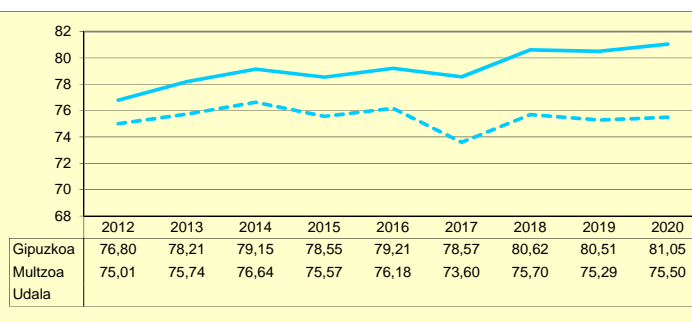
INBERTSIO GARBIAK, GUZTIRA
INVERSIONES NETAS TOTALES



ORDENANTZAK
ORDENANZAS



ZERGA AHALMENA
CAPACIDAD FISCAL

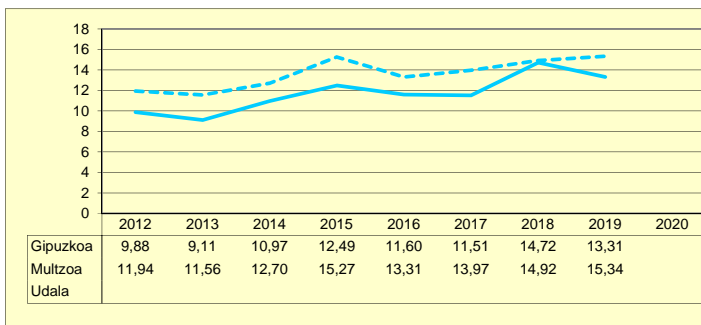


Udala Multzoa Gipuzkoa

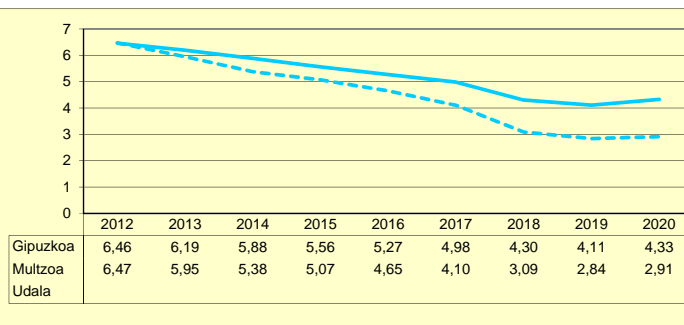
Udal multzoak

	2012	2013	2014	2015	2016	2017	2018	2019	2020	
AU GORD	18,41	17,51	18,08	20,34	17,96	18,07	18,01	18,18		AHO BRU
ZAMA FIN	6,47	5,95	5,38	5,07	4,65	4,10	3,09	2,84	2,91	CARG FIN
AU GARB	11,94	11,56	12,70	15,27	13,31	13,97	14,92	15,34		AHO NET
ZOR MUG	64,85	66,02	70,26	75,08	74,10	77,31	82,85	84,38	75,17	MAR END
ZOR BIZ	41,35	35,43	30,22	25,59	22,18	19,09	16,00	14,75	13,19	DEU VIV
LANGILE	34,64	34,70	35,64	34,50	35,13	35,17	35,43	36,43		PERSONA
AZPIKON	22,22	22,06	21,78	21,44	22,20	22,26	21,88	20,82		SUBCONT
DIRULAG	4,22	4,87	5,12	5,24	5,54	5,81	5,63	6,01		SUBVENC
FUNTZIO	77,37	77,63	76,80	74,42	76,50	76,12	76,36	75,82		FUNCION
INB G L	74,25	55,41	125,08	146,10	83,67	121,34	180,54	184,27		INV N A
INB G G	96,29	74,53	180,01	181,45	126,92	132,59	205,29	208,18		INV N T
INB M L	6,16	4,49	9,56	11,10	6,36	9,24	12,81	12,96		N INV A
INB M G	7,99	6,04	13,76	13,78	9,64	10,09	14,57	14,64		N INV T
K T MEN	22,89	25,65	30,52	19,48	34,08	8,49	12,06	11,49		DEP T K
MAI MEN	8,86	27,33	4,24	12,88	11,26	9,77	5,78	8,52		DEP PRE
PRE FIS	583,65	598,15	595,35	614,81	606,91	602,12	604,31	594,23		PRE FIS
ORDENAN	66,94	65,36	66,55	65,74	65,76	64,25	64,11	63,17	64,94	ORDENAN
Z AHALM	68,56	69,08	69,42	68,47	69,41	68,44	69,81	69,60	69,93	CAP FIS
T A MEN	54,01	53,36	55,46	54,97	56,03	56,83	58,99	59,34		DEP T C
APART S	6,23	4,80	5,13	6,10	6,30	5,50	5,15	5,94		ING EXT
KOB MAI	93,14	91,52	93,96	94,63	94,96	94,72	94,95	95,81	94,49	NIV COB
GODG	10,49	15,42	17,19	18,94	29,62	34,69	37,29	41,03		RTGG
LIKIDEZ	1,91	2,38	1,72	1,23	0,41	0,28	0,10	0,12		LIQUIDE

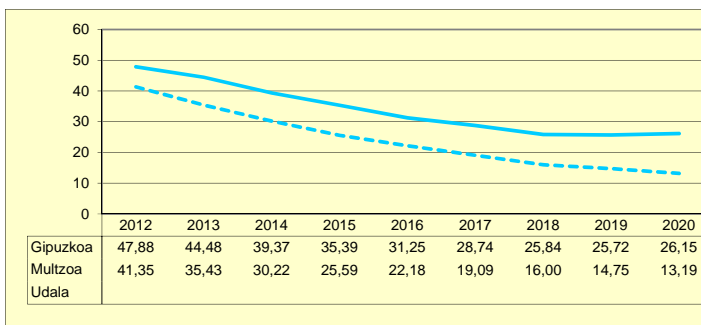
AURREZKI GARBIA
AHORRO NETO



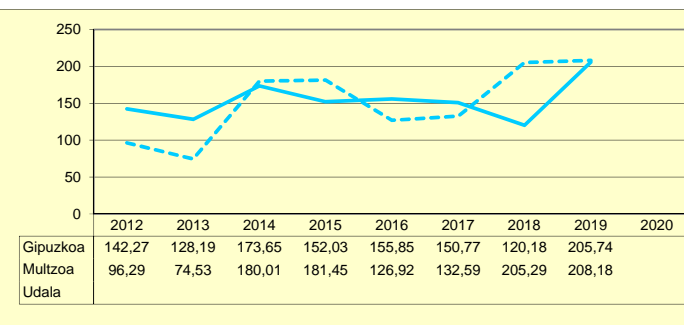
LEGEZKO ZORPETZE-MAILA
NIVEL DE ENDEUDAMIENTO LEGAL



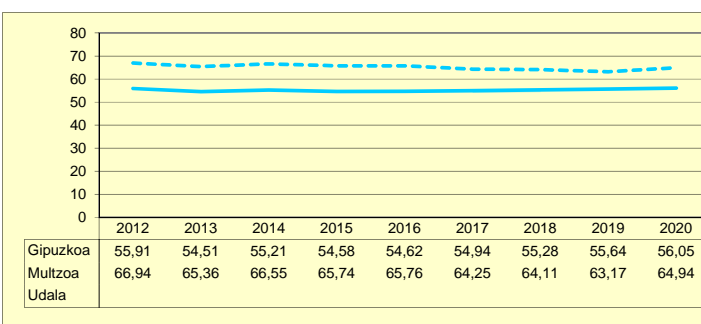
ZOR BIZIA
DEUDA VIVA



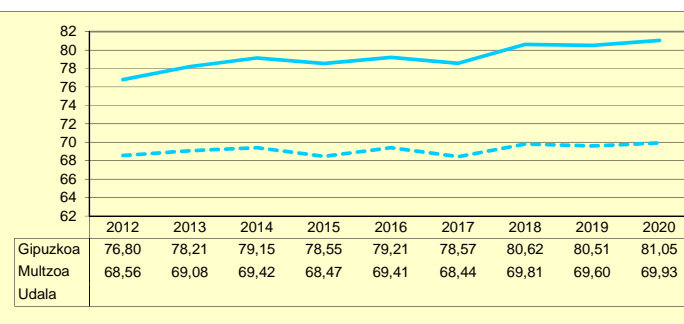
INBERTSIO GARBIAK, GUZTIRA
INVERSIONES NETAS TOTALES



ORDENANTZAK
ORDENANZAS



ZERGA AHALMENA
CAPACIDAD FISCAL

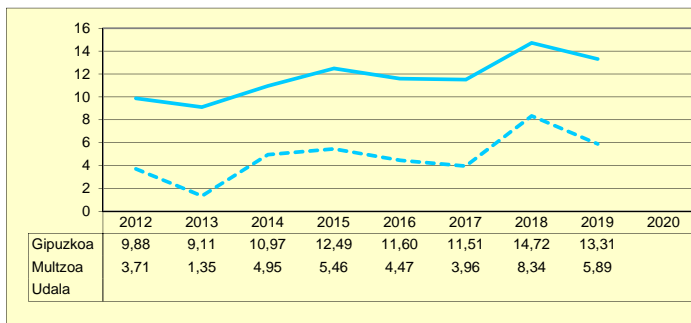


Udala Multzoa Gipuzkoa

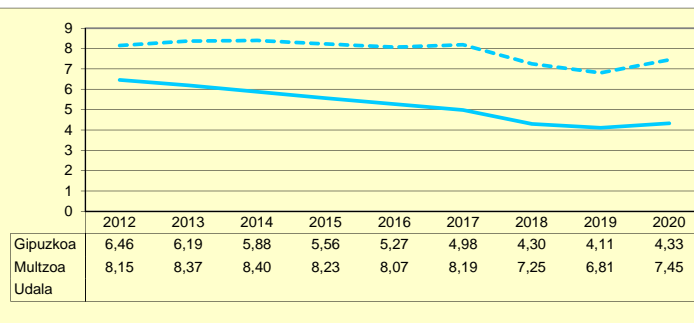
Udal multzoak

	2012	2013	2014	2015	2016	2017	2018	2019	2020	
AU GORD	11,85	9,72	13,35	13,69	12,54	12,15	15,59	12,70		AHO BRU
ZAMA FIN	8,15	8,37	8,40	8,23	8,07	8,19	7,25	6,81	7,45	CARG FIN
AU GARB	3,71	1,35	4,95	5,46	4,47	3,96	8,34	5,89		AHO NET
ZOR MUG	31,27	13,90	37,09	39,89	35,61	32,57	53,50	46,40	0,00	MAR END
ZOR BIZ	75,37	76,06	70,62	67,33	59,45	57,00	52,39	51,27	54,92	DEU VIV
LANGILE	30,58	30,82	30,38	30,13	30,13	30,29	28,96	28,02		PERSONA
AZPIKON	23,94	25,04	23,89	23,49	23,71	24,38	22,74	22,81		SUBCONT
DIRULAG	4,51	4,31	4,26	4,22	4,39	4,09	4,00	4,10		SUBVENC
FUNTZIO	83,64	85,98	82,39	82,08	83,07	83,76	80,41	83,20		FUNCION
INB G L	82,94	101,19	107,45	33,80	153,70	111,50	-110,66	113,41		INV N A
INB G G	112,49	131,37	151,28	61,35	159,55	114,74	-62,32	132,41		INV N T
INB M L	5,62	6,59	6,85	2,18	8,78	6,94	-6,60	5,66		N INV A
INB M G	7,63	8,55	9,65	3,95	9,11	7,14	-3,72	6,61		N INV T
K T MEN	23,13	20,14	26,46	44,90	3,67	2,82	-77,58	14,35		DEP T K
MAI MEN	50,39	51,45	48,15	116,78	48,13	65,01	-123,88	58,40		DEP PRE
PRE FIS	697,41	692,82	716,42	729,99	744,21	743,38	775,66	808,62		PRE FIS
ORDENAN	68,34	65,33	66,13	65,62	66,22	65,23	65,39	65,93	66,93	ORDENAN
Z AHALM	86,18	88,08	89,34	88,89	89,45	92,26	95,26	95,52	95,86	CAP FIS
T A MEN	45,10	44,97	46,06	46,48	46,87	47,77	48,46	50,47		DEP T C
APART S	9,47	8,64	8,78	9,24	8,81	8,31	8,33	9,33		ING EXT
KOB MAI	94,65	94,03	94,80	94,19	93,77	94,89	92,19	95,73	94,34	NIV COB
GODG	6,62	6,20	9,93	17,79	17,22	21,80	41,69	44,99		RTGG
LIKIDIZ	0,21	0,07	0,07	0,04	0,03	0,04	0,01	0,01		LIQUIDE

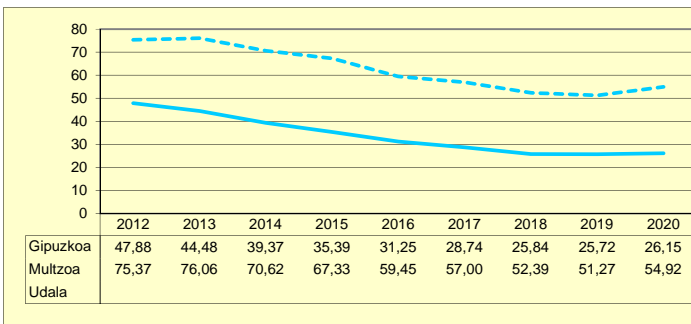
AURREZKI GARBIA
AHORRO NETO



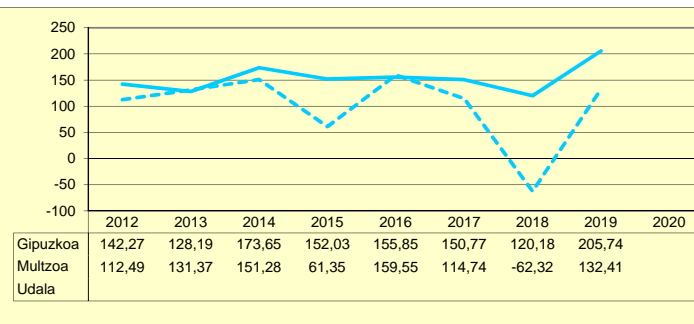
ZAMA FINANTZARIOA
CARGA FINANCIERA



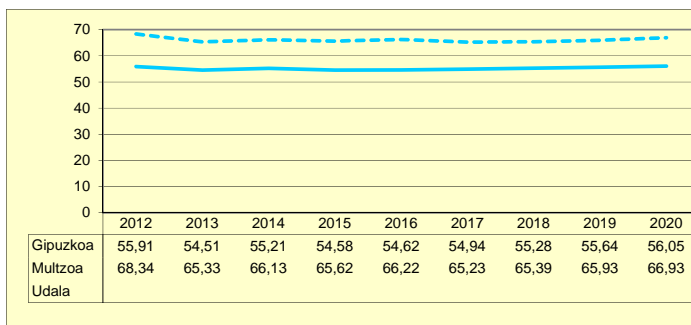
ZOR BIZIA
DEUDA VIVA



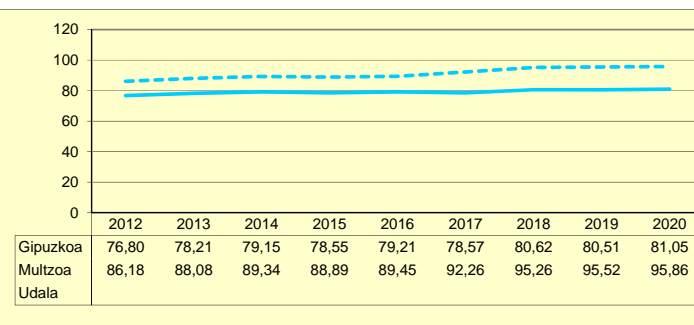
INBERTSIO GARBIAK, GUZTIRA
INVERSIONES NETAS TOTALES



ORDENANTZAK
ORDENANZAS



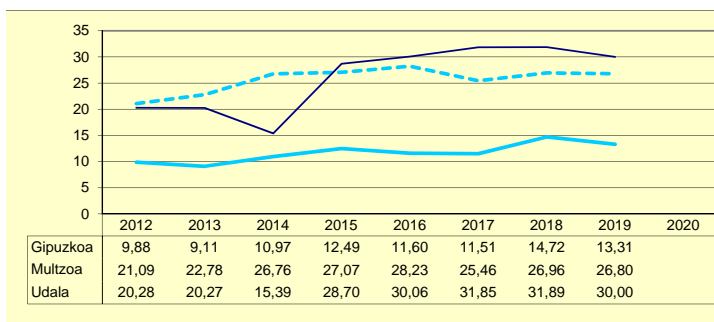
ZERGA AHALMENA
CAPACIDAD FISCAL



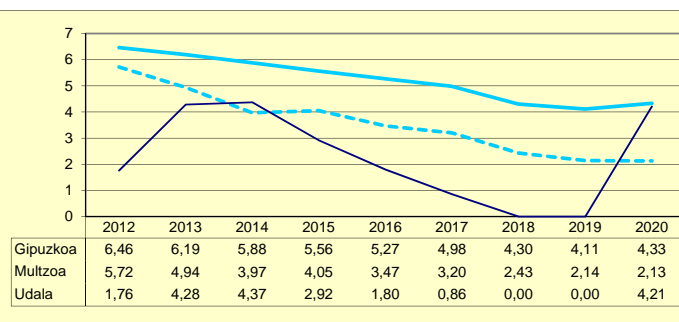
Udala Multzoa Gipuzkoa

	2012	2013	2014	2015	2016	2017	2018	2019	2020	
AU GORD	22,04	24,55	19,76	31,61	31,86	32,71	31,89	30,00		AHO BRU
ZAMA FIN	1,76	4,28	4,37	2,92	1,80	0,86	0,00	0,00	4,21	CARG FIN
AU GARB	20,28	20,27	15,39	28,70	30,06	31,85	31,89	30,00		AHO NET
ZOR MUG	92,03	82,57	77,87	90,78	94,35	97,36	100,00	100,00	87,11	MAR END
ZOR BIZ	7,60	24,28	12,72	2,71	0,90	0,00	0,00	0,00	18,68	DEU VIV
LANGILE	38,96	41,17	46,18	37,93	37,71	37,51	38,48	38,61		PERSONA
AZPIKON	2,13	1,16	1,47	0,55	0,54	0,52	0,47	0,87		SUBCONT
DIRULAG	3,31	2,85	3,56	2,64	3,05	2,97	3,00	3,75		SUBVENC
FUNTZIO	74,65	72,60	76,67	65,75	65,09	64,32	65,11	66,25		FUNCION
INB G L	-195,61	717,01	-7,44	182,72	166,41	83,14	776,99	-59,13		INV N A
INB G G	269,50	995,50	184,39	379,87	514,99	197,89	996,72	401,90		INV N T
INB M L	-14,09	35,99	-0,59	13,65	11,93	7,67	40,81	-4,58		N INV A
INB M G	19,41	49,98	14,67	28,38	36,91	18,27	52,36	31,11		N INV T
K T MEN	172,58	27,98	104,04	51,90	67,69	57,99	22,04	114,71		DEP T K
MAI MEN	80,17	0,00	0,00	0,00	0,00	0,00	0,00	0,00		DEP PRE
PRE FIS	259,45	229,14	210,40	254,90	266,37	236,22	242,43	259,90		PRE FIS
ORDENAN	45,17	36,04	36,25	36,25	36,25	36,25	49,34	49,52	49,65	ORDENAN
Z AHALM	66,31	68,12	66,51	68,62	71,95	73,80	78,08	75,89	83,67	CAP FIS
T A MEN	73,11	71,15	76,10	74,54	73,40	73,00	76,69	75,03		DEP T C
APART S	5,32	3,66	2,13	2,59	3,45	2,68	1,23	2,50		ING EXT
KOB MAI	96,54	91,66	96,34	96,65	95,00	98,34	96,44	95,38	93,86	NIV COB
GODG	0,09	6,28	14,80	20,98	34,12	62,57	35,59	70,47		RTGG
LIKIDEZ	-0,02	0,02	0,02	0,02	0,00	0,00	0,00	0,00		LIQUIDE

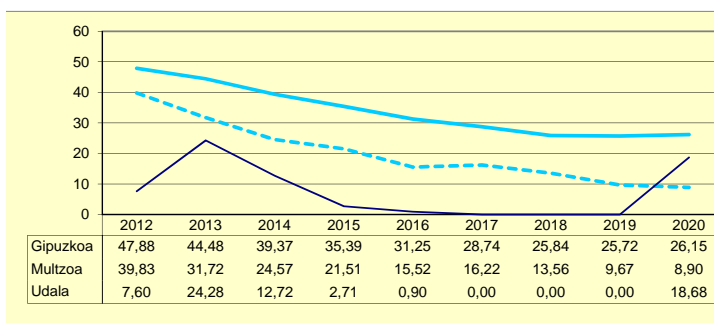
AURREZKI GARBIA
AHORRO NETO



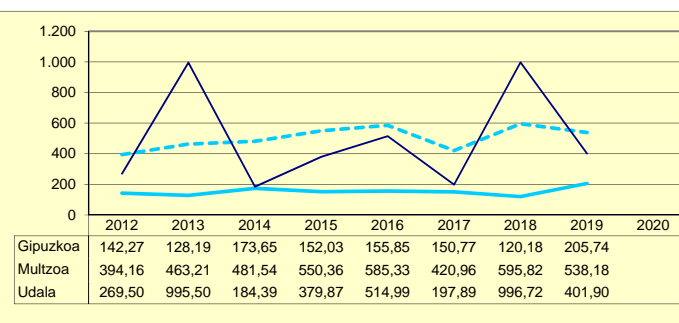
ZAMA FINANTZARIOA
CARGA FINANCIERA



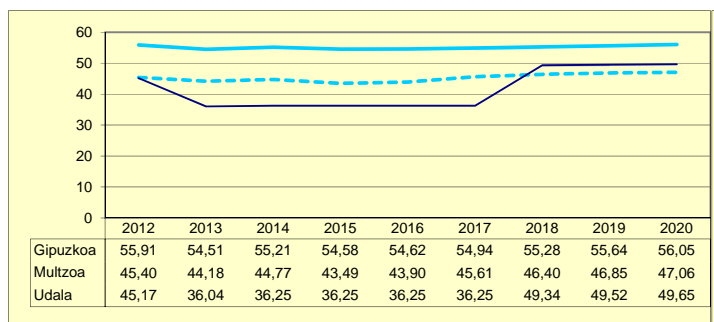
ZOR BIZIA
DEUDA VIVA



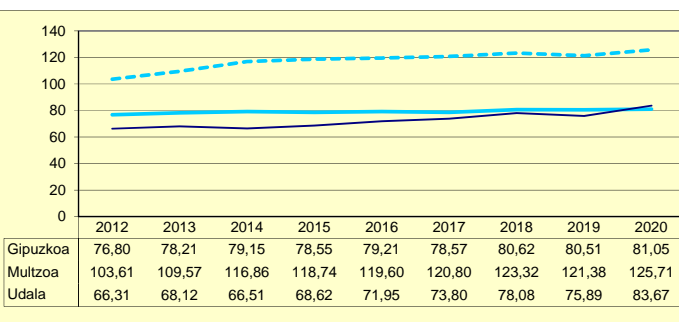
INBERTSIO GARBIAK, GUZTIRA
INVERSIONES NETAS TOTALES



ORDENANTZAK
ORDENANZAS



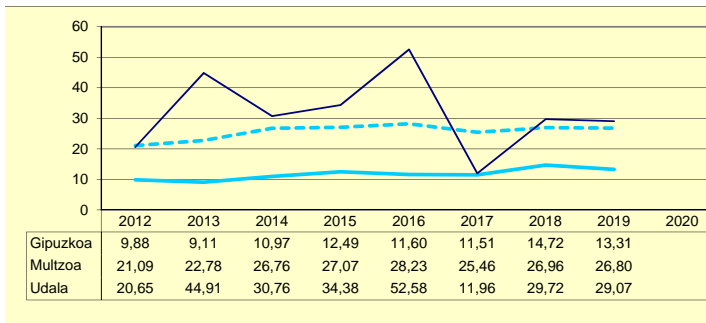
ZERGA AHALMENA
CAPACIDAD FISCAL



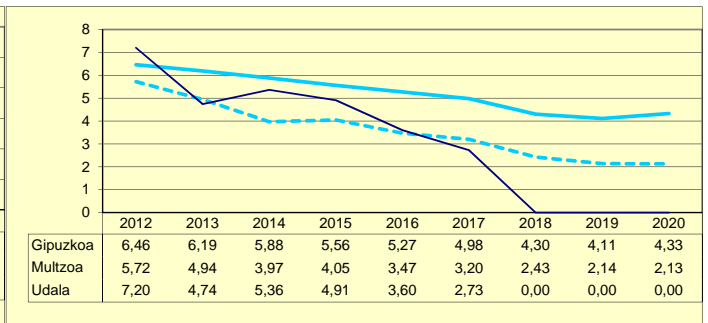
Udalak Murtzua Gipuzkoa

	2012	2013	2014	2015	2016	2017	2018	2019	2020	
AU GORD	27,85	49,65	36,12	39,29	56,18	14,69	29,72	29,07		AHO BRU
ZAMA FIN	7,20	4,74	5,36	4,91	3,60	2,73	0,00	0,00	0,00	CARG FIN
AU GARB	20,65	44,91	30,76	34,38	52,58	11,96	29,72	29,07		AHO NET
ZOR MUG	74,14	90,45	85,16	87,50	93,60	81,43	100,00	100,00	100,00	MAR END
ZOR BIZ	60,84	37,39	39,18	31,91	7,38	0,00	0,00	0,00	0,00	DEU VIV
LANGILE	30,72	22,67	28,83	26,69	19,59	33,01	27,21	27,63		PERSONA
AZPIKON	5,58	3,48	5,60	6,62	5,99	9,82	8,66	8,42		SUBCONT
DIRULAG	1,68	1,21	2,25	2,67	2,43	3,91	3,85	3,26		SUBVENC
FUNTZIO	70,47	49,13	61,64	58,05	41,39	81,40	66,43	67,68		FUNCION
INB G L	156,59	782,15	287,46	629,63	575,17	-331,92	569,62	693,35		INV N A
INB G G	283,74	937,24	444,47	832,99	630,39	-307,79	609,23	1.481,21		INV N T
INB M L	9,03	32,28	14,58	26,31	22,18	-14,90	24,45	21,45		N INV A
INB M G	16,35	38,69	22,54	34,81	24,31	-13,82	26,15	45,82		N INV T
K T MEN	44,81	16,55	35,32	24,41	8,76	-7,84	6,50	53,19		DEP T K
MAI MEN	233,92	0,00	0,10	0,00	0,00	0,00	0,00	0,00		DEP PRE
PRE FIS	1.186,13	1.308,07	987,32	1.346,37	2.456,85	1.104,97	1.504,99	1.485,00		PRE FIS
ORDENAN	51,86	51,26	51,70	51,75	51,75	48,94	48,94	48,63	48,67	ORDENAN
Z AHALM	233,29	265,01	252,52	233,45	242,34	216,07	233,14	243,39	233,17	CAP FIS
T A MEN	34,44	48,23	53,31	30,67	23,32	39,90	36,78	37,73		DEP T C
APART S	11,54	8,83	1,23	18,82	44,26	10,95	20,48	19,49		ING EXT
KOB MAI	95,91	88,87	93,60	96,51	94,09	95,43	96,28	90,74	92,61	NIV COB
GODG	34,81	39,67	63,88	64,35	67,54	133,75	112,89	112,90		RTGG
LIKIDIZ	0,01	0,02	0,05	0,04	0,03	0,06	0,00	0,00		LIQUIDE

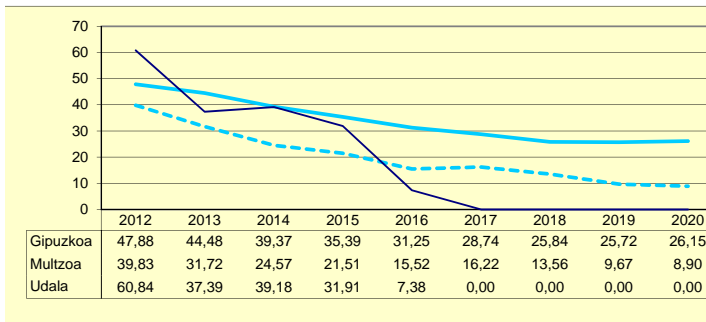
**AURREZKI GARBIA
AHORRO NETO**



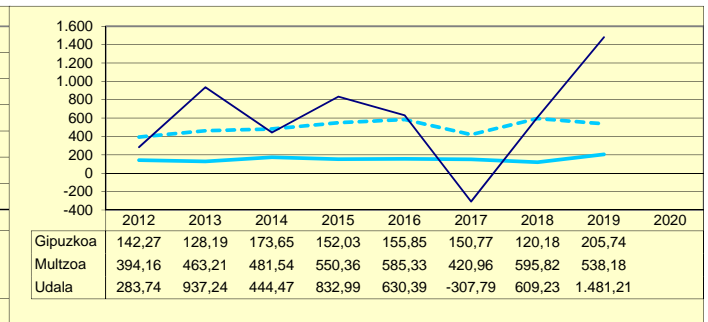
**ZAMA FINANTZARIOA
CARGA FINANCIERA**



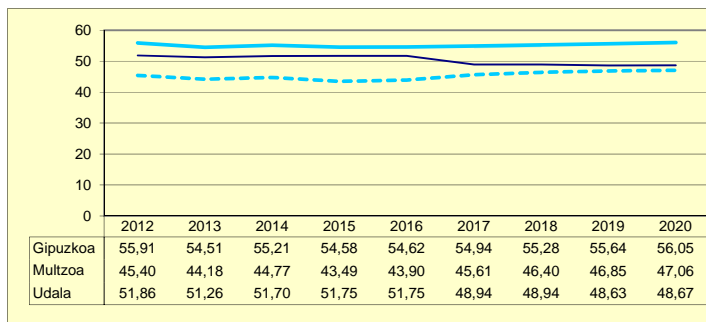
**ZOR BIZIA
DEUDA VIVA**



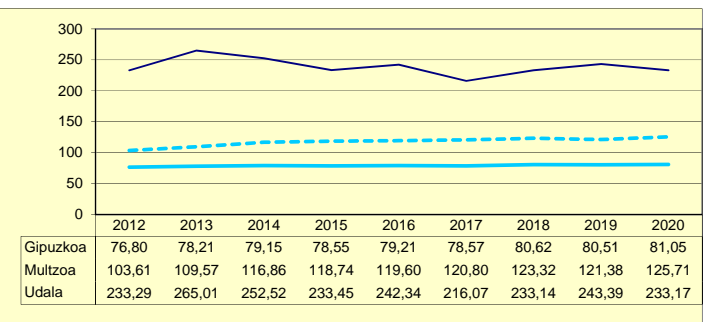
**INBERTSIO GARBIAK, GUZTIRA
INVERSIONES NETAS TOTALES**



**ORDENANTZAK
ORDENANZAS**



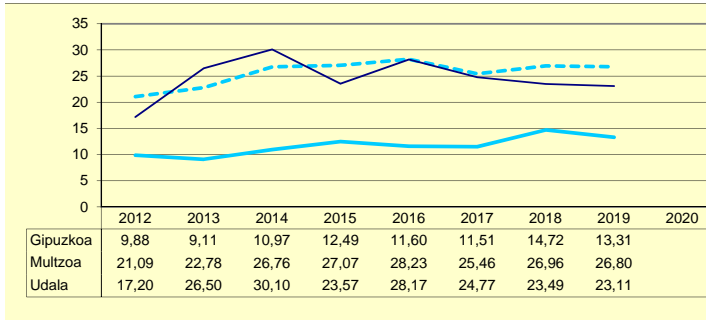
**ZERGA AHALMENA
CAPACIDAD FISCAL**



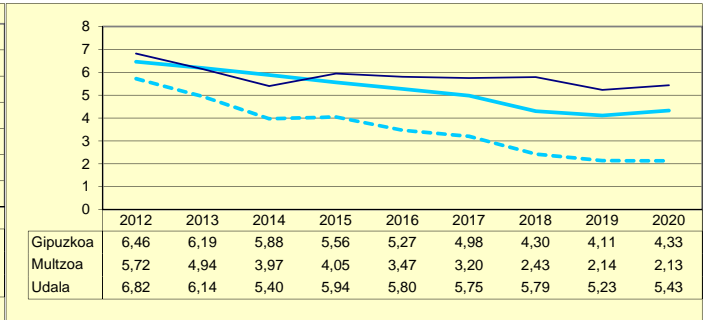
Udala Multzoa Gipuzkoa

	2012	2013	2014	2015	2016	2017	2018	2019	2020	
AU GORD	24,02	32,64	35,50	29,51	33,97	30,52	29,28	28,33		AHO BRU
ZAMA FIN	6,82	6,14	5,40	5,94	5,80	5,75	5,79	5,23	5,43	CARG FIN
AU GARB	17,20	26,50	30,10	23,57	28,17	24,77	23,49	23,11		AHO NET
ZOR MUG	71,61	81,20	84,78	79,86	82,92	81,16	80,24	81,55	82,33	MAR END
ZOR BIZ	71,19	61,36	51,52	53,78	49,51	45,93	42,92	35,64	33,61	DEU VIV
LANGILE	35,00	28,67	28,16	30,74	29,99	30,79	34,08	32,31		PERSONA
AZPIKON	1,52	1,91	2,78	1,83	2,98	1,65	3,40	1,53		SUBCONT
DIRULAG	4,78	5,77	5,38	5,94	6,19	7,04	6,36	6,55		SUBVENC
FUNTZIO	71,20	61,59	59,12	64,55	59,84	62,45	64,36	65,12		FUNCION
INB G L	364,26	155,32	288,46	377,32	498,20	225,97	120,85	74,21		INV N A
INB G G	510,81	224,67	441,02	516,16	601,17	314,44	178,28	214,32		INV N T
INB M L	19,94	10,44	16,75	21,47	28,16	14,85	8,93	5,04		N INV A
INB M G	27,96	15,10	25,60	29,37	33,99	20,66	13,17	14,56		N INV T
K T MEN	28,69	30,87	34,59	26,90	17,13	28,13	32,21	65,37		DEP T K
MAI MEN	0,00	0,00	0,00	0,00	0,00	0,00	0,00	0,00		DEP PRE
PRE FIS	942,23	970,07	908,36	868,19	854,53	776,70	726,78	754,19		PRE FIS
ORDENAN	58,17	54,72	57,10	57,10	58,86	58,87	60,47	60,47	60,74	ORDENAN
Z AHALM	89,39	84,89	87,09	88,02	92,36	81,04	81,97	84,21	86,56	CAP FIS
T A MEN	34,55	39,49	36,61	43,73	44,15	46,92	49,97	51,97		DEP T C
APART S	6,67	3,02	15,29	2,49	5,87	7,52	4,36	5,34		ING EXT
KOB MAI	80,65	86,12	84,92	97,23	91,37	98,37	96,53	97,20	95,73	NIV COB
GODG	1,11	14,00	24,98	25,57	22,28	30,02	45,29	61,39		RTGG
LIKIDEZ	0,75	1,02	0,82	0,50	0,45	0,07	0,00	0,00		LIQUIDE

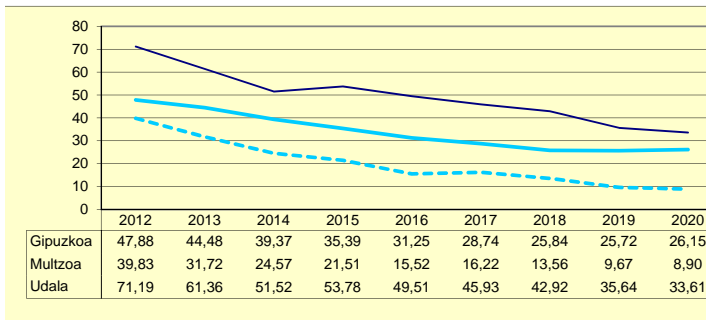
**AURREZKI GARBIA
AHORRO NETO**



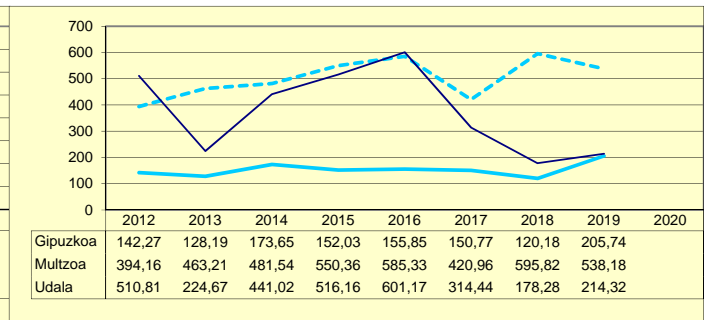
**ZAMA FINANTZARIOA
CARGA FINANCIERA**



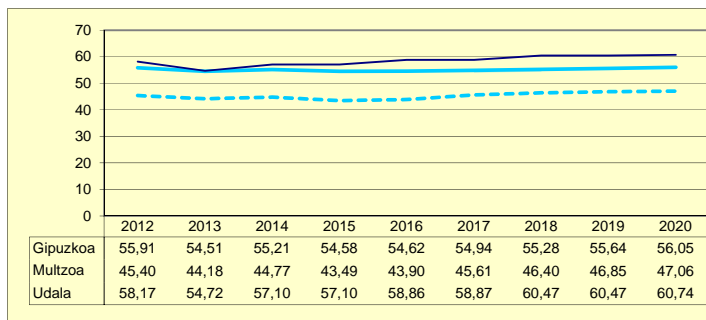
**ZOR BIZIA
DEUDA VIVA**



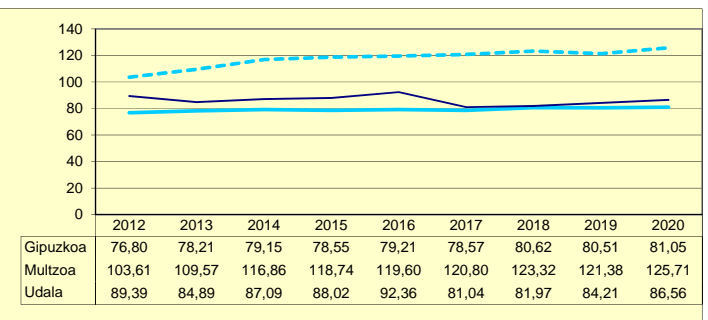
**INBERTSIO GARBIAK, GUZTIRA
INVERSIONES NETAS TOTALES**



**ORDENANTZAK
ORDENANZAS**



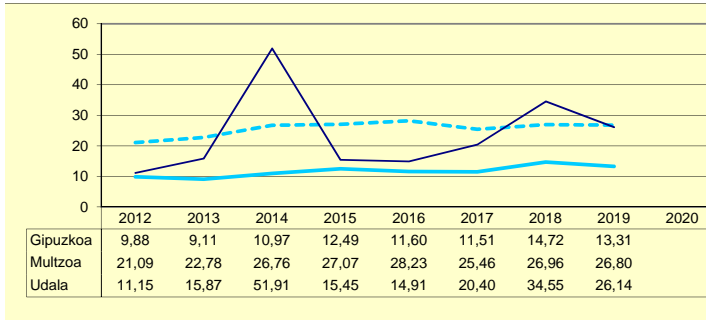
**ZERGA AHALMENA
CAPACIDAD FISCAL**



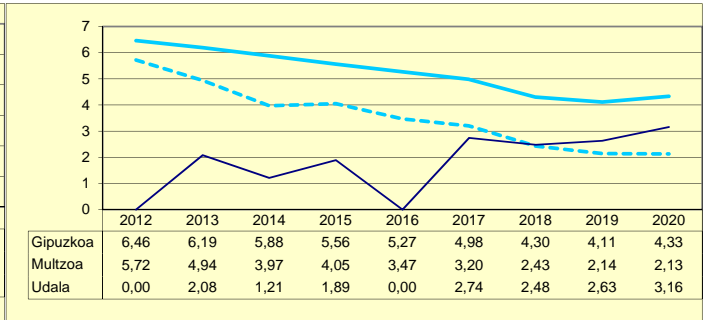
Udala Multzoa Gipuzkoa

	2012	2013	2014	2015	2016	2017	2018	2019	2020	
AU GORD	11,15	17,95	53,12	17,34	14,91	23,14	37,03	28,76		AHO BRU
ZAMA FIN	0,00	2,08	1,21	1,89	0,00	2,74	2,48	2,63	3,16	CARG FIN
AU GARB	11,15	15,87	51,91	15,45	14,91	20,40	34,55	26,14		AHO NET
ZOR MUG	100,00	88,41	97,72	89,11	100,00	88,16	93,29	90,87	61,20	MAR END
ZOR BIZ	0,00	14,89	7,94	0,00	0,00	26,28	21,44	20,23	10,49	DEU VIV
LANGILE	36,53	41,48	23,36	39,87	43,05	35,99	27,54	35,06		PERSONA
AZPIKON	4,68	5,17	3,24	7,45	10,20	10,87	9,50	9,70		SUBCONT
DIRULAG	12,76	2,44	1,29	1,87	1,06	0,17	0,00	0,00		SUBVENC
FUNTZIO	76,09	79,61	45,59	80,79	84,02	76,68	62,97	71,24		FUNCION
INB G L	38,04	194,32	402,53	785,80	166,91	291,67	339,20	414,24		INV N A
INB G G	38,04	194,32	738,42	836,66	253,17	360,45	339,20	414,24		INV N T
INB M L	3,13	15,18	22,27	35,40	12,68	19,09	22,98	25,21		N INV A
INB M G	3,13	15,18	40,86	37,69	19,24	23,60	22,98	25,21		N INV T
K T MEN	0,00	0,00	45,49	6,08	34,07	19,08	0,00	0,00		DEP T K
MAI MEN	0,00	95,89	0,00	0,00	0,00	110,74	0,00	0,00		DEP PRE
PRE FIS	441,67	370,95	380,70	348,39	376,46	418,88	518,87	529,37		PRE FIS
ORDENAN	42,76	39,98	43,23	42,83	42,83	43,76	44,14	44,26	44,30	ORDENAN
Z AHALM	106,22	104,34	105,50	98,74	112,78	122,34	130,20	142,17	145,53	CAP FIS
T A MEN	62,55	66,03	79,49	69,37	67,88	68,58	66,97	63,77		DEP T C
APART S	2,90	4,78	4,04	4,60	3,06	4,78	8,73	9,06		ING EXT
KOB MAI	95,85	96,26	95,55	95,46	90,20	94,29	95,37	96,55	92,83	NIV COB
GODG	9,98	22,19	8,22	16,34	17,02	46,72	47,61	61,78		RTGG
LIKIDEZ	0,92	0,76	3,23	2,42	0,00	0,00	0,00	0,00		LIQUIDE

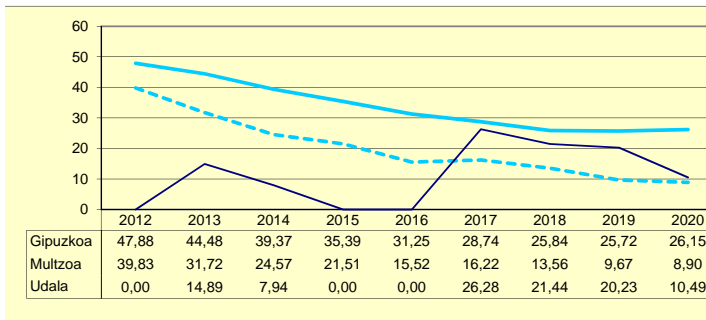
**AURREZKI GARBIA
AHORRO NETO**



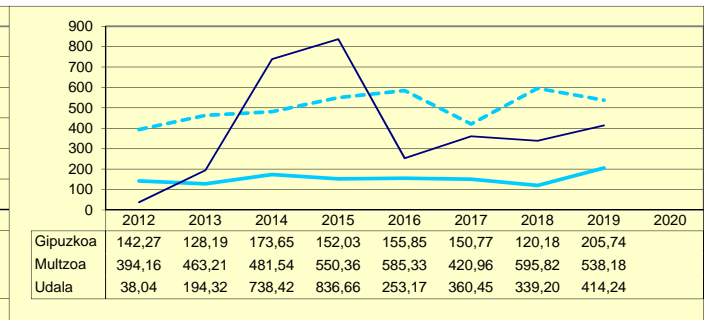
**ZAMA FINANTZARIOA
CARGA FINANCIERA**



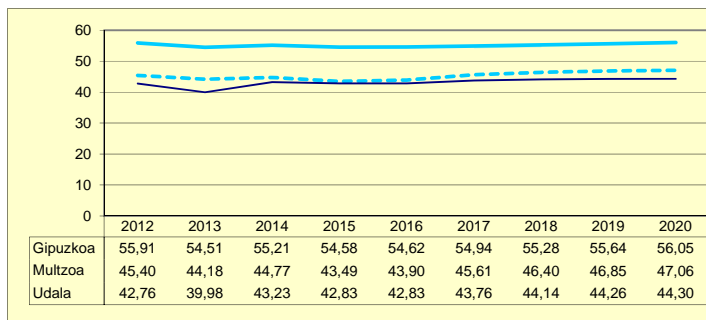
**ZOR BIZIA
DEUDA VIVA**



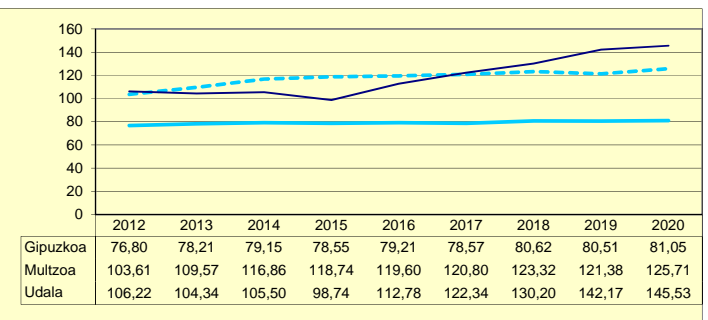
**INBERTSIO GARBIAK, GUZTIRA
INVERSIONES NETAS TOTALES**



**ORDENANTZAK
ORDENANZAS**



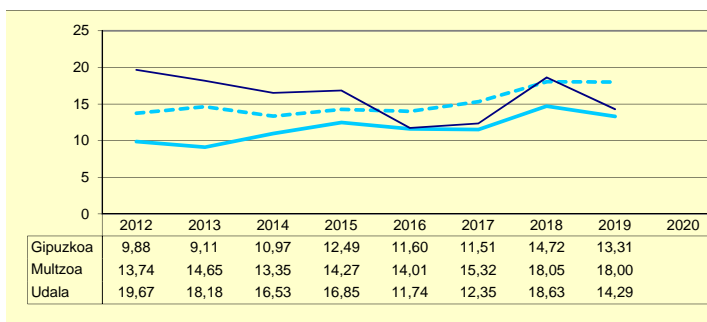
**ZERGA AHALMENA
CAPACIDAD FISCAL**



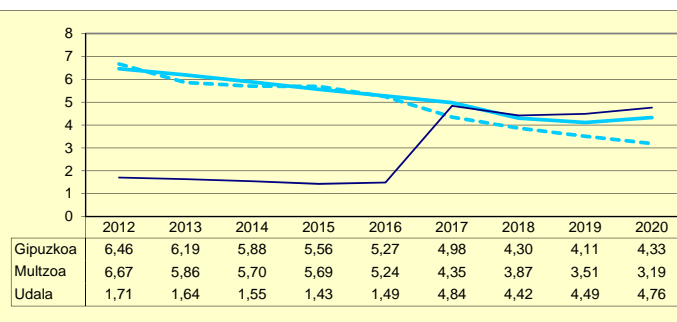
Udaia Murtzua Gipuzkoa

	2012	2013	2014	2015	2016	2017	2018	2019	2020	
AU GORD	21,38	19,82	18,08	18,27	13,23	17,20	23,04	18,78		AHO BRU
ZAMA FIN	1,71	1,64	1,55	1,43	1,49	4,84	4,42	4,49	4,76	CARG FIN
AU GARB	19,67	18,18	16,53	16,85	11,74	12,35	18,63	14,29		AHO NET
ZOR MUG	92,02	91,72	91,41	92,19	88,76	71,84	80,83	76,09	77,28	MAR END
ZOR BIZ	14,26	12,93	10,68	8,48	7,39	40,45	34,21	30,62	28,11	DEU VIV
LANGILE	28,82	31,02	31,86	32,99	34,01	33,08	30,74	32,39		PERSONA
AZPIKON	15,62	14,80	15,29	14,97	15,19	14,85	14,72	13,76		SUBCONT
DIRULAG	2,55	3,68	3,66	3,53	3,98	3,92	3,61	3,85		SUBVENC
FUNTZIO	76,07	76,49	78,26	78,20	82,79	78,88	73,35	77,37		FUNCION
INB G L	15,66	87,09	101,73	160,92	50,84	356,60	352,46	64,14		INV N A
INB G G	15,66	120,27	191,86	215,78	80,35	431,09	414,40	107,17		INV N T
INB M L	1,84	9,05	9,58	13,92	4,89	25,51	24,60	5,42		N INV A
INB M G	1,84	12,49	18,06	18,66	7,73	30,84	28,93	9,06		N INV T
K T MEN	0,00	27,59	46,98	25,42	36,72	17,28	14,95	40,16		DEP T K
MAI MEN	0,00	0,00	0,00	0,00	0,00	93,00	0,00	0,00		DEP PRE
PRE FIS	367,01	299,27	323,99	368,79	331,58	343,77	431,17	390,88		PRE FIS
ORDENAN	57,87	56,97	58,54	58,54	58,54	58,54	59,48	59,48	62,02	ORDENAN
Z AHALM	61,77	63,85	64,78	76,00	75,79	73,87	77,06	77,86	75,12	CAP FIS
T A MEN	60,86	63,33	65,99	64,08	67,63	65,59	64,42	67,19		DEP T C
APART S	5,31	6,89	4,61	6,45	5,56	5,32	4,58	3,67		ING EXT
KOB MAI	90,60	89,53	89,38	85,45	89,69	91,13	91,30	94,73	93,64	NIV COB
GODG	18,76	26,00	30,13	29,10	35,76	53,28	37,83	42,99		RTGG
LIKIDEZ	0,10	0,05	0,03	0,02	0,00	0,00	0,00	0,00		LIQUIDE

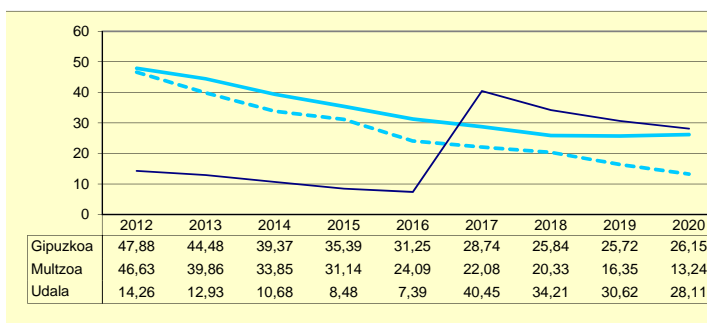
AURREZKI GARBIA
AHORRO NETO



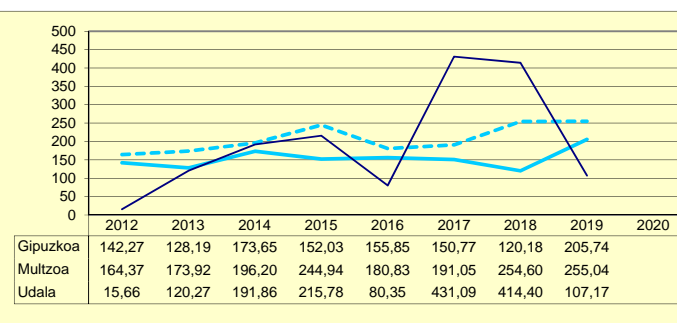
ZAMA FINANTZARIOA
CARGA FINANCIERA



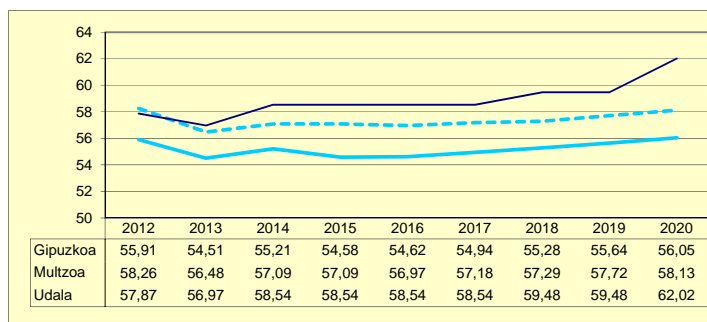
ZOR BIZIA
DEUDA VIVA



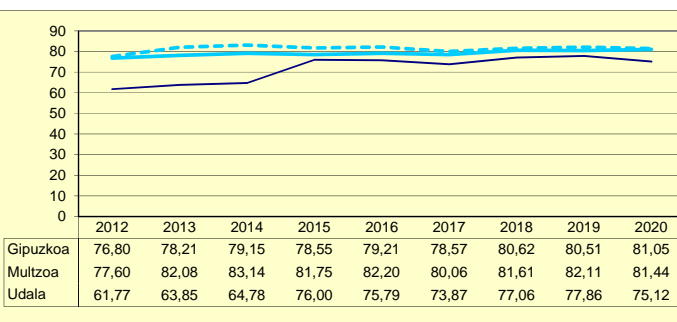
INBERTSIO GARBIAK, GUZTIRA
INVERSIONES NETAS TOTALES



ORDENANTZAK
ORDENANZAS



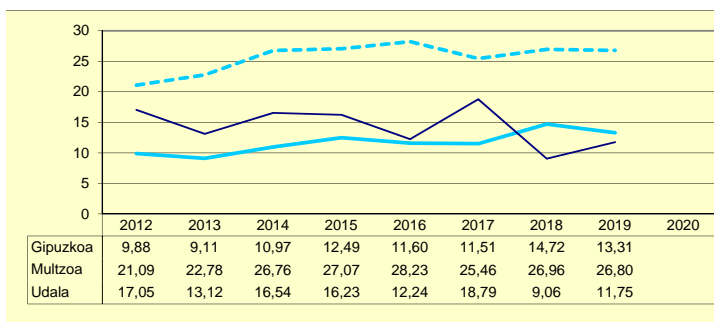
ZERGA AHALMENA
CAPACIDAD FISCAL



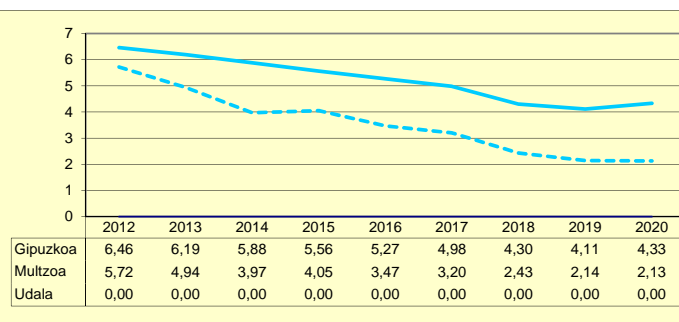
Udala Murtzua Gipuzkoa

	2012	2013	2014	2015	2016	2017	2018	2019	2020	
AU GORD	17,05	13,12	16,54	16,23	12,24	18,79	9,06	11,75		AHO BRU
ZAMA FIN	0,00	0,00	0,00	0,00	0,00	0,00	0,00	0,00	0,00	CARG FIN
AU GARB	17,05	13,12	16,54	16,23	12,24	18,79	9,06	11,75		AHO NET
ZOR MUG	100,00	100,00	100,00	100,00	100,00	100,00	100,00	100,00	100,00	MAR END
ZOR BIZ	0,00	0,00	0,00	0,00	0,00	0,00	0,00	0,00	0,00	DEU VIV
LANGILE	33,13	36,19	34,75	36,69	34,83	31,70	41,50	39,56		PERSONA
AZPIKON	1,95	2,62	2,75	3,77	3,97	4,88	4,86	7,08		SUBCONT
DIRULAG	2,42	1,96	1,93	2,22	2,54	2,73	2,99	3,36		SUBVENC
FUNTZIO	80,53	84,92	81,53	81,55	85,23	78,48	87,95	84,89		FUNCION
INB G L	51,46	20,20	-32,38	225,85	139,55	10,07	182,75	-27,41		INV N A
INB G G	458,40	238,35	765,40	730,95	636,17	409,17	476,20	174,79		INV N T
INB M L	3,91	1,70	-1,84	13,10	8,29	0,73	10,67	-2,02		N INV A
INB M G	34,85	20,12	43,60	42,38	37,79	29,75	27,82	12,88		N INV T
K T MEN	88,77	91,53	104,23	69,10	78,06	97,54	61,62	115,68		DEP T K
MAI MEN	0,00	0,00	0,00	0,00	0,00	0,00	0,00	0,00		DEP PRE
PRE FIS	249,78	284,79	318,76	283,56	323,29	338,24	466,69	368,94		PRE FIS
ORDENAN	53,43	50,54	50,70	50,87	50,77	50,89	51,19	51,32	51,62	ORDENAN
Z AHALM	67,98	66,18	70,08	74,56	76,69	76,98	78,50	78,55	79,34	CAP FIS
T A MEN	72,11	69,50	67,21	70,99	69,85	70,06	63,98	70,26		DEP T C
APART S	1,86	3,62	6,15	6,26	5,00	1,80	12,23	4,63		ING EXT
KOB MAI	90,50	91,49	90,86	87,34	87,91	89,17	88,47	87,20	89,62	NIV COB
GODG	-0,06	5,56	24,16	19,25	11,08	30,44	21,69	36,27		RTGG
LIKIDIZ	0,01	0,01	0,02	0,02	0,00	0,00	0,00	0,00		LIQUIDE

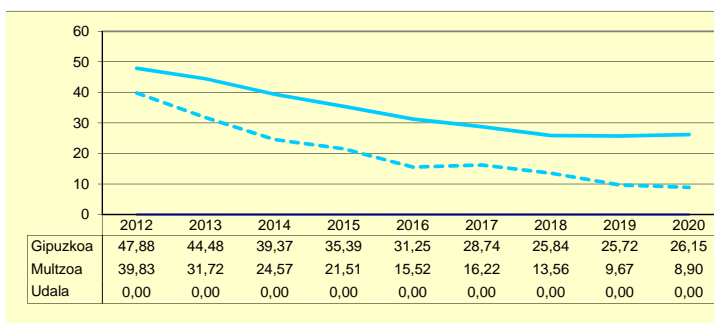
**AURREZKI GARBIA
AHORRO NETO**



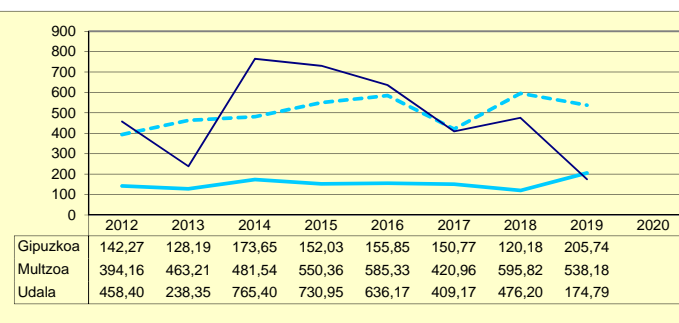
**ZAMA FINANTZARIOA
CARGA FINANCIERA**



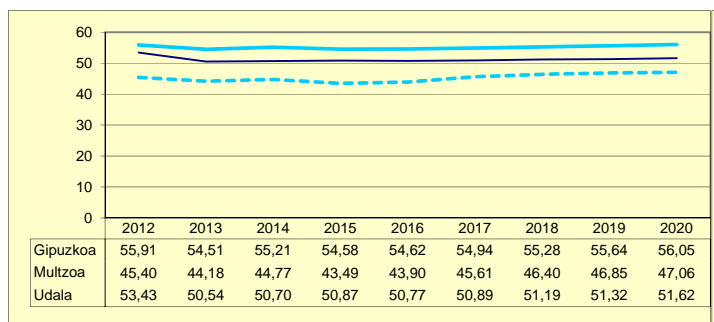
**ZOR BIZIA
DEUDA VIVA**



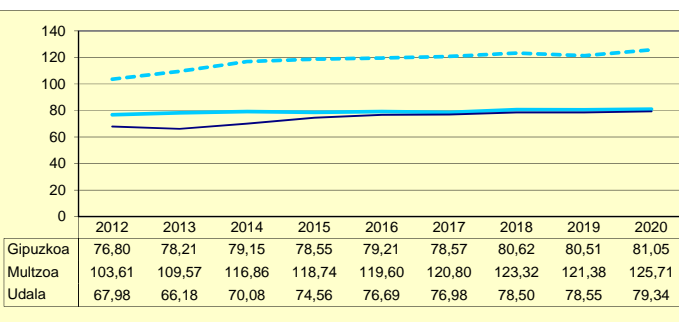
**INBERTSIO GARBIAK, GUZTIRA
INVERSIONES NETAS TOTALES**



**ORDENANTZAK
ORDENANZAS**



**ZERGA AHALMENA
CAPACIDAD FISCAL**

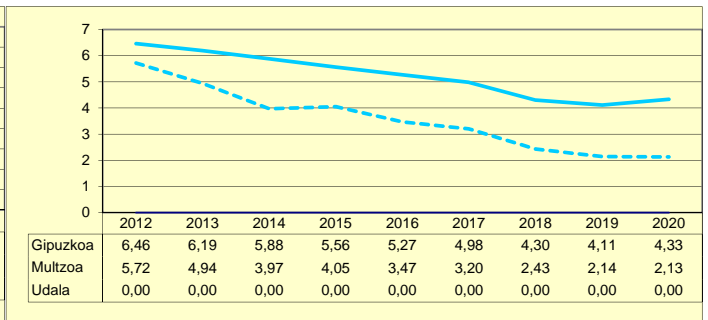
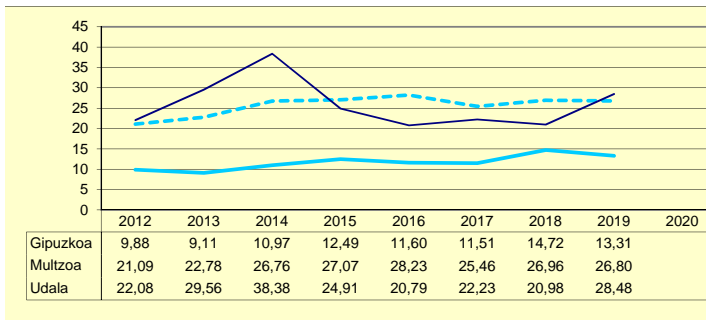


Udalak Murtzua Gipuzkoa

	2012	2013	2014	2015	2016	2017	2018	2019	2020	
AU GORD	22,08	29,56	38,38	24,91	20,79	22,23	20,98	28,48		AHO BRU
ZAMA FIN	0,00	0,00	0,00	0,00	0,00	0,00	0,00	0,00	0,00	CARG FIN
AU GARB	22,08	29,56	38,38	24,91	20,79	22,23	20,98	28,48		AHO NET
ZOR MUG	100,00	100,00	100,00	100,00	100,00	100,00	100,00	100,00	100,00	MAR END
ZOR BIZ	0,00	0,00	0,00	0,00	0,00	0,00	0,00	0,00	0,00	DEU VIV
LANGILE	33,37	27,36	26,22	30,92	34,50	35,65	38,13	33,46		PERSONA
AZPIKON	5,49	4,02	3,25	4,59	6,38	4,20	3,84	2,96		SUBCONT
DIRULAG	3,52	2,96	1,98	2,76	2,20	1,79	1,88	1,80		SUBVENC
FUNTZIO	74,40	67,49	59,64	72,34	77,01	75,97	77,14	69,72		FUNCION
INB G L	204,43	360,65	282,29	393,98	259,69	610,29	377,18	212,07		INV N A
INB G G	244,26	1.870,65	409,03	454,45	399,42	1.131,22	1.266,26	1.676,39		INV N T
INB M L	15,34	12,33	18,58	24,85	17,63	27,22	15,38	7,32		N INV A
INB M G	18,33	63,94	26,92	28,67	27,12	50,46	51,64	57,87		N INV T
K T MEN	16,31	80,72	30,99	13,31	34,98	46,05	70,21	87,35		DEP T K
MAI MEN	0,00	0,00	0,00	0,00	0,00	0,00	0,00	0,00		DEP PRE
PRE FIS	538,84	601,17	886,55	644,04	481,27	587,81	557,50	733,68		PRE FIS
ORDENAN	45,89	57,93	53,77	53,77	53,77	52,60	52,24	52,41	52,40	ORDENAN
Z AHALM	179,28	180,62	191,50	181,44	177,00	186,53	176,55	191,44	176,51	CAP FIS
T A MEN	51,00	53,70	47,21	54,36	60,53	53,88	58,76	52,58		DEP T C
APART S	7,96	6,65	9,40	6,56	5,06	6,03	5,19	18,14		ING EXT
KOB MAI	88,27	85,43	98,60	93,77	96,64	98,44	97,35	92,17	93,87	NIV COB
GODG	52,24	49,31	60,74	70,51	75,40	51,52	44,39	54,30		RTGG
LIKIDEZ	0,00	0,00	0,00	0,00	0,00	0,00	0,00	0,00		LIQUIDE

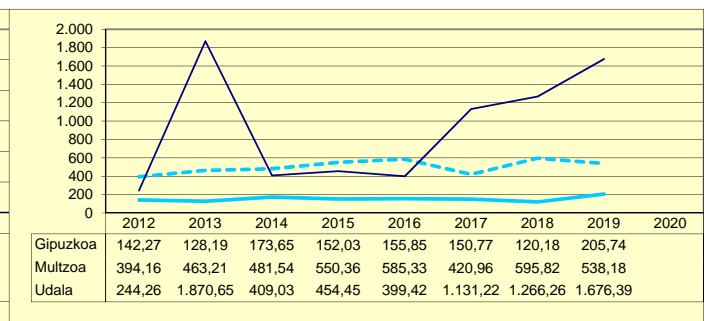
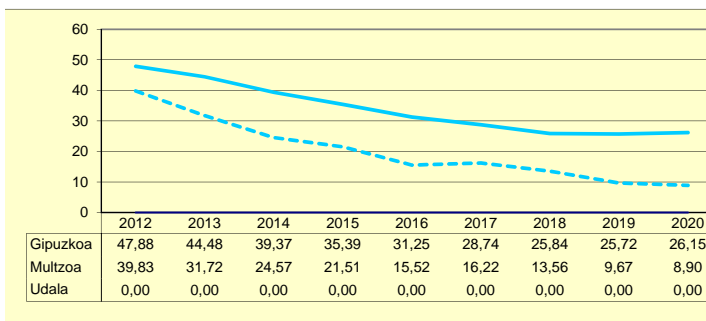
**AURREZKI GARBIA
AHORRO NETO**

**ZAMA FINANTZARIOA
CARGA FINANCIERA**



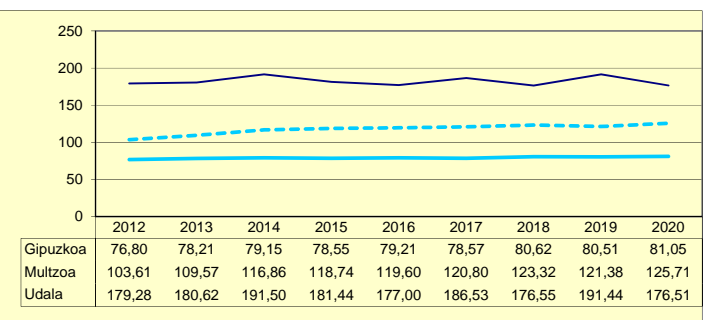
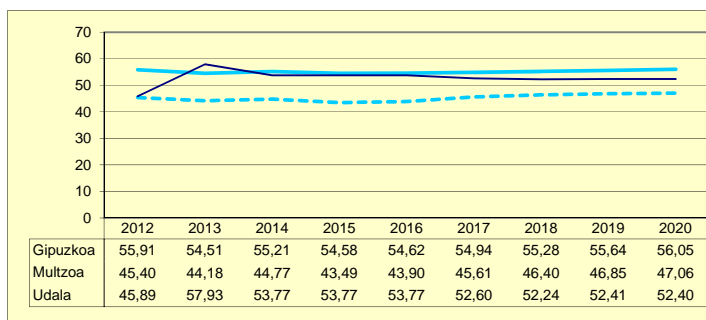
**ZOR BIZIA
DEUDA VIVA**

**INBERTSIO GARBIAK, GUZTIRA
INVERSIONES NETAS TOTALES**



**ORDENANTZAK
ORDENANZAS**

**ZERGA AHALMENA
CAPACIDAD FISCAL**

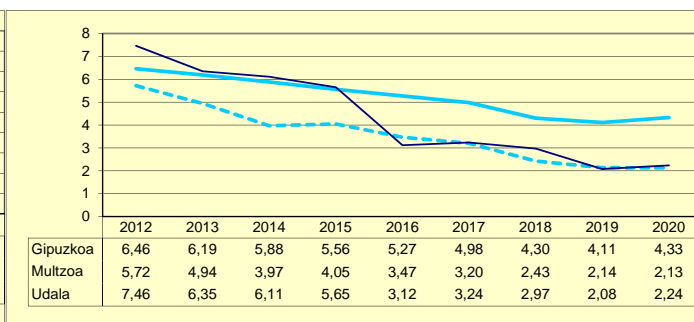
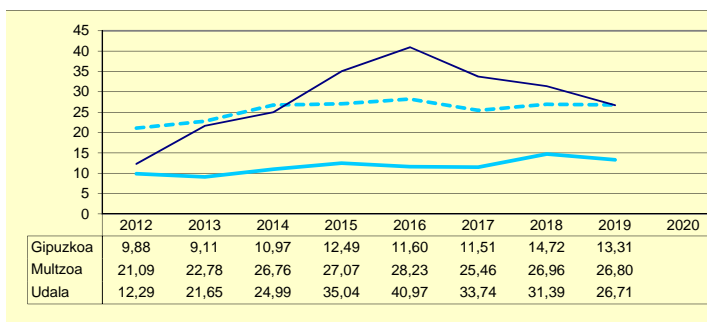


Udala Multzoa Gipuzkoa

	2012	2013	2014	2015	2016	2017	2018	2019	2020	
AU GORD	19,75	28,00	31,09	40,69	44,09	36,98	34,36	28,79		AHO BRU
ZAMA FIN	7,46	6,35	6,11	5,65	3,12	3,24	2,97	2,08	2,24	CARG FIN
AU GARB	12,29	21,65	24,99	35,04	40,97	33,74	31,39	26,71		AHO NET
ZOR MUG	62,24	77,32	80,36	86,11	92,93	91,23	91,36	92,78	90,66	MAR END
ZOR BIZ	63,73	51,67	43,87	15,72	12,46	9,74	5,97	4,14	2,23	DEU VIV
LANGILE	30,03	28,80	26,59	24,23	22,16	24,54	27,73	28,49		PERSONA
AZPIKON	3,84	4,28	4,39	7,85	12,84	12,73	7,95	10,41		SUBCONT
DIRULAG	7,03	5,46	6,57	5,00	2,27	4,24	3,41	3,88		SUBVENC
FUNTZIO	73,21	66,54	62,34	54,31	53,64	58,77	62,24	67,34		FUNCION
INB G L	22,74	231,16	191,60	130,42	383,90	422,88	470,48	143,37		INV N A
INB G G	61,26	256,41	345,60	190,66	401,96	663,15	682,98	191,03		INV N T
INB M L	2,40	20,25	15,53	10,06	32,47	28,07	28,81	10,92		N INV A
INB M G	6,46	22,47	28,01	14,71	33,99	44,01	41,83	14,55		N INV T
K T MEN	62,88	9,85	44,56	31,60	4,49	36,23	31,11	24,95		DEP T K
MAI MEN	0,00	0,00	0,00	0,00	0,00	0,00	0,00	0,00		DEP PRE
PRE FIS	419,43	416,95	477,19	476,69	457,20	501,80	508,92	447,31		PRE FIS
ORDENAN	41,99	41,32	41,70	42,23	42,23	44,09	44,92	45,97	46,55	ORDENAN
Z AHALM	91,04	91,40	94,77	98,05	100,21	99,34	102,55	105,15	103,07	CAP FIS
T A MEN	54,71	52,52	57,54	57,75	65,05	56,87	57,75	61,87		DEP T C
APART S	2,06	1,07	1,79	5,78	4,82	5,78	5,67	3,52		ING EXT
KOB MAI	95,97	97,48	96,31	95,42	95,00	94,55	94,04	95,19	94,12	NIV COB
GODG	25,51	24,16	31,95	33,34	43,91	49,10	41,93	60,02		RTGG
LIKIDEZ	0,11	0,05	0,04	0,02	0,32	0,08	0,00	0,72		LIQUIDE

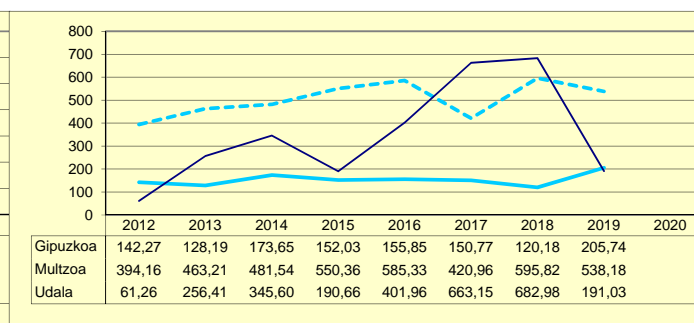
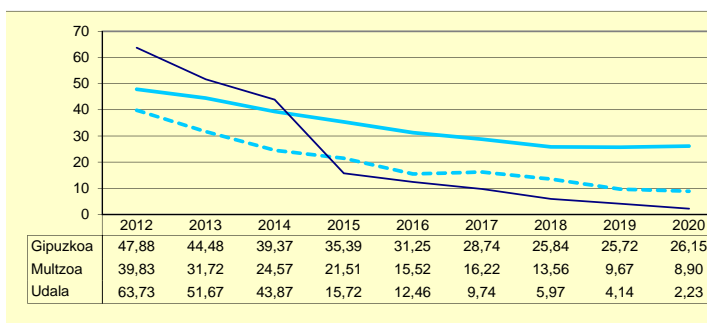
**AURREZKI GARBIA
AHORRO NETO**

**ZAMA FINANTZARIOA
CARGA FINANCIERA**



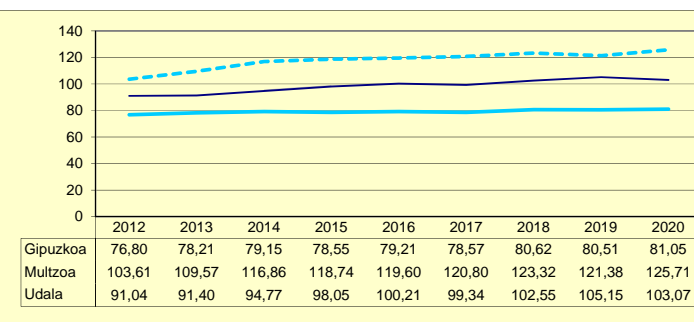
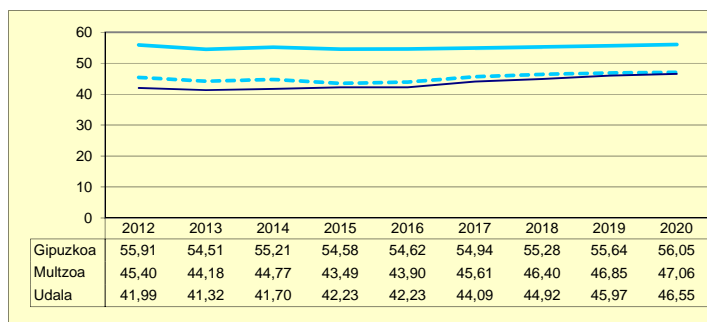
**ZOR BIZIA
DEUDA VIVA**

**INBERTSIO GARBIAK, GUZTIRA
INVERSIONES NETAS TOTALES**



**ORDENANTZAK
ORDENANZAS**

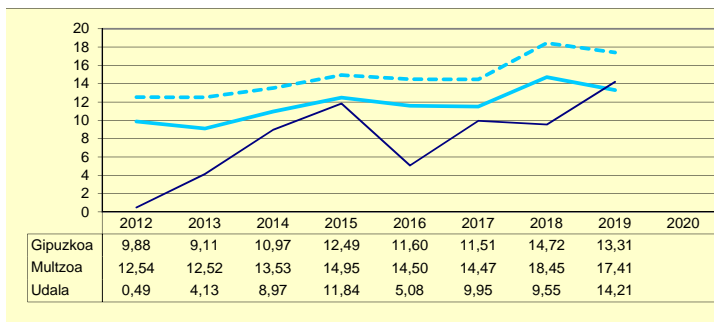
**ZERGA AHALMENA
CAPACIDAD FISCAL**



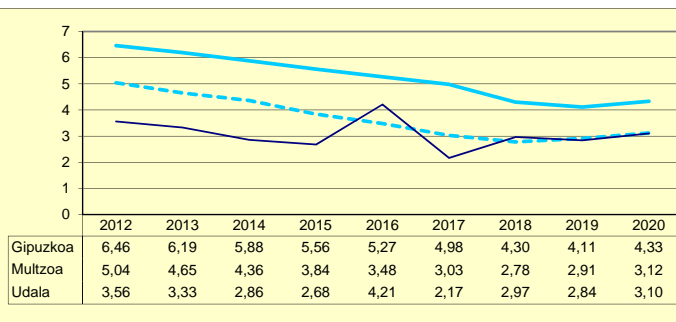
Udala Multzoa Gipuzkoa

	2012	2013	2014	2015	2016	2017	2018	2019	2020	
AU GORD	4,05	7,46	11,83	14,53	9,29	12,12	12,53	17,05		AHO BRU
ZAMA FIN	3,56	3,33	2,86	2,68	4,21	2,17	2,97	2,84	3,10	CARG FIN
AU GARB	0,49	4,13	8,97	11,84	5,08	9,95	9,55	14,21		AHO NET
ZOR MUG	12,04	55,35	75,85	81,52	54,71	82,10	76,25	83,34	72,92	MAR END
ZOR BIZ	22,20	18,97	15,30	12,09	24,61	28,39	30,04	25,81	25,02	DEU VIV
LANGILE	36,65	35,71	34,01	32,28	33,19	33,31	34,59	34,73		PERSONA
AZPIKON	38,53	36,96	36,53	34,17	38,61	35,56	29,09	26,23		SUBCONT
DIRULAG	3,95	4,74	3,67	4,35	4,45	5,36	8,42	6,59		SUBVENC
FUNTZIO	92,00	87,80	84,50	81,12	86,25	82,52	79,05	76,36		FUNCION
INB G L	71,22	31,32	10,16	-22,32	192,10	76,62	136,48	124,30		INV N A
INB G G	73,33	31,32	20,01	5,57	207,23	83,05	156,60	145,79		INV N T
INB M L	4,79	2,10	0,71	-1,55	10,32	4,89	9,16	8,34		N INV A
INB M G	4,93	2,10	1,39	0,39	11,13	5,31	10,51	9,78		N INV T
K T MEN	2,89	0,00	49,26	500,91	7,30	7,74	12,85	14,74		DEP T K
MAI MEN	0,00	21,23	0,00	0,00	163,64	41,07	44,41	0,00		DEP PRE
PRE FIS	539,61	577,53	579,37	633,56	702,82	674,28	604,04	577,16		PRE FIS
ORDENAN	61,07	57,81	58,78	58,78	58,78	56,30	56,51	56,74	56,83	ORDENAN
Z AHALM	69,12	73,02	74,59	73,41	75,36	77,78	78,84	79,02	78,58	CAP FIS
T A MEN	55,36	53,74	56,53	54,05	53,40	55,80	56,51	60,46		DEP T C
APART S	3,40	2,95	2,61	5,15	4,45	3,74	4,20	3,45		ING EXT
KOB MAI	87,97	89,63	95,68	92,47	93,99	93,89	94,14	94,71	93,76	NIV COB
GODG	-2,38	-4,17	0,52	10,89	13,74	23,15	31,12	32,84		RTGG
LIKIDEZ	0,69	0,06	0,04	0,02	0,01	0,00	0,06	0,05		LIQUIDE

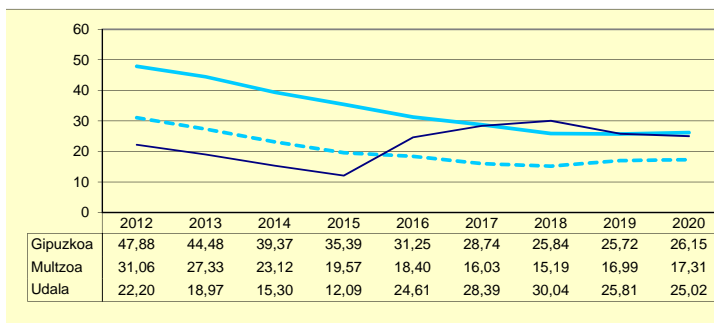
**AURREZKI GARBIA
AHORRO NETO**



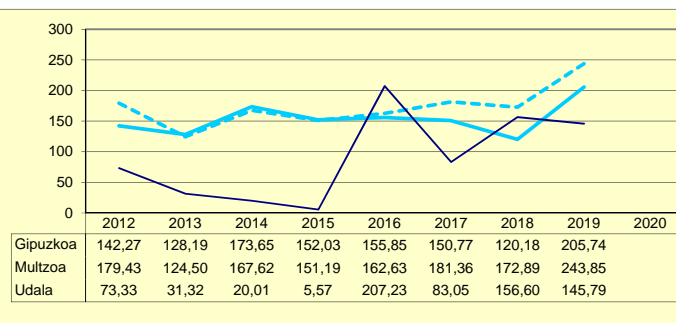
**ZAMA FINANTZARIOA
CARGA FINANCIERA**



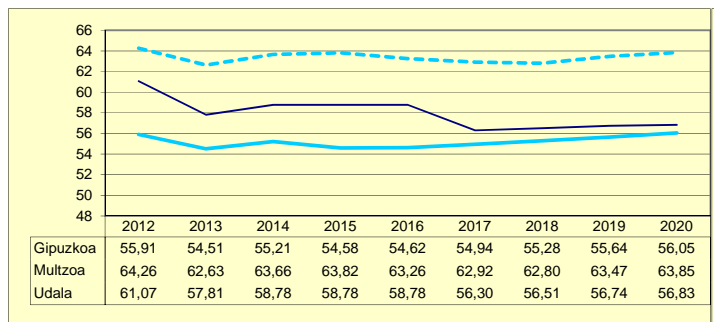
**ZOR BIZIA
DEUDA VIVA**



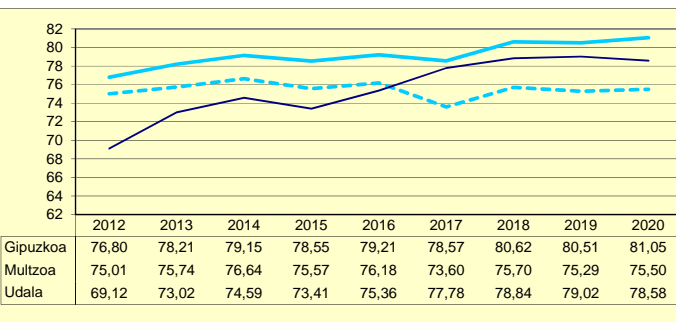
**INBERTSIO GARBIAK, GUZTIRA
INVERSIONES NETAS TOTALES**



**ORDENANTZAK
ORDENANZAS**



**ZERGA AHALMENA
CAPACIDAD FISCAL**

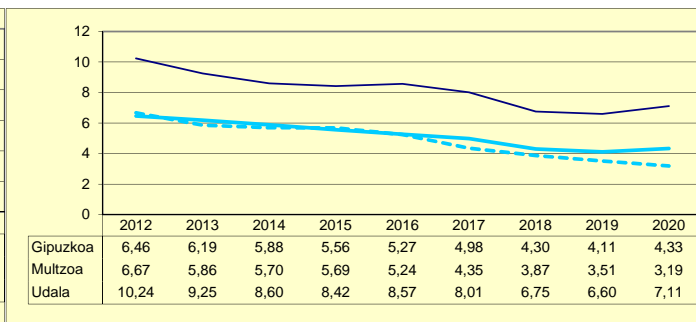
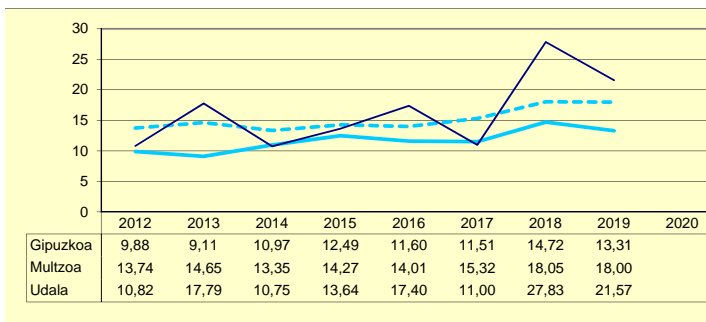


Udala Murtzua Gipuzkoa

	2012	2013	2014	2015	2016	2017	2018	2019	2020	
AU GORD	21,06	27,04	19,34	22,06	25,97	19,01	34,58	28,17		AHO BRU
ZAMA FIN	10,24	9,25	8,60	8,42	8,57	8,01	6,75	6,60	7,11	CARG FIN
AU GARB	10,82	17,79	10,75	13,64	17,40	11,00	27,83	21,57		AHO NET
ZOR MUG	51,39	65,80	55,56	61,82	66,99	57,89	80,49	76,57	69,50	MAR END
ZOR BIZ	111,56	99,55	83,83	74,83	67,94	55,58	40,19	32,80	28,29	DEU VIV
LANGILE	35,84	35,36	33,97	35,52	31,40	29,28	23,60	25,30		PERSONA
AZPIKON	7,66	8,64	10,92	11,33	12,78	15,37	13,38	16,18		SUBCONT
DIRULAG	12,26	6,95	12,30	6,30	5,29	15,70	9,69	8,85		SUBVENC
FUNTZIO	66,68	66,01	68,35	71,64	68,74	65,30	55,73	62,97		FUNCION
INB G L	-148,20	-27,98	176,33	-10,87	28,12	186,83	77,07	78,48		INV N A
INB G G	-120,27	-4,01	291,11	54,68	28,12	196,12	86,48	99,98		INV N T
INB M L	-13,84	-2,69	13,34	-1,08	3,14	16,05	7,43	6,16		N INV A
INB M G	-11,23	-0,39	22,02	5,43	3,14	16,85	8,33	7,85		N INV T
K T MEN	-23,22	-597,56	39,43	119,88	0,00	4,74	10,89	21,50		DEP T K
MAI MEN	0,00	0,00	0,00	0,00	0,00	0,00	0,00	0,00		DEP PRE
PRE FIS	409,23	445,35	458,12	421,47	387,96	381,29	507,28	469,31		PRE FIS
ORDENAN	60,78	59,88	60,02	60,02	60,02	58,96	58,96	59,15	59,68	ORDENAN
Z AHALM	68,68	71,22	72,38	72,98	74,00	65,65	69,71	69,37	69,27	CAP FIS
T A MEN	57,29	53,96	55,22	59,35	61,48	63,55	60,20	62,11		DEP T C
APART S	10,35	9,02	4,86	2,74	2,52	2,88	9,58	6,75		ING EXT
KOB MAI	93,20	96,68	96,76	93,32	95,19	97,01	96,04	95,02	91,39	NIV COB
GODG	20,73	34,81	26,25	39,90	53,19	42,14	57,72	65,80		RTGG
LIKIDEZ	0,03	0,02	6,44	2,99	1,03	0,00	0,00	0,00		LIQUIDE

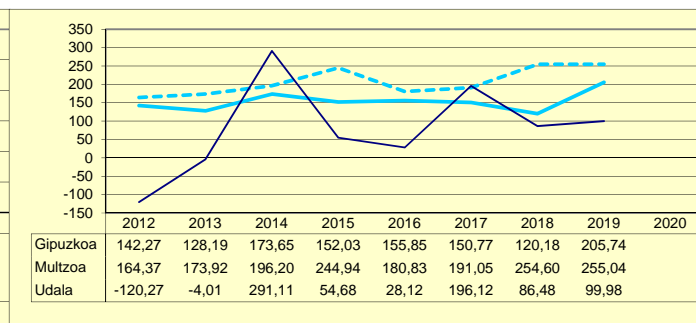
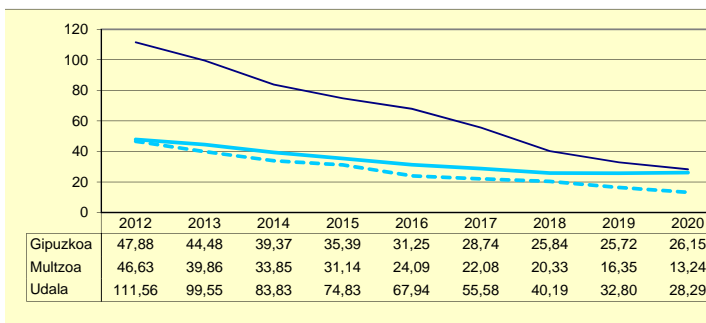
**AURREZKI GARBIA
AHORRO NETO**

**ZAMA FINANTZARIOA
CARGA FINANCIERA**



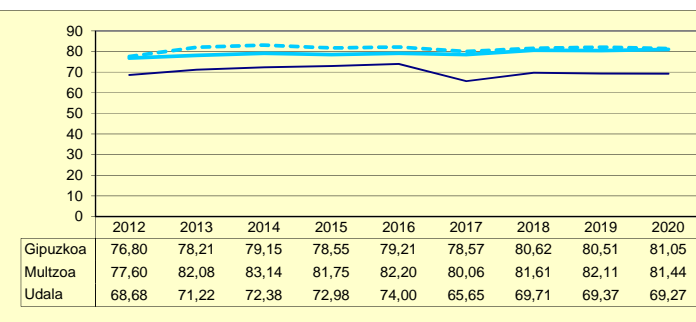
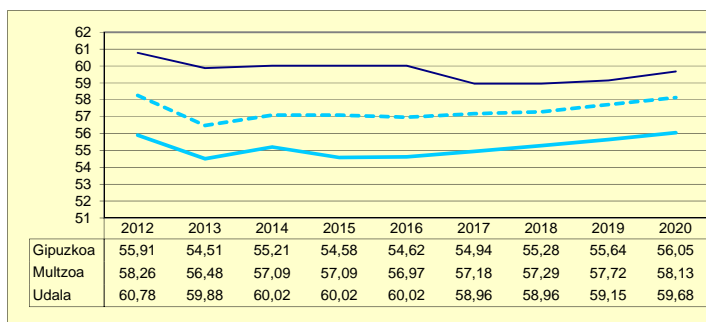
**ZOR BIZIA
DEUDA VIVA**

**INBERTSIO GARBIAK, GUZTIRA
INVERSIONES NETAS TOTALES**



**ORDENANTZAK
ORDENANZAS**

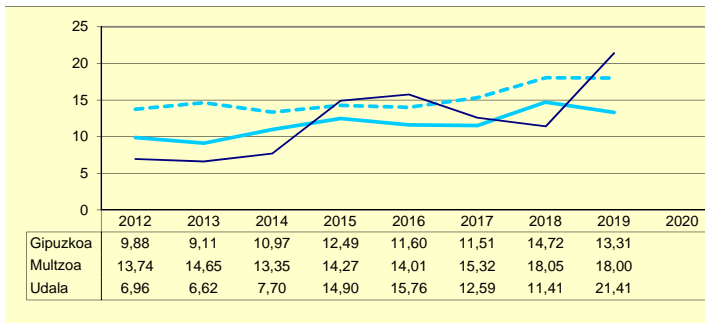
**ZERGA AHALMENA
CAPACIDAD FISCAL**



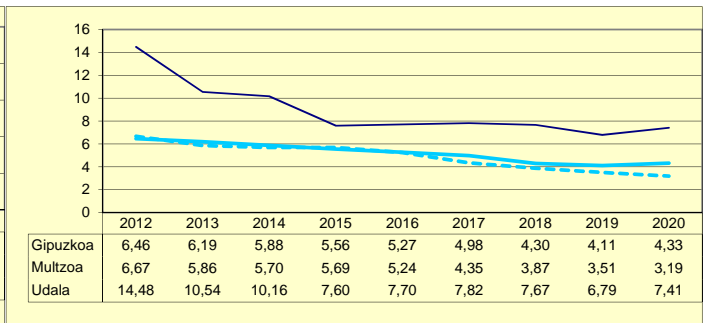
Udala Multzoa Gipuzkoa

	2012	2013	2014	2015	2016	2017	2018	2019	2020	
AU GORD	21,44	17,16	17,86	22,50	23,46	20,42	19,08	28,20		AHO BRU
ZAMA FIN	14,48	10,54	10,16	7,60	7,70	7,82	7,67	6,79	7,41	CARG FIN
AU GARB	6,96	6,62	7,70	14,90	15,76	12,59	11,41	21,41		AHO NET
ZOR MUG	32,47	38,59	43,13	66,20	67,16	61,68	59,81	75,93	68,28	MAR END
ZOR BIZ	92,66	80,46	68,35	57,33	51,21	44,78	36,75	26,77	0,00	DEU VIV
LANGILE	27,06	26,72	28,36	26,41	27,43	28,55	28,69	27,28		PERSONA
AZPIKON	13,18	15,04	12,00	11,32	14,53	17,31	13,82	13,54		SUBCONT
DIRULAG	1,63	1,72	1,93	4,18	5,22	3,98	3,17	3,10		SUBVENC
FUNTZIO	76,92	81,12	80,21	73,32	71,32	75,61	77,76	68,70		FUNCION
INB G L	34,68	63,84	157,57	-10,55	190,74	41,23	191,49	182,93		INV N A
INB G G	69,42	111,30	207,48	86,06	228,87	59,74	288,01	298,87		INV N T
INB M L	3,16	4,95	12,28	-0,92	15,07	3,52	13,64	13,09		N INV A
INB M G	6,32	8,64	16,16	7,53	18,08	5,10	20,52	21,39		N INV T
K T MEN	50,03	42,64	24,06	112,26	16,66	30,98	33,51	38,79		DEP T K
MAI MEN	0,00	0,00	0,00	0,00	0,00	0,00	0,00	0,00		DEP PRE
PRE FIS	434,12	436,60	404,75	386,54	438,30	393,70	384,50	402,66		PRE FIS
ORDENAN	63,28	62,34	62,89	62,89	62,89	63,33	63,60	66,18	66,34	ORDENAN
Z AHALM	74,66	80,41	80,22	75,77	78,01	72,66	74,18	73,42	74,25	CAP FIS
T A MEN	56,14	60,94	62,62	60,33	62,67	66,06	68,02	69,15		DEP T C
APART S	7,97	5,00	4,02	3,65	5,45	3,50	2,35	2,66		ING EXT
KOB MAI	88,19	93,14	95,21	94,06	93,80	95,78	96,02	96,25	96,16	NIV COB
GODG	31,21	26,65	19,62	24,84	32,32	40,45	30,10	39,56		RTGG
LIKIDEZ	1,83	0,59	0,03	0,01	0,00	0,00	0,00	0,00		LIQUIDE

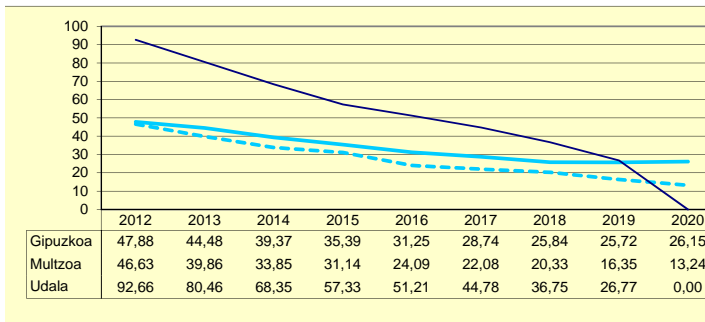
**AURREZKI GARBIA
AHORRO NETO**



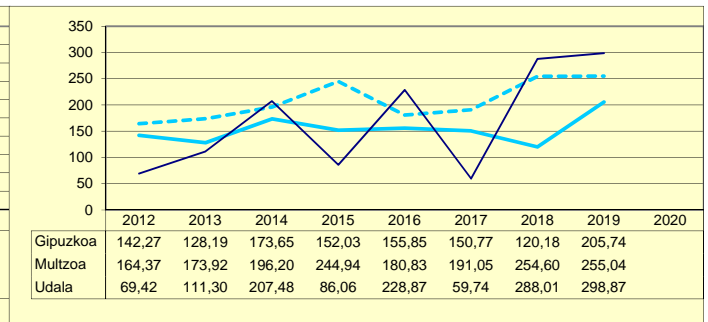
**ZAMA FINANTZARIOA
CARGA FINANCIERA**



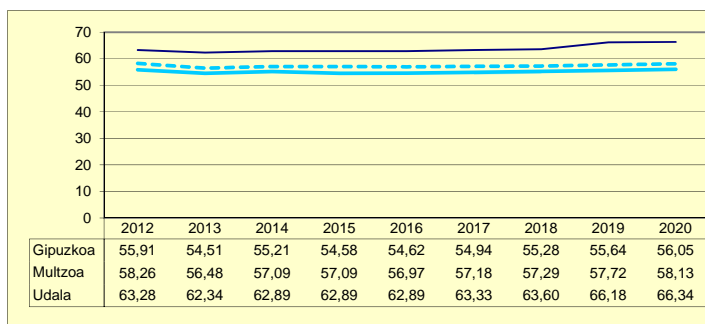
**ZOR BIZIA
DEUDA VIVA**



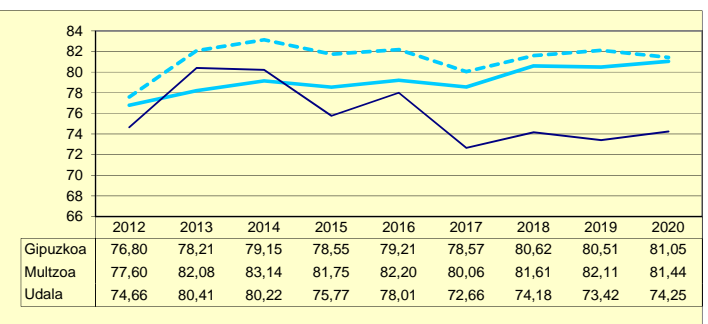
**INBERTSIO GARBIAK, GUZTIRA
INVERSIONES NETAS TOTALES**



**ORDENANTZAK
ORDENANZAS**



**ZERGA AHALMENA
CAPACIDAD FISCAL**

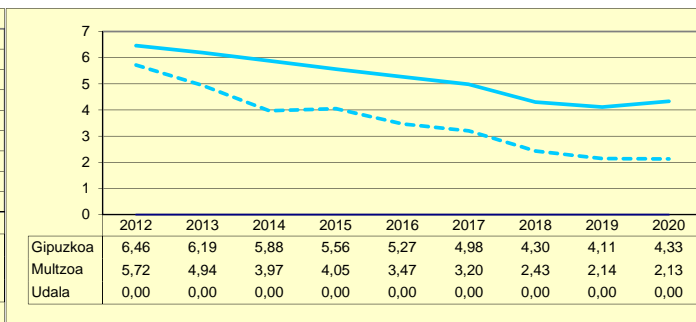
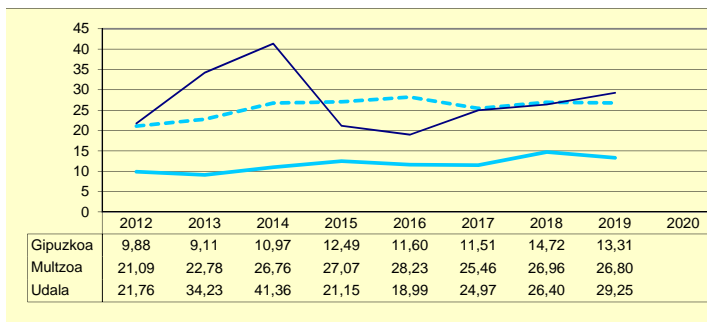


Udala Multzoa Gipuzkoa

	2012	2013	2014	2015	2016	2017	2018	2019	2020	
AU GORD	21,76	34,23	41,36	21,15	18,99	24,97	26,40	29,25		AHO BRU
ZAMA FIN	0,00	0,00	0,00	0,00	0,00	0,00	0,00	0,00	0,00	CARG FIN
AU GARB	21,76	34,23	41,36	21,15	18,99	24,97	26,40	29,25		AHO NET
ZOR MUG	100,00	100,00	100,00	100,00	100,00	100,00	100,00	100,00	100,00	MAR END
ZOR BIZ	0,00	0,00	0,00	0,00	0,00	0,00	0,00	0,00	0,00	DEU VIV
LANGILE	40,59	29,42	29,70	31,44	34,47	31,03	27,99	28,18		PERSONA
AZPIKON	9,75	6,10	4,12	4,31	6,31	4,48	7,72	5,36		SUBCONT
DIRULAG	0,90	3,17	0,98	1,51	1,13	1,67	2,06	2,62		SUBVENC
FUNTZIO	77,34	62,60	57,66	77,34	79,88	73,36	71,54	68,13		FUNCION
INB G L	-23,37	1.031,77	692,29	378,67	265,39	282,55	1.050,71	165,96		INV N A
INB G G	219,19	1.640,92	1.243,00	659,79	604,38	499,89	1.150,78	313,69		INV N T
INB M L	-1,35	34,49	27,28	17,62	13,33	15,70	40,74	9,27		N INV A
INB M G	12,69	54,85	48,97	30,70	30,37	27,77	44,62	17,51		N INV T
K T MEN	110,66	37,12	44,31	42,61	56,09	43,48	8,70	47,09		DEP T K
MAI MEN	0,00	0,00	0,00	0,00	0,00	0,00	0,00	0,00		DEP PRE
PRE FIS	630,64	696,32	846,38	630,08	565,55	625,18	694,71	781,24		PRE FIS
ORDENAN	41,26	40,39	40,47	40,47	40,47	42,58	42,58	43,19	43,24	ORDENAN
Z AHALM	185,43	187,77	205,04	201,38	205,42	221,96	228,39	242,97	232,21	CAP FIS
T A MEN	61,32	61,44	57,43	56,99	62,16	58,93	61,61	59,51		DEP T C
APART S	0,12	1,55	5,46	7,81	1,70	2,77	2,34	1,24		ING EXT
KOB MAI	98,88	98,85	97,95	98,86	98,39	98,80	99,32	98,78	97,48	NIV COB
GODG	214,85	158,55	149,72	179,01	203,99	205,85	160,90	172,46		RTGG
LIKIDIZ	22,63	2,08	24,12	14,36	6,82	2,33	-0,26	0,07		LIQUIDE

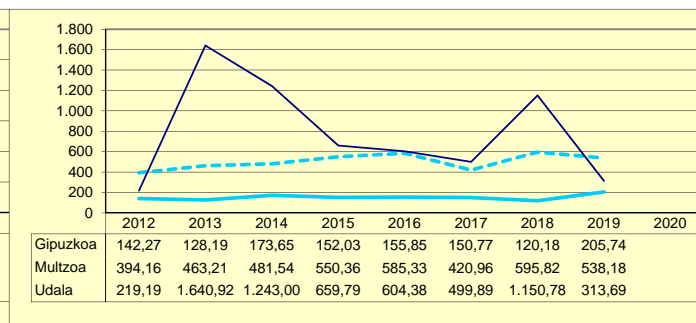
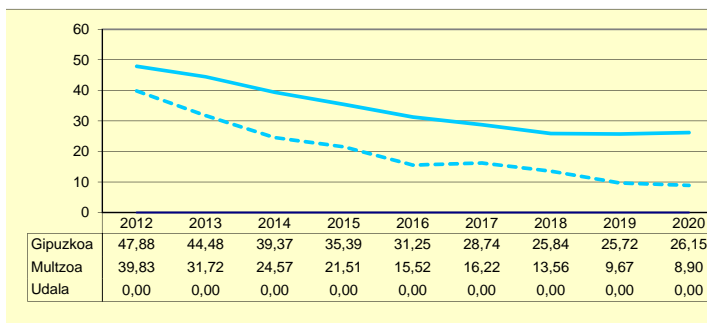
**AURREZKI GARBIA
AHORRO NETO**

**ZAMA FINANTZARIOA
CARGA FINANCIERA**



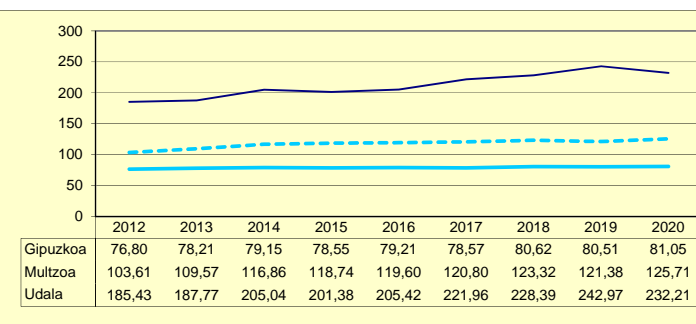
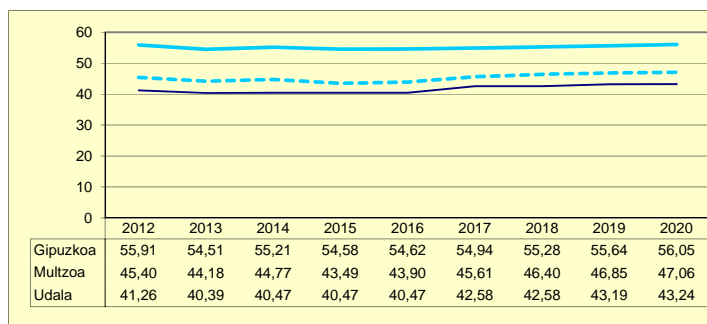
**ZOR BIZIA
DEUDA VIVA**

**INBERTSIO GARBIAK, GUZTIRA
INVERSIONES NETAS TOTALES**



**ORDENANTZAK
ORDENANZAS**

**ZERGA AHALMENA
CAPACIDAD FISCAL**

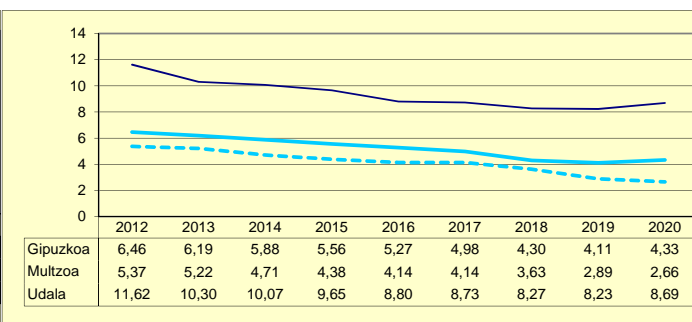
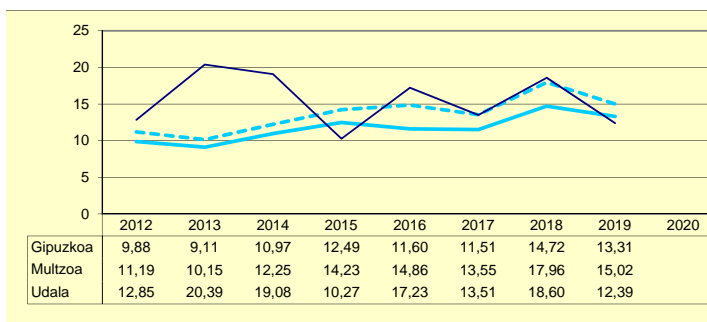


Udala Multzoa Gipuzkoa

	2012	2013	2014	2015	2016	2017	2018	2019	2020	
AU GORD	24,47	30,68	29,15	19,92	26,03	22,24	26,88	20,62		AHO BRU
ZAMA FIN	11,62	10,30	10,07	9,65	8,80	8,73	8,27	8,23	8,69	CARG FIN
AU GARB	12,85	20,39	19,08	10,27	17,23	13,51	18,60	12,39		AHO NET
ZOR MUG	52,53	66,44	65,45	51,55	66,20	60,77	69,22	60,07	59,78	MAR END
ZOR BIZ	90,65	76,29	65,55	54,71	42,00	33,57	24,05	16,07	8,55	DEU VIV
LANGILE	21,61	21,69	21,96	23,12	21,97	21,18	20,97	21,19		PERSONA
AZPIKON	30,70	25,49	24,59	28,46	26,23	27,26	25,94	28,20		SUBCONT
DIRULAG	4,91	4,51	6,66	4,89	4,26	4,42	4,42	4,20		SUBVENC
FUNTZIO	70,62	64,80	64,19	75,19	69,70	73,34	68,71	75,18		FUNCION
INB G L	549,68	70,53	127,24	136,38	140,99	104,00	64,15	127,64		INV N A
INB G G	624,14	79,49	148,83	146,62	145,36	105,44	76,79	128,26		INV N T
INB M L	31,92	6,07	10,51	10,29	10,71	7,87	4,98	9,15		N INV A
INB M G	36,24	6,84	12,29	11,06	11,04	7,98	5,96	9,20		N INV T
K T MEN	11,93	11,27	14,51	6,99	3,01	1,37	16,46	0,49		DEP T K
MAI MEN	5,35	0,00	0,00	0,00	0,00	0,00	0,00	0,00		DEP PRE
PRE FIS	494,33	594,53	519,33	592,76	613,49	632,19	664,13	645,08		PRE FIS
ORDENAN	61,57	60,39	61,16	61,23	61,23	67,33	68,03	68,42	68,62	ORDENAN
Z AHALM	71,63	74,04	73,85	75,13	74,86	65,70	67,37	65,55	65,92	CAP FIS
T A MEN	51,33	46,66	49,17	49,39	47,57	51,16	51,60	52,29		DEP T C
APART S	8,23	6,72	6,59	6,21	5,13	4,66	6,76	4,20		ING EXT
KOB MAI	95,32	91,82	94,01	93,67	93,75	95,28	95,06	94,79	97,09	NIV COB
GODG	-2,22	4,33	8,97	10,02	8,76	17,14	30,05	32,83		RTGG
LIKIDIZ	4,81	0,02	2,44	0,41	0,13	0,26	0,01	0,02		LIQUIDE

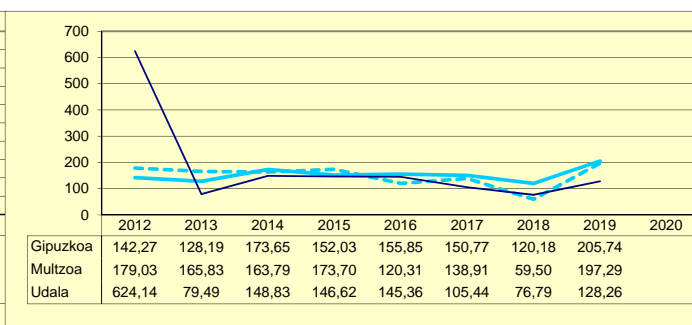
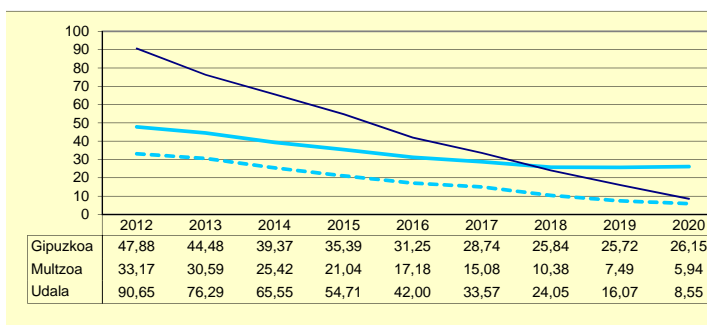
**AURREZKI GARBIA
AHORRO NETO**

**ZAMA FINANTZARIOA
CARGA FINANCIERA**



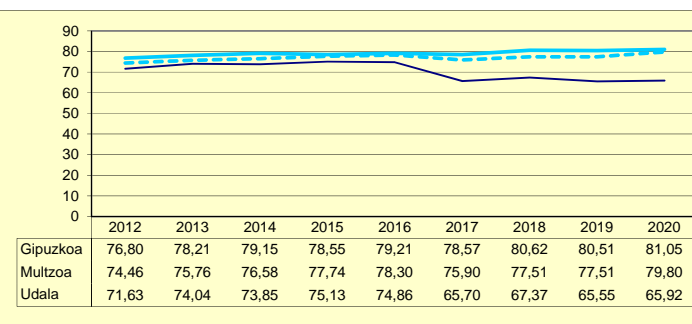
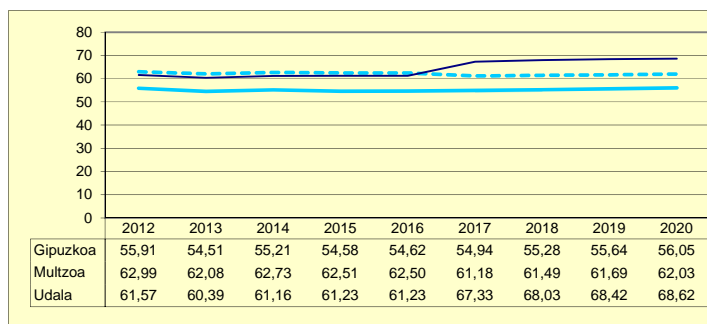
**ZOR BIZIA
DEUDA VIVA**

**INBERTSIO GARBIAK, GUZTIRA
INVERSIONES NETAS TOTALES**



**ORDENANTZAK
ORDENANZAS**

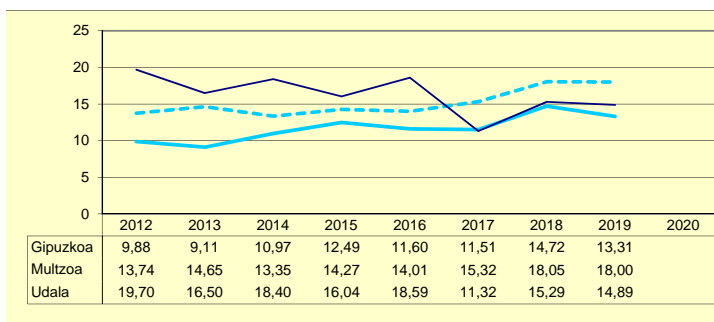
**ZERGA AHALMENA
CAPACIDAD FISCAL**



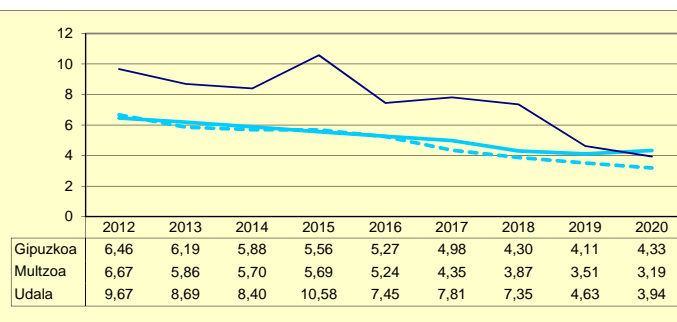
Udala Multzoa Gipuzkoa

	2012	2013	2014	2015	2016	2017	2018	2019	2020	
AU GORD	29,36	25,19	26,80	26,62	26,05	19,13	22,63	19,52		AHO BRU
ZAMA FIN	9,67	8,69	8,40	10,58	7,45	7,81	7,35	4,63	3,94	CARG FIN
AU GARB	19,70	16,50	18,40	16,04	18,59	11,32	15,29	14,89		AHO NET
ZOR MUG	67,08	65,51	68,65	60,25	71,38	59,16	67,53	76,28	79,98	MAR END
ZOR BIZ	69,40	62,67	48,57	43,05	39,53	32,59	23,52	19,49	16,37	DEU VIV
LANGILE	24,96	25,83	24,69	25,06	24,19	26,08	24,57	23,05		PERSONA
AZPIKON	9,07	7,94	9,58	9,53	8,80	10,27	10,79	11,06		SUBCONT
DIRULAG	2,53	3,08	3,03	2,82	2,90	3,39	3,16	3,17		SUBVENC
FUNTZIO	68,10	71,74	70,18	70,56	71,06	77,48	74,20	77,31		FUNCION
INB G L	171,04	93,87	124,73	290,93	60,52	55,96	-130,11	469,29		INV N A
INB G G	199,51	142,15	246,64	418,96	165,68	77,91	72,56	626,88		INV N T
INB M L	13,25	6,92	8,78	12,71	4,70	4,11	-9,15	25,09		N INV A
INB M G	15,46	10,48	17,37	18,30	12,86	5,72	5,10	33,52		N INV T
K T MEN	14,27	33,97	49,43	30,56	63,47	28,17	279,31	25,14		DEP T K
MAI MEN	66,30	0,00	0,00	100,48	0,00	0,00	0,00	0,00		DEP PRE
PRE FIS	724,14	721,36	727,50	745,06	713,74	745,26	792,30	691,40		PRE FIS
ORDENAN	69,31	64,72	65,29	65,29	65,38	65,38	65,47	65,47	65,47	ORDENAN
Z AHALM	99,49	120,33	114,47	116,47	118,57	123,08	122,60	122,54	121,60	CAP FIS
T A MEN	45,54	45,41	46,25	44,27	48,14	47,72	46,39	51,87		DEP T C
APART S	2,42	3,96	1,42	10,20	4,02	4,33	6,91	3,37		ING EXT
KOB MAI	88,06	89,31	91,86	92,57	91,48	94,35	90,81	94,32	96,98	NIV COB
GODG	3,18	6,22	12,78	11,57	27,02	35,04	55,50	39,12		RTGG
LIKIDIZ	0,00	0,00	4,01	0,78	0,48	0,07	0,02	0,02		LIQUIDE

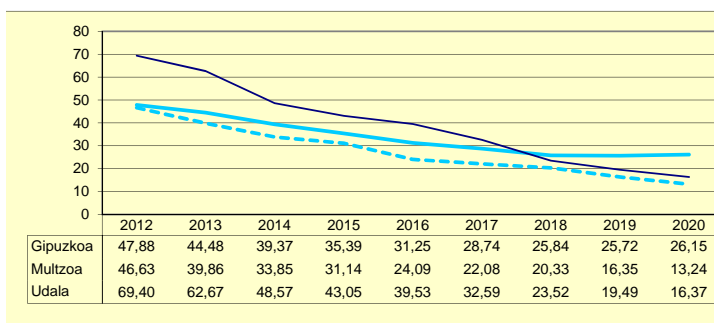
AURREZKI GARBIA
AHORRO NETO



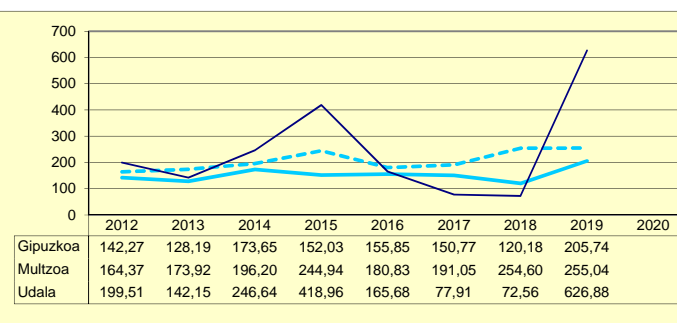
ZAMA FINANTZARIOA
CARGA FINANCIERA



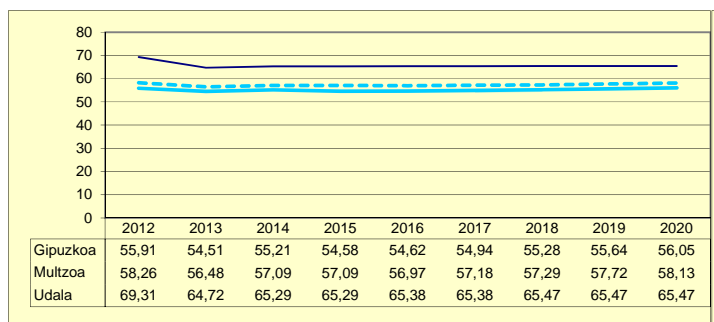
ZOR BIZIA
DEUDA VIVA



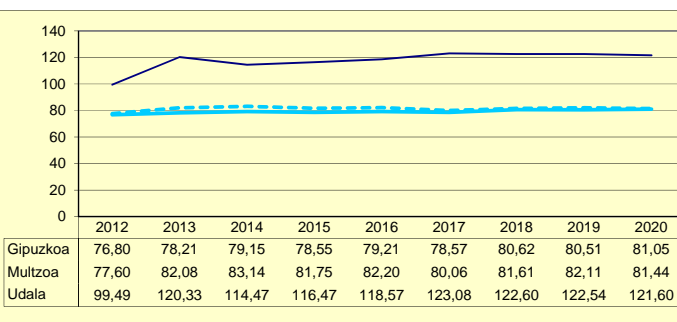
INBERTSIO GARBIAK, GUZTIRA
INVERSIONES NETAS TOTALES



ORDENANTZAK
ORDENANZAS



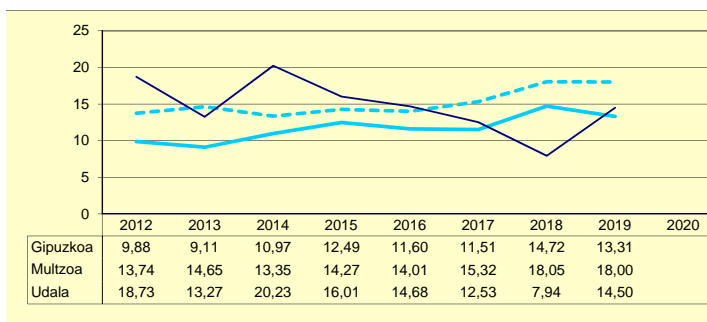
ZERGA AHALMENA
CAPACIDAD FISCAL



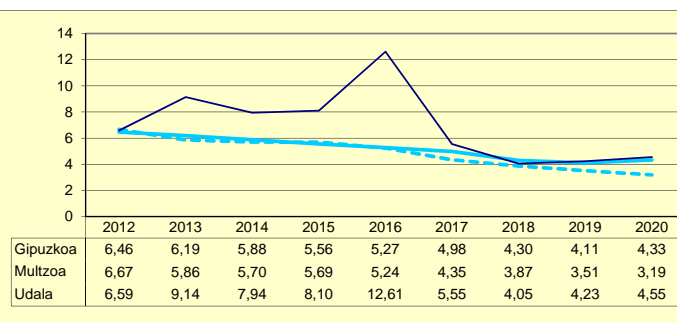
Udala Multzoa Gipuzkoa

	2012	2013	2014	2015	2016	2017	2018	2019	2020	
AU GORD	25,31	22,41	28,16	24,11	27,28	18,07	11,99	18,73		AHO BRU
ZAMA FIN	6,59	9,14	7,94	8,10	12,61	5,55	4,05	4,23	4,55	CARG FIN
AU GARB	18,73	13,27	20,23	16,01	14,68	12,53	7,94	14,50		AHO NET
ZOR MUG	73,98	59,22	71,82	66,41	53,79	69,32	66,24	77,42	65,59	MAR END
ZOR BIZ	59,06	55,13	44,74	40,65	33,16	21,09	15,85	12,47	8,99	DEU VIV
LANGILE	19,30	22,11	18,31	20,24	21,29	23,51	37,89	33,48		PERSONA
AZPIKON	23,33	20,88	17,02	15,33	18,25	15,96	13,43	15,23		SUBCONT
DIRULAG	6,13	5,42	6,45	7,09	5,65	8,27	7,51	7,49		SUBVENC
FUNTZIO	68,55	72,17	65,39	68,81	67,07	73,66	80,50	73,78		FUNCION
INB G L	79,82	360,39	159,38	110,26	83,89	158,12	-33,33	108,53		INV N A
INB G G	162,45	396,95	124,58	112,36	86,62	159,02	-33,33	158,22		INV N T
INB M L	9,44	30,73	17,30	11,03	10,24	14,60	-3,12	10,65		N INV A
INB M G	19,22	33,85	13,53	11,24	10,57	14,69	-3,12	15,53		N INV T
K T MEN	50,87	9,21	-27,93	1,87	3,15	0,57	0,00	31,41		DEP T K
MAI MEN	20,67	95,91	0,00	0,00	16,09	0,00	0,00	0,00		DEP PRE
PRE FIS	232,87	238,21	253,96	252,51	255,17	248,07	258,52	243,96		PRE FIS
ORDENAN	46,01	44,56	44,82	44,82	44,80	44,80	44,80	46,08	46,47	ORDENAN
Z AHALM	65,11	65,89	66,62	67,98	67,46	63,41	65,17	63,81	63,77	CAP FIS
T A MEN	70,35	69,50	73,32	66,45	69,65	68,95	73,66	74,73		DEP T C
APART S	2,78	3,14	3,43	9,56	5,85	5,00	3,89	1,87		ING EXT
KOB MAI	90,60	91,81	92,96	92,10	93,21	94,96	95,71	95,67	93,12	NIV COB
GODG	-2,08	23,43	24,34	27,96	41,89	33,17	40,69	41,86		RTGG
LIKIDEZ	0,09	0,05	0,04	0,02	0,05	0,02	0,01	0,01		LIQUIDE

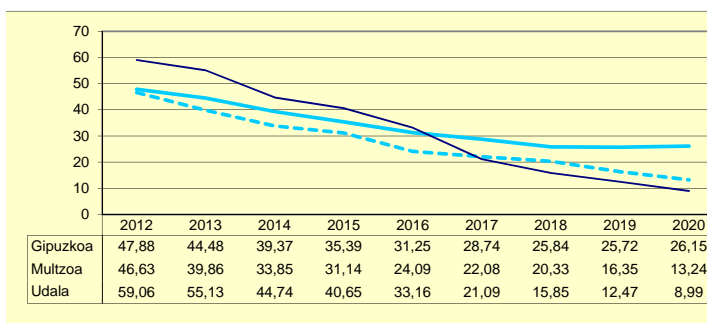
**AURREZKI GARBIA
AHORRO NETO**



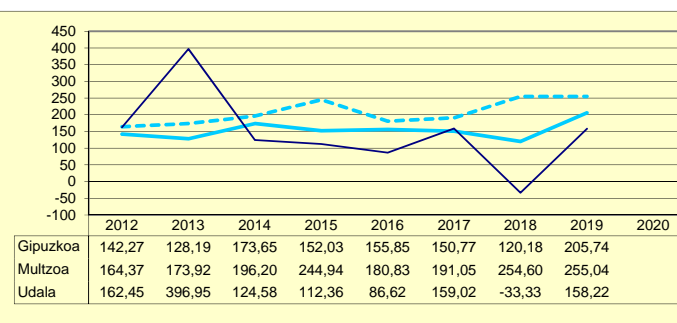
**ZAMA FINANTZARIOA
CARGA FINANCIERA**



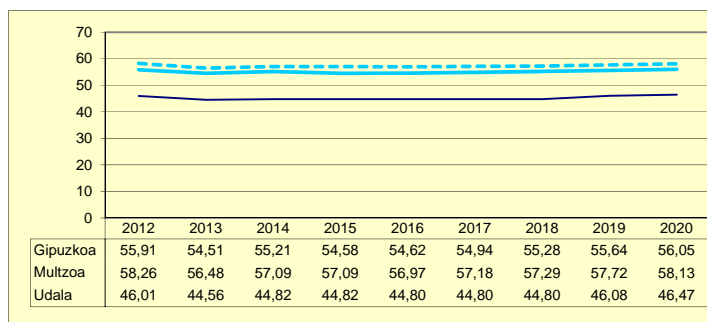
**ZOR BIZIA
DEUDA VIVA**



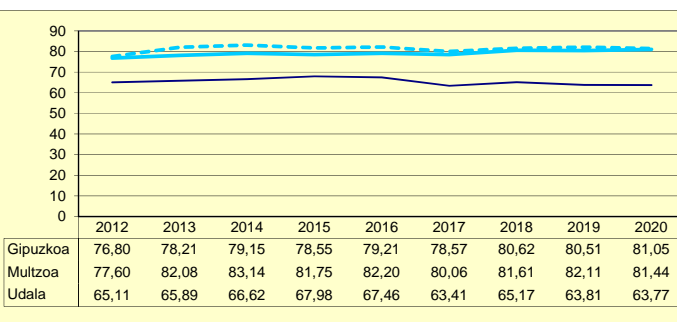
**INBERTSIO GARBIAK, GUZTIRA
INVERSIONES NETAS TOTALES**



**ORDENANTZAK
ORDENANZAS**



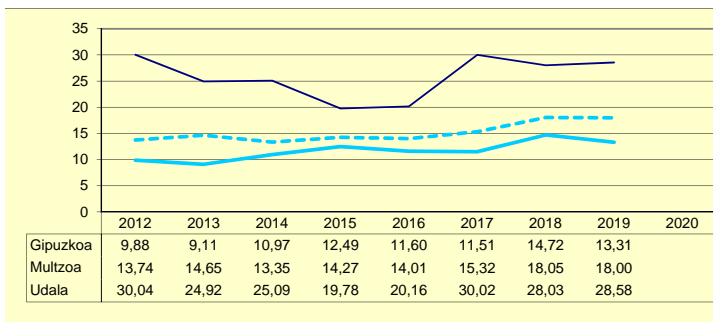
**ZERGA AHALMENA
CAPACIDAD FISCAL**



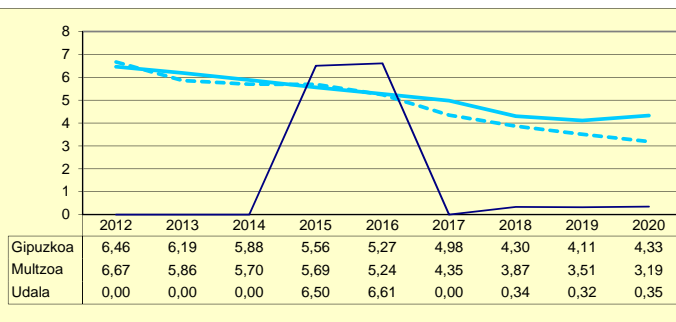
Udala Murtzua Gipuzkoa

	2012	2013	2014	2015	2016	2017	2018	2019	2020	
AU GORD	30,04	24,92	25,09	26,28	26,77	30,02	28,37	28,91		AHO BRU
ZAMA FIN	0,00	0,00	0,00	6,50	6,61	0,00	0,34	0,32	0,35	CARG FIN
AU GARB	30,04	24,92	25,09	19,78	20,16	30,02	28,03	28,58		AHO NET
ZOR MUG	100,00	100,00	100,00	75,26	75,31	100,00	98,80	98,88	98,55	MAR END
ZOR BIZ	0,00	0,00	0,00	53,46	0,00	0,00	1,28	0,98	0,73	DEU VIV
LANGILE	30,52	33,43	32,85	30,07	30,80	29,55	30,71	30,96		PERSONA
AZPIKON	10,82	13,69	13,41	13,02	15,72	15,03	7,49	8,35		SUBCONT
DIRULAG	5,25	4,97	5,47	11,69	6,90	6,95	9,45	7,91		SUBVENC
FUNTZIO	64,71	70,11	69,44	62,03	66,33	63,02	62,18	63,18		FUNCION
INB G L	133,01	157,57	2,74	452,09	690,44	74,83	291,67	120,57		INV N A
INB G G	260,29	274,37	64,60	767,46	893,37	230,47	464,71	218,98		INV N T
INB M L	12,13	14,11	0,28	25,96	39,70	7,15	22,89	11,30		N INV A
INB M G	23,73	24,57	6,64	44,07	51,37	22,03	36,47	20,53		N INV T
K T MEN	46,23	41,13	95,75	41,09	22,72	67,53	37,24	44,94		DEP T K
MAI MEN	0,00	0,00	0,00	0,00	0,00	0,00	0,00	0,00		DEP PRE
PRE FIS	515,57	457,27	497,26	506,17	496,20	494,29	426,01	381,46		PRE FIS
ORDENAN	56,76	53,78	54,30	54,30	55,21	55,52	55,52	55,52	55,52	ORDENAN
Z AHALM	85,68	89,19	90,31	89,62	90,60	90,48	93,71	95,84	95,84	CAP FIS
T A MEN	51,21	53,18	53,23	54,87	55,12	55,61	59,71	65,21		DEP T C
APART S	7,12	6,30	4,22	6,00	5,03	4,32	6,68	5,76		ING EXT
KOB MAI	89,38	92,09	92,80	90,82	90,98	89,67	91,50	93,82	90,24	NIV COB
GODG	22,42	28,82	51,68	33,71	2,02	25,00	27,00	44,51		RTGG
LIKIDEZ	0,63	1,28	3,14	1,62	0,00	0,00	0,00	0,00		LIQUIDE

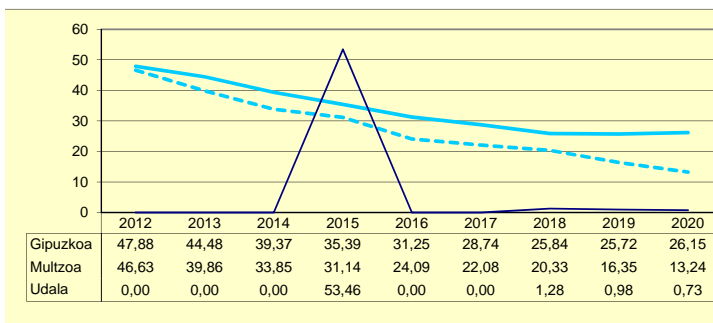
**AURREZKI GARBIA
AHORRO NETO**



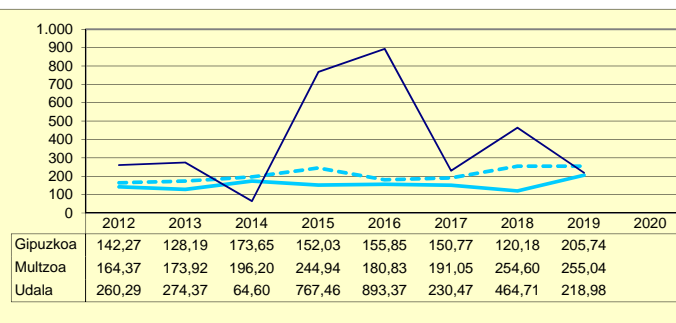
**ZAMA FINANTZARIOA
CARGA FINANCIERA**



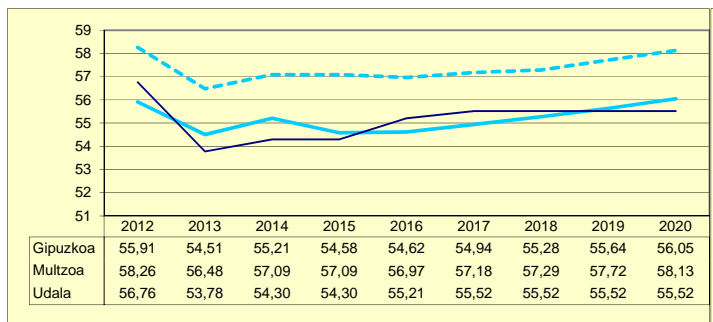
**ZOR BIZIA
DEUDA VIVA**



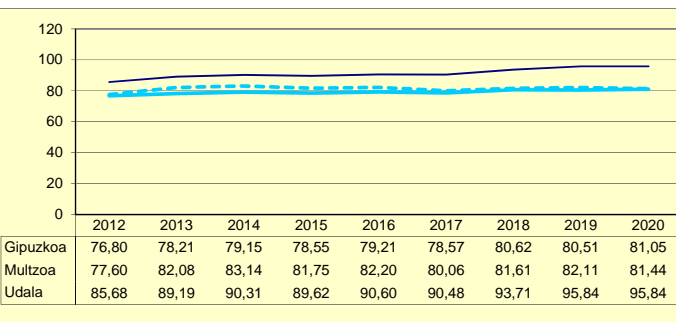
**INBERTSIO GARBIAK, GUZTIRA
INVERSIONES NETAS TOTALES**



**ORDENANTZAK
ORDENANZAS**



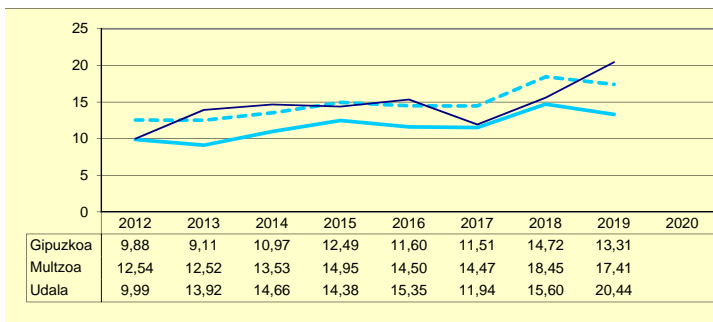
**ZERGA AHALMENA
CAPACIDAD FISCAL**



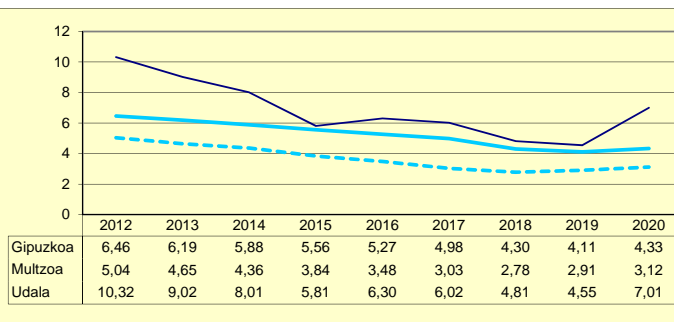
Udala Multzoa Gipuzkoa

	2012	2013	2014	2015	2016	2017	2018	2019	2020	
AU GORD	20,31	22,94	22,67	20,19	21,66	17,96	20,41	24,98		AHO BRU
ZAMA FIN	10,32	9,02	8,01	5,81	6,30	6,02	4,81	4,55	7,01	CARG FIN
AU GARB	9,99	13,92	14,66	14,38	15,35	11,94	15,60	20,44		AHO NET
ZOR MUG	49,20	60,68	64,66	71,23	70,90	66,51	76,44	81,79	52,30	MAR END
ZOR BIZ	62,50	51,09	44,13	39,23	41,36	34,70	27,28	21,64	32,54	DEU VIV
LANGILE	21,34	21,10	20,98	21,21	25,99	27,49	27,08	25,58		PERSONA
AZPIKON	37,47	34,11	35,37	29,68	17,74	17,28	16,31	15,13		SUBCONT
DIRULAG	6,05	6,40	6,47	7,13	8,48	8,43	8,07	7,64		SUBVENC
FUNTZIO	73,64	70,66	70,85	72,68	69,86	73,61	71,52	67,38		FUNCION
INB G L	67,02	34,93	93,90	163,94	-51,25	158,77	120,36	214,54		INV N A
INB G G	93,34	43,82	98,98	243,91	-25,44	198,17	150,12	226,05		INV N T
INB M L	5,10	2,72	6,71	11,50	-4,72	12,82	8,78	16,16		N INV A
INB M G	7,10	3,41	7,07	17,11	-2,34	16,00	10,95	17,03		N INV T
K T MEN	28,20	20,28	5,13	32,79	-101,43	19,88	19,82	5,09		DEP T K
MAI MEN	35,80	0,00	26,40	0,00	0,00	0,00	0,00	0,00		DEP PRE
PRE FIS	509,78	567,77	571,85	555,49	460,98	472,46	496,31	489,87		PRE FIS
ORDENAN	64,30	61,68	64,33	64,33	63,37	64,28	62,20	62,40	62,58	ORDENAN
Z AHALM	65,26	67,89	70,90	74,41	74,99	70,75	72,80	73,51	74,44	CAP FIS
T A MEN	56,26	54,04	56,50	57,07	57,66	58,41	60,15	57,27		DEP T C
APART S	3,31	4,06	3,48	2,76	2,66	3,84	3,20	5,31		ING EXT
KOB MAI	93,08	94,37	93,75	92,20	95,32	96,62	97,14	95,47	94,98	NIV COB
GODG	4,84	11,90	16,64	18,12	32,81	32,64	33,50	46,78		RTGG
LIKIDEZ	2,68	2,34	2,16	2,11	2,51	-0,01	-0,01	0,00		LIQUIDE

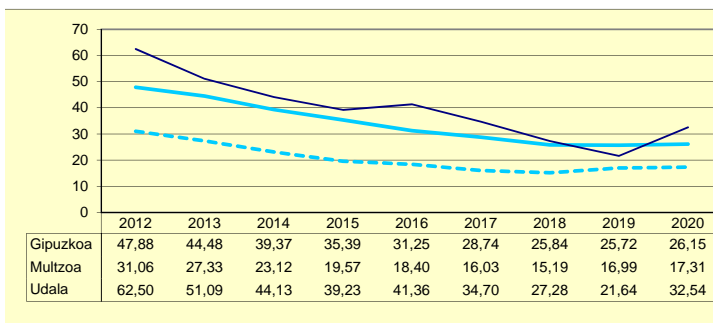
**AURREZKI GARBIA
AHORRO NETO**



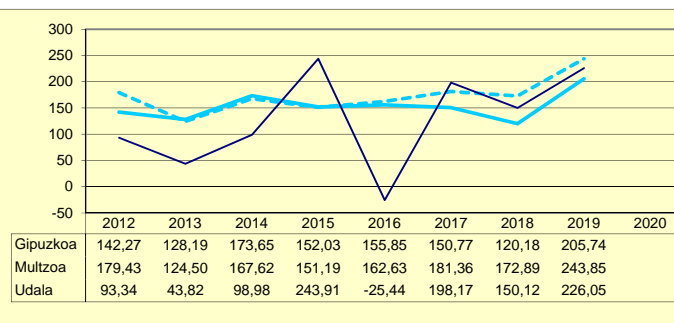
**ZAMA FINANTZARIOA
CARGA FINANCIERA**



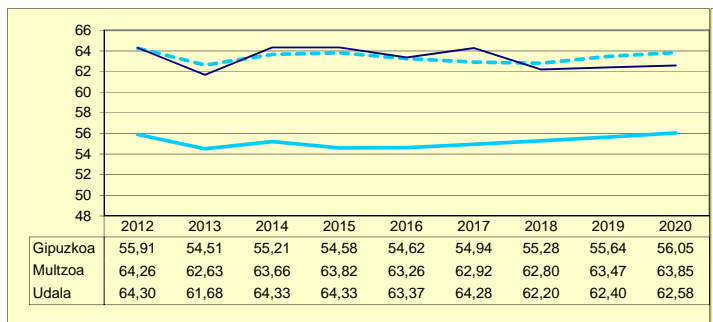
**ZOR BIZIA
DEUDA VIVA**



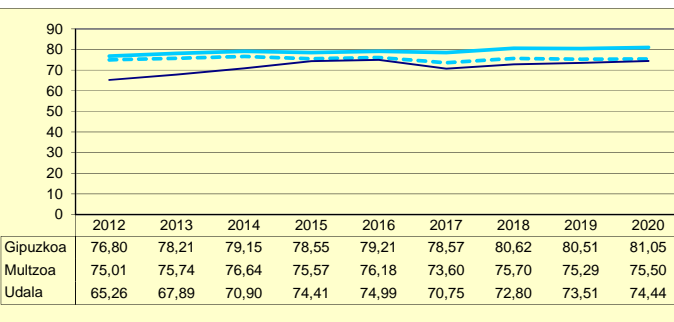
**INBERTSIO GARBIAK, GUZTIRA
INVERSIONES NETAS TOTALES**



**ORDENANTZAK
ORDENANZAS**



**ZERGA AHALMENA
CAPACIDAD FISCAL**

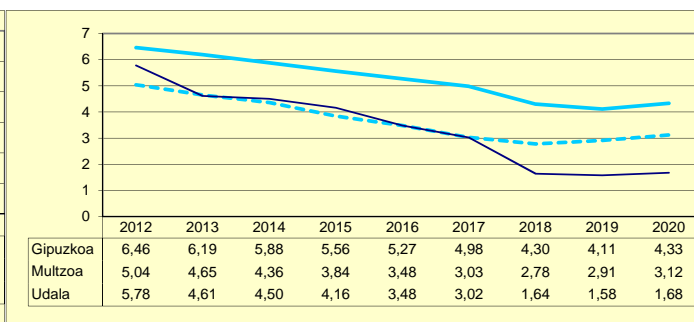
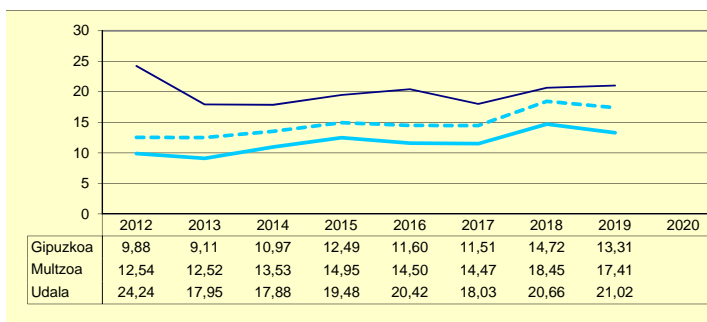


Udala Murtzua Gipuzkoa

	2012	2013	2014	2015	2016	2017	2018	2019	2020	
AU GORD	30,03	22,57	22,38	23,64	23,90	21,05	22,29	22,60		AHO BRU
ZAMA FIN	5,78	4,61	4,50	4,16	3,48	3,02	1,64	1,58	1,68	CARG FIN
AU GARB	24,24	17,95	17,88	19,48	20,42	18,03	20,66	21,02		AHO NET
ZOR MUG	80,75	79,56	79,91	82,40	85,42	85,63	92,66	93,00	91,13	MAR END
ZOR BIZ	34,51	31,64	26,37	20,49	17,08	12,86	11,03	9,10	8,01	DEU VIV
LANGILE	28,42	31,92	31,25	29,49	29,28	28,05	27,53	27,22		PERSONA
AZPIKON	15,40	16,24	17,14	9,65	10,63	13,86	13,57	13,91		SUBCONT
DIRULAG	6,00	8,22	8,15	8,57	8,99	8,75	8,58	9,88		SUBVENC
FUNTZIO	63,97	69,21	69,47	67,80	67,11	70,19	69,13	67,53		FUNCION
INB G L	116,28	156,33	102,70	2,26	134,22	440,86	306,31	196,11		INV N A
INB G G	158,49	199,73	151,83	303,24	162,79	549,15	345,95	221,27		INV N T
INB M L	9,73	12,91	8,26	0,17	11,21	26,03	20,39	14,42		N INV A
INB M G	13,26	16,49	12,21	22,41	13,60	32,42	23,02	16,27		N INV T
K T MEN	26,63	21,73	32,36	99,25	17,55	19,72	11,46	11,37		DEP T K
MAI MEN	0,00	0,00	0,00	0,00	0,00	0,00	0,00	0,00		DEP PRE
PRE FIS	564,56	551,66	535,08	583,26	589,53	604,86	564,55	558,20		PRE FIS
ORDENAN	68,92	67,35	69,75	69,75	69,75	71,79	71,79	72,26	72,79	ORDENAN
Z AHALM	79,43	81,92	82,44	79,47	79,91	76,61	79,10	78,29	77,61	CAP FIS
T A MEN	48,05	50,35	52,47	51,59	52,13	53,95	57,15	58,23		DEP T C
APART S	3,15	3,11	3,36	4,94	4,68	5,18	3,04	2,90		ING EXT
KOB MAI	93,65	89,28	88,20	93,68	93,73	92,55	93,18	94,06	91,76	NIV COB
GODG	41,71	48,74	50,79	46,09	56,10	39,85	37,75	47,72		RTGG
LIKIDEZ	9,27	12,49	9,82	3,31	3,86	2,15	0,60	1,26		LIQUIDE

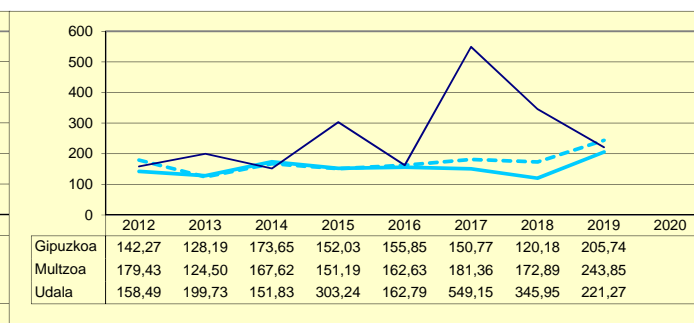
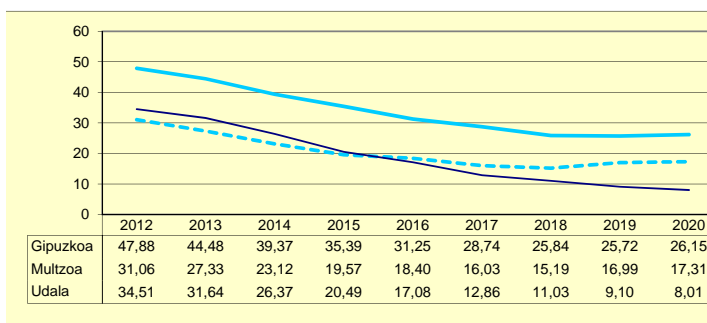
**AURREZKI GARBIA
AHORRO NETO**

**ZAMA FINANTZARIOA
CARGA FINANCIERA**



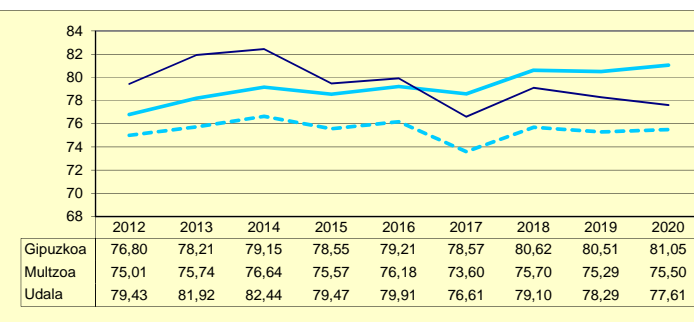
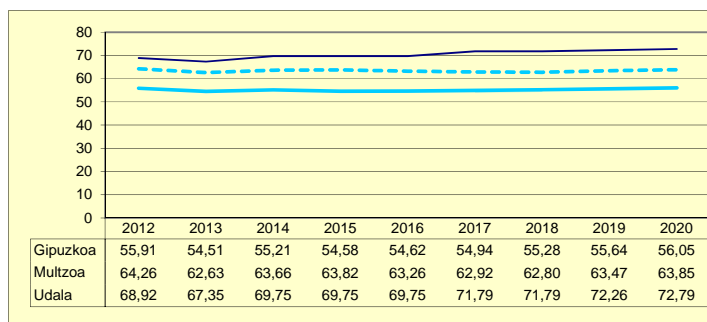
**ZOR BIZIA
DEUDA VIVA**

**INBERTSIO GARBIAK, GUZTIRA
INVERSIONES NETAS TOTALES**



**ORDENANTZAK
ORDENANZAS**

**ZERGA AHALMENA
CAPACIDAD FISCAL**

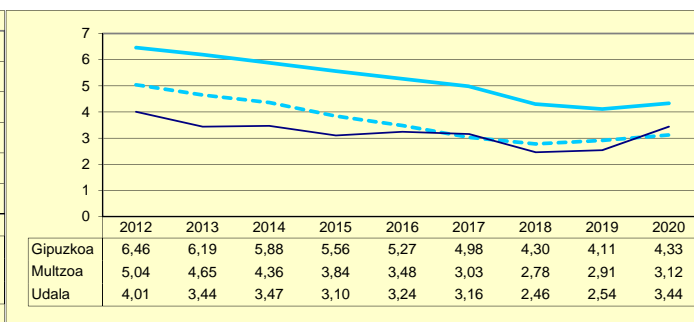
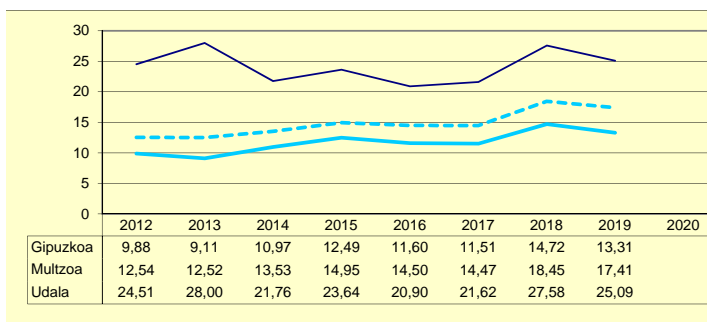


Udala Multzoa Gipuzkoa

	2012	2013	2014	2015	2016	2017	2018	2019	2020	
AU GORD	28,52	31,44	25,23	26,75	24,14	24,77	30,05	27,64		AHO BRU
ZAMA FIN	4,01	3,44	3,47	3,10	3,24	3,16	2,46	2,54	3,44	CARG FIN
AU GARB	24,51	28,00	21,76	23,64	20,90	21,62	27,58	25,09		AHO NET
ZOR MUG	85,94	89,05	86,24	88,40	86,58	87,26	91,81	90,80	81,87	MAR END
ZOR BIZ	39,93	33,34	30,12	24,16	22,09	18,41	14,66	21,56	9,18	DEU VIV
LANGILE	25,85	25,49	28,12	27,17	27,87	27,25	24,84	26,39		PERSONA
AZPIKON	19,90	18,58	21,07	20,26	18,86	19,30	18,39	19,68		SUBCONT
DIRULAG	7,11	7,79	8,23	7,98	8,08	7,98	7,38	7,11		SUBVENC
FUNTZIO	64,37	60,77	66,55	65,28	67,78	67,25	62,57	65,25		FUNCION
INB G L	211,19	166,92	196,63	151,31	142,22	154,42	138,92	221,85		INV N A
INB G G	221,56	186,26	236,53	190,52	160,91	174,54	155,35	227,44		INV N T
INB M L	19,44	15,50	17,03	12,91	12,72	13,45	12,35	18,61		N INV A
INB M G	20,39	17,30	20,49	16,25	14,39	15,20	13,81	19,08		N INV T
K T MEN	4,68	10,38	16,87	20,58	11,62	11,53	10,57	2,46		DEP T K
MAI MEN	0,00	0,00	0,00	0,00	0,00	0,00	0,00	0,00		DEP PRE
PRE FIS	398,56	479,64	453,57	476,02	441,89	484,39	510,40	464,94		PRE FIS
ORDENAN	59,45	57,42	58,17	58,17	58,17	56,98	56,98	58,02	58,02	ORDENAN
Z AHALM	68,58	71,96	74,20	73,07	73,99	75,19	77,30	70,94	75,81	CAP FIS
T A MEN	58,65	54,20	57,58	53,39	57,83	57,79	59,20	61,64		DEP T C
APART S	4,84	10,79	3,65	8,03	6,39	5,08	6,94	3,94		ING EXT
KOB MAI	95,62	94,99	95,46	95,72	96,85	92,60	96,18	96,51	90,87	NIV COB
GODG	35,22	44,01	44,31	45,96	57,98	61,01	72,32	85,27		RTGG
LIKIDEZ	4,87	2,47	3,28	2,32	2,61	0,23	0,13	0,09		LIQUIDE

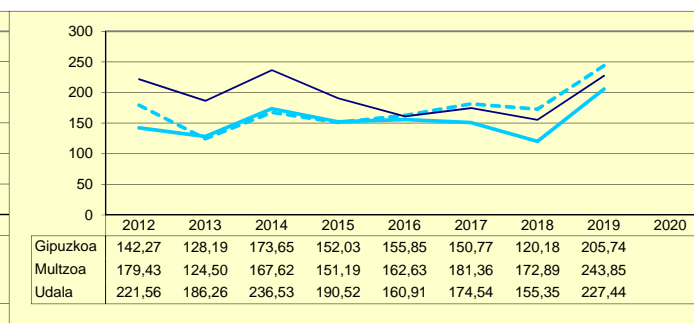
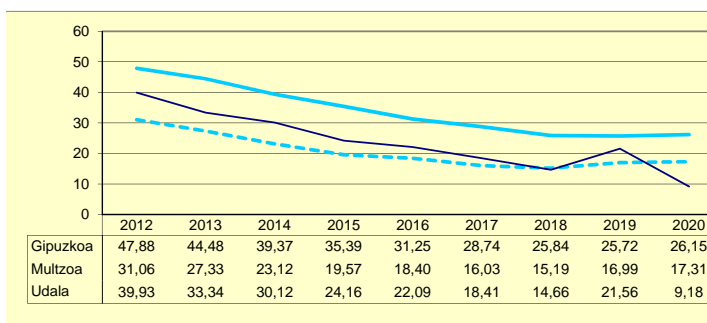
**AURREZKI GARBIA
AHORRO NETO**

**ZAMA FINANTZARIOA
CARGA FINANCIERA**



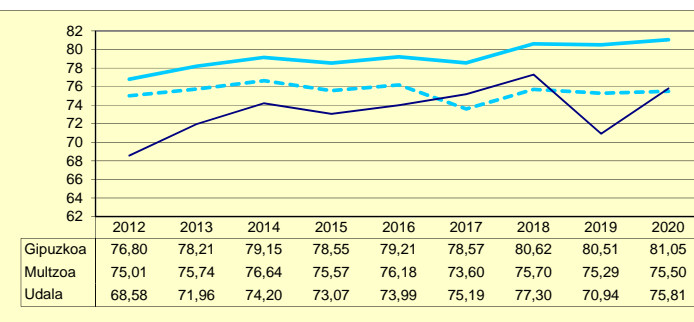
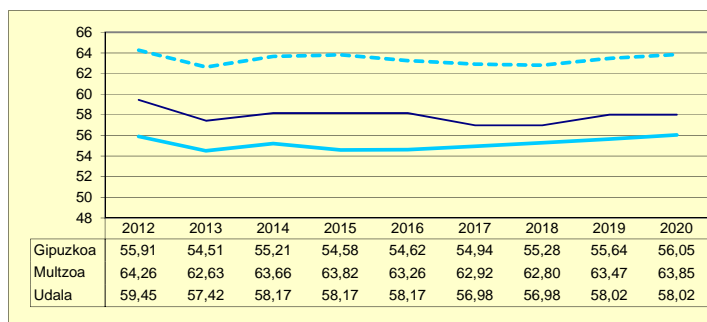
**ZOR BIZIA
DEUDA VIVA**

**INBERTSIO GARBIAK, GUZTIRA
INVERSIONES NETAS TOTALES**



**ORDENANTZAK
ORDENANZAS**

**ZERGA AHALMENA
CAPACIDAD FISCAL**

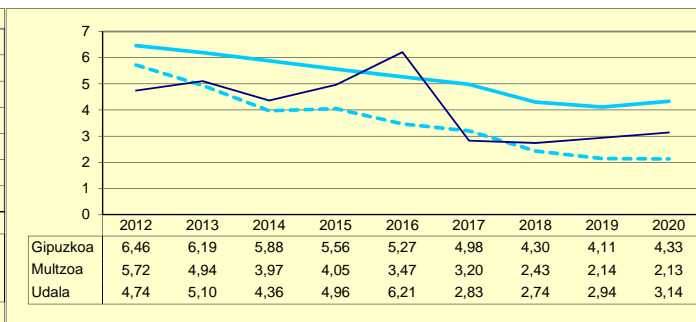
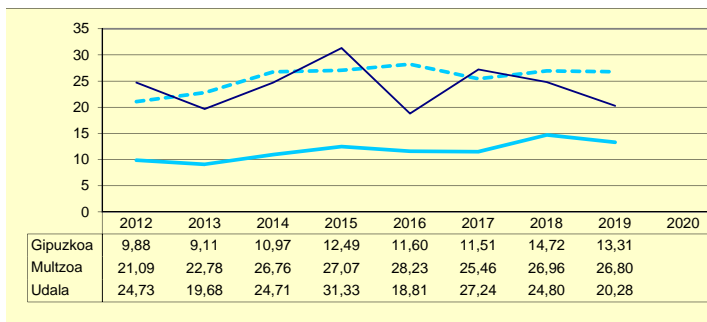


Udala Multzoa Gipuzkoa

	2012	2013	2014	2015	2016	2017	2018	2019	2020	
AU GORD	29,47	24,79	29,07	36,29	25,02	30,08	27,55	23,21		AHO BRU
ZAMA FIN	4,74	5,10	4,36	4,96	6,21	2,83	2,74	2,94	3,14	CARG FIN
AU GARB	24,73	19,68	24,71	31,33	18,81	27,24	24,80	20,28		AHO NET
ZOR MUG	83,92	79,42	85,00	86,34	75,17	90,58	90,04	87,35	82,67	MAR END
ZOR BIZ	42,71	44,81	34,56	35,40	25,71	21,28	18,16	16,79	10,12	DEU VIV
LANGILE	24,48	26,55	29,14	27,67	36,64	32,08	28,45	38,10		PERSONA
AZPIKON	22,43	20,75	17,40	7,41	3,13	3,43	6,38	5,70		SUBCONT
DIRULAG	0,76	0,12	0,66	0,72	1,17	0,98	1,47	0,31		SUBVENC
FUNTZIO	69,77	75,09	70,27	63,00	73,80	68,94	70,99	76,48		FUNCION
INB G L	197,41	94,61	316,16	305,87	310,64	113,27	385,73	279,42		INV N A
INB G G	314,65	351,27	468,70	457,03	527,47	142,78	647,97	451,28		INV N T
INB M L	10,71	5,04	15,17	17,40	16,04	8,45	19,04	14,79		N INV A
INB M G	17,06	18,71	22,49	26,00	27,23	10,66	31,99	23,88		N INV T
K T MEN	37,26	73,07	32,55	33,07	41,11	20,67	40,47	38,08		DEP T K
MAI MEN	0,00	0,00	0,00	0,00	0,00	0,00	0,00	0,00		DEP PRE
PRE FIS	229,86	286,94	269,49	280,16	262,40	268,79	337,25	251,47		PRE FIS
ORDENAN	32,19	31,87	32,47	30,90	30,90	30,98	31,10	31,10	31,10	ORDENAN
Z AHALM	90,19	96,63	97,91	95,46	97,80	108,94	125,19	130,79	124,79	CAP FIS
T A MEN	84,43	76,51	81,14	82,97	77,87	80,41	77,06	83,61		DEP T C
APART S	3,56	6,74	2,12	1,76	3,34	3,24	5,97	1,45		ING EXT
KOB MAI	87,92	79,17	95,27	90,50	93,24	95,89	94,68	94,77	97,11	NIV COB
GODG	4,54	17,98	24,52	41,18	35,48	57,20	59,26	67,16		RTGG
LIKIDEZ	0,20	0,05	0,03	0,02	0,00	0,00	0,00	0,00		LIQUIDE

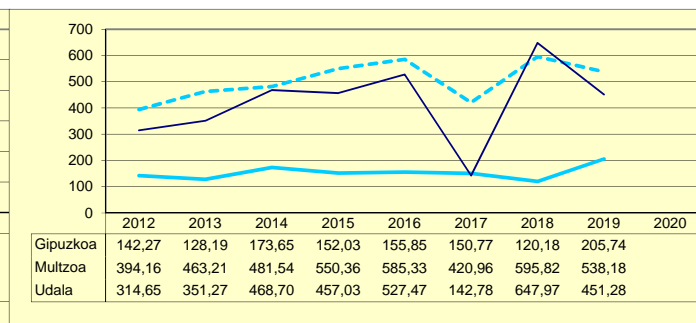
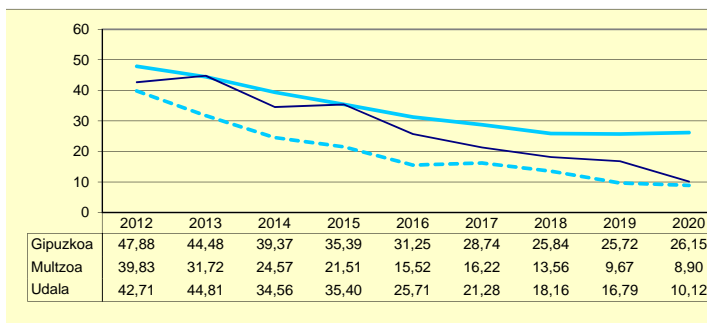
**AURREZKI GARBIA
AHORRO NETO**

**ZAMA FINANTZARIOA
CARGA FINANCIERA**



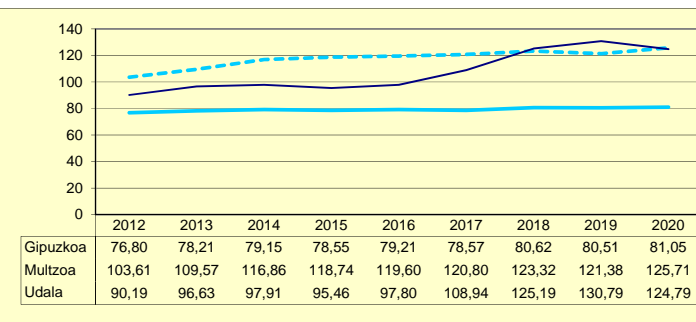
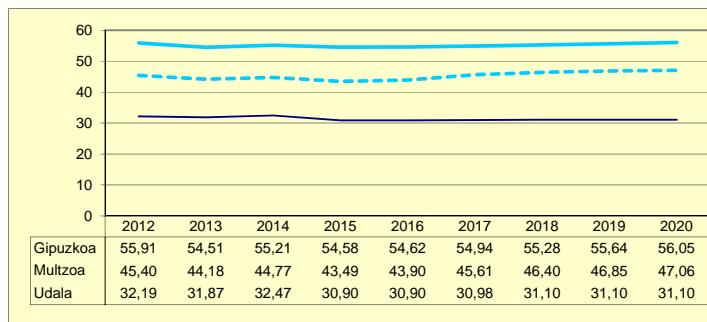
**ZOR BIZIA
DEUDA VIVA**

**INBERTSIO GARBIAK, GUZTIRA
INVERSIONES NETAS TOTALES**



**ORDENANTZAK
ORDENANZAS**

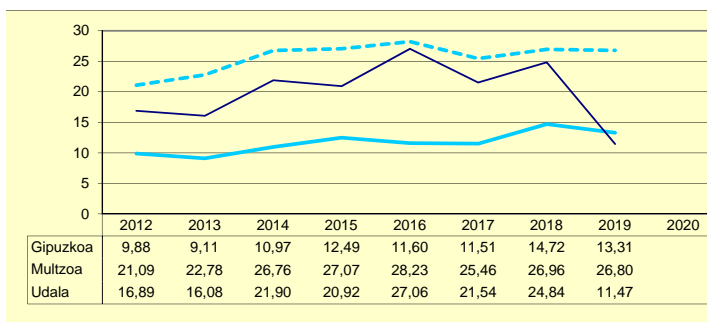
**ZERGA AHALMENA
CAPACIDAD FISCAL**



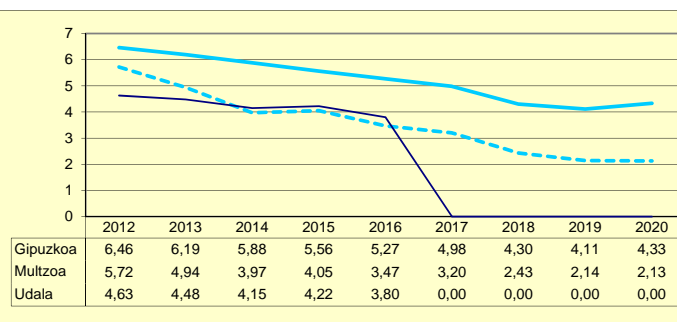
Udala Murtzua Gipuzkoa

	2012	2013	2014	2015	2016	2017	2018	2019	2020	
AU GORD	21,53	20,56	26,05	25,14	30,86	21,54	24,84	11,47		AHO BRU
ZAMA FIN	4,63	4,48	4,15	4,22	3,80	0,00	0,00	0,00	0,00	CARG FIN
AU GARB	16,89	16,08	21,90	20,92	27,06	21,54	24,84	11,47		AHO NET
ZOR MUG	78,48	78,20	84,06	83,21	87,69	100,00	100,00	100,00	100,00	MAR END
ZOR BIZ	29,55	25,48	19,48	15,74	0,00	0,00	0,00	0,00	0,00	DEU VIV
LANGILE	35,99	37,71	36,11	35,98	34,82	43,59	43,93	55,13		PERSONA
AZPIKON	6,03	6,75	6,46	11,57	10,70	10,68	11,62	11,45		SUBCONT
DIRULAG	0,81	0,85	0,21	1,45	0,48	1,15	0,85	1,02		SUBVENC
FUNTZIO	77,67	78,59	73,74	73,40	68,66	77,30	74,32	87,51		FUNCION
INB G L	47,03	182,54	209,20	265,37	318,20	212,41	200,09	901,49		INV N A
INB G G	388,37	534,19	507,91	734,03	542,82	365,11	366,39	1.595,48		INV N T
INB M L	3,17	10,86	12,85	13,99	16,39	12,47	10,23	29,07		N INV A
INB M G	26,14	31,78	31,21	38,70	27,96	21,43	18,73	51,46		N INV T
K T MEN	87,89	65,83	58,81	63,85	41,38	41,82	45,39	43,50		DEP T K
MAI MEN	0,00	0,00	0,00	0,00	0,00	0,00	0,00	0,00		DEP PRE
PRE FIS	386,31	398,66	476,78	460,85	636,14	642,52	681,67	552,12		PRE FIS
ORDENAN	44,87	41,96	42,07	42,07	42,07	41,88	42,02	42,21	42,21	ORDENAN
Z AHALM	133,20	140,00	150,11	156,55	168,86	149,05	164,55	150,67	148,99	CAP FIS
T A MEN	66,24	67,18	64,44	65,84	57,61	59,93	59,89	64,21		DEP T C
APART S	3,85	3,09	4,32	3,72	7,87	4,38	11,65	4,09		ING EXT
KOB MAI	84,25	83,12	86,11	84,54	85,76	82,43	87,01	88,00	86,15	NIV COB
GODG	34,74	30,73	35,45	39,01	32,12	40,51	51,93	13,07		RTGG
LIKIDEZ	0,58	0,17	0,04	0,02	0,00	0,00	0,00	0,00		LIQUIDE

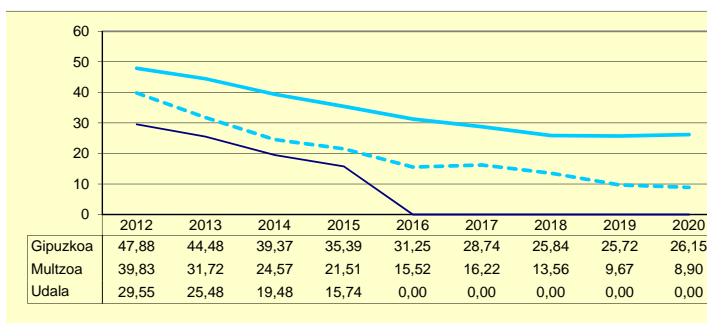
**AURREZKI GARBIA
AHORRO NETO**



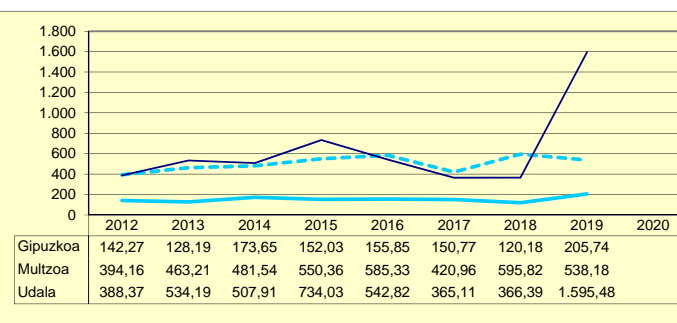
**ZAMA FINANTZARIOA
CARGA FINANCIERA**



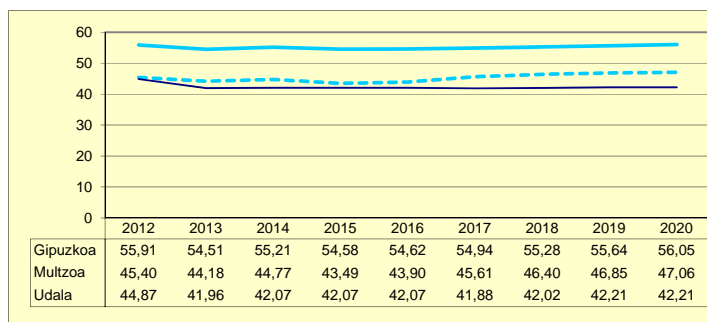
**ZOR BIZIA
DEUDA VIVA**



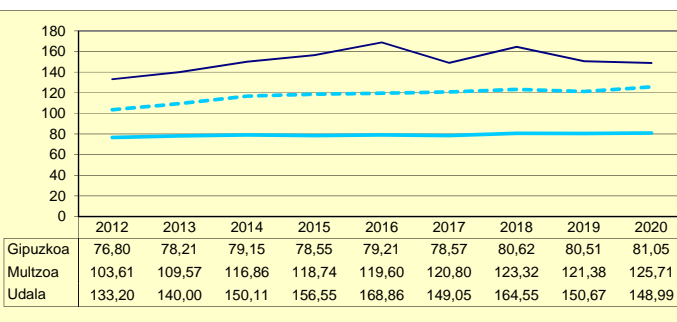
**INBERTSIO GARBIAK, GUZTIRA
INVERSIONES NETAS TOTALES**



**ORDENANTZAK
ORDENANZAS**



**ZERGA AHALMENA
CAPACIDAD FISCAL**

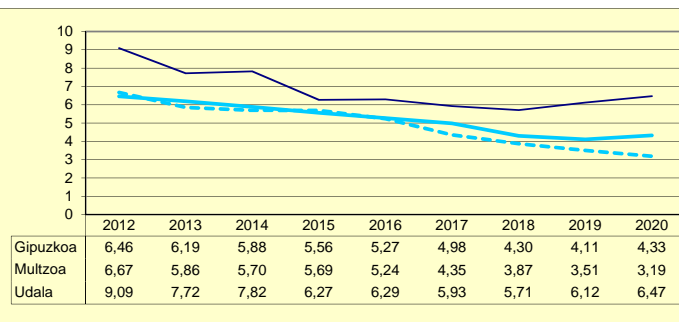
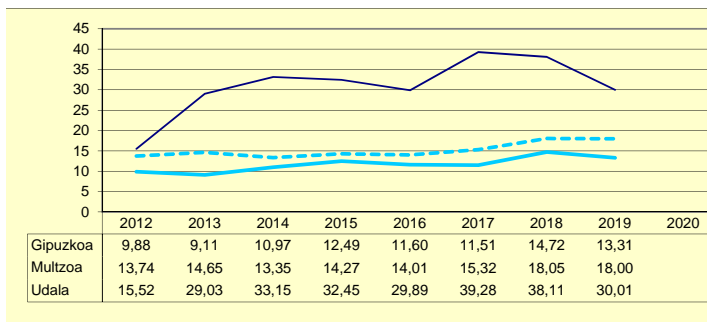


Udala Murtzua Gipuzkoa

	2012	2013	2014	2015	2016	2017	2018	2019	2020	
AU GORD	24,61	36,76	40,97	38,72	36,19	45,21	43,82	36,13		AHO BRU
ZAMA FIN	9,09	7,72	7,82	6,27	6,29	5,93	5,71	6,12	6,47	CARG FIN
AU GARB	15,52	29,03	33,15	32,45	29,89	39,28	38,11	30,01		AHO NET
ZOR MUG	63,08	78,99	80,92	83,82	82,61	86,88	86,98	83,05	75,60	MAR END
ZOR BIZ	85,06	71,44	65,79	58,49	53,89	45,90	39,37	36,99	33,42	DEU VIV
LANGILE	23,59	22,97	18,04	23,75	28,38	24,49	25,32	32,76		PERSONA
AZPIKON	17,41	14,29	14,22	13,28	8,41	6,04	7,59	4,97		SUBCONT
DIRULAG	1,23	1,34	2,56	2,54	2,41	2,37	2,30	1,89		SUBVENC
FUNTZIO	74,16	61,90	56,47	58,74	61,40	52,42	53,89	61,98		FUNCION
INB G L	108,61	70,00	172,07	693,97	262,33	685,84	358,41	248,20		INV N A
INB G G	208,57	70,00	172,33	711,64	279,72	703,20	375,76	248,20		INV N T
INB M L	9,54	7,31	17,72	45,46	23,95	47,35	30,80	22,95		N INV A
INB M G	18,31	7,31	17,75	46,62	25,54	48,55	32,29	22,95		N INV T
K T MEN	47,93	0,00	0,00	2,48	6,22	2,47	4,62	0,00		DEP T K
MAI MEN	0,00	0,00	0,00	0,00	0,00	0,00	0,00	0,00		DEP PRE
PRE FIS	394,65	483,72	390,88	348,06	393,50	345,99	330,81	337,53		PRE FIS
ORDENAN	42,15	40,65	41,10	41,32	41,86	39,62	40,11	40,51	40,94	ORDENAN
Z AHALM	89,52	98,68	103,47	99,44	98,80	101,71	102,40	103,96	105,19	CAP FIS
T A MEN	59,44	56,04	63,39	69,31	64,74	70,53	73,23	71,06		DEP T C
APART S	4,14	3,54	5,70	2,89	9,26	3,22	2,38	3,66		ING EXT
KOB MAI	97,21	97,28	95,32	96,85	97,57	96,42	95,10	96,27	97,61	NIV COB
GODG	16,34	33,64	52,09	21,63	31,21	14,12	23,20	34,60		RTGG
LIKIDEZ	0,99	0,36	1,82	4,99	0,70	0,20	0,00	0,00		LIQUIDE

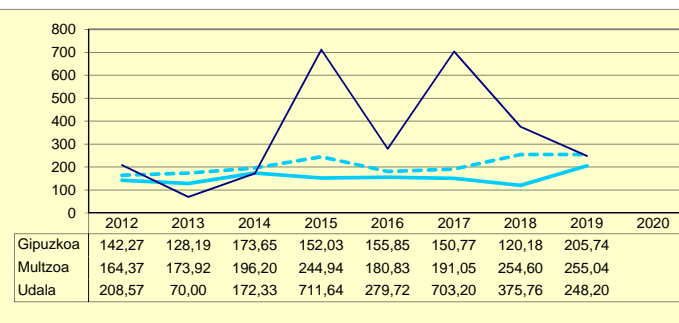
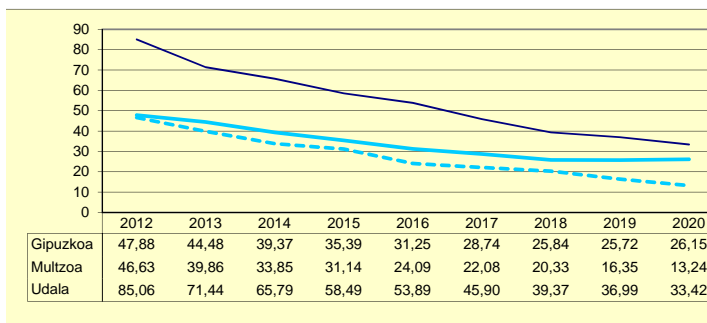
**AURREZKI GARBIA
AHORRO NETO**

**ZAMA FINANTZARIOA
CARGA FINANCIERA**



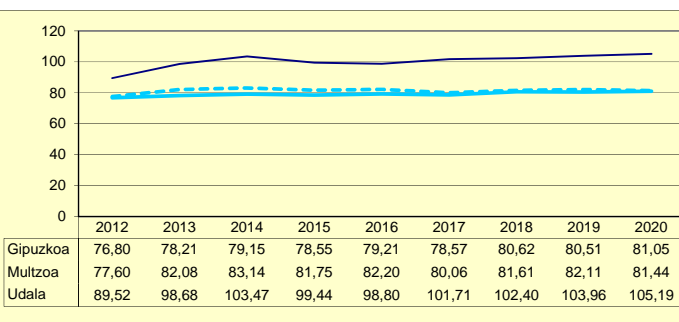
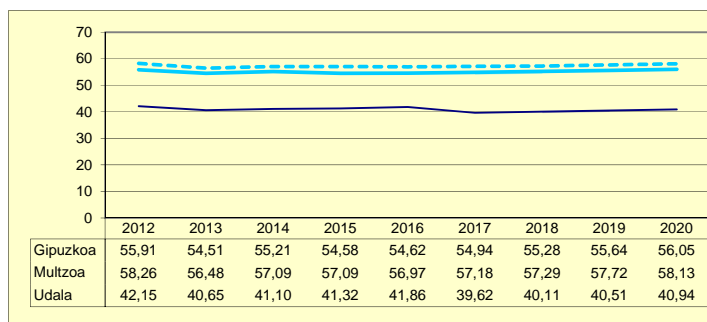
**ZOR BIZIA
DEUDA VIVA**

**INBERTSIO GARBIAK, GUZTIRA
INVERSIONES NETAS TOTALES**



**ORDENANTZAK
ORDENANZAS**

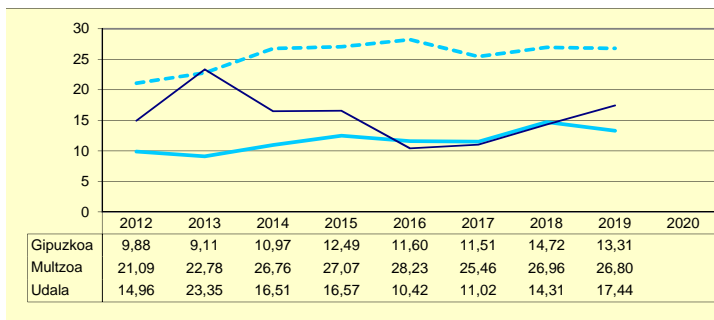
**ZERGA AHALMENA
CAPACIDAD FISCAL**



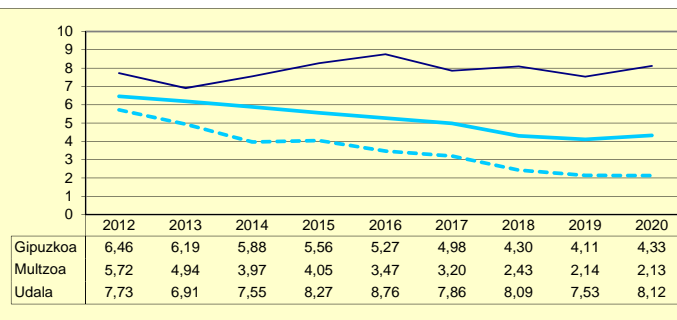
Udala Multzoa Gipuzkoa

	2012	2013	2014	2015	2016	2017	2018	2019	2020	
AU GORD	22,69	30,26	24,07	24,84	19,18	18,89	22,40	24,97		AHO BRU
ZAMA FIN	7,73	6,91	7,55	8,27	8,76	7,86	8,09	7,53	8,12	CARG FIN
AU GARB	14,96	23,35	16,51	16,57	10,42	11,02	14,31	17,44		AHO NET
ZOR MUG	65,92	77,17	68,61	66,70	54,32	58,37	63,88	69,83	59,21	MAR END
ZOR BIZ	69,37	60,33	59,43	57,94	53,29	40,36	33,80	24,25	18,25	DEU VIV
LANGILE	23,80	28,44	33,40	36,45	37,63	38,01	37,95	36,93		PERSONA
AZPIKON	21,94	17,07	17,31	10,64	11,20	7,67	5,86	6,21		SUBCONT
DIRULAG	6,61	5,22	6,34	3,75	3,58	3,69	4,00	4,57		SUBVENC
FUNTZIO	70,70	64,53	69,59	71,41	77,24	77,42	73,60	70,46		FUNCION
INB G L	8,21	137,50	258,84	99,60	234,41	72,68	109,75	-14,40		INV N A
INB G G	133,45	269,77	393,15	153,63	443,22	332,32	158,84	28,65		INV N T
INB M L	0,72	11,02	19,67	10,57	18,74	5,99	11,45	-1,35		N INV A
INB M G	11,74	21,62	29,87	16,30	35,44	27,38	16,57	2,69		N INV T
K T MEN	93,85	49,03	34,16	35,17	47,11	78,13	30,90	150,25		DEP T K
MAI MEN	0,00	0,00	0,00	0,00	0,00	0,00	0,00	0,00		DEP PRE
PRE FIS	303,92	345,35	228,94	194,96	136,81	194,70	171,92	182,71		PRE FIS
ORDENAN	39,44	37,22	39,93	39,93	39,93	39,76	39,76	42,99	43,06	ORDENAN
Z AHALM	85,15	87,72	87,79	63,08	64,64	65,38	64,16	65,66	66,28	CAP FIS
T A MEN	67,50	67,90	75,70	78,51	83,72	79,19	80,46	80,21		DEP T C
APART S	5,60	2,74	3,29	5,14	1,08	3,74	1,76	1,24		ING EXT
KOB MAI	97,12	95,74	88,66	83,97	86,74	95,01	94,00	97,15	94,94	NIV COB
GODG	5,80	12,98	6,24	13,52	0,11	4,10	6,78	25,30		RTGG
LIKIDEZ	0,00	0,00	0,00	0,00	0,00	1,09	0,00	0,00		LIQUIDE

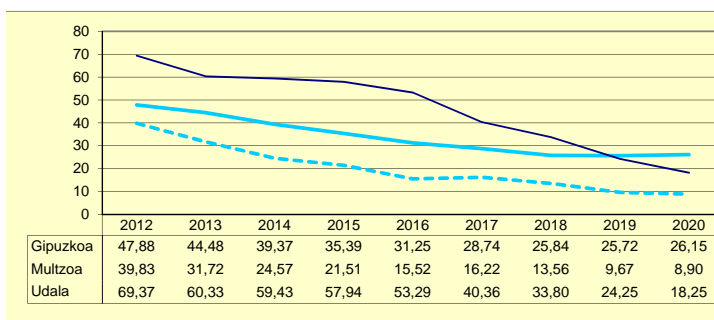
**AURREZKI GARBIA
AHORRO NETO**



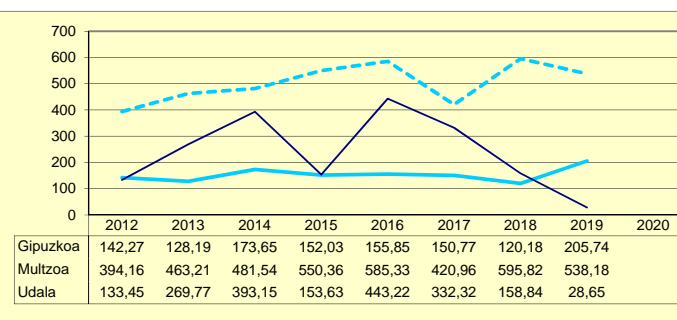
**ZAMA FINANTZARIOA
CARGA FINANCIERA**



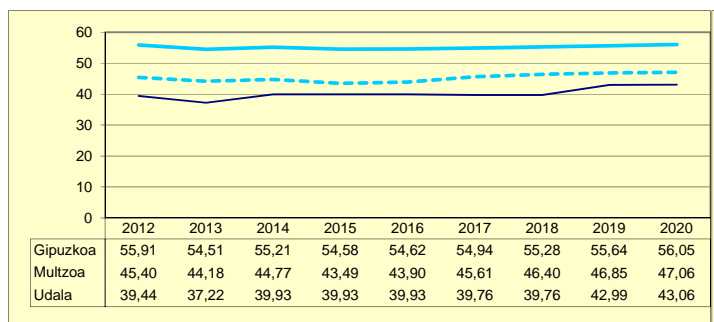
**ZOR BIZIA
DEUDA VIVA**



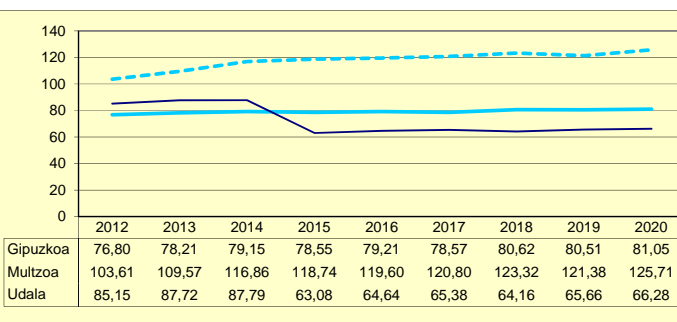
**INBERTSIO GARBIAK, GUZTIRA
INVERSIONES NETAS TOTALES**



**ORDENANTZAK
ORDENANZAS**



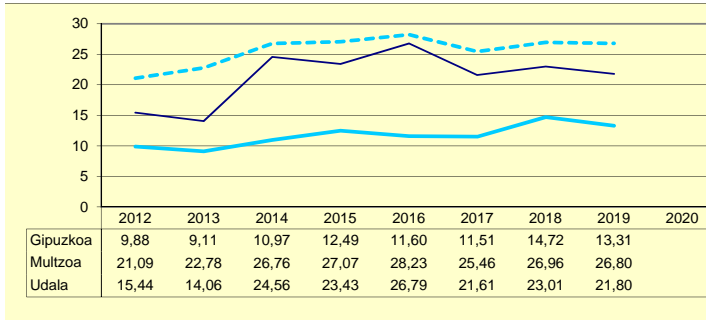
**ZERGA AHALMENA
CAPACIDAD FISCAL**



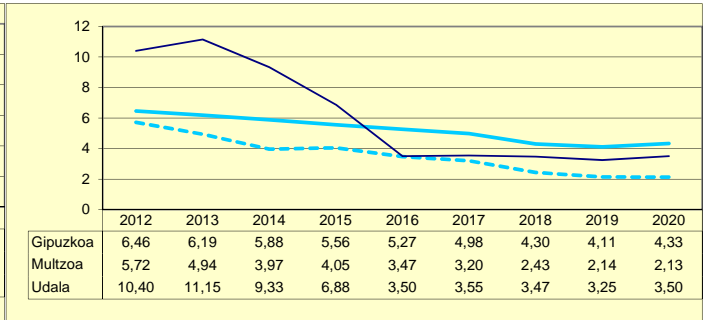
Udala Murtzua Gipuzkoa

	2012	2013	2014	2015	2016	2017	2018	2019	2020	
AU GORD	25,84	25,21	33,90	30,30	30,29	25,17	26,48	25,06		AHO BRU
ZAMA FIN	10,40	11,15	9,33	6,88	3,50	3,55	3,47	3,25	3,50	CARG FIN
AU GARB	15,44	14,06	24,56	23,43	26,79	21,61	23,01	21,80		AHO NET
ZOR MUG	59,75	55,78	72,46	77,31	88,45	85,88	86,89	87,03	82,49	MAR END
ZOR BIZ	51,56	46,50	33,84	29,56	24,64	21,64	17,83	13,56	11,20	DEU VIV
LANGILE	18,92	25,56	22,45	28,25	23,65	26,93	24,43	26,16		PERSONA
AZPIKON	17,73	5,34	3,92	4,90	7,01	4,94	5,82	4,25		SUBCONT
DIRULAG	3,54	4,28	4,30	3,34	3,02	3,08	3,05	2,92		SUBVENC
FUNTZIO	70,62	70,51	61,80	66,36	66,70	71,75	70,48	72,02		FUNCION
INB G L	84,39	80,85	231,97	370,71	300,83	171,80	129,84	233,28		INV N A
INB G G	531,51	289,45	434,73	492,06	435,74	229,78	302,05	260,85		INV N T
INB M L	5,07	5,76	16,34	26,21	21,84	13,91	9,67	17,53		N INV A
INB M G	31,93	20,61	30,63	34,78	31,63	18,60	22,50	19,61		N INV T
K T MEN	84,12	72,07	46,64	24,66	30,96	25,23	57,01	10,57		DEP T K
MAI MEN	0,00	0,00	0,00	0,00	0,00	0,00	0,00	0,00		DEP PRE
PRE FIS	364,08	443,26	486,21	421,09	479,46	438,81	423,45	425,77		PRE FIS
ORDENAN	53,49	50,20	49,64	49,64	49,64	49,64	49,71	49,88	49,96	ORDENAN
Z AHALM	71,47	84,22	87,38	87,97	89,72	95,83	96,95	95,83	95,34	CAP FIS
T A MEN	68,15	58,16	56,30	60,28	58,00	61,54	63,61	64,78		DEP T C
APART S	2,72	3,42	5,12	3,04	9,52	4,32	2,52	1,96		ING EXT
KOB MAI	94,54	94,75	94,12	96,05	92,46	96,05	95,20	96,67	94,06	NIV COB
GODG	-1,21	0,88	7,82	0,84	4,23	13,94	26,78	29,87		RTGG
LIKIDEZ	0,01	0,01	0,01	0,01	0,00	0,00	0,00	0,00		LIQUIDE

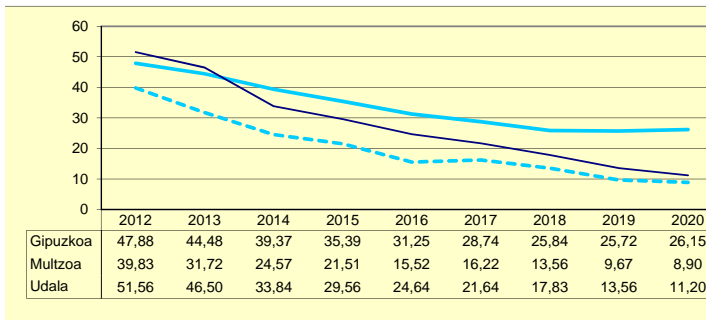
**AURREZKI GARBIA
AHORRO NETO**



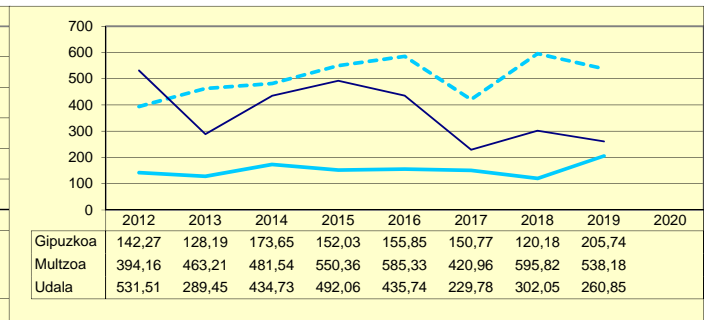
**ZAMA FINANTZARIOA
CARGA FINANCIERA**



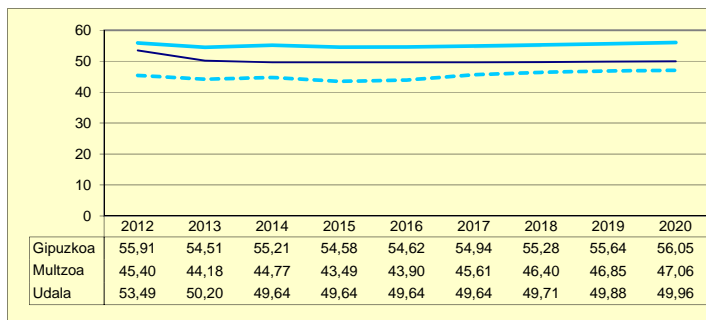
**ZOR BIZIA
DEUDA VIVA**



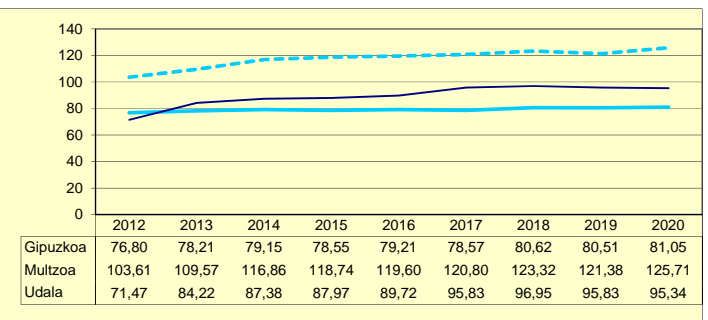
**INBERTSIO GARBIAK, GUZTIRA
INVERSIONES NETAS TOTALES**



**ORDENANTZAK
ORDENANZAS**



**ZERGA AHALMENA
CAPACIDAD FISCAL**

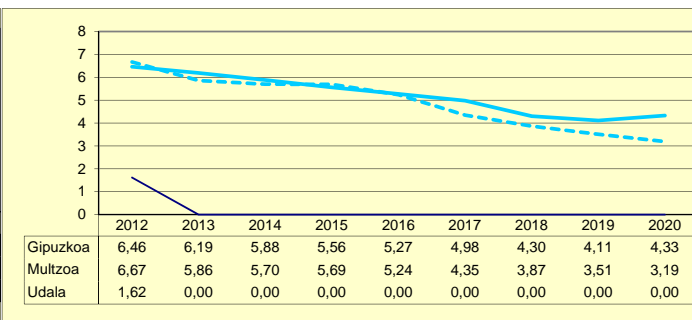
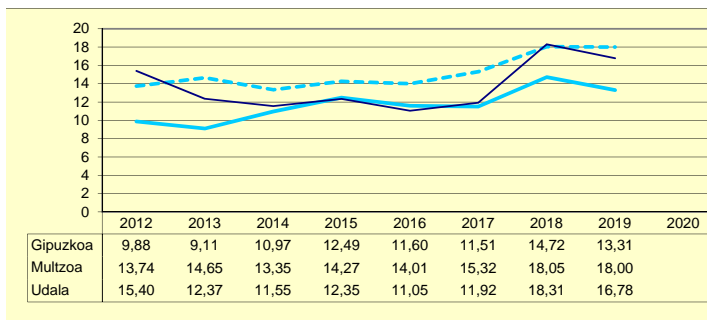


Udala Multzoa Gipuzkoa

	2012	2013	2014	2015	2016	2017	2018	2019	2020	
AU GORD	17,03	12,37	11,55	12,35	11,05	11,92	18,31	16,78		AHO BRU
ZAMA FIN	1,62	0,00	0,00	0,00	0,00	0,00	0,00	0,00	0,00	CARG FIN
AU GARB	15,40	12,37	11,55	12,35	11,05	11,92	18,31	16,78		AHO NET
ZOR MUG	90,46	100,00	100,00	100,00	100,00	100,00	100,00	100,00	100,00	MAR END
ZOR BIZ	11,79	0,00	0,00	0,00	0,00	0,00	0,00	0,00	0,00	DEU VIV
LANGILE	19,00	19,99	21,22	19,98	19,10	19,41	16,82	18,15		PERSONA
AZPIKON	13,19	13,71	13,24	18,97	18,99	17,23	16,96	17,88		SUBCONT
DIRULAG	22,43	19,14	19,60	6,25	6,71	6,10	6,18	5,66		SUBVENC
FUNTZIO	60,54	68,49	68,85	81,40	82,24	81,98	75,51	77,56		FUNCION
INB G L	-59,86	80,67	86,54	119,91	-30,57	105,29	148,98	304,07		INV N A
INB G G	62,76	243,58	234,11	209,89	152,49	270,74	197,76	415,16		INV N T
INB M L	-5,59	5,89	6,66	9,34	-2,36	7,37	11,03	18,76		N INV A
INB M G	5,86	17,77	18,01	16,34	11,79	18,94	14,64	25,61		N INV T
K T MEN	195,37	66,88	63,03	42,87	120,05	61,11	24,67	26,76		DEP T K
MAI MEN	0,00	0,00	0,00	0,00	0,00	0,00	0,00	0,00		DEP PRE
PRE FIS	335,46	341,42	336,67	356,88	361,23	418,74	421,87	409,74		PRE FIS
ORDENAN	58,54	56,53	56,99	56,99	56,99	56,99	57,18	58,00	58,16	ORDENAN
Z AHALM	67,58	68,50	70,20	71,76	72,67	74,43	77,39	76,90	77,49	CAP FIS
T A MEN	65,73	65,82	67,11	65,92	66,71	63,25	63,61	67,78		DEP T C
APART S	3,80	3,77	3,55	4,82	5,01	7,82	5,32	4,31		ING EXT
KOB MAI	93,44	94,66	94,66	95,29	95,27	95,38	95,96	93,90	92,87	NIV COB
GODG	13,44	9,95	13,22	10,40	18,10	22,23	32,72	27,85		RTGG
LIKIDEZ	0,02	0,04	0,02	0,01	0,00	0,00	0,00	0,00		LIQUIDE

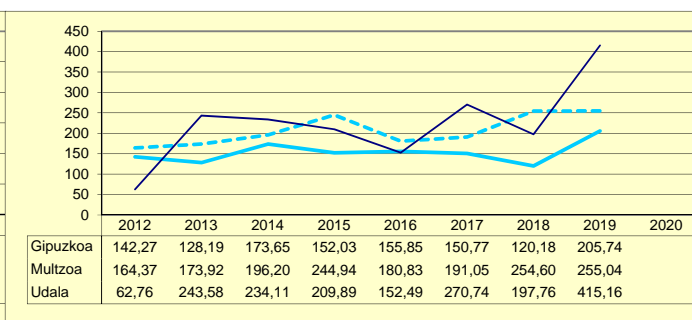
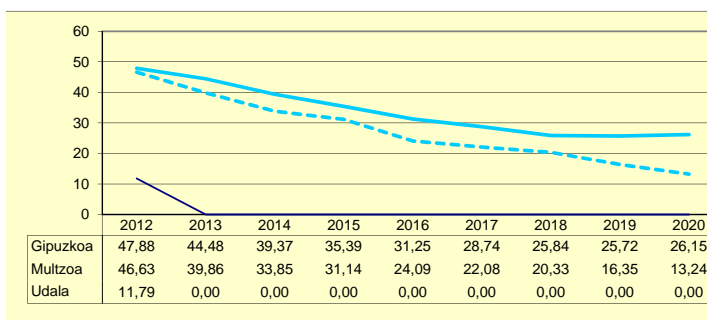
**AURREZKI GARBIA
AHORRO NETO**

**ZAMA FINANTZARIOA
CARGA FINANCIERA**



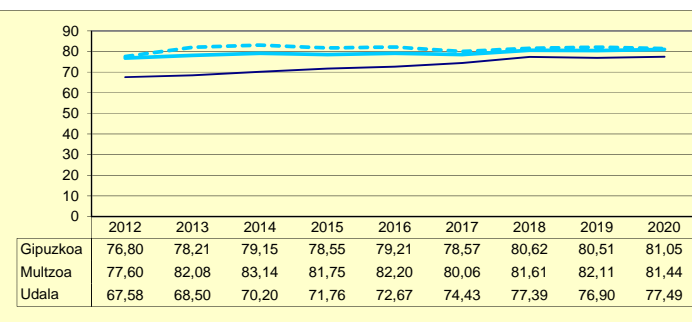
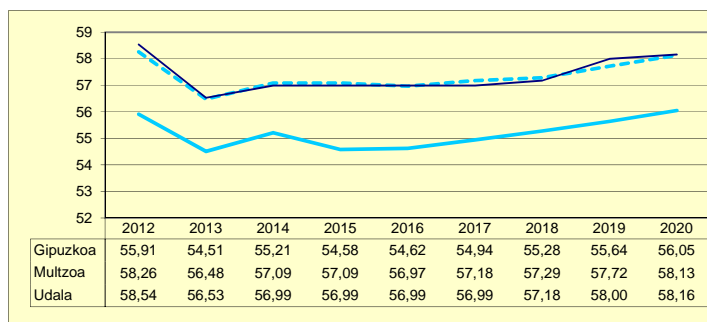
**ZOR BIZIA
DEUDA VIVA**

**INBERTSIO GARBIAK, GUZTIRA
INVERSIONES NETAS TOTALES**



**ORDENANTZAK
ORDENANZAS**

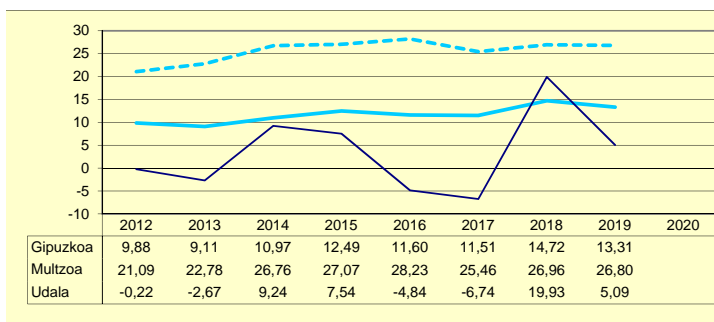
**ZERGA AHALMENA
CAPACIDAD FISCAL**



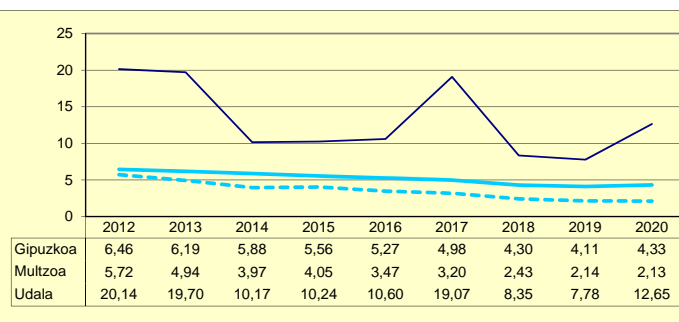
Udala Multzoa Gipuzkoa

	2012	2013	2014	2015	2016	2017	2018	2019	2020	
AU GORD	19,92	17,02	19,41	17,77	5,75	12,33	28,28	12,87		AHO BRU
ZAMA FIN	20,14	19,70	10,17	10,24	10,60	19,07	8,35	7,78	12,65	CARG FIN
AU GARB	-0,22	-2,67	9,24	7,54	-4,84	-6,74	19,93	5,09		AHO NET
ZOR MUG	0,00	0,00	47,60	42,41	0,00	0,00	70,48	39,54	0,00	MAR END
ZOR BIZ	62,82	44,69	37,95	28,09	18,53	51,93	45,73	44,75	71,02	DEU VIV
LANGILE	28,34	26,94	33,64	29,70	34,96	39,19	37,26	40,11		PERSONA
AZPIKON	19,66	18,96	18,98	9,85	8,33	5,21	3,64	9,35		SUBCONT
DIRULAG	3,85	9,37	8,16	4,62	20,79	4,42	5,13	4,54		SUBVENC
FUNTZIO	76,23	73,60	72,43	77,60	73,46	83,25	66,59	82,59		FUNCION
INB G L	871,89	242,06	160,01	309,39	150,38	348,66	108,67	-117,03		INV N A
INB G G	4.125,78	2.135,82	653,40	813,37	530,41	627,57	416,21	528,39		INV N T
INB M L	12,77	6,15	8,29	14,42	7,56	15,96	6,90	-6,35		N INV A
INB M G	60,42	54,30	33,87	37,91	26,65	28,72	26,42	28,66		N INV T
K T MEN	78,85	88,67	75,51	61,96	71,65	44,44	73,89	122,15		DEP T K
MAI MEN	0,00	0,00	0,00	0,00	0,00	122,08	0,00	0,00		DEP PRE
PRE FIS	348,56	412,63	378,04	439,69	381,71	426,83	431,40	367,83		PRE FIS
ORDENAN	51,60	48,24	49,22	49,22	49,22	49,22	49,90	49,90	49,90	ORDENAN
Z AHALM	82,48	80,83	89,07	89,20	91,27	90,54	92,29	89,44	89,15	CAP FIS
T A MEN	66,52	70,10	70,62	67,08	70,19	68,05	69,54	72,35		DEP T C
APART S	5,37	3,61	3,13	3,09	1,56	4,41	4,43	1,68		ING EXT
KOB MAI	95,97	93,89	92,96	94,04	91,87	96,53	96,30	97,92	93,65	NIV COB
GODG	0,25	2,56	0,45	-13,60	-29,79	-7,37	2,46	0,00		RTGG
LIKIDIZ	1,31	0,02	0,02	-0,03	0,00	-0,17	0,00	0,00		LIQUIDE

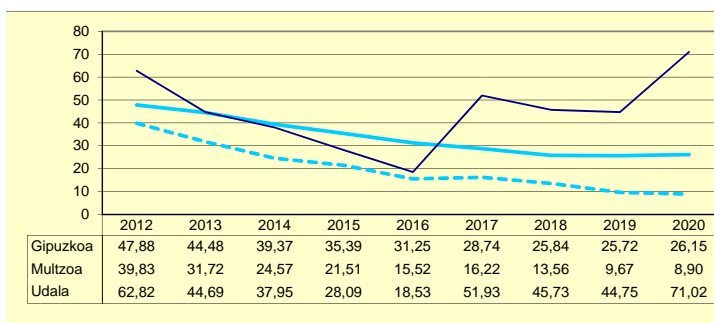
**AURREZKI GARBIA
AHORRO NETO**



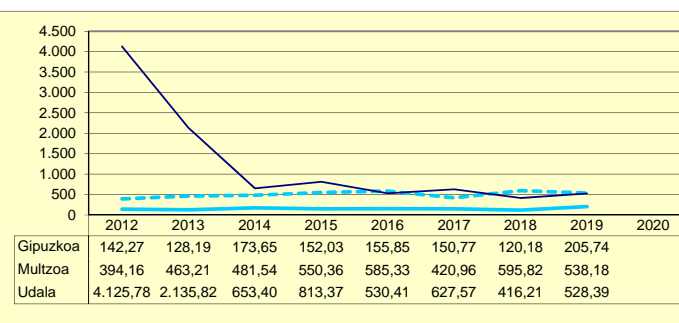
**ZAMA FINANTZARIOA
CARGA FINANCIERA**



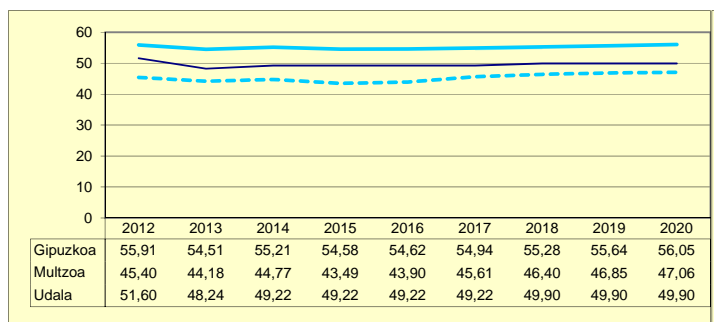
**ZOR BIZIA
DEUDA VIVA**



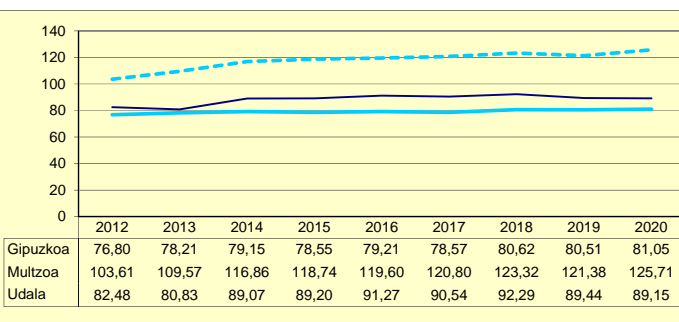
**INBERTSIO GARBIAK, GUZTIRA
INVERSIONES NETAS TOTALES**



**ORDENANTZAK
ORDENANZAS**



**ZERGA AHALMENA
CAPACIDAD FISCAL**

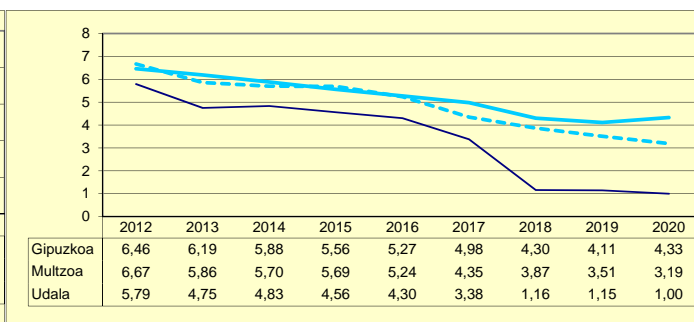
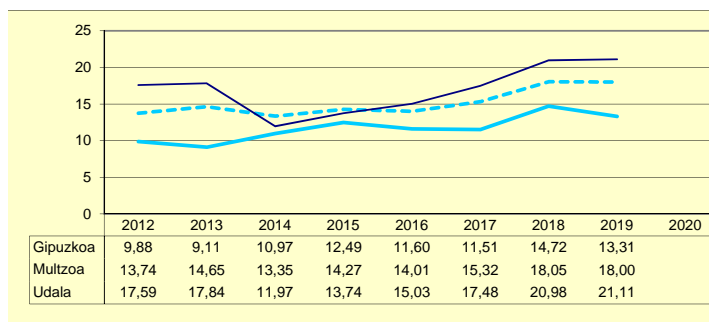


Udala Murtztoa Gipuzkoa

	2012	2013	2014	2015	2016	2017	2018	2019	2020	
AU GORD	23,37	22,59	16,80	18,30	19,33	20,86	22,14	22,25		AHO BRU
ZAMA FIN	5,79	4,75	4,83	4,56	4,30	3,38	1,16	1,15	1,00	CARG FIN
AU GARB	17,59	17,84	11,97	13,74	15,03	17,48	20,98	21,11		AHO NET
ZOR MUG	75,24	78,99	71,24	75,07	77,76	83,79	94,76	94,85	94,45	MAR END
ZOR BIZ	31,35	25,04	20,73	15,21	10,12	6,33	4,84	3,95	2,96	DEU VIV
LANGILE	31,73	35,11	37,43	34,90	34,35	32,72	32,26	31,13		PERSONA
AZPIKON	16,98	15,75	17,76	8,90	8,96	3,72	3,02	3,62		SUBCONT
DIRULAG	5,28	4,61	5,50	6,59	6,51	13,12	13,80	14,34		SUBVENC
FUNTZIO	71,35	72,80	77,70	75,11	74,16	66,02	64,06	63,41		FUNCION
INB G L	85,64	108,28	174,94	200,90	148,20	161,97	360,03	346,79		INV N A
INB G G	101,47	163,76	184,74	203,42	174,33	224,57	486,34	425,17		INV N T
INB M L	7,36	8,49	13,52	15,16	11,08	11,45	21,31	21,16		N INV A
INB M G	8,71	12,84	14,28	15,35	13,03	15,88	28,79	25,94		N INV T
K T MEN	15,60	33,88	5,30	1,24	14,99	27,87	25,97	18,44		DEP T K
MAI MEN	0,00	0,00	0,00	0,00	0,00	0,00	0,00	0,00		DEP PRE
PRE FIS	576,67	644,20	552,66	598,99	655,13	635,64	669,02	686,68		PRE FIS
ORDENAN	60,81	58,72	58,87	58,87	58,87	58,27	58,27	58,27	58,34	ORDENAN
Z AHALM	91,56	92,07	93,05	84,68	85,34	88,75	91,86	92,34	90,39	CAP FIS
T A MEN	50,15	48,10	53,70	52,36	50,23	51,22	53,92	54,12		DEP T C
APART S	3,63	2,24	1,12	3,42	3,89	5,43	5,61	5,52		ING EXT
KOB MAI	91,65	84,77	83,26	87,56	90,51	91,83	94,36	94,30	87,56	NIV COB
GODG	28,51	32,90	31,54	25,40	28,12	34,82	28,52	32,05		RTGG
LIKIDEZ	5,07	3,27	9,17	2,33	2,98	0,03	0,09	0,03		LIQUIDE

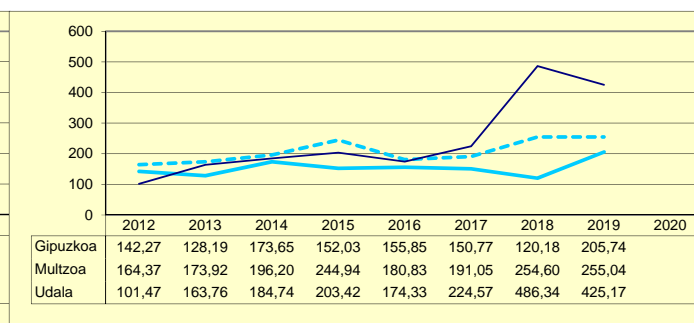
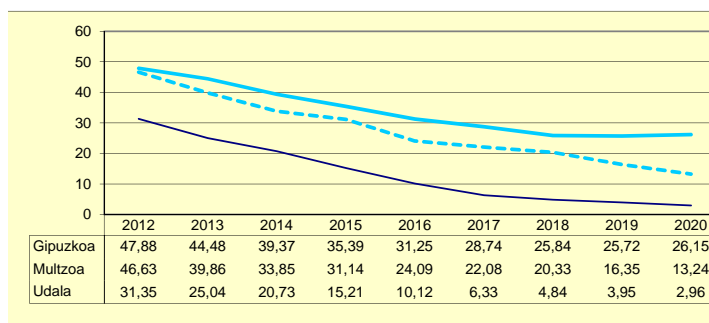
AURREZKI GARBIA
AHORRO NETO

ZAMA FINANTZARIOA
CARGA FINANCIERA



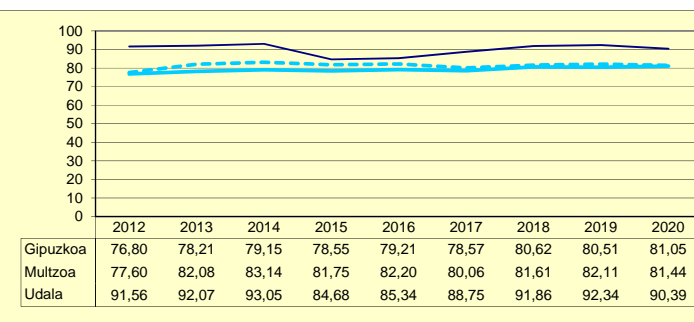
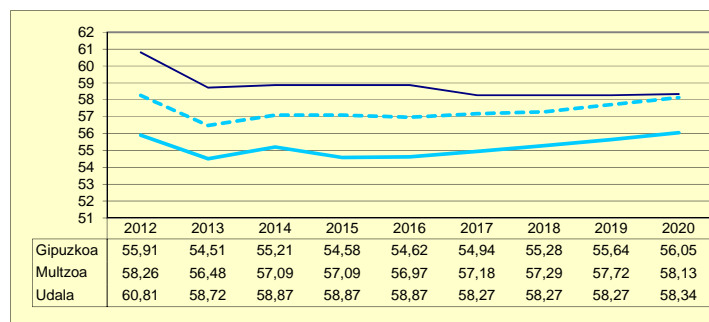
ZOR BIZIA
DEUDA VIVA

INBERTSIO GARBIAK, GUZTIRA
INVERSIONES NETAS TOTALES



ORDENANTZAK
ORDENANZAS

ZERGA AHALMENA
CAPACIDAD FISCAL

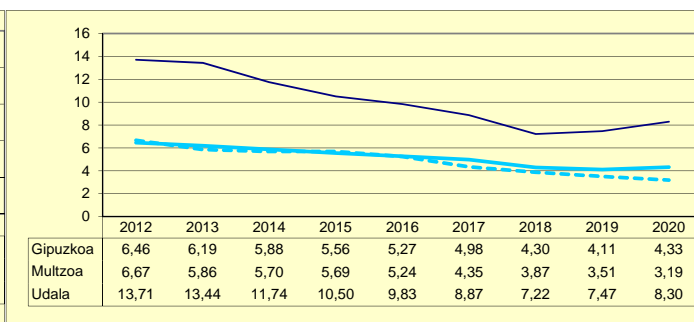
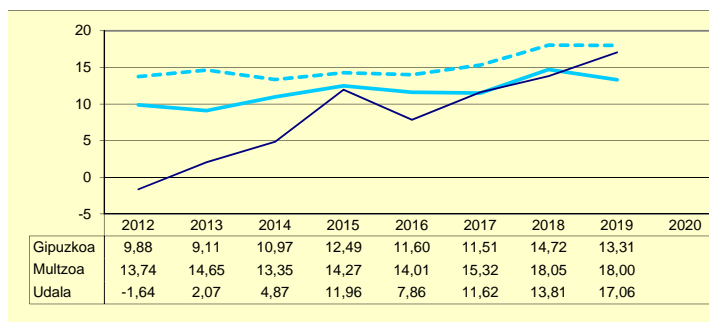


Udala Multzoa Gipuzkoa

	2012	2013	2014	2015	2016	2017	2018	2019	2020	
AU GORD	12,06	15,51	16,60	22,46	17,69	20,49	21,03	24,53		AHO BRU
ZAMA FIN	13,71	13,44	11,74	10,50	9,83	8,87	7,22	7,47	8,30	CARG FIN
AU GARB	-1,64	2,07	4,87	11,96	7,86	11,62	13,81	17,06		AHO NET
ZOR MUG	0,00	13,34	29,30	53,24	44,44	56,72	65,66	69,55	57,27	MAR END
ZOR BIZ	98,04	86,39	67,96	53,06	45,29	35,04	26,09	22,73	20,95	DEU VIV
LANGILE	41,83	41,09	42,05	37,06	39,75	39,13	38,16	39,63		PERSONA
AZPIKON	4,43	4,20	3,94	11,45	12,53	11,96	12,08	7,45		SUBCONT
DIRULAG	7,30	7,22	6,49	6,40	5,48	5,95	5,64	4,97		SUBVENC
FUNTZIO	80,64	77,27	76,90	71,13	76,83	73,56	73,33	70,50		FUNCION
INB G L	-10,73	-12,85	34,65	126,19	127,36	110,34	106,12	199,79		INV N A
INB G G	19,64	84,33	122,09	285,61	143,07	110,34	116,33	204,71		INV N T
INB M L	-1,04	-1,23	3,26	10,66	12,07	10,74	9,93	17,07		N INV A
INB M G	1,90	8,07	11,48	24,12	13,56	10,74	10,88	17,49		N INV T
K T MEN	154,66	115,24	71,62	55,82	10,98	0,00	8,77	2,40		DEP T K
MAI MEN	0,00	0,00	0,00	0,00	0,00	0,00	0,00	43,76		DEP PRE
PRE FIS	331,32	331,51	335,60	378,16	343,52	354,34	369,12	352,65		PRE FIS
ORDENAN	56,28	54,59	55,80	55,80	55,80	51,08	51,61	52,01	52,82	ORDENAN
Z AHALM	72,45	77,13	75,48	76,54	78,38	77,17	79,39	81,63	81,08	CAP FIS
T A MEN	58,48	59,47	61,46	60,81	63,51	63,99	64,80	67,47		DEP T C
APART S	7,78	3,31	3,34	6,66	3,89	4,22	3,91	2,26		ING EXT
KOB MAI	95,61	93,80	93,40	89,99	91,66	92,66	92,73	94,19	92,48	NIV COB
GODG	0,05	0,08	0,57	0,05	-4,88	-3,97	0,52	2,27		RTGG
LIKIDEZ	2,19	0,04	0,73	0,11	0,01	0,00	0,00	0,00		LIQUIDE

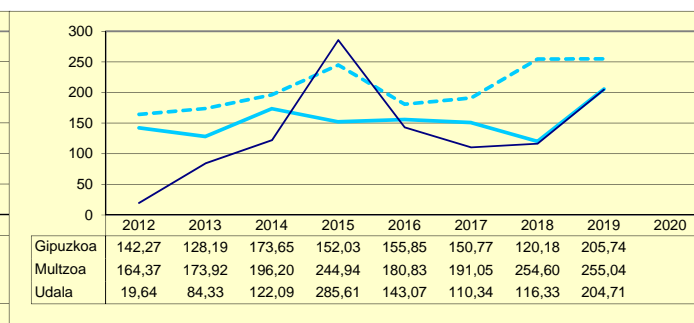
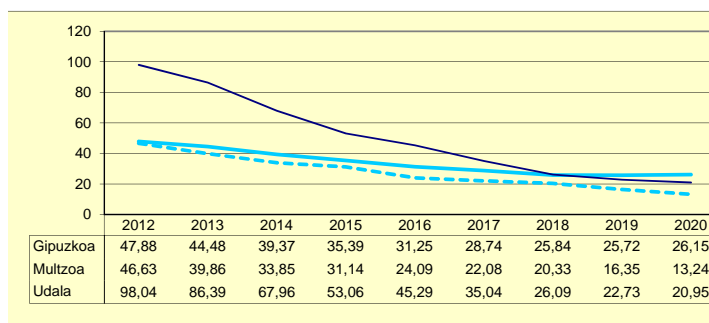
**AURREZKI GARBIA
AHORRO NETO**

**ZAMA FINANTZARIOA
CARGA FINANCIERA**



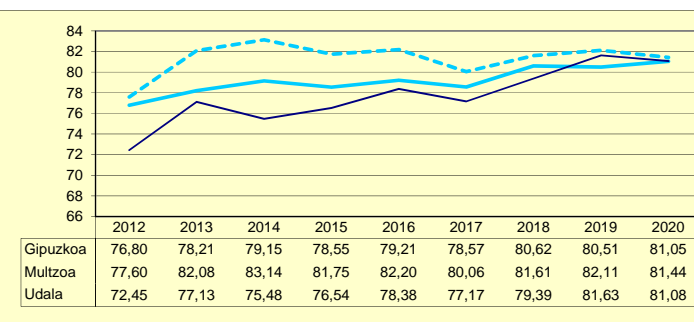
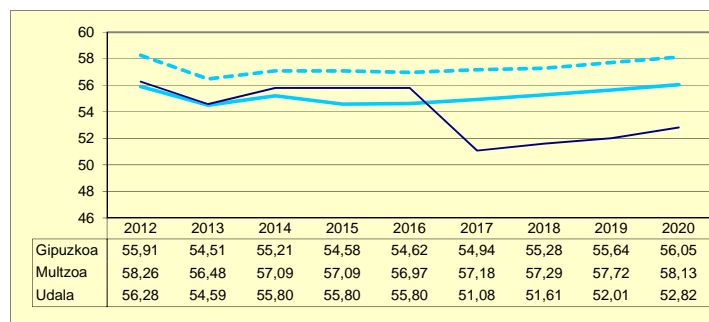
**ZOR BIZIA
DEUDA VIVA**

**INBERTSIO GARBIAK, GUZTIRA
INVERSIONES NETAS TOTALES**



**ORDENANTZAK
ORDENANZAS**

**ZERGA AHALMENA
CAPACIDAD FISCAL**

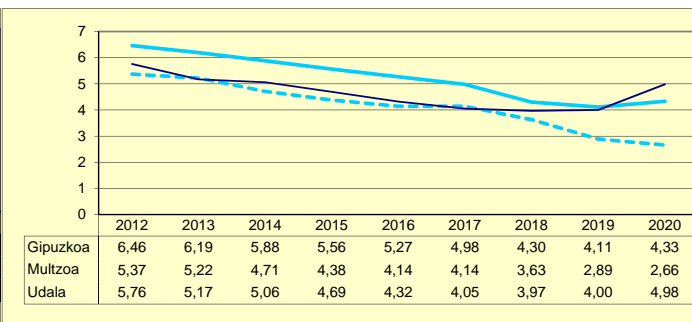
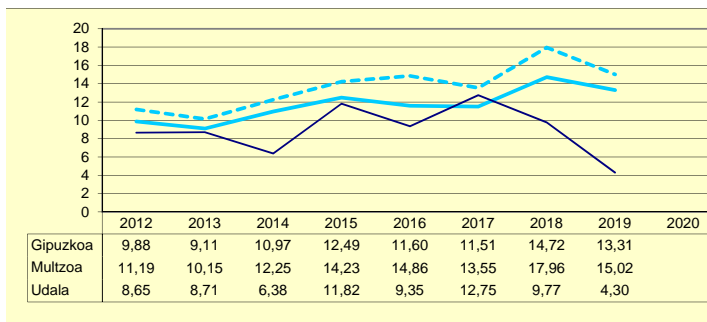


Udala Multzoa Gipuzkoa

	2012	2013	2014	2015	2016	2017	2018	2019	2020	
AU GORD	14,42	13,88	11,45	16,51	13,67	16,80	13,74	8,30		AHO BRU
ZAMA FIN	5,76	5,17	5,06	4,69	4,32	4,05	3,97	4,00	4,98	CARG FIN
AU GARB	8,65	8,71	6,38	11,82	9,35	12,75	9,77	4,30		AHO NET
ZOR MUG	60,02	62,73	55,78	71,57	68,42	75,91	71,13	51,82	65,70	MAR END
ZOR BIZ	42,62	36,60	31,03	25,28	20,99	15,81	11,69	7,89	10,86	DEU VIV
LANGILE	29,77	31,50	31,53	31,15	31,25	31,03	30,86	35,73		PERSONA
AZPIKON	30,72	29,75	29,28	27,67	29,28	28,23	29,01	29,40		SUBCONT
DIRULAG	2,56	2,32	2,58	2,47	3,20	2,82	2,87	3,01		SUBVENC
FUNTZIO	83,02	83,80	85,98	81,02	83,13	80,38	83,39	88,69		FUNCION
INB G L	10,11	-19,51	67,30	183,27	22,06	78,58	-357,69	341,35		INV N A
INB G G	22,25	143,93	207,01	214,72	33,27	95,75	-278,97	368,97		INV N T
INB M L	0,77	-1,36	4,42	10,81	1,67	5,50	-22,94	18,29		N INV A
INB M G	1,70	10,01	13,59	12,66	2,51	6,70	-17,89	19,77		N INV T
K T MEN	54,55	113,56	67,49	14,65	33,70	17,93	-28,22	7,49		DEP T K
MAI MEN	82,30	5,35	0,00	0,00	0,00	0,00	0,00	0,00		DEP PRE
PRE FIS	572,99	649,26	627,63	645,89	659,82	725,47	699,91	666,35		PRE FIS
ORDENAN	65,71	64,22	65,21	65,25	65,25	65,69	65,69	65,69	65,69	ORDENAN
Z AHALM	97,53	98,82	100,07	99,04	96,63	91,91	94,25	94,02	94,18	CAP FIS
T A MEN	51,55	47,90	49,95	51,14	50,67	49,35	52,17	53,74		DEP T C
APART S	4,09	6,47	4,80	5,09	6,36	7,32	6,28	4,52		ING EXT
KOB MAI	94,02	93,95	95,27	96,62	97,16	97,33	98,15	98,45	98,48	NIV COB
GODG	22,18	28,46	29,15	20,62	27,51	35,81	68,37	50,70		RTGG
LIKIDEZ	4,87	5,33	3,21	0,97	0,70	0,31	0,07	0,01		LIQUIDE

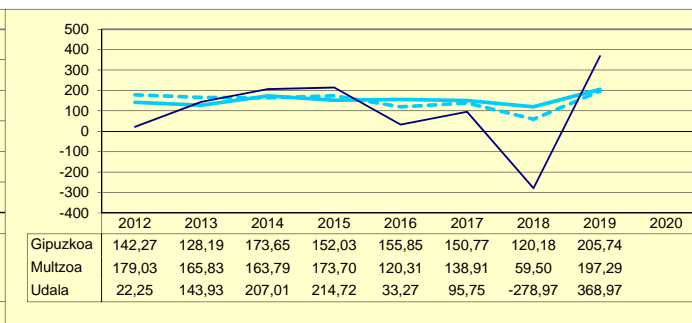
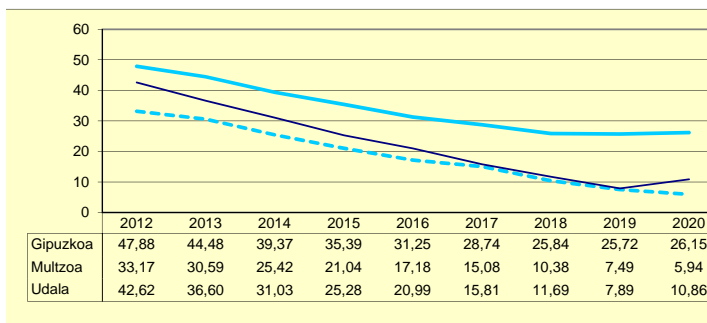
**AURREZKI GARBIA
AHORRO NETO**

**ZAMA FINANTZARIOA
CARGA FINANCIERA**



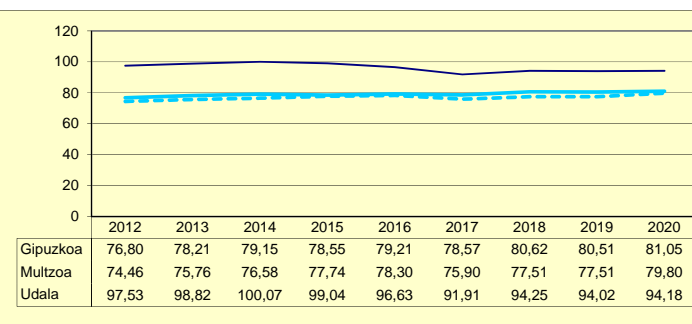
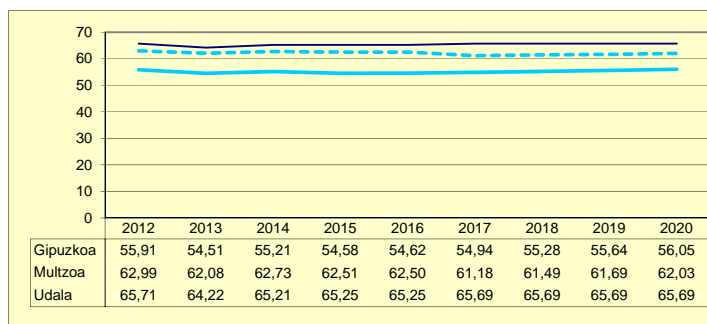
**ZOR BIZIA
DEUDA VIVA**

**INBERTSIO GARBIAK, GUZTIRA
INVERSIONES NETAS TOTALES**



**ORDENANTZAK
ORDENANZAS**

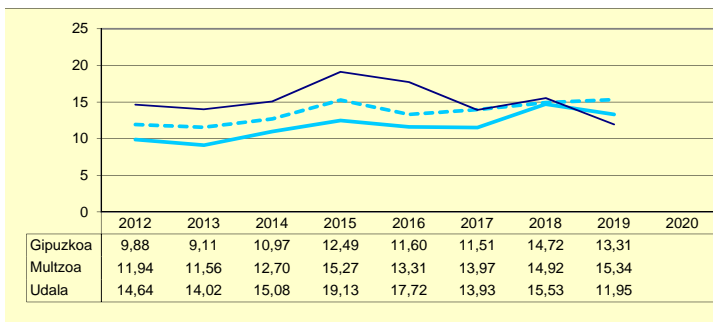
**ZERGA AHALMENA
CAPACIDAD FISCAL**



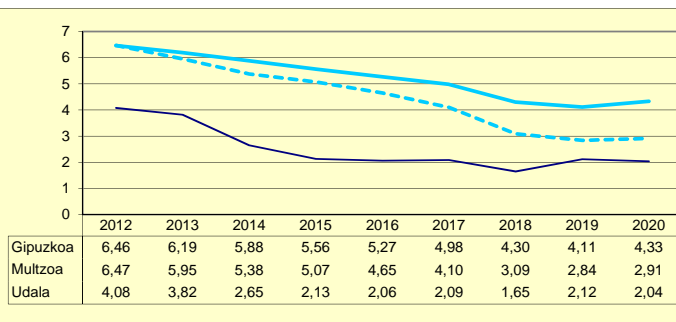
Udala Multzoa Gipuzkoa

	2012	2013	2014	2015	2016	2017	2018	2019	2020	
AU GORD	18,72	17,84	17,73	21,26	19,78	16,02	17,17	14,07		AHO BRU
ZAMA FIN	4,08	3,82	2,65	2,13	2,06	2,09	1,65	2,12	2,04	CARG FIN
AU GARB	14,64	14,02	15,08	19,13	17,72	13,93	15,53	11,95		AHO NET
ZOR MUG	78,20	78,60	85,06	89,97	89,57	86,97	90,42	84,93	75,33	MAR END
ZOR BIZ	23,41	19,71	17,91	12,23	9,97	8,10	6,00	8,42	7,63	DEU VIV
LANGILE	39,00	39,65	43,16	42,33	41,59	43,13	42,29	43,39		PERSONA
AZPIKON	12,56	13,22	13,40	13,60	14,64	16,04	16,03	16,03		SUBCONT
DIRULAG	4,87	4,94	5,44	5,44	6,37	7,01	6,76	7,26		SUBVENC
FUNTZIO	76,41	77,22	76,82	73,30	73,85	76,97	76,07	78,67		FUNCION
INB G L	141,91	96,91	146,90	78,67	55,72	151,94	147,01	347,84		INV N A
INB G G	164,53	131,07	281,29	143,67	200,60	158,29	163,31	365,18		INV N T
INB M L	11,51	7,98	11,16	6,45	4,39	12,20	11,23	22,23		N INV A
INB M G	13,34	10,80	21,37	11,77	15,81	12,71	12,48	23,34		N INV T
K T MEN	13,75	26,06	47,78	45,24	72,22	4,01	9,98	4,75		DEP T K
MAI MEN	25,03	20,29	0,00	23,42	0,00	0,00	0,00	15,42		DEP PRE
PRE FIS	535,83	537,58	461,81	478,84	457,94	458,51	464,07	468,77		PRE FIS
ORDENAN	72,52	69,95	72,08	72,08	72,08	72,08	71,87	71,87	71,87	ORDENAN
Z AHALM	63,37	63,91	64,76	64,45	64,64	58,89	60,07	59,46	59,40	CAP FIS
T A MEN	53,32	52,98	58,87	59,30	61,08	61,78	63,09	63,81		DEP T C
APART S	6,82	4,85	5,11	4,56	5,16	3,47	4,49	5,12		ING EXT
KOB MAI	93,19	92,17	94,34	95,60	95,45	95,63	95,38	95,90	93,61	NIV COB
GODG	9,11	19,70	22,64	28,95	51,40	57,25	62,73	50,30		RTGG
LIKIDEZ	3,76	3,42	3,08	2,34	0,92	0,56	0,26	0,25		LIQUIDE

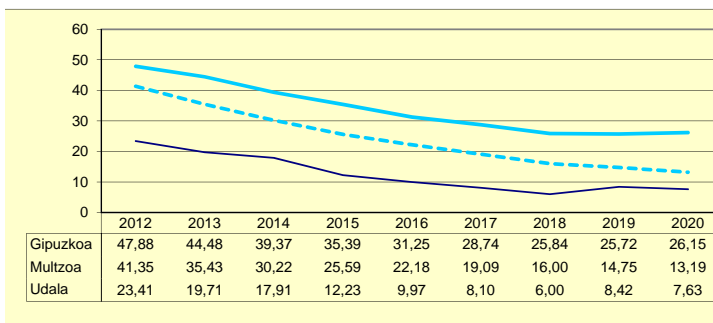
**AURREZKI GARBIA
AHORRO NETO**



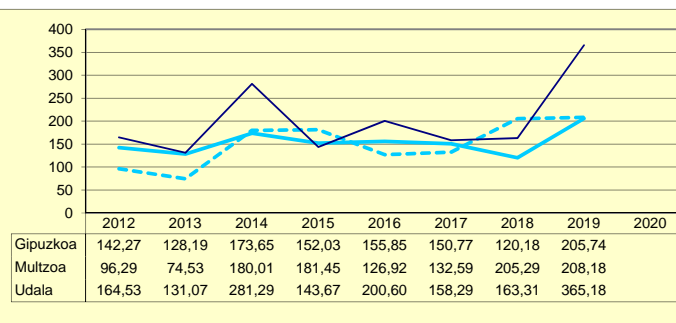
**ZAMA FINANTZARIOA
CARGA FINANCIERA**



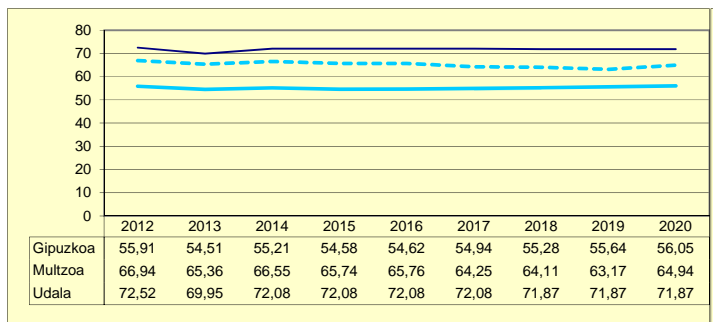
**ZOR BIZIA
DEUDA VIVA**



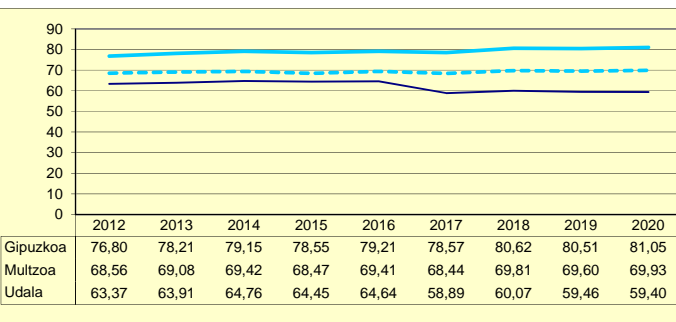
**INBERTSIO GARBIAK, GUZTIRA
INVERSIONES NETAS TOTALES**



**ORDENANTZAK
ORDENANZAS**



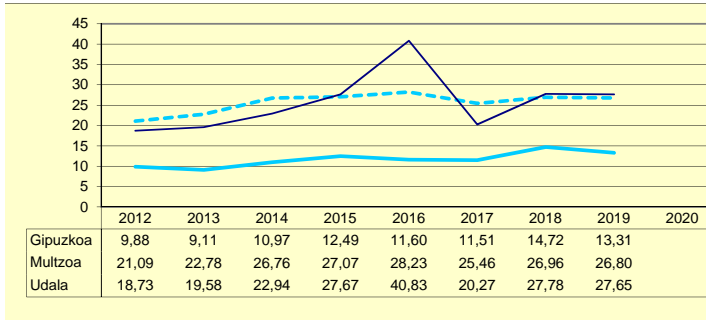
**ZERGA AHALMENA
CAPACIDAD FISCAL**



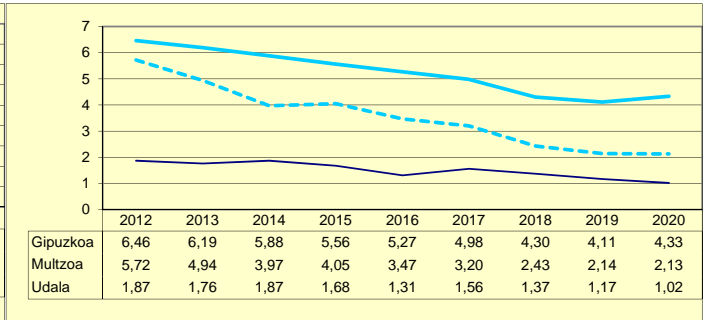
Udala Murtzua Gipuzkoa

	2012	2013	2014	2015	2016	2017	2018	2019	2020	
AU GORD	20,60	21,33	24,81	29,35	42,14	21,84	29,15	28,82		AHO BRU
ZAMA FIN	1,87	1,76	1,87	1,68	1,31	1,56	1,37	1,17	1,02	CARG FIN
AU GARB	18,73	19,58	22,94	27,67	40,83	20,27	27,78	27,65		AHO NET
ZOR MUG	90,91	91,77	92,46	94,27	96,90	92,84	95,30	95,94	96,24	MAR END
ZOR BIZ	16,20	14,44	13,50	10,55	6,90	6,65	4,38	2,45	0,85	DEU VIV
LANGILE	36,74	39,80	43,66	42,94	33,30	45,20	41,74	44,87		PERSONA
AZPIKON	13,18	10,32	6,17	5,65	6,29	9,61	7,17	6,89		SUBCONT
DIRULAG	0,67	1,55	3,27	2,74	1,19	1,95	2,28	1,33		SUBVENC
FUNTZIO	78,73	77,12	71,92	67,91	56,67	76,21	68,57	69,84		FUNCION
INB G L	44,02	-12,97	180,27	189,50	408,86	248,32	280,34	146,95		INV N A
INB G G	44,02	18,77	431,60	226,16	408,86	248,32	280,34	146,95		INV N T
INB M L	3,60	-1,14	13,19	16,39	29,87	18,95	21,23	12,08		N INV A
INB M G	3,60	1,65	31,58	19,56	29,87	18,95	21,23	12,08		N INV T
K T MEN	0,00	169,13	58,23	16,21	0,00	0,00	0,00	0,00		DEP T K
MAI MEN	0,00	0,00	0,00	0,00	0,00	0,00	0,00	0,00		DEP PRE
PRE FIS	381,83	345,27	319,88	317,33	384,50	323,30	382,81	401,89		PRE FIS
ORDENAN	32,49	39,51	39,58	42,06	47,43	47,07	47,91	47,91	48,63	ORDENAN
Z AHALM	120,58	124,07	121,20	121,60	126,75	127,21	126,76	125,12	130,87	CAP FIS
T A MEN	70,19	70,63	70,83	70,98	69,70	73,15	69,18	70,93		DEP T C
APART S	2,45	2,46	3,25	5,47	6,17	4,35	5,06	5,75		ING EXT
KOB MAI	96,62	97,34	96,82	96,86	95,12	97,72	97,27	99,41	99,57	NIV COB
GODG	3,85	18,97	24,55	36,68	42,02	56,84	60,40	73,53		RTGG
LIKIDIZ	0,08	0,00	0,03	0,02	0,00	0,00	0,00	0,00		LIQUIDE

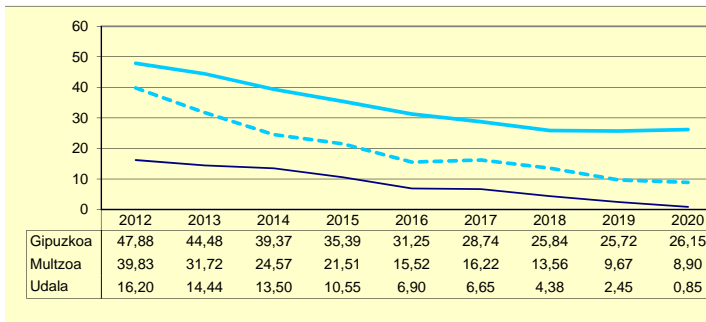
**AURREZKI GARBIA
AHORRO NETO**



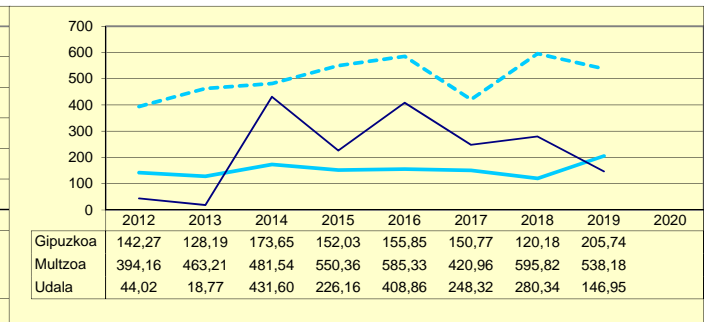
**ZAMA FINANTZARIOA
CARGA FINANCIERA**



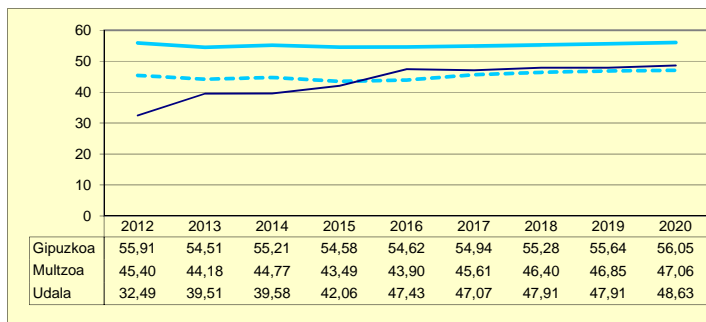
**ZOR BIZIA
DEUDA VIVA**



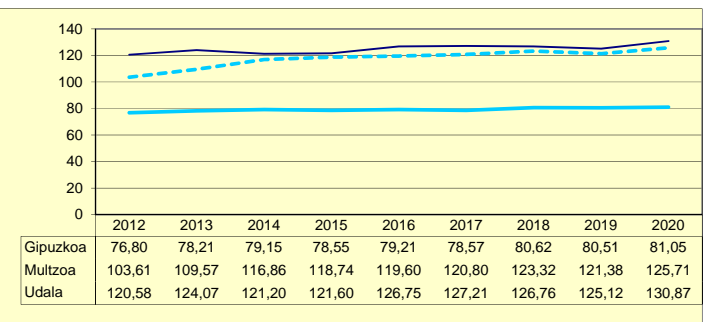
**INBERTSIO GARBIAK, GUZTIRA
INVERSIONES NETAS TOTALES**



**ORDENANTZAK
ORDENANZAS**



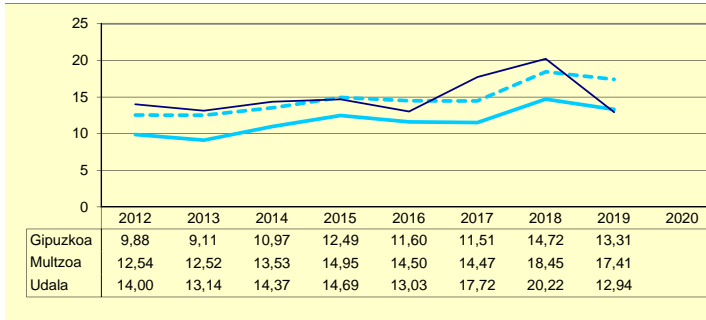
**ZERGA AHALMENA
CAPACIDAD FISCAL**



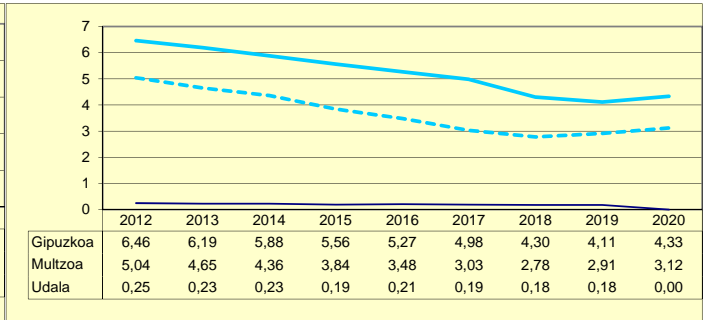
Udaia Murtzua Gipuzkoa

	2012	2013	2014	2015	2016	2017	2018	2019	2020	
AU GORD	14,25	13,38	14,60	14,88	13,24	17,91	20,39	13,12		AHO BRU
ZAMA FIN	0,25	0,23	0,23	0,19	0,21	0,19	0,18	0,18	0,00	CARG FIN
AU GARB	14,00	13,14	14,37	14,69	13,03	17,72	20,22	12,94		AHO NET
ZOR MUG	98,26	98,26	98,45	98,72	98,44	98,93	99,13	98,64	100,00	MAR END
ZOR BIZ	1,60	1,36	1,12	0,92	0,80	0,56	0,35	0,00	0,00	DEU VIV
LANGILE	25,15	25,95	25,59	26,10	28,58	26,54	25,28	26,28		PERSONA
AZPIKON	33,95	33,61	33,87	32,89	30,00	29,87	29,05	32,27		SUBCONT
DIRULAG	7,97	8,12	8,24	7,79	9,12	8,64	8,88	9,90		SUBVENC
FUNTZIO	77,78	78,50	77,16	77,33	77,64	73,45	70,72	76,98		FUNCION
INB G L	30,73	30,23	30,84	154,54	79,22	31,26	262,75	343,16		INV N A
INB G G	53,40	130,73	71,15	193,96	111,16	161,58	297,36	372,32		INV N T
INB M L	2,53	2,32	2,36	10,88	6,66	2,47	18,08	20,97		N INV A
INB M G	4,39	10,02	5,44	13,66	9,34	12,77	20,46	22,75		N INV T
K T MEN	42,46	76,88	56,66	20,32	28,73	80,65	11,64	7,83		DEP T K
MAI MEN	0,00	0,00	0,00	0,00	0,00	0,00	0,00	0,00		DEP PRE
PRE FIS	570,85	589,59	599,46	613,89	545,63	565,97	611,34	591,81		PRE FIS
ORDENAN	61,55	61,87	62,23	62,92	60,56	59,83	60,81	61,60	61,77	ORDENAN
Z AHALM	75,43	76,33	76,25	74,24	73,75	70,46	72,19	71,31	71,83	CAP FIS
T A MEN	51,83	51,68	52,28	51,78	53,80	56,00	53,16	54,04		DEP T C
APART S	6,13	4,55	5,22	6,33	5,60	4,71	9,17	7,77		ING EXT
KOB MAI	97,33	95,87	96,51	96,33	96,90	98,21	96,96	96,61	95,58	NIV COB
GODG	18,44	23,14	34,62	35,11	42,10	48,99	47,76	33,81		RTGG
LIKIDEZ	0,34	0,09	0,11	0,07	0,01	0,00	0,00	0,00		LIQUIDE

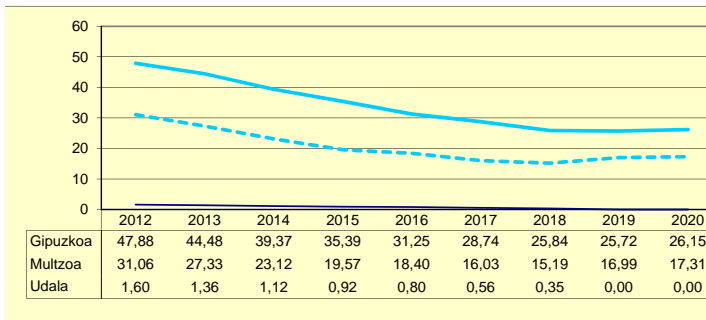
**AURREZKI GARBIA
AHORRO NETO**



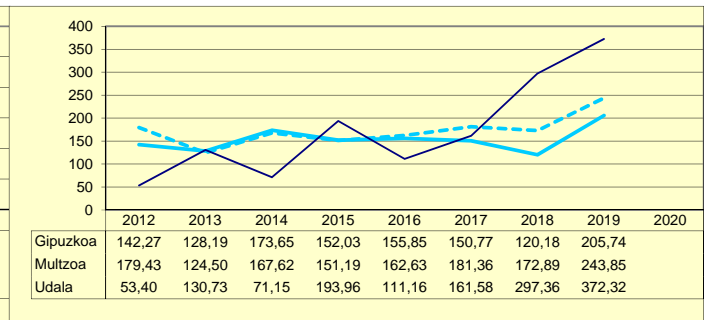
**ZAMA FINANTZARIOA
CARGA FINANCIERA**



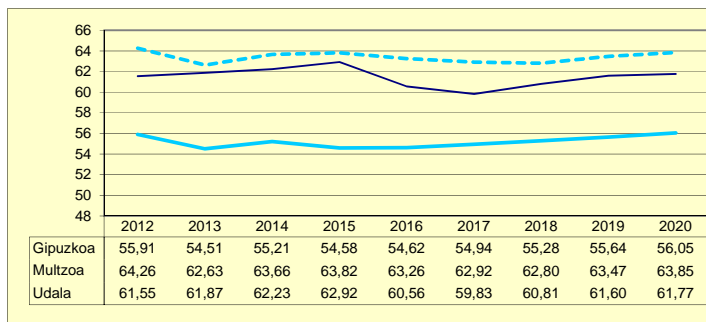
**ZOR BIZIA
DEUDA VIVA**



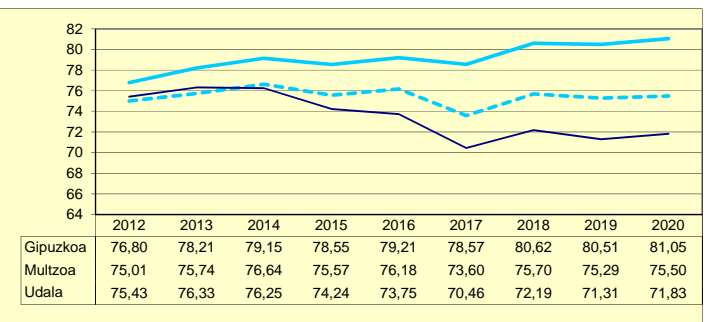
**INBERTSIO GARBIAK, GUZTIRA
INVERSIONES NETAS TOTALES**



**ORDENANTZAK
ORDENANZAS**



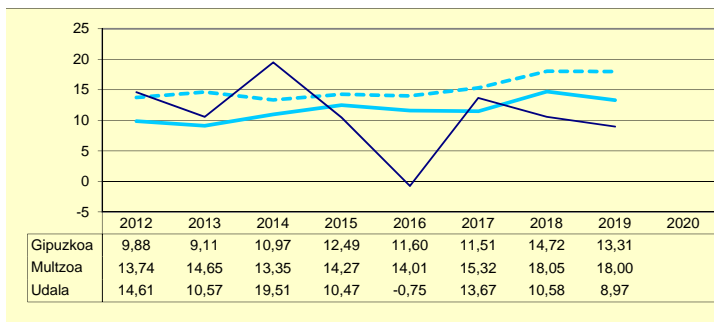
**ZERGA AHALMENA
CAPACIDAD FISCAL**



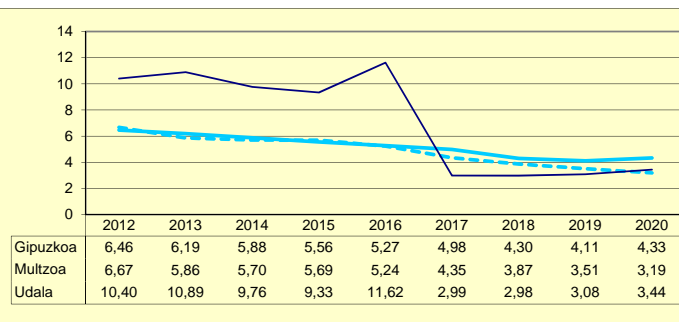
Udala Multzoa Gipuzkoa

	2012	2013	2014	2015	2016	2017	2018	2019	2020	
AU GORD	25,01	21,46	29,27	19,79	10,88	16,66	13,56	12,05		AHO BRU
ZAMA FIN	10,40	10,89	9,76	9,33	11,62	2,99	2,98	3,08	3,44	CARG FIN
AU GARB	14,61	10,57	19,51	10,47	-0,75	13,67	10,58	8,97		AHO NET
ZOR MUG	58,41	49,25	66,65	52,88	0,00	82,04	78,02	74,44	43,56	MAR END
ZOR BIZ	64,79	59,98	46,79	41,16	37,07	33,83	31,25	29,72	30,30	DEU VIV
LANGILE	23,57	26,22	25,08	32,40	29,81	29,56	28,72	29,89		PERSONA
AZPIKON	16,46	12,35	11,03	9,68	10,27	10,14	9,26	10,65		SUBCONT
DIRULAG	1,12	1,14	1,60	1,13	1,11	0,90	1,03	0,92		SUBVENC
FUNTZIO	73,87	77,40	69,13	79,08	88,01	82,43	85,41	87,03		FUNCION
INB G L	18,23	333,05	99,65	26,20	58,53	65,34	157,78	262,46		INV N A
INB G G	513,88	455,50	185,53	118,74	136,70	117,99	201,53	283,96		INV N T
INB M L	1,02	19,49	7,26	1,94	4,14	5,01	10,80	16,82		N INV A
INB M G	28,67	26,66	13,51	8,80	9,67	9,05	13,79	18,20		N INV T
K T MEN	96,45	26,88	46,29	77,93	57,18	44,62	21,71	7,57		DEP T K
MAI MEN	6,60	0,00	0,00	0,00	0,00	0,00	0,00	0,00		DEP PRE
PRE FIS	666,46	602,40	651,26	576,77	554,03	565,78	554,73	551,90		PRE FIS
ORDENAN	61,90	62,41	62,26	61,01	58,87	59,86	62,53	62,19	62,26	ORDENAN
Z AHALM	107,01	112,59	115,84	115,10	108,64	100,49	100,92	102,48	102,56	CAP FIS
T A MEN	51,32	53,46	54,16	56,90	57,17	56,74	58,90	59,25		DEP T C
APART S	6,92	2,92	4,69	2,74	2,25	5,79	3,06	3,26		ING EXT
KOB MAI	89,65	86,35	86,74	87,77	87,01	88,28	92,12	91,91	87,56	NIV COB
GODG	17,19	-4,37	3,98	7,80	4,45	16,39	16,38	8,16		RTGG
LIKIDEZ	0,00	0,00	0,00	0,00	0,00	0,00	0,00	0,00		LIQUIDE

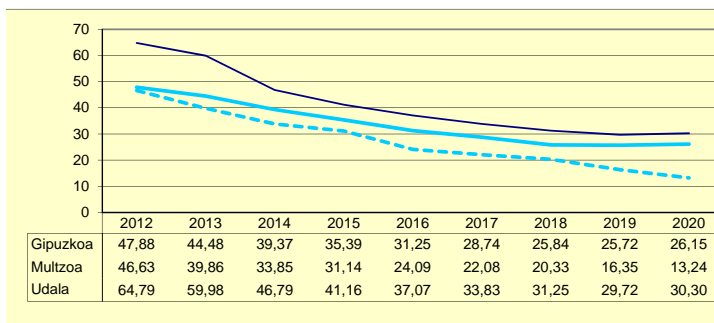
**AURREZKI GARBIA
AHORRO NETO**



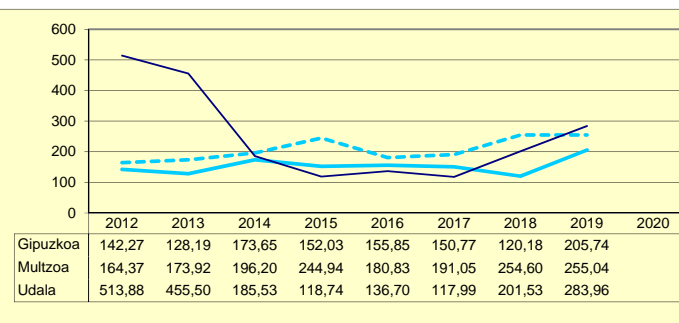
**ZAMA FINANTZARIOA
CARGA FINANCIERA**



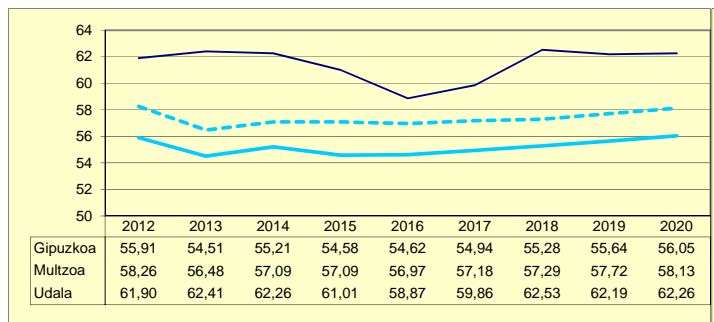
**ZOR BIZIA
DEUDA VIVA**



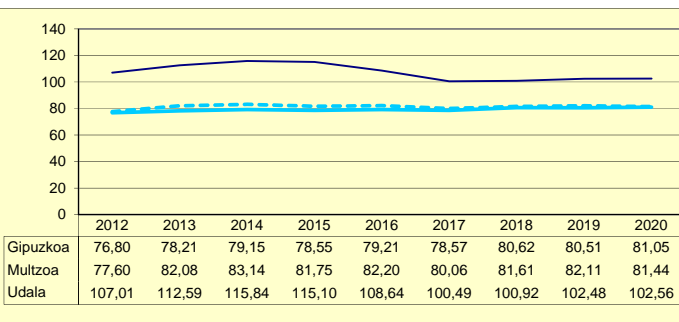
**INBERTSIO GARBIAK, GUZTIRA
INVERSIONES NETAS TOTALES**



**ORDENANTZAK
ORDENANZAS**



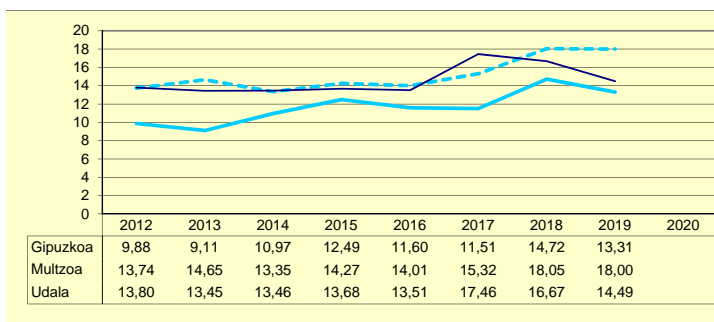
**ZERGA AHALMENA
CAPACIDAD FISCAL**



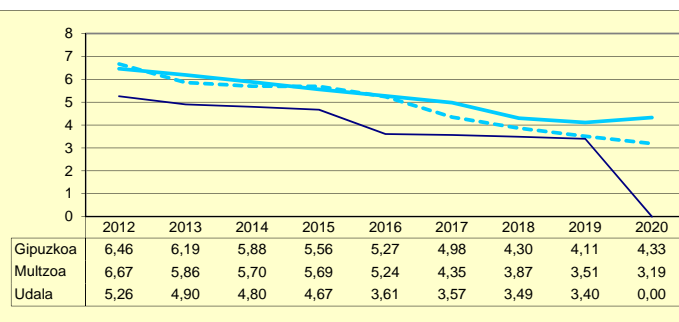
Udala Multzoa Gipuzkoa

	2012	2013	2014	2015	2016	2017	2018	2019	2020	
AU GORD	19,06	18,34	18,26	18,35	17,12	21,03	20,17	17,90		AHO BRU
ZAMA FIN	5,26	4,90	4,80	4,67	3,61	3,57	3,49	3,40	0,00	CARG FIN
AU GARB	13,80	13,45	13,46	13,68	13,51	17,46	16,67	14,49		AHO NET
ZOR MUG	72,39	73,30	73,73	74,56	78,90	83,03	82,68	80,98	100,00	MAR END
ZOR BIZ	33,48	27,78	22,46	17,37	13,91	10,15	6,46	0,00	0,00	DEU VIV
LANGILE	26,01	27,51	28,17	27,83	29,09	27,53	27,74	28,34		PERSONA
AZPIKON	24,52	25,55	28,91	27,60	27,88	26,90	28,06	27,53		SUBCONT
DIRULAG	6,93	7,18	3,72	3,56	3,96	3,54	3,76	4,19		SUBVENC
FUNTZIO	74,01	74,48	78,02	78,10	78,92	75,43	76,07	77,92		FUNCION
INB G L	81,22	230,88	244,48	150,96	112,45	184,16	136,49	226,73		INV N A
INB G G	104,02	272,12	286,65	171,87	141,30	217,78	147,60	268,48		INV N T
INB M L	6,11	14,89	15,94	10,88	8,23	13,24	9,90	14,25		N INV A
INB M G	7,83	17,54	18,69	12,38	10,34	15,66	10,71	16,88		N INV T
K T MEN	21,91	15,16	14,71	12,17	20,42	15,44	7,53	15,55		DEP T K
MAI MEN	0,00	0,00	0,00	0,00	0,00	0,00	0,00	0,00		DEP PRE
PRE FIS	613,32	655,88	647,82	669,99	665,12	662,14	645,11	658,00		PRE FIS
ORDENAN	59,83	58,82	61,84	61,84	60,63	65,24	65,24	65,24	65,07	ORDENAN
Z AHALM	80,82	80,56	83,29	87,27	88,11	80,22	81,35	80,14	80,75	CAP FIS
T A MEN	49,47	47,95	49,72	49,60	49,74	51,00	53,49	53,44		DEP T C
APART S	5,30	2,68	3,88	3,79	4,05	3,78	2,14	3,65		ING EXT
KOB MAI	94,09	90,06	91,10	94,65	91,74	93,15	95,53	96,69	96,19	NIV COB
GODG	39,48	25,41	21,91	24,79	26,35	31,62	36,92	31,89		RTGG
LIKIDEZ	5,77	11,61	2,04	2,95	1,43	0,94	0,21	0,10		LIQUIDE

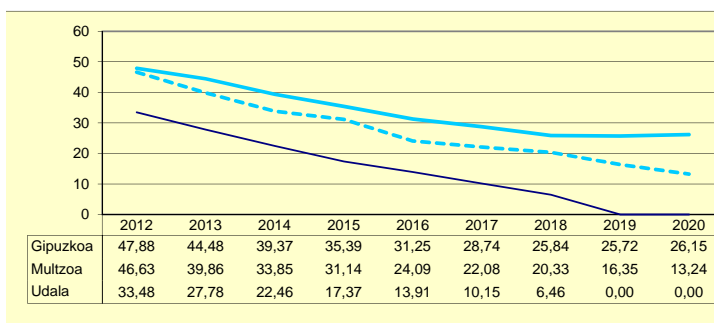
AURREZKI GARBIA
AHORRO NETO



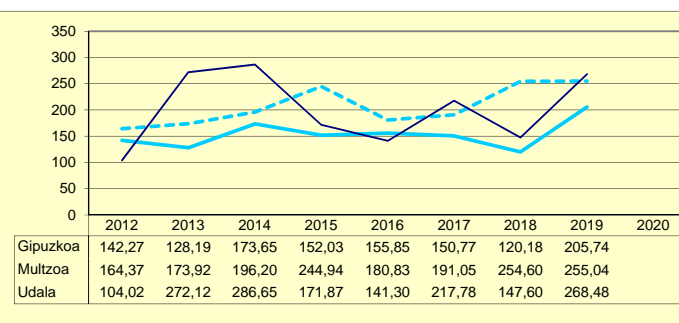
ZAMA FINANTZARIOA
CARGA FINANCIERA



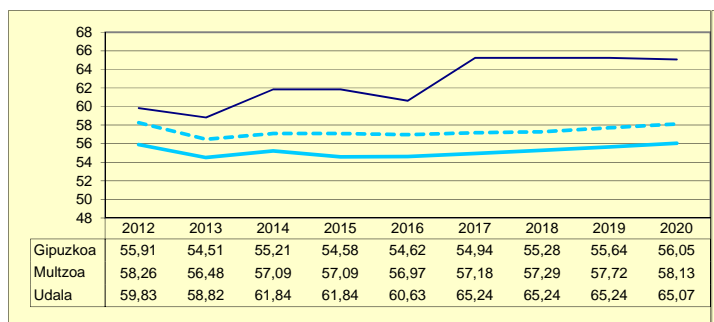
ZOR BIZIA
DEUDA VIVA



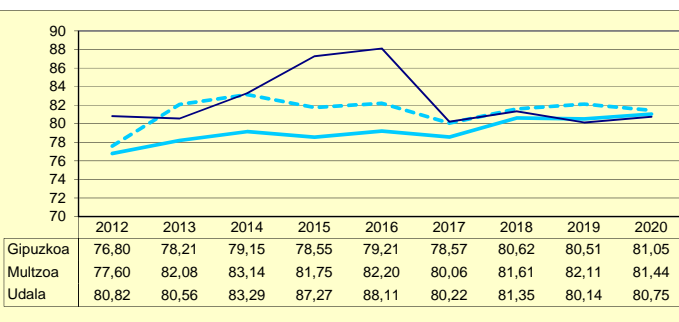
INBERTSIO GARBIAK, GUZTIRA
INVERSIONES NETAS TOTALES



ORDENANTZAK
ORDENANZAS



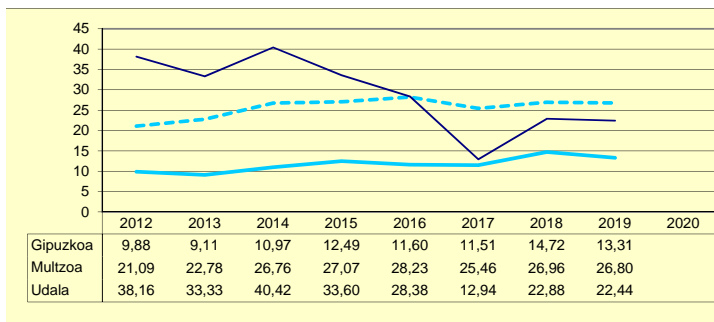
ZERGA AHALMENA
CAPACIDAD FISCAL



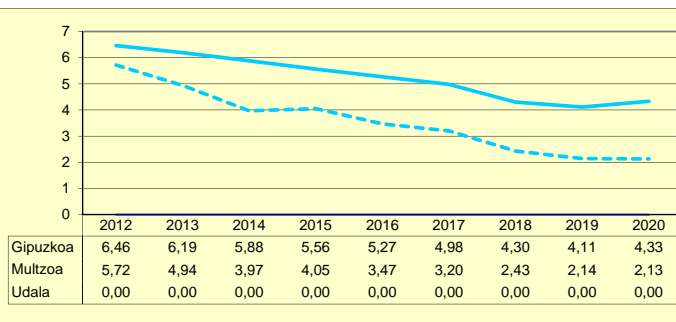
Udala Murtzua Gipuzkoa

	2012	2013	2014	2015	2016	2017	2018	2019	2020	
AU GORD	38,16	33,33	40,42	33,60	28,38	12,94	22,88	22,44		AHO BRU
ZAMA FIN	0,00	0,00	0,00	0,00	0,00	0,00	0,00	0,00	0,00	CARG FIN
AU GARB	38,16	33,33	40,42	33,60	28,38	12,94	22,88	22,44		AHO NET
ZOR MUG	100,00	100,00	100,00	100,00	100,00	100,00	100,00	100,00	100,00	MAR END
ZOR BIZ	0,00	0,00	0,00	0,00	0,00	0,00	0,00	0,00	0,00	DEU VIV
LANGILE	25,01	26,52	22,98	27,15	31,28	32,59	34,33	36,92		PERSONA
AZPIKON	13,49	13,69	16,67	13,89	12,69	10,83	11,95	12,88		SUBCONT
DIRULAG	4,82	4,41	3,14	4,26	4,21	3,33	3,26	4,76		SUBVENC
FUNTZIO	57,02	62,26	56,44	62,14	67,41	83,73	73,86	72,80		FUNCION
INB G L	159,70	241,71	545,91	1.231,74	795,05	192,20	157,54	-153,13		INV N A
INB G G	268,70	366,92	725,62	1.859,79	1.502,74	329,14	504,11	568,90		INV N T
INB M L	10,31	15,52	28,00	38,16	28,82	8,94	7,23	-5,99		N INV A
INB M G	17,34	23,56	37,21	57,62	54,47	15,30	23,14	22,24		N INV T
K T MEN	40,57	34,12	24,77	33,77	47,09	41,61	68,75	126,92		DEP T K
MAI MEN	0,00	0,00	0,00	0,00	0,00	0,00	0,00	0,00		DEP PRE
PRE FIS	774,13	851,21	1.090,40	862,87	841,65	958,31	1.019,06	939,55		PRE FIS
ORDENAN	54,99	52,60	52,75	52,75	52,75	54,06	54,72	55,14	55,86	ORDENAN
Z AHALM	126,16	138,84	174,13	184,64	188,87	226,98	237,75	228,80	256,15	CAP FIS
T A MEN	45,10	41,18	39,96	46,10	47,52	51,13	49,87	48,38		DEP T C
APART S	15,97	10,63	9,55	6,52	2,97	1,75	2,77	2,27		ING EXT
KOB MAI	85,59	90,21	91,63	87,01	90,83	90,97	94,44	95,24	94,75	NIV COB
GODG	82,41	101,00	95,94	73,26	58,13	69,63	95,56	128,21		RTGG
LIKIDEZ	0,00	0,00	0,00	0,00	0,00	0,00	0,00	0,00		LIQUIDE

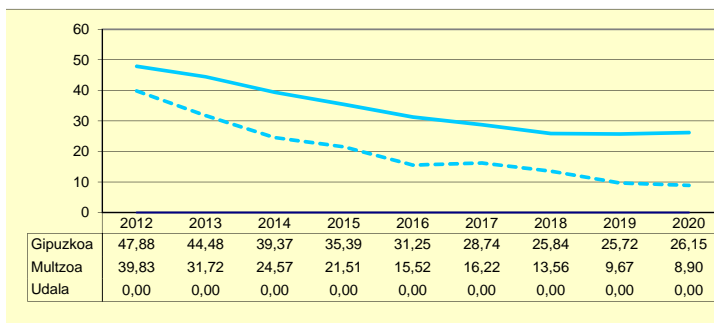
**AURREZKI GARBIA
AHORRO NETO**



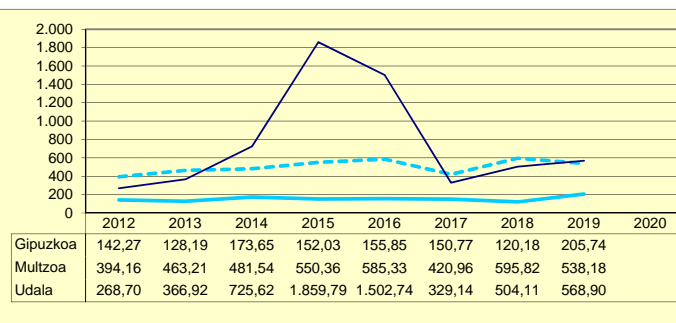
**ZAMA FINANTZARIOA
CARGA FINANCIERA**



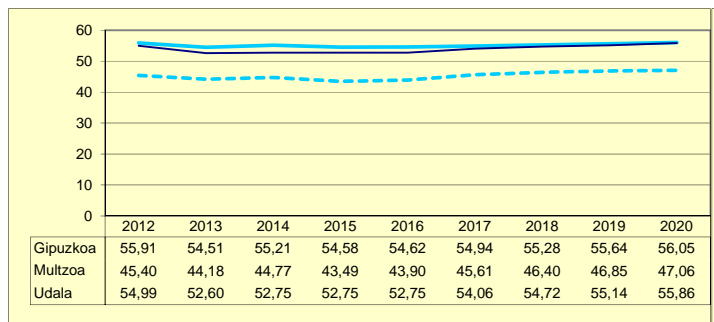
**ZOR BIZIA
DEUDA VIVA**



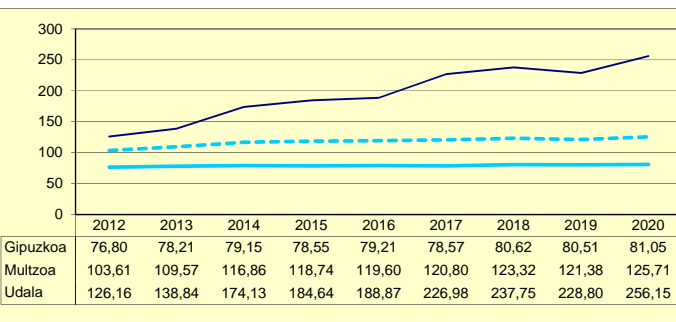
**INBERTSIO GARBIAK, GUZTIRA
INVERSIONES NETAS TOTALES**



**ORDENANTZAK
ORDENANZAS**



**ZERGA AHALMENA
CAPACIDAD FISCAL**

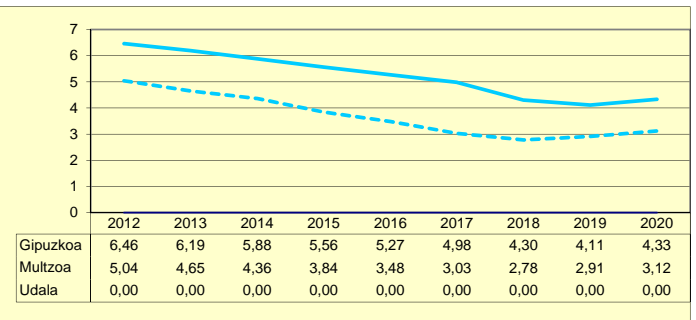
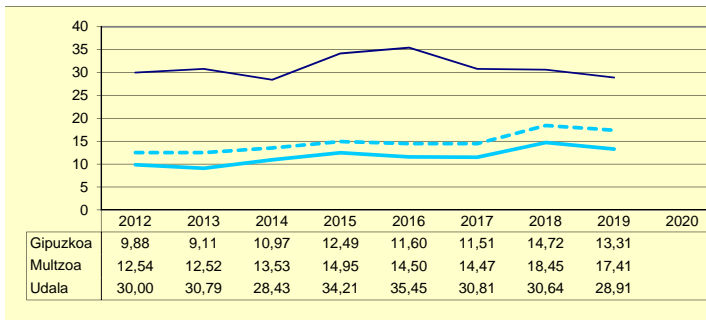


Udala Multzoa Gipuzkoa

	2012	2013	2014	2015	2016	2017	2018	2019	2020	
AU GORD	30,00	30,79	28,43	34,21	35,45	30,81	30,64	28,91		AHO BRU
ZAMA FIN	0,00	0,00	0,00	0,00	0,00	0,00	0,00	0,00	0,00	CARG FIN
AU GARB	30,00	30,79	28,43	34,21	35,45	30,81	30,64	28,91		AHO NET
ZOR MUG	100,00	100,00	100,00	100,00	100,00	100,00	100,00	100,00	100,00	MAR END
ZOR BIZ	0,00	0,00	0,00	0,00	0,00	0,00	0,00	0,00	0,00	DEU VIV
LANGILE	26,16	26,30	25,93	23,19	23,27	22,73	24,22	25,31		PERSONA
AZPIKON	15,38	16,02	15,49	14,03	16,07	14,93	16,50	17,47		SUBCONT
DIRULAG	7,71	5,02	6,85	5,90	5,31	8,67	7,72	8,60		SUBVENC
FUNTZIO	62,29	64,19	64,71	59,89	59,24	60,53	61,64	62,49		FUNCION
INB G L	411,23	292,61	184,61	78,26	174,98	99,82	116,81	187,32		INV N A
INB G G	545,61	389,73	196,52	116,73	187,26	120,02	132,07	192,01		INV N T
INB M L	28,40	23,14	16,73	7,84	16,85	9,49	9,53	15,21		N INV A
INB M G	37,68	30,81	17,81	11,69	18,03	11,41	10,78	15,59		N INV T
K T MEN	24,63	24,92	6,06	32,96	6,55	16,83	11,56	2,44		DEP T K
MAI MEN	0,00	0,00	0,00	0,00	0,00	0,00	0,00	0,00		DEP PRE
PRE FIS	721,84	739,42	758,14	791,89	808,52	813,08	854,04	841,62		PRE FIS
ORDENAN	70,52	64,78	65,43	65,43	65,43	63,33	63,03	63,03	63,03	ORDENAN
Z AHALM	84,01	83,09	84,07	84,21	85,43	83,64	85,55	86,67	86,94	CAP FIS
T A MEN	50,71	50,24	51,10	50,81	51,36	52,61	53,35	54,64		DEP T C
APART S	9,39	6,06	6,88	8,36	8,99	10,18	11,18	9,75		ING EXT
KOB MAI	93,81	83,66	92,87	92,79	92,97	92,52	94,51	93,80	92,95	NIV COB
GODG	131,24	135,02	144,17	157,28	178,62	195,16	205,64	221,52		RTGG
LIKIDEZ	20,74	21,37	9,92	4,72	1,26	0,00	0,00	0,00		LIQUIDE

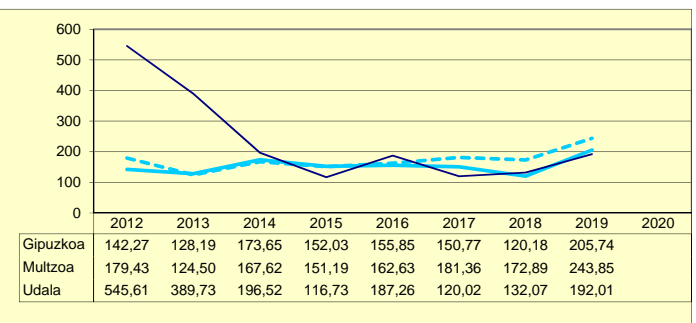
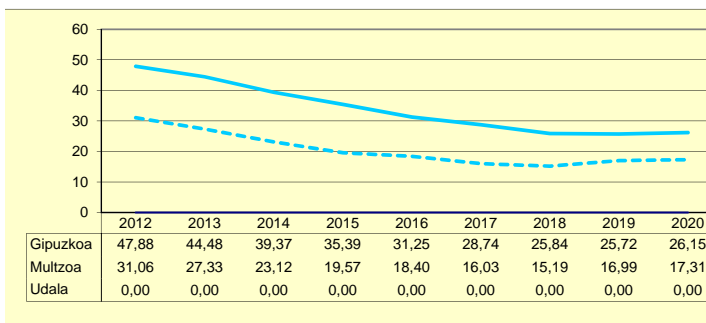
**AURREZKI GARBIA
AHORRO NETO**

**ZAMA FINANTZARIOA
CARGA FINANCIERA**



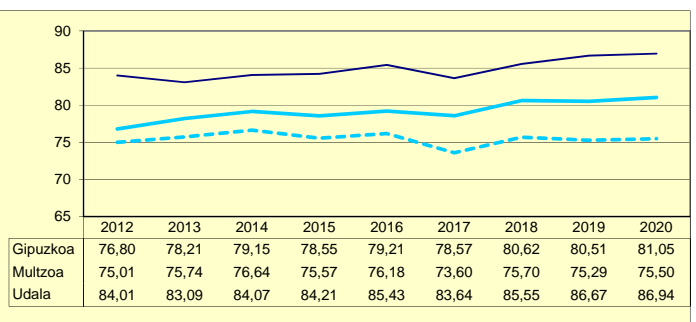
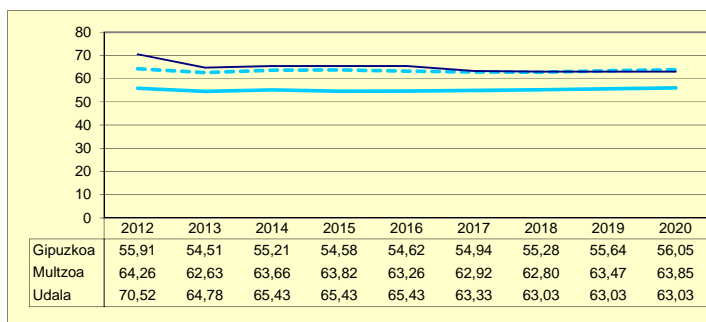
**ZOR BIZIA
DEUDA VIVA**

**INBERTSIO GARBIAK, GUZTIRA
INVERSIONES NETAS TOTALES**



**ORDENANTZAK
ORDENANZAS**

**ZERGA AHALMENA
CAPACIDAD FISCAL**

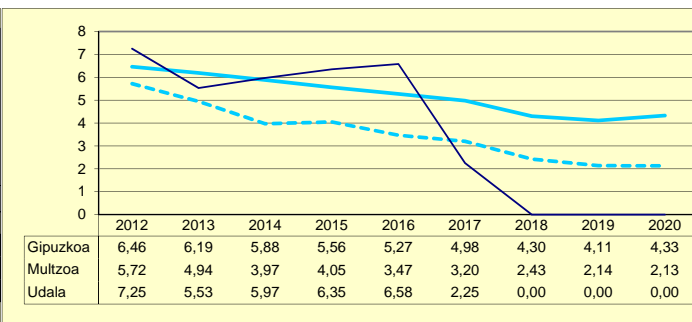
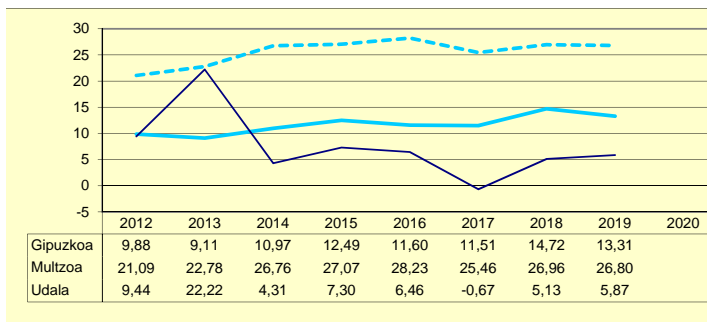


Udala Multzoa Gipuzkoa

	2012	2013	2014	2015	2016	2017	2018	2019	2020	
AU GORD	16,69	27,76	10,28	13,65	13,04	1,58	5,13	5,87		AHO BRU
ZAMA FIN	7,25	5,53	5,97	6,35	6,58	2,25	0,00	0,00	0,00	CARG FIN
AU GARB	9,44	22,22	4,31	7,30	6,46	-0,67	5,13	5,87		AHO NET
ZOR MUG	56,58	80,07	41,93	53,50	49,54	0,00	100,00	100,00	100,00	MAR END
ZOR BIZ	30,50	18,52	14,05	8,67	2,43	0,00	0,00	0,00	0,00	DEU VIV
LANGILE	44,72	41,31	51,15	44,44	48,07	59,91	57,47	58,01		PERSONA
AZPIKON	3,87	2,23	1,69	1,52	2,44	1,81	2,55	2,04		SUBCONT
DIRULAG	2,15	1,69	1,79	2,54	2,68	2,41	2,33	2,29		SUBVENC
FUNTZIO	81,16	70,55	87,93	83,81	84,28	96,01	92,55	91,84		FUNCION
INB G L	-859,34	507,61	-55,07	87,28	169,66	7,98	190,91	149,46		INV N A
INB G G	860,41	2.125,68	493,22	242,21	527,26	7,98	190,91	149,46		INV N T
INB M L	-25,41	13,16	-2,31	4,72	8,08	0,46	10,35	8,00		N INV A
INB M G	25,44	55,09	20,71	13,11	25,10	0,46	10,35	8,00		N INV T
K T MEN	199,88	76,12	111,17	63,97	67,82	0,00	0,00	0,00		DEP T K
MAI MEN	9,22	0,00	0,00	0,00	0,00	0,00	0,00	0,00		DEP PRE
PRE FIS	316,30	296,84	261,18	349,41	255,26	265,76	279,94	263,84		PRE FIS
ORDENAN	52,90	53,56	53,90	53,90	53,90	53,90	53,90	53,90	53,90	ORDENAN
Z AHALM	80,19	80,04	80,76	80,77	81,83	79,86	80,10	80,24	85,12	CAP FIS
T A MEN	78,02	69,77	80,26	74,16	79,83	78,76	79,92	80,97		DEP T C
APART S	7,01	16,73	5,82	10,64	4,91	5,78	5,76	5,26		ING EXT
KOB MAI	94,69	92,27	93,42	92,18	94,80	94,30	91,98	91,32	94,70	NIV COB
GODG	40,81	22,15	26,20	30,20	27,68	24,46	18,11	15,11		RTGG
LIKIDEZ	0,03	0,20	0,03	0,03	0,02	0,02	0,01	0,02		LIQUIDE

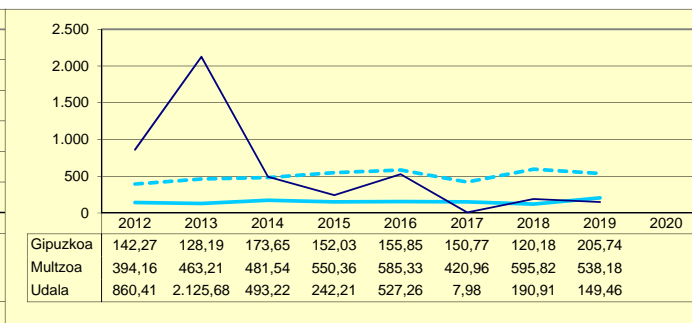
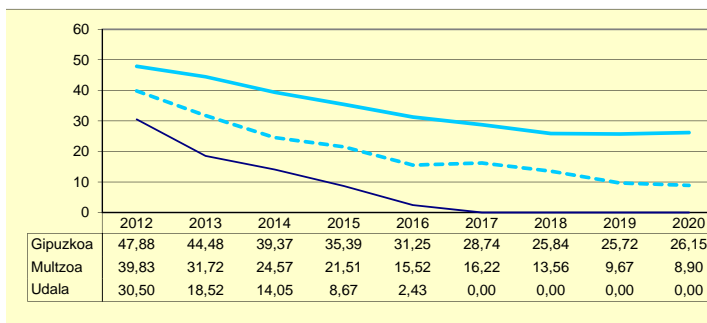
**AURREZKI GARBIA
AHORRO NETO**

**ZAMA FINANTZARIOA
CARGA FINANCIERA**



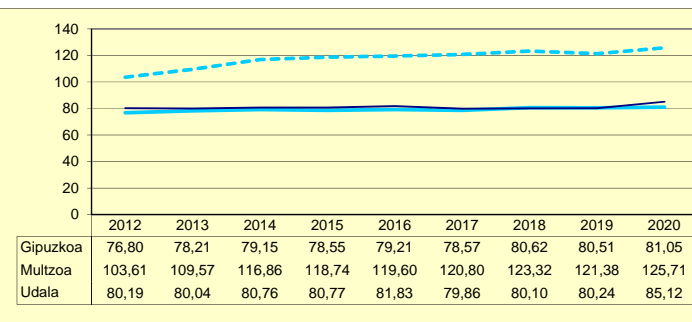
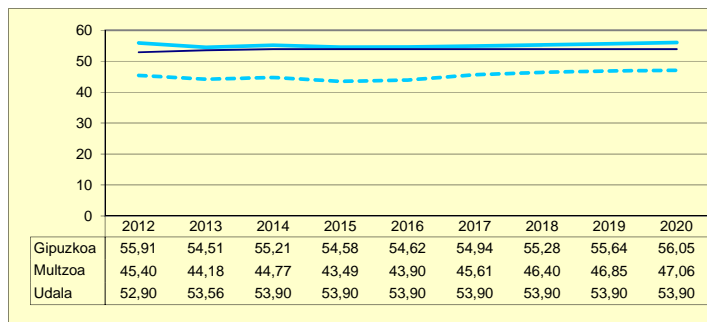
**ZOR BIZIA
DEUDA VIVA**

**INBERTSIO GARBIAK, GUZTIRA
INVERSIONES NETAS TOTALES**



**ORDENANTZAK
ORDENANZAS**

**ZERGA AHALMENA
CAPACIDAD FISCAL**

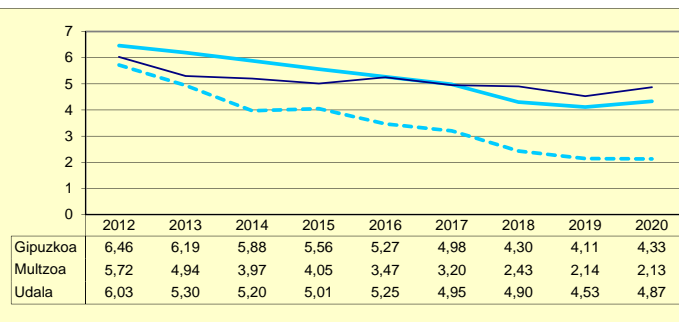
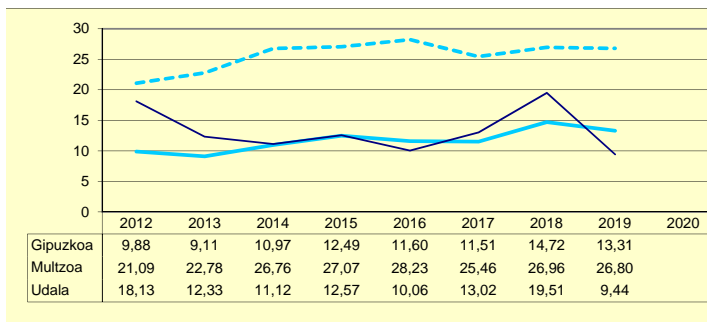


Udala Murtzua Gipuzkoa

	2012	2013	2014	2015	2016	2017	2018	2019	2020	
AU GORD	24,15	17,63	16,33	17,58	15,31	17,97	24,41	13,96		AHO BRU
ZAMA FIN	6,03	5,30	5,20	5,01	5,25	4,95	4,90	4,53	4,87	CARG FIN
AU GARB	18,13	12,33	11,12	12,57	10,06	13,02	19,51	9,44		AHO NET
ZOR MUG	75,04	69,93	68,14	71,51	65,73	72,46	79,94	67,59	40,11	MAR END
ZOR BIZ	54,37	45,58	39,53	33,48	29,96	23,38	18,27	12,40	8,50	DEU VIV
LANGILE	24,00	24,47	26,40	23,65	25,85	23,40	24,67	26,57		PERSONA
AZPIKON	16,37	14,69	12,05	17,04	19,71	14,94	15,10	19,53		SUBCONT
DIRULAG	7,32	7,08	6,58	7,34	7,61	5,85	5,41	5,97		SUBVENC
FUNTZIO	68,53	75,29	77,10	75,08	77,09	76,17	70,18	80,07		FUNCION
INB G L	44,91	106,95	96,20	139,84	107,71	-235,96	-67,39	-180,30		INV N A
INB G G	85,87	261,64	252,89	304,28	229,00	-114,78	211,86	135,05		INV N T
INB M L	4,58	8,25	7,55	10,38	8,73	-18,81	-5,47	-13,87		N INV A
INB M G	8,75	20,19	19,85	22,58	18,57	-9,15	17,18	10,39		N INV T
K T MEN	47,70	59,12	61,96	54,04	52,96	-105,58	131,81	233,50		DEP T K
MAI MEN	0,00	0,00	0,00	0,00	0,00	0,00	0,00	0,00		DEP PRE
PRE FIS	260,04	282,90	272,99	287,59	274,98	276,41	318,55	335,41		PRE FIS
ORDENAN	38,36	37,16	37,28	37,28	37,28	38,61	38,61	38,61	38,61	ORDENAN
Z AHALM	91,93	96,77	91,82	96,18	98,10	99,59	106,21	107,37	104,70	CAP FIS
T A MEN	69,67	69,62	70,63	71,18	70,76	72,04	70,74	71,63		DEP T C
APART S	3,21	3,96	3,88	3,51	1,29	2,14	3,96	2,83		ING EXT
KOB MAI	93,92	92,07	94,94	91,12	90,68	94,52	92,67	95,00	87,84	NIV COB
GODG	2,83	0,59	2,57	2,49	2,69	35,66	59,76	45,57		RTGG
LIKIDIZ	0,01	0,01	0,00	0,00	0,00	0,81	0,00	0,00		LIQUIDE

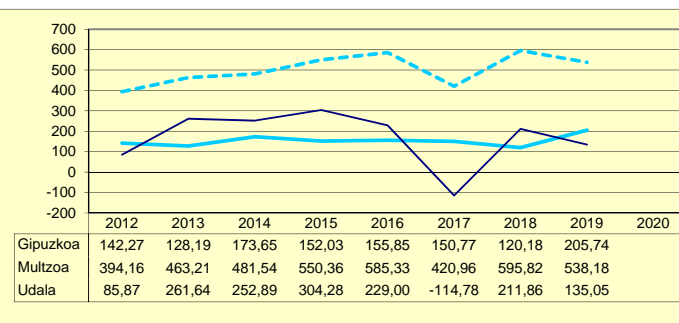
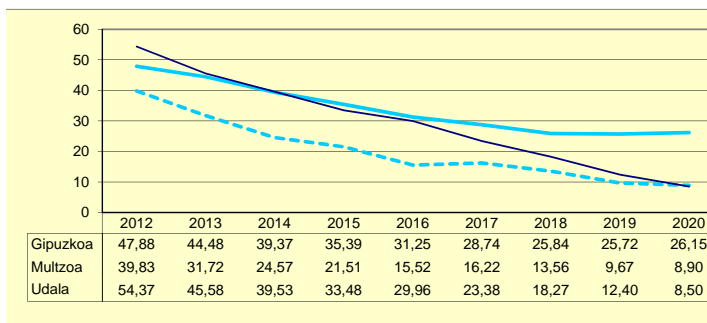
**AURREZKI GARBIA
AHORRO NETO**

**ZAMA FINANTZARIOA
CARGA FINANCIERA**



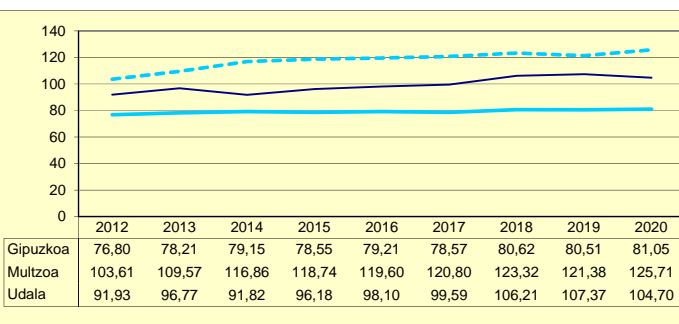
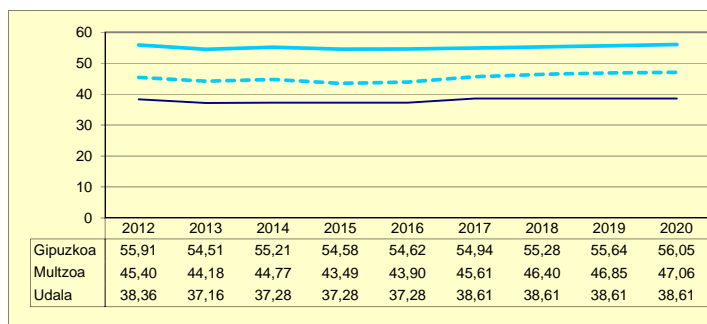
**ZOR BIZIA
DEUDA VIVA**

**INBERTSIO GARBIAK, GUZTIRA
INVERSIONES NETAS TOTALES**



**ORDENANTZAK
ORDENANZAS**

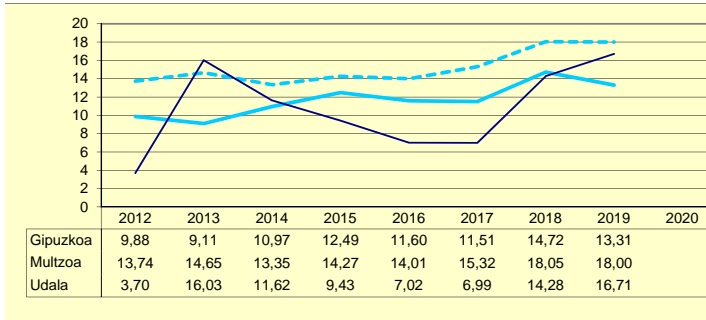
**ZERGA AHALMENA
CAPACIDAD FISCAL**



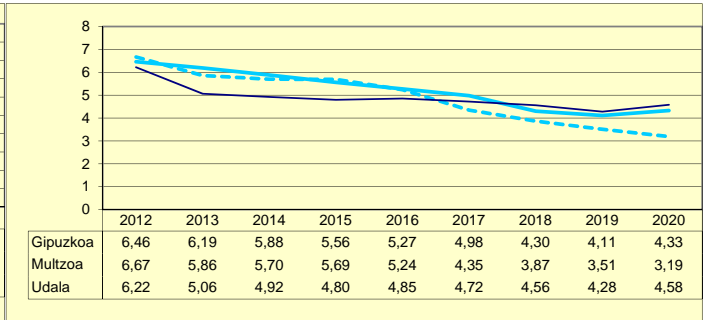
Udala Multzoa Gipuzkoa

	2012	2013	2014	2015	2016	2017	2018	2019	2020	
AU GORD	9,92	21,09	16,54	14,23	11,88	11,71	18,84	21,00		AHO BRU
ZAMA FIN	6,22	5,06	4,92	4,80	4,85	4,72	4,56	4,28	4,58	CARG FIN
AU GARB	3,70	16,03	11,62	9,43	7,02	6,99	14,28	16,71		AHO NET
ZOR MUG	37,26	76,00	70,25	66,25	59,13	59,71	75,79	79,60	70,75	MAR END
ZOR BIZ	68,50	54,44	48,53	43,81	40,31	34,63	29,44	23,80	21,24	DEU VIV
LANGILE	32,14	29,39	30,33	30,94	31,58	32,30	31,66	31,30		PERSONA
AZPIKON	24,72	21,05	22,23	23,05	27,10	26,03	18,58	16,78		SUBCONT
DIRULAG	11,63	9,88	9,13	8,25	9,93	8,75	8,42	8,05		SUBVENC
FUNTZIO	78,45	69,02	74,33	77,52	78,19	79,54	72,75	70,95		FUNCION
INB G L	-32,65	150,54	-334,00	161,25	116,16	155,84	179,73	16,05		INV N A
INB G G	22,72	615,15	344,72	222,01	272,70	204,44	253,38	132,43		INV N T
INB M L	-2,69	6,58	-17,79	12,01	8,39	11,64	13,57	1,21		N INV A
INB M G	1,87	26,88	18,36	16,54	19,69	15,28	19,13	9,97		N INV T
K T MEN	126,12	75,53	196,11	27,37	57,40	23,78	29,07	87,88		DEP T K
MAI MEN	307,33	0,00	0,00	0,00	0,00	0,00	0,00	0,00		DEP PRE
PRE FIS	479,78	562,58	544,02	413,89	489,33	535,63	439,88	484,85		PRE FIS
ORDENAN	55,85	55,34	54,11	54,11	54,11	52,88	53,05	53,05	54,19	ORDENAN
Z AHALM	73,54	77,02	79,64	77,54	77,60	79,76	81,25	81,18	82,66	CAP FIS
T A MEN	52,39	49,64	50,52	52,02	55,75	53,36	61,58	59,19		DEP T C
APART S	6,61	5,39	4,85	15,06	4,56	4,35	5,25	11,01		ING EXT
KOB MAI	94,02	91,91	96,18	95,97	96,43	96,76	97,25	95,63	92,42	NIV COB
GODG	-2,63	-3,99	33,94	28,27	5,22	15,61	16,59	30,92		RTGG
LIKIDEZ	0,91	0,78	0,36	0,36	0,06	0,00	0,00	0,00		LIQUIDE

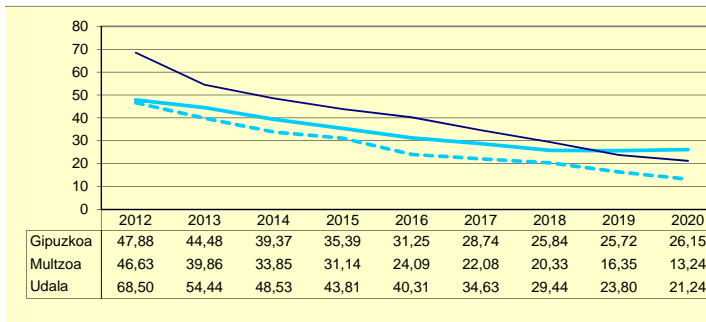
**AURREZKI GARBIA
AHORRO NETO**



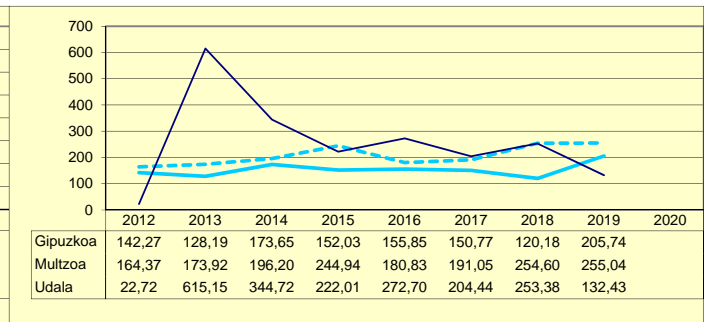
**ZAMA FINANTZARIOA
CARGA FINANCIERA**



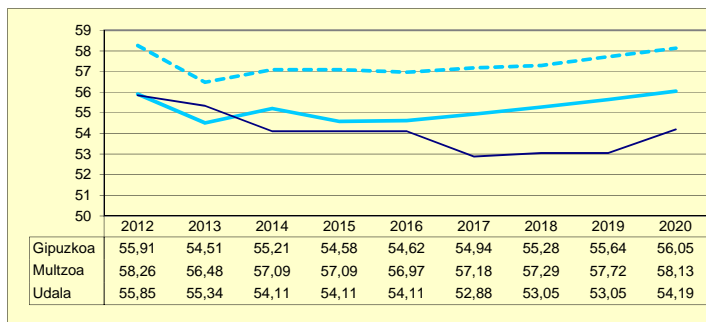
**ZOR BIZIA
DEUDA VIVA**



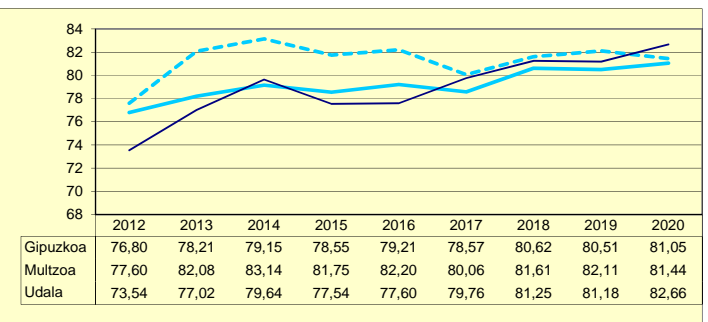
**INBERTSIO GARBIAK, GUZTIRA
INVERSIONES NETAS TOTALES**



**ORDENANTZAK
ORDENANZAS**



**ZERGA AHALMENA
CAPACIDAD FISCAL**

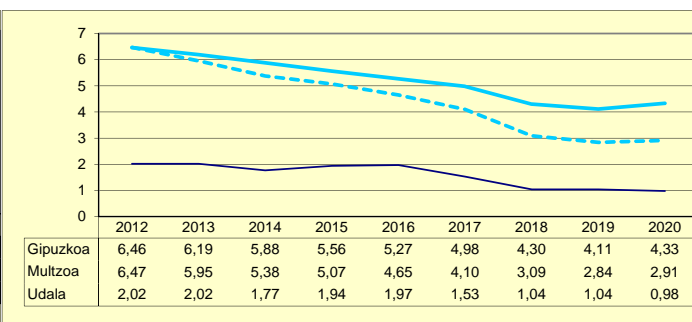
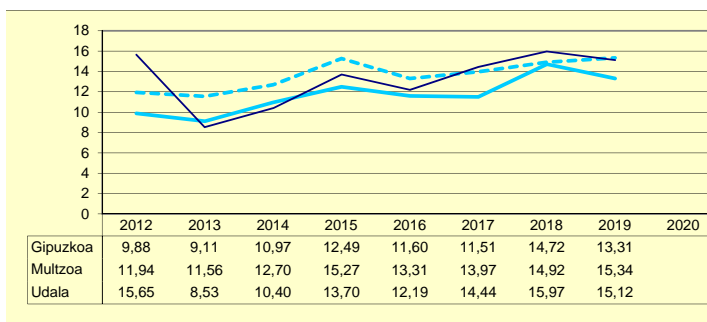


Udala Murtzua Gipuzkoa

	2012	2013	2014	2015	2016	2017	2018	2019	2020	
AU GORD	17,68	10,55	12,17	15,65	14,15	15,97	17,02	16,16		AHO BRU
ZAMA FIN	2,02	2,02	1,77	1,94	1,97	1,53	1,04	1,04	0,98	CARG FIN
AU GARB	15,65	8,53	10,40	13,70	12,19	14,44	15,97	15,12		AHO NET
ZOR MUG	88,55	80,85	85,42	87,59	86,11	90,40	93,87	93,59	93,80	MAR END
ZOR BIZ	6,85	5,02	4,84	4,55	4,61	4,36	3,07	2,03	0,00	DEU VIV
LANGILE	35,18	37,86	38,37	36,51	36,92	36,15	34,55	36,04		PERSONA
AZPIKON	25,97	27,17	26,52	25,32	26,42	26,83	28,05	27,41		SUBCONT
DIRULAG	3,24	4,77	4,93	4,70	5,24	4,88	4,63	4,66		SUBVENC
FUNTZIO	79,08	84,69	82,90	79,65	80,60	79,15	78,36	79,18		FUNCION
INB G L	25,35	53,60	57,24	136,73	49,30	183,46	107,10	149,34		INV N A
INB G G	35,08	79,39	68,27	184,95	57,02	185,58	120,02	154,67		INV N T
INB M L	1,83	3,43	3,87	8,56	3,20	11,28	6,72	9,07		N INV A
INB M G	2,53	5,09	4,61	11,58	3,70	11,41	7,53	9,39		N INV T
K T MEN	27,72	32,49	16,16	26,07	13,54	1,14	10,77	3,45		DEP T K
MAI MEN	48,49	0,00	32,81	16,55	46,71	11,04	0,00	0,00		DEP PRE
PRE FIS	727,76	682,58	692,00	731,67	694,84	731,67	761,33	734,58		PRE FIS
ORDENAN	62,15	61,04	62,40	62,40	62,40	63,09	61,18	54,74	64,11	ORDENAN
Z AHALM	78,22	79,33	79,24	79,16	80,15	76,08	77,28	76,97	78,66	CAP FIS
T A MEN	49,20	51,52	52,43	52,02	53,40	52,09	53,55	55,38		DEP T C
APART S	9,15	3,98	3,93	6,15	5,02	5,77	5,98	4,45		ING EXT
KOB MAI	93,45	93,00	93,97	95,07	94,15	95,03	95,79	96,89	95,84	NIV COB
GODG	12,51	13,60	22,05	13,75	38,02	38,25	46,88	53,89		RTGG
LIKIDEZ	1,15	2,13	1,65	0,67	0,66	0,30	0,15	0,28		LIQUIDE

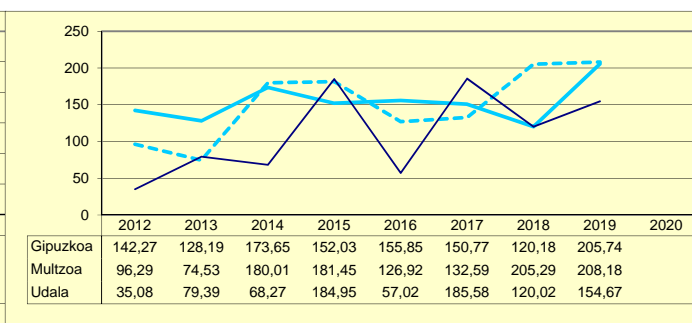
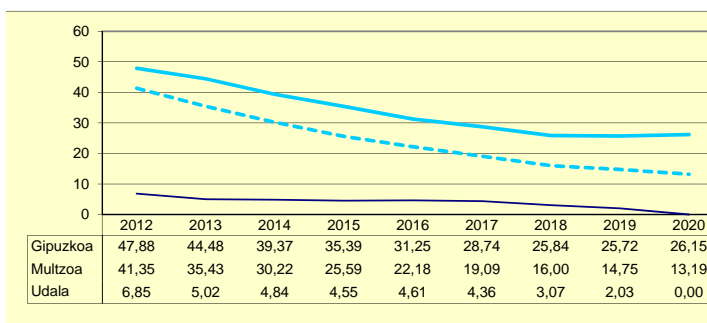
**AURREZKI GARBIA
AHORRO NETO**

**ZAMA FINANTZARIOA
CARGA FINANCIERA**



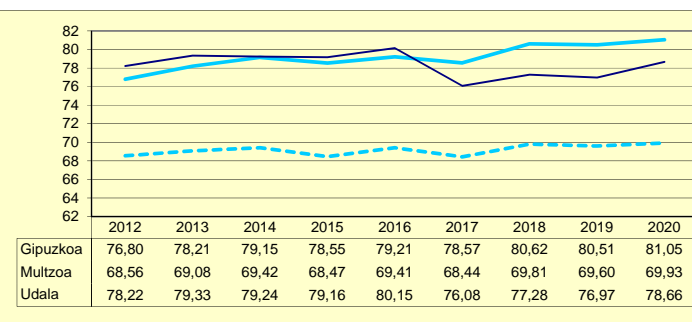
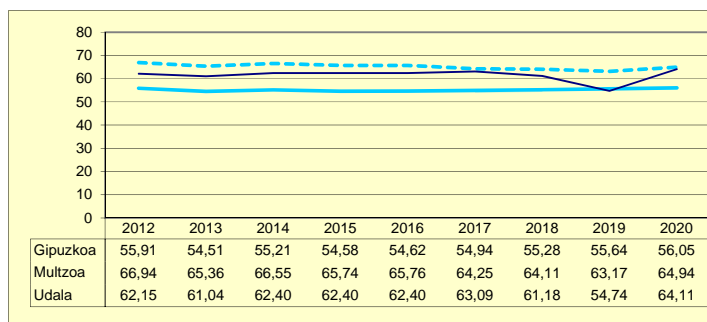
**ZOR BIZIA
DEUDA VIVA**

**INBERTSIO GARBIAK, GUZTIRA
INVERSIONES NETAS TOTALES**



**ORDENANTZAK
ORDENANZAS**

**ZERGA AHALMENA
CAPACIDAD FISCAL**

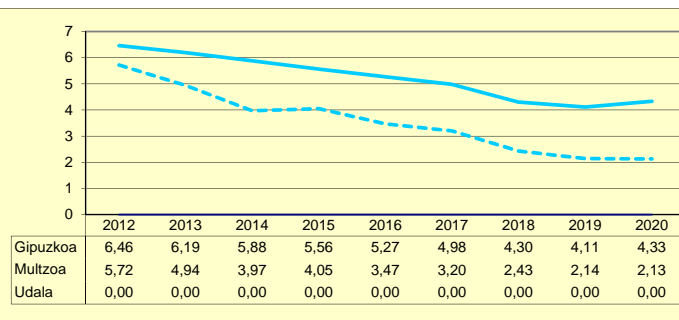
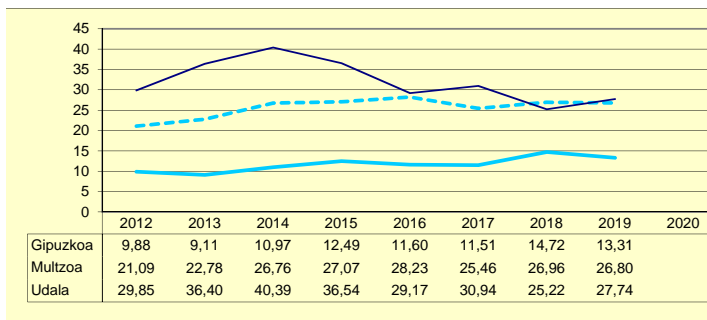


Udala Murtzua Gipuzkoa

	2012	2013	2014	2015	2016	2017	2018	2019	2020	
AU GORD	29,85	36,40	40,39	36,54	29,17	30,94	25,22	27,74		AHO BRU
ZAMA FIN	0,00	0,00	0,00	0,00	0,00	0,00	0,00	0,00	0,00	CARG FIN
AU GARB	29,85	36,40	40,39	36,54	29,17	30,94	25,22	27,74		AHO NET
ZOR MUG	100,00	100,00	100,00	100,00	100,00	100,00	100,00	100,00	100,00	MAR END
ZOR BIZ	0,00	0,00	0,00	0,00	0,00	0,00	0,00	0,00	0,00	DEU VIV
LANGILE	31,69	29,83	33,33	33,19	34,92	34,37	35,88	35,43		PERSONA
AZPIKON	6,93	5,26	5,03	5,42	7,69	5,49	9,49	7,22		SUBCONT
DIRULAG	0,53	0,60	0,93	0,32	0,47	0,87	1,34	0,73		SUBVENC
FUNTZIO	69,62	63,00	58,68	63,14	70,36	68,19	73,44	71,53		FUNCION
INB G L	32,61	53,81	74,95	180,68	261,90	343,05	-272,46	-191,17		INV N A
INB G G	32,61	53,81	181,85	234,44	314,45	343,05	8,39	167,32		INV N T
INB M L	4,17	7,07	9,02	18,96	22,83	29,19	-12,89	-13,57		N INV A
INB M G	4,17	7,07	21,87	24,61	27,40	29,19	0,40	11,88		N INV T
K T MEN	0,00	0,00	58,79	22,93	16,71	0,00	3.345,74	214,26		DEP T K
MAI MEN	0,00	0,00	0,00	0,00	0,00	0,00	0,00	0,00		DEP PRE
PRE FIS	228,53	234,30	232,34	239,64	258,48	289,11	279,42	359,40		PRE FIS
ORDENAN	48,45	45,78	45,90	45,90	46,96	46,96	46,96	46,96	46,96	ORDENAN
Z AHALM	61,48	64,07	63,26	72,17	72,09	69,13	69,64	73,51	73,78	CAP FIS
T A MEN	73,57	76,07	76,21	77,77	77,27	75,34	76,74	72,75		DEP T C
APART S	3,37	1,21	2,62	1,51	1,43	2,79	0,90	6,58		ING EXT
KOB MAI	91,55	96,38	95,25	92,73	93,42	93,34	92,35	92,43	91,10	NIV COB
GODG	19,46	44,76	75,62	96,27	99,65	106,09	148,29	180,33		RTGG
LIKIDEZ	0,07	0,01	0,01	0,01	0,00	0,00	0,00	0,00		LIQUIDE

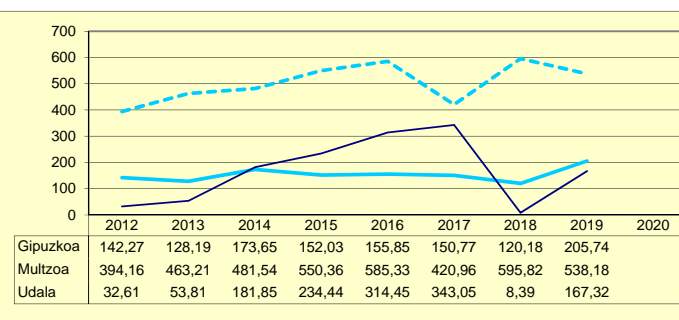
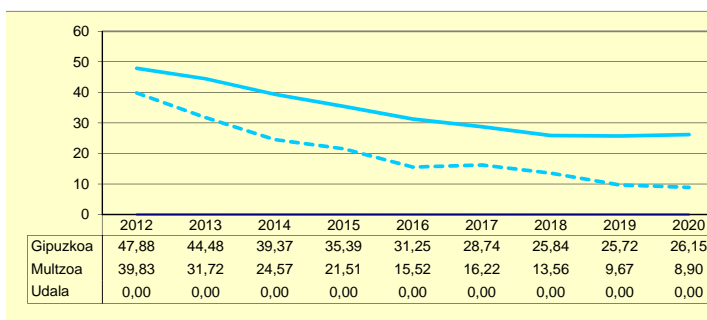
**AURREZKI GARBIA
AHORRO NETO**

**ZAMA FINANTZARIOA
CARGA FINANCIERA**



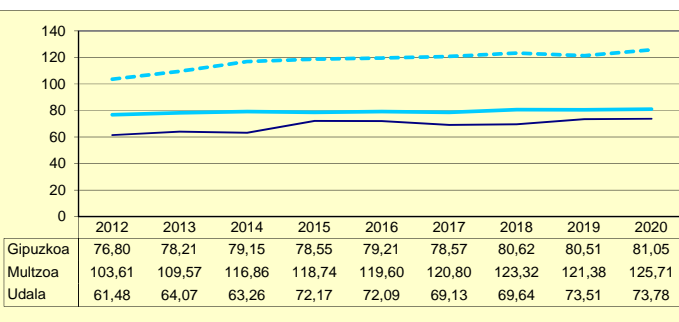
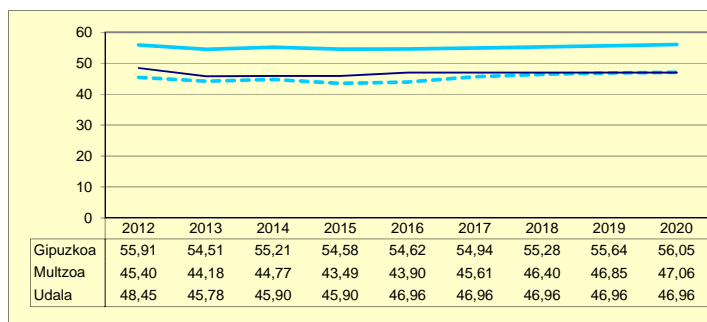
**ZOR BIZIA
DEUDA VIVA**

**INBERTSIO GARBIAK, GUZTIRA
INVERSIONES NETAS TOTALES**



**ORDENANTZAK
ORDENANZAS**

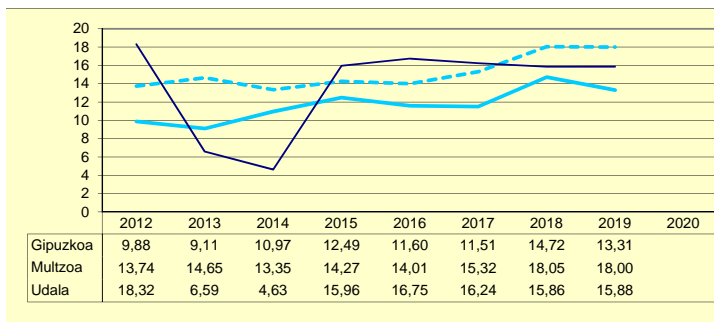
**ZERGA AHALMENA
CAPACIDAD FISCAL**



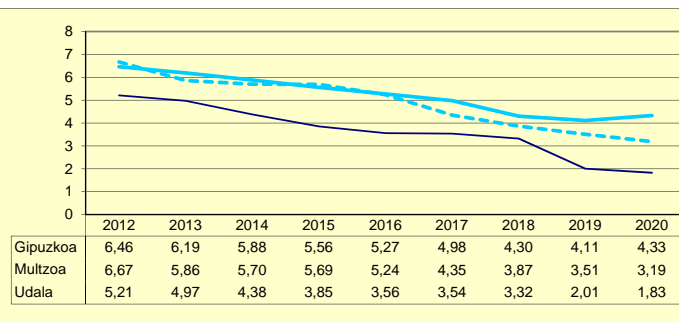
Udala Multzoa Gipuzkoa

	2012	2013	2014	2015	2016	2017	2018	2019	2020	
AU GORD	23,53	11,57	9,01	19,81	20,30	19,78	19,18	17,89		AHO BRU
ZAMA FIN	5,21	4,97	4,38	3,85	3,56	3,54	3,32	2,01	1,83	CARG FIN
AU GARB	18,32	6,59	4,63	15,96	16,75	16,24	15,86	15,88		AHO NET
ZOR MUG	77,85	57,00	51,36	80,57	82,48	82,09	82,70	88,77	86,56	MAR END
ZOR BIZ	54,50	53,42	47,34	43,26	37,21	34,20	27,13	21,56	19,44	DEU VIV
LANGILE	28,88	38,26	31,22	29,61	28,61	29,19	29,75	31,76		PERSONA
AZPIKON	26,64	25,57	27,55	27,38	27,64	27,66	28,59	19,21		SUBCONT
DIRULAG	3,28	3,51	3,50	5,00	5,60	6,60	6,77	7,82		SUBVENC
FUNTZIO	73,19	84,92	87,49	75,19	74,09	73,63	74,05	74,29		FUNCION
INB G L	458,33	26,99	83,49	157,40	106,18	122,84	114,64	93,40		INV N A
INB G G	717,78	62,94	93,04	159,77	114,69	122,84	120,00	93,40		INV N T
INB M L	29,37	2,72	7,72	15,12	10,02	11,33	9,75	7,98		N INV A
INB M G	46,00	6,35	8,60	15,35	10,82	11,33	10,21	7,98		N INV T
K T MEN	36,15	57,11	10,27	1,49	7,43	0,00	4,46	0,00		DEP T K
MAI MEN	0,00	0,00	0,00	0,00	0,00	0,00	0,00	0,00		DEP PRE
PRE FIS	406,26	377,89	404,44	390,85	406,20	395,28	413,76	415,74		PRE FIS
ORDENAN	65,61	59,93	60,76	60,76	60,90	61,62	56,69	57,34	57,38	ORDENAN
Z AHALM	65,28	66,74	65,94	65,75	67,08	65,64	67,63	67,85	66,29	CAP FIS
T A MEN	57,57	58,21	59,61	60,16	58,24	60,88	62,00	60,72		DEP T C
APART S	4,46	4,18	2,70	4,01	7,48	3,62	4,74	5,09		ING EXT
KOB MAI	92,24	96,65	96,46	96,05	99,24	99,88	100,62	101,79	94,15	NIV COB
GODG	13,78	16,61	13,23	10,89	17,57	26,08	28,90	32,87		RTGG
LIKIDEZ	3,84	0,27	2,66	1,56	0,28	0,16	0,04	0,00		LIQUIDE

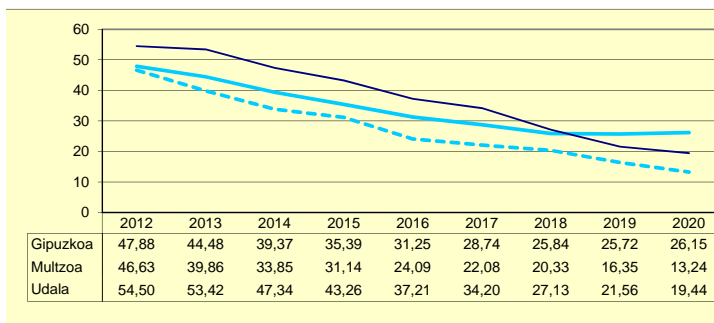
**AURREZKI GARBIA
AHORRO NETO**



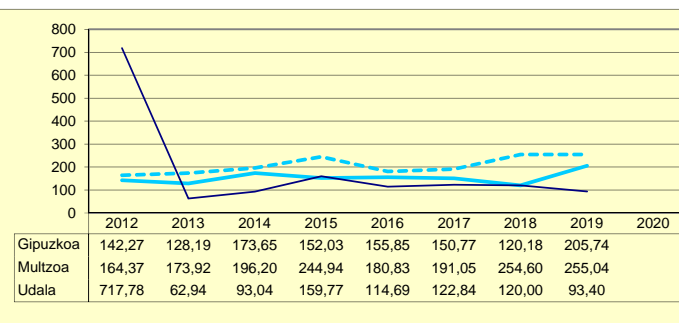
**ZAMA FINANTZARIOA
CARGA FINANCIERA**



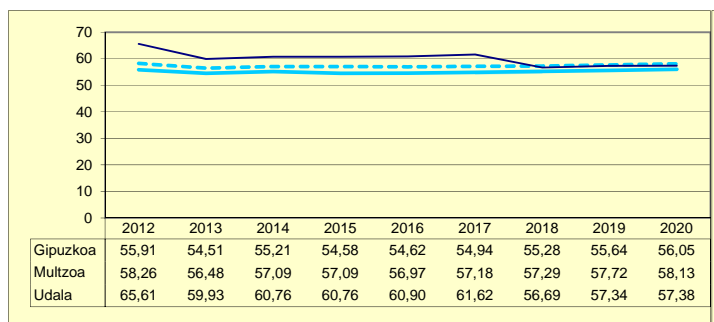
**ZOR BIZIA
DEUDA VIVA**



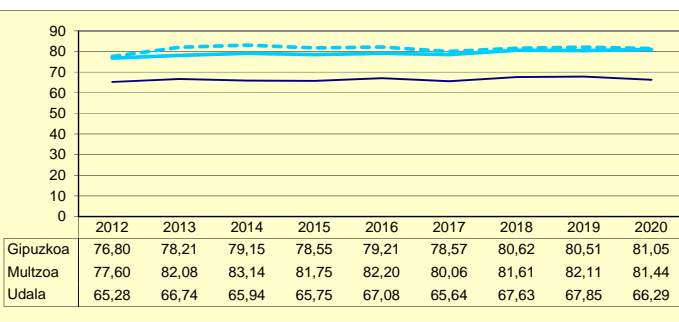
**INBERTSIO GARBIAK, GUZTIRA
INVERSIONES NETAS TOTALES**



**ORDENANTZAK
ORDENANZAS**



**ZERGA AHALMENA
CAPACIDAD FISCAL**

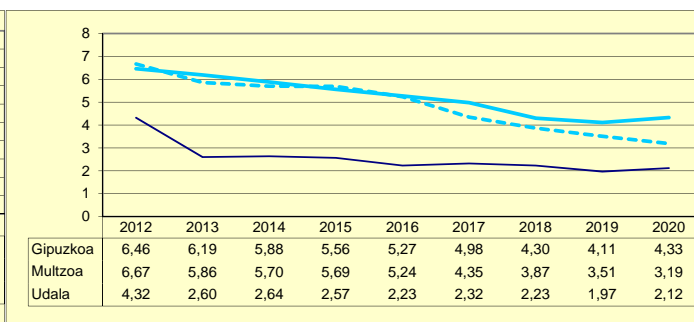
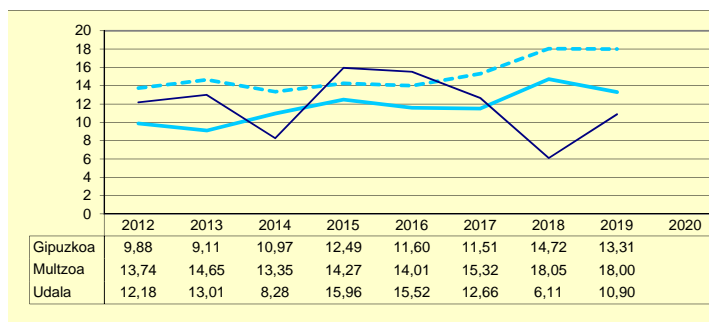


Udala Multzoa Gipuzkoa

	2012	2013	2014	2015	2016	2017	2018	2019	2020	
AU GORD	16,51	15,60	10,92	18,52	17,75	14,98	8,35	12,87		AHO BRU
ZAMA FIN	4,32	2,60	2,64	2,57	2,23	2,32	2,23	1,97	2,12	CARG FIN
AU GARB	12,18	13,01	8,28	15,96	15,52	12,66	6,11	10,90		AHO NET
ZOR MUG	73,81	83,35	75,86	86,15	87,41	84,54	73,25	84,68	69,56	MAR END
ZOR BIZ	28,09	28,17	26,26	23,69	18,76	17,40	14,79	11,27	10,18	DEU VIV
LANGILE	20,81	23,61	25,32	22,97	20,49	23,13	24,49	23,94		PERSONA
AZPIKON	29,92	26,02	25,78	22,99	30,08	29,34	32,88	31,41		SUBCONT
DIRULAG	4,13	4,75	6,16	8,12	8,74	5,96	7,76	5,74		SUBVENC
FUNTZIO	79,37	79,65	82,93	73,36	73,51	79,06	83,90	81,39		FUNCION
INB G L	39,38	91,46	159,09	222,32	142,30	212,59	69,39	17,01		INV N A
INB G G	40,28	149,79	159,09	226,67	202,16	274,81	69,39	17,01		INV N T
INB M L	3,12	6,93	11,95	16,88	9,76	13,94	4,75	1,13		N INV A
INB M G	3,19	11,35	11,95	17,21	13,87	18,02	4,75	1,13		N INV T
K T MEN	2,23	38,94	0,00	1,92	29,61	22,64	0,00	0,00		DEP T K
MAI MEN	0,00	0,00	0,00	0,00	0,00	0,00	0,00	0,00		DEP PRE
PRE FIS	671,99	588,46	534,31	555,22	657,71	578,88	584,19	628,23		PRE FIS
ORDENAN	56,89	53,98	54,80	54,80	54,80	59,99	58,18	57,99	57,77	ORDENAN
Z AHALM	109,74	115,42	119,72	121,00	119,81	117,69	116,74	123,63	115,50	CAP FIS
T A MEN	49,80	52,97	56,77	54,92	53,30	57,34	59,78	61,65		DEP T C
APART S	6,51	2,78	3,36	3,51	8,60	2,79	1,44	2,58		ING EXT
KOB MAI	97,08	96,89	94,58	93,93	94,25	94,28	93,94	91,93	92,58	NIV COB
GODG	14,10	16,90	13,93	11,05	15,46	17,80	14,58	20,74		RTGG
LIKIDEZ	0,47	0,20	0,59	0,01	0,00	0,00	0,00	0,00		LIQUIDE

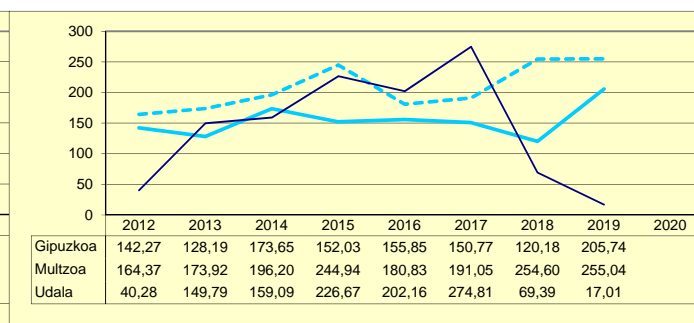
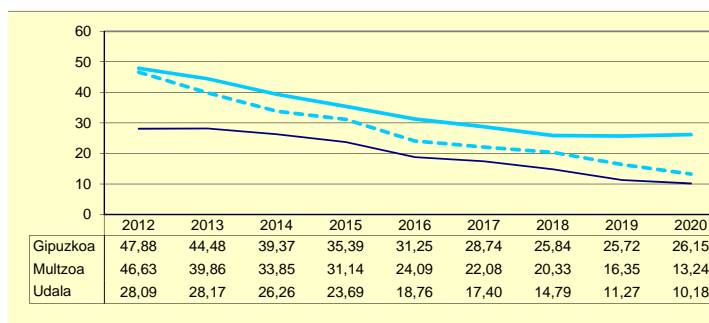
**AURREZKI GARBIA
AHORRO NETO**

**ZAMA FINANTZARIOA
CARGA FINANCIERA**



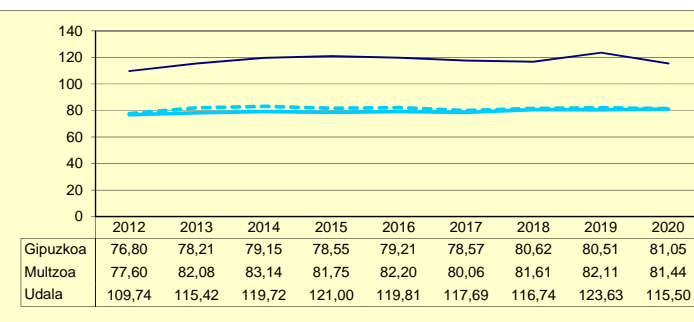
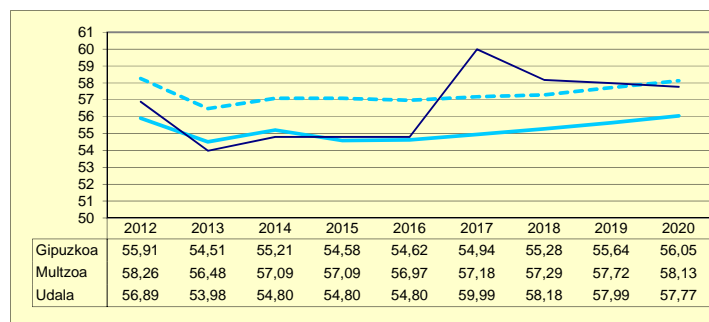
**ZOR BIZIA
DEUDA VIVA**

**INBERTSIO GARBIAK, GUZTIRA
INVERSIONES NETAS TOTALES**



**ORDENANTZAK
ORDENANZAS**

**ZERGA AHALMENA
CAPACIDAD FISCAL**

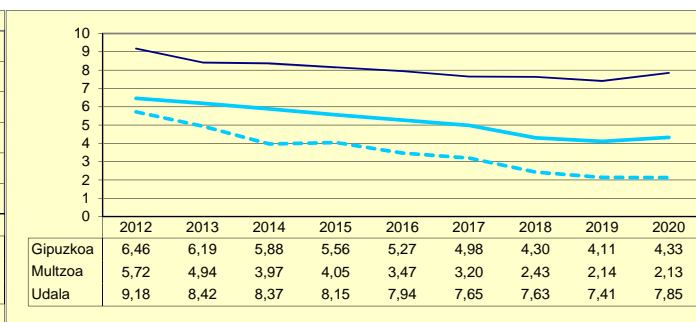
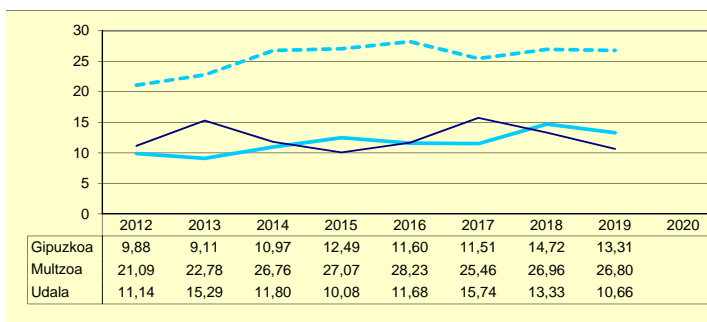


Udala Multzoa Gipuzkoa

	2012	2013	2014	2015	2016	2017	2018	2019	2020	
AU GORD	20,32	23,71	20,17	18,23	19,62	23,38	20,96	18,06		AHO BRU
ZAMA FIN	9,18	8,42	8,37	8,15	7,94	7,65	7,63	7,41	7,85	CARG FIN
AU GARB	11,14	15,29	11,80	10,08	11,68	15,74	13,33	10,66		AHO NET
ZOR MUG	54,81	64,48	58,52	55,27	59,54	67,30	63,59	59,00	57,09	MAR END
ZOR BIZ	90,88	81,90	73,60	65,10	56,29	47,14	39,96	31,85	26,38	DEU VIV
LANGILE	32,72	30,62	33,38	33,52	35,67	33,94	36,45	36,58		PERSONA
AZPIKON	24,91	16,36	17,04	16,24	16,75	13,99	12,76	12,39		SUBCONT
DIRULAG	2,49	1,77	1,84	2,32	2,01	2,21	2,41	2,19		SUBVENC
FUNTZIO	77,19	74,52	77,99	79,45	78,37	74,41	76,63	79,74		FUNCION
INB G L	-21,10	103,66	27,82	-5,96	20,76	117,78	141,05	14,58		INV N A
INB G G	49,22	198,98	93,40	30,87	51,01	197,90	218,14	16,56		INV N T
INB M L	-1,86	7,87	2,40	-0,55	1,86	9,28	10,87	1,28		N INV A
INB M G	4,33	15,11	8,05	2,84	4,58	15,60	16,81	1,45		N INV T
K T MEN	142,87	47,90	70,22	119,30	59,30	40,49	35,34	11,97		DEP T K
MAI MEN	0,00	0,00	0,00	0,00	0,00	0,00	0,00	0,00		DEP PRE
PRE FIS	394,83	380,52	358,06	375,63	375,26	378,92	330,44	343,16		PRE FIS
ORDENAN	48,39	47,07	47,93	47,93	50,16	51,57	52,38	52,38	52,38	ORDENAN
Z AHALM	82,06	77,80	82,90	76,21	74,51	78,05	78,58	78,43	81,13	CAP FIS
T A MEN	64,39	67,13	69,10	66,88	67,69	68,89	71,82	70,67		DEP T C
APART S	6,70	1,67	2,95	5,56	3,97	4,49	1,80	3,34		ING EXT
KOB MAI	96,61	97,38	97,87	95,93	89,71	94,89	95,55	97,08	95,34	NIV COB
GODG	38,40	38,64	48,72	58,28	65,25	73,29	75,81	82,51		RTGG
LIKIDEZ	0,04	0,04	0,04	0,03	0,00	0,00	0,00	0,00		LIQUIDE

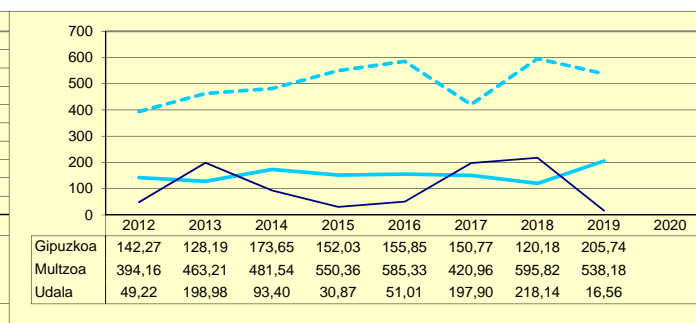
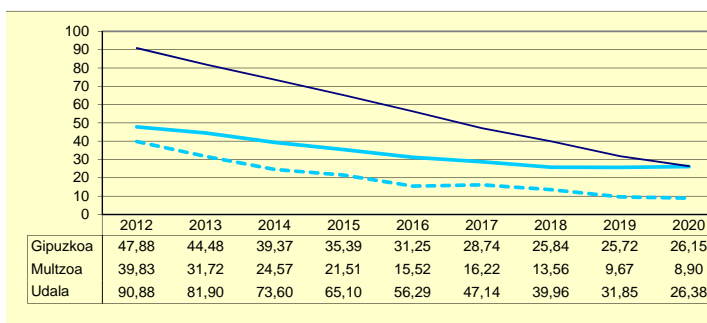
**AURREZKI GARBIA
AHORRO NETO**

**ZAMA FINANTZARIOA
CARGA FINANCIERA**



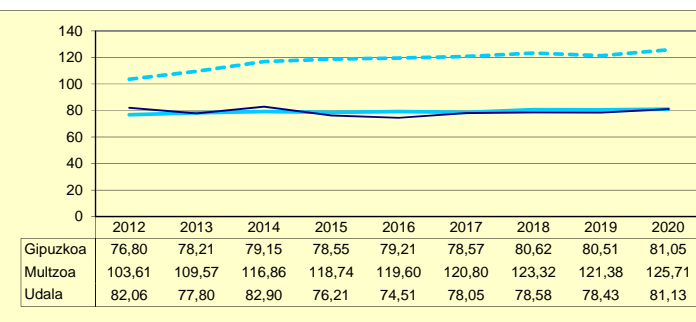
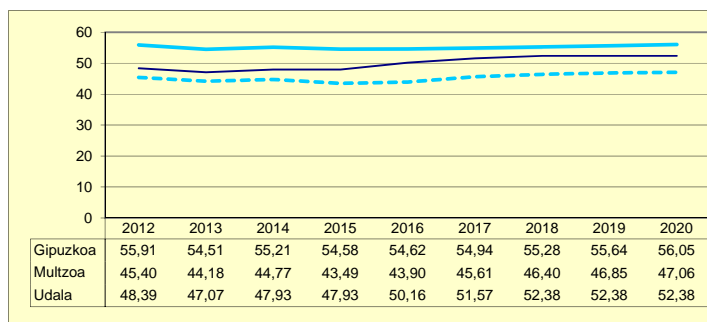
**ZOR BIZIA
DEUDA VIVA**

**INBERTSIO GARBIAK, GUZTIRA
INVERSIONES NETAS TOTALES**



**ORDENANTZAK
ORDENANZAS**

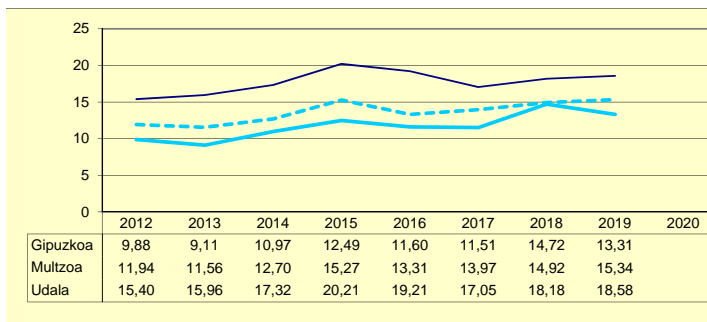
**ZERGA AHALMENA
CAPACIDAD FISCAL**



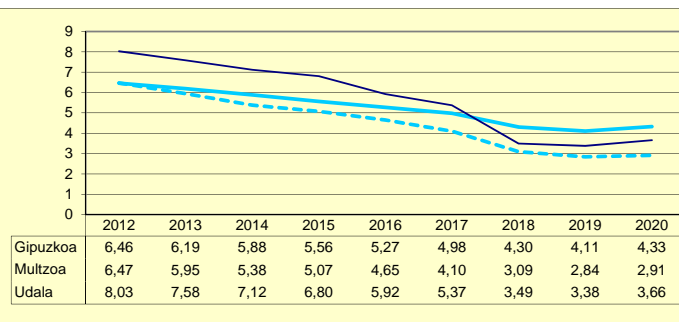
Udaia Murtzua Gipuzkoa

	2012	2013	2014	2015	2016	2017	2018	2019	2020	
AU GORD	23,44	23,54	24,44	27,00	25,13	22,42	21,67	21,97		AHO BRU
ZAMA FIN	8,03	7,58	7,12	6,80	5,92	5,37	3,49	3,38	3,66	CARG FIN
AU GARB	15,40	15,96	17,32	20,21	19,21	17,05	18,18	18,58		AHO NET
ZOR MUG	65,72	67,80	70,85	74,83	76,44	76,06	83,87	84,60	78,06	MAR END
ZOR BIZ	64,88	57,62	47,54	39,97	33,13	27,98	23,18	19,28	17,35	DEU VIV
LANGILE	34,66	34,34	33,52	31,82	32,42	33,29	34,87	33,62		PERSONA
AZPIKON	17,33	15,43	15,64	16,09	16,07	16,57	16,95	18,00		SUBCONT
DIRULAG	2,80	4,27	4,74	4,92	4,89	5,82	5,29	5,48		SUBVENC
FUNTZIO	73,76	72,19	70,82	68,08	69,98	71,77	73,04	72,56		FUNCION
INB G L	53,59	-4,60	177,52	191,13	126,12	109,04	191,14	98,80		INV N A
INB G G	89,44	5,57	224,37	202,02	165,56	118,35	215,26	117,76		INV N T
INB M L	5,18	-0,45	15,30	17,18	11,31	9,99	15,76	8,38		N INV A
INB M G	8,64	0,55	19,34	18,16	14,84	10,84	17,75	9,99		N INV T
K T MEN	40,08	182,62	20,88	5,39	23,82	7,87	11,21	16,10		DEP T K
MAI MEN	0,00	0,00	0,00	0,00	0,00	0,00	0,00	0,00		DEP PRE
PRE FIS	570,96	589,67	599,64	603,41	606,16	576,66	592,52	603,17		PRE FIS
ORDENAN	68,53	66,15	66,36	66,17	65,50	60,91	61,01	61,01	62,10	ORDENAN
Z AHALM	68,62	70,30	69,23	69,41	69,86	72,31	73,88	73,86	73,68	CAP FIS
T A MEN	61,40	60,00	61,50	60,71	61,25	63,66	65,59	65,96		DEP T C
APART S	6,64	6,54	6,55	7,43	7,66	5,01	4,76	5,08		ING EXT
KOB MAI	95,02	91,65	94,87	95,12	95,35	95,68	95,91	97,34	95,89	NIV COB
GODG	13,92	24,81	22,22	23,96	31,28	36,25	35,19	49,21		RTGG
LIKIDIZ	1,96	3,68	2,73	2,00	0,34	0,19	0,03	0,09		LIQUIDE

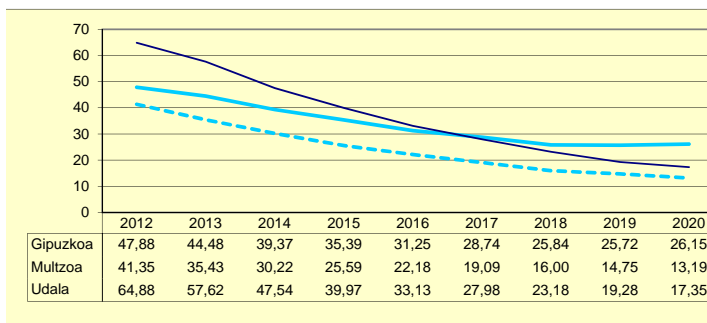
**AURREZKI GARBIA
AHORRO NETO**



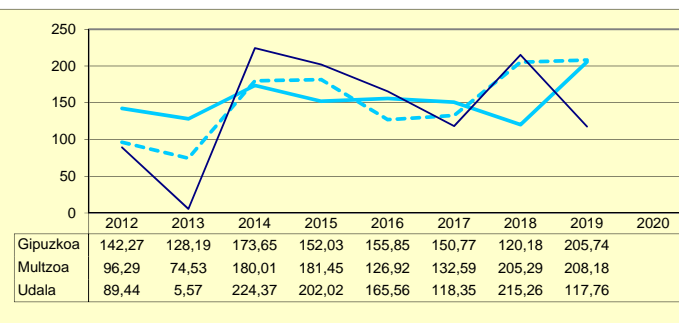
**ZAMA FINANTZARIOA
CARGA FINANCIERA**



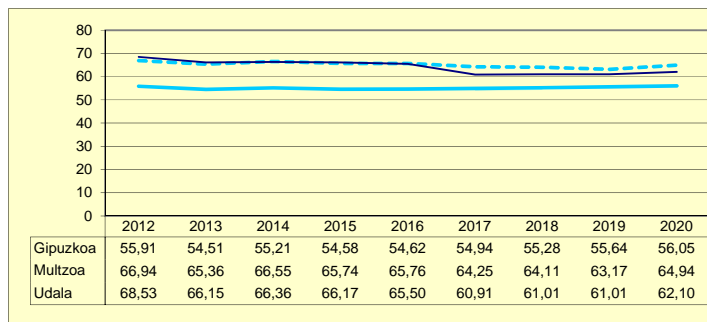
**ZOR BIZIA
DEUDA VIVA**



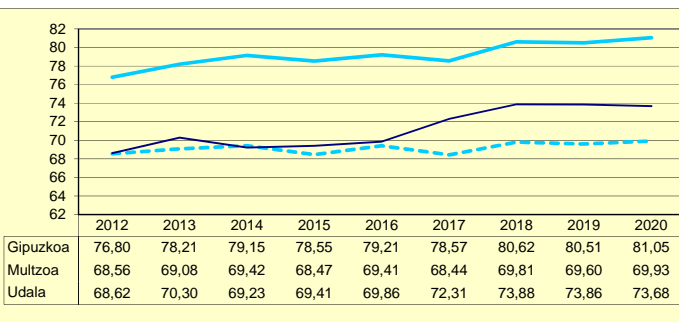
**INBERTSIO GARBIAK, GUZTIRA
INVERSIONES NETAS TOTALES**



**ORDENANTZAK
ORDENANZAS**



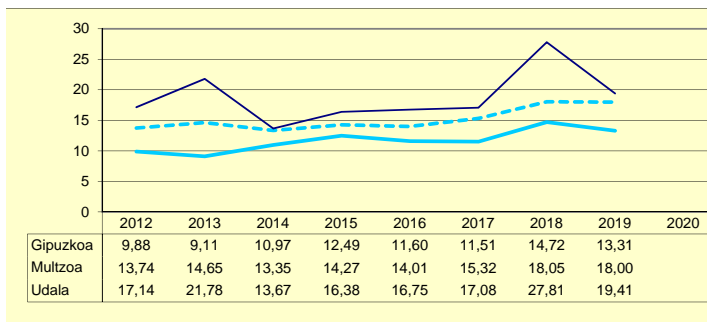
**ZERGA AHALMENA
CAPACIDAD FISCAL**



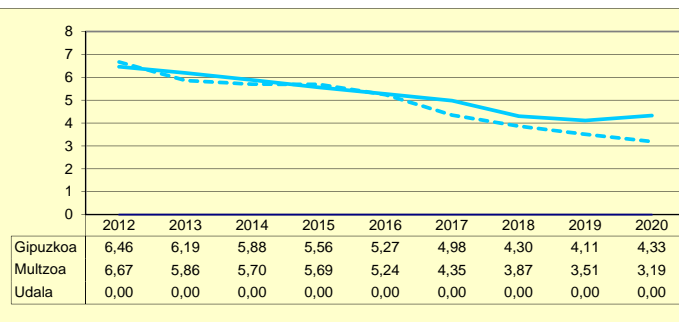
Udala Murtzua Gipuzkoa

	2012	2013	2014	2015	2016	2017	2018	2019	2020	
AU GORD	17,14	21,78	13,67	16,38	16,75	17,08	27,81	19,41		AHO BRU
ZAMA FIN	0,00	0,00	0,00	0,00	0,00	0,00	0,00	0,00	0,00	CARG FIN
AU GARB	17,14	21,78	13,67	16,38	16,75	17,08	27,81	19,41		AHO NET
ZOR MUG	100,00	100,00	100,00	100,00	100,00	100,00	100,00	100,00	100,00	MAR END
ZOR BIZ	0,00	0,00	0,00	0,00	0,00	0,00	0,00	0,00	0,00	DEU VIV
LANGILE	38,36	37,39	39,45	38,85	39,72	40,96	37,70	38,68		PERSONA
AZPIKON	5,45	6,24	7,67	5,93	6,39	5,00	4,22	5,31		SUBCONT
DIRULAG	2,09	2,52	2,79	3,59	3,51	3,66	2,52	4,10		SUBVENC
FUNTZIO	80,77	75,70	83,54	80,03	79,75	79,26	69,67	76,49		FUNCION
INB G L	-17,40	205,25	132,66	161,91	144,33	84,69	288,97	103,46		INV N A
INB G G	29,67	248,29	218,92	197,66	157,01	141,33	306,85	149,95		INV N T
INB M L	-1,58	15,55	10,76	12,96	11,76	7,23	23,65	8,75		N INV A
INB M G	2,69	18,81	17,76	15,83	12,79	12,06	25,11	12,67		N INV T
K T MEN	158,63	17,34	39,40	18,08	8,07	40,08	5,83	31,00		DEP T K
MAI MEN	12,24	0,00	0,00	0,00	0,00	0,00	0,00	0,00		DEP PRE
PRE FIS	426,58	522,93	485,47	547,85	482,66	488,82	505,13	469,38		PRE FIS
ORDENAN	57,45	57,31	57,46	57,80	57,00	55,52	55,52	55,52	56,83	ORDENAN
Z AHALM	91,53	94,38	95,00	95,28	90,76	89,87	89,66	90,63	91,11	CAP FIS
T A MEN	52,94	49,12	53,73	51,86	54,17	55,73	56,75	60,00		DEP T C
APART S	6,19	5,34	4,84	8,69	5,97	4,00	6,63	3,69		ING EXT
KOB MAI	90,35	93,57	95,50	96,04	92,78	95,76	95,98	92,76	91,85	NIV COB
GODG	14,46	13,22	13,15	13,47	15,56	25,68	30,64	38,15		RTGG
LIKIDIZ	4,27	4,42	2,32	0,25	0,09	0,00	0,00	0,00		LIQUIDE

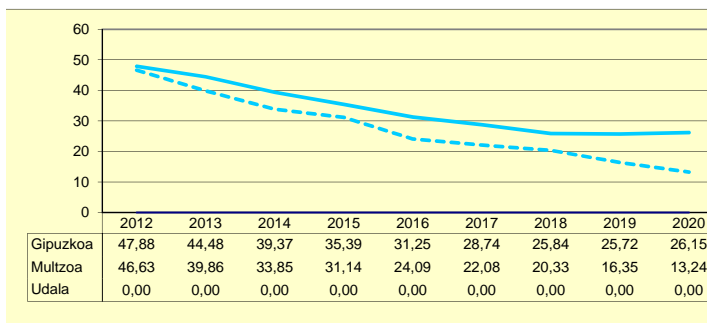
**AURREZKI GARBIA
AHORRO NETO**



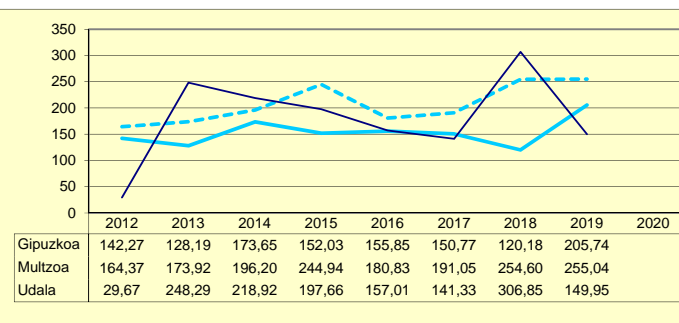
**ZAMA FINANTZARIOA
CARGA FINANCIERA**



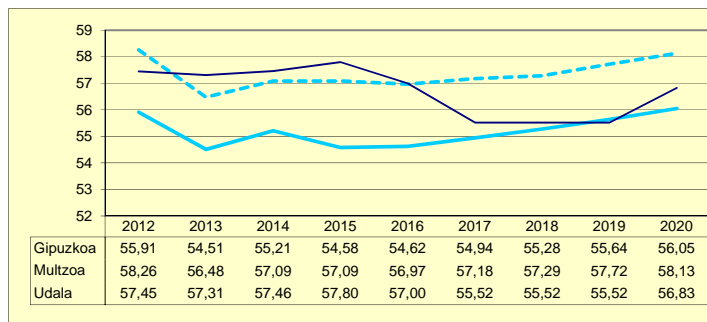
**ZOR BIZIA
DEUDA VIVA**



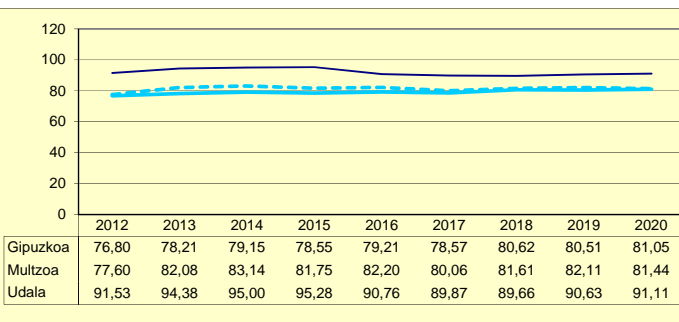
**INBERTSIO GARBIAK, GUZTIRA
INVERSIONES NETAS TOTALES**



**ORDENANTZAK
ORDENANZAS**



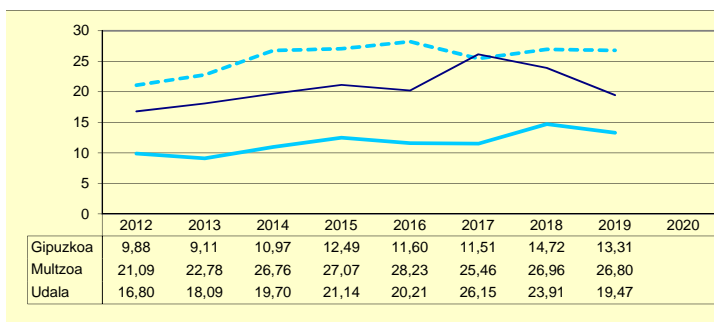
**ZERGA AHALMENA
CAPACIDAD FISCAL**



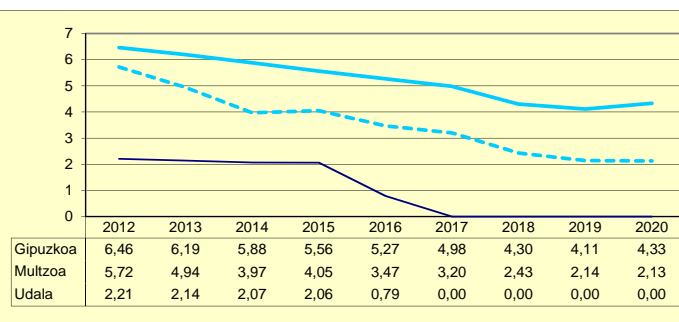
Udala Multzoa Gipuzkoa

	2012	2013	2014	2015	2016	2017	2018	2019	2020	
AU GORD	19,01	20,23	21,78	23,20	21,00	26,15	23,91	19,47		AHO BRU
ZAMA FIN	2,21	2,14	2,07	2,06	0,79	0,00	0,00	0,00	0,00	CARG FIN
AU GARB	16,80	18,09	19,70	21,14	20,21	26,15	23,91	19,47		AHO NET
ZOR MUG	88,38	89,41	90,47	91,14	96,24	100,00	100,00	100,00	100,00	MAR END
ZOR BIZ	17,83	15,08	12,92	4,39	0,00	0,00	0,00	0,00	0,00	DEU VIV
LANGILE	33,74	28,14	29,71	32,52	34,46	32,65	31,73	35,31		PERSONA
AZPIKON	4,99	9,04	7,22	3,19	2,26	4,15	6,25	5,91		SUBCONT
DIRULAG	3,67	3,54	2,91	3,21	3,57	3,69	4,18	3,86		SUBVENC
FUNTZIO	77,32	76,23	75,31	73,59	75,43	70,15	71,92	76,67		FUNCION
INB G L	378,56	66,10	49,64	120,43	118,28	121,83	433,24	-12,62		INV N A
INB G G	657,55	370,16	255,55	309,08	231,39	199,96	793,57	317,41		INV N T
INB M L	25,07	5,10	4,30	9,60	9,93	10,76	23,86	-0,94		N INV A
INB M G	43,54	28,54	22,15	24,64	19,43	17,66	43,71	23,68		N INV T
K T MEN	42,43	82,14	80,58	61,03	48,88	39,07	45,41	103,97		DEP T K
MAI MEN	0,00	0,00	0,00	0,00	0,00	0,00	0,00	0,00		DEP PRE
PRE FIS	305,34	381,76	378,49	351,25	366,50	437,46	445,20	420,52		PRE FIS
ORDENAN	57,97	56,29	56,53	56,53	56,53	54,83	55,24	55,63	55,79	ORDENAN
Z AHALM	67,50	69,15	69,41	67,07	68,63	72,52	74,37	70,30	69,53	CAP FIS
T A MEN	66,92	62,56	64,32	65,56	64,77	63,36	65,03	65,18		DEP T C
APART S	1,55	0,54	1,58	0,64	1,94	1,24	1,44	0,93		ING EXT
KOB MAI	93,21	94,57	94,42	93,66	94,85	94,86	96,64	96,41	84,28	NIV COB
GODG	28,99	31,22	42,14	46,06	48,52	61,96	49,77	69,62		RTGG
LIKIDEZ	0,75	0,46	1,45	3,86	1,34	0,21	0,00	0,32		LIQUIDE

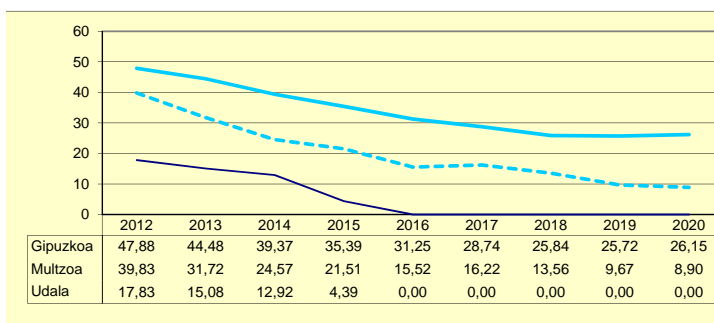
**AURREZKI GARBIA
AHORRO NETO**



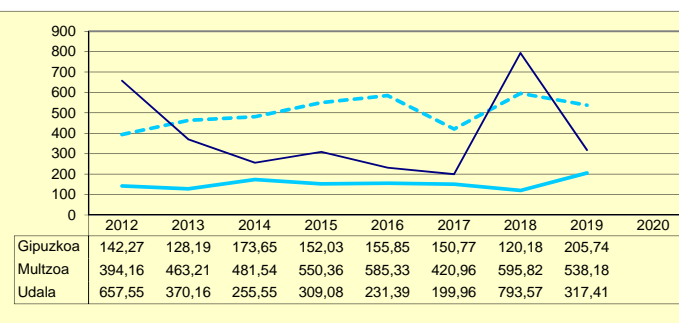
**ZAMA FINANTZARIOA
CARGA FINANCIERA**



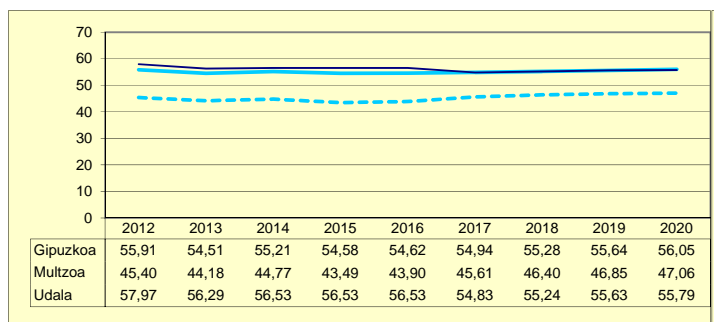
**ZOR BIZIA
DEUDA VIVA**



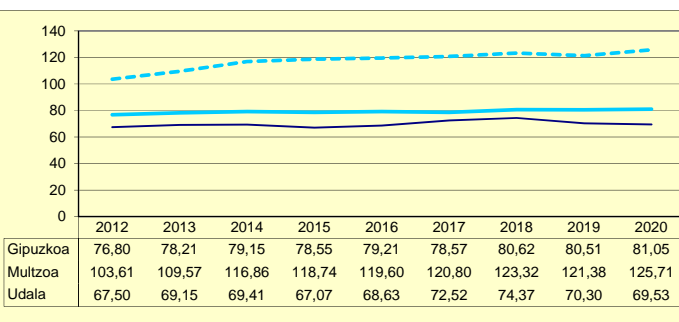
**INBERTSIO GARBIAK, GUZTIRA
INVERSIONES NETAS TOTALES**



**ORDENANTZAK
ORDENANZAS**



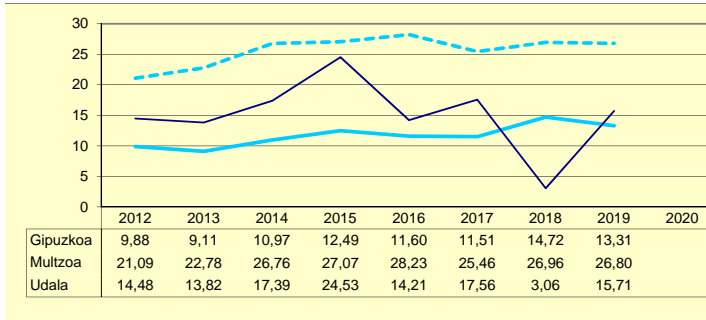
**ZERGA AHALMENA
CAPACIDAD FISCAL**



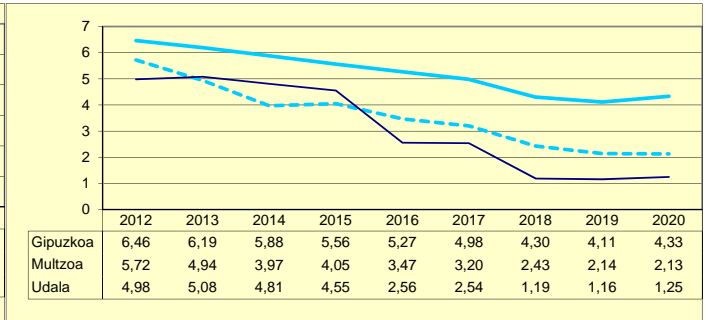
Udala Multzoa Gipuzkoa

	2012	2013	2014	2015	2016	2017	2018	2019	2020	
AU GORD	19,46	18,90	22,20	29,08	16,77	20,10	4,26	16,87		AHO BRU
ZAMA FIN	4,98	5,08	4,81	4,55	2,56	2,54	1,19	1,16	1,25	CARG FIN
AU GARB	14,48	13,82	17,39	24,53	14,21	17,56	3,06	15,71		AHO NET
ZOR MUG	74,40	73,13	78,33	84,36	84,74	87,36	71,95	93,15	93,60	MAR END
ZOR BIZ	32,79	29,52	23,72	11,44	9,01	4,36	2,97	1,73	0,00	DEU VIV
LANGILE	24,21	25,74	26,78	23,36	26,43	27,71	39,57	29,37		PERSONA
AZPIKON	2,21	2,81	5,38	5,11	12,17	5,80	7,88	8,11		SUBCONT
DIRULAG	0,34	0,45	0,53	0,18	0,25	1,00	0,69	0,46		SUBVENC
FUNTZIO	80,19	80,66	77,27	70,74	82,97	78,90	95,06	82,68		FUNCION
INB G L	-0,25	67,64	93,56	126,46	153,27	50,45	94,97	339,51		INV N A
INB G G	136,00	198,70	465,46	156,21	427,66	66,25	529,30	375,27		INV N T
INB M L	-0,02	5,33	6,43	10,26	9,67	4,42	5,20	21,92		N INV A
INB M G	10,69	15,64	32,00	12,68	27,00	5,81	28,97	24,22		N INV T
K T MEN	100,19	65,96	79,90	19,04	64,16	23,85	82,06	9,53		DEP T K
MAI MEN	0,00	0,00	0,00	0,00	0,00	0,00	0,00	0,00		DEP PRE
PRE FIS	358,83	345,12	341,48	362,57	360,87	353,51	342,33	367,16		PRE FIS
ORDENAN	62,01	58,24	58,50	58,50	58,50	56,70	56,70	56,89	56,89	ORDENAN
Z AHALM	64,88	61,13	66,01	67,54	70,52	74,70	73,86	75,51	73,64	CAP FIS
T A MEN	68,29	67,81	69,17	70,23	71,06	71,43	73,14	72,08		DEP T C
APART S	3,11	2,23	1,02	2,59	2,60	0,85	1,29	2,07		ING EXT
KOB MAI	94,16	90,44	97,03	94,13	93,54	99,16	95,70	94,72	92,70	NIV COB
GODG	2,09	5,98	14,40	20,39	18,52	35,65	30,00	20,40		RTGG
LIKIDEZ	0,01	0,01	0,02	0,02	0,00	0,00	0,00	0,00		LIQUIDE

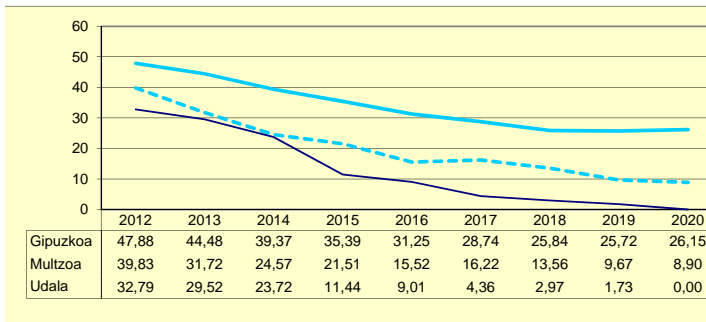
**AURREZKI GARBIA
AHORRO NETO**



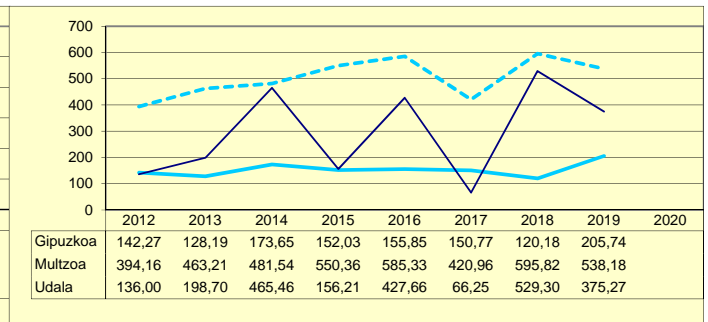
**ZAMA FINANTZARIOA
CARGA FINANCIERA**



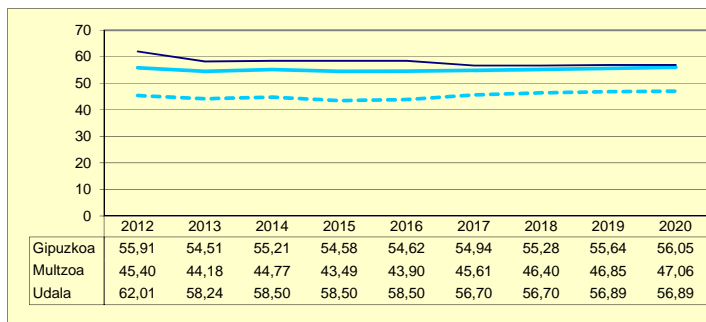
**ZOR BIZIA
DEUDA VIVA**



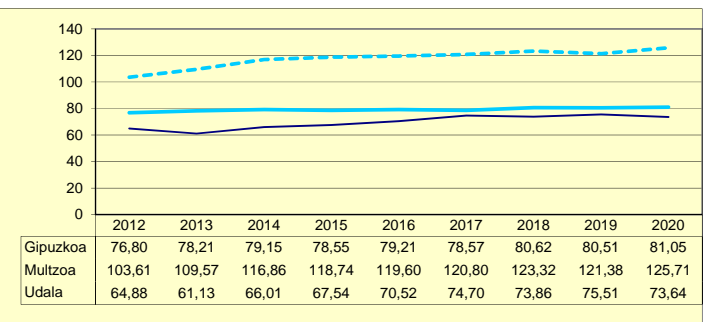
**INBERTSIO GARBIAK, GUZTIRA
INVERSIONES NETAS TOTALES**



**ORDENANTZAK
ORDENANZAS**



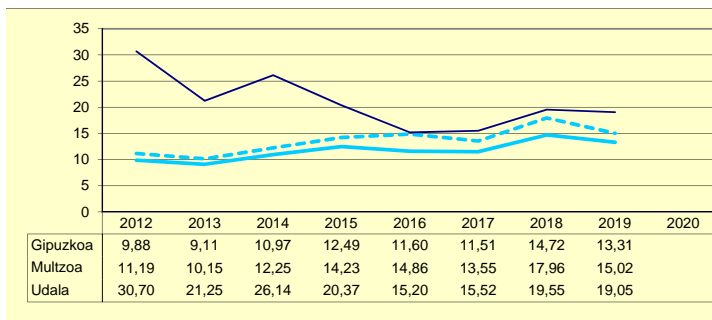
**ZERGA AHALMENA
CAPACIDAD FISCAL**



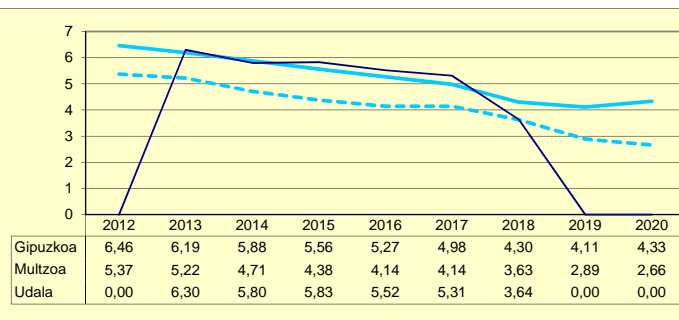
Udala Multzoa Gipuzkoa

	2012	2013	2014	2015	2016	2017	2018	2019	2020	
AU GORD	30,70	27,55	31,94	26,20	20,73	20,83	23,20	19,05		AHO BRU
ZAMA FIN	0,00	6,30	5,80	5,83	5,52	5,31	3,64	0,00	0,00	CARG FIN
AU GARB	30,70	21,25	26,14	20,37	15,20	15,52	19,55	19,05		AHO NET
ZOR MUG	100,00	77,12	81,84	77,75	73,35	74,52	84,31	100,00	100,00	MAR END
ZOR BIZ	0,00	20,49	18,82	14,87	9,11	3,83	0,00	0,00	0,00	DEU VIV
LANGILE	20,40	21,45	20,10	19,87	16,97	18,55	17,06	17,74		PERSONA
AZPIKON	25,36	27,57	27,02	30,06	36,22	34,97	36,38	39,34		SUBCONT
DIRULAG	5,46	6,56	6,08	6,74	7,08	7,05	6,50	6,29		SUBVENC
FUNTZIO	63,84	65,88	61,98	67,07	72,19	72,12	70,31	74,67		FUNCION
INB G L	74,15	163,05	381,62	92,39	13,86	164,28	-432,03	172,83		INV N A
INB G G	269,77	469,09	547,19	113,12	49,81	197,71	-400,51	179,62		INV N T
INB M L	5,93	11,90	26,41	8,49	1,15	12,38	-25,23	13,04		N INV A
INB M G	21,59	34,23	37,86	10,40	4,14	14,90	-23,39	13,55		N INV T
K T MEN	72,51	65,24	30,26	18,33	72,17	16,91	-7,87	3,78		DEP T K
MAI MEN	0,00	48,57	0,00	0,00	0,00	0,00	0,00	0,00		DEP PRE
PRE FIS	548,10	493,02	576,83	543,56	560,46	573,34	589,56	596,22		PRE FIS
ORDENAN	54,28	54,39	54,67	54,67	53,54	51,84	53,82	53,35	54,74	ORDENAN
Z AHALM	82,15	82,33	81,57	80,68	80,52	85,42	88,03	88,31	85,54	CAP FIS
T A MEN	50,51	51,53	50,25	52,39	51,56	52,35	54,19	54,32		DEP T C
APART S	8,88	4,86	8,14	5,50	7,10	5,13	4,77	4,85		ING EXT
KOB MAI	94,62	90,71	94,78	93,42	93,83	93,43	96,14	95,12	95,52	NIV COB
GODG	16,48	44,83	46,87	61,84	80,30	71,93	114,57	120,82		RTGG
LIKIDEZ	0,64	2,07	7,41	4,77	2,96	0,83	0,98	0,20		LIQUIDE

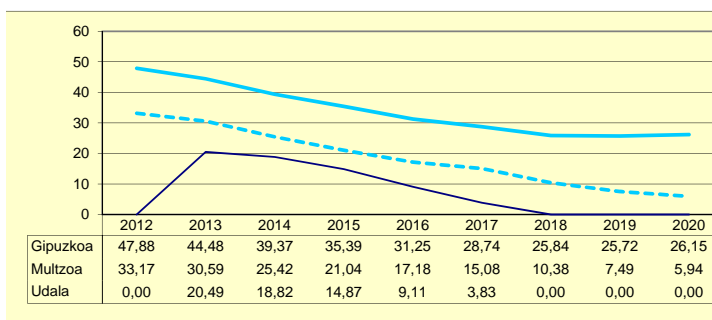
**AURREZKI GARBIA
AHORRO NETO**



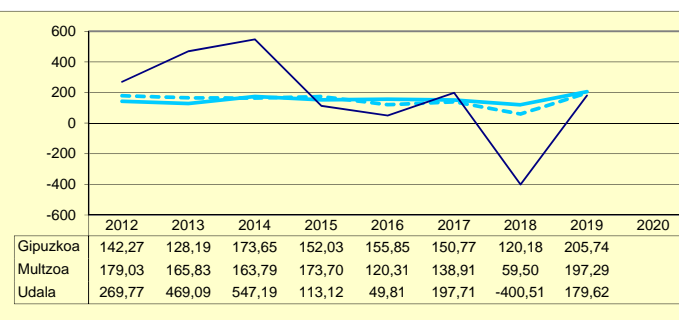
**ZAMA FINANTZARIOA
CARGA FINANCIERA**



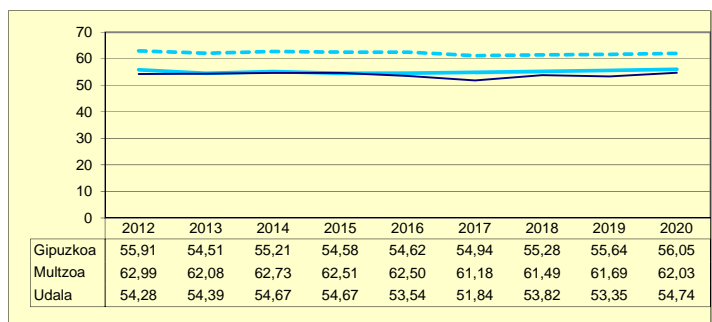
**ZOR BIZIA
DEUDA VIVA**



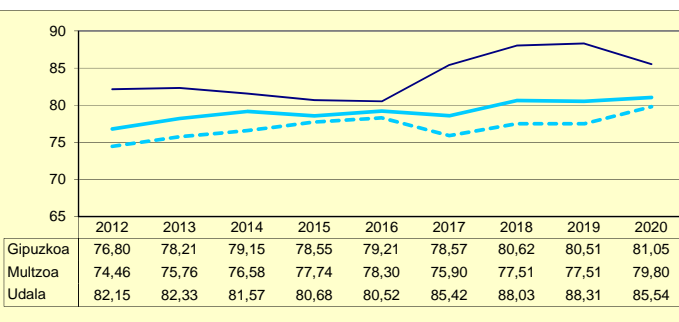
**INBERTSIO GARBIAK, GUZTIRA
INVERSIONES NETAS TOTALES**



**ORDENANTZAK
ORDENANZAS**



**ZERGA AHALMENA
CAPACIDAD FISCAL**

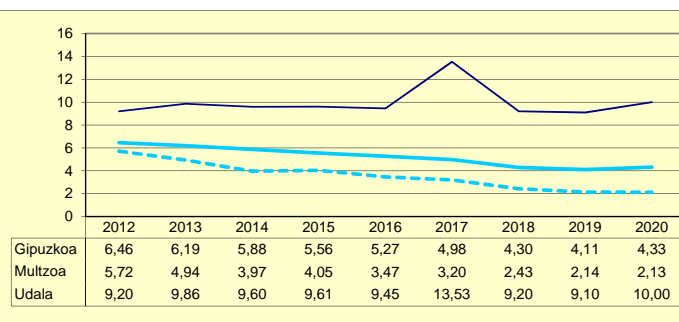
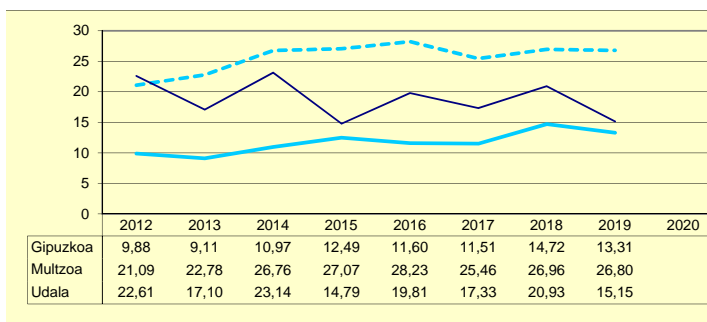


Udala Multzoa Gipuzkoa

	2012	2013	2014	2015	2016	2017	2018	2019	2020	
AU GORD	31,82	26,96	32,74	24,40	29,26	30,86	30,14	24,26		AHO BRU
ZAMA FIN	9,20	9,86	9,60	9,61	9,45	13,53	9,20	9,10	10,00	CARG FIN
AU GARB	22,61	17,10	23,14	14,79	19,81	17,33	20,93	15,15		AHO NET
ZOR MUG	71,08	63,42	70,68	60,61	67,69	56,15	69,46	62,47	63,29	MAR END
ZOR BIZ	41,81	36,55	26,05	16,62	6,93	75,02	71,73	67,39	62,80	DEU VIV
LANGILE	31,70	33,12	34,03	35,64	35,20	31,23	30,12	34,25		PERSONA
AZPIKON	5,90	7,52	4,47	6,13	7,62	7,06	6,34	8,09		SUBCONT
DIRULAG	0,92	0,64	1,47	1,66	1,25	1,41	1,20	1,51		SUBVENC
FUNTZIO	67,26	72,41	65,80	73,94	69,49	67,73	68,67	74,23		FUNCION
INB G L	6,53	74,16	142,02	275,07	294,54	126,15	658,73	78,53		INV N A
INB G G	115,21	220,10	290,26	367,59	436,76	134,01	1.299,92	174,51		INV N T
INB M L	0,55	5,64	11,40	19,15	20,05	11,01	29,16	6,18		N INV A
INB M G	9,79	16,74	23,30	25,60	29,74	11,70	57,55	13,73		N INV T
K T MEN	94,33	66,31	51,07	25,17	32,56	5,87	49,33	55,00		DEP T K
MAI MEN	0,00	0,00	0,00	0,00	0,00	747,70	0,00	0,00		DEP PRE
PRE FIS	345,81	286,09	340,21	317,19	353,40	404,14	332,77	308,74		PRE FIS
ORDENAN	34,46	32,83	34,43	34,43	34,43	34,43	36,44	36,44	36,44	ORDENAN
Z AHALM	94,37	108,58	99,25	102,93	164,52	102,96	94,09	98,33	105,73	CAP FIS
T A MEN	67,00	69,77	65,87	67,30	65,38	63,14	68,34	69,16		DEP T C
APART S	0,43	0,63	1,80	0,95	1,47	6,47	1,00	1,79		ING EXT
KOB MAI	95,36	96,75	97,41	97,80	67,99	95,23	93,95	92,96	85,76	NIV COB
GODG	29,79	38,70	49,37	38,48	33,14	124,88	100,78	114,51		RTGG
LIKIDIZ	0,13	0,04	0,05	0,03	0,00	0,00	0,00	0,00		LIQUIDE

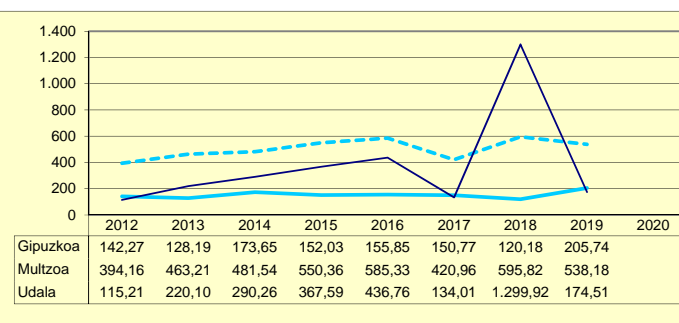
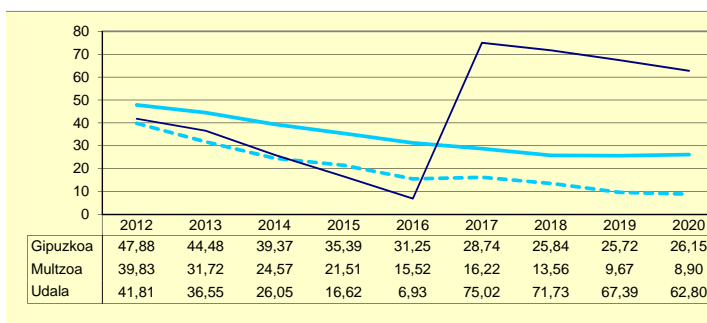
**AURREZKI GARBIA
AHORRO NETO**

**ZAMA FINANTZARIOA
CARGA FINANCIERA**



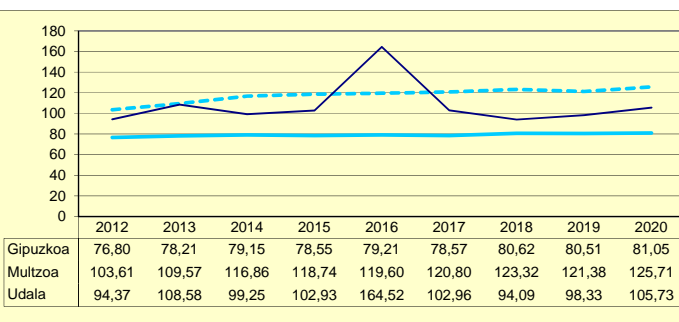
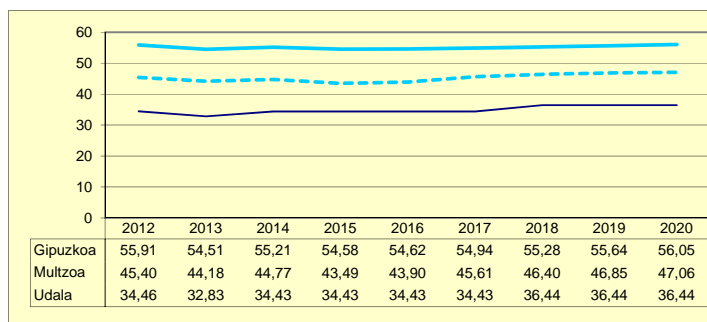
**ZOR BIZIA
DEUDA VIVA**

**INBERTSIO GARBIAK, GUZTIRA
INVERSIONES NETAS TOTALES**



**ORDENANTZAK
ORDENANZAS**

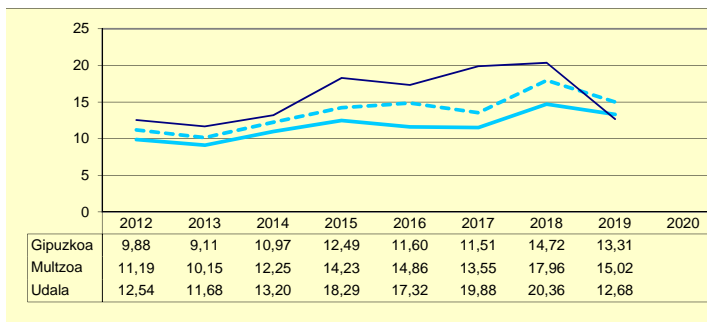
**ZERGA AHALMENA
CAPACIDAD FISCAL**



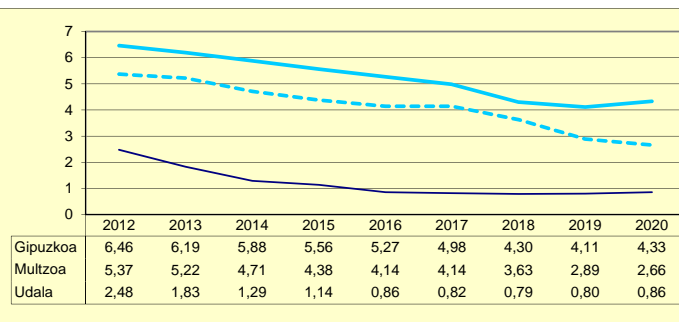
Udala Multzoa Gipuzkoa

	2012	2013	2014	2015	2016	2017	2018	2019	2020	
AU GORD	15,02	13,51	14,49	19,43	18,18	20,70	21,15	13,48		AHO BRU
ZAMA FIN	2,48	1,83	1,29	1,14	0,86	0,82	0,79	0,80	0,86	CARG FIN
AU GARB	12,54	11,68	13,20	18,29	17,32	19,88	20,36	12,68		AHO NET
ZOR MUG	83,47	86,47	91,10	94,12	95,26	96,03	96,28	94,05	93,23	MAR END
ZOR BIZ	11,98	9,87	8,32	7,04	6,52	5,47	4,49	3,83	3,28	DEU VIV
LANGILE	31,80	32,02	32,84	31,07	30,40	29,73	29,29	31,78		PERSONA
AZPIKON	25,08	24,90	24,32	23,91	25,48	24,60	24,55	27,16		SUBCONT
DIRULAG	4,26	5,34	5,53	3,01	3,32	3,53	2,87	4,61		SUBVENC
FUNTZIO	80,72	81,14	79,98	77,56	78,50	75,77	75,98	81,90		FUNCION
INB G L	-21,49	62,18	157,29	204,34	116,03	259,70	202,43	183,37		INV N A
INB G G	-2,98	93,87	177,85	242,47	164,11	270,45	227,17	191,29		INV N T
INB M L	-1,93	5,39	12,89	16,20	9,96	20,08	15,58	13,61		N INV A
INB M G	-0,27	8,14	14,58	19,22	14,09	20,91	17,48	14,20		N INV T
K T MEN	-619,93	33,76	11,56	15,73	29,30	3,97	10,89	4,14		DEP T K
MAI MEN	0,00	0,00	0,00	0,00	0,00	0,00	0,00	0,00		DEP PRE
PRE FIS	416,03	479,84	491,85	462,37	471,91	495,38	508,83	476,87		PRE FIS
ORDENAN	63,99	63,32	66,50	66,50	66,50	60,18	60,33	60,33	61,09	ORDENAN
Z AHALM	74,10	77,32	77,23	75,44	76,06	80,17	81,16	81,69	82,67	CAP FIS
T A MEN	60,34	56,29	57,49	60,95	59,41	59,83	60,71	62,52		DEP T C
APART S	2,26	4,80	3,91	3,83	3,37	3,42	4,86	2,64		ING EXT
KOB MAI	94,90	96,18	97,12	97,40	97,46	96,02	97,44	97,94	91,85	NIV COB
GODG	17,79	18,84	17,35	17,73	23,44	20,26	24,15	23,11		RTGG
LIKIDEZ	1,31	2,26	1,54	0,75	0,22	0,07	0,00	0,00		LIQUIDE

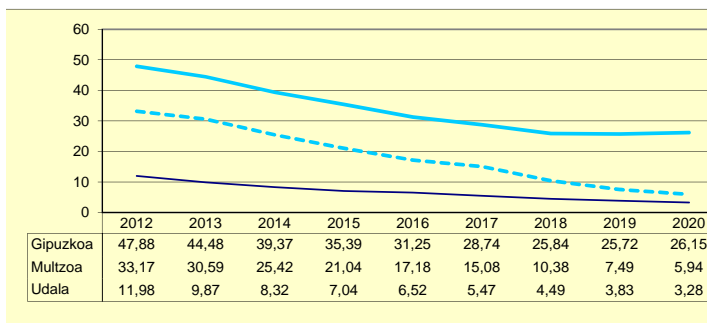
**AURREZKI GARBIA
AHORRO NETO**



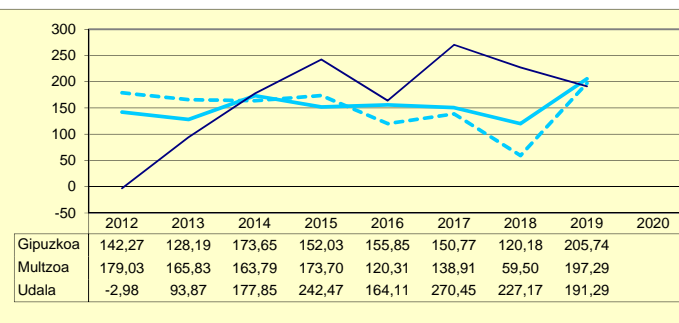
**ZAMA FINANTZARIOA
CARGA FINANCIERA**



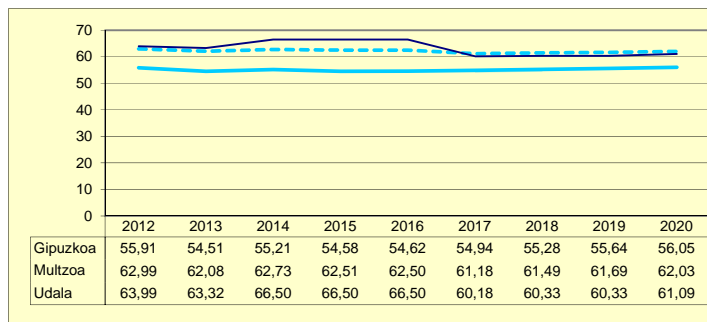
**ZOR BIZIA
DEUDA VIVA**



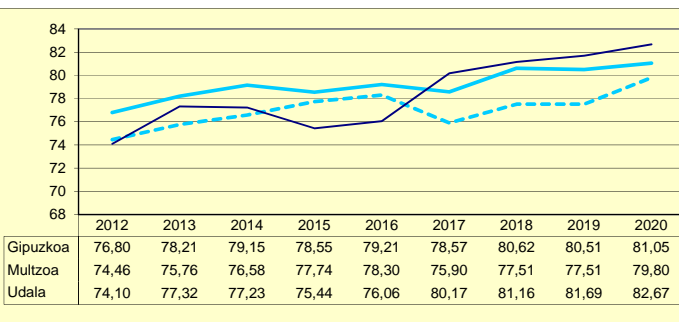
**INBERTSIO GARBIAK, GUZTIRA
INVERSIONES NETAS TOTALES**



**ORDENANTZAK
ORDENANZAS**



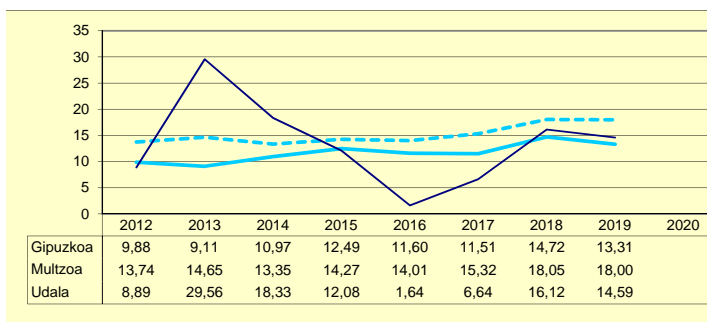
**ZERGA AHALMENA
CAPACIDAD FISCAL**



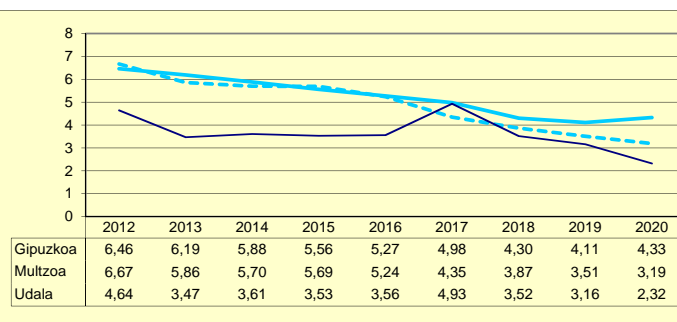
Udala Murtzua Gipuzkoa

	2012	2013	2014	2015	2016	2017	2018	2019	2020	
AU GORD	13,53	33,04	21,93	15,61	5,20	11,57	19,64	17,75		AHO BRU
ZAMA FIN	4,64	3,47	3,61	3,53	3,56	4,93	3,52	3,16	2,32	CARG FIN
AU GARB	8,89	29,56	18,33	12,08	1,64	6,64	16,12	14,59		AHO NET
ZOR MUG	65,72	89,48	83,56	77,38	31,50	57,36	82,09	82,22	85,38	MAR END
ZOR BIZ	26,41	18,28	16,75	13,21	9,97	25,09	22,23	20,48	19,69	DEU VIV
LANGILE	28,07	23,49	25,20	25,30	28,62	29,53	30,79	29,74		PERSONA
AZPIKON	9,79	8,54	10,58	11,56	9,64	9,48	10,34	12,62		SUBCONT
DIRULAG	10,86	5,42	6,92	6,81	5,64	7,67	7,87	7,49		SUBVENC
FUNTZIO	75,61	61,54	71,15	77,57	89,16	80,76	72,49	74,76		FUNCION
INB G L	7,81	5,01	42,99	508,14	168,61	88,60	345,75	316,41		INV N A
INB G G	39,56	25,11	181,25	547,21	189,22	132,12	362,14	328,04		INV N T
INB M L	0,78	0,52	3,77	32,05	12,61	7,14	24,76	22,64		N INV A
INB M G	3,94	2,58	15,90	34,51	14,15	10,64	25,93	23,47		N INV T
K T MEN	80,27	80,05	76,28	7,14	10,89	32,94	4,53	3,55		DEP T K
MAI MEN	0,00	0,00	0,00	0,00	0,00	0,00	17,42	50,51		DEP PRE
PRE FIS	429,96	658,49	512,84	513,08	490,42	513,07	476,04	471,04		PRE FIS
ORDENAN	53,02	49,92	50,17	50,94	50,94	51,13	52,95	53,74	54,10	ORDENAN
Z AHALM	79,64	126,55	122,75	114,95	115,74	112,02	113,32	113,03	114,47	CAP FIS
T A MEN	55,97	46,15	53,78	55,02	56,27	56,14	59,45	60,82		DEP T C
APART S	1,91	0,63	2,65	2,98	1,44	1,20	3,51	3,30		ING EXT
KOB MAI	84,69	83,95	88,83	95,27	96,22	97,41	98,45	99,35	100,64	NIV COB
GODG	22,53	42,27	60,55	25,65	13,61	13,69	9,67	13,01		RTGG
LIKIDIZ	0,22	0,05	2,38	2,90	0,64	0,04	0,02	0,00		LIQUIDE

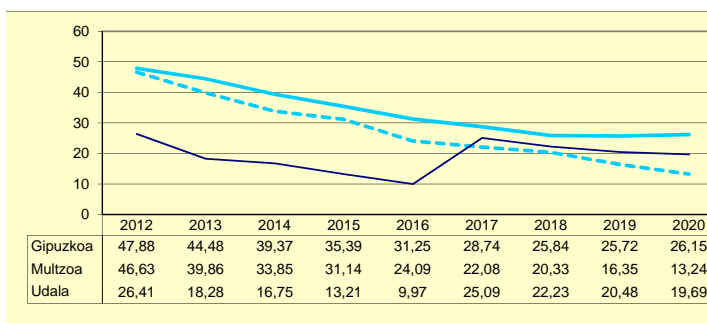
**AURREZKI GARBIA
AHORRO NETO**



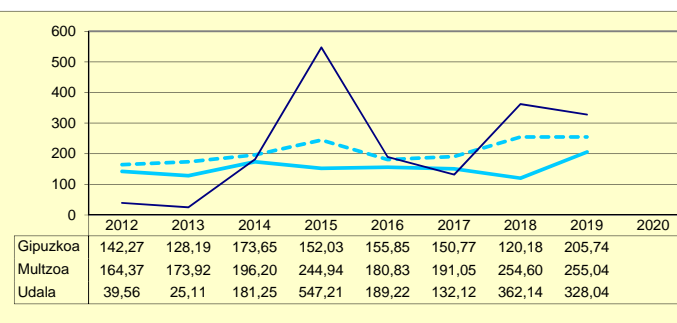
**ZAMA FINANTZARIOA
CARGA FINANCIERA**



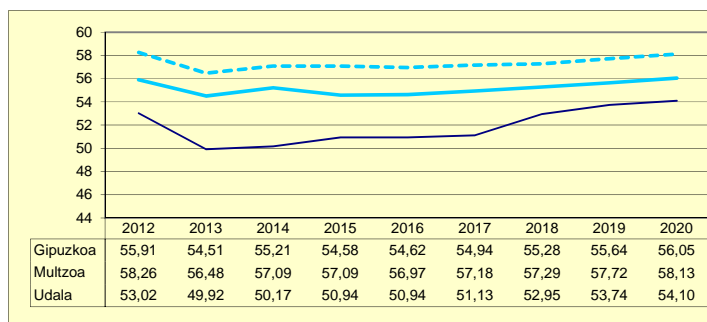
**ZOR BIZIA
DEUDA VIVA**



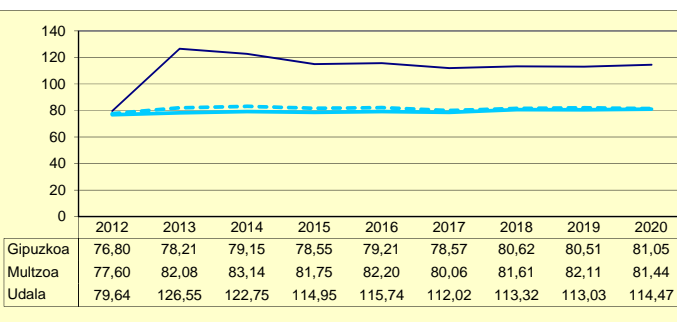
**INBERTSIO GARBIAK, GUZTIRA
INVERSIONES NETAS TOTALES**



**ORDENANTZAK
ORDENANZAS**



**ZERGA AHALMENA
CAPACIDAD FISCAL**

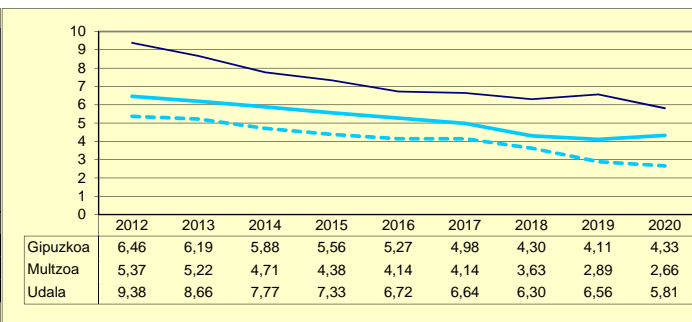
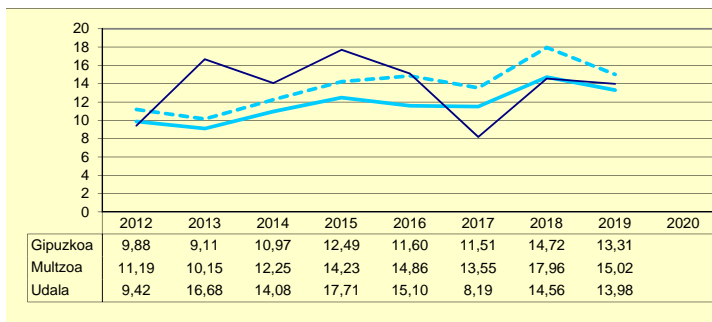


Udala Multzoa Gipuzkoa

	2012	2013	2014	2015	2016	2017	2018	2019	2020	
AU GORD	18,80	25,34	21,85	25,04	21,82	14,84	20,86	20,55		AHO BRU
ZAMA FIN	9,38	8,66	7,77	7,33	6,72	6,64	6,30	6,56	5,81	CARG FIN
AU GARB	9,42	16,68	14,08	17,71	15,10	8,19	14,56	13,98		AHO NET
ZOR MUG	50,11	65,84	64,43	70,72	69,20	55,22	69,81	68,05	41,30	MAR END
ZOR BIZ	55,97	45,92	37,62	29,57	23,85	18,85	12,28	7,46	2,51	DEU VIV
LANGILE	35,16	33,09	34,60	30,95	30,24	33,82	31,90	32,96		PERSONA
AZPIKON	22,37	19,23	19,31	20,37	21,97	23,64	21,28	20,98		SUBCONT
DIRULAG	5,58	5,04	5,65	7,70	8,69	9,27	10,04	9,24		SUBVENC
FUNTZIO	75,62	69,62	72,51	67,25	69,49	75,89	69,10	70,22		FUNCION
INB G L	90,72	21,33	93,60	103,96	86,96	201,51	165,64	185,77		INV N A
INB G G	101,35	93,64	144,64	158,30	126,74	235,26	200,64	195,44		INV N T
INB M L	7,57	1,82	7,35	8,03	6,70	13,74	11,72	12,90		N INV A
INB M G	8,46	8,00	11,35	12,23	9,77	16,04	14,20	13,57		N INV T
K T MEN	10,49	77,22	35,29	34,33	31,38	14,35	17,44	4,95		DEP T K
MAI MEN	0,00	0,00	0,00	0,00	0,00	0,00	0,00	0,00		DEP PRE
PRE FIS	596,40	637,89	640,20	671,49	661,67	605,53	683,71	671,41		PRE FIS
ORDENAN	82,48	84,58	85,28	85,28	84,17	75,04	75,04	75,04	75,20	ORDENAN
Z AHALM	75,14	77,98	77,49	79,23	81,40	88,82	90,33	88,26	86,98	CAP FIS
T A MEN	48,75	46,74	48,13	48,11	49,04	52,43	50,57	52,14		DEP T C
APART S	4,76	5,60	5,18	7,45	5,75	6,79	6,49	6,25		ING EXT
KOB MAI	86,45	83,74	93,30	91,85	90,38	92,07	93,76	92,07	98,43	NIV COB
GODG	1,39	13,41	19,25	26,64	34,55	27,75	28,48	28,91		RTGG
LIKIDEZ	0,10	0,05	0,11	0,40	0,21	0,17	0,12	0,03		LIQUIDE

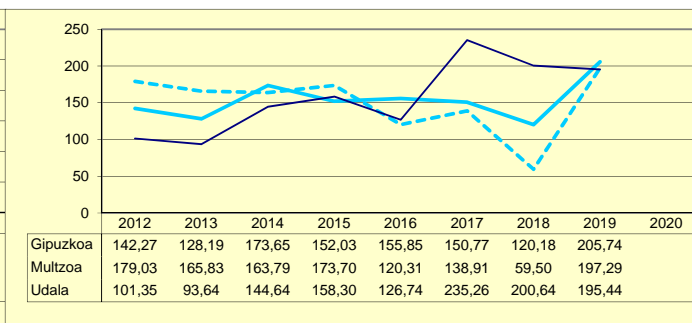
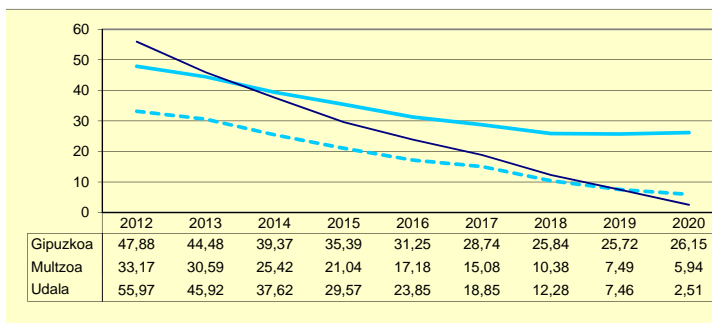
**AURREZKI GARBIA
AHORRO NETO**

**ZAMA FINANTZARIOA
CARGA FINANCIERA**



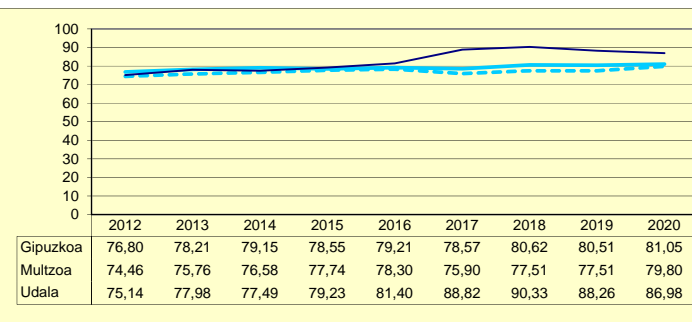
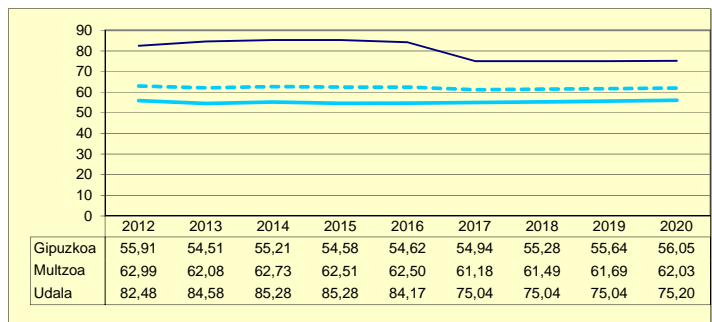
**ZOR BIZIA
DEUDA VIVA**

**INBERTSIO GARBIAK, GUZTIRA
INVERSIONES NETAS TOTALES**



**ORDENANTZAK
ORDENANZAS**

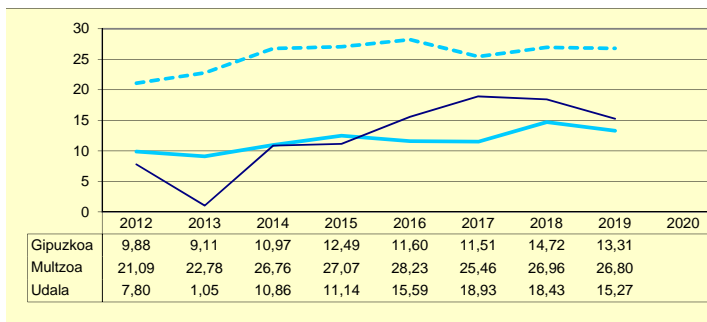
**ZERGA AHALMENA
CAPACIDAD FISCAL**



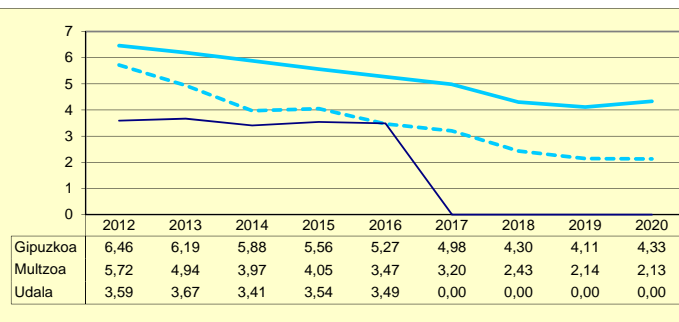
Udaia Murtzua Gipuzkoa

	2012	2013	2014	2015	2016	2017	2018	2019	2020	
AU GORD	11,39	4,72	14,27	14,68	19,08	18,93	18,43	15,27		AHO BRU
ZAMA FIN	3,59	3,67	3,41	3,54	3,49	0,00	0,00	0,00	0,00	CARG FIN
AU GARB	7,80	1,05	10,86	11,14	15,59	18,93	18,43	15,27		AHO NET
ZOR MUG	68,48	22,18	76,08	75,87	81,71	100,00	100,00	100,00	100,00	MAR END
ZOR BIZ	18,34	15,90	11,41	8,36	0,00	0,00	0,00	0,00	0,00	DEU VIV
LANGILE	27,31	32,27	32,38	33,54	33,65	31,84	32,09	30,09		PERSONA
AZPIKON	6,90	7,89	6,94	6,88	4,83	9,17	10,71	14,00		SUBCONT
DIRULAG	1,90	1,72	0,89	0,90	0,73	0,77	1,64	1,11		SUBVENC
FUNTZIO	86,70	93,56	84,84	84,42	80,19	80,30	79,93	83,62		FUNCION
INB G L	-71,87	0,00	109,80	14,15	12,30	0,00	119,73	89,43		INV N A
INB G G	-71,87	0,00	122,65	76,63	106,97	0,00	148,02	89,43		INV N T
INB M L	-7,11	0,00	10,20	1,40	1,13	0,00	11,01	7,25		N INV A
INB M G	-7,11	0,00	11,40	7,58	9,81	0,00	13,62	7,25		N INV T
K T MEN	0,00	0,00	10,48	81,54	88,50	0,00	19,11	0,00		DEP T K
MAI MEN	0,00	0,00	0,00	0,00	0,00	0,00	0,00	0,00		DEP PRE
PRE FIS	377,46	281,44	341,27	324,47	343,80	353,50	362,68	402,28		PRE FIS
ORDENAN	42,55	40,91	41,87	41,87	41,87	38,86	38,86	38,86	39,18	ORDENAN
Z AHALM	88,59	92,79	90,86	93,40	96,30	101,79	104,65	106,20	104,15	CAP FIS
T A MEN	62,90	69,49	66,79	67,97	68,01	68,00	68,00	67,23		DEP T C
APART S	10,98	3,70	3,75	2,28	1,91	2,32	1,16	7,52		ING EXT
KOB MAI	70,86	87,26	88,84	88,33	90,84	91,84	76,84	89,56	91,27	NIV COB
GODG	11,34	8,11	8,09	17,16	27,73	45,68	53,37	54,06		RTGG
LIKIDEZ	0,03	0,01	0,02	0,01	0,00	0,00	0,00	0,00		LIQUIDE

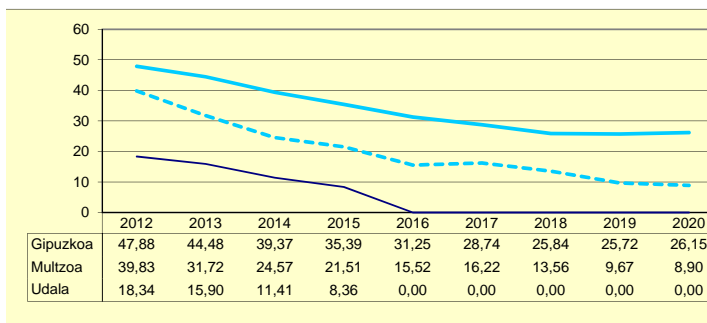
**AURREZKI GARBIA
AHORRO NETO**



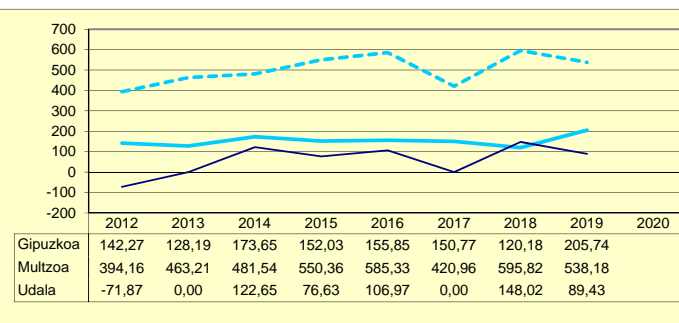
**ZAMA FINANTZARIOA
CARGA FINANCIERA**



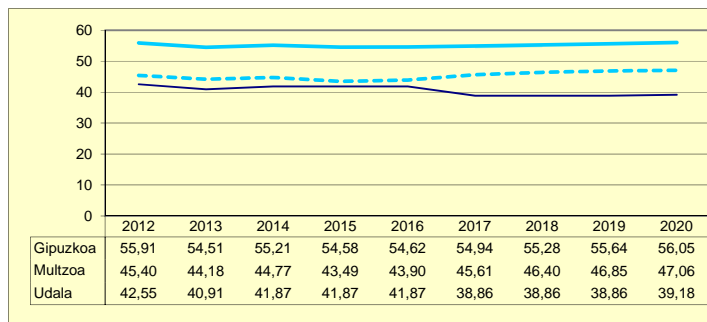
**ZOR BIZIA
DEUDA VIVA**



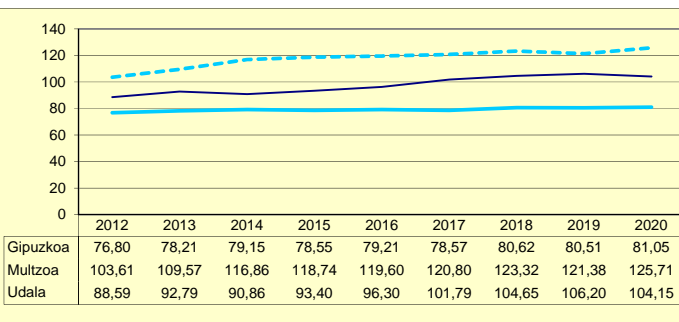
**INBERTSIO GARBIAK, GUZTIRA
INVERSIONES NETAS TOTALES**



**ORDENANTZAK
ORDENANZAS**



**ZERGA AHALMENA
CAPACIDAD FISCAL**

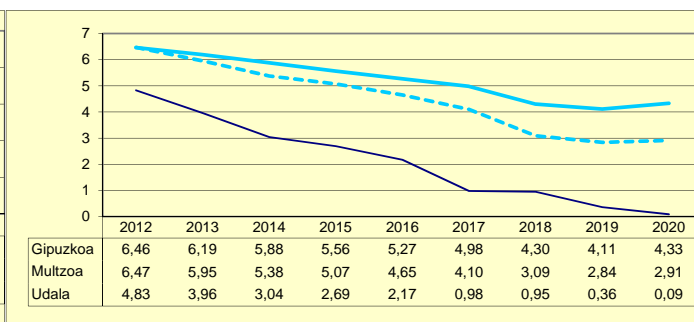
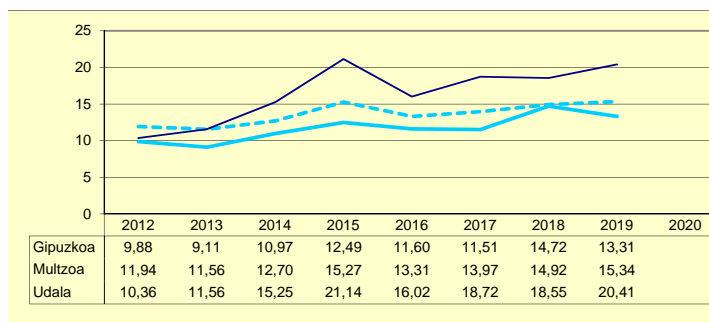


Udala Murtzua Gipuzkoa

	2012	2013	2014	2015	2016	2017	2018	2019	2020	
AU GORD	15,20	15,52	18,29	23,84	18,20	19,70	19,50	20,77		AHO BRU
ZAMA FIN	4,83	3,96	3,04	2,69	2,17	0,98	0,95	0,36	0,09	CARG FIN
AU GARB	10,36	11,56	15,25	21,14	16,02	18,72	18,55	20,41		AHO NET
ZOR MUG	68,20	74,50	83,37	88,70	88,06	95,01	95,11	98,27	99,35	MAR END
ZOR BIZ	18,33	14,07	10,24	6,58	4,77	3,83	0,98	0,10	0,03	DEU VIV
LANGILE	33,17	33,51	32,53	31,33	33,74	33,26	32,80	32,70		PERSONA
AZPIKON	22,28	21,79	21,09	19,07	21,03	20,72	20,78	19,25		SUBCONT
DIRULAG	6,24	5,87	5,60	5,50	5,55	5,90	5,97	5,90		SUBVENC
FUNTZIO	78,57	78,60	76,11	70,66	76,26	74,40	74,53	73,33		FUNCION
INB G L	157,27	145,18	91,85	233,81	90,45	184,52	198,70	262,37		INV N A
INB G G	169,45	150,57	150,19	241,96	92,32	188,89	227,24	271,64		INV N T
INB M L	10,72	9,62	6,16	14,75	6,15	12,38	12,41	17,05		N INV A
INB M G	11,55	9,98	10,07	15,26	6,28	12,68	14,19	17,65		N INV T
K T MEN	7,19	3,58	38,85	3,37	2,02	2,32	12,56	3,41		DEP T K
MAI MEN	0,00	0,00	0,00	0,00	0,00	0,00	0,00	0,00		DEP PRE
PRE FIS	686,22	725,48	748,37	825,97	751,20	731,16	734,17	710,89		PRE FIS
ORDENAN	62,71	61,25	62,29	62,52	61,91	65,47	65,98	65,98	66,19	ORDENAN
Z AHALM	85,15	83,33	86,45	79,36	85,22	75,13	75,22	74,38	74,85	CAP FIS
T A MEN	47,41	46,53	47,29	45,61	49,01	50,85	51,79	52,08		DEP T C
APART S	4,99	3,89	5,81	8,27	6,15	5,38	5,52	6,46		ING EXT
KOB MAI	93,24	93,37	93,25	93,69	95,20	91,98	95,97	94,45	94,01	NIV COB
GODG	14,00	8,97	13,02	14,71	26,67	34,32	36,44	38,29		RTGG
LIKIDEZ	3,99	2,44	0,78	0,75	0,07	0,39	0,11	0,00		LIQUIDE

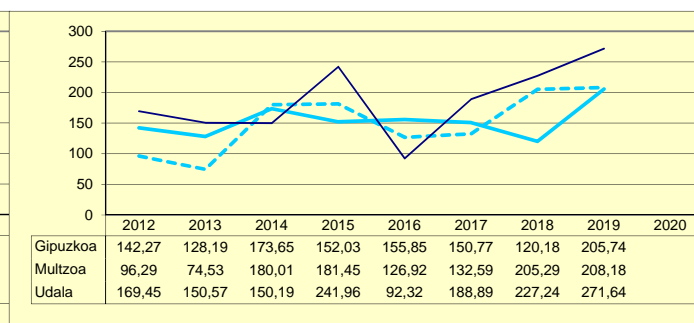
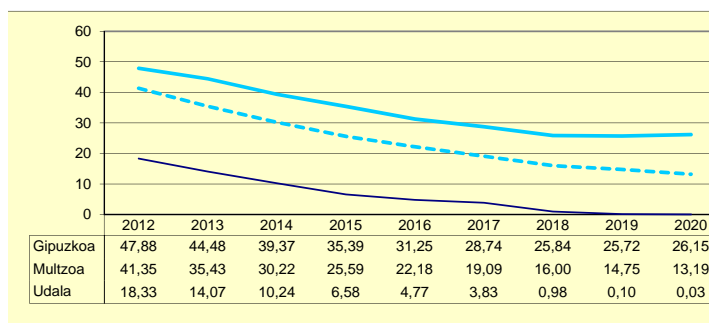
**AURREZKI GARBIA
AHORRO NETO**

**ZAMA FINANTZARIOA
CARGA FINANCIERA**



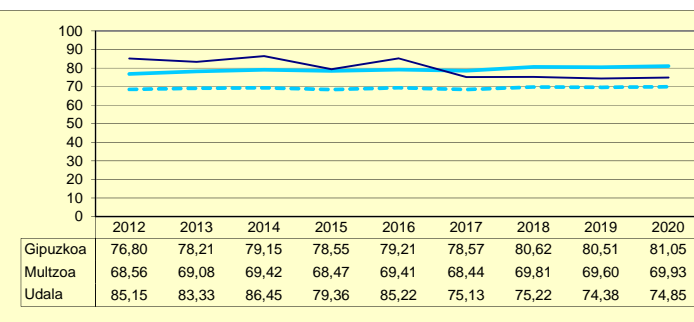
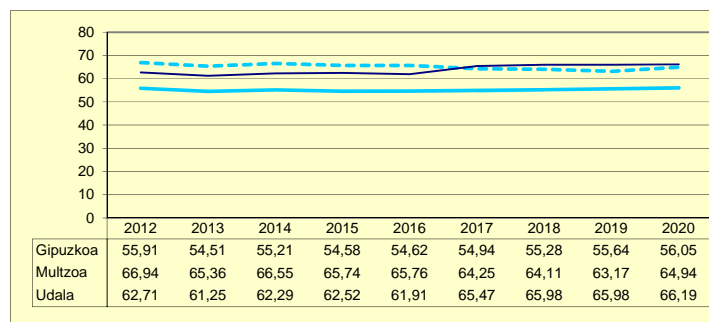
**ZOR BIZIA
DEUDA VIVA**

**INBERTSIO GARBIAK, GUZTIRA
INVERSIONES NETAS TOTALES**



**ORDENANTZAK
ORDENANZAS**

**ZERGA AHALMENA
CAPACIDAD FISCAL**

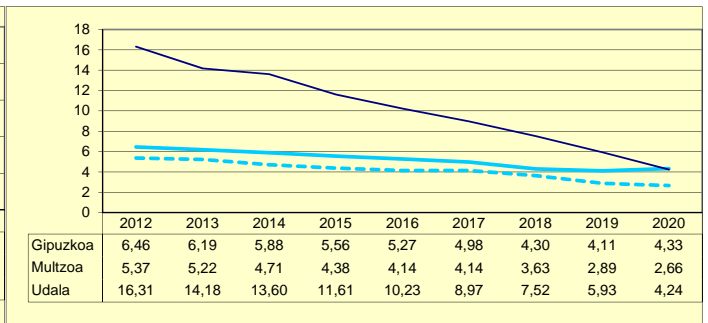
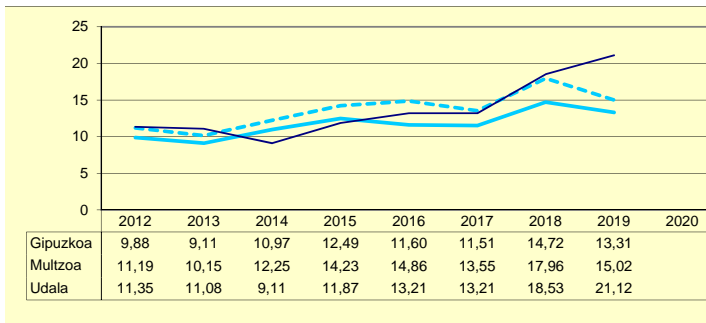


Udaia Murtzua Gipuzkoa

	2012	2013	2014	2015	2016	2017	2018	2019	2020	
AU GORD	27,65	25,25	22,71	23,47	23,44	22,18	26,06	27,05		AHO BRU
ZAMA FIN	16,31	14,18	13,60	11,61	10,23	8,97	7,52	5,93	4,24	CARG FIN
AU GARB	11,35	11,08	9,11	11,87	13,21	13,21	18,53	21,12		AHO NET
ZOR MUG	41,03	43,87	40,11	50,55	56,34	59,55	71,13	78,07	80,80	MAR END
ZOR BIZ	100,79	79,63	64,72	47,51	36,72	27,02	18,00	11,29	8,10	DEU VIV
LANGILE	25,88	27,64	27,49	27,33	26,12	25,65	25,45	25,77		PERSONA
AZPIKON	27,12	24,04	24,63	27,09	28,84	28,97	26,33	25,13		SUBCONT
DIRULAG	4,03	4,54	4,80	4,85	3,66	3,97	3,75	4,34		SUBVENC
FUNTZIO	68,31	70,21	72,49	71,68	72,90	73,85	70,20	68,61		FUNCION
INB G L	17,30	47,49	-37,84	156,11	51,65	65,21	88,54	48,82		INV N A
INB G G	23,00	51,78	105,14	65,53	87,00	69,43	91,75	52,08		INV N T
INB M L	1,82	4,52	-3,57	14,40	4,75	5,94	7,85	4,28		N INV A
INB M G	2,42	4,93	9,91	6,04	8,01	6,32	8,13	4,56		N INV T
K T MEN	24,77	8,28	135,99	-138,21	40,63	6,08	3,49	6,25		DEP T K
MAI MEN	255,70	55,45	0,00	0,00	0,00	0,00	0,00	0,00		DEP PRE
PRE FIS	375,41	415,92	397,83	412,80	424,18	444,78	468,58	529,13		PRE FIS
ORDENAN	63,63	62,83	61,85	61,85	61,85	59,87	59,87	60,30	60,15	ORDENAN
Z AHALM	58,18	59,59	60,47	60,39	61,41	59,55	60,74	61,83	62,01	CAP FIS
T A MEN	58,30	55,10	57,11	58,90	59,55	58,78	59,41	57,52		DEP T C
APART S	6,02	5,07	4,66	4,36	3,57	4,06	5,18	8,75		ING EXT
KOB MAI	94,61	94,52	92,99	94,78	95,18	94,92	94,88	95,46	98,26	NIV COB
GODG	6,22	5,60	8,74	10,65	12,71	22,51	31,40	47,87		RTGG
LIKIDIZ	0,39	1,22	1,02	0,47	0,58	0,49	0,18	0,07		LIQUIDE

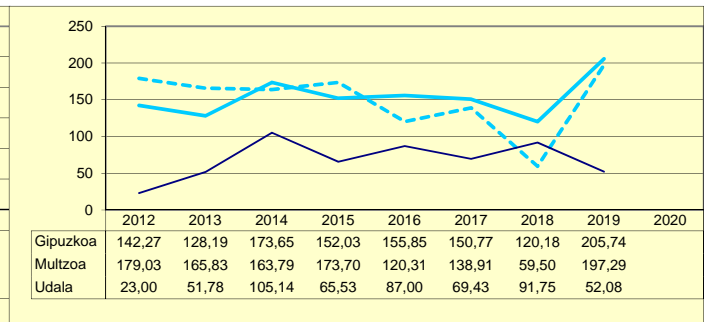
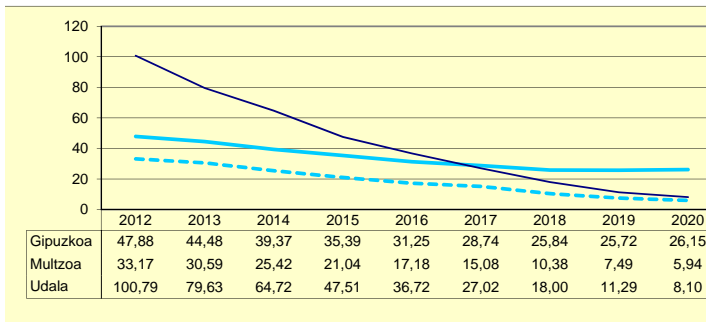
**AURREZKI GARBIA
AHORRO NETO**

**ZAMA FINANTZARIOA
CARGA FINANCIERA**



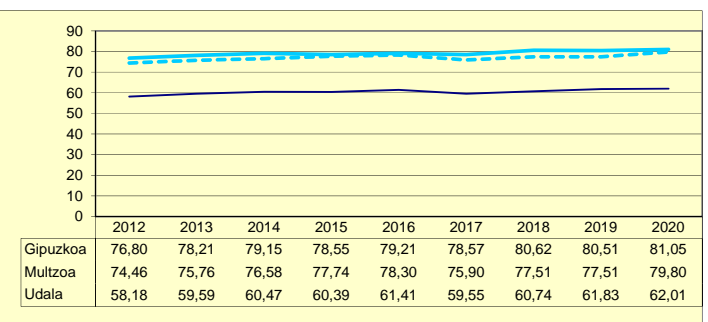
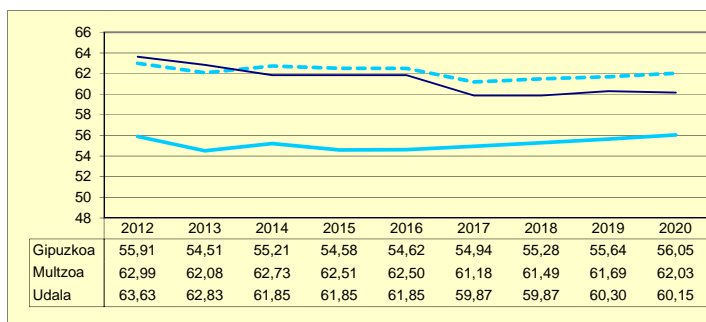
**ZOR BIZIA
DEUDA VIVA**

**INBERTSIO GARBIAK, GUZTIRA
INVERSIONES NETAS TOTALES**



**ORDENANTZAK
ORDENANZAS**

**ZERGA AHALMENA
CAPACIDAD FISCAL**

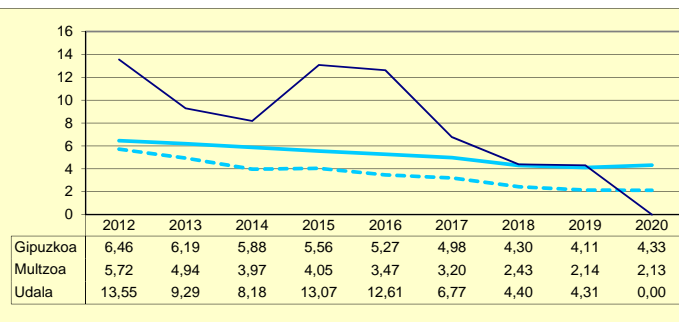
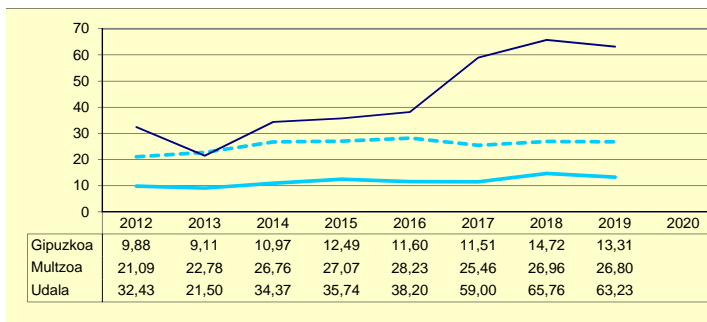


Udala Multzoa Gipuzkoa

	2012	2013	2014	2015	2016	2017	2018	2019	2020	
AU GORD	45,98	30,79	42,55	48,82	50,81	65,76	70,15	67,54		AHO BRU
ZAMA FIN	13,55	9,29	8,18	13,07	12,61	6,77	4,40	4,31	0,00	CARG FIN
AU GARB	32,43	21,50	34,37	35,74	38,20	59,00	65,76	63,23		AHO NET
ZOR MUG	70,53	69,82	80,77	73,22	75,18	89,71	93,73	93,61	100,00	MAR END
ZOR BIZ	78,19	82,38	65,59	129,77	103,91	45,40	31,02	0,00	0,00	DEU VIV
LANGILE	18,59	22,01	20,84	16,92	21,10	13,40	13,19	14,76		PERSONA
AZPIKON	17,51	20,96	11,87	11,49	8,40	7,08	3,96	2,99		SUBCONT
DIRULAG	1,89	2,61	2,71	1,04	0,98	0,66	0,92	0,61		SUBVENC
FUNTZIO	52,13	66,60	54,73	50,14	48,21	33,57	28,93	31,85		FUNCION
INB G L	689,09	301,27	550,59	1.961,93	378,24	391,51	868,47	66,46		INV N A
INB G G	1.578,12	467,23	2.737,23	2.252,75	502,89	793,43	1.507,24	547,54		INV N T
INB M L	23,47	16,31	13,96	53,89	17,31	14,76	29,17	1,07		N INV A
INB M G	53,76	25,29	69,40	61,88	23,02	29,91	50,62	8,84		N INV T
K T MEN	56,33	35,52	79,89	12,91	24,79	50,66	42,38	87,86		DEP T K
MAI MEN	0,00	0,00	0,00	78,43	0,00	0,00	0,00	0,00		DEP PRE
PRE FIS	281,41	297,64	400,07	403,27	233,41	552,45	342,58	280,83		PRE FIS
ORDENAN	45,33	42,64	44,05	44,05	44,05	44,06	44,06	44,06	44,06	ORDENAN
Z AHALM	74,17	74,62	73,50	73,00	76,64	77,89	79,83	80,77	84,41	CAP FIS
T A MEN	45,24	55,18	52,93	49,55	50,45	33,12	27,27	29,65		DEP T C
APART S	2,11	2,40	6,99	8,86	2,42	9,09	3,57	0,46		ING EXT
KOB MAI	86,78	89,82	91,01	89,72	92,73	94,23	93,52	88,31	96,71	INV COB
GODG	1,35	0,35	4,26	22,68	23,95	42,54	82,55	118,87		RTGG
LIKIDEZ	0,01	0,01	0,01	0,01	0,01	0,03	0,00	0,05		LIQUIDE

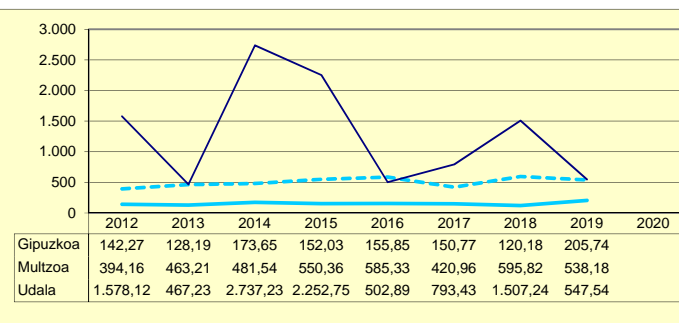
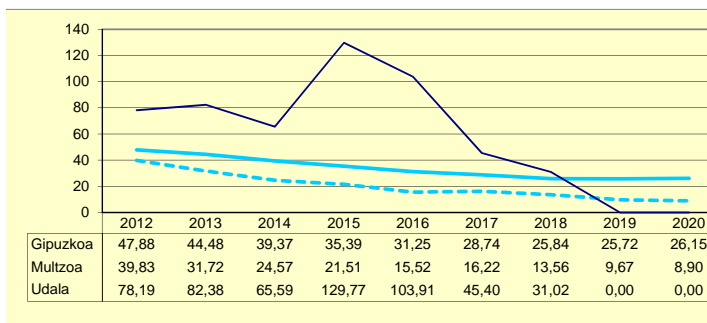
**AURREZKI GARBIA
AHORRO NETO**

**ZAMA FINANTZARIOA
CARGA FINANCIERA**



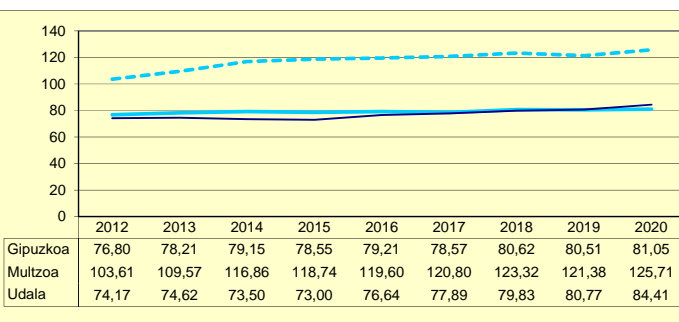
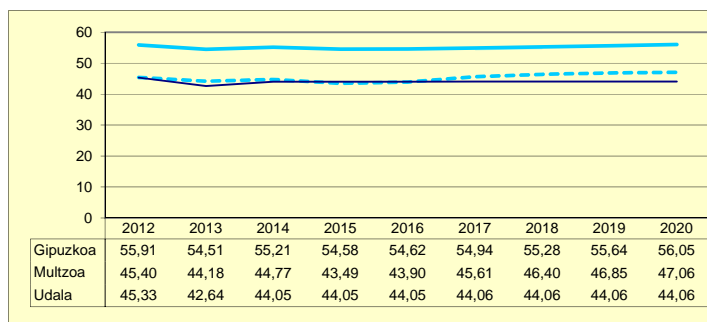
**ZOR BIZIA
DEUDA VIVA**

**INBERTSIO GARBIAK, GUZTIRA
INVERSIONES NETAS TOTALES**



**ORDENANTZAK
ORDENANZAS**

**ZERGA AHALMENA
CAPACIDAD FISCAL**

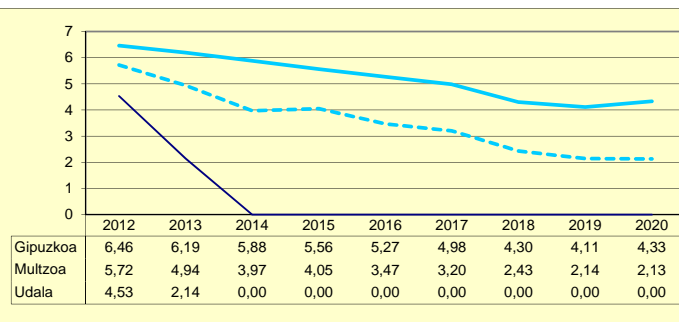
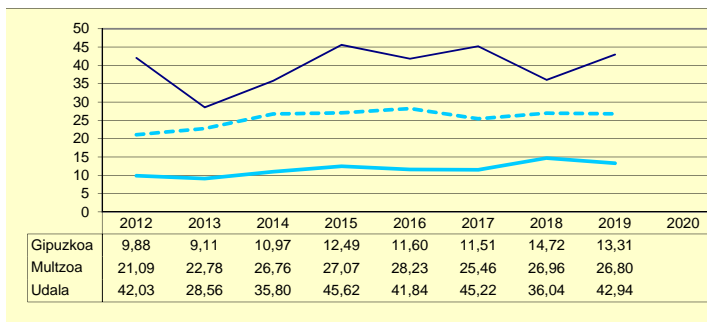


Udala Multzoa Gipuzkoa

	2012	2013	2014	2015	2016	2017	2018	2019	2020	
AU GORD	46,55	30,70	35,80	45,62	41,84	45,22	36,04	42,94		AHO BRU
ZAMA FIN	4,53	2,14	0,00	0,00	0,00	0,00	0,00	0,00	0,00	CARG FIN
AU GARB	42,03	28,56	35,80	45,62	41,84	45,22	36,04	42,94		AHO NET
ZOR MUG	90,28	93,02	100,00	100,00	100,00	100,00	100,00	100,00	100,00	MAR END
ZOR BIZ	26,84	7,22	0,00	0,00	0,00	0,00	0,00	0,00	0,00	DEU VIV
LANGILE	17,69	19,01	16,51	16,23	18,83	17,81	20,47	19,16		PERSONA
AZPIKON	8,95	15,97	19,48	9,93	10,63	8,61	9,68	7,74		SUBCONT
DIRULAG	3,18	3,72	2,85	2,99	3,13	2,47	2,54	2,32		SUBVENC
FUNTZIO	50,26	65,58	61,35	51,39	55,04	52,32	61,41	54,74		FUNCION
INB G L	305,62	539,05	428,68	-699,92	1.728,42	1.210,87	916,57	1.880,29		INV N A
INB G G	413,26	616,70	536,86	824,77	1.906,24	1.250,99	1.066,59	1.945,06		INV N T
INB M L	13,11	18,03	15,13	-26,82	48,03	40,77	32,28	50,07		N INV A
INB M G	17,72	20,62	18,94	31,61	52,97	42,12	37,57	51,79		N INV T
K T MEN	26,04	12,59	20,15	184,86	9,33	3,21	14,07	3,33		DEP T K
MAI MEN	0,00	0,00	0,00	0,00	0,00	0,00	0,00	0,00		DEP PRE
PRE FIS	1.793,61	1.953,51	2.284,10	2.436,02	2.076,62	2.128,93	1.799,47	2.263,06		PRE FIS
ORDENAN	45,51	43,22	43,33	44,73	44,71	44,50	44,50	44,50	44,50	ORDENAN
Z AHALM	194,68	234,52	287,15	329,69	278,90	304,65	308,73	263,98	326,17	CAP FIS
T A MEN	23,38	22,76	20,41	20,80	24,40	22,72	29,69	25,67		DEP T C
APART S	9,59	8,67	9,36	10,89	10,82	11,68	4,78	3,70		ING EXT
KOB MAI	97,29	87,52	98,76	95,74	98,80	96,58	97,87	98,68	98,73	NIV COB
GODG	37,15	30,33	43,09	109,50	66,14	74,13	106,81	77,04		RTGG
LIKIDEZ	6,51	10,19	24,49	3,30	4,30	3,01	1,67	0,82		LIQUIDE

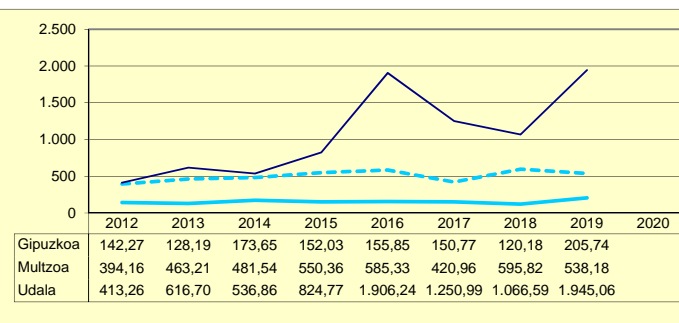
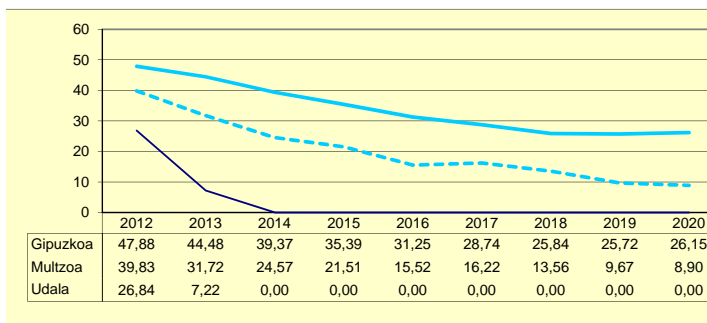
**AURREZKI GARBIA
AHORRO NETO**

**ZAMA FINANTZARIOA
CARGA FINANCIERA**



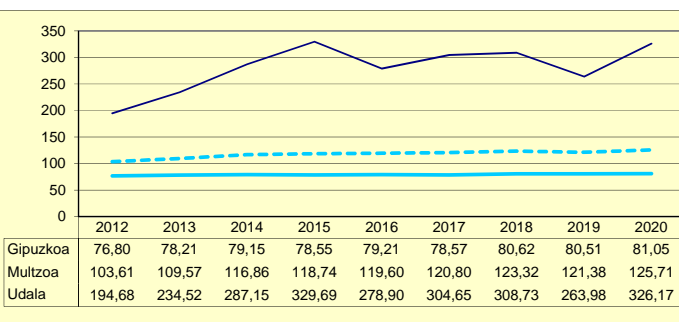
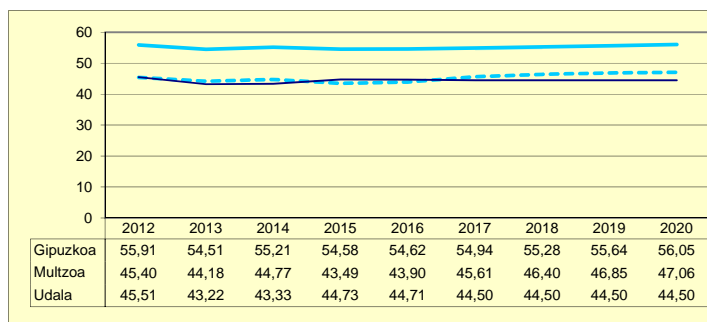
**ZOR BIZIA
DEUDA VIVA**

**INBERTSIO GARBIAK, GUZTIRA
INVERSIONES NETAS TOTALES**



**ORDENANTZAK
ORDENANZAS**

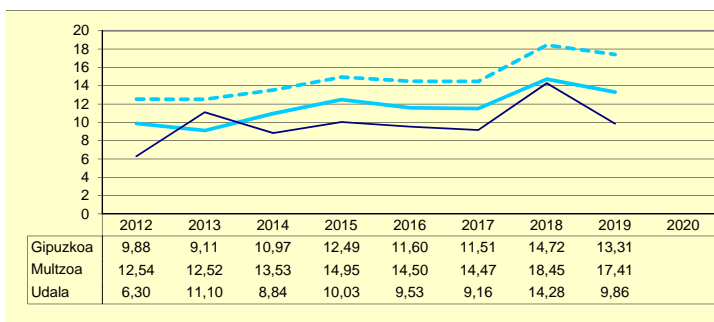
**ZERGA AHALMENA
CAPACIDAD FISCAL**



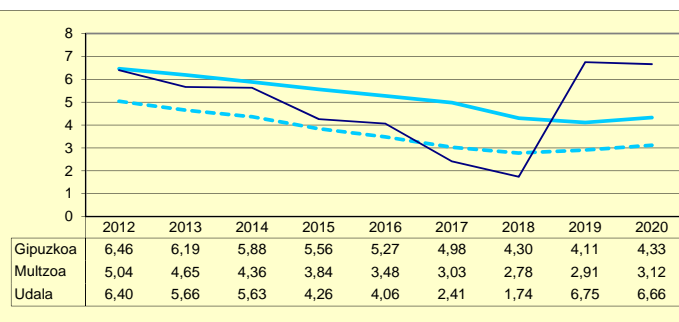
Udala Multzoa Gipuzkoa

	2012	2013	2014	2015	2016	2017	2018	2019	2020	
AU GORD	12,70	16,76	14,47	14,29	13,58	11,56	16,03	16,62		AHO BRU
ZAMA FIN	6,40	5,66	5,63	4,26	4,06	2,41	1,74	6,75	6,66	CARG FIN
AU GARB	6,30	11,10	8,84	10,03	9,53	9,16	14,28	9,86		AHO NET
ZOR MUG	49,60	66,25	61,06	70,19	70,14	79,20	89,12	59,37	51,91	MAR END
ZOR BIZ	28,95	21,60	16,43	11,54	7,25	4,98	2,91	65,22	64,29	DEU VIV
LANGILE	27,26	25,20	26,51	27,50	26,53	28,12	27,57	32,54		PERSONA
AZPIKON	30,12	29,51	30,39	28,90	30,03	30,17	28,78	18,92		SUBCONT
DIRULAG	8,59	8,53	9,23	10,66	10,81	11,12	10,82	11,56		SUBVENC
FUNTZIO	78,70	74,71	76,30	75,05	75,61	77,32	73,15	71,83		FUNCION
INB G L	185,43	97,61	305,45	203,12	195,08	284,70	111,43	357,86		INV N A
INB G G	201,10	121,74	339,88	223,00	212,98	288,86	136,27	378,98		INV N T
INB M L	11,53	5,96	17,08	11,81	11,28	15,92	6,37	21,07		N INV A
INB M G	12,50	7,43	19,00	12,97	12,32	16,15	7,79	22,31		N INV T
K T MEN	7,79	19,82	10,13	8,92	8,40	1,44	18,23	5,57		DEP T K
MAI MEN	0,00	0,00	0,00	0,00	0,00	0,00	0,00	255,05		DEP PRE
PRE FIS	626,52	682,84	645,23	693,35	681,65	682,49	721,13	595,19		PRE FIS
ORDENAN	63,75	60,76	62,18	61,36	61,40	63,31	61,37	63,51	63,81	ORDENAN
Z AHALM	83,92	84,21	86,70	85,72	85,72	84,32	87,67	88,50	86,99	CAP FIS
T A MEN	49,00	46,15	49,56	48,47	50,25	51,05	51,64	51,45		DEP T C
APART S	3,29	3,01	3,24	9,02	5,26	3,85	4,60	5,23		ING EXT
KOB MAI	98,14	97,27	96,83	97,33	96,58	95,58	97,45	97,65	96,53	NIV COB
GODG	37,07	40,51	34,01	22,35	17,07	11,17	19,88	75,30		RTGG
LIKIDEZ	14,53	12,80	6,54	3,24	0,67	0,59	0,14	0,19		LIQUIDE

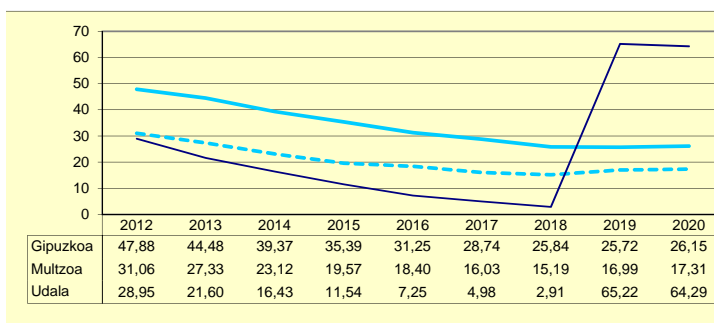
**AURREZKI GARBIA
AHORRO NETO**



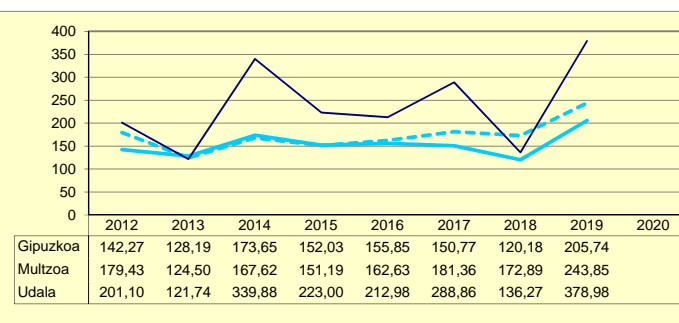
**ZAMA FINANTZARIOA
CARGA FINANCIERA**



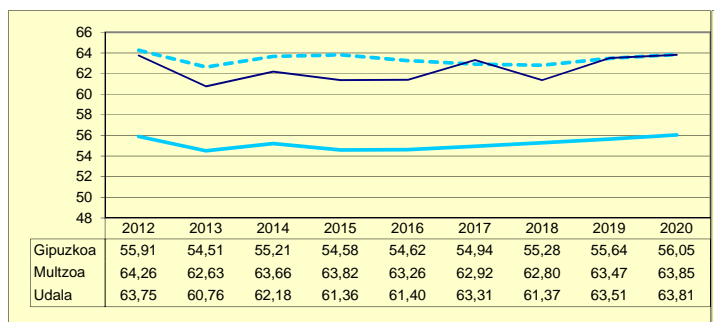
**ZOR BIZIA
DEUDA VIVA**



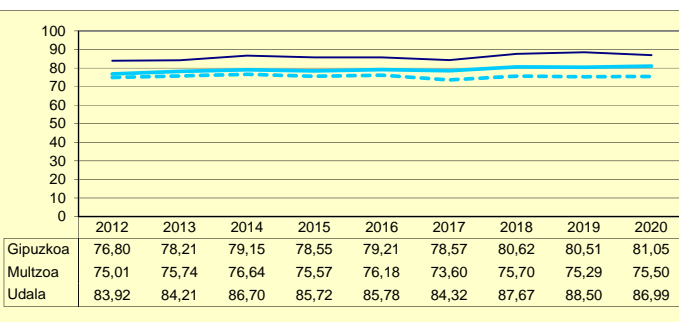
**INBERTSIO GARBIAK, GUZTIRA
INVERSIONES NETAS TOTALES**



**ORDENANTZAK
ORDENANZAS**



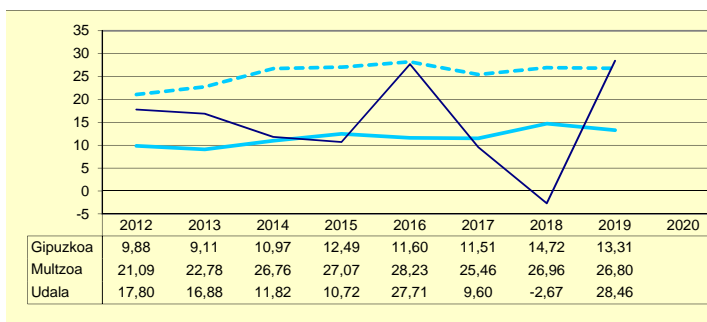
**ZERGA AHALMENA
CAPACIDAD FISCAL**



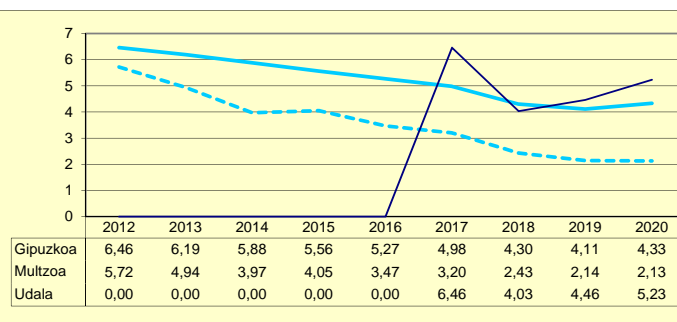
Udala Murtzua Gipuzkoa

	2012	2013	2014	2015	2016	2017	2018	2019	2020	
AU GORD	17,80	16,88	11,82	10,72	27,71	16,07	1,37	32,92		AHO BRU
ZAMA FIN	0,00	0,00	0,00	0,00	0,00	6,46	4,03	4,46	5,23	CARG FIN
AU GARB	17,80	16,88	11,82	10,72	27,71	9,60	-2,67	28,46		AHO NET
ZOR MUG	100,00	100,00	100,00	100,00	100,00	59,76	0,00	86,46	71,73	MAR END
ZOR BIZ	0,00	0,00	0,00	0,00	0,00	81,27	54,60	56,06	56,90	DEU VIV
LANGILE	19,69	20,38	25,55	22,56	17,95	21,02	17,46	9,53		PERSONA
AZPIKON	4,45	11,94	16,52	9,69	13,11	12,56	25,13	9,01		SUBCONT
DIRULAG	0,24	2,47	1,23	1,62	0,32	0,80	0,49	0,32		SUBVENC
FUNTZIO	81,96	80,65	86,95	87,66	71,97	83,13	98,14	66,76		FUNCION
INB G L	0,00	0,00	443,84	131,80	364,74	1.378,22	109,93	570,32		INV N A
INB G G	0,00	0,00	833,74	1.072,19	416,74	2.730,13	109,93	1.047,50		INV N T
INB M L	0,00	0,00	14,32	5,13	19,78	28,48	4,45	18,96		N INV A
INB M G	0,00	0,00	26,90	41,72	22,60	56,41	4,45	34,83		N INV T
K T MEN	0,00	0,00	46,77	87,71	12,48	49,52	0,00	45,55		DEP T K
MAI MEN	0,00	0,00	48,76	0,00	0,00	75,56	0,00	39,45		DEP PRE
PRE FIS	293,14	294,31	274,27	260,73	220,83	210,27	185,92	193,96		PRE FIS
ORDENAN	27,95	27,27	30,64	30,64	33,66	33,66	33,66	33,81	36,77	ORDENAN
Z AHALM	74,64	75,87	74,34	72,84	73,64	71,30	77,33	77,86	78,32	CAP FIS
T A MEN	83,02	82,83	73,97	83,94	86,44	84,21	85,56	89,75		DEP T C
APART S	0,81	1,26	3,11	0,51	2,07	2,39	0,53	1,23		ING EXT
KOB MAI	92,79	88,14	94,28	86,37	90,36	90,04	94,47	91,07	94,76	NIV COB
GODG	11,09	22,89	10,83	12,14	19,77	33,68	20,30	23,95		RTGG
LIKIDIZ	0,31	0,03	0,12	0,01	0,00	0,00	0,00	0,00		LIQUIDE

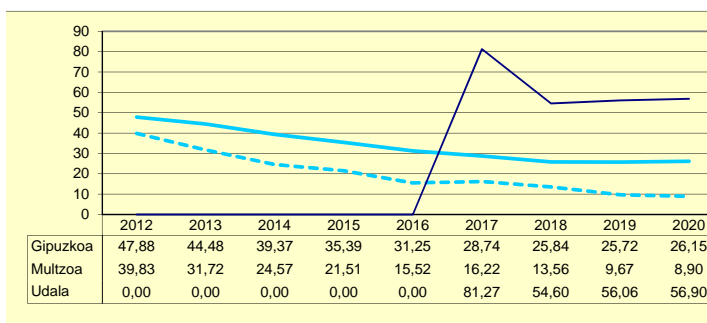
**AURREZKI GARBIA
AHORRO NETO**



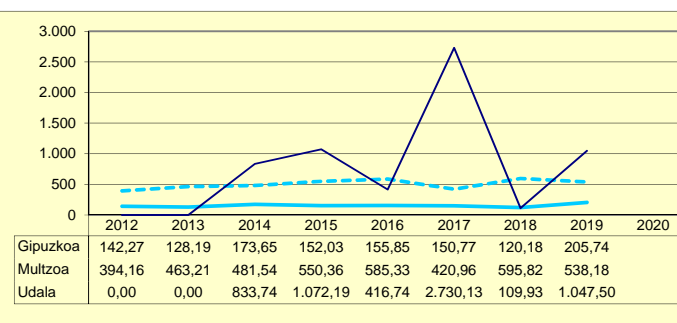
**ZAMA FINANTZARIOA
CARGA FINANCIERA**



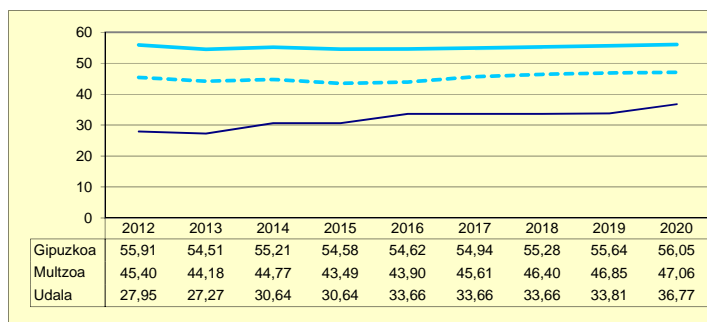
**ZOR BIZIA
DEUDA VIVA**



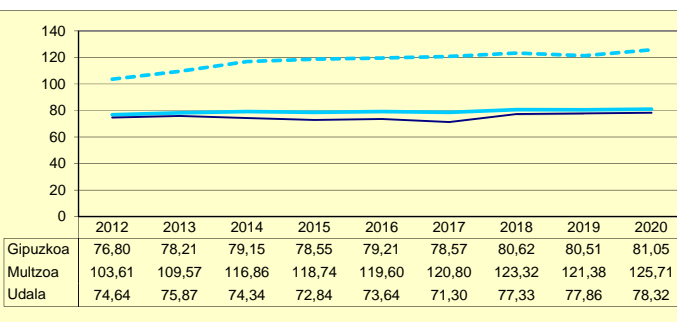
**INBERTSIO GARBIAK, GUZTIRA
INVERSIONES NETAS TOTALES**



**ORDENANTZAK
ORDENANZAS**



**ZERGA AHALMENA
CAPACIDAD FISCAL**

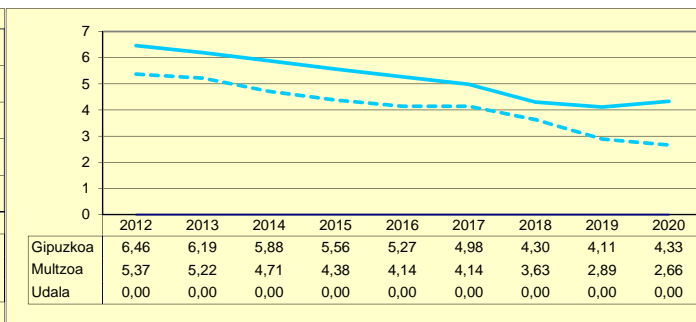
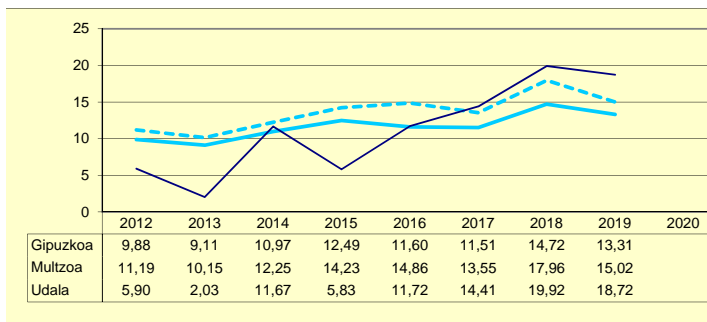


Udala Murtzua Gipuzkoa

	2012	2013	2014	2015	2016	2017	2018	2019	2020	
AU GORD	5,90	2,03	11,67	5,83	11,72	14,41	19,92	18,72		AHO BRU
ZAMA FIN	0,00	0,00	0,00	0,00	0,00	0,00	0,00	0,00	0,00	CARG FIN
AU GARB	5,90	2,03	11,67	5,83	11,72	14,41	19,92	18,72		AHO NET
ZOR MUG	100,00	100,00	100,00	100,00	100,00	100,00	100,00	100,00	100,00	MAR END
ZOR BIZ	0,00	0,00	0,00	0,00	0,00	0,00	0,00	0,00	0,00	DEU VIV
LANGILE	42,43	46,74	41,55	40,21	40,01	37,64	37,44	38,41		PERSONA
AZPIKON	13,45	13,87	13,68	22,44	16,72	17,06	11,02	10,86		SUBCONT
DIRULAG	10,22	11,51	10,81	10,37	10,53	9,91	10,51	10,04		SUBVENC
FUNTZIO	83,89	86,46	77,52	83,80	77,75	75,69	69,57	71,24		FUNCION
INB G L	361,10	209,36	-9,78	123,39	77,57	130,73	183,75	-258,05		INV N A
INB G G	560,00	246,43	26,50	180,53	94,11	194,39	197,50	-184,07		INV N T
INB M L	20,03	13,78	-0,83	9,36	6,54	9,96	14,76	-17,81		N INV A
INB M G	31,06	16,22	2,24	13,70	7,93	14,81	15,87	-12,71		N INV T
K T MEN	35,52	15,04	136,89	31,65	17,58	32,75	6,96	-40,19		DEP T K
MAI MEN	0,00	0,00	0,00	0,00	0,00	0,00	0,00	0,00		DEP PRE
PRE FIS	451,44	448,14	486,22	468,19	512,85	563,75	504,41	524,70		PRE FIS
ORDENAN	57,30	55,65	56,63	55,81	58,37	56,97	58,00	58,62	59,07	ORDENAN
Z AHALM	58,92	57,97	59,29	59,33	59,39	61,29	62,41	62,53	62,45	CAP FIS
T A MEN	50,70	51,40	50,87	50,80	52,38	51,63	55,50	56,06		DEP T C
APART S	7,67	5,98	6,61	6,12	5,49	7,03	6,04	7,08		ING EXT
KOB MAI	93,57	90,92	91,96	90,85	92,45	90,98	93,96	94,12	94,13	NIV COB
GODG	115,41	91,23	87,77	88,96	90,42	88,90	92,34	126,66		RTGG
LIKIDEZ	35,45	24,66	12,94	6,80	3,41	1,61	1,30	0,81		LIQUIDE

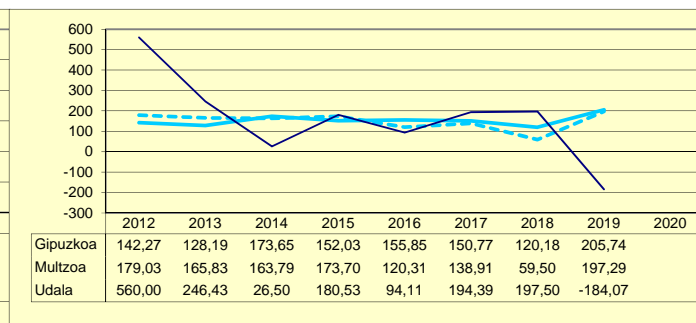
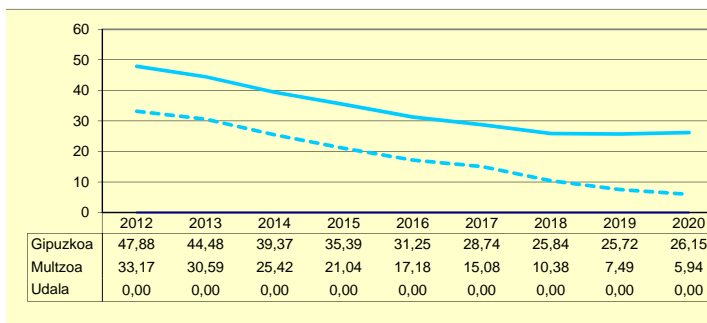
**AURREZKI GARBIA
AHORRO NETO**

**ZAMA FINANTZARIOA
CARGA FINANCIERA**



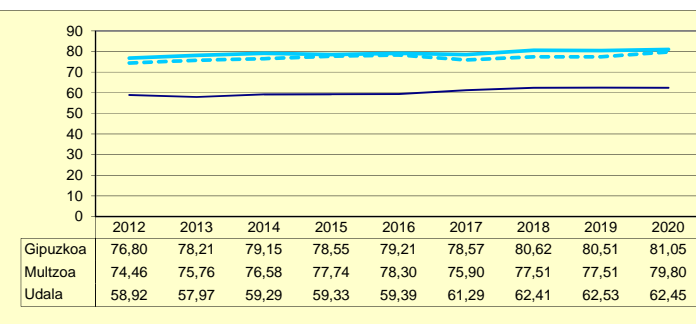
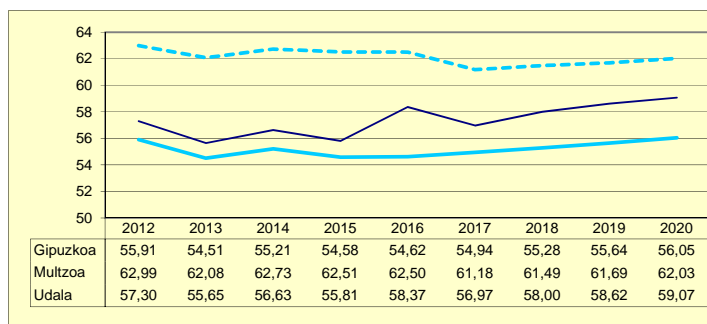
**ZOR BIZIA
DEUDA VIVA**

**INBERTSIO GARBIAK, GUZTIRA
INVERSIONES NETAS TOTALES**



**ORDENANTZAK
ORDENANZAS**

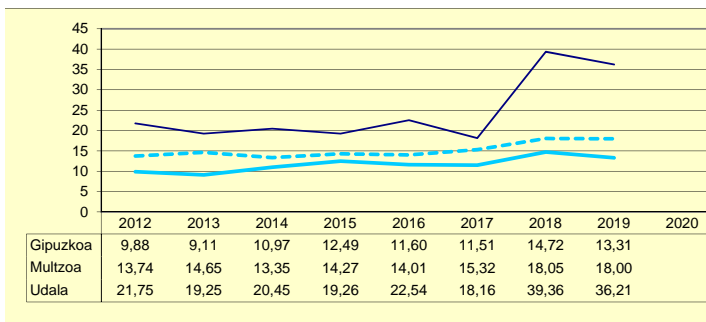
**ZERGA AHALMENA
CAPACIDAD FISCAL**



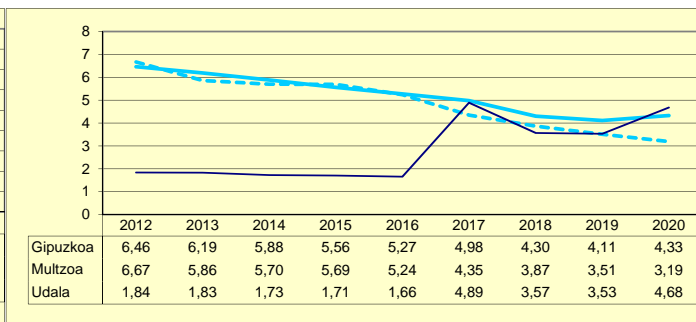
Udala Multzoa Gipuzkoa

	2012	2013	2014	2015	2016	2017	2018	2019	2020	
AU GORD	23,58	21,09	22,18	20,97	24,20	23,05	42,93	39,74		AHO BRU
ZAMA FIN	1,84	1,83	1,73	1,71	1,66	4,89	3,57	3,53	4,68	CARG FIN
AU GARB	21,75	19,25	20,45	19,26	22,54	18,16	39,36	36,21		AHO NET
ZOR MUG	92,20	91,30	92,20	91,87	93,15	78,79	91,68	91,11	76,01	MAR END
ZOR BIZ	15,37	14,45	11,90	10,14	8,23	34,67	22,56	19,36	0,00	DEU VIV
LANGILE	17,89	18,67	18,68	18,59	19,35	20,52	15,36	16,76		PERSONA
AZPIKON	27,19	28,06	29,51	31,49	28,94	28,08	23,47	25,83		SUBCONT
DIRULAG	8,24	8,19	8,00	7,65	6,92	7,22	4,71	4,73		SUBVENC
FUNTZIO	68,18	70,73	69,82	71,38	68,88	69,73	52,36	55,53		FUNCION
INB G L	52,65	45,07	32,96	288,66	47,53	47,58	684,89	162,46		INV N A
INB G G	75,06	63,07	95,16	325,86	260,67	294,93	1.043,86	265,99		INV N T
INB M L	5,78	5,07	3,62	24,93	4,45	4,17	35,37	13,24		N INV A
INB M G	8,24	7,09	10,44	28,14	24,39	25,82	53,91	21,67		N INV T
K T MEN	29,85	28,53	65,36	11,42	81,77	83,87	34,39	38,92		DEP T K
MAI MEN	0,00	0,00	0,00	0,00	0,00	103,22	0,00	0,00		DEP PRE
PRE FIS	407,29	361,37	407,13	354,15	374,72	365,55	379,67	453,17		PRE FIS
ORDENAN	62,28	61,56	62,61	62,61	62,38	62,37	63,48	65,61	65,83	ORDENAN
Z AHALM	81,32	82,88	80,63	78,87	79,62	78,03	80,80	83,78	84,83	CAP FIS
T A MEN	58,15	60,22	58,77	61,16	60,65	61,16	71,18	67,81		DEP T C
APART S	10,47	3,10	4,07	6,09	6,47	2,48	4,76	5,40		ING EXT
KOB MAI	90,86	87,19	89,36	76,51	89,66	89,38	90,82	91,49	87,46	NIV COB
GODG	12,15	22,52	38,37	35,54	52,50	99,20	66,39	92,26		RTGG
LIKIDEZ	0,16	0,05	0,24	0,02	0,62	0,04	0,04	0,09		LIQUIDE

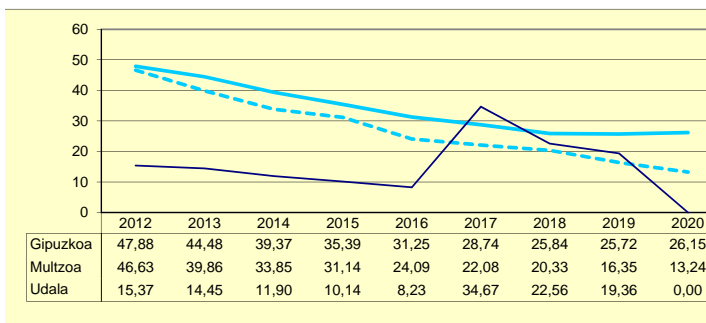
AURREZKI GARBIA
AHORRO NETO



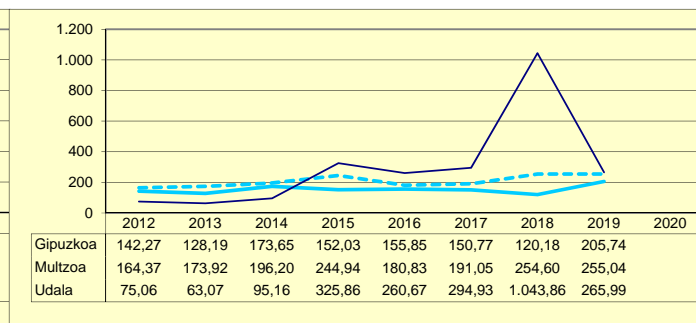
ZAMA FINANTZARIOA
CARGA FINANCIERA



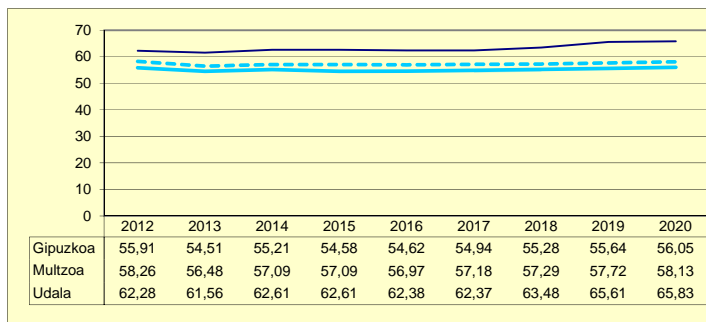
ZOR BIZIA
DEUDA VIVA



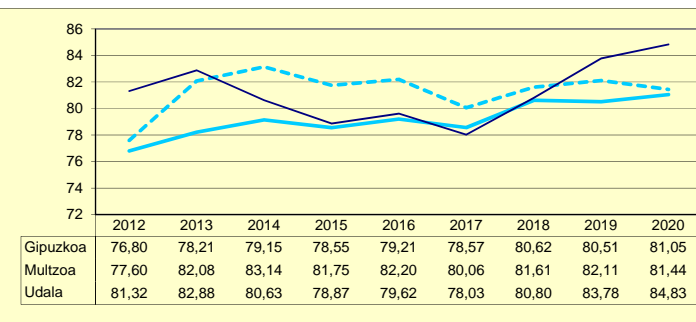
INBERTSIO GARBIAK, GUZTIRA
INVERSIONES NETAS TOTALES



ORDENANTZAK
ORDENANZAS



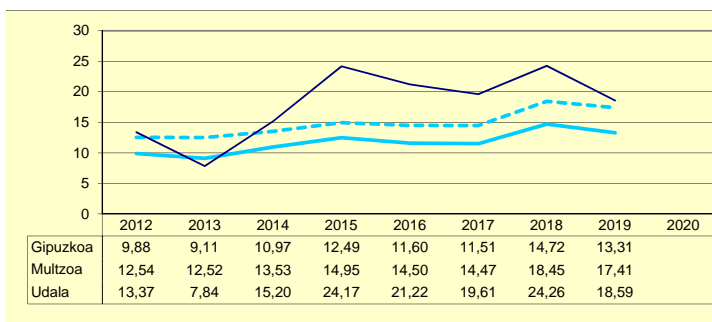
ZERGA AHALMENA
CAPACIDAD FISCAL



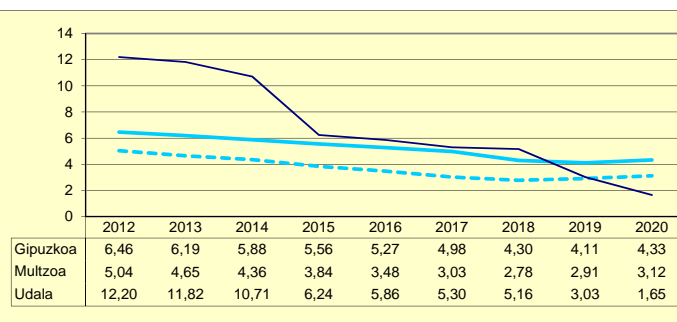
Udala Multzoa Gipuzkoa

	2012	2013	2014	2015	2016	2017	2018	2019	2020	
AU GORD	25,56	19,65	25,91	30,41	27,08	24,91	29,42	21,62		AHO BRU
ZAMA FIN	12,20	11,82	10,71	6,24	5,86	5,30	5,16	3,03	1,65	CARG FIN
AU GARB	13,37	7,84	15,20	24,17	21,22	19,61	24,26	18,59		AHO NET
ZOR MUG	52,29	39,88	58,67	79,47	78,36	78,71	82,45	85,98	91,43	MAR END
ZOR BIZ	53,65	49,07	36,49	25,43	19,30	14,44	8,14	5,24	3,79	DEU VIV
LANGILE	23,91	26,07	25,71	24,95	26,02	27,37	27,40	30,93		PERSONA
AZPIKON	17,38	17,01	14,61	13,31	14,37	14,17	13,77	17,55		SUBCONT
DIRULAG	14,04	15,83	14,70	13,50	13,23	13,85	12,95	13,45		SUBVENC
FUNTZIO	60,40	64,52	59,38	56,09	59,69	61,23	57,63	64,93		FUNCION
INB G L	108,24	-1,01	63,03	122,66	146,00	198,37	279,51	188,39		INV N A
INB G G	144,76	6,24	69,99	124,18	172,26	283,10	337,98	247,45		INV N T
INB M L	7,46	-0,07	4,52	8,57	9,56	12,29	16,18	11,29		N INV A
INB M G	9,98	0,41	5,02	8,67	11,28	17,54	19,56	14,83		N INV T
K T MEN	25,22	116,10	9,58	1,22	15,24	29,93	17,30	23,87		DEP T K
MAI MEN	53,79	961,89	0,00	0,00	0,00	0,00	0,00	0,00		DEP PRE
PRE FIS	788,17	776,10	813,80	881,73	904,16	847,78	927,81	869,05		PRE FIS
ORDENAN	64,02	62,29	63,15	63,15	63,79	61,52	62,36	63,12	63,39	ORDENAN
Z AHALM	117,41	119,17	116,66	118,09	118,62	126,63	131,03	133,30	132,53	CAP FIS
T A MEN	41,51	42,36	43,30	40,37	41,35	43,43	43,84	45,74		DEP T C
APART S	9,72	6,67	7,24	10,63	12,45	9,60	12,40	8,67		ING EXT
KOB MAI	88,59	87,27	87,15	90,41	91,14	91,88	91,40	89,96	90,89	NIV COB
GODG	-4,10	4,61	13,49	21,72	33,26	36,72	40,80	48,83		RTGG
LIKIDEZ	0,01	0,01	0,09	0,33	0,44	0,26	0,12	0,04		LIQUIDE

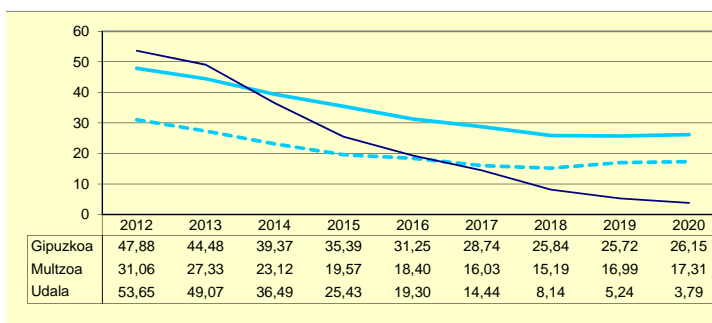
AURREZKI GARBIA
AHORRO NETO



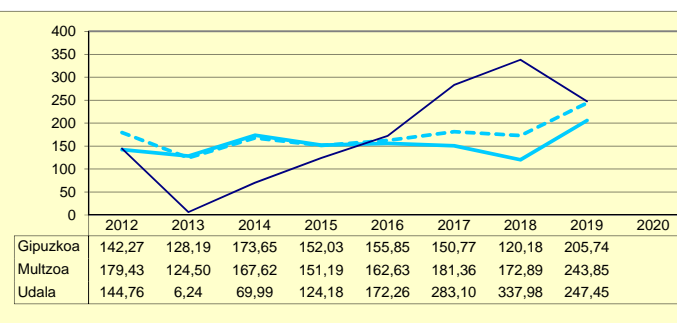
ZAMA FINANTZARIOA
CARGA FINANCIERA



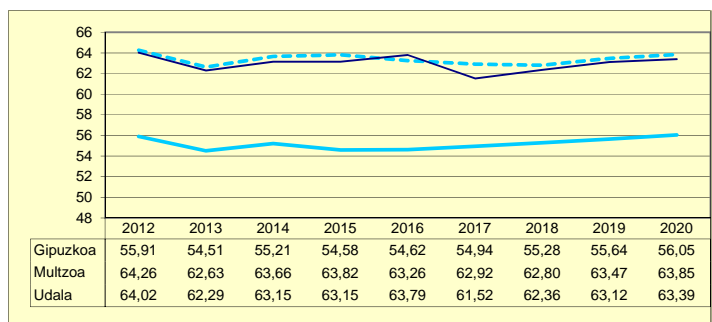
ZOR BIZIA
DEUDA VIVA



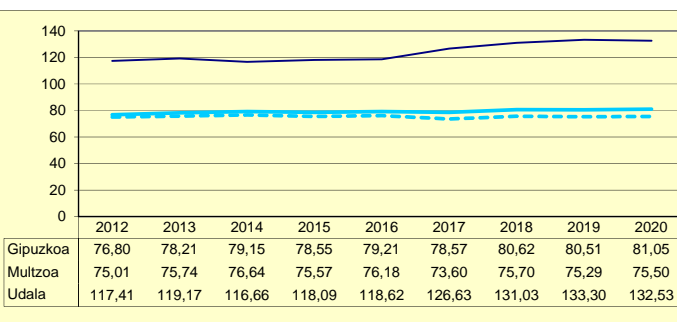
INBERTSIO GARBIAK, GUZTIRA
INVERSIONES NETAS TOTALES



ORDENANTZAK
ORDENANZAS



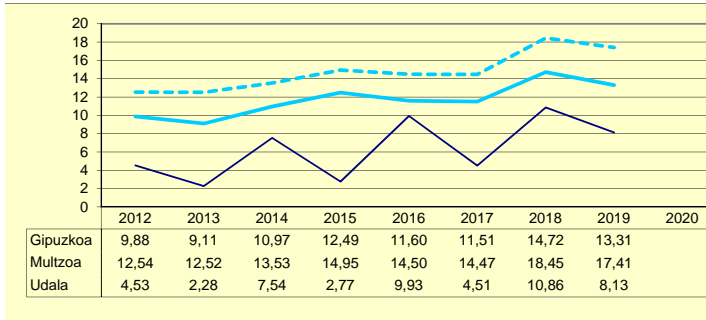
ZERGA AHALMENA
CAPACIDAD FISCAL



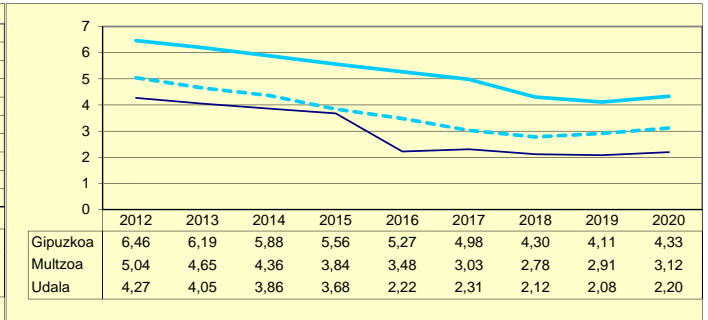
Udala Multzoa Gipuzkoa

	2012	2013	2014	2015	2016	2017	2018	2019	2020	
AU GORD	8,80	6,33	11,41	6,45	12,15	6,82	12,98	10,22		AHO BRU
ZAMA FIN	4,27	4,05	3,86	3,68	2,22	2,31	2,12	2,08	2,20	CARG FIN
AU GARB	4,53	2,28	7,54	2,77	9,93	4,51	10,86	8,13		AHO NET
ZOR MUG	51,51	36,02	66,15	43,00	81,73	66,11	83,66	79,63	61,46	MAR END
ZOR BIZ	23,79	20,42	17,87	14,82	11,66	9,91	7,05	4,89	3,57	DEU VIV
LANGILE	39,10	39,75	39,74	44,93	42,48	45,39	42,62	43,11		PERSONA
AZPIKON	31,42	30,92	26,05	22,31	21,74	22,18	21,48	22,17		SUBCONT
DIRULAG	6,46	7,73	8,63	8,77	8,53	8,81	8,18	8,14		SUBVENC
FUNTZIO	84,74	85,93	79,97	84,78	79,32	84,37	78,84	81,64		FUNCION
INB G L	59,83	39,34	-43,96	35,55	-5,12	39,85	-6,00	45,74		INV N A
INB G G	206,51	104,59	234,98	142,47	228,24	131,51	68,45	76,93		INV N T
INB M L	4,29	2,85	-2,86	2,52	-0,35	2,78	-0,43	3,19		N INV A
INB M G	14,82	7,58	15,30	10,09	15,52	9,16	4,94	5,37		N INV T
K T MEN	71,03	55,03	94,78	75,04	102,24	69,70	108,76	40,54		DEP T K
MAI MEN	28,96	34,45	8,58	0,00	0,00	0,00	0,00	0,00		DEP PRE
PRE FIS	460,69	504,11	600,11	462,27	518,56	458,47	517,05	521,71		PRE FIS
ORDENAN	65,61	68,31	69,43	69,43	67,11	62,58	62,68	63,28	63,86	ORDENAN
Z AHALM	58,06	53,91	53,26	54,00	54,44	53,53	54,51	54,97	53,79	CAP FIS
T A MEN	59,66	57,42	56,17	60,34	57,90	62,57	61,26	61,93		DEP T C
APART S	4,19	3,33	6,23	5,03	5,95	4,75	5,37	4,73		ING EXT
KOB MAI	86,64	75,50	90,13	92,08	93,90	94,54	95,43	95,69	94,71	NIV COB
GODG	3,68	1,35	6,68	5,19	3,17	12,27	20,50	21,91		RTGG
LIKIDEZ	1,11	1,73	0,64	0,25	0,25	0,10	0,02	0,03		LIQUIDE

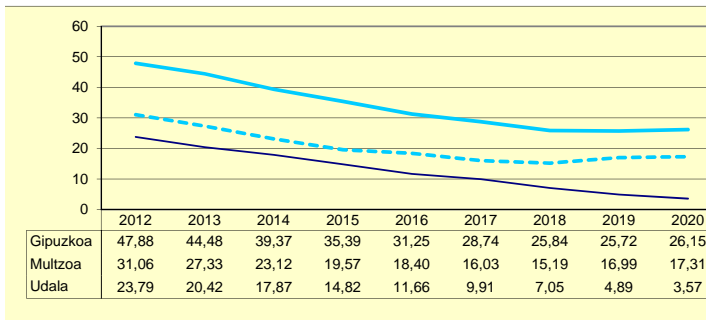
**AURREZKI GARBIA
AHORRO NETO**



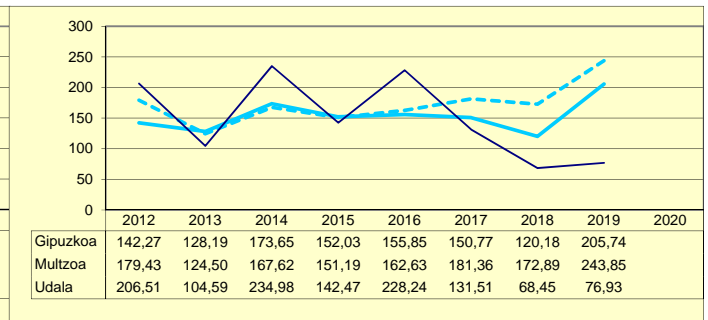
**ZAMA FINANTZARIOA
CARGA FINANCIERA**



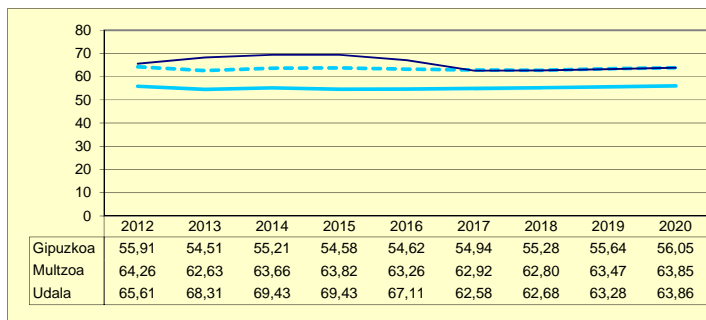
**ZOR BIZIA
DEUDA VIVA**



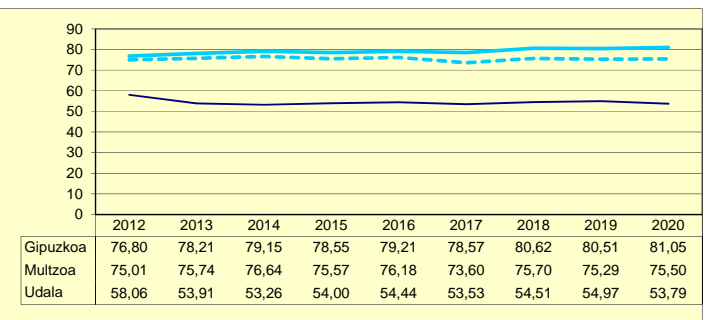
**INBERTSIO GARBIAK, GUZTIRA
INVERSIONES NETAS TOTALES**



**ORDENANTZAK
ORDENANZAS**



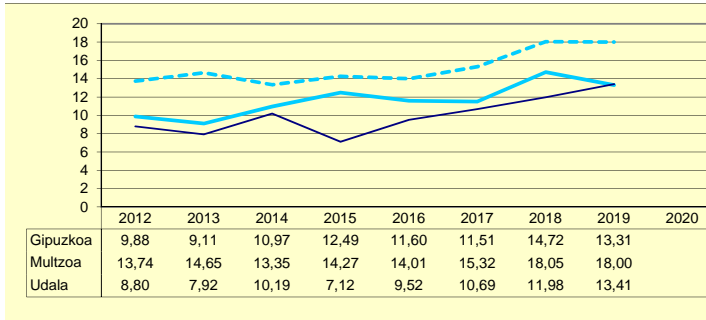
**ZERGA AHALMENA
CAPACIDAD FISCAL**



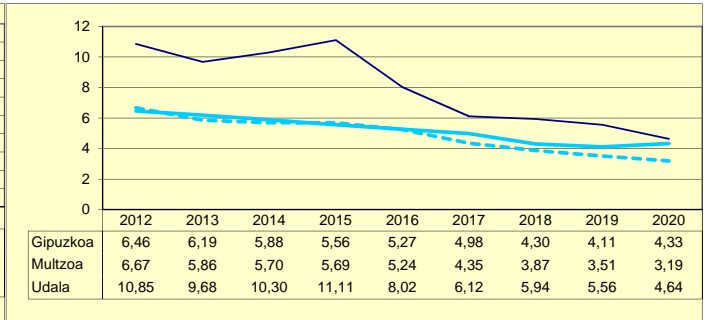
Udala Multzoa Gipuzkoa

	2012	2013	2014	2015	2016	2017	2018	2019	2020	
AU GORD	19,65	17,61	20,48	18,23	17,54	16,81	17,92	18,97		AHO BRU
ZAMA FIN	10,85	9,68	10,30	11,11	8,02	6,12	5,94	5,56	4,64	CARG FIN
AU GARB	8,80	7,92	10,19	7,12	9,52	10,69	11,98	13,41		AHO NET
ZOR MUG	44,79	45,01	49,73	39,07	54,27	63,59	66,85	70,70	74,92	MAR END
ZOR BIZ	49,29	37,18	31,44	30,46	21,84	19,13	18,05	11,79	7,90	DEU VIV
LANGILE	31,85	30,78	30,22	31,29	31,11	30,11	28,38	29,25		PERSONA
AZPIKON	25,88	27,41	25,14	25,06	25,20	24,97	26,15	25,34		SUBCONT
DIRULAG	6,05	5,97	6,30	6,67	7,35	7,38	7,64	7,51		SUBVENC
FUNTZIO	74,30	76,42	73,21	75,10	75,10	75,81	74,44	73,51		FUNCION
INB G L	18,80	7,06	156,96	214,42	4,06	50,38	93,77	186,53		INV N A
INB G G	36,08	43,09	241,87	245,63	45,75	147,34	190,45	301,17		INV N T
INB M L	1,94	0,70	13,17	17,83	0,40	4,41	7,73	13,52		N INV A
INB M G	3,72	4,24	20,29	20,42	4,48	12,91	15,71	21,82		N INV T
K T MEN	47,89	83,61	35,11	12,70	91,13	65,81	50,77	38,07		DEP T K
MAI MEN	111,38	0,00	23,83	30,94	0,00	24,65	28,32	0,00		DEP PRE
PRE FIS	342,22	414,15	380,94	372,47	377,51	389,24	392,72	404,88		PRE FIS
ORDENAN	66,33	65,24	66,60	66,60	66,60	67,63	68,34	69,24	69,32	ORDENAN
Z AHALM	55,55	57,31	63,25	61,00	62,15	57,42	56,07	55,84	54,91	CAP FIS
T A MEN	62,12	57,70	59,89	62,80	63,63	62,67	64,76	63,53		DEP T C
APART S	2,41	1,99	1,47	2,69	2,51	3,04	2,36	3,06		ING EXT
KOB MAI	93,10	90,57	91,47	89,96	89,74	93,18	94,08	91,84	91,64	NIV COB
GODG	6,02	6,69	8,12	1,89	9,72	14,72	26,31	22,17		RTGG
LIKIDEZ	0,68	0,61	0,35	0,01	0,00	0,00	0,00	0,00		LIQUIDE

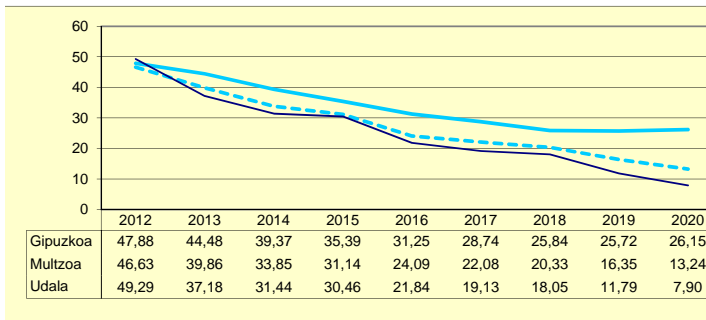
**AURREZKI GARBIA
AHORRO NETO**



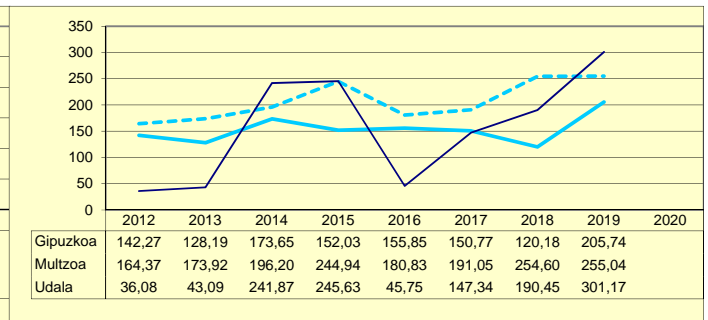
**ZAMA FINANTZARIOA
CARGA FINANCIERA**



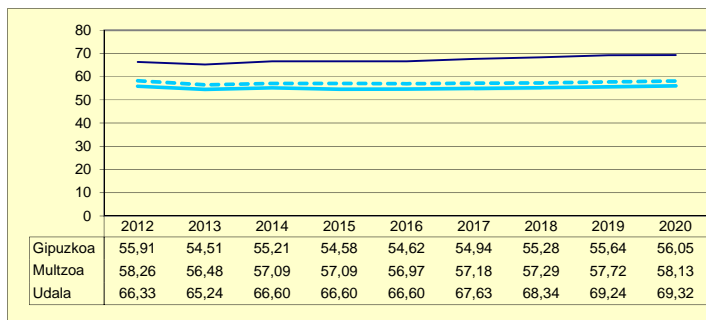
**ZOR BIZIA
DEUDA VIVA**



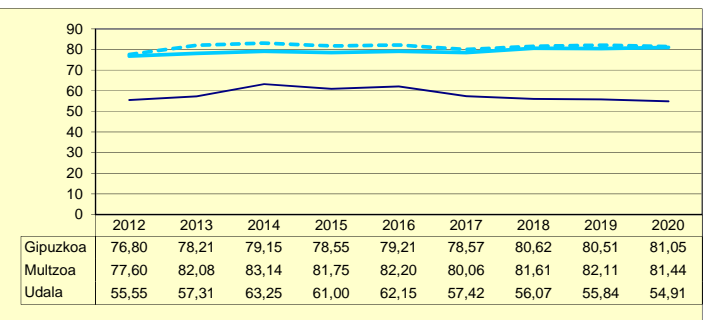
**INBERTSIO GARBIAK, GUZTIRA
INVERSIONES NETAS TOTALES**



**ORDENANTZAK
ORDENANZAS**



**ZERGA AHALMENA
CAPACIDAD FISCAL**

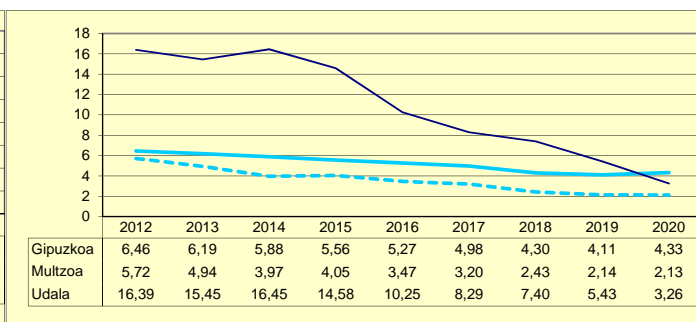
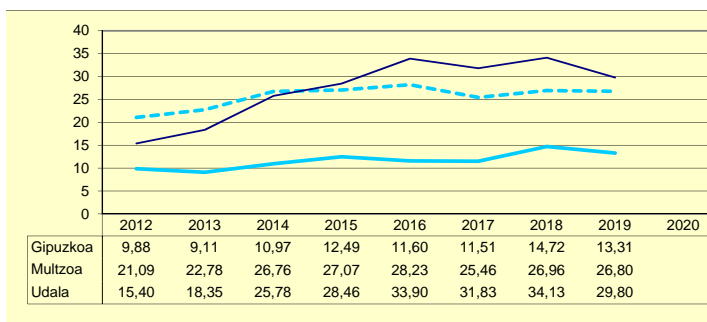


Udala Multzoa Gipuzkoa

	2012	2013	2014	2015	2016	2017	2018	2019	2020	
AU GORD	31,79	33,80	42,23	43,04	44,15	40,12	41,53	35,23		AHO BRU
ZAMA FIN	16,39	15,45	16,45	14,58	10,25	8,29	7,40	5,43	3,26	CARG FIN
AU GARB	15,40	18,35	25,78	28,46	33,90	31,83	34,13	29,80		AHO NET
ZOR MUG	48,45	54,29	61,05	66,12	76,78	79,34	82,19	84,59	89,77	MAR END
ZOR BIZ	120,57	105,61	94,35	65,45	37,30	29,14	17,68	5,72	0,00	DEU VIV
LANGILE	26,75	26,50	25,76	25,77	27,78	28,89	27,45	30,01		PERSONA
AZPIKON	16,27	14,57	5,65	8,33	6,73	6,81	7,27	6,70		SUBCONT
DIRULAG	1,25	1,95	2,09	2,43	1,95	1,77	1,75	2,20		SUBVENC
FUNTZIO	66,96	64,25	55,68	54,53	53,91	58,11	56,73	62,57		FUNCION
INB G L	141,86	176,65	39,13	133,08	220,06	268,06	288,71	305,21		INV N A
INB G G	333,67	176,65	276,08	187,19	361,13	563,19	512,77	433,00		INV N T
INB M L	10,33	14,32	3,28	11,23	16,83	19,31	20,53	21,19		N INV A
INB M G	24,30	14,32	23,13	15,80	27,63	40,58	36,47	30,06		N INV T
K T MEN	57,48	0,00	85,82	28,91	39,06	52,40	43,69	29,51		DEP T K
MAI MEN	55,86	0,00	0,00	0,00	0,00	0,00	0,00	0,00		DEP PRE
PRE FIS	354,33	363,35	408,34	377,38	384,53	420,17	410,00	411,97		PRE FIS
ORDENAN	48,62	53,56	55,38	55,38	55,56	55,65	55,75	55,84	55,94	ORDENAN
Z AHALM	86,20	86,90	89,66	89,34	88,45	99,74	101,44	103,30	104,13	CAP FIS
T A MEN	67,97	67,80	62,06	64,13	65,51	63,69	67,68	66,50		DEP T C
APART S	3,22	2,24	6,61	2,08	1,70	5,02	3,83	4,16		ING EXT
KOB MAI	93,97	92,30	92,29	92,53	91,37	94,20	94,33	94,68	92,84	NIV COB
GODG	5,67	3,59	20,30	18,55	15,04	28,85	35,20	34,50		RTGG
LIKIDEZ	0,00	0,00	0,00	0,00	0,00	0,00	0,00	0,00		LIQUIDE

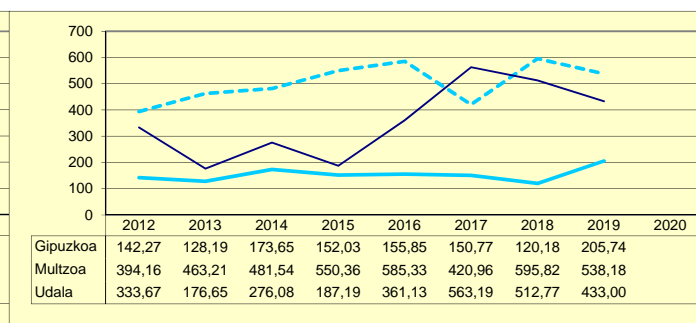
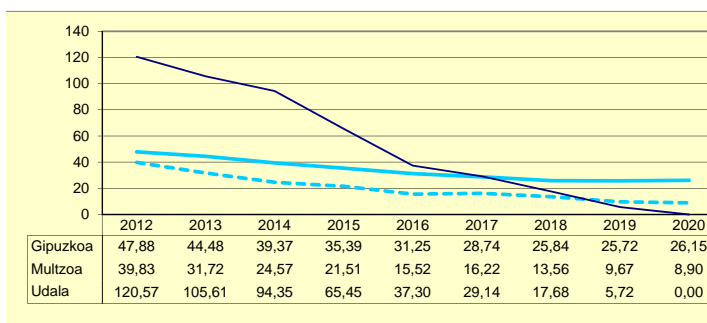
**AURREZKI GARBIA
AHORRO NETO**

**ZAMA FINANTZARIOA
CARGA FINANCIERA**



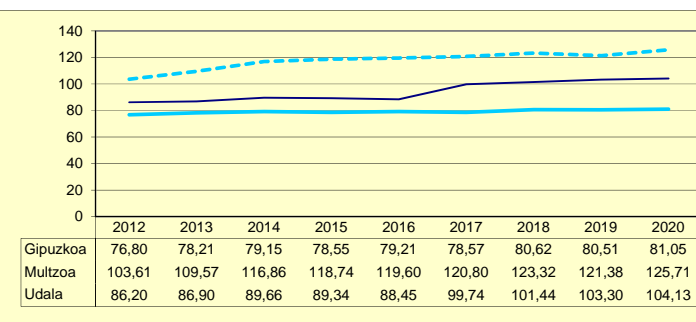
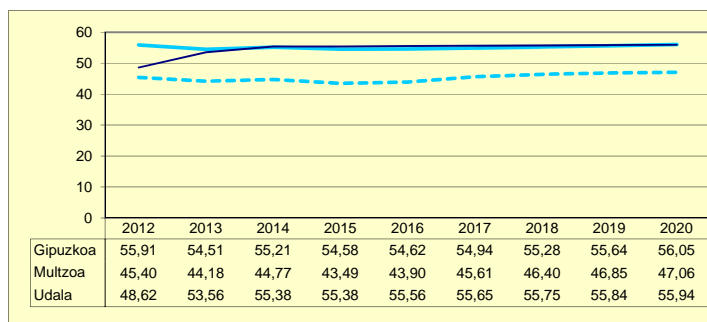
**ZOR BIZIA
DEUDA VIVA**

**INBERTSIO GARBIAK, GUZTIRA
INVERSIONES NETAS TOTALES**



**ORDENANTZAK
ORDENANZAS**

**ZERGA AHALMENA
CAPACIDAD FISCAL**

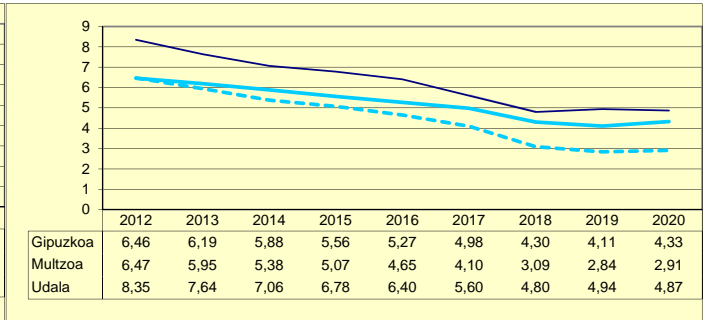
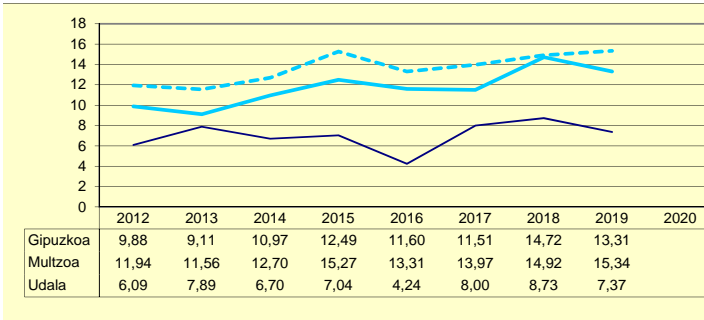


Udala Multzoa Gipuzkoa

	2012	2013	2014	2015	2016	2017	2018	2019	2020	
AU GORD	14,44	15,54	13,75	13,82	10,64	13,60	13,53	12,31		AHO BRU
ZAMA FIN	8,35	7,64	7,06	6,78	6,40	5,60	4,80	4,94	4,87	CARG FIN
AU GARB	6,09	7,89	6,70	7,04	4,24	8,00	8,73	7,37		AHO NET
ZOR MUG	42,16	50,79	48,69	50,98	39,86	58,83	64,54	59,89	25,16	MAR END
ZOR BIZ	41,59	34,28	31,31	31,41	31,18	29,96	28,61	30,33	28,46	DEU VIV
LANGILE	34,63	32,32	36,09	35,30	36,70	36,74	36,66	42,54		PERSONA
AZPIKON	31,72	31,85	30,24	29,97	29,94	28,42	26,80	22,43		SUBCONT
DIRULAG	4,56	4,85	5,23	5,41	5,93	5,68	5,74	6,62		SUBVENC
FUNTZIO	81,00	79,61	81,02	80,77	83,42	80,72	80,73	81,07		FUNCION
INB G L	53,24	47,79	80,33	118,47	63,73	64,05	192,05	120,61		INV N A
INB G G	74,32	79,58	131,60	178,97	99,31	96,08	221,40	153,97		INV N T
INB M L	4,40	3,91	6,19	8,77	4,84	4,79	12,97	8,72		N INV A
INB M G	6,15	6,50	10,14	13,25	7,54	7,19	14,95	11,13		N INV T
K T MEN	28,37	39,94	38,96	33,80	35,82	33,33	13,26	21,66		DEP T K
MAI MEN	0,00	80,95	17,53	42,47	57,18	55,42	26,45	31,41		DEP PRE
PRE FIS	488,15	504,47	499,14	506,13	495,05	502,73	511,34	483,33		PRE FIS
ORDENAN	71,86	70,27	71,82	66,92	68,80	64,31	64,83	65,16	65,31	ORDENAN
Z AHALM	57,28	56,98	57,15	56,66	56,66	55,88	58,12	58,00	58,25	CAP FIS
T A MEN	56,44	55,27	58,01	57,44	58,74	58,72	60,76	60,03		DEP T C
APART S	3,57	3,25	3,21	3,92	3,99	4,63	3,63	4,75		ING EXT
KOB MAI	87,99	86,30	91,57	92,06	93,17	92,67	92,36	92,87	92,26	NIV COB
GODG	2,01	4,26	7,19	12,22	17,47	24,44	29,78	30,96		RTGG
LIKIDEZ	0,57	0,42	0,32	0,30	0,21	0,12	0,05	0,05		LIQUIDE

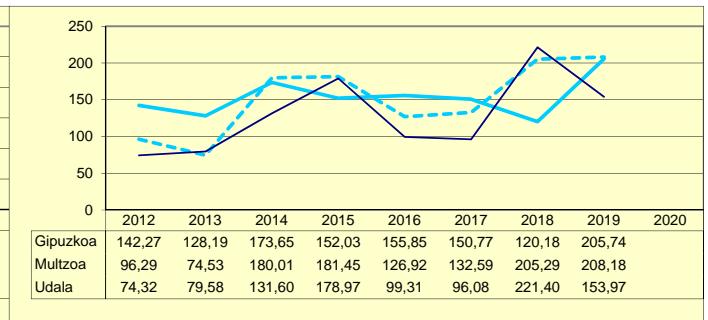
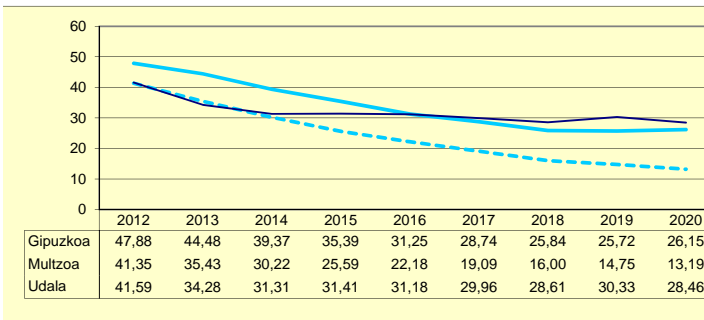
AURREZKI GARBIA
AHORRO NETO

ZAMA FINANTZARIOA
CARGA FINANCIERA



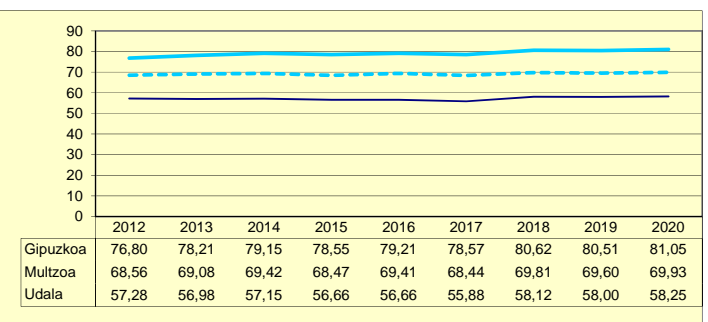
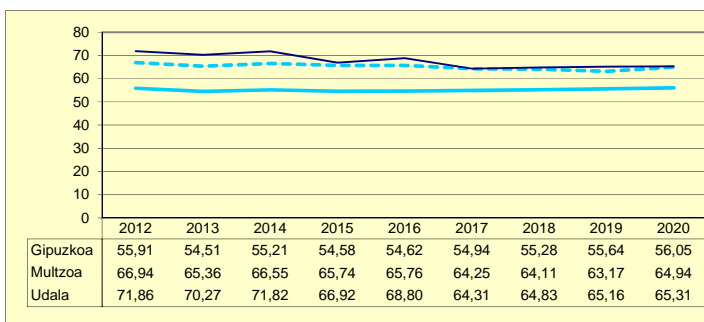
ZOR BIZIA
DEUDA VIVA

INBERTSIO GARBIAK, GUZTIRA
INVERSIONES NETAS TOTALES



ORDENANTZAK
ORDENANZAS

ZERGA AHALMENA
CAPACIDAD FISCAL

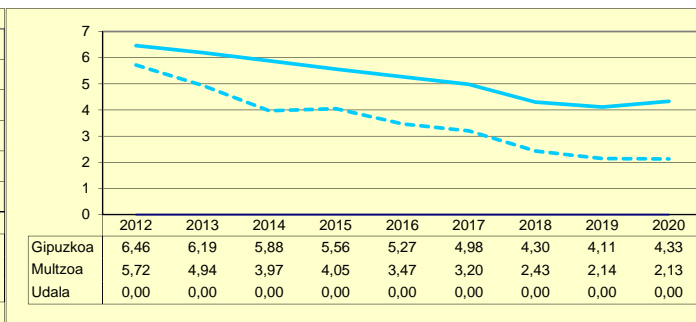
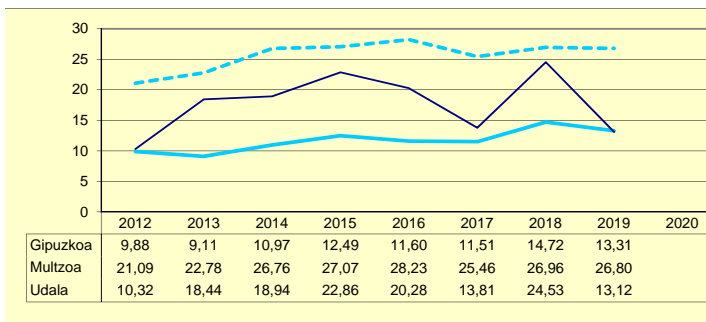


Udala Murtzua Gipuzkoa

	2012	2013	2014	2015	2016	2017	2018	2019	2020	
AU GORD	10,32	18,44	18,94	22,86	20,28	13,81	24,53	13,12		AHO BRU
ZAMA FIN	0,00	0,00	0,00	0,00	0,00	0,00	0,00	0,00	0,00	CARG FIN
AU GARB	10,32	18,44	18,94	22,86	20,28	13,81	24,53	13,12		AHO NET
ZOR MUG	100,00	100,00	100,00	100,00	100,00	100,00	100,00	100,00	100,00	MAR END
ZOR BIZ	0,00	0,00	0,00	0,00	0,00	0,00	0,00	0,00	0,00	DEU VIV
LANGILE	29,89	25,50	24,11	22,43	25,60	27,15	23,96	25,75		PERSONA
AZPIKON	18,64	20,64	15,81	15,65	19,43	21,35	18,44	19,63		SUBCONT
DIRULAG	2,74	1,07	2,32	1,56	3,33	3,39	2,24	2,20		SUBVENC
FUNTZIO	86,94	80,50	78,74	75,59	76,39	82,79	73,22	84,68		FUNCION
INB G L	121,62	155,19	185,50	484,50	322,11	-64,96	567,90	193,80		INV N A
INB G G	260,65	194,01	574,67	1.014,01	1.084,97	420,63	959,07	707,13		INV N T
INB M L	7,08	9,90	8,15	17,55	11,89	-3,02	20,98	7,36		N INV A
INB M G	15,16	12,38	25,25	36,74	40,05	19,56	35,43	26,84		N INV T
K T MEN	53,34	20,01	67,72	52,22	70,31	115,44	40,79	72,59		DEP T K
MAI MEN	0,00	0,00	0,00	0,00	0,00	0,00	0,00	0,00		DEP PRE
PRE FIS	368,42	373,10	357,94	426,46	500,73	506,11	640,76	433,66		PRE FIS
ORDENAN	55,32	53,54	53,73	53,73	54,08	56,08	56,70	56,87	56,87	ORDENAN
Z AHALM	74,88	69,47	80,65	83,80	84,45	76,51	82,92	79,69	83,10	CAP FIS
T A MEN	58,25	58,78	50,78	44,48	50,72	52,71	48,93	53,62		DEP T C
APART S	5,32	4,47	3,63	3,17	3,54	2,84	1,44	2,24		ING EXT
KOB MAI	85,16	87,94	86,30	77,61	86,53	82,86	82,94	86,98	84,81	NIV COB
GODG	33,27	32,32	36,59	36,61	49,50	55,94	56,45	68,34		RTGG
LIKIDEZ	0,10	0,05	0,05	0,03	0,00	0,00	0,00	0,00		LIQUIDE

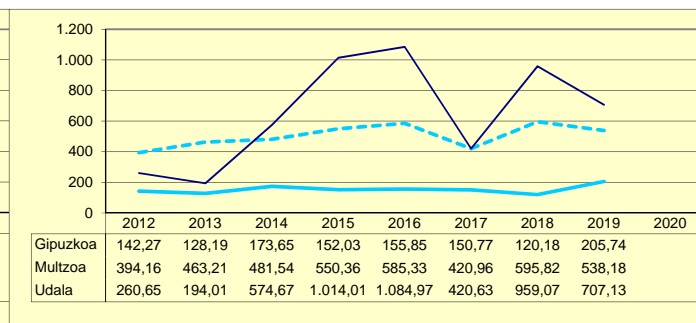
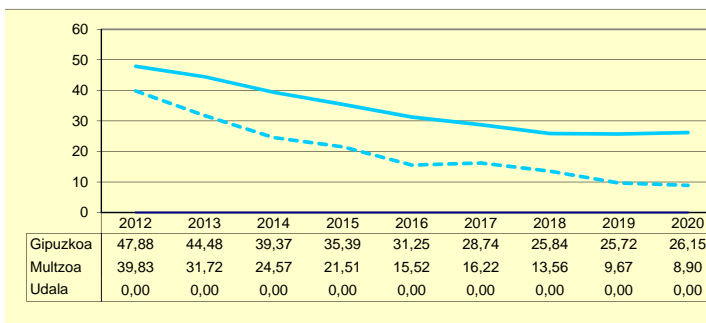
**AURREZKI GARBIA
AHORRO NETO**

**ZAMA FINANTZARIOA
CARGA FINANCIERA**



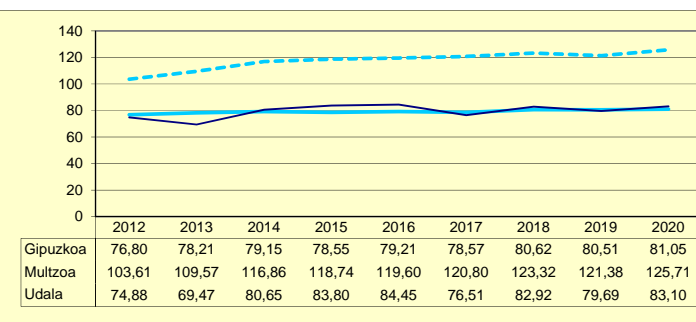
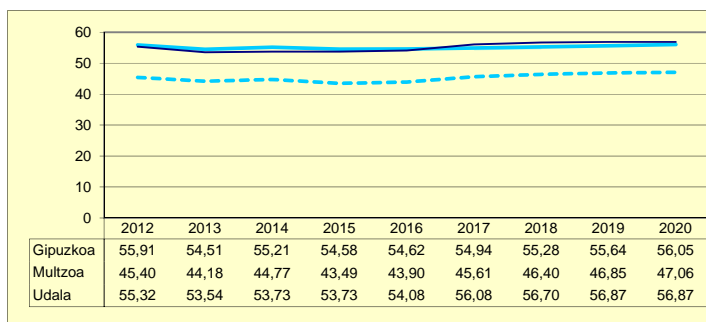
**ZOR BIZIA
DEUDA VIVA**

**INBERTSIO GARBIAK, GUZTIRA
INVERSIONES NETAS TOTALES**



**ORDENANTZAK
ORDENANZAS**

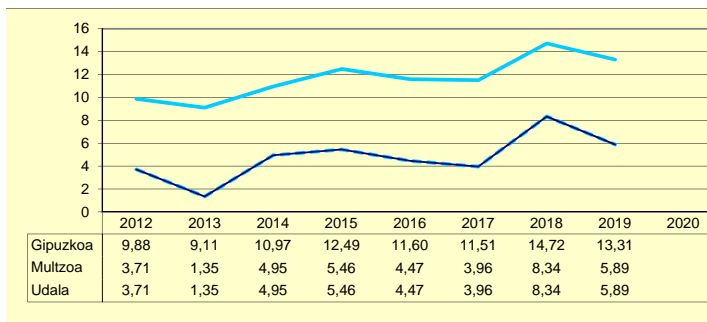
**ZERGA AHALMENA
CAPACIDAD FISCAL**



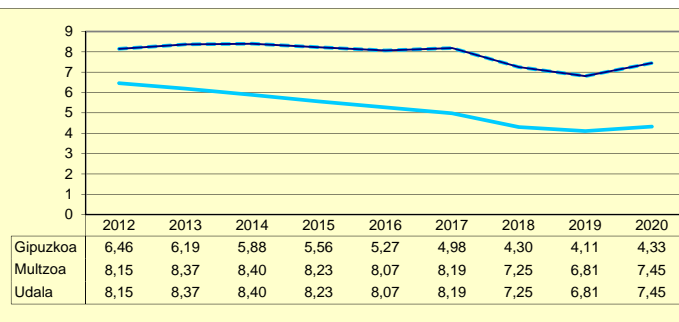
Udala Multzoa Gipuzkoa

	2012	2013	2014	2015	2016	2017	2018	2019	2020	
AU GORD	11,85	9,72	13,35	13,69	12,54	12,15	15,59	12,70		AHO BRU
ZAMA FIN	8,15	8,37	8,40	8,23	8,07	8,19	7,25	6,81	7,45	CARG FIN
AU GARB	3,71	1,35	4,95	5,46	4,47	3,96	8,34	5,89		AHO NET
ZOR MUG	31,27	13,90	37,09	39,89	35,61	32,57	53,50	46,40	0,00	MAR END
ZOR BIZ	75,37	76,06	70,62	67,33	59,45	57,00	52,39	51,27	54,92	DEU VIV
LANGILE	30,58	30,82	30,38	30,13	30,13	30,29	28,96	28,02		PERSONA
AZPIKON	23,94	25,04	23,89	23,49	23,71	24,38	22,74	22,81		SUBCONT
DIRULAG	4,51	4,31	4,26	4,22	4,39	4,09	4,00	4,10		SUBVENC
FUNTZIO	83,64	85,98	82,39	82,08	83,07	83,76	80,41	83,20		FUNCION
INB G L	82,94	101,19	107,45	33,80	153,70	111,50	-110,66	113,41		INV N A
INB G G	112,49	131,37	151,28	61,35	159,55	114,74	-62,32	132,41		INV N T
INB M L	5,62	6,59	6,85	2,18	8,78	6,94	-6,60	5,66		N INV A
INB M G	7,63	8,55	9,65	3,95	9,11	7,14	-3,72	6,61		N INV T
K T MEN	23,13	20,14	26,46	44,90	3,67	2,82	-77,58	14,35		DEP T K
MAI MEN	50,39	51,45	48,15	116,78	48,13	65,01	-123,88	58,40		DEP PRE
PRE FIS	697,41	692,82	716,42	729,99	744,21	743,38	775,66	808,62		PRE FIS
ORDENAN	68,34	65,33	66,13	65,62	66,22	65,23	65,39	65,93	66,93	ORDENAN
Z AHALM	86,18	88,08	89,34	88,89	89,45	92,26	95,26	95,52	95,86	CAP FIS
T A MEN	45,10	44,97	46,06	46,48	46,87	47,77	48,46	50,47		DEP T C
APART S	9,47	8,64	8,78	9,24	8,81	8,31	8,33	9,33		ING EXT
KOB MAI	94,65	94,03	94,80	94,19	93,77	94,89	92,19	95,73	94,34	NIV COB
GODG	6,62	6,20	9,93	17,79	17,22	21,80	41,69	44,99		RTGG
LIKIDIZ	0,21	0,07	0,07	0,04	0,03	0,04	0,01	0,01		LIQUIDE

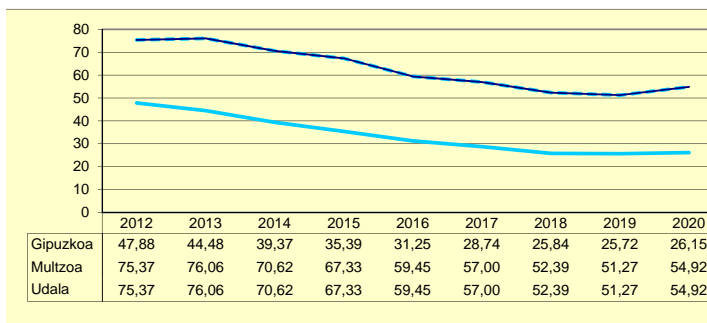
**AURREZKI GARBIA
AHORRO NETO**



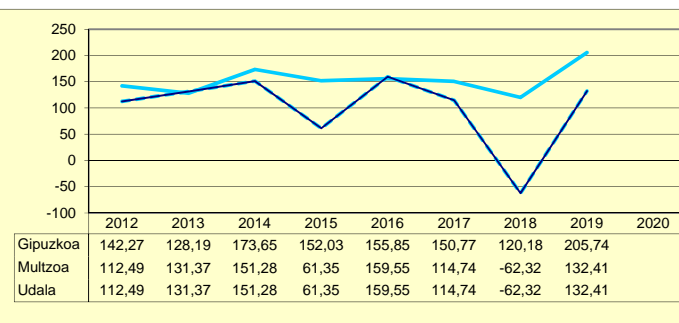
**ZAMA FINANTZARIOA
CARGA FINANCIERA**



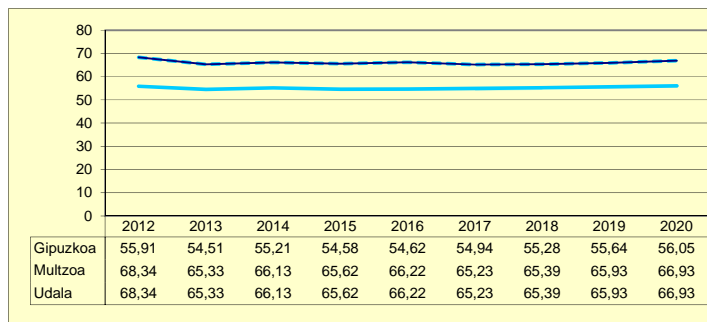
**ZOR BIZIA
DEUDA VIVA**



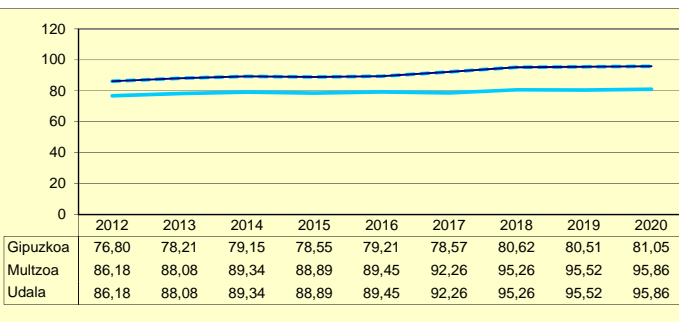
**INBERTSIO GARBIAK, GUZTIRA
INVERSIONES NETAS TOTALES**



**ORDENANTZAK
ORDENANZAS**



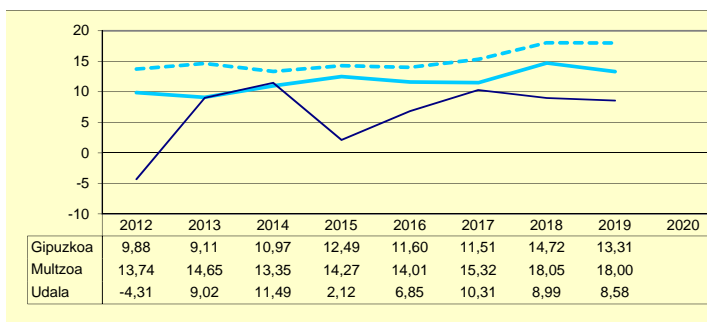
**ZERGA AHALMENA
CAPACIDAD FISCAL**



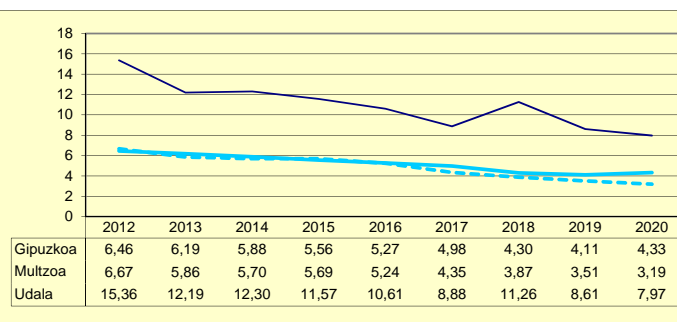
Udala Murtzua Gipuzkoa

	2012	2013	2014	2015	2016	2017	2018	2019	2020	
AU GORD	11,04	21,21	23,78	13,70	17,46	19,19	20,25	17,18		AHO BRU
ZAMA FIN	15,36	12,19	12,30	11,57	10,61	8,88	11,26	8,61	7,97	CARG FIN
AU GARB	-4,31	9,02	11,49	2,12	6,85	10,31	8,99	8,58		AHO NET
ZOR MUG	0,00	42,52	48,30	15,49	39,22	53,73	44,41	49,92	31,19	MAR END
ZOR BIZ	103,50	74,53	63,68	53,10	41,57	32,18	60,51	51,33	47,71	DEU VIV
LANGILE	24,34	21,84	25,36	29,43	28,34	27,97	28,43	28,62		PERSONA
AZPIKON	25,10	21,26	13,54	16,55	16,52	14,86	14,37	13,70		SUBCONT
DIRULAG	6,02	6,72	6,66	7,97	7,10	7,18	9,07	7,25		SUBVENC
FUNTZIO	82,94	72,07	69,56	78,34	75,44	73,63	70,68	75,57		FUNCION
INB G L	77,22	44,46	108,16	51,74	33,65	61,66	28,64	535,53		INV N A
INB G G	294,16	131,32	231,89	110,22	83,00	114,29	179,75	699,87		INV N T
INB M L	7,07	4,46	10,09	4,92	3,33	5,91	2,52	31,65		N INV A
INB M G	26,92	13,17	21,63	10,49	8,21	10,96	15,82	41,36		N INV T
K T MEN	73,75	66,14	53,36	53,06	59,46	46,04	84,07	23,48		DEP T K
MAI MEN	41,77	0,00	16,03	0,00	0,00	0,00	219,57	0,00		DEP PRE
PRE FIS	278,72	286,57	292,20	287,95	298,99	313,51	301,55	311,24		PRE FIS
ORDENAN	54,78	52,78	53,35	53,35	53,35	53,82	53,82	53,82	54,69	ORDENAN
Z AHALM	67,28	66,28	67,54	67,94	68,88	61,99	66,45	64,97	64,81	CAP FIS
T A MEN	59,73	66,75	68,01	67,86	68,64	68,11	70,55	68,95		DEP T C
APART S	2,59	3,13	3,32	3,32	2,82	3,32	2,56	4,23		ING EXT
KOB MAI	91,86	92,78	91,13	90,67	94,75	94,03	92,50	94,26	91,43	NIV COB
GODG	0,05	0,04	4,20	1,27	5,02	5,86	42,94	12,02		RTGG
LIKIDEZ	0,01	0,01	0,08	-0,04	0,00	0,00	0,01	0,00		LIQUIDE

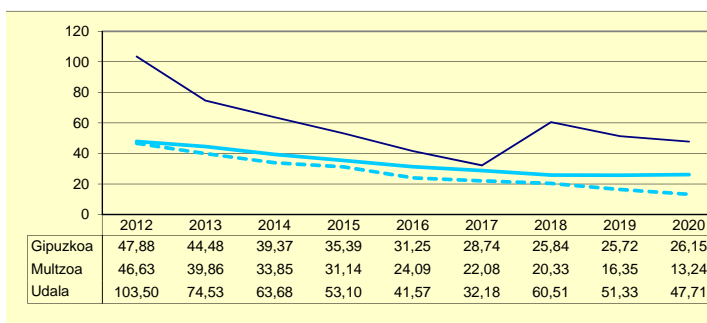
**AURREZKI GARBIA
AHORRO NETO**



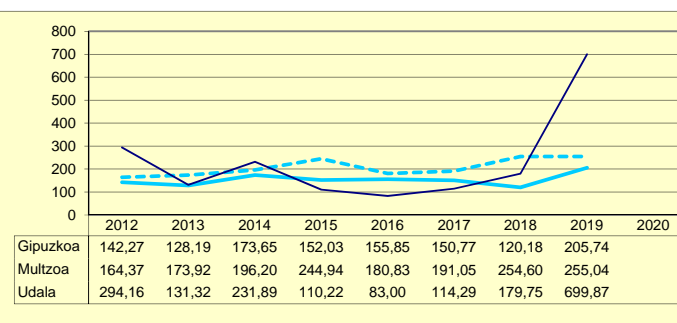
**ZAMA FINANTZARIOA
CARGA FINANCIERA**



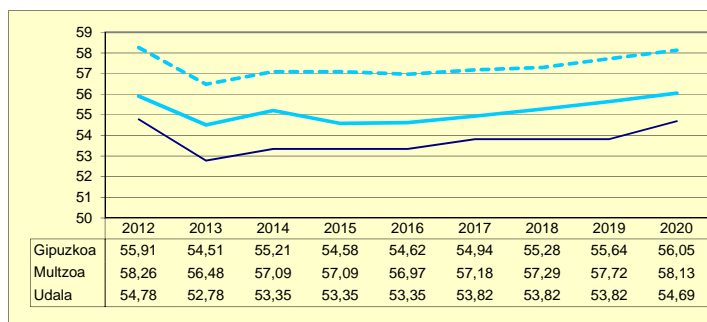
**ZOR BIZIA
DEUDA VIVA**



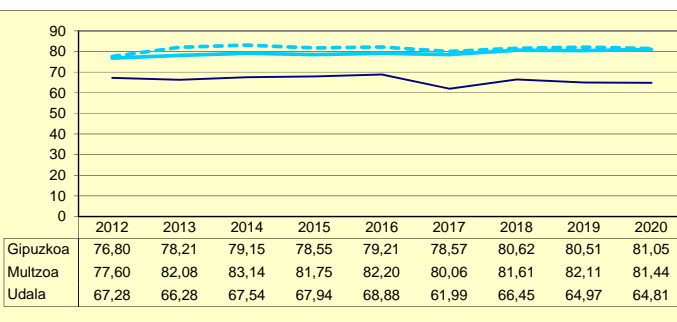
**INBERTSIO GARBIAK, GUZTIRA
INVERSIONES NETAS TOTALES**



**ORDENANTZAK
ORDENANZAS**



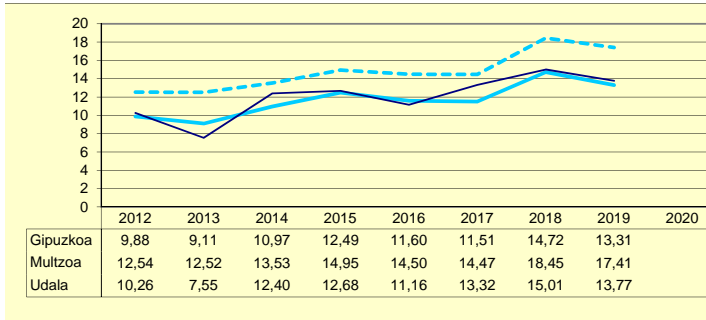
**ZERGA AHALMENA
CAPACIDAD FISCAL**



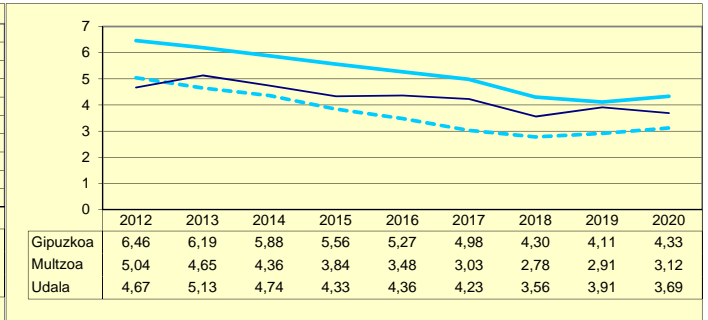
Udala Multzoa Gipuzkoa

	2012	2013	2014	2015	2016	2017	2018	2019	2020	
AU GORD	14,93	12,68	17,13	17,01	15,52	17,55	18,57	17,67		AHO BRU
ZAMA FIN	4,67	5,13	4,74	4,33	4,36	4,23	3,56	3,91	3,69	CARG FIN
AU GARB	10,26	7,55	12,40	12,68	11,16	13,32	15,01	13,77		AHO NET
ZOR MUG	68,70	59,55	72,36	74,56	71,89	75,92	80,83	77,89	69,47	MAR END
ZOR BIZ	44,85	45,53	37,96	34,04	30,73	24,66	20,09	18,16	15,79	DEU VIV
LANGILE	33,20	33,61	32,22	32,10	31,62	31,45	32,17	34,01		PERSONA
AZPIKON	31,87	26,37	24,89	24,89	26,05	26,47	25,81	21,50		SUBCONT
DIRULAG	4,54	5,48	4,84	6,00	5,34	5,70	4,74	6,78		SUBVENC
FUNTZIO	80,52	81,84	78,03	76,99	79,14	76,75	76,70	75,55		FUNCION
INB G L	122,22	24,71	142,52	174,23	183,33	158,69	107,30	154,80		INV N A
INB G G	202,66	59,41	215,41	183,22	207,95	173,78	110,83	165,35		INV N T
INB M L	8,00	1,68	8,56	11,24	11,69	10,54	7,25	10,96		N INV A
INB M G	13,27	4,04	12,94	11,82	13,25	11,54	7,49	11,71		N INV T
K T MEN	39,69	58,41	33,84	4,91	11,84	8,69	3,19	6,38		DEP T K
MAI MEN	0,00	0,00	19,61	0,00	0,00	0,00	0,00	0,00		DEP PRE
PRE FIS	539,62	550,57	574,56	573,52	575,16	547,56	565,08	494,63		PRE FIS
ORDENAN	72,18	71,48	71,80	72,02	71,59	73,38	74,05	73,99	75,26	ORDENAN
Z AHALM	64,12	63,38	65,17	64,64	64,84	58,75	60,88	60,11	59,31	CAP FIS
T A MEN	53,76	52,78	54,12	54,46	55,27	57,36	58,09	57,64		DEP T C
APART S	5,82	5,86	6,06	7,08	9,30	6,93	6,83	7,41		ING EXT
KOB MAI	91,87	91,93	92,85	92,65	93,12	95,51	95,10	95,72	95,47	NIV COB
GODG	18,26	23,05	7,59	33,54	37,23	38,87	45,84	48,55		RTGG
LIKIDEZ	3,94	5,17	2,55	1,49	0,50	0,21	0,01	0,00		LIQUIDE

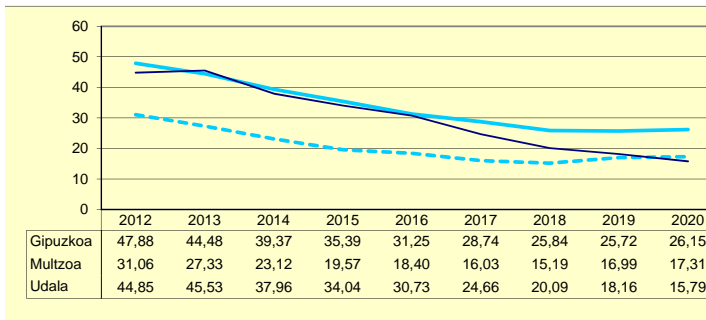
**AURREZKI GARBIA
AHORRO NETO**



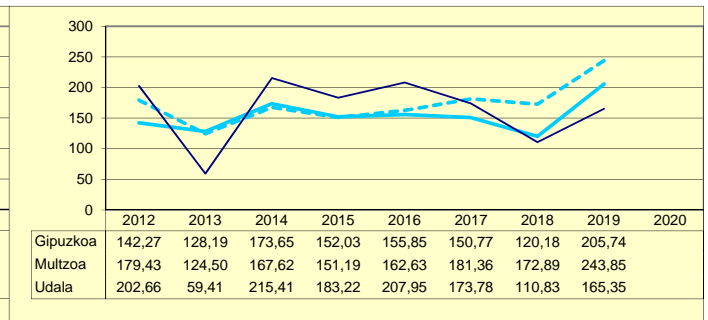
**ZAMA FINANTZARIOA
CARGA FINANCIERA**



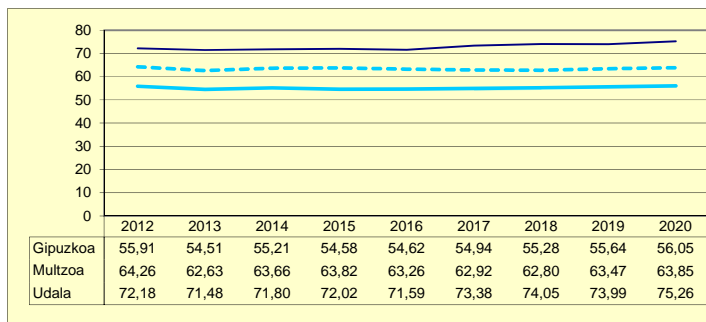
**ZOR BIZIA
DEUDA VIVA**



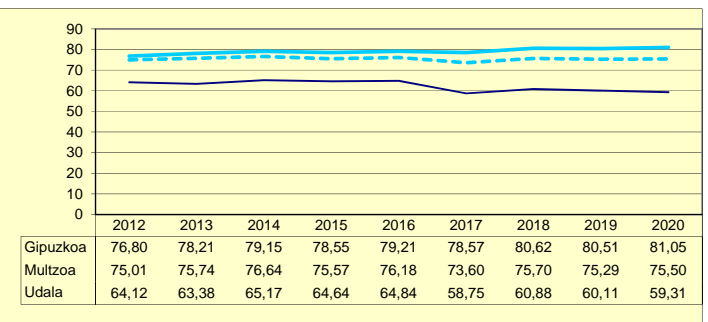
**INBERTSIO GARBIAK, GUZTIRA
INVERSIONES NETAS TOTALES**



**ORDENANTZAK
ORDENANZAS**



**ZERGA AHALMENA
CAPACIDAD FISCAL**

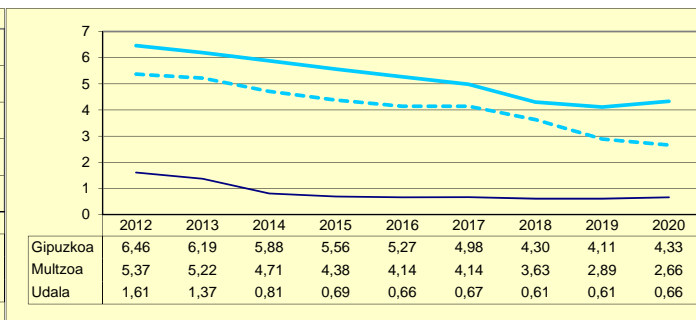
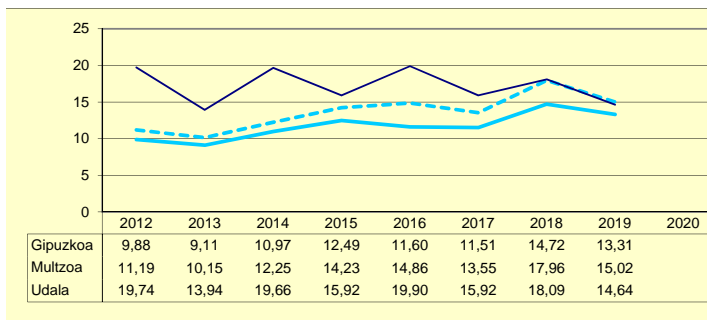


Udala Murtzua Gipuzkoa

	2012	2013	2014	2015	2016	2017	2018	2019	2020	
AU GORD	21,35	15,31	20,47	16,62	20,56	16,59	18,71	15,25		AHO BRU
ZAMA FIN	1,61	1,37	0,81	0,69	0,66	0,67	0,61	0,61	0,66	CARG FIN
AU GARB	19,74	13,94	19,66	15,92	19,90	15,92	18,09	14,64		AHO NET
ZOR MUG	92,45	91,04	96,05	95,83	96,78	95,98	96,72	95,98	93,06	MAR END
ZOR BIZ	14,54	13,12	11,03	10,39	9,27	8,67	7,36	6,74	6,61	DEU VIV
LANGILE	19,56	21,41	21,70	21,87	21,38	22,96	21,61	23,42		PERSONA
AZPIKON	19,08	20,09	18,00	18,71	19,44	21,66	19,61	21,22		SUBCONT
DIRULAG	4,45	4,62	4,38	4,68	4,47	4,05	3,95	4,37		SUBVENC
FUNTZIO	74,20	80,07	75,15	78,70	74,97	79,36	77,35	80,38		FUNCION
INB G L	45,24	118,25	138,31	160,91	78,98	134,72	243,08	289,78		INV N A
INB G G	79,84	136,86	138,31	165,69	107,30	180,20	266,59	315,13		INV N T
INB M L	4,04	9,47	11,11	12,24	6,13	9,83	15,77	17,62		N INV A
INB M G	7,12	10,97	11,11	12,61	8,32	13,15	17,30	19,16		N INV T
K T MEN	43,34	13,60	0,00	2,88	26,39	25,24	8,82	8,04		DEP T K
MAI MEN	0,00	0,00	0,00	0,00	0,00	0,00	0,00	0,00		DEP PRE
PRE FIS	665,43	665,35	704,63	699,96	732,47	703,78	775,08	765,11		PRE FIS
ORDENAN	57,49	55,29	55,49	55,49	55,49	56,48	57,03	57,25	57,31	ORDENAN
Z AHALM	89,23	90,74	92,99	91,64	92,23	88,67	92,13	92,70	97,85	CAP FIS
T A MEN	45,10	44,63	46,91	46,80	46,94	49,00	48,83	49,58		DEP T C
APART S	5,40	2,01	1,93	2,25	3,76	2,99	2,49	2,52		ING EXT
KOB MAI	92,36	91,77	94,04	94,97	96,74	96,55	94,82	95,06	90,07	NIV COB
GODG	60,55	65,89	71,23	74,66	80,29	88,18	83,94	76,94		RTGG
LIKIDEZ	11,29	20,10	5,87	6,33	3,64	0,56	0,12	0,05		LIQUIDE

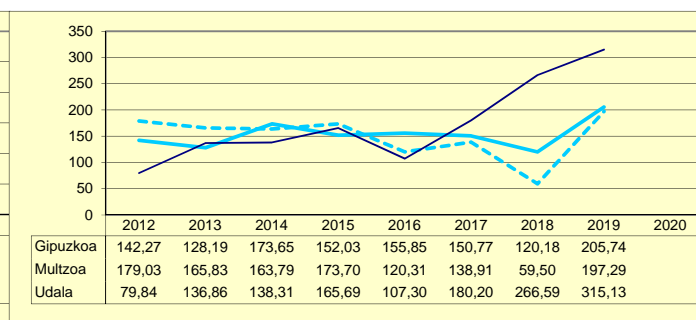
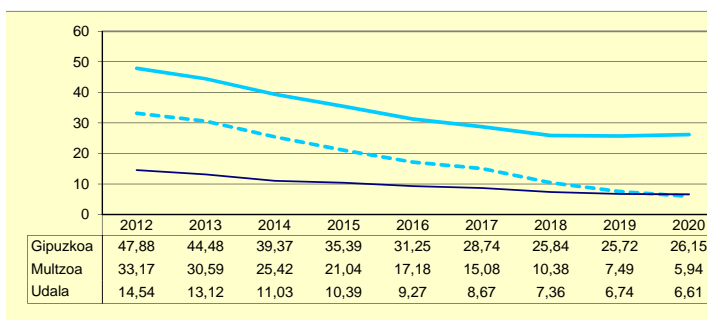
**AURREZKI GARBIA
AHORRO NETO**

**ZAMA FINANTZARIOA
CARGA FINANCIERA**



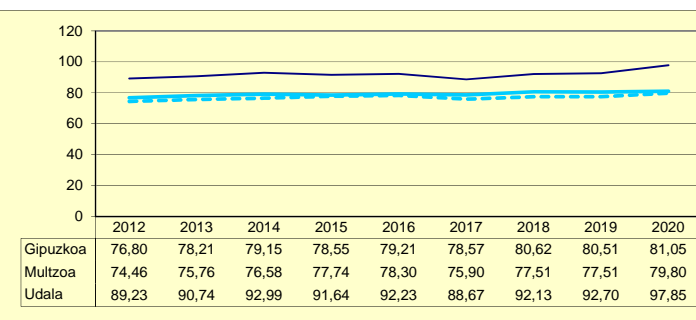
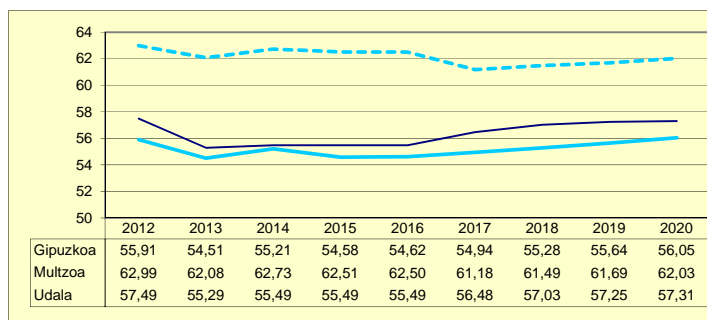
**ZOR BIZIA
DEUDA VIVA**

**INBERTSIO GARBIAK, GUZTIRA
INVERSIONES NETAS TOTALES**



**ORDENANTZAK
ORDENANZAS**

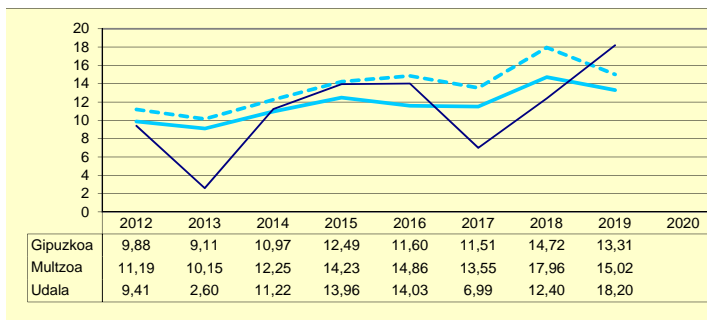
**ZERGA AHALMENA
CAPACIDAD FISCAL**



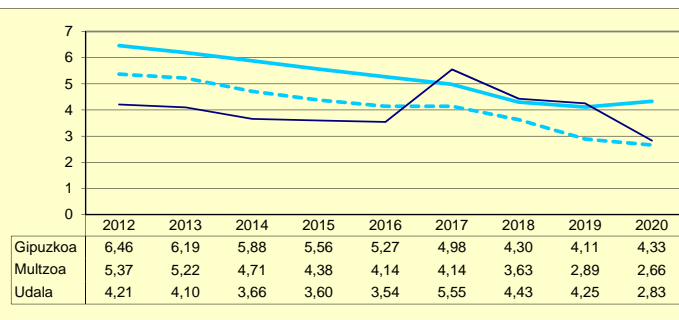
Udala Murtzua Gipuzkoa

	2012	2013	2014	2015	2016	2017	2018	2019	2020	
AU GORD	13,62	6,70	14,88	17,56	17,57	12,54	16,83	22,45		AHO BRU
ZAMA FIN	4,21	4,10	3,66	3,60	3,54	5,55	4,43	4,25	2,83	CARG FIN
AU GARB	9,41	2,60	11,22	13,96	14,03	6,99	12,40	18,20		AHO NET
ZOR MUG	69,11	38,83	75,38	79,51	79,85	55,73	73,68	81,07	69,66	MAR END
ZOR BIZ	26,98	24,59	18,43	14,74	11,03	27,69	22,02	16,61	15,23	DEU VIV
LANGILE	35,53	38,74	36,31	36,88	35,61	35,37	34,72	34,51		PERSONA
AZPIKON	22,38	22,94	21,38	19,12	20,29	24,35	22,80	20,81		SUBCONT
DIRULAG	5,55	6,18	5,51	5,83	5,22	5,45	5,52	5,03		SUBVENC
FUNTZIO	80,83	87,12	79,60	76,61	77,22	82,01	77,65	72,52		FUNCION
INB G L	84,94	65,43	88,20	128,44	119,45	97,08	66,57	304,72		INV N A
INB G G	183,29	101,57	104,36	135,40	125,41	103,15	104,69	305,22		INV N T
INB M L	5,26	4,08	5,52	8,26	7,55	5,82	3,97	16,72		N INV A
INB M G	11,35	6,33	6,54	8,70	7,93	6,19	6,24	16,75		N INV T
K T MEN	52,95	34,27	14,22	5,14	4,75	5,88	36,42	0,16		DEP T K
MAI MEN	0,00	0,00	0,00	0,00	0,00	0,00	30,99	95,52		DEP PRE
PRE FIS	759,55	757,83	827,56	761,90	828,59	805,66	796,77	898,59		PRE FIS
ORDENAN	61,86	60,27	61,03	61,03	61,03	58,81	59,74	59,96	60,06	ORDENAN
Z AHALM	109,65	109,68	109,89	108,26	110,10	104,68	106,71	103,30	100,59	CAP FIS
T A MEN	47,60	45,14	47,60	45,38	46,53	47,59	49,76	48,43		DEP T C
APART S	4,86	4,92	5,84	10,50	9,70	6,36	7,64	10,18		ING EXT
KOB MAI	96,23	87,66	84,38	88,05	83,97	90,28	95,79	93,61	96,09	NIV COB
GODG	-2,73	6,86	11,10	10,61	13,88	12,03	17,37	17,40		RTGG
LIKIDEZ	0,04	-1,14	0,04	0,00	-0,01	-0,02	-0,03	0,00		LIQUIDE

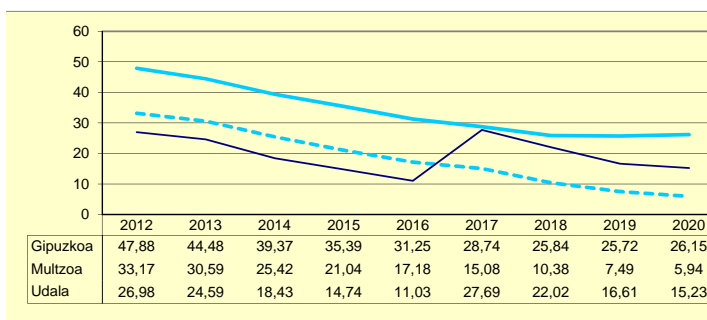
AURREZKI GARBIA
AHORRO NETO



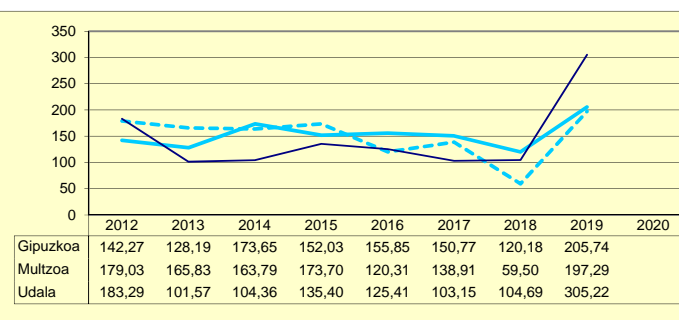
ZAMA FINANTZARIOA
CARGA FINANCIERA



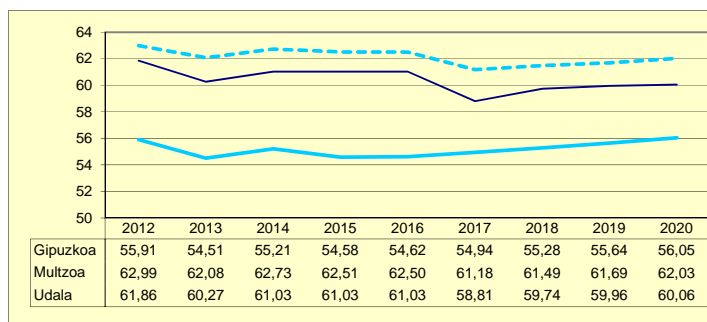
ZOR BIZIA
DEUDA VIVA



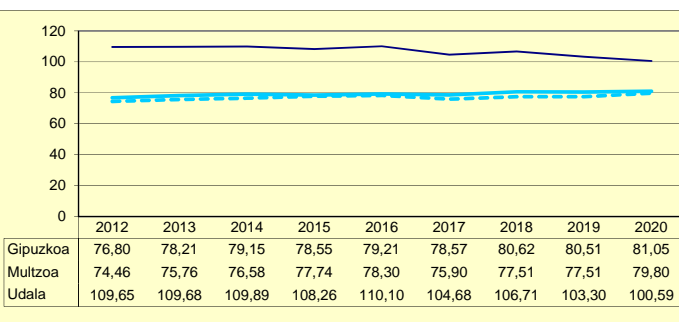
INBERTSIO GARBIAK, GUZTIRA
INVERSIONES NETAS TOTALES



ORDENANTZAK
ORDENANZAS



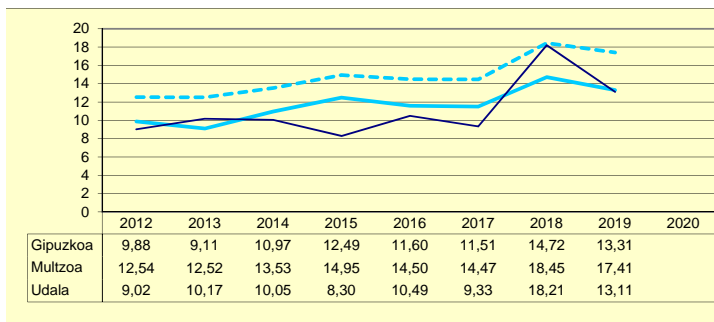
ZERGA AHALMENA
CAPACIDAD FISCAL



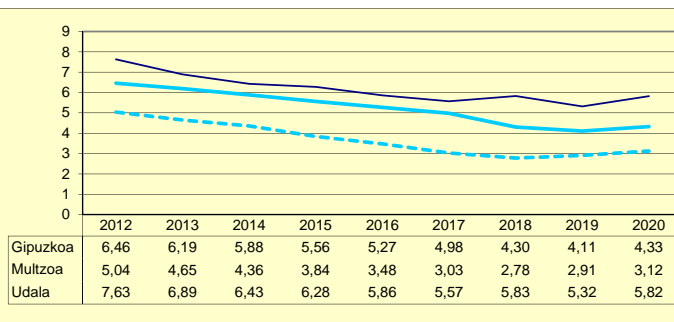
Udala Multzoa Gipuzkoa

	2012	2013	2014	2015	2016	2017	2018	2019	2020	
AU GORD	16,65	17,06	16,48	14,58	16,34	14,90	24,04	18,43		AHO BRU
ZAMA FIN	7,63	6,89	6,43	6,28	5,86	5,57	5,83	5,32	5,82	CARG FIN
AU GARB	9,02	10,17	10,05	8,30	10,49	9,33	18,21	13,11		AHO NET
ZOR MUG	54,16	59,63	60,97	56,95	64,17	62,63	75,76	71,13	50,12	MAR END
ZOR BIZ	42,80	36,97	34,85	29,10	28,20	28,15	35,54	26,10	38,04	DEU VIV
LANGILE	34,22	34,87	35,14	36,66	35,44	35,62	35,15	36,78		PERSONA
AZPIKON	25,53	25,84	26,25	25,49	25,21	26,39	17,52	20,47		SUBCONT
DIRULAG	5,06	4,61	4,96	5,14	5,08	4,96	6,36	6,21		SUBVENC
FUNTZIO	78,29	78,33	78,56	80,28	78,58	80,14	69,61	75,36		FUNCION
INB G L	73,55	81,68	159,55	181,72	178,61	183,67	262,27	157,34		INV N A
INB G G	85,81	96,69	306,38	188,45	219,42	194,11	281,73	215,51		INV N T
INB M L	4,94	5,39	8,86	10,88	10,13	10,91	17,24	10,22		N INV A
INB M G	5,76	6,38	17,01	11,28	12,44	11,53	18,52	14,00		N INV T
K T MEN	14,29	15,53	47,92	3,57	18,60	5,38	6,91	26,99		DEP T K
MAI MEN	0,00	59,54	28,61	0,00	35,55	40,33	4,64	25,85		DEP PRE
PRE FIS	724,43	764,69	804,18	769,38	783,99	745,99	716,96	706,86		PRE FIS
ORDENAN	61,06	60,60	61,00	61,00	59,32	61,66	60,12	60,82	62,01	ORDENAN
Z AHALM	84,29	85,31	86,20	86,05	85,31	76,95	80,13	80,41	81,36	CAP FIS
T A MEN	47,15	46,05	46,99	48,79	49,18	50,53	50,62	50,77		DEP T C
APART S	7,02	5,55	6,21	5,12	6,67	6,28	6,95	5,87		ING EXT
KOB MAI	93,94	93,81	93,64	94,19	96,92	97,57	97,23	97,77	97,11	NIV COB
GODG	1,63	14,34	12,33	9,70	13,44	16,92	22,02	30,17		RTGG
LIKIDEZ	3,56	1,81	1,67	1,14	0,42	0,06	0,07	0,00		LIQUIDE

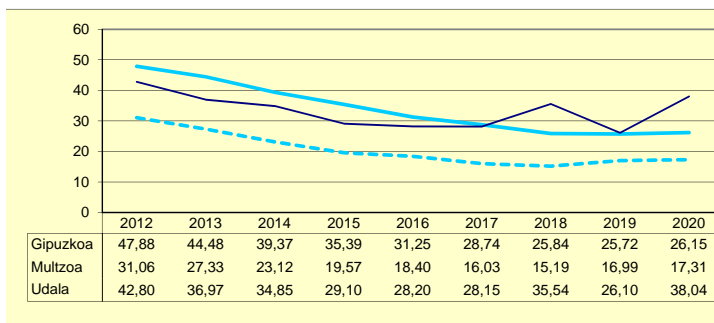
**AURREZKI GARBIA
AHORRO NETO**



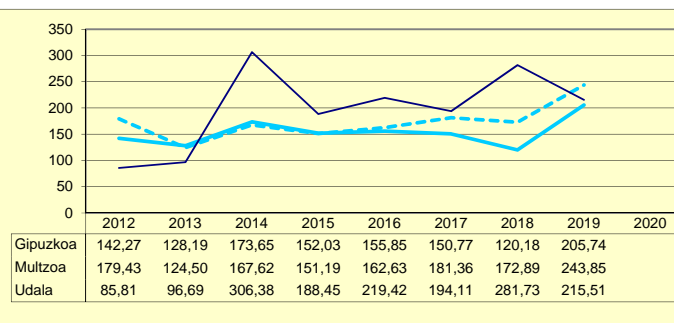
**ZAMA FINANTZARIOA
CARGA FINANCIERA**



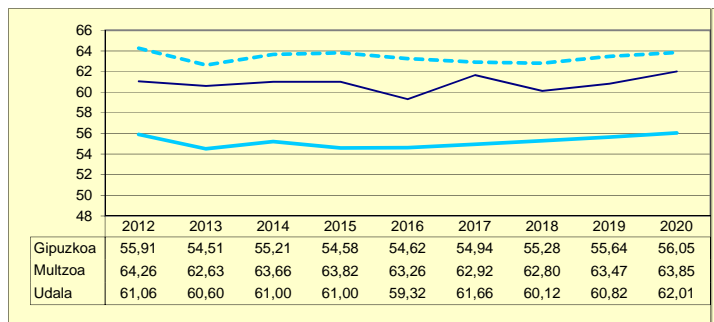
**ZOR BIZIA
DEUDA VIVA**



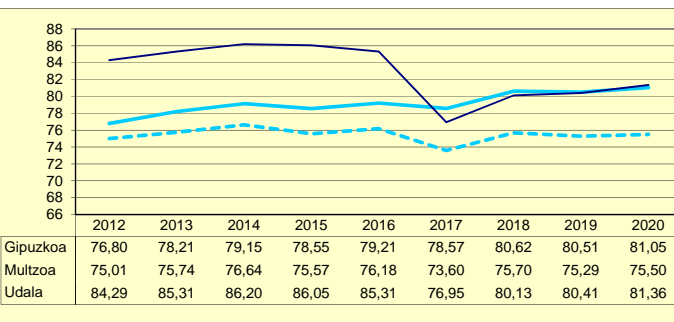
**INBERTSIO GARBIAK, GUZTIRA
INVERSIONES NETAS TOTALES**



**ORDENANTZAK
ORDENANZAS**



**ZERGA AHALMENA
CAPACIDAD FISCAL**

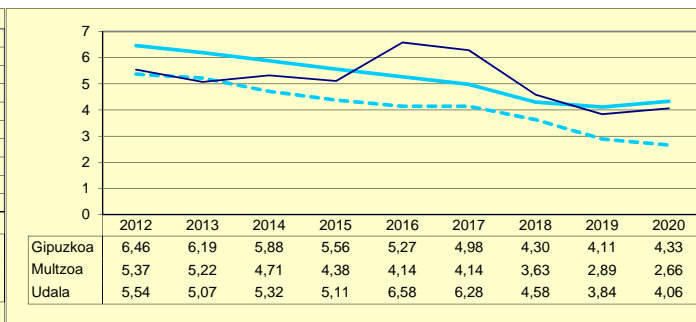
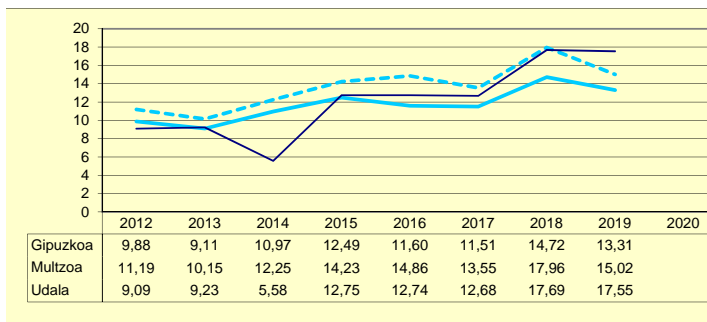


Udala Multzoa Gipuzkoa

	2012	2013	2014	2015	2016	2017	2018	2019	2020	
AU GORD	14,62	14,30	10,90	17,86	19,32	18,96	22,26	21,39		AHO BRU
ZAMA FIN	5,54	5,07	5,32	5,11	6,58	6,28	4,58	3,84	4,06	CARG FIN
AU GARB	9,09	9,23	5,58	12,75	12,74	12,68	17,69	17,55		AHO NET
ZOR MUG	62,13	64,55	51,18	71,38	65,96	66,88	79,45	82,05	75,79	MAR END
ZOR BIZ	43,56	36,64	36,62	31,23	37,10	30,89	23,80	19,31	17,03	DEU VIV
LANGILE	26,88	28,77	28,93	27,28	32,81	33,65	33,52	32,12		PERSONA
AZPIKON	33,48	32,97	32,77	31,18	20,03	19,22	17,33	18,63		SUBCONT
DIRULAG	6,69	5,84	5,77	7,24	9,83	9,68	9,86	8,75		SUBVENC
FUNTZIO	78,68	79,86	83,34	74,90	70,85	71,36	67,88	69,86		FUNCION
INB G L	40,15	130,57	152,69	16,16	213,65	94,63	94,41	218,15		INV N A
INB G G	57,07	235,64	187,28	28,98	213,65	99,65	94,41	218,15		INV N T
INB M L	3,78	10,05	11,47	1,46	19,33	9,17	9,16	18,19		N INV A
INB M G	5,38	18,14	14,06	2,61	19,33	9,65	9,16	18,19		N INV T
K T MEN	29,65	44,59	18,47	44,24	0,00	5,04	0,00	0,00		DEP T K
MAI MEN	118,87	0,00	37,00	0,00	23,84	0,00	0,00	0,00		DEP PRE
PRE FIS	417,42	449,24	354,68	366,00	348,91	355,16	360,20	366,77		PRE FIS
ORDENAN	70,05	68,02	67,78	67,78	67,78	65,92	66,43	67,01	67,46	ORDENAN
Z AHALM	59,14	61,81	61,52	62,05	62,63	60,23	60,59	61,23	61,10	CAP FIS
T A MEN	58,92	57,97	60,57	63,23	64,70	64,91	66,96	67,85		DEP T C
APART S	4,67	4,01	2,71	3,87	3,26	3,91	3,59	3,58		ING EXT
KOB MAI	96,33	91,18	94,34	94,48	95,07	95,60	97,19	97,07	92,74	NIV COB
GODG	21,91	14,70	12,86	25,38	23,19	26,40	32,91	29,84		RTGG
LIKIDEZ	0,00	0,00	0,00	0,00	0,00	0,00	0,00	0,00		LIQUIDE

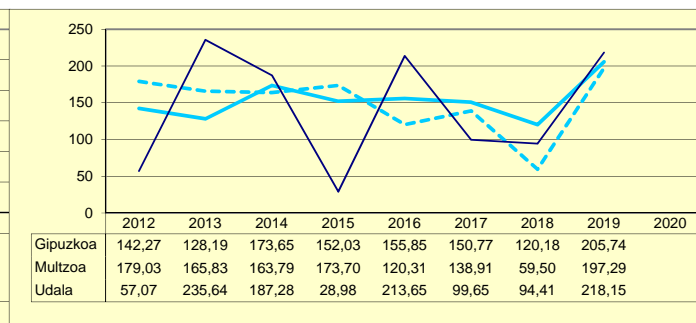
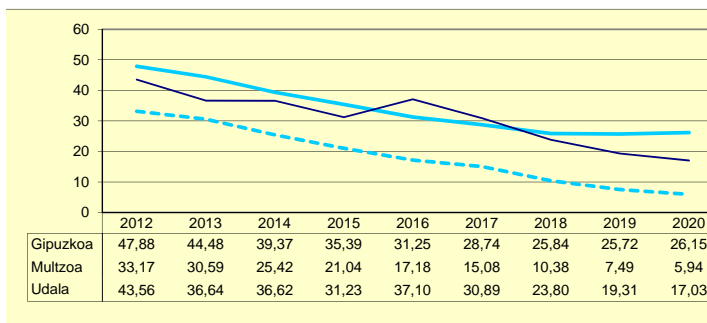
**AURREZKI GARBIA
AHORRO NETO**

**ZAMA FINANTZARIOA
CARGA FINANCIERA**



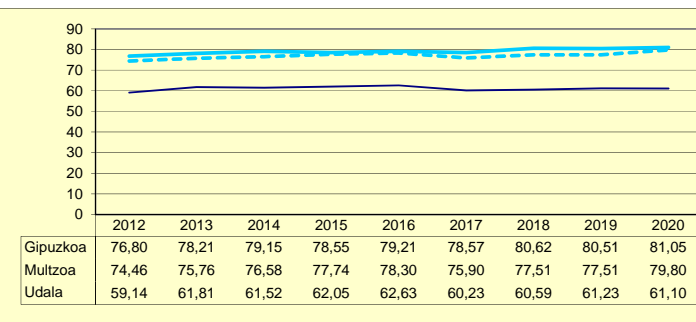
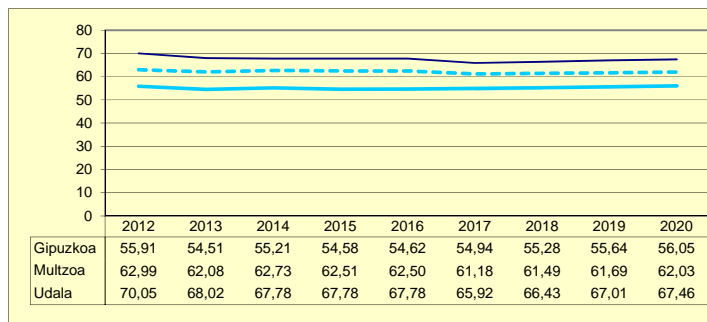
**ZOR BIZIA
DEUDA VIVA**

**INBERTSIO GARBIAK, GUZTIRA
INVERSIONES NETAS TOTALES**



**ORDENANTZAK
ORDENANZAS**

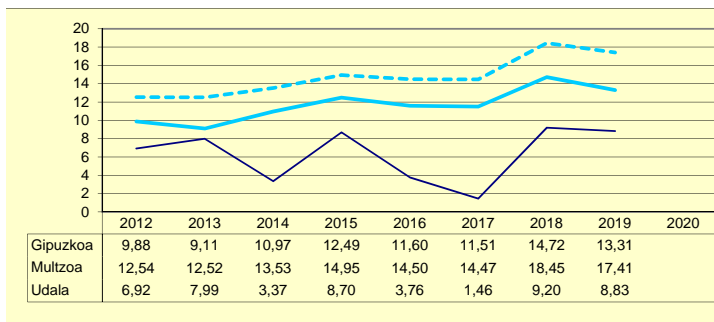
**ZERGA AHALMENA
CAPACIDAD FISCAL**



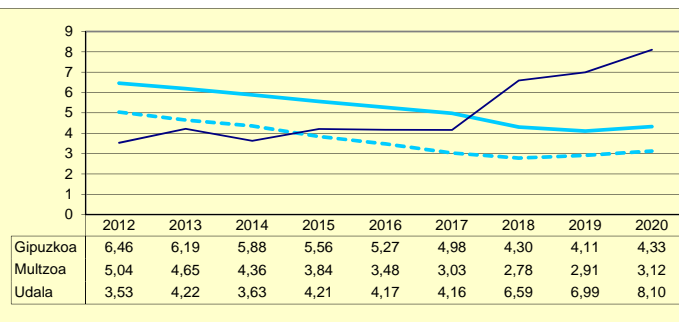
Udala Murtzua Gipuzkoa

	2012	2013	2014	2015	2016	2017	2018	2019	2020	
AU GORD	10,45	12,21	7,00	12,90	7,92	5,62	15,79	15,82		AHO BRU
ZAMA FIN	3,53	4,22	3,63	4,21	4,17	4,16	6,59	6,99	8,10	CARG FIN
AU GARB	6,92	7,99	3,37	8,70	3,76	1,46	9,20	8,83		AHO NET
ZOR MUG	66,22	65,44	48,17	67,41	47,40	26,03	58,27	55,82	41,19	MAR END
ZOR BIZ	22,99	29,65	27,90	34,52	30,75	33,08	48,64	45,58	52,06	DEU VIV
LANGILE	32,76	35,66	35,94	36,54	33,89	35,75	32,23	34,38		PERSONA
AZPIKON	21,04	21,34	21,08	21,11	20,57	21,41	18,13	15,01		SUBCONT
DIRULAG	10,11	10,19	9,81	9,99	10,14	10,13	6,89	7,06		SUBVENC
FUNTZIO	79,43	77,60	83,18	77,10	81,94	84,25	77,31	77,11		FUNCION
INB G L	104,37	132,29	74,62	67,50	89,94	20,95	104,11	186,00		INV N A
INB G G	153,87	148,99	140,38	68,38	99,50	72,29	109,54	195,75		INV N T
INB M L	7,54	9,99	5,02	5,15	6,30	1,46	7,86	14,17		N INV A
INB M G	11,12	11,25	9,44	5,22	6,97	5,05	8,27	14,91		N INV T
K T MEN	32,17	11,21	46,84	1,29	9,62	71,02	4,95	4,98		DEP T K
MAI MEN	0,00	77,67	21,52	184,44	3,56	0,00	64,21	60,92		DEP PRE
PRE FIS	449,94	455,36	490,53	472,49	467,46	466,12	426,84	414,27		PRE FIS
ORDENAN	65,45	63,51	64,42	64,42	64,42	61,53	62,17	62,96	63,24	ORDENAN
Z AHALM	61,43	61,67	63,71	63,41	63,53	61,35	62,28	61,38	60,89	CAP FIS
T A MEN	63,09	62,71	60,50	63,42	62,95	64,52	66,25	64,38		DEP T C
APART S	6,32	3,56	6,92	3,62	5,57	3,78	4,55	6,42		ING EXT
KOB MAI	93,90	92,05	93,16	93,99	96,46	96,69	97,71	97,98	96,34	NIV COB
GODG	3,32	5,01	5,91	8,37	7,84	8,56	10,43	20,18		RTGG
LIKIDEZ	2,95	1,38	0,57	0,19	0,09	0,22	0,00	0,00		LIQUIDE

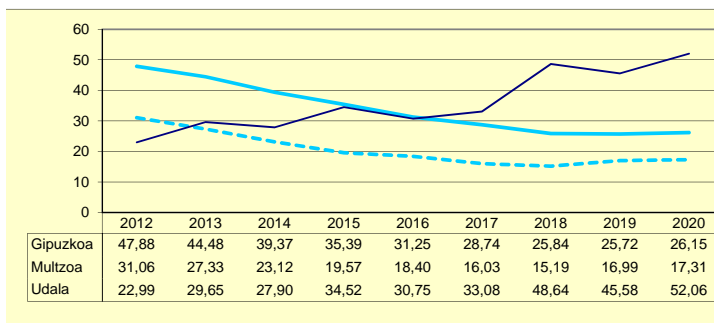
AURREZKI GARBIA
AHORRO NETO



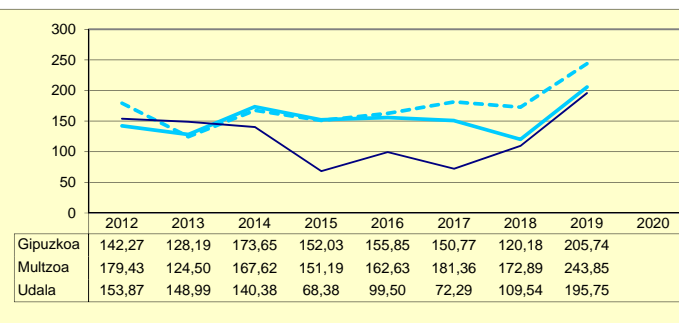
ZAMA FINANTZARIOA
CARGA FINANCIERA



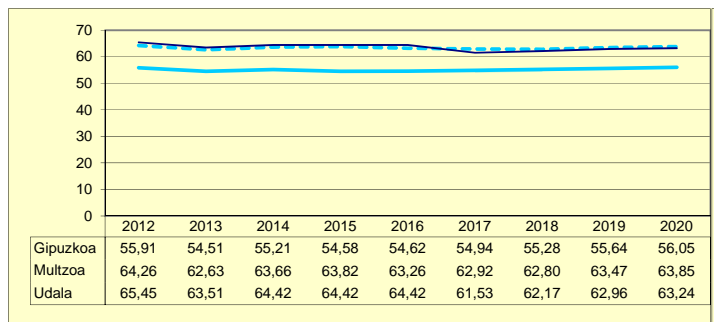
ZOR BIZIA
DEUDA VIVA



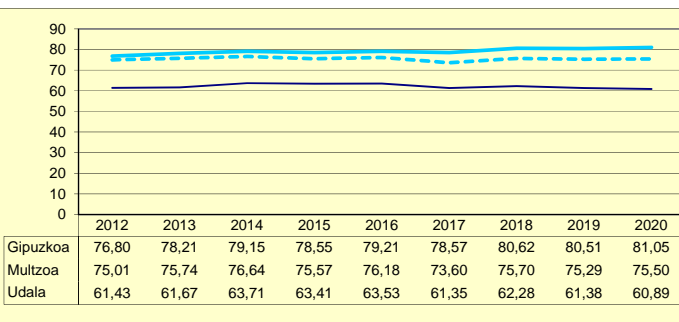
INBERTSIO GARBIAK, GUZTIRA
INVERSIONES NETAS TOTALES



ORDENANTZAK
ORDENANZAS



ZERGA AHALMENA
CAPACIDAD FISCAL

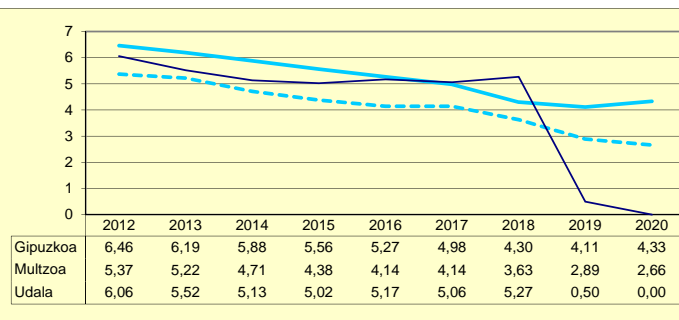
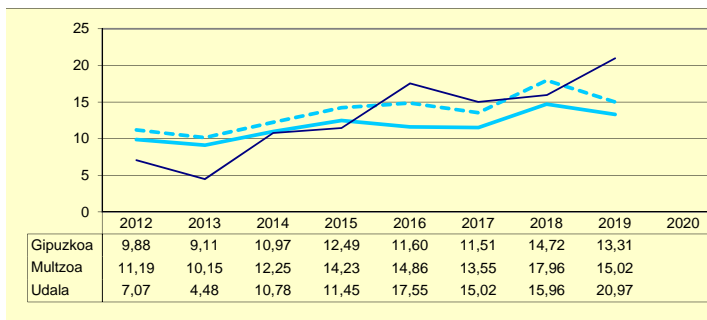


Udala Murtzua Gipuzkoa

	2012	2013	2014	2015	2016	2017	2018	2019	2020	
AU GORD	13,13	10,00	15,91	16,47	22,72	20,08	21,23	21,47		AHO BRU
ZAMA FIN	6,06	5,52	5,13	5,02	5,17	5,06	5,27	0,50	0,00	CARG FIN
AU GARB	7,07	4,48	10,78	11,45	17,55	15,02	15,96	20,97		AHO NET
ZOR MUG	53,87	44,79	67,77	69,49	77,26	74,79	75,15	97,67	100,00	MAR END
ZOR BIZ	38,66	31,79	24,67	21,79	14,57	10,96	0,54	0,00	0,00	DEU VIV
LANGILE	23,86	24,65	24,18	24,39	23,16	25,66	24,81	25,37		PERSONA
AZPIKON	28,70	29,00	24,21	24,74	23,79	23,97	23,63	31,11		SUBCONT
DIRULAG	4,64	4,53	5,25	5,18	5,21	5,29	5,66	4,68		SUBVENC
FUNTZIO	82,23	85,47	78,84	78,35	72,07	74,63	73,11	73,85		FUNCION
INB G L	12,10	10,23	16,72	39,36	13,87	118,43	70,78	146,09		INV N A
INB G G	35,06	11,39	31,98	53,33	28,67	135,97	109,25	195,91		INV N T
INB M L	1,14	0,87	1,45	3,40	1,15	9,66	5,21	10,81		N INV A
INB M G	3,29	0,97	2,77	4,60	2,38	11,09	8,04	14,49		N INV T
K T MEN	65,47	10,19	47,72	26,19	51,62	12,90	35,21	25,43		DEP T K
MAI MEN	95,54	0,00	0,00	0,00	0,00	0,00	0,00	0,00		DEP PRE
PRE FIS	374,34	422,60	456,05	448,18	518,41	488,71	510,36	532,95		PRE FIS
ORDENAN	60,99	61,40	61,17	61,84	61,84	61,57	59,77	60,42	60,59	ORDENAN
Z AHALM	64,43	66,41	69,77	69,64	69,73	65,81	69,23	68,50	68,98	CAP FIS
T A MEN	58,49	56,09	56,31	56,97	54,65	59,72	60,11	61,46		DEP T C
APART S	7,46	8,84	8,80	8,84	11,83	2,98	4,19	4,61		ING EXT
KOB MAI	95,75	93,02	94,43	100,39	95,57	93,13	94,33	94,51	94,84	NIV COB
GODG	1,92	2,70	7,38	10,45	21,11	33,26	36,68	43,04		RTGG
LIKIDIZ	0,04	0,01	0,01	0,13	0,08	0,01	0,01	0,01		LIQUIDE

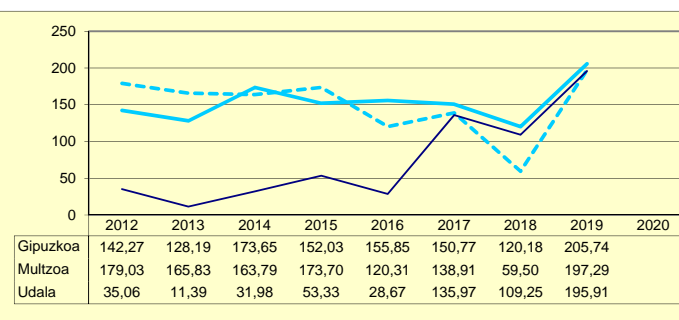
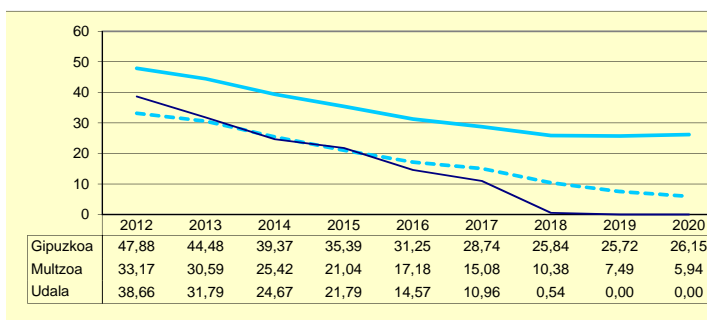
**AURREZKI GARBIA
AHORRO NETO**

**ZAMA FINANTZARIOA
CARGA FINANCIERA**



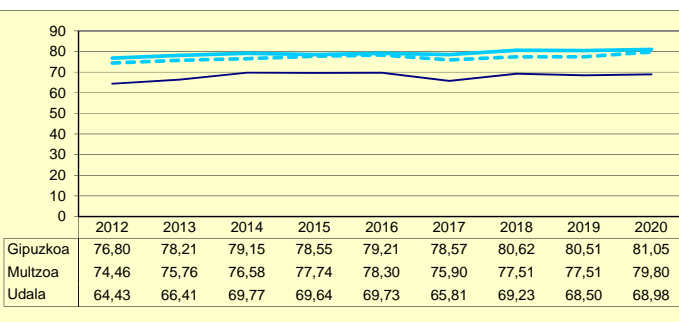
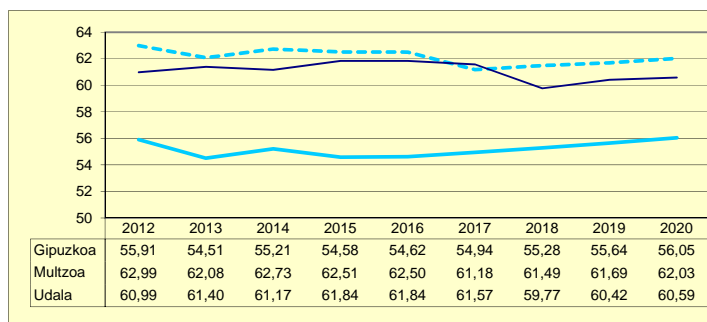
**ZOR BIZIA
DEUDA VIVA**

**INBERTSIO GARBIAK, GUZTIRA
INVERSIONES NETAS TOTALES**



**ORDENANTZAK
ORDENANZAS**

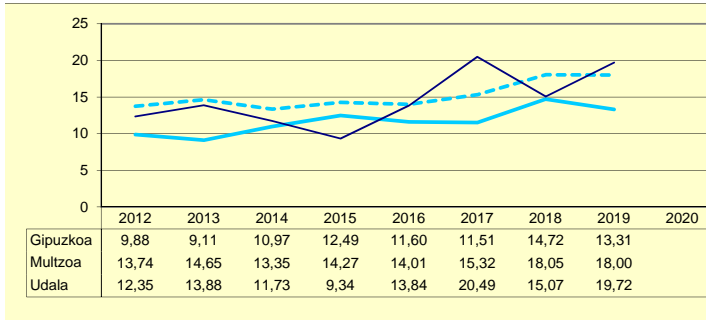
**ZERGA AHALMENA
CAPACIDAD FISCAL**



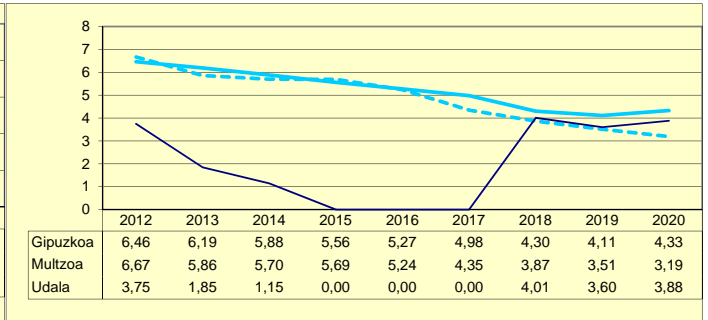
Udala Multzoa Gipuzkoa

	2012	2013	2014	2015	2016	2017	2018	2019	2020	
AU GORD	16,10	15,73	12,88	9,34	13,84	20,49	19,08	23,32		AHO BRU
ZAMA FIN	3,75	1,85	1,15	0,00	0,00	0,00	4,01	3,60	3,88	CARG FIN
AU GARB	12,35	13,88	11,73	9,34	13,84	20,49	15,07	19,72		AHO NET
ZOR MUG	76,72	88,26	91,09	100,00	100,00	100,00	78,99	84,57	78,60	MAR END
ZOR BIZ	5,32	3,59	0,00	0,00	0,00	0,00	53,75	47,41	51,09	DEU VIV
LANGILE	40,13	41,11	44,09	44,05	38,15	36,89	36,38	32,37		PERSONA
AZPIKON	0,00	0,00	0,00	0,00	0,00	0,00	0,00	0,00		SUBCONT
DIRULAG	4,65	5,58	5,69	4,72	4,53	4,62	4,58	3,35		SUBVENC
FUNTZIO	79,24	78,69	81,44	85,94	81,63	74,90	76,33	73,34		FUNCION
INB G L	171,68	59,14	81,57	5,20	150,79	91,62	306,40	260,39		INV N A
INB G G	230,96	148,60	126,08	331,95	150,79	91,62	306,40	260,39		INV N T
INB M L	14,86	5,60	7,57	0,42	13,60	8,68	24,59	20,90		N INV A
INB M G	19,99	14,07	11,70	26,67	13,60	8,68	24,59	20,90		N INV T
K T MEN	25,67	60,20	35,30	98,43	0,00	0,00	0,00	0,00		DEP T K
MAI MEN	14,68	0,00	0,00	0,00	0,00	0,00	202,34	0,00		DEP PRE
PRE FIS	405,46	379,83	389,74	361,86	413,03	383,56	392,37	437,78		PRE FIS
ORDENAN	57,99	56,61	57,08	57,08	57,08	58,64	58,64	58,64	58,69	ORDENAN
Z AHALM	100,50	101,96	101,91	74,84	75,23	71,80	71,44	71,76	70,64	CAP FIS
T A MEN	58,40	60,18	59,96	62,23	60,74	67,07	64,00	64,68		DEP T C
APART S	10,02	1,89	3,91	2,80	3,25	2,13	3,24	4,62		ING EXT
KOB MAI	59,50	60,94	61,21	82,18	84,01	77,39	80,41	96,60	93,46	NIV COB
GODG	10,19	9,59	6,15	13,69	16,93	26,27	74,81	67,49		RTGG
LIKIDEZ	0,08	0,00	0,00	0,00	0,00	0,00	0,00	0,00		LIQUIDE

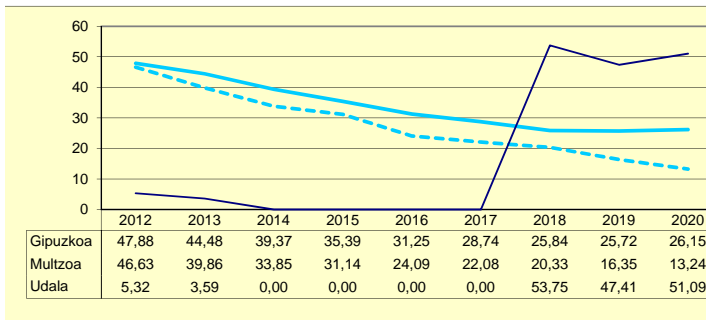
**AURREZKI GARBIA
AHORRO NETO**



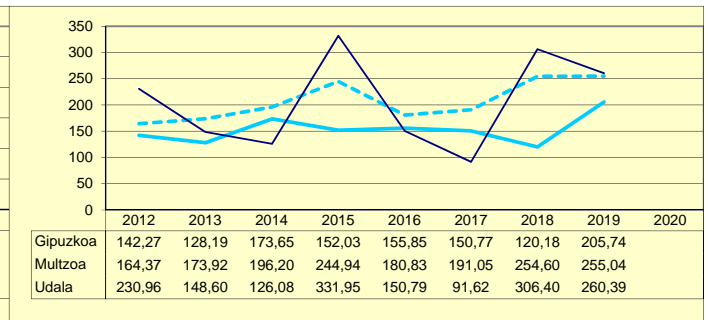
**ZAMA FINANTZARIOA
CARGA FINANCIERA**



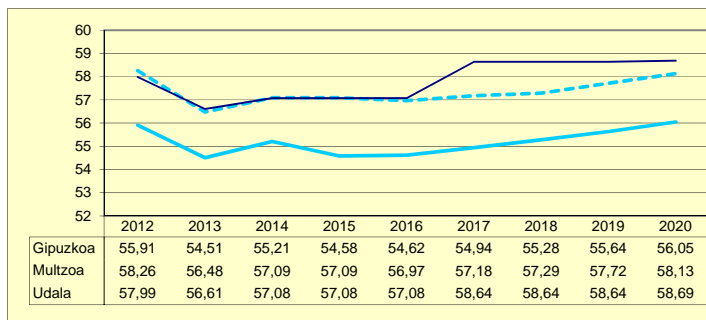
**ZOR BIZIA
DEUDA VIVA**



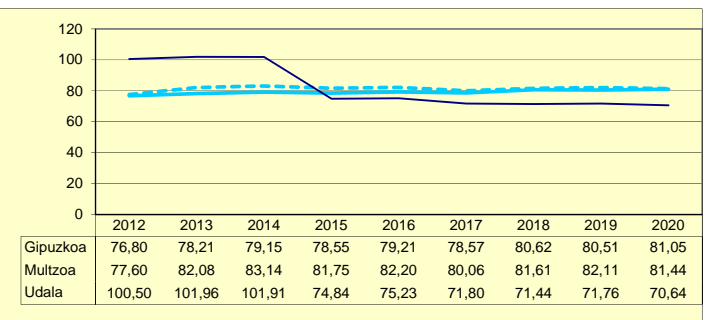
**INBERTSIO GARBIAK, GUZTIRA
INVERSIONES NETAS TOTALES**



**ORDENANTZAK
ORDENANZAS**



**ZERGA AHALMENA
CAPACIDAD FISCAL**

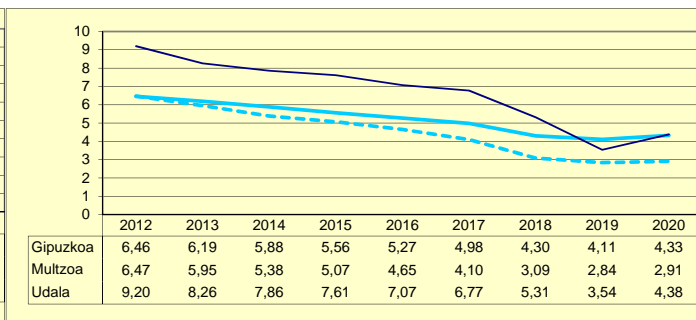
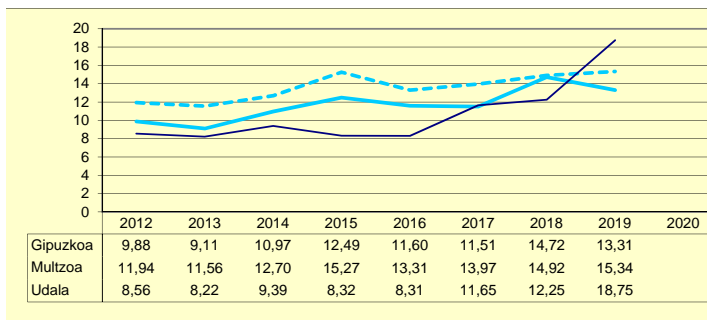


Udala Multzoa Gipuzkoa

	2012	2013	2014	2015	2016	2017	2018	2019	2020	
AU GORD	17,76	16,48	17,25	15,93	15,38	18,42	17,56	22,29		AHO BRU
ZAMA FIN	9,20	8,26	7,86	7,61	7,07	6,77	5,31	3,54	4,38	CARG FIN
AU GARB	8,56	8,22	9,39	8,32	8,31	11,65	12,25	18,75		AHO NET
ZOR MUG	48,18	49,86	54,42	52,25	54,01	63,24	69,77	84,11	0,00	MAR END
ZOR BIZ	71,10	61,01	50,66	42,22	32,61	24,73	19,88	15,78	15,40	DEU VIV
LANGILE	30,49	31,66	32,12	32,22	31,49	29,82	31,09	30,34		PERSONA
AZPIKON	24,82	26,05	26,48	26,82	28,48	27,72	25,66	24,52		SUBCONT
DIRULAG	4,84	5,09	5,13	5,69	5,69	5,60	5,65	6,36		SUBVENC
FUNTZIO	77,40	78,43	77,62	78,38	78,93	75,97	76,79	71,35		FUNCION
INB G L	45,16	94,23	125,55	77,13	60,43	101,87	219,02	284,43		INV N A
INB G G	50,98	105,05	147,43	114,68	76,19	103,16	254,35	343,39		INV N T
INB M L	3,73	7,21	9,04	5,42	3,86	6,73	13,79	17,08		N INV A
INB M G	4,21	8,04	10,62	8,06	4,87	6,82	16,01	20,62		N INV T
K T MEN	11,42	10,31	14,84	32,74	20,68	1,25	13,89	17,17		DEP T K
MAI MEN	15,23	27,39	3,70	0,00	0,00	0,00	0,00	0,00		DEP PRE
PRE FIS	619,35	660,01	678,64	690,88	763,73	775,37	698,95	673,51		PRE FIS
ORDENAN	63,88	63,51	64,36	64,36	63,89	59,63	59,78	60,26	60,03	ORDENAN
Z AHALM	69,88	70,37	71,72	71,35	71,38	77,84	78,59	78,80	79,84	CAP FIS
T A MEN	46,88	45,86	46,61	47,54	45,61	45,94	50,76	50,39		DEP T C
APART S	7,23	5,30	5,61	5,83	9,40	9,58	7,84	11,26		ING EXT
KOB MAI	95,94	94,63	95,31	96,21	96,43	96,77	93,97	96,42	94,43	NIV COB
GODG	11,78	14,68	15,83	16,92	19,81	24,17	22,36	21,75		RTGG
LIKIDEZ	0,40	1,72	1,45	0,97	0,42	0,31	0,09	0,05		LIQUIDE

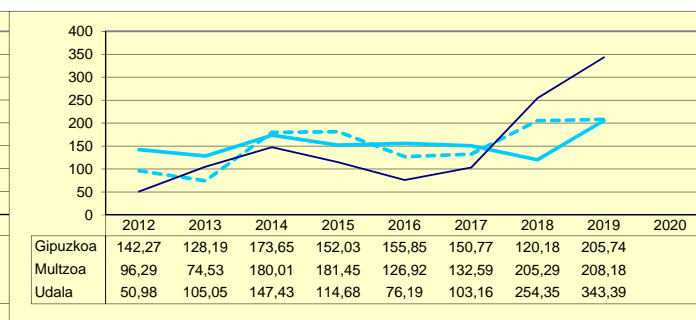
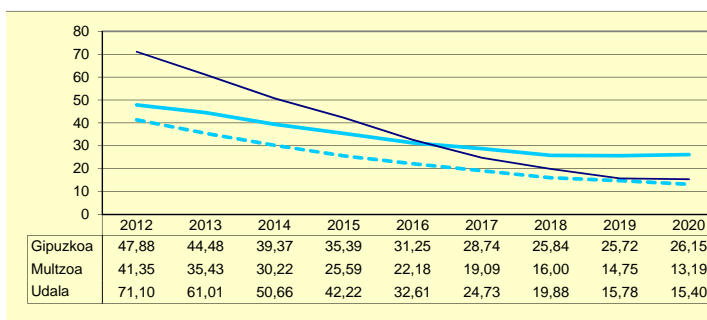
**AURREZKI GARBIA
AHORRO NETO**

**ZAMA FINANTZARIOA
CARGA FINANCIERA**



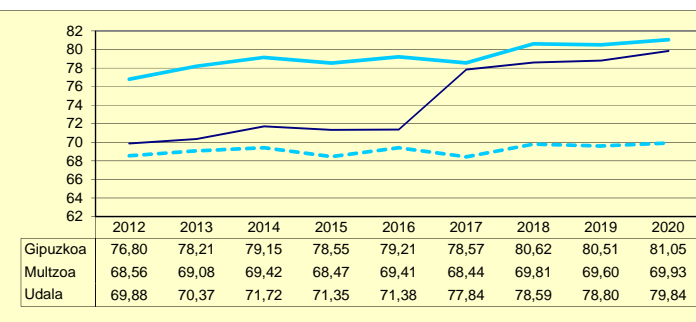
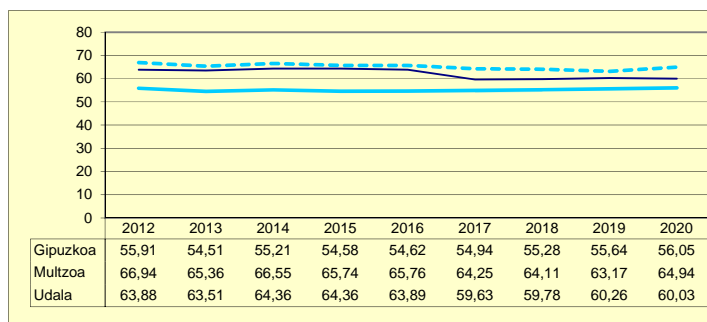
**ZOR BIZIA
DEUDA VIVA**

**INBERTSIO GARBIAK, GUZTIRA
INVERSIONES NETAS TOTALES**



**ORDENANTZAK
ORDENANZAS**

**ZERGA AHALMENA
CAPACIDAD FISCAL**

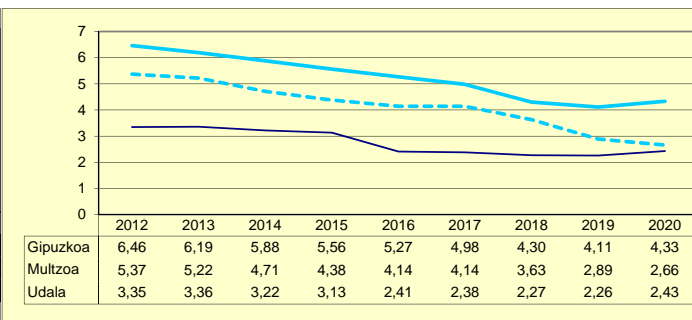
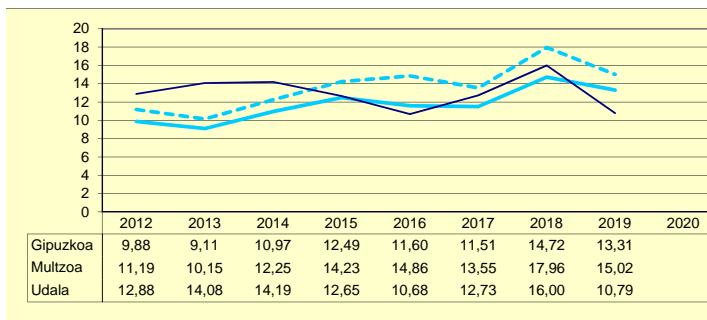


Udala Multzoa Gipuzkoa

	2012	2013	2014	2015	2016	2017	2018	2019	2020	
AU GORD	16,23	17,44	17,42	15,78	13,09	15,11	18,26	13,05		AHO BRU
ZAMA FIN	3,35	3,36	3,22	3,13	2,41	2,38	2,27	2,26	2,43	CARG FIN
AU GARB	12,88	14,08	14,19	12,65	10,68	12,73	16,00	10,79		AHO NET
ZOR MUG	79,35	80,74	81,50	80,17	81,60	84,25	87,58	82,70	69,25	MAR END
ZOR BIZ	24,49	23,34	19,47	16,22	14,19	11,88	9,24	7,09	5,33	DEU VIV
LANGILE	28,00	27,68	26,56	26,65	27,69	26,63	26,42	27,01		PERSONA
AZPIKON	25,24	25,34	21,92	22,39	22,45	23,29	22,60	25,25		SUBCONT
DIRULAG	6,02	5,84	6,53	6,26	6,68	7,55	7,13	7,72		SUBVENC
FUNTZIO	77,75	76,72	76,06	77,96	80,23	77,35	74,61	79,24		FUNCION
INB G L	249,98	195,99	150,00	238,79	81,66	129,47	116,40	156,18		INV N A
INB G G	323,92	235,62	209,16	289,18	226,01	141,87	214,25	191,10		INV N T
INB M L	18,38	16,33	12,68	18,16	6,32	10,81	9,03	11,60		N INV A
INB M G	23,81	19,64	17,68	21,99	17,48	11,85	16,61	14,19		N INV T
K T MEN	22,83	16,82	28,28	17,43	63,87	8,74	45,67	18,27		DEP T K
MAI MEN	50,27	0,00	0,00	0,00	0,00	0,00	0,00	0,00		DEP PRE
PRE FIS	481,06	462,66	487,33	475,82	438,30	428,53	448,32	435,75		PRE FIS
ORDENAN	60,83	59,01	59,74	59,98	59,98	60,45	60,45	60,45	60,67	ORDENAN
Z AHALM	63,30	63,46	64,30	63,72	66,28	56,17	57,10	58,10	57,24	CAP FIS
T A MEN	52,52	52,06	52,73	54,47	56,14	58,16	58,92	60,58		DEP T C
APART S	7,01	7,41	7,14	6,11	6,21	6,37	7,39	5,79		ING EXT
KOB MAI	97,05	97,18	97,70	97,65	98,00	97,41	97,06	97,46	97,14	NIV COB
GODG	20,79	16,60	16,15	10,10	14,19	15,89	21,24	19,86		RTGG
LIKIDEZ	3,29	3,14	1,60	0,70	0,02	0,05	0,02	0,01		LIQUIDE

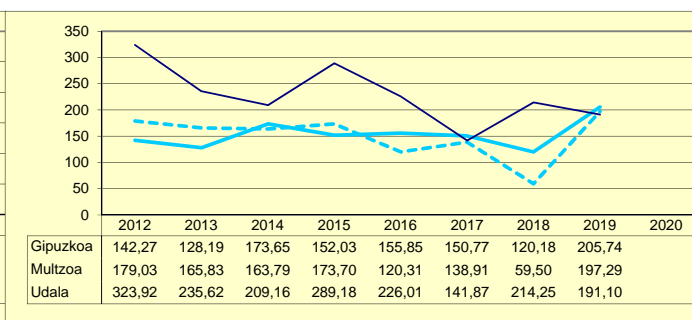
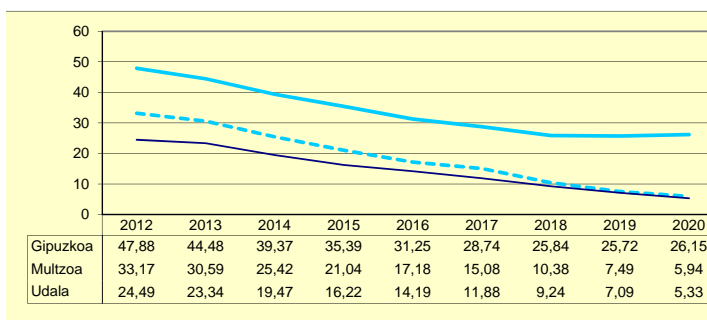
**AURREZKI GARBIA
AHORRO NETO**

**ZAMA FINANTZARIOA
CARGA FINANCIERA**



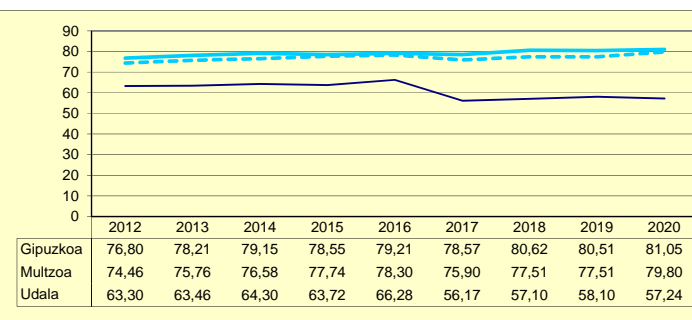
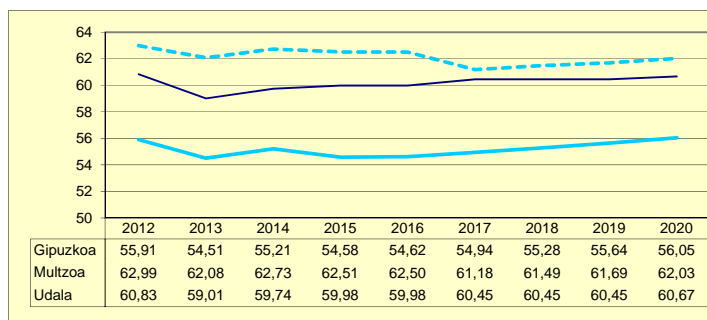
**ZOR BIZIA
DEUDA VIVA**

**INBERTSIO GARBIAK, GUZTIRA
INVERSIONES NETAS TOTALES**



**ORDENANTZAK
ORDENANZAS**

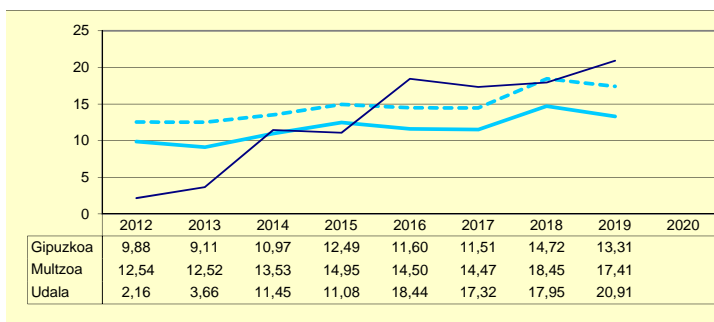
**ZERGA AHALMENA
CAPACIDAD FISCAL**



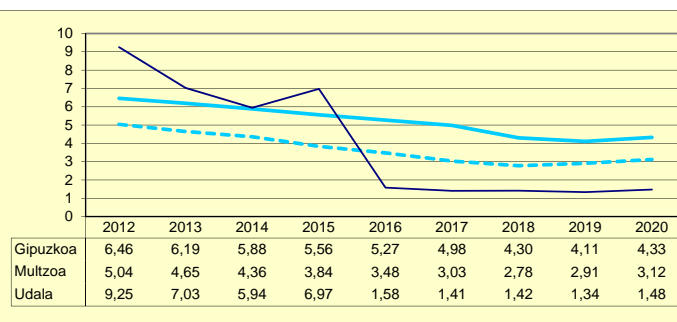
Udala Murtzua Gipuzkoa

	2012	2013	2014	2015	2016	2017	2018	2019	2020	
AU GORD	11,42	10,70	17,38	18,05	20,03	18,74	19,37	22,24		AHO BRU
ZAMA FIN	9,25	7,03	5,94	6,97	1,58	1,41	1,42	1,34	1,48	CARG FIN
AU GARB	2,16	3,66	11,45	11,08	18,44	17,32	17,95	20,91		AHO NET
ZOR MUG	18,96	34,23	65,85	61,37	92,10	92,45	92,68	93,99	87,71	MAR END
ZOR BIZ	32,12	27,93	20,66	18,63	17,94	11,74	14,43	12,55	12,49	DEU VIV
LANGILE	22,24	24,02	22,18	21,56	23,41	23,08	23,90	24,05		PERSONA
AZPIKON	32,25	33,79	31,57	30,67	22,64	25,30	25,45	24,06		SUBCONT
DIRULAG	6,53	5,65	5,18	4,85	5,03	4,84	5,44	5,44		SUBVENC
FUNTZIO	82,05	83,65	77,44	77,10	74,95	76,42	75,19	72,32		FUNCION
INB G L	91,23	227,05	112,10	72,82	87,48	26,20	178,58	171,84		INV N A
INB G G	97,23	229,74	161,28	106,24	133,41	40,59	188,11	214,12		INV N T
INB M L	7,03	15,47	7,94	5,22	6,75	2,04	12,78	12,65		N INV A
INB M G	7,49	15,65	11,42	7,62	10,29	3,17	13,46	15,76		N INV T
K T MEN	6,17	1,17	30,50	31,46	34,43	35,46	5,07	19,74		DEP T K
MAI MEN	34,14	0,00	0,00	0,00	0,00	0,00	0,00	23,32		DEP PRE
PRE FIS	570,21	647,19	736,56	674,20	609,88	614,35	605,50	587,89		PRE FIS
ORDENAN	62,24	62,98	64,03	64,03	63,07	63,69	63,85	64,69	64,69	ORDENAN
Z AHALM	71,34	72,66	75,14	75,00	78,54	72,59	76,59	75,32	76,83	CAP FIS
T A MEN	52,46	49,35	47,82	52,63	51,42	50,83	52,25	55,25		DEP T C
APART S	4,04	4,50	9,40	5,08	5,91	5,99	7,31	7,46		ING EXT
KOB MAI	94,82	95,23	95,42	92,73	90,41	89,13	91,58	92,16	91,85	NIV COB
GODG	11,93	3,38	12,57	28,02	34,30	43,35	41,79	54,15		RTGG
LIKIDIZ	0,93	2,22	1,05	0,68	0,27	0,00	0,00	0,00		LIQUIDE

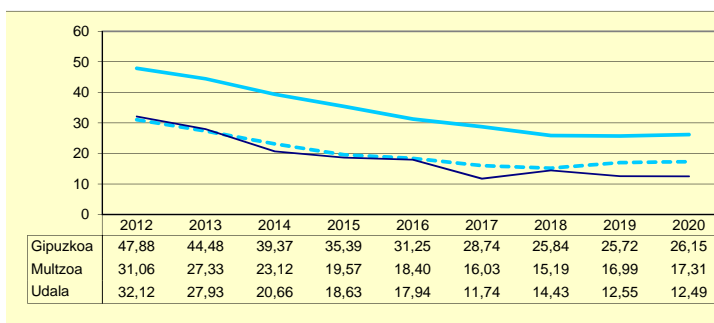
**AURREZKI GARBIA
AHORRO NETO**



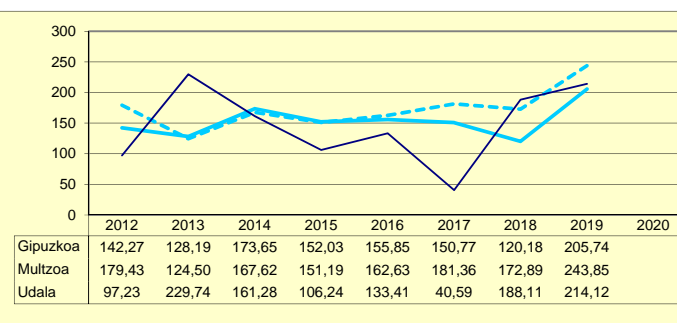
**ZAMA FINANTZARIOA
CARGA FINANCIERA**



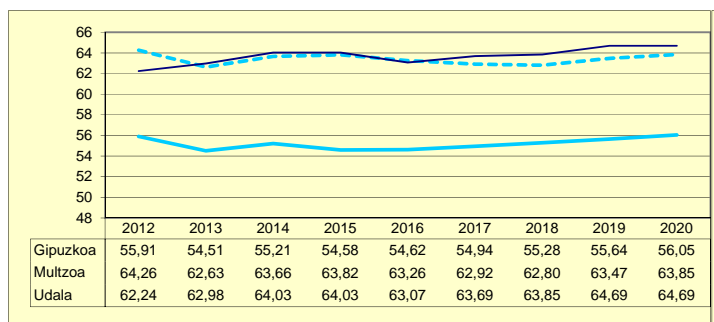
**ZOR BIZIA
DEUDA VIVA**



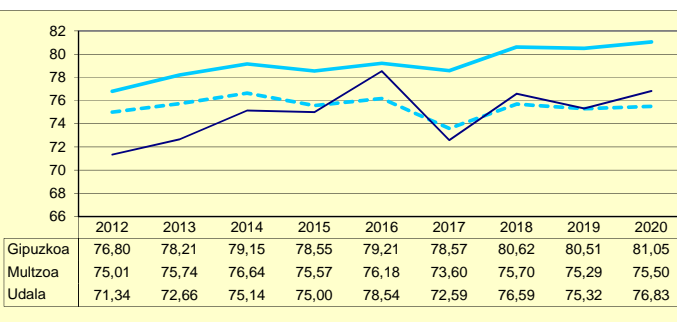
**INBERTSIO GARBIAK, GUZTIRA
INVERSIONES NETAS TOTALES**



**ORDENANTZAK
ORDENANZAS**



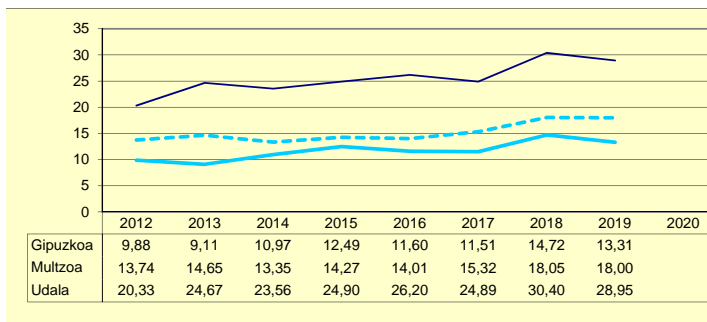
**ZERGA AHALMENA
CAPACIDAD FISCAL**



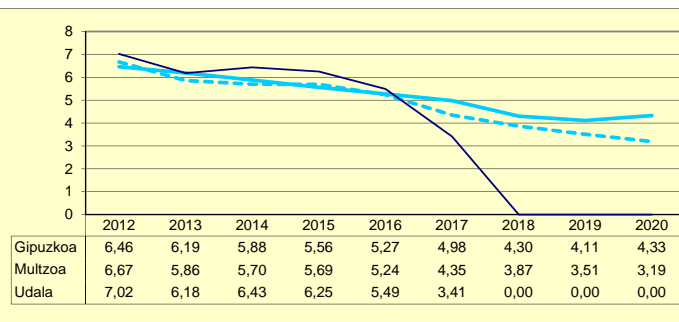
Udala Multzoa Gipuzkoa

	2012	2013	2014	2015	2016	2017	2018	2019	2020	
AU GORD	27,35	30,86	30,00	31,16	31,69	28,31	30,40	28,95		AHO BRU
ZAMA FIN	7,02	6,18	6,43	6,25	5,49	3,41	0,00	0,00	0,00	CARG FIN
AU GARB	20,33	24,67	23,56	24,90	26,20	24,89	30,40	28,95		AHO NET
ZOR MUG	74,34	79,96	78,56	79,94	82,68	87,94	100,00	100,00	100,00	MAR END
ZOR BIZ	31,49	22,54	17,07	10,42	4,77	0,00	0,00	0,00	0,00	DEU VIV
LANGILE	22,10	21,60	22,96	21,85	21,04	20,13	20,01	20,74		PERSONA
AZPIKON	30,72	28,16	28,16	28,47	30,02	31,42	30,56	30,26		SUBCONT
DIRULAG	2,25	2,00	2,36	2,46	2,44	2,56	2,57	3,16		SUBVENC
FUNTZIO	70,40	67,15	67,65	66,38	65,87	69,13	67,03	67,89		FUNCION
INB G L	195,23	69,78	124,58	94,22	117,22	114,21	235,99	311,01		INV N A
INB G G	369,93	91,11	246,08	123,41	183,30	161,34	406,30	331,82		INV N T
INB M L	15,16	6,73	11,10	9,47	11,12	10,37	17,71	24,69		N INV A
INB M G	28,73	8,79	21,92	12,41	17,39	14,65	30,49	26,34		N INV T
K T MEN	47,22	23,41	49,37	23,66	36,05	29,22	41,92	6,27		DEP T K
MAI MEN	0,00	0,00	0,00	0,00	0,00	0,00	0,00	0,00		DEP PRE
PRE FIS	385,10	406,43	403,24	394,27	379,37	425,01	443,89	405,91		PRE FIS
ORDENAN	57,90	55,96	56,26	56,26	56,26	56,86	56,86	56,86	56,86	ORDENAN
Z AHALM	62,39	67,51	67,72	67,70	67,70	68,95	69,49	69,17	69,55	CAP FIS
T A MEN	63,24	58,80	63,92	64,61	66,82	64,82	66,13	68,37		DEP T C
APART S	4,28	2,56	1,97	2,41	1,74	2,65	3,46	1,78		ING EXT
KOB MAI	92,45	91,83	90,45	91,75	91,28	93,74	90,06	91,75	94,33	NIV COB
GODG	31,40	44,86	58,81	70,74	85,80	99,84	105,07	112,64		RTGG
LIKIDEZ	0,00	0,00	11,39	6,78	3,64	2,26	0,65	0,69		LIQUIDE

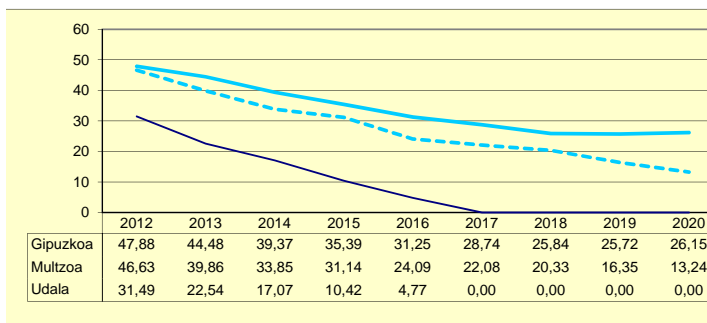
**AURREZKI GARBIA
AHORRO NETO**



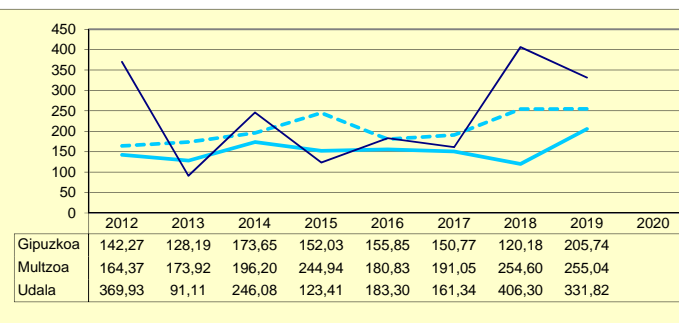
**ZAMA FINANTZARIOA
CARGA FINANCIERA**



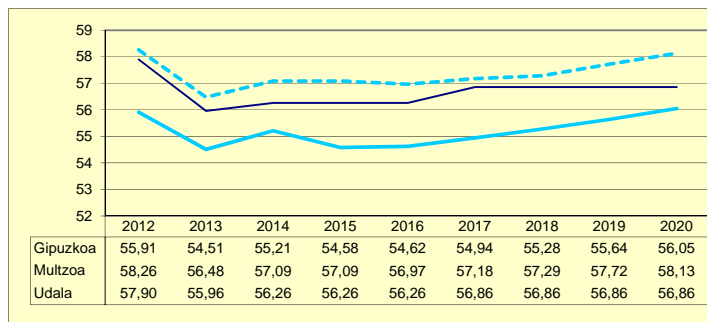
**ZOR BIZIA
DEUDA VIVA**



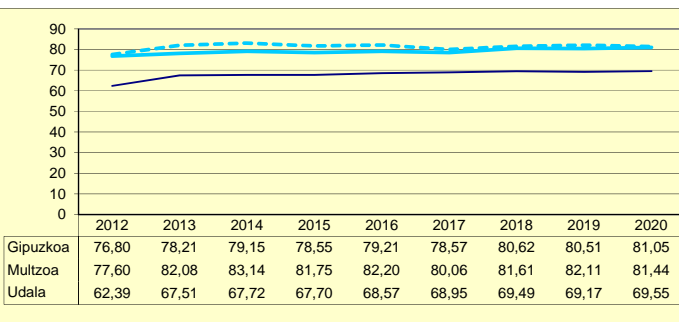
**INBERTSIO GARBIAK, GUZTIRA
INVERSIONES NETAS TOTALES**



**ORDENANTZAK
ORDENANZAS**



**ZERGA AHALMENA
CAPACIDAD FISCAL**

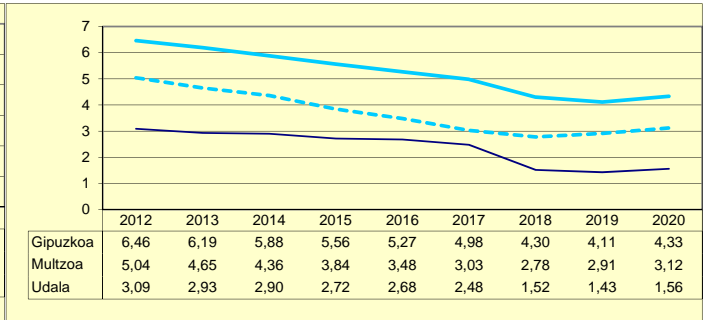
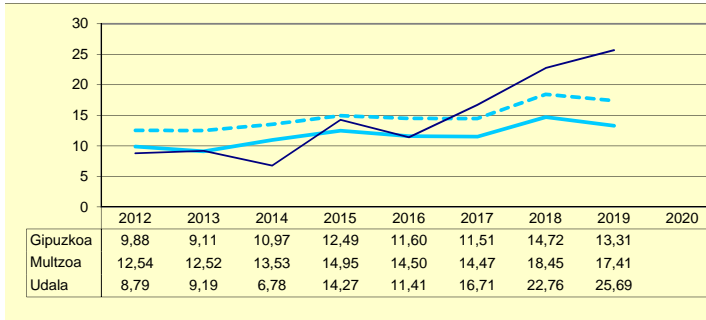


Udala Multzoa Gipuzkoa

	2012	2013	2014	2015	2016	2017	2018	2019	2020	
AU GORD	11,88	12,12	9,68	16,99	14,09	19,19	24,28	27,12		AHO BRU
ZAMA FIN	3,09	2,93	2,90	2,72	2,68	2,48	1,52	1,43	1,56	CARG FIN
AU GARB	8,79	9,19	6,78	14,27	11,41	16,71	22,76	25,69		AHO NET
ZOR MUG	73,98	75,84	70,05	84,02	80,96	87,10	93,72	94,72	91,99	MAR END
ZOR BIZ	19,62	16,54	13,49	10,01	7,24	4,21	3,04	1,43	0,00	DEU VIV
LANGILE	31,56	32,39	34,08	30,05	30,23	28,06	30,80	30,13		PERSONA
AZPIKON	34,78	33,88	33,76	31,46	31,85	30,20	19,34	18,05		SUBCONT
DIRULAG	2,69	3,17	3,78	3,42	3,79	3,64	3,71	3,75		SUBVENC
FUNTZIO	85,43	84,71	86,53	79,59	82,12	77,17	72,00	69,13		FUNCION
INB G L	25,60	65,79	41,15	40,09	64,36	51,54	55,15	512,14		INV N A
INB G G	83,31	68,14	48,32	44,34	118,62	82,62	60,94	541,40		INV N T
INB M L	2,08	5,67	3,60	3,64	5,24	4,10	5,33	33,92		N INV A
INB M G	6,78	5,87	4,23	4,02	9,66	6,57	5,89	35,86		N INV T
K T MEN	69,28	3,44	14,83	9,58	45,74	37,62	9,50	5,40		DEP T K
MAI MEN	0,00	0,00	0,00	0,00	0,00	0,00	0,00	0,00		DEP PRE
PRE FIS	480,89	460,75	462,17	497,50	485,72	537,83	462,82	519,81		PRE FIS
ORDENAN	58,71	57,17	57,72	58,62	58,89	60,66	61,29	62,22	62,58	ORDENAN
Z AHALM	68,38	68,55	68,88	68,44	68,91	62,72	63,56	63,56	63,87	CAP FIS
T A MEN	55,19	55,30	58,67	56,91	58,94	57,89	60,42	57,85		DEP T C
APART S	3,69	4,98	2,53	5,59	5,02	4,57	3,40	6,72		ING EXT
KOB MAI	80,55	96,32	96,99	95,72	96,78	97,85	96,86	98,00	97,04	NIV COB
GODG	10,84	8,92	13,21	20,50	22,65	37,16	57,91	38,68		RTGG
LIKIDEZ	2,77	3,75	0,64	1,77	1,16	0,56	0,61	0,45		LIQUIDE

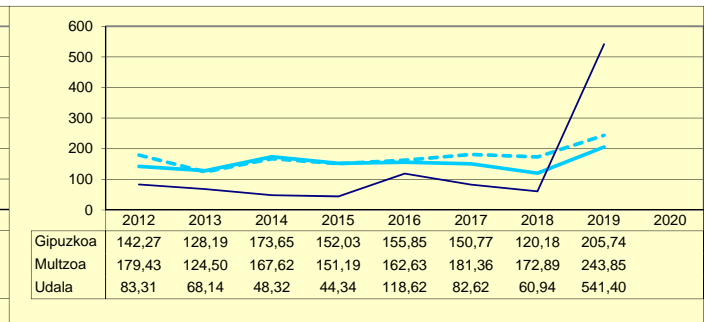
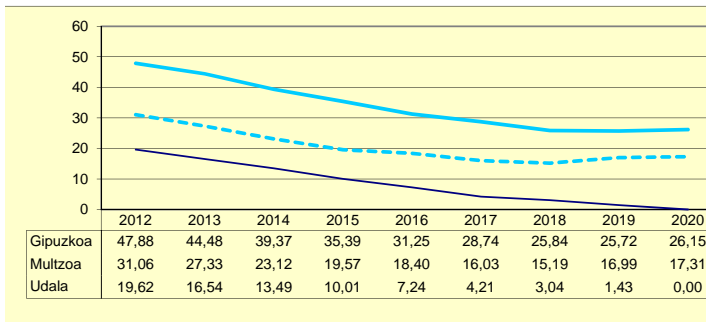
**AURREZKI GARBIA
AHORRO NETO**

**ZAMA FINANTZARIOA
CARGA FINANCIERA**



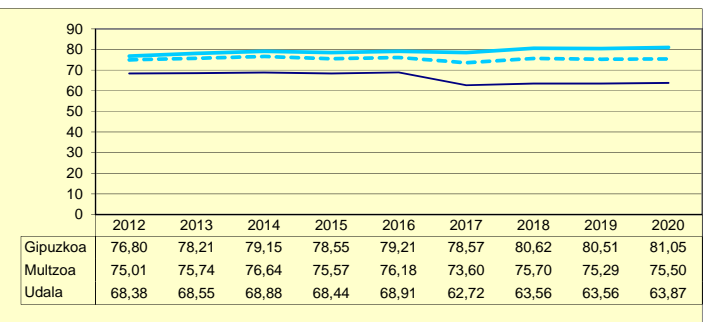
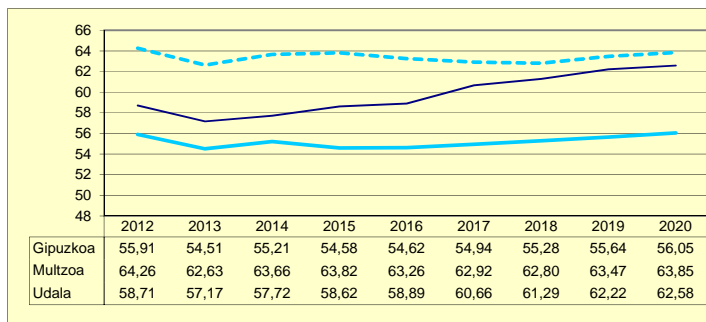
**ZOR BIZIA
DEUDA VIVA**

**INBERTSIO GARBIAK, GUZTIRA
INVERSIONES NETAS TOTALES**



**ORDENANTZAK
ORDENANZAS**

**ZERGA AHALMENA
CAPACIDAD FISCAL**

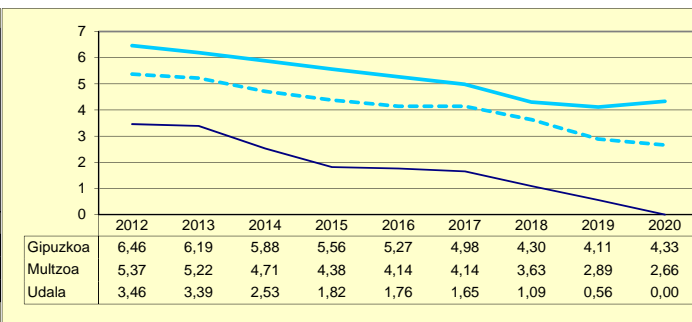
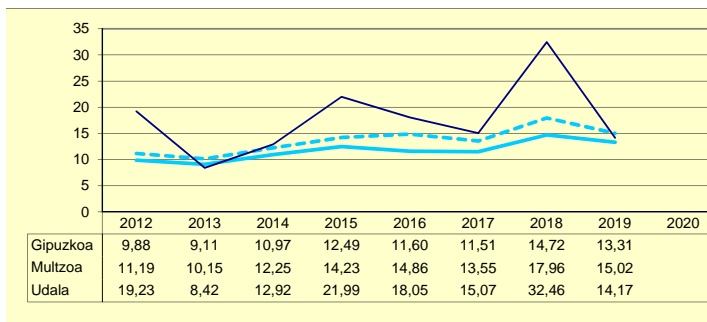


Udaia Murtzua Gipuzkoa

	2012	2013	2014	2015	2016	2017	2018	2019	2020	
AU GORD	22,69	11,81	15,45	23,81	19,81	16,72	33,54	14,72		AHO BRU
ZAMA FIN	3,46	3,39	2,53	1,82	1,76	1,65	1,09	0,56	0,00	CARG FIN
AU GARB	19,23	8,42	12,92	21,99	18,05	15,07	32,46	14,17		AHO NET
ZOR MUG	84,75	71,33	83,60	92,37	91,12	90,13	96,76	96,23	100,00	MAR END
ZOR BIZ	16,32	14,03	10,66	7,60	5,63	3,64	2,03	0,00	0,00	DEU VIV
LANGILE	23,91	28,42	26,40	23,42	23,96	23,26	21,16	24,85		PERSONA
AZPIKON	22,41	30,89	30,01	26,89	27,93	25,18	19,92	25,17		SUBCONT
DIRULAG	8,87	8,86	9,36	8,81	7,89	10,47	7,41	11,39		SUBVENC
FUNTZIO	68,43	79,33	75,19	67,38	72,30	72,80	59,05	73,89		FUNCION
INB G L	83,59	140,84	139,74	274,04	-52,73	-85,51	-350,11	366,24		INV N A
INB G G	174,92	227,65	155,97	377,28	67,33	-76,99	-346,61	402,81		INV N T
INB M L	6,82	10,83	11,24	18,53	-3,86	-6,64	-30,10	21,92		N INV A
INB M G	14,26	17,51	12,55	25,51	4,93	-5,98	-29,80	24,10		N INV T
K T MEN	49,28	38,13	10,41	27,36	178,33	-11,06	-1,01	9,08		DEP T K
MAI MEN	0,00	0,00	0,00	0,00	0,00	0,00	0,00	0,00		DEP PRE
PRE FIS	578,07	575,45	576,07	643,89	628,87	662,36	748,34	544,73		PRE FIS
ORDENAN	56,91	55,29	55,92	55,92	55,49	55,15	55,18	55,18	55,73	ORDENAN
Z AHALM	102,69	102,94	99,67	96,57	95,06	90,34	89,90	92,58	120,06	CAP FIS
T A MEN	40,40	44,66	46,08	45,01	46,72	46,83	46,83	54,53		DEP T C
APART S	16,88	7,50	7,88	14,27	15,02	15,31	18,65	6,07		ING EXT
KOB MAI	91,16	90,24	94,04	93,98	93,28	95,39	94,72	94,39	72,61	NIV COB
GODG	15,88	11,50	10,99	20,63	44,28	59,04	104,48	97,57		RTGG
LIKIDIZ	6,43	3,82	5,48	2,10	1,07	0,70	0,91	0,68		LIQUIDE

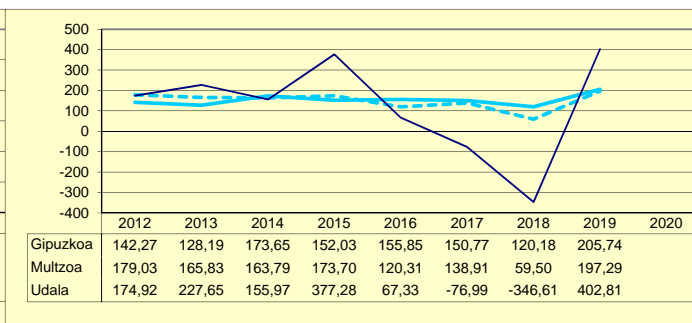
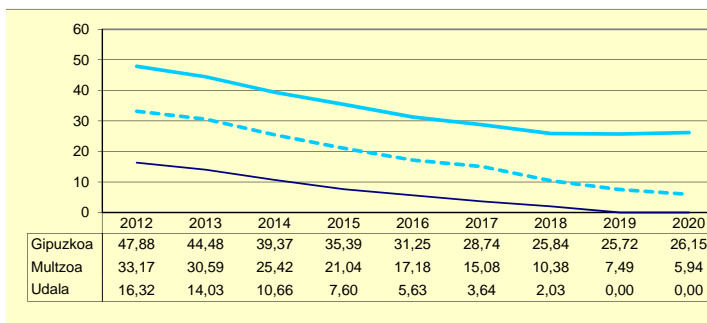
**AURREZKI GARBIA
AHORRO NETO**

**ZAMA FINANTZARIOA
CARGA FINANCIERA**



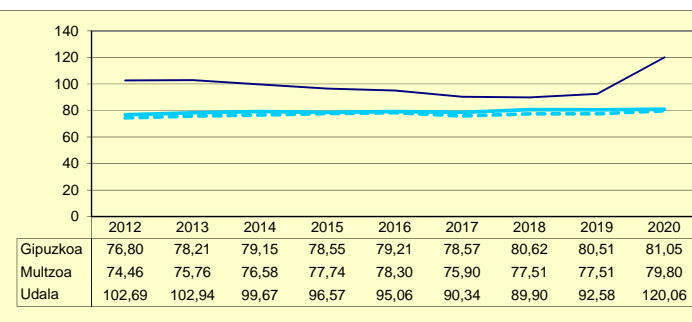
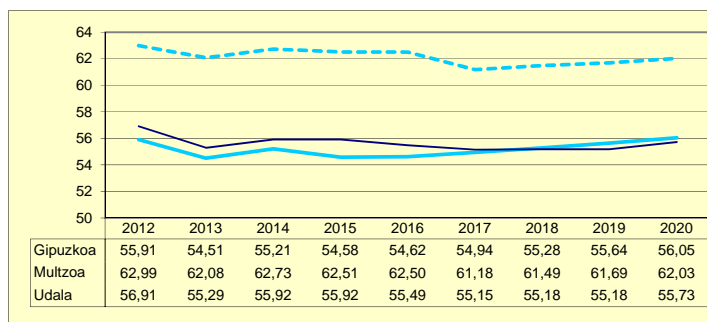
**ZOR BIZIA
DEUDA VIVA**

**INBERTSIO GARBIAK, GUZTIRA
INVERSIONES NETAS TOTALES**



**ORDENANTZAK
ORDENANZAS**

**ZERGA AHALMENA
CAPACIDAD FISCAL**

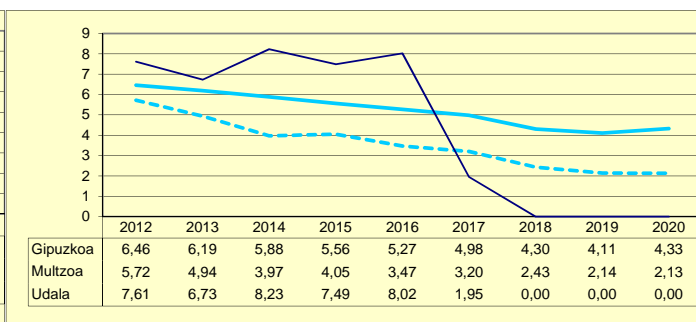
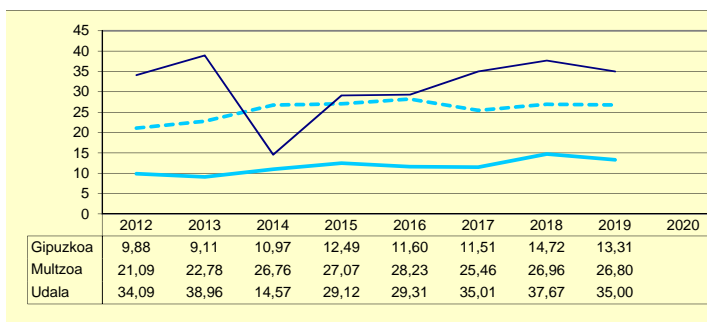


Udala Multzoa Gipuzkoa

	2012	2013	2014	2015	2016	2017	2018	2019	2020	
AU GORD	41,70	45,69	22,80	36,60	37,34	36,96	37,67	35,00		AHO BRU
ZAMA FIN	7,61	6,73	8,23	7,49	8,02	1,95	0,00	0,00	0,00	CARG FIN
AU GARB	34,09	38,96	14,57	29,12	29,31	35,01	37,67	35,00		AHO NET
ZOR MUG	81,75	85,27	63,89	79,55	78,51	94,73	100,00	100,00	100,00	MAR END
ZOR BIZ	31,16	21,73	18,41	9,34	2,00	0,00	0,00	0,00	0,00	DEU VIV
LANGILE	31,07	28,84	42,09	32,70	29,28	33,84	31,36	33,03		PERSONA
AZPIKON	4,94	4,96	5,83	3,19	3,16	1,48	1,95	1,28		SUBCONT
DIRULAG	3,89	5,89	6,45	6,61	6,38	6,60	7,39	8,00		SUBVENC
FUNTZIO	54,41	48,42	70,75	56,79	56,28	56,44	54,95	57,00		FUNCION
INB G L	665,02	144,95	66,15	374,51	173,71	505,94	449,93	177,29		INV N A
INB G G	762,88	1.162,91	868,04	769,95	625,85	1.069,37	824,27	386,59		INV N T
INB M L	22,37	5,56	2,77	18,66	9,81	23,27	23,28	11,71		N INV A
INB M G	25,67	44,61	36,38	38,36	35,35	49,18	42,66	25,53		N INV T
K T MEN	12,83	87,54	91,08	51,36	72,24	52,69	45,42	54,14		DEP T K
MAI MEN	0,00	0,00	0,00	0,00	0,00	0,00	0,00	0,00		DEP PRE
PRE FIS	167,42	205,97	225,72	271,80	235,06	235,76	226,30	242,57		PRE FIS
ORDENAN	43,70	40,61	40,73	40,73	40,73	40,73	40,99	41,13	41,36	ORDENAN
Z AHALM	71,18	63,52	68,84	65,30	68,50	69,56	74,64	73,31	71,20	CAP FIS
T A MEN	86,83	85,92	84,61	77,94	77,73	81,03	83,31	83,10		DEP T C
APART S	0,86	0,74	0,85	1,20	1,61	0,74	0,27	0,86		ING EXT
KOB MAI	89,09	97,39	95,22	97,80	97,90	94,01	99,88	96,30	99,88	NIV COB
GODG	75,15	99,33	132,90	129,05	152,84	157,54	166,31	194,17		RTGG
LIKIDIZ	4,69	1,63	3,25	7,54	4,45	1,20	0,17	0,13		LIQUIDE

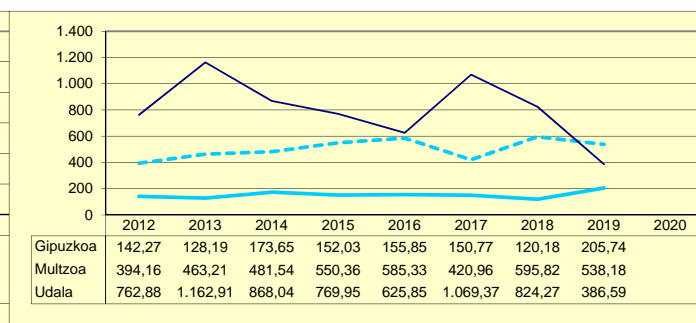
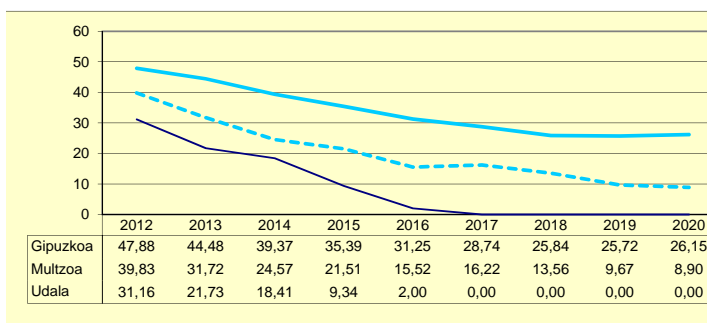
**AURREZKI GARBIA
AHORRO NETO**

**ZAMA FINANTZARIOA
CARGA FINANCIERA**



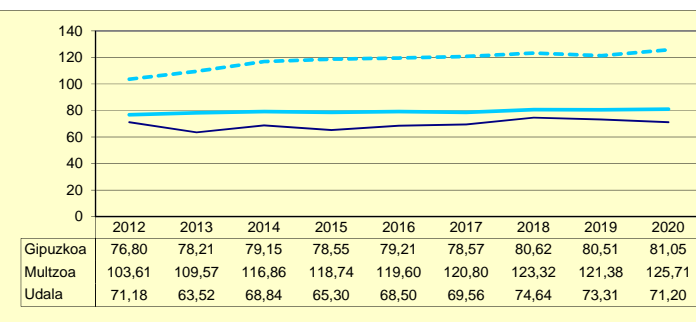
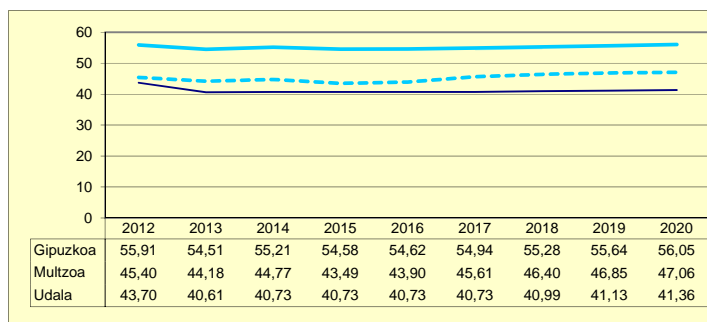
**ZOR BIZIA
DEUDA VIVA**

**INBERTSIO GARBIAK, GUZTIRA
INVERSIONES NETAS TOTALES**



**ORDENANTZAK
ORDENANZAS**

**ZERGA AHALMENA
CAPACIDAD FISCAL**

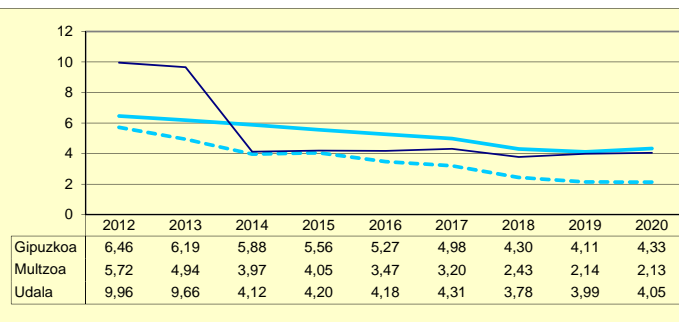
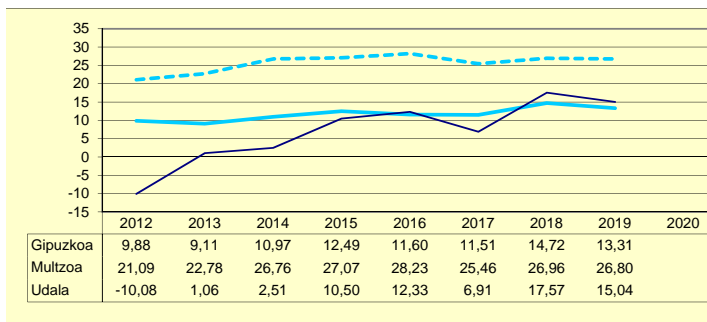


Udala Multzoa Gipuzkoa

	2012	2013	2014	2015	2016	2017	2018	2019	2020	
AU GORD	-0,12	10,72	6,62	14,70	16,51	11,22	21,36	19,03		AHO BRU
ZAMA FIN	9,96	9,66	4,12	4,20	4,18	4,31	3,78	3,99	4,05	CARG FIN
AU GARB	-10,08	1,06	2,51	10,50	12,33	6,91	17,57	15,04		AHO NET
ZOR MUG	0,00	9,91	37,83	71,43	74,68	61,57	82,28	79,03	82,59	MAR END
ZOR BIZ	100,85	47,22	40,07	38,78	35,11	32,40	25,06	22,83	19,46	DEU VIV
LANGILE	37,04	33,16	33,79	35,22	37,28	42,07	36,45	38,09		PERSONA
AZPIKON	7,89	5,63	6,35	1,18	1,51	8,06	9,76	9,57		SUBCONT
DIRULAG	9,17	9,22	12,75	17,78	15,96	7,94	6,60	8,25		SUBVENC
FUNTZIO	90,96	80,06	80,62	67,52	67,52	80,84	72,04	72,72		FUNCION
INB G L	-835,73	85,52	298,88	125,81	94,97	70,99	118,26	162,75		INV N A
INB G G	1.821,92	805,31	741,69	576,51	515,24	446,13	185,29	353,12		INV N T
INB M L	-22,61	3,38	13,01	6,57	5,34	4,20	7,35	10,67		N INV A
INB M G	49,29	31,81	32,29	30,11	28,95	26,38	11,51	23,14		N INV T
K T MEN	145,87	89,38	59,70	78,18	81,57	84,09	36,18	53,91		DEP T K
MAI MEN	0,00	0,00	0,00	0,00	0,00	0,00	0,00	0,00		DEP PRE
PRE FIS	479,35	362,32	347,78	231,86	223,60	227,21	258,02	230,09		PRE FIS
ORDENAN	45,60	42,16	42,41	42,44	42,07	42,11	37,72	38,13	38,27	ORDENAN
Z AHALM	68,83	60,98	62,44	64,83	68,03	76,90	79,57	80,56	77,13	CAP FIS
T A MEN	67,59	73,80	73,20	78,95	79,71	78,93	80,18	80,31		DEP T C
APART S	1,57	2,92	1,22	3,83	3,47	0,63	5,92	2,27		ING EXT
KOB MAI	84,61	91,75	92,04	89,11	86,52	93,92	88,73	94,37	97,14	NIV COB
GODG	43,07	26,15	9,68	12,12	14,11	20,15	27,23	32,81		RTGG
LIKIDEZ	1,55	0,84	0,55	0,01	4,92	10,32	0,03	0,01		LIQUIDE

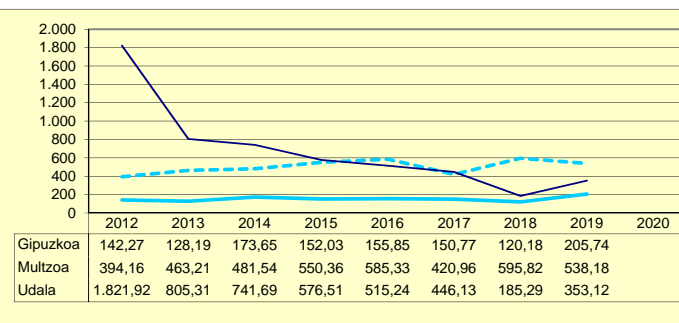
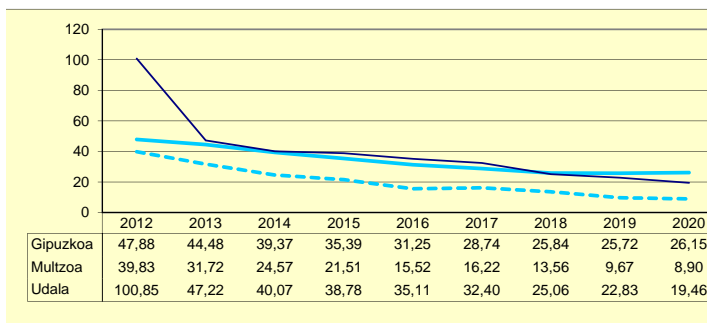
**AURREZKI GARBIA
AHORRO NETO**

**ZAMA FINANTZARIOA
CARGA FINANCIERA**



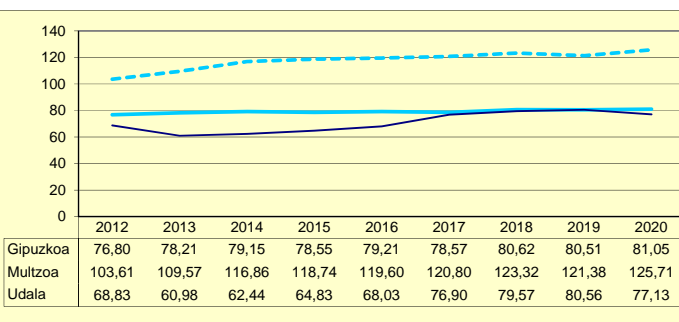
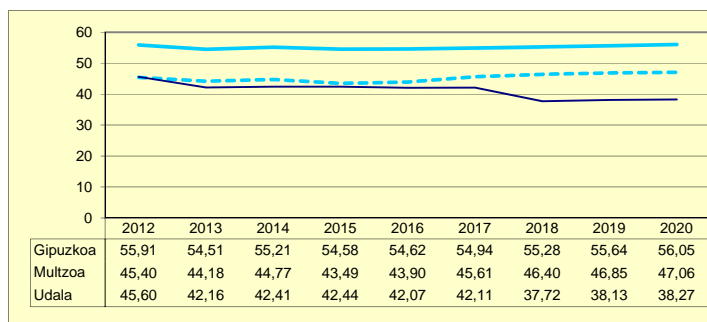
**ZOR BIZIA
DEUDA VIVA**

**INBERTSIO GARBIAK, GUZTIRA
INVERSIONES NETAS TOTALES**



**ORDENANTZAK
ORDENANZAS**

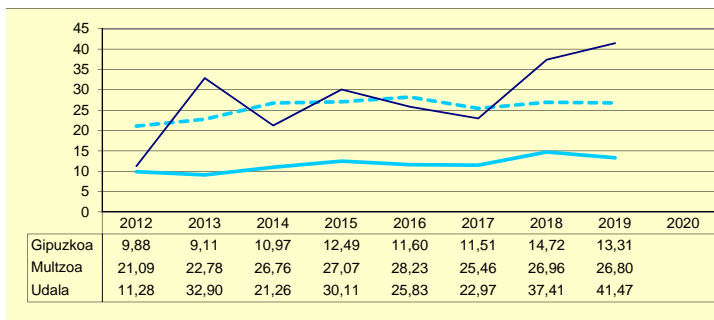
**ZERGA AHALMENA
CAPACIDAD FISCAL**



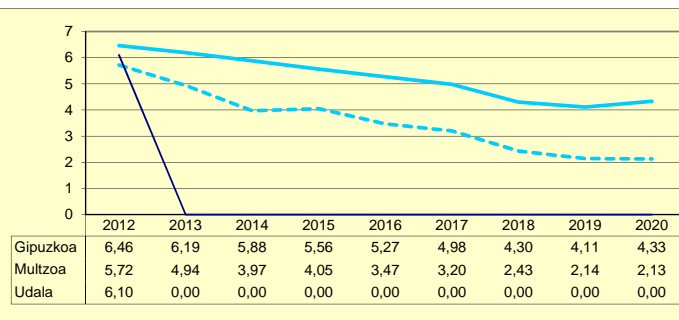
Udala Multzoa Gipuzkoa

	2012	2013	2014	2015	2016	2017	2018	2019	2020	
AU GORD	17,38	32,90	21,26	30,11	25,83	22,97	37,41	41,47		AHO BRU
ZAMA FIN	6,10	0,00	0,00	0,00	0,00	0,00	0,00	0,00	0,00	CARG FIN
AU GARB	11,28	32,90	21,26	30,11	25,83	22,97	37,41	41,47		AHO NET
ZOR MUG	64,90	100,00	100,00	100,00	100,00	100,00	100,00	100,00	100,00	MAR END
ZOR BIZ	0,00	0,00	0,00	0,00	0,00	0,00	0,00	0,00	0,00	DEU VIV
LANGILE	32,35	31,39	37,67	31,42	31,37	31,41	24,05	23,93		PERSONA
AZPIKON	14,74	6,68	6,46	8,51	14,16	9,93	4,79	5,15		SUBCONT
DIRULAG	0,48	0,51	0,69	0,75	0,80	0,61	0,55	0,67		SUBVENC
FUNTZIO	82,14	66,60	78,05	69,14	73,37	76,43	62,04	57,86		FUNCION
INB G L	504,61	2,12	113,76	396,21	319,85	-78,50	1.462,31	-2,17		INV N A
INB G G	561,42	2,12	673,71	919,99	685,42	6,98	2.102,22	425,82		INV N T
INB M L	27,04	0,19	6,14	20,34	17,21	-6,71	47,33	-0,15		N INV A
INB M G	30,09	0,19	36,39	47,23	36,87	0,60	68,04	30,01		N INV T
K T MEN	10,12	0,00	83,11	56,93	53,34	1.224,03	30,44	100,51		DEP T K
MAI MEN	0,00	0,00	0,00	0,00	0,00	0,00	0,00	0,00		DEP PRE
PRE FIS	272,87	300,26	288,72	272,66	295,14	305,11	290,64	368,93		PRE FIS
ORDENAN	43,42	43,06	43,18	43,18	43,18	44,74	44,74	45,11	45,11	ORDENAN
Z AHALM	57,79	57,60	57,46	54,27	58,47	61,40	59,50	58,65	59,96	CAP FIS
T A MEN	79,66	79,08	80,26	79,81	76,65	78,07	77,96	73,41		DEP T C
APART S	0,49	1,97	0,33	1,04	4,48	1,33	2,61	6,90		ING EXT
KOB MAI	95,87	95,88	91,13	96,87	96,45	95,00	95,08	95,78	95,45	NIV COB
GODG	3,15	29,10	41,74	43,18	46,86	77,42	15,08	55,22		RTGG
LIKIDIZ	0,58	0,04	0,03	3,10	0,15	0,26	1,35	0,00		LIQUIDE

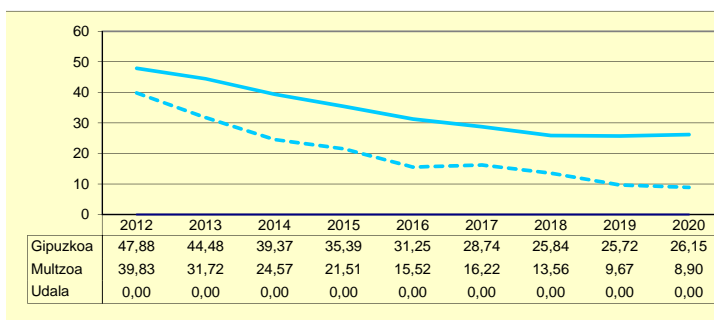
**AURREZKI GARBIA
AHORRO NETO**



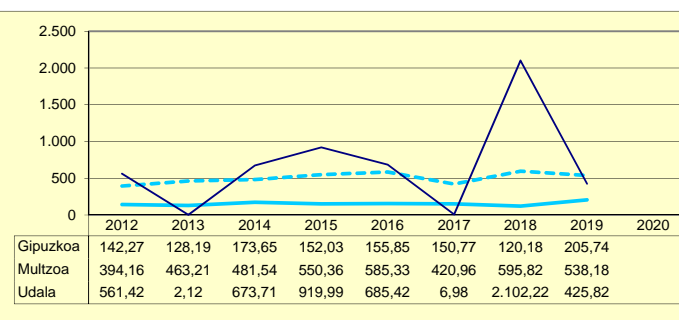
**ZAMA FINANTZARIOA
CARGA FINANCIERA**



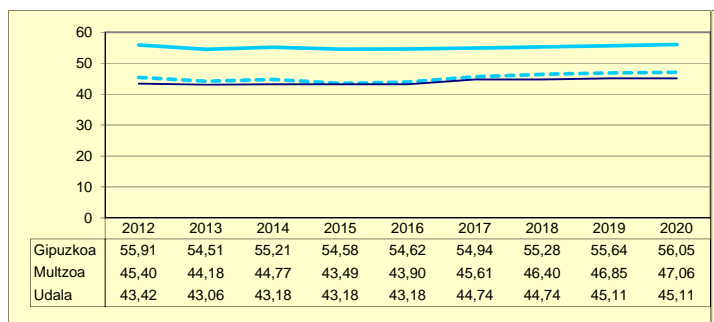
**ZOR BIZIA
DEUDA VIVA**



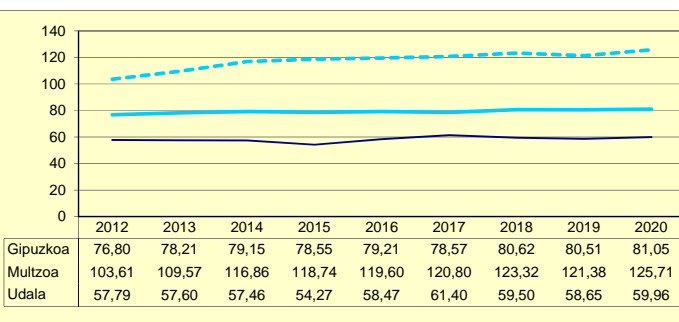
**INBERTSIO GARBIAK, GUZTIRA
INVERSIONES NETAS TOTALES**



**ORDENANTZAK
ORDENANZAS**



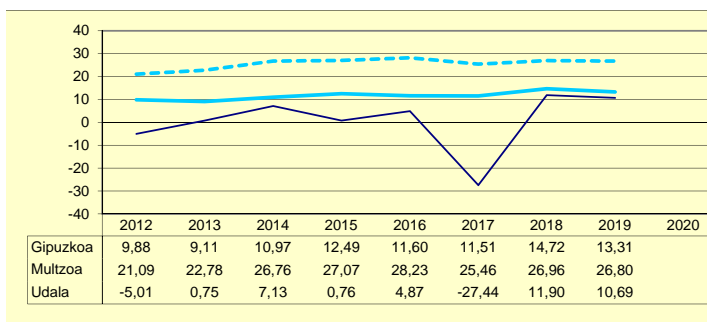
**ZERGA AHALMENA
CAPACIDAD FISCAL**



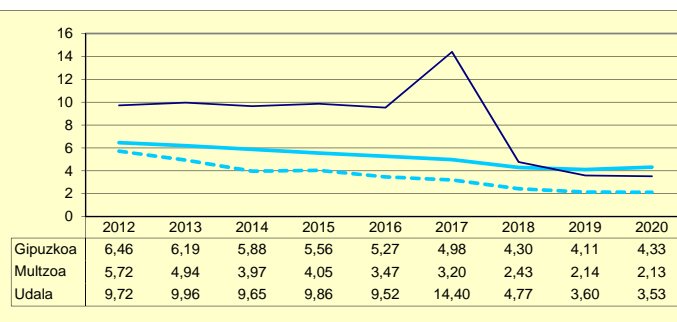
Udala Murtzua Gipuzkoa

	2012	2013	2014	2015	2016	2017	2018	2019	2020	
AU GORD	4,71	10,71	16,78	10,63	14,39	-13,05	16,67	14,29		AHO BRU
ZAMA FIN	9,72	9,96	9,65	9,86	9,52	14,40	4,77	3,60	3,53	CARG FIN
AU GARB	-5,01	0,75	7,13	0,76	4,87	-27,44	11,90	10,69		AHO NET
ZOR MUG	0,00	7,04	42,50	7,19	33,83	0,00	71,40	74,83	0,00	MAR END
ZOR BIZ	63,42	58,11	46,72	38,26	27,53	53,24	43,99	42,35	38,61	DEU VIV
LANGILE	32,47	34,85	35,21	36,99	34,66	35,56	30,78	30,69		PERSONA
AZPIKON	15,41	6,90	5,89	8,95	6,90	7,27	8,38	4,29		SUBCONT
DIRULAG	0,00	0,08	0,00	0,00	0,37	0,39	0,34	0,33		SUBVENC
FUNTZIO	95,29	89,21	83,22	89,37	85,24	112,66	82,99	85,38		FUNCION
INB G L	-324,96	-89,21	68,16	50,99	39,10	0,00	45,37	18,59		INV N A
INB G G	-64,72	538,00	324,03	230,56	257,85	0,00	266,89	212,59		INV N T
INB M L	-18,61	-4,83	4,52	3,37	2,51	0,00	2,77	1,01		N INV A
INB M G	-3,71	29,13	21,48	15,25	16,53	0,00	16,29	11,50		N INV T
K T MEN	-402,12	116,58	78,97	77,89	84,84	0,00	83,00	91,26		DEP T K
MAI MEN	0,00	0,00	0,00	0,00	0,00	0,00	0,00	0,00		DEP PRE
PRE FIS	124,76	100,84	134,59	104,94	104,01	130,75	226,29	252,64		PRE FIS
ORDENAN	22,71	22,08	22,11	22,11	22,11	23,09	30,27	36,96	36,96	ORDENAN
Z AHALM	64,26	62,69	68,06	73,95	73,12	76,66	83,10	84,87	83,92	CAP FIS
T A MEN	86,66	88,43	86,07	88,60	89,03	85,80	82,18	79,74		DEP T C
APART S	2,80	0,98	4,28	0,86	0,84	1,72	4,60	2,66		ING EXT
KOB MAI	94,24	94,65	92,10	93,13	92,41	94,49	94,23	97,02	94,48	INV COB
GODG	7,19	9,03	9,69	4,20	2,17	17,83	26,75	37,35		RTGG
LIKIDEZ	0,03	0,08	0,02	0,02	0,00	0,00	0,00	0,00		LIQUIDE

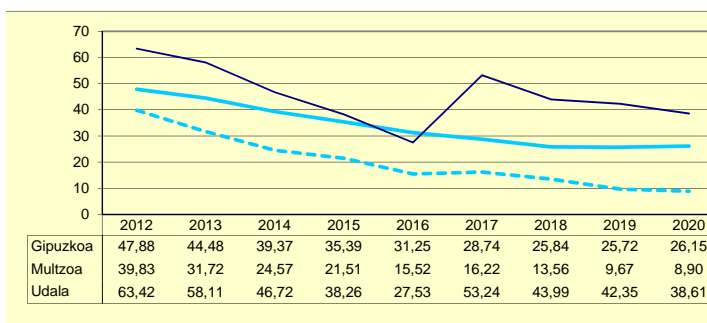
AURREZKI GARBIA
AHORRO NETO



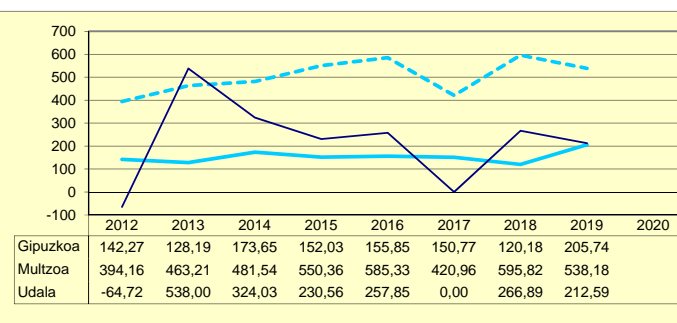
ZAMA FINANTZARIOA
CARGA FINANCIERA



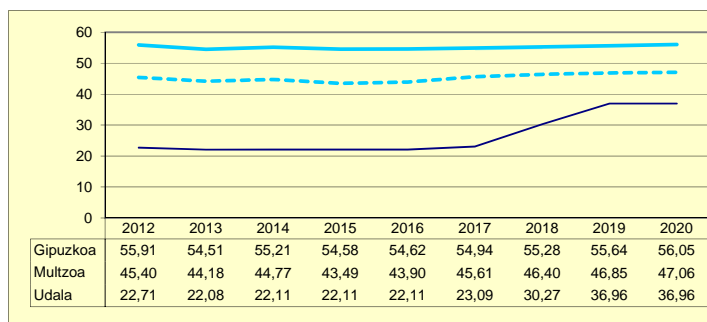
ZOR BIZIA
DEUDA VIVA



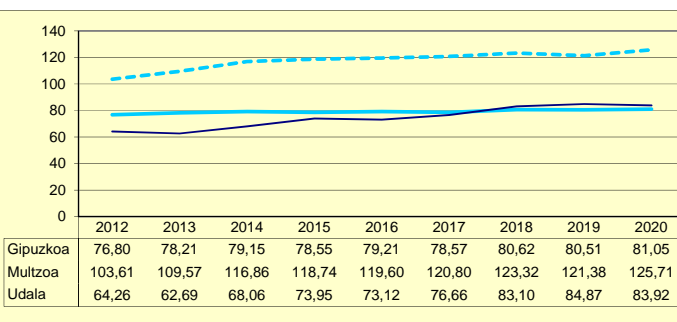
INBERTSIO GARBIAK, GUZTIRA
INVERSIONES NETAS TOTALES



ORDENANTZAK
ORDENANZAS



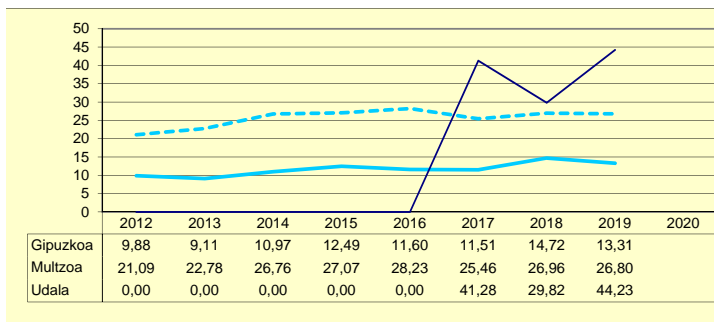
ZERGA AHALMENA
CAPACIDAD FISCAL



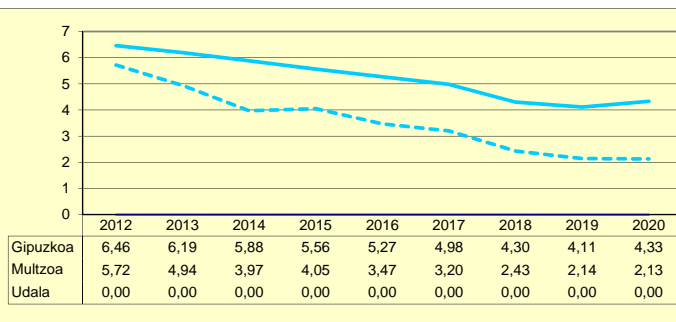
Udala Murtzua Gipuzkoa

	2012	2013	2014	2015	2016	2017	2018	2019	2020	
AU GORD	0,00	0,00	0,00	0,00	0,00	41,28	29,82	44,23		AHO BRU
ZAMA FIN	0,00	0,00	0,00	0,00	0,00	0,00	0,00	0,00	0,00	CARG FIN
AU GARB	0,00	0,00	0,00	0,00	0,00	41,28	29,82	44,23		AHO NET
ZOR MUG	0,00	0,00	0,00	0,00	0,00	100,00	100,00	100,00	100,00	MAR END
ZOR BIZ	0,00	0,00	0,00	0,00	0,00	0,00	0,00	0,00	0,00	DEU VIV
LANGILE	0,00	0,00	0,00	0,00	0,00	27,18	28,72	23,94		PERSONA
AZPIKON	0,00	0,00	0,00	0,00	0,00	7,50	9,69	9,75		SUBCONT
DIRULAG	0,00	0,00	0,00	0,00	0,00	5,52	5,13	4,11		SUBVENC
FUNTZIO	0,00	0,00	0,00	0,00	0,00	53,20	65,05	51,66		FUNCION
INB G L	0,00	0,00	0,00	0,00	0,00	-637,64	370,22	41,85		INV N A
INB G G	0,00	0,00	0,00	0,00	0,00	639,31	1.553,62	1.443,99		INV N T
INB M L	0,00	0,00	0,00	0,00	0,00	-37,39	12,61	1,53		N INV A
INB M G	0,00	0,00	0,00	0,00	0,00	37,49	52,90	52,70		N INV T
K T MEN	0,00	0,00	0,00	0,00	0,00	199,74	76,17	97,10		DEP T K
MAI MEN	0,00	0,00	0,00	0,00	0,00	0,00	0,00	0,00		DEP PRE
PRE FIS	0,00	0,00	0,00	0,00	0,00	431,21	513,71	586,73		PRE FIS
ORDENAN	0,00	0,00	0,00	0,00	0,00	54,06	54,72	55,18	55,25	ORDENAN
Z AHALM	0,00	0,00	0,00	0,00	0,00	99,78	110,44	104,20	38,87	CAP FIS
T A MEN	0,00	0,00	0,00	0,00	0,00	74,62	70,98	70,54		DEP T C
APART S	0,00	0,00	0,00	0,00	0,00	0,63	1,76	3,29		ING EXT
KOB MAI	0,00	0,00	0,00	0,00	0,00	97,89	98,62	94,82	93,58	NIV COB
GODG	0,00	0,00	0,00	0,00	0,00	76,40	85,69	108,01		RTGG
LIKIDEZ	0,00	0,00	0,00	0,00	0,00	0,00	0,00	0,00		LIQUIDE

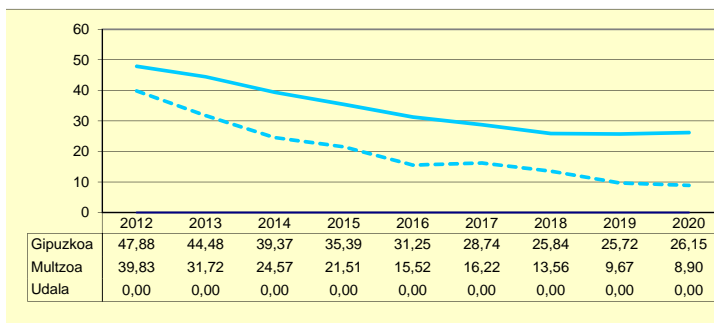
**AURREZKI GARBIA
AHORRO NETO**



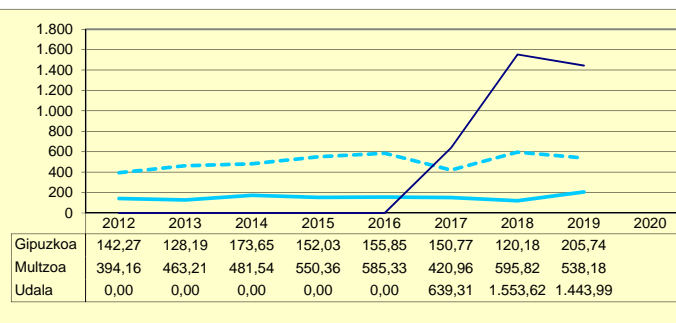
**ZAMA FINANTZARIOA
CARGA FINANCIERA**



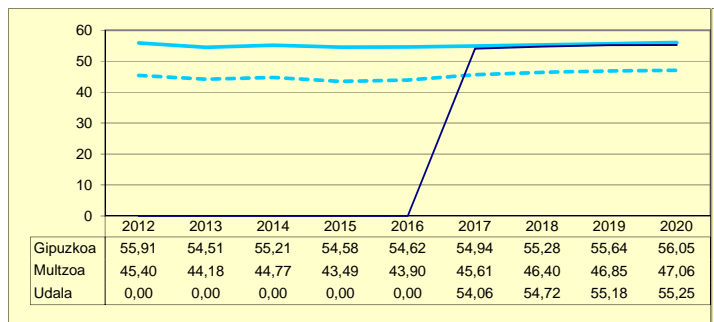
**ZOR BIZIA
DEUDA VIVA**



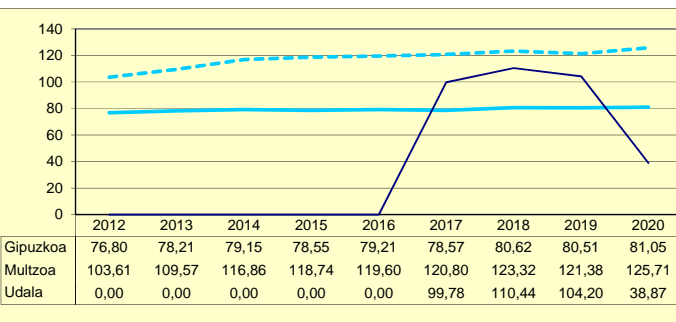
**INBERTSIO GARBIAK, GUZTIRA
INVERSIONES NETAS TOTALES**



**ORDENANTZAK
ORDENANZAS**



**ZERGA AHALMENA
CAPACIDAD FISCAL**



Udala Multzoa Gipuzkoa

UdaIGIDA



Aurrezki garbia

AURREZKI GARBIAREN GRAFIKOARI BURUZKO OHARRAK

Grafikoan udal guztiak irudikatu dira bakoitzaren aurrezki garbiaren arabera.

Horretarako, udal bakoitzari bi balio esleitu zaizkio: X eta Y

X= Aurrezki garbiak 2010-2019 epealdian izan duen bilakaeraren adierazlea. Adierazle hori udal bakoitzean neurtu da erregresio linealaren lerrozuzenaren maldaren bitartez.

Y= 2019ko aurrekontuaren likidazioak eman duen aurrezki garbia.

Udal bakoitza irudikatua ageri da grafikoan bi balio horiek koordinatuen ardatzekiko hartzen duten posizioaren arabera.

Grafikoan irudikatu dira bi lerro ere, ardatzak mozten dituztenak, lau koadrante sortuz. Mozketa puntuak bat datoz X eta Y balioen batez bestekoekin. Hala, udalak lau multzotan banatzen dira, zein koadrantetan ageri diren kontuan hartuz, era honetan.

- Goiko eskuineko koadrantean ageri diren udalek, 2019an, aurrezki garbia batez bestekoa baino handiagoa izan dute, eta epealdian izan duten bilakaera batez bestekoa baino hobea izan da.
- Beheko eskuineko koadrantean ageri diren udalek, 2019an, aurrezki garbia batez bestekoa baino txikiagoa izan dute, baina epealdian izan duten bilakaera batez bestekoa baino hobea izan da.
- Goiko ezkerreko koadrantean ageri diren udalek, 2019an, aurrezki garbia batez bestekoa baino handiagoa izan dute, baina epealdian izan duten bilakaera batez bestekoa baino okerragoa izan da.
- Beheko ezkerreko koadrantean ageri diren udalek, 2019an, aurrezki garbia batez bestekoa baino txikiagoa izan dute, eta epealdian izan duten bilakaera batez bestekoa baino okerragoa izan da.

NOTAS AL GRÁFICO DEL AHORRO NETO

En el gráfico aparece representado cada municipio en función de su ahorro neto.

Para ello, a cada municipio se ha asignado un par de valores: X e Y.

X= Indicador de la evolución de su ahorro neto en el periodo 2010-2019, que viene medido por la pendiente de la recta de regresión lineal correspondiente.

Y= Ahorro neto obtenido en la liquidación del presupuesto de 2019.

Cada municipio aparece representado en el gráfico en función de la posición que ocupa dicho par de valores en relación a los ejes de coordenadas.

En el gráfico se han representado asimismo dos líneas que cortan los ejes y dividen el mismo en cuatro cuadrantes. Los puntos de corte se corresponden con la media de los valores X e Y. De este modo los ayuntamientos se agrupan en cuatro categorías diferentes, en función del cuadrante en que aparecen representados, del siguiente modo:

- En el cuadrante superior derecho figuran aquellos municipios cuyo ahorro neto en 2019 ha sido superior a la media y su evolución en el periodo considerado es mejor que la media.
- En el cuadrante inferior derecho figuran aquellos municipios cuyo ahorro neto en 2019 ha sido inferior a la media pero su evolución en el periodo considerado es mejor que la media.
- En el cuadrante superior izquierdo figuran aquellos municipios cuyo ahorro neto en 2019 ha sido superior a la media pero su evolución en el periodo considerado es peor que la media.
- En el cuadrante inferior izquierdo figuran aquellos municipios cuyo ahorro neto en 2019 ha sido inferior a la media y su evolución en el periodo considerado es peor que la media.

AURREZKI GARBIA AHORRO NETO

2019ko aurrezki garbia

T.K.

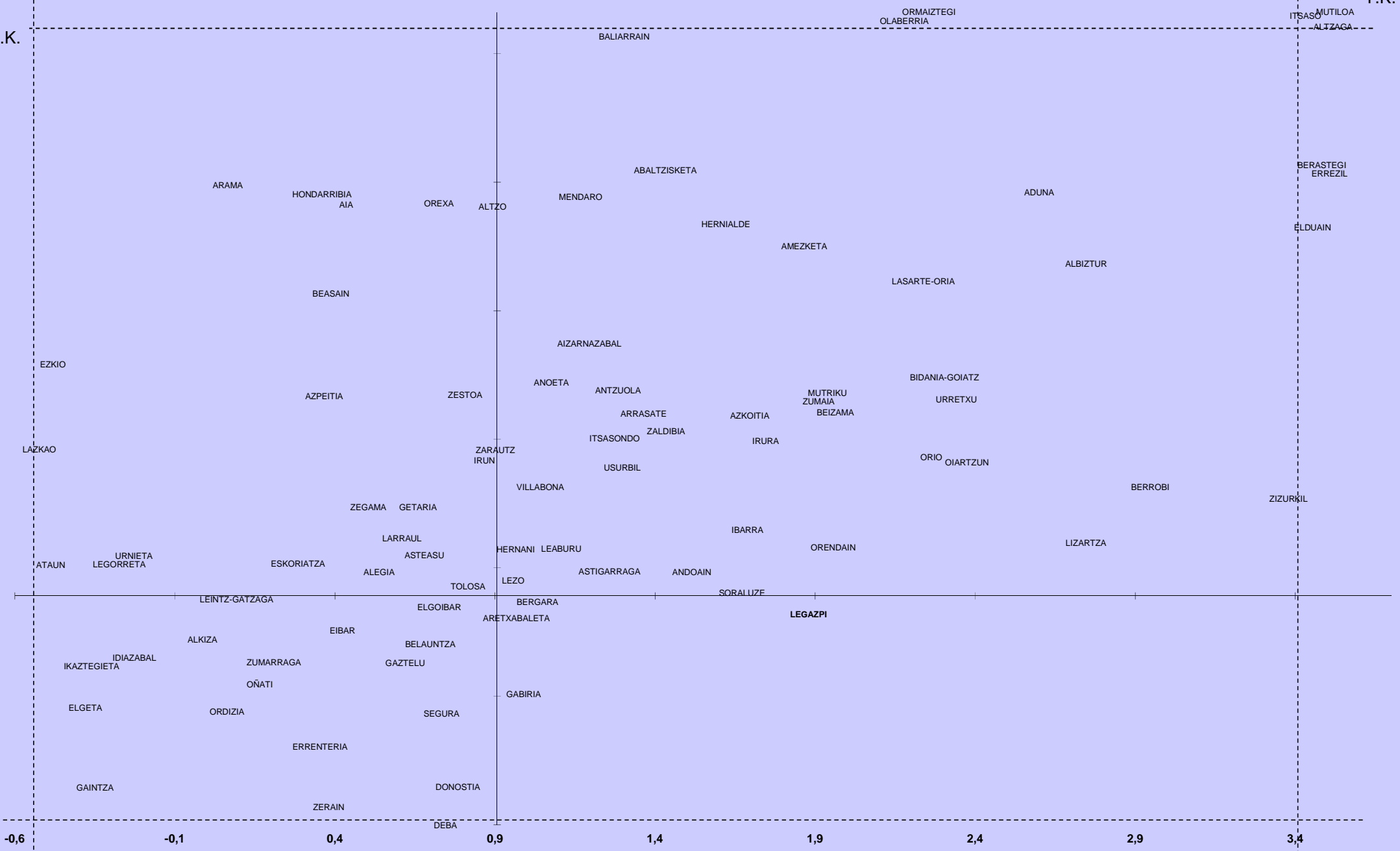
T.K.

T.K.

T.K.

Bilakaera 2010 - 2019

Evolución 2010 - 2019



T.K.: Tartetik kanpo / fuera de rango

UdaIGIDA



Zor bizia

ZOR BIZIA BIZTANLEKO 2020-12-31n
DEUDA VIVA POR HABITANTE A 31-12-2020

