


UdalGIDA



Udalen finantzak Finanzas municipales

2022ko PFEZ udalerrien arabera
IRPF 2022 por municipios

Zenbaki
berezia

2024



AURKIBIDEA

1. AURKEZPENA

BITTORI ZABALA FERNANDEZ
Zerga eta Finantza Politikako zuzendari
nagusia..... 3

2. KONTZEPTUAK ETA METODOLOGIA..... 5

3. TAULAK ETA GRAFIKOAK IRAKURTZEKO GIDA..... 16

4. TAULAK ETA GRAFIKOAK

4.1. Gipuzkoa..... 23

4.2. Populazioaren arabeko taldeak

- 1. taldea..... 25
- 2. taldea..... 27
- 3. taldea..... 29
- 4. taldea..... 31
- 5. taldea..... 33
- 6. taldea..... 35
- Sailkatu gabe..... 37

4.3. Eskualdeak

- Bidasoa Behea..... 39
- Debabarrena..... 41
- Debagoiena..... 43
- Donostia..... 45
- Donostialdea..... 47
- Goierri..... 49
- Oarsoaldea..... 51
- Tolosaldea..... 53
- Urola Kosta..... 55

4.4. Udalerriak

- Abaltzisketa..... 57
- Aduna..... 59
- Aia..... 61
- Aizarnazabal..... 63
- Albiztur..... 65
- Alegia..... 67
- Alkiza..... 69
- Altzaga..... 71
- Altzo..... 73
- Amezketeta..... 75
- Andoain..... 77
- Anoeta..... 79
- Antzuola..... 81
- Arama..... 83
- Aretxabaleta..... 85

ÍNDICE

1. PRESENTACIÓN

BITTORI ZABALA FERNANDEZ
Directora General de Política Fiscal
y Financiera 3

2. CONCEPTOS Y METODOLOGÍA..... 5

3. GUÍA DE LECTURA DE CUADROS Y GRÁFICOS..... 16

4. TABLAS Y GRÁFICOS

4.1. Gipuzkoa..... 23

4.2. Grupos según la población

- Grupo 1 25
- Grupo 2 27
- Grupo 3 29
- Grupo 4 31
- Grupo 5 33
- Grupo 6 35
- Sin clasificar..... 37

4.3. Comarcas

- Bidasoa Behea 39
- Debabarrena..... 41
- Debagoiena 43
- Donostia..... 45
- Donostialdea..... 47
- Goierri..... 49
- Oarsoaldea..... 51
- Tolosaldea 53
- Urola Kosta 55

4.4. Municipios

- Arrasate..... 87
- Asteasu..... 89
- Astigarraga..... 91
- Ataun..... 93
- Azkoitia..... 95
- Azpeitia..... 97
- Baliarrain..... 99
- Beasain..... 101
- Beizama..... 103
- Belauntza..... 105
- Berastegi..... 107
- Bergara..... 109
- Berrobi..... 111
- Bidania-Goiatz..... 113
- Deba..... 115



• Donostia.....	117	• Lezo.....	175
• Eibar.....	119	• Lizartza.....	177
• Elduain.....	121	• Mendaro.....	179
• Elgeta.....	123	• Mutiloa.....	181
• Elgoibar.....	125	• Mutriku.....	183
• Errenteria.....	127	• Oiartzun.....	185
• Errezil.....	129	• Olaberria.....	187
• Eskoriatza.....	131	• Oñati.....	189
• Ezkio-ltsaso.....	133	• Ordizia.....	191
• Gabiria.....	135	• Orendain.....	193
• Gaintza.....	137	• Oresa.....	195
• Gaztelu.....	139	• Orío.....	197
• Getaria.....	141	• Ormaiztegi.....	199
• Hernani.....	143	• Pasaia.....	201
• Hernialde.....	145	• Segura.....	203
• Hondarribia.....	147	• Soraluze.....	205
• Ibarra.....	149	• Tolosa.....	207
• Idiazabal.....	151	• Urnieta.....	209
• Ikaztegieta.....	153	• Urretxu.....	211
• Irun.....	155	• Usurbil.....	213
• Irura.....	157	• Villabona.....	215
• Itsasondo.....	159	• Zaldibia.....	217
• Larraul.....	161	• Zarautz.....	219
• Lasarte-Oria.....	163	• Zegama.....	221
• Lazkao.....	165	• Zerain.....	223
• Leaburu.....	167	• Zestoa.....	225
• Legazpi.....	169	• Zizurkil.....	227
• Legorreta.....	171	• Zumaia.....	229
• Leintz-Gatzaga.....	173	• Zumarraga.....	231

5. DATUEN LABURPENA

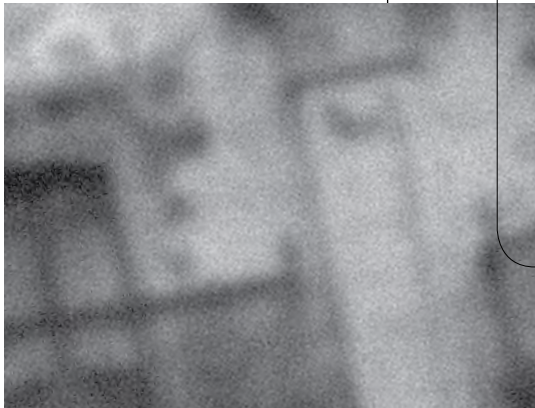
• Datu nagusiak eta mapa eskualdeka.....	233
• Udalerrien zerrenda.....	234
• Oinarri likidagarri: maila eta dispersioa.....	235

5. RESUMEN DE DATOS

• Datos relevantes y mapa comarcal.....	233
• Ranking de municipios.....	234
• Base liquidable: nivel y dispersión.....	235

1

Aurkezpena





AURKEZPENA

Bittori Zabala Fernandez
Zerga eta Finantza Politikako zuzendari nagusia
Directora general de Política Fiscal y Financiera

.....

Hamazortzigarren urtez jarraian, UdalGIDA aldizkariaren zenbaki berezi honen xedea da Pertsona Fisikoen Errentaren gaineko Zergaren emaitza nagusiak ahalik eta zehatz ezagutaraztea, hala lurraldeari nola edukiori dagokionez. Hartara, PFEZren aitortpenak zergaduna bizi den udalerraren arabera taldekatu dira. Era berean, udalerriko aitortpenak bi modutara sailkatu dira: udalerrri taldeka (biztanle kopuruaren arabera) eta eskualdeka.

Udalerrriko banatutako PFEZren aitortpenen datuak ustiatzea oso tresna baliagarria da udal mailako analisia egiteko. Izan ere, Errenta Zerga, udalerrri bakoitzeko biztanleek Foru Ogasunari zenbat ematen dioten adierazteaz gainera, tributu subjektibo eta pertsonala ere badenez, informazio ugari ere biltzen du aitortzera behartuta dauden pertsonen buruz. Zergadunen ezaugarri ekonomiko eta fiskal nagusien deskribapen hori guztiz egokia da Gipuzkoako zergadun arruntaren "argazki fiskala" egiteko.

Informazioa irakurtzea erraza gerta dadin, aitortzaileko eta biztanleko ratioak lortu dira eta Gipuzkoako batez bestekoarekin alderatu. Batez besteko horrekin egin dugun konparazioa abiapuntua izan da aztertutako arlo bakoitzerako sartu ditugun taula eta grafikoak osatzeko; helburua, azken finean, udalerrri, talde edo eskualde bakoitzak lurralde osoarekiko dituen berezitasunak erakustea da, tokian tokiko elementu diferentzialak nabarmenduz betiere.

PFEZren ikuspegitik, errenta kontzeptua definitu liteke esanez dagokion zerga araudian ezarrita dauden etekin, ondare irabazi eta galeren eta errenta egozpenen multzoa dela. Nahiz eta zergaren aldagai horiek ez diren hartu behar errenta erabilgarriaren adierazle zehatzak bezala, inolako zalantzarik gabe esan daiteke baliagarriak gertatzen direla errentaren azterketa geografikora hurbiltzeko. Hori bai, kontuan eduki behar da beti udalerrri edo eskualde batean bizi direnen errenta aztertzen dela (non lortu duten

El objetivo de este número especial de UdalGIDA es difundir, por décimo octavo año consecutivo, los principales resultados del Impuesto sobre la Renta de las Personas Físicas (IRPF) a un alto nivel de detalle, tanto territorial como de contenido. Así, las declaraciones del IRPF se han agrupado de acuerdo con el municipio de residencia del contribuyente. A su vez, las declaraciones de un municipio se han consolidado de dos maneras: por grupos de municipios de acuerdo al número de habitantes y por comarcas.

La explotación de los datos de las declaraciones del IRPF distribuidas por municipios constituye un valioso instrumento de análisis municipal: además de determinar la contribución de los residentes de cada municipio a la Hacienda Foral, el IRPF al ser un tributo subjetivo y personal, contiene variada información de las personas obligadas a declarar. Esta descripción de las principales características económicas y fiscales de los contribuyentes resulta idóneo para realizar una "foto fiscal" del contribuyente medio guipuzcoano en el IRPF.

A fin de facilitar la lectura de la información, se han obtenido ratios por declarante y por habitante y se han comparado con la media de Gipuzkoa. Esta comparación con la media del territorio es la base sobre la que se asientan los cuadros y gráficos que se incluyen para cada área analizada; se trata pues de mostrar las peculiaridades de cada municipio, grupo o comarca respecto al conjunto del territorio, resaltando sus elementos diferenciales.

El concepto de renta, a efectos del IRPF, se define como el conjunto de rendimientos, ganancias y pérdidas patrimoniales e imputaciones de renta establecidas por la normativa tributaria correspondiente. Si bien esas variables del impuesto no deben tomarse como indicadores exactos de la renta disponible, es indudable su utilidad como aproximación al estudio de la renta a nivel geográfico. Siempre teniendo en cuenta que se analiza la renta de los residentes en un municipio o comarca



begiratu gabe), ez bertan sortutako errenta; gainera, kasu askotan diferentzia handiak egon litezke bien artean. Nolanahi dela ere, ezin dugu ahaztu, halaber, PFEZren aitortenetan ez direla jasotzen sortzen diren errenta guztiak, eta denak ez direla modu berdinean islatzen; adibidez, maila jakin batetik beherako lan aitortenak kanpoan geratzen dira.

Aurten ere, aitortzailearen sexuaren araberako datu batzuk aztertu dira. Hala nola, aitorten kopuruaren banaketa eta beraien oinarri likidagarria. Adierazle esanguratsu bezala, emakume eta gizonen oinarri likidagarriaren arteko arraila kalkulatu dugu: errenten berdintasuna lortzeko zenbatean handitu beharko litzatekeen emakumeen oinarri likidagarria.

Zenbaki berezi honen azken atalean datu batzuk azpimarratu nahi izan ditugu. Lehenik eta behin, Gipuzkoako (taula) zein eskualdeetako (mapa) datu nagusiak agertzen dira. Ondoren, udalerriko datuak azaltzen ditugu. Alde batetik, 2022. urteko aitortzeneko batez besteko oinarri likidagarriaren, lan etekinen, sexu arteko arraila eta ohiko etxebizitzan inbertsio kenketaren zenbatekoaren arabera sailkatutako udalerriak agertzen dira (handienetik txikienera). Bestetik, oinarri likidagarriaren maila eta dispersioa erlazionatzen dituen grafikoan udalerririk guztiak bildu ditugu. Aldizkarian, grafiko hori informazio zehatzagoarekin agertzen da, aztertutako eremu bakoitzeko (biztanle kopuruaren araberako taldeak, eskualdeak eta udalerriak).

Espazio arazoengatik, eta aurkezpena argiagoa eta errazagoa izan dadin, taulak eta grafikoak euskaraz bakarrik erakusten dira. Gaztelaniazko bertsioa "Kontzeptuak eta metodologia" apartatuko 2. eranskinean aurkituko duzue.

Gipuzkoako zergadunek Foru Ogasunari aitortzen dizkioten datuak udal ikuspegitik argitaratzean eutsi egiten diogu informazioan ahalik eta gardenenak izateko konpromisoari, eta gizarte eragileek eta, oro har, gaian interesatuta dauden guztiak Gipuzkoako udalerrien errealitatea errazago ezagutzeko ahalegina egiten dugu.

(independientemente de donde la hayan obtenido), y no la renta generada en la misma; y que en muchas ocasiones puede existir una gran divergencia entre las mismas. De todas formas, tampoco debemos olvidar que las declaraciones del IRPF no recogen todas las rentas que se generan, ni todas por igual; no se incluyen, por ejemplo, las de trabajos inferiores a cierto nivel.

Este año se continúa con el análisis de algunos datos según el sexo del declarante. Por ejemplo, la distribución del número de declaraciones y su base liquidable. Como indicador significativo, se ha calculado la brecha entre la base liquidable de mujeres y hombres: la cuantía en la que debería aumentar la base liquidable de las mujeres para lograr la igualdad de rentas.

En el último capítulo de este número hemos querido resaltar una serie de datos. En primer lugar, recogemos los datos más destacados a nivel de Gipuzkoa (cuadro) y a nivel comarcal (mapa del territorio). Posteriormente, se muestran datos de ámbito municipal. Por un lado, mostramos los municipios según importe medio por declaración del año 2022 de su base liquidable, rendimiento del trabajo, brecha entre sexos y deducción por inversión en vivienda, ordenados de mayor a menor cuantía. Por otro lado, se han situado todos los municipios en el gráfico que relaciona el nivel de base liquidable y la dispersión. Este mismo gráfico aparece, con mayor detalle, a nivel individual en todos los ámbitos analizados (por grupos de población, comarcas y municipios).

Debido a problemas de espacio y para poder realizar una presentación más clara y sencilla, los cuadros y gráficos se presentan solamente en euskera y la versión en castellano de los mismos se incluye en Anexo 2 del apartado Conceptos y metodología.

Con la publicación de estos datos a nivel municipal que los contribuyentes guipuzcoanos declaran ante la Hacienda Foral del territorio seguimos manteniendo nuestro compromiso de máxima transparencia informativa y tratamos de que los agentes sociales y, en general, cualquier interesado en la materia pueda adentrarse con mayor facilidad en el conocimiento de la realidad municipal de Gipuzkoa.

2

*Kontzeptuak
eta
metodologia*



• LIKIDAZIO KATEA

PFEZren aitorten bateratuak likidazio kate osoa biltzen du: errenta iturriak lehenik, oinarri likidagarria, kuota osoa, kenkariak, kuota likidoa eta konturako ordainketak gero, eta kuota likido diferentziala azkenik.

Erabilitako kontzeptuak zergak berak definitzen dituen eta aitorten ereduari adierazita daudenak dira noski. Guztiarekin ere, esan behar da aurkezpen taula errazteko, hainbat multzo edo talde osatu direla. Hona hemen:

1. **“ERRENTA ITURRIAK”** kontzeptuak bai aurrezpenaren errentak eta bai errenta orokorrak hartzen ditu.
2. **“Errenta egozpenak”** kontzeptuan (**6.ean**) sartzen dira bai Enpresen Aldi Baterako Batasunek (EAB), Interes Ekonomikoko Taldeek (IET) eta paradisurik fiskaletan eratuak Inbertsio Kolektiboko Erakundeek (IKE) errenta egozpenak, eta baita ere nazioarteko gardentasun fiskalarengatik errentak.
3. **“Beste murrizpen batzuk”** kontzeptuan (**10.ean**) hauek sartzen dira: pensio konpentsagarrien eta urteko mantenuko ordainketen murrizpenak, eta aurreko ekitaldietako oinarri likidagarri negatiboek konpentsazioa.
4. **“Ondorengo ahaideak”** kontzeptuan (**16.ean**) ondorengo ahaideengatik eta urteko mantenu ordaintzeagatik kenkariak sartzen dira.
5. **“Ohiko etxebizitza erostea”** kontzeptuak (**21.ak**) inbertsio beragatik aplikatzen den kenkariaren gain, etxebizitza-kontuan inbertitzeagatik aplikatzen den kenkaria jasotzen du.
6. **“Beste kenkari batzuk”** kontzeptuan (**26.ean**) honako hauek sartzen dira: Nazioarteko gardentasun fiskalean dauden sozietateei dagozkienak, IETak eta EABak sortutakoak; alderdi politikoek aldeko kuota

• CADENA DE LIQUIDACIÓN

La declaración consolidada del IRPF recoge la cadena de liquidación comenzando desde las fuentes de renta y pasando entre otros por la base liquidable, cuota íntegra, deducciones, cuota líquida y pagos a cuenta, para terminar con la cuota líquida diferencial.

Los conceptos utilizados han sido obviamente los definidos por el propio impuesto y consignados en el modelo de declaración. No obstante señalar que para simplificar el cuadro de presentación se han realizado una serie de agrupaciones y consolidaciones. Así:

1. El concepto **“FUENTES DE RENTA”** incluye tanto las rentas del ahorro como las rentas generales.
2. El concepto **“6. Imputación de rentas”** incluye tanto las imputaciones de rentas de Agrupaciones de Interés Económico (AIE), de Uniones Temporales de Empresas (UTE) y de Instituciones de Inversión Colectiva (IIC) constituidas en paraísos fiscales, como las rentas procedentes de la transparencia fiscal internacional.
3. En el concepto **“10. Otras reducciones”** están incluidos: las reducciones por pensiones compensatorias y anualidades por alimentos, y la compensación de bases liquidables negativas de ejercicios anteriores.
4. El concepto **“16. Deducción por descendientes”** incluye las deducciones por descendientes y por abono de anualidades por alimentos.
5. El concepto **“21. Adquisición vivienda habitual”** incluye, además de la propia deducción por inversión, la deducción por inversión en cuenta vivienda.
6. El concepto **“26. Otras deducciones”** incluye las deducciones de sociedades en transparencia fiscal internacional, de AIEs y UTEs; la deducción por cuotas y aportaciones satisfechas a partidos

eta ekarpenengatiko kenkaria; pertsona desgaituen ondarrera egindako ekarpenengatiko kenkaria; bizitza edo elbarritasun aseguruaren konpentsazioagatik kenkaria; estatuko sozietate zibilengatik kenkaria eta bestelako kenkariak.

7. “**Gainontzeko atxikipenak eta konturako ordainketak**” kontzeptuak (**34.ak**) sarien eta gardentasun fiskalaren kontura egindako ordainketak biltzen ditu, bai eta aurreko ekitaldietan egindako kenkarietarako eskubidea galtzeagatik sortutako gehikuntza ere (azken honek zeinu negatiboa du).

Likidazio kateko kontzeptuek bi datu mota biltzen dituzte: kanpokoak (adibidez, 1 edo 2 edo 15), eta kalkulatuak (7, kasu, zeinaren formula $1+2+3+4+5+6$ eragiketaren batura bezala zehaztu baita koadroan). Jakina, datu kalkulatuak dituzten kontzeptuak beste datuetatik abiatuta ere lortu daitezke. 28. kontzeptua, “Kuota likidoa” delakoa, ez da datu kalkulatu bezala zehaztu, **aitorpen guztiak batuta ez baita $28 = 15 - 27$ eragiketa betetzen**. Banaka hartuta, eragiketa hori zergadun batzuentzat betetzen da; beste batzuek, ordea, kuota osoa gainditzen duten kenkariak jarri dituzte beren aitorpenean, oso-osorik aplikatzerik ez dituzten arren.

Azkenik, ez dugu ahaztu behar likidazio katearen errentak zenbateko garbiak direla beti, hau da, eragiketa honen emaitza direla: etekin gordinak ken gastu kengarriak (Gizarte Segurantzari egindako kotizazioak, errentan emandako ondasun higiezinaren konponketa eta artapen gastuak,...) ken kenkari aplikagarriak (lan etekinen hobaria,...).

• ESKUALDEAK

Eskualdeen araberako sailkapenaren barruan Donostia hiria Donostialdea eskualdetik kanpo utzi dugu probintziako hiriburu gisa dituen ezaugarri bereziengatik, eta beste eskualde

polifiticos; la deducción por aportaciones al patrimonio de personas con discapacidad; la deducción por compensación de seguros de vida o invalidez; la deducción por sociedades civiles estatales y otras deducciones.

7. El concepto “**34. Resto pagos a cuenta y retenciones**” incluye los pagos a cuenta de premios y de transparencia fiscal, así como el incremento por pérdida del derecho de deducciones de ejercicios anteriores (este último con signo negativo).

Los diversos conceptos de la cadena de liquidación contienen dos tipos de datos: externos (como por ejemplo el 1 ó el 2 ó el 15) y calculados (como el 7 y cuya fórmula se especifica en el cuadro como suma de $1+2+3+4+5+6$). Naturalmente, todos los conceptos con datos calculados pueden obtenerse directamente a partir de los otros datos. En el caso del concepto “28. Cuota líquida” no se ha especificado como dato calculado, ya que **a nivel agregado no se cumple $28 = 15 - 27$** . A nivel individual, existen contribuyentes para los que esa igualdad se cumple, pero hay otros que rellenan en su declaración deducciones superiores a la cuota íntegra, aunque no se las puedan aplicar en su totalidad.

Y por último, no debemos olvidar que las rentas de la cadena de liquidación hacen siempre referencia a importe netos, es decir, se definen como la suma de rendimientos brutos menos los gastos deducibles (cotizaciones a la Seguridad Social, reparación y conservación de inmuebles arrendados, ..) y menos las reducciones aplicables (bonificación por rendimientos de trabajo,...).

• COMARCAS

Dentro de la clasificación comarcal se ha dejado fuera de la comarca de Donostialdea a la propia ciudad de Donostia, a causa de sus específicas características como capital de

bat balitz bezala hartu da.

Eskualdeak nola banatu diren 1. eranskinean ikus daiteke.

• TALDEAK BIZTANLERIAREN ARABERA

Biztanleko batez besteko zenbatekoak kalkulatu eta udalerriak tamainaren arabera estratifikatzeko erabili diren datuak Zuzenbidezko Biztanleriarenak dira, Estatistika Institutu Nazionalak 2023/01/01era arteko udal errolda berrikusi ondoren argitaratuak.

3. eranskinean ikus daiteke zein taldetan sailkatu den udalerrri bakoitza tamainaren arabera.

• AITORPENEN BANAKETA OINARRI LIKIDAGARRIAREN TARTEEN ARABERA

Honako pausuak egin dira PFEZren aitortpenak oinarri likidagarriaren tarteen arabera banatzeko:

1. Aurkeztu diren 402.842 aitortpenak txikienetik handienara ordenatu dira oinarri likidagarriaren zenbatekoa kontuan hartuta.
2. Aitortpen kopuru bereko 5 taldetan banatu dira, bakoitza 80.569 aitortpenekin (azkena izan ezik, 80.566 baititu).
3. Lehen taldean oinarri likidagarri txikieneko 80.569 aitortpenak sartu dira, hau da, 13.407 euro bitarteko oinarri likidagarria duten aitortpenak.
4. Bigarren taldea 13.407 eta 20.719 euro bitarteko oinarri likidagarria duten 80.569 aitortpenek osatzen dute.

provincia, y se ha considerado como comarca diferente.

En el Anexo 1 se puede observar la distribución comarcal utilizada.

• GRUPOS SEGÚN LA POBLACIÓN

Los datos de población utilizados para calcular los importes medios por habitante y realizar la estratificación de los municipios por tamaño han sido los de la Población de Derecho, publicados por el Instituto Nacional de Estadística según la Revisión del Padrón municipal a 01/01/2023.

En el Anexo 3 se puede observar en qué grupo, según el tamaño, ha sido clasificado cada municipio.

• DISTRIBUCIÓN DE LAS DECLARACIONES POR TRAMOS DE BASE LIQUIDABLE

Los pasos que se han seguido para distribuir las declaraciones del IRPF por tramos de base liquidable han sido los siguientes:

1. Se han ordenado las 402.842 declaraciones presentadas de menor a mayor importe de la base liquidable.
2. Se han repartido en 5 grupos de igual número de declaraciones cada uno con 80.569 declaraciones (excepto el último que tiene 80.566).
3. El primer grupo está formado por las 80.569 declaraciones con menor importe de base liquidable, concretamente por las declaraciones de hasta 13.407 euros de base liquidable.
4. El segundo grupo está formado por las 80.569 declaraciones que tienen una base liquidable entre 13.407 euros y 20.719 euros.

5. Hirugarren taldea 20.719 eta 28.458 euro bitarteko oinarri likidagarria duten 80.569 aitortpenek osatzen dute.
 6. Laugarren taldea 28.458 eta 38.116 euro bitarteko oinarri likidagarria duten 80.569 aitortpenek osatzen dute.
 7. Bosgarren eta azken taldean oinarri likidagarriak handieneko 80.566 aitortpenak sartu dira, 38.166 eurotik gorakoak.
5. El tercer grupo está formado por las 80.569 declaraciones que tienen una base liquidable entre 20.719 euros y 28.458 euros.
 6. El cuarto grupo esta formado por las 80.569 declaraciones que tienen una base liquidable entre 28.458 euros y 38.116 euros.
 7. El quinto y último grupo esta formado por las 80.566 declaraciones que mayor base liquidable declaran, más de 38.116 euros.

Hau da, oinarri likidagarriaren balioaren arabera ordenatuta dauden 5 taldetan banatu dira aitortpenak, eta talde bakoitzak aitortpen guztien %20 hartzen du. Horrela, lehen taldea oinarri likidagarri gutxien aitortu duten zergadunen %20k osatzen dute, eta azken taldea, ordea, oinarri likidagarri gehien aitortu dutenen %20k.

Es decir, se han distribuido las declaraciones en 5 grupos ordenados según el valor de la base liquidable y de manera que cada grupo esté constituido por el 20% del total de declaraciones. Así, el primer grupo estará formado por el 20% de los contribuyentes que menor base liquidable declaran, mientras que el último estará formado por el 20% de los contribuyentes que mayor base liquidable declaran.

• AITORTPENEN BANAKETA ERRENTA ITURRI NAGUSIAREN ARABERA

Oro har, Pertsona Fisikoen Errentaren gaineko Zergak bi zati hartzen ditu kontuan: batetik, zergadunaren sarrerak eta gastuak eta, bestetik, ondarezko ondasunak saltzeagatik izandako galerak eta irabaziak. Zergaren oinarri likidagarria eragiketa honen emaitza da: (etekin positiboak - etekin negatiboak) + (ondare irabaziak - ondare galerak). Hortaz, sarritan gerta daiteke aitortpen batek errenta iturri bat baino gehiago izatea.

Hori kontuan, aitortpenak errenta iturri nagusiaren arabera sailkatu dira. Zenbateko negatiboak dituzten aitortpenak era egokian sailkatzearen, honako irizpidea erabili da errenta iturri bat edo bestea esleitzeko orduan:

Ondo hau izanik:

"A" jardueren etekin garbia.

• DISTRIBUCIÓN DE LAS DECLARACIONES SEGÚN FUENTE DE RENTA PREDOMINANTE

En general, el IRPF tiene en cuenta, por una parte, los ingresos y gastos del contribuyente, y por otra, las pérdidas y ganancias por la venta de los bienes patrimoniales. La base liquidable del impuesto es el resultado de la siguiente operación: (rendimientos positivos - rendimientos negativos) + (ganancias - pérdidas patrimoniales). Por lo tanto, es frecuente que una misma declaración contenga más de una fuente de renta.

Así, las declaraciones se han clasificado según su principal fuente de renta. Con el objeto de clasificar adecuadamente a las declaraciones con importes negativos, el criterio para asignar una u otra fuente ha sido el siguiente:

siendo:

"A" el rendimiento neto de actividades.

“T” lanaren etekin garbia.

“T” el rendimiento neto de trabajo.

“K” kapitalaren etekin garbia (kapital higikor zein higiezinarena).

“K” el rendimiento neto de capital (tanto mobiliario como inmobiliario).

Abs() funtzio absolutua (zenbateko negatiboak positibo bihurtzen dituena)

Abs() la función absoluto (que convierte importes negativos en positivos)

- jardueren iturri nagusia izango da baldin eta: $Abs(A) > (Abs(T) + Abs(K))$ bada

- se considera fuente predominante a las actividades si: $Abs(A) > (Abs(T) + Abs(K))$

- lanaren iturri nagusia izango da baldin eta: $Abs(T) > (Abs(A) + Abs(K))$ bada

- se considera fuente predominante al trabajo si: $Abs(T) > (Abs(A) + Abs(K))$

- kapitalaren iturri nagusia izango da baldin eta: $Abs(K) > (Abs(A) + Abs(T))$ bada

- se considera fuente predominante al capital si: $Abs(K) > (Abs(A) + Abs(T))$

- beste edozein kasutan bestelako baten iturri nagusia izango da.

- se considera fuente predominante a la mixta en cualquier otro caso

Hau da, kanpoan geratu dira errenta egozpenak, garrantzi eskasa edukitzeagatik, eta ondare irabazi eta galerak, irregularrak gertatzeagatik. Hala ere, kapital higiezinaren etekinak eta kapital higikorrenak errenta iturri bakartzat hartu ditugu; izan ere, kolektiboan artean banaketa desberdina duten arren, lotura handia dago elkarren artean. Hiru talde horietako batean ez dauden aitortpenak “aitortpen mistoak” izeneko taldean sartu ditugu.

Es decir, no hemos tenido en cuenta ni la imputación de rentas, dada su irrelevancia, ni las ganancias y pérdidas patrimoniales, por su irregularidad. Sin embargo, hemos considerado como una sola fuente de renta los rendimientos de capital inmobiliario y los de capital mobiliario, puesto que están muy relacionados, a pesar de que estén distribuidos desigualmente entre los diferentes colectivos. Las declaraciones que no pertenecen a ninguno de esos tres grupos las hemos agrupado bajo el nombre de “declaraciones mixtas”.

• OINARRI LIKIDAGARRIAREN DISPERSIO INDIZEA

Edozein analisisian batez bestekoak erabiltzen direnean, oso interesgarria izaten da balio horien dispersio indize edo tasaren bat jasotzea. Dispersio indize batek zer adierazten du?. Murtzo edo sailkapen bateko balioak nola dauden banatuta batez besteko horren inguruan. Balioak egon daitezke batez besteko horren oso hurbil (goitik eta behetik), hau da, metaketa handiagoa da eta orduan banaketa berdintzaileagoa dela esan dezakegu. Edo balioak egon daitezke batez bestekotik oso urruti (batzuk oso goitik eta besteak oso

• INDICE DE DISPERSIÓN DE LA BASE LIQUIDABLE

Cuando en cualquier análisis se utilizan importes medios, resulta de gran interés recoger algún índice o tasa de dispersión de esos valores. Pero, ¿Qué refleja un índice de dispersión? Muestra la forma en que los valores de un grupo o clasificación se distribuyen con respecto a esa media. Dichos valores pueden encontrarse muy próximos a esa media (por arriba o por abajo), con lo cual la concentración es mayor, y podemos decir que muestran una distribución más igualitaria. Sin embargo, también puede ocurrir que esos

behetik), hau da, balioak oso desberdinki banatuta egotea.

Analisi honetan erabili dugun dispersio indizea formula honen bidez kalkulatu dugu:

$$IDj = \frac{\sum_{i=1}^N |X_{ij} - X_j|}{X_j \times N_j}$$

Azalpena:

IDj = "j" multzoaren dispersio indizea
Nj = "j" multzoaren aitorten kopurua
Xij = "j" multzoaren "i" aitortenaren oinarri likidagarriaren balioa
Xj = "j" multzoaren batez besteko oinarri likidagarriaren balioa

Dispersio indizea hau 0,5525ekoa izan da Gipuzkoa osoan (irakurketa errazteko ehunekotan adieraziko dugu, %55,25).

Berez, aldagai baten dispersio indizearen balioak, berak bakarrik, ez du asko adierazten. Gehiago erabiltzen da denboran zehar indize horrek izan duen bilakaera: horrela ikusten da aztertutako aldagaia berdinkiago edo desberdinkiago banatu den. Gure analisiaren kasuan, Gipuzkoako dispersio indize hori baliagarria izango da udalerrri, populazioaren araberrako talde edo eskualdeetatik ateratzen diren dispersio indizeen erreferentzia moduan, hau da, sailkapen horietako oinarri likidagarriaren banaketa Gipuzkoakoarekin alderatzeko.

• AITORPENEN BANAKETA SEXUAREN ARABERA

Aitorten guztiak sailkatze aldera, sexua ezarri behar diegu guztiei. Banaka, familia unitatean sartu gabe eta ezkontide gabeko batera aurkezturiko aitortenak, aitortzaile bakarrari dagozkie eta sexua ezartzeko garaian ez

valores estén muy alejados (unos muy por encima y otros muy por debajo), con lo que dichos valores estarán distribuidos de forma muy desigual.

El índice de dispersión utilizado en este análisis se ha calculado aplicando la siguiente fórmula:

$$IDj = \frac{\sum_{i=1}^N |X_{ij} - X_j|}{X_j \times N_j}$$

Detalle:

IDj = índice de dispersión del grupo "j"
Nj = número de declaraciones del grupo "j"
Xij = valor de base liquidable de la declaración "i" del grupo "j"
Xj = valor de base liquidable media del grupo "j"

En el conjunto de Gipuzkoa, el índice de dispersión ha sido del 0,5525 (para facilitar su lectura lo expresaremos en porcentaje como 55,25%).

Realmente, el valor correspondiente al índice de dispersión de una variable no expresa, por sí solo, demasiado. Es muy importante atender a la evolución de ese índice a lo largo del tiempo, ya que de esa forma se puede observar si la variable analizada ha tenido una distribución más igual o más desigual. En el caso de nuestro análisis, el índice de dispersión de Gipuzkoa servirá como referencia de los índices de dispersión correspondientes a los municipios, grupos según población o a las comarcas, es decir, podremos utilizarlo para comparar la distribución de la base liquidable de esas clasificaciones con la de Gipuzkoa.

• DISTRIBUCIÓN DE LAS DECLARACIONES POR SEXO

Para clasificar todas las declaraciones tenemos que asignar sexo a todas ellas. Las declaraciones individuales, de sujeto pasivo no integrado en unidad familiar y las conjuntas sin cónyuge corresponden a un único declarante

daukate arazorik. Aitortzailea eta ezkontidea duten baterako aitortpenak, aldiz, ezin dira bi aitortpen homogeneotan zatitu. Baterako aitortpen mota hau familiako sarrerak pertsona bakarrarenak direnean edo desoreka handiko errentak dituztenean erabiltzen da eta, ondorioz lan edo jarduera etekin handiena duen aitortzailearen sexua ezartzen diogu PFEZaren azterketa sexuaren arabera egiterakoan.

Behin aitortpenen sexukako sailkapena eginda, ondorengo datuak kalkulatzen dira:

Lehen blokean:

43. kontzeptua: emakumezkoen aitortpen guztien oinarri likidagarriak gehitzen dira eta beraien guztizkoa (1. zutabean), emakumezkoen aitortpenen batez bestekoa (2. zutabean) eta, azkenik, dagokion udalerriko, taldeko edo eskualdeko emakume-populazioaren batez bestekoa (3. zutabea) ematen da. Ondoren Gipuzkoako emakume-populazioaren batez bestekoarekin alderatzen da (5. zutabea), eta, dagokion kasuan, bere taldeko batez bestekoarekin (4. zutabea).

44. kontzeptua: aurreko kontzeptuan aipatutako irizpide berberak, baina gizonezkoen aitortpen eta populazioari dagozkionak.

45. kontzeptua: emakumezkoen eta gizonezkoen oinarri likidagarrien arteko arraila, zutabe bakoitzeko magnitude desberdinentzat kalkulatuta.

Honela kalkulatzen da:

$$\frac{\text{Gizonen O.Lik.} - \text{Emakumeen O.Lik.}}{\text{Gizonen O. Lik.}} \times 100$$

y no presentan ningún problema a la hora de asignar sexo. Las declaraciones conjuntas con declarante y cónyuge no pueden desglosarse en dos declaraciones homogéneas. Teniendo en cuenta que este tipo de declaración conjunta favorece a las familias con únicos perceptores de ingresos o con una gran desproporción de rentas cuando son dos los perceptores, asignamos el sexo del contribuyente con mayores rendimientos del trabajo y de actividades, para el análisis del IRPF en función del sexo.

Una vez clasificada cada declaración en función del sexo, se procede a calcular los siguientes datos:

En el primer bloque:

Concepto 43: se suman las bases liquidables de todas las declaraciones clasificadas como "de mujeres", mostrando su total (1ª columna), la media por declaración femenina (2ª columna) y la media con respecto a la población femenina del citado municipio, grupo o comarca (3ª columna). A continuación se relaciona esta última media con la media de la población femenina gipuzkoana (5ª columna), y con la media del grupo al que pertenece (4ª columna), en su caso.

Concepto 44: mismos criterios que en el anterior concepto pero referidos a las declaraciones y población masculinas.

Concepto 45: la brecha existente entre base liquidable femenina y masculina, calculada para las distintas magnitudes de cada columna.

Se calcula del siguiente modo:

$$\frac{\text{B.Liq. masculina} - \text{B.L. femenina}}{\text{B.Liq. masculina}} \times 100$$



1. ERANSKINA / ANEXO 1 ESKUALDEAK ETA UDALERRIAK / COMARCAS Y MUNICIPIOS

BIDASOA BEHEA

- Hondarribia
- Irun

DEBABARRENA

- Deba
- Eibar
- Elgoibar
- Mendaro
- Mutriku
- Soraluze

DEBAGOIENA

- Antzuola
- Aretxabaleta
- Arrasate
- Bergara
- Elgeta
- Eskoriatza
- Leintz-Gatzaga
- Oñati

DONOSTIA

- Donostia

DONOSTIALDEA

- Andoain
- Astigarraga
- Hernani
- Lasarte-Oria
- Urnieta
- Usurbil

GOIERRI

- Alzaga
- Arama
- Ataun
- Beasain
- Ezkio-Itsaso
- Gabiria
- Gaintza
- Idiazabal
- Itsasondo
- Lazkao
- Legazpi
- Mutiloa
- Olaberria
- Ordizia
- Ormaiztegi
- Segura
- Urretxu
- Zaldibia
- Zegama
- Zerain
- Zumarraga

OARSOALDEA

- Errenteria
- Lezo
- Oiartzun
- Pasaia

TOLOSALDEA

- Abaltzisketa
- Aduna
- Albiztur
- Alegia
- Alkiza

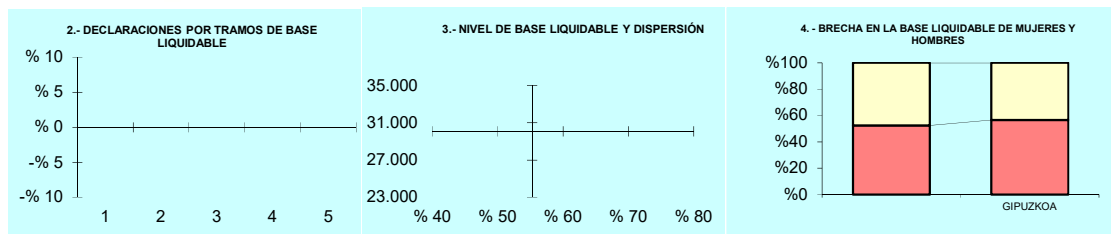
- Altzo
- Amezketeta
- Anoeta
- Asteasu
- Baliarrain
- Belauntza
- Berastegi
- Berrobi
- Bidania-Goiatz
- Elduain
- Gaztelu
- Hernialde
- Ibarra
- Ikaztegieta
- Irura
- Larraul
- Leaburu
- Legorreta
- Lizartza
- Orendain
- Oresa
- Tolosa
- Villabona
- Zizurkil

UROLA KOSTA

- Aia
- Aizarnazabal
- Azkoitia
- Azpeitia
- Beizama
- Errezil
- Getaria
- Orio
- Zarautz
- Zestoa
- Zumaia

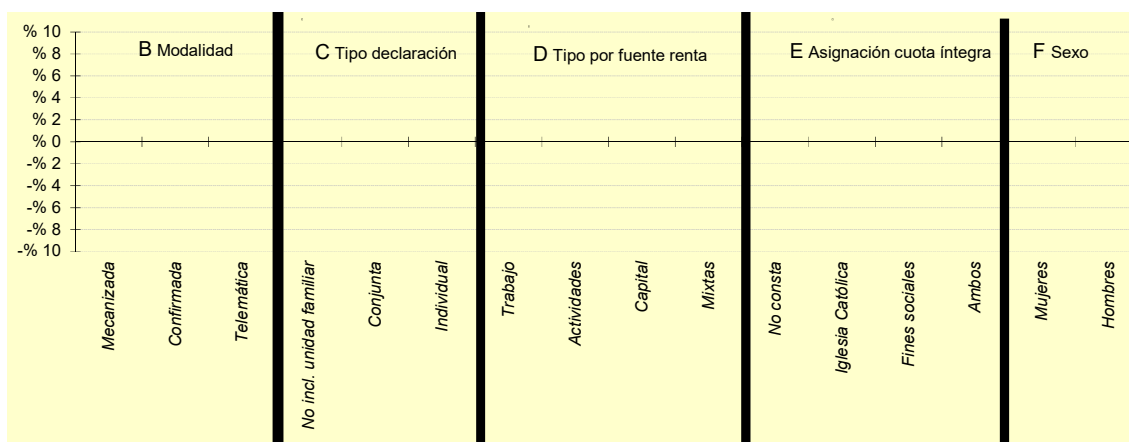
2. ERANSKINA / ANEXO 2

CONCEPTOS	Nº habitantes			Nº declar.		Decl. por habitante (%)	
	TOTAL (1)	MEDIA (2)	POR HABIT. (3)	GRUPO POR HABIT. (4)	GIPUZKOA POR HAB. (5)	DIFERENCIA POR HABITANTE (5) = (3) - (4)	INDICE POR HAB. (Gipuzkoa=100)
1. DECLARACION CONSOLIDADA IRPF 2022							
FUENTES DE RENTA							
1. Trabajo							
2. Capital mobiliario							
3. Capital inmobiliario							
4. Actividades económicas							
5. Ganancias y pérdidas patrimoniales							
6. Imputación de rentas							
7. BASE IMPONIBLE (1+2+3+4+5+6)							
REDUCCIONES							
8. Mutualidades, planes de pensiones y EPSV							
9. Tributación conjunta							
10. Otras reducciones							
11. TOTAL REDUCCIONES (8+9+10)							
12. BASE LIQUIDABLE (7-11)							
13. CUOTA INTEGRAL PREVIA							
14. MINORACIÓN DE CUOTA							
15. CUOTA INTEGRAL							
DEDUCCIONES							
16. Descendientes							
17. Ascendientes							
18. Discapacidad y dependencia							
19. Edad superior a 65 años							
20. Alquiler de vivienda habitual							
21. Adquisición vivienda habitual							
22. Doble imposición							
23. Cuotas sindicales							
24. Fomento actividades económicas							
25. Donativos y actividades prioritarias							
26. Otras deducciones							
27. TOTAL DEDUCCIONES (Suma del 16 al 26)							
28. CUOTA LIQUIDA							
PAGOS CUENTA Y RETENCIONES							
29. Del trabajo							
30. Del capital mobiliario							
31. Del capital inmobiliario							
32. De actividades económicas							
33. De instituciones de inversión colectiva							
34. Resto pagos a cuenta y retenciones							
35. TOTAL PAGOS A CUENTA (Suma del 29 al 34)							
36. CUOTA DIFERENCIAL (28-35)							
ESTRUCTURA DE LA RENTA (%)							
37. Trabajo (1 / 7)							
38. Capital mobiliario e inmobiliario ((2+3) / 7)							
39. Actividades económicas (4 / 7)							
40. Mutualidades, planes de pensiones y EPSV (8 / 7)							
41. Base liquidable (12 / 7)							
TIPOS DE GRAVAMEN (%)							
42. Tipo de gravamen medio (13 / 12)							
43. Tipo de gravamen efectivo (28 / 12)							
DATOS POR SEXO							
44. Base liquidable femenina							
45. Base liquidable masculina							
46. Brecha entre base liquidable femenina y masculina (%)							



5.- DISTRIBUCIÓN DEL NÚMERO DE DECLARACIONES

BL: Importe
DI: %



6.- DISTRIBUCIÓN DEL NÚMERO DE DECLARACIONES

			GRUPO %	GIPUZKOA %	DIFERENCIA (5)= (2)-(4)
	Número (1)	% (2)			
A. TRAMOS DE BASE LIQUIDABLE (euros)					
1- 13.407raino					
2- 13.407 - 20.719					
3- 20.719 - 28.458					
4- 28.458 - 38.116					
5- 38.116tik gora					
B. MODALIDAD					
Mecanizada					
Confirmada					
Telemática					
C. TIPO DECLARACION					
No incl. unidad familiar					
Conjunta					
Individual					
D. TIPO POR FUENTE DE RENTA					
Trabajo					
Actividades					
Capital					
Mixtas					
E. ASIGNACIÓN DEL 0,7% DE LA CUOTA ÍNTEGRA					
No consta					
Iglesia Católica					
Fines sociales					
Ambos					
F. DECLARACIONES POR SEXO					
Declaraciones de mujeres					
Declaraciones de hombres					



3. ERANSKINA / ANEXO 3 POPULAZIOAREN ARABERAKO UDALERRI TALDEAK / GRUPOS DE MUNICIPIOS SEGÚN POBLACION

1. TALDEA / GRUPO 1

1.000 biztanle baino gutxiago
Menos de 1.000 habitantes

- Abaltzisketa
- Aduna
- Aizarnazabal
- Albiztur
- Alkiza
- Altzaga
- Altzo
- Amezketa
- Arama
- Baliarrain
- Beizama
- Belauntza
- Berrobi
- Bidania-Goiatz
- Elduain
- Errezil
- Ezkio-Itsaso
- Gabiria
- Gaintza
- Gaztelu
- Hernialde
- Ikaztegieta
- Itsasondo
- Larraul
- Leaburu
- Leintz-Gatzaga
- Lizartza
- Mutiloa
- Olaberria
- Orendain
- Orexa
- Zerain

2. TALDEA / GRUPO 2

1.001 - 5.000 biz. / hab.

- Aia
- Alegia
- Anoeta
- Antzuola
- Asteasu
- Ataun
- Berastegi
- Elgeta
- Eskoriatza
- Getaria
- Ibarra
- Idiazabal
- Irura
- Legorreta
- Mendaro
- Ormaiztegi
- Segura
- Soraluze
- Zaldibia
- Zegama
- Zestoa
- Zizurkil

3. TALDEA / GRUPO 3

5.001 - 10.000 biz. / hab.

- Aretxabaleta
- Astigarraga
- Deba
- Lazkao
- Legazpi
- Lezo
- Mutriku
- Orio

- Urnieta
- Urretxu
- Usurbil
- Villabona
- Zumarraga

4. TALDEA / GRUPO 4

10.001 - 20.000 biz. / hab.

- Andoain
- Azkoitia
- Azpeitia
- Beasain
- Bergara
- Elgoibar
- Hondarribia
- Lasarte-Oria
- Oiartzun
- Oñati
- Ordizia
- Pasaia
- Tolosa
- Zumaia

5. TALDEA / GRUPO 5

20.001 - 100.000 biz. / hab.

- Arrasate
- Eibar
- Errenteria
- Hernani
- Irun
- Zarautz

6. TALDEA / GRUPO 6

100.000 biztanle baino gehiago
Más de 100.000 habitantes

- Donostia

3

*Taulak eta
grafikoak
irakurtzeko
gida*



Lehen blokea 2022ko aitorten kontsolidatuari buruzkoa da. Atal horrek hiru zati ditu aldi berean:

- Lehendabizikoan, likidazio katea jasotzen da, hasi errenta iturrietatik kuota likido diferentzialarekin bukatu arte, tartean honako hauek hartuz: oinarri ezargaria, oinarri likidagarria, kuota osoa, kenkariak, kuota likidoa eta konturako ordainketak.
- Bigarren zatiak, berriz, Errenta Zergaren likidazioen analisietan aitortenaren zenbatekoen artean erabili ohi diren zenbait erlazio laburbiltzen ditu.
- Hirugarren zatiak, azkenik, sexuaren araberako analisirako zenbait datu ematen ditu.

Lehendabiziko eta hirugarren zatietan, zazpi zutabeetan azaltzen da informazio hau:

1. Balio absolutuak eurotan.
2. Aitorten bakoitzeko batez besteko balioak.
3. Biztanleko batez besteko balioak.
4. Udalerria kokatuta dagoen taldeari dagokion biztanleko batez besteko balioak.
5. Gipuzkoako biztanleko batez besteko balioak.
6. Udalerriko (edo hala badagokio, talde edo eskualdeko) biztanle bakoitzeko batez besteko balioen eta Gipuzkoa osoko balioen arteko diferentzia jasota dago.
7. udalerriko biztanle bakoitzeko indizea jasotzen da (Gipuzkoari 100 dagokiola jo dugu).

Bigarren zatian aitorten kontsolidatuaren ezaugarriak laburbiltzen dituzten osagai nagusien arteko zenbait erlazio azaltzen dira:

- Errentaren egiturari aztertzen da errenta iturri bakoitzak (lana, kapitala eta jarduerak) zein pisu portzentual duen. Era berean, mutualitateei, pentsio planei eta BGAEei egindako ekarpenen murrizpena zenbatekoa den eta oinarri likidagarriak oinarri ezargariaren gainean zein portzentaje duen ebaluatzen da.

El primer bloque se refiere a la declaración consolidada del IRPF 2022. Este bloque, a su vez se divide en tres partes:

- La primera recoge la cadena de liquidación desde las fuentes de renta hasta la cuota líquida diferencial pasando por la base imponible, base liquidable, cuota íntegra, deducciones, cuota líquida y pagos a cuenta.
- La segunda parte resume una serie de relaciones entre distintos importes de la declaración habitualmente utilizadas en los análisis de las liquidaciones de IRPF.
- La tercera parte, por último, facilita algunos datos de cara al análisis por sexos.

En la primera y tercera parte, presenta la siguiente información entre las siete columnas:

1. Los valores absolutos en euros.
2. Los valores medios por declaración.
3. Los valores medios por habitante.
4. Los valores medios por habitante del grupo al que pertenece el municipio.
5. Los valores medios por habitante del Territorio Histórico.
6. La diferencia entre los valores medios por habitante del municipio (o en su caso grupo o comarca) y los del conjunto de Gipuzkoa.
7. El índice por habitante del municipio, suponiendo que el valor de Gipuzkoa es igual a 100.

En la segunda parte se exponen algunas relaciones entre los principales componentes que sintetizan los caracteres de la declaración consolidada:

- La estructura de renta: se analiza el peso en porcentaje de cada fuente de renta (trabajo, capital y actividades); además, se evalúa el peso de la reducción por aportaciones a mutualidades, planes de pensiones y de EPSV; y, por fin, el porcentaje que representa la base liquidable sobre la base imponible.

- Karga tasen barruan honako hauek dira aztergaiak:
 - Kuota osoak oinarri likidagarriaren gainean dakarren karga tasa nominala.
 - Kuota likidoak oinarri likidagarriaren gainean dakarren karga tasa efektiboa.

Atal honen lehen zatian gertatu bezala, laugarren eta bosgarren zutabeetan taldeko eta Gipuzkoako balioak erakusten dira, eta seigarren eta zazpigarren zutabeetan, berriz, aztertutako eremuko balioaren eta Gipuzkoa osoko balioaren arteko diferentziak jasotzen dira puntu portzentualetan eta indizetan.

Hirugarren zatian, bestalde, aitorten bakoitza sexu baten arabera sailkatzearen ondorioz (kontzeptu eta metodologia atalean azaldu moduan) lor ditzakegun oinarri likidagarriak eta beraien arteko arraila adierazten da.

Arraila sexuen arteko oinarri likidagarriaren diferentziari buruzkoa da: errenten berdintasuna lortzeko, emakumeek eskuratu beharko luketeen porzentajea, gizonezkoen oinarri likidagarriaren porzentajea hain zuzen.

Bigarren blokeko grafikoan, errentaren banaketak erreferentziazko eremu horretan dituen berariazko ezaugarriak ageri dira, Gipuzkoa osoko balioen aldean. Grafiko honen euskarri diren datuak bosgarren blokeko "A" zatiko azken zutabeetan kokatu dira.

Erreferentziazko eremu bakoitzeko aitortenak oinarri likidagarriaren tartean arabera banatu dira, metodologiari buruzko atalean aipatu dugun bezala. Emaitza seigarren blokeko A zatiko lehen zutabeetan jaso da. Bigarren zutabeetan bere porzentajea ageri da, hirugarrenean biztanleriaren araberrako taldearen banaketa, ehunekotan adierazita, eta laugarren zutabeetan Gipuzkoako banaketa (erabilitako eraikuntza prozesuaren arabera, azken honek efektibo kopuru berdina eta, beraz, porzentaje berdina eduki behar du tarte bakoitzean). Azkenik, bosgarren zutabea, orain aipatzen ari garen grafikoaren euskarri dena, bigarren eta laugarren zutabeen arteko diferentzia eginez lortu da.

- Los tipos de gravamen:
 - El tipo de gravamen nominal que supone la cuota íntegra sobre la base liquidable.
 - El tipo de gravamen efectivo que representa la cuota líquida sobre la base liquidable.

Al igual que en la primera parte de este bloque, en las columnas cuarta y quinta se representan los valores del grupo y de Gipuzkoa y en las columnas sexta y séptima las diferencias, en puntos porcentuales y en índice, entre el valor del área de referencia respecto al conjunto de Gipuzkoa.

En la tercera parte, por otro lado, se proporcionan las bases liquidables agrupadas por sexo y la brecha existente entre las mismas, consecuencia de la clasificación de cada declaración bajo un solo sexo (según lo explicado en el apartado de conceptos y metodología).

La brecha se refiere a la diferencia existente entre las bases liquidables por sexo: es el porcentaje sobre la base liquidable de los hombres que las mujeres deberían conseguir para lograr la igualdad de rentas.

El bloque segundo contiene un gráfico donde se representan las características específicas de la distribución de la renta en esa área de referencia respecto al conjunto del Territorio Histórico. Los datos que sirven de soporte a este gráfico se encuentran en la última columna del bloque quinto parte "A".

El conjunto de declaraciones de cada área de referencia se ha distribuido por tramos de base liquidable tal y como ha quedado reflejado en la parte metodológica. El resultado aparece en la columna primera del bloque sexto A; su porcentaje aparece reflejado en la columna segunda; en la columna tercera se expresa en porcentaje la distribución del grupo y en la columna cuarta la distribución del territorio (que de acuerdo con el proceso de construcción seguido debe contener igual número de efectivos y por consiguiente igual porcentaje en cada tramo). Por último, por diferencia de las columnas segunda y cuarta se obtiene la columna quinta que sirve de soporte al gráfico que estamos comentando.

Grafiko honetan udalerriaren (edo talde zein eskualdearen) eta Gipuzkoaren artean dauden banaketa diferentziak aurkezten dira. Grafiko horretako puntu bat ardatz horizontaletik gora egoteak esan nahi du udalerrri, talde edo eskualde horretan, eta oinarri likidagarriaren tarte horretarako, %20tik gorako aitorten portzentajea dagoela (Gipuzkoako banaketa); aldiz, puntu hori ardatz horretatik behera ageri denean, aitorten portzentajea %20koa baino txikiagoa izango da.

Hona hemen interpretazio grafikoa:

- Goranzko lerro batera hurbiltzeak (Antzuolan kasuan bezala) oro har adierazten du aztertutako eremuko errenta maila handiagoa dela. Oinarri likidagarriak txikieneko tarteetan aitortenak Gipuzkoako batez bestekoa baino gutxiago dira; aldiz, oinarri likidagarriak handieneko tarteetan aitorten horiek gehiago dira.
- Beheranzko lerroak (Irunen adibidez) oro har esan nahi du aztertutako eremuko errenta maila txikiagoa dela. Oinarri likidagarriak txikieneko tarteetan aitortenak Gipuzkoako batez bestekoa baino gehiago dira; aldiz, oinarri likidagarriak handieneko tarteetan aitorten horiek gutxiago dira.
- Gorabehera handiko lerroak agertzeak (Araman adibidez) adierazten digu oinarri likidagarriak dispersio maila handiagoa duela.
- Hasieran gora eta amaieran behera egiten duen lerroak (Eskoriatzan bezala) dispersio maila txikiagoa adierazten du oro har, eta beraz, kasu horretan, oinarri likidagarriek kontzentrazio maila handiagoa izango dute batez bestekoarekiko.
- Ardatz horizontalaren ia paralelo den lerroak (Asteasu, adibidez) adierazten du errenta maila asko hurbiltzen zaiola Gipuzkoako batez bestekoari, aitorten kopuruaren banaketa Gipuzkoakoaren antzekoa delako.

Este gráfico presenta las diferencias de distribución entre el municipio (grupo o comarca en su caso) con el conjunto del Territorio. Que un punto de este gráfico se encuentre por encima del eje horizontal significa que en ese municipio (grupo o comarca) y para ese tramo de base liquidable hay un porcentaje de declaraciones superior al 20% (la distribución de Gipuzkoa); y si el punto está por debajo del eje horizontal significa que hay un porcentaje inferior al 20%.

La interpretación gráfica es la siguiente:

- Una aproximación a una línea ascendente (caso de Antzuola) significa, en general, un mayor nivel de renta del área analizada: hay menos declaraciones que la media de Gipuzkoa en los tramos de menor base liquidable y más declaraciones en los tramos de un mayor nivel de base liquidable.
- Una línea descendente (caso de Irun) significa, en general, un nivel de renta inferior del área analizada: hay más declaraciones que la media de Gipuzkoa en los tramos de menor base liquidable y menos declaraciones en los tramos de un mayor nivel de base liquidable.
- Líneas con muchos altibajos (caso de Arama) significa, en general, un mayor grado de dispersión de la base liquidable.
- Una línea ascendente al inicio y descendente al final, en forma de campana, (caso de Eskoriatza) significa un menor grado de dispersión y por tanto una mayor concentración de las bases liquidables respecto a la media.
- Una línea casi paralela respecto al eje horizontal (caso de Asteasu) significa un nivel renta muy cercano a la media de Gipuzkoa: la distribución del número de declaraciones es muy parecida a la del Territorio.

Normalean aurreko figurak elkarrekin konbinatzen dira: Idiazabalen, esate baterako, goranzko lerroarekin batera, bukaeran malda bortitza ageri da, eta horrek esaten digu errenta maila eta dispersio maila handiagoak direla. Beizama kasuan, beheranzko lerroa eta gorabehera handiko tartekak ikusten dira batera, hau da, kasu horretan errenta maila txikiagoa da eta dispersio maila handiagoa.

Grafikoaren goi eta behe mugak 10 eta -10 puntu portzentualekoak dira, hurrenez hurren, erreferentziazko eremu guztientzat. Irakurketa konparatiboa errazteko, balio finko berdinak hautatu dira eremu guztientzat. Halere, muga horietatik kanpoko balioak dituzten eremuetan aukera horrek irakurketarako zailtasunak ekarriko ditu, eta kasu horretan euskarri numeriko gisa balio duen seigarren blokeko taulari begiratu beharko zaio.

Ohar hori bosgarren blokeko grafikoetara ere luzatu behar da.

Hirugarren blokean erreferentziazko eremu bakoitzaren batez besteko oinarri likidagarria eta dispersio indizea jasotzen dira. Aurreko grafikoan jasotako informazioa modu laburragoan osatzeko balio du. Gipuzkoako balioak adierazten dituen intersezio guneko ardatzen gainean (30.087 euroko oinarri likidagarria eta %55,25eko dispersio indizea) erreferentziazko eremuaren balioak adierazten dira. Udaleri, talde edo eskualdearen balio horiek grafikoaren behealdean zehaztuta daude.

Hona hemen interpretazio grafikoa:

- Erreferentziazko eremuaren balioak adierazten dituen puntua grafikoaren goiko aldean kokatuta badago, oinarri likidagarriaren balioa Gipuzkoako batez bestekoa baino handiagoa izango da.
- Puntua beheko aldean badago, oinarri likidagarriaren balioa txikiagoa izango da.
- Puntua grafikoaren ezkerrean badago, horrek adierazten du zergadunen oinarri likidagarriaren balioek metaketa handiagoa dutela beren erreferentziazko

Normalmente se dará una combinación de las figuras anteriores. Así, por ejemplo, Idiazabal combina la línea ascendente con una pendiente pronunciada al final, por lo que significa mayor nivel de renta y mayor grado de dispersión; Beizama, en cambio, combina la línea descendente con grandes altibajos, lo que significa menor nivel de renta y mayor grado dispersión.

Los límites superior e inferior del gráfico son de 10 y -10 puntos porcentuales respectivamente para todas las áreas de referencia. Se ha optado por valores fijos iguales para todas las áreas para facilitar una lectura comparativa; sin embargo, esta opción causará dificultades de lectura en las áreas que contienen valores fuera de esos límites en cuyo caso será preciso ayudarse de la lectura del citado cuadro del bloque sexto que sirve de soporte numérico.

Esta advertencia debe hacerse extensible a los gráficos del bloque quinto.

El **tercer bloque** recoge la base liquidable media y el índice de dispersión de cada área de referencia. Complementa la información recogida en el gráfico anterior de forma más sintética. Sobre unos ejes cuyo punto de intersección representa los valores del Territorio Histórico (30.087 euros de base liquidable y 55,25% de dispersión), se representan los valores correspondientes del área de referencia. Estos valores del municipio, grupo o comarca se especifican en la parte inferior del gráfico.

La interpretación gráfica es la siguiente:

- Si el punto que representa los valores del área de referencia está situado en la parte superior del gráfico significa un valor de base liquidable superior a la media de Gipuzkoa.
- Si se sitúa en la parte inferior, el valor de la base liquidable es más reducido.
- Si se encuentra en la parte izquierda del gráfico denota una mayor concentración de los valores de base liquidable de los contribuyentes respecto a la media de su

eremuaren batez bestekoaren aldean (errenta banaketari dagokionez, banaketa berdintzaileagoa izango litzateke).

- Azkenik, puntua eskuinaldean ageri bada, oinarri likidagarriaren dispersioa handiagoa izango da Gipuzkoako batez bestekoaren aldean.

Laugarren blokean dagokion udalerrri, talde edo eskualdeko emakumezko eta gizonezkoen batez besteko oinarri likidagarrien arteko arraila erakusten du, Gipuzkoako batez besteko arrailarekin alderatuta. Adibide moduan, udalerrri bateko gizonezkoen batez besteko oinarri likidagarria %100tzat hartuaz, udalerrri berbereko emakumezkoena haren %60 suposatzen badu, bien arteko arraila %40koa litzateke (%100-%60).

Bosgarren blokean erreferentziazko eremuko aitortpenen ezaugarri bereizgarriak laburbiltzen dituen grafikoa ikus daiteke. Euskarri bezala erabilitako datuak hurrengo blokeko azken zutabean daude.

Interpretazio grafikoa oso sinplea da:

- Barra ardatz horizontalaren gainean kokatuta egoteak esan nahi du udalerrri (talde edo eskualde) horretan, eta ezaugarri jakin horretarako, aitortpen portzentajea Gipuzkoako batez bestekoa baino handiagoa dela.
- Aldiz, barra ardatz horizontalaren azpian kokatuta badago, aitortpen portzentajea Gipuzkoako batez bestekoa baino txikiagoa izango da udalerrri (talde edo eskualde) horretan eta ezaugarri jakin horretarako.

Grafikoaren lehen zatian ("B" deitu dugun horretan, 6. taulan dagokion letra berberarekin jarraitzearen), aurkezpen modalitate desberdinen (mekanizatua, berretsia eta telematika) arteko banaketa diferentziak adierazi dira puntu portzentualetan.

área de referencia (en términos de distribución de renta se trataría de una distribución más igualitaria).

- Si el punto se sitúa en la parte derecha significa una mayor dispersión de la base liquidable respecto a la media de Gipuzkoa.

El **cuarto bloque** muestra la brecha existente entre base liquidable media de la población femenina y masculina del municipio, grupo o comarca al que se refiere, comparándola con la brecha media entre sexos de Gipuzkoa. Como ejemplo, si la base liquidable media de los hombres de un municipio la valoramos como un 100% y la de las mujeres de ese municipio supone un 60% de la base media masculina, la brecha entre los dos equivale a un 40% (100%-60%).

El gráfico que constituye **el bloque quinto** resume una serie de características diferenciales de las declaraciones del área de referencia. Los datos que sirven de soporte se encuentran en la última columna del bloque siguiente.

La interpretación gráfica es bien sencilla:

- Si la barra se sitúa por encima del eje horizontal, significa que, en ese municipio (grupo o comarca) y para esa característica en concreto, hay un porcentaje de declaraciones superior a la media de Gipuzkoa.
- Si la barra se sitúa por debajo del eje horizontal, significa que, en ese municipio (grupo o comarca) y para esa característica en concreto, hay un porcentaje de declaraciones inferior a la media de Gipuzkoa.

En la primera parte del gráfico (que denominamos "B" por seguir con la misma letra que le corresponde en el cuadro 6) se expresan las diferencias en puntos porcentuales de la distribución entre la modalidad de presentación: mecanizada, confirmada y telemática.

Grafikoaren "C" zatian ikusgai jarri da zein diferentzia dituen erreferentziarako eremuak Gipuzkoako aitorten moten portzentajeen aldean, kontuan hartuta subjektu pasiboa familia unitatean sartuta dagoen ala ez, eta sartuta egonez gero, banaka edo batera aitortu duen.

"D" zatian aitorten moten diferentzia portzentualak adierazi dira, errenta iturri nagusiaren arabera: lanekoak, kapitalekoak, jarduerak edo mistoak.

"E" zatian jaso da zer hautatu den aitorten bakoitzean kuota osoaren %0,7 erabiltzeari dagokionez. hiru aukera daude:

- Eliza Katolikoari laguntzeko
- Beste xede sozialetarako
- Biak
- Zehaztu gabeak

Azkenik, "F" zatian jaso da aitorten banaketa sexuaren arabera.

Seigarren blokean taula batek datu absolutu eta erlatiboak jasotzen ditu kontzeptu hauek aztergai hartuta: oinarri likidagarriaren tarteak; modalitatea; aitorten mota; errenta iturri nagusiaren arabera; kuota osoaren %0,7ari emandako erabilera; eta aitortenak sexuaren arabera. Datu horiek guztiak oinarri dira lehenago aipatu ditugun bigarren, laugarren eta bosgarren blokeetako grafikoak kalkulatzeko.

En la parte "C" del gráfico se expresan las diferencias del ámbito de referencia respecto a los porcentajes en Gipuzkoa de los tipos de declaración según el sujeto pasivo esté incluido o no en una unidad familiar, y, si está incluido, la opción de declaración conjunta o individual.

En la parte "D" se expresan las diferencias porcentuales de los tipos de declaraciones según fuente de renta predominante: trabajo, capital, actividades o mixtas.

En la parte "E" se recoge la opción ejercitada en cada declaración del destino del 0,7% de la cuota íntegra. Existen tres opciones:

- A la Iglesia Católica
- A Otros fines sociales
- Ambos
- No consta

Por último, en la parte "F" se recoge la distribución de las declaraciones por sexo.

En el **bloque sexto** se recoge un cuadro con los datos absolutos y relativos de: tramos de base liquidable; modalidad; tipo de declaración; fuente de renta predominante; opción del destino del 0,7% de la cuota íntegra; y declaraciones por sexo. Todas ellas sirven de base para el cálculo de los gráficos del bloque segundo, cuarto y quinto a los que se ha hecho referencia.

4

*Taulak eta
grafikoak*



4.1.

Gipuzkoa





4. Taulak eta grafikoak

PFEZ udalerrien arabera
2022
IRPF por municipios


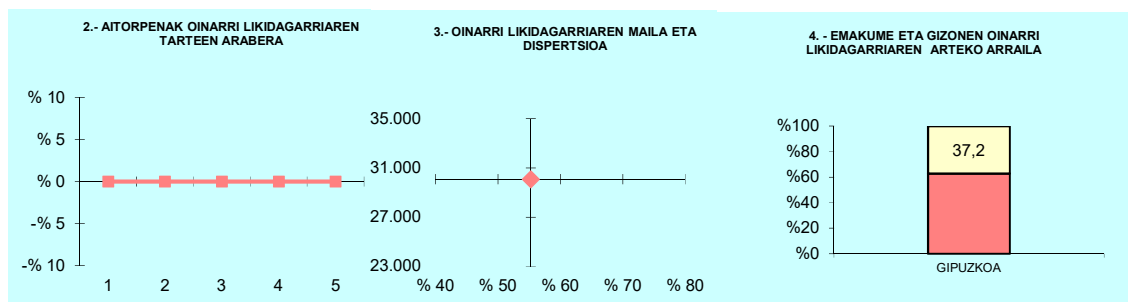
4.1. Gipuzkoa

KONTZERTUAK	GIPUZKOA			Biztanle kopurua	Aitorpen kop.	Aitorpenak biztanleko (%)
	GUZTIRA (1)	BATEZ BEST. (2)	BIZTANLEKO (3)	728.027	402.843	55,3
1. AITORPEN BATERATUA 2022ko PFEZ	GIPUZKOA					
ERRENTA ITURRIAK						
1. Lana	10.418.707.842	25.863	14.311			
2. Kapital higikorra	545.470.210	1.354	749			
3. Kapital higiezina	409.488.939	1.016	562			
4. Jarduera ekonomikoak	717.069.501	1.780	985			
5. Ondare irabazi eta galerak	704.563.864	1.749	968			
6. Errenta egozpenak	450.170	1	1			
7. OINARRI EZARGARRIA (1+2+3+4+5+6)	12.795.750.527	31.764	17.576			
MURRIZPENAK						
8. Mutualitatei, pentsio planei eta BGAEei egindako ekarpenak	340.195.051	844	467			
9. Batera tributatzeagatik	286.232.317	711	393			
10. Beste murrizpen batzuk	48.914.616	121	67			
11. MURRIZPENAK, GUZTIRA (8+9+10)	675.341.983	1.676	928			
12. OINARRI LIKIDAGARRIA (7-11)	12.120.408.543	30.087	16.648			
13. AURRETIKO KUOTA OSOA	3.223.375.371	8.002	4.428			
14. KUOTAREN MURRIZPENA	620.268.679	1.540	852			
15. KUOTA OSOA	2.603.110.074	6.462	3.576			
KENKARIAK						
16. Ondorengo ahaideak	120.233.498	298	165			
17. Aurreko ahaideak	526.626	1	1			
18. Minusbaliatuak eta menpekotasuna	57.632.121	143	79			
19. 65 urtetik gorako adina	39.740.342	99	55			
20. Ohiko etxebizitza errentan hartzea	47.005.896	117	65			
21. Ohiko etxebizitza erostea	114.582.794	284	157			
22. Ezarpen bikoitza	4.679.119	12	6			
23. Sindikatuen kuotengatik	2.497.134	6	3			
24. Jarduera ekonomikoak sustatzea	3.292.138	8	5			
25. Dohaintzak eta lehentasunezko jarduerak	6.837.942	17	9			
26. Beste kenkari batzuk	441.345	1	1			
27. KENKARIAK, GUZTIRA (16+17+...+26)	397.468.954	987	546			
28. KUOTA LIKIDOA	2.252.658.608	5.592	3.094			
KONTURAKO ORDAINKETAK						
29. Lana	1.955.265.677	4.854	2.686			
30. Kapital higikorra	110.354.763	274	152			
31. Kapital higiezina	36.311.634	90	50			
32. Jarduera ekonomikoak	103.718.830	257	142			
33. Inbertsio kolektiboko erakundeak	6.774.919	17	9			
34. Gainontzeko atxikipenak eta konturako ordainketak	-242.860	-1	-0			
35. KONTURAKO ORDAINKETAK, GUZTIRA (29+30+...+34)	2.212.182.964	5.491	3.039			
36. KUOTA DIFERENTZIALA (28-35)	40.475.644	100	56			
ERRENTAREN EGITURA (%)						
37. Lana (1 / 7)	81,4					
38. Kapital higikorra eta higiezina ((2+3) / 7)	7,5					
39. Jarduera ekonomikoak (4 / 7)	5,6					
40. Mutualitateak, pentsio planak eta BGAEak (8 / 7)	2,7					
41. Oinarri likidagarria (12 / 7)	94,7					
KARGA TASAK (%)						
42. Batez besteko karga tasa (13 / 12)	26,6					
43. Karga tasa efektiboa (28 / 12)	18,6					
DATUAK SEXUAREN ARABERA						
44. Emakumezkoen oinarri likidagarria	4.813.631.739	26.180	12.917			
45. Gizonezkoen oinarri likidagarria	7.306.762.976	33.368	20.561			
46. Emakume-gizonen oin.likidagarrien arteko arraila (%)	34,1	21,5	37,2			

Zenbatekoak eurotan

4. Taulak eta grafikoak

4.1. Gipuzkoa



6.- AITORPEN KOPURUAREN BANAKETA

	GIPUZKOA		GIPUZKOA %	DIFERENTZIA (4)= (2)-(3)
	Kopurua (1)	% (2)		
A. OINARRI LIKIDAGARRIAREN TARTEAK (euroak)				
1.- 13.407raio	80.569	20,0	20,0	0,0
2.- 13.407 - 20.719	80.569	20,0	20,0	0,0
3.- 20.719 - 28.458	80.569	20,0	20,0	0,0
4.- 28.458 - 38.116	80.569	20,0	20,0	0,0
5.- 38.116tik gora	80.566	20,0	20,0	0,0
B. MODALITATEA				
Mekanizatua	89.743	22,3	22,3	0,0
Berretsia	207.214	51,4	51,4	0,0
Telematikoak	105.886	26,3	26,3	0,0
C. AITORPEN MOTA				
Familia unitatean sartu gabeak	160.355	39,8	39,8	-0,0
Batera	67.010	16,6	16,6	-0,0
Banaka	175.477	43,6	43,6	-0,0
D. ERRENTA ITURRIAREN ARABERA				
Lana	355.064	88,1	88,1	0,0
Jarduerak	25.999	6,5	6,5	0,0
Kapitala	14.762	3,7	3,7	0,0
Mistoak	7.018	1,7	1,7	0,0
E. KUOTA OSOAREN %0,7AREN ESLEIPENA				
Zehaztu gabeak	223.400	55,5	55,5	0,0
Eliza Katolikoa	29.023	7,2	7,2	0,0
Gizarte xedeak	122.954	30,5	30,5	0,0
Biak	27.466	6,8	6,8	0,0
F. AITORPENAK SEXUAREN ARABERA				
Emakumezkoen aitorpenak	183.867	45,6	45,6	0,0
Gizonezkoen aitorpenak	218.975	54,4	54,4	0,0

4.2.

*Populazioaren
araberako
taldeak*





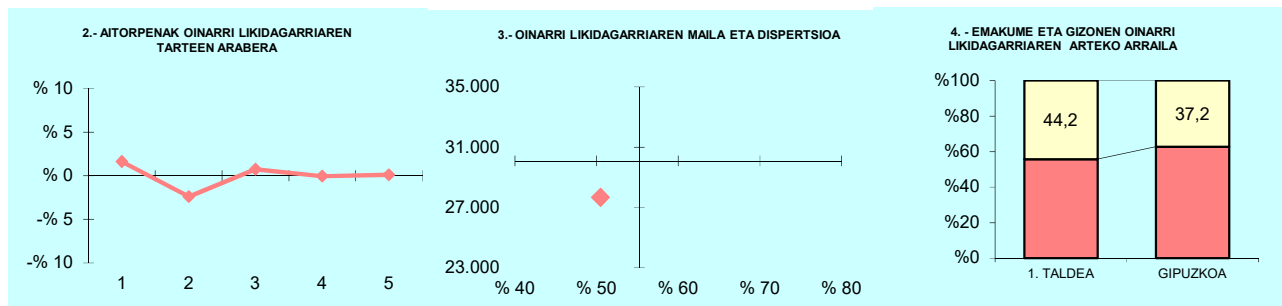
4. Taulak eta grafikoak

4.2. Populazioaren araberako taldeak

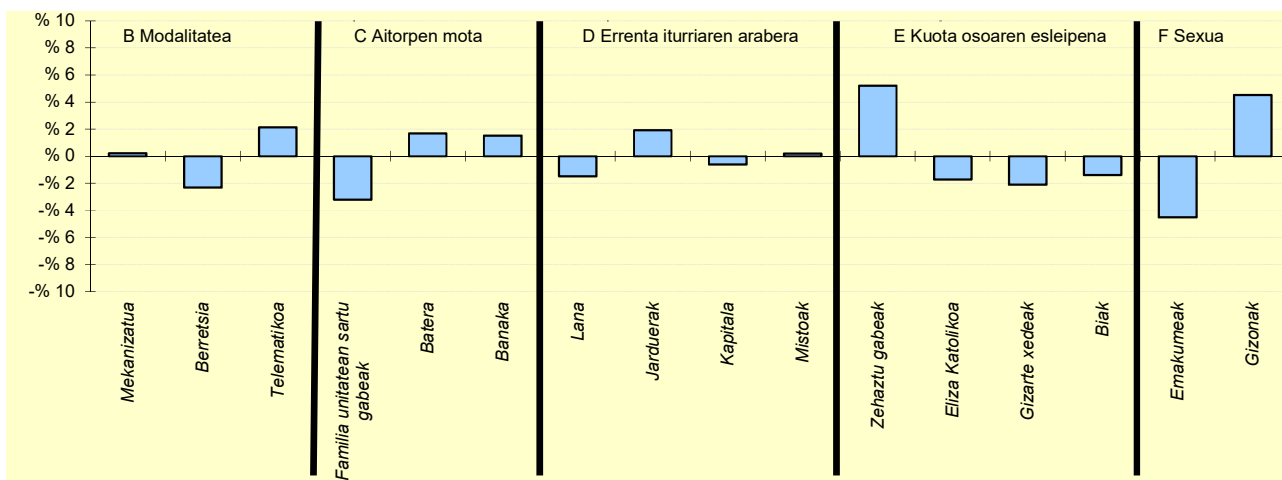
KONTZEPTUAK	1 . TALDEA			GIPUZKOA BIZTANLEKO (4)	DIFERENTZIA BIZTANLEKO (5) = (3) - (4)	INDIZEA BIZTANLEKO (Gipuzkoa=100)	
	GUZTIRA (1)	BATEZ BEST. (2)	BIZTANLEKO (3)				
1. AITORPEN BATERATUA 2022ko PFEZ							
			1 . TALDEA	32	12.695	6.771	53,3
ERRENTA ITURRIAK							
1. Lana	170.222.573	25.140	13.409	14.311	-902	93,7	
2. Kapital higikorra	7.713.974	1.139	608	749	-142	81,1	
3. Kapital higiezina	5.293.165	782	417	562	-146	74,1	
4. Jarduera ekonomikoak	12.767.706	1.886	1.006	985	21	102,1	
5. Ondare irabazi eta galerak	3.499.822	517	276	968	-692	28,5	
6. Errenta egozpenak	0	0	0	1	-1	0,0	
7. OINARRI EZARGARRIA (1+2+3+4+5+6)	199.497.239	29.463	15.715	17.576	-1.861	89,4	
MURRIZPENAK							
8. Mutualitatei, pensio planei eta BGAEei egindako ekarpenak	6.704.043	990	528	467	61	113,0	
9. Batera tributatzegatik	5.169.226	763	407	393	14	103,6	
10. Beste murrizpen batzuk	274.772	41	22	67	-46	32,2	
11. MURRIZPENAK, GUZTIRA (8+9+10)	12.148.041	1.794	957	928	29	103,2	
12. OINARRI LIKIDAGARRIA (7-11)	187.349.198	27.669	14.758	16.648	-1.891	88,6	
13. AURRETIKO KUOTA OSOA	48.884.037	7.220	3.851	4.428	-577	87,0	
14. KUOTAREN MURRIZPENA	10.352.502	1.529	815	789	27	103,4	
15. KUOTA OSOA	38.531.535	5.691	3.035	3.576	-540	84,9	
KENKARIAK							
16. Ondorengo ahaideak	2.496.219	369	197	165	31	119,1	
17. Aurreko ahaideak	20.094	3	2	1	1	218,8	
18. Minusbaliatuak eta menpekotasuna	1.050.396	155	83	79	4	104,5	
19. 65 urtetik gorako adina	598.639	88	47	55	-7	86,4	
20. Ohiko etxebizitza errentan hartzea	329.757	49	26	65	-39	40,2	
21. Ohiko etxebizitza erostea	1.812.117	268	143	157	-15	90,7	
22. Ezarpen bikoitza	17.483	3	1	6	-5	21,4	
23. Sindikatuen kuotengatik	43.027	6	3	3	-0	98,8	
24. Jarduera ekonomikoak sustatzea	98.472	15	8	5	3	171,5	
25. Dohaintzak eta lehentasuneko jarduerak	72.743	11	6	9	-4	61,0	
26. Beste kenkari batzuk	4.558	1	0	1	-0	59,2	
27. KENKARIAK, GUZTIRA (16+17+...+26)	6.543.506	966	515	546	-31	94,4	
28. KUOTA LIKIDOA	32.817.062	4.847	2.585	3.094	-509	83,5	
KONTURAKO ORDAINKETAK							
29. Lana	31.168.036	4.603	2.455	2.686	-231	91,4	
30. Kapital higikorra	1.567.033	231	123	152	-28	81,4	
31. Kapital higiezina	419.520	62	33	50	-17	66,3	
32. Jarduera ekonomikoak	1.791.816	265	141	142	-1	99,1	
33. Inbertsio kolektiboko erakundeak	37.976	6	3	9	-6	32,1	
34. Gainontzeko abikipenak eta konturako ordainketak	-6.120	-1	-0	-0	-0	144,5	
35. KONTURAKO ORDAINKETAK, GUZTIRA (29+30+...+34)	34.978.261	5.166	2.755	3.039	-283	90,7	
36. KUOTA DIFERENTZIALA (28-35)	-2.161.198	-319	-170	56	-226	-306,2	
ERRENTAREN EGITURA (%)							
37. Lana (1 / 7)	85,3			81,4	3,9	104,8	
38. Kapital higikorra eta higiezina ((2+3) / 7)	6,5			7,5	-0,9	87,4	
39. Jarduera ekonomikoak (4 / 7)	6,4			5,6	0,8	114,2	
40. Mutualitateak, pensio planak eta BGAEak (8 / 7)	3,4			2,7	0,7	126,4	
41. Oinarri likidagarria (12 / 7)	93,9			94,7	-0,8	99,1	
KARGA TASAK (%)							
42. Batez besteko karga tasa (13 / 12)	26,1			26,6	-0,5	98,1	
43. Karga tasa efektiboa (28 / 12)	17,5			18,6	-1,1	94,2	
DATUAK SEXUAREN ARABERA							
44. Emakumezkoen oinarri likidagarria	63.420.882	22.780	10.440	12.917	-2.477	80,8	
45. Gizonezkoen oinarri likidagarria	123.928.316	31.083	18.720	20.561	-1.841	91,0	
46. Emakume-gizonen oin.likidagarrien arteko arraila (%)	48,8	26,7	44,2	37,2	7,1	119,0	

Zenbatekoak eurotan

4.2. Populazioaren araberako taldeak



5.- AITORPEN KOPURUAREN BANAKETA



6.- AITORPEN KOPURUAREN BANAKETA

	1 TALDEA		GIPUZKOA	DIFERENTZIA
	Kopurua (1)	% (2)	% (3)	(4)= (2)-(3)
A. OINARRI LIKIDAGARRIAREN TARTEAK (euroak)				
1.- 13.407raino	1.464	21,6	20,0	1,6
2.- 13.407 - 20.719	1.192	17,6	20,0	-2,4
3.- 20.719 - 28.458	1.405	20,8	20,0	0,8
4.- 28.458 - 38.116	1.350	19,9	20,0	-0,1
5.- 38.116tik gora	1.360	20,1	20,0	0,1
B. MODALITATEA				
Mekanizatua	1.522	22,5	22,3	0,2
Berretsia	3.325	49,1	51,4	-2,3
Telematikoa	1.924	28,4	26,3	2,1
C. AITORPEN MOTA				
Familia unitatean sartu gabeak	2.478	36,6	39,8	-3,2
Batera	1.240	18,3	16,6	1,7
Banaka	3.053	45,1	43,6	1,5
D. ERRENTA ITURRIAREN ARABERA				
Lana	5.867	86,6	88,1	-1,5
Jarduerak	567	8,4	6,5	1,9
Kapitala	206	3,0	3,7	-0,6
Mistoak	131	1,9	1,7	0,2
E. KUOTA OSOAREN %0,7AREN ESLEIPENA				
Zehaztu gabeak	4.108	60,7	55,5	5,2
Eliza Katolikoa	371	5,5	7,2	-1,7
Gizarte xedeak	1.924	28,4	30,5	-2,1
Biak	368	5,4	6,8	-1,4
F. AITORPENAK SEXUAREN ARABERA				
Emakumezkoen aitorpenak	2.784	41,1	45,6	-4,5
Gizonezkoen aitorpenak	3.987	58,9	54,4	4,5



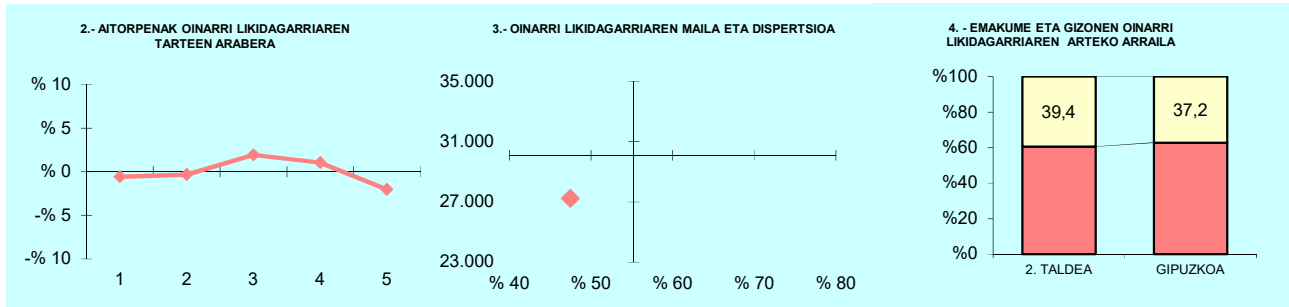
4. Taulak eta grafikoak

4.2. Populazioaren araberako taldeak

1. AITORPEN BATERATUA 2022ko PFEZ	2 . TALDEA			22	48.830	26.472	54,2
	2 .TALDEA			GIPUZKOA	DIFERENTZIA	INDIZEA	
KONTZEPTUAK	GUZTIRA	BATEZ BEST.	BIZTANLEKO	BIZTANLEKO	BIZTANLEKO	BIZTANLEKO	
	(1)	(2)	(3)	(4)	(5) = (3) - (4)	(Gipuzkoa=100)	
ERRENTA ITURRIAK							
1. Lana	670.081.865	25.313	13.723	14.311	-588	95,9	
2. Kapital higikorra	20.270.326	766	415	749	-334	55,4	
3. Kapital higiezina	18.419.988	696	377	562	-185	67,1	
4. Jarduera ekonomikoak	41.722.958	1.576	854	985	-130	86,8	
5. Ondare irabazi eta galerak	18.894.307	714	387	968	-581	40,0	
6. Errenta egozpenak	313	0	0	1	-1	1,0	
7. OINARRI EZARGARRIA (1+2+3+4+5+6)	769.389.756	29.064	15.756	17.576	-1.819	89,6	
MURRIZPENAK				0			
8. Mutualitatei, pentsio planei eta BGAEei egindako ekarpenak	27.653.026	1.045	566	467	99	121,2	
9. Batera tributatzegatik	19.941.307	753	408	393	15	103,9	
10. Beste murrizpen batzuk	1.167.228	44	24	67	-43	35,6	
11. MURRIZPENAK, GUZTIRA (8+9+10)	48.761.561	1.842	999	928	71	107,7	
12. OINARRI LIKIDAGARRIA (7-11)	720.628.195	27.222	14.758	16.648	-1.890	88,6	
13. AURRETIKO KUOTA OSOA	187.052.366	7.066	3.831	4.428	-597	86,5	
14. KUOTAREN MURRIZPENA	40.878.859	1.544	837	789	49	106,2	
15. KUOTA OSOA	146.173.678	5.522	2.994	3.576	-582	83,7	
KENKARIAK							
16. Ondorengo ahaideak	9.163.984	346	188	165	23	113,6	
17. Aurreko ahaideak	53.958	2	1	1	0	152,8	
18. Minusbaliatuak eta menpekotasuna	3.937.744	149	81	79	1	101,9	
19. 65 urtetik gorako adina	2.459.743	93	50	55	-4	92,3	
20. Ohiko etxebizitza errentan hartzea	1.814.730	69	37	65	-27	57,6	
21. Ohiko etxebizitza erostea	7.067.115	267	145	157	-13	92,0	
22. Ezarpen bikoitza	159.530	6	3	6	-3	50,8	
23. Sindikatuen kuotengatik	181.710	7	4	3	0	108,5	
24. Jarduera ekonomikoak sustatzea	291.357	11	6	5	1	131,9	
25. Dohaintzak eta lehentasuneko jarduerak	336.949	13	7	9	-2	73,5	
26. Beste kenkari batzuk	15.825	1	0	1	-0	53,5	
27. KENKARIAK, GUZTIRA (16+17+...+26)	25.482.646	963	522	546	-24	95,6	
28. KUOTA LIKIDOA	123.825.439	4.678	2.536	3.094	-558	82,0	
KONTURAKO ORDAINKETAK							
29. Lana	118.905.534	4.492	2.435	2.686	-251	90,7	
30. Kapital higikorra	4.202.051	159	86	152	-66	56,8	
31. Kapital higiezina	1.489.570	56	31	50	-19	61,2	
32. Jarduera ekonomikoak	5.873.579	222	120	142	-22	84,4	
33. Inbertsio kolektiboko erakundeak	168.750	6	3	9	-6	37,1	
34. Gainontzeko abikipenak eta konturako ordainketak	-35.597	-1	-1	-0	-0	218,5	
35. KONTURAKO ORDAINKETAK, GUZTIRA (29+30+...+34)	130.603.888	4.934	2.675	3.039	-364	88,0	
36. KUOTA DIFERENTZIALA (28-35)	-6.778.448	-256	-139	56	-194	-249,7	
ERRENTAREN EGITURA (%)							
37. Lana (1 / 7)	87,1			81,4	5,7	107,0	
38. Kapital higikorra eta higiezina ((2+3) / 7)	5,0			7,5	-2,4	67,4	
39. Jarduera ekonomikoak (4 / 7)	5,4			5,6	-0,2	96,8	
40. Mutualitateak, pentsio planak eta BGAEak (8 / 7)	3,6			2,7	0,9	135,2	
41. Oinarri likidagarria (12 / 7)	93,7			94,7	-1,1	98,9	
KARGA TASAK (%)							
42. Batez besteko karga tasa (13 / 12)	26,0			26,6	-0,6	97,6	
43. Karga tasa efektiboa (28 / 12)	17,2			18,6	-1,4	92,5	
DATUAK SEXUAREN ARABERA							
44. Emakumezkoen oinarri likidagarria	266.866.584	23.479	11.096	12.917	-1.821	85,9	
45. Gizonezkoen oinarri likidagarria	453.761.613	30.039	18.312	20.561	-2.249	89,1	
46. Emakume-gizonen oin.likidagarrien arteko arraila (%)	41,2	21,8	39,4	37,2	2,2	106,0	

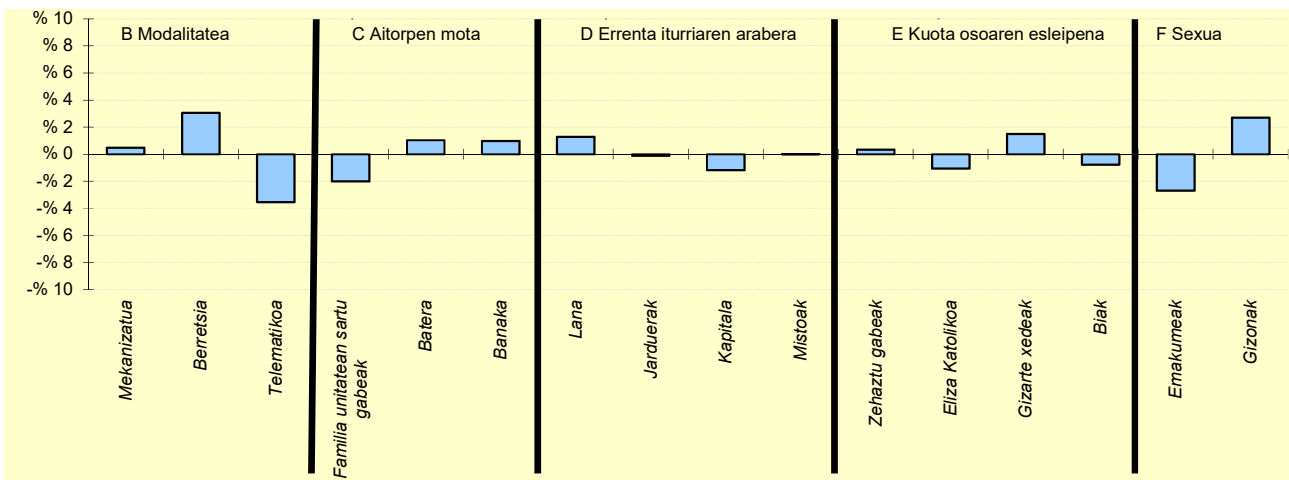
Zenbatekoak eurotan

4.2. Populazioaren arabeko taldeak



5.- AITORPEN KOPURUAREN BANAKETA

OL: 27.222
DI: %47,5



6.- AITORPEN KOPURUAREN BANAKETA

	2 TALDEA		GIPUZKOA	DIFERENTZIA
	Kopurua (1)	% (2)	% (3)	(4)=(2)-(3)
A. OINARRI LIKIDAGARRIAREN TARTEAK (euroak)				
1.- 13.407raino	5.140	19,4	20,0	-0,6
2.- 13.407 - 20.719	5.206	19,7	20,0	-0,3
3.- 20.719 - 28.458	5.805	21,9	20,0	1,9
4.- 28.458 - 38.116	5.567	21,0	20,0	1,0
5.- 38.116tik gora	4.754	18,0	20,0	-2,0
B. MODALITATEA				
Mekanizatua	6.025	22,8	22,3	0,5
Berretsia	14.426	54,5	51,4	3,1
Telematikoa	6.021	22,7	26,3	-3,5
C. AITORPEN MOTA				
Familia unitatean sartu gabeak	10.005	37,8	39,8	-2,0
Batera	4.676	17,7	16,6	1,0
Banaka	11.791	44,5	43,6	1,0
D. ERRENTA ITURRIAREN ARABERA				
Lana	23.673	89,4	88,1	1,3
Jarduerak	1.680	6,3	6,5	-0,1
Kapitala	656	2,5	3,7	-1,2
Mistoak	463	1,7	1,7	0,0
E. KUOTA OSOAREN %0,7AREN ESLEIPENA				
Zehaztu gabeak	14.774	55,8	55,5	0,4
Eliza Katolikoa	1.624	6,1	7,2	-1,1
Gizarte xedeak	8.476	32,0	30,5	1,5
Biak	1.598	6,0	6,8	-0,8
F. AITORPENAK SEXUAREN ARABERA				
Emakumezkoen aitorpenak	11.366	42,9	45,6	-2,7
Gizonezkoen aitorpenak	15.106	57,1	54,4	2,7



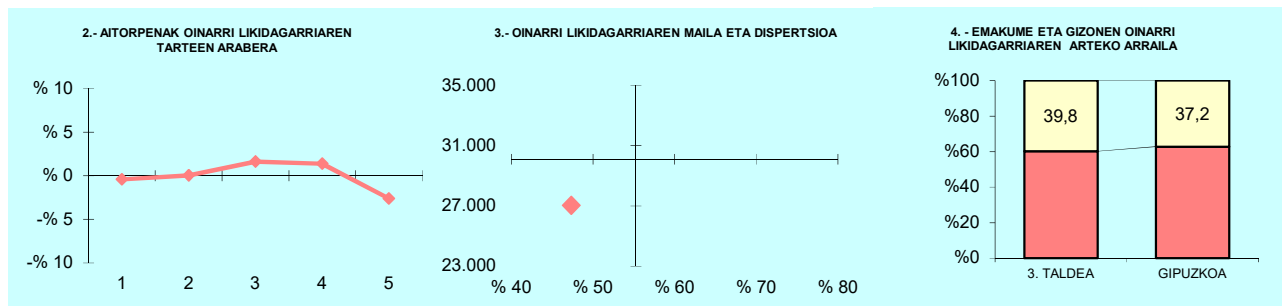
4. Taulak eta grafikoak

4.2. Populazioaren araberako taldeak

KONTZEPTUAK	3 .TALDEA			GIPUZKOA BIZTANLEKO (4)	DIFERENTZIA BIZTANLEKO (5) = (3) - (4)	INDIZEA BIZTANLEKO (Gipuzkoa=100)	
	GUZTIRA (1)	BATEZ BEST. (2)	BIZTANLEKO (3)				
	Udalerri kop. Biztanle kopurua Aitorpen kop. Aitorpenak biztanleko (%)						
1. AITORPEN BATERATUA 2022ko PFEZ	3 . TALDEA 13			86.805	48.032	55,3	
ERRENTA ITURRIAK							
1. Lana	1.218.193.855	25.362	14.034	14.311	-277	98,1	
2. Kapital higikorra	36.450.049	759	420	749	-329	56,0	
3. Kapital higiezina	32.563.341	678	375	562	-187	66,7	
4. Jarduera ekonomikoak	71.949.804	1.498	829	985	-156	84,2	
5. Ondare irabazi eta galerak	24.691.641	514	284	968	-683	29,4	
6. Errenta egozpenak	1.843	0	0	1	-1	3,4	
7. OINARRI EZARGARRIA (1+2+3+4+5+6)	1.383.850.533	28.811	15.942	17.576	-1.634	90,7	
MURRIZPENAK				0			
8. Mutualitatei, pentsio planei eta BGAEei egindako ekarpenak	46.510.841	968	536	467	69	114,7	
9. Batera tributatzegatik	37.009.695	771	426	393	33	108,4	
10. Beste murrizpen batzuk	2.514.970	52	29	67	-38	43,1	
11. MURRIZPENAK, GUZTIRA (8+9+10)	86.035.505	1.791	991	928	64	106,8	
12. OINARRI LIKIDAGARRIA (7-11)	1.297.815.028	27.020	14.951	16.648	-1.697	89,8	
13. AURRETIKO KUOTA OSOA	337.920.233	7.035	3.893	4.428	-535	87,9	
14. KUOTAREN MURRIZPENA	74.546.263	1.552	859	789	70	108,9	
15. KUOTA OSOA	263.373.971	5.483	3.034	3.576	-541	84,9	
KENKARIAK							
16. Ondorengo ahaideak	15.409.766	321	178	165	12	107,5	
17. Aurreko ahaideak	66.861	1	1	1	0	106,5	
18. Minusbaliatuak eta menpekotasuna	6.953.285	145	80	79	1	101,2	
19. 65 urtetik gorako adina	4.578.875	95	53	55	-2	96,6	
20. Ohiko etxebizitza errentan hartzea	3.749.239	78	43	65	-21	66,9	
21. Ohiko etxebizitza erostea	14.653.760	305	169	157	11	107,3	
22. Ezarpen bikoitza	136.566	3	2	6	-5	24,5	
23. Sindikatuen kuotengatik	352.197	7	4	3	1	118,3	
24. Jarduera ekonomikoak sustatzea	443.905	9	5	5	1	113,1	
25. Dohaintzak eta lehenatasuneko jarduerak	589.329	12	7	9	-3	72,3	
26. Beste kenkari batzuk	28.110	1	0	1	-0	53,4	
27. KENKARIAK, GUZTIRA (16+17+...+26)	46.961.894	978	541	546	-5	99,1	
28. KUOTA LIKIDOA	221.892.516	4.620	2.556	3.094	-538	82,6	
KONTURAKO ORDAINKETAK							
29. Lana	218.742.091	4.554	2.520	2.686	-166	93,8	
30. Kapital higikorra	7.602.774	158	88	152	-64	57,8	
31. Kapital higiezina	2.703.670	56	31	50	-19	62,4	
32. Jarduera ekonomikoak	9.672.426	201	111	142	-31	78,2	
33. Inbertsio kolektiboko erakundeak	358.122	7	4	9	-5	44,3	
34. Gainontzeko abikipenak eta konturako ordainketak	-11.903	-0	-0	-0	0	41,1	
35. KONTURAKO ORDAINKETAK, GUZTIRA (29+30+...+34)	239.067.180	4.977	2.754	3.039	-285	90,6	
36. KUOTA DIFERENTZIALA (28-35)	-17.174.663	-358	-198	56	-253	-355,9	
ERRENTAREN EGITURA (%)							
37. Lana (1 / 7)	88,0			81,4	6,6	108,1	
38. Kapital higikorra eta higiezina ((2+3) / 7)	5,0			7,5	-2,5	66,8	
39. Jarduera ekonomikoak (4 / 7)	5,2			5,6	-0,4	92,8	
40. Mutualitateak, pentsio planak eta BGAEak (8 / 7)	3,4			2,7	0,7	126,4	
41. Oinarri likidagarria (12 / 7)	93,8			94,7	-0,9	99,0	
KARGA TASAK (%)							
42. Batez besteko karga tasa (13 / 12)	26,0			26,6	-0,6	97,9	
43. Karga tasa efektiboa (28 / 12)	17,1			18,6	-1,5	92,0	
DATUAK SEXUAREN ARABERA							
44. Emakumezkoen oinarri likidagarria	489.070.763	23.423	11.243	12.917	-1.674	87,0	
45. Gizonezkoen oinarri likidagarria	808.744.268	29.786	18.676	20.561	-1.886	90,8	
46. Emakume-gizonen oin.likidagarrien arteko arraila (%)	39,5	21,4	39,8	37,2	2,6	107,0	

Zenbatekoak eurotan

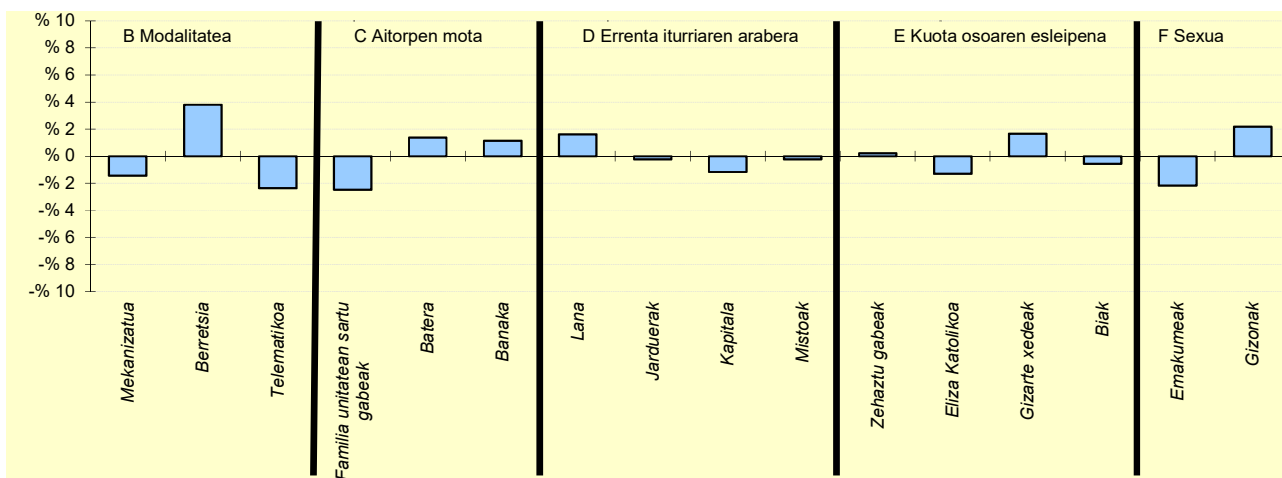
4.2. Populazioaren arabeko taldeak



OL: 27.020

DI: %47,3

5.- AITORPEN KOPURUAREN BANAKETA



6.- AITORPEN KOPURUAREN BANAKETA

	3 TALDEA		GIPUZKOA	DIFERENTZIA
	Kopurua (1)	% (2)	% (3)	(4)=(2)-(3)
A. OINARRI LIKIDAGARRIAREN TARTEAK (euroak)				
1-. 13.407raino	9.410	19,6	20,0	-0,4
2-. 13.407 - 20.719	9.621	20,0	20,0	0,0
3-. 20.719 - 28.458	10.380	21,6	20,0	1,6
4-. 28.458 - 38.116	10.268	21,4	20,0	1,4
5-. 38.116tik gora	8.353	17,4	20,0	-2,6
B. MODALITATEA				
Mekanizatua	10.011	20,8	22,3	-1,4
Berretsia	26.534	55,2	51,4	3,8
Telematikoa	11.487	23,9	26,3	-2,4
C. AITORPEN MOTA				
Familia unitatean sartu gabeak	17.924	37,3	39,8	-2,5
Batera	8.646	18,0	16,6	1,4
Banaka	21.462	44,7	43,6	1,1
D. ERRENTA ITURRIAREN ARABERA				
Lana	43.112	89,8	88,1	1,6
Jarduerak	2.993	6,2	6,5	-0,2
Kapitala	1.199	2,5	3,7	-1,2
Mistoak	728	1,5	1,7	-0,2
E. KUOTA OSOAREN %0,7AREN ESLEIPENA				
Zehaztu gabeak	26.736	55,7	55,5	0,2
Eliza Katolikoa	2.834	5,9	7,2	-1,3
Gizarte xedeak	15.453	32,2	30,5	1,7
Biak	3.009	6,3	6,8	-0,6
F. AITORPENAK SEXUAREN ARABERA				
Emakumezkoen aitorpenak	20.880	43,5	45,6	-2,2
Gizonezkoen aitorpenak	27.152	56,5	54,4	2,2



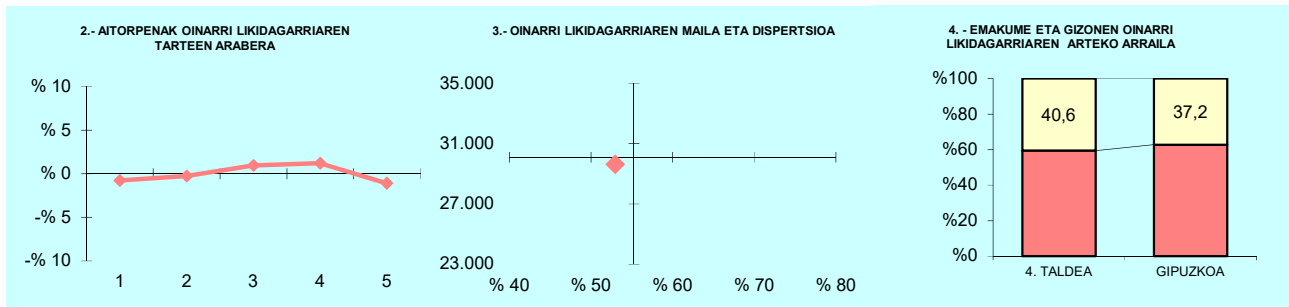
4. Taulak eta grafikoak

4.2. Populazioaren araberako taldeak

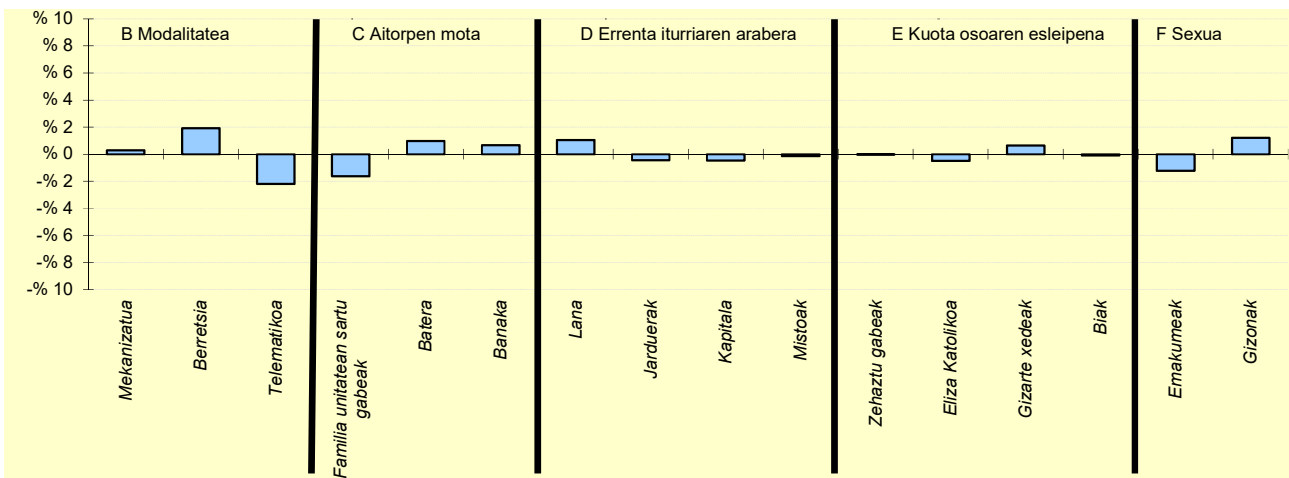
KONTZEPTUAK	4 .TALDEA			GIPUZKOA	DIFERENTZIA	INDIZEA	
	GUZTIRA (1)	BATEZ BEST. (2)	BIZTANLEKO (3)	BIZTANLEKO (4)	BIZTANLEKO (5) = (3) - (4)	BIZTANLEKO (Gipuzkoa=100)	
1. AITORPEN BATERATUA 2022ko PFEZ	4 . TALDEA			14	196.023	107.449	54,8
				<u>Udalerri kop.</u>	<u>Biztanle kopurua</u>	<u>Aitorpen kop.</u>	<u>Aitorpenak biztanleko (%)</u>
ERRENTA ITURRIAK							
1. Lana	2.765.379.487	25.737	14.107	14.311	-203	98,6	
2. Kapital higikorra	159.154.638	1.481	812	749	63	108,4	
3. Kapital higiezina	89.447.815	832	456	562	-106	81,1	
4. Jarduera ekonomikoak	165.613.930	1.541	845	985	-140	85,8	
5. Ondare irabazi eta galerak	193.106.096	1.797	985	968	17	101,8	
6. Errenta egozpenak	145.084	1	1	1	0	119,7	
7. OINARRI EZARGARRIA (1+2+3+4+5+6)	3.372.847.050	31.390	17.206	17.576	-370	97,9	
MURRIZPENAK				0			
8. Mutualitatei, pentsio planei eta BGAEei egindako ekarpenak	98.456.784	916	502	467	35	107,5	
9. Batera tributatzegatik	80.867.109	753	413	393	19	104,9	
10. Beste murrizpen batzuk	10.040.315	93	51	67	-16	76,2	
11. MURRIZPENAK, GUZTIRA (8+9+10)	189.364.208	1.762	966	928	38	104,1	
12. OINARRI LIKIDAGARRIA (7-11)	3.183.482.842	29.628	16.240	16.648	-408	97,5	
13. AURRETIKO KUOTA OSOA	833.370.574	7.756	4.251	4.428	-176	96,0	
14. KUOTAREN MURRIZPENA	166.180.472	1.547	848	789	59	107,5	
15. KUOTA OSOA	667.190.917	6.209	3.404	3.576	-172	95,2	
KENKARIAK							
16. Ondorengo ahaideak	34.238.458	319	175	165	10	105,8	
17. Aurreko ahaideak	143.285	1	1	1	0	101,1	
18. Minusbaliatuak eta menpekotasuna	16.000.311	149	82	79	2	103,1	
19. 65 urtetik gorako adina	10.782.709	100	55	55	0	100,8	
20. Ohiko etxebizitza errentan hartzea	9.828.602	91	50	65	-14	77,7	
21. Ohiko etxebizitza erostea	30.798.107	287	157	157	-0	99,8	
22. Ezarpen bikoitza	695.560	6	4	6	-3	55,2	
23. Sindikatuen kuotengatik	695.430	6	4	3	0	103,4	
24. Jarduera ekonomikoak sustatzea	896.541	8	5	5	0	101,1	
25. Dohaintzak eta lehentasuneko jarduerak	1.487.152	14	8	9	-2	80,8	
26. Beste kenkari batzuk	49.724	0	0	1	-0	41,8	
27. KENKARIAK, GUZTIRA (16+17+...+26)	105.615.879	983	539	546	-7	98,7	
28. KUOTA LIKIDOA	574.038.707	5.342	2.928	3.094	-166	94,6	
KONTURAKO ORDAINKETAK							
29. Lana	504.976.929	4.700	2.576	2.686	-110	95,9	
30. Kapital higikorra	31.961.005	297	163	152	11	107,6	
31. Kapital higiezina	7.974.374	74	41	50	-9	81,6	
32. Jarduera ekonomikoak	23.573.176	219	120	142	-22	84,4	
33. Inbertsio kolektiboko erakundeak	1.090.231	10	6	9	-4	59,8	
34. Gainontzeko abikipenak eta konturako ordainketak	-104.904	-1	-1	-0	-0	160,4	
35. KONTURAKO ORDAINKETAK, GUZTIRA (29+30+...+34)	569.470.811	5.300	2.905	3.039	-133	95,6	
36. KUOTA DIFERENTZIALA (28-35)	4.567.896	43	23	56	-32	41,9	
ERRENTAREN EGITURA (%)							
37. Lana (1 / 7)	82,0			81,4	0,6	100,7	
38. Kapital higikorra eta higiezina ((2+3) / 7)	7,4			7,5	-0,1	98,8	
39. Jarduera ekonomikoak (4 / 7)	4,9			5,6	-0,7	87,6	
40. Mutualitateak, pentsio planak eta BGAEak (8 / 7)	2,9			2,7	0,3	109,8	
41. Oinarri likidagarria (12 / 7)	94,4			94,7	-0,3	99,6	
KARGA TASAK (%)							
42. Batez besteko karga tasa (13 / 12)	26,2			26,6	-0,4	98,4	
43. Karga tasa efektiboa (28 / 12)	18,0			18,6	-0,6	97,0	
DATUAK SEXUAREN ARABERA							
44. Emakumezkoen oinarri likidagarria	1.209.232.922	25.332	12.154	12.917	-763	94,1	
45. Gizonezkoen oinarri likidagarria	1.974.249.928	33.062	20.453	20.561	-109	99,5	
46. Emakume-gizonen oin.likidagarrien arteko arraila (%)	38,7	23,4	40,6	37,2	3,4	109,1	

Zenbatekoak eurotan

4.2. Populazioaren arabeko taldeak



5.- AITORPEN KOPURUAREN BANAKETA



6.- AITORPEN KOPURUAREN BANAKETA

	4 TALDEA		GIPUZKOA	DIFERENTZIA
	Kopurua (1)	% (2)	% (3)	(4)=(2)-(3)
A. OINARRI LIKIDAGARRIAREN TARTEAK (euroak)				
1.- 13.407raino	20.640	19,2	20,0	-0,8
2.- 13.407 - 20.719	21.217	19,7	20,0	-0,3
3.- 20.719 - 28.458	22.509	20,9	20,0	0,9
4.- 28.458 - 38.116	22.781	21,2	20,0	1,2
5.- 38.116tik gora	20.302	18,9	20,0	-1,1
B. MODALITATEA				
Mekanizatua	24.249	22,6	22,3	0,3
Berretsia	57.319	53,3	51,4	1,9
Telematikoa	25.881	24,1	26,3	-2,2
C. AITORPEN MOTA				
Familia unitatean sartu gabeak	41.029	38,2	39,8	-1,6
Batera	18.915	17,6	16,6	1,0
Banaka	47.505	44,2	43,6	0,7
D. ERRENTA ITURRIAREN ARABERA				
Lana	95.827	89,2	88,1	1,0
Jarduerak	6.471	6,0	6,5	-0,4
Kapitala	3.439	3,2	3,7	-0,5
Mistoak	1.712	1,6	1,7	-0,1
E. KUOTA OSOAREN %0,7AREN ESLEIPENA				
Zehaztu gabeak	59.549	55,4	55,5	-0,0
Eliza Katolikoa	7.198	6,7	7,2	-0,5
Gizarte xedeak	33.472	31,2	30,5	0,6
Biak	7.230	6,7	6,8	-0,1
F. AITORPENAK SEXUAREN ARABERA				
Emakumezkoen aitortzenak	47.735	44,4	45,6	-1,2
Gizonezkoen aitortzenak	59.714	55,6	54,4	1,2



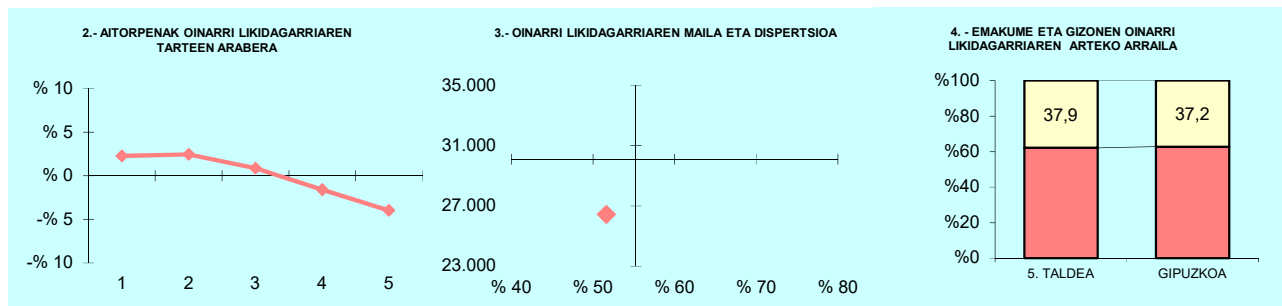
4. Taulak eta grafikoak

4.2. Populazioaren araberako taldeak

KONTZEPTUAK	5 .TALDEA			GIPUZKOA	DIFERENTZIA	INDIZEA	
	GUZTIRA (1)	BATEZ BEST. (2)	BIZTANLEKO (3)	BIZTANLEKO (4)	BIZTANLEKO (5) = (3) - (4)	BIZTANLEKO (Gipuzkoa=100)	
1. AITORPEN BATERATUA 2022ko PFEZ				194.931	105.003	53,9	
ERRENTA ITURRIAK							
1. Lana	2.510.583.373	23.910	12.879	14.311	-1.432	90,0	
2. Kapital higikorra	103.929.544	990	533	749	-216	71,2	
3. Kapital higiezina	84.043.108	800	431	562	-131	76,7	
4. Jarduera ekonomikoak	161.075.615	1.534	826	985	-159	83,9	
5. Ondare irabazi eta galerak	84.003.976	800	431	968	-537	44,5	
6. Errenta egozpenak	76.428	1	0	1	-0	63,4	
7. OINARRI EZARGARRIA (1+2+3+4+5+6)	2.943.712.044	28.035	15.101	17.576	-2.475	85,9	
MURRIZPENAK				0			
8. Mutualitatei, pentsio planei eta BGAEei egindako ekarpenak	77.403.912	737	397	467	-70	85,0	
9. Batera tributatzegatik	81.365.813	775	417	393	24	106,2	
10. Beste murrizpen batzuk	9.384.180	89	48	67	-19	71,7	
11. MURRIZPENAK, GUZTIRA (8+9+10)	168.153.905	1.601	863	928	-65	93,0	
12. OINARRI LIKIDAGARRIA (7-11)	2.775.558.140	26.433	14.239	16.648	-2.410	85,5	
13. AURRETIKO KUOTA OSOA	722.163.441	6.878	3.705	4.428	-723	83,7	
14. KUOTAREN MURRIZPENA	161.792.575	1.541	830	789	41	105,3	
15. KUOTA OSOA	560.371.446	5.337	2.875	3.576	-701	80,4	
KENKARIAK							
16. Ondorengo ahaideak	30.646.301	292	157	165	-8	95,2	
17. Aurreko ahaideak	138.057	1	1	1	-0	97,9	
18. Minusbaliatuak eta menpekotasuna	15.375.837	146	79	79	-0	99,6	
19. 65 urtetik gorako adina	11.622.939	111	60	55	5	109,2	
20. Ohiko etxebizitza errentan hartzea	11.312.133	108	58	65	-7	89,9	
21. Ohiko etxebizitza erostea	29.282.136	279	150	157	-7	95,4	
22. Ezarpen bikoitza	537.180	5	3	6	-4	42,9	
23. Sindikatuen kuotengatik	712.259	7	4	3	0	106,5	
24. Jarduera ekonomikoak sustatzea	608.408	6	3	5	-1	69,0	
25. Dohaintzak eta lehenetsuzko jarduerak	1.411.515	13	7	9	-2	77,1	
26. Beste kenkari batzuk	48.962	0	0	1	-0	41,4	
27. KENKARIAK, GUZTIRA (16+17+...+26)	101.695.728	969	522	546	-24	95,6	
28. KUOTA LIKIDOA	472.441.050	4.499	2.424	3.094	-671	78,3	
KONTURAKO ORDAINKETAK							
29. Lana	441.112.590	4.201	2.263	2.686	-423	84,3	
30. Kapital higikorra	21.382.956	204	110	152	-42	72,4	
31. Kapital higiezina	7.128.508	68	37	50	-13	73,3	
32. Jarduera ekonomikoak	22.123.752	211	113	142	-29	79,7	
33. Inbertsio kolektiboko erakundeak	1.024.982	10	5	9	-4	56,5	
34. Gainontzeko abzikipenak eta konturako ordainketak	-32.508	-0	-0	-0	0	50,0	
35. KONTURAKO ORDAINKETAK, GUZTIRA (29+30+...+34)	492.740.280	4.693	2.528	3.039	-511	83,2	
36. KUOTA DIFERENTZIALA (28-35)	-20.299.230	-193	-104	56	-160	-187,3	
ERRENTAREN EGITURA (%)							
37. Lana (1 / 7)	85,3			81,4	3,9	104,7	
38. Kapital higikorra eta higiezina ((2+3) / 7)	6,4			7,5	-1,1	85,6	
39. Jarduera ekonomikoak (4 / 7)	5,5			5,6	-0,1	97,6	
40. Mutualitateak, pentsio planak eta BGAEak (8 / 7)	2,6			2,7	-0,0	98,9	
41. Oinarri likidagarria (12 / 7)	94,3			94,7	-0,4	99,5	
KARGA TASAK (%)							
42. Batez besteko karga tasa (13 / 12)	26,0			26,6	-0,6	97,8	
43. Karga tasa efektiboa (28 / 12)	17,0			18,6	-1,6	91,6	
DATUAK SEXUAREN ARABERA							
44. Emakumezkoen oinarri likidagarria	1.097.308.872	23.193	10.978	12.917	-1.938	85,0	
45. Gizonezkoen oinarri likidagarria	1.678.249.274	29.091	17.670	20.561	-2.892	85,9	
46. Emakume-gizonen oin.likidagarrien arteko arraila (%)	34,6	20,3	37,9	37,2	0,7	101,9	

Zenbatekoak eurotan

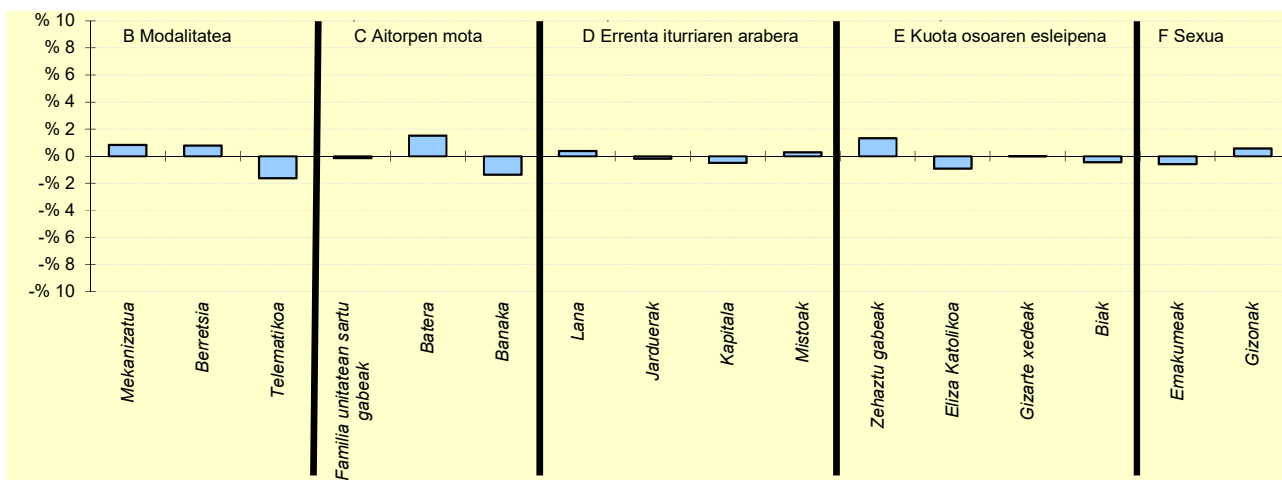
4.2. Populazioaren arabeko taldeak



OL: 26.433

DI: %51,6

5.- AITORPEN KOPURUAREN BANAKETA



6.- AITORPEN KOPURUAREN BANAKETA

	5 TALDEA		GIPUZKOA	DIFERENTZIA
	Kopurua (1)	% (2)	% (3)	(4)= (2)-(3)
A. OINARRI LIKIDAGARRIAREN TARTEAK (euroak)				
1.- 13.407raino	23.388	22,3	20,0	2,3
2.- 13.407 - 20.719	23.560	22,4	20,0	2,4
3.- 20.719 - 28.458	21.913	20,9	20,0	0,9
4.- 28.458 - 38.116	19.315	18,4	20,0	-1,6
5.- 38.116tik gora	16.827	16,0	20,0	-4,0
B. MODALITATEA				
Mekanizatua	24.268	23,1	22,3	0,8
Berretsia	54.834	52,2	51,4	0,8
Telematikoa	25.901	24,7	26,3	-1,6
C. AITORPEN MOTA				
Familia unitatean sartu gabeak	41.646	39,7	39,8	-0,1
Batera	19.058	18,1	16,6	1,5
Banaka	44.299	42,2	43,6	-1,4
D. ERRENTA ITURRIAREN ARABERA				
Lana	92.959	88,5	88,1	0,4
Jarduerak	6.575	6,3	6,5	-0,2
Kapitala	3.332	3,2	3,7	-0,5
Mistoak	2.137	2,0	1,7	0,3
E. KUOTA OSOAREN %0,7AREN ESLEIPENA				
Zehaztu gabeak	59.615	56,8	55,5	1,3
Eliza Katolikoa	6.615	6,3	7,2	-0,9
Gizarte xedeak	32.067	30,5	30,5	0,0
Biak	6.706	6,4	6,8	-0,4
F. AITORPENAK SEXUAREN ARABERA				
Emakumezkoen aitorpenak	47.313	45,1	45,6	-0,6
Gizonezkoen aitorpenak	57.690	54,9	54,4	0,6



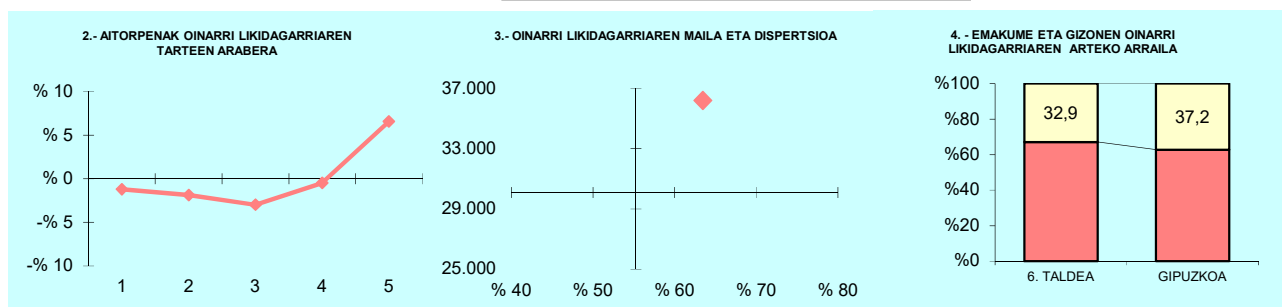
4. Taulak eta grafikoak

4.2. Populazioaren araberako taldeak

KONTZEPTUAK	6 .TALDEA			GIPUZKOA	DIFERENTZIA	INDIZEA	
	GUZTIRA (1)	BATEZ BEST. (2)	BIZTANLEKO (3)	BIZTANLEKO (4)	BIZTANLEKO (5) = (3) - (4)	BIZTANLEKO (Gipuzkoa=100)	
1. AITORPEN BATERATUA 2022ko PFEZ	6 . TALDEA			1	188.743	108.187	57,3
				<u>Udalerri kop.</u>	<u>Biztanle kopurua</u>	<u>Aitorpen kop.</u>	<u>Aitorpenak biztanleko (%)</u>
ERRENTA ITURRIAK							
1. Lana	3.053.788.798	28.227	16.180	14.311	1.869	113,1	
2. Kapital higikorra	216.369.387	2.000	1.146	749	397	153,0	
3. Kapital higiezina	178.845.680	1.653	948	562	385	168,5	
4. Jarduera ekonomikoak	262.374.693	2.425	1.390	985	405	141,1	
5. Ondare irabazi eta galerak	372.806.952	3.446	1.975	968	1.007	204,1	
6. Errenta egozpenak	226.501	2	1	1	1	194,1	
7. OINARRI EZARGARRIA (1+2+3+4+5+6)	4.084.412.011	37.753	21.640	17.576	4.064	123,1	
MURRIZPENAK				0			
8. Mutualitatei, pentsio planei eta BGAEei egindako ekarpenak	82.927.861	767	439	467	-28	94,0	
9. Batera tributatzegatik	61.404.253	568	325	393	-68	82,7	
10. Beste murrizpen batzuk	25.082.497	232	133	67	66	197,8	
11. MURRIZPENAK, GUZTIRA (8+9+10)	169.414.611	1.566	898	928	-30	96,8	
12. OINARRI LIKIDAGARRIA (7-11)	3.914.997.400	36.187	20.742	16.648	4.094	124,6	
13. AURRETIKO KUOTA OSOA	1.081.736.537	9.999	5.731	4.428	1.304	129,4	
14. KUOTAREN MURRIZPENA	165.147.013	1.526	875	789	86	111,0	
15. KUOTA OSOA	916.589.626	8.472	4.856	3.576	1.281	135,8	
KENKARIAK							
16. Ondorengo ahaideak	28.077.845	260	149	165	-16	90,1	
17. Aurreko ahaideak	104.066	1	1	1	-0	76,2	
18. Minusbaliatuak eta menpekotasuna	14.255.694	132	76	79	-4	95,4	
19. 65 urtetik gorako adina	9.658.747	89	51	55	-3	93,7	
20. Ohiko etxebizitza errentan hartzea	19.594.691	181	104	65	39	160,8	
21. Ohiko etxebizitza erostea	30.741.216	284	163	157	5	103,5	
22. Ezarpen bikoitza	3.098.166	29	16	6	10	255,4	
23. Sindikatuen kuotengatik	508.518	5	3	3	-1	78,5	
24. Jarduera ekonomikoak sustatzea	948.110	9	5	5	1	111,1	
25. Dohaintzak eta lehenatasuneko jarduerak	2.927.714	27	16	9	6	165,2	
26. Beste kenkari batzuk	293.941	3	2	1	1	256,9	
27. KENKARIAK, GUZTIRA (16+17+...+26)	110.208.707	1.019	584	546	38	107,0	
28. KUOTA LIKIDOA	817.626.869	7.558	4.332	3.094	1.238	140,0	
KONTURAKO ORDAINKETAK							
29. Lana	632.704.285	5.848	3.352	2.686	666	124,8	
30. Kapital higikorra	43.309.147	400	229	152	78	151,4	
31. Kapital higiezina	16.526.034	153	88	50	38	175,5	
32. Jarduera ekonomikoak	40.445.554	374	214	142	72	150,4	
33. Inbertsio kolektiboko erakundeak	4.071.590	38	22	9	12	231,8	
34. Gainontzeko abikipenak eta konturako ordainketak	-47.097	-0	-0	-0	0	74,8	
35. KONTURAKO ORDAINKETAK, GUZTIRA (29+30+...+34)	737.009.515	6.812	3.905	3.039	866	128,5	
36. KUOTA DIFERENTZIALA (28-35)	80.617.355	745	427	56	372	768,3	
ERRENTAREN EGITURA (%)							
37. Lana (1 / 7)	74,8			81,4	-6,7	91,8	
38. Kapital higikorra eta higiezina ((2+3) / 7)	9,7			7,5	2,2	129,7	
39. Jarduera ekonomikoak (4 / 7)	6,4			5,6	0,8	114,6	
40. Mutualitateak, pentsio planak eta BGAEak (8 / 7)	2,0			2,7	-0,6	76,4	
41. Oinarri likidagarria (12 / 7)	95,9			94,7	1,1	101,2	
KARGA TASAK (%)							
42. Batez besteko karga tasa (13 / 12)	27,6			26,6	1,0	103,9	
43. Karga tasa efektiboa (28 / 12)	20,9			18,6	2,3	112,4	
DATUAK SEXUAREN ARABERA							
44. Emakumezkoen oinarri likidagarria	1.677.481.961	31.397	16.844	12.917	3.927	130,4	
45. Gizonezkoen oinarri likidagarria	2.237.515.448	40.861	25.098	20.561	4.536	122,1	
46. Emakume-gizonen oin.likidagarrien arteko arraila (%)	25,0	23,2	32,9	37,2	-4,3	88,5	

Zenbatekoak eurotan

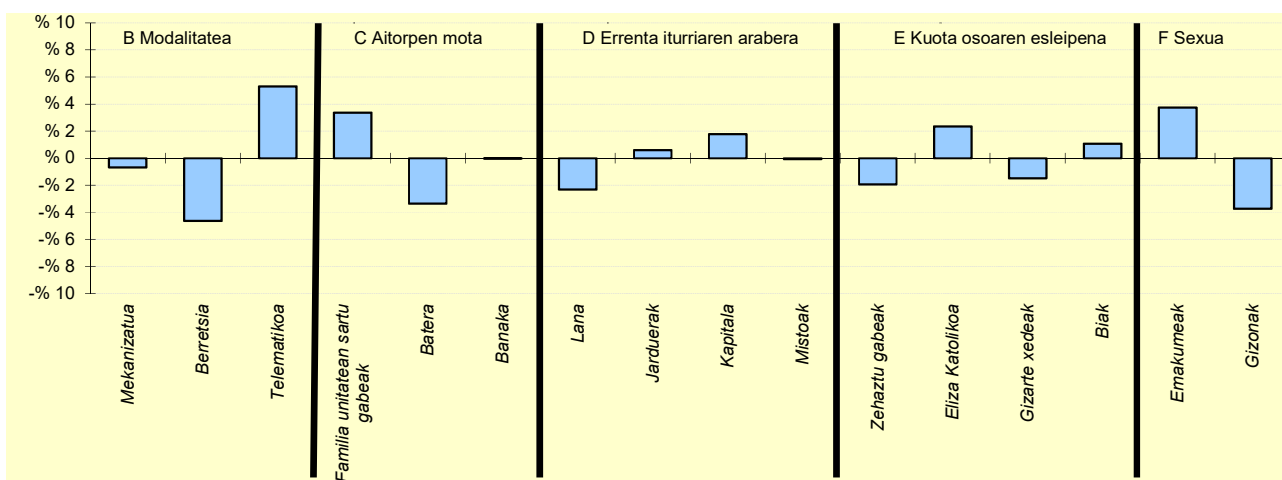
4.2. Populazioaren arabeko taldeak



5.- AITORPEN KOPURUAREN BANAKETA

OL: 36.187

DI: %63,4



6.- AITORPEN KOPURUAREN BANAKETA

	6 TALDEA		GIPUZKOA	DIFERENTZIA
	Kopurua (1)	% (2)	% (3)	(4)= (2)-(3)
A. OINARRI LIKIDAGARRIAREN TARTEAK (euroak)				
1- 13.407raino	20.323	18,8	20,0	-1,2
2- 13.407 - 20.719	19.589	18,1	20,0	-1,9
3- 20.719 - 28.458	18.405	17,0	20,0	-3,0
4- 28.458 - 38.116	21.131	19,5	20,0	-0,5
5- 38.116tik gora	28.739	26,6	20,0	6,6
B. MODALITATEA				
Mekanizatua	23.372	21,6	22,3	-0,7
Berretsia	50.631	46,8	51,4	-4,6
Telematikoa	34.184	31,6	26,3	5,3
C. AITORPEN MOTA				
Familia unitatean sartu gabeak	46.700	43,2	39,8	3,4
Batera	14.363	13,3	16,6	-3,4
Banaka	47.124	43,6	43,6	-0,0
D. ERRENTA ITURRIAREN ARABERA				
Lana	92.850	85,8	88,1	-2,3
Jarduerak	7.637	7,1	6,5	0,6
Kapitala	5.883	5,4	3,7	1,8
Mistoak	1.817	1,7	1,7	-0,1
E. KUOTA OSOAREN %0,7AREN ESLEIPENA				
Zehaztu gabeak	57.903	53,5	55,5	-1,9
Eliza Katolikoa	10.336	9,6	7,2	2,3
Gizarte xedeak	31.423	29,0	30,5	-1,5
Biak	8.525	7,9	6,8	1,1
F. AITORPENAK SEXUAREN ARABERA				
Emakumezkoen aitorpenak	53.428	49,4	45,6	3,7
Gizonezkoen aitorpenak	54.759	50,6	54,4	-3,7



4. Taulak eta grafikoak

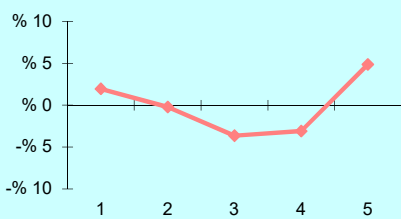
4.2. Populazioaren araberako taldeak

KONTZEPTUAK	SAILKATU GABE			GIPUZKOA BIZTANLEKO (4)	DIFERENTZIA BIZTANLEKO (5) = (3) - (4)	INDIZEA BIZTANLEKO (Gipuzkoa=100)	
	GUZTIRA (1)	BATEZ BEST. (2)	BIZTANLEKO (3)				
	1						
1. AITORPEN BATERATUA 2022ko PFEZ							
ERRENTA ITURRIAK							
1. Lana	30.457.891	32.786		14.311			
2. Kapital higikorra	1.582.293	1.703		749			
3. Kapital higiezina	875.842	943		562			
4. Jarduera ekonomikoak	1.564.796	1.684		985			
5. Ondare irabazi eta galerak	7.561.071	8.139		968			
6. Errenta egozpenak	0	0		1			
7. OINARRI EZARGARRIA (1+2+3+4+5+6)	42.041.893	45.255		17.576			
MURRIZPENAK				0			
8. Mutualitatei, pentsio planei eta BGAEei egindako ekarpenak	538.584	580		467			
9. Batera tributatzeagatik	474.914	511		393			
10. Beste murrizpen batzuk	450.654	485		67			
11. MURRIZPENAK, GUZTIRA (8+9+10)	1.464.152	1.576		928			
12. OINARRI LIKIDAGARRIA (7-11)	40.577.741	43.679		16.648			
13. AURRETIKO KUOTA OSOA	12.248.183	13.184		4.428			
14. KUOTAREN MURRIZPENA	1.370.995	1.476		789			
15. KUOTA OSOA	10.878.901	11.710		3.576			
KENKARIAK							
16. Ondorengo ahaideak	200.925	216		165			
17. Aurreko ahaideak	306	0		1			
18. Minusbaliatuak eta menpekotasuna	58.854	63		79			
19. 65 urtetik gorako adina	38.689	42		55			
20. Ohiko etxebizitza errentan hartzea	376.743	406		65			
21. Ohiko etxebizitza erostea	228.342	246		157			
22. Ezarpen bikoitza	34.633	37		6			
23. Sindikatuen kuotengatik	3.992	4		3			
24. Jarduera ekonomikoak sustatzea	5.345	6		5			
25. Dohaintzak eta lehentasunezko jarduerak	12.540	13		9			
26. Beste kenkari batzuk	224	0		1			
27. KENKARIAK, GUZTIRA (16+17+...+26)	960.594	1.034		546			
28. KUOTA LIKIDOA	10.016.963	10.783		3.094			
KONTURAKO ORDAINKETAK							
29. Lana	7.656.212	8.241		2.686			
30. Kapital higikorra	329.796	355		152			
31. Kapital higiezina	69.958	75		50			
32. Jarduera ekonomikoak	238.526	257		142			
33. Inbertsio kolektiboko erakundeak	23.268	25		9			
34. Gainontzeko abxikipenak eta konturako ordainketak	-4.731	-5		-0			
35. KONTURAKO ORDAINKETAK, GUZTIRA (29+30+...+34)	8.313.030	8.948		3.039			
36. KUOTA DIFERENTZIALA (28-35)	1.703.933	1.834		56			
ERRENTAREN EGITURA (%)							
37. Lana (1 / 7)	72,4			81,4			
38. Kapital higikorra eta higiezina (2+3) / 7)	5,8			7,5			
39. Jarduera ekonomikoak (4 / 7)	3,7			5,6			
40. Mutualitateak, pentsio planak eta BGAEak (8 / 7)	1,3			2,7			
41. Oinarri likidagarria (12 / 7)	96,5			94,7			
KARGA TASAK (%)							
42. Batez besteko karga tasa (13 / 12)	30,2			26,6			
43. Karga tasa efektiboa (28 / 12)	24,7			18,6			
DATUAK SEXUAREN ARABERA							
44. Emakumezkoen oinarri likidagarria	10.249.755	28.393		12.917			
45. Gizonezkoen oinarri likidagarria	30.314.128	53.464		20.561			
46. Emakume-gizonen oin.likidagarrien arteko arraila (%)	66,2	46,9		37,2			

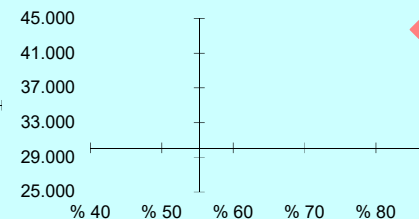
Zenbatekoak eurotan

4.2. Populazioaren araberako taldeak

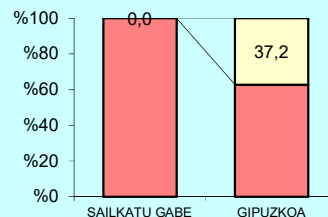
2.- AITORPENAK OINARRI LIKIDAGARRIAREN TARTEEN ARABERA



3.- OINARRI LIKIDAGARRIAREN MAILA ETA DISPERSIOA



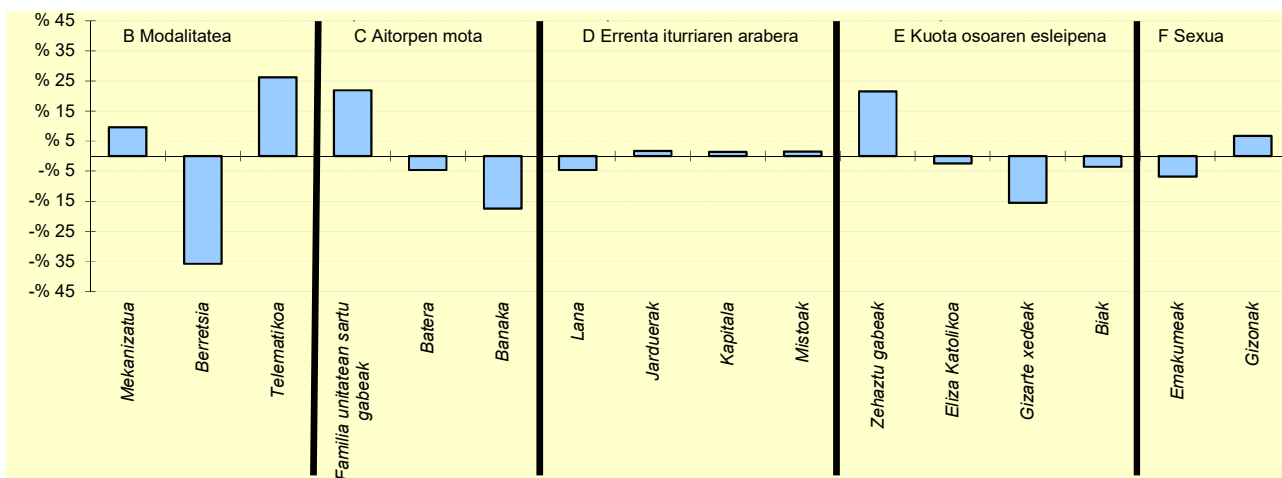
4.- EMAKUME ETA GIZONEN OINARRI LIKIDAGARRIAREN ARTEKO ARRAILA



OL: 43.711

DI: %86,1

5.- AITORPEN KOPURUAREN BANAKETA



6.- AITORPEN KOPURUAREN BANAKETA

	SAILKATU GABE TALDEA		GIPUZKOA	DIFERENTZIA
	Kopurua (1)	% (2)	% (3)	(4)= (2)-(3)
A. OINARRI LIKIDAGARRIAREN TARTEAK (euroak)				
1-. 13.407raino	204	22,0	20,0	2,0
2-. 13.407 - 20.719	184	19,8	20,0	-0,2
3-. 20.719 - 28.458	152	16,4	20,0	-3,6
4-. 28.458 - 38.116	157	16,9	20,0	-3,1
5-. 38.116tik gora	231	24,9	20,0	4,9
B. MODALITATEA				
Mekanizatua	296	31,9	22,3	9,6
Berretsia	145	15,6	51,4	-35,8
Telematikoa	488	52,5	26,3	26,2
C. AITORPEN MOTA				
Familia unitatean sartu gabeak	573	61,7	39,8	21,9
Batera	112	12,1	16,6	-4,6
Banaka	243	26,2	43,6	-17,4
D. ERRENTA ITURRIAREN ARABERA				
Lana	776	83,5	88,1	-4,6
Jarduerak	76	8,2	6,5	1,7
Kapitala	47	5,1	3,7	1,4
Mistoak	30	3,2	1,7	1,5
E. KUOTA OSOAREN %0,7AREN ESLEIPENA				
Zehaztu gabeak	715	77,0	55,5	21,5
Eliza Katolikoa	45	4,8	7,2	-2,4
Gizarte xedeak	139	15,0	30,5	-15,6
Biak	30	3,2	6,8	-3,6
F. AITORPENAK SEXUAREN ARABERA				
Emakumezkoen aitorpenak	361	38,9	45,6	-6,8
Gizonezkoen aitorpenak	567	61,0	54,4	6,7

4.3.

Eskualdeak



4.3. Eskualdeak

Udalerrri kop. Biztanle kopurua Aitorpen kop. Aitorpenak biztanleko (%)

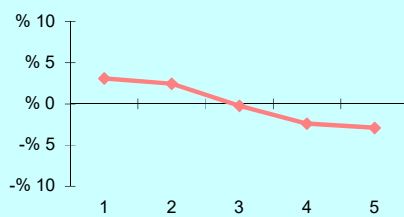
KONTZEPTUAK	BIDASOA BEHEA			GIPUZKOA BIZTANLEKO (4)	DIFERENTZIA BIZTANLEKO (5) = (3) - (4)	INDIZEA BIZTANLEKO (Gipuzkoa=100)	
	GUZTIRA (1)	BATEZ BEST. (2)	BIZTANLEKO (3)				
1. AITORPEN BATERATUA 2022ko PFEZ	BIDASOA BEHEA			2	79.807	42.473	53,2
ERRENTA ITURRIAK							
1. Lana	1.001.985.431	23.591	12.555	14.311	-1.756	87,7	
2. Kapital higikorra	55.777.249	1.313	699	749	-50	93,3	
3. Kapital higiezina	45.928.852	1.081	575	562	13	102,3	
4. Jarduera ekonomikoak	86.333.579	2.033	1.082	985	97	109,8	
5. Ondare irabazi eta galerak	132.606.105	3.122	1.662	968	694	171,7	
6. Errenta egozpenak	92.784	2	1	1	1	188,0	
7. OINARRI EZARGARRIA (1+2+3+4+5+6)	1.322.724.001	31.143	16.574	17.576	-1.002	94,3	
MURRIZPENAK				0			
8. Mutualitatei, pentsio planei eta BGAEi egindako ekarpenak	25.371.153	597	318	467	-149	68,0	
9. Batera tributatzeagatik	32.539.874	766	408	393	15	103,7	
10. Beste murrizpen batzuk	5.189.741	122	65	67	-2	96,8	
11. MURRIZPENAK, GUZTIRA (8+9+10)	63.100.768	1.486	791	928	-137	85,2	
12. OINARRI LIKIDAGARRIA (7-11)	1.259.623.233	29.657	15.783	16.648	-865	94,8	
13. AURRETIKO KUOTA OSOA	331.101.620	7.796	4.149	4.428	-279	93,7	
14. KUOTAREN MURRIZPENA	65.257.998	1.536	818	789	29	103,7	
15. KUOTA OSOA	265.843.955	6.259	3.331	3.576	-244	93,2	
KENKARIAK							
16. Ondorengo ahaideak	12.430.957	293	156	165	-9	94,3	
17. Aurreko ahaideak	51.561	1	1	1	-0	89,3	
18. Minusbalaiak eta menpekotasuna	5.234.088	123	66	79	-14	82,8	
19. 65 urtetik gorako adina	4.429.199	104	55	55	1	101,7	
20. Ohiko etxebizitza errentan hartzea	5.637.564	133	71	65	6	109,4	
21. Ohiko etxebizitza erostea	12.109.033	285	152	157	-6	96,4	
22. Ezarpen bikoitza	589.921	14	7	6	1	115,0	
23. Sindikatuen kuotengatik	266.512	6	3	3	-0	97,4	
24. Jarduera ekonomikoak sustatzea	186.129	4	2	5	-2	51,6	
25. Dohaintzak eta lehenasunezko jarduerak	602.622	14	8	9	-2	80,4	
26. Beste kenkari batzuk	12.341	0	0	1	-0	25,5	
27. KENKARIAK, GUZTIRA (16+17+...+26)	41.549.926	978	521	546	-25	95,4	
28. KUOTA LIKIDOA	229.691.494	5.408	2.878	3.094	-216	93,0	
KONTURAKO ORDAINKETAK							
29. Lana	180.918.664	4.260	2.267	2.686	-419	84,4	
30. Kapital higikorra	11.156.991	263	140	152	-12	92,2	
31. Kapital higiezina	3.990.449	94	50	50	0	100,2	
32. Jarduera ekonomikoak	11.808.468	278	148	142	5	103,9	
33. Inbertsio kolektiboko erakundeak	437.128	10	5	9	-4	58,9	
34. Gainontzeko atxikipenak eta konturako ordainketak	-6.494	-0	-0	-0	0	24,4	
35. KONTURAKO ORDAINKETAK, GUZTIRA (29+30+...+34)	208.305.205	4.904	2.610	3.039	-428	85,9	
36. KUOTA DIFERENTZIALA (28-35)	21.386.288	504	268	56	212	482,0	
ERRENTAREN EGITURA (%)							
37. Lana (1 / 7)	75,8			81,4	-5,7	93,0	
38. Kapital higikorra eta higiezina ((2+3) / 7)	7,7			7,5	0,2	103,0	
39. Jarduera ekonomikoak (4 / 7)	6,5			5,6	0,9	116,5	
40. Mutualitateak, pentsio planak eta BGAEak (8 / 7)	1,9			2,7	-0,7	72,1	
41. Oinarri likidagarria (12 / 7)	95,2			94,7	0,5	100,5	
KARGA TASAK (%)							
42. Batez besteko karga tasa (13 / 12)	26,3			26,6	-0,3	98,8	
43. Karga tasa efektiboa (28 / 12)	18,2			18,6	-0,4	98,1	
DATUAK SEXUAREN ARABERA							
44. Emakumezkoen oinarri likidagarria	470.984.074	24.847	11.595	12.917	-1.322	89,8	
45. Gizonezkoen oinarri likidagarria	788.639.162	33.533	20.125	20.561	-436	97,9	
46. Emakume-gizonen oin.likidagarrien arteko arraila (%)	40,3	25,9	42,4	37,2	5,2	114,0	

Zenbatekoak eurotan

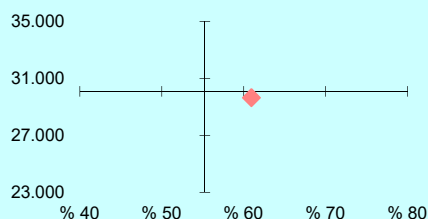
4. Taulak eta grafikoak

4.3. Eskualdeak

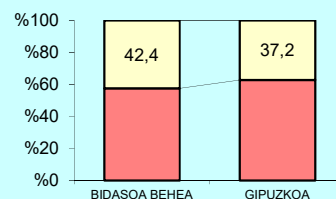
2.- AITORPENAK OINARRI LIKIDAGARRIAREN TARTEEN ARABERA



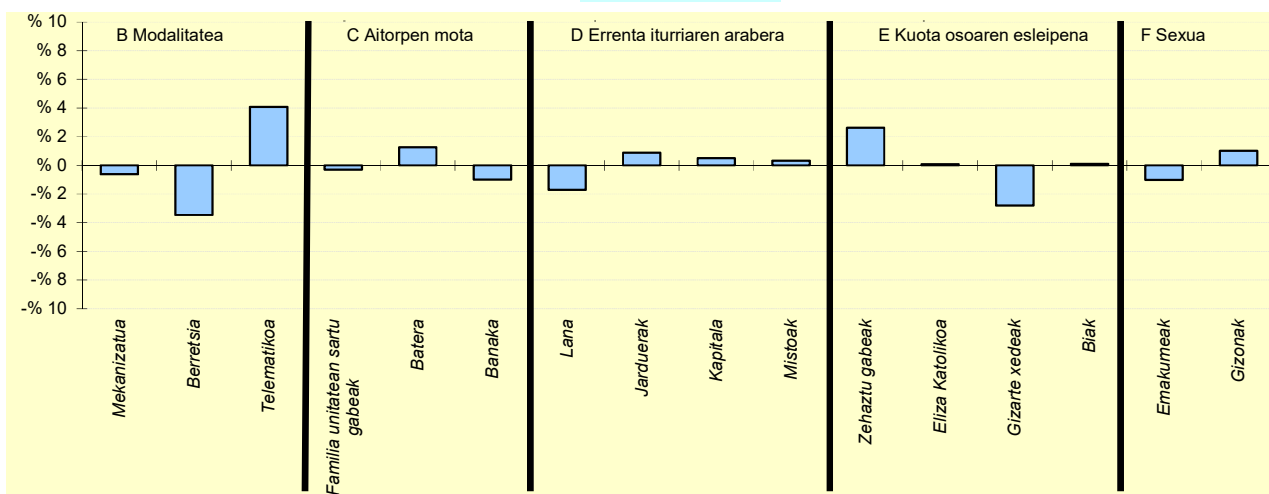
3.- OINARRI LIKIDAGARRIAREN MAILA ETA DISPERSIOA



4.- EMAKUME ETA GIZONEN OINARRI LIKIDAGARRIAREN ARTEKO ARRAILA



5.- AITORPEN KOPURUAREN BANAKETA



6.- AITORPEN KOPURUAREN BANAKETA

	BIDASOA BEHEA		GIPUZKOA	DIFERENTZIA
	Kopurua (1)	% (2)	% (3)	(4)= (2)-(3)
A. OINARRI LIKIDAGARRIAREN TARTEAK (euroak)				
1- 13.407raino	9.804	23,1	20,0	3,1
2- 13.407 - 20.719	9.533	22,4	20,0	2,4
3- 20.719 - 28.458	8.391	19,8	20,0	-0,2
4- 28.458 - 38.116	7.481	17,6	20,0	-2,4
5- 38.116tik gora	7.264	17,1	20,0	-2,9
B. MODALITATEA				
Mekanizatua	9.201	21,7	22,3	-0,6
Berretsia	20.376	48,0	51,4	-3,5
Telematikoa	12.896	30,4	26,3	4,1
C. AITORPEN MOTA				
Familia unitatean sartu gabeak	16.782	39,5	39,8	-0,3
Batera	7.606	17,9	16,6	1,3
Banaka	18.085	42,6	43,6	-1,0
D. ERRENTA ITURRIAREN ARABERA				
Lana	36.711	86,4	88,1	-1,7
Jarduerak	3.113	7,3	6,5	0,9
Kapitala	1.765	4,2	3,7	0,5
Mistoak	884	2,1	1,7	0,3
E. KUOTA OSOAREN %0,7AREN ESLEIPENA				
Zehaztu gabeak	24.670	58,1	55,5	2,6
Eliza Katolikoa	3.089	7,3	7,2	0,1
Gizarte xedeak	11.773	27,7	30,5	-2,8
Biak	2.941	6,9	6,8	0,1
F. AITORPENAK SEXUAREN ARABERA				
Emakumezkoen aitorpenak	18.955	44,6	45,6	-1,0
Gizonezkoen aitorpenak	23.518	55,4	54,4	1,0

4.3. Eskualdeak

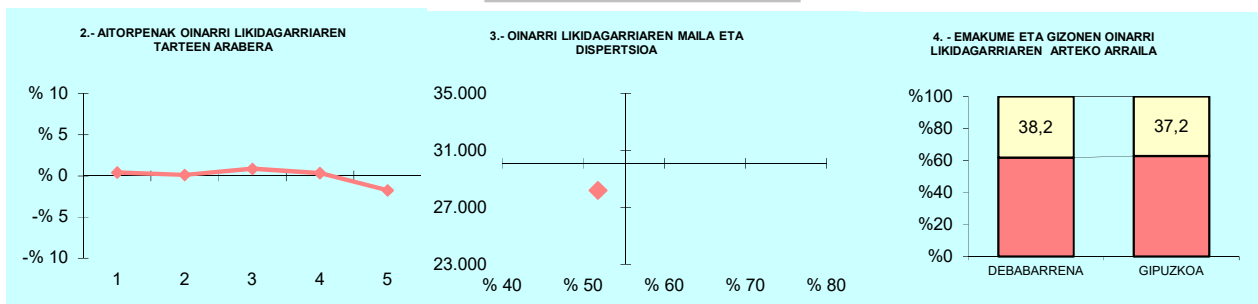
Udalerrri kop. Biztanle kopurua Aitorpen kop. Aitorpenak biztanleko (%)

KONTZEPTUAK	DEBABARRENA			GIPIZKOA	DIFERENTZIA	INDIZEA	
	GUZTIRA (1)	BATEZ BEST. (2)	BIZTANLEKO (3)	BIZTANLEKO (4)	BIZTANLEKO (5) = (3) - (4)	BIZTANLEKO (Gipuzkoa=100)	
1. AITORPEN BATERATUA 2022ko PFEZ	DEBABARRENA			6	55.201	29.653	53,7
ERRENTA ITURRIAK							
1. Lana	757.948.331	25.561	13.731	14.311	-580	95,9	
2. Kapital higikorra	49.574.099	1.672	898	749	149	119,9	
3. Kapital higiezina	20.973.482	707	380	562	-183	67,6	
4. Jarduera ekonomikoak	39.095.378	1.318	708	985	-277	71,9	
5. Ondare irabazi eta galerak	21.503.266	725	390	968	-578	40,3	
6. Errenta egozpenak	8.402	0	0	1	-0	24,6	
7. OINARRI EZARGARRIA (1+2+3+4+5+6)	889.102.957	29.984	16.107	17.576	-1.469	91,6	
MURRIZPENAK				0			
8. Mutualitatei, pentsio planei eta BGAEi egindako ekarpenak	26.015.276	877	471	467	4	100,9	
9. Batera tributazeagatik	23.836.235	804	432	393	39	109,8	
10. Beste murrizpen batzuk	2.833.012	96	51	67	-16	76,4	
11. MURRIZPENAK, GUZTIRA (8+9+10)	52.684.523	1.777	954	928	27	102,9	
12. OINARRI LIKIDAGARRIA (7-11)	836.418.434	28.207	15.152	16.648	-1.496	91,0	
13. AURRETIKO KUOTA OSOA	219.153.025	7.391	3.970	4.428	-457	89,7	
14. KUOTAREN MURRIZPENA	45.612.772	1.538	826	789	38	104,8	
15. KUOTA OSOA	173.540.429	5.852	3.144	3.576	-432	87,9	
KENKARIAK							
16. Ondorengo ahaideak	9.015.801	304	163	165	-2	98,9	
17. Aurreko ahaideak	47.073	2	1	1	0	117,9	
18. Minusbalaiak eta menpekotasuna	4.529.795	153	82	79	3	103,7	
19. 65 urtetik gorako adina	3.331.631	112	60	55	6	110,6	
20. Ohiko etxebizitza errentan hartzea	2.157.138	73	39	65	-25	60,5	
21. Ohiko etxebizitza erostea	8.213.111	277	149	157	-9	94,5	
22. Ezarpen bikoitza	114.481	4	2	6	-4	32,3	
23. Sindikatuen kuotengatik	211.235	7	4	3	0	111,6	
24. Jarduera ekonomikoak sustatzea	245.447	8	4	5	-0	98,3	
25. Dohaintzak eta lehenasunezko jarduerak	405.601	14	7	9	-2	78,2	
26. Beste kenkari batzuk	15.456	1	0	1	-0	46,2	
27. KENKARIAK, GUZTIRA (16+17+...+26)	28.286.768	954	512	546	-34	93,9	
28. KUOTA LIKIDOA	149.099.755	5.028	2.701	3.094	-393	87,3	
KONTURAKO ORDAINKETAK							
29. Lana	138.603.492	4.674	2.511	2.686	-175	93,5	
30. Kapital higikorra	10.085.661	340	183	152	31	120,5	
31. Kapital higiezina	2.067.100	70	37	50	-12	75,1	
32. Jarduera ekonomikoak	5.712.380	193	103	142	-39	72,6	
33. Inbertsio kolektiboko erakundeak	350.982	12	6	9	-3	68,3	
34. Gainontzeko atxikipenak eta konturako ordainketak	-3.632	-0	-0	-0	0	19,7	
35. KONTURAKO ORDAINKETAK, GUZTIRA (29+30+...+34)	156.815.983	5.288	2.841	3.039	-198	93,5	
36. KUOTA DIFERENTZIALA (28-35)	-7.716.228	-260	-140	56	-195	-251,4	
ERRENTAREN EGITURA (%)							
37. Lana (1 / 7)	85,2			81,4	3,8	104,7	
38. Kapital higikorra eta higiezina ((2+3) / 7)	7,9			7,5	0,5	106,3	
39. Jarduera ekonomikoak (4 / 7)	4,4			5,6	-1,2	78,5	
40. Mutualitateak, pentsio planak eta BGAEak (8 / 7)	2,9			2,7	0,3	110,1	
41. Oinarri likidagarria (12 / 7)	94,1			94,7	-0,6	99,3	
KARGA TASAK (%)							
42. Batez besteko karga tasa (13 / 12)	26,2			26,6	-0,4	98,5	
43. Karga tasa efektiboa (28 / 12)	17,8			18,6	-0,8	95,9	
DATUAK SEXUAREN ARABERA							
44. Emakumezkoen oinarri likidagarria	326.237.695	25.020	11.624	12.917	-1.293	90,0	
45. Gizonezkoen oinarri likidagarria	510.180.740	30.708	18.802	20.561	-1.759	91,4	
46. Emakume-gizonen oin.likidagarrien arteko arraila (%)	36,1	18,5	38,2	37,2	1,0	102,7	

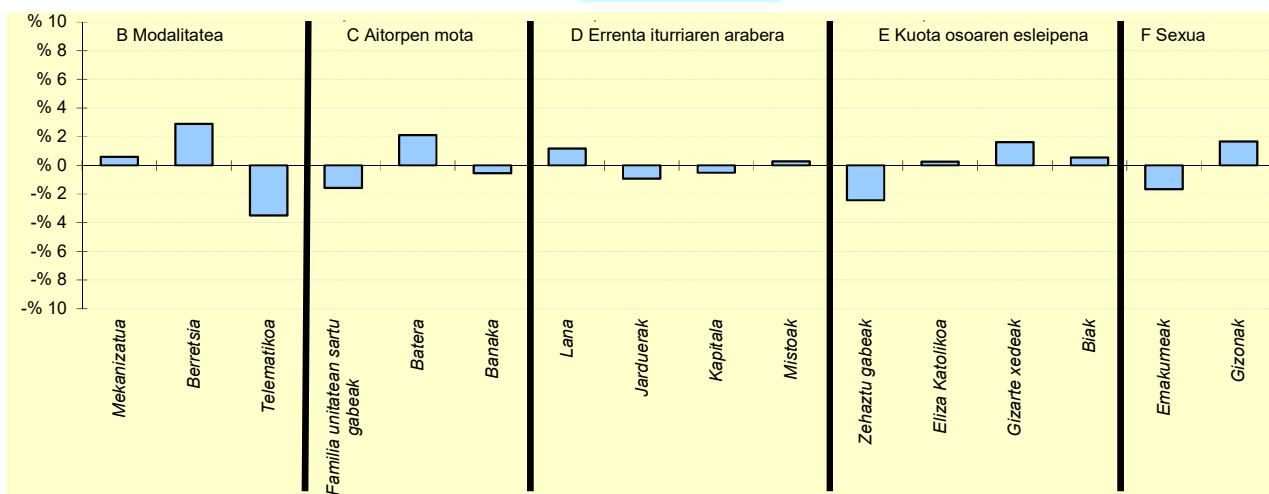
Zenbatekoak eurotan

4. Taulak eta grafikoak

4.3. Eskualdeak



5.- AITORPEN KOPURUAREN BANAKETA



6.- AITORPEN KOPURUAREN BANAKETA

	DEBABARRENA		GIPUZKOA	DIFERENTZIA
	Kopurua (1)	% (2)	% (3)	(4)= (2)-(3)
A. OINARRI LIKIDAGARRIAREN TARTEAK (euroak)				
1- 13.407raio	6.050	20,4	20,0	0,4
2- 13.407 - 20.719	5.969	20,1	20,0	0,1
3- 20.719 - 28.458	6.188	20,9	20,0	0,9
4- 28.458 - 38.116	6.037	20,4	20,0	0,4
5- 38.116tik gora	5.409	18,2	20,0	-1,8
B. MODALITATEA				
Mekanizatua	6.781	22,9	22,3	0,6
Berretsia	16.114	54,3	51,4	2,9
Telematika	6.758	22,8	26,3	-3,5
C. AITORPEN MOTA				
Familia unitatean sartu gabeak	11.338	38,2	39,8	-1,6
Batera	5.559	18,7	16,6	2,1
Banaka	12.756	43,0	43,6	-0,5
D. ERRENTA ITURRIAREN ARABERA				
Lana	26.483	89,3	88,1	1,2
Jarduerak	1.638	5,5	6,5	-0,9
Kapitala	935	3,2	3,7	-0,5
Mistoak	597	2,0	1,7	0,3
E. KUOTA OSOAREN %0,7AREN ESLEIPENA				
Zehaztu gabeak	15.725	53,0	55,5	-2,4
Eliza Katolikoa	2.213	7,5	7,2	0,3
Gizarte xedeak	9.531	32,1	30,5	1,6
Biak	2.184	7,4	6,8	0,5
F. AITORPENAK SEXUAREN ARABERA				
Emakumezkoen aitorpenak	13.039	44,0	45,6	-1,7
Gizonezkoen aitorpenak	16.614	56,0	54,4	1,7

4.3. Eskualdeak

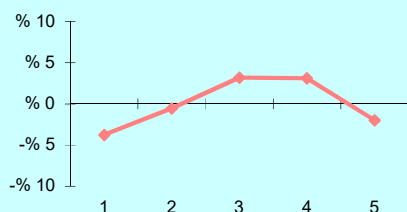
Udalerrri kop. Biztanle kopurua Aitorpen kop. Aitorpenak biztanleko (%)

KONTZEPTUAK	DEBAGOIENA			GIPUZKOA	DIFERENTZIA	INDIZEA	
	GUZTIRA (1)	BATEZ BEST. (2)	BIZTANLEKO (3)	BIZTANLEKO (4)	BIZTANLEKO (5) = (3) - (4)	BIZTANLEKO (Gipuzkoa=100)	
1. AITORPEN BATERATUA 2022ko PFEZ	DEBAGOIENA			8	62.665	36.779	58,7
ERRENTA ITURRIAK							
1. Lana	980.617.526	26.662	15.649	14.311	1.338	109,3	
2. Kapital higikorra	43.143.199	1.173	688	749	-61	91,9	
3. Kapital higiezina	17.478.414	475	279	562	-284	49,6	
4. Jarduera ekonomikoak	42.191.486	1.147	673	985	-312	68,4	
5. Ondare irabazi eta galerak	26.613.400	724	425	968	-543	43,9	
6. Errenta egozpenak	10.076	0	0	1	-0	26,0	
7. OINARRI EZARGARRIA (1+2+3+4+5+6)	1.110.054.100	30.182	17.714	17.576	138	100,8	
MURRIZPENAK				0			
8. Mutualitatei, pentsio planei eta BGAEei egindako ekarpenak	50.871.178	1.383	812	467	345	173,7	
9. Batera tributazeagatik	22.986.947	625	367	393	-26	93,3	
10. Beste murrizpen batzuk	2.790.063	76	45	67	-23	66,3	
11. MURRIZPENAK, GUZTIRA (8+9+10)	76.648.189	2.084	1.223	928	296	131,9	
12. OINARRI LIKIDAGARRIA (7-11)	1.033.405.911	28.098	16.491	16.648	-157	99,1	
13. AURRETIKO KUOTA OSOA	268.036.675	7.288	4.277	4.428	-150	96,6	
14. KUOTAREN MURRIZPENA	57.320.896	1.559	915	789	126	116,0	
15. KUOTA OSOA	210.716.210	5.729	3.363	3.576	-213	94,0	
KENKARIAK							
16. Ondorengo ahaideak	10.463.992	285	167	165	2	101,1	
17. Aurreko ahaideak	41.616	1	1	1	-0	91,8	
18. Minusbalaiak eta menpekotasuna	6.241.712	170	100	79	20	125,8	
19. 65 urtetik gorako adina	4.063.344	110	65	55	10	118,8	
20. Ohiko etxebizitza errentan hartzea	2.235.499	61	36	65	-29	55,3	
21. Ohiko etxebizitza erostea	10.530.833	286	168	157	11	106,8	
22. Ezarpen bikoitza	133.453	4	2	6	-4	33,1	
23. Sindikatuen kuotengatik	209.608	6	3	3	-0	97,5	
24. Jarduera ekonomikoak sustatzea	464.504	13	7	5	3	163,9	
25. Dohaintzak eta lehenasunezko jarduerak	609.057	17	10	9	0	103,5	
26. Beste kenkari batzuk	19.264	1	0	1	-0	50,7	
27. KENKARIAK, GUZTIRA (16+17+...+26)	35.012.881	952	559	546	13	102,3	
28. KUOTA LIKIDOA	179.368.819	4.877	2.862	3.094	-232	92,5	
KONTURAKO ORDAINKETAK							
29. Lana	164.187.492	4.464	2.620	2.686	-66	97,6	
30. Kapital higikorra	8.964.174	244	143	152	-9	94,4	
31. Kapital higiezina	1.457.148	40	23	50	-27	46,6	
32. Jarduera ekonomikoak	5.898.092	160	94	142	-48	66,1	
33. Inbertsio kolektiboko erakundeak	357.168	10	6	9	-4	61,2	
34. Gainontzeko atxikipenak eta konturako ordainketak	-41.193	-1	-1	-0	-0	197,1	
35. KONTURAKO ORDAINKETAK, GUZTIRA (29+30+...+34)	180.822.882	4.916	2.886	3.039	-153	95,0	
36. KUOTA DIFERENTZIALA (28-35)	-1.454.063	-40	-23	56	-79	-41,7	
ERRENTAREN EGITURA (%)							
37. Lana (1 / 7)	88,3			81,4	6,9	108,5	
38. Kapital higikorra eta higiezina ((2+3) / 7)	5,5			7,5	-2,0	73,2	
39. Jarduera ekonomikoak (4 / 7)	3,8			5,6	-1,8	67,8	
40. Mutualitateak, pentsio planak eta BGAEak (8 / 7)	4,6			2,7	1,9	172,4	
41. Oinarri likidagarria (12 / 7)	93,1			94,7	-1,6	98,3	
KARGA TASAK (%)							
42. Batez besteko karga tasa (13 / 12)	25,9			26,6	-0,7	97,5	
43. Karga tasa efektiboa (28 / 12)	17,4			18,6	-1,2	93,4	
DATUAK SEXUAREN ARABERA							
44. Emakumezkoen oinarri likidagarria	416.901.939	25.050	13.154	12.917	237	101,8	
45. Gizonezkoen oinarri likidagarria	616.503.975	30.617	19.906	20.561	-656	96,8	
46. Emakume-gizonen oin.likidagarrien arteko arraila (%)	32,4	18,2	33,9	37,2	-3,3	91,2	

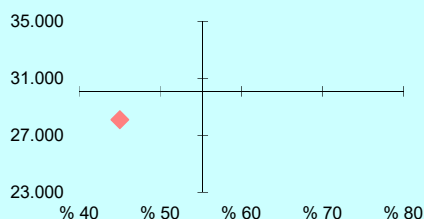
Zenbatekoak eurotan

4.3. Eskualdeak

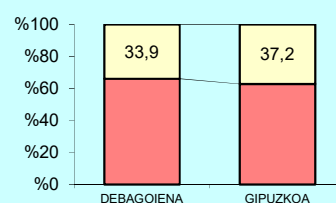
2.- AITORPENAK OINARRI LIKIDAGARRIAREN TARTEEN ARABERA



3.- OINARRI LIKIDAGARRIAREN MAILA ETA DISPERSIOA



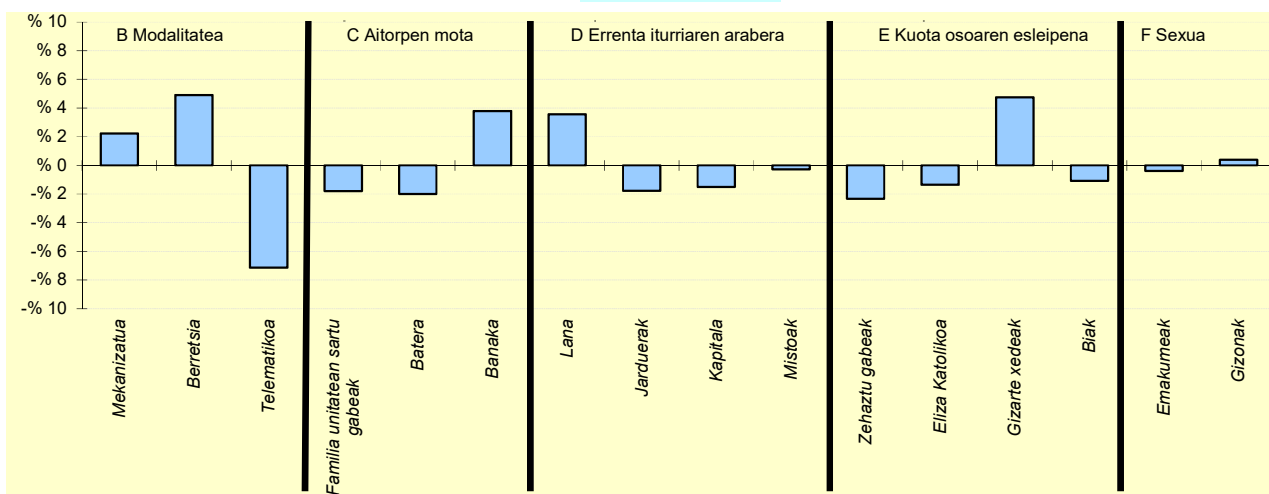
4.- EMAKUME ETA GIZONEN OINARRI LIKIDAGARRIAREN ARTEKO ARRAILA



OL: 28.098

DI: %45,0

5.- AITORPEN KOPURUAREN BANAKETA



6.- AITORPEN KOPURUAREN BANAKETA

	DEBAGOIENA		GIPUZKOA	DIFERENTZIA (4)= (2)-(3)
	Kopurua (1)	% (2)	% (3)	
A. OINARRI LIKIDAGARRIAREN TARTEAK (euroak)				
1.- 13.407raio	5.976	16,2	20,0	-3,8
2.- 13.407 - 20.719	7.155	19,5	20,0	-0,5
3.- 20.719 - 28.458	8.528	23,2	20,0	3,2
4.- 28.458 - 38.116	8.498	23,1	20,0	3,1
5.- 38.116tik gora	6.622	18,0	20,0	-2,0
B. MODALITATEA				
Mekanizatua	9.012	24,5	22,3	2,2
Berretsia	20.724	56,3	51,4	4,9
Telematika	7.043	19,1	26,3	-7,1
C. AITORPEN MOTA				
Familia unitatean sartu gabeak	13.983	38,0	39,8	-1,8
Batera	5.381	14,6	16,6	-2,0
Banaka	17.415	47,4	43,6	3,8
D. ERRENTA ITURRIAREN ARABERA				
Lana	33.724	91,7	88,1	3,6
Jarduerak	1.722	4,7	6,5	-1,8
Kapitala	796	2,2	3,7	-1,5
Mistoak	537	1,5	1,7	-0,3
E. KUOTA OSOAREN %0,7AREN ESLEIPENA				
Zehaztu gabeak	19.543	53,1	55,5	-2,3
Eliza Katolikoa	2.155	5,9	7,2	-1,3
Gizarte xedeak	12.969	35,3	30,5	4,7
Biak	2.112	5,7	6,8	-1,1
F. AITORPENAK SEXUAREN ARABERA				
Emakumezkoen aitortpenak	16.643	45,3	45,6	-0,4
Gizonezkoen aitortpenak	20.136	54,7	54,4	0,4

4.3. Eskualdeak

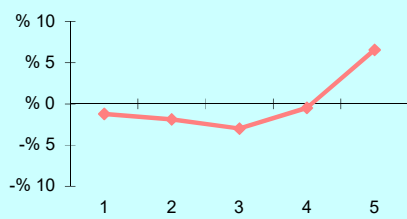
Udalerrri kop. Biztanle kopurua Aitorpen kop. Aitorpenak biztanleko (%)

KONTZEPTUAK	DONOSTIA			GIPIZKOA	DIFERENTZIA	INDIZEA	
	GUZTIRA (1)	BATEZ BEST. (2)	BIZTANLEKO (3)	BIZTANLEKO (4)	BIZTANLEKO (5) = (3) - (4)	BIZTANLEKO (Gipuzkoa=100)	
1. AITORPEN BATERATUA 2022ko PFEZ	DONOSTIA			1	188.743	108.187	57,3
ERRENTA ITURRIAK							
1. Lana	3.053.788.798	28.227	16.180	14.311	1.869	113,1	
2. Kapital higikorra	216.369.387	2.000	1.146	749	397	153,0	
3. Kapital higiezina	178.845.680	1.653	948	562	385	168,5	
4. Jarduera ekonomikoak	262.374.693	2.425	1.390	985	405	141,1	
5. Ondare irabazi eta galerak	372.806.952	3.446	1.975	968	1.007	204,1	
6. Errenta egozpenak	226.501	2	1	1	1	194,1	
7. OINARRI EZARGARRIA (1+2+3+4+5+6)	4.084.412.011	37.753	21.640	17.576	4.064	123,1	
MURRIZPENAK				0			
8. Mutualitatei, pentsio planei eta BGAEi egindako ekarpenak	82.927.861	767	439	467	-28	94,0	
9. Batera tributazeagatik	61.404.253	568	325	393	-68	82,7	
10. Beste murrizpen batzuk	25.082.497	232	133	67	66	197,8	
11. MURRIZPENAK, GUZTIRA (8+9+10)	169.414.611	1.566	898	928	-30	96,8	
12. OINARRI LIKIDAGARRIA (7-11)	3.914.997.400	36.187	20.742	16.648	4.094	124,6	
13. AURRETIKO KUOTA OSOA	1.081.736.537	9.999	5.731	4.428	1.304	129,4	
14. KUOTAREN MURRIZPENA	165.147.013	1.526	875	789	86	111,0	
15. KUOTA OSOA	916.589.626	8.472	4.856	3.576	1.281	135,8	
KENKARIAK							
16. Ondorengo ahaideak	28.077.845	260	149	165	-16	90,1	
17. Aurreko ahaideak	104.066	1	1	1	-0	76,2	
18. Minusbalaiak eta menpekotasuna	14.255.694	132	76	79	-4	95,4	
19. 65 urtetik gorako adina	9.658.747	89	51	55	-3	93,7	
20. Ohiko etxebizitza errentan hartzea	19.594.691	181	104	65	39	160,8	
21. Ohiko etxebizitza erostea	30.741.216	284	163	157	5	103,5	
22. Ezarpen bikoitza	3.098.166	29	16	6	10	255,4	
23. Sindikatuen kuotengatik	508.518	5	3	3	-1	78,5	
24. Jarduera ekonomikoak sustatzea	948.110	9	5	5	1	111,1	
25. Dohaintzak eta lehenatasunezko jarduerak	2.927.714	27	16	9	6	165,2	
26. Beste kenkari batzuk	293.941	3	2	1	1	256,9	
27. KENKARIAK, GUZTIRA (16+17+...+26)	110.208.707	1.019	584	546	38	107,0	
28. KUOTA LIKIDOA	817.626.869	7.558	4.332	3.094	1.238	140,0	
KONTURAKO ORDAINKETAK							
29. Lana	632.704.285	5.848	3.352	2.686	666	124,8	
30. Kapital higikorra	43.309.147	400	229	152	78	151,4	
31. Kapital higiezina	16.526.034	153	88	50	38	175,5	
32. Jarduera ekonomikoak	40.445.554	374	214	142	72	150,4	
33. Inbertsio kolektiboko erakundeak	4.071.590	38	22	9	12	231,8	
34. Gainontzeko atxikipenak eta konturako ordainketak	-47.097	-0	-0	-0	0	74,8	
35. KONTURAKO ORDAINKETAK, GUZTIRA (29+30+...+34)	737.009.515	6.812	3.905	3.039	866	128,5	
36. KUOTA DIFERENTZIALA (28-35)	80.617.355	745	427	56	372	768,3	
ERRENTAREN EGITURA (%)							
37. Lana (1 / 7)	74,8			81,4	-6,7	91,8	
38. Kapital higikorra eta higiezina ((2+3) / 7)	9,7			7,5	2,2	129,7	
39. Jarduera ekonomikoak (4 / 7)	6,4			5,6	0,8	114,6	
40. Mutualitateak, pentsio planak eta BGAEak (8 / 7)	2,0			2,7	-0,6	76,4	
41. Oinarri likidagarria (12 / 7)	95,9			94,7	1,1	101,2	
KARGA TASAK (%)							
42. Batez besteko karga tasa (13 / 12)	27,6			26,6	1,0	103,9	
43. Karga tasa efektiboa (28 / 12)	20,9			18,6	2,3	112,4	
DATUAK SEXUAREN ARABERA							
44. Emakumezkoen oinarri likidagarria	1.677.481.961	31.397	16.844	12.917	3.927	130,4	
45. Gizonezkoen oinarri likidagarria	2.237.515.448	40.861	25.098	20.561	4.536	122,1	
46. Emakume-gizonen oin.likidagarrien arteko arraila (%)	25,0	23,2	32,9	37,2	-4,3	88,5	

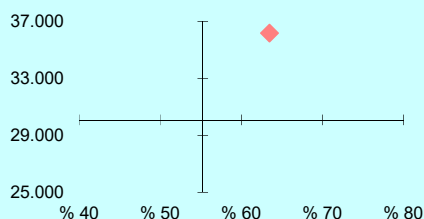
Zenbatekoak eurotan

4.3. Eskualdeak

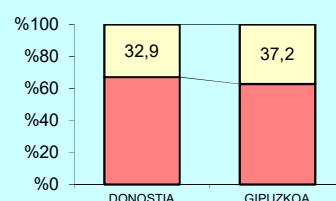
2.- AITORPENAK OINARRI LIKIDAGARRIAREN TARTEEN ARABERA



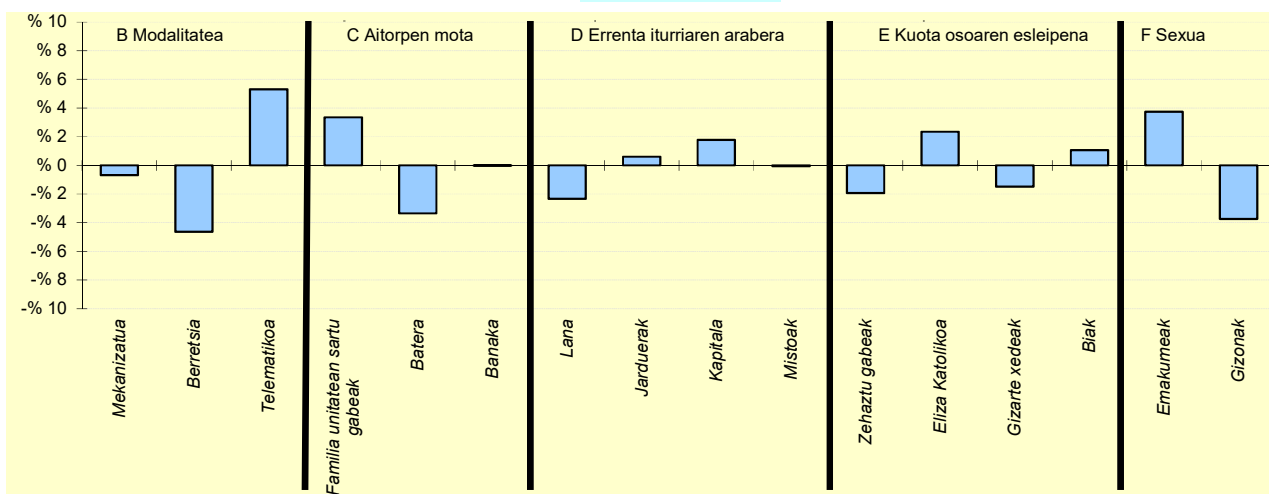
3.- OINARRI LIKIDAGARRIAREN MAILA ETA DISPERSIOA



4.- EMAKUME ETA GIZONEN OINARRI LIKIDAGARRIAREN ARTEKO ARRAILA



5.- AITORPEN KOPURUAREN BANAKETA



6.- AITORPEN KOPURUAREN BANAKETA

	DONOSTIA		GIPUZKOA	DIFERENTZIA
	Kopurua (1)	% (2)	% (3)	(4)= (2)-(3)
A. OINARRI LIKIDAGARRIAREN TARTEAK (euroak)				
1- 13.407raio	20.323	18,8	20,0	-1,2
2- 13.407 - 20.719	19.589	18,1	20,0	-1,9
3- 20.719 - 28.458	18.405	17,0	20,0	-3,0
4- 28.458 - 38.116	21.131	19,5	20,0	-0,5
5- 38.116tik gora	28.739	26,6	20,0	6,6
B. MODALITATEA				
Mekanizatua	23.372	21,6	22,3	-0,7
Berretsia	50.631	46,8	51,4	-4,6
Telematika	34.184	31,6	26,3	5,3
C. AITORPEN MOTA				
Familia unitatean sartu gabeak	46.700	43,2	39,8	3,4
Batera	14.363	13,3	16,6	-3,4
Banaka	47.124	43,6	43,6	-0,0
D. ERRENTA ITURRIAREN ARABERA				
Lana	92.850	85,8	88,1	-2,3
Jarduerak	7.637	7,1	6,5	0,6
Kapitala	5.883	5,4	3,7	1,8
Mistoak	1.817	1,7	1,7	-0,1
E. KUOTA OSOAREN %0,7AREN ESLEIPENA				
Zehaztu gabeak	57.903	53,5	55,5	-1,9
Eliza Katolikoa	10.336	9,6	7,2	2,3
Gizarte xedeak	31.423	29,0	30,5	-1,5
Biak	8.525	7,9	6,8	1,1
F. AITORPENAK SEXUAREN ARABERA				
Emakumezkoen aitorpenak	53.428	49,4	45,6	3,7
Gizonezkoen aitorpenak	54.759	50,6	54,4	-3,7

4.3. Eskualdeak

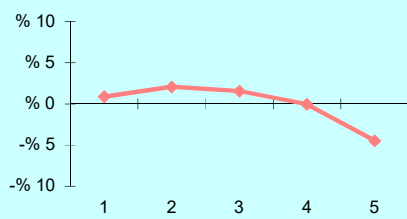
Udalerrri kop. Biztanle kopurua Aitorpen kop. Aitorpenak biztanleko (%)

KONTZEPTUAK	DONOSTIALDEA			GIPIZKOA	DIFERENTZIA	INDIZEA	
	GUZTIRA (1)	BATEZ BEST. (2)	BIZTANLEKO (3)	BIZTANLEKO (4)	BIZTANLEKO (5) = (3) - (4)	BIZTANLEKO (Gipuzkoa=100)	
1. AITORPEN BATERATUA 2022ko PFEZ	DONOSTIALDEA			6	74.426	40.513	54,4
ERRENTA ITURRIAK							
1. Lana	977.115.709	24.119	13.129	14.311	-1.182	91,7	
2. Kapital higikorra	26.984.825	666	363	749	-387	48,4	
3. Kapital higiezina	29.625.094	731	398	562	-164	70,8	
4. Jarduera ekonomikoak	58.919.004	1.454	792	985	-193	80,4	
5. Ondare irabazi eta galerak	26.214.880	647	352	968	-616	36,4	
6. Errenta egozpenak	71.983	2	1	1	0	156,4	
7. OINARRI EZARGARRIA (1+2+3+4+5+6)	1.118.931.494	27.619	15.034	17.576	-2.542	85,5	
MURRIZPENAK				0			
8. Mutualitatei, pentsio planei eta BGAEei egindako ekarpenak	29.266.184	722	393	467	-74	84,2	
9. Batera tributazeagatik	32.295.807	797	434	393	41	110,4	
10. Beste murrizpen batzuk	2.089.404	52	28	67	-39	41,8	
11. MURRIZPENAK, GUZTIRA (8+9+10)	63.651.395	1.571	855	928	-72	92,2	
12. OINARRI LIKIDAGARRIA (7-11)	1.055.280.099	26.048	14.179	16.648	-2.469	85,2	
13. AURRETIKO KUOTA OSOA	272.161.937	6.718	3.657	4.428	-771	82,6	
14. KUOTAREN MURRIZPENA	62.876.066	1.552	845	789	56	107,1	
15. KUOTA OSOA	209.286.104	5.166	2.812	3.576	-764	78,6	
KENKARIAK							
16. Ondorengo ahaideak	12.587.022	311	169	165	4	102,4	
17. Aurreko ahaideak	52.964	1	1	1	-0	98,4	
18. Minusbalaiatuak eta menpekotasuna	5.549.059	137	75	79	-5	94,2	
19. 65 urtetik gorako adina	3.961.714	98	53	55	-1	97,5	
20. Ohiko etxebizitza errentan hartzea	4.112.498	102	55	65	-9	85,6	
21. Ohiko etxebizitza erostea	12.548.758	310	169	157	11	107,1	
22. Ezarpen bikoitza	91.210	2	1	6	-5	19,1	
23. Sindikatuen kuotengatik	280.467	7	4	3	0	109,9	
24. Jarduera ekonomikoak sustatzea	233.431	6	3	5	-1	69,4	
25. Dohaintzak eta lehenatasunezko jarduerak	439.413	11	6	9	-3	62,9	
26. Beste kenkari batzuk	19.922	0	0	1	-0	44,2	
27. KENKARIAK, GUZTIRA (16+17+...+26)	39.876.457	984	536	546	-10	98,1	
28. KUOTA LIKIDOA	174.044.173	4.296	2.338	3.094	-756	75,6	
KONTURAKO ORDAINKETAK							
29. Lana	173.771.361	4.289	2.335	2.686	-351	86,9	
30. Kapital higikorra	5.444.013	134	73	152	-78	48,3	
31. Kapital higiezina	2.104.631	52	28	50	-22	56,7	
32. Jarduera ekonomikoak	8.099.550	200	109	142	-34	76,4	
33. Inbertsio kolektiboko erakundeak	243.317	6	3	9	-6	35,1	
34. Gainontzeko atxikipean eta konturako ordainketak	-40.966	-1	-1	-0	-0	165,0	
35. KONTURAKO ORDAINKETAK, GUZTIRA (29+30+...+34)	189.621.906	4.681	2.548	3.039	-491	83,8	
36. KUOTA DIFERENTZIALA (28-35)	-15.577.733	-385	-209	56	-265	-376,5	
ERRENTAREN EGITURA (%)							
37. Lana (1 / 7)	87,3			81,4	5,9	107,2	
38. Kapital higikorra eta higiezina ((2+3) / 7)	5,1			7,5	-2,4	67,8	
39. Jarduera ekonomikoak (4 / 7)	5,3			5,6	-0,3	94,0	
40. Mutualitateak, pentsio planak eta BGAEak (8 / 7)	2,6			2,7	-0,0	98,4	
41. Oinarri likidagarria (12 / 7)	94,3			94,7	-0,4	99,6	
KARGA TASAK (%)							
42. Batez besteko karga tasa (13 / 12)	25,8			26,6	-0,8	97,0	
43. Karga tasa efektiboa (28 / 12)	16,5			18,6	-2,1	88,7	
DATUAK SEXUAREN ARABERA							
44. Emakumezkoen oinarri likidagarria	402.075.364	22.406	10.654	12.917	-2.263	82,5	
45. Gizonezkoen oinarri likidagarria	653.204.738	28.944	17.806	20.561	-2.756	86,6	
46. Emakume-gizonen oin.likidagarrien arteko arraila (%)	38,4	22,6	40,2	37,2	3,0	108,0	

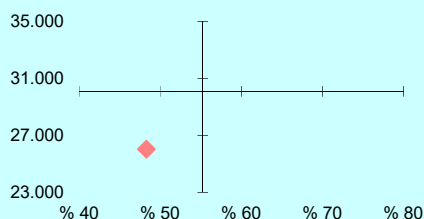
Zenbatekoak eurotan

4.3. Eskualdeak

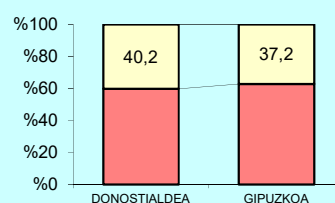
2.- AITORPENAK OINARRI LIKIDAGARRIAREN TARTEEN ARABERA



3.- OINARRI LIKIDAGARRIAREN MAILA ETA DISPERSIOA



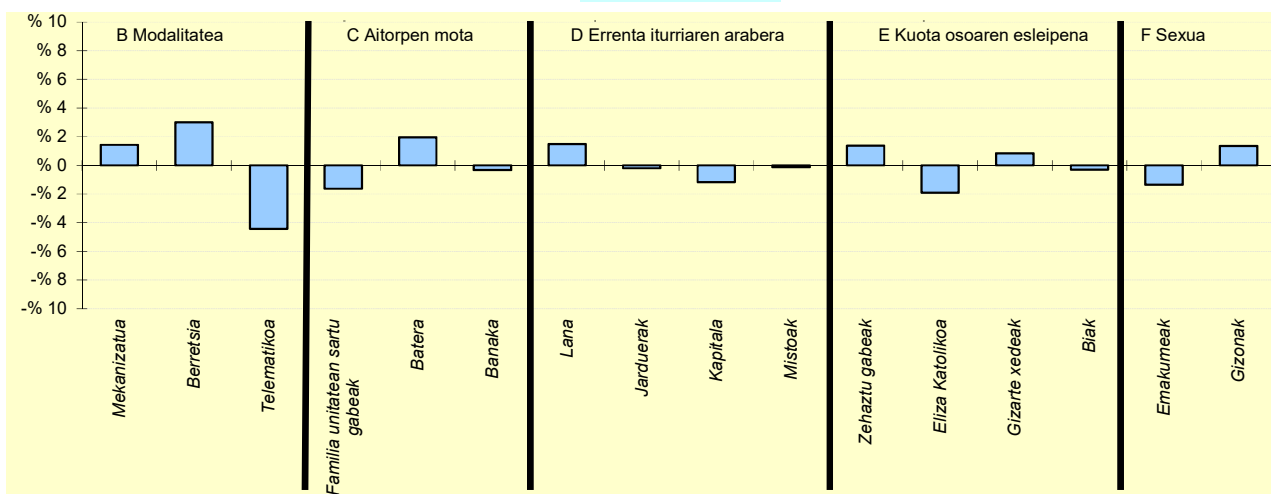
4.- EMAKUME ETA GIZONEN OINARRI LIKIDAGARRIAREN ARTEKO ARRAILA



OL: 26.048

DI: %48,3

5.- AITORPEN KOPURUAREN BANAKETA



6.- AITORPEN KOPURUAREN BANAKETA

	DONOSTIALDEA		GIPUZKOA	DIFERENTZIA (4)= (2)-(3)
	Kopurua (1)	% (2)	% (3)	
A. OINARRI LIKIDAGARRIAREN TARTEAK (euroak)				
1- 13.407raio	8.457	20,9	20,0	0,9
2- 13.407 - 20.719	8.945	22,1	20,0	2,1
3- 20.719 - 28.458	8.731	21,6	20,0	1,6
4- 28.458 - 38.116	8.084	20,0	20,0	-0,0
5- 38.116tik gora	6.296	15,5	20,0	-4,5
B. MODALITATEA				
Mekanizatua	9.604	23,7	22,3	1,4
Berretsia	22.053	54,4	51,4	3,0
Telematika	8.856	21,9	26,3	-4,4
C. AITORPEN MOTA				
Familia unitatean sartu gabeak	15.464	38,2	39,8	-1,6
Batera	7.537	18,6	16,6	2,0
Banaka	17.512	43,2	43,6	-0,3
D. ERRENTA ITURRIAREN ARABERA				
Lana	36.308	89,6	88,1	1,5
Jarduerak	2.537	6,3	6,5	-0,2
Kapitala	1.011	2,5	3,7	-1,2
Mistoak	657	1,6	1,7	-0,1
E. KUOTA OSOAREN %0,7AREN ESLEIPENA				
Zehaztu gabeak	23.021	56,8	55,5	1,4
Eliza Katolikoa	2.147	5,3	7,2	-1,9
Gizarte xedeak	12.704	31,4	30,5	0,8
Biak	2.641	6,5	6,8	-0,3
F. AITORPENAK SEXUAREN ARABERA				
Emakumezkoen aitorpenak	17.945	44,3	45,6	-1,3
Gizonezkoen aitorpenak	22.568	55,7	54,4	1,3

4.3. Eskualdeak

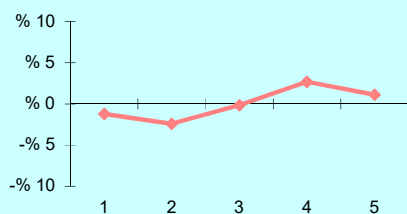
Udalerrri kop. Biztanle kopurua Aitorpen kop. Aitorpenak biztanleko (%)

KONTZEPTUAK	GOIERRI			GIPIZKOA	DIFERENTZIA	INDIZEA	
	GUZTIRA (1)	BATEZ BEST. (2)	BIZTANLEKO (3)	BIZTANLEKO (4)	BIZTANLEKO (5) = (3) - (4)	BIZTANLEKO (Gipuzkoa=100)	
1. AITORPEN BATERATUA 2022ko PFEZ	GOIERRI			21	69.031	36.962	53,5
ERRENTA ITURRIAK							
1. Lana	991.164.535	26.816	14.358	14.311	47	100,3	
2. Kapital higikorra	32.916.102	891	477	749	-272	63,6	
3. Kapital higiezina	23.795.894	644	345	562	-218	61,3	
4. Jarduera ekonomikoak	55.706.231	1.507	807	985	-178	81,9	
5. Ondare irabazi eta galerak	18.974.160	513	275	968	-693	28,4	
6. Errenta egozpenak	1.843	0	0	1	-1	4,3	
7. OINARRI EZARGARRIA (1+2+3+4+5+6)	1.122.558.763	30.371	16.262	17.576	-1.314	92,5	
MURRIZPENAK				0			
8. Mutualitatei, pentsio planei eta BGAEi egindako ekarpenak	41.399.089	1.120	600	467	132	128,3	
9. Batera tributazeagatik	31.530.521	853	457	393	64	116,2	
10. Beste murrizpen batzuk	1.971.178	53	29	67	-39	42,5	
11. MURRIZPENAK, GUZTIRA (8+9+10)	74.900.788	2.026	1.085	928	157	117,0	
12. OINARRI LIKIDAGARRIA (7-11)	1.047.657.975	28.344	15.177	16.648	-1.472	91,2	
13. AURRETIKO KUOTA OSOA	273.977.500	7.412	3.969	4.428	-459	89,6	
14. KUOTAREN MURRIZPENA	56.894.255	1.539	824	789	36	104,5	
15. KUOTA OSOA	217.083.246	5.873	3.145	3.576	-431	88,0	
KENKARIAK							
16. Ondorengo ahaideak	12.571.097	340	182	165	17	110,3	
17. Aurreko ahaideak	46.869	1	1	1	-0	93,9	
18. Minusbalaiak eta menpekotasuna	6.294.854	170	91	79	12	115,2	
19. 65 urtetik gorako adina	3.767.879	102	55	55	-0	100,0	
20. Ohiko etxebizitza errentan hartzea	2.720.505	74	39	65	-25	61,0	
21. Ohiko etxebizitza erostea	10.390.998	281	151	157	-7	95,6	
22. Ezarpen bikoitza	109.767	3	2	6	-5	24,7	
23. Sindikatuen kuotengatik	297.141	8	4	3	1	125,5	
24. Jarduera ekonomikoak sustatzea	356.350	10	5	5	1	114,2	
25. Dohaintzak eta lehenasunezko jarduerak	492.822	13	7	9	-2	76,0	
26. Beste kenkari batzuk	23.876	1	0	1	-0	57,1	
27. KENKARIAK, GUZTIRA (16+17+...+26)	37.072.158	1.003	537	546	-9	98,4	
28. KUOTA LIKIDOA	184.825.106	5.000	2.677	3.094	-417	86,5	
KONTURAKO ORDAINKETAK							
29. Lana	183.088.754	4.953	2.652	2.686	-33	98,8	
30. Kapital higikorra	6.874.651	186	100	152	-52	65,7	
31. Kapital higiezina	1.977.464	53	29	50	-21	57,4	
32. Jarduera ekonomikoak	7.128.203	193	103	142	-39	72,5	
33. Inbertsio kolektiboko erakundeak	251.147	7	4	9	-6	39,1	
34. Gainontzeko atxikipenak eta konturako ordainketak	-42.842	-1	-1	-0	-0	186,0	
35. KONTURAKO ORDAINKETAK, GUZTIRA (29+30+...+34)	199.277.377	5.391	2.887	3.039	-152	95,0	
36. KUOTA DIFERENTZIALA (28-35)	-14.452.271	-391	-209	56	-265	-376,6	
ERRENTAREN EGITURA (%)							
37. Lana (1 / 7)	88,3			81,4	6,9	108,4	
38. Kapital higikorra eta higiezina ((2+3) / 7)	5,1			7,5	-2,4	67,7	
39. Jarduera ekonomikoak (4 / 7)	5,0			5,6	-0,6	88,6	
40. Mutualitateak, pentsio planak eta BGAEak (8 / 7)	3,7			2,7	1,0	138,7	
41. Oinarri likidagarria (12 / 7)	93,3			94,7	-1,4	98,5	
KARGA TASAK (%)							
42. Batez besteko karga tasa (13 / 12)	26,2			26,6	-0,4	98,3	
43. Karga tasa efektiboa (28 / 12)	17,6			18,6	-0,9	94,9	
DATUAK SEXUAREN ARABERA							
44. Emakumezkoen oinarri likidagarria	378.271.433	24.465	10.961	12.917	-1.956	84,9	
45. Gizonezkoen oinarri likidagarria	669.386.545	31.134	19.392	20.561	-1.170	94,3	
46. Emakume-gizonen oin.likidagarrien arteko arraila (%)	43,5	21,4	43,5	37,2	6,3	116,9	

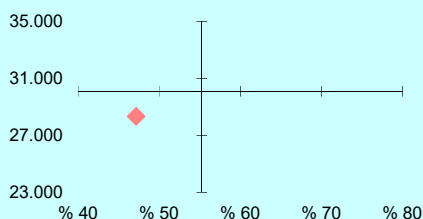
Zenbatekoak eurotan

4.3. Eskualdeak

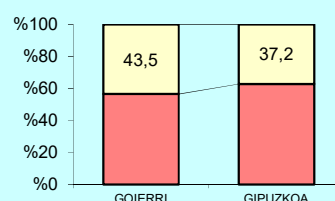
2.- AITORPENAK OINARRI LIKIDAGARRIAREN TARTEEN ARABERA



3.- OINARRI LIKIDAGARRIAREN MAILA ETA DISPERSIOA



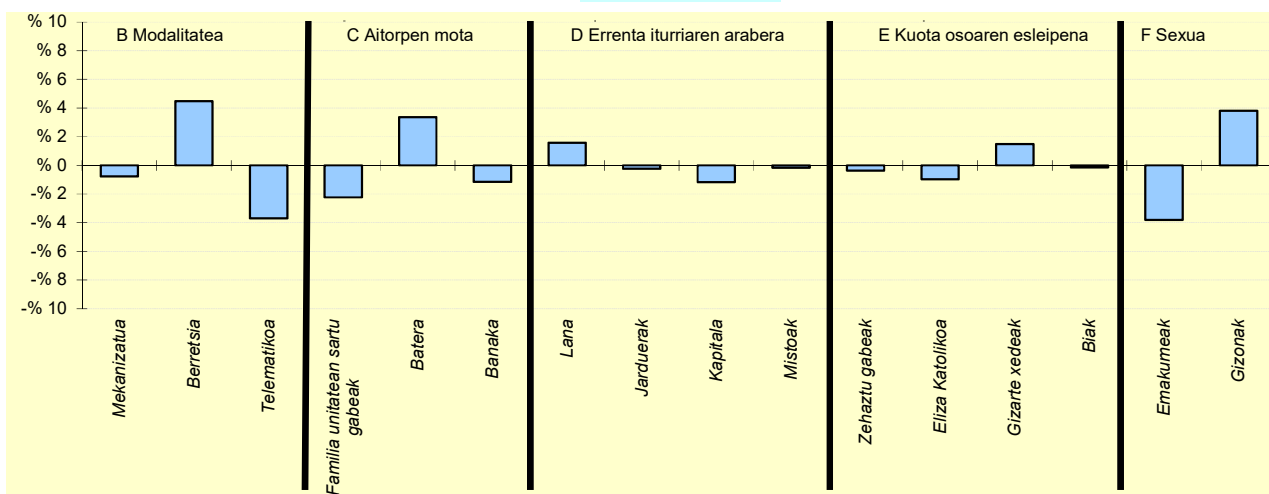
4.- EMAKUME ETA GIZONEN OINARRI LIKIDAGARRIAREN ARTEKO ARRAILA



OL: 28.344

DI: %47,1

5.- AITORPEN KOPURUAREN BANAKETA



6.- AITORPEN KOPURUAREN BANAKETA

	GOIERRI		GIPUZKOA	DIFERENTZIA
	Kopurua (1)	% (2)	% (3)	(4)= (2)-(3)
A. OINARRI LIKIDAGARRIAREN TARTEAK (euroak)				
1.- 13.407raio	6.941	18,8	20,0	-1,2
2.- 13.407 - 20.719	6.499	17,6	20,0	-2,4
3.- 20.719 - 28.458	7.337	19,9	20,0	-0,2
4.- 28.458 - 38.116	8.382	22,7	20,0	2,7
5.- 38.116tik gora	7.803	21,1	20,0	1,1
B. MODALITATEA				
Mekanizatua	7.949	21,5	22,3	-0,8
Berretsia	20.664	55,9	51,4	4,5
Telematika	8.349	22,6	26,3	-3,7
C. AITORPEN MOTA				
Familia unitatean sartu gabeak	13.890	37,6	39,8	-2,2
Batera	7.397	20,0	16,6	3,4
Banaka	15.675	42,4	43,6	-1,2
D. ERRENTA ITURRIAREN ARABERA				
Lana	33.160	89,7	88,1	1,6
Jarduerak	2.296	6,2	6,5	-0,2
Kapitala	923	2,5	3,7	-1,2
Mistoak	583	1,6	1,7	-0,2
E. KUOTA OSOAREN %0,7AREN ESLEIPENA				
Zehaztu gabeak	20.363	55,1	55,5	-0,4
Eliza Katolikoa	2.308	6,2	7,2	-1,0
Gizarte xedeak	11.827	32,0	30,5	1,5
Biak	2.464	6,7	6,8	-0,2
F. AITORPENAK SEXUAREN ARABERA				
Emakumezkoen aitorpenak	15.462	41,8	45,6	-3,8
Gizonezkoen aitorpenak	21.500	58,2	54,4	3,8

4.3. Eskualdeak

Udalerrri kop. Biztanle kopurua Aitorpen kop. Aitorpenak biztanleko (%)

1. AITORPEN BATERATUA 2022ko PFEZ

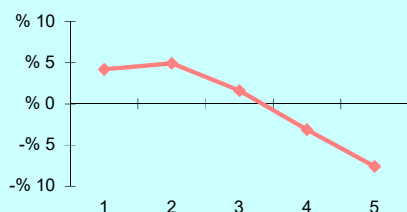
OARSOALDEA 4 71.427 38.513 53,9

KONTZEPTUAK	OARSOALDEA			GIPIZKOA	DIFERENTZIA	INDIZEA
	GUZTIRA (1)	BATEZ BEST. (2)	BIZTANLEKO (3)	BIZTANLEKO (4)	BIZTANLEKO (5) = (3) - (4)	BIZTANLEKO (Gipuzkoa=100)
ERRENTA ITURRIAK						
1. Lana	854.171.406	22.179	11.959	14.311	-2.352	83,6
2. Kapital higikorra	14.270.766	371	200	749	-549	26,7
3. Kapital higiezina	24.969.065	648	350	562	-213	62,2
4. Jarduera ekonomikoak	52.520.747	1.364	735	985	-250	74,7
5. Ondare irabazi eta galerak	20.952.179	544	293	968	-674	30,3
6. Errenta egozpenak	23.001	1	0	1	-0	52,1
7. OINARRI EZARGARRIA (1+2+3+4+5+6)	966.907.165	25.106	13.537	17.576	-4.039	77,0
MURRIZPENAK				0		
8. Mutualitatei, pentsio planei eta BGAEei egindako ekarpenak	22.504.578	584	315	467	-152	67,4
9. Batera tributazeagatik	30.478.109	791	427	393	34	108,5
10. Beste murrizpen batzuk	1.637.932	43	23	67	-44	34,1
11. MURRIZPENAK, GUZTIRA (8+9+10)	54.620.619	1.418	765	928	-163	82,4
12. OINARRI LIKIDAGARRIA (7-11)	912.286.546	23.688	12.772	16.648	-3.876	76,7
13. AURRETIKO KUOTA OSOA	232.335.374	6.033	3.253	4.428	-1.175	73,5
14. KUOTAREN MURRIZPENA	59.686.485	1.550	836	789	47	106,0
15. KUOTA OSOA	172.649.108	4.483	2.417	3.576	-1.158	67,6
KENKARIAK						
16. Ondorengo ahaideak	11.122.975	289	156	165	-9	94,3
17. Aurreko ahaideak	47.124	1	1	1	-0	91,2
18. Minusbaliatuak eta menpekotasuna	5.727.020	149	80	79	1	101,3
19. 65 urtetik gorako adina	4.278.291	111	60	55	5	109,7
20. Ohiko etxebizitza errentan hartzea	3.885.374	101	54	65	-10	84,2
21. Ohiko etxebizitza erostea	10.466.203	272	147	157	-11	93,1
22. Ezarpen bikoitza	137.533	4	2	6	-5	30,0
23. Sindikatuen kuotengatik	281.529	7	4	3	1	114,9
24. Jarduera ekonomikoak sustatzea	112.838	3	2	5	-3	34,9
25. Dohaintzak eta lehenatasunezko jarduerak	403.873	10	6	9	-4	60,2
26. Beste kenkari batzuk	17.031	0	0	1	-0	39,3
27. KENKARIAK, GUZTIRA (16+17+...+26)	36.479.792	947	511	546	-35	93,5
28. KUOTA LIKIDOA	141.333.124	3.670	1.979	3.094	-1.115	63,9
KONTURAKO ORDAINKETAK						
29. Lana	143.731.317	3.732	2.012	2.686	-673	74,9
30. Kapital higikorra	3.038.552	79	43	152	-109	28,1
31. Kapital higiezina	1.744.085	45	24	50	-25	49,0
32. Jarduera ekonomikoak	7.180.765	186	101	142	-42	70,6
33. Inbertsio kolektiboko erakundeak	136.466	4	2	9	-7	20,5
34. Gainontzeko atxikipenak eta konturako ordainketak	11.069	0	0	-0	0	-46,5
35. KONTURAKO ORDAINKETAK, GUZTIRA (29+30+...+34)	155.842.254	4.046	2.182	3.039	-857	71,8
36. KUOTA DIFERENTZIALA (28-35)	-14.509.130	-377	-203	56	-259	-365,4
ERRENTAREN EGITURA (%)						
37. Lana (1 / 7)	88,3			81,4	6,9	108,5
38. Kapital higikorra eta higiezina ((2+3) / 7)	4,1			7,5	-3,4	54,4
39. Jarduera ekonomikoak (4 / 7)	5,4			5,6	-0,2	96,9
40. Mutualitateak, pentsio planak eta BGAEak (8 / 7)	2,3			2,7	-0,3	87,5
41. Oinarri likidagarria (12 / 7)	94,4			94,7	-0,4	99,6
KARGA TASAK (%)						
42. Batez besteko karga tasa (13 / 12)	25,5			26,6	-1,1	95,8
43. Karga tasa efektiboa (28 / 12)	15,5			18,6	-3,1	83,4
DATUAK SEXUAREN ARABERA						
44. Emakumezkoen oinarri likidagarria	362.670.889	20.758	9.864	12.917	-3.053	76,4
45. Gizonezkoen oinarri likidagarria	549.615.660	26.120	15.858	20.561	-4.704	77,1
46. Emakume-gizonen oin.likidagarrien arteko arraila (%)	34,0	20,5	37,8	37,2	0,6	101,7

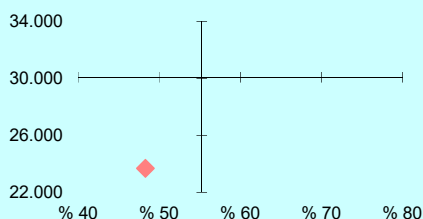
Zenbatekoak eurotan

4.3. Eskualdeak

2.- AITORPENAK OINARRI LIKIDAGARRIAREN TARTEEN ARABERA



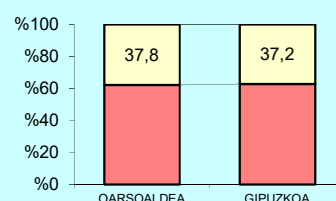
3.- OINARRI LIKIDAGARRIAREN MAILA ETA DISPERSIOA



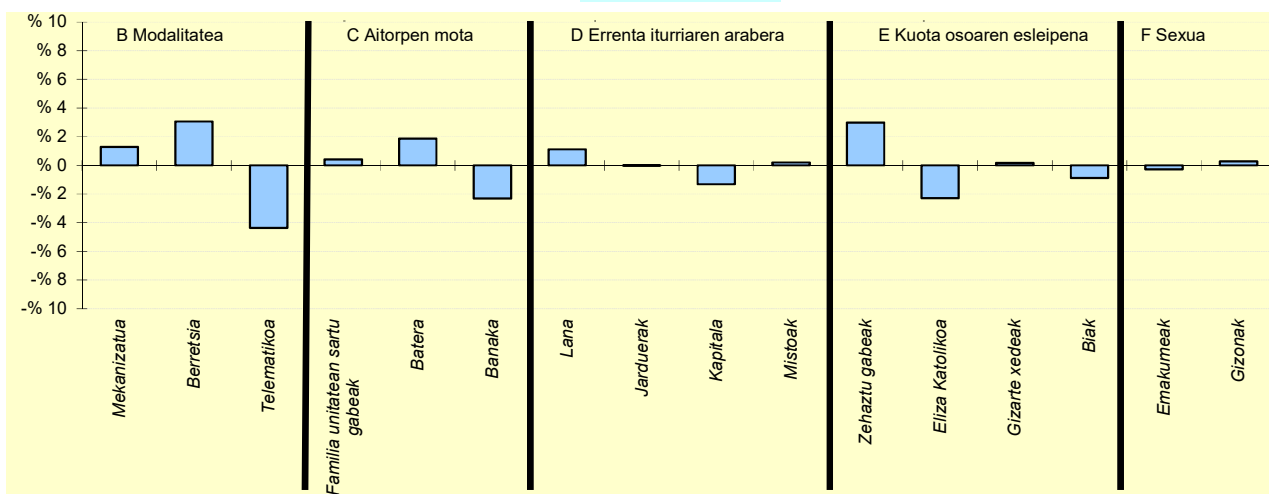
OL: 23.688

DI: %48,3

4.- EMAKUME ETA GIZONEN OINARRI LIKIDAGARRIAREN ARTEKO ARRAILA



5.- AITORPEN KOPURUAREN BANAKETA



6.- AITORPEN KOPURUAREN BANAKETA

	OARSOALDEA		GIPUZKOA	DIFERENTZIA
	Kopurua (1)	% (2)	% (3)	(4)=(2)-(3)
A. OINARRI LIKIDAGARRIAREN TARTEAK (euroak)				
1- 13.407raino	9.316	24,2	20,0	4,2
2- 13.407 - 20.719	9.601	24,9	20,0	4,9
3- 20.719 - 28.458	8.325	21,6	20,0	1,6
4- 28.458 - 38.116	6.492	16,9	20,0	-3,1
5- 38.116tik gora	4.779	12,4	20,0	-7,6
B. MODALITATEA				
Mekanizatua	9.076	23,6	22,3	1,3
Berretsia	20.992	54,5	51,4	3,1
Telematika	8.445	21,9	26,3	-4,4
C. AITORPEN MOTA				
Familia unitatean sartu gabeak	15.494	40,2	39,8	0,4
Batera	7.129	18,5	16,6	1,9
Banaka	15.890	41,3	43,6	-2,3
D. ERRENTA ITURRIAREN ARABERA				
Lana	34.377	89,3	88,1	1,1
Jarduerak	2.484	6,4	6,5	-0,0
Kapitala	906	2,4	3,7	-1,3
Mistoak	746	1,9	1,7	0,2
E. KUOTA OSOAREN %0,7AREN ESLEIPENA				
Zehaztu gabeak	22.510	58,4	55,5	3,0
Eliza Katolikoa	1.895	4,9	7,2	-2,3
Gizarte xedeak	11.819	30,7	30,5	0,2
Biak	2.289	5,9	6,8	-0,9
F. AITORPENAK SEXUAREN ARABERA				
Emakumezkoen aitorpenak	17.471	45,4	45,6	-0,3
Gizonezkoen aitorpenak	21.042	54,6	54,4	0,3

4.3. Eskualdeak

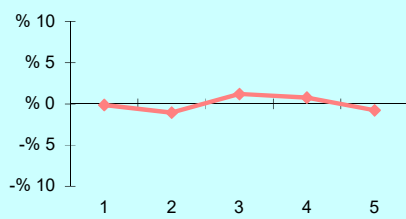
Udalerri kop. Biztanle kopurua Aitorpen kop. Aitorpenak biztanleko (%)

KONTZEPTUAK	TOLOSALDEA			GIPIZKOA	DIFERENTZIA	INDIZEA	
	GUZTIRA (1)	BATEZ BEST. (2)	BIZTANLEKO (3)	BIZTANLEKO (4)	BIZTANLEKO (5) = (3) - (4)	BIZTANLEKO (Gipuzkoa=100)	
1. AITORPEN BATERATUA 2022ko PFEZ	TOLOSALDEA	29	50.144	27.015	53,9		
ERRENTA ITURRIAK							
1. Lana	685.238.142	25.365	13.665	14.311	-645	95,5	
2. Kapital higikorra	38.937.510	1.441	777	749	27	103,6	
3. Kapital higiezina	23.370.706	865	466	562	-96	82,9	
4. Jarduera ekonomikoak	40.467.091	1.498	807	985	-178	81,9	
5. Ondare irabazi eta galerak	40.070.569	1.483	799	968	-169	82,6	
6. Errenta egozpenak	313	0	0	1	-1	1,0	
7. OINARRI EZARGARRIA (1+2+3+4+5+6)	828.084.331	30.653	16.514	17.576	-1.062	94,0	
MURRIZPENAK				0			
8. Mutualitatei, pentsio planei eta BGAEi egindako ekarpenak	23.430.165	867	467	467	-0	100,0	
9. Batera tributazeagatik	19.132.048	708	382	393	-12	97,0	
10. Beste murrizpen batzuk	1.425.630	53	28	67	-39	42,3	
11. MURRIZPENAK, GUZTIRA (8+9+10)	43.987.843	1.628	877	928	-50	94,6	
12. OINARRI LIKIDAGARRIA (7-11)	784.096.488	29.024	15.637	16.648	-1.011	93,9	
13. AURRETIKO KUOTA OSOA	204.042.947	7.553	4.069	4.428	-358	91,9	
14. KUOTAREN MURRIZPENA	41.534.103	1.537	828	789	40	105,0	
15. KUOTA OSOA	162.508.973	6.016	3.241	3.576	-335	90,6	
KENKARIAK							
16. Ondorengo ahaideak	9.169.453	339	183	165	18	110,7	
17. Aurreko ahaideak	47.175	2	1	1	0	130,1	
18. Minusbalaiak eta menpekotasuna	3.861.950	143	77	79	-2	97,3	
19. 65 urtetik gorako adina	2.437.004	90	49	55	-6	89,0	
20. Ohiko etxebizitza errentan hartzea	2.212.908	82	44	65	-20	68,4	
21. Ohiko etxebizitza erostea	7.511.525	278	150	157	-8	95,2	
22. Ezarpen bikoitza	97.387	4	2	6	-4	30,2	
23. Sindikatuen kuotengatik	165.087	6	3	3	-0	96,0	
24. Jarduera ekonomikoak sustatzea	248.352	9	5	5	0	109,5	
25. Dohaintzak eta lehenatasunezko jarduerak	330.204	12	7	9	-3	70,1	
26. Beste kenkari batzuk	13.637	1	0	1	-0	44,9	
27. KENKARIAK, GUZTIRA (16+17+...+26)	26.094.680	966	520	546	-26	95,3	
28. KUOTA LIKIDOA	139.699.281	5.171	2.786	3.094	-308	90,0	
KONTURAKO ORDAINKETAK							
29. Lana	125.821.931	4.657	2.509	2.686	-176	93,4	
30. Kapital higikorra	7.849.011	291	157	152	5	103,3	
31. Kapital higiezina	2.240.191	83	45	50	-5	89,6	
32. Jarduera ekonomikoak	5.916.719	219	118	142	-24	82,8	
33. Inbertsio kolektiboko erakundeak	280.048	10	6	9	-4	60,0	
34. Gainontzeko atxikipenak eta konturako ordainketak	-41.399	-2	-1	-0	-0	247,5	
35. KONTURAKO ORDAINKETAK, GUZTIRA (29+30+...+34)	142.066.500	5.259	2.833	3.039	-205	93,2	
36. KUOTA DIFERENTZIALA (28-35)	-2.367.219	-88	-47	56	-103	-84,9	
ERRENTAREN EGITURA (%)							
37. Lana (1 / 7)	82,7			81,4	1,3	101,6	
38. Kapital higikorra eta higiezina ((2+3) / 7)	7,5			7,5	0,1	100,8	
39. Jarduera ekonomikoak (4 / 7)	4,9			5,6	-0,7	87,2	
40. Mutualitateak, pentsio planak eta BGAEak (8 / 7)	2,8			2,7	0,2	106,4	
41. Oinarri likidagarria (12 / 7)	94,7			94,7	-0,0	100,0	
KARGA TASAK (%)							
42. Batez besteko karga tasa (13 / 12)	26,0			26,6	-0,6	97,8	
43. Karga tasa efektiboa (28 / 12)	17,8			18,6	-0,8	95,9	
DATUAK SEXUAREN ARABERA							
44. Emakumezkoen oinarri likidagarria	294.197.495	24.461	11.706	12.917	-1.211	90,6	
45. Gizonezkoen oinarri likidagarria	489.898.995	32.686	19.587	20.561	-974	95,3	
46. Emakume-gizonen oin.likidagarrien arteko arraila (%)	39,9	25,2	40,2	37,2	3,1	108,2	

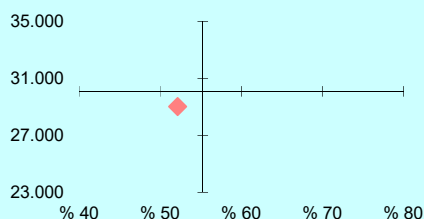
Zenbatekoak eurotan

4.3. Eskualdeak

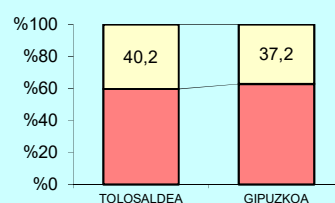
2.- AITORPENAK OINARRI LIKIDAGARRIAREN TARTEEN ARABERA



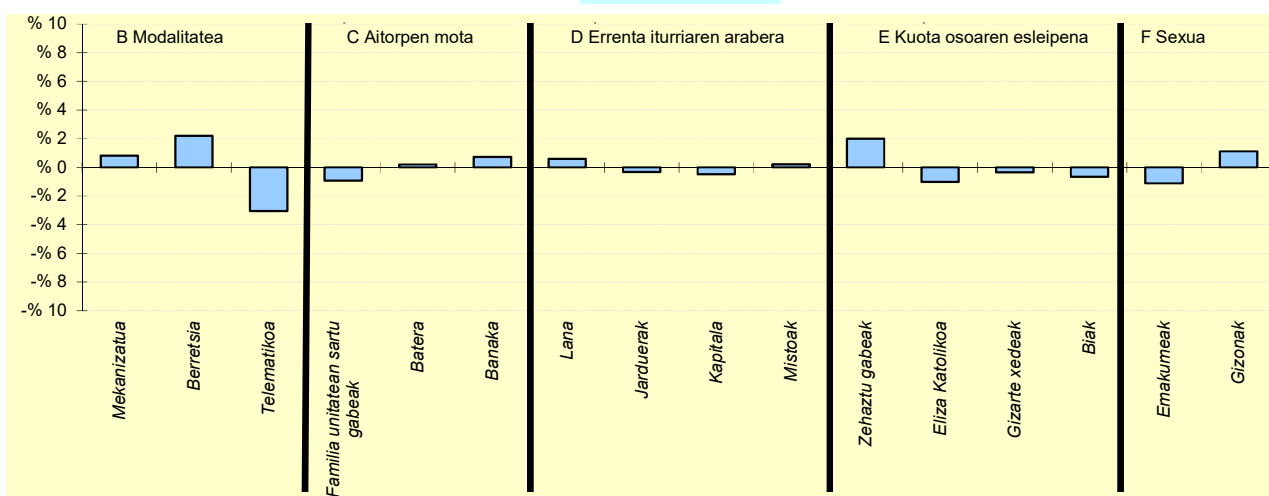
3.- OINARRI LIKIDAGARRIAREN MAILA ETA DISPERSIOA



4.- EMAKUME ETA GIZONEN OINARRI LIKIDAGARRIAREN ARTEKO ARRAILA



5.- AITORPEN KOPURUAREN BANAKETA



6.- AITORPEN KOPURUAREN BANAKETA

	TOLOSALDEA		GIPUZKOA	DIFERENTZIA
	Kopurua (1)	% (2)	% (3)	(4)= (2)-(3)
A. OINARRI LIKIDAGARRIAREN TARTEAK (euroak)				
1- 13.407raio	5.370	19,9	20,0	-0,1
2- 13.407 - 20.719	5.117	18,9	20,0	-1,1
3- 20.719 - 28.458	5.730	21,2	20,0	1,2
4- 28.458 - 38.116	5.604	20,7	20,0	0,7
5- 38.116tik gora	5.194	19,2	20,0	-0,8
B. MODALITATEA				
Mekanizatua	6.242	23,1	22,3	0,8
Berretsia	14.491	53,6	51,4	2,2
Telematika	6.282	23,3	26,3	-3,0
C. AITORPEN MOTA				
Familia unitatean sartu gabeak	10.503	38,9	39,8	-0,9
Batera	4.547	16,8	16,6	0,2
Banaka	11.965	44,3	43,6	0,7
D. ERRENTA ITURRIAREN ARABERA				
Lana	23.970	88,7	88,1	0,6
Jarduerak	1.654	6,1	6,5	-0,3
Kapitala	862	3,2	3,7	-0,5
Mistoak	529	2,0	1,7	0,2
E. KUOTA OSOAREN %0,7AREN ESLEIPENA				
Zehaztu gabeak	15.522	57,5	55,5	2,0
Eliza Katolikoa	1.673	6,2	7,2	-1,0
Gizarte xedeak	8.154	30,2	30,5	-0,3
Biak	1.666	6,2	6,8	-0,7
F. AITORPENAK SEXUAREN ARABERA				
Emakumezkoen aitortpenak	12.027	44,5	45,6	-1,1
Gizonezkoen aitortpenak	14.988	55,5	54,4	1,1

4.3. Eskualdeak

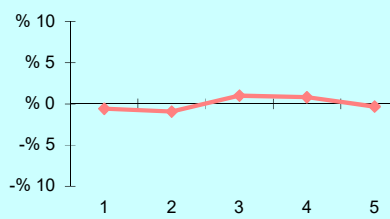
Udalerri kop. Biztanle kopurua Aitorpen kop. Aitorpenak biztanleko (%)

KONTZEPTUAK	UROLA KOSTA			GIPIZKOA	DIFERENTZIA	INDIZEA	
	GUZTIRA (1)	BATEZ BEST. (2)	BIZTANLEKO (3)	BIZTANLEKO (4)	BIZTANLEKO (5) = (3) - (4)	BIZTANLEKO (Gipuzkoa=100)	
1. AITORPEN BATERATUA 2022ko PFEZ	UROLA KOSTA			11	76.583	41.819	54,6
ERRENTA ITURRIAK							
1. Lana	1.086.220.074	25.974	14.184	14.311	-127	99,1	
2. Kapital higikorra	65.914.780	1.576	861	749	111	114,9	
3. Kapital higiezina	43.625.910	1.043	570	562	7	101,3	
4. Jarduera ekonomikoak	77.896.498	1.863	1.017	985	32	103,3	
5. Ondare irabazi eta galerak	37.261.283	891	487	968	-481	50,3	
6. Errenta egozpenak	15.267	0	0	1	-0	32,2	
7. OINARRI EZARGARRIA (1+2+3+4+5+6)	1.310.933.812	31.348	17.118	17.576	-458	97,4	
MURRIZPENAK				0			
8. Mutualitatei, pentsio planei eta BGAEei egindako ekarpenak	37.870.983	906	495	467	27	105,8	
9. Batera tributazeagatik	31.553.608	755	412	393	19	104,8	
10. Beste murrizpen batzuk	5.444.505	130	71	67	4	105,8	
11. MURRIZPENAK, GUZTIRA (8+9+10)	74.869.096	1.790	978	928	50	105,4	
12. OINARRI LIKIDAGARRIA (7-11)	1.236.064.716	29.557	16.140	16.648	-508	96,9	
13. AURRETIKO KUOTA OSOA	328.581.573	7.857	4.291	4.428	-137	96,9	
14. KUOTAREN MURRIZPENA	64.568.095	1.544	843	789	55	106,9	
15. KUOTA OSOA	264.013.521	6.313	3.447	3.576	-128	96,4	
KENKARIAK							
16. Ondorengo ahaideak	14.593.431	349	191	165	25	115,4	
17. Aurreko ahaideak	87.873	2	1	1	0	158,6	
18. Minusbalaiak eta menpekotasuna	5.879.097	141	77	79	-2	97,0	
19. 65 urtetik gorako adina	3.773.844	90	49	55	-5	90,3	
20. Ohiko etxebizitza errentan hartzea	4.072.977	97	53	65	-11	82,4	
21. Ohiko etxebizitza erostea	11.842.774	283	155	157	-3	98,3	
22. Ezarpen bikoitza	272.567	7	4	6	-3	55,4	
23. Sindikatuen kuotengatik	273.047	7	4	3	0	103,9	
24. Jarduera ekonomikoak sustatzea	491.632	12	6	5	2	142,0	
25. Dohaintzak eta lehenasunezko jarduerak	614.097	15	8	9	-1	85,4	
26. Beste kenkari batzuk	25.652	1	0	1	-0	55,3	
27. KENKARIAK, GUZTIRA (16+17+...+26)	41.926.990	1.003	547	546	2	100,3	
28. KUOTA LIKIDOA	226.953.024	5.427	2.963	3.094	-131	95,8	
KONTURAKO ORDAINKETAK							
29. Lana	204.782.170	4.897	2.674	2.686	-12	99,6	
30. Kapital higikorra	13.302.767	318	174	152	22	114,6	
31. Kapital higiezina	4.134.573	99	54	50	4	108,2	
32. Jarduera ekonomikoak	11.290.573	270	147	142	5	103,5	
33. Inbertsio kolektiboko erakundeak	623.805	15	8	9	-1	87,5	
34. Gainontzeko atxikipenak eta konturako ordainketak	-25.574	-1	-0	-0	-0	100,1	
35. KONTURAKO ORDAINKETAK, GUZTIRA (29+30+...+34)	234.108.313	5.598	3.057	3.039	18	100,6	
36. KUOTA DIFERENTZIALA (28-35)	-7.155.290	-171	-93	56	-149	-168,1	
ERRENTAREN EGITURA (%)							
37. Lana (1 / 7)	82,9			81,4	1,4	101,8	
38. Kapital higikorra eta higiezina ((2+3) / 7)	8,4			7,5	0,9	112,0	
39. Jarduera ekonomikoak (4 / 7)	5,9			5,6	0,3	106,0	
40. Mutualitateak, pentsio planak eta BGAEak (8 / 7)	2,9			2,7	0,2	108,7	
41. Oinarri likidagarria (12 / 7)	94,3			94,7	-0,4	99,5	
KARGA TASAK (%)							
42. Batez besteko karga tasa (13 / 12)	26,6			26,6	-0,0	100,0	
43. Karga tasa efektiboa (28 / 12)	18,4			18,6	-0,2	98,8	
DATUAK SEXUAREN ARABERA							
44. Emakumezkoen oinarri likidagarria	474.561.133	25.602	12.314	12.917	-603	95,3	
45. Gizonezkoen oinarri likidagarria	761.503.586	32.706	20.016	20.561	-546	97,3	
46. Emakume-gizonen oin.likidagarrien arteko arraila (%)	37,7	21,7	38,5	37,2	1,3	103,5	

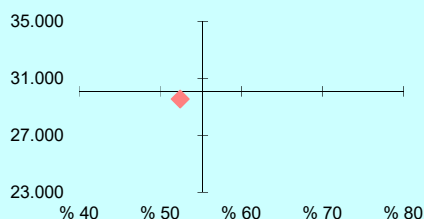
Zenbatekoak eurotan

4.3. Eskualdeak

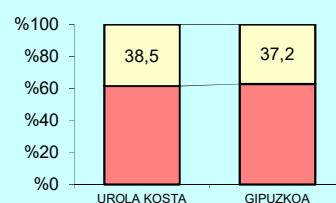
2.- AITORPENAK OINARRI LIKIDAGARRIAREN TARTEEN ARABERA



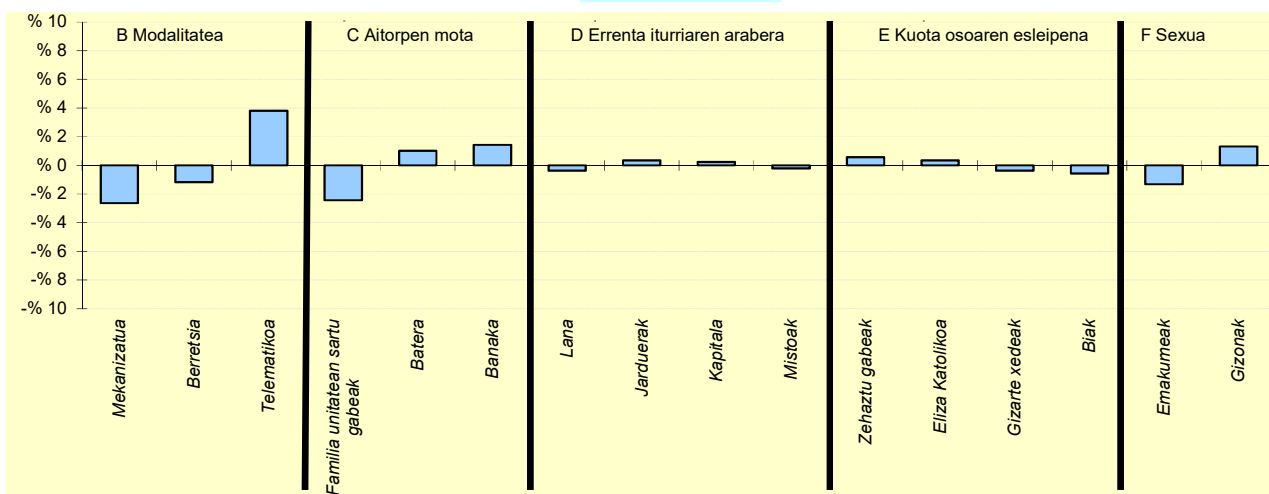
3.- OINARRI LIKIDAGARRIAREN MAILA ETA DISPERSIOA



4.- EMAKUME ETA GIZONEN OINARRI LIKIDAGARRIAREN ARTEKO ARRAILA



5.- AITORPEN KOPURUAREN BANAKETA



6.- AITORPEN KOPURUAREN BANAKETA

	UROLA KOSTA		GIPUZKOA	DIFERENTZIA
	Kopurua (1)	% (2)	% (3)	(4)= (2)-(3)
A. OINARRI LIKIDAGARRIAREN TARTEAK (euroak)				
1- 13.407raio	8.128	19,4	20,0	-0,6
2- 13.407 - 20.719	7.977	19,1	20,0	-0,9
3- 20.719 - 28.458	8.782	21,0	20,0	1,0
4- 28.458 - 38.116	8.703	20,8	20,0	0,8
5- 38.116tik gora	8.229	19,7	20,0	-0,3
B. MODALITATEA				
Mekanizatua	8.210	19,6	22,3	-2,6
Berretsia	21.024	50,3	51,4	-1,2
Telematikoa	12.585	30,1	26,3	3,8
C. AITORPEN MOTA				
Familia unitatean sartu gabeak	15.628	37,4	39,8	-2,4
Batera	7.379	17,6	16,6	1,0
Banaka	18.812	45,0	43,6	1,4
D. ERRENTA ITURRIAREN ARABERA				
Lana	36.705	87,8	88,1	-0,4
Jarduerak	2.842	6,8	6,5	0,3
Kapitala	1.634	3,9	3,7	0,2
Mistoak	638	1,5	1,7	-0,2
E. KUOTA OSOAREN %0,7AREN ESLEIPENA				
Zehaztu gabeak	23.428	56,0	55,5	0,6
Eliza Katolikoa	3.162	7,6	7,2	0,4
Gizarte xedeak	12.615	30,2	30,5	-0,4
Biak	2.614	6,3	6,8	-0,6
F. AITORPENAK SEXUAREN ARABERA				
Emakumezkoen aitortzenak	18.536	44,3	45,6	-1,3
Gizonezkoen aitortzenak	23.283	55,7	54,4	1,3

4.4

Udalerriak

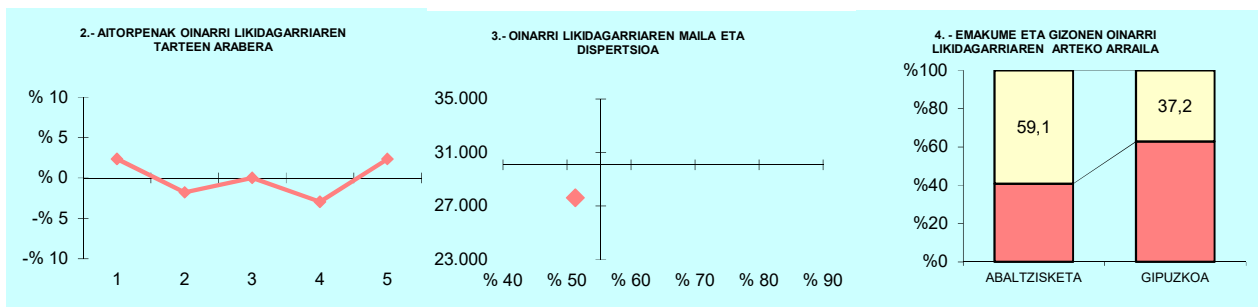


4.4. Udalerriak

1. AITORPEN BATERATUA 2022ko PFEZ	Biztanle kopurua			Aitorpen kop.		Aitorpenak biztanleko (%)	
	ABALTZISKETA			170	52,1		
	ABALTZISKETA			1.TALDEA	GIPUZKOA	DIFERENTZIA	INDIZEA
KONTZEPTUAK	GUZTIRA	BATEZ BEST.	BIZTANLEKO	BIZTANLEKO	BIZTANLEKO	BIZTANLEKO	BIZTANLEKO
	(1)	(2)	(3)	(4)	(5)	(6) = (3) - (5)	(Gipuzkoa=100)
ERRENTA ITURRIAK							
1. Lana	4.131.352	24.302	12.673	13.409	14.311	-1.638	88,6
2. Kapital higikorra	338.973	1.994	1.040	608	749	291	138,8
3. Kapital higiezina	171.356	1.008	526	417	562	-37	93,5
4. Jarduera ekonomikoak	306.261	1.802	939	1.006	985	-45	95,4
5. Ondare irabazi eta galerak	57.636	339	177	276	968	-791	18,3
6. Errenta egozpenak	0	0	0	0	1	-1	0,0
7. OINARRI EZARGARRIA (1+2+3+4+5+6)	5.005.578	29.445	15.355	15.715	17.576	-2.221	87,4
MURRIZPENAK							
8. Mutualitatei, pensio planei eta BGAEei egindako ekarpenak	185.806	1.093	570	528	467	103	122,0
9. Batera tributatzeagatik	125.781	740	386	407	393	-7	98,1
10. Beste murrizpen batzuk	18	0	0	22	67	-67	0,1
11. MURRIZPENAK, GUZTIRA (8+9+10)	311.606	1.833	956	957	928	28	103,0
12. OINARRI LIKIDAGARRIA (7-11)	4.693.972	27.612	14.399	14.758	16.648	-2.250	86,5
13. AURRETIKO KUOTA OSOA	1.207.736	7.104	3.705	3.851	4.428	-723	83,7
14. KUOTAREN MURRIZPENA	258.756	1.522	794	815	789	5	100,7
15. KUOTA OSOA	948.980	5.582	2.911	3.035	3.576	-665	81,4
KENKARIAK							
16. Ondorengo ahaideak	45.481	268	140	197	165	-26	84,5
17. Aurreko ahaideak	306	2	1	2	1	0	129,8
18. Minusbaliatuak eta menpekotasuna	23.613	139	72	83	79	-7	91,5
19. 65 urtetik gorako adina	10.738	63	33	47	55	-22	60,3
20. Ohiko etxebizitza errentan hartzea	8.986	53	28	26	65	-37	42,7
21. Ohiko etxebizitza erostea	29.381	173	90	143	157	-67	57,3
22. Ezarpen bikoitza	0	0	0	1	6	-6	0,0
23. Sindikatuen kuotengatik	902	5	3	3	3	-1	80,6
24. Jarduera ekonomikoak sustatzea	4.491	26	14	8	5	9	304,7
25. Dohaintzak eta lehentasunezko jarduerak	694	4	2	6	9	-7	22,7
26. Beste kenkari batzuk	0	0	0	0	1	-1	0,0
27. KENKARIAK, GUZTIRA (16+17+...+26)	124.593	733	382	515	546	-164	70,0
28. KUOTA LIKIDOA	839.448	4.938	2.575	2.585	3.094	-519	83,2
KONTURAKO ORDAINKETAK							
29. Lana	755.663	4.445	2.318	2.455	2.686	-368	86,3
30. Kapital higikorra	66.816	393	205	123	152	53	135,2
31. Kapital higiezina	16.279	96	50	33	50	0	100,1
32. Jarduera ekonomikoak	49.646	292	152	141	142	10	106,9
33. Inbertsio kolektiboko erakundeak	91	1	0	3	9	-9	3,0
34. Gainontzeko abxikipenak eta konturako ordainketak	0	0	0	-0	-0	0	0,0
35. KONTURAKO ORDAINKETAK, GUZTIRA (29+30+...+34)	888.495	5.226	2.725	2.755	3.039	-313	89,7
36. KUOTA DIFERENTZIALA (28-35)	-49.048	-289	-150	-170	56	-206	-270,6
ERRENTAREN EGITURA (%)							
37. Lana (1 / 7)	82,5			85,3	81,4	1,1	101,4
38. Kapital higikorra eta higiezina (2+3) / 7)	10,2			6,5	7,5	2,7	136,6
39. Jarduera ekonomikoak (4 / 7)	6,1			6,4	5,6	0,5	109,2
40. Mutualitateak, pensio planak eta BGAEak (8 / 7)	3,7			3,4	2,7	1,1	139,6
41. Oinarri likidagarria (12 / 7)	93,8			93,9	94,7	-0,9	99,0
KARGA TASAK (%)							
42. Batez besteko karga tasa (13 / 12)	25,7			26,1	26,6	-0,9	96,7
43. Karga tasa efektiboa (28 / 12)	17,9			17,5	18,6	-0,7	96,2
DATUAK SEXUAREN ARABERA							
44. Emakumezkoen oinarri likidagarria	1.114.754	17.150	7.906	10.440	12.917	-5.011	61,2
45. Gizonezkoen oinarri likidagarria	3.579.218	34.088	19.347	18.720	20.561	-1.214	94,1
46. Emakume-gizonen oin.likidagarrien arteko arraila (%)	68,9	49,7	59,1	44,2	37,2	22,0	159,1

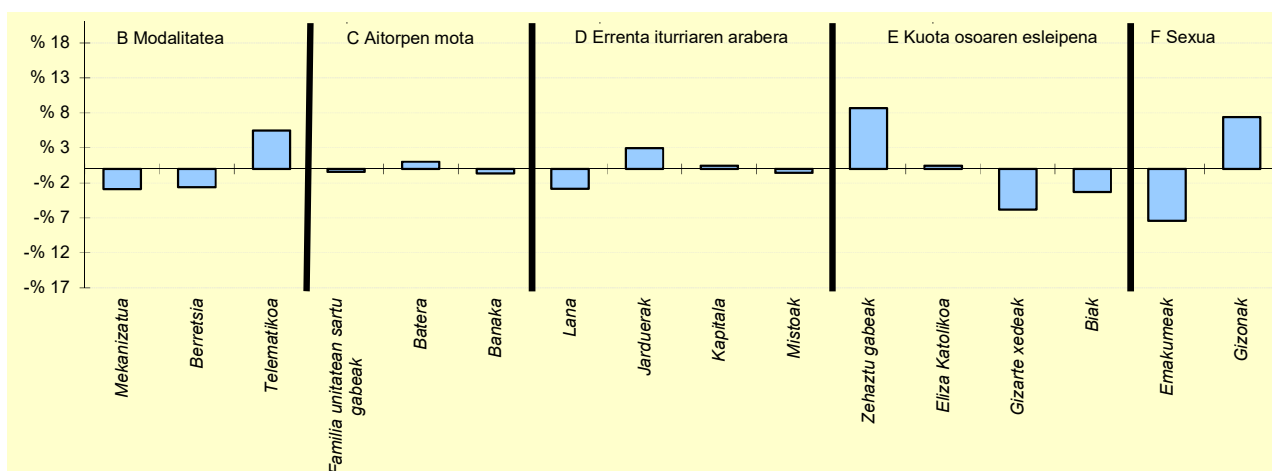
Zenbatekoak eurotan

4.4. Udalerriak



5.- AITORPEN KOPURUAREN BANAKETA

OL: 27.612
DI: %51,3



6.- AITORPEN KOPURUAREN BANAKETA

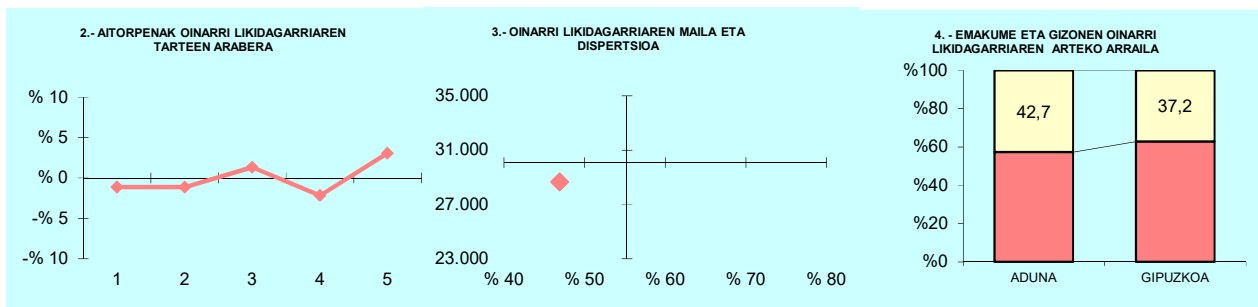
	ABALTZISKETA		1.TALDEA	GIPUZKOA	DIFERENTZIA
	Kopurua (1)	% (2)	% (3)	% (4)	(5)= (2)-(4)
A. OINARRI LIKIDAGARRIAREN TARTEAK (euroak)					
1- 13.407raino	38	22,4	21,6	20,0	2,4
2- 13.407 - 20.719	31	18,2	17,6	20,0	-1,8
3- 20.719 - 28.458	34	20,0	20,8	20,0	-0,0
4- 28.458 - 38.116	29	17,1	19,9	20,0	-2,9
5- 38.116tik gora	38	22,4	20,1	20,0	2,4
B. MODALITATEA					
Mekanizatua	33	19,4	22,5	22,3	-2,9
Berretsia	83	48,8	49,1	51,4	-2,6
Telematikoa	54	31,8	28,4	26,3	5,5
C. AITORPEN MOTA					
Familia unitatean sartu gabeak	67	39,4	36,6	39,8	-0,4
Batera	30	17,6	18,3	16,6	1,0
Banaka	73	42,9	45,1	43,6	-0,6
D. ERRENTA ITURRIAREN ARABERA					
Lana	145	85,3	86,6	88,1	-2,8
Jarduerak	16	9,4	8,4	6,5	3,0
Kapitala	7	4,1	3,0	3,7	0,5
Mistoak	2	1,2	1,9	1,7	-0,6
E. KUOTA OSOAREN %0,7AREN ESLEIPENA					
Zehaztu gabeak	109	64,1	60,7	55,5	8,7
Eliza Katolikoa	13	7,6	5,5	7,2	0,4
Gizarte xedeak	42	24,7	28,4	30,5	-5,8
Biak	6	3,5	5,4	6,8	-3,3
F. AITORPENAK SEXUAREN ARABERA					
Emakumezkoen aitortzenak	65	38,2	41,1	45,6	-7,4
Gizonezkoen aitortzenak	105	61,8	58,9	54,4	7,4

4.4. Udalerriak

KONTZEPTUAK	ADUNA			1.TALDEA	GIPUZKOA	DIFERENTZIA	INDIZEA
	GUZTIRA (1)	BATEZ BEST. (2)	BIZTANLEKO (3)	BIZTANLEKO (4)	BIZTANLEKO (5)	BIZTANLEKO (6) = (3) - (5)	BIZTANLEKO (Gipuzkoa=100)
1. AITORPEN BATERATUA 2022ko PFEZ	ADUNA 506			286			56,5
ERRENTA ITURRIAK							
1. Lana	7.071.918	24.727	13.976	13.409	14.311	-335	97,7
2. Kapital higikorra	88.463	309	175	608	749	-574	23,3
3. Kapital higiezina	486.794	1.702	962	417	562	400	171,0
4. Jarduera ekonomikoak	780.285	2.728	1.542	1.006	985	557	156,6
5. Ondare irabazi eta galerak	250.907	877	496	276	968	-472	51,2
6. Errenta egozpenak	0	0	0	0	1	-1	0,0
7. OINARRI EZARGARRIA (1+2+3+4+5+6)	8.678.368	30.344	17.151	15.715	17.576	-425	97,6
MURRIZPENAK							
8. Mutualitatei, pensio planei eta BGAEei egindako ekarpenak	277.898	972	549	528	467	82	117,5
9. Batera tributatzeagatik	200.732	702	397	407	393	4	100,9
10. Beste murrizpen batzuk	4.684	16	9	22	67	-58	13,8
11. MURRIZPENAK, GUZTIRA (8+9+10)	483.313	1.690	955	957	928	28	103,0
12. OINARRI LIKIDAGARRIA (7-11)	8.195.054	28.654	16.196	14.758	16.648	-453	97,3
13. AURRETIKO KUOTA OSOA	2.140.775	7.485	4.231	3.851	4.428	-197	95,6
14. KUOTAREN MURRIZPENA	452.412	1.582	894	815	789	106	113,4
15. KUOTA OSOA	1.688.363	5.903	3.337	3.035	3.576	-239	93,3
KENKARIAK							
16. Ondorengo ahaideak	115.427	404	228	197	165	63	138,1
17. Aurreko ahaideak	612	2	1	2	1	0	167,2
18. Minusbaliatuak eta menpekotasuna	33.609	118	66	83	79	-13	83,9
19. 65 urtetik gorako adina	19.884	70	39	47	55	-15	72,0
20. Ohiko etxebizitza errentan hartzea	13.134	46	26	26	65	-39	40,2
21. Ohiko etxebizitza erostea	79.956	280	158	143	157	1	100,4
22. Ezarpen bikoitza	0	0	0	1	6	-6	0,0
23. Sindikatuen kuotengatik	1.862	7	4	3	3	0	107,3
24. Jarduera ekonomikoak sustatzea	2.099	7	4	8	5	-0	91,7
25. Dohaintzak eta lehentasunezko jarduerak	1.934	7	4	6	9	-6	40,7
26. Beste kenkari batzuk	156	1	0	0	1	-0	50,9
27. KENKARIAK, GUZTIRA (16+17+...+26)	268.672	939	531	515	546	-15	97,3
28. KUOTA LIKIDOA	1.435.882	5.021	2.838	2.585	3.094	-256	91,7
KONTURAKO ORDAINKETAK							
29. Lana	1.282.105	4.483	2.534	2.455	2.686	-152	94,3
30. Kapital higikorra	20.768	73	41	123	152	-111	27,1
31. Kapital higiezina	37.510	131	74	33	50	24	148,6
32. Jarduera ekonomikoak	98.305	344	194	141	142	52	136,4
33. Inbertsio kolektiboko erakundeak	2.452	9	5	3	9	-4	52,1
34. Gainontzeko abxikipenak eta konturako ordainketak	450	2	1	-0	-0	1	-266,6
35. KONTURAKO ORDAINKETAK, GUZTIRA (29+30+...+34)	1.441.590	5.041	2.849	2.755	3.039	-190	93,8
36. KUOTA DIFERENTZIALA (28-35)	-5.708	-20	-11	-170	56	-67	-20,3
ERRENTAREN EGITURA (%)							
37. Lana (1 / 7)	81,5			85,3	81,4	0,1	100,1
38. Kapital higikorra eta higiezina (2+3) / 7)	6,6			6,5	7,5	-0,8	88,8
39. Jarduera ekonomikoak (4 / 7)	9,0			6,4	5,6	3,4	160,4
40. Mutualitateak, pensio planak eta BGAEak (8 / 7)	3,2			3,4	2,7	0,5	120,4
41. Oinarri likidagarria (12 / 7)	94,4			93,9	94,7	-0,3	99,7
KARGA TASAK (%)							
42. Batez besteko karga tasa (13 / 12)	26,1			26,1	26,6	-0,5	98,2
43. Karga tasa efektiboa (28 / 12)	17,5			17,5	18,6	-1,1	94,3
DATUAK SEXUAREN ARABERA							
44. Emakumezkoen oinarri likidagarria	2.735.791	21.886	11.592	10.440	12.917	-1.324	89,7
45. Gizonezkoen oinarri likidagarria	5.459.263	33.908	20.219	18.720	20.561	-342	98,3
46. Emakume-gizonen oin.likidagarrien arteko arraila (%)	49,9	35,5	42,7	44,2	37,2	5,5	114,8

Zenbatekoak eurotan

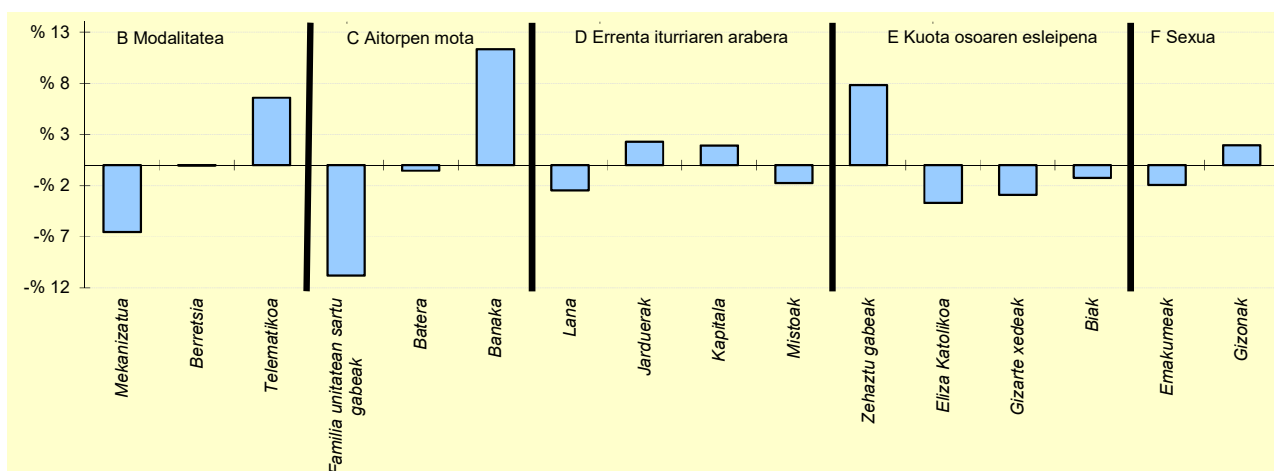
4.4. Udalerriak



OL: 28.654

DI: %46,9

5.- AITORPEN KOPURUAREN BANAKETA



6.- AITORPEN KOPURUAREN BANAKETA

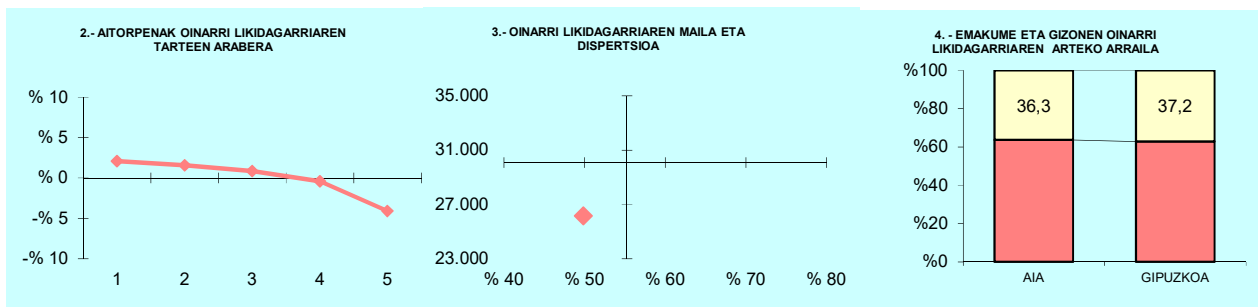
	ADUNA		1.TALDEA	GIPUZKOA	DIFERENTZIA
	Kopurua (1)	% (2)	% (3)	% (4)	(5)= (2)-(4)
A. OINARRI LIKIDAGARRIAREN TARTEAK (euroak)					
1- 13.407raino	54	18,9	21,6	20,0	-1,1
2- 13.407 - 20.719	54	18,9	17,6	20,0	-1,1
3- 20.719 - 28.458	61	21,3	20,8	20,0	1,3
4- 28.458 - 38.116	51	17,8	19,9	20,0	-2,2
5- 38.116tik gora	66	23,1	20,1	20,0	3,1
B. MODALITATEA					
Mekanizatua	45	15,7	22,5	22,3	-6,5
Berretsia	147	51,4	49,1	51,4	-0,0
Telematika	94	32,9	28,4	26,3	6,6
C. AITORPEN MOTA					
Familia unitatean sartu gabeak	83	29,0	36,6	39,8	-10,8
Batera	46	16,1	18,3	16,6	-0,6
Banaka	157	54,9	45,1	43,6	11,3
D. ERRENTA ITURRIAREN ARABERA					
Lana	245	85,7	86,6	88,1	-2,5
Jarduerak	25	8,7	8,4	6,5	2,3
Kapitala	16	5,6	3,0	3,7	1,9
Mistoak	0	0,0	1,9	1,7	-1,7
E. KUOTA OSOAREN %0,7AREN ESLEIPENA					
Zehaztu gabeak	181	63,3	60,7	55,5	7,8
Eliza Katolikoa	10	3,5	5,5	7,2	-3,7
Gizarte xedeak	79	27,6	28,4	30,5	-2,9
Biak	16	5,6	5,4	6,8	-1,2
F. AITORPENAK SEXUAREN ARABERA					
Emakumezkoen aitortpenak	125	43,7	41,1	45,6	-1,9
Gizonezkoen aitortpenak	161	56,3	58,9	54,4	1,9

4.4. Udalerriak

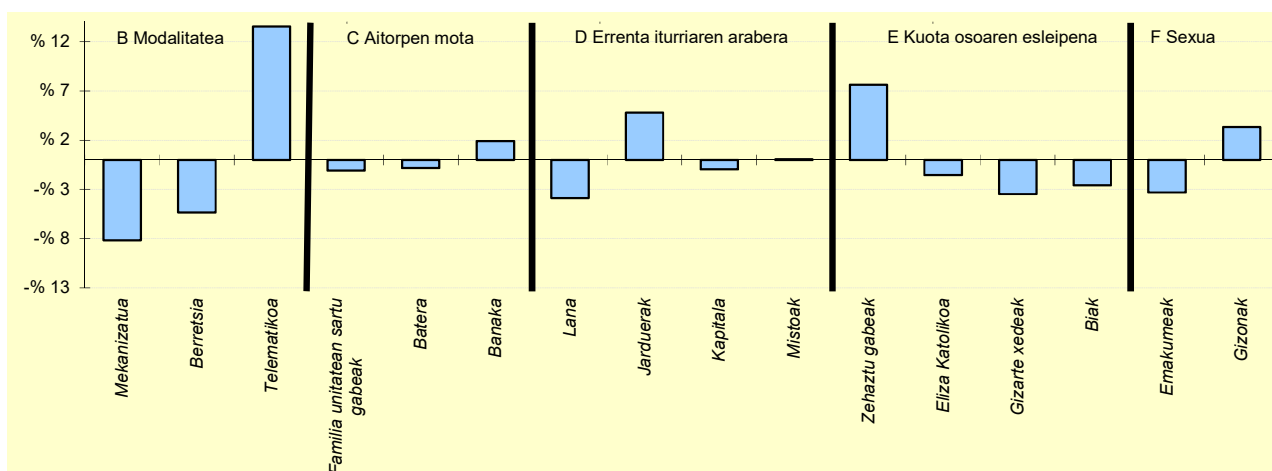
KONTZEPTUAK	Biztanle kopurua			Aitorpen kop.		Aitorpenak biztanleko (%)	
	AIA			1.113		52,1	
	GUZTIRA	BATEZ BEST.	BIZTANLEKO	2.TALDEA BIZTANLEKO	GIPUZKOA BIZTANLEKO	DIFERENTZIA BIZTANLEKO	INDIZEA BIZTANLEKO
	(1)	(2)	(3)	(4)	(5)	(6) = (3) - (5)	(Gipuzkoa=100)
1. AITORPEN BATERATUA 2022ko PFEZ							
ERRENTA ITURRIAK							
1. Lana	25.822.534	23.201	12.089	13.723	14.311	-2.222	84,5
2. Kapital higikorra	464.555	417	217	415	749	-532	29,0
3. Kapital higiezina	1.067.646	959	500	377	562	-63	88,9
4. Jarduera ekonomikoak	2.840.936	2.553	1.330	854	985	345	135,0
5. Ondare irabazi eta galerak	535.937	482	251	387	968	-717	25,9
6. Errenta egozpenak	0	0	0	0	1	-1	0,0
7. OINARRI EZARGARRIA (1+2+3+4+5+6)	30.731.608	27.612	14.387	15.756	17.576	-3.188	81,9
MURRIZPENAK							
8. Mutualitatei, pensio planei eta BGAEei egindako ekarpenak	838.489	753	393	566	467	-75	84,0
9. Batera tributatzeagatik	751.750	675	352	408	393	-41	89,5
10. Beste murrizpen batzuk	9.471	9	4	24	67	-63	6,6
11. MURRIZPENAK, GUZTIRA (8+9+10)	1.599.711	1.437	749	999	928	-179	80,7
12. OINARRI LIKIDAGARRIA (7-11)	29.131.898	26.174	13.639	14.758	16.648	-3.010	81,9
13. AURRETIKO KUOTA OSOA	7.632.306	6.857	3.573	3.831	4.428	-854	80,7
14. KUOTAREN MURRIZPENA	1.715.020	1.541	803	837	789	14	101,8
15. KUOTA OSOA	5.917.286	5.317	2.770	2.994	3.576	-805	77,5
KENKARIAK							
16. Ondorengo ahaideak	453.630	408	212	188	165	47	128,6
17. Aurreko ahaideak	6.834	6	3	1	1	2	442,3
18. Minusbaliatuak eta menpekotasuna	126.769	114	59	81	79	-20	75,0
19. 65 urtetik gorako adina	65.594	59	31	50	55	-24	56,3
20. Ohiko etxebizitza errentan hartzea	75.935	68	36	37	65	-29	55,1
21. Ohiko etxebizitza erostea	343.266	308	161	145	157	3	102,1
22. Ezarpen bikoitza	2.970	3	1	3	6	-5	21,6
23. Sindikatuen kuotengatik	6.298	6	3	4	3	-0	86,0
24. Jarduera ekonomikoak sustatzea	36.973	33	17	6	5	13	382,8
25. Dohaintzak eta lehentasunezko jarduerak	13.220	12	6	7	9	-3	65,9
26. Beste kenkari batzuk	325	0	0	0	1	-0	25,1
27. KENKARIAK, GUZTIRA (16+17+...+26)	1.131.815	1.017	530	522	546	-16	97,1
28. KUOTA LIKIDOA	4.907.379	4.409	2.297	2.536	3.094	-797	74,3
KONTURAKO ORDAINKETAK							
29. Lana	4.700.238	4.223	2.200	2.435	2.686	-485	81,9
30. Kapital higikorra	99.913	90	47	86	152	-105	30,9
31. Kapital higiezina	80.383	72	38	31	50	-12	75,5
32. Jarduera ekonomikoak	420.725	378	197	120	142	55	138,3
33. Inbertsio kolektiboko erakundeak	3.800	3	2	3	9	-8	19,1
34. Gainontzeko abxikpenak eta konturako ordainketak	139	0	0	-1	-0	0	-19,4
35. KONTURAKO ORDAINKETAK, GUZTIRA (29+30+...+34)	5.305.196	4.767	2.484	2.675	3.039	-555	81,7
36. KUOTA DIFERENTZIALA (28-35)	-397.818	-357	-186	-139	56	-242	-335,0
ERRENTAREN EGITURA (%)							
37. Lana (1 / 7)	84,0			87,1	81,4	2,6	103,2
38. Kapital higikorra eta higiezina ((2+3) / 7)	5,0			5,0	7,5	-2,5	66,8
39. Jarduera ekonomikoak (4 / 7)	9,2			5,4	5,6	3,6	165,0
40. Mutualitateak, pensio planak eta BGAEak (8 / 7)	2,7			3,6	2,7	0,1	102,6
41. Oinarri likidagarria (12 / 7)	94,8			93,7	94,7	0,1	100,1
KARGA TASAK (%)							
42. Batez besteko karga tasa (13 / 12)	26,2			26,0	26,6	-0,4	98,5
43. Karga tasa efektiboa (28 / 12)	16,8			17,2	18,6	-1,7	90,6
DATUAK SEXUAREN ARABERA							
44. Emakumezkoen oinarri likidagarria	10.616.023	22.539	10.490	11.096	12.917	-2.427	81,2
45. Gizonezkoen oinarri likidagarria	18.515.874	28.841	16.473	18.312	20.561	-4.088	80,1
46. Emakume-gizonen oin.likidagarrien arteko arraila (%)	42,7	21,8	36,3	39,4	37,2	-0,9	97,7

Zenbatekoak eurotan

4.4. Udalerriak



5.- AITORPEN KOPURUAREN BANAKETA



6.- AITORPEN KOPURUAREN BANAKETA

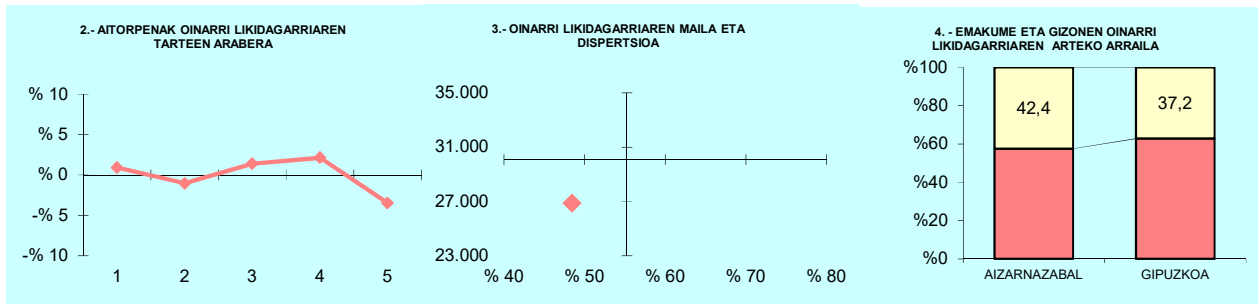
	AIA		2.TALDEA	GIPUZKOA	DIFERENTZIA
	Kopurua (1)	% (2)			
A. OINARRI LIKIDAGARRIAREN TARTEAK (euroak)					
1- 13.407raino	246	22,1	19,4	20,0	2,1
2- 13.407 - 20.719	240	21,6	19,7	20,0	1,6
3- 20.719 - 28.458	232	20,8	21,9	20,0	0,8
4- 28.458 - 38.116	218	19,6	21,0	20,0	-0,4
5- 38.116tik gora	177	15,9	18,0	20,0	-4,1
B. MODALITATEA					
Mekanizatua	157	14,1	22,8	22,3	-8,2
Berretsia	513	46,1	54,5	51,4	-5,3
Telematika	443	39,8	22,7	26,3	13,5
C. AITORPEN MOTA					
Familia unitatean sartu gabeak	431	38,7	37,8	39,8	-1,1
Batera	176	15,8	17,7	16,6	-0,8
Banaka	506	45,5	44,5	43,6	1,9
D. ERRENTA ITURRIAREN ARABERA					
Lana	938	84,3	89,4	88,1	-3,9
Jarduerak	125	11,2	6,3	6,5	4,8
Kapitala	30	2,7	2,5	3,7	-1,0
Mistoak	20	1,8	1,7	1,7	0,1
E. KUOTA OSOAREN %0,7AREN ESLEIPENA					
Zehaztu gabeak	702	63,1	55,8	55,5	7,6
Eliza Katolikoa	63	5,7	6,1	7,2	-1,5
Gizarte xedeak	301	27,0	32,0	30,5	-3,5
Biak	47	4,2	6,0	6,8	-2,6
F. AITORPENAK SEXUAREN ARABERA					
Emakumezkoen aitortzenak	471	42,3	42,9	45,6	-3,3
Gizonezkoen aitortzenak	642	57,7	57,1	54,4	3,3

4.4. Udalerriak

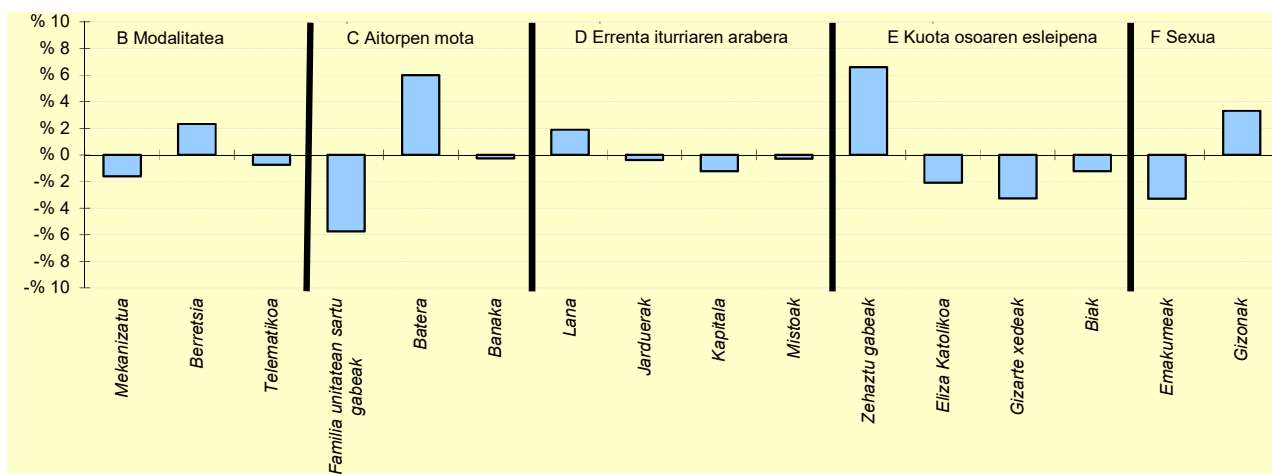
KONTZEPTUAK	AIZARNAZABAL			1.TALDEA	GIPUZKOA	DIFERENTZIA	INDIZEA
	GUZTIRA (1)	BATEZ BEST. (2)	BIZTANLEKO (3)	BIZTANLEKO (4)	BIZTANLEKO (5)	BIZTANLEKO (6) = (3) - (5)	BIZTANLEKO (Gipuzkoa=100)
1. AITORPEN BATERATUA 2022ko PFEZ	AIZARNAZABAL 771			411	53,3		
ERRENTA ITURRIAK							
1. Lana	10.347.652	25.177	13.421	13.409	14.311	-890	93,8
2. Kapital higikorra	98.890	241	128	608	749	-621	17,1
3. Kapital higiezina	376.398	916	488	417	562	-74	86,8
4. Jarduera ekonomikoak	592.124	1.441	768	1.006	985	-217	78,0
5. Ondare irabazi eta galerak	435.360	1.059	565	276	968	-403	58,3
6. Errenta egozpenak	0	0	0	0	1	-1	0,0
7. OINARRI EZARGARRIA (1+2+3+4+5+6)	11.850.425	28.833	15.370	15.715	17.576	-2.206	87,5
MURRIZPENAK							
8. Mutualitatei, pensio planei eta BGAEei egindako ekarpenak	388.213	945	504	528	467	36	107,8
9. Batera tributatzeagatik	400.917	975	520	407	393	127	132,3
10. Beste murrizpen batzuk	13.768	33	18	22	67	-49	26,6
11. MURRIZPENAK, GUZTIRA (8+9+10)	802.898	1.954	1.041	957	928	114	112,3
12. OINARRI LIKIDAGARRIA (7-11)	11.047.527	26.880	14.329	14.758	16.648	-2.319	86,1
13. AURRETIKO KUOTA OSOA	2.869.188	6.981	3.721	3.851	4.428	-706	84,1
14. KUOTAREN MURRIZPENA	638.974	1.555	829	815	789	40	105,1
15. KUOTA OSOA	2.230.214	5.426	2.893	3.035	3.576	-683	80,9
KENKARIAK							
16. Ondorengo ahaideak	164.892	401	214	197	165	49	129,5
17. Aurreko ahaideak	1.071	3	1	2	1	1	192,0
18. Minusbaliatuak eta menpekotasuna	68.952	168	89	83	79	10	113,0
19. 65 urtetik gorako adina	32.364	79	42	47	55	-13	76,9
20. Ohiko etxebizitza errentan hartzea	26.004	63	34	26	65	-31	52,2
21. Ohiko etxebizitza erostea	116.433	283	151	143	157	-6	96,0
22. Ezarpen bikoitza	0	0	0	1	6	-6	0,0
23. Sindikatuen kuotengatik	2.802	7	4	3	3	0	105,9
24. Jarduera ekonomikoak sustatzea	1.278	3	2	8	5	-3	36,7
25. Dohaintzak eta lehentasunezko jarduerak	2.411	6	3	6	9	-6	33,3
26. Beste kenkari batzuk	213	1	0	0	1	-0	45,6
27. KENKARIAK, GUZTIRA (16+17+...+26)	416.419	1.013	540	515	546	-6	98,9
28. KUOTA LIKIDOA	1.859.783	4.525	2.412	2.585	3.094	-682	78,0
KONTURAKO ORDAINKETAK							
29. Lana	1.831.538	4.456	2.376	2.455	2.686	-310	88,5
30. Kapital higikorra	24.545	60	32	123	152	-120	21,0
31. Kapital higiezina	28.556	69	37	33	50	-13	74,3
32. Jarduera ekonomikoak	51.306	125	67	141	142	-76	46,7
33. Inbertsio kolektiboko erakundeak	511	1	1	3	9	-9	7,1
34. Gainontzeko abxikipenak eta konturako ordainketak	-340	-1	-0	-0	-0	-0	132,1
35. KONTURAKO ORDAINKETAK, GUZTIRA (29+30+...+34)	1.936.116	4.711	2.511	2.755	3.039	-527	82,6
36. KUOTA DIFERENTZIALA (28-35)	-76.333	-186	-99	-170	56	-155	-178,1
ERRENTAREN EGITURA (%)							
37. Lana (1 / 7)	87,3			85,3	81,4	5,9	107,2
38. Kapital higikorra eta higiezina (2+3) / 7)	4,0			6,5	7,5	-3,5	53,7
39. Jarduera ekonomikoak (4 / 7)	5,0			6,4	5,6	-0,6	89,2
40. Mutualitateak, pensio planak eta BGAEak (8 / 7)	3,3			3,4	2,7	0,6	123,2
41. Oinarri likidagarria (12 / 7)	93,2			93,9	94,7	-1,5	98,4
KARGA TASAK (%)							
42. Batez besteko karga tasa (13 / 12)	26,0			26,1	26,6	-0,6	97,7
43. Karga tasa efektiboa (28 / 12)	16,8			17,5	18,6	-1,8	90,6
DATUAK SEXUAREN ARABERA							
44. Emakumezkoen oinarri likidagarria	3.923.800	22.551	10.408	10.440	12.917	-2.509	80,6
45. Gizonezkoen oinarri likidagarria	7.123.727	30.058	18.081	18.720	20.561	-2.481	87,9
46. Emakume-gizonen oin.likidagarrien arteko arraila (%)	44,9	25,0	42,4	44,2	37,2	5,3	114,1

Zenbatekoak eurotan

4.4. Udalerriak



5.- AITORPEN KOPURUAREN BANAKETA



6.- AITORPEN KOPURUAREN BANAKETA

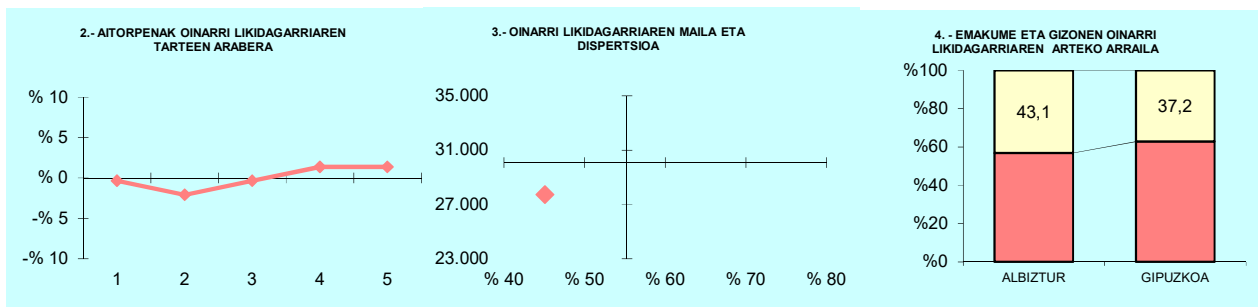
	AIZARNAZABAL		1.TALDEA	GIPUZKOA	DIFERENTZIA
	Kopurua (1)	% (2)	% (3)	% (4)	(5)= (2)-(4)
A. OINARRI LIKIDAGARRIAREN TARTEAK (euroak)					
1.- 13.407raino	86	20,9	21,6	20,0	0,9
2.- 13.407 - 20.719	78	19,0	17,6	20,0	-1,0
3.- 20.719 - 28.458	88	21,4	20,8	20,0	1,4
4.- 28.458 - 38.116	91	22,1	19,9	20,0	2,1
5.- 38.116tik gora	68	16,5	20,1	20,0	-3,5
B. MODALITATEA					
Mekanizatua	85	20,7	22,5	22,3	-1,6
Berretsia	221	53,8	49,1	51,4	2,3
Telematikoa	105	25,5	28,4	26,3	-0,7
C. AITORPEN MOTA					
Familia unitatean sartu gabeak	140	34,1	36,6	39,8	-5,7
Batera	93	22,6	18,3	16,6	6,0
Banaka	178	43,3	45,1	43,6	-0,3
D. ERRENTA ITURRIAREN ARABERA					
Lana	370	90,0	86,6	88,1	1,9
Jarduerak	25	6,1	8,4	6,5	-0,4
Kapitala	10	2,4	3,0	3,7	-1,2
Mistoak	6	1,5	1,9	1,7	-0,3
E. KUOTA OSOAREN %0,7AREN ESLEIPENA					
Zehaztu gabeak	255	62,0	60,7	55,5	6,6
Eliza Katolikoa	21	5,1	5,5	7,2	-2,1
Gizarte xedeak	112	27,3	28,4	30,5	-3,3
Biak	23	5,6	5,4	6,8	-1,2
F. AITORPENAK SEXUAREN ARABERA					
Emakumezkoen aitortzenak	174	42,3	41,1	45,6	-3,3
Gizonezkoen aitortzenak	237	57,7	58,9	54,4	3,3

4.4. Udalerriak

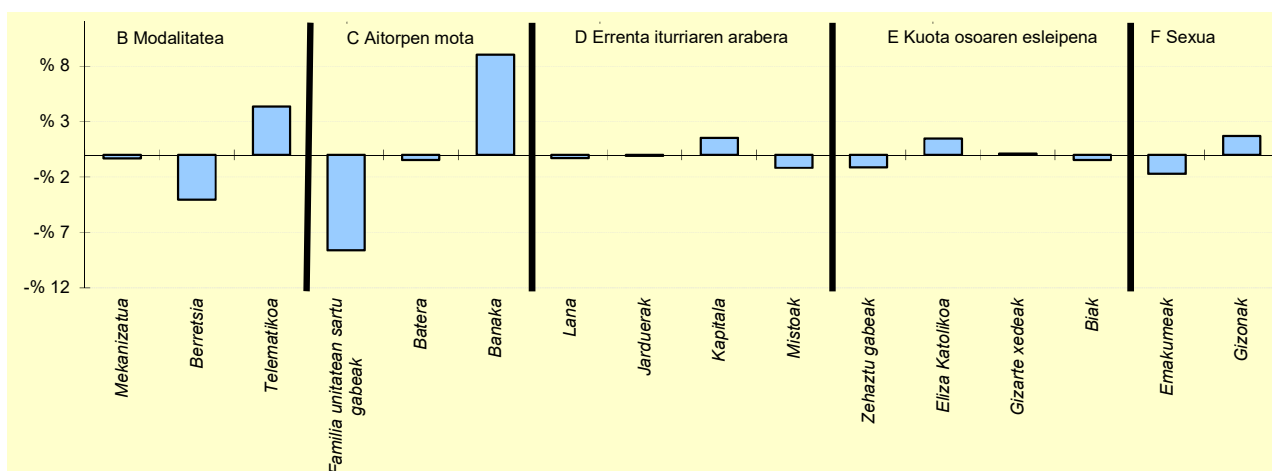
KONTZEPTUAK	Biztanle kopurua			Aitorpen kop.		Aitorpenak biztanleko (%)	
	ALBIZTUR 325			173		53,2	
	GUZTIRA (1)	BATEZ BEST. (2)	BIZTANLEKO (3)	1.TALDEA BIZTANLEKO (4)	GIPUZKOA BIZTANLEKO (5)	DIFERENTZIA BIZTANLEKO (6) = (3) - (5)	INDIZEA BIZTANLEKO (Gipuzkoa=100)
1. AITORPEN BATERATUA 2022ko PFEZ							
ERRENTA ITURRIAK							
1. Lana	4.473.111	25.856	13.763	13.409	14.311	-547	96,2
2. Kapital higikorra	47.285	273	145	608	749	-604	19,4
3. Kapital higiezina	203.728	1.178	627	417	562	64	111,4
4. Jarduera ekonomikoak	320.925	1.855	987	1.006	985	3	100,3
5. Ondare irabazi eta galerak	49.136	284	151	276	968	-817	15,6
6. Errenta egozpenak	0	0	0	0	1	-1	0,0
7. OINARRI EZARGARRIA (1+2+3+4+5+6)	5.094.185	29.446	15.674	15.715	17.576	-1.901	89,2
MURRIZPENAK							
8. Mutualitatei, pensio planei eta BGAEei egindako ekarpenak	176.987	1.023	545	528	467	77	116,5
9. Batera tributatzeagatik	115.119	665	354	407	393	-39	90,1
10. Beste murrizpen batzuk	3.925	23	12	22	67	-55	18,0
11. MURRIZPENAK, GUZTIRA (8+9+10)	296.030	1.711	911	957	928	-17	98,2
12. OINARRI LIKIDAGARRIA (7-11)	4.798.155	27.735	14.764	14.758	16.648	-1.885	88,7
13. AURRETIKO KUOTA OSOA	1.252.512	7.240	3.854	3.851	4.428	-574	87,0
14. KUOTAREN MURRIZPENA	274.892	1.589	846	815	789	57	107,3
15. KUOTA OSOA	977.620	5.651	3.008	3.035	3.576	-568	84,1
KENKARIAK							
16. Ondorengo ahaideak	68.535	396	211	197	165	46	127,7
17. Aurreko ahaideak	306	2	1	2	1	0	130,2
18. Minusbaliatuak eta menpekotasuna	24.531	142	75	83	79	-4	95,3
19. 65 urtetik gorako adina	16.242	94	50	47	55	-5	91,6
20. Ohiko etxebizitza errentan hartzea	8.318	48	26	26	65	-39	39,6
21. Ohiko etxebizitza erostea	39.672	229	122	143	157	-35	77,6
22. Ezarpen bikoitza	0	0	0	1	6	-6	0,0
23. Sindikatuen kuotengatik	1.183	7	4	3	3	0	106,1
24. Jarduera ekonomikoak sustatzea	1.547	9	5	8	5	0	105,3
25. Dohaintzak eta lehentasunezko jarduerak	2.622	15	8	6	9	-1	85,9
26. Beste kenkari batzuk	0	0	0	0	1	-1	0,0
27. KENKARIAK, GUZTIRA (16+17+...+26)	162.956	942	501	515	546	-45	91,8
28. KUOTA LIKIDOA	834.200	4.822	2.567	2.585	3.094	-527	83,0
KONTURAKO ORDAINKETAK							
29. Lana	836.842	4.837	2.575	2.455	2.686	-111	95,9
30. Kapital higikorra	12.031	70	37	123	152	-115	24,4
31. Kapital higiezina	25.079	145	77	33	50	27	154,7
32. Jarduera ekonomikoak	57.159	330	176	141	142	33	123,5
33. Inbertsio kolektiboko erakundeak	383	2	1	3	9	-8	12,7
34. Gainontzeko abxikipenak eta konturako ordainketak	0	0	0	-0	-0	0	0,0
35. KONTURAKO ORDAINKETAK, GUZTIRA (29+30+...+34)	931.494	5.384	2.866	2.755	3.039	-172	94,3
36. KUOTA DIFERENTZIALA (28-35)	-97.294	-562	-299	-170	56	-355	-538,5
ERRENTAREN EGITURA (%)							
37. Lana (1 / 7)	87,8			85,3	81,4	6,4	107,8
38. Kapital higikorra eta higiezina (2+3) / 7)	4,9			6,5	7,5	-2,5	66,0
39. Jarduera ekonomikoak (4 / 7)	6,3			6,4	5,6	0,7	112,4
40. Mutualitateak, pensio planak eta BGAEak (8 / 7)	3,5			3,4	2,7	0,8	130,7
41. Oinarri likidagarria (12 / 7)	94,2			93,9	94,7	-0,5	99,4
KARGA TASAK (%)							
42. Batez besteko karga tasa (13 / 12)	26,1			26,1	26,6	-0,5	98,2
43. Karga tasa efektiboa (28 / 12)	17,4			17,5	18,6	-1,2	93,5
DATUAK SEXUAREN ARABERA							
44. Emakumezkoen oinarri likidagarria	1.651.688	21.733	10.588	10.440	12.917	-2.329	82,0
45. Gizonezkoen oinarri likidagarria	3.146.467	32.438	18.618	18.720	20.561	-1.943	90,5
46. Emakume-gizonen oin.likidagarrien arteko arraila (%)	47,5	33,0	43,1	44,2	37,2	6,0	116,0

Zenbatekoak eurotan

4.4. Udalerriak



5.- AITORPEN KOPURUAREN BANAKETA



6.- AITORPEN KOPURUAREN BANAKETA

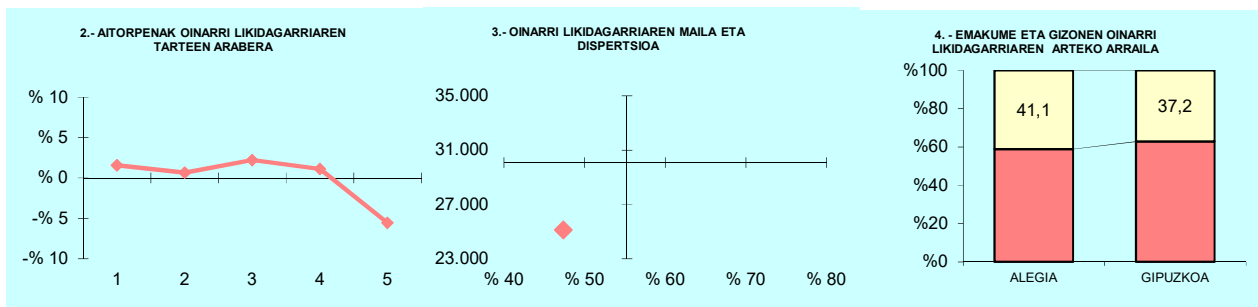
	ALBIZTUR		1.TALDEA	GIPUZKOA	DIFERENTZIA
	Kopurua (1)	% (2)	% (3)	% (4)	(5)= (2)-(4)
A. OINARRI LIKIDAGARRIAREN TARTEAK (euroak)					
1.- 13.407raino	34	19,7	21,6	20,0	-0,3
2.- 13.407 - 20.719	31	17,9	17,6	20,0	-2,1
3.- 20.719 - 28.458	34	19,7	20,8	20,0	-0,3
4.- 28.458 - 38.116	37	21,4	19,9	20,0	1,4
5.- 38.116tik gora	37	21,4	20,1	20,0	1,4
B. MODALITATEA					
Mekanizatua	38	22,0	22,5	22,3	-0,3
Berretsia	82	47,4	49,1	51,4	-4,0
Telematikoa	53	30,6	28,4	26,3	4,4
C. AITORPEN MOTA					
Familia unitatean sartu gabeak	54	31,2	36,6	39,8	-8,6
Batera	28	16,2	18,3	16,6	-0,4
Banaka	91	52,6	45,1	43,6	9,0
D. ERRENTA ITURRIAREN ARABERA					
Lana	152	87,9	86,6	88,1	-0,3
Jarduerak	11	6,4	8,4	6,5	-0,1
Kapitala	9	5,2	3,0	3,7	1,5
Mistoak	1	0,6	1,9	1,7	-1,2
E. KUOTA OSOAREN %0,7AREN ESLEIPENA					
Zehaztu gabeak	94	54,3	60,7	55,5	-1,1
Eliza Katolikoa	15	8,7	5,5	7,2	1,5
Gizarte xedeak	53	30,6	28,4	30,5	0,1
Biak	11	6,4	5,4	6,8	-0,5
F. AITORPENAK SEXUAREN ARABERA					
Emakumezkoen aitortzenak	76	43,9	41,1	45,6	-1,7
Gizonezkoen aitortzenak	97	56,1	58,9	54,4	1,7

4.4. Udalerriak

KONTZEPTUAK	ALEGIA			2.TALDEA	GIPUZKOA	DIFERENTZIA	INDIZEA
	GUZTIRA (1)	BATEZ BEST. (2)	BIZTANLEKO (3)	BIZTANLEKO (4)	BIZTANLEKO (5)	BIZTANLEKO (6) = (3) - (5)	BIZTANLEKO (Gipuzkoa=100)
1. AITORPEN BATERATUA 2022ko PFEZ	ALEGIA 1.771			886			50,0
ERRENTA ITURRIAK							
1. Lana	20.935.424	23.629	11.821	13.723	14.311	-2.490	82,6
2. Kapital higikorra	435.518	492	246	415	749	-503	32,8
3. Kapital higiezina	505.501	571	285	377	562	-277	50,7
4. Jarduera ekonomikoak	1.251.783	1.413	707	854	985	-278	71,8
5. Ondare irabazi eta galerak	737.307	832	416	387	968	-551	43,0
6. Errenta egozpenak	0	0	0	0	1	-1	0,0
7. OINARRI EZARGARRIA (1+2+3+4+5+6)	23.865.534	26.936	13.476	15.756	17.576	-4.100	76,7
MURRIZPENAK							
8. Mutualitatei, pensio planei eta BGAEei egindako ekarpenak	856.266	966	483	566	467	16	103,5
9. Batera tributatzeagatik	723.226	816	408	408	393	15	103,9
10. Beste murrizpen batzuk	29.662	33	17	24	67	-50	24,9
11. MURRIZPENAK, GUZTIRA (8+9+10)	1.609.154	1.816	909	999	928	-19	97,9
12. OINARRI LIKIDAGARRIA (7-11)	22.256.379	25.120	12.567	14.758	16.648	-4.081	75,5
13. AURRETIKO KUOTA OSOA	5.683.298	6.415	3.209	3.831	4.428	-1.218	72,5
14. KUOTAREN MURRIZPENA	1.339.896	1.512	757	837	789	-32	95,9
15. KUOTA OSOA	4.343.519	4.902	2.453	2.994	3.576	-1.123	68,6
KENKARIAK							
16. Ondorengo ahaideak	323.069	365	182	188	165	17	110,5
17. Aurreko ahaideak	918	1	1	1	1	-0	71,7
18. Minusbaliatuak eta menpekotasuna	128.214	145	72	81	79	-7	91,5
19. 65 urtetik gorako adina	81.951	92	46	50	55	-8	84,8
20. Ohiko etxebizitza errentan hartzea	81.692	92	46	37	65	-18	71,4
21. Ohiko etxebizitza erostea	205.915	232	116	145	157	-41	73,9
22. Ezarpen bikoitza	32.340	37	18	3	6	12	284,1
23. Sindikatuen kuotengatik	5.924	7	3	4	3	-0	97,5
24. Jarduera ekonomikoak sustatzea	2.281	3	1	6	5	-3	28,5
25. Dohaintzak eta lehentasunezko jarduerak	12.180	14	7	7	9	-3	73,2
26. Beste kenkari batzuk	1.723	2	1	0	1	0	160,5
27. KENKARIAK, GUZTIRA (16+17+...+26)	876.207	989	495	522	546	-51	90,6
28. KUOTA LIKIDOA	3.610.953	4.076	2.039	2.536	3.094	-1.055	65,9
KONTURAKO ORDAINKETAK							
29. Lana	3.673.466	4.146	2.074	2.435	2.686	-611	77,2
30. Kapital higikorra	93.475	106	53	86	152	-99	34,8
31. Kapital higiezina	34.592	39	20	31	50	-30	39,2
32. Jarduera ekonomikoak	151.398	171	85	120	142	-57	60,0
33. Inbertsio kolektiboko erakundeak	2.320	3	1	3	9	-8	14,1
34. Gainontzeko abxikipenak eta konturako ordainketak	-1.038	-1	-1	-1	-0	-0	175,6
35. KONTURAKO ORDAINKETAK, GUZTIRA (29+30+...+34)	3.954.213	4.463	2.233	2.675	3.039	-806	73,5
36. KUOTA DIFERENTZIALA (28-35)	-343.261	-387	-194	-139	56	-249	-348,6
ERRENTAREN EGITURA (%)							
37. Lana (1 / 7)	87,7			87,1	81,4	6,3	107,7
38. Kapital higikorra eta higiezina ((2+3) / 7)	3,9			5,0	7,5	-3,5	52,8
39. Jarduera ekonomikoak (4 / 7)	5,2			5,4	5,6	-0,4	93,6
40. Mutualitateak, pensio planak eta BGAEak (8 / 7)	3,6			3,6	2,7	0,9	135,0
41. Oinarri likidagarria (12 / 7)	93,3			93,7	94,7	-1,5	98,5
KARGA TASAK (%)							
42. Batez besteko karga tasa (13 / 12)	25,5			26,0	26,6	-1,1	96,0
43. Karga tasa efektiboa (28 / 12)	16,2			17,2	18,6	-2,4	87,3
DATUAK SEXUAREN ARABERA							
44. Emakumezkoen oinarri likidagarria	7.813.766	21.466	9.214	11.096	12.917	-3.702	71,3
45. Gizonezkoen oinarri likidagarria	14.442.613	27.668	15.647	18.312	20.561	-4.914	76,1
46. Emakume-gizonen oin.likidagarrien arteko arraila (%)	45,9	22,4	41,1	39,4	37,2	3,9	110,6

Zenbatekoak eurotan

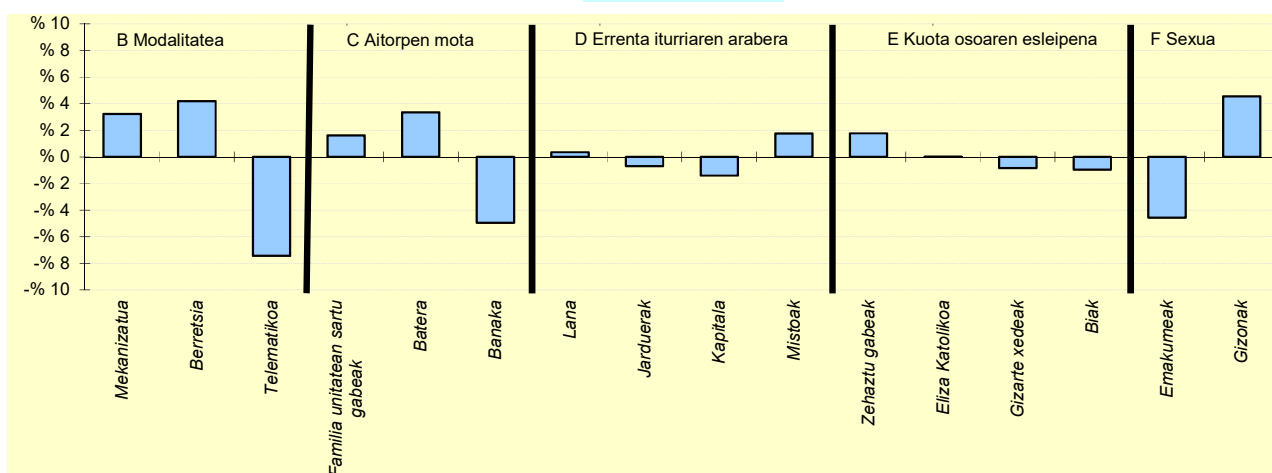
4.4. Udalerriak



OL: 25.120

DI: %47,4

5.- AITORPEN KOPURUAREN BANAKETA



6.- AITORPEN KOPURUAREN BANAKETA

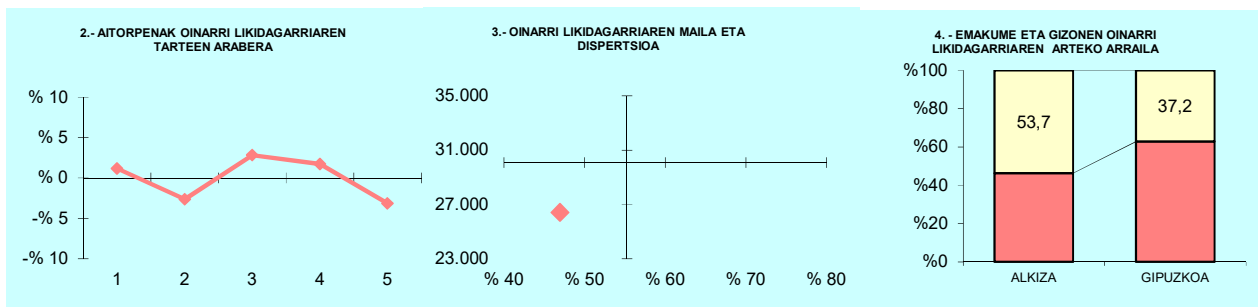
	ALEGIA		2.TALDEA	GIPUZKOA	DIFERENTZIA
	Kopurua (1)	% (2)	% (3)	% (4)	(5)= (2)-(4)
A. OINARRI LIKIDAGARRIAREN TARTEAK (euroak)					
1- 13.407raino	191	21,6	19,4	20,0	1,6
2- 13.407 - 20.719	183	20,7	19,7	20,0	0,7
3- 20.719 - 28.458	197	22,2	21,9	20,0	2,2
4- 28.458 - 38.116	187	21,1	21,0	20,0	1,1
5- 38.116tik gora	128	14,4	18,0	20,0	-5,6
B. MODALITATEA					
Mekanizatua	226	25,5	22,8	22,3	3,2
Berretsia	493	55,6	54,5	51,4	4,2
Telematika	167	18,8	22,7	26,3	-7,4
C. AITORPEN MOTA					
Familia unitatean sartu gabeak	367	41,4	37,8	39,8	1,6
Batera	177	20,0	17,7	16,6	3,3
Banaka	342	38,6	44,5	43,6	-5,0
D. ERRENTA ITURRIAREN ARABERA					
Lana	784	88,5	89,4	88,1	0,3
Jarduerak	51	5,8	6,3	6,5	-0,7
Kapitala	20	2,3	2,5	3,7	-1,4
Mistoak	31	3,5	1,7	1,7	1,8
E. KUOTA OSOAREN %0,7AREN ESLEIPENA					
Zehaztu gabeak	507	57,2	55,8	55,5	1,8
Eliza Katolikoa	64	7,2	6,1	7,2	0,0
Gizarte xedeak	263	29,7	32,0	30,5	-0,8
Biak	52	5,9	6,0	6,8	-0,9
F. AITORPENAK SEXUAREN ARABERA					
Emakumezkoen aitortzenak	364	41,1	42,9	45,6	-4,6
Gizonezkoen aitortzenak	522	58,9	57,1	54,4	4,6

4.4. Udalerriak

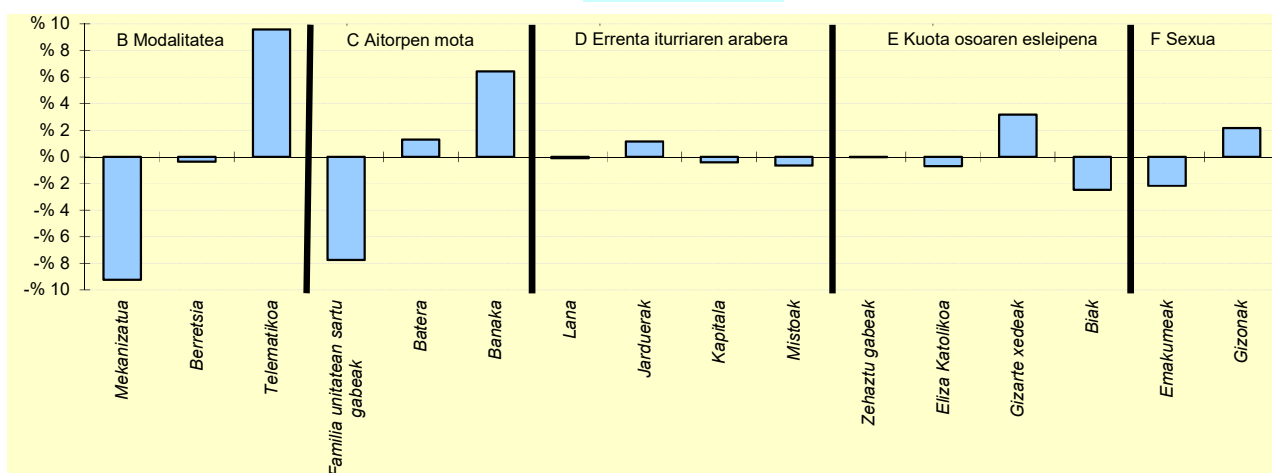
KONTZEPTUAK	ALKIZA			1.TALDEA	GIPUZKOA	DIFERENTZIA	INDIZEA
	GUZTIRA (1)	BATEZ BEST. (2)	BIZTANLEKO (3)	BIZTANLEKO (4)	BIZTANLEKO (5)	BIZTANLEKO (6) = (3) - (5)	BIZTANLEKO (Gipuzkoa=100)
1. AITORPEN BATERATUA 2022ko PFEZ							
	ALKIZA 371			184			49,6
ERRENTA ITURRIAK							
1. Lana	4.469.786	24.292	12.048	13.409	14.311	-2.263	84,2
2. Kapital higikorra	94.021	511	253	608	749	-496	33,8
3. Kapital higiezina	133.915	728	361	417	562	-202	64,2
4. Jarduera ekonomikoak	354.416	1.926	955	1.006	985	-30	97,0
5. Ondare irabazi eta galerak	98.703	536	266	276	968	-702	27,5
6. Errenta egozpenak	0	0	0	0	1	-1	0,0
7. OINARRI EZARGARRIA (1+2+3+4+5+6)	5.150.841	27.994	13.884	15.715	17.576	-3.692	79,0
MURRIZPENAK							
8. Mutualitatei, pensio planei eta BGAEei egindako ekarpenak	144.838	787	390	528	467	-77	83,5
9. Batera tributatzeagatik	143.028	777	386	407	393	-8	98,1
10. Beste murrizpen batzuk	1.259	7	3	22	67	-64	5,1
11. MURRIZPENAK, GUZTIRA (8+9+10)	289.125	1.571	779	957	928	-148	84,0
12. OINARRI LIKIDAGARRIA (7-11)	4.861.716	26.422	13.104	14.758	16.648	-3.544	78,7
13. AURRETIKO KUOTA OSOA	1.260.762	6.852	3.398	3.851	4.428	-1.029	76,8
14. KUOTAREN MURRIZPENA	286.162	1.555	771	815	789	-17	97,8
15. KUOTA OSOA	974.600	5.297	2.627	3.035	3.576	-949	73,5
KENKARIAK							
16. Ondorengo ahaideak	95.197	517	257	197	165	91	155,4
17. Aurreko ahaideak	1.530	8	4	2	1	3	570,1
18. Minusbaliatuak eta menpekotasuna	30.855	168	83	83	79	4	105,1
19. 65 urtetik gorako adina	15.411	84	42	47	55	-13	76,1
20. Ohiko etxebizitza errentan hartzea	4.443	24	12	26	65	-53	18,5
21. Ohiko etxebizitza erostea	64.556	351	174	143	157	17	110,6
22. Ezarpen bikoitza	0	0	0	1	6	-6	0,0
23. Sindikatuen kuotengatik	1.301	7	4	3	3	0	102,2
24. Jarduera ekonomikoak sustatzea	3.497	19	9	8	5	5	208,5
25. Dohaintzak eta lehentasunezko jarduerak	3.495	19	9	6	9	0	100,3
26. Beste kenkari batzuk	98	1	0	0	1	-0	43,8
27. KENKARIAK, GUZTIRA (16+17+...+26)	220.384	1.198	594	515	546	48	108,8
28. KUOTA LIKIDOA	781.751	4.249	2.107	2.585	3.094	-987	68,1
KONTURAKO ORDAINKETAK							
29. Lana	782.338	4.252	2.109	2.455	2.686	-577	78,5
30. Kapital higikorra	18.938	103	51	123	152	-101	33,7
31. Kapital higiezina	12.839	70	35	33	50	-15	69,4
32. Jarduera ekonomikoak	53.202	289	143	141	142	1	100,7
33. Inbertsio kolektiboko erakundeak	180	1	0	3	9	-9	5,2
34. Gainontzeko abxikipenak eta konturako ordainketak	750	4	2	-0	-0	2	-606,0
35. KONTURAKO ORDAINKETAK, GUZTIRA (29+30+...+34)	868.247	4.719	2.340	2.755	3.039	-698	77,0
36. KUOTA DIFERENTZIALA (28-35)	-86.496	-470	-233	-170	56	-289	-419,3
ERRENTAREN EGITURA (%)							
37. Lana (1 / 7)	86,8			85,3	81,4	5,4	106,6
38. Kapital higikorra eta higiezina ((2+3) / 7)	4,4			6,5	7,5	-3,0	59,3
39. Jarduera ekonomikoak (4 / 7)	6,9			6,4	5,6	1,3	122,8
40. Mutualitateak, pensio planak eta BGAEak (8 / 7)	2,8			3,4	2,7	0,2	105,8
41. Oinarri likidagarria (12 / 7)	94,4			93,9	94,7	-0,3	99,6
KARGA TASAK (%)							
42. Batez besteko karga tasa (13 / 12)	25,9			26,1	26,6	-0,7	97,5
43. Karga tasa efektiboa (28 / 12)	16,1			17,5	18,6	-2,5	86,5
DATUAK SEXUAREN ARABERA							
44. Emakumezkoen oinarri likidagarria	1.590.654	19.883	8.372	10.440	12.917	-4.545	64,8
45. Gizonezkoen oinarri likidagarria	3.271.062	31.453	18.072	18.720	20.561	-2.489	87,9
46. Emakume-gizonen oin.likidagarrien arteko arraila (%)	51,4	36,8	53,7	44,2	37,2	16,5	144,4

Zenbatekoak eurotan

4.4. Udalerriak



5.- AITORPEN KOPURUAREN BANAKETA



6.- AITORPEN KOPURUAREN BANAKETA

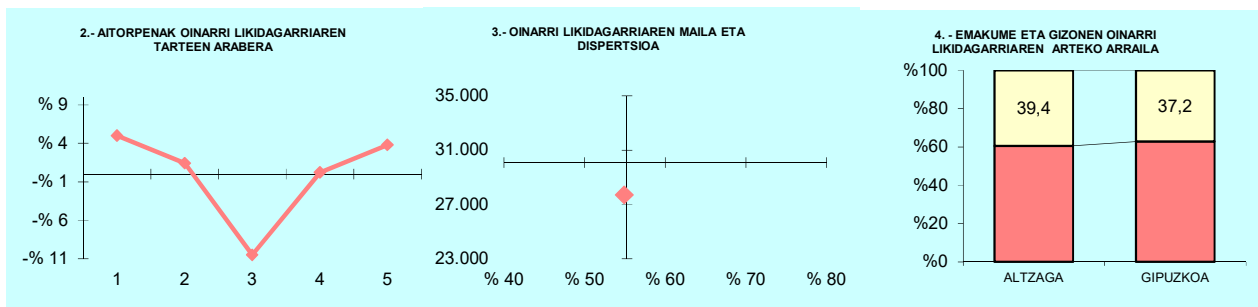
	ALKIZA		1.TALDEA	GIPUZKOA	DIFERENTZIA
	Kopurua (1)	% (2)	% (3)	% (4)	(5)= (2)-(4)
A. OINARRI LIKIDAGARRIAREN TARTEAK (euroak)					
1- 13.407raio	39	21,2	21,6	20,0	1,2
2- 13.407 - 20.719	32	17,4	17,6	20,0	-2,6
3- 20.719 - 28.458	42	22,8	20,8	20,0	2,8
4- 28.458 - 38.116	40	21,7	19,9	20,0	1,7
5- 38.116tik gora	31	16,8	20,1	20,0	-3,2
B. MODALITATEA					
Mekanizatua	24	13,0	22,5	22,3	-9,2
Berretsia	94	51,1	49,1	51,4	-0,4
Telematika	66	35,9	28,4	26,3	9,6
C. AITORPEN MOTA					
Familia unitatean sartu gabeak	59	32,1	36,6	39,8	-7,7
Batera	33	17,9	18,3	16,6	1,3
Banaka	92	50,0	45,1	43,6	6,4
D. ERRENTA ITURRIAREN ARABERA					
Lana	162	88,0	86,6	88,1	-0,1
Jarduerak	14	7,6	8,4	6,5	1,2
Kapitala	6	3,3	3,0	3,7	-0,4
Mistoak	2	1,1	1,9	1,7	-0,7
E. KUOTA OSOAREN %0,7AREN ESLEIPENA					
Zehaztu gabeak	102	55,4	60,7	55,5	-0,0
Eliza Katolikoa	12	6,5	5,5	7,2	-0,7
Gizarte xedeak	62	33,7	28,4	30,5	3,2
Biak	8	4,3	5,4	6,8	-2,5
F. AITORPENAK SEXUAREN ARABERA					
Emakumezkoen aitortzenak	80	43,5	41,1	45,6	-2,2
Gizonezkoen aitortzenak	104	56,5	58,9	54,4	2,2

4.4. Udalerriak

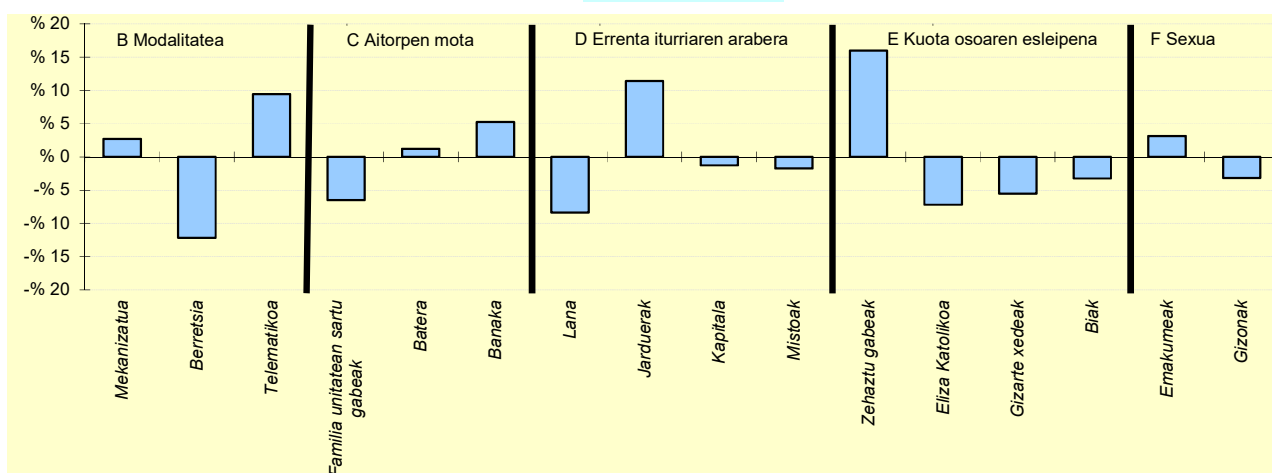
KONTZEPTUAK	Biztanle kopurua			Aitorpen kop.		Aitorpenak biztanleko (%)	
	ALTZAGA			84		48,6	
	GUZTIRA	BATEZ BEST.	BIZTANLEKO	1.TALDEA	GIPUZKOA	DIFERENTZIA	INDIZEA
	(1)	(2)	(3)	BIZTANLEKO	BIZTANLEKO	BIZTANLEKO	BIZTANLEKO
	(1)	(2)	(3)	(4)	(5)	(6) = (3) - (5)	(Gipuzkoa=100)
1. AITORPEN BATERATUA 2022ko PFEZ							
ERRENTA ITURRIAK							
1. Lana	2.029.094	24.156	11.729	13.409	14.311	-2.582	82,0
2. Kapital higikorra	46.901	558	271	608	749	-478	36,2
3. Kapital higiezina	90.058	1.072	521	417	562	-42	92,6
4. Jarduera ekonomikoak	206.979	2.464	1.196	1.006	985	211	121,5
5. Ondare irabazi eta galerak	92.922	1.106	537	276	968	-431	55,5
6. Errenta egozpenak	0	0	0	0	1	-1	0,0
7. OINARRI EZARGARRIA (1+2+3+4+5+6)	2.465.955	29.357	14.254	15.715	17.576	-3.322	81,1
MURRIZPENAK							
8. Mutualitatei, pensio planei eta BGAEei egindako ekarpenak	77.093	918	446	528	467	-22	95,4
9. Batera tributatzeagatik	60.039	715	347	407	393	-46	88,3
10. Beste murrizpen batzuk	1.282	15	7	22	67	-60	11,0
11. MURRIZPENAK, GUZTIRA (8+9+10)	138.414	1.648	800	957	928	-128	86,2
12. OINARRI LIKIDAGARRIA (7-11)	2.327.541	27.709	13.454	14.758	16.648	-3.194	80,8
13. AURRETIKO KUOTA OSOA	604.261	7.194	3.493	3.851	4.428	-935	78,9
14. KUOTAREN MURRIZPENA	129.751	1.545	750	815	789	-39	95,1
15. KUOTA OSOA	474.510	5.649	2.743	3.035	3.576	-833	76,7
KENKARIAK							
16. Ondorengo ahaideak	36.239	431	209	197	165	44	126,8
17. Aurreko ahaideak	0	0	0	2	1	-1	0,0
18. Minusbaliatuak eta menpekotasuna	11.016	131	64	83	79	-15	80,4
19. 65 urtetik gorako adina	6.170	73	36	47	55	-19	65,3
20. Ohiko etxebizitza errentan hartzea	3.036	36	18	26	65	-47	27,2
21. Ohiko etxebizitza erostea	19.973	238	115	143	157	-42	73,4
22. Ezarpen bikoitza	0	0	0	1	6	-6	0,0
23. Sindikatuen kuotengatik	639	8	4	3	3	0	107,7
24. Jarduera ekonomikoak sustatzea	1.500	18	9	8	5	4	191,7
25. Dohaintzak eta lehentasunezko jarduerak	655	8	4	6	9	-6	40,3
26. Beste kenkari batzuk	4	0	0	0	1	-1	3,8
27. KENKARIAK, GUZTIRA (16+17+...+26)	79.232	943	458	515	546	-88	83,9
28. KUOTA LIKIDOA	407.959	4.857	2.358	2.585	3.094	-736	76,2
KONTURAKO ORDAINKETAK							
29. Lana	369.535	4.399	2.136	2.455	2.686	-550	79,5
30. Kapital higikorra	9.298	111	54	123	152	-98	35,5
31. Kapital higiezina	945	11	5	33	50	-44	10,9
32. Jarduera ekonomikoak	25.822	307	149	141	142	7	104,8
33. Inbertsio kolektiboko erakundeak	341	4	2	3	9	-7	21,2
34. Gainontzeko abxikipenak eta konturako ordainketak	0	0	0	-0	-0	0	0,0
35. KONTURAKO ORDAINKETAK, GUZTIRA (29+30+...+34)	405.940	4.833	2.346	2.755	3.039	-692	77,2
36. KUOTA DIFERENTZIALA (28-35)	2.019	24	12	-170	56	-44	21,0
ERRENTAREN EGITURA (%)							
37. Lana (1 / 7)	82,3			85,3	81,4	0,9	101,1
38. Kapital higikorra eta higiezina ((2+3) / 7)	5,6			6,5	7,5	-1,9	74,4
39. Jarduera ekonomikoak (4 / 7)	8,4			6,4	5,6	2,8	149,8
40. Mutualitateak, pensio planak eta BGAEak (8 / 7)	3,1			3,4	2,7	0,5	117,6
41. Oinarri likidagarria (12 / 7)	94,4			93,9	94,7	-0,3	99,6
KARGA TASAK (%)							
42. Batez besteko karga tasa (13 / 12)	26,0			26,1	26,6	-0,6	97,6
43. Karga tasa efektiboa (28 / 12)	17,5			17,5	18,6	-1,1	94,3
DATUAK SEXUAREN ARABERA							
44. Emakumezkoen oinarri likidagarria	897.270	21.885	10.196	10.440	12.917	-2.721	78,9
45. Gizonezkoen oinarri likidagarria	1.430.271	33.262	16.827	18.720	20.561	-3.735	81,8
46. Emakume-gizonen oin.likidagarrien arteko arraila (%)	37,3	34,2	39,4	44,2	37,2	2,2	106,0

Zenbatekoak eurotan

4.4. Udalerriak



5.- AITORPEN KOPURUAREN BANAKETA



6.- AITORPEN KOPURUAREN BANAKETA

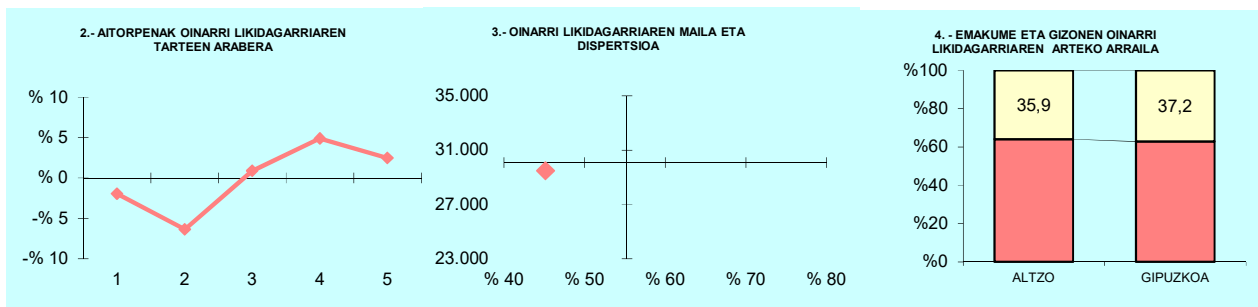
	ALTZAGA		1.TALDEA	GIPUZKOA	DIFERENTZIA
	Kopurua (1)	% (2)	% (3)	% (4)	(5)= (2)-(4)
A. OINARRI LIKIDAGARRIAREN TARTEAK (euroak)					
1- 13.407raino	21	25,0	21,6	20,0	5,0
2- 13.407 - 20.719	18	21,4	17,6	20,0	1,4
3- 20.719 - 28.458	8	9,5	20,8	20,0	-10,5
4- 28.458 - 38.116	17	20,2	19,9	20,0	0,2
5- 38.116tik gora	20	23,8	20,1	20,0	3,8
B. MODALITATEA					
Mekanizatua	21	25,0	22,5	22,3	2,7
Berretsia	33	39,3	49,1	51,4	-12,2
Telematika	30	35,7	28,4	26,3	9,4
C. AITORPEN MOTA					
Familia unitatean sartu gabeak	28	33,3	36,6	39,8	-6,5
Batera	15	17,9	18,3	16,6	1,2
Banaka	41	48,8	45,1	43,6	5,2
D. ERRENTA ITURRIAREN ARABERA					
Lana	67	79,8	86,6	88,1	-8,4
Jarduerak	15	17,9	8,4	6,5	11,4
Kapitala	2	2,4	3,0	3,7	-1,3
Mistoak	0	0,0	1,9	1,7	-1,7
E. KUOTA OSOAREN %0,7AREN ESLEIPENA					
Zehaztu gabeak	60	71,4	60,7	55,5	16,0
Eliza Katolikoa	0	0,0	5,5	7,2	-7,2
Gizarte xedeak	21	25,0	28,4	30,5	-5,5
Biak	3	3,6	5,4	6,8	-3,2
F. AITORPENAK SEXUAREN ARABERA					
Emakumezkoen aitortzenak	41	48,8	41,1	45,6	3,2
Gizonezkoen aitortzenak	43	51,2	58,9	54,4	-3,2

4.4. Udalerriak

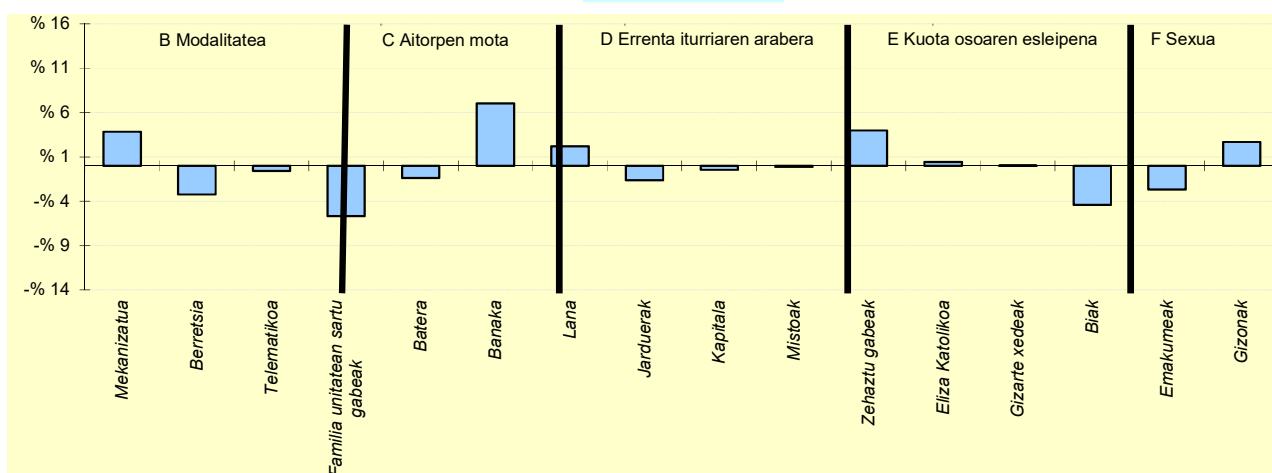
KONTZEPTUAK	Biztanle kopurua			Aitorpen kop.		Aitorpenak biztanleko (%)	
	ALTZO			249		55,6	
	GUZTIRA	BATEZ BEST.	BIZTANLEKO	1.TALDEA	GIPUZKOA	DIFERENTZIA	INDIZEA
	(1)	(2)	(3)	BIZTANLEKO	BIZTANLEKO	BIZTANLEKO	BIZTANLEKO
	(1)	(2)	(3)	(4)	(5)	(6) = (3) - (5)	(Gipuzkoa=100)
1. AITORPEN BATERATUA 2022ko PFEZ							
ERRENTA ITURRIAK							
1. Lana	7.000.160	28.113	15.625	13.409	14.311	1.314	109,2
2. Kapital higikorra	159.295	640	356	608	749	-394	47,5
3. Kapital higiezina	174.702	702	390	417	562	-173	69,3
4. Jarduera ekonomikoak	369.849	1.485	826	1.006	985	-159	83,8
5. Ondare irabazi eta galerak	98.615	396	220	276	968	-748	22,7
6. Errenta egozpenak	0	0	0	0	1	-1	0,0
7. OINARRI EZARGARRIA (1+2+3+4+5+6)	7.802.621	31.336	17.417	15.715	17.576	-159	99,1
MURRIZPENAK							
8. Mutualitatei, pensio planei eta BGAEei egindako ekarpenak	279.250	1.121	623	528	467	156	133,4
9. Batera tributatzeagatik	161.400	648	360	407	393	-33	91,6
10. Beste murrizpen batzuk	18.031	72	40	22	67	-27	59,9
11. MURRIZPENAK, GUZTIRA (8+9+10)	458.682	1.842	1.024	957	928	96	110,4
12. OINARRI LIKIDAGARRIA (7-11)	7.343.939	29.494	16.393	14.758	16.648	-256	98,5
13. AURRETIKO KUOTA OSOA	1.944.748	7.810	4.341	3.851	4.428	-87	98,0
14. KUOTAREN MURRIZPENA	381.282	1.531	851	815	789	63	107,9
15. KUOTA OSOA	1.563.466	6.279	3.490	3.035	3.576	-86	97,6
KENKARIAK							
16. Ondorengo ahaideak	101.512	408	227	197	165	61	137,2
17. Aurreko ahaideak	153	1	0	2	1	-0	47,2
18. Minusbaliatuak eta menpekotasuna	27.744	111	62	83	79	-17	78,2
19. 65 urtetik gorako adina	14.888	60	33	47	55	-21	60,9
20. Ohiko etxebizitza errentan hartzea	8.730	35	19	26	65	-45	30,2
21. Ohiko etxebizitza erostea	68.560	275	153	143	157	-4	97,2
22. Ezarpen bikoitza	0	0	0	1	6	-6	0,0
23. Sindikatuen kuotengatik	1.469	6	3	3	3	-0	95,6
24. Jarduera ekonomikoak sustatzea	1.348	5	3	8	5	-2	66,5
25. Dohaintzak eta lehentasunezko jarduerak	2.620	11	6	6	9	-4	62,3
26. Beste kenkari batzuk	120	0	0	0	1	-0	44,2
27. KENKARIAK, GUZTIRA (16+17+...+26)	227.144	912	507	515	546	-39	92,9
28. KUOTA LIKIDOA	1.352.856	5.433	3.020	2.585	3.094	-74	97,6
KONTURAKO ORDAINKETAK							
29. Lana	1.327.424	5.331	2.963	2.455	2.686	277	110,3
30. Kapital higikorra	32.641	131	73	123	152	-79	48,1
31. Kapital higiezina	7.844	32	18	33	50	-32	35,1
32. Jarduera ekonomikoak	56.202	226	125	141	142	-17	88,1
33. Inbertsio kolektiboko erakundeak	1.743	7	4	3	9	-5	41,8
34. Gainontzeko abxikipenak eta konturako ordainketak	0	0	0	-0	-0	0	0,0
35. KONTURAKO ORDAINKETAK, GUZTIRA (29+30+...+34)	1.425.854	5.726	3.183	2.755	3.039	144	104,7
36. KUOTA DIFERENTZIALA (28-35)	-72.998	-293	-163	-170	56	-219	-293,1
ERRENTAREN EGITURA (%)							
37. Lana (1 / 7)	89,7			85,3	81,4	8,3	110,2
38. Kapital higikorra eta higiezina ((2+3) / 7)	4,3			6,5	7,5	-3,2	57,4
39. Jarduera ekonomikoak (4 / 7)	4,7			6,4	5,6	-0,9	84,6
40. Mutualitateak, pensio planak eta BGAEak (8 / 7)	3,6			3,4	2,7	0,9	134,6
41. Oinarri likidagarria (12 / 7)	94,1			93,9	94,7	-0,6	99,4
KARGA TASAK (%)							
42. Batez besteko karga tasa (13 / 12)	26,5			26,1	26,6	-0,1	99,6
43. Karga tasa efektiboa (28 / 12)	18,4			17,5	18,6	-0,2	99,1
DATUAK SEXUAREN ARABERA							
44. Emakumezkoen oinarri likidagarria	2.667.064	24.926	12.640	10.440	12.917	-277	97,9
45. Gizonezkoen oinarri likidagarria	4.676.875	32.936	19.734	18.720	20.561	-828	96,0
46. Emakume-gizonen oin.likidagarrien arteko arraila (%)	43,0	24,3	35,9	44,2	37,2	-1,2	96,7

Zenbatekoak eurotan

4.4. Udalerriak



5.- AITORPEN KOPURUAREN BANAKETA



6.- AITORPEN KOPURUAREN BANAKETA

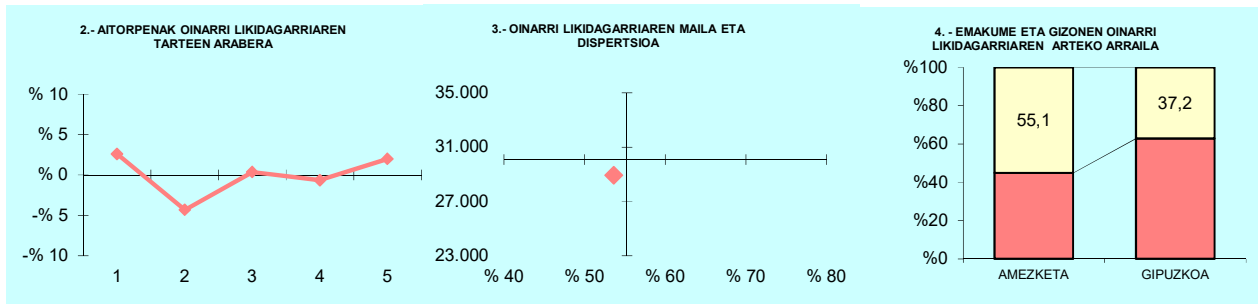
	ALTZO		1.TALDEA	GIPUZKOA	DIFERENTZIA
	Kopurua (1)	% (2)	% (3)	% (4)	(5)= (2)-(4)
A. OINARRI LIKIDAGARRIAREN TARTEAK (euroak)					
1.- 13.407raino	45	18,1	21,6	20,0	-1,9
2.- 13.407 - 20.719	34	13,7	17,6	20,0	-6,3
3.- 20.719 - 28.458	52	20,9	20,8	20,0	0,9
4.- 28.458 - 38.116	62	24,9	19,9	20,0	4,9
5.- 38.116tik gora	56	22,5	20,1	20,0	2,5
B. MODALITATEA					
Mekanizatua	65	26,1	22,5	22,3	3,8
Berretsia	120	48,2	49,1	51,4	-3,2
Telematikoa	64	25,7	28,4	26,3	-0,6
C. AITORPEN MOTA					
Familia unitatean sartu gabeak	85	34,1	36,6	39,8	-5,7
Batera	38	15,3	18,3	16,6	-1,4
Banaka	126	50,6	45,1	43,6	7,0
D. ERRENTA ITURRIAREN ARABERA					
Lana	225	90,4	86,6	88,1	2,2
Jarduerak	12	4,8	8,4	6,5	-1,6
Kapitala	8	3,2	3,0	3,7	-0,5
Mistoak	4	1,6	1,9	1,7	-0,1
E. KUOTA OSOAREN %0,7AREN ESLEIPENA					
Zehaztu gabeak	148	59,4	60,7	55,5	4,0
Eliza Katolikoa	19	7,6	5,5	7,2	0,4
Gizarte xedeak	76	30,5	28,4	30,5	0,0
Biak	6	2,4	5,4	6,8	-4,4
F. AITORPENAK SEXUAREN ARABERA					
Emakumezkoen aitortzenak	107	43,0	41,1	45,6	-2,7
Gizonezkoen aitortzenak	142	57,0	58,9	54,4	2,7

4.4. Udalerriak

KONTZEPTUAK	AMEZKETA			1.TALDEA	GIPUZKOA	DIFERENTZIA	INDIZEA
	GUZTIRA (1)	BATEZ BEST. (2)	BIZTANLEKO (3)	BIZTANLEKO (4)	BIZTANLEKO (5)	BIZTANLEKO (6) = (3) - (5)	BIZTANLEKO (Gipuzkoa=100)
1. AITORPEN BATERATUA 2022ko PFEZ							
	AMEZKETA 937			491			52,4
ERRENTA ITURRIAK							
1. Lana	12.852.425	26.176	13.717	13.409	14.311	-594	95,8
2. Kapital higikorra	1.146.576	2.335	1.224	608	749	474	163,3
3. Kapital higiezina	415.195	846	443	417	562	-119	78,8
4. Jarduera ekonomikoak	526.983	1.073	562	1.006	985	-423	57,1
5. Ondare irabazi eta galerak	134.432	274	143	276	968	-824	14,8
6. Errenta egozpenak	0	0	0	0	1	-1	0,0
7. OINARRI EZARGARRIA (1+2+3+4+5+6)	15.075.611	30.704	16.089	15.715	17.576	-1.487	91,5
MURRIZPENAK							
8. Mutualitatei, pentsio planei eta BGAEei egindako ekarpenak	454.879	926	485	528	467	18	103,9
9. Batera tributatzeagatik	382.351	779	408	407	393	15	103,8
10. Beste murrizpen batzuk	35.632	73	38	22	67	-29	56,6
11. MURRIZPENAK, GUZTIRA (8+9+10)	872.862	1.778	932	957	928	4	100,4
12. OINARRI LIKIDAGARRIA (7-11)	14.202.749	28.926	15.158	14.758	16.648	-1.491	91,0
13. AURRETIKO KUOTA OSOA	3.711.103	7.558	3.961	3.851	4.428	-467	89,5
14. KUOTAREN MURRIZPENA	733.022	1.493	782	815	789	-6	99,2
15. KUOTA OSOA	2.978.081	6.065	3.178	3.035	3.576	-397	88,9
KENKARIAK							
16. Ondorengo ahaideak	173.709	354	185	197	165	20	112,3
17. Aurreko ahaideak	2.142	4	2	2	1	2	316,0
18. Minusbaliatuak eta menpekotasuna	87.542	178	93	83	79	14	118,0
19. 65 urtetik gorako adina	44.383	90	47	47	55	-7	86,8
20. Ohiko etxebizitza errentan hartzea	24.946	51	27	26	65	-38	41,2
21. Ohiko etxebizitza erostea	90.888	185	97	143	157	-60	61,6
22. Ezarpen bikoitza	0	0	0	1	6	-6	0,0
23. Sindikatuen kuotengatik	2.711	6	3	3	3	-1	84,3
24. Jarduera ekonomikoak sustatzea	934	2	1	8	5	-4	22,0
25. Dohaintzak eta lehentasunezko jarduerak	8.556	17	9	6	9	-0	97,2
26. Beste kenkari batzuk	118	0	0	0	1	-0	20,8
27. KENKARIAK, GUZTIRA (16+17+...+26)	435.927	888	465	515	546	-81	85,2
28. KUOTA LIKIDOA	2.612.265	5.320	2.788	2.585	3.094	-306	90,1
KONTURAKO ORDAINKETAK							
29. Lana	2.387.948	4.863	2.549	2.455	2.686	-137	94,9
30. Kapital higikorra	225.228	459	240	123	152	89	158,6
31. Kapital higiezina	40.903	83	44	33	50	-6	87,5
32. Jarduera ekonomikoak	86.110	175	92	141	142	-51	64,5
33. Inbertsio kolektiboko erakundeak	7.335	15	8	3	9	-1	84,1
34. Gainontzeko abxikipenak eta konturako ordainketak	669	1	1	-0	-0	1	-213,9
35. KONTURAKO ORDAINKETAK, GUZTIRA (29+30+...+34)	2.748.193	5.597	2.933	2.755	3.039	-106	96,5
36. KUOTA DIFERENTZIALA (28-35)	-135.928	-277	-145	-170	56	-201	-260,9
ERRENTAREN EGITURA (%)							
37. Lana (1 / 7)	85,3			85,3	81,4	3,8	104,7
38. Kapital higikorra eta higiezina ((2+3) / 7)	10,4			6,5	7,5	2,9	138,8
39. Jarduera ekonomikoak (4 / 7)	3,5			6,4	5,6	-2,1	62,4
40. Mutualitateak, pentsio planak eta BGAEak (8 / 7)	3,0			3,4	2,7	0,4	113,5
41. Oinarri likidagarria (12 / 7)	94,2			93,9	94,7	-0,5	99,5
KARGA TASAK (%)							
42. Batez besteko karga tasa (13 / 12)	26,1			26,1	26,6	-0,5	98,3
43. Karga tasa efektiboa (28 / 12)	18,4			17,5	18,6	-0,2	99,0
DATUAK SEXUAREN ARABERA							
44. Emakumezkoen oinarri likidagarria	4.025.626	21.413	9.170	10.440	12.917	-3.747	71,0
45. Gizonezkoen oinarri likidagarria	10.177.122	33.588	20.436	18.720	20.561	-125	99,4
46. Emakume-gizonen oin.likidagarrien arteko arraila (%)	60,4	36,2	55,1	44,2	37,2	17,9	148,3

Zenbatekoak eurotan

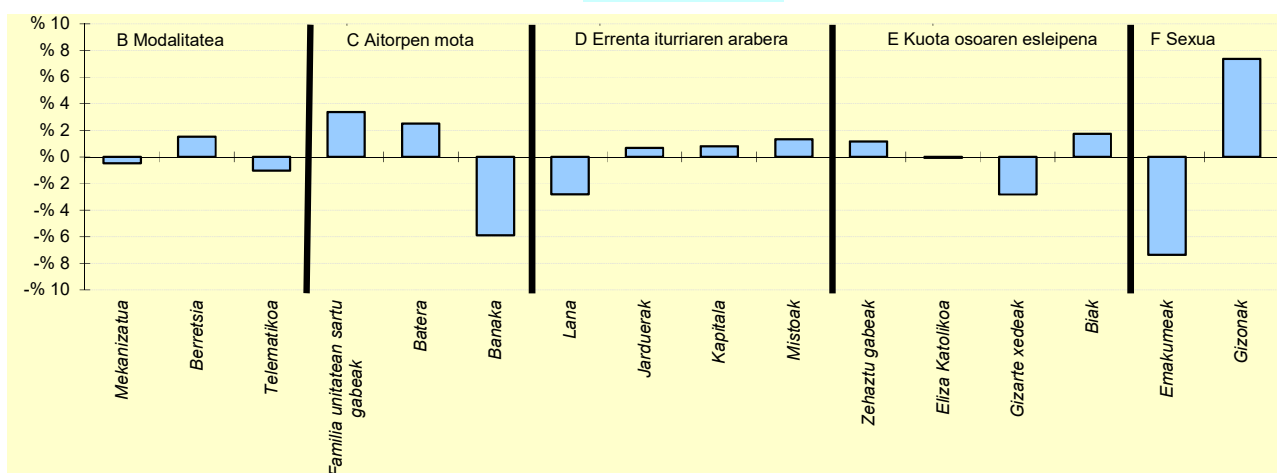
4.4. Udalerriak



OL: 28.926

DI: %53,6

5.- AITORPEN KOPURUAREN BANAKETA



6.- AITORPEN KOPURUAREN BANAKETA

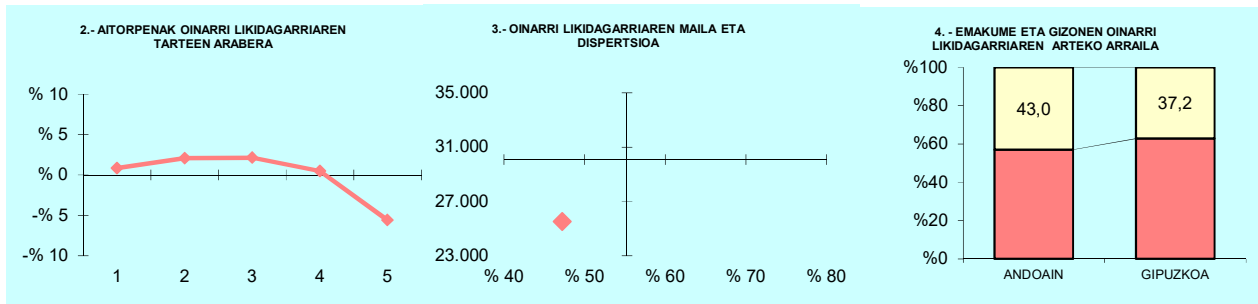
	AMEZKETA		1.TALDEA	GIPUZKOA	DIFERENTZIA
	Kopurua (1)	% (2)	% (3)	% (4)	(5)= (2)-(4)
A. OINARRI LIKIDAGARRIAREN TARTEAK (euroak)					
1- 13.407raino	111	22,6	21,6	20,0	2,6
2- 13.407 - 20.719	77	15,7	17,6	20,0	-4,3
3- 20.719 - 28.458	100	20,4	20,8	20,0	0,4
4- 28.458 - 38.116	95	19,3	19,9	20,0	-0,7
5- 38.116tik gora	108	22,0	20,1	20,0	2,0
B. MODALITATEA					
Mekanizatua	107	21,8	22,5	22,3	-0,5
Berretsia	260	53,0	49,1	51,4	1,5
Telematika	124	25,3	28,4	26,3	-1,0
C. AITORPEN MOTA					
Familia unitatean sartu gabeak	212	43,2	36,6	39,8	3,4
Batera	94	19,1	18,3	16,6	2,5
Banaka	185	37,7	45,1	43,6	-5,9
D. ERRENTA ITURRIAREN ARABERA					
Lana	419	85,3	86,6	88,1	-2,8
Jarduerak	35	7,1	8,4	6,5	0,7
Kapitala	22	4,5	3,0	3,7	0,8
Mistoak	15	3,1	1,9	1,7	1,3
E. KUOTA OSOAREN %0,7AREN ESLEIPENA					
Zehaztu gabeak	278	56,6	60,7	55,5	1,2
Eliza Katolikoa	35	7,1	5,5	7,2	-0,1
Gizarte xedeak	136	27,7	28,4	30,5	-2,8
Biak	42	8,6	5,4	6,8	1,7
F. AITORPENAK SEXUAREN ARABERA					
Emakumezkoen aitortzenak	188	38,3	41,1	45,6	-7,4
Gizonezkoen aitortzenak	303	61,7	58,9	54,4	7,4

4.4. Udalerriak

KONTZEPTUAK	Biztanle kopurua			Aitorpen kop.		Aitorpenak biztanleko (%)	
	ANDOAIN			7.804		53,6	
	GUZTIRA	BATEZ BEST.	BIZTANLEKO	4.TALDEA	GIPUZKOA	DIFERENTZIA	INDIZEA
	(1)	(2)	(3)	BIZTANLEKO	BIZTANLEKO	BIZTANLEKO	BIZTANLEKO
	(1)	(2)	(3)	(4)	(5)	(6) = (3) - (5)	(Gipuzkoa=100)
1. AITORPEN BATERATUA 2022ko PFEZ							
ERRENTA ITURRIAK							
1. Lana	188.333.266	24.133	12.939	14.107	14.311	-1.371	90,4
2. Kapital higikorra	6.445.595	826	443	812	749	-306	59,1
3. Kapital higiezina	4.958.337	635	341	456	562	-222	60,6
4. Jarduera ekonomikoak	8.903.193	1.141	612	845	985	-373	62,1
5. Ondare irabazi eta galerak	3.283.297	421	226	985	968	-742	23,3
6. Errenta egozpenak	179	0	0	1	1	-1	2,0
7. OINARRI EZARGARRIA (1+2+3+4+5+6)	211.923.866	27.156	14.560	17.206	17.576	-3.016	82,8
MURRIZPENAK							
8. Mutualitatei, pentsio planei eta BGAEei egindako ekarpenak	5.616.211	720	386	502	467	-81	82,6
9. Batera tributatzeagatik	6.664.048	854	458	413	393	65	116,5
10. Beste murrizpen batzuk	413.804	53	28	51	67	-39	42,3
11. MURRIZPENAK, GUZTIRA (8+9+10)	12.694.064	1.627	872	966	928	-55	94,0
12. OINARRI LIKIDAGARRIA (7-11)	199.229.802	25.529	13.688	16.240	16.648	-2.960	82,2
13. AURRETIKO KUOTA OSOA	51.075.537	6.545	3.509	4.251	4.428	-918	79,3
14. KUOTAREN MURRIZPENA	12.055.512	1.545	828	848	789	40	105,0
15. KUOTA OSOA	39.020.258	5.000	2.681	3.404	3.576	-895	75,0
KENKARIAK							
16. Ondorengo ahaideak	2.359.690	302	162	175	165	-3	98,2
17. Aurreko ahaideak	7.727	1	1	1	1	-0	73,4
18. Minusbaliatuak eta menpekotasuna	1.177.016	151	81	82	79	2	102,2
19. 65 urtetik gorako adina	890.674	114	61	55	55	7	112,1
20. Ohiko etxebizitza errentan hartzea	725.182	93	50	50	65	-15	77,2
21. Ohiko etxebizitza erostea	2.014.191	258	138	157	157	-19	87,9
22. Ezarpen bikoitza	12.455	2	1	4	6	-6	13,3
23. Sindikatuen kuotengatik	57.503	7	4	4	3	1	115,2
24. Jarduera ekonomikoak sustatzea	46.863	6	3	5	5	-1	71,2
25. Dohaintzak eta lehentasunezko jarduerak	78.077	10	5	8	9	-4	57,1
26. Beste kenkari batzuk	1.690	0	0	0	1	-0	19,2
27. KENKARIAK, GUZTIRA (16+17+...+26)	7.371.068	945	506	539	546	-40	92,8
28. KUOTA LIKIDOA	32.596.401	4.177	2.240	2.928	3.094	-855	72,4
KONTURAKO ORDAINKETAK							
29. Lana	32.932.267	4.220	2.263	2.576	2.686	-423	84,2
30. Kapital higikorra	1.131.433	145	78	163	152	-74	51,3
31. Kapital higiezina	378.412	48	26	41	50	-24	52,1
32. Jarduera ekonomikoak	1.213.520	155	83	120	142	-59	58,5
33. Inbertsio kolektiboko erakundeak	23.039	3	2	6	9	-8	17,0
34. Gainontzeko abxikipenak eta konturako ordainketak	-10.596	-1	-1	-1	-0	-0	218,2
35. KONTURAKO ORDAINKETAK, GUZTIRA (29+30+...+34)	35.668.075	4.570	2.451	2.905	3.039	-588	80,6
36. KUOTA DIFERENTZIALA (28-35)	-3.071.674	-394	-211	23	56	-267	-379,6
ERRENTAREN EGITURA (%)							
37. Lana (1 / 7)	88,9			82,0	81,4	7,4	109,1
38. Kapital higikorra eta higiezina ((2+3) / 7)	5,4			7,4	7,5	-2,1	72,1
39. Jarduera ekonomikoak (4 / 7)	4,2			4,9	5,6	-1,4	75,0
40. Mutualitateak, pentsio planak eta BGAEak (8 / 7)	2,7			2,9	2,7	-0,0	99,7
41. Oinarri likidagarria (12 / 7)	94,0			94,4	94,7	-0,7	99,2
KARGA TASAK (%)							
42. Batez besteko karga tasa (13 / 12)	25,6			26,2	26,6	-1,0	96,4
43. Karga tasa efektiboa (28 / 12)	16,4			18,0	18,6	-2,2	88,0
DATUAK SEXUAREN ARABERA							
44. Emakumezkoen oinarri likidagarria	73.079.242	21.660	9.964	12.154	12.917	-2.952	77,1
45. Gizonezkoen oinarri likidagarria	126.150.561	28.476	17.470	20.453	20.561	-3.091	85,0
46. Emakume-gizonen oin.likidagarrien arteko arraila (%)	42,1	23,9	43,0	40,6	37,2	5,8	115,6

Zenbatekoak eurotan

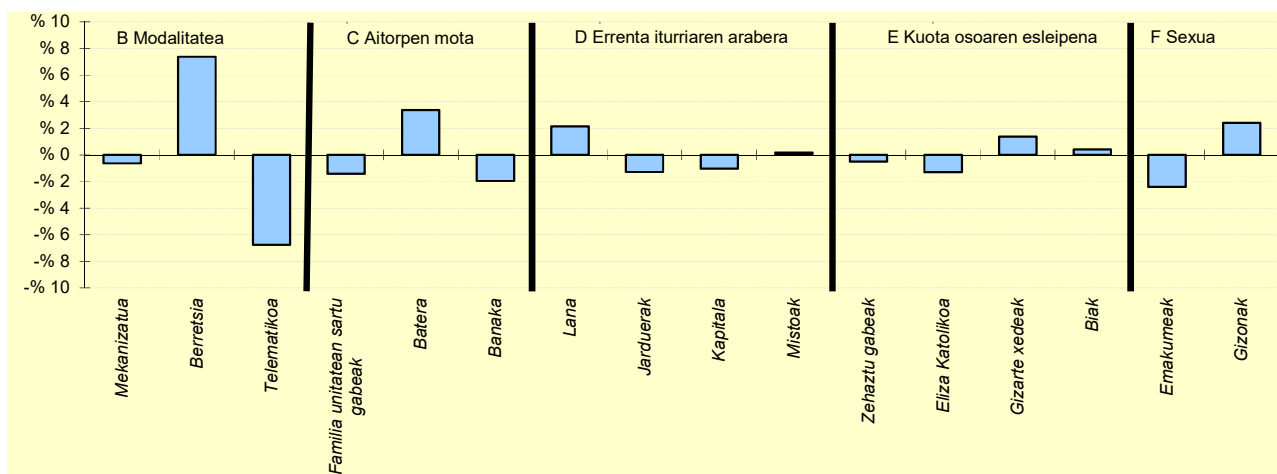
4.4. Udalerriak



OL: 25.529

DI: %47,2

5.- AITORPEN KOPURUAREN BANAKETA



6.- AITORPEN KOPURUAREN BANAKETA

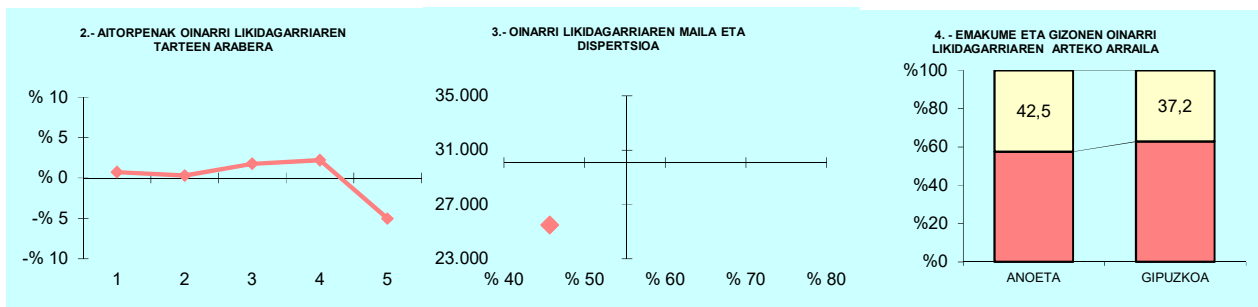
	ANDOAIN		4.TALDEA	GIPUZKOAK	DIFERENTZIA
	Kopurua (1)	% (2)	% (3)	% (4)	(5)= (2)-(4)
A. OINARRI LIKIDAGARRIAREN TARTEAK (euroak)					
1- 13.407raio	1.627	20,8	19,2	20,0	0,8
2- 13.407 - 20.719	1.725	22,1	19,7	20,0	2,1
3- 20.719 - 28.458	1.728	22,1	20,9	20,0	2,1
4- 28.458 - 38.116	1.600	20,5	21,2	20,0	0,5
5- 38.116tik gora	1.124	14,4	18,9	20,0	-5,6
B. MODALITATEA					
Mekanizatua	1.689	21,6	22,6	22,3	-0,6
Berretsia	4.590	58,8	53,3	51,4	7,4
Telematika	1.525	19,5	24,1	26,3	-6,7
C. AITORPEN MOTA					
Familia unitatean sartu gabeak	2.995	38,4	38,2	39,8	-1,4
Batera	1.562	20,0	17,6	16,6	3,4
Banaka	3.247	41,6	44,2	43,6	-2,0
D. ERRENTA ITURRIAREN ARABERA					
Lana	7.046	90,3	89,2	88,1	2,1
Jarduerak	404	5,2	6,0	6,5	-1,3
Kapitala	205	2,6	3,2	3,7	-1,0
Mistoak	149	1,9	1,6	1,7	0,2
E. KUOTA OSOAREN %0,7AREN ESLEIPENA					
Zehaztu gabeak	4.289	55,0	55,4	55,5	-0,5
Eliza Katolikoa	461	5,9	6,7	7,2	-1,3
Gizarte xedeak	2.489	31,9	31,2	30,5	1,4
Biak	565	7,2	6,7	6,8	0,4
F. AITORPENAK SEXUAREN ARABERA					
Emakumezkoen aitortzenak	3.374	43,2	44,4	45,6	-2,4
Gizonezkoen aitortzenak	4.430	56,8	55,6	54,4	2,4

4.4. Udalerriak

KONTZEPTUAK	ANOETA			2.TALDEA	GIPUZKOA	DIFERENTZIA	INDIZEA
	GUZTIRA (1)	BATEZ BEST. (2)	BIZTANLEKO (3)	BIZTANLEKO (4)	BIZTANLEKO (5)	BIZTANLEKO (6) = (3) - (5)	BIZTANLEKO (Gipuzkoa=100)
1. AITORPEN BATERATUA 2022ko PFEZ	ANOETA 2.095			1.148			54,8
ERRENTA ITURRIAK							
1. Lana	27.702.938	24.131	13.223	13.723	14.311	-1.088	92,4
2. Kapital higikorra	525.932	458	251	415	749	-498	33,5
3. Kapital higiezina	938.911	818	448	377	562	-114	79,7
4. Jarduera ekonomikoak	1.658.934	1.445	792	854	985	-193	80,4
5. Ondare irabazi eta galerak	404.409	352	193	387	968	-775	19,9
6. Errenta egozpenak	0	0	0	0	1	-1	0,0
7. OINARRI EZARGARRIA (1+2+3+4+5+6)	31.231.125	27.205	14.907	15.756	17.576	-2.668	84,8
MURRIZPENAK							
8. Mutualitatei, pensio planei eta BGAEei egindako ekarpenak	965.987	841	461	566	467	-6	98,7
9. Batera tributatzeagatik	970.612	845	463	408	393	70	117,8
10. Beste murrizpen batzuk	34.057	30	16	24	67	-51	24,2
11. MURRIZPENAK, GUZTIRA (8+9+10)	1.970.656	1.717	941	999	928	13	101,4
12. OINARRI LIKIDAGARRIA (7-11)	29.260.469	25.488	13.967	14.758	16.648	-2.681	83,9
13. AURRETIKO KUOTA OSOA	7.480.136	6.516	3.570	3.831	4.428	-857	80,6
14. KUOTAREN MURRIZPENA	1.773.641	1.545	847	837	789	58	107,4
15. KUOTA OSOA	5.706.495	4.971	2.724	2.994	3.576	-852	76,2
KENKARIAK							
16. Ondorengo ahaideak	383.710	334	183	188	165	18	110,9
17. Aurreko ahaideak	1.836	2	1	1	1	0	121,2
18. Minusbaliatuak eta menpekotasuna	151.598	132	72	81	79	-7	91,4
19. 65 urtetik gorako adina	101.400	88	48	50	55	-6	88,7
20. Ohiko etxebizitza errentan hartzea	70.761	62	34	37	65	-31	52,3
21. Ohiko etxebizitza erostea	323.429	282	154	145	157	-3	98,1
22. Ezarpen bikoitza	4.274	4	2	3	6	-4	31,7
23. Sindikatuen kuotengatik	7.893	7	4	4	3	0	109,8
24. Jarduera ekonomikoak sustatzea	9.639	8	5	6	5	0	101,7
25. Dohaintzak eta lehentasunezko jarduerak	11.952	10	6	7	9	-4	60,7
26. Beste kenkari batzuk	935	1	0	0	1	-0	73,6
27. KENKARIAK, GUZTIRA (16+17+...+26)	1.067.426	930	510	522	546	-36	93,3
28. KUOTA LIKIDOA	4.776.542	4.161	2.280	2.536	3.094	-814	73,7
KONTURAKO ORDAINKETAK							
29. Lana	4.886.701	4.257	2.333	2.435	2.686	-353	86,9
30. Kapital higikorra	112.558	98	54	86	152	-98	35,4
31. Kapital higiezina	67.870	59	32	31	50	-17	65,0
32. Jarduera ekonomikoak	311.229	271	149	120	142	6	104,3
33. Inbertsio kolektiboko erakundeak	2.975	3	1	3	9	-8	15,3
34. Gainontzeko abxikipenak eta konturako ordainketak	269	0	0	-1	-0	0	-38,5
35. KONTURAKO ORDAINKETAK, GUZTIRA (29+30+...+34)	5.381.602	4.688	2.569	2.675	3.039	-470	84,5
36. KUOTA DIFERENTZIALA (28-35)	-605.060	-527	-289	-139	56	-344	-519,5
ERRENTAREN EGITURA (%)							
37. Lana (1 / 7)	88,7			87,1	81,4	7,3	108,9
38. Kapital higikorra eta higiezina ((2+3) / 7)	4,7			5,0	7,5	-2,8	62,8
39. Jarduera ekonomikoak (4 / 7)	5,3			5,4	5,6	-0,3	94,8
40. Mutualitateak, pensio planak eta BGAEak (8 / 7)	3,1			3,6	2,7	0,4	116,3
41. Oinarri likidagarria (12 / 7)	93,7			93,7	94,7	-1,0	98,9
KARGA TASAK (%)							
42. Batez besteko karga tasa (13 / 12)	25,6			26,0	26,6	-1,0	96,1
43. Karga tasa efektiboa (28 / 12)	16,3			17,2	18,6	-2,3	87,8
DATUAK SEXUAREN ARABERA							
44. Emakumezkoen oinarri likidagarria	10.334.498	20.878	10.132	11.096	12.917	-2.785	78,4
45. Gizonezkoen oinarri likidagarria	18.925.972	28.983	17.606	18.312	20.561	-2.956	85,6
46. Emakume-gizonen oin.likidagarrien arteko arraila (%)	45,4	28,0	42,5	39,4	37,2	5,3	114,2

Zenbatekoak eurotan

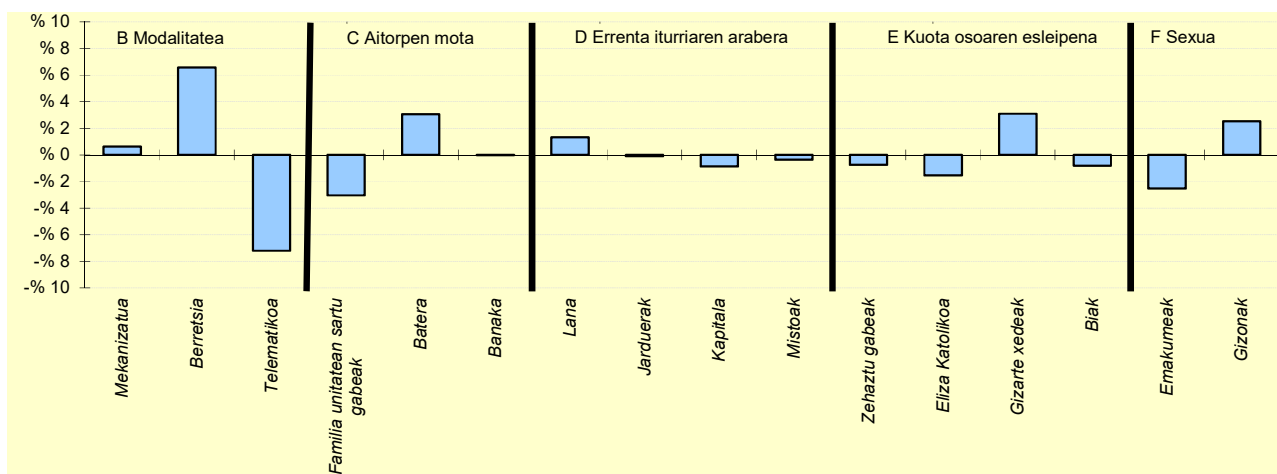
4.4. Udalerriak



OL: 25.488

DI: %45,7

5.- AITORPEN KOPURUAREN BANAKETA



6.- AITORPEN KOPURUAREN BANAKETA

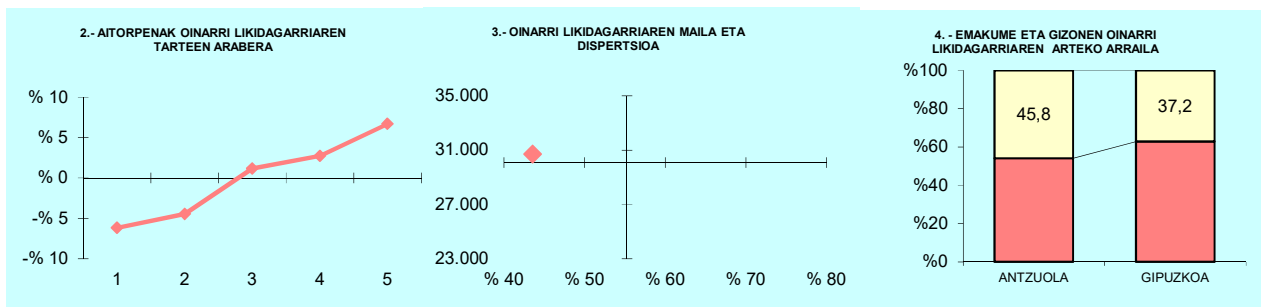
	ANOETA		2.TALDEA	GIPUZKOA	DIFERENTZIA
	Kopurua (1)	% (2)	% (3)	% (4)	(5)= (2)-(4)
A. OINARRI LIKIDAGARRIAREN TARTEAK (euroak)					
1- 13.407raino	238	20,7	19,4	20,0	0,7
2- 13.407 - 20.719	233	20,3	19,7	20,0	0,3
3- 20.719 - 28.458	250	21,8	21,9	20,0	1,8
4- 28.458 - 38.116	255	22,2	21,0	20,0	2,2
5- 38.116tik gora	172	15,0	18,0	20,0	-5,0
B. MODALITATEA					
Mekanizatua	263	22,9	22,8	22,3	0,6
Berretsia	666	58,0	54,5	51,4	6,6
Telematikoa	219	19,1	22,7	26,3	-7,2
C. AITORPEN MOTA					
Familia unitatean sartu gabeak	422	36,8	37,8	39,8	-3,0
Batera	226	19,7	17,7	16,6	3,1
Banaka	500	43,6	44,5	43,6	-0,0
D. ERRENTA ITURRIAREN ARABERA					
Lana	1.027	89,5	89,4	88,1	1,3
Jarduerak	73	6,4	6,3	6,5	-0,1
Kapitala	32	2,8	2,5	3,7	-0,9
Mistoak	16	1,4	1,7	1,7	-0,3
E. KUOTA OSOAREN %0,7AREN ESLEIPENA					
Zehaztu gabeak	628	54,7	55,8	55,5	-0,8
Eliza Katolikoa	65	5,7	6,1	7,2	-1,5
Gizarte xedeak	386	33,6	32,0	30,5	3,1
Biak	69	6,0	6,0	6,8	-0,8
F. AITORPENAK SEXUAREN ARABERA					
Emakumezkoen aitortzenak	495	43,1	42,9	45,6	-2,5
Gizonezkoen aitortzenak	653	56,9	57,1	54,4	2,5

4.4. Udalerriak

KONZEPTEUAK	Biztanle kopurua			Aitorpen kop.	Aitorpenak biztanleko (%)		
	ANTZUOLA			2.082	1.214	58,3	
	ANTZUOLA			2.TALDEA	GIPUZKOA	DIFERENTZIA	INDIZEA
	GUZTIRA	BATEZ BEST.	BIZTANLEKO	BIZTANLEKO	BIZTANLEKO	BIZTANLEKO	BIZTANLEKO
	(1)	(2)	(3)	(4)	(5)	(6) = (3) - (5)	(Gipuzkoa=100)
1. AITORPEN BATERATUA 2022ko PFEZ							
ERRENTA ITURRIAK							
1. Lana	35.320.560	29.094	16.965	13.723	14.311	2.654	118,5
2. Kapital higikorra	2.297.623	1.893	1.104	415	749	354	147,3
3. Kapital higiezina	590.734	487	284	377	562	-279	50,4
4. Jarduera ekonomikoak	1.648.988	1.358	792	854	985	-193	80,4
5. Ondare irabazi eta galerak	452.419	373	217	387	968	-750	22,5
6. Errenta egozpenak	0	0	0	0	1	-1	0,0
7. OINARRI EZARGARRIA (1+2+3+4+5+6)	40.310.323	33.205	19.361	15.756	17.576	1.785	110,2
MURRIZPENAK							
8. Mutualitatei, pensio planei eta BGAEei egindako ekarpenak	2.145.624	1.767	1.031	566	467	563	220,5
9. Batera tributatzeagatik	811.732	669	390	408	393	-3	99,2
10. Beste murrizpen batzuk	75.328	62	36	24	67	-31	53,8
11. MURRIZPENAK, GUZTIRA (8+9+10)	3.032.683	2.498	1.457	999	928	529	157,0
12. OINARRI LIKIDAGARRIA (7-11)	37.277.640	30.706	17.905	14.758	16.648	1.256	107,5
13. AURRETIKO KUOTA OSOA	9.740.698	8.024	4.679	3.831	4.428	251	105,7
14. KUOTAREN MURRIZPENA	1.878.249	1.547	902	837	789	114	114,4
15. KUOTA OSOA	7.862.450	6.476	3.776	2.994	3.576	201	105,6
KENKARIAK							
16. Ondorengo ahaideak	381.899	315	183	188	165	18	111,1
17. Aurreko ahaideak	1.224	1	1	1	1	-0	81,3
18. Minusbaliatuak eta menpekotasuna	186.380	154	90	81	79	10	113,1
19. 65 urtetik gorako adina	102.011	84	49	50	55	-6	89,8
20. Ohiko etxebizitza errentan hartzea	48.967	40	24	37	65	-41	36,4
21. Ohiko etxebizitza erostea	321.683	265	155	145	157	-3	98,2
22. Ezarpen bikoitza	7.156	6	3	3	6	-3	53,5
23. Sindikatuen kuotengatik	8.896	7	4	4	3	1	124,6
24. Jarduera ekonomikoak sustatzea	31.475	26	15	6	5	11	334,3
25. Dohaintzak eta lehentasunezko jarduerak	24.193	20	12	7	9	2	123,7
26. Beste kenkari batzuk	791	1	0	0	1	-0	62,6
27. KENKARIAK, GUZTIRA (16+17+...+26)	1.114.674	918	535	522	546	-11	98,1
28. KUOTA LIKIDOA	6.849.176	5.642	3.290	2.536	3.094	196	106,3
KONTURAKO ORDAINKETAK							
29. Lana	6.209.318	5.115	2.982	2.435	2.686	297	111,0
30. Kapital higikorra	476.021	392	229	86	152	77	150,8
31. Kapital higiezina	43.617	36	21	31	50	-29	42,0
32. Jarduera ekonomikoak	240.485	198	116	120	142	-27	81,1
33. Inbertsio kolektiboko erakundeak	2.452	2	1	3	9	-8	12,7
34. Gainontzeko abxikipenak eta konturako ordainketak	4.401	4	2	-1	-0	2	-633,7
35. KONTURAKO ORDAINKETAK, GUZTIRA (29+30+...+34)	6.976.293	5.747	3.351	2.675	3.039	312	110,3
36. KUOTA DIFERENTZIALA (28-35)	-127.118	-105	-61	-139	56	-117	-109,8
ERRENTAREN EGITURA (%)							
37. Lana (1 / 7)	87,6			87,1	81,4	6,2	107,6
38. Kapital higikorra eta higiezina ((2+3) / 7)	7,2			5,0	7,5	-0,3	96,0
39. Jarduera ekonomikoak (4 / 7)	4,1			5,4	5,6	-1,5	73,0
40. Mutualitateak, pensio planak eta BGAEak (8 / 7)	5,3			3,6	2,7	2,7	200,2
41. Oinarri likidagarria (12 / 7)	92,5			93,7	94,7	-2,2	97,6
KARGA TASAK (%)							
42. Batez besteko karga tasa (13 / 12)	26,1			26,0	26,6	-0,5	98,3
43. Karga tasa efektiboa (28 / 12)	18,4			17,2	18,6	-0,2	98,9
DATUAK SEXUAREN ARABERA							
44. Emakumezkoen oinarri likidagarria	13.194.059	25.669	12.602	11.096	12.917	-315	97,6
45. Gizonezkoen oinarri likidagarria	24.083.581	34.405	23.269	18.312	20.561	2.708	113,2
46. Emakume-gizonen oin.likidagarrien arteko arraila (%)	45,2	25,4	45,8	39,4	37,2	8,7	123,3

Zenbatekoak eurotan

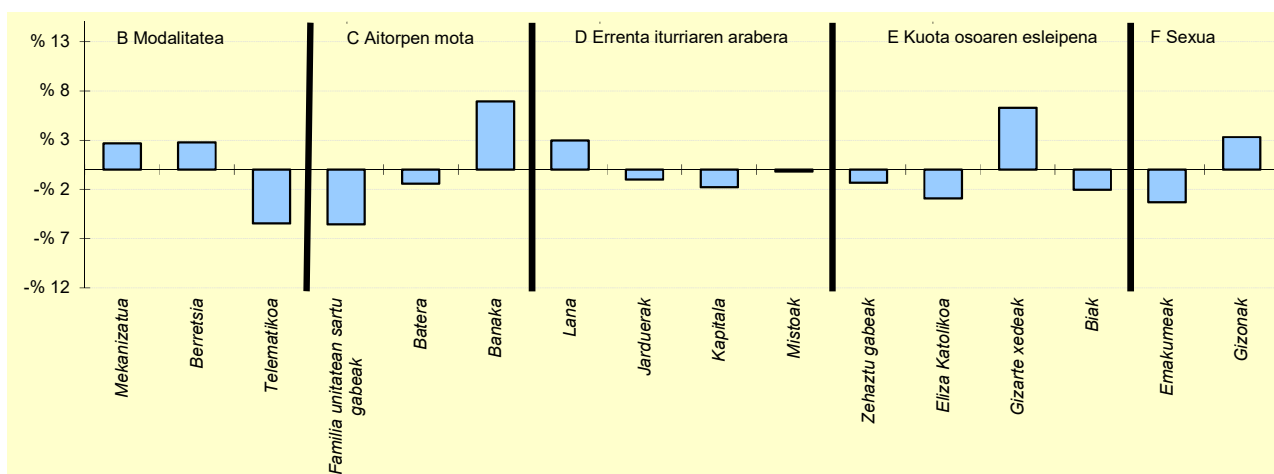
4.4. Udalerriak



OL: 30.706

DI: %43,6

5.- AITORPEN KOPURUAREN BANAKETA



6.- AITORPEN KOPURUAREN BANAKETA

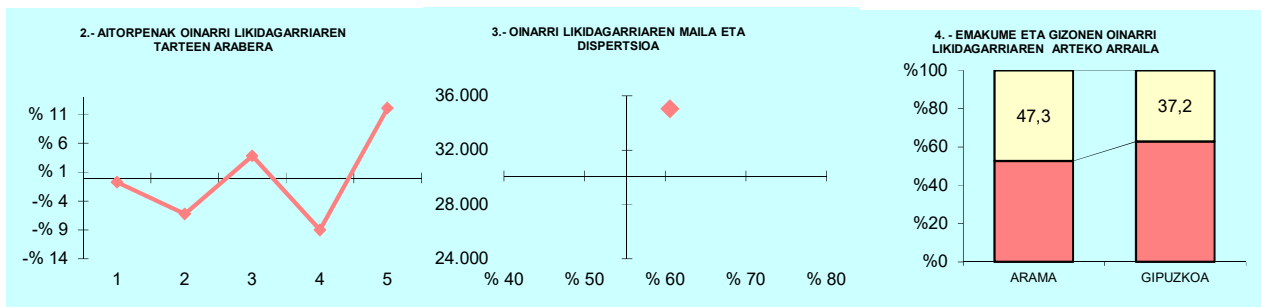
	ANTZUOLA		2.TALDEA	GIPUZKOA	DIFERENTZIA
	Kopurua (1)	% (2)			
A. OINARRI LIKIDAGARRIAREN TARTEAK (euroak)					
1- 13.407raino	168	13,8	19,4	20,0	-6,2
2- 13.407 - 20.719	189	15,6	19,7	20,0	-4,4
3- 20.719 - 28.458	257	21,2	21,9	20,0	1,2
4- 28.458 - 38.116	276	22,7	21,0	20,0	2,7
5- 38.116tik gora	324	26,7	18,0	20,0	6,7
B. MODALITATEA					
Mekanizatua	303	25,0	22,8	22,3	2,7
Berretsia	658	54,2	54,5	51,4	2,8
Telematika	253	20,8	22,7	26,3	-5,4
C. AITORPEN MOTA					
Familia unitatean sartu gabeak	416	34,3	37,8	39,8	-5,5
Batera	185	15,2	17,7	16,6	-1,4
Banaka	613	50,5	44,5	43,6	6,9
D. ERRENTA ITURRIAREN ARABERA					
Lana	1.106	91,1	89,4	88,1	3,0
Jarduerak	66	5,4	6,3	6,5	-1,0
Kapitala	23	1,9	2,5	3,7	-1,8
Mistoak	19	1,6	1,7	1,7	-0,2
E. KUOTA OSOAREN %0,7AREN ESLEIPENA					
Zehaztu gabeak	657	54,1	55,8	55,5	-1,3
Eliza Katolikoa	52	4,3	6,1	7,2	-2,9
Gizarte xedeak	447	36,8	32,0	30,5	6,3
Biak	58	4,8	6,0	6,8	-2,0
F. AITORPENAK SEXUAREN ARABERA					
Emakumezkoen aitortzenak	514	42,3	42,9	45,6	-3,3
Gizonezkoen aitortzenak	700	57,7	57,1	54,4	3,3

4.4. Udalerriak

KONTZEPTUAK	Biztanle kopurua			Aitorpen kop.		Aitorpenak biztanleko (%)	
	ARAMA			1.TALDEA	GIPUZKOA	DIFERENTZIA	INDIZEA
	GUZTIRA	BATEZ BEST.	BIZTANLEKO	BIZTANLEKO	BIZTANLEKO	BIZTANLEKO	BIZTANLEKO
	(1)	(2)	(3)	(4)	(5)	(6) = (3) - (5)	(Gipuzkoa=100)
1. AITORPEN BATERATUA 2022ko PFEZ	ARAMA 189			109	57,7		
ERRENTA ITURRIAK							
1. Lana	3.395.581	31.152	17.966	13.409	14.311	3.655	125,5
2. Kapital higikorra	155.474	1.426	823	608	749	73	109,8
3. Kapital higiezina	210.589	1.932	1.114	417	562	552	198,1
4. Jarduera ekonomikoak	304.588	2.794	1.612	1.006	985	627	163,6
5. Ondare irabazi eta galerak	27.445	252	145	276	968	-823	15,0
6. Errenta egozpenak	0	0	0	0	1	-1	0,0
7. OINARRI EZARGARRIA (1+2+3+4+5+6)	4.093.676	37.557	21.660	15.715	17.576	4.084	123,2
MURRIZPENAK					0		
8. Mutualitatei, pensio planei eta BGAEei egindako ekarpenak	167.038	1.532	884	528	467	417	189,1
9. Batera tributatzeagatik	79.439	729	420	407	393	27	106,9
10. Beste murrizpen batzuk	26.629	244	141	22	67	74	209,7
11. MURRIZPENAK, GUZTIRA (8+9+10)	273.106	2.506	1.445	957	928	517	155,8
12. OINARRI LIKIDAGARRIA (7-11)	3.820.570	35.051	20.215	14.758	16.648	3.566	121,4
13. AURRETIKO KUOTA OSOA	1.085.114	9.955	5.741	3.851	4.428	1.314	129,7
14. KUOTAREN MURRIZPENA	165.726	1.520	877	815	789	88	111,2
15. KUOTA OSOA	919.388	8.435	4.864	3.035	3.576	1.289	136,0
KENKARIAK							
16. Ondorengo ahaideak	41.946	385	222	197	165	57	134,4
17. Aurreko ahaideak	306	3	2	2	1	1	223,8
18. Minusbaliatuak eta menpekotasuna	18.870	173	100	83	79	21	126,1
19. 65 urtetik gorako adina	10.118	93	54	47	55	-1	98,1
20. Ohiko etxebizitza errentan hartzea	5.360	49	28	26	65	-36	43,9
21. Ohiko etxebizitza erostea	31.077	285	164	143	157	7	104,5
22. Ezarpen bikoitza	0	0	0	1	6	-6	0,0
23. Sindikatuen kuotengatik	1.082	10	6	3	3	2	166,8
24. Jarduera ekonomikoak sustatzea	0	0	0	8	5	-5	0,0
25. Dohaintzak eta lehentasunezko jarduerak	549	5	3	6	9	-6	30,9
26. Beste kenkari batzuk	0	0	0	0	1	-1	0,0
27. KENKARIAK, GUZTIRA (16+17+...+26)	109.308	1.003	578	515	546	32	105,9
28. KUOTA LIKIDOA	825.913	7.577	4.370	2.585	3.094	1.276	141,2
KONTURAKO ORDAINKETAK							
29. Lana	748.453	6.867	3.960	2.455	2.686	1.274	147,4
30. Kapital higikorra	31.757	291	168	123	152	16	110,9
31. Kapital higiezina	15.868	146	84	33	50	34	168,3
32. Jarduera ekonomikoak	61.576	565	326	141	142	183	228,7
33. Inbertsio kolektiboko erakundeak	337	3	2	3	9	-8	19,2
34. Gainontzeko abxikipenak eta konturako ordainketak	0	0	0	-0	-0	0	0,0
35. KONTURAKO ORDAINKETAK, GUZTIRA (29+30+...+34)	857.992	7.871	4.540	2.755	3.039	1.501	149,4
36. KUOTA DIFERENTZIALA (28-35)	-32.079	-294	-170	-170	56	-225	-305,3
ERRENTAREN EGITURA (%)							
37. Lana (1 / 7)	82,9			85,3	81,4	1,5	101,9
38. Kapital higikorra eta higiezina ((2+3) / 7)	8,9			6,5	7,5	1,5	119,8
39. Jarduera ekonomikoak (4 / 7)	7,4			6,4	5,6	1,8	132,8
40. Mutualitateak, pensio planak eta BGAEak (8 / 7)	4,1			3,4	2,7	1,4	153,5
41. Oinarri likidagarria (12 / 7)	93,3			93,9	94,7	-1,4	98,5
KARGA TASAK (%)							
42. Batez besteko karga tasa (13 / 12)	28,4			26,1	26,6	1,8	106,8
43. Karga tasa efektiboa (28 / 12)	21,6			17,5	18,6	3,0	116,3
DATUAK SEXUAREN ARABERA							
44. Emakumezkoen oinarri likidagarria	1.383.330	28.231	14.116	10.440	12.917	1.199	109,3
45. Gizonezkoen oinarri likidagarria	2.437.241	40.621	26.783	18.720	20.561	6.221	130,3
46. Emakume-gizonen oin.likidagarrien arteko arraila (%)	43,2	30,5	47,3	44,2	37,2	10,1	127,2

Zenbatekoak eurotan

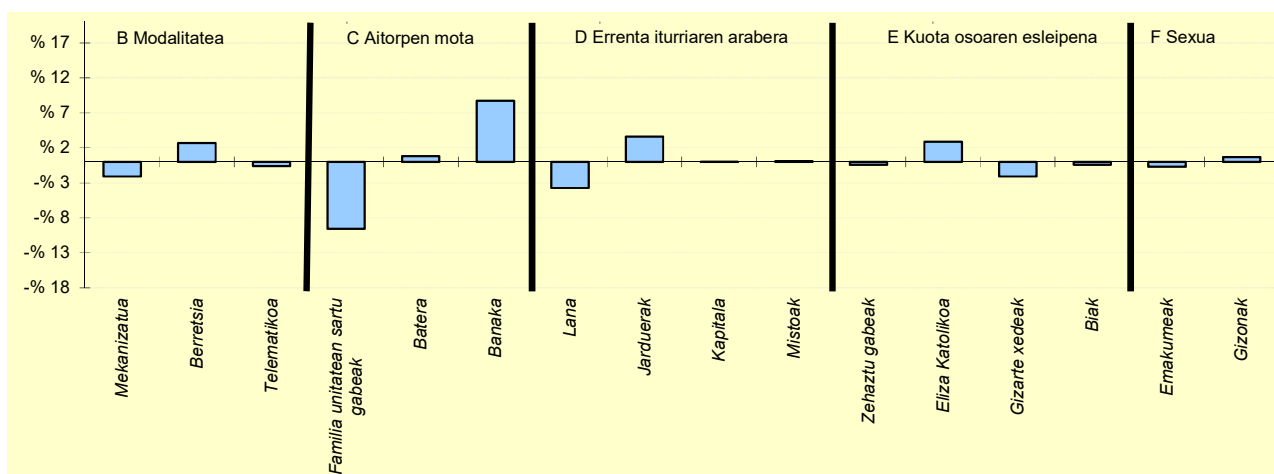
4.4. Udalerriak



5.- AITORPEN KOPURUAREN BANAKETA

OL: 35.051

DI: %60,6



6.- AITORPEN KOPURUAREN BANAKETA

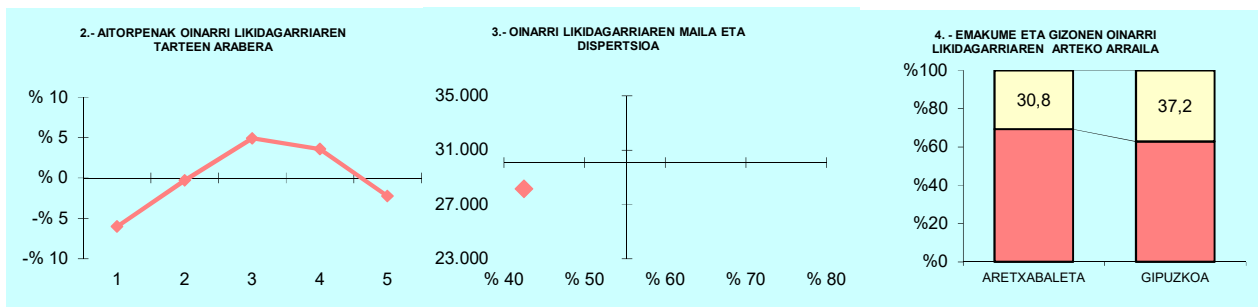
	ARAMA		1.TALDEA	GIPUZKOA	DIFERENTZIA
	Kopurua (1)	% (2)			
A. OINARRI LIKIDAGARRIAREN TARTEAK (euroak)					
1- 13.407raio	21	19,3	21,6	20,0	-0,7
2- 13.407 - 20.719	15	13,8	17,6	20,0	-6,2
3- 20.719 - 28.458	26	23,9	20,8	20,0	3,9
4- 28.458 - 38.116	12	11,0	19,9	20,0	-9,0
5- 38.116tik gora	35	32,1	20,1	20,0	12,1
B. MODALITATEA					
Mekanizatua	22	20,2	22,5	22,3	-2,1
Berretsia	59	54,1	49,1	51,4	2,7
Telematika	28	25,7	28,4	26,3	-0,6
C. AITORPEN MOTA					
Familia unitatean sartu gabeak	33	30,3	36,6	39,8	-9,5
Batera	19	17,4	18,3	16,6	0,8
Banaka	57	52,3	45,1	43,6	8,7
D. ERRENTA ITURRIAREN ARABERA					
Lana	92	84,4	86,6	88,1	-3,7
Jarduerak	11	10,1	8,4	6,5	3,6
Kapitala	4	3,7	3,0	3,7	0,0
Mistoak	2	1,8	1,9	1,7	0,1
E. KUOTA OSOAREN %0,7AREN ESLEIPENA					
Zehaztu gabeak	60	55,0	60,7	55,5	-0,4
Eliza Katolikoa	11	10,1	5,5	7,2	2,9
Gizarte xedeak	31	28,4	28,4	30,5	-2,1
Biak	7	6,4	5,4	6,8	-0,4
F. AITORPENAK SEXUAREN ARABERA					
Emakumezkoen aitortzenak	49	45,0	41,1	45,6	-0,7
Gizonezkoen aitortzenak	60	55,0	58,9	54,4	0,7

4.4. Udalerriak

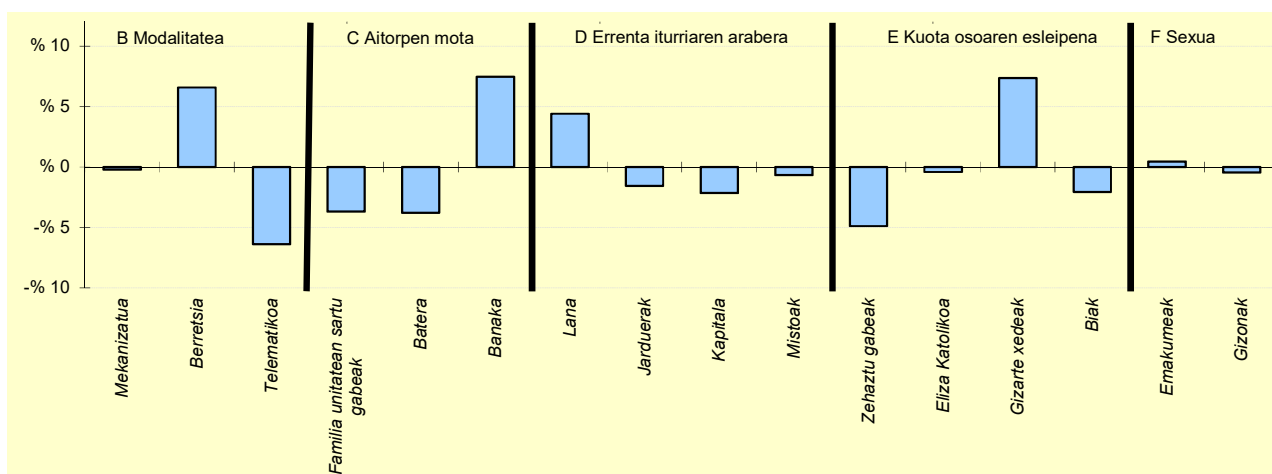
KONTZEPTUAK	ARETXABALETA			3.TALDEA	GIPUZKOA	DIFERENTZIA	INDIZEA
	GUZTIRA (1)	BATEZ BEST. (2)	BIZTANLEKO (3)	BIZTANLEKO (4)	BIZTANLEKO (5)	BIZTANLEKO (6) = (3) - (5)	BIZTANLEKO (Gipuzkoa=100)
1. AITORPEN BATERATUA 2022ko PFEZ	ARETXABALETA 7.155			4.314			60,3
ERRENTA ITURRIAK							
1. Lana	118.343.323	27.432	16.540	14.034	14.311	2.229	115,6
2. Kapital higikorra	4.075.402	945	570	420	749	-180	76,0
3. Kapital higiezina	1.520.346	352	212	375	562	-350	37,8
4. Jarduera ekonomikoak	4.660.239	1.080	651	829	985	-334	66,1
5. Ondare irabazi eta galerak	2.415.857	560	338	284	968	-630	34,9
6. Errenta egozpenak	0	0	0	0	1	-1	0,0
7. OINARRI EZARGARRIA (1+2+3+4+5+6)	131.015.168	30.370	18.311	15.942	17.576	735	104,2
MURRIZPENAK							
8. Mutualitatei, pensio planei eta BGAEei egindako ekarpenak	6.987.097	1.620	977	536	467	509	209,0
9. Batera tributatzegatik	2.338.868	542	327	426	393	-66	83,1
10. Beste murrizpen batzuk	186.262	43	26	29	67	-41	38,7
11. MURRIZPENAK, GUZTIRA (8+9+10)	9.512.227	2.205	1.329	991	928	402	143,3
12. OINARRI LIKIDAGARRIA (7-11)	121.502.941	28.165	16.982	14.951	16.648	333	102,0
13. AURRETIKO KUOTA OSOA	31.623.167	7.330	4.420	3.893	4.428	-8	99,8
14. KUOTAREN MURRIZPENA	6.784.834	1.573	948	859	789	160	120,3
15. KUOTA OSOA	24.838.334	5.758	3.471	3.034	3.576	-104	97,1
KENKARIAK							
16. Ondorengo ahaideak	1.311.388	304	183	178	165	18	111,0
17. Aurreko ahaideak	3.519	1	0	1	1	-0	68,0
18. Minusbaliatuak eta menpekotasuna	604.299	140	84	80	79	5	106,7
19. 65 urtetik gorako adina	434.823	101	61	53	55	6	111,3
20. Ohiko etxebizitza errentan hartzea	192.395	45	27	43	65	-38	41,6
21. Ohiko etxebizitza erostea	1.450.155	336	203	169	157	45	128,8
22. Ezarpen bikoitza	21.416	5	3	2	6	-3	46,6
23. Sindikatuen kuotengatik	20.501	5	3	4	3	-1	83,5
24. Jarduera ekonomikoak sustatzea	38.996	9	5	5	5	1	120,5
25. Dohaintzak eta lehentasunezko jarduerak	66.139	15	9	7	9	-0	98,4
26. Beste kenkari batzuk	3.573	1	0	0	1	-0	82,4
27. KENKARIAK, GUZTIRA (16+17+...+26)	4.147.204	961	580	541	546	34	106,2
28. KUOTA LIKIDOA	21.046.554	4.879	2.942	2.556	3.094	-153	95,1
KONTURAKO ORDAINKETAK							
29. Lana	19.313.206	4.477	2.699	2.520	2.686	14	100,5
30. Kapital higikorra	851.837	197	119	88	152	-33	78,5
31. Kapital higiezina	100.929	23	14	31	50	-36	28,3
32. Jarduera ekonomikoak	683.151	158	95	111	142	-47	67,0
33. Inbertsio kolektiboko erakundeak	19.590	5	3	4	9	-7	29,4
34. Gainontzeko abxikipenak eta konturako ordainketak	4.508	1	1	-0	-0	1	-188,9
35. KONTURAKO ORDAINKETAK, GUZTIRA (29+30+...+34)	20.973.220	4.862	2.931	2.754	3.039	-107	96,5
36. KUOTA DIFERENTZIALA (28-35)	73.334	17	10	-198	56	-45	18,4
ERRENTAREN EGITURA (%)							
37. Lana (1 / 7)	90,3			88,0	81,4	8,9	110,9
38. Kapital higikorra eta higiezina ((2+3) / 7)	4,3			5,0	7,5	-3,2	57,2
39. Jarduera ekonomikoak (4 / 7)	3,6			5,2	5,6	-2,0	63,5
40. Mutualitateak, pensio planak eta BGAEak (8 / 7)	5,3			3,4	2,7	2,7	200,6
41. Oinarri likidagarria (12 / 7)	92,7			93,8	94,7	-2,0	97,9
KARGA TASAK (%)							
42. Batez besteko karga tasa (13 / 12)	26,0			26,0	26,6	-0,6	97,9
43. Karga tasa efektiboa (28 / 12)	17,3			17,1	18,6	-1,3	93,2
DATUAK SEXUAREN ARABERA							
44. Emakumezkoen oinarri likidagarria	49.803.471	25.039	13.900	11.243	12.917	983	107,6
45. Gizonezkoen oinarri likidagarria	71.699.470	30.838	20.073	18.676	20.561	-489	97,6
46. Emakume-gizonen oin.likidagarrien arteko arraila (%)	30,5	18,8	30,8	39,8	37,2	-6,4	82,7

Zenbatekoak eurotan

4.4. Udalerriak



5.- AITORPEN KOPURUAREN BANAKETA



6.- AITORPEN KOPURUAREN BANAKETA

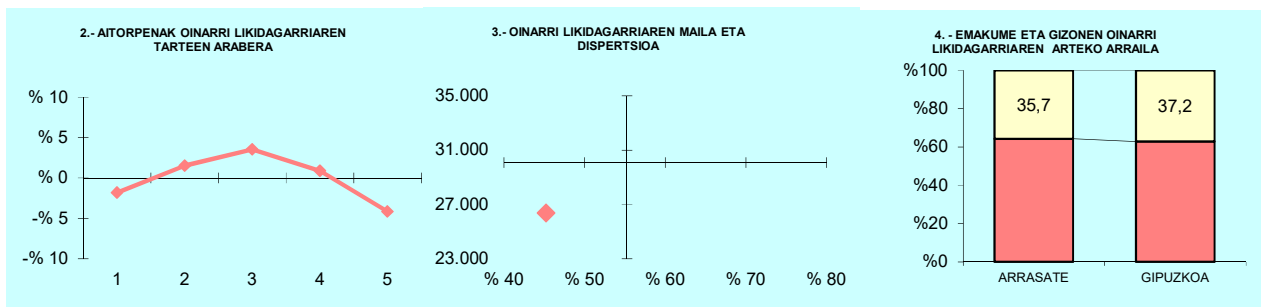
	ARETXABALETA		3.TALDEA	GIPUZKOA	DIFERENTZIA
	Kopurua (1)	% (2)	% (3)	% (4)	(5)= (2)-(4)
A. OINARRI LIKIDAGARRIAREN TARTEAK (euroak)					
1- 13.407raino	604	14,0	19,6	20,0	-6,0
2- 13.407 - 20.719	851	19,7	20,0	20,0	-0,3
3- 20.719 - 28.458	1.075	24,9	21,6	20,0	4,9
4- 28.458 - 38.116	1.018	23,6	21,4	20,0	3,6
5- 38.116tik gora	766	17,8	17,4	20,0	-2,2
B. MODALITATEA					
Mekanizatua	952	22,1	20,8	22,3	-0,2
Berretsia	2.503	58,0	55,2	51,4	6,6
Telematika	859	19,9	23,9	26,3	-6,4
C. AITORPEN MOTA					
Familia unitatean sartu gabeak	1.558	36,1	37,3	39,8	-3,7
Batera	555	12,9	18,0	16,6	-3,8
Banaka	2.201	51,0	44,7	43,6	7,5
D. ERRENTA ITURRIAREN ARABERA					
Lana	3.992	92,5	89,8	88,1	4,4
Jarduerak	211	4,9	6,2	6,5	-1,6
Kapitala	65	1,5	2,5	3,7	-2,2
Mistoak	46	1,1	1,5	1,7	-0,7
E. KUOTA OSOAREN %0,7AREN ESLEIPENA					
Zehaztu gabeak	2.182	50,6	55,7	55,5	-4,9
Eliza Katolikoa	293	6,8	5,9	7,2	-0,4
Gizarte xedeak	1.634	37,9	32,2	30,5	7,4
Biak	205	4,8	6,3	6,8	-2,1
F. AITORPENAK SEXUAREN ARABERA					
Emakumezkoen aitortpenak	1.989	46,1	43,5	45,6	0,5
Gizonezkoen aitortpenak	2.325	53,9	56,5	54,4	-0,5

4.4. Udalerriak

KONTZEPTUAK	ARRASATE			5.TALDEA	GIPUZKOA	DIFERENTZIA	INDIZEA
	GUZTIRA (1)	BATEZ BEST. (2)	BIZTANLEKO (3)	BIZTANLEKO (4)	BIZTANLEKO (5)	BIZTANLEKO (6) = (3) - (5)	BIZTANLEKO (Gipuzkoa=100)
1. AITORPEN BATERATUA 2022ko PFEZ	ARRASATE			21.867	12.639		57,8
ERRENTA ITURRIAK							
1. Lana	323.022.401	25.558	14.772	12.879	14.311	461	103,2
2. Kapital higikorra	10.142.791	802	464	533	749	-285	61,9
3. Kapital higiezina	5.438.209	430	249	431	562	-314	44,2
4. Jarduera ekonomikoak	12.840.238	1.016	587	826	985	-398	59,6
5. Ondare irabazi eta galerak	7.716.452	611	353	431	968	-615	36,5
6. Errenta egozpenak	10.076	1	0	0	1	-0	74,5
7. OINARRI EZARGARRIA (1+2+3+4+5+6)	359.170.167	28.418	16.425	15.101	17.576	-1.151	93,5
MURRIZPENAK							
8. Mutualitatei, pensio planei eta BGAEei egindako ekarpenak	16.044.346	1.269	734	397	467	266	157,0
9. Batera tributatzeagatik	8.438.811	668	386	417	393	-7	98,2
10. Beste murrizpen batzuk	1.114.776	88	51	48	67	-16	75,9
11. MURRIZPENAK, GUZTIRA (8+9+10)	25.597.933	2.025	1.171	863	928	243	126,2
12. OINARRI LIKIDAGARRIA (7-11)	333.572.234	26.392	15.255	14.239	16.648	-1.394	91,6
13. AURRETIKO KUOTA OSOA	85.886.665	6.795	3.928	3.705	4.428	-500	88,7
14. KUOTAREN MURRIZPENA	19.612.702	1.552	897	830	789	108	113,7
15. KUOTA OSOA	66.273.964	5.244	3.031	2.875	3.576	-545	84,8
KENKARIAK							
16. Ondorengo ahaideak	3.317.683	262	152	157	165	-13	91,9
17. Aurreko ahaideak	14.688	1	1	1	1	-0	92,9
18. Minusbaliatuak eta menpekotasuna	2.363.748	187	108	79	79	29	136,6
19. 65 urtetik gorako adina	1.574.360	125	72	60	55	17	131,9
20. Ohiko etxebizitza errentan hartzea	956.265	76	44	58	65	-21	67,7
21. Ohiko etxebizitza erostea	3.556.014	281	163	150	157	5	103,3
22. Ezarpen bikoitza	8.900	1	0	3	6	-6	6,3
23. Sindikatuen kuotengatik	68.987	5	3	4	3	-0	92,0
24. Jarduera ekonomikoak sustatzea	137.648	11	6	3	5	2	139,2
25. Dohaintzak eta lehentasunezko jarduerak	217.218	17	10	7	9	1	105,8
26. Beste kenkari batzuk	4.125	0	0	0	1	-0	31,1
27. KENKARIAK, GUZTIRA (16+17+...+26)	12.219.635	967	559	522	546	13	102,4
28. KUOTA LIKIDOA	55.575.327	4.397	2.542	2.424	3.094	-553	82,1
KONTURAKO ORDAINKETAK							
29. Lana	51.798.417	4.098	2.369	2.263	2.686	-317	88,2
30. Kapital higikorra	2.154.687	170	99	110	152	-53	65,0
31. Kapital higiezina	417.866	33	19	37	50	-31	38,3
32. Jarduera ekonomikoak	1.687.882	134	77	113	142	-65	54,2
33. Inbertsio kolektiboko erakundeak	120.829	10	6	5	9	-4	59,4
34. Gainontzeko abxikipenak eta konturako ordainketak	-12.764	-1	-1	-0	-0	-0	175,0
35. KONTURAKO ORDAINKETAK, GUZTIRA (29+30+...+34)	56.166.917	4.444	2.569	2.528	3.039	-470	84,5
36. KUOTA DIFERENTZIALA (28-35)	-591.590	-47	-27	-104	56	-83	-48,7
ERRENTAREN EGITURA (%)							
37. Lana (1 / 7)	89,9			85,3	81,4	8,5	110,5
38. Kapital higikorra eta higiezina ((2+3) / 7)	4,3			6,4	7,5	-3,1	58,1
39. Jarduera ekonomikoak (4 / 7)	3,6			5,5	5,6	-2,0	63,8
40. Mutualitateak, pensio planak eta BGAEak (8 / 7)	4,5			2,6	2,7	1,8	168,0
41. Oinarri likidagarria (12 / 7)	92,9			94,3	94,7	-1,8	98,0
KARGA TASAK (%)							
42. Batez besteko karga tasa (13 / 12)	25,7			26,0	26,6	-0,8	96,8
43. Karga tasa efektiboa (28 / 12)	16,7			17,0	18,6	-1,9	89,6
DATUAK SEXUAREN ARABERA							
44. Emakumezkoen oinarri likidagarria	133.445.581	23.498	11.984	10.978	12.917	-932	92,8
45. Gizonezkoen oinarri likidagarria	200.126.654	28.754	18.648	17.670	20.561	-1.914	90,7
46. Emakume-gizonen oin.likidagarrien arteko arraila (%)	33,3	18,3	35,7	37,9	37,2	-1,4	96,1

Zenbatekoak eurotan

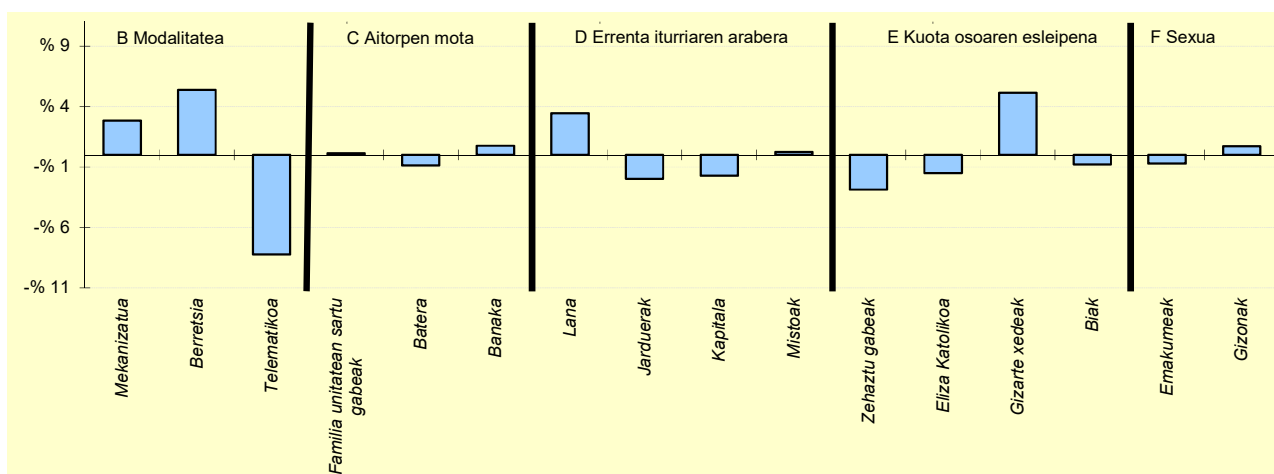
4.4. Udalerriak



5.- AITORPEN KOPURUAREN BANAKETA

OL: 26.392

DI: %45,2



6.- AITORPEN KOPURUAREN BANAKETA

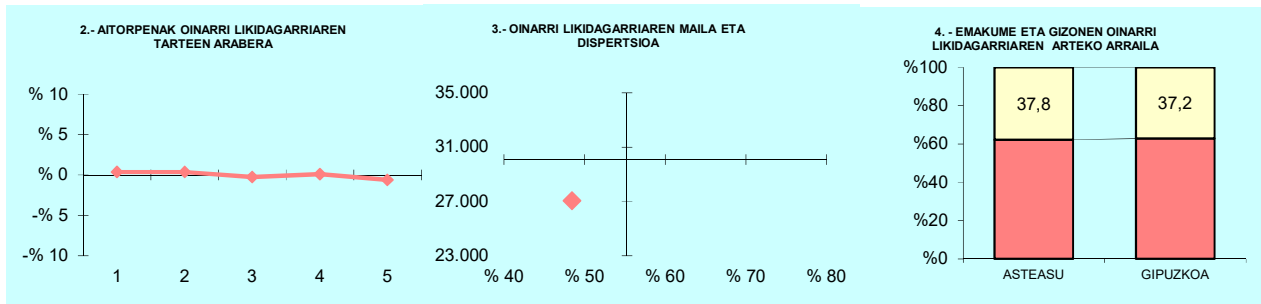
	ARRASATE		5.TALDEA	GIPIZKOA	DIFERENTZIA
	Kopurua (1)	% (2)	% (3)	% (4)	(5)= (2)-(4)
A. OINARRI LIKIDAGARRIAREN TARTEAK (euroak)					
1- 13.407raio	2.298	18,2	22,3	20,0	-1,8
2- 13.407 - 20.719	2.721	21,5	22,4	20,0	1,5
3- 20.719 - 28.458	2.977	23,6	20,9	20,0	3,6
4- 28.458 - 38.116	2.640	20,9	18,4	20,0	0,9
5- 38.116tik gora	2.003	15,8	16,0	20,0	-4,2
B. MODALITATEA					
Mekanizatua	3.176	25,1	23,1	22,3	2,9
Berretsia	7.181	56,8	52,2	51,4	5,4
Telematika	2.282	18,1	24,7	26,3	-8,2
C. AITORPEN MOTA					
Familia unitatean sartu gabeak	5.046	39,9	39,7	39,8	0,1
Batera	1.992	15,8	18,1	16,6	-0,9
Banaka	5.601	44,3	42,2	43,6	0,8
D. ERRENTA ITURRIAREN ARABERA					
Lana	11.576	91,6	88,5	88,1	3,4
Jarduerak	567	4,5	6,3	6,5	-2,0
Kapitala	245	1,9	3,2	3,7	-1,7
Mistoak	251	2,0	2,0	1,7	0,2
E. KUOTA OSOAREN %0,7AREN ESLEIPENA					
Zehaztu gabeak	6.648	52,6	56,8	55,5	-2,9
Eliza Katolikoa	720	5,7	6,3	7,2	-1,5
Gizarte xedeak	4.508	35,7	30,5	30,5	5,1
Biak	763	6,0	6,4	6,8	-0,8
F. AITORPENAK SEXUAREN ARABERA					
Emakumezkoen aitortzenak	5.679	44,9	45,1	45,6	-0,7
Gizonezkoen aitortzenak	6.960	55,1	54,9	54,4	0,7

4.4. Udalerriak

KONTZEPTUAK	ASTEASU			2.TALDEA	GIPUZKOA	DIFERENTZIA	INDIZEA
	GUZTIRA (1)	BATEZ BEST. (2)	BIZTANLEKO (3)	BIZTANLEKO (4)	BIZTANLEKO (5)	BIZTANLEKO (6) = (3) - (5)	BIZTANLEKO (Gipuzkoa=100)
1. AITORPEN BATERATUA 2022ko PFEZ	ASTEASU 1.546			820			53,0
ERRENTA ITURRIAK							
1. Lana	19.398.694	23.657	12.548	13.723	14.311	-1.763	87,7
2. Kapital higikorra	410.744	501	266	415	749	-484	35,5
3. Kapital higiezina	1.089.827	1.329	705	377	562	142	125,3
4. Jarduera ekonomikoak	1.689.986	2.061	1.093	854	985	108	111,0
5. Ondare irabazi eta galerak	802.539	979	519	387	968	-449	53,6
6. Errenta egozpenak	0	0	0	0	1	-1	0,0
7. OINARRI EZARGARRIA (1+2+3+4+5+6)	23.391.790	28.527	15.131	15.756	17.576	-2.445	86,1
MURRIZPENAK							
8. Mutualitatei, pensio planei eta BGAEei egindako ekarpenak	617.154	753	399	566	467	-68	85,4
9. Batera tributatzeagatik	555.535	677	359	408	393	-34	91,4
10. Beste murrizpen batzuk	28.585	35	18	24	67	-49	27,5
11. MURRIZPENAK, GUZTIRA (8+9+10)	1.201.275	1.465	777	999	928	-151	83,8
12. OINARRI LIKIDAGARRIA (7-11)	22.190.516	27.062	14.354	14.758	16.648	-2.295	86,2
13. AURRETIKO KUOTA OSOA	5.728.560	6.986	3.705	3.831	4.428	-722	83,7
14. KUOTAREN MURRIZPENA	1.249.490	1.524	808	837	789	20	102,5
15. KUOTA OSOA	4.479.070	5.462	2.897	2.994	3.576	-678	81,0
KENKARIAK							
16. Ondorengo ahaideak	314.825	384	204	188	165	38	123,3
17. Aurreko ahaideak	1.989	2	1	1	1	1	177,9
18. Minusbaliatuak eta menpekotasuna	130.076	159	84	81	79	5	106,3
19. 65 urtetik gorako adina	59.390	72	38	50	55	-16	70,4
20. Ohiko etxebizitza errentan hartzea	62.940	77	41	37	65	-24	63,1
21. Ohiko etxebizitza erostea	238.838	291	154	145	157	-3	98,2
22. Ezarpen bikoitza	144	0	0	3	6	-6	1,4
23. Sindikatuen kuotengatik	4.617	6	3	4	3	-0	87,1
24. Jarduera ekonomikoak sustatzea	6.228	8	4	6	5	-0	89,1
25. Dohaintzak eta lehentasunezko jarduerak	7.460	9	5	7	9	-5	51,4
26. Beste kenkari batzuk	214	0	0	0	1	-0	22,9
27. KENKARIAK, GUZTIRA (16+17+...+26)	826.720	1.008	535	522	546	-11	97,9
28. KUOTA LIKIDOA	3.744.365	4.566	2.422	2.536	3.094	-672	78,3
KONTURAKO ORDAINKETAK							
29. Lana	3.518.604	4.291	2.276	2.435	2.686	-410	84,7
30. Kapital higikorra	85.151	104	55	86	152	-97	36,3
31. Kapital higiezina	114.817	140	74	31	50	24	148,9
32. Jarduera ekonomikoak	274.642	335	178	120	142	35	124,7
33. Inbertsio kolektiboko erakundeak	3.955	5	3	3	9	-7	27,5
34. Gainontzeko abxikipenak eta konturako ordainketak	0	0	0	-1	-0	0	0,0
35. KONTURAKO ORDAINKETAK, GUZTIRA (29+30+...+34)	3.997.170	4.875	2.585	2.675	3.039	-453	85,1
36. KUOTA DIFERENTZIALA (28-35)	-252.804	-308	-164	-139	56	-219	-294,1
ERRENTAREN EGITURA (%)							
37. Lana (1 / 7)	82,9			87,1	81,4	1,5	101,9
38. Kapital higikorra eta higiezina (2+3) / 7)	6,4			5,0	7,5	-1,0	86,0
39. Jarduera ekonomikoak (4 / 7)	7,2			5,4	5,6	1,6	128,9
40. Mutualitateak, pensio planak eta BGAEak (8 / 7)	2,6			3,6	2,7	-0,0	99,2
41. Oinarri likidagarria (12 / 7)	94,9			93,7	94,7	0,1	100,2
KARGA TASAK (%)							
42. Batez besteko karga tasa (13 / 12)	25,8			26,0	26,6	-0,8	97,1
43. Karga tasa efektiboa (28 / 12)	16,9			17,2	18,6	-1,7	90,8
DATUAK SEXUAREN ARABERA							
44. Emakumezkoen oinarri likidagarria	8.348.440	23.990	10.970	11.096	12.917	-1.946	84,9
45. Gizonezkoen oinarri likidagarria	13.842.076	29.326	17.633	18.312	20.561	-2.928	85,8
46. Emakume-gizonen oin.likidagarrien arteko arraila (%)	39,7	18,2	37,8	39,4	37,2	0,6	101,6

Zenbatekoak eurotan

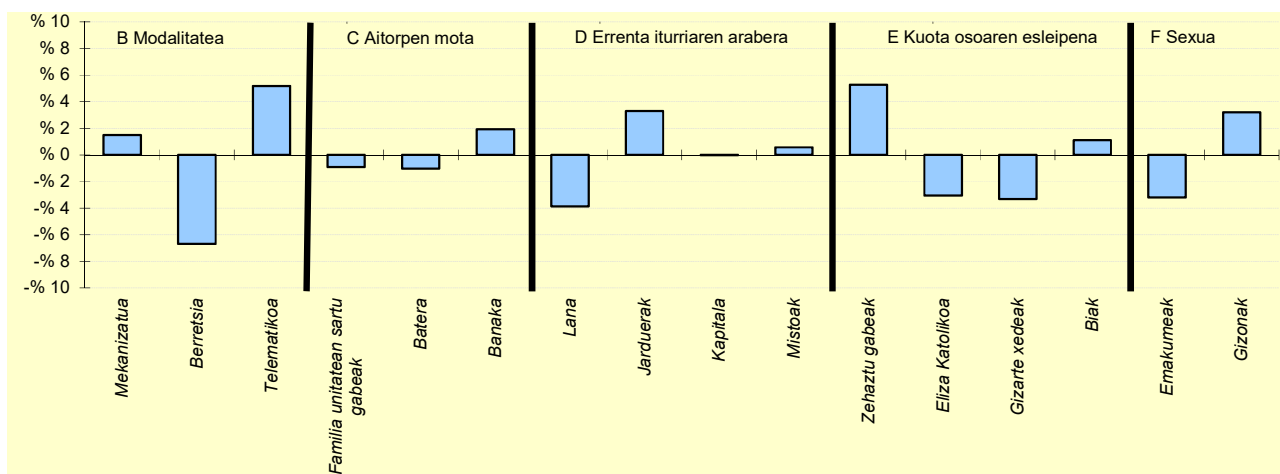
4.4. Udalerriak



OL: 27.062

DI: %48,4

5.- AITORPEN KOPURUAREN BANAKETA



6.- AITORPEN KOPURUAREN BANAKETA

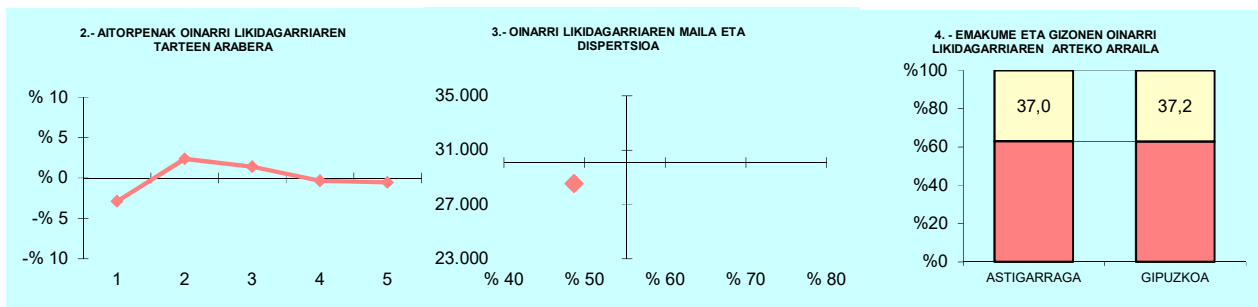
	ASTEASU		2.TALDEA	GIPUZKOA	DIFERENTZIA
	Kopurua (1)	% (2)			
A. OINARRI LIKIDAGARRIAREN TARTEAK (euroak)					
1- 13.407raino	167	20,4	19,4	20,0	0,4
2- 13.407 - 20.719	167	20,4	19,7	20,0	0,4
3- 20.719 - 28.458	162	19,8	21,9	20,0	-0,2
4- 28.458 - 38.116	165	20,1	21,0	20,0	0,1
5- 38.116tik gora	159	19,4	18,0	20,0	-0,6
B. MODALITATEA					
Mekanizatua	195	23,8	22,8	22,3	1,5
Berretsia	367	44,8	54,5	51,4	-6,7
Telematikoa	258	31,5	22,7	26,3	5,2
C. AITORPEN MOTA					
Familia unitatean sartu gabeak	319	38,9	37,8	39,8	-0,9
Batera	128	15,6	17,7	16,6	-1,0
Banaka	373	45,5	44,5	43,6	1,9
D. ERRENTA ITURRIAREN ARABERA					
Lana	691	84,3	89,4	88,1	-3,9
Jarduerak	80	9,8	6,3	6,5	3,3
Kapitala	30	3,7	2,5	3,7	-0,0
Mistoak	19	2,3	1,7	1,7	0,6
E. KUOTA OSOAREN %0,7AREN ESLEIPENA					
Zehaztu gabeak	498	60,7	55,8	55,5	5,3
Eliza Katolikoa	34	4,1	6,1	7,2	-3,1
Gizarte xedeak	223	27,2	32,0	30,5	-3,3
Biak	65	7,9	6,0	6,8	1,1
F. AITORPENAK SEXUAREN ARABERA					
Emakumezkoen aitorpenak	348	42,4	42,9	45,6	-3,2
Gizonezkoen aitorpenak	472	57,6	57,1	54,4	3,2

4.4. Udalerriak

KONTZEPTUAK	ASTIGARRAGA			3.TALDEA	GIPUZKOA	DIFERENTZIA	INDIZEA
	GUZTIRA (1)	BATEZ BEST. (2)	BIZTANLEKO (3)	BIZTANLEKO (4)	BIZTANLEKO (5)	BIZTANLEKO (6) = (3) - (5)	BIZTANLEKO (Gipuzkoa=100)
1. AITORPEN BATERATUA 2022ko PFEZ	ASTIGARRAGA 7.666			4.398			57,4
ERRENTA ITURRIAK							
1. Lana	112.833.023	25.656	14.719	14.034	14.311	408	102,8
2. Kapital higikorra	4.987.742	1.134	651	420	749	-99	86,8
3. Kapital higiezina	3.606.091	820	470	375	562	-92	83,6
4. Jarduera ekonomikoak	8.415.497	1.913	1.098	829	985	113	111,5
5. Ondare irabazi eta galerak	2.204.828	501	288	284	968	-680	29,7
6. Errenta egozpenak	0	0	0	0	1	-1	0,0
7. OINARRI EZARGARRIA (1+2+3+4+5+6)	132.047.181	30.024	17.225	15.942	17.576	-351	98,0
MURRIZPENAK					0		
8. Mutualitatei, pentsio planei eta BGAEei egindako ekarpenak	3.441.955	783	449	536	467	-18	96,1
9. Batera tributatzeagatik	2.875.899	654	375	426	393	-18	95,4
10. Beste murrizpen batzuk	211.152	48	28	29	67	-40	41,0
11. MURRIZPENAK, GUZTIRA (8+9+10)	6.529.006	1.485	852	991	928	-76	91,8
12. OINARRI LIKIDAGARRIA (7-11)	125.518.175	28.540	16.373	14.951	16.648	-275	98,3
13. AURRETIKO KUOTA OSOA	33.010.554	7.506	4.306	3.893	4.428	-121	97,3
14. KUOTAREN MURRIZPENA	6.933.486	1.577	904	859	789	116	114,7
15. KUOTA OSOA	26.077.068	5.929	3.402	3.034	3.576	-174	95,1
KENKARIAK							
16. Ondorengo ahaideak	1.675.637	381	219	178	165	53	132,4
17. Aurreko ahaideak	8.262	2	1	1	1	0	149,0
18. Minusbaliatuak eta menpekotasuna	404.303	92	53	80	79	-26	66,6
19. 65 urtetik gorako adina	218.412	50	28	53	55	-26	52,2
20. Ohiko etxebizitza errentan hartzea	496.194	113	65	43	65	0	100,2
21. Ohiko etxebizitza erostea	2.210.893	503	288	169	157	131	183,2
22. Ezarpen bikoitza	8.823	2	1	2	6	-5	17,9
23. Sindikatuen kuotengatik	30.034	7	4	4	3	0	114,2
24. Jarduera ekonomikoak sustatzea	31.507	7	4	5	5	-0	90,9
25. Dohaintzak eta lehentasunezko jarduerak	44.636	10	6	7	9	-4	62,0
26. Beste kenkari batzuk	989	0	0	0	1	-0	21,3
27. KENKARIAK, GUZTIRA (16+17+...+26)	5.129.688	1.166	669	541	546	123	122,6
28. KUOTA LIKIDOA	21.300.935	4.843	2.779	2.556	3.094	-316	89,8
KONTURAKO ORDAINKETAK							
29. Lana	21.431.844	4.873	2.796	2.520	2.686	110	104,1
30. Kapital higikorra	990.095	225	129	88	152	-22	85,2
31. Kapital higiezina	299.351	68	39	31	50	-11	78,3
32. Jarduera ekonomikoak	1.016.531	231	133	111	142	-10	93,1
33. Inbertsio kolektiboko erakundeak	22.872	5	3	4	9	-6	32,1
34. Gainontzeko abxikipenak eta konturako ordainketak	-4.528	-1	-1	-0	-0	-0	177,1
35. KONTURAKO ORDAINKETAK, GUZTIRA (29+30+...+34)	23.756.165	5.402	3.099	2.754	3.039	60	102,0
36. KUOTA DIFERENTZIALA (28-35)	-2.455.230	-558	-320	-198	56	-376	-576,1
ERRENTAREN EGITURA (%)							
37. Lana (1 / 7)	85,4			88,0	81,4	4,0	104,9
38. Kapital higikorra eta higiezina ((2+3) / 7)	6,5			5,0	7,5	-1,0	87,2
39. Jarduera ekonomikoak (4 / 7)	6,4			5,2	5,6	0,8	113,7
40. Mutualitateak, pentsio planak eta BGAEak (8 / 7)	2,6			3,4	2,7	-0,1	98,0
41. Oinarri likidagarria (12 / 7)	95,1			93,8	94,7	0,3	100,4
KARGA TASAK (%)							
42. Batez besteko karga tasa (13 / 12)	26,3			26,0	26,6	-0,3	98,9
43. Karga tasa efektiboa (28 / 12)	17,0			17,1	18,6	-1,6	91,3
DATUAK SEXUAREN ARABERA							
44. Emakumezkoen oinarri likidagarria	47.456.723	23.956	12.601	11.243	12.917	-315	97,6
45. Gizonezkoen oinarri likidagarria	78.061.453	32.297	20.016	18.676	20.561	-546	97,3
46. Emakume-gizonen oin.likidagarrien arteko arraila (%)	39,2	25,8	37,0	39,8	37,2	-0,1	99,6

Zenbatekoak eurotan

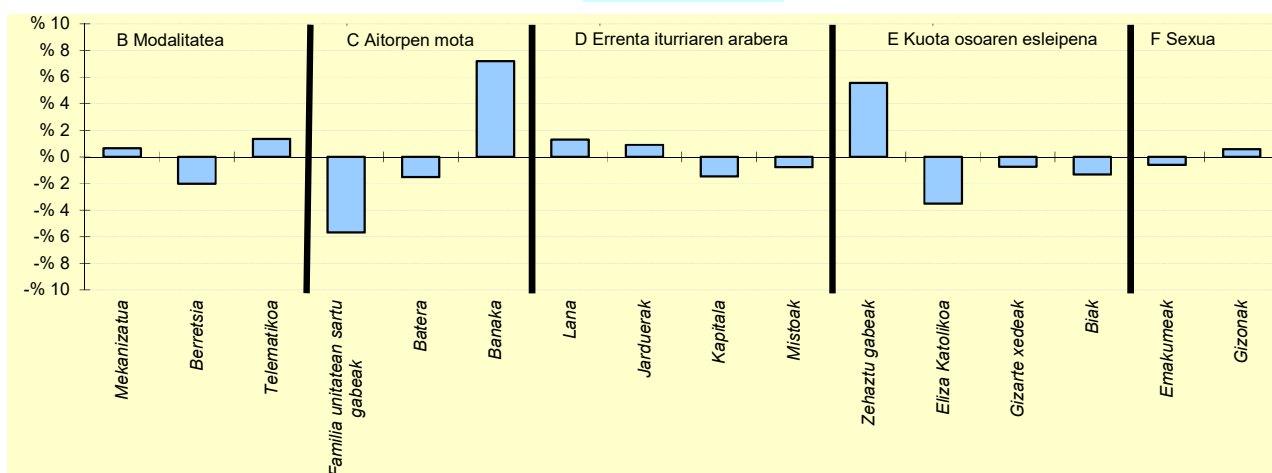
4.4. Udalerriak



5.- AITORPEN KOPURUAREN BANAKETA

OL: 28.540

DI: %48,7



6.- AITORPEN KOPURUAREN BANAKETA

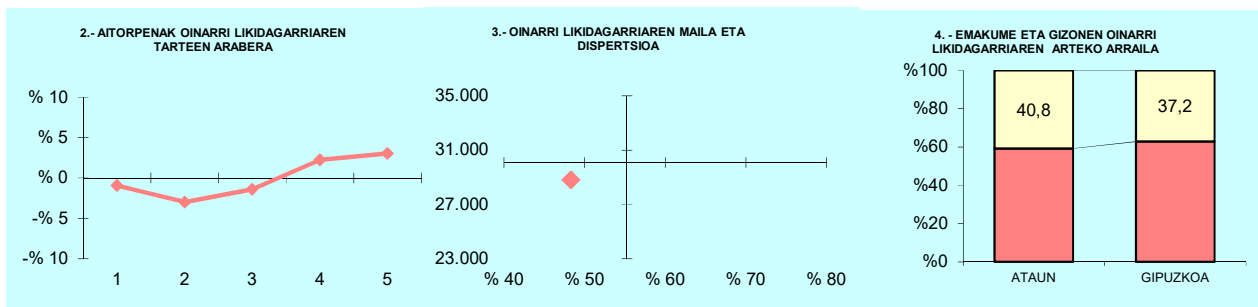
	ASTIGARRAGA		3.TALDEA	GIPUZKOA	DIFERENTZIA
	Kopurua (1)	% (2)			
A. OINARRI LIKIDAGARRIAREN TARTEAK (euroak)					
1- 13.407raio	753	17,1	19,6	20,0	-2,9
2- 13.407 - 20.719	984	22,4	20,0	20,0	2,4
3- 20.719 - 28.458	941	21,4	21,6	20,0	1,4
4- 28.458 - 38.116	865	19,7	21,4	20,0	-0,3
5- 38.116tik gora	855	19,4	17,4	20,0	-0,6
B. MODALITATEA					
Mekanizatua	1.008	22,9	20,8	22,3	0,6
Berretsia	2.174	49,4	55,2	51,4	-2,0
Telematika	1.216	27,6	23,9	26,3	1,4
C. AITORPEN MOTA					
Familia unitatean sartu gabeak	1.501	34,1	37,3	39,8	-5,7
Batera	665	15,1	18,0	16,6	-1,5
Banaka	2.232	50,8	44,7	43,6	7,2
D. ERRENTA ITURRIAREN ARABERA					
Lana	3.934	89,4	89,8	88,1	1,3
Jarduerak	324	7,4	6,2	6,5	0,9
Kapitala	97	2,2	2,5	3,7	-1,5
Mistoak	43	1,0	1,5	1,7	-0,8
E. KUOTA OSOAREN %0,7AREN ESLEIPENA					
Zehaztu gabeak	2.684	61,0	55,7	55,5	5,6
Eliza Katolikoa	162	3,7	5,9	7,2	-3,5
Gizarte xedeak	1.310	29,8	32,2	30,5	-0,7
Biak	242	5,5	6,3	6,8	-1,3
F. AITORPENAK SEXUAREN ARABERA					
Emakumezkoen aitortzenak	1.981	45,0	43,5	45,6	-0,6
Gizonezkoen aitortzenak	2.417	55,0	56,5	54,4	0,6

4.4. Udalerriak

KONTZEPTUAK	Biztanle kopurua			Aitorpen kop.		Aitorpenak biztanleko (%)	
	ATAUN			881	52,0		
	1.694						
	ATAUN						
	GUZTIRA	BATEZ BEST.	BIZTANLEKO	2.TALDEA	GIPUZKOA	DIFERENTZIA	INDIZEA
	(1)	(2)	(3)	BIZTANLEKO	BIZTANLEKO	BIZTANLEKO	BIZTANLEKO
	(1)	(2)	(3)	(4)	(5)	(6) = (3) - (5)	(Gipuzkoa=100)
1. AITORPEN BATERATUA 2022ko PFEZ							
ERRENTA ITURRIAK							
1. Lana	24.404.814	27.701	14.407	13.723	14.311	96	100,7
2. Kapital higikorra	568.687	646	336	415	749	-414	44,8
3. Kapital higiezina	477.744	542	282	377	562	-280	50,1
4. Jarduera ekonomikoak	1.415.169	1.606	835	854	985	-150	84,8
5. Ondare irabazi eta galerak	413.455	469	244	387	968	-724	25,2
6. Errenta egozpenak	0	0	0	0	1	-1	0,0
7. OINARRI EZARGARRIA (1+2+3+4+5+6)	27.279.870	30.965	16.104	15.756	17.576	-1.472	91,6
MURRIZPENAK							
8. Mutualitatei, pensio planei eta BGAEei egindako ekarpenak	1.155.069	1.311	682	566	467	215	145,9
9. Batera tributatzegatik	721.835	819	426	408	393	33	108,4
10. Beste murrizpen batzuk	18.808	21	11	24	67	-56	16,5
11. MURRIZPENAK, GUZTIRA (8+9+10)	1.895.711	2.152	1.119	999	928	191	120,6
12. OINARRI LIKIDAGARRIA (7-11)	25.384.159	28.813	14.985	14.758	16.648	-1.664	90,0
13. AURRETIKO KUOTA OSOA	6.745.042	7.656	3.982	3.831	4.428	-446	89,9
14. KUOTAREN MURRIZPENA	1.342.568	1.524	793	837	789	4	100,5
15. KUOTA OSOA	5.402.474	6.132	3.189	2.994	3.576	-386	89,2
KENKARIAK							
16. Ondorengo ahaideak	355.544	404	210	188	165	45	127,1
17. Aurreko ahaideak	2.448	3	1	1	1	1	199,8
18. Minusbaliatuak eta menpekotasuna	134.487	153	79	81	79	0	100,3
19. 65 urtetik gorako adina	79.943	91	47	50	55	-7	86,5
20. Ohiko etxebizitza errentan hartzea	42.085	48	25	37	65	-40	38,5
21. Ohiko etxebizitza erostea	259.683	295	153	145	157	-4	97,4
22. Ezarpen bikoitza	540	1	0	3	6	-6	5,0
23. Sindikatuen kuotengatik	9.337	11	6	4	3	2	160,7
24. Jarduera ekonomikoak sustatzea	9.167	10	5	6	5	1	119,7
25. Dohaintzak eta lehentasunezko jarduerak	12.773	14	8	7	9	-2	80,3
26. Beste kenkari batzuk	970	1	1	0	1	-0	94,5
27. KENKARIAK, GUZTIRA (16+17+...+26)	906.978	1.029	535	522	546	-11	98,1
28. KUOTA LIKIDOA	4.596.490	5.217	2.713	2.536	3.094	-381	87,7
KONTURAKO ORDAINKETAK							
29. Lana	4.755.899	5.398	2.807	2.435	2.686	122	104,5
30. Kapital higikorra	122.395	139	72	86	152	-79	47,7
31. Kapital higiezina	19.650	22	12	31	50	-38	23,3
32. Jarduera ekonomikoak	196.654	223	116	120	142	-26	81,5
33. Inbertsio kolektiboko erakundeak	2.811	3	2	3	9	-8	17,8
34. Gainontzeko abxikipenak eta konturako ordainketak	953	1	1	-1	-0	1	-168,6
35. KONTURAKO ORDAINKETAK, GUZTIRA (29+30+...+34)	5.098.361	5.787	3.010	2.675	3.039	-29	99,0
36. KUOTA DIFERENTZIALA (28-35)	-501.871	-570	-296	-139	56	-352	-532,9
ERRENTAREN EGITURA (%)							
37. Lana (1 / 7)	89,5			87,1	81,4	8,0	109,9
38. Kapital higikorra eta higiezina ((2+3) / 7)	3,8			5,0	7,5	-3,6	51,4
39. Jarduera ekonomikoak (4 / 7)	5,2			5,4	5,6	-0,4	92,6
40. Mutualitateak, pensio planak eta BGAEak (8 / 7)	4,2			3,6	2,7	1,6	159,3
41. Oinarri likidagarria (12 / 7)	93,1			93,7	94,7	-1,7	98,2
KARGA TASAK (%)							
42. Batez besteko karga tasa (13 / 12)	26,6			26,0	26,6	-0,0	99,9
43. Karga tasa efektiboa (28 / 12)	18,1			17,2	18,6	-0,5	97,4
DATUAK SEXUAREN ARABERA							
44. Emakumezkoen oinarri likidagarria	8.967.035	24.170	11.030	11.096	12.917	-1.887	85,4
45. Gizonezkoen oinarri likidagarria	16.417.124	32.190	18.635	18.312	20.561	-1.927	90,6
46. Emakume-gizonen oin.likidagarrien arteko arraila (%)	45,4	24,9	40,8	39,4	37,2	3,6	109,8

Zenbatekoak eurotan

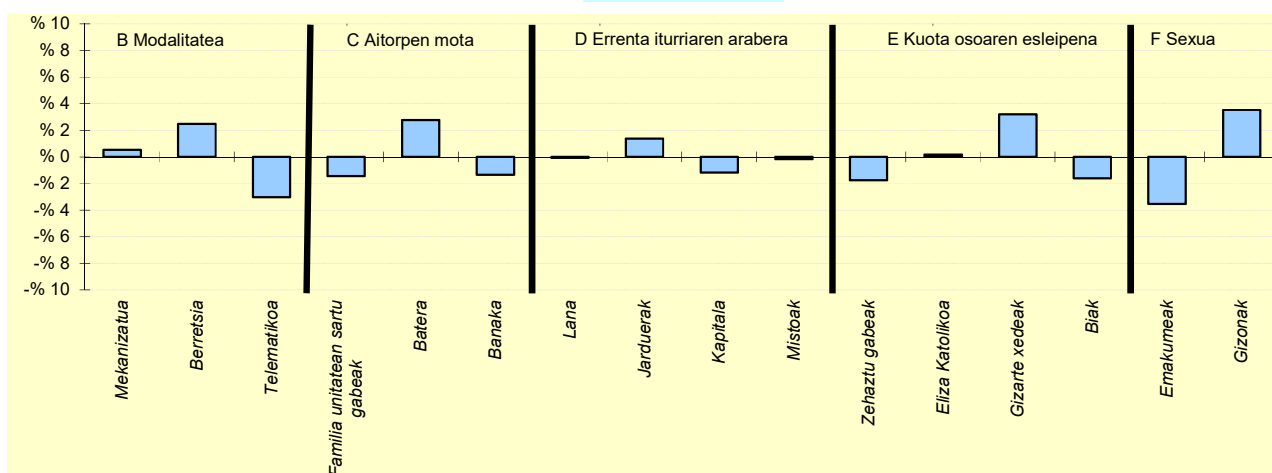
4.4. Udalerriak



OL: 28.813

DI: %48,3

5.- AITORPEN KOPURUAREN BANAKETA



6.- AITORPEN KOPURUAREN BANAKETA

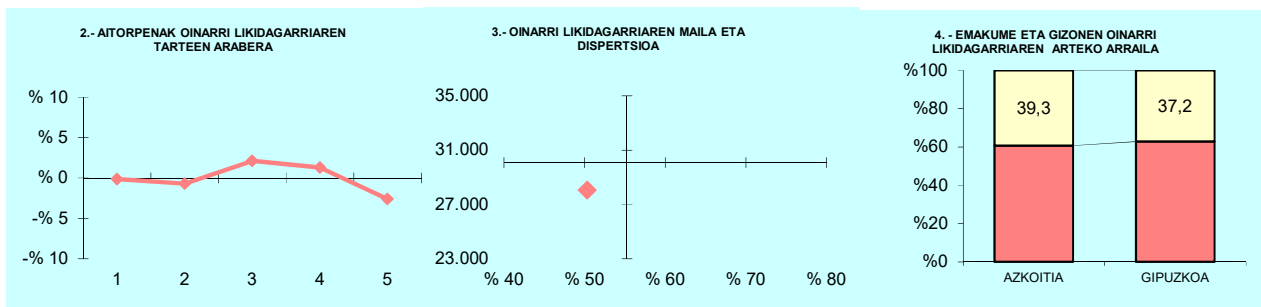
	ATAUN		2.TALDEA	GIPUZKOAK	DIFERENTZIA
	Kopurua (1)	% (2)	% (3)	% (4)	(5)= (2)-(4)
A. OINARRI LIKIDAGARRIAREN TARTEAK (euroak)					
1.- 13.407ra	168	19,1	19,4	20,0	-0,9
2.- 13.407 - 20.719	150	17,0	19,7	20,0	-3,0
3.- 20.719 - 28.458	164	18,6	21,9	20,0	-1,4
4.- 28.458 - 38.116	196	22,2	21,0	20,0	2,2
5.- 38.116tik gora	203	23,0	18,0	20,0	3,0
B. MODALITATEA					
Mekanizatua	201	22,8	22,8	22,3	0,5
Berretsia	475	53,9	54,5	51,4	2,5
Telematika	205	23,3	22,7	26,3	-3,0
C. AITORPEN MOTA					
Familia unitatean sartu gabeak	338	38,4	37,8	39,8	-1,4
Batera	171	19,4	17,7	16,6	2,8
Banaka	372	42,2	44,5	43,6	-1,3
D. ERRENTA ITURRIAREN ARABERA					
Lana	776	88,1	89,4	88,1	-0,1
Jarduerak	69	7,8	6,3	6,5	1,4
Kapitala	22	2,5	2,5	3,7	-1,2
Mistoak	14	1,6	1,7	1,7	-0,2
E. KUOTA OSOAREN %0,7AREN ESLEIPENA					
Zehaztu gabeak	473	53,7	55,8	55,5	-1,8
Eliza Katolikoa	65	7,4	6,1	7,2	0,2
Gizarte xedeak	297	33,7	32,0	30,5	3,2
Biak	46	5,2	6,0	6,8	-1,6
F. AITORPENAK SEXUAREN ARABERA					
Emakumezkoen aitorpenak	371	42,1	42,9	45,6	-3,5
Gizonezkoen aitorpenak	510	57,9	57,1	54,4	3,5

4.4. Udalerriak

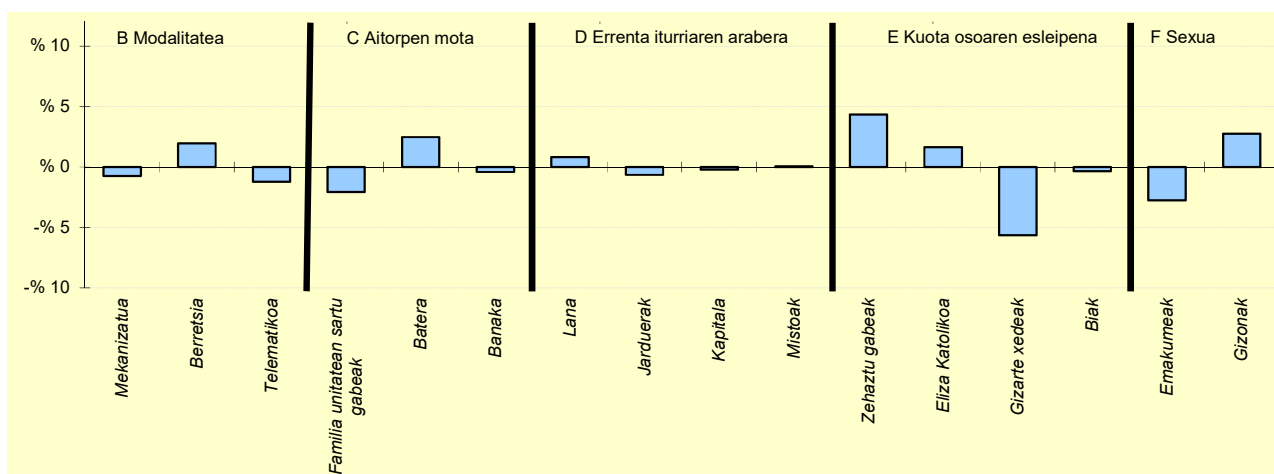
KONTZEPTUAK	Biztanle kopurua			Aitorpen kop.	Aitorpenak biztanleko (%)		
	AZKOITIA			6.249	53,7		
	GUZTIRA	BATEZ BEST.	BIZTANLEKO	4.TALDEA	GIPUZKOA	DIFERENTZIA	INDIZEA
	(1)	(2)	(3)	BIZTANLEKO	BIZTANLEKO	BIZTANLEKO	BIZTANLEKO
	(1)	(2)	(3)	(4)	(5)	(6) = (3) - (5)	(Gipuzkoa=100)
1. AITORPEN BATERATUA 2022ko PFEZ							
ERRENTA ITURRIAK							
1. Lana	159.591.247	25.539	13.715	14.107	14.311	-596	95,8
2. Kapital higikorra	9.444.503	1.511	812	812	749	62	108,3
3. Kapital higiezina	4.318.087	691	371	456	562	-191	66,0
4. Jarduera ekonomikoak	9.773.372	1.564	840	845	985	-145	85,3
5. Ondare irabazi eta galerak	4.037.266	646	347	985	968	-621	35,9
6. Errenta egozpenak	10.983	2	1	1	1	0	152,6
7. OINARRI EZARGARRIA (1+2+3+4+5+6)	187.175.458	29.953	16.086	17.206	17.576	-1.490	91,5
MURRIZPENAK							
8. Mutualitatei, pensio planei eta BGAEei egindako ekarpenak	6.504.235	1.041	559	502	467	92	119,6
9. Batera tributatzeagatik	5.017.084	803	431	413	393	38	109,7
10. Beste murrizpen batzuk	334.055	53	29	51	67	-38	42,7
11. MURRIZPENAK, GUZTIRA (8+9+10)	11.855.374	1.897	1.019	966	928	91	109,8
12. OINARRI LIKIDAGARRIA (7-11)	175.320.083	28.056	15.067	16.240	16.648	-1.581	90,5
13. AURRETIKO KUOTA OSOA	45.952.142	7.354	3.949	4.251	4.428	-478	89,2
14. KUOTAREN MURRIZPENA	9.590.863	1.535	824	848	789	36	104,5
15. KUOTA OSOA	36.361.279	5.819	3.125	3.404	3.576	-451	87,4
KENKARIAK							
16. Ondorengo ahaideak	2.321.581	372	200	175	165	34	120,8
17. Aurreko ahaideak	18.360	3	2	1	1	1	218,1
18. Minusbaliatuak eta menpekotasuna	1.064.515	170	91	82	79	12	115,6
19. 65 urtetik gorako adina	606.865	97	52	55	55	-2	95,5
20. Ohiko etxebizitza errentan hartzea	424.093	68	36	50	65	-28	56,4
21. Ohiko etxebizitza erostea	1.719.292	275	148	157	157	-10	93,9
22. Ezarpen bikoitza	24.358	4	2	4	6	-4	32,6
23. Sindikatuen kuotengatik	43.297	7	4	4	3	0	108,5
24. Jarduera ekonomikoak sustatzea	73.340	12	6	5	5	2	139,4
25. Dohaintzak eta lehentasuneko jarduerak	85.627	14	7	8	9	-2	78,3
26. Beste kenkari batzuk	3.589	1	0	0	1	-0	50,9
27. KENKARIAK, GUZTIRA (16+17+...+26)	6.384.916	1.022	549	539	546	3	100,5
28. KUOTA LIKIDOA	30.966.375	4.955	2.661	2.928	3.094	-433	86,0
KONTURAKO ORDAINKETAK							
29. Lana	29.038.434	4.647	2.496	2.576	2.686	-190	92,9
30. Kapital higikorra	1.969.272	315	169	163	152	18	111,6
31. Kapital higiezina	402.059	64	35	41	50	-15	69,3
32. Jarduera ekonomikoak	1.531.872	245	132	120	142	-11	92,4
33. Inbertsio kolektiboko erakundeak	74.722	12	6	6	9	-3	69,0
34. Gainontzeko abxikipenak eta konturako ordainketak	-6.399	-1	-1	-1	-0	-0	164,8
35. KONTURAKO ORDAINKETAK, GUZTIRA (29+30+...+34)	33.009.960	5.282	2.837	2.905	3.039	-202	93,4
36. KUOTA DIFERENTZIALA (28-35)	-2.043.586	-327	-176	23	56	-231	-315,9
ERRENTAREN EGITURA (%)							
37. Lana (1 / 7)	85,3			82,0	81,4	3,8	104,7
38. Kapital higikorra eta higiezina (2+3) / 7)	7,4			7,4	7,5	-0,1	98,5
39. Jarduera ekonomikoak (4 / 7)	5,2			4,9	5,6	-0,4	93,2
40. Mutualitateak, pensio planak eta BGAEak (8 / 7)	3,5			2,9	2,7	0,8	130,7
41. Oinarri likidagarria (12 / 7)	93,7			94,4	94,7	-1,1	98,9
KARGA TASAK (%)							
42. Batez besteko karga tasa (13 / 12)	26,2			26,2	26,6	-0,4	98,6
43. Karga tasa efektiboa (28 / 12)	17,7			18,0	18,6	-0,9	95,0
DATUAK SEXUAREN ARABERA							
44. Emakumezkoen oinarri likidagarria	66.863.888	24.949	11.406	12.154	12.917	-1.510	88,3
45. Gizonezkoen oinarri likidagarria	108.456.195	30.388	18.784	20.453	20.561	-1.778	91,4
46. Emakume-gizonen oin.likidagarrien arteko arraila (%)	38,3	17,9	39,3	40,6	37,2	2,1	105,6

Zenbatekoak eurotan

4.4. Udalerriak



5.- AITORPEN KOPURUAREN BANAKETA



6.- AITORPEN KOPURUAREN BANAKETA

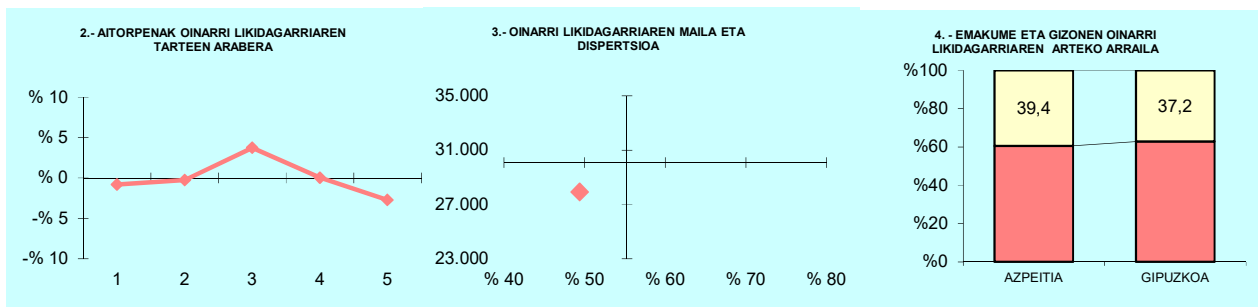
	AZKOITIA		4.TALDEA	GIPUZKOA	DIFERENTZIA
	Kopurua (1)	% (2)	% (3)	% (4)	(5)= (2)-(4)
A. OINARRI LIKIDAGARRIAREN TARTEAK (euroak)					
1- 13.407raio	1.243	19,9	19,2	20,0	-0,1
2- 13.407 - 20.719	1.205	19,3	19,7	20,0	-0,7
3- 20.719 - 28.458	1.383	22,1	20,9	20,0	2,1
4- 28.458 - 38.116	1.331	21,3	21,2	20,0	1,3
5- 38.116tik gora	1.087	17,4	18,9	20,0	-2,6
B. MODALITATEA					
Mekanizatua	1.346	21,5	22,6	22,3	-0,7
Berretsia	3.337	53,4	53,3	51,4	2,0
Telematikoa	1.566	25,1	24,1	26,3	-1,2
C. AITORPEN MOTA					
Familia unitatean sartu gabeak	2.359	37,8	38,2	39,8	-2,1
Batera	1.194	19,1	17,6	16,6	2,5
Banaka	2.696	43,1	44,2	43,6	-0,4
D. ERRENTA ITURRIAREN ARABERA					
Lana	5.560	89,0	89,2	88,1	0,8
Jarduerak	362	5,8	6,0	6,5	-0,7
Kapitala	216	3,5	3,2	3,7	-0,2
Mistoak	111	1,8	1,6	1,7	0,0
E. KUOTA OSOAREN %0,7AREN ESLEIPENA					
Zehaztu gabeak	3.737	59,8	55,4	55,5	4,3
Eliza Katolikoa	553	8,8	6,7	7,2	1,6
Gizarte xedeak	1.555	24,9	31,2	30,5	-5,6
Biak	404	6,5	6,7	6,8	-0,4
F. AITORPENAK SEXUAREN ARABERA					
Emakumezkoen aitortzenak	2.680	42,9	44,4	45,6	-2,8
Gizonezkoen aitortzenak	3.569	57,1	55,6	54,4	2,8

4.4. Udalerriak

KONTZEPTUAK	AZPEITIA			4.TALDEA	GIPUZKOA	DIFERENTZIA	INDIZEA
	GUZTIRA (1)	BATEZ BEST. (2)	BIZTANLEKO (3)	BIZTANLEKO (4)	BIZTANLEKO (5)	BIZTANLEKO (6) = (3) - (5)	BIZTANLEKO (Gipuzkoa=100)
1. AITORPEN BATERATUA 2022ko PFEZ	AZPEITIA 15.183			8.289		54,6	
ERRENTA ITURRIAK							
1. Lana	209.107.244	25.227	13.772	14.107	14.311	-538	96,2
2. Kapital higikorra	9.492.136	1.145	625	812	749	-124	83,4
3. Kapital higiezina	6.671.203	805	439	456	562	-123	78,1
4. Jarduera ekonomikoak	12.146.582	1.465	800	845	985	-185	81,2
5. Ondare irabazi eta galerak	9.876.146	1.191	650	985	968	-317	67,2
6. Errenta egozpenak	1.876	0	0	1	1	-0	20,0
7. OINARRI EZARGARRIA (1+2+3+4+5+6)	247.295.186	29.834	16.288	17.206	17.576	-1.288	92,7
MURRIZPENAK							
8. Mutualitatei, pensio planei eta BGAEei egindako ekarpenak	7.426.199	896	489	502	467	22	104,7
9. Batera tributatzeagatik	6.394.842	771	421	413	393	28	107,1
10. Beste murrizpen batzuk	2.023.165	244	133	51	67	66	198,3
11. MURRIZPENAK, GUZTIRA (8+9+10)	15.844.207	1.911	1.044	966	928	116	112,5
12. OINARRI LIKIDAGARRIA (7-11)	231.450.980	27.923	15.244	16.240	16.648	-1.404	91,6
13. AURRETIKO KUOTA OSOA	60.376.370	7.284	3.977	4.251	4.428	-451	89,8
14. KUOTAREN MURRIZPENA	12.831.711	1.548	845	848	789	57	107,2
15. KUOTA OSOA	47.544.660	5.736	3.131	3.404	3.576	-444	87,6
KENKARIAK							
16. Ondorengo ahaideak	2.913.170	351	192	175	165	27	116,2
17. Aurreko ahaideak	15.453	2	1	1	1	0	140,7
18. Minusbaliatuak eta menpekotasuna	1.296.956	156	85	82	79	6	107,9
19. 65 urtetik gorako adina	848.605	102	56	55	55	1	102,4
20. Ohiko etxebizitza errentan hartzea	512.368	62	34	50	65	-31	52,3
21. Ohiko etxebizitza erostea	2.206.475	266	145	157	157	-12	92,3
22. Ezarpen bikoitza	79.506	10	5	4	6	-1	81,5
23. Sindikatuen kuotengatik	48.079	6	3	4	3	-0	92,3
24. Jarduera ekonomikoak sustatzea	93.701	11	6	5	5	2	136,5
25. Dohaintzak eta lehentasunezko jarduerak	103.227	12	7	8	9	-3	72,4
26. Beste kenkari batzuk	3.137	0	0	0	1	-0	34,1
27. KENKARIAK, GUZTIRA (16+17+...+26)	8.120.677	980	535	539	546	-11	98,0
28. KUOTA LIKIDOA	40.388.276	4.873	2.660	2.928	3.094	-434	86,0
KONTURAKO ORDAINKETAK							
29. Lana	37.973.196	4.581	2.501	2.576	2.686	-185	93,1
30. Kapital higikorra	2.008.933	242	132	163	152	-19	87,3
31. Kapital higiezina	665.757	80	44	41	50	-6	87,9
32. Jarduera ekonomikoak	1.747.688	211	115	120	142	-27	80,8
33. Inbertsio kolektiboko erakundeak	81.059	10	5	6	9	-4	57,4
34. Gainontzeko abxikipenak eta konturako ordainketak	-814	-0	-0	-1	-0	0	16,1
35. KONTURAKO ORDAINKETAK, GUZTIRA (29+30+...+34)	42.475.820	5.124	2.798	2.905	3.039	-241	92,1
36. KUOTA DIFERENTZIALA (28-35)	-2.087.544	-252	-137	23	56	-193	-247,3
ERRENTAREN EGITURA (%)							
37. Lana (1 / 7)	84,6			82,0	81,4	3,1	103,8
38. Kapital higikorra eta higiezina ((2+3) / 7)	6,5			7,4	7,5	-0,9	87,6
39. Jarduera ekonomikoak (4 / 7)	4,9			4,9	5,6	-0,7	87,6
40. Mutualitateak, pensio planak eta BGAEak (8 / 7)	3,0			2,9	2,7	0,3	113,0
41. Oinarri likidagarria (12 / 7)	93,6			94,4	94,7	-1,1	98,8
KARGA TASAK (%)							
42. Batez besteko karga tasa (13 / 12)	26,1			26,2	26,6	-0,5	98,1
43. Karga tasa efektiboa (28 / 12)	17,5			18,0	18,6	-1,1	93,9
DATUAK SEXUAREN ARABERA							
44. Emakumezkoen oinarri likidagarria	87.112.337	24.286	11.497	12.154	12.917	-1.420	89,0
45. Gizonezkoen oinarri likidagarria	144.338.644	30.697	18.977	20.453	20.561	-1.584	92,3
46. Emakume-gizonen oin.likidagarrien arteko arraila (%)	39,6	20,9	39,4	40,6	37,2	2,2	106,0

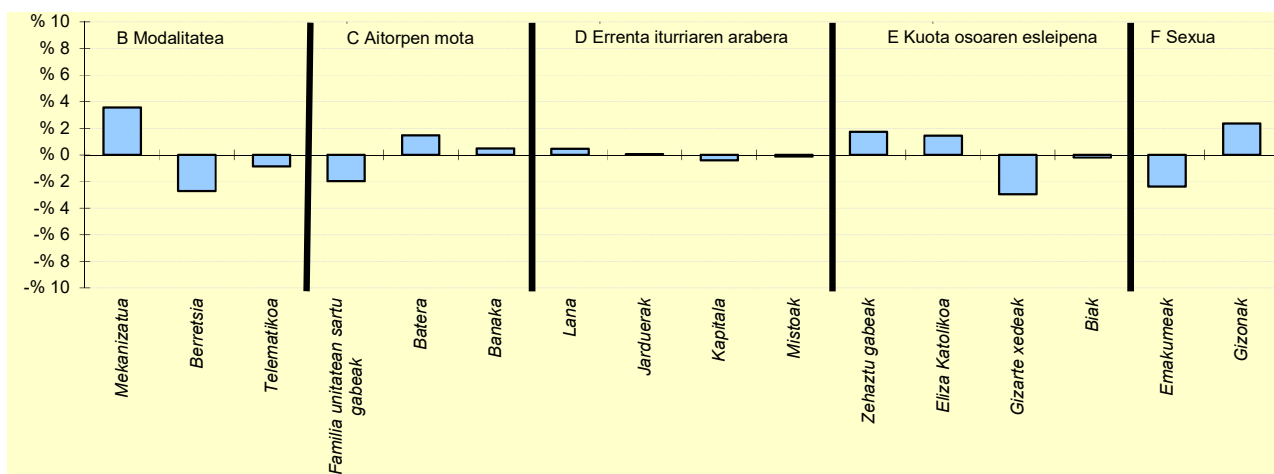
Zenbatekoak eurotan

4.4. Udalerriak



5.- AITORPEN KOPURUAREN BANAKETA

OL: 27.923
DI: %49,4



6.- AITORPEN KOPURUAREN BANAKETA

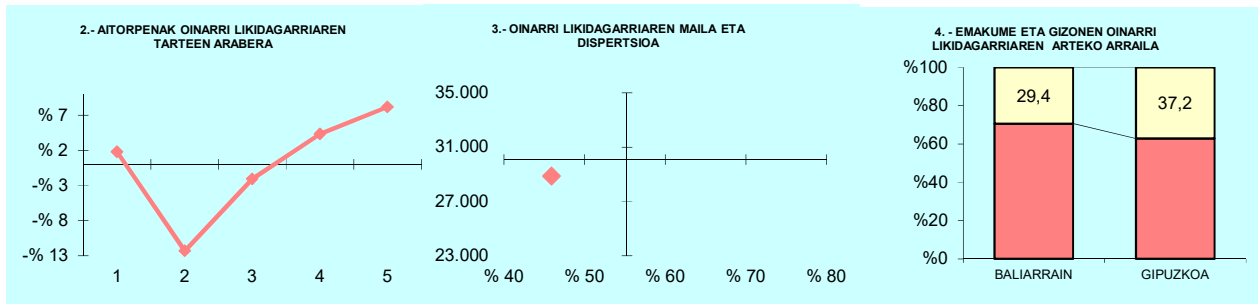
	AZPEITIA		4.TALDEA	GIPUZKOA	DIFERENTZIA
	Kopurua (1)	% (2)	% (3)	% (4)	(5)= (2)-(4)
A. OINARRI LIKIDAGARRIAREN TARTEAK (euroak)					
1- 13.407raio	1.591	19,2	19,2	20,0	-0,8
2- 13.407 - 20.719	1.638	19,8	19,7	20,0	-0,2
3- 20.719 - 28.458	1.968	23,7	20,9	20,0	3,7
4- 28.458 - 38.116	1.661	20,0	21,2	20,0	0,0
5- 38.116tik gora	1.431	17,3	18,9	20,0	-2,7
B. MODALITATEA					
Mekanizatua	2.142	25,8	22,6	22,3	3,6
Berretsia	4.040	48,7	53,3	51,4	-2,7
Telematikoa	2.107	25,4	24,1	26,3	-0,9
C. AITORPEN MOTA					
Familia unitatean sartu gabeak	3.136	37,8	38,2	39,8	-2,0
Batera	1.501	18,1	17,6	16,6	1,5
Banaka	3.652	44,1	44,2	43,6	0,5
D. ERRENTA ITURRIAREN ARABERA					
Lana	7.344	88,6	89,2	88,1	0,5
Jarduerak	540	6,5	6,0	6,5	0,1
Kapitala	271	3,3	3,2	3,7	-0,4
Mistoak	134	1,6	1,6	1,7	-0,1
E. KUOTA OSOAREN %0,7AREN ESLEIPENA					
Zehaztu gabeak	4.741	57,2	55,4	55,5	1,7
Eliza Katolikoa	716	8,6	6,7	7,2	1,4
Gizarte xedeak	2.284	27,6	31,2	30,5	-3,0
Biak	548	6,6	6,7	6,8	-0,2
F. AITORPENAK SEXUAREN ARABERA					
Emakumezkoen aitortzenak	3.587	43,3	44,4	45,6	-2,4
Gizonezkoen aitortzenak	4.702	56,7	55,6	54,4	2,4

4.4. Udalerriak

KONTZEPTUAK	BALIARRAIN			1.TALDEA	GIPUZKOA	DIFERENTZIA	INDIZEA
	GUZTIRA (1)	BATEZ BEST. (2)	BIZTANLEKO (3)	BIZTANLEKO (4)	BIZTANLEKO (5)	BIZTANLEKO (6) = (3) - (5)	BIZTANLEKO (Gipuzkoa=100)
1. AITORPEN BATERATUA 2022ko PFEZ	BALIARRAIN 149			78	52,3		
ERRENTA ITURRIAK							
1. Lana	2.118.810	27.164	14.220	13.409	14.311	-91	99,4
2. Kapital higikorra	9.677	124	65	608	749	-684	8,7
3. Kapital higiezina	19.016	244	128	417	562	-435	22,7
4. Jarduera ekonomikoak	241.256	3.093	1.619	1.006	985	634	164,4
5. Ondare irabazi eta galerak	8	0	0	276	968	-968	0,0
6. Errenta egozpenak	0	0	0	0	1	-1	0,0
7. OINARRI EZARGARRIA (1+2+3+4+5+6)	2.388.767	30.625	16.032	15.715	17.576	-1.544	91,2
MURRIZPENAK							
8. Mutualitatei, pensio planei eta BGAEei egindako ekarpenak	74.710	958	501	528	467	34	107,3
9. Batera tributatzeagatik	61.172	784	411	407	393	17	104,4
10. Beste murrizpen batzuk	8	0	0	22	67	-67	0,1
11. MURRIZPENAK, GUZTIRA (8+9+10)	135.891	1.742	912	957	928	-16	98,3
12. OINARRI LIKIDAGARRIA (7-11)	2.252.876	28.883	15.120	14.758	16.648	-1.528	90,8
13. AURRETIKO KUOTA OSOA	600.016	7.693	4.027	3.851	4.428	-401	91,0
14. KUOTAREN MURRIZPENA	116.260	1.491	780	815	789	-8	98,9
15. KUOTA OSOA	483.756	6.202	3.247	3.035	3.576	-329	90,8
KENKARIAK							
16. Ondorengo ahaideak	43.649	560	293	197	165	128	177,4
17. Aurreko ahaideak	306	4	2	2	1	1	283,9
18. Minusbaliatuak eta menpekotasuna	6.222	80	42	83	79	-37	52,8
19. 65 urtetik gorako adina	4.212	54	28	47	55	-26	51,8
20. Ohiko etxebizitza errentan hartzea	2.774	36	19	26	65	-46	28,8
21. Ohiko etxebizitza erostea	40.256	516	270	143	157	113	171,7
22. Ezarpen bikoitza	0	0	0	1	6	-6	0,0
23. Sindikatuen kuotengatik	520	7	3	3	3	0	101,8
24. Jarduera ekonomikoak sustatzea	0	0	0	8	5	-5	0,0
25. Dohaintzak eta lehentasunezko jarduerak	859	11	6	6	9	-4	61,4
26. Beste kenkari batzuk	24	0	0	0	1	-0	26,6
27. KENKARIAK, GUZTIRA (16+17+...+26)	98.822	1.267	663	515	546	117	121,5
28. KUOTA LIKIDOA	395.711	5.073	2.656	2.585	3.094	-438	85,8
KONTURAKO ORDAINKETAK							
29. Lana	400.739	5.138	2.690	2.455	2.686	4	100,1
30. Kapital higikorra	2.692	35	18	123	152	-134	11,9
31. Kapital higiezina	2.850	37	19	33	50	-31	38,3
32. Jarduera ekonomikoak	49.907	640	335	141	142	192	235,1
33. Inbertsio kolektiboko erakundeak	9	0	0	3	9	-9	0,7
34. Gainontzeko abxikipenak eta konturako ordainketak	0	0	0	-0	-0	0	0,0
35. KONTURAKO ORDAINKETAK, GUZTIRA (29+30+...+34)	456.198	5.849	3.062	2.755	3.039	23	100,8
36. KUOTA DIFERENTZIALA (28-35)	-60.487	-775	-406	-170	56	-462	-730,2
ERRENTAREN EGITURA (%)							
37. Lana (1 / 7)	88,7			85,3	81,4	7,3	108,9
38. Kapital higikorra eta higiezina ((2+3) / 7)	1,2			6,5	7,5	-6,3	16,1
39. Jarduera ekonomikoak (4 / 7)	10,1			6,4	5,6	4,5	180,2
40. Mutualitateak, pensio planak eta BGAEak (8 / 7)	3,1			3,4	2,7	0,5	117,6
41. Oinarri likidagarria (12 / 7)	94,3			93,9	94,7	-0,4	99,6
KARGA TASAK (%)							
42. Batez besteko karga tasa (13 / 12)	26,6			26,1	26,6	0,0	100,1
43. Karga tasa efektiboa (28 / 12)	17,6			17,5	18,6	-1,0	94,5
DATUAK SEXUAREN ARABERA							
44. Emakumezkoen oinarri likidagarria	810.073	25.315	12.274	10.440	12.917	-643	95,0
45. Gizonezkoen oinarri likidagarria	1.442.803	31.365	17.383	18.720	20.561	-3.178	84,5
46. Emakume-gizonen oin.likidagarrien arteko arraila (%)	43,9	19,3	29,4	44,2	37,2	-7,8	79,1

Zenbatekoak eurotan

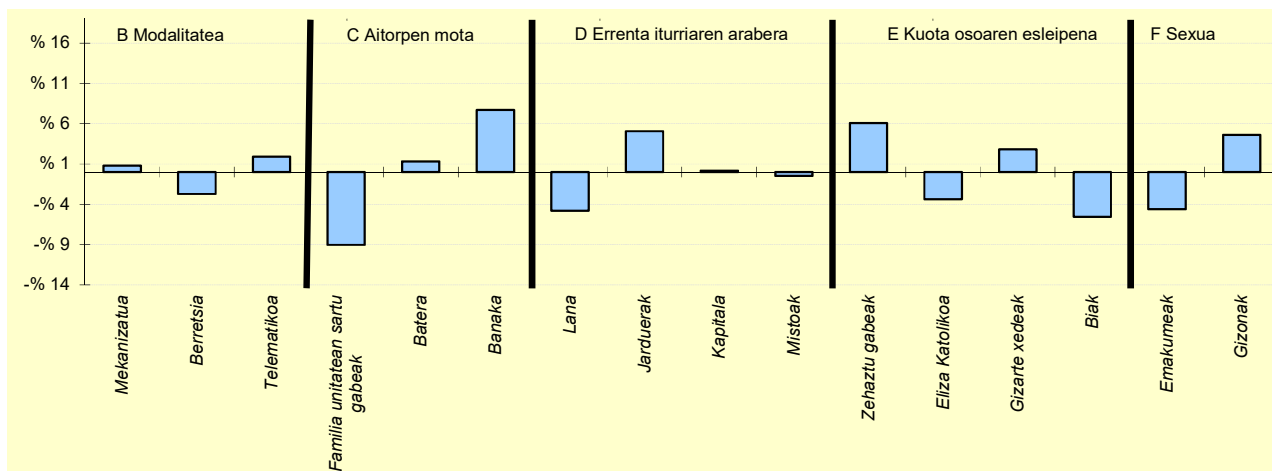
4.4. Udalerriak



5.- AITORPEN KOPURUAREN BANAKETA

OL: 28.883

DI: %45,9



6.- AITORPEN KOPURUAREN BANAKETA

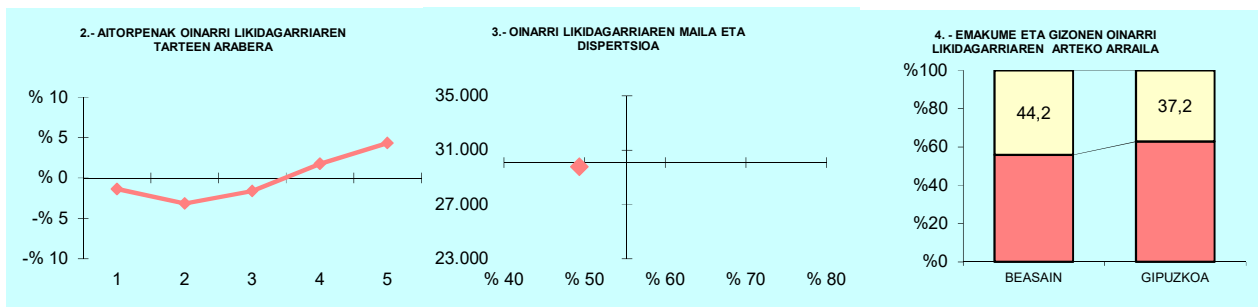
	BALIARRAIN		1.TALDEA	GIPUZKOA	DIFERENTZIA
	Kopurua (1)	% (2)	% (3)	% (4)	(5)= (2)-(4)
A. OINARRI LIKIDAGARRIAREN TARTEAK (euroak)					
1.- 13.407raio	17	21,8	21,6	20,0	1,8
2.- 13.407 - 20.719	6	7,7	17,6	20,0	-12,3
3.- 20.719 - 28.458	14	17,9	20,8	20,0	-2,1
4.- 28.458 - 38.116	19	24,4	19,9	20,0	4,4
5.- 38.116tik gora	22	28,2	20,1	20,0	8,2
B. MODALITATEA					
Mekanizatua	18	23,1	22,5	22,3	0,8
Berretsia	38	48,7	49,1	51,4	-2,7
Telematika	22	28,2	28,4	26,3	1,9
C. AITORPEN MOTA					
Familia unitatean sartu gabeak	24	30,8	36,6	39,8	-9,0
Batera	14	17,9	18,3	16,6	1,3
Banaka	40	51,3	45,1	43,6	7,7
D. ERRENTA ITURRIAREN ARABERA					
Lana	65	83,3	86,6	88,1	-4,8
Jarduerak	9	11,5	8,4	6,5	5,1
Kapitala	3	3,8	3,0	3,7	0,2
Mistoak	1	1,3	1,9	1,7	-0,5
E. KUOTA OSOAREN %0,7AREN ESLEIPENA					
Zehaztu gabeak	48	61,5	60,7	55,5	6,1
Eliza Katolikoa	3	3,8	5,5	7,2	-3,4
Gizarte xedeak	26	33,3	28,4	30,5	2,8
Biak	1	1,3	5,4	6,8	-5,5
F. AITORPENAK SEXUAREN ARABERA					
Emakumezkoen aitortzenak	32	41,0	41,1	45,6	-4,6
Gizonezkoen aitortzenak	46	59,0	58,9	54,4	4,6

4.4. Udalerriak

KONTZEPTUAK	BEASAIN			4.TALDEA	GIPUZKOA	DIFERENTZIA	INDIZEA
	GUZTIRA (1)	BATEZ BEST. (2)	BIZTANLEKO (3)	BIZTANLEKO (4)	BIZTANLEKO (5)	BIZTANLEKO (6) = (3) - (5)	BIZTANLEKO (Gipuzkoa=100)
1. AITORPEN BATERATUA 2022ko PFEZ	BEASAIN 13.970			7.422			53,1
ERRENTA ITURRIAK							
1. Lana	206.132.041	27.773	14.755	14.107	14.311	444	103,1
2. Kapital higikorra	9.648.891	1.300	691	812	749	-59	92,2
3. Kapital higiezina	5.794.189	781	415	456	562	-148	73,7
4. Jarduera ekonomikoak	11.223.429	1.512	803	845	985	-182	81,6
5. Ondare irabazi eta galerak	3.648.066	492	261	985	968	-707	27,0
6. Errenta egozpenak	0	0	0	1	1	-1	0,0
7. OINARRI EZARGARRIA (1+2+3+4+5+6)	236.446.617	31.858	16.925	17.206	17.576	-651	96,3
MURRIZPENAK					0		
8. Mutualitatei, pentsio planei eta BGAEei egindako ekarpenak	8.458.473	1.140	605	502	467	138	129,6
9. Batera tributatzeagatik	6.590.156	888	472	413	393	79	120,0
10. Beste murrizpen batzuk	400.834	54	29	51	67	-38	42,7
11. MURRIZPENAK, GUZTIRA (8+9+10)	15.449.463	2.082	1.106	966	928	178	119,2
12. OINARRI LIKIDAGARRIA (7-11)	220.997.154	29.776	15.819	16.240	16.648	-829	95,0
13. AURRETIKO KUOTA OSOA	58.361.465	7.863	4.178	4.251	4.428	-250	94,4
14. KUOTAREN MURRIZPENA	11.343.560	1.528	812	848	789	23	103,0
15. KUOTA OSOA	47.017.905	6.335	3.366	3.404	3.576	-210	94,1
KENKARIAK							
16. Ondorengo ahaideak	2.657.423	358	190	175	165	25	115,2
17. Aurreko ahaideak	9.333	1	1	1	1	-0	92,4
18. Minusbaliatuak eta menpekotasuna	1.230.707	166	88	82	79	9	111,3
19. 65 urtetik gorako adina	684.195	92	49	55	55	-6	89,7
20. Ohiko etxebizitza errentan hartzea	748.954	101	54	50	65	-11	83,0
21. Ohiko etxebizitza erostea	2.036.606	274	146	157	157	-12	92,6
22. Ezarpen bikoitza	7.763	1	1	4	6	-6	8,6
23. Sindikatuen kuotengatik	58.537	8	4	4	3	1	122,2
24. Jarduera ekonomikoak sustatzea	53.515	7	4	5	5	-1	84,7
25. Dohaintzak eta lehentasunezko jarduerak	97.629	13	7	8	9	-2	74,4
26. Beste kenkari batzuk	9.422	1	1	0	1	0	111,3
27. KENKARIAK, GUZTIRA (16+17+...+26)	7.594.083	1.023	544	539	546	-2	99,6
28. KUOTA LIKIDOA	40.444.447	5.449	2.895	2.928	3.094	-199	93,6
KONTURAKO ORDAINKETAK							
29. Lana	39.010.718	5.256	2.792	2.576	2.686	107	104,0
30. Kapital higikorra	1.998.541	269	143	163	152	-9	94,4
31. Kapital higiezina	583.053	79	42	41	50	-8	83,7
32. Jarduera ekonomikoak	1.505.358	203	108	120	142	-35	75,6
33. Inbertsio kolektiboko erakundeak	53.819	7	4	6	9	-5	41,4
34. Gainontzeko abxikipenak eta konturako ordainketak	-8.537	-1	-1	-1	-0	-0	183,2
35. KONTURAKO ORDAINKETAK, GUZTIRA (29+30+...+34)	43.142.952	5.813	3.088	2.905	3.039	50	101,6
36. KUOTA DIFERENTZIALA (28-35)	-2.698.505	-364	-193	23	56	-249	-347,4
ERRENTAREN EGITURA (%)							
37. Lana (1 / 7)	87,2			82,0	81,4	5,8	107,1
38. Kapital higikorra eta higiezina ((2+3) / 7)	6,5			7,4	7,5	-0,9	87,5
39. Jarduera ekonomikoak (4 / 7)	4,7			4,9	5,6	-0,9	84,7
40. Mutualitateak, pentsio planak eta BGAEak (8 / 7)	3,6			2,9	2,7	0,9	134,6
41. Oinarri likidagarria (12 / 7)	93,5			94,4	94,7	-1,3	98,7
KARGA TASAK (%)							
42. Batez besteko karga tasa (13 / 12)	26,4			26,2	26,6	-0,2	99,3
43. Karga tasa efektiboa (28 / 12)	18,3			18,0	18,6	-0,3	98,5
DATUAK SEXUAREN ARABERA							
44. Emakumezkoen oinarri likidagarria	79.220.746	25.729	11.338	12.154	12.917	-1.579	87,8
45. Gizonezkoen oinarri likidagarria	141.776.409	32.645	20.303	20.453	20.561	-258	98,7
46. Emakume-gizonen oin.likidagarrien arteko arraila (%)	44,1	21,2	44,2	40,6	37,2	7,0	118,8

Zenbatekoak eurotan

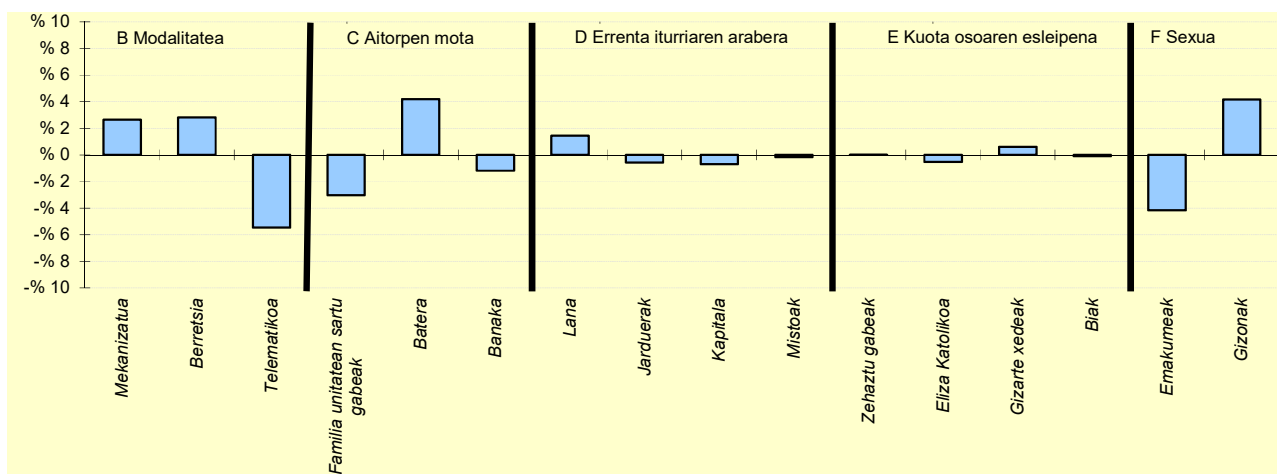
4.4. Udalerriak



OL: 29.776

DI: %49,3

5.- AITORPEN KOPURUAREN BANAKETA



6.- AITORPEN KOPURUAREN BANAKETA

	BEASAIN		4.TALDEA	GIPUZKOA	DIFERENTZIA
	Kopurua (1)	% (2)	% (3)	% (4)	(5)= (2)-(4)
A. OINARRI LIKIDAGARRIAREN TARTEAK (euroak)					
1- 13.407raino	1.385	18,7	19,2	20,0	-1,3
2- 13.407 - 20.719	1.250	16,8	19,7	20,0	-3,2
3- 20.719 - 28.458	1.365	18,4	20,9	20,0	-1,6
4- 28.458 - 38.116	1.615	21,8	21,2	20,0	1,8
5- 38.116tik gora	1.807	24,3	18,9	20,0	4,3
B. MODALITATEA					
Mekanizatua	1.850	24,9	22,6	22,3	2,6
Berretsia	4.027	54,3	53,3	51,4	2,8
Telematika	1.545	20,8	24,1	26,3	-5,5
C. AITORPEN MOTA					
Familia unitatean sartu gabeak	2.730	36,8	38,2	39,8	-3,0
Batera	1.547	20,8	17,6	16,6	4,2
Banaka	3.145	42,4	44,2	43,6	-1,2
D. ERRENTA ITURRIAREN ARABERA					
Lana	6.648	89,6	89,2	88,1	1,4
Jarduerak	436	5,9	6,0	6,5	-0,6
Kapitala	220	3,0	3,2	3,7	-0,7
Mistoak	118	1,6	1,6	1,7	-0,2
E. KUOTA OSOAREN %0,7AREN ESLEIPENA					
Zehaztu gabeak	4.117	55,5	55,4	55,5	0,0
Eliza Katolikoa	495	6,7	6,7	7,2	-0,5
Gizarte xedeak	2.311	31,1	31,2	30,5	0,6
Biak	499	6,7	6,7	6,8	-0,1
F. AITORPENAK SEXUAREN ARABERA					
Emakumezkoen aitorpenak	3.079	41,5	44,4	45,6	-4,2
Gizonezkoen aitorpenak	4.343	58,5	55,6	54,4	4,2

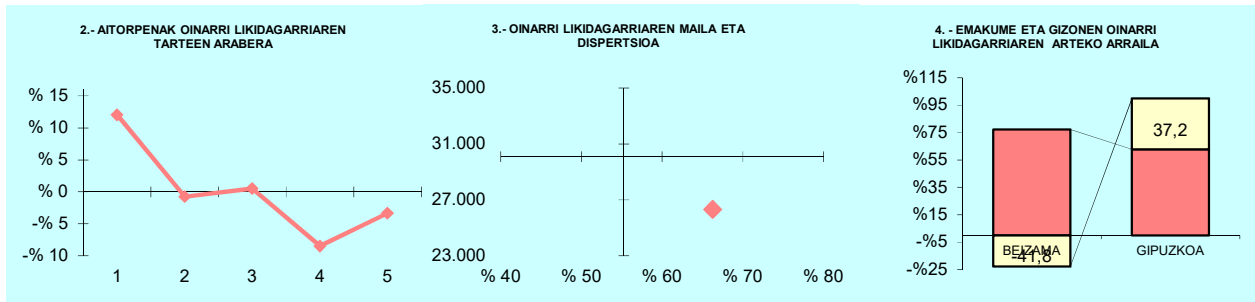
4. Taulak eta grafikoak

4.4. Udalerriak

KONTZEPTUAK	BEIZAMA			1.TALDEA	GIPUZKOA	DIFERENTZIA	INDIZEA
	GUZTIRA (1)	BATEZ BEST. (2)	BIZTANLEKO (3)	BIZTANLEKO (4)	BIZTANLEKO (5)	BIZTANLEKO (6) = (3) - (5)	BIZTANLEKO (Gipuzkoa=100)
1. AITORPEN BATERATUA 2022ko PFEZ	BEIZAMA 134			78			58,2
ERRENTA ITURRIAK							
1. Lana	1.829.057	23.449	13.650	13.409	14.311	-661	95,4
2. Kapital higikorra	8.772	112	65	608	749	-684	8,7
3. Kapital higiezina	28.613	367	214	417	562	-349	38,0
4. Jarduera ekonomikoak	296.910	3.807	2.216	1.006	985	1.231	225,0
5. Ondare irabazi eta galerak	758	10	6	276	968	-962	0,6
6. Errenta egozpenak	0	0	0	0	1	-1	0,0
7. OINARRI EZARGARRIA (1+2+3+4+5+6)	2.164.110	27.745	16.150	15.715	17.576	-1.426	91,9
MURRIZPENAK							
8. Mutualitatei, pentsio planei eta BGAEei egindako ekarpenak	48.369	620	361	528	467	-106	77,2
9. Batera tributatzeagatik	62.550	802	467	407	393	74	118,7
10. Beste murrizpen batzuk	133	2	1	22	67	-66	1,5
11. MURRIZPENAK, GUZTIRA (8+9+10)	111.051	1.424	829	957	928	-99	89,3
12. OINARRI LIKIDAGARRIA (7-11)	2.053.059	26.321	15.321	14.758	16.648	-1.327	92,0
13. AURRETIKO KUOTA OSOA	595.018	7.628	4.440	3.851	4.428	13	100,3
14. KUOTAREN MURRIZPENA	112.278	1.439	838	815	789	49	106,3
15. KUOTA OSOA	482.740	6.189	3.603	3.035	3.576	27	100,8
KENKARIAK							
16. Ondorengo ahaideak	22.467	288	168	197	165	3	101,5
17. Aurreko ahaideak	612	8	5	2	1	4	631,4
18. Minusbaliatuak eta menpekotasuna	12.189	156	91	83	79	12	114,9
19. 65 urtetik gorako adina	8.261	106	62	47	55	7	112,9
20. Ohiko etxebizitza errentan hartzea	5.353	69	40	26	65	-25	61,9
21. Ohiko etxebizitza erostea	13.572	174	101	143	157	-56	64,4
22. Ezarpen bikoitza	0	0	0	1	6	-6	0,0
23. Sindikatuen kuotengatik	467	6	3	3	3	0	101,6
24. Jarduera ekonomikoak sustatzea	710	9	5	8	5	1	117,2
25. Dohaintzak eta lehentasunezko jarduerak	590	8	4	6	9	-5	46,8
26. Beste kenkari batzuk	1.291	17	10	0	1	9	1.589,5
27. KENKARIAK, GUZTIRA (16+17+...+26)	65.513	840	489	515	546	-57	89,5
28. KUOTA LIKIDOA	430.777	5.523	3.215	2.585	3.094	121	103,9
KONTURAKO ORDAINKETAK							
29. Lana	403.508	5.173	3.011	2.455	2.686	326	112,1
30. Kapital higikorra	2.538	33	19	123	152	-133	12,5
31. Kapital higiezina	772	10	6	33	50	-44	11,5
32. Jarduera ekonomikoak	38.811	498	290	141	142	147	203,3
33. Inbertsio kolektiboko erakundeak	357	5	3	3	9	-7	28,6
34. Gainontzeko abxikipenak eta konturako ordainketak	-6.951	-89	-52	-0	-0	-52	15.549,2
35. KONTURAKO ORDAINKETAK, GUZTIRA (29+30+...+34)	439.035	5.629	3.276	2.755	3.039	238	107,8
36. KUOTA DIFERENTZIALA (28-35)	-8.258	-106	-62	-170	56	-117	-110,8
ERRENTAREN EGITURA (%)							
37. Lana (1 / 7)	84,5			85,3	81,4	3,1	103,8
38. Kapital higikorra eta higiezina ((2+3) / 7)	1,7			6,5	7,5	-5,7	23,1
39. Jarduera ekonomikoak (4 / 7)	13,7			6,4	5,6	8,1	244,8
40. Mutualitateak, pentsio planak eta BGAEak (8 / 7)	2,2			3,4	2,7	-0,4	84,1
41. Oinarri likidagarria (12 / 7)	94,9			93,9	94,7	0,1	100,2
KARGA TASAK (%)							
42. Batez besteko karga tasa (13 / 12)	29,0			26,1	26,6	2,4	109,0
43. Karga tasa efektiboa (28 / 12)	21,0			17,5	18,6	2,4	112,9
DATUAK SEXUAREN ARABERA							
44. Emakumezkoen oinarri likidagarria	939.646	32.402	18.793	10.440	12.917	5.876	145,5
45. Gizonezkoen oinarri likidagarria	1.113.413	22.723	13.255	18.720	20.561	-7.306	64,5
46. Emakume-gizonen oin.likidagarrien arteko arraila (%)	15,6	-42,6	-41,8	44,2	37,2	-79,0	-112,4

Zenbatekoak eurotan

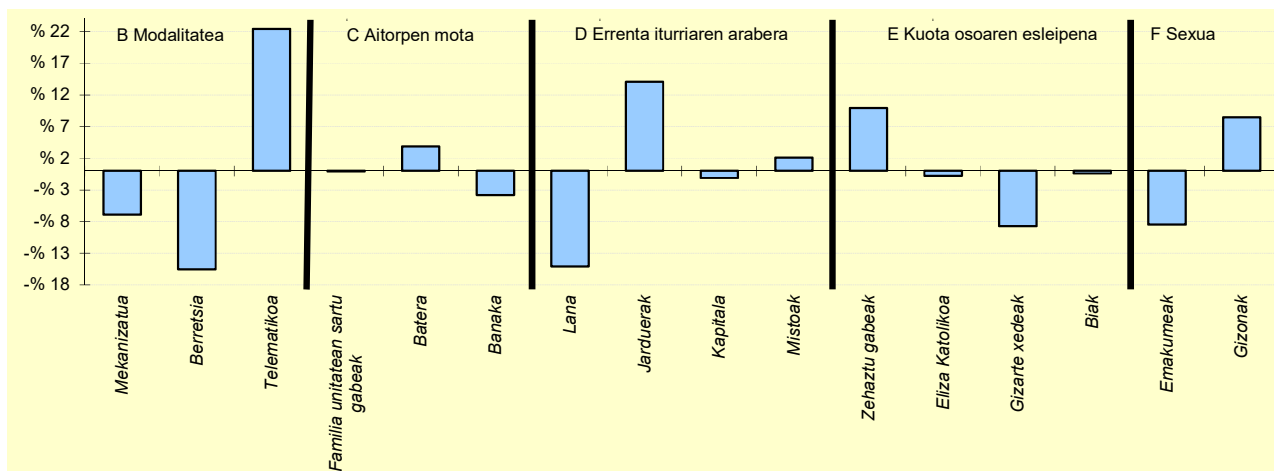
4.4. Udalerriak



OL: 26.321

DI: %66,3

5.- AITORPEN KOPURUAREN BANAKETA



6.- AITORPEN KOPURUAREN BANAKETA

	BEIZAMA		1.TALDEA	GIPUZKOA	DIFERENTZIA
	Kopurua (1)	% (2)			
A. OINARRI LIKIDAGARRIAREN TARTEAK (euroak)					
1- 13.407raino	25	32,1	21,6	20,0	12,1
2- 13.407 - 20.719	15	19,2	17,6	20,0	-0,8
3- 20.719 - 28.458	16	20,5	20,8	20,0	0,5
4- 28.458 - 38.116	9	11,5	19,9	20,0	-8,5
5- 38.116tik gora	13	16,7	20,1	20,0	-3,3
B. MODALITATEA					
Mekanizatua	12	15,4	22,5	22,3	-6,9
Berretsia	28	35,9	49,1	51,4	-15,5
Telematika	38	48,7	28,4	26,3	22,4
C. AITORPEN MOTA					
Familia unitatean sartu gabeak	31	39,7	36,6	39,8	-0,1
Batera	16	20,5	18,3	16,6	3,9
Banaka	31	39,7	45,1	43,6	-3,8
D. ERRENTA ITURRIAREN ARABERA					
Lana	57	73,1	86,6	88,1	-15,1
Jarduerak	16	20,5	8,4	6,5	14,1
Kapitala	2	2,6	3,0	3,7	-1,1
Mistoak	3	3,8	1,9	1,7	2,1
E. KUOTA OSOAREN %0,7AREN ESLEIPENA					
Zehaztu gabeak	51	65,4	60,7	55,5	9,9
Eliza Katolikoa	5	6,4	5,5	7,2	-0,8
Gizarte xedeak	17	21,8	28,4	30,5	-8,7
Biak	5	6,4	5,4	6,8	-0,4
F. AITORPENAK SEXUAREN ARABERA					
Emakumezkoen aitortpenak	29	37,2	41,1	45,6	-8,5
Gizonezkoen aitortpenak	49	62,8	58,9	54,4	8,5

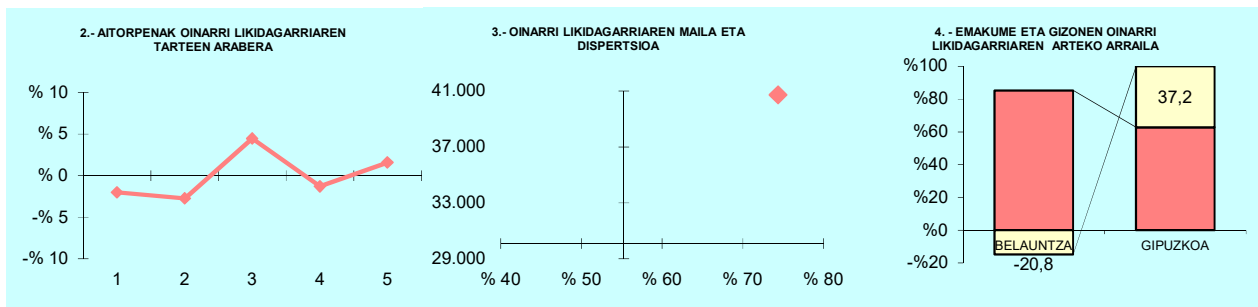
4. Taulak eta grafikoak

4.4. Udalerriak

KONTZEPTUAK	Belauntza			Aitorpen kop.		Aitorpenak biztanleko (%)	
	GUZTIRA (1)	BATEZ BEST. (2)	BIZTANLEKO (3)	BIZTANLEKO (4)	BIZTANLEKO (5)	BIZTANLEKO (6) = (3) - (5)	INDIZEA BIZTANLEKO (Gipuzkoa=100)
1. AITORPEN BATERATUA 2022ko PFEZ	BELAUNTZA 286			139		48,6	
ERRENTA ITURRIAK							
1. Lana	3.377.994	24.302	11.811	13.409	14.311	-2.500	82,5
2. Kapital higikorra	1.728.588	12.436	6.044	608	749	5.295	806,7
3. Kapital higiezina	134.434	967	470	417	562	-92	83,6
4. Jarduera ekonomikoak	430.798	3.099	1.506	1.006	985	521	152,9
5. Ondare irabazi eta galerak	242.623	1.745	848	276	968	-119	87,7
6. Errenta egozpenak	0	0	0	0	1	-1	0,0
7. OINARRI EZARGARRIA (1+2+3+4+5+6)	5.914.436	42.550	20.680	15.715	17.576	3.104	117,7
MURRIZPENAK							
8. Mutualitatei, pentsio planei eta BGAEei egindako ekarpenak	133.459	960	467	528	467	-1	99,9
9. Batera tributatzeagatik	115.119	828	403	407	393	9	102,4
10. Beste murrizpen batzuk	4.611	33	16	22	67	-51	24,0
11. MURRIZPENAK, GUZTIRA (8+9+10)	253.189	1.822	885	957	928	-42	95,4
12. OINARRI LIKIDAGARRIA (7-11)	5.661.248	40.728	19.795	14.758	16.648	3.146	118,9
13. AURRETIKO KUOTA OSOA	1.447.421	10.413	5.061	3.851	4.428	633	114,3
14. KUOTAREN MURRIZPENA	222.385	1.600	778	815	789	-11	98,6
15. KUOTA OSOA	1.225.036	8.813	4.283	3.035	3.576	708	119,8
KENKARIAK							
16. Ondorengo ahaideak	59.518	428	208	197	165	43	126,0
17. Aurreko ahaideak	612	4	2	2	1	1	295,8
18. Minusbaliatuak eta menpekotasuna	24.735	178	86	83	79	7	109,3
19. 65 urtetik gorako adina	14.411	104	50	47	55	-4	92,3
20. Ohiko etxebizitza errentan hartzea	3.948	28	14	26	65	-51	21,4
21. Ohiko etxebizitza erostea	45.268	326	158	143	157	1	100,6
22. Ezarpen bikoitza	2.502	18	9	1	6	2	136,1
23. Sindikatuen kuotengatik	481	3	2	3	3	-2	49,0
24. Jarduera ekonomikoak sustatzea	0	0	0	8	5	-5	0,0
25. Dohaintzak eta lehentasunezko jarduerak	1.436	10	5	6	9	-4	53,4
26. Beste kenkari batzuk	0	0	0	0	1	-1	0,0
27. KENKARIAK, GUZTIRA (16+17+...+26)	152.910	1.100	535	515	546	-11	97,9
28. KUOTA LIKIDOA	1.084.501	7.802	3.792	2.585	3.094	698	122,6
KONTURAKO ORDAINKETAK							
29. Lana	599.962	4.316	2.098	2.455	2.686	-588	78,1
30. Kapital higikorra	330.928	2.381	1.157	123	152	1.006	763,3
31. Kapital higiezina	16.687	120	58	33	50	8	117,0
32. Jarduera ekonomikoak	71.163	512	249	141	142	106	174,7
33. Inbertsio kolektiboko erakundeak	4.690	34	16	3	9	7	176,2
34. Gainontzeko abxikipenak eta konturako ordainketak	0	0	0	-0	-0	0	0,0
35. KONTURAKO ORDAINKETAK, GUZTIRA (29+30+...+34)	1.023.429	7.363	3.578	2.755	3.039	540	117,8
36. KUOTA DIFERENTZIALA (28-35)	61.072	439	214	-170	56	158	384,1
ERRENTAREN EGITURA (%)							
37. Lana (1 / 7)	57,1			85,3	81,4	-24,3	70,1
38. Kapital higikorra eta higiezina (2+3) / 7)	31,5			6,5	7,5	24,0	422,1
39. Jarduera ekonomikoak (4 / 7)	7,3			6,4	5,6	1,7	130,0
40. Mutualitateak, pentsio planak eta BGAEak (8 / 7)	2,3			3,4	2,7	-0,4	84,9
41. Oinarri likidagarria (12 / 7)	95,7			93,9	94,7	1,0	101,1
KARGA TASAK (%)							
42. Batez besteko karga tasa (13 / 12)	25,6			26,1	26,6	-1,0	96,1
43. Karga tasa efektiboa (28 / 12)	19,2			17,5	18,6	0,6	103,1
DATUAK SEXUAREN ARABERA							
44. Emakumezkoen oinarri likidagarria	2.939.900	51.577	21.777	10.440	12.917	8.860	168,6
45. Gizonezkoen oinarri likidagarria	2.721.348	33.187	18.022	18.720	20.561	-2.539	87,7
46. Emakume-gizonen oin.likidagarrien arteko arraila (%)	-8,0	-55,4	-20,8	44,2	37,2	-58,0	-56,0

Zenbatekoak eurotan

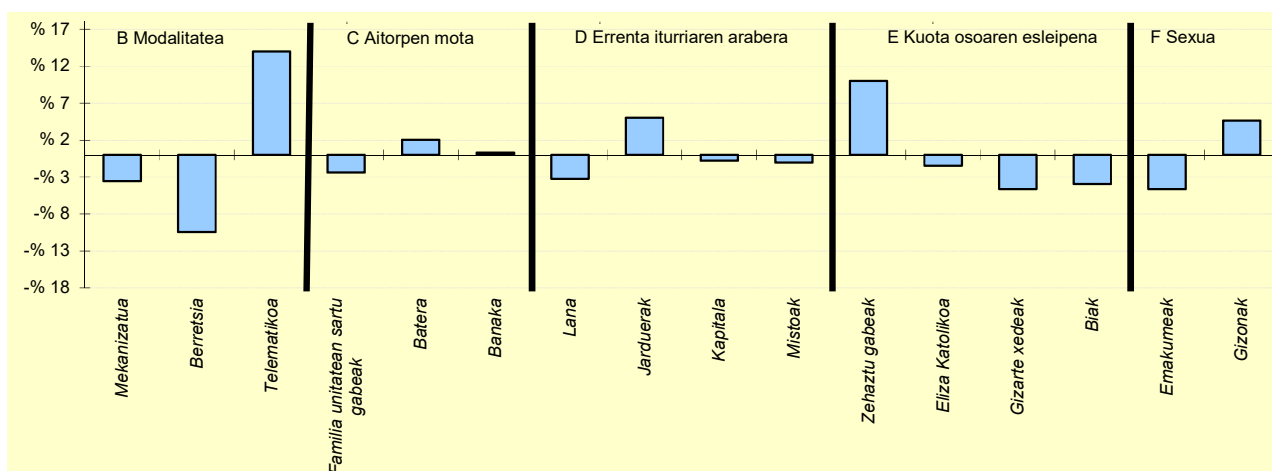
4.4. Udalerriak



OL: 40.728

DI: %74,4

5.- AITORPEN KOPURUAREN BANAKETA



6.- AITORPEN KOPURUAREN BANAKETA

	BELAUNTZA		1.TALDEA	GIPIZKOA	DIFERENTZIA
	Kopurua (1)	% (2)			
A. OINARRI LIKIDAGARRIAREN TARTEAK (euroak)					
1.- 13.407raio	25	18,0	21,6	20,0	-2,0
2.- 13.407 - 20.719	24	17,3	17,6	20,0	-2,7
3.- 20.719 - 28.458	34	24,5	20,8	20,0	4,5
4.- 28.458 - 38.116	26	18,7	19,9	20,0	-1,3
5.- 38.116tik gora	30	21,6	20,1	20,0	1,6
B. MODALITATEA					
Mekanizatua	26	18,7	22,5	22,3	-3,6
Berretsia	57	41,0	49,1	51,4	-10,4
Telematikoa	56	40,3	28,4	26,3	14,0
C. AITORPEN MOTA					
Familia unitatean sartu gabeak	52	37,4	36,6	39,8	-2,4
Batera	26	18,7	18,3	16,6	2,1
Banaka	61	43,9	45,1	43,6	0,3
D. ERRENTA ITURRIAREN ARABERA					
Lana	118	84,9	86,6	88,1	-3,2
Jarduerak	16	11,5	8,4	6,5	5,1
Kapitala	4	2,9	3,0	3,7	-0,8
Mistoak	1	0,7	1,9	1,7	-1,0
E. KUOTA OSOAREN %0,7AREN ESLEIPENA					
Zehaztu gabeak	91	65,5	60,7	55,5	10,0
Eliza Katolikoa	8	5,8	5,5	7,2	-1,4
Gizarte xedeak	36	25,9	28,4	30,5	-4,6
Biak	4	2,9	5,4	6,8	-3,9
F. AITORPENAK SEXUAREN ARABERA					
Emakumezkoen aitortzenak	57	41,0	41,1	45,6	-4,6
Gizonezkoen aitortzenak	82	59,0	58,9	54,4	4,6

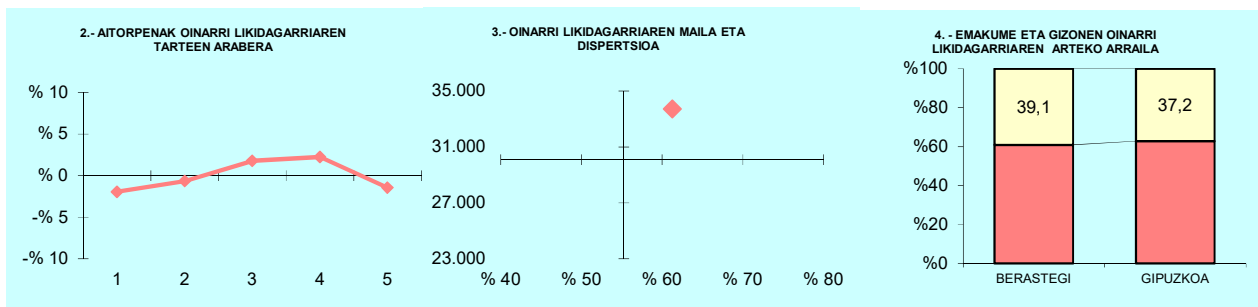
4. Taulak eta grafikoak

4.4. Udalerriak

KONTZEPTUAK	BIZTANLE KOPURUA			AITORPEN KOP.		AITORPENAK BIZTANLEKO (%)	
	BERASTEGI			620		57,2	
	GUZTIRA (1)	BATEZ BEST. (2)	BIZTANLEKO (3)	BIZTANLEKO (4)	BIZTANLEKO (5)	DIFERENTZIA BIZTANLEKO (6) = (3) - (5)	INDIZEA BIZTANLEKO (Gipuzkoa=100)
1. AITORPEN BATERATUA 2022ko PFEZ							
ERRENTA ITURRIAK							
1. Lana	16.081.945	25.939	14.849	13.723	14.311	539	103,8
2. Kapital higikorra	918.696	1.482	848	415	749	99	113,2
3. Kapital higiezina	286.809	463	265	377	562	-298	47,1
4. Jarduera ekonomikoak	878.036	1.416	811	854	985	-174	82,3
5. Ondare irabazi eta galerak	3.696.175	5.962	3.413	387	968	2.445	352,7
6. Errenta egozpenak	0	0	0	0	1	-1	0,0
7. OINARRI EZARGARRIA (1+2+3+4+5+6)	21.861.661	35.261	20.186	15.756	17.576	2.610	114,9
MURRIZPENAK							
8. Mutualitatei, pentsio planei eta BGAEei egindako ekarpenak	507.813	819	469	566	467	2	100,3
9. Batera tributatzeagatik	440.909	711	407	408	393	14	103,5
10. Beste murrizpen batzuk	3.318	5	3	24	67	-64	4,6
11. MURRIZPENAK, GUZTIRA (8+9+10)	952.040	1.536	879	999	928	-49	94,8
12. OINARRI LIKIDAGARRIA (7-11)	20.909.621	33.725	19.307	14.758	16.648	2.659	116,0
13. AURRETIKO KUOTA OSOA	5.392.542	8.698	4.979	3.831	4.428	552	112,5
14. KUOTAREN MURRIZPENA	963.763	1.554	890	837	789	101	112,8
15. KUOTA OSOA	4.428.779	7.143	4.089	2.994	3.576	514	114,4
KENKARIAK							
16. Ondorengo ahaideak	205.296	331	190	188	165	24	114,8
17. Aurreko ahaideak	306	0	0	1	1	-0	39,1
18. Minusbaliatuak eta menpekotasuna	85.833	138	79	81	79	0	100,1
19. 65 urtetik gorako adina	46.909	76	43	50	55	-11	79,3
20. Ohiko etxebizitza errentan hartzea	8.054	13	7	37	65	-57	11,5
21. Ohiko etxebizitza erostea	173.427	280	160	145	157	3	101,7
22. Ezarpen bikoitza	0	0	0	3	6	-6	0,0
23. Sindikatuen kuotengatik	3.686	6	3	4	3	-0	99,2
24. Jarduera ekonomikoak sustatzea	9.271	15	9	6	5	4	189,3
25. Dohaintzak eta lehentasunezko jarduerak	7.465	12	7	7	9	-2	73,4
26. Beste kenkari batzuk	276	0	0	0	1	-0	42,0
27. KENKARIAK, GUZTIRA (16+17+...+26)	540.523	872	499	522	546	-47	91,4
28. KUOTA LIKIDOA	3.945.743	6.364	3.643	2.536	3.094	549	117,7
KONTURAKO ORDAINKETAK							
29. Lana	2.942.030	4.745	2.717	2.435	2.686	31	101,1
30. Kapital higikorra	205.734	332	190	86	152	38	125,3
31. Kapital higiezina	13.758	22	13	31	50	-37	25,5
32. Jarduera ekonomikoak	135.710	219	125	120	142	-17	88,0
33. Inbertsio kolektiboko erakundeak	4.681	8	4	3	9	-5	46,4
34. Gainontzeko abxikipenak eta konturako ordainketak	0	0	0	-1	-0	0	0,0
35. KONTURAKO ORDAINKETAK, GUZTIRA (29+30+...+34)	3.301.914	5.326	3.049	2.675	3.039	10	100,3
36. KUOTA DIFERENTZIALA (28-35)	643.830	1.038	594	-139	56	539	1.069,3
ERRENTAREN EGITURA (%)							
37. Lana (1 / 7)	73,6			87,1	81,4	-7,9	90,3
38. Kapital higikorra eta higiezina ((2+3) / 7)	5,5			5,0	7,5	-1,9	73,9
39. Jarduera ekonomikoak (4 / 7)	4,0			5,4	5,6	-1,6	71,7
40. Mutualitateak, pentsio planak eta BGAEak (8 / 7)	2,3			3,6	2,7	-0,3	87,4
41. Oinarri likidagarria (12 / 7)	95,6			93,7	94,7	0,9	101,0
KARGA TASAK (%)							
42. Batez besteko karga tasa (13 / 12)	25,8			26,0	26,6	-0,8	97,0
43. Karga tasa efektiboa (28 / 12)	18,9			17,2	18,6	0,3	101,5
DATUAK SEXUAREN ARABERA							
44. Emakumezkoen oinarri likidagarria	7.652.485	29.208	14.521	11.096	12.917	1.604	112,4
45. Gizonezkoen oinarri likidagarria	13.257.136	37.031	23.844	18.312	20.561	3.282	116,0
46. Emakume-gizonen oin.likidagarrien arteko arraila (%)	42,3	21,1	39,1	39,4	37,2	1,9	105,2

Zenbatekoak eurotan

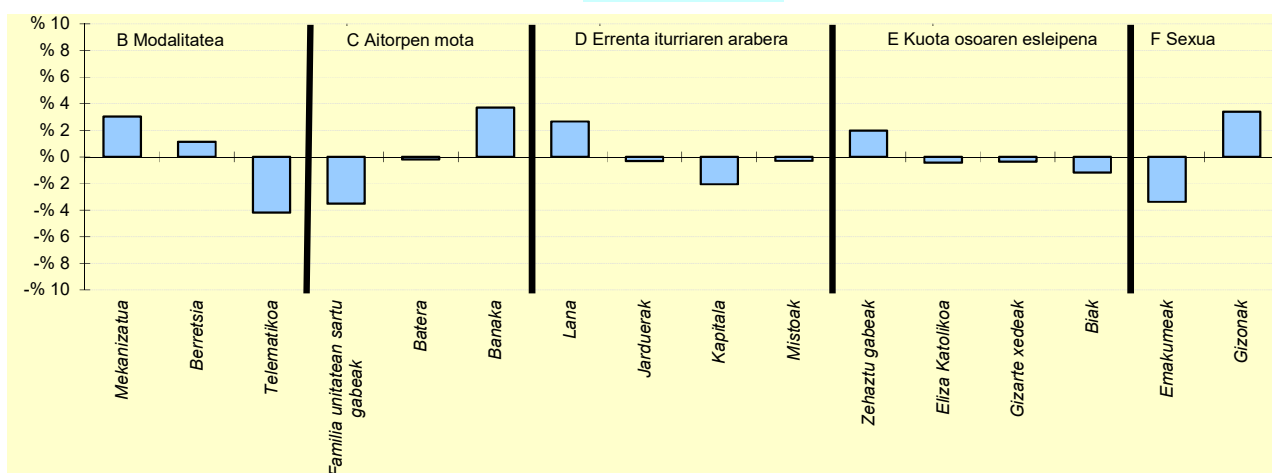
4.4. Udalerriak



OL: 33.725

DI: %61,2

5.- AITORPEN KOPURUAREN BANAKETA



6.- AITORPEN KOPURUAREN BANAKETA

	BERASTEGI		2.TALDEA	GIPUZKOA	DIFERENTZIA
	Kopurua (1)	% (2)			
A. OINARRI LIKIDAGARRIAREN TARTEAK (euroak)					
1- 13.407raino	112	18,1	19,4	20,0	-1,9
2- 13.407 - 20.719	120	19,4	19,7	20,0	-0,6
3- 20.719 - 28.458	135	21,8	21,9	20,0	1,8
4- 28.458 - 38.116	138	22,3	21,0	20,0	2,3
5- 38.116tik gora	115	18,5	18,0	20,0	-1,5
B. MODALITATEA					
Mekanizatua	157	25,3	22,8	22,3	3,0
Berretsia	326	52,6	54,5	51,4	1,1
Telematika	137	22,1	22,7	26,3	-4,2
C. AITORPEN MOTA					
Familia unitatean sartu gabeak	225	36,3	37,8	39,8	-3,5
Batera	102	16,5	17,7	16,6	-0,2
Banaka	293	47,3	44,5	43,6	3,7
D. ERRENTA ITURRIAREN ARABERA					
Lana	563	90,8	89,4	88,1	2,7
Jarduerak	38	6,1	6,3	6,5	-0,3
Kapitala	10	1,6	2,5	3,7	-2,1
Mistoak	9	1,5	1,7	1,7	-0,3
E. KUOTA OSOAREN %0,7AREN ESLEIPENA					
Zehaztu gabeak	356	57,4	55,8	55,5	2,0
Eliza Katolikoa	42	6,8	6,1	7,2	-0,4
Gizarte xedeak	187	30,2	32,0	30,5	-0,4
Biak	35	5,6	6,0	6,8	-1,2
F. AITORPENAK SEXUAREN ARABERA					
Emakumezkoen aitorpenak	262	42,3	42,9	45,6	-3,4
Gizonezkoen aitorpenak	358	57,7	57,1	54,4	3,4

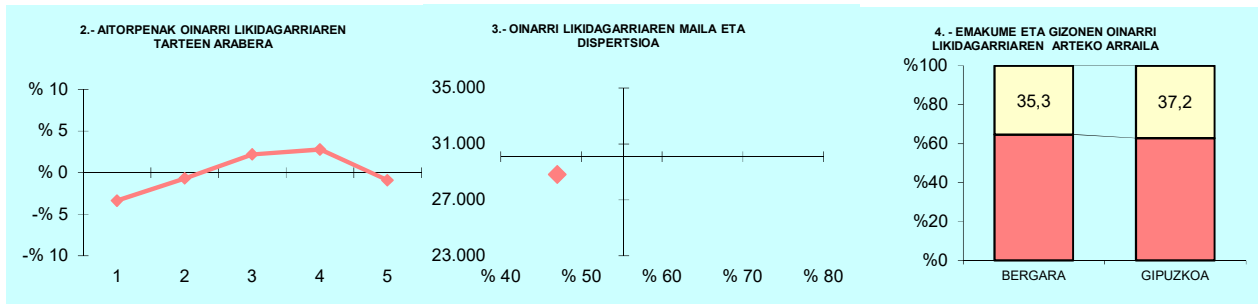
4. Taulak eta grafikoak

4.4. Udalerriak

KONTZEPTUAK	BERGARA			4.TALDEA	GIPUZKOA	DIFERENTZIA	INDIZEA
	GUZTIRA (1)	BATEZ BEST. (2)	BIZTANLEKO (3)	BIZTANLEKO (4)	BIZTANLEKO (5)	BIZTANLEKO (6) = (3) - (5)	BIZTANLEKO (Gipuzkoa=100)
1. AITORPEN BATERATUA 2022ko PFEZ	BERGARA			14.487	8.509		58,7
ERRENTA ITURRIAK							
1. Lana	229.128.265	26.928	15.816	14.107	14.311	1.505	110,5
2. Kapital higikorra	12.304.875	1.446	849	812	749	100	113,4
3. Kapital higiezina	4.691.493	551	324	456	562	-239	57,6
4. Jarduera ekonomikoak	10.170.861	1.195	702	845	985	-283	71,3
5. Ondare irabazi eta galerak	4.733.730	556	327	985	968	-641	33,8
6. Errenta egozpenak	0	0	0	1	1	-1	0,0
7. OINARRI EZARGARRIA (1+2+3+4+5+6)	261.029.224	30.677	18.018	17.206	17.576	442	102,5
MURRIZPENAK							
8. Mutualitatei, pentsio planei eta BGAEei egindako ekarpenak	9.761.516	1.147	674	502	467	207	144,2
9. Batera tributatzeagatik	5.548.417	652	383	413	393	-10	97,4
10. Beste murrizpen batzuk	418.387	49	29	51	67	-38	43,0
11. MURRIZPENAK, GUZTIRA (8+9+10)	15.728.320	1.848	1.086	966	928	158	117,0
12. OINARRI LIKIDAGARRIA (7-11)	245.300.904	28.828	16.932	16.240	16.648	284	101,7
13. AURRETIKO KUOTA OSOA	64.347.926	7.562	4.442	4.251	4.428	14	100,3
14. KUOTAREN MURRIZPENA	13.234.811	1.555	914	848	789	125	115,9
15. KUOTA OSOA	51.113.115	6.007	3.528	3.404	3.576	-47	98,7
KENKARIAK							
16. Ondorengo ahaideak	2.405.328	283	166	175	165	1	100,5
17. Aurreko ahaideak	9.027	1	1	1	1	-0	86,1
18. Minusbaliatuak eta menpekotasuna	1.473.263	173	102	82	79	23	128,5
19. 65 urtetik gorako adina	935.278	110	65	55	55	10	118,3
20. Ohiko etxebizitza errentan hartzea	511.970	60	35	50	65	-29	54,7
21. Ohiko etxebizitza erostea	2.335.015	274	161	157	157	4	102,4
22. Ezarpen bikoitza	1.478	0	0	4	6	-6	1,6
23. Sindikatuen kuotengatik	56.937	7	4	4	3	1	114,6
24. Jarduera ekonomikoak sustatzea	86.165	10	6	5	5	1	131,5
25. Dohaintzak eta lehentasunezko jarduerak	127.591	15	9	8	9	-1	93,8
26. Beste kenkari batzuk	4.323	1	0	0	1	-0	49,2
27. KENKARIAK, GUZTIRA (16+17+...+26)	7.946.374	934	549	539	546	3	100,5
28. KUOTA LIKIDOA	44.014.343	5.173	3.038	2.928	3.094	-56	98,2
KONTURAKO ORDAINKETAK							
29. Lana	41.520.212	4.880	2.866	2.576	2.686	180	106,7
30. Kapital higikorra	2.549.857	300	176	163	152	24	116,1
31. Kapital higiezina	489.081	57	34	41	50	-16	67,7
32. Jarduera ekonomikoak	1.536.010	181	106	120	142	-36	74,4
33. Inbertsio kolektiboko erakundeak	115.065	14	8	6	9	-1	85,4
34. Gainontzeko abxikipenak eta konturako ordainketak	-33.323	-4	-2	-1	-0	-2	689,5
35. KONTURAKO ORDAINKETAK, GUZTIRA (29+30+...+34)	46.176.903	5.427	3.187	2.905	3.039	149	104,9
36. KUOTA DIFERENTZIALA (28-35)	-2.162.560	-254	-149	23	56	-205	-268,5
ERRENTAREN EGITURA (%)							
37. Lana (1 / 7)	87,8			82,0	81,4	6,4	107,8
38. Kapital higikorra eta higiezina ((2+3) / 7)	6,5			7,4	7,5	-1,0	87,2
39. Jarduera ekonomikoak (4 / 7)	3,9			4,9	5,6	-1,7	69,5
40. Mutualitateak, pentsio planak eta BGAEak (8 / 7)	3,7			2,9	2,7	1,1	140,7
41. Oinarri likidagarria (12 / 7)	94,0			94,4	94,7	-0,7	99,2
KARGA TASAK (%)							
42. Batez besteko karga tasa (13 / 12)	26,2			26,2	26,6	-0,4	98,6
43. Karga tasa efektiboa (28 / 12)	17,9			18,0	18,6	-0,6	96,5
DATUAK SEXUAREN ARABERA							
44. Emakumezkoen oinarri likidagarria	97.890.885	25.546	13.338	12.154	12.917	422	103,3
45. Gizonezkoen oinarri likidagarria	147.410.020	31.518	20.623	20.453	20.561	61	100,3
46. Emakume-gizonen oin.likidagarrien arteko arraila (%)	33,6	18,9	35,3	40,6	37,2	-1,9	95,0

Zenbatekoak eurotan

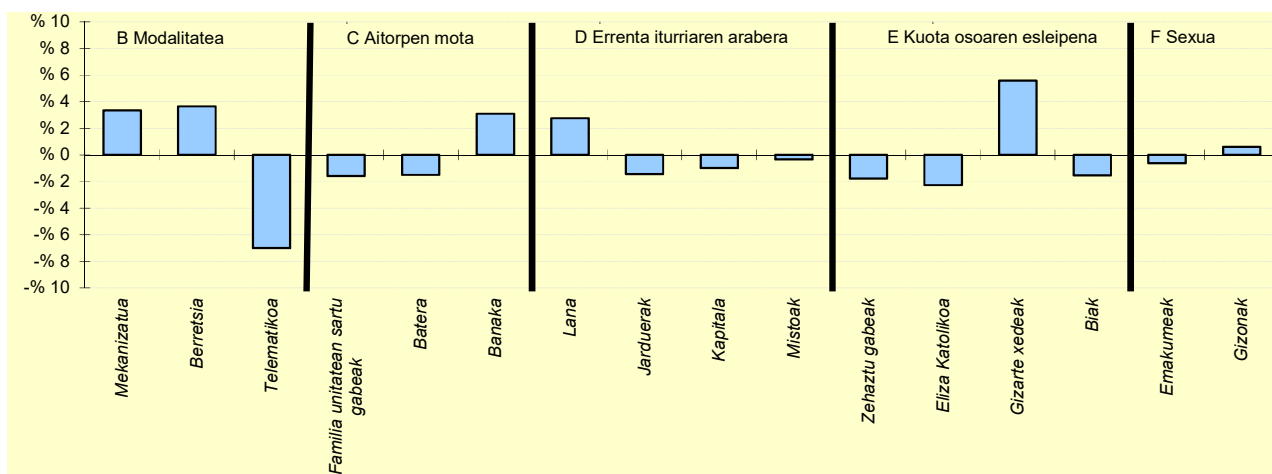
4.4. Udalerriak



OL: 28.828

DI: %47,0

5.- AITORPEN KOPURUAREN BANAKETA



6.- AITORPEN KOPURUAREN BANAKETA

	BERGARA		4.TALDEA	GIPUZKOAK	DIFERENTZIA
	Kopurua (1)	% (2)	% (3)	% (4)	(5)= (2)-(4)
A. OINARRI LIKIDAGARRIAREN TARTEAK (euroak)					
1- 13.407raino	1.415	16,6	19,2	20,0	-3,4
2- 13.407 - 20.719	1.643	19,3	19,7	20,0	-0,7
3- 20.719 - 28.458	1.887	22,2	20,9	20,0	2,2
4- 28.458 - 38.116	1.940	22,8	21,2	20,0	2,8
5- 38.116tik gora	1.624	19,1	18,9	20,0	-0,9
B. MODALITATEA					
Mekanizatua	2.181	25,6	22,6	22,3	3,4
Berretsia	4.688	55,1	53,3	51,4	3,7
Telematika	1.640	19,3	24,1	26,3	-7,0
C. AITORPEN MOTA					
Familia unitatean sartu gabeak	3.252	38,2	38,2	39,8	-1,6
Batera	1.287	15,1	17,6	16,6	-1,5
Banaka	3.970	46,7	44,2	43,6	3,1
D. ERRENTA ITURRIAREN ARABERA					
Lana	7.735	90,9	89,2	88,1	2,8
Jarduerak	427	5,0	6,0	6,5	-1,4
Kapitala	228	2,7	3,2	3,7	-1,0
Mistoak	119	1,4	1,6	1,7	-0,3
E. KUOTA OSOAREN %0,7AREN ESLEIPENA					
Zehaztu gabeak	4.568	53,7	55,4	55,5	-1,8
Eliza Katolikoa	420	4,9	6,7	7,2	-2,3
Gizarte xedeak	3.072	36,1	31,2	30,5	5,6
Biak	449	5,3	6,7	6,8	-1,5
F. AITORPENAK SEXUAREN ARABERA					
Emakumezkoen aitorpenak	3.832	45,0	44,4	45,6	-0,6
Gizonezkoen aitorpenak	4.677	55,0	55,6	54,4	0,6

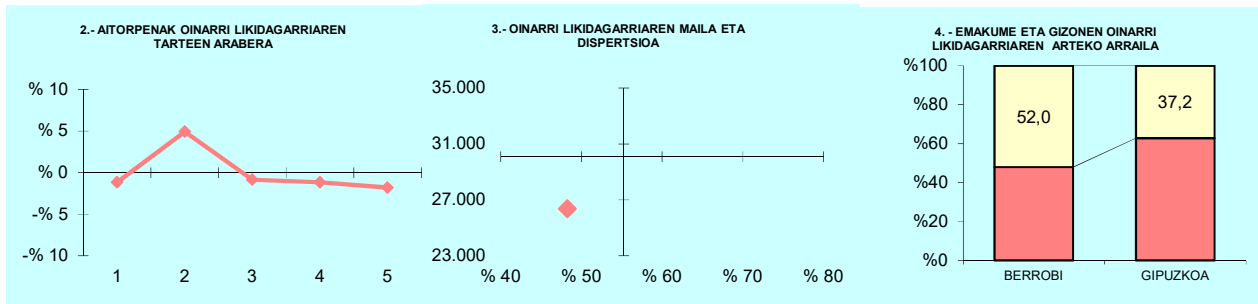
4. Taulak eta grafikoak

4.4. Udalerriak

KONTZEPTUAK	BERRROBI			1.TALDEA	GIPUZKOA	DIFERENTZIA	INDIZEA
	GUZTIRA (1)	BATEZ BEST. (2)	BIZTANLEKO (3)	BIZTANLEKO (4)	BIZTANLEKO (5)	BIZTANLEKO (6) = (3) - (5)	BIZTANLEKO (Gipuzkoa=100)
1. AITORPEN BATERATUA 2022ko PFEZ	BERROBI 575			313	54,4		
ERRENTA ITURRIAK							
1. Lana	8.315.367	26.567	14.462	13.409	14.311	151	101,1
2. Kapital higikorra	40.597	130	71	608	749	-679	9,4
3. Kapital higiezina	95.825	306	167	417	562	-396	29,6
4. Jarduera ekonomikoak	303.741	970	528	1.006	985	-457	53,6
5. Ondare irabazi eta galerak	53.373	171	93	276	968	-875	9,6
6. Errenta egozpenak	0	0	0	0	1	-1	0,0
7. OINARRI EZARGARRIA (1+2+3+4+5+6)	8.808.903	28.143	15.320	15.715	17.576	-2.256	87,2
MURRIZPENAK							
8. Mutualitatei, pentsio planei eta BGAEei egindako ekarpenak	279.997	895	487	528	467	20	104,2
9. Batera tributatzeagatik	255.875	817	445	407	393	52	113,2
10. Beste murrizpen batzuk	18.123	58	32	22	67	-36	46,9
11. MURRIZPENAK, GUZTIRA (8+9+10)	553.994	1.770	963	957	928	36	103,9
12. OINARRI LIKIDAGARRIA (7-11)	8.254.910	26.374	14.356	14.758	16.648	-2.292	86,2
13. AURRETIKO KUOTA OSOA	2.182.327	6.972	3.795	3.851	4.428	-632	85,7
14. KUOTAREN MURRIZPENA	483.523	1.545	841	815	789	52	106,6
15. KUOTA OSOA	1.698.805	5.427	2.954	3.035	3.576	-621	82,6
KENKARIAK							
16. Ondorengo ahaideak	117.352	375	204	197	165	39	123,6
17. Aurreko ahaideak	816	3	1	2	1	1	196,2
18. Minusbaliatuak eta menpekotasuna	52.054	166	91	83	79	11	114,4
19. 65 urtetik gorako adina	25.989	83	45	47	55	-9	82,8
20. Ohiko etxebizitza errentan hartzea	13.222	42	23	26	65	-42	35,6
21. Ohiko etxebizitza erostea	74.847	239	130	143	157	-27	82,7
22. Ezarpen bikoitza	0	0	0	1	6	-6	0,0
23. Sindikatuen kuotengatik	1.863	6	3	3	3	-0	94,4
24. Jarduera ekonomikoak sustatzea	4.126	13	7	8	5	3	158,7
25. Dohaintzak eta lehentasunezko jarduerak	2.230	7	4	6	9	-6	41,3
26. Beste kenkari batzuk	24	0	0	0	1	-1	6,9
27. KENKARIAK, GUZTIRA (16+17+...+26)	292.522	935	509	515	546	-37	93,2
28. KUOTA LIKIDOA	1.444.033	4.614	2.511	2.585	3.094	-583	81,2
KONTURAKO ORDAINKETAK							
29. Lana	1.607.904	5.137	2.796	2.455	2.686	111	104,1
30. Kapital higikorra	10.483	33	18	123	152	-133	12,0
31. Kapital higiezina	5.596	18	10	33	50	-40	19,5
32. Jarduera ekonomikoak	40.081	128	70	141	142	-73	48,9
33. Inbertsio kolektiboko erakundeak	605	2	1	3	9	-8	11,3
34. Gainontzeko abxikipenak eta konturako ordainketak	0	0	0	-0	-0	0	0,0
35. KONTURAKO ORDAINKETAK, GUZTIRA (29+30+...+34)	1.664.668	5.318	2.895	2.755	3.039	-144	95,3
36. KUOTA DIFERENTZIALA (28-35)	-220.635	-705	-384	-170	56	-439	-690,2
ERRENTAREN EGITURA (%)							
37. Lana (1 / 7)	94,4			85,3	81,4	13,0	115,9
38. Kapital higikorra eta higiezina ((2+3) / 7)	1,5			6,5	7,5	-5,9	20,8
39. Jarduera ekonomikoak (4 / 7)	3,4			6,4	5,6	-2,2	61,5
40. Mutualitateak, pentsio planak eta BGAEak (8 / 7)	3,2			3,4	2,7	0,5	119,6
41. Oinarri likidagarria (12 / 7)	93,7			93,9	94,7	-1,0	98,9
KARGA TASAK (%)							
42. Batez besteko karga tasa (13 / 12)	26,4			26,1	26,6	-0,2	99,4
43. Karga tasa efektiboa (28 / 12)	17,5			17,5	18,6	-1,1	94,1
DATUAK SEXUAREN ARABERA							
44. Emakumezkoen oinarri likidagarria	2.448.584	19.589	9.103	10.440	12.917	-3.814	70,5
45. Gizonezkoen oinarri likidagarria	5.806.326	30.885	18.975	18.720	20.561	-1.586	92,3
46. Emakume-gizonen oin.likidagarrien arteko arraila (%)	57,8	36,6	52,0	44,2	37,2	14,8	139,9

Zenbatekoak eurotan

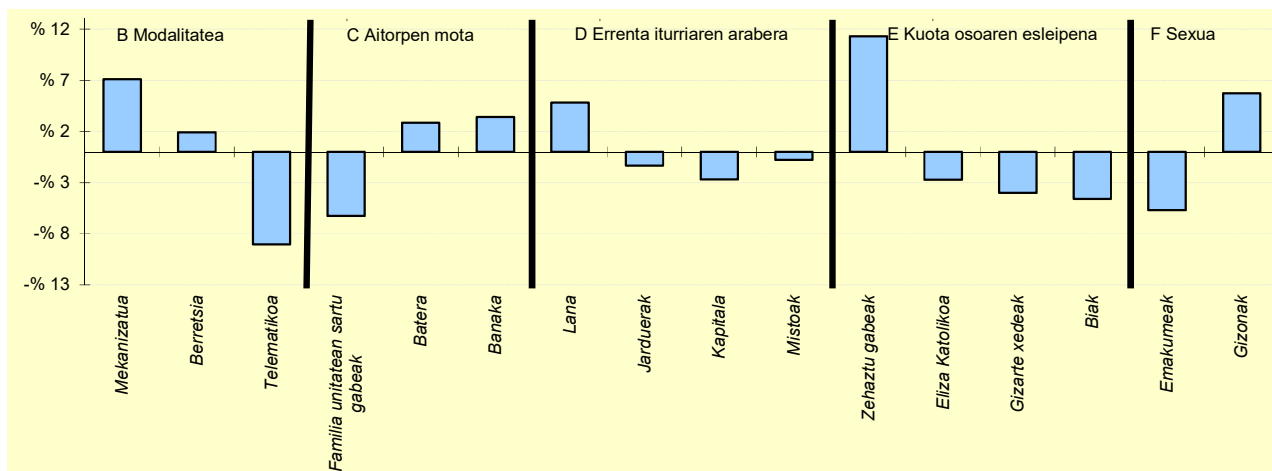
4.4. Udalerriak



OL: 26.374

DI: %48,2

5.- AITORPEN KOPURUAREN BANAKETA



6.- AITORPEN KOPURUAREN BANAKETA

	BERROBI		1.TALDEA	GIPUZKOA	DIFERENTZIA
	Kopurua (1)	% (2)			
A. OINARRI LIKIDAGARRIAREN TARTEAK (euroak)					
1- 13.407raino	59	18,8	21,6	20,0	-1,2
2- 13.407 - 20.719	78	24,9	17,6	20,0	4,9
3- 20.719 - 28.458	60	19,2	20,8	20,0	-0,8
4- 28.458 - 38.116	59	18,8	19,9	20,0	-1,2
5- 38.116tik gora	57	18,2	20,1	20,0	-1,8
B. MODALITATEA					
Mekanizatua	92	29,4	22,5	22,3	7,1
Berretsia	167	53,4	49,1	51,4	1,9
Telematika	54	17,3	28,4	26,3	-9,0
C. AITORPEN MOTA					
Familia unitatean sartu gabeak	105	33,5	36,6	39,8	-6,3
Batera	61	19,5	18,3	16,6	2,9
Banaka	147	47,0	45,1	43,6	3,4
D. ERRENTA ITURRIAREN ARABERA					
Lana	291	93,0	86,6	88,1	4,8
Jarduerak	16	5,1	8,4	6,5	-1,3
Kapitala	3	1,0	3,0	3,7	-2,7
Mistoak	3	1,0	1,9	1,7	-0,8
E. KUOTA OSOAREN %0,7AREN ESLEIPENA					
Zehaztu gabeak	209	66,8	60,7	55,5	11,3
Eliza Katolikoa	14	4,5	5,5	7,2	-2,7
Gizarte xedeak	83	26,5	28,4	30,5	-4,0
Biak	7	2,2	5,4	6,8	-4,6
F. AITORPENAK SEXUAREN ARABERA					
Emakumezkoen aitortzenak	125	39,9	41,1	45,6	-5,7
Gizonezkoen aitortzenak	188	60,1	58,9	54,4	5,7

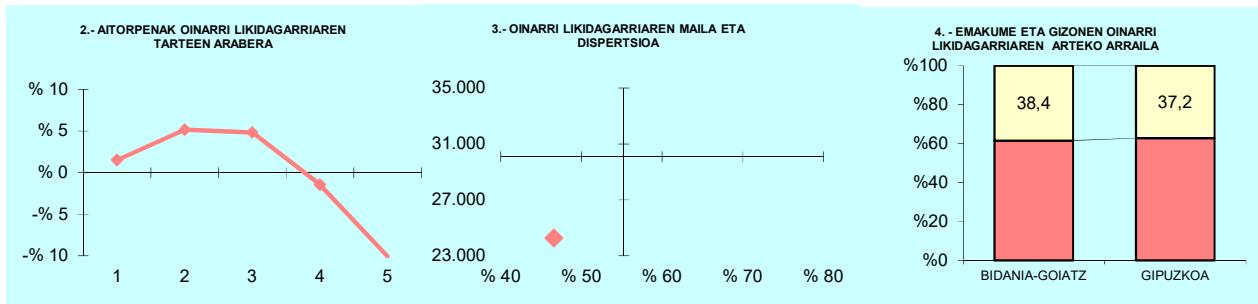
4. Taulak eta grafikoak

4.4. Udalerriak

KONTZEPTUAK	BIDANIA-GOIAITZ			1.TALDEA	GIPUZKOA	DIFERENTZIA	INDIZEA
	GUZTIRA (1)	BATEZ BEST. (2)	BIZTANLEKO (3)	BIZTANLEKO (4)	BIZTANLEKO (5)	BIZTANLEKO (6) = (3) - (5)	BIZTANLEKO (Gipuzkoa=100)
1. AITORPEN BATERATUA 2022ko PFEZ	BIDANIA-GOIAITZ 538			302			56,1
ERRENTA ITURRIAK							
1. Lana	6.288.726	20.824	11.689	13.409	14.311	-2.622	81,7
2. Kapital higikorra	226.473	750	421	608	749	-328	56,2
3. Kapital higiezina	161.252	534	300	417	562	-263	53,3
4. Jarduera ekonomikoak	668.854	2.215	1.243	1.006	985	258	126,2
5. Ondare irabazi eta galerak	350.545	1.161	652	276	968	-316	67,3
6. Errenta egozpenak	0	0	0	0	1	-1	0,0
7. OINARRI EZARGARRIA (1+2+3+4+5+6)	7.695.850	25.483	14.305	15.715	17.576	-3.271	81,4
MURRIZPENAK					0		
8. Mutualitatei, pentsio planei eta BGAEei egindako ekarpenak	204.174	676	380	528	467	-88	81,2
9. Batera tributatzeagatik	156.196	517	290	407	393	-103	73,8
10. Beste murrizpen batzuk	5.621	19	10	22	67	-57	15,6
11. MURRIZPENAK, GUZTIRA (8+9+10)	365.991	1.212	680	957	928	-247	73,3
12. OINARRI LIKIDAGARRIA (7-11)	7.329.859	24.271	13.624	14.758	16.648	-3.024	81,8
13. AURRETIKO KUOTA OSOA	1.842.692	6.102	3.425	3.851	4.428	-1.002	77,4
14. KUOTAREN MURRIZPENA	470.630	1.558	875	815	789	86	110,9
15. KUOTA OSOA	1.372.062	4.543	2.550	3.035	3.576	-1.025	71,3
KENKARIAK							
16. Ondorengo ahaideak	113.218	375	210	197	165	45	127,4
17. Aurreko ahaideak	1.377	5	3	2	1	2	353,8
18. Minusbaliatuak eta menpekotasuna	42.075	139	78	83	79	-1	98,8
19. 65 urtetik gorako adina	22.521	75	42	47	55	-13	76,7
20. Ohiko etxebizitza errentan hartzea	12.338	41	23	26	65	-42	35,5
21. Ohiko etxebizitza erostea	74.171	246	138	143	157	-20	87,6
22. Ezarpen bikoitza	0	0	0	1	6	-6	0,0
23. Sindikatuen kuotengatik	1.989	7	4	3	3	0	107,8
24. Jarduera ekonomikoak sustatzea	8.481	28	16	8	5	11	348,6
25. Dohaintzak eta lehentasunezko jarduerak	2.155	7	4	6	9	-5	42,6
26. Beste kenkari batzuk	581	2	1	0	1	0	178,0
27. KENKARIAK, GUZTIRA (16+17+...+26)	278.905	924	518	515	546	-28	95,0
28. KUOTA LIKIDOA	1.133.928	3.755	2.108	2.585	3.094	-987	68,1
KONTURAKO ORDAINKETAK							
29. Lana	1.036.062	3.431	1.926	2.455	2.686	-760	71,7
30. Kapital higikorra	47.209	156	88	123	152	-64	57,9
31. Kapital higiezina	20.335	67	38	33	50	-12	75,8
32. Jarduera ekonomikoak	86.849	288	161	141	142	19	113,3
33. Inbertsio kolektiboko erakundeak	953	3	2	3	9	-8	19,0
34. Gainontzeko abxikipenak eta konturako ordainketak	-2.061	-7	-4	-0	-0	-3	1.148,6
35. KONTURAKO ORDAINKETAK, GUZTIRA (29+30+...+34)	1.189.347	3.938	2.211	2.755	3.039	-828	72,8
36. KUOTA DIFERENTZIALA (28-35)	-55.419	-184	-103	-170	56	-159	-185,3
ERRENTAREN EGITURA (%)							
37. Lana (1 / 7)	81,7			85,3	81,4	0,3	100,4
38. Kapital higikorra eta higiezina (2+3) / 7)	5,0			6,5	7,5	-2,4	67,5
39. Jarduera ekonomikoak (4 / 7)	8,7			6,4	5,6	3,1	155,1
40. Mutualitateak, pentsio planak eta BGAEak (8 / 7)	2,7			3,4	2,7	-0,0	99,8
41. Oinarri likidagarria (12 / 7)	95,2			93,9	94,7	0,5	100,6
KARGA TASAK (%)							
42. Batez besteko karga tasa (13 / 12)	25,1			26,1	26,6	-1,5	94,5
43. Karga tasa efektiboa (28 / 12)	15,5			17,5	18,6	-3,1	83,2
DATUAK SEXUAREN ARABERA							
44. Emakumezkoen oinarri likidagarria	2.679.508	20.454	10.306	10.440	12.917	-2.611	79,8
45. Gizonezkoen oinarri likidagarria	4.650.351	27.195	16.728	18.720	20.561	-3.834	81,4
46. Emakume-gizonen oin.likidagarrien arteko arraila (%)	42,4	24,8	38,4	44,2	37,2	1,2	103,3

Zenbatekoak eurotan

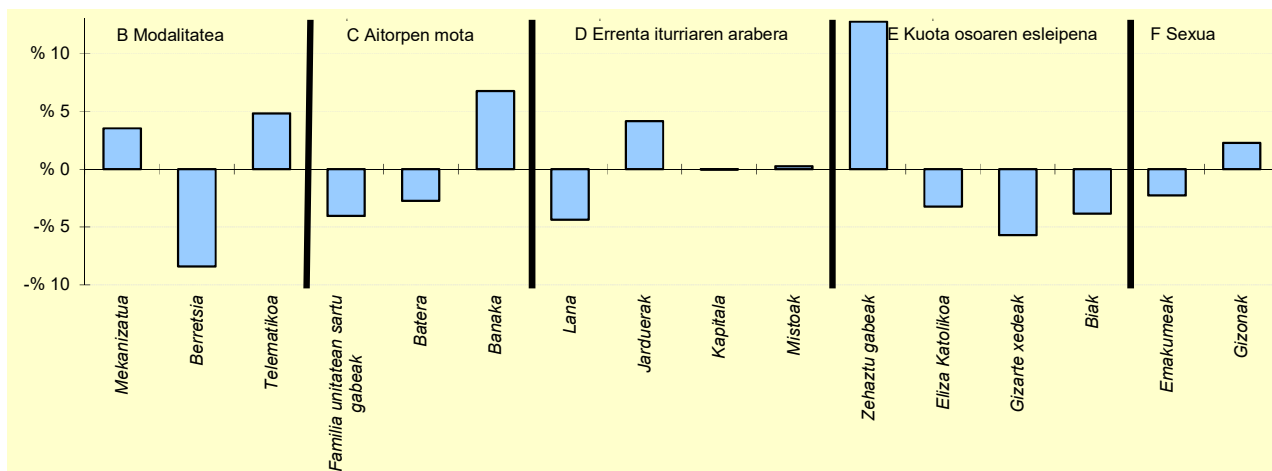
4.4. Udalerriak



OL: 24.271

DI: %46,6

5.- AITORPEN KOPURUAREN BANAKETA



6.- AITORPEN KOPURUAREN BANAKETA

	BIDANIA-GOITZ		1.TALDEA	GIPUZKOA	DIFERENTZIA
	Kopurua (1)	% (2)	% (3)	% (4)	(5)= (2)-(4)
A. OINARRI LIKIDAGARRIAREN TARTEAK (euroak)					
1- 13.407raio	65	21,5	21,6	20,0	1,5
2- 13.407 - 20.719	76	25,2	17,6	20,0	5,2
3- 20.719 - 28.458	75	24,8	20,8	20,0	4,8
4- 28.458 - 38.116	56	18,5	19,9	20,0	-1,5
5- 38.116tik gora	30	9,9	20,1	20,0	-10,1
B. MODALITATEA					
Mekanizatua	78	25,8	22,5	22,3	3,6
Berretsia	130	43,0	49,1	51,4	-8,4
Telematikoa	94	31,1	28,4	26,3	4,8
C. AITORPEN MOTA					
Familia unitatean sartu gabeak	108	35,8	36,6	39,8	-4,0
Batera	42	13,9	18,3	16,6	-2,7
Banaka	152	50,3	45,1	43,6	6,8
D. ERRENTA ITURRIAREN ARABERA					
Lana	253	83,8	86,6	88,1	-4,4
Jarduerak	32	10,6	8,4	6,5	4,1
Kapitala	11	3,6	3,0	3,7	-0,0
Mistoak	6	2,0	1,9	1,7	0,2
E. KUOTA OSOAREN %0,7AREN ESLEIPENA					
Zehaztu gabeak	206	68,2	60,7	55,5	12,8
Eliza Katolikoa	12	4,0	5,5	7,2	-3,2
Gizarte xedeak	75	24,8	28,4	30,5	-5,7
Biak	9	3,0	5,4	6,8	-3,8
F. AITORPENAK SEXUAREN ARABERA					
Emakumezkoen aitortzenak	131	43,4	41,1	45,6	-2,3
Gizonezkoen aitortzenak	171	56,6	58,9	54,4	2,3

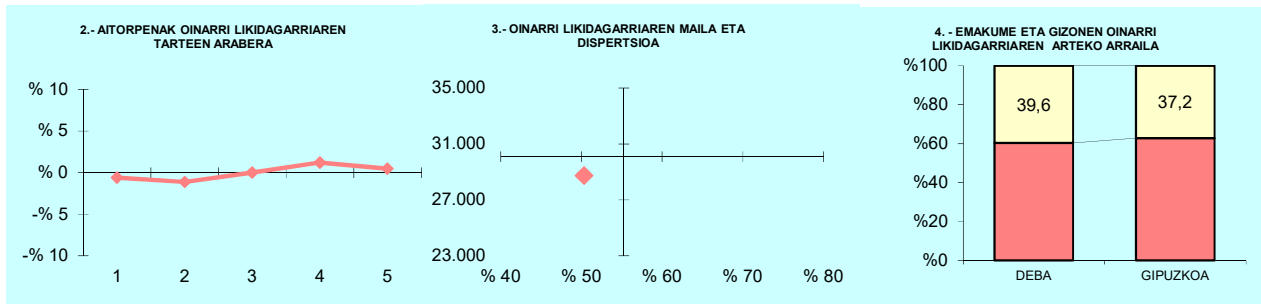
4. Taulak eta grafikoak

4.4. Udalerriak

KONTZEPTUAK	DEBA			3.TALDEA	GIPUZKOA	DIFERENTZIA	INDIZEA
	GUZTIRA (1)	BATEZ BEST. (2)	BIZTANLEKO (3)	BIZTANLEKO (4)	BIZTANLEKO (5)	BIZTANLEKO (6) = (3) - (5)	BIZTANLEKO (Gipuzkoa=100)
1. AITORPEN BATERATUA 2022ko PFEZ	DEBA			5.393	3.035		56,3
ERRENTA ITURRIAK							
1. Lana	79.435.016	26.173	14.729	14.034	14.311	418	102,9
2. Kapital higikorra	3.590.873	1.183	666	420	749	-83	88,9
3. Kapital higiezina	2.523.824	832	468	375	562	-94	83,2
4. Jarduera ekonomikoak	5.018.738	1.654	931	829	985	-54	94,5
5. Ondare irabazi eta galerak	2.011.751	663	373	284	968	-595	38,5
6. Errenta egozpenak	0	0	0	0	1	-1	0,0
7. OINARRI EZARGARRIA (1+2+3+4+5+6)	92.580.203	30.504	17.167	15.942	17.576	-409	97,7
MURRIZPENAK							
8. Mutualitatei, pentsio planei eta BGAEei egindako ekarpenak	2.963.282	976	549	536	467	82	117,6
9. Batera tributatzeagatik	2.202.289	726	408	426	393	15	103,9
10. Beste murrizpen batzuk	192.425	63	36	29	67	-32	53,1
11. MURRIZPENAK, GUZTIRA (8+9+10)	5.357.996	1.765	994	991	928	66	107,1
12. OINARRI LIKIDAGARRIA (7-11)	87.222.207	28.739	16.173	14.951	16.648	-475	97,1
13. AURRETIKO KUOTA OSOA	23.001.198	7.579	4.265	3.893	4.428	-163	96,3
14. KUOTAREN MURRIZPENA	4.690.786	1.546	870	859	789	81	110,3
15. KUOTA OSOA	18.310.412	6.033	3.395	3.034	3.576	-180	95,0
KENKARIAK							
16. Ondorengo ahaideak	875.454	288	162	178	165	-3	98,3
17. Aurreko ahaideak	7.650	3	1	1	1	1	196,1
18. Minusbaliatuak eta menpekotasuna	369.368	122	68	80	79	-11	86,5
19. 65 urtetik gorako adina	308.531	102	57	53	55	3	104,8
20. Ohiko etxebizitza errentan hartzea	216.238	71	40	43	65	-24	62,1
21. Ohiko etxebizitza erostea	792.266	261	147	169	157	-10	93,3
22. Ezarpen bikoitza	9.095	3	2	2	6	-5	26,2
23. Sindikatuen kuotengatik	18.323	6	3	4	3	-0	99,1
24. Jarduera ekonomikoak sustatzea	17.645	6	3	5	5	-1	72,4
25. Dohaintzak eta lehentasunezko jarduerak	49.200	16	9	7	9	-0	97,1
26. Beste kenkari batzuk	1.505	0	0	0	1	-0	46,0
27. KENKARIAK, GUZTIRA (16+17+...+26)	2.665.274	878	494	541	546	-52	90,5
28. KUOTA LIKIDOA	15.932.029	5.249	2.954	2.556	3.094	-140	95,5
KONTURAKO ORDAINKETAK							
29. Lana	14.806.302	4.879	2.745	2.520	2.686	60	102,2
30. Kapital higikorra	742.409	245	138	88	152	-14	90,8
31. Kapital higiezina	235.185	77	44	31	50	-6	87,4
32. Jarduera ekonomikoak	677.208	223	126	111	142	-17	88,1
33. Inbertsio kolektiboko erakundeak	36.911	12	7	4	9	-2	73,5
34. Gainontzeko abxikipenak eta konturako ordainketak	102	0	0	-0	-0	0	-5,6
35. KONTURAKO ORDAINKETAK, GUZTIRA (29+30+...+34)	16.498.116	5.436	3.059	2.754	3.039	21	100,7
36. KUOTA DIFERENTZIALA (28-35)	-566.087	-187	-105	-198	56	-161	-188,8
ERRENTAREN EGITURA (%)							
37. Lana (1 / 7)	85,8			88,0	81,4	4,4	105,4
38. Kapital higikorra eta higiezina ((2+3) / 7)	6,6			5,0	7,5	-0,9	88,5
39. Jarduera ekonomikoak (4 / 7)	5,4			5,2	5,6	-0,2	96,7
40. Mutualitateak, pentsio planak eta BGAEak (8 / 7)	3,2			3,4	2,7	0,5	120,4
41. Oinarri likidagarria (12 / 7)	94,2			93,8	94,7	-0,5	99,5
KARGA TASAK (%)							
42. Batez besteko karga tasa (13 / 12)	26,4			26,0	26,6	-0,2	99,2
43. Karga tasa efektiboa (28 / 12)	18,3			17,1	18,6	-0,3	98,3
DATUAK SEXUAREN ARABERA							
44. Emakumezkoen oinarri likidagarria	33.241.798	24.938	12.208	11.243	12.917	-709	94,5
45. Gizonezkoen oinarri likidagarria	53.980.409	31.716	20.217	18.676	20.561	-344	98,3
46. Emakume-gizonen oin.likidagarrien arteko arraila (%)	38,4	21,4	39,6	39,8	37,2	2,4	106,6

Zenbatekoak eurotan

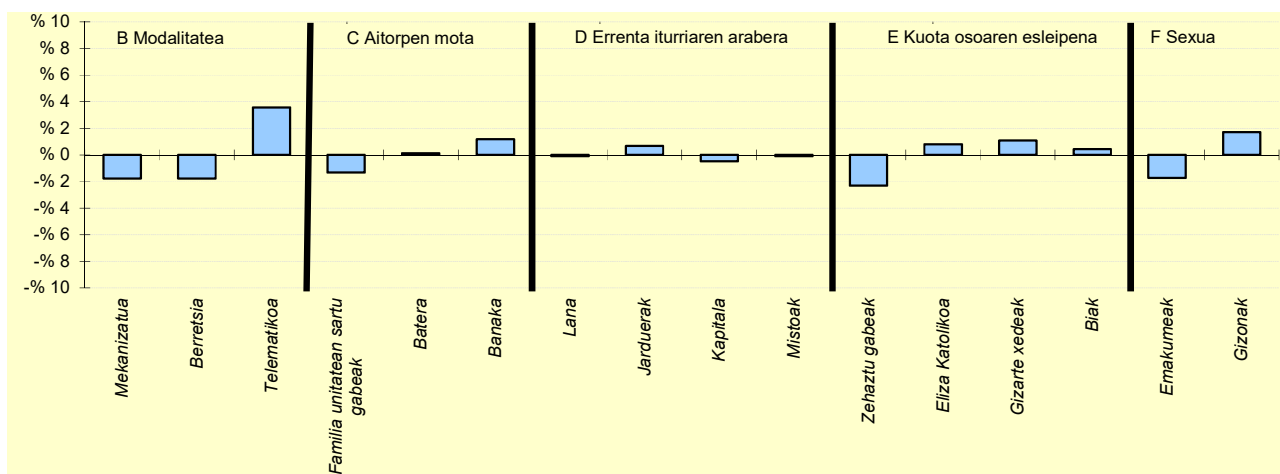
4.4. Udalerriak



OL: 28.739

DI: %50,3

5.- AITORPEN KOPURUAREN BANAKETA



6.- AITORPEN KOPURUAREN BANAKETA

	DEBA		3.TALDEA	GIPUZKOAK	DIFERENTZIA
	Kopurua (1)	% (2)	% (3)	% (4)	(5)= (2)-(4)
A. OINARRI LIKIDAGARRIAREN TARTEAK (euroak)					
1- 13.407raino	589	19,4	19,6	20,0	-0,6
2- 13.407 - 20.719	573	18,9	20,0	20,0	-1,1
3- 20.719 - 28.458	607	20,0	21,6	20,0	-0,0
4- 28.458 - 38.116	644	21,2	21,4	20,0	1,2
5- 38.116tik gora	622	20,5	17,4	20,0	0,5
B. MODALITATEA					
Mekanizatua	622	20,5	20,8	22,3	-1,8
Berretsia	1.507	49,7	55,2	51,4	-1,8
Telematika	906	29,9	23,9	26,3	3,6
C. AITORPEN MOTA					
Familia unitatean sartu gabeak	1.168	38,5	37,3	39,8	-1,3
Batera	509	16,8	18,0	16,6	0,1
Banaka	1.358	44,7	44,7	43,6	1,2
D. ERRENTA ITURRIAREN ARABERA					
Lana	2.672	88,0	89,8	88,1	-0,1
Jarduerak	216	7,1	6,2	6,5	0,7
Kapitala	97	3,2	2,5	3,7	-0,5
Mistoak	50	1,6	1,5	1,7	-0,1
E. KUOTA OSOAREN %0,7AREN ESLEIPENA					
Zehaztu gabeak	1.613	53,1	55,7	55,5	-2,3
Eliza Katolikoa	243	8,0	5,9	7,2	0,8
Gizarte xedeak	959	31,6	32,2	30,5	1,1
Biak	220	7,2	6,3	6,8	0,4
F. AITORPENAK SEXUAREN ARABERA					
Emakumezkoen aitortpenak	1.333	43,9	43,5	45,6	-1,7
Gizonezkoen aitortpenak	1.702	56,1	56,5	54,4	1,7

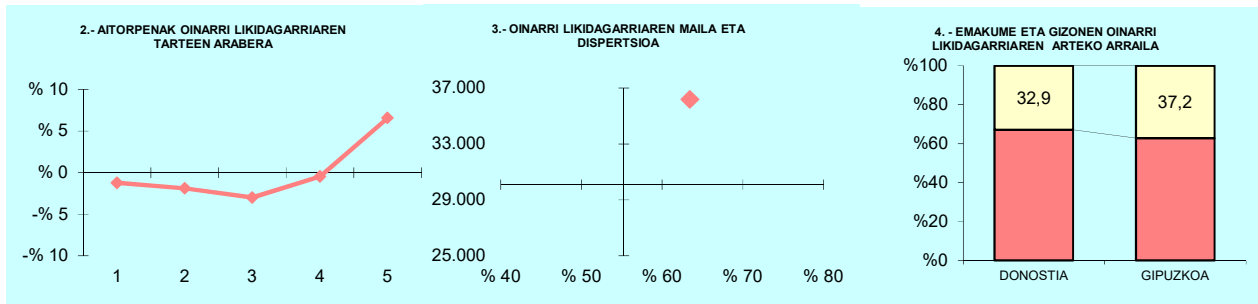
4. Taulak eta grafikoak

4.4. Udalerriak

KONTZEPTUAK	DONOSTIA			6.TALDEA	GIPUZKOA	DIFERENTZIA	INDIZEA
	GUZTIRA (1)	BATEZ BEST. (2)	BIZTANLEKO (3)	BIZTANLEKO (4)	BIZTANLEKO (5)	BIZTANLEKO (6) = (3) - (5)	BIZTANLEKO (Gipuzkoa=100)
1. AITORPEN BATERATUA 2022ko PFEZ	DONOSTIA			188.743	108.187		57,3
ERRENTA ITURRIAK							
1. Lana	3.053.788.798	28.227	16.180	16.180	14.311	1.869	113,1
2. Kapital higikorra	216.369.387	2.000	1.146	1.146	749	397	153,0
3. Kapital higiezina	178.845.680	1.653	948	948	562	385	168,5
4. Jarduera ekonomikoak	262.374.693	2.425	1.390	1.390	985	405	141,1
5. Ondare irabazi eta galerak	372.806.952	3.446	1.975	1.975	968	1.007	204,1
6. Errenta egozpenak	226.501	2	1	1	1	1	194,1
7. OINARRI EZARGARRIA (1+2+3+4+5+6)	4.084.412.011	37.753	21.640	21.640	17.576	4.064	123,1
MURRIZPENAK							
8. Mutualitatei, pentsio planei eta BGAEei egindako ekarpenak	82.927.861	767	439	439	467	-28	94,0
9. Batera tributatzeagatik	61.404.253	568	325	325	393	-68	82,7
10. Beste murrizpen batzuk	25.082.497	232	133	133	67	66	197,8
11. MURRIZPENAK, GUZTIRA (8+9+10)	169.414.611	1.566	898	898	928	-30	96,8
12. OINARRI LIKIDAGARRIA (7-11)	3.914.997.400	36.187	20.742	20.742	16.648	4.094	124,6
13. AURRETIKO KUOTA OSOA	1.081.736.537	9.999	5.731	5.731	4.428	1.304	129,4
14. KUOTAREN MURRIZPENA	165.147.013	1.526	875	875	789	86	111,0
15. KUOTA OSOA	916.589.626	8.472	4.856	4.856	3.576	1.281	135,8
KENKARIAK							
16. Ondorengo ahaideak	28.077.845	260	149	149	165	-16	90,1
17. Aurreko ahaideak	104.066	1	1	1	1	-0	76,2
18. Minusbaliatuak eta menpekotasuna	14.255.694	132	76	76	79	-4	95,4
19. 65 urtetik gorako adina	9.658.747	89	51	51	55	-3	93,7
20. Ohiko etxebizitza errentan hartzea	19.594.691	181	104	104	65	39	160,8
21. Ohiko etxebizitza erostea	30.741.216	284	163	163	157	5	103,5
22. Ezarpen bikoitza	3.098.166	29	16	16	6	10	255,4
23. Sindikatuen kuotengatik	508.518	5	3	3	3	-1	78,5
24. Jarduera ekonomikoak sustatzea	948.110	9	5	5	5	1	111,1
25. Dohaintzak eta lehentasunezko jarduerak	2.927.714	27	16	16	9	6	165,2
26. Beste kenkari batzuk	293.941	3	2	2	1	1	256,9
27. KENKARIAK, GUZTIRA (16+17+...+26)	110.208.707	1.019	584	584	546	38	107,0
28. KUOTA LIKIDOA	817.626.869	7.558	4.332	4.332	3.094	1.238	140,0
KONTURAKO ORDAINKETAK							
29. Lana	632.704.285	5.848	3.352	3.352	2.686	666	124,8
30. Kapital higikorra	43.309.147	400	229	229	152	78	151,4
31. Kapital higiezina	16.526.034	153	88	88	50	38	175,5
32. Jarduera ekonomikoak	40.445.554	374	214	214	142	72	150,4
33. Inbertsio kolektiboko erakundeak	4.071.590	38	22	22	9	12	231,8
34. Gainontzeko abxikipenak eta konturako ordainketak	-47.097	-0	-0	-0	-0	0	74,8
35. KONTURAKO ORDAINKETAK, GUZTIRA (29+30+...+34)	737.009.515	6.812	3.905	3.905	3.039	866	128,5
36. KUOTA DIFERENTZIALA (28-35)	80.617.355	745	427	427	56	372	768,3
ERRENTAREN EGITURA (%)							
37. Lana (1 / 7)	74,8			74,8	81,4	-6,7	91,8
38. Kapital higikorra eta higiezina ((2+3) / 7)	9,7			9,7	7,5	2,2	129,7
39. Jarduera ekonomikoak (4 / 7)	6,4			6,4	5,6	0,8	114,6
40. Mutualitateak, pentsio planak eta BGAEak (8 / 7)	2,0			2,0	2,7	-0,6	76,4
41. Oinarri likidagarria (12 / 7)	95,9			95,9	94,7	1,1	101,2
KARGA TASAK (%)							
42. Batez besteko karga tasa (13 / 12)	27,6			27,6	26,6	1,0	103,9
43. Karga tasa efektiboa (28 / 12)	20,9			20,9	18,6	2,3	112,4
DATUAK SEXUAREN ARABERA							
44. Emakumezkoen oinarri likidagarria	1.677.481.961	31.397	16.844	16.844	12.917	3.927	130,4
45. Gizonezkoen oinarri likidagarria	2.237.515.448	40.861	25.098	25.098	20.561	4.536	122,1
46. Emakume-gizonen oin.likidagarrien arteko arraila (%)	25,0	23,2	32,9	32,9	37,2	-4,3	88,5

Zenbatekoak eurotan

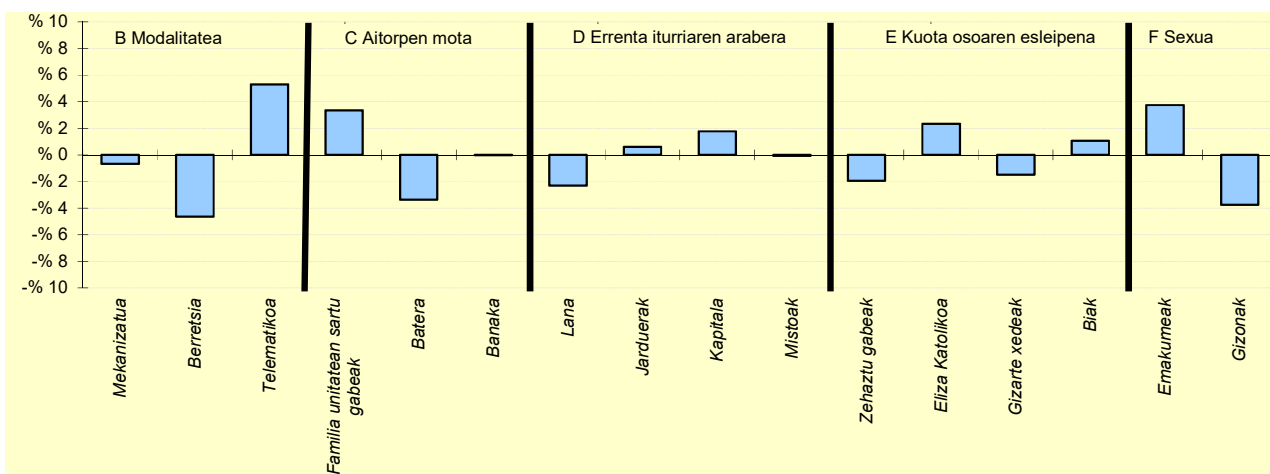
4.4. Udalerriak



OL: 36.187

DI: %63,4

5.- AITORPEN KOPURUAREN BANAKETA



6.- AITORPEN KOPURUAREN BANAKETA

	DONOSTIA		6.TALDEA	GIPUZKOAK	DIFERENTZIA
	Kopurua (1)	% (2)	% (3)	% (4)	(5)= (2)-(4)
A. OINARRI LIKIDAGARRIAREN TARTEAK (euroak)					
1- 13.407raino	20.323	18,8	18,8	20,0	-1,2
2- 13.407 - 20.719	19.589	18,1	18,1	20,0	-1,9
3- 20.719 - 28.458	18.405	17,0	17,0	20,0	-3,0
4- 28.458 - 38.116	21.131	19,5	19,5	20,0	-0,5
5- 38.116tik gora	28.739	26,6	26,6	20,0	6,6
B. MODALITATEA					
Mekanizatua	23.372	21,6	21,6	22,3	-0,7
Berretsia	50.631	46,8	46,8	51,4	-4,6
Telematika	34.184	31,6	31,6	26,3	5,3
C. AITORPEN MOTA					
Familia unitatean sartu gabeak	46.700	43,2	43,2	39,8	3,4
Batera	14.363	13,3	13,3	16,6	-3,4
Banaka	47.124	43,6	43,6	43,6	-0,0
D. ERRENTA ITURRIAREN ARABERA					
Lana	92.850	85,8	85,8	88,1	-2,3
Jarduerak	7.637	7,1	7,1	6,5	0,6
Kapitala	5.883	5,4	5,4	3,7	1,8
Mistoak	1.817	1,7	1,7	1,7	-0,1
E. KUOTA OSOAREN %0,7AREN ESLEIPENA					
Zehaztu gabeak	57.903	53,5	53,5	55,5	-1,9
Eliza Katolikoa	10.336	9,6	9,6	7,2	2,3
Gizarte xedeak	31.423	29,0	29,0	30,5	-1,5
Biak	8.525	7,9	7,9	6,8	1,1
F. AITORPENAK SEXUAREN ARABERA					
Emakumezkoen aitorpenak	53.428	49,4	49,4	45,6	3,7
Gizonezkoen aitorpenak	54.759	50,6	50,6	54,4	-3,7

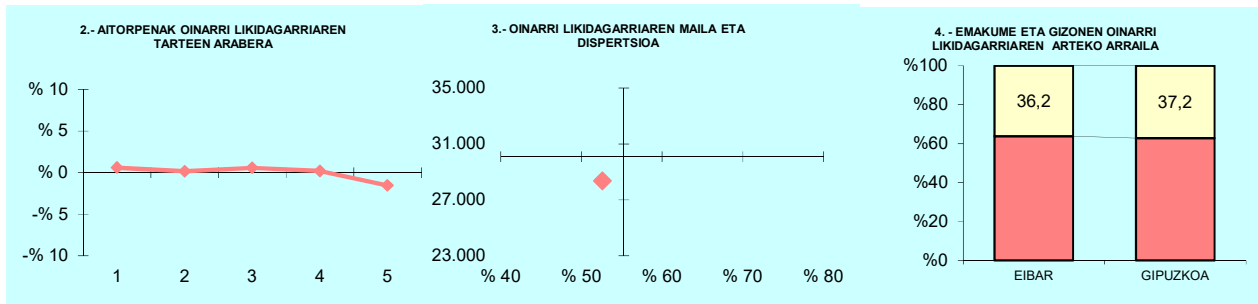
4. Taulak eta grafikoak

4.4. Udalerriak

KONTZEPTUAK	EIBAR			5.TALDEA	GIPUZKOA	DIFERENTZIA	INDIZEA
	GUZTIRA (1)	BATEZ BEST. (2)	BIZTANLEKO (3)	BIZTANLEKO (4)	BIZTANLEKO (5)	BIZTANLEKO (6) = (3) - (5)	BIZTANLEKO (Gipuzkoa=100)
1. AITORPEN BATERATUA 2022ko PFEZ	EIBAR			27.234	14.590		53,6
ERRENTA ITURRIAK							
1. Lana	370.347.095	25.384	13.599	12.879	14.311	-712	95,0
2. Kapital higikorra	28.908.197	1.981	1.061	533	749	312	141,7
3. Kapital higiezina	10.926.512	749	401	431	562	-161	71,3
4. Jarduera ekonomikoak	19.919.976	1.365	731	826	985	-254	74,3
5. Ondare irabazi eta galerak	8.731.839	598	321	431	968	-647	33,1
6. Errenta egozpenak	8.402	1	0	0	1	-0	49,9
7. OINARRI EZARGARRIA (1+2+3+4+5+6)	438.842.021	30.078	16.114	15.101	17.576	-1.462	91,7
MURRIZPENAK							
8. Mutualitatei, pensio planei eta BGAEei egindako ekarpenak	11.817.273	810	434	397	467	-33	92,9
9. Batera tributatzeagatik	11.484.761	787	422	417	393	29	107,3
10. Beste murrizpen batzuk	1.714.029	117	63	48	67	-4	93,7
11. MURRIZPENAK, GUZTIRA (8+9+10)	25.016.063	1.715	919	863	928	-9	99,0
12. OINARRI LIKIDAGARRIA (7-11)	413.825.958	28.364	15.195	14.239	16.648	-1.453	91,3
13. AURRETIKO KUOTA OSOA	108.425.050	7.431	3.981	3.705	4.428	-446	89,9
14. KUOTAREN MURRIZPENA	22.337.031	1.531	820	830	789	32	104,0
15. KUOTA OSOA	86.088.046	5.900	3.161	2.875	3.576	-415	88,4
KENKARIAK							
16. Ondorengo ahaideak	4.230.270	290	155	157	165	-10	94,1
17. Aurreko ahaideak	16.983	1	1	1	1	-0	86,2
18. Minusbaliatuak eta menpekotasuna	2.310.861	158	85	79	79	6	107,2
19. 65 urtetik gorako adina	1.727.392	118	63	60	55	9	116,2
20. Ohiko etxebizitza errentan hartzea	1.151.517	79	42	58	65	-22	65,5
21. Ohiko etxebizitza erostea	4.173.718	286	153	150	157	-4	97,4
22. Ezarpen bikoitza	49.566	3	2	3	6	-5	28,3
23. Sindikatuen kuotengatik	106.383	7	4	4	3	0	113,9
24. Jarduera ekonomikoak sustatzea	121.523	8	4	3	5	-0	98,7
25. Dohaintzak eta lehentasunezko jarduerak	215.046	15	8	7	9	-1	84,1
26. Beste kenkari batzuk	7.850	1	0	0	1	-0	47,5
27. KENKARIAK, GUZTIRA (16+17+...+26)	14.111.109	967	518	522	546	-28	94,9
28. KUOTA LIKIDOA	73.996.625	5.072	2.717	2.424	3.094	-377	87,8
KONTURAKO ORDAINKETAK							
29. Lana	67.815.461	4.648	2.490	2.263	2.686	-196	92,7
30. Kapital higikorra	5.886.071	403	216	110	152	65	142,6
31. Kapital higiezina	1.088.943	75	40	37	50	-10	80,2
32. Jarduera ekonomikoak	2.968.491	203	109	113	142	-33	76,5
33. Inbertsio kolektiboko erakundeak	216.231	15	8	5	9	-1	85,3
34. Gainontzeko abxikipenak eta konturako ordainketak	-7.049	-0	-0	-0	-0	0	77,6
35. KONTURAKO ORDAINKETAK, GUZTIRA (29+30+...+34)	77.968.147	5.344	2.863	2.528	3.039	-176	94,2
36. KUOTA DIFERENTZIALA (28-35)	-3.971.521	-272	-146	-104	56	-201	-262,3
ERRENTAREN EGITURA (%)							
37. Lana (1 / 7)	84,4			85,3	81,4	3,0	103,6
38. Kapital higikorra eta higiezina ((2+3) / 7)	9,1			6,4	7,5	1,6	121,6
39. Jarduera ekonomikoak (4 / 7)	4,5			5,5	5,6	-1,1	81,0
40. Mutualitateak, pensio planak eta BGAEak (8 / 7)	2,7			2,6	2,7	0,0	101,3
41. Oinarri likidagarria (12 / 7)	94,3			94,3	94,7	-0,4	99,6
KARGA TASAK (%)							
42. Batez besteko karga tasa (13 / 12)	26,2			26,0	26,6	-0,4	98,5
43. Karga tasa efektiboa (28 / 12)	17,9			17,0	18,6	-0,7	96,2
DATUAK SEXUAREN ARABERA							
44. Emakumezkoen oinarri likidagarria	167.016.637	25.390	11.917	10.978	12.917	-1.000	92,3
45. Gizonezkoen oinarri likidagarria	246.809.322	30.805	18.671	17.670	20.561	-1.891	90,8
46. Emakume-gizonen oin.likidagarrien arteko arraila (%)	32,3	17,6	36,2	37,9	37,2	-1,0	97,3

Zenbatekoak eurotan

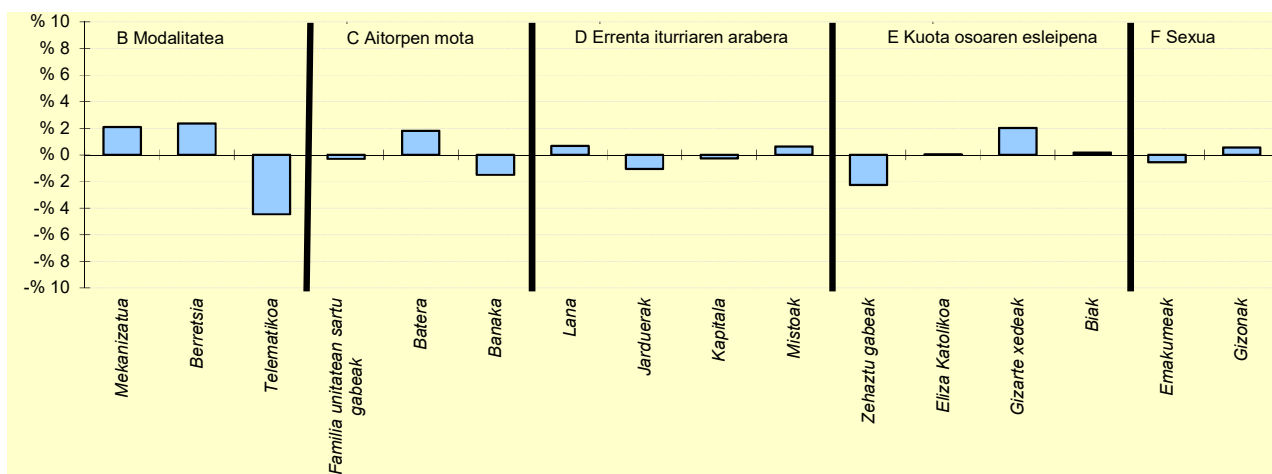
4.4. Udalerriak



OL: 28.364

DI: %52,6

5.- AITORPEN KOPURUAREN BANAKETA



6.- AITORPEN KOPURUAREN BANAKETA

	EIBAR		5.TALDEA	GIPUZKOA	DIFERENTZIA
	Kopurua (1)	% (2)	% (3)	% (4)	(5)= (2)-(4)
A. OINARRI LIKIDAGARRIAREN TARTEAK (euroak)					
1- 13.407raino	3.006	20,6	22,3	20,0	0,6
2- 13.407 - 20.719	2.941	20,2	22,4	20,0	0,2
3- 20.719 - 28.458	3.000	20,6	20,9	20,0	0,6
4- 28.458 - 38.116	2.949	20,2	18,4	20,0	0,2
5- 38.116tik gora	2.694	18,5	16,0	20,0	-1,5
B. MODALITATEA					
Mekanizatua	3.556	24,4	23,1	22,3	2,1
Berretsia	7.851	53,8	52,2	51,4	2,4
Telematika	3.183	21,8	24,7	26,3	-4,5
C. AITORPEN MOTA					
Familia unitatean sartu gabeak	5.763	39,5	39,7	39,8	-0,3
Batera	2.692	18,5	18,1	16,6	1,8
Banaka	6.135	42,0	42,2	43,6	-1,5
D. ERRENTA ITURRIAREN ARABERA					
Lana	12.957	88,8	88,5	88,1	0,7
Jarduerak	788	5,4	6,3	6,5	-1,1
Kapitala	498	3,4	3,2	3,7	-0,3
Mistoak	347	2,4	2,0	1,7	0,6
E. KUOTA OSOAREN %0,7AREN ESLEIPENA					
Zehaztu gabeak	7.762	53,2	56,8	55,5	-2,3
Eliza Katolikoa	1.058	7,3	6,3	7,2	0,0
Gizarte xedeak	4.750	32,6	30,5	30,5	2,0
Biak	1.020	7,0	6,4	6,8	0,2
F. AITORPENAK SEXUAREN ARABERA					
Emakumezkoen aitortzenak	6.578	45,1	45,1	45,6	-0,6
Gizonezkoen aitortzenak	8.012	54,9	54,9	54,4	0,6

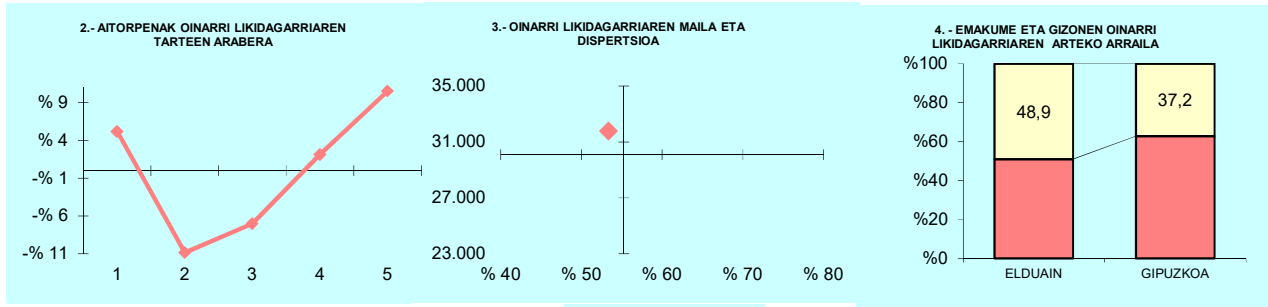
4. Taulak eta grafikoak

4.4. Udalerriak

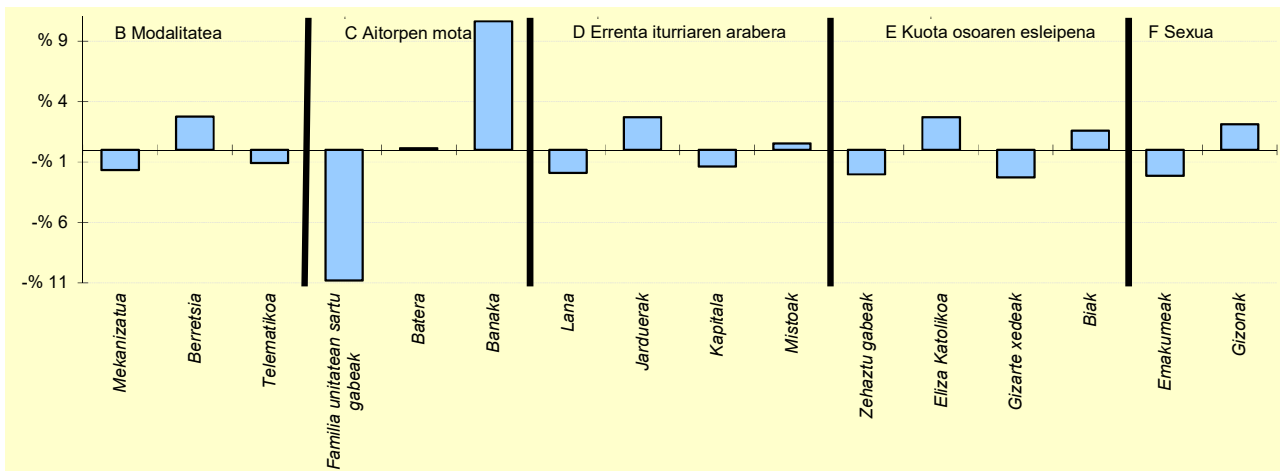
KONTZEPTUAK	Biztanle kopurua			Aitorpen kop.		Aitorpenak biztanleko (%)	
	ELDUAIN			131	55,3		
	GUZTIRA	BATEZ BEST.	BIZTANLEKO	1.TALDEA	GIPUZKOA	DIFERENTZIA	INDIZEA
	(1)	(2)	(3)	BIZTANLEKO	BIZTANLEKO	BIZTANLEKO	BIZTANLEKO
	(1)	(2)	(3)	(4)	(5)	(6) = (3) - (5)	(Gipuzkoa=100)
1. AITORPEN BATERATUA 2022ko PFEZ							
ERRENTA ITURRIAK							
1. Lana	3.844.173	29.345	16.220	13.409	14.311	1.909	113,3
2. Kapital higikorra	211.986	1.618	894	608	749	145	119,4
3. Kapital higiezina	89.526	683	378	417	562	-185	67,2
4. Jarduera ekonomikoak	172.049	1.313	726	1.006	985	-259	73,7
5. Ondare irabazi eta galerak	43.898	335	185	276	968	-783	19,1
6. Errenta egozpenak	0	0	0	0	1	-1	0,0
7. OINARRI EZARGARRIA (1+2+3+4+5+6)	4.361.632	33.295	18.404	15.715	17.576	828	104,7
MURRIZPENAK							
8. Mutualitatei, pentsio planei eta BGAEei egindako ekarpenak	112.465	859	475	528	467	7	101,6
9. Batera tributatzeagatik	84.908	648	358	407	393	-35	91,1
10. Beste murrizpen batzuk	1	0	0	22	67	-67	0,0
11. MURRIZPENAK, GUZTIRA (8+9+10)	197.374	1.507	833	957	928	-95	89,8
12. OINARRI LIKIDAGARRIA (7-11)	4.164.258	31.788	17.571	14.758	16.648	922	105,5
13. AURRETIKO KUOTA OSOA	1.120.037	8.550	4.726	3.851	4.428	298	106,7
14. KUOTAREN MURRIZPENA	195.987	1.496	827	815	789	38	104,9
15. KUOTA OSOA	924.051	7.054	3.899	3.035	3.576	323	109,0
KENKARIAK							
16. Ondorengo ahaideak	56.954	435	240	197	165	75	145,5
17. Aurreko ahaideak	0	0	0	2	1	-1	0,0
18. Minusbaliatuak eta menpekotasuna	14.127	108	60	83	79	-20	75,3
19. 65 urtetik gorako adina	10.765	82	45	47	55	-9	83,2
20. Ohiko etxebizitza errentan hartzea	4.477	34	19	26	65	-46	29,3
21. Ohiko etxebizitza erostea	35.476	271	150	143	157	-8	95,1
22. Ezarpen bikoitza	3.710	28	16	1	6	9	243,6
23. Sindikatuen kuotengatik	1.146	9	5	3	3	1	141,0
24. Jarduera ekonomikoak sustatzea	3.500	27	15	8	5	10	326,6
25. Dohaintzak eta lehentasunezko jarduerak	2.095	16	9	6	9	-1	94,1
26. Beste kenkari batzuk	32	0	0	0	1	-0	22,3
27. KENKARIAK, GUZTIRA (16+17+...+26)	132.282	1.010	558	515	546	12	102,2
28. KUOTA LIKIDOA	811.411	6.194	3.424	2.585	3.094	329	110,6
KONTURAKO ORDAINKETAK							
29. Lana	787.666	6.013	3.323	2.455	2.686	638	123,7
30. Kapital higikorra	41.374	316	175	123	152	23	115,2
31. Kapital higiezina	6.060	46	26	33	50	-24	51,3
32. Jarduera ekonomikoak	19.155	146	81	141	142	-62	56,7
33. Inbertsio kolektiboko erakundeak	132	1	1	3	9	-9	6,0
34. Gainontzeko abxikipenak eta konturako ordainketak	0	0	0	-0	-0	0	0,0
35. KONTURAKO ORDAINKETAK, GUZTIRA (29+30+...+34)	854.387	6.522	3.605	2.755	3.039	566	118,6
36. KUOTA DIFERENTZIALA (28-35)	-42.976	-328	-181	-170	56	-237	-326,2
ERRENTAREN EGITURA (%)							
37. Lana (1 / 7)	88,1			85,3	81,4	6,7	108,2
38. Kapital higikorra eta higiezina ((2+3) / 7)	6,9			6,5	7,5	-0,6	92,6
39. Jarduera ekonomikoak (4 / 7)	3,9			6,4	5,6	-1,7	70,4
40. Mutualitateak, pentsio planak eta BGAEak (8 / 7)	2,6			3,4	2,7	-0,1	97,0
41. Oinarri likidagarria (12 / 7)	95,5			93,9	94,7	0,8	100,8
KARGA TASAK (%)							
42. Batez besteko karga tasa (13 / 12)	26,9			26,1	26,6	0,3	101,1
43. Karga tasa efektiboa (28 / 12)	19,5			17,5	18,6	0,9	104,8
DATUAK SEXUAREN ARABERA							
44. Emakumezkoen oinarri likidagarria	1.447.127	25.388	11.960	10.440	12.917	-957	92,6
45. Gizonezkoen oinarri likidagarria	2.717.131	36.718	23.424	18.720	20.561	2.862	113,9
46. Emakume-gizonen oin.likidagarrien arteko arraila (%)	46,7	30,9	48,9	44,2	37,2	11,8	131,6

Zenbatekoak eurotan

4.4. Udalerriak



5.- AITORPEN KOPURUAREN BANAKETA



6.- AITORPEN KOPURUAREN BANAKETA

	ELDUAIN		1.TALDEA	GIPUZKOA	DIFERENTZIA
	Kopurua (1)	% (2)			
A. OINARRI LIKIDAGARRIAREN TARTEAK (euroak)					
1.- 13.407raino	33	25,2	21,6	20,0	5,2
2.- 13.407 - 20.719	12	9,2	17,6	20,0	-10,8
3.- 20.719 - 28.458	17	13,0	20,8	20,0	-7,0
4.- 28.458 - 38.116	29	22,1	19,9	20,0	2,1
5.- 38.116tik gora	40	30,5	20,1	20,0	10,5
B. MODALITATEA					
Mekanizatua	27	20,6	22,5	22,3	-1,7
Berretsia	71	54,2	49,1	51,4	2,8
Telematika	33	25,2	28,4	26,3	-1,1
C. AITORPEN MOTA					
Familia unitatean sartu gabeak	38	29,0	36,6	39,8	-10,8
Batera	22	16,8	18,3	16,6	0,2
Banaka	71	54,2	45,1	43,6	10,6
D. ERRENTA ITURRIAREN ARABERA					
Lana	113	86,3	86,6	88,1	-1,9
Jarduerak	12	9,2	8,4	6,5	2,7
Kapitala	3	2,3	3,0	3,7	-1,4
Mistoak	3	2,3	1,9	1,7	0,5
E. KUOTA OSOAREN %0,7AREN ESLEIPENA					
Zehaztu gabeak	70	53,4	60,7	55,5	-2,0
Eliza Katolikoa	13	9,9	5,5	7,2	2,7
Gizarte xedeak	37	28,2	28,4	30,5	-2,3
Biak	11	8,4	5,4	6,8	1,6
F. AITORPENAK SEXUAREN ARABERA					
Emakumezkoen aitortzenak	57	43,5	41,1	45,6	-2,1
Gizonezkoen aitortzenak	74	56,5	58,9	54,4	2,1

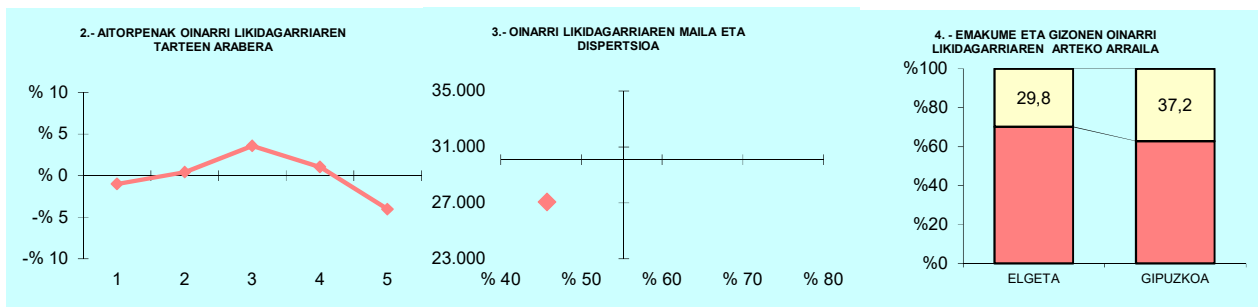
4. Taulak eta grafikoak

4.4. Udalerriak

KONTZEPTUAK	ELGETA			2.TALDEA	GIPUZKOA	DIFERENTZIA	INDIZEA
	GUZTIRA (1)	BATEZ BEST. (2)	BIZTANLEKO (3)	BIZTANLEKO (4)	BIZTANLEKO (5)	BIZTANLEKO (6) = (3) - (5)	BIZTANLEKO (Gipuzkoa=100)
1. AITORPEN BATERATUA 2022ko PFEZ	ELGETA 1.119			632			56,5
ERRENTA ITURRIAK							
1. Lana	16.027.722	25.360	14.323	13.723	14.311	12	100,1
2. Kapital higikorra	497.173	787	444	415	749	-305	59,3
3. Kapital higiezina	388.330	614	347	377	562	-215	61,7
4. Jarduera ekonomikoak	1.098.580	1.738	982	854	985	-3	99,7
5. Ondare irabazi eta galerak	252.488	400	226	387	968	-742	23,3
6. Errenta egozpenak	0	0	0	0	1	-1	0,0
7. OINARRI EZARGARRIA (1+2+3+4+5+6)	18.264.292	28.899	16.322	15.756	17.576	-1.254	92,9
MURRIZPENAK							
8. Mutualitatei, pentsio planei eta BGAEei egindako ekarpenak	707.150	1.119	632	566	467	165	135,2
9. Batera tributatzeagatik	419.221	663	375	408	393	-19	95,3
10. Beste murrizpen batzuk	30.259	48	27	24	67	-40	40,2
11. MURRIZPENAK, GUZTIRA (8+9+10)	1.156.630	1.830	1.034	999	928	106	111,4
12. OINARRI LIKIDAGARRIA (7-11)	17.107.663	27.069	15.288	14.758	16.648	-1.360	91,8
13. AURRETIKO KUOTA OSOA	4.473.339	7.078	3.998	3.831	4.428	-430	90,3
14. KUOTAREN MURRIZPENA	992.038	1.570	887	837	789	98	112,4
15. KUOTA OSOA	3.481.302	5.508	3.111	2.994	3.576	-464	87,0
KENKARIAK							
16. Ondorengo ahaideak	206.388	327	184	188	165	19	111,7
17. Aurreko ahaideak	1.836	3	2	1	1	1	226,8
18. Minusbaliatuak eta menpekotasuna	95.676	151	86	81	79	6	108,0
19. 65 urtetik gorako adina	53.980	85	48	50	55	-6	88,4
20. Ohiko etxebizitza errentan hartzea	27.705	44	25	37	65	-40	38,3
21. Ohiko etxebizitza erostea	188.094	298	168	145	157	11	106,8
22. Ezarpen bikoitza	546	1	0	3	6	-6	7,6
23. Sindikatuen kuotengatik	6.407	10	6	4	3	2	166,9
24. Jarduera ekonomikoak sustatzea	8.209	13	7	6	5	3	162,2
25. Dohaintzak eta lehentasunezko jarduerak	9.057	14	8	7	9	-1	86,2
26. Beste kenkari batzuk	1.985	3	2	0	1	1	292,7
27. KENKARIAK, GUZTIRA (16+17+...+26)	599.884	949	536	522	546	-10	98,2
28. KUOTA LIKIDOA	2.941.008	4.653	2.628	2.536	3.094	-466	84,9
KONTURAKO ORDAINKETAK							
29. Lana	2.834.721	4.485	2.533	2.435	2.686	-152	94,3
30. Kapital higikorra	106.540	169	95	86	152	-56	62,8
31. Kapital higiezina	32.119	51	29	31	50	-21	57,5
32. Jarduera ekonomikoak	137.685	218	123	120	142	-19	86,4
33. Inbertsio kolektiboko erakundeak	12.286	19	11	3	9	2	118,0
34. Gainontzeko abxikipenak eta konturako ordainketak	-4.890	-8	-4	-1	-0	-4	1.310,0
35. KONTURAKO ORDAINKETAK, GUZTIRA (29+30+...+34)	3.118.462	4.934	2.787	2.675	3.039	-252	91,7
36. KUOTA DIFERENTZIALA (28-35)	-177.454	-281	-159	-139	56	-214	-285,2
ERRENTAREN EGITURA (%)							
37. Lana (1 / 7)	87,8			87,1	81,4	6,3	107,8
38. Kapital higikorra eta higiezina (2+3) / 7)	4,8			5,0	7,5	-2,6	65,0
39. Jarduera ekonomikoak (4 / 7)	6,0			5,4	5,6	0,4	107,3
40. Mutualitateak, pentsio planak eta BGAEak (8 / 7)	3,9			3,6	2,7	1,2	145,6
41. Oinarri likidagarria (12 / 7)	93,7			93,7	94,7	-1,1	98,9
KARGA TASAK (%)							
42. Batez besteko karga tasa (13 / 12)	26,1			26,0	26,6	-0,4	98,3
43. Karga tasa efektiboa (28 / 12)	17,2			17,2	18,6	-1,4	92,5
DATUAK SEXUAREN ARABERA							
44. Emakumezkoen oinarri likidagarria	7.001.484	24.311	12.593	11.096	12.917	-324	97,5
45. Gizonezkoen oinarri likidagarria	10.106.178	29.378	17.951	18.312	20.561	-2.611	87,3
46. Emakume-gizonen oin.likidagarrien arteko arraila (%)	30,7	17,2	29,8	39,4	37,2	-7,3	80,3

Zenbatekoak eurotan

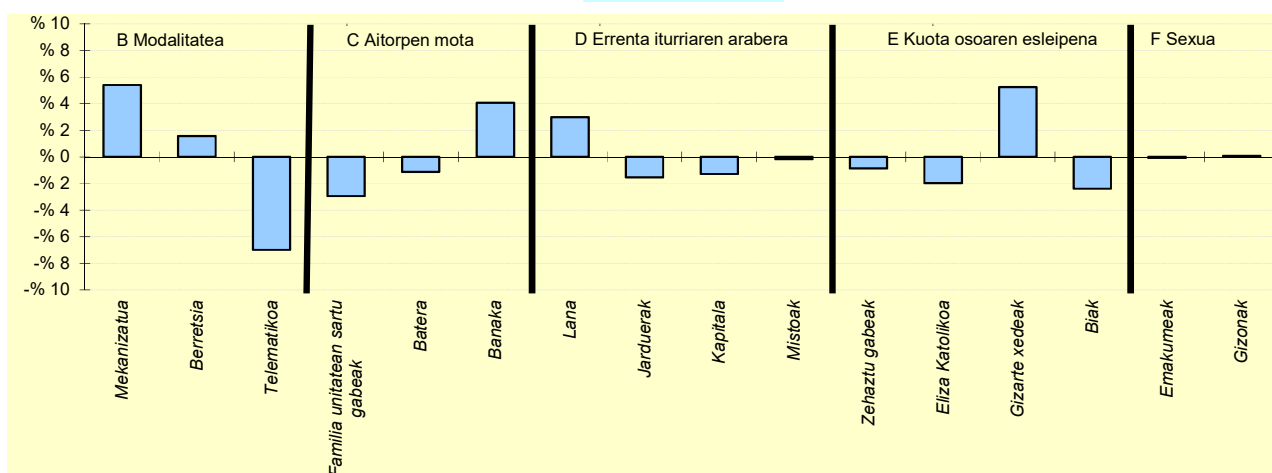
4.4. Udalerriak



OL: 27.069

DI: %45,7

5.- AITORPEN KOPURUAREN BANAKETA



6.- AITORPEN KOPURUAREN BANAKETA

	ELGETA		2.TALDEA	GIPUZKOAK	DIFERENTZIA
	Kopurua (1)	% (2)	% (3)	% (4)	(5)= (2)-(4)
A. OINARRI LIKIDAGARRIAREN TARTEAK (euroak)					
1- 13.407raino	120	19,0	19,4	20,0	-1,0
2- 13.407 - 20.719	129	20,4	19,7	20,0	0,4
3- 20.719 - 28.458	149	23,6	21,9	20,0	3,6
4- 28.458 - 38.116	133	21,0	21,0	20,0	1,0
5- 38.116tik gora	101	16,0	18,0	20,0	-4,0
B. MODALITATEA					
Mekanizatua	175	27,7	22,8	22,3	5,4
Berretsia	335	53,0	54,5	51,4	1,6
Telematika	122	19,3	22,7	26,3	-7,0
C. AITORPEN MOTA					
Familia unitatean sartu gabeak	233	36,9	37,8	39,8	-2,9
Batera	98	15,5	17,7	16,6	-1,1
Banaka	301	47,6	44,5	43,6	4,1
D. ERRENTA ITURRIAREN ARABERA					
Lana	576	91,1	89,4	88,1	3,0
Jarduerak	31	4,9	6,3	6,5	-1,5
Kapitala	15	2,4	2,5	3,7	-1,3
Mistoak	10	1,6	1,7	1,7	-0,2
E. KUOTA OSOAREN %0,7AREN ESLEIPENA					
Zehaztu gabeak	345	54,6	55,8	55,5	-0,9
Eliza Katolikoa	33	5,2	6,1	7,2	-2,0
Gizarte xedeak	226	35,8	32,0	30,5	5,2
Biak	28	4,4	6,0	6,8	-2,4
F. AITORPENAK SEXUAREN ARABERA					
Emakumezkoen aitortzenak	288	45,6	42,9	45,6	-0,1
Gizonezkoen aitortzenak	344	54,4	57,1	54,4	0,1

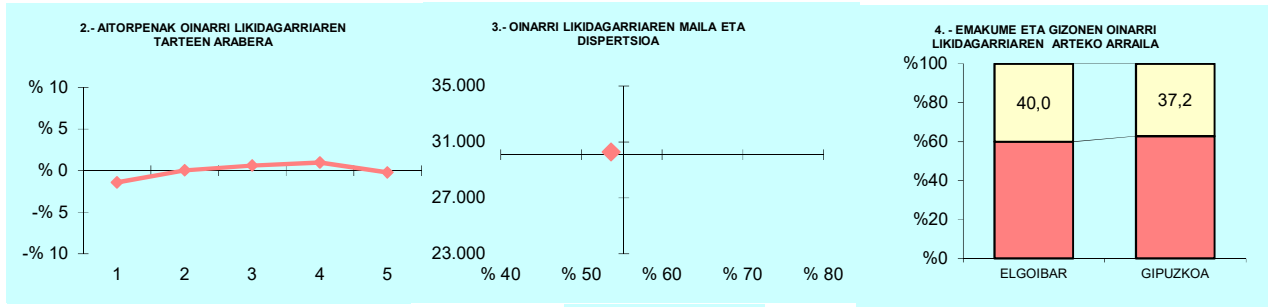
4. Taulak eta grafikoak

4.4. Udalerriak

KONTZEPTUAK	ELGOIBAR			4.TALDEA	GIPUZKOA	DIFERENTZIA	INDIZEA
	GUZTIRA (1)	BATEZ BEST. (2)	BIZTANLEKO (3)	BIZTANLEKO (4)	BIZTANLEKO (5)	BIZTANLEKO (6) = (3) - (5)	BIZTANLEKO (Gipuzkoa=100)
1. AITORPEN BATERATUA 2022ko PFEZ	ELGOIBAR			6.158			53,5
	Biztanle kopurua			Aitorpen kop.			Aitorpenak biztanleko (%)
ERRENTA ITURRIAK							
1. Lana	164.284.558	26.678	14.286	14.107	14.311	-25	99,8
2. Kapital higikorra	13.337.200	2.166	1.160	812	749	411	154,8
3. Kapital higiezina	4.206.980	683	366	456	562	-197	65,0
4. Jarduera ekonomikoak	7.725.892	1.255	672	845	985	-313	68,2
5. Ondare irabazi eta galerak	9.122.030	1.481	793	985	968	-175	82,0
6. Errenta egozpenak	0	0	0	1	1	-1	0,0
7. OINARRI EZARGARRIA (1+2+3+4+5+6)	198.676.660	32.263	17.276	17.206	17.576	-300	98,3
MURRIZPENAK							
8. Mutualitatei, pensio planei eta BGAEei egindako ekarpenak	6.074.018	986	528	502	467	61	113,0
9. Batera tributatzeagatik	5.484.006	891	477	413	393	84	121,3
10. Beste murrizpen batzuk	599.787	97	52	51	67	-15	77,6
11. MURRIZPENAK, GUZTIRA (8+9+10)	12.157.811	1.974	1.057	966	928	130	114,0
12. OINARRI LIKIDAGARRIA (7-11)	186.518.849	30.289	16.219	16.240	16.648	-429	97,4
13. AURRETIKO KUOTA OSOA	48.994.184	7.956	4.260	4.251	4.428	-167	96,2
14. KUOTAREN MURRIZPENA	9.544.847	1.550	830	848	789	41	105,3
15. KUOTA OSOA	39.449.486	6.406	3.430	3.404	3.576	-145	95,9
KENKARIAK							
16. Ondorengo ahaideak	2.005.734	326	174	175	165	9	105,6
17. Aurreko ahaideak	12.240	2	1	1	1	0	147,1
18. Minusbaliatuak eta menpekotasuna	960.585	156	84	82	79	4	105,5
19. 65 urtetik gorako adina	685.476	111	60	55	55	5	109,2
20. Ohiko etxebizitza errentan hartzea	411.252	67	36	50	65	-29	55,4
21. Ohiko etxebizitza erostea	1.790.465	291	156	157	157	-2	98,9
22. Ezarpen bikoitza	4.442	1	0	4	6	-6	6,0
23. Sindikatuen kuotengatik	41.013	7	4	4	3	0	104,0
24. Jarduera ekonomikoak sustatzea	64.024	10	6	5	5	1	123,1
25. Dohaintzak eta lehentasunezko jarduerak	78.981	13	7	8	9	-3	73,1
26. Beste kenkari batzuk	3.411	1	0	0	1	-0	48,9
27. KENKARIAK, GUZTIRA (16+17+...+26)	6.057.624	984	527	539	546	-19	96,5
28. KUOTA LIKIDOA	34.171.289	5.549	2.971	2.928	3.094	-123	96,0
KONTURAKO ORDAINKETAK							
29. Lana	30.511.596	4.955	2.653	2.576	2.686	-33	98,8
30. Kapital higikorra	2.678.146	435	233	163	152	81	153,6
31. Kapital higiezina	396.835	64	35	41	50	-15	69,2
32. Jarduera ekonomikoak	1.138.784	185	99	120	142	-43	69,5
33. Inbertsio kolektiboko erakundeak	57.830	9	5	6	9	-4	54,0
34. Gainontzeko abxikipenak eta konturako ordainketak	362	0	0	-1	-0	0	-9,4
35. KONTURAKO ORDAINKETAK, GUZTIRA (29+30+...+34)	34.783.554	5.649	3.025	2.905	3.039	-14	99,5
36. KUOTA DIFERENTZIALA (28-35)	-612.265	-99	-53	23	56	-109	-95,8
ERRENTAREN EGITURA (%)							
37. Lana (1 / 7)	82,7			82,0	81,4	1,3	101,6
38. Kapital higikorra eta higiezina ((2+3) / 7)	8,8			7,4	7,5	1,4	118,3
39. Jarduera ekonomikoak (4 / 7)	3,9			4,9	5,6	-1,7	69,4
40. Mutualitateak, pensio planak eta BGAEak (8 / 7)	3,1			2,9	2,7	0,4	115,0
41. Oinarri likidagarria (12 / 7)	93,9			94,4	94,7	-0,8	99,1
KARGA TASAK (%)							
42. Batez besteko karga tasa (13 / 12)	26,3			26,2	26,6	-0,3	98,8
43. Karga tasa efektiboa (28 / 12)	18,3			18,0	18,6	-0,3	98,6
DATUAK SEXUAREN ARABERA							
44. Emakumezkoen oinarri likidagarria	71.290.096	27.262	12.207	12.154	12.917	-710	94,5
45. Gizonezkoen oinarri likidagarria	115.228.753	32.523	20.358	20.453	20.561	-203	99,0
46. Emakume-gizonen oin.likidagarrien arteko arraila (%)	38,1	16,2	40,0	40,6	37,2	2,9	107,7

Zenbatekoak eurotan

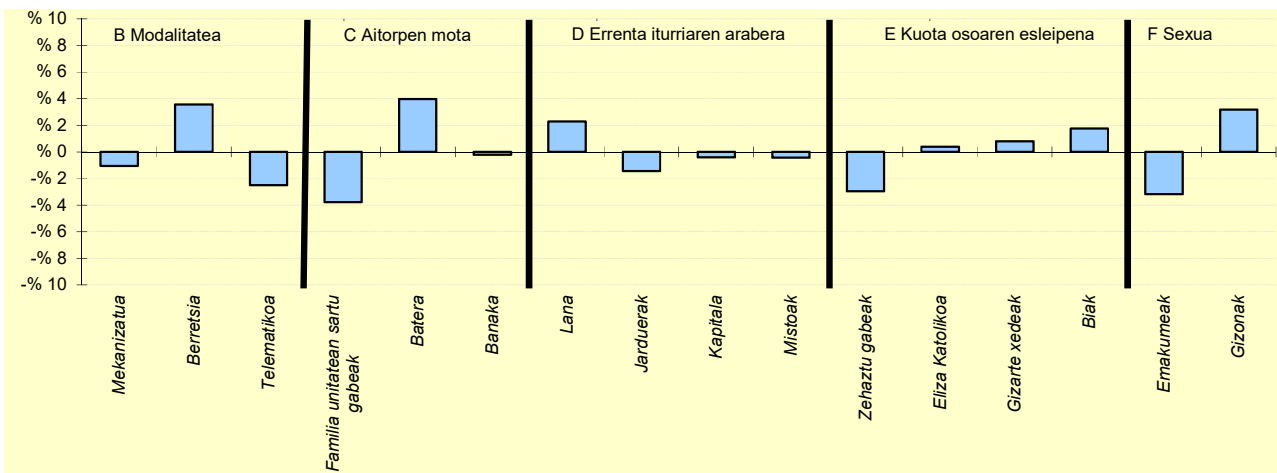
4.4. Udalerriak



5.- AITORPEN KOPURUAREN BANAKETA

OL: 30.289

DI: %53,7



6.- AITORPEN KOPURUAREN BANAKETA

	ELGOIBAR		4.TALDEA	GIPUZKOA	DIFERENTZIA
	Kopurua (1)	% (2)			
A. OINARRI LIKIDAGARRIAREN TARTEAK (euroak)					
1- 13.407raino	1.145	18,6	19,2	20,0	-1,4
2- 13.407 - 20.719	1.234	20,0	19,7	20,0	0,0
3- 20.719 - 28.458	1.269	20,6	20,9	20,0	0,6
4- 28.458 - 38.116	1.292	21,0	21,2	20,0	1,0
5- 38.116tik gora	1.218	19,8	18,9	20,0	-0,2
B. MODALITATEA					
Mekanizatua	1.307	21,2	22,6	22,3	-1,1
Berretsia	3.387	55,0	53,3	51,4	3,6
Telematika	1.464	23,8	24,1	26,3	-2,5
C. AITORPEN MOTA					
Familia unitatean sartu gabeak	2.219	36,0	38,2	39,8	-3,8
Batera	1.270	20,6	17,6	16,6	4,0
Banaka	2.669	43,3	44,2	43,6	-0,2
D. ERRENTA ITURRIAREN ARABERA					
Lana	5.568	90,4	89,2	88,1	2,3
Jarduerak	309	5,0	6,0	6,5	-1,4
Kapitala	201	3,3	3,2	3,7	-0,4
Mistoak	80	1,3	1,6	1,7	-0,4
E. KUOTA OSOAREN %0,7AREN ESLEIPENA					
Zehaztu gabeak	3.233	52,5	55,4	55,5	-3,0
Eliza Katolikoa	468	7,6	6,7	7,2	0,4
Gizarte xedeak	1.929	31,3	31,2	30,5	0,8
Biak	528	8,6	6,7	6,8	1,8
F. AITORPENAK SEXUAREN ARABERA					
Emakumezkoen aitorpenak	2.615	42,5	44,4	45,6	-3,2
Gizonezkoen aitorpenak	3.543	57,5	55,6	54,4	3,2

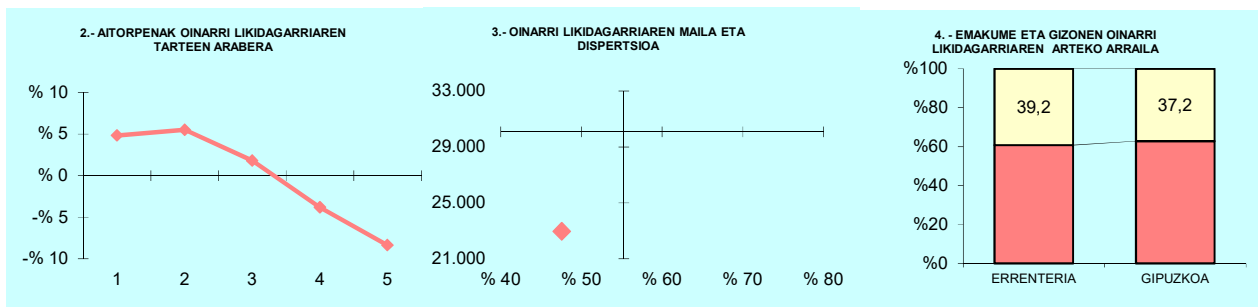
4. Taulak eta grafikoak

4.4. Udalerriak

KONTZEPTUAK	ERRETERIA			5.TALDEA	GIPUZKOA	DIFERENTZIA	INDIZEA
	GUZTIRA (1)	BATEZ BEST. (2)	BIZTANLEKO (3)	BIZTANLEKO (4)	BIZTANLEKO (5)	BIZTANLEKO (6) = (3) - (5)	BIZTANLEKO (Gipuzkoa=100)
1. AITORPEN BATERATUA 2022ko PFEZ	ERRETERIA			20.908			53,3
	39.231						
ERRENTA ITURRIAK							
1. Lana	458.152.778	21.913	11.678	12.879	14.311	-2.633	81,6
2. Kapital higikorra	5.715.978	273	146	533	749	-604	19,4
3. Kapital higiezina	11.218.395	537	286	431	562	-277	50,8
4. Jarduera ekonomikoak	26.814.753	1.283	684	826	985	-301	69,4
5. Ondare irabazi eta galerak	8.496.874	406	217	431	968	-751	22,4
6. Errenta egozpenak	0	0	0	0	1	-1	0,0
7. OINARRI EZARGARRIA (1+2+3+4+5+6)	510.398.778	24.412	13.010	15.101	17.576	-4.566	74,0
MURRIZPENAK							
8. Mutualitatei, pensio planei eta BGAEei egindako ekarpenak	11.628.834	556	296	397	467	-171	63,4
9. Batera tributatzeagatik	17.473.219	836	445	417	393	52	113,3
10. Beste murrizpen batzuk	816.139	39	21	48	67	-46	31,0
11. MURRIZPENAK, GUZTIRA (8+9+10)	29.918.191	1.431	763	863	928	-165	82,2
12. OINARRI LIKIDAGARRIA (7-11)	480.480.587	22.981	12.247	14.239	16.648	-4.401	73,6
13. AURRETIKO KUOTA OSOA	121.968.119	5.834	3.109	3.705	4.428	-1.319	70,2
14. KUOTAREN MURRIZPENA	32.340.859	1.547	824	830	789	36	104,5
15. KUOTA OSOA	89.627.480	4.287	2.285	2.875	3.576	-1.291	63,9
KENKARIAK							
16. Ondorengo ahaideak	6.020.610	288	153	157	165	-12	92,9
17. Aurreko ahaideak	27.234	1	1	1	1	-0	96,0
18. Minusbaliatuak eta menpekotasuna	3.332.417	159	85	79	79	6	107,3
19. 65 urtetik gorako adina	2.585.389	124	66	60	55	11	120,7
20. Ohiko etxebizitza errentan hartzea	2.072.644	99	53	58	65	-12	81,8
21. Ohiko etxebizitza erostea	5.694.189	272	145	150	157	-12	92,2
22. Ezarpen bikoitza	27.694	1	1	3	6	-6	11,0
23. Sindikatuen kuotengatik	161.749	8	4	4	3	1	120,2
24. Jarduera ekonomikoak sustatzea	53.389	3	1	3	5	-3	30,1
25. Dohaintzak eta lehentasunezko jarduerak	210.922	10	5	7	9	-4	57,2
26. Beste kenkari batzuk	10.307	0	0	0	1	-0	43,3
27. KENKARIAK, GUZTIRA (16+17+...+26)	20.196.542	966	515	522	546	-31	94,3
28. KUOTA LIKIDOA	72.453.187	3.465	1.847	2.424	3.094	-1.247	59,7
KONTURAKO ORDAINKETAK							
29. Lana	76.232.446	3.646	1.943	2.263	2.686	-743	72,4
30. Kapital higikorra	1.258.906	60	32	110	152	-119	21,2
31. Kapital higiezina	657.621	31	17	37	50	-33	33,6
32. Jarduera ekonomikoak	3.650.999	175	93	113	142	-49	65,3
33. Inbertsio kolektiboko erakundeak	53.673	3	1	5	9	-8	14,7
34. Gainontzeko abxikipenak eta konturako ordainketak	8.333	0	0	-0	-0	1	-63,7
35. KONTURAKO ORDAINKETAK, GUZTIRA (29+30+...+34)	81.861.978	3.915	2.087	2.528	3.039	-952	68,7
36. KUOTA DIFERENTZIALA (28-35)	-9.408.792	-450	-240	-104	56	-295	-431,4
ERRENTAREN EGITURA (%)							
37. Lana (1 / 7)	89,8			85,3	81,4	8,3	110,2
38. Kapital higikorra eta higiezina ((2+3) / 7)	3,3			6,4	7,5	-4,1	44,5
39. Jarduera ekonomikoak (4 / 7)	5,3			5,5	5,6	-0,4	93,7
40. Mutualitateak, pensio planak eta BGAEak (8 / 7)	2,3			2,6	2,7	-0,4	85,7
41. Oinarri likidagarria (12 / 7)	94,1			94,3	94,7	-0,6	99,4
KARGA TASAK (%)							
42. Batez besteko karga tasa (13 / 12)	25,4			26,0	26,6	-1,2	95,5
43. Karga tasa efektiboa (28 / 12)	15,1			17,0	18,6	-3,5	81,1
DATUAK SEXUAREN ARABERA							
44. Emakumezkoen oinarri likidagarria	189.529.045	20.113	9.342	10.978	12.917	-3.574	72,3
45. Gizonezkoen oinarri likidagarria	290.951.543	25.333	15.359	17.670	20.561	-5.203	74,7
46. Emakume-gizonen oin.likidagarrien arteko arraila (%)	34,9	20,6	39,2	37,9	37,2	2,0	105,4

Zenbatekoak eurotan

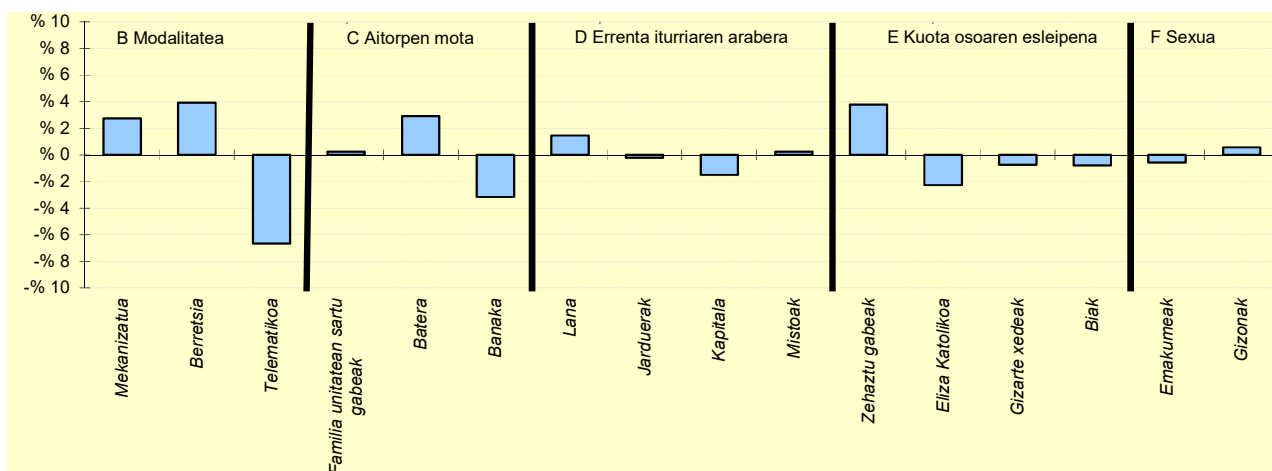
4.4. Udalerriak



OL: 22.981

DI: %47,5

5.- AITORPEN KOPURUAREN BANAKETA



6.- AITORPEN KOPURUAREN BANAKETA

	ERRETERIA		5.TALDEA	GIPUZKOA	DIFERENTZIA
	Kopurua (1)	% (2)	% (3)	% (4)	(5)= (2)-(4)
A. OINARRI LIKIDAGARRIAREN TARTEAK (euroak)					
1- 13.407raio	5.196	24,9	22,3	20,0	4,9
2- 13.407 - 20.719	5.334	25,5	22,4	20,0	5,5
3- 20.719 - 28.458	4.562	21,8	20,9	20,0	1,8
4- 28.458 - 38.116	3.385	16,2	18,4	20,0	-3,8
5- 38.116tik gora	2.431	11,6	16,0	20,0	-8,4
B. MODALITATEA					
Mekanizatua	5.230	25,0	23,1	22,3	2,7
Berretsia	11.574	55,4	52,2	51,4	3,9
Telematika	4.104	19,6	24,7	26,3	-6,7
C. AITORPEN MOTA					
Familia unitatean sartu gabeak	8.375	40,1	39,7	39,8	0,3
Batera	4.087	19,5	18,1	16,6	2,9
Banaka	8.446	40,4	42,2	43,6	-3,2
D. ERRENTA ITURRIAREN ARABERA					
Lana	18.733	89,6	88,5	88,1	1,5
Jarduerak	1.303	6,2	6,3	6,5	-0,2
Kapitala	454	2,2	3,2	3,7	-1,5
Mistoak	418	2,0	2,0	1,7	0,3
E. KUOTA OSOAREN %0,7AREN ESLEIPENA					
Zehaztu gabeak	12.387	59,2	56,8	55,5	3,8
Eliza Katolikoa	1.032	4,9	6,3	7,2	-2,3
Gizarte xedeak	6.229	29,8	30,5	30,5	-0,7
Biak	1.260	6,0	6,4	6,8	-0,8
F. AITORPENAK SEXUAREN ARABERA					
Emakumezkoen aitorpenak	9.423	45,1	45,1	45,6	-0,6
Gizonezkoen aitorpenak	11.485	54,9	54,9	54,4	0,6

4. Taulak eta grafikoak

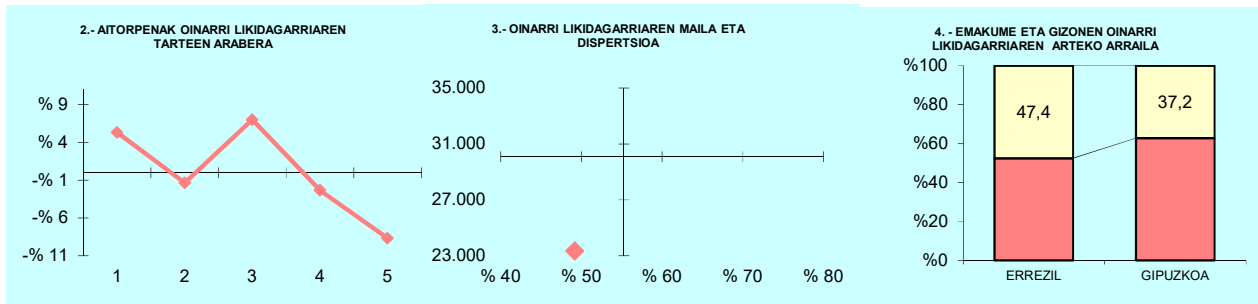
4.4. Udalerriak

KONTZEPTUAK	ERREZIL			1.TALDEA	GIPUZKOA	DIFERENTZIA	INDIZEA
	GUZTIRA (1)	BATEZ BEST. (2)	BIZTANLEKO (3)	BIZTANLEKO (4)	BIZTANLEKO (5)	BIZTANLEKO (6) = (3) - (5)	BIZTANLEKO (Gipuzkoa=100)
1. AITORPEN BATERATUA 2022ko PFEZ	ERREZIL 582			300			51,5
ERRENTA ITURRIAK							
1. Lana	6.259.498	20.865	10.755	13.409	14.311	-3.556	75,2
2. Kapital higikorra	153.193	511	263	608	749	-486	35,1
3. Kapital higiezina	153.713	512	264	417	562	-298	47,0
4. Jarduera ekonomikoak	824.506	2.748	1.417	1.006	985	432	143,8
5. Ondare irabazi eta galerak	163.087	544	280	276	968	-688	29,0
6. Errenta egozpenak	0	0	0	0	1	-1	0,0
7. OINARRI EZARGARRIA (1+2+3+4+5+6)	7.553.998	25.180	12.979	15.715	17.576	-4.597	73,8
MURRIZPENAK							
8. Mutualitatei, pentsio planei eta BGAEei egindako ekarpenak	261.355	871	449	528	467	-18	96,1
9. Batera tributatzeagatik	262.295	874	451	407	393	58	114,6
10. Beste murrizpen batzuk	21.280	71	37	22	67	-31	54,4
11. MURRIZPENAK, GUZTIRA (8+9+10)	544.930	1.816	936	957	928	9	100,9
12. OINARRI LIKIDAGARRIA (7-11)	7.009.068	23.364	12.043	14.758	16.648	-4.605	72,3
13. AURRETIKO KUOTA OSOA	1.781.937	5.940	3.062	3.851	4.428	-1.366	69,2
14. KUOTAREN MURRIZPENA	448.529	1.495	771	815	789	-18	97,7
15. KUOTA OSOA	1.333.408	4.445	2.291	3.035	3.576	-1.284	64,1
KENKARIAK							
16. Ondorengo ahaideak	115.562	385	199	197	165	33	120,2
17. Aurreko ahaideak	2.754	9	5	2	1	4	654,2
18. Minusbaliatuak eta menpekotasuna	49.419	165	85	83	79	6	107,3
19. 65 urtetik gorako adina	24.654	82	42	47	55	-12	77,6
20. Ohiko etxebizitza errentan hartzea	11.322	38	19	26	65	-45	30,1
21. Ohiko etxebizitza erostea	56.439	188	97	143	157	-60	61,6
22. Ezarpen bikoitza	0	0	0	1	6	-6	0,0
23. Sindikatuen kuotengatik	1.614	5	3	3	3	-1	80,9
24. Jarduera ekonomikoak sustatzea	9.609	32	17	8	5	12	365,1
25. Dohaintzak eta lehentasunezko jarduerak	1.444	5	2	6	9	-7	26,4
26. Beste kenkari batzuk	197	1	0	0	1	-0	55,9
27. KENKARIAK, GUZTIRA (16+17+...+26)	273.015	910	469	515	546	-77	85,9
28. KUOTA LIKIDOA	1.099.527	3.665	1.889	2.585	3.094	-1.205	61,1
KONTURAKO ORDAINKETAK							
29. Lana	1.030.493	3.435	1.771	2.455	2.686	-915	65,9
30. Kapital higikorra	38.122	127	66	123	152	-86	43,2
31. Kapital higiezina	8.679	29	15	33	50	-35	29,9
32. Jarduera ekonomikoak	110.772	369	190	141	142	48	133,6
33. Inbertsio kolektiboko erakundeak	602	2	1	3	9	-8	11,1
34. Gainontzeko abxikipenak eta konturako ordainketak	59	0	0	-0	-0	0	-30,4
35. KONTURAKO ORDAINKETAK, GUZTIRA (29+30+...+34)	1.188.727	3.962	2.042	2.755	3.039	-996	67,2
36. KUOTA DIFERENTZIALA (28-35)	-89.201	-297	-153	-170	56	-209	-275,7
ERRENTAREN EGITURA (%)							
37. Lana (1 / 7)	82,9			85,3	81,4	1,4	101,8
38. Kapital higikorra eta higiezina ((2+3) / 7)	4,1			6,5	7,5	-3,4	54,4
39. Jarduera ekonomikoak (4 / 7)	10,9			6,4	5,6	5,3	194,8
40. Mutualitateak, pentsio planak eta BGAEak (8 / 7)	3,5			3,4	2,7	0,8	130,1
41. Oinarri likidagarria (12 / 7)	92,8			93,9	94,7	-1,9	98,0
KARGA TASAK (%)							
42. Batez besteko karga tasa (13 / 12)	25,4			26,1	26,6	-1,2	95,6
43. Karga tasa efektiboa (28 / 12)	15,7			17,5	18,6	-2,9	84,4
DATUAK SEXUAREN ARABERA							
44. Emakumezkoen oinarri likidagarria	2.265.988	19.042	8.180	10.440	12.917	-4.736	63,3
45. Gizonezkoen oinarri likidagarria	4.743.080	26.205	15.551	18.720	20.561	-5.010	75,6
46. Emakume-gizonen oin.likidagarrien arteko arraila (%)	52,2	27,3	47,4	44,2	37,2	10,2	127,5

Zenbatekoak eurotan

4. Taulak eta grafikoak

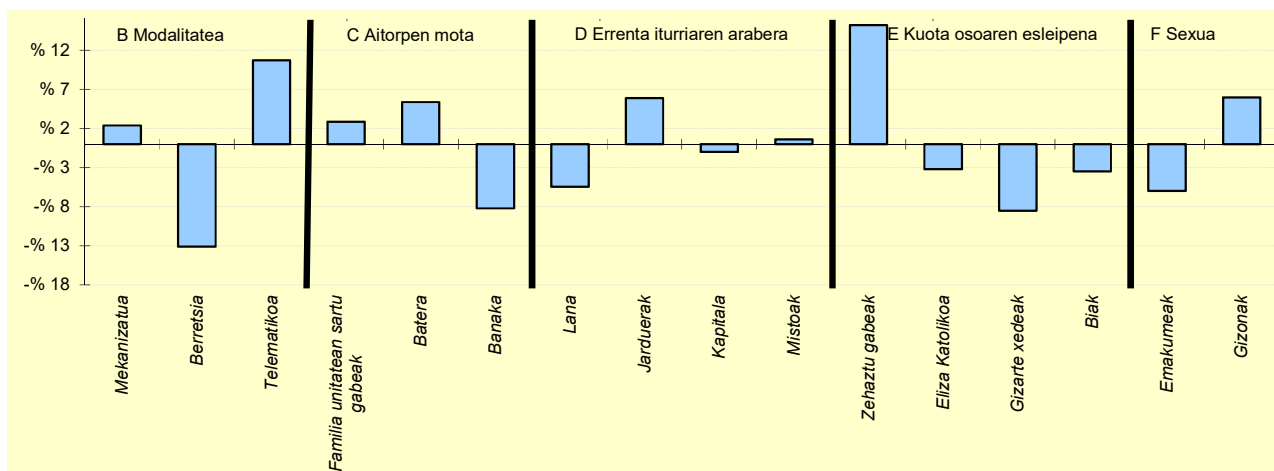
4.4. Udalerriak



5.- AITORPEN KOPURUAREN BANAKETA

OL: 23.364

DI: %49,1



6.- AITORPEN KOPURUAREN BANAKETA

	ERREZIL		1.TALDEA	GIPUZKOA	DIFERENTZIA
	Kopurua (1)	% (2)	% (3)	% (4)	(5)= (2)-(4)
A. OINARRI LIKIDAGARRIAREN TARTEAK (euroak)					
1- 13.407raino	76	25,3	21,6	20,0	5,3
2- 13.407 - 20.719	56	18,7	17,6	20,0	-1,3
3- 20.719 - 28.458	81	27,0	20,8	20,0	7,0
4- 28.458 - 38.116	53	17,7	19,9	20,0	-2,3
5- 38.116tik gora	34	11,3	20,1	20,0	-8,7
B. MODALITATEA					
Mekanizatua	74	24,7	22,5	22,3	2,4
Berretsia	115	38,3	49,1	51,4	-13,1
Telematika	111	37,0	28,4	26,3	10,7
C. AITORPEN MOTA					
Familia unitatean sartu gabeak	128	42,7	36,6	39,8	2,9
Batera	66	22,0	18,3	16,6	5,4
Banaka	106	35,3	45,1	43,6	-8,2
D. ERRENTA ITURRIAREN ARABERA					
Lana	248	82,7	86,6	88,1	-5,5
Jarduerak	37	12,3	8,4	6,5	5,9
Kapitala	8	2,7	3,0	3,7	-1,0
Mistoak	7	2,3	1,9	1,7	0,6
E. KUOTA OSOAREN %0,7AREN ESLEIPENA					
Zehaztu gabeak	212	70,7	60,7	55,5	15,2
Eliza Katolikoa	12	4,0	5,5	7,2	-3,2
Gizarte xedeak	66	22,0	28,4	30,5	-8,5
Biak	10	3,3	5,4	6,8	-3,5
F. AITORPENAK SEXUAREN ARABERA					
Emakumezkoen aitorpenak	119	39,7	41,1	45,6	-6,0
Gizonezkoen aitorpenak	181	60,3	58,9	54,4	6,0

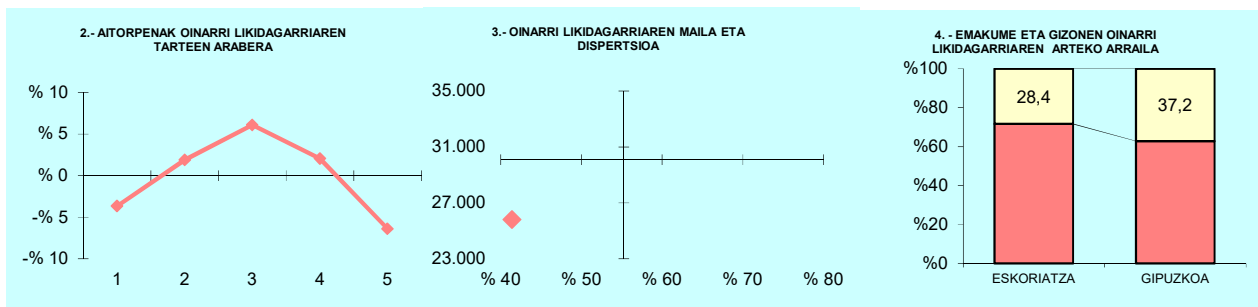
4. Taulak eta grafikoak

4.4. Udalerriak

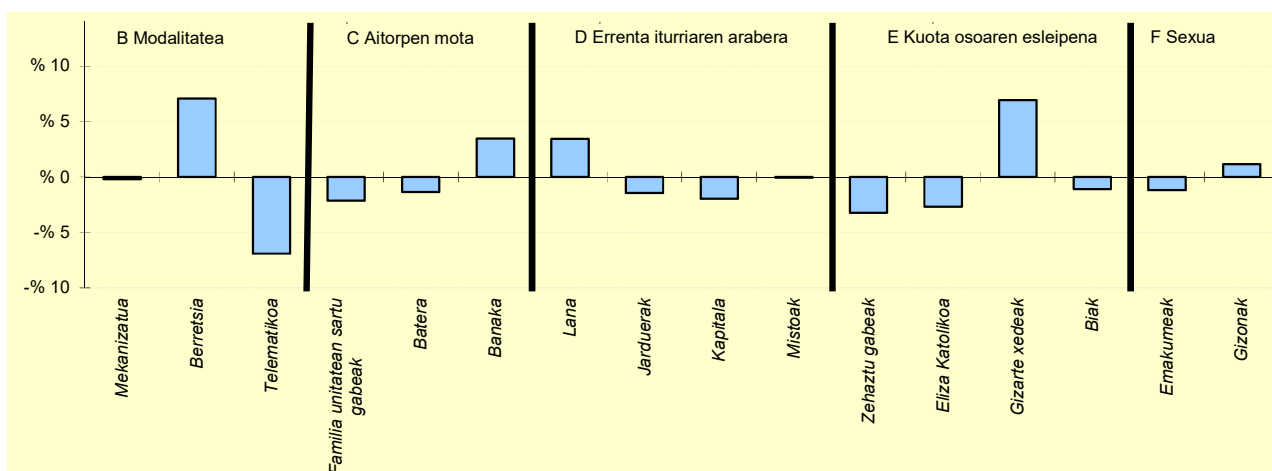
KONZEPTEUAK	ESKORIATZA			2.TALDEA	GIPUZKOA	DIFERENTZIA	INDIZEA
	GUZTIRA (1)	BATEZ BEST. (2)	BIZTANLEKO (3)	BIZTANLEKO (4)	BIZTANLEKO (5)	BIZTANLEKO (6) = (3) - (5)	BIZTANLEKO (Gipuzkoa=100)
1. AITORPEN BATERATUA 2022ko PFEZ	ESKORIATZA 4.194			2.471			58,9
ERRENTA ITURRIAK							
1. Lana	62.271.000	25.201	14.848	13.723	14.311	537	103,8
2. Kapital higikorra	1.565.849	634	373	415	749	-376	49,8
3. Kapital higiezina	1.351.899	547	322	377	562	-240	57,3
4. Jarduera ekonomikoak	3.061.800	1.239	730	854	985	-255	74,1
5. Ondare irabazi eta galerak	930.004	376	222	387	968	-746	22,9
6. Errenta egozpenak	0	0	0	0	1	-1	0,0
7. OINARRI EZARGARRIA (1+2+3+4+5+6)	69.180.552	27.997	16.495	15.756	17.576	-1.081	93,9
MURRIZPENAK							
8. Mutualitatei, pensio planei eta BGAEei egindako ekarpenak	3.647.930	1.476	870	566	467	403	186,1
9. Batera tributatzeagatik	1.619.485	655	386	408	393	-7	98,2
10. Beste murrizpen batzuk	123.747	50	30	24	67	-38	43,9
11. MURRIZPENAK, GUZTIRA (8+9+10)	5.391.162	2.182	1.285	999	928	358	138,6
12. OINARRI LIKIDAGARRIA (7-11)	63.789.390	25.815	15.210	14.758	16.648	-1.439	91,4
13. AURRETIKO KUOTA OSOA	16.270.340	6.585	3.879	3.831	4.428	-548	87,6
14. KUOTAREN MURRIZPENA	3.872.366	1.567	923	837	789	135	117,1
15. KUOTA OSOA	12.397.974	5.017	2.956	2.994	3.576	-619	82,7
KENKARIAK							
16. Ondorengo ahaideak	684.896	277	163	188	165	-2	98,9
17. Aurreko ahaideak	3.672	1	1	1	1	0	121,0
18. Minusbaliatuak eta menpekotasuna	453.492	184	108	81	79	29	136,6
19. 65 urtetik gorako adina	286.912	116	68	50	55	14	125,3
20. Ohiko etxebizitza errentan hartzea	156.598	63	37	37	65	-27	57,8
21. Ohiko etxebizitza erostea	604.247	245	144	145	157	-13	91,5
22. Ezarpen bikoitza	2.467	1	1	3	6	-6	9,2
23. Sindikatuen kuotengatik	11.838	5	3	4	3	-1	82,3
24. Jarduera ekonomikoak sustatzea	22.631	9	5	6	5	1	119,3
25. Dohaintzak eta lehentasunezko jarduerak	29.091	12	7	7	9	-2	73,9
26. Beste kenkari batzuk	366	0	0	0	1	-1	14,4
27. KENKARIAK, GUZTIRA (16+17+...+26)	2.256.210	913	538	522	546	-8	98,5
28. KUOTA LIKIDOA	10.392.292	4.206	2.478	2.536	3.094	-616	80,1
KONTURAKO ORDAINKETAK							
29. Lana	9.711.377	3.930	2.316	2.435	2.686	-370	86,2
30. Kapital higikorra	319.475	129	76	86	152	-75	50,3
31. Kapital higiezina	100.350	41	24	31	50	-26	48,0
32. Jarduera ekonomikoak	392.621	159	94	120	142	-49	65,7
33. Inbertsio kolektiboko erakundeak	13.574	5	3	3	9	-6	34,8
34. Gainontzeko abxikipenak eta konturako ordainketak	2.793	1	1	-1	-0	1	-199,6
35. KONTURAKO ORDAINKETAK, GUZTIRA (29+30+...+34)	10.540.190	4.266	2.513	2.675	3.039	-525	82,7
36. KUOTA DIFERENTZIALA (28-35)	-147.898	-60	-35	-139	56	-91	-63,4
ERRENTAREN EGITURA (%)							
37. Lana (1 / 7)	90,0			87,1	81,4	8,6	110,5
38. Kapital higikorra eta higiezina ((2+3) / 7)	4,2			5,0	7,5	-3,2	56,5
39. Jarduera ekonomikoak (4 / 7)	4,4			5,4	5,6	-1,2	79,0
40. Mutualitateak, pensio planak eta BGAEak (8 / 7)	5,3			3,6	2,7	2,6	198,3
41. Oinarri likidagarria (12 / 7)	92,2			93,7	94,7	-2,5	97,3
KARGA TASAK (%)							
42. Batez besteko karga tasa (13 / 12)	25,5			26,0	26,6	-1,1	95,9
43. Karga tasa efektiboa (28 / 12)	16,3			17,2	18,6	-2,3	87,7
DATUAK SEXUAREN ARABERA							
44. Emakumezkoen oinarri likidagarria	26.550.313	24.159	12.691	11.096	12.917	-225	98,3
45. Gizonezkoen oinarri likidagarria	37.239.077	27.142	17.716	18.312	20.561	-2.845	86,2
46. Emakume-gizonen oin.likidagarrien arteko arraila (%)	28,7	11,0	28,4	39,4	37,2	-8,8	76,3

Zenbatekoak eurotan

4.4. Udalerriak



5.- AITORPEN KOPURUAREN BANAKETA



6.- AITORPEN KOPURUAREN BANAKETA

	ESKORIATZA		2.TALDEA	GIPIZKOAK	DIFERENTZIA
	Kopurua (1)	% (2)			
A. OINARRI LIKIDAGARRIAREN TARTEAK (euroak)					
1- 13.407raino	404	16,3	19,4	20,0	-3,7
2- 13.407 - 20.719	541	21,9	19,7	20,0	1,9
3- 20.719 - 28.458	645	26,1	21,9	20,0	6,1
4- 28.458 - 38.116	545	22,1	21,0	20,0	2,1
5- 38.116tik gora	336	13,6	18,0	20,0	-6,4
B. MODALITATEA					
Mekanizatua	546	22,1	22,8	22,3	-0,2
Berretsia	1.446	58,5	54,5	51,4	7,1
Telematika	479	19,4	22,7	26,3	-6,9
C. AITORPEN MOTA					
Familia unitatean sartu gabeak	931	37,7	37,8	39,8	-2,1
Batera	378	15,3	17,7	16,6	-1,3
Banaka	1.162	47,0	44,5	43,6	3,5
D. ERRENTA ITURRIAREN ARABERA					
Lana	2.263	91,6	89,4	88,1	3,4
Jarduerak	124	5,0	6,3	6,5	-1,4
Kapitala	42	1,7	2,5	3,7	-2,0
Mistoak	42	1,7	1,7	1,7	-0,0
E. KUOTA OSOAREN %0,7AREN ESLEIPENA					
Zehaztu gabeak	1.291	52,2	55,8	55,5	-3,2
Eliza Katolikoa	112	4,5	6,1	7,2	-2,7
Gizarte xedeak	926	37,5	32,0	30,5	7,0
Biak	142	5,7	6,0	6,8	-1,1
F. AITORPENAK SEXUAREN ARABERA					
Emakumezkoen aitortzenak	1.099	44,5	42,9	45,6	-1,2
Gizonezkoen aitortzenak	1.372	55,5	57,1	54,4	1,2

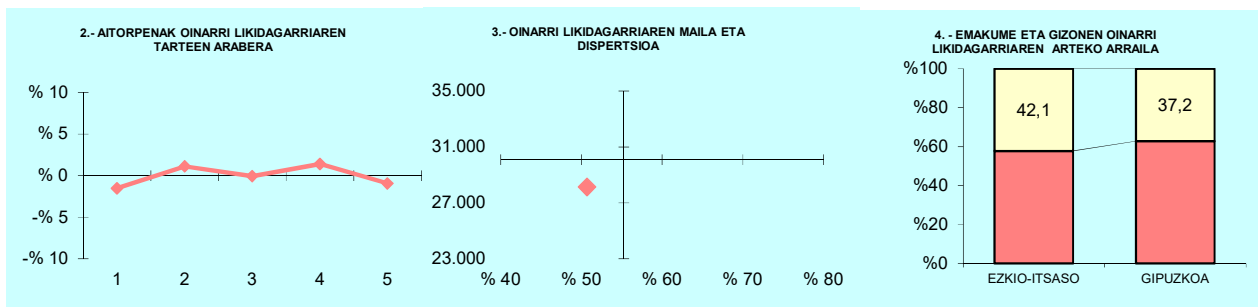
4. Taulak eta grafikoak

4.4. Udalerriak

KONTZEPTUAK	Biztanle kopurua			Aitorpen kop.		Aitorpenak biztanleko (%)	
	EZKIO-ITSASO 604			341		56,5	
	GUZTIRA (1)	BATEZ BEST. (2)	BIZTANLEKO (3)	1.TALDEA BIZTANLEKO (4)	GIPUZKOA BIZTANLEKO (5)	DIFERENTZIA BIZTANLEKO (6) = (3) - (5)	INDIZEA BIZTANLEKO (Gipuzkoa=100)
1. AITORPEN BATERATUA 2022ko PFEZ							
ERRENTA ITURRIAK							
1. Lana	8.688.749	25.480	14.385	13.409	14.311	74	100,5
2. Kapital higikorra	180.415	529	299	608	749	-451	39,9
3. Kapital higiezina	171.904	504	285	417	562	-278	50,6
4. Jarduera ekonomikoak	761.425	2.233	1.261	1.006	985	276	128,0
5. Ondare irabazi eta galerak	372.670	1.093	617	276	968	-351	63,8
6. Errenta egozpenak	0	0	0	0	1	-1	0,0
7. OINARRI EZARGARRIA (1+2+3+4+5+6)	10.175.163	29.839	16.846	15.715	17.576	-730	95,8
MURRIZPENAK							
8. Mutualitatei, pentsio planei eta BGAEei egindako ekarpenak	332.956	976	551	528	467	84	118,0
9. Batera tributatzeagatik	236.204	693	391	407	393	-2	99,5
10. Beste murrizpen batzuk	6.963	20	12	22	67	-56	17,2
11. MURRIZPENAK, GUZTIRA (8+9+10)	576.124	1.690	954	957	928	26	102,8
12. OINARRI LIKIDAGARRIA (7-11)	9.599.039	28.150	15.892	14.758	16.648	-756	95,5
13. AURRETIKO KUOTA OSOA	2.536.036	7.437	4.199	3.851	4.428	-229	94,8
14. KUOTAREN MURRIZPENA	521.008	1.528	863	815	789	74	109,4
15. KUOTA OSOA	2.015.027	5.909	3.336	3.035	3.576	-239	93,3
KENKARIAK							
16. Ondorengo ahaideak	106.678	313	177	197	165	11	106,9
17. Aurreko ahaideak	1.224	4	2	2	1	1	280,1
18. Minusbaliatuak eta menpekotasuna	57.656	169	95	83	79	16	120,6
19. 65 urtetik gorako adina	33.408	98	55	47	55	1	101,3
20. Ohiko etxebizitza errentan hartzea	15.229	45	25	26	65	-39	39,1
21. Ohiko etxebizitza erostea	108.786	319	180	143	157	23	114,4
22. Ezarpen bikoitza	9.426	28	16	1	6	9	242,8
23. Sindikatuen kuotengatik	2.142	6	4	3	3	0	103,4
24. Jarduera ekonomikoak sustatzea	1.128	3	2	8	5	-3	41,3
25. Dohaintzak eta lehentasunezko jarduerak	4.416	13	7	6	9	-2	77,8
26. Beste kenkari batzuk	29	0	0	0	1	-1	7,9
27. KENKARIAK, GUZTIRA (16+17+...+26)	340.122	997	563	515	546	17	103,1
28. KUOTA LIKIDOA	1.705.289	5.001	2.823	2.585	3.094	-271	91,2
KONTURAKO ORDAINKETAK							
29. Lana	1.568.129	4.599	2.596	2.455	2.686	-89	96,7
30. Kapital higikorra	38.521	113	64	123	152	-88	42,1
31. Kapital higiezina	15.896	47	26	33	50	-24	52,8
32. Jarduera ekonomikoak	132.879	390	220	141	142	78	154,4
33. Inbertsio kolektiboko erakundeak	5.573	16	9	3	9	-0	99,2
34. Gainontzeko abxikipenak eta konturako ordainketak	171	1	0	-0	-0	1	-84,9
35. KONTURAKO ORDAINKETAK, GUZTIRA (29+30+...+34)	1.761.170	5.165	2.916	2.755	3.039	-123	96,0
36. KUOTA DIFERENTZIALA (28-35)	-55.881	-164	-93	-170	56	-148	-166,4
ERRENTAREN EGITURA (%)							
37. Lana (1 / 7)	85,4			85,3	81,4	4,0	104,9
38. Kapital higikorra eta higiezina ((2+3) / 7)	3,5			6,5	7,5	-4,0	46,4
39. Jarduera ekonomikoak (4 / 7)	7,5			6,4	5,6	1,9	133,5
40. Mutualitateak, pentsio planak eta BGAEak (8 / 7)	3,3			3,4	2,7	0,6	123,1
41. Oinarri likidagarria (12 / 7)	94,3			93,9	94,7	-0,4	99,6
KARGA TASAK (%)							
42. Batez besteko karga tasa (13 / 12)	26,4			26,1	26,6	-0,2	99,3
43. Karga tasa efektiboa (28 / 12)	17,8			17,5	18,6	-0,8	95,6
DATUAK SEXUAREN ARABERA							
44. Emakumezkoen oinarri likidagarria	3.444.662	23.275	11.598	10.440	12.917	-1.319	89,8
45. Gizonezkoen oinarri likidagarria	6.154.377	31.888	20.047	18.720	20.561	-515	97,5
46. Emakume-gizonen oin.likidagarrien arteko arraila (%)	44,0	27,0	42,1	44,2	37,2	5,0	113,4

Zenbatekoak eurotan

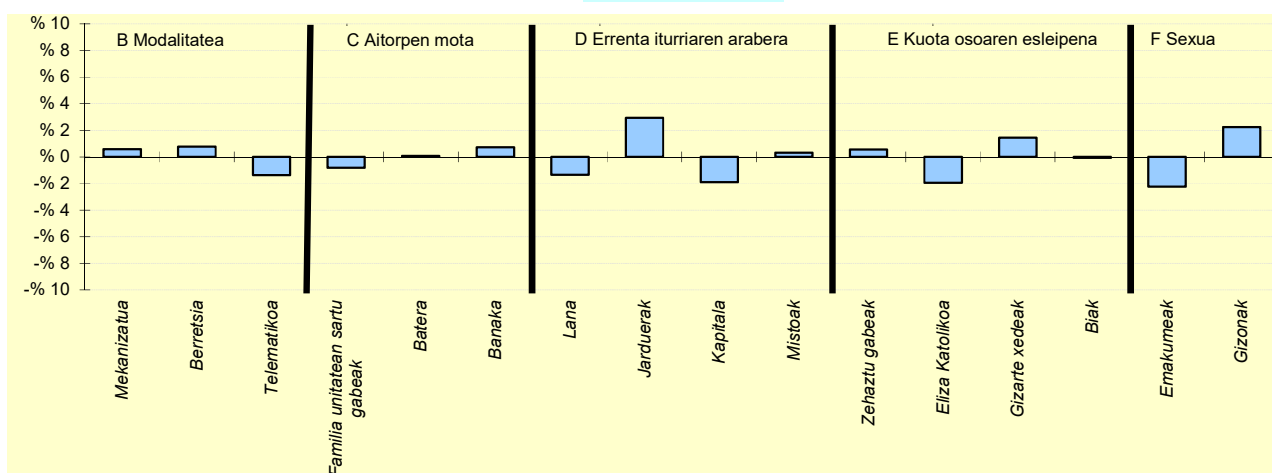
4.4. Udalerriak



OL: 28.150

DI: %50,7

5.- AITORPEN KOPURUAREN BANAKETA



6.- AITORPEN KOPURUAREN BANAKETA

	EZKIO-ITSASO		1.TALDEA	GIPUZKOA	DIFERENTZIA
	Kopurua (1)	% (2)	% (3)	% (4)	(5)= (2)-(4)
A. OINARRI LIKIDAGARRIAREN TARTEAK (euroak)					
1- 13.407raino	63	18,5	21,6	20,0	-1,5
2- 13.407 - 20.719	72	21,1	17,6	20,0	1,1
3- 20.719 - 28.458	68	19,9	20,8	20,0	-0,1
4- 28.458 - 38.116	73	21,4	19,9	20,0	1,4
5- 38.116tik gora	65	19,1	20,1	20,0	-0,9
B. MODALITATEA					
Mekanizatua	78	22,9	22,5	22,3	0,6
Berretsia	178	52,2	49,1	51,4	0,8
Telematika	85	24,9	28,4	26,3	-1,4
C. AITORPEN MOTA					
Familia unitatean sartu gabeak	133	39,0	36,6	39,8	-0,8
Batera	57	16,7	18,3	16,6	0,1
Banaka	151	44,3	45,1	43,6	0,7
D. ERRENTA ITURRIAREN ARABERA					
Lana	296	86,8	86,6	88,1	-1,3
Jarduerak	32	9,4	8,4	6,5	2,9
Kapitala	6	1,8	3,0	3,7	-1,9
Mistoak	7	2,1	1,9	1,7	0,3
E. KUOTA OSOAREN %0,7AREN ESLEIPENA					
Zehaztu gabeak	191	56,0	60,7	55,5	0,6
Eliza Katolikoa	18	5,3	5,5	7,2	-1,9
Gizarte xedeak	109	32,0	28,4	30,5	1,4
Biak	23	6,7	5,4	6,8	-0,1
F. AITORPENAK SEXUAREN ARABERA					
Emakumezkoen aitorpenak	148	43,4	41,1	45,6	-2,2
Gizonezkoen aitorpenak	193	56,6	58,9	54,4	2,2

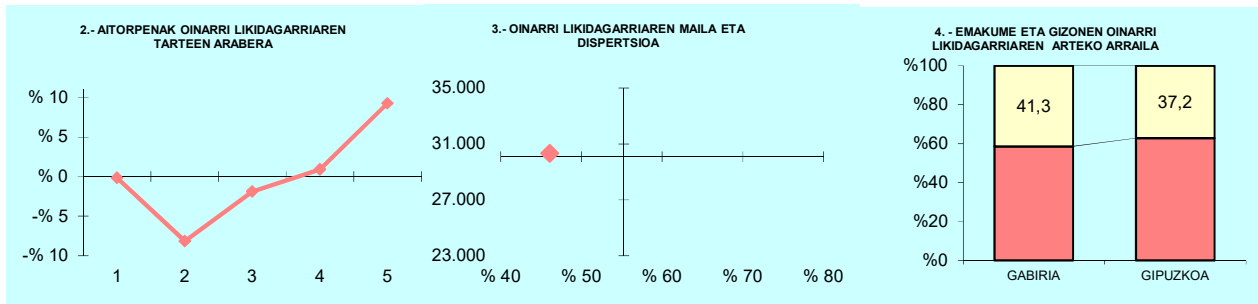
4. Taulak eta grafikoak

4.4. Udalerriak

KONTZEPTUAK	GABIRIA			1.TALDEA	GIPUZKOA	DIFERENTZIA	INDIZEA
	GUZTIRA (1)	BATEZ BEST. (2)	BIZTANLEKO (3)	BIZTANLEKO (4)	BIZTANLEKO (5)	BIZTANLEKO (6) = (3) - (5)	BIZTANLEKO (Gipuzkoa=100)
1. AITORPEN BATERATUA 2022ko PFEZ	GABIRIA 506			287	56,7		
ERRENTA ITURRIAK							
1. Lana	7.989.402	27.838	15.789	13.409	14.311	1.478	110,3
2. Kapital higikorra	372.639	1.298	736	608	749	-13	98,3
3. Kapital higiezina	250.090	871	494	417	562	-68	87,9
4. Jarduera ekonomikoak	524.353	1.827	1.036	1.006	985	51	105,2
5. Ondare irabazi eta galerak	155.525	542	307	276	968	-660	31,8
6. Errenta egozpenak	0	0	0	0	1	-1	0,0
7. OINARRI EZARGARRIA (1+2+3+4+5+6)	9.292.008	32.376	18.364	15.715	17.576	788	104,5
MURRIZPENAK							
8. Mutualitatei, pensio planei eta BGAEei egindako ekarpenak	403.654	1.406	798	528	467	330	170,7
9. Batera tributatzeagatik	167.418	583	331	407	393	-62	84,2
10. Beste murrizpen batzuk	12.567	44	25	22	67	-42	37,0
11. MURRIZPENAK, GUZTIRA (8+9+10)	583.639	2.034	1.153	957	928	226	124,3
12. OINARRI LIKIDAGARRIA (7-11)	8.708.369	30.343	17.210	14.758	16.648	562	103,4
13. AURRETIKO KUOTA OSOA	2.281.667	7.950	4.509	3.851	4.428	82	101,8
14. KUOTAREN MURRIZPENA	448.528	1.563	886	815	789	98	112,4
15. KUOTA OSOA	1.833.140	6.387	3.623	3.035	3.576	47	101,3
KENKARIAK							
16. Ondorengo ahaideak	94.369	329	186	197	165	21	112,9
17. Aurreko ahaideak	765	3	2	2	1	1	209,0
18. Minusbaliatuak eta menpekotasuna	46.410	162	92	83	79	13	115,9
19. 65 urtetik gorako adina	24.065	84	48	47	55	-7	87,1
20. Ohiko etxebizitza errentan hartzea	6.515	23	13	26	65	-52	19,9
21. Ohiko etxebizitza erostea	80.759	281	160	143	157	2	101,4
22. Ezarpen bikoitza	0	0	0	1	6	-6	0,0
23. Sindikatuen kuotengatik	1.687	6	3	3	3	-0	97,2
24. Jarduera ekonomikoak sustatzea	14.229	50	28	8	5	24	621,9
25. Dohaintzak eta lehentasunezko jarduerak	7.352	26	15	6	9	5	154,7
26. Beste kenkari batzuk	60	0	0	0	1	-0	19,6
27. KENKARIAK, GUZTIRA (16+17+...+26)	276.212	962	546	515	546	-0	100,0
28. KUOTA LIKIDOA	1.598.034	5.568	3.158	2.585	3.094	64	102,1
KONTURAKO ORDAINKETAK							
29. Lana	1.521.712	5.302	3.007	2.455	2.686	322	112,0
30. Kapital higikorra	78.912	275	156	123	152	4	102,9
31. Kapital higiezina	25.297	88	50	33	50	0	100,2
32. Jarduera ekonomikoak	67.525	235	133	141	142	-9	93,7
33. Inbertsio kolektiboko erakundeak	1.619	6	3	3	9	-6	34,4
34. Gainontzeko abxikipenak eta konturako ordainketak	0	0	0	-0	-0	0	0,0
35. KONTURAKO ORDAINKETAK, GUZTIRA (29+30+...+34)	1.695.065	5.906	3.350	2.755	3.039	311	110,2
36. KUOTA DIFERENTZIALA (28-35)	-97.031	-338	-192	-170	56	-247	-344,9
ERRENTAREN EGITURA (%)							
37. Lana (1 / 7)	86,0			85,3	81,4	4,6	105,6
38. Kapital higikorra eta higiezina ((2+3) / 7)	6,7			6,5	7,5	-0,8	89,8
39. Jarduera ekonomikoak (4 / 7)	5,6			6,4	5,6	0,0	100,7
40. Mutualitateak, pensio planak eta BGAEak (8 / 7)	4,3			3,4	2,7	1,7	163,4
41. Oinarri likidagarria (12 / 7)	93,7			93,9	94,7	-1,0	98,9
KARGA TASAK (%)							
42. Batez besteko karga tasa (13 / 12)	26,2			26,1	26,6	-0,4	98,5
43. Karga tasa efektiboa (28 / 12)	18,4			17,5	18,6	-0,2	98,7
DATUAK SEXUAREN ARABERA							
44. Emakumezkoen oinarri likidagarria	2.983.344	25.942	12.535	10.440	12.917	-382	97,0
45. Gizonezkoen oinarri likidagarria	5.725.025	33.285	21.362	18.720	20.561	801	103,9
46. Emakume-gizonen oin.likidagarrien arteko arraila (%)	47,9	22,1	41,3	44,2	37,2	4,1	111,1

Zenbatekoak eurotan

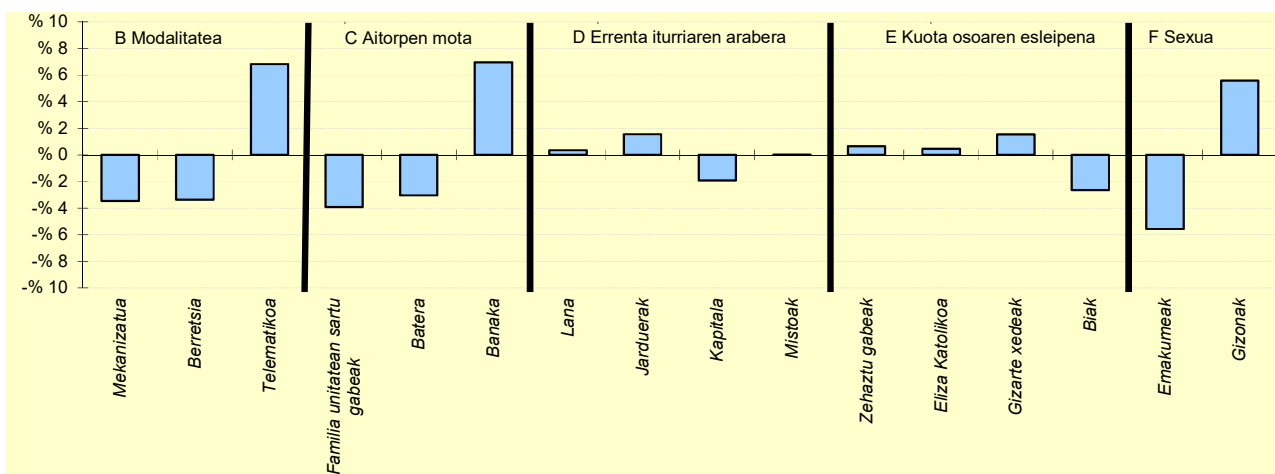
4.4. Udalerriak



5.- AITORPEN KOPURUAREN BANAKETA

OL: 30.343

DI: %46,1



6.- AITORPEN KOPURUAREN BANAKETA

	GABIRIA		1.TALDEA	GIPUZKOAK	DIFERENTZIA
	Kopurua (1)	% (2)	% (3)	% (4)	(5)= (2)-(4)
A. OINARRI LIKIDAGARRIAREN TARTEAK (euroak)					
1- 13.407raino	57	19,9	21,6	20,0	-0,1
2- 13.407 - 20.719	34	11,8	17,6	20,0	-8,2
3- 20.719 - 28.458	52	18,1	20,8	20,0	-1,9
4- 28.458 - 38.116	60	20,9	19,9	20,0	0,9
5- 38.116tik gora	84	29,3	20,1	20,0	9,3
B. MODALITATEA					
Mekanizatua	54	18,8	22,5	22,3	-3,5
Berretsia	138	48,1	49,1	51,4	-3,4
Telematika	95	33,1	28,4	26,3	6,8
C. AITORPEN MOTA					
Familia unitatean sartu gabeak	103	35,9	36,6	39,8	-3,9
Batera	39	13,6	18,3	16,6	-3,0
Banaka	145	50,5	45,1	43,6	7,0
D. ERRENTA ITURRIAREN ARABERA					
Lana	254	88,5	86,6	88,1	0,4
Jarduerak	23	8,0	8,4	6,5	1,6
Kapitala	5	1,7	3,0	3,7	-1,9
Mistoak	5	1,7	1,9	1,7	0,0
E. KUOTA OSOAREN %0,7AREN ESLEIPENA					
Zehaztu gabeak	161	56,1	60,7	55,5	0,6
Eliza Katolikoa	22	7,7	5,5	7,2	0,5
Gizarte xedeak	92	32,1	28,4	30,5	1,5
Biak	12	4,2	5,4	6,8	-2,6
F. AITORPENAK SEXUAREN ARABERA					
Emakumezkoen aitortzenak	115	40,1	41,1	45,6	-5,6
Gizonezkoen aitortzenak	172	59,9	58,9	54,4	5,6

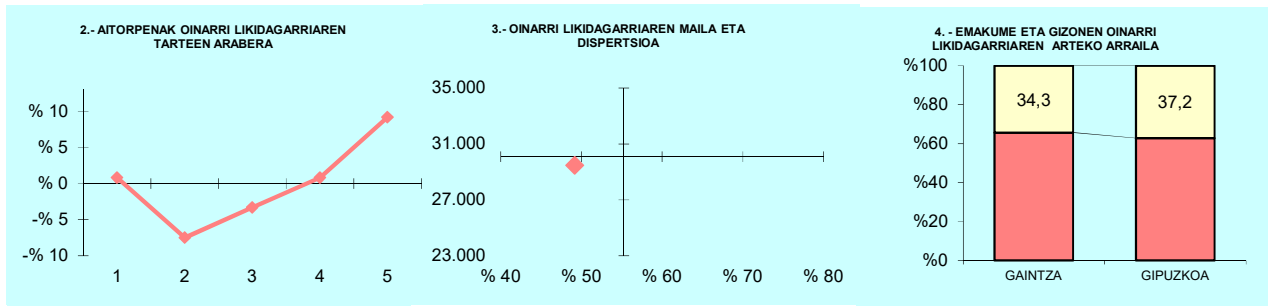
4. Taulak eta grafikoak

4.4. Udalerriak

KONTZEPTUAK	GAINTZA			1.TALDEA	GIPUZKOA	DIFERENTZIA	INDIZEA
	GUZTIRA (1)	BATEZ BEST. (2)	BIZTANLEKO (3)	BIZTANLEKO (4)	BIZTANLEKO (5)	BIZTANLEKO (6) = (3) - (5)	BIZTANLEKO (Gipuzkoa=100)
1. AITORPEN BATERATUA 2022ko PFEZ	GAINTZA 124			Aitorpen kop. 72		Aitorpenak biztanleko (%) 58,1	
ERRENTA ITURRIAK							
1. Lana	1.923.559	26.716	15.513	13.409	14.311	1.202	108,4
2. Kapital higikorra	50.579	702	408	608	749	-341	54,4
3. Kapital higiezina	114.996	1.597	927	417	562	365	164,9
4. Jarduera ekonomikoak	179.424	2.492	1.447	1.006	985	462	146,9
5. Ondare irabazi eta galerak	670	9	5	276	968	-962	0,6
6. Errenta egozpenak	0	0	0	0	1	-1	0,0
7. OINARRI EZARGARRIA (1+2+3+4+5+6)	2.269.228	31.517	18.300	15.715	17.576	724	104,1
MURRIZPENAK							
8. Mutualitatei, pensio planei eta BGAEei egindako ekarpenak	97.166	1.350	784	528	467	316	167,7
9. Batera tributatzeagatik	39.921	554	322	407	393	-71	81,9
10. Beste murrizpen batzuk	9.809	136	79	22	67	12	117,7
11. MURRIZPENAK, GUZTIRA (8+9+10)	146.896	2.040	1.185	957	928	257	127,7
12. OINARRI LIKIDAGARRIA (7-11)	2.122.332	29.477	17.116	14.758	16.648	467	102,8
13. AURRETIKO KUOTA OSOA	555.597	7.717	4.481	3.851	4.428	53	101,2
14. KUOTAREN MURRIZPENA	108.212	1.503	873	815	789	84	110,7
15. KUOTA OSOA	447.385	6.214	3.608	3.035	3.576	32	100,9
KENKARIAK							
16. Ondorengo ahaideak	22.624	314	182	197	165	17	110,5
17. Aurreko ahaideak	0	0	0	2	1	-1	0,0
18. Minusbaliatuak eta menpekotasuna	5.253	73	42	83	79	-37	53,5
19. 65 urtetik gorako adina	5.050	70	41	47	55	-14	74,6
20. Ohiko etxebizitza errentan hartzea	4.020	56	32	26	65	-32	50,2
21. Ohiko etxebizitza erostea	17.079	237	138	143	157	-20	87,5
22. Ezarpen bikoitza	0	0	0	1	6	-6	0,0
23. Sindikatuen kuotengatik	212	3	2	3	3	-2	49,8
24. Jarduera ekonomikoak sustatzea	6.667	93	54	8	5	49	1.188,9
25. Dohaintzak eta lehentasunezko jarduerak	1.740	24	14	6	9	5	149,4
26. Beste kenkari batzuk	60	1	0	0	1	-0	79,8
27. KENKARIAK, GUZTIRA (16+17+...+26)	62.704	871	506	515	546	-40	92,6
28. KUOTA LIKIDOA	389.006	5.403	3.137	2.585	3.094	43	101,4
KONTURAKO ORDAINKETAK							
29. Lana	386.690	5.371	3.118	2.455	2.686	433	116,1
30. Kapital higikorra	10.924	152	88	123	152	-63	58,1
31. Kapital higiezina	1.425	20	11	33	50	-38	23,0
32. Jarduera ekonomikoak	27.365	380	221	141	142	78	154,9
33. Inbertsio kolektiboko erakundeak	177	2	1	3	9	-8	15,3
34. Gainontzeko abxikipenak eta konturako ordainketak	0	0	0	-0	-0	0	0,0
35. KONTURAKO ORDAINKETAK, GUZTIRA (29+30+...+34)	426.581	5.925	3.440	2.755	3.039	402	113,2
36. KUOTA DIFERENTZIALA (28-35)	-37.576	-522	-303	-170	56	-359	-545,1
ERRENTAREN EGITURA (%)							
37. Lana (1 / 7)	84,8			85,3	81,4	3,3	104,1
38. Kapital higikorra eta higiezina ((2+3) / 7)	7,3			6,5	7,5	-0,2	97,8
39. Jarduera ekonomikoak (4 / 7)	7,9			6,4	5,6	2,3	141,1
40. Mutualitateak, pensio planak eta BGAEak (8 / 7)	4,3			3,4	2,7	1,6	161,1
41. Oinarri likidagarria (12 / 7)	93,5			93,9	94,7	-1,2	98,7
KARGA TASAK (%)							
42. Batez besteko karga tasa (13 / 12)	26,2			26,1	26,6	-0,4	98,4
43. Karga tasa efektiboa (28 / 12)	18,3			17,5	18,6	-0,3	98,6
DATUAK SEXUAREN ARABERA							
44. Emakumezkoen oinarri likidagarria	698.099	22.519	13.172	10.440	12.917	255	102,0
45. Gizonezkoen oinarri likidagarria	1.424.233	34.737	20.060	18.720	20.561	-502	97,6
46. Emakume-gizonen oin.likidagarrien arteko arraila (%)	51,0	35,2	34,3	44,2	37,2	-2,8	92,4

Zenbatekoak eurotan

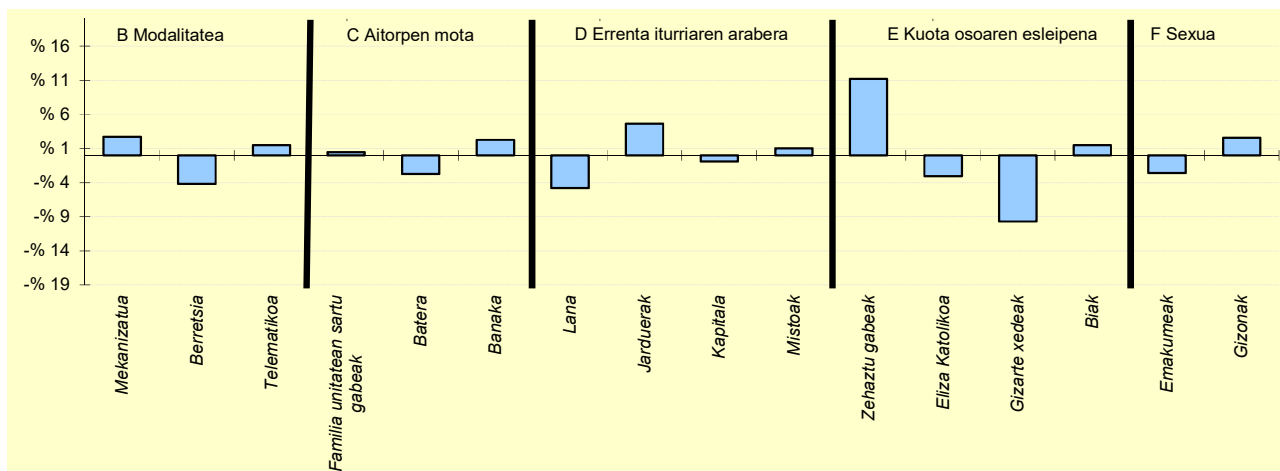
4.4. Udalerriak



OL: 29.477

DI: %49,2

5.- AITORPEN KOPURUAREN BANAKETA



6.- AITORPEN KOPURUAREN BANAKETA

	GAINTZA		1.TALDEA	GIPUZKOAK	DIFERENTZIA
	Kopurua (1)	% (2)			
A. OINARRI LIKIDAGARRIAREN TARTEAK (euroak)					
1- 13.407raino	15	20,8	21,6	20,0	0,8
2- 13.407 - 20.719	9	12,5	17,6	20,0	-7,5
3- 20.719 - 28.458	12	16,7	20,8	20,0	-3,3
4- 28.458 - 38.116	15	20,8	19,9	20,0	0,8
5- 38.116tik gora	21	29,2	20,1	20,0	9,2
B. MODALITATEA					
Mekanizatua	18	25,0	22,5	22,3	2,7
Berretsia	34	47,2	49,1	51,4	-4,2
Telematika	20	27,8	28,4	26,3	1,5
C. AITORPEN MOTA					
Familia unitatean sartu gabeak	29	40,3	36,6	39,8	0,5
Batera	10	13,9	18,3	16,6	-2,7
Banaka	33	45,8	45,1	43,6	2,3
D. ERRENTA ITURRIAREN ARABERA					
Lana	60	83,3	86,6	88,1	-4,8
Jarduerak	8	11,1	8,4	6,5	4,7
Kapitala	2	2,8	3,0	3,7	-0,9
Mistoak	2	2,8	1,9	1,7	1,0
E. KUOTA OSOAREN %0,7AREN ESLEIPENA					
Zehaztu gabeak	48	66,7	60,7	55,5	11,2
Eliza Katolikoa	3	4,2	5,5	7,2	-3,0
Gizarte xedeak	15	20,8	28,4	30,5	-9,7
Biak	6	8,3	5,4	6,8	1,5
F. AITORPENAK SEXUAREN ARABERA					
Emakumezkoen aitortzenak	31	43,1	41,1	45,6	-2,6
Gizonezkoen aitortzenak	41	56,9	58,9	54,4	2,6

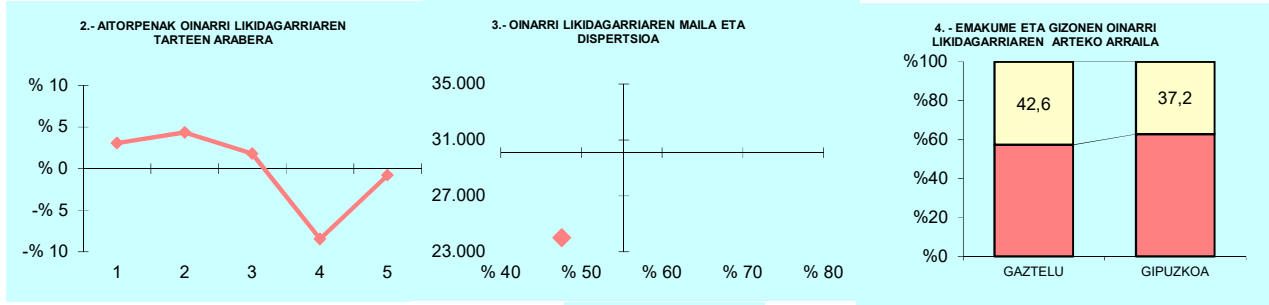
4. Taulak eta grafikoak

4.4. Udalerriak

KONTZEPTUAK	GAZTELU			1.TALDEA	GIPUZKOA	DIFERENTZIA	INDIZEA
	GUZTIRA (1)	BATEZ BEST. (2)	BIZTANLEKO (3)	BIZTANLEKO (4)	BIZTANLEKO (5)	BIZTANLEKO (6) = (3) - (5)	BIZTANLEKO (Gipuzkoa=100)
1. AITORPEN BATERATUA 2022ko PFEZ	GAZTELU 168			78	Aitorpenak biztanleko (%) 46,4		
ERRENTA ITURRIAK							
1. Lana	1.788.536	22.930	10.646	13.409	14.311	-3.665	74,4
2. Kapital higikorra	4.950	63	29	608	749	-720	3,9
3. Kapital higiezina	47.790	613	284	417	562	-278	50,6
4. Jarduera ekonomikoak	131.778	1.689	784	1.006	985	-201	79,6
5. Ondare irabazi eta galerak	249	3	1	276	968	-966	0,2
6. Errenta egozpenak	0	0	0	0	1	-1	0,0
7. OINARRI EZARGARRIA (1+2+3+4+5+6)	1.973.304	25.299	11.746	15.715	17.576	-5.830	66,8
MURRIZPENAK							
8. Mutualitatei, pentsio planei eta BGAEei egindako ekarpenak	38.854	498	231	528	467	-236	49,5
9. Batera tributatzeagatik	61.245	785	365	407	393	-29	92,7
10. Beste murrizpen batzuk	246	3	1	22	67	-66	2,2
11. MURRIZPENAK, GUZTIRA (8+9+10)	100.344	1.286	597	957	928	-330	64,4
12. OINARRI LIKIDAGARRIA (7-11)	1.872.959	24.012	11.149	14.758	16.648	-5.500	67,0
13. AURRETIKO KUOTA OSOA	481.035	6.167	2.863	3.851	4.428	-1.564	64,7
14. KUOTAREN MURRIZPENA	123.377	1.582	734	815	789	-54	93,1
15. KUOTA OSOA	357.658	4.585	2.129	3.035	3.576	-1.447	59,5
KENKARIAK							
16. Ondorengo ahaideak	36.444	467	217	197	165	52	131,4
17. Aurreko ahaideak	612	8	4	2	1	3	503,6
18. Minusbaliatuak eta menpekotasuna	13.923	179	83	83	79	4	104,7
19. 65 urtetik gorako adina	5.571	71	33	47	55	-21	60,7
20. Ohiko etxebizitza errentan hartzea	0	0	0	26	65	-65	0,0
21. Ohiko etxebizitza erostea	24.336	312	145	143	157	-13	92,0
22. Ezarpen bikoitza	0	0	0	1	6	-6	0,0
23. Sindikatuen kuotengatik	534	7	3	3	3	-0	92,7
24. Jarduera ekonomikoak sustatzea	0	0	0	8	5	-5	0,0
25. Dohaintzak eta lehentasunezko jarduerak	714	9	4	6	9	-5	45,2
26. Beste kenkari batzuk	96	1	1	0	1	-0	94,3
27. KENKARIAK, GUZTIRA (16+17+...+26)	82.230	1.054	489	515	546	-56	89,7
28. KUOTA LIKIDOA	286.381	3.672	1.705	2.585	3.094	-1.390	55,1
KONTURAKO ORDAINKETAK							
29. Lana	310.308	3.978	1.847	2.455	2.686	-839	68,8
30. Kapital higikorra	1.154	15	7	123	152	-145	4,5
31. Kapital higiezina	5.185	66	31	33	50	-19	61,9
32. Jarduera ekonomikoak	13.469	173	80	141	142	-62	56,3
33. Inbertsio kolektiboko erakundeak	53	1	0	3	9	-9	3,4
34. Gainontzeko abxikipenak eta konturako ordainketak	0	0	0	-0	-0	0	0,0
35. KONTURAKO ORDAINKETAK, GUZTIRA (29+30+...+34)	330.169	4.233	1.965	2.755	3.039	-1.073	64,7
36. KUOTA DIFERENTZIALA (28-35)	-43.788	-561	-261	-170	56	-316	-468,8
ERRENTAREN EGITURA (%)							
37. Lana (1 / 7)	90,6			85,3	81,4	9,2	111,3
38. Kapital higikorra eta higiezina ((2+3) / 7)	2,7			6,5	7,5	-4,8	35,8
39. Jarduera ekonomikoak (4 / 7)	6,7			6,4	5,6	1,1	119,2
40. Mutualitateak, pentsio planak eta BGAEak (8 / 7)	2,0			3,4	2,7	-0,7	74,1
41. Oinarri likidagarria (12 / 7)	94,9			93,9	94,7	0,2	100,2
KARGA TASAK (%)							
42. Batez besteko karga tasa (13 / 12)	25,7			26,1	26,6	-0,9	96,6
43. Karga tasa efektiboa (28 / 12)	15,3			17,5	18,6	-3,3	82,3
DATUAK SEXUAREN ARABERA							
44. Emakumezkoen oinarri likidagarria	662.313	19.480	8.077	10.440	12.917	-4.840	62,5
45. Gizonezkoen oinarri likidagarria	1.210.646	27.515	14.077	18.720	20.561	-6.484	68,5
46. Emakume-gizonen oin.likidagarrien arteko arraila (%)	45,3	29,2	42,6	44,2	37,2	5,4	114,6

Zenbatekoak eurotan

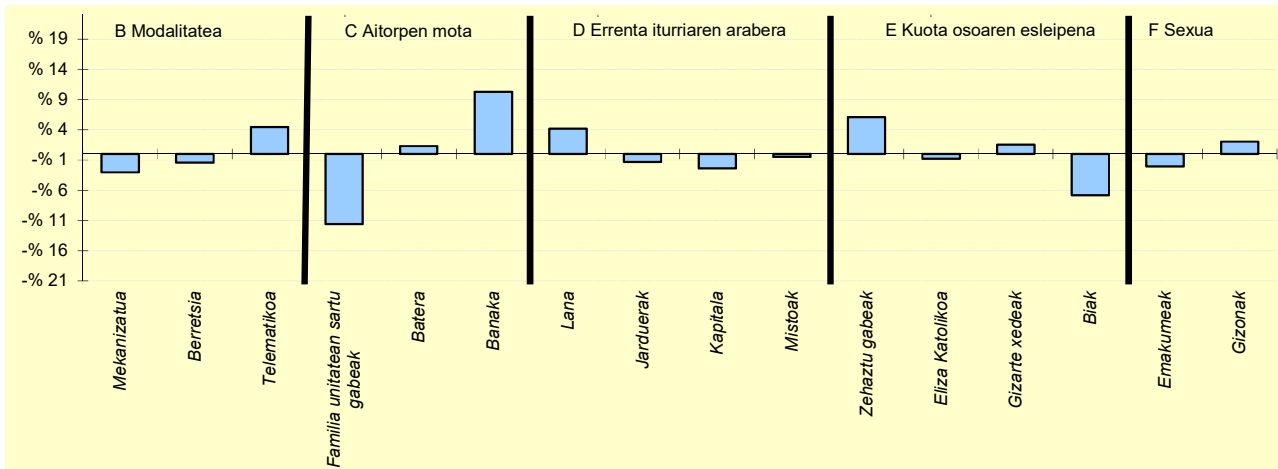
4.4. Udalerriak



OL: 24.012

DI: %47,6

5.- AITORPEN KOPURUAREN BANAKETA



6.- AITORPEN KOPURUAREN BANAKETA

	GAZTELU		1.TALDEA	GIPUZKOA	DIFERENTZIA
	Kopurua (1)	% (2)			
A. OINARRI LIKIDAGARRIAREN TARTEAK (euroak)					
1- 13.407raino	18	23,1	21,6	20,0	3,1
2- 13.407 - 20.719	19	24,4	17,6	20,0	4,4
3- 20.719 - 28.458	17	21,8	20,8	20,0	1,8
4- 28.458 - 38.116	9	11,5	19,9	20,0	-8,5
5- 38.116tik gora	15	19,2	20,1	20,0	-0,8
B. MODALITATEA					
Mekanizatua	15	19,2	22,5	22,3	-3,0
Berretsia	39	50,0	49,1	51,4	-1,4
Telematikoa	24	30,8	28,4	26,3	4,5
C. AITORPEN MOTA					
Familia unitatean sartu gabeak	22	28,2	36,6	39,8	-11,6
Batera	14	17,9	18,3	16,6	1,3
Banaka	42	53,8	45,1	43,6	10,3
D. ERRENTA ITURRIAREN ARABERA					
Lana	72	92,3	86,6	88,1	4,2
Jarduerak	4	5,1	8,4	6,5	-1,3
Kapitala	1	1,3	3,0	3,7	-2,4
Mistoak	1	1,3	1,9	1,7	-0,5
E. KUOTA OSOAREN %0,7AREN ESLEIPENA					
Zehaztu gabeak	48	61,5	60,7	55,5	6,1
Eliza Katolikoa	5	6,4	5,5	7,2	-0,8
Gizarte xedeak	25	32,1	28,4	30,5	1,5
Biak	0	0,0	5,4	6,8	-6,8
F. AITORPENAK SEXUAREN ARABERA					
Emakumezkoen aitortzenak	34	43,6	41,1	45,6	-2,1
Gizonezkoen aitortzenak	44	56,4	58,9	54,4	2,1

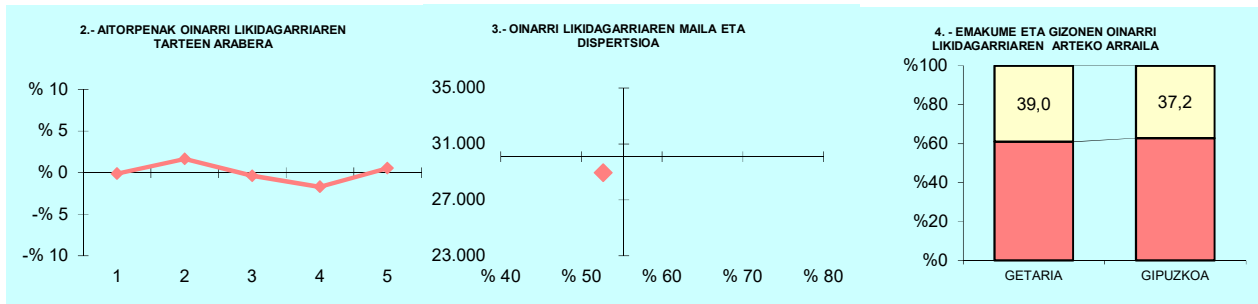
4. Taulak eta grafikoak

4.4. Udalerriak

KONTZEPTUAK	GETARIA			2.TALDEA	GIPUZKOA	DIFERENTZIA	INDIZEA
	GUZTIRA (1)	BATEZ BEST. (2)	BIZTANLEKO (3)	BIZTANLEKO (4)	BIZTANLEKO (5)	BIZTANLEKO (6) = (3) - (5)	BIZTANLEKO (Gipuzkoa=100)
1. AITORPEN BATERATUA 2022ko PFEZ	GETARIA 2.868			1.635			57,0
ERRENTA ITURRIAK							
1. Lana	40.028.723	24.482	13.957	13.723	14.311	-354	97,5
2. Kapital higikorra	873.607	534	305	415	749	-445	40,7
3. Kapital higiezina	2.162.993	1.323	754	377	562	192	134,1
4. Jarduera ekonomikoak	5.712.578	3.494	1.992	854	985	1.007	202,2
5. Ondare irabazi eta galerak	1.107.856	678	386	387	968	-581	39,9
6. Errenta egozpenak	0	0	0	0	1	-1	0,0
7. OINARRI EZARGARRIA (1+2+3+4+5+6)	49.885.757	30.511	17.394	15.756	17.576	-182	99,0
MURRIZPENAK							
8. Mutualitatei, pensio planei eta BGAEei egindako ekarpenak	1.385.963	848	483	566	467	16	103,4
9. Batera tributatzeagatik	1.073.707	657	374	408	393	-19	95,2
10. Beste murrizpen batzuk	89.418	55	31	24	67	-36	46,4
11. MURRIZPENAK, GUZTIRA (8+9+10)	2.549.088	1.559	889	999	928	-39	95,8
12. OINARRI LIKIDAGARRIA (7-11)	47.336.670	28.952	16.505	14.758	16.648	-143	99,1
13. AURRETIKO KUOTA OSOA	12.768.402	7.809	4.452	3.831	4.428	24	100,6
14. KUOTAREN MURRIZPENA	2.558.491	1.565	892	837	789	104	113,1
15. KUOTA OSOA	10.209.911	6.245	3.560	2.994	3.576	-16	99,6
KENKARIAK							
16. Ondorengo ahaideak	533.353	326	186	188	165	21	112,6
17. Aurreko ahaideak	2.142	1	1	1	1	0	103,2
18. Minusbaliatuak eta menpekotasuna	184.416	113	64	81	79	-15	81,2
19. 65 urtetik gorako adina	131.393	80	46	50	55	-9	83,9
20. Ohiko etxebizitza errentan hartzea	177.646	109	62	37	65	-3	95,9
21. Ohiko etxebizitza erostea	447.107	273	156	145	157	-1	99,1
22. Ezarpen bikoitza	6.786	4	2	3	6	-4	36,8
23. Sindikatuen kuotengatik	10.979	7	4	4	3	0	111,6
24. Jarduera ekonomikoak sustatzea	32.482	20	11	6	5	7	250,5
25. Dohaintzak eta lehentasunezko jarduerak	24.288	15	8	7	9	-1	90,2
26. Beste kenkari batzuk	2.064	1	1	0	1	0	118,7
27. KENKARIAK, GUZTIRA (16+17+...+26)	1.552.656	950	541	522	546	-5	99,2
28. KUOTA LIKIDOA	8.815.003	5.391	3.074	2.536	3.094	-21	99,3
KONTURAKO ORDAINKETAK							
29. Lana	7.405.142	4.529	2.582	2.435	2.686	-104	96,1
30. Kapital higikorra	184.795	113	64	86	152	-87	42,5
31. Kapital higiezina	185.648	114	65	31	50	15	129,8
32. Jarduera ekonomikoak	987.419	604	344	120	142	202	241,7
33. Inbertsio kolektiboko erakundeak	18.348	11	6	3	9	-3	68,7
34. Gainontzeko abxikipenak eta konturako ordainketak	722	0	0	-1	-0	1	-75,5
35. KONTURAKO ORDAINKETAK, GUZTIRA (29+30+...+34)	8.782.075	5.371	3.062	2.675	3.039	23	100,8
36. KUOTA DIFERENTZIALA (28-35)	32.928	20	11	-139	56	-44	20,7
ERRENTAREN EGITURA (%)							
37. Lana (1 / 7)	80,2			87,1	81,4	-1,2	98,5
38. Kapital higikorra eta higiezina ((2+3) / 7)	6,1			5,0	7,5	-1,4	81,6
39. Jarduera ekonomikoak (4 / 7)	11,5			5,4	5,6	5,8	204,3
40. Mutualitateak, pensio planak eta BGAEak (8 / 7)	2,8			3,6	2,7	0,1	104,5
41. Oinarri likidagarria (12 / 7)	94,9			93,7	94,7	0,2	100,2
KARGA TASAK (%)							
42. Batez besteko karga tasa (13 / 12)	27,0			26,0	26,6	0,4	101,4
43. Karga tasa efektiboa (28 / 12)	18,6			17,2	18,6	0,0	100,2
DATUAK SEXUAREN ARABERA							
44. Emakumezkoen oinarri likidagarria	17.905.078	24.868	12.504	11.096	12.917	-413	96,8
45. Gizonezkoen oinarri likidagarria	29.431.592	32.166	20.496	18.312	20.561	-66	99,7
46. Emakume-gizonen oin.likidagarrien arteko arraila (%)	39,2	22,7	39,0	39,4	37,2	1,8	104,9

Zenbatekoak eurotan

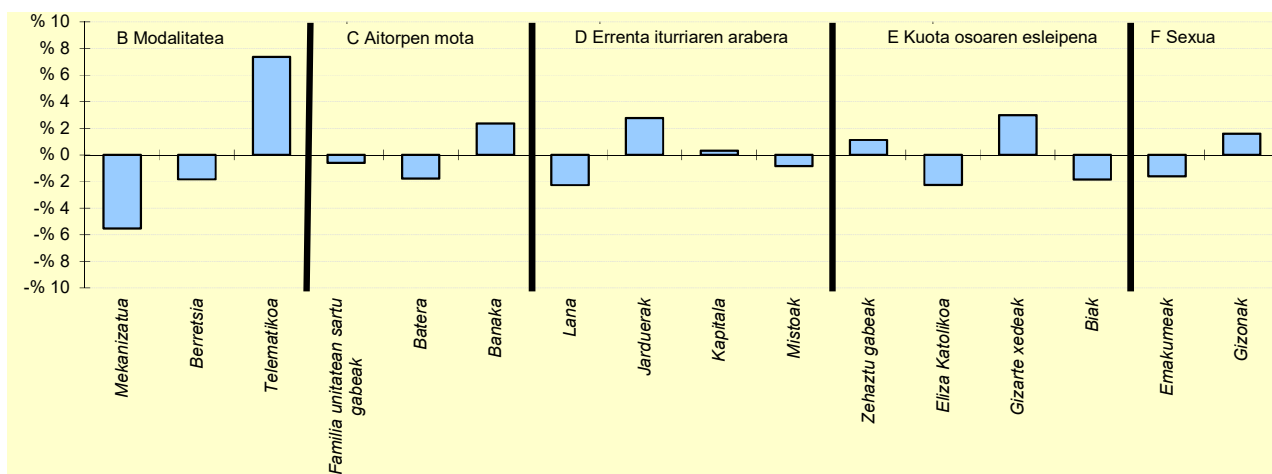
4.4. Udalerriak



OL: 28.952

DI: %52,7

5.- AITORPEN KOPURUAREN BANAKETA



6.- AITORPEN KOPURUAREN BANAKETA

	GETARIA		2.TALDEA	GIPUZKOAK	DIFERENTZIA
	Kopurua (1)	% (2)	% (3)	% (4)	(5)= (2)-(4)
A. OINARRI LIKIDAGARRIAREN TARTEAK (euroak)					
1- 13.407raino	325	19,9	19,4	20,0	-0,1
2- 13.407 - 20.719	354	21,7	19,7	20,0	1,7
3- 20.719 - 28.458	321	19,6	21,9	20,0	-0,4
4- 28.458 - 38.116	299	18,3	21,0	20,0	-1,7
5- 38.116tik gora	336	20,6	18,0	20,0	0,6
B. MODALITATEA					
Mekanizatua	274	16,8	22,8	22,3	-5,5
Berretsia	811	49,6	54,5	51,4	-1,8
Telematika	550	33,6	22,7	26,3	7,4
C. AITORPEN MOTA					
Familia unitatean sartu gabeak	641	39,2	37,8	39,8	-0,6
Batera	243	14,9	17,7	16,6	-1,8
Banaka	751	45,9	44,5	43,6	2,4
D. ERRENTA ITURRIAREN ARABERA					
Lana	1.404	85,9	89,4	88,1	-2,3
Jarduerak	151	9,2	6,3	6,5	2,8
Kapitala	65	4,0	2,5	3,7	0,3
Mistoak	15	0,9	1,7	1,7	-0,8
E. KUOTA OSOAREN %0,7AREN ESLEIPENA					
Zehaztu gabeak	925	56,6	55,8	55,5	1,1
Eliza Katolikoa	81	5,0	6,1	7,2	-2,3
Gizarte xedeak	548	33,5	32,0	30,5	3,0
Biak	81	5,0	6,0	6,8	-1,9
F. AITORPENAK SEXUAREN ARABERA					
Emakumezkoen aitortzenak	720	44,0	42,9	45,6	-1,6
Gizonezkoen aitortzenak	915	56,0	57,1	54,4	1,6



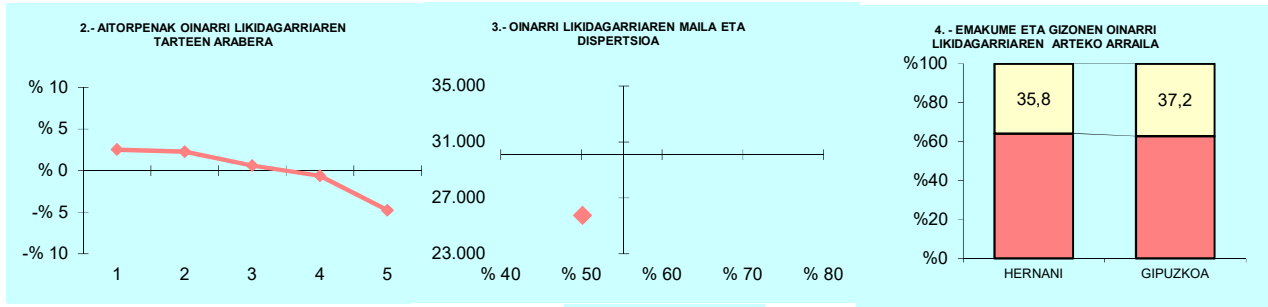
4. Taulak eta grafikoak

4.4. Udalerriak

KONTZEPTUAK	HERNANI			5.TALDEA	GIPUZKOA	DIFERENTZIA	INDIZEA
	GUZTIRA (1)	BATEZ BEST. (2)	BIZTANLEKO (3)	BIZTANLEKO (4)	BIZTANLEKO (5)	BIZTANLEKO (6) = (3) - (5)	BIZTANLEKO (Gipuzkoa=100)
1. AITORPEN BATERATUA 2022ko PFEZ	HERNANI			11.086			54,0
	20.527						
ERRENTA ITURRIAK							
1. Lana	261.884.600	23.623	12.758	12.879	14.311	-1.553	89,1
2. Kapital higikorra	6.841.338	617	333	533	749	-416	44,5
3. Kapital higiezina	8.325.650	751	406	431	562	-157	72,1
4. Jarduera ekonomikoak	15.013.361	1.354	731	826	985	-254	74,3
5. Ondare irabazi eta galerak	10.526.554	950	513	431	968	-455	53,0
6. Errenta egozpenak	1.800	0	0	0	1	-1	14,2
7. OINARRI EZARGARRIA (1+2+3+4+5+6)	302.593.304	27.295	14.741	15.101	17.576	-2.835	83,9
MURRIZPENAK					0		
8. Mutualitatei, pentsio planei eta BGAEei egindako ekarpenak	7.822.069	706	381	397	467	-86	81,5
9. Batera tributatzeagatik	8.468.344	764	413	417	393	19	104,9
10. Beste murrizpen batzuk	716.865	65	35	48	67	-32	52,0
11. MURRIZPENAK, GUZTIRA (8+9+10)	17.007.278	1.534	829	863	928	-99	89,3
12. OINARRI LIKIDAGARRIA (7-11)	285.586.025	25.761	13.913	14.239	16.648	-2.736	83,6
13. AURRETIKO KUOTA OSOA	73.416.003	6.622	3.577	3.705	4.428	-851	80,8
14. KUOTAREN MURRIZPENAK	17.093.431	1.542	833	830	789	44	105,6
15. KUOTA OSOA	56.322.572	5.081	2.744	2.875	3.576	-832	76,7
KENKARIAK							
16. Ondorengo ahaideak	3.345.079	302	163	157	165	-2	98,7
17. Aurreko ahaideak	13.872	1	1	1	1	-0	93,4
18. Minusbaliatuak eta menpekotasuna	1.534.964	138	75	79	79	-4	94,5
19. 65 urtetik gorako adina	1.047.180	94	51	60	55	-4	93,5
20. Ohiko etxebizitza errentan hartzea	1.124.521	101	55	58	65	-10	84,8
21. Ohiko etxebizitza erostea	2.930.756	264	143	150	157	-15	90,7
22. Ezarpen bikoitza	17.100	2	1	3	6	-6	13,0
23. Sindikatuen kuotengatik	78.536	7	4	4	3	0	111,5
24. Jarduera ekonomikoak sustatzea	38.669	3	2	3	5	-3	41,7
25. Dohaintzak eta lehentasunezko jarduerak	128.851	12	6	7	9	-3	66,8
26. Beste kenkari batzuk	6.011	1	0	0	1	-0	48,3
27. KENKARIAK, GUZTIRA (16+17+...+26)	10.265.539	926	500	522	546	-46	91,6
28. KUOTA LIKIDOA	47.519.592	4.286	2.315	2.424	3.094	-779	74,8
KONTURAKO ORDAINKETAK							
29. Lana	45.993.150	4.149	2.241	2.263	2.686	-445	83,4
30. Kapital higikorra	1.443.254	130	70	110	152	-81	46,4
31. Kapital higiezina	608.249	55	30	37	50	-20	59,4
32. Jarduera ekonomikoak	2.230.696	201	109	113	142	-34	76,3
33. Inbertsio kolektiboko erakundeak	66.734	6	3	5	9	-6	34,9
34. Gainontzeko abxikipenak eta konturako ordainketak	-4.543	-0	-0	-0	-0	0	66,3
35. KONTURAKO ORDAINKETAK, GUZTIRA (29+30+...+34)	50.337.539	4.541	2.452	2.528	3.039	-586	80,7
36. KUOTA DIFERENTZIALA (28-35)	-2.817.948	-254	-137	-104	56	-193	-246,9
ERRENTAREN EGITURA (%)							
37. Lana (1 / 7)	86,5			85,3	81,4	5,1	106,3
38. Kapital higikorra eta higiezina ((2+3) / 7)	5,0			6,4	7,5	-2,5	67,2
39. Jarduera ekonomikoak (4 / 7)	5,0			5,5	5,6	-0,6	88,5
40. Mutualitateak, pentsio planak eta BGAEak (8 / 7)	2,6			2,6	2,7	-0,1	97,2
41. Oinarri likidagarria (12 / 7)	94,4			94,3	94,7	-0,3	99,6
KARGA TASAK (%)							
42. Batez besteko karga tasa (13 / 12)	25,7			26,0	26,6	-0,9	96,7
43. Karga tasa efektiboa (28 / 12)	16,6			17,0	18,6	-1,9	89,5
DATUAK SEXUAREN ARABERA							
44. Emakumezkoen oinarri likidagarria	114.453.567	22.597	10.927	10.978	12.917	-1.989	84,6
45. Gizonezkoen oinarri likidagarria	171.132.458	28.423	17.023	17.670	20.561	-3.538	82,8
46. Emakume-gizonen oin.likidagarrien arteko arraila (%)	33,1	20,5	35,8	37,9	37,2	-1,4	96,3

Zenbatekoak eurotan

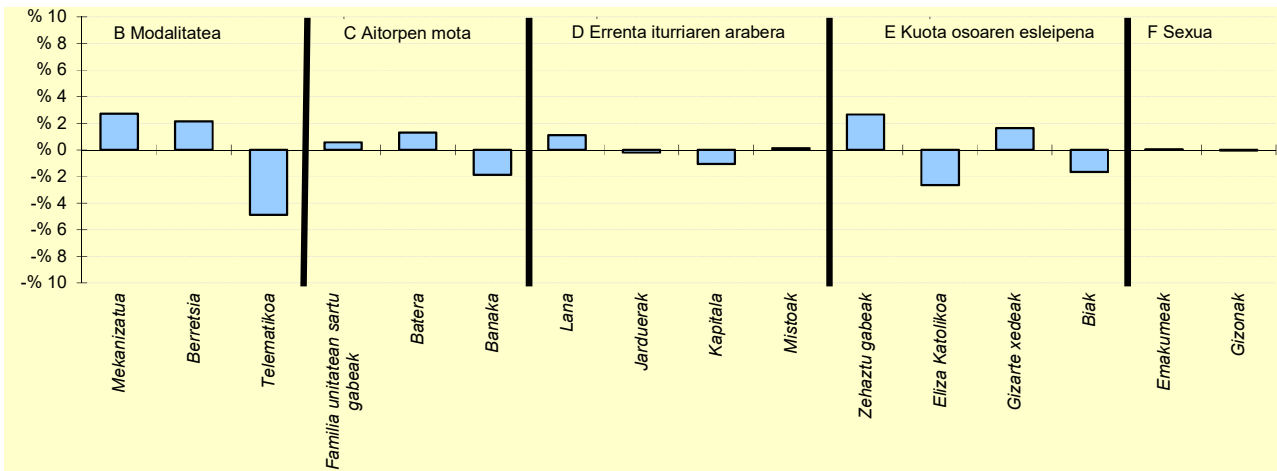
4.4. Udalerriak



OL: 25.761

DI: %50,1

5.- AITORPEN KOPURUAREN BANAKETA



6.- AITORPEN KOPURUAREN BANAKETA

	HERNANI		5.TALDEA	GIPUZKOA	DIFERENTZIA
	Kopurua (1)	% (2)			
A. OINARRI LIKIDAGARRIAREN TARTEAK (euroak)					
1- 13.407raino	2.497	22,5	22,3	20,0	2,5
2- 13.407 - 20.719	2.469	22,3	22,4	20,0	2,3
3- 20.719 - 28.458	2.284	20,6	20,9	20,0	0,6
4- 28.458 - 38.116	2.147	19,4	18,4	20,0	-0,6
5- 38.116tik gora	1.689	15,2	16,0	20,0	-4,8
B. MODALITATEA					
Mekanizatua	2.772	25,0	23,1	22,3	2,7
Berretsia	5.941	53,6	52,2	51,4	2,2
Telematika	2.373	21,4	24,7	26,3	-4,9
C. AITORPEN MOTA					
Familia unitatean sartu gabeak	4.477	40,4	39,7	39,8	0,6
Batera	1.988	17,9	18,1	16,6	1,3
Banaka	4.621	41,7	42,2	43,6	-1,9
D. ERRENTA ITURRIAREN ARABERA					
Lana	9.894	89,2	88,5	88,1	1,1
Jarduerak	693	6,3	6,3	6,5	-0,2
Kapitala	290	2,6	3,2	3,7	-1,0
Mistoak	209	1,9	2,0	1,7	0,1
E. KUOTA OSOAREN %0,7AREN ESLEIPENA					
Zehaztu gabeak	6.444	58,1	56,8	55,5	2,7
Eliza Katolikoa	506	4,6	6,3	7,2	-2,6
Gizarte xedeak	3.565	32,2	30,5	30,5	1,6
Biak	571	5,2	6,4	6,8	-1,7
F. AITORPENAK SEXUAREN ARABERA					
Emakumezkoen aitorpenak	5.065	45,7	45,1	45,6	0,0
Gizonezkoen aitorpenak	6.021	54,3	54,9	54,4	-0,0

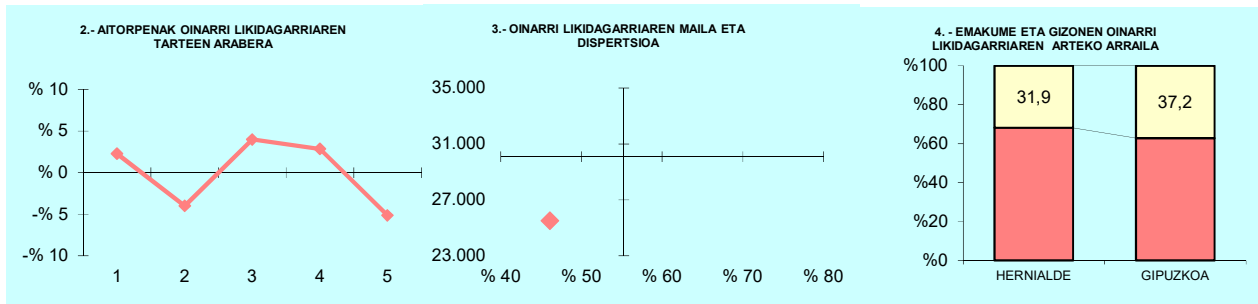
4. Taulak eta grafikoak

4.4. Udalerriak

1. AITORPEN BATERATUA 2022ko PFEZ	Biztanle kopurua			Aitorpen kop.		Aitorpenak biztanleko (%)	
	HERNIALDE			313	175	55,9	
KONTZEPTUAK	HERNIALDE			1.TALDEA	GIPUZKOA	DIFERENTZIA	INDIZEA
	GUZTIRA	BATEZ BEST.	BIZTANLEKO	BIZTANLEKO	BIZTANLEKO	BIZTANLEKO	BIZTANLEKO
	(1)	(2)	(3)	(4)	(5)	(6) = (3) - (5)	(Gipuzkoa=100)
ERRENTA ITURRIAK							
1. Lana	3.948.332	22.562	12.614	13.409	14.311	-1.696	88,1
2. Kapital higikorra	26.104	149	83	608	749	-666	11,1
3. Kapital higiezina	295.826	1.690	945	417	562	383	168,0
4. Jarduera ekonomikoak	467.983	2.674	1.495	1.006	985	510	151,8
5. Ondare irabazi eta galerak	27.332	156	87	276	968	-880	9,0
6. Errenta egozpenak	0	0	0	0	1	-1	0,0
7. OINARRI EZARGARRIA (1+2+3+4+5+6)	4.765.577	27.232	15.225	15.715	17.576	-2.350	86,6
MURRIZPENAK							
8. Mutualitatei, pentsio planei eta BGAEei egindako ekarpenak	127.678	730	408	528	467	-59	87,3
9. Batera tributatzeagatik	148.455	848	474	407	393	81	120,6
10. Beste murrizpen batzuk	22.328	128	71	22	67	4	106,2
11. MURRIZPENAK, GUZTIRA (8+9+10)	298.461	1.705	954	957	928	26	102,8
12. OINARRI LIKIDAGARRIA (7-11)	4.467.117	25.526	14.272	14.758	16.648	-2.376	85,7
13. AURRETIKO KUOTA OSOA	1.151.424	6.580	3.679	3.851	4.428	-749	83,1
14. KUOTAREN MURRIZPENA	269.598	1.541	861	815	789	73	109,2
15. KUOTA OSOA	881.827	5.039	2.817	3.035	3.576	-758	78,8
KENKARIAK							
16. Ondorengo ahaideak	53.858	308	172	197	165	7	104,2
17. Aurreko ahaideak	459	3	1	2	1	1	202,7
18. Minusbaliatuak eta menpekotasuna	22.236	127	71	83	79	-8	89,7
19. 65 urtetik gorako adina	11.953	68	38	47	55	-16	70,0
20. Ohiko etxebizitza errentan hartzea	9.694	55	31	26	65	-34	48,0
21. Ohiko etxebizitza erostea	51.909	297	166	143	157	8	105,4
22. Ezarpen bikoitza	1.196	7	4	1	6	-3	59,4
23. Sindikatuen kuotengatik	844	5	3	3	3	-1	78,6
24. Jarduera ekonomikoak sustatzea	0	0	0	8	5	-5	0,0
25. Dohaintzak eta lehentasunezko jarduerak	1.854	11	6	6	9	-3	63,1
26. Beste kenkari batzuk	24	0	0	0	1	-1	12,6
27. KENKARIAK, GUZTIRA (16+17+...+26)	154.027	880	492	515	546	-54	90,1
28. KUOTA LIKIDOA	744.562	4.255	2.379	2.585	3.094	-715	76,9
KONTURAKO ORDAINKETAK							
29. Lana	672.257	3.841	2.148	2.455	2.686	-538	80,0
30. Kapital higikorra	6.872	39	22	123	152	-130	14,5
31. Kapital higiezina	15.205	87	49	33	50	-1	97,4
32. Jarduera ekonomikoak	48.229	276	154	141	142	12	108,2
33. Inbertsio kolektiboko erakundeak	560	3	2	3	9	-8	19,2
34. Gainontzeko abxikipenak eta konturako ordainketak	0	0	0	-0	-0	0	0,0
35. KONTURAKO ORDAINKETAK, GUZTIRA (29+30+...+34)	743.122	4.246	2.374	2.755	3.039	-664	78,1
36. KUOTA DIFERENTZIALA (28-35)	1.440	8	5	-170	56	-51	8,3
ERRENTAREN EGITURA (%)							
37. Lana (1 / 7)	82,9			85,3	81,4	1,4	101,8
38. Kapital higikorra eta higiezina ((2+3) / 7)	6,8			6,5	7,5	-0,7	90,5
39. Jarduera ekonomikoak (4 / 7)	9,8			6,4	5,6	4,2	175,2
40. Mutualitateak, pentsio planak eta BGAEak (8 / 7)	2,7			3,4	2,7	0,0	100,8
41. Oinarri likidagarria (12 / 7)	93,7			93,9	94,7	-1,0	99,0
KARGA TASAK (%)							
42. Batez besteko karga tasa (13 / 12)	25,8			26,1	26,6	-0,8	96,9
43. Karga tasa efektiboa (28 / 12)	16,7			17,5	18,6	-1,9	89,7
DATUAK SEXUAREN ARABERA							
44. Emakumezkoen oinarri likidagarria	1.694.328	21.179	11.448	10.440	12.917	-1.469	88,6
45. Gizonezkoen oinarri likidagarria	2.772.789	29.187	16.805	18.720	20.561	-3.757	81,7
46. Emakume-gizonen oin.likidagarrien arteko arraila (%)	38,9	27,4	31,9	44,2	37,2	-5,3	85,7

Zenbatekoak eurotan

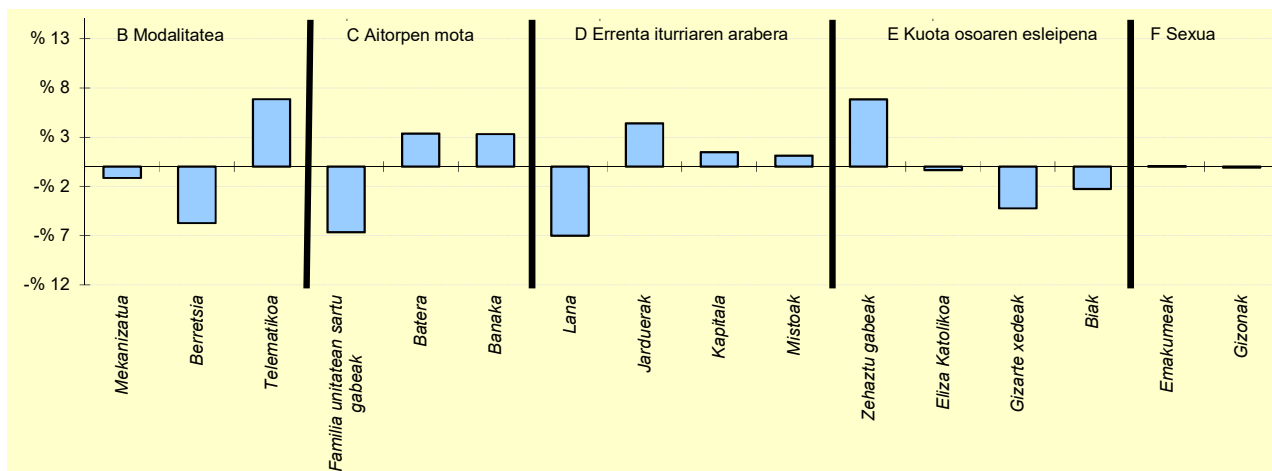
4.4. Udalerriak



OL: 25.526

DI: %46,1

5.- AITORPEN KOPURUAREN BANAKETA



6.- AITORPEN KOPURUAREN BANAKETA

	HERNIALDE		1.TALDEA	GIPUZKOA	DIFERENTZIA
	Kopurua (1)	% (2)			
A. OINARRI LIKIDAGARRIAREN TARTEAK (euroak)					
1- 13.407raino	39	22,3	21,6	20,0	2,3
2- 13.407 - 20.719	28	16,0	17,6	20,0	-4,0
3- 20.719 - 28.458	42	24,0	20,8	20,0	4,0
4- 28.458 - 38.116	40	22,9	19,9	20,0	2,9
5- 38.116tik gora	26	14,9	20,1	20,0	-5,1
B. MODALITATEA					
Mekanizatua	37	21,1	22,5	22,3	-1,1
Berretsia	80	45,7	49,1	51,4	-5,7
Telematika	58	33,1	28,4	26,3	6,9
C. AITORPEN MOTA					
Familia unitatean sartu gabeak	58	33,1	36,6	39,8	-6,7
Batera	35	20,0	18,3	16,6	3,4
Banaka	82	46,9	45,1	43,6	3,3
D. ERRENTA ITURRIAREN ARABERA					
Lana	142	81,1	86,6	88,1	-7,0
Jarduerak	19	10,9	8,4	6,5	4,4
Kapitala	9	5,1	3,0	3,7	1,5
Mistoak	5	2,9	1,9	1,7	1,1
E. KUOTA OSOAREN %0,7AREN ESLEIPENA					
Zehaztu gabeak	109	62,3	60,7	55,5	6,8
Eliza Katolikoa	12	6,9	5,5	7,2	-0,3
Gizarte xedeak	46	26,3	28,4	30,5	-4,2
Biak	8	4,6	5,4	6,8	-2,2
F. AITORPENAK SEXUAREN ARABERA					
Emakumezkoen aitorpenak	80	45,7	41,1	45,6	0,1
Gizonezkoen aitorpenak	95	54,3	58,9	54,4	-0,1

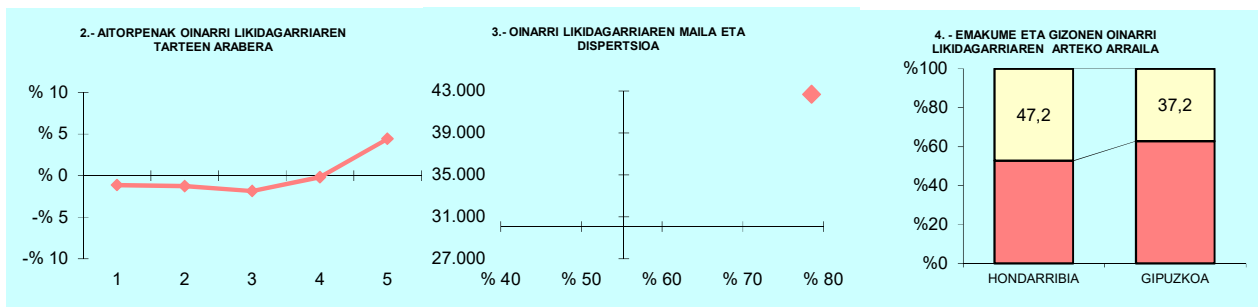
4. Taulak eta grafikoak

4.4. Udalerriak

KONTZEPTUAK	HONDARRIBIA			4.TALDEA	GIPUZKOA	DIFERENTZIA	INDIZEA
	GUZTIRA (1)	BATEZ BEST. (2)	BIZTANLEKO (3)	BIZTANLEKO (4)	BIZTANLEKO (5)	BIZTANLEKO (6) = (3) - (5)	BIZTANLEKO (Gipuzkoa=100)
1. AITORPEN BATERATUA 2022ko PFEZ	HONDARRIBIA 16.887			9.609			56,9
ERRENTA ITURRIAK							
1. Lana	255.269.954	26.566	15.116	14.107	14.311	805	105,6
2. Kapital higikorra	31.135.262	3.240	1.844	812	749	1.094	246,1
3. Kapital higiezina	16.437.233	1.711	973	456	562	411	173,1
4. Jarduera ekonomikoak	26.127.742	2.719	1.547	845	985	562	157,1
5. Ondare irabazi eta galerak	96.604.775	10.054	5.721	985	968	4.753	591,1
6. Errenta egozpenak	39.041	4	2	1	1	2	373,9
7. OINARRI EZARGARRIA (1+2+3+4+5+6)	425.614.008	44.293	25.204	17.206	17.576	7.628	143,4
MURRIZPENAK							
8. Mutualitatei, pensio planei eta BGAEei egindako ekarpenak	6.779.187	706	401	502	467	-66	85,9
9. Batera tributatzeagatik	6.198.867	645	367	413	393	-26	93,4
10. Beste murrizpen batzuk	2.301.256	239	136	51	67	69	202,8
11. MURRIZPENAK, GUZTIRA (8+9+10)	15.279.311	1.590	905	966	928	-23	97,5
12. OINARRI LIKIDAGARRIA (7-11)	410.334.697	42.703	24.299	16.240	16.648	7.651	146,0
13. AURRETIKO KUOTA OSOA	109.854.836	11.432	6.505	4.251	4.428	2.078	146,9
14. KUOTAREN MURRIZPENA	14.768.069	1.537	875	848	789	86	110,9
15. KUOTA OSOA	95.086.767	9.896	5.631	3.404	3.576	2.055	157,5
KENKARIAK							
16. Ondorengo ahaideak	2.873.562	299	170	175	165	5	103,0
17. Aurreko ahaideak	5.508	1	0	1	1	-0	45,1
18. Minusbaliatuak eta menpekotasuna	1.059.729	110	63	82	79	-16	79,3
19. 65 urtetik gorako adina	900.058	94	53	55	55	-1	97,6
20. Ohiko etxebizitza errentan hartzea	1.380.868	144	82	50	65	17	126,6
21. Ohiko etxebizitza erostea	2.676.509	279	158	157	157	1	100,7
22. Ezarpen bikoitza	299.508	31	18	4	6	11	276,0
23. Sindikatuen kuotengatik	48.145	5	3	4	3	-1	83,1
24. Jarduera ekonomikoak sustatzea	75.612	8	4	5	5	-0	99,0
25. Dohaintzak eta lehentasunezko jarduerak	205.547	21	12	8	9	3	129,6
26. Beste kenkari batzuk	1.747	0	0	0	1	-1	17,1
27. KENKARIAK, GUZTIRA (16+17+...+26)	9.526.793	991	564	539	546	18	103,3
28. KUOTA LIKIDOA	86.520.837	9.004	5.124	2.928	3.094	2.029	165,6
KONTURAKO ORDAINKETAK							
29. Lana	50.927.589	5.300	3.016	2.576	2.686	330	112,3
30. Kapital higikorra	5.973.764	622	354	163	152	202	233,4
31. Kapital higiezina	1.528.522	159	91	41	50	41	181,5
32. Jarduera ekonomikoak	3.988.173	415	236	120	142	94	165,8
33. Inbertsio kolektiboko erakundeak	216.794	23	13	6	9	4	138,0
34. Gainontzeko abxikipenak eta konturako ordainketak	3.132	0	0	-1	-0	1	-55,6
35. KONTURAKO ORDAINKETAK, GUZTIRA (29+30+...+34)	62.637.973	6.519	3.709	2.905	3.039	671	122,1
36. KUOTA DIFERENTZIALA (28-35)	23.882.864	2.485	1.414	23	56	1.359	2.543,8
ERRENTAREN EGITURA (%)							
37. Lana (1 / 7)	60,0			82,0	81,4	-21,4	73,7
38. Kapital higikorra eta higiezina ((2+3) / 7)	11,2			7,4	7,5	3,7	149,8
39. Jarduera ekonomikoak (4 / 7)	6,1			4,9	5,6	0,5	109,5
40. Mutualitateak, pensio planak eta BGAEak (8 / 7)	1,6			2,9	2,7	-1,1	59,9
41. Oinarri likidagarria (12 / 7)	96,4			94,4	94,7	1,7	101,8
KARGA TASAK (%)							
42. Batez besteko karga tasa (13 / 12)	26,8			26,2	26,6	0,2	100,7
43. Karga tasa efektiboa (28 / 12)	21,1			18,0	18,6	2,5	113,4
DATUAK SEXUAREN ARABERA							
44. Emakumezkoen oinarri likidagarria	143.066.509	32.441	16.825	12.154	12.917	3.909	130,3
45. Gizonezkoen oinarri likidagarria	267.268.189	51.408	31.878	20.453	20.561	11.317	155,0
46. Emakume-gizonen oin.likidagarrien arteko arraila (%)	46,5	36,9	47,2	40,6	37,2	10,0	127,0

Zenbatekoak eurotan

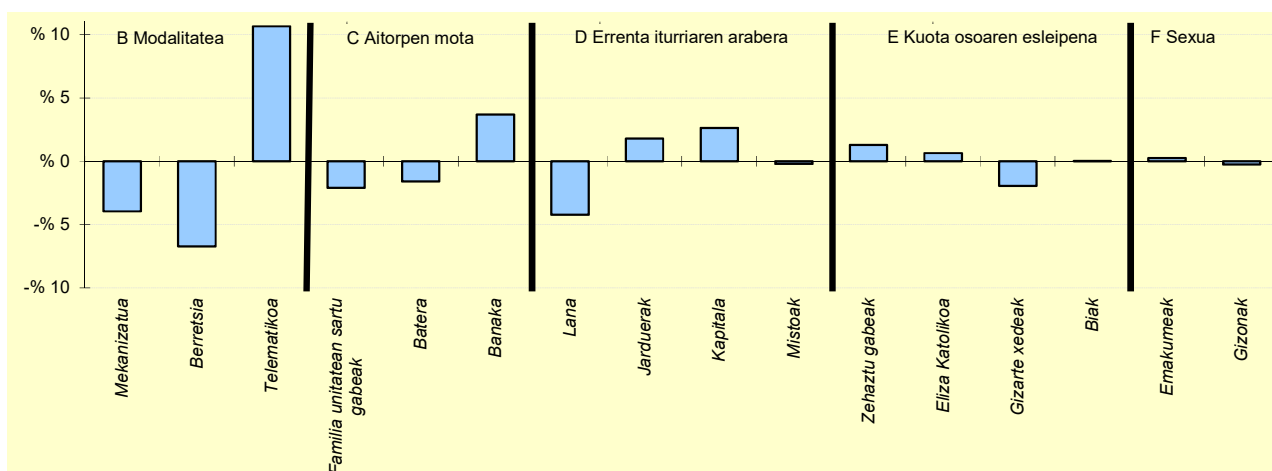
4.4. Udalerriak



OL: 42.703

DI: %78,6

5.- AITORPEN KOPURUAREN BANAKETA



6.- AITORPEN KOPURUAREN BANAKETA

	HONDARRIBIA		4.TALDEA	GIPUZKOAK	DIFERENTZIA
	Kopurua (1)	% (2)	% (3)	% (4)	(5)= (2)-(4)
A. OINARRI LIKIDAGARRIAREN TARTEAK (euroak)					
1- 13.407raino	1.812	18,9	19,2	20,0	-1,1
2- 13.407 - 20.719	1.802	18,8	19,7	20,0	-1,2
3- 20.719 - 28.458	1.744	18,1	20,9	20,0	-1,9
4- 28.458 - 38.116	1.904	19,8	21,2	20,0	-0,2
5- 38.116tik gora	2.347	24,4	18,9	20,0	4,4
B. MODALITATEA					
Mekanizatua	1.761	18,3	22,6	22,3	-4,0
Berretsia	4.298	44,7	53,3	51,4	-6,7
Telematika	3.550	36,9	24,1	26,3	10,7
C. AITORPEN MOTA					
Familia unitatean sartu gabeak	3.624	37,7	38,2	39,8	-2,1
Batera	1.445	15,0	17,6	16,6	-1,6
Banaka	4.540	47,2	44,2	43,6	3,7
D. ERRENTA ITURRIAREN ARABERA					
Lana	8.063	83,9	89,2	88,1	-4,2
Jarduerak	792	8,2	6,0	6,5	1,8
Kapitala	606	6,3	3,2	3,7	2,6
Mistoak	148	1,5	1,6	1,7	-0,2
E. KUOTA OSOAREN %0,7AREN ESLEIPENA					
Zehaztu gabeak	5.453	56,7	55,4	55,5	1,3
Eliza Katolikoa	755	7,9	6,7	7,2	0,7
Gizarte xedeak	2.745	28,6	31,2	30,5	-2,0
Biak	656	6,8	6,7	6,8	0,0
F. AITORPENAK SEXUAREN ARABERA					
Emakumezkoen aitorpenak	4.410	45,9	44,4	45,6	0,3
Gizonezkoen aitorpenak	5.199	54,1	55,6	54,4	-0,3

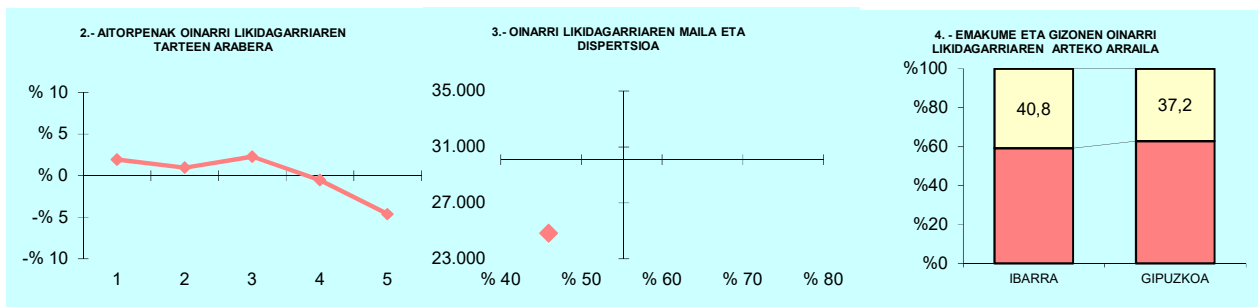
4. Taulak eta grafikoak

4.4. Udalerriak

KONTZEPTUAK	IBARRA			2.TALDEA	GIPUZKOA	DIFERENTZIA	INDIZEA
	GUZTIRA (1)	BATEZ BEST. (2)	BIZTANLEKO (3)	BIZTANLEKO (4)	BIZTANLEKO (5)	BIZTANLEKO (6) = (3) - (5)	BIZTANLEKO (Gipuzkoa=100)
1. AITORPEN BATERATUA 2022ko PFEZ	IBARRA			4.130	2.230		54,0
ERRENTA ITURRIAK							
1. Lana	53.407.598	23.950	12.932	13.723	14.311	-1.379	90,4
2. Kapital higikorra	1.160.394	520	281	415	749	-468	37,5
3. Kapital higiezina	1.102.997	495	267	377	562	-295	47,5
4. Jarduera ekonomikoak	2.519.898	1.130	610	854	985	-375	61,9
5. Ondare irabazi eta galerak	634.027	284	154	387	968	-814	15,9
6. Errenta egozpenak	0	0	0	0	1	-1	0,0
7. OINARRI EZARGARRIA (1+2+3+4+5+6)	58.824.915	26.379	14.243	15.756	17.576	-3.333	81,0
MURRIZPENAK							
8. Mutualitatei, pentsio planei eta BGAEei egindako ekarpenak	1.637.378	734	396	566	467	-71	84,8
9. Batera tributatzeagatik	1.721.151	772	417	408	393	24	106,0
10. Beste murrizpen batzuk	70.462	32	17	24	67	-50	25,4
11. MURRIZPENAK, GUZTIRA (8+9+10)	3.428.991	1.538	830	999	928	-97	89,5
12. OINARRI LIKIDAGARRIA (7-11)	55.395.924	24.841	13.413	14.758	16.648	-3.235	80,6
13. AURRETIKO KUOTA OSOA	14.140.087	6.341	3.424	3.831	4.428	-1.004	77,3
14. KUOTAREN MURRIZPENA	3.446.175	1.545	834	837	789	46	105,8
15. KUOTA OSOA	10.693.912	4.795	2.589	2.994	3.576	-986	72,4
KENKARIAK							
16. Ondorengo ahaideak	718.014	322	174	188	165	9	105,3
17. Aurreko ahaideak	3.519	2	1	1	1	0	117,8
18. Minusbaliatuak eta menpekotasuna	332.699	149	81	81	79	1	101,8
19. 65 urtetik gorako adina	272.781	122	66	50	55	11	121,0
20. Ohiko etxebizitza errentan hartzea	179.626	81	43	37	65	-21	67,4
21. Ohiko etxebizitza erostea	484.509	217	117	145	157	-40	74,5
22. Ezarpen bikoitza	463	0	0	3	6	-6	1,7
23. Sindikatuen kuotengatik	14.986	7	4	4	3	0	105,8
24. Jarduera ekonomikoak sustatzea	9.054	4	2	6	5	-2	48,5
25. Dohaintzak eta lehentasunezko jarduerak	27.681	12	7	7	9	-3	71,4
26. Beste kenkari batzuk	664	0	0	0	1	-0	26,5
27. KENKARIAK, GUZTIRA (16+17+...+26)	2.043.995	917	495	522	546	-51	90,7
28. KUOTA LIKIDOA	8.966.940	4.021	2.171	2.536	3.094	-923	70,2
KONTURAKO ORDAINKETAK							
29. Lana	9.278.061	4.161	2.247	2.435	2.686	-439	83,6
30. Kapital higikorra	248.307	111	60	86	152	-91	39,7
31. Kapital higiezina	92.883	42	22	31	50	-27	45,1
32. Jarduera ekonomikoak	286.985	129	69	120	142	-73	48,8
33. Inbertsio kolektiboko erakundeak	46.948	21	11	3	9	2	122,2
34. Gainontzeko abxikipenak eta konturako ordainketak	-15.284	-7	-4	-1	-0	-3	1.109,4
35. KONTURAKO ORDAINKETAK, GUZTIRA (29+30+...+34)	9.937.900	4.456	2.406	2.675	3.039	-632	79,2
36. KUOTA DIFERENTZIALA (28-35)	-970.960	-435	-235	-139	56	-291	-422,9
ERRENTAREN EGITURA (%)							
37. Lana (1 / 7)	90,8			87,1	81,4	9,4	111,5
38. Kapital higikorra eta higiezina ((2+3) / 7)	3,8			5,0	7,5	-3,6	51,6
39. Jarduera ekonomikoak (4 / 7)	4,3			5,4	5,6	-1,3	76,4
40. Mutualitateak, pentsio planak eta BGAEak (8 / 7)	2,8			3,6	2,7	0,1	104,7
41. Oinarri likidagarria (12 / 7)	94,2			93,7	94,7	-0,6	99,4
KARGA TASAK (%)							
42. Batez besteko karga tasa (13 / 12)	25,5			26,0	26,6	-1,1	96,0
43. Karga tasa efektiboa (28 / 12)	16,2			17,2	18,6	-2,4	87,1
DATUAK SEXUAREN ARABERA							
44. Emakumezkoen oinarri likidagarria	21.056.203	21.014	10.022	11.096	12.917	-2.895	77,6
45. Gizonezkoen oinarri likidagarria	34.339.721	27.964	16.924	18.312	20.561	-3.637	82,3
46. Emakume-gizonen oin.likidagarrien arteko arraila (%)	38,7	24,9	40,8	39,4	37,2	3,6	109,7

Zenbatekoak eurotan

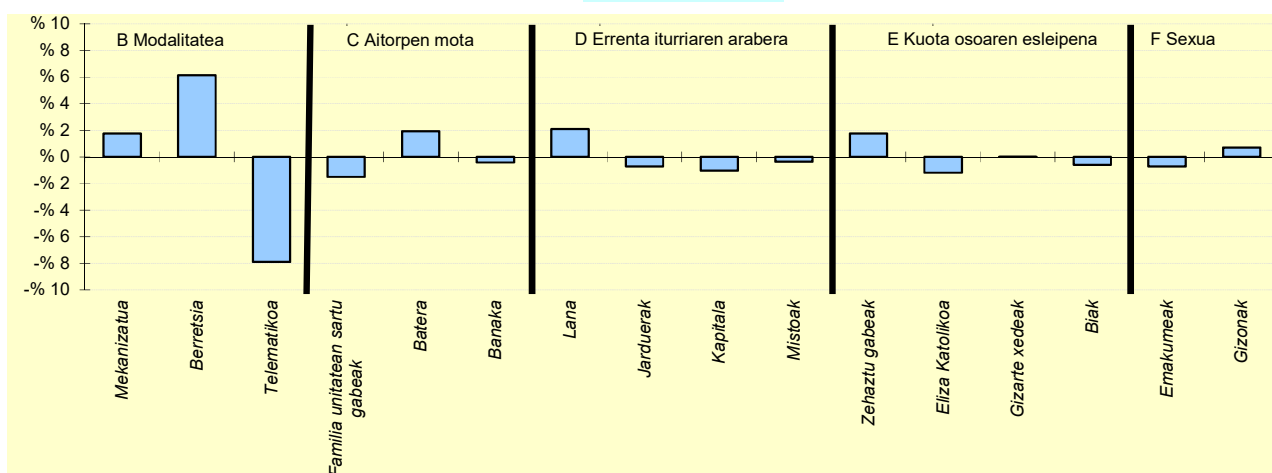
4.4. Udalerriak



OL: 24.841

DI: %45,9

5.- AITORPEN KOPURUAREN BANAKETA



6.- AITORPEN KOPURUAREN BANAKETA

	IBARRA		2.TALDEA	GIPUZKOA	DIFERENTZIA
	Kopurua (1)	% (2)	% (3)	% (4)	(5)= (2)-(4)
A. OINARRI LIKIDAGARRIAREN TARTEAK (euroak)					
1- 13.407raino	489	21,9	19,4	20,0	1,9
2- 13.407 - 20.719	467	20,9	19,7	20,0	0,9
3- 20.719 - 28.458	497	22,3	21,9	20,0	2,3
4- 28.458 - 38.116	434	19,5	21,0	20,0	-0,5
5- 38.116tik gora	343	15,4	18,0	20,0	-4,6
B. MODALITATEA					
Mekanizatua	536	24,0	22,8	22,3	1,8
Berretsia	1.284	57,6	54,5	51,4	6,1
Telematika	410	18,4	22,7	26,3	-7,9
C. AITORPEN MOTA					
Familia unitatean sartu gabeak	854	38,3	37,8	39,8	-1,5
Batera	414	18,6	17,7	16,6	1,9
Banaka	962	43,1	44,5	43,6	-0,4
D. ERRENTA ITURRIAREN ARABERA					
Lana	2.012	90,2	89,4	88,1	2,1
Jarduerak	128	5,7	6,3	6,5	-0,7
Kapitala	59	2,6	2,5	3,7	-1,0
Mistoak	31	1,4	1,7	1,7	-0,4
E. KUOTA OSOAREN %0,7AREN ESLEIPENA					
Zehaztu gabeak	1.276	57,2	55,8	55,5	1,8
Eliza Katolikoa	134	6,0	6,1	7,2	-1,2
Gizarte xedeak	681	30,5	32,0	30,5	0,0
Biak	139	6,2	6,0	6,8	-0,6
F. AITORPENAK SEXUAREN ARABERA					
Emakumezkoen aitortzenak	1.002	44,9	42,9	45,6	-0,7
Gizonezkoen aitortzenak	1.228	55,1	57,1	54,4	0,7

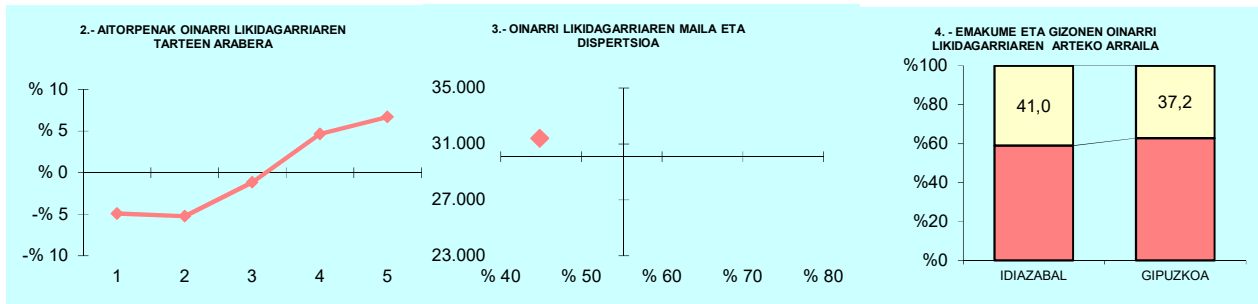
4. Taulak eta grafikoak

4.4. Udalerriak

KONTZEPTUAK	IDIAZABAL			2.TALDEA	GIPUZKOA	DIFERENTZIA	INDIZEA
	GUZTIRA (1)	BATEZ BEST. (2)	BIZTANLEKO (3)	BIZTANLEKO (4)	BIZTANLEKO (5)	BIZTANLEKO (6) = (3) - (5)	BIZTANLEKO (Gipuzkoa=100)
1. AITORPEN BATERATUA 2022ko PFEZ	IDIAZABAL 2.275			1.274			56,0
ERRENTA ITURRIAK							
1. Lana	36.946.933	29.001	16.240	13.723	14.311	1.930	113,5
2. Kapital higikorra	2.513.087	1.973	1.105	415	749	355	147,4
3. Kapital higiezina	1.041.858	818	458	377	562	-105	81,4
4. Jarduera ekonomikoak	1.758.404	1.380	773	854	985	-212	78,5
5. Ondare irabazi eta galerak	543.716	427	239	387	968	-729	24,7
6. Errenta egozpenak	0	0	0	0	1	-1	0,0
7. OINARRI EZARGARRIA (1+2+3+4+5+6)	42.803.998	33.598	18.815	15.756	17.576	1.239	107,0
MURRIZPENAK							
8. Mutualitatei, pentsio planei eta BGAEei egindako ekarpenak	1.820.656	1.429	800	566	467	333	171,3
9. Batera tributatzeagatik	915.836	719	403	408	393	9	102,4
10. Beste murrizpen batzuk	40.504	32	18	24	67	-49	26,5
11. MURRIZPENAK, GUZTIRA (8+9+10)	2.776.996	2.180	1.221	999	928	293	131,6
12. OINARRI LIKIDAGARRIA (7-11)	40.027.002	31.418	17.594	14.758	16.648	946	105,7
13. AURRETIKO KUOTA OSOA	10.484.067	8.229	4.608	3.831	4.428	181	104,1
14. KUOTAREN MURRIZPENA	1.978.970	1.553	870	837	789	81	110,3
15. KUOTA OSOA	8.505.097	6.676	3.739	2.994	3.576	163	104,6
KENKARIAK							
16. Ondorengo ahaideak	449.043	352	197	188	165	32	119,5
17. Aurreko ahaideak	918	1	0	1	1	-0	55,8
18. Minusbaliatuak eta menpekotasuna	186.482	146	82	81	79	3	103,5
19. 65 urtetik gorako adina	129.774	102	57	50	55	2	104,5
20. Ohiko etxebizitza errentan hartzea	76.451	60	34	37	65	-31	52,0
21. Ohiko etxebizitza erostea	313.392	246	138	145	157	-20	87,5
22. Ezarpen bikoitza	63.521	50	28	3	6	21	434,4
23. Sindikatuen kuotengatik	7.035	6	3	4	3	-0	90,2
24. Jarduera ekonomikoak sustatzea	15.139	12	7	6	5	2	147,2
25. Dohaintzak eta lehentasunezko jarduerak	29.032	23	13	7	9	3	135,9
26. Beste kenkari batzuk	643	1	0	0	1	-0	46,6
27. KENKARIAK, GUZTIRA (16+17+...+26)	1.271.429	998	559	522	546	13	102,4
28. KUOTA LIKIDOA	7.348.578	5.768	3.230	2.536	3.094	136	104,4
KONTURAKO ORDAINKETAK							
29. Lana	6.820.933	5.354	2.998	2.435	2.686	313	111,6
30. Kapital higikorra	513.531	403	226	86	152	74	148,9
31. Kapital higiezina	88.728	70	39	31	50	-11	78,2
32. Jarduera ekonomikoak	253.590	199	111	120	142	-31	78,2
33. Inbertsio kolektiboko erakundeak	3.877	3	2	3	9	-8	18,3
34. Gainontzeko abxikipenak eta konturako ordainketak	-22.102	-17	-10	-1	-0	-9	2.912,4
35. KONTURAKO ORDAINKETAK, GUZTIRA (29+30+...+34)	7.658.556	6.011	3.366	2.675	3.039	328	110,8
36. KUOTA DIFERENTZIALA (28-35)	-309.977	-243	-136	-139	56	-192	-245,1
ERRENTAREN EGITURA (%)							
37. Lana (1 / 7)	86,3			87,1	81,4	4,9	106,0
38. Kapital higikorra eta higiezina ((2+3) / 7)	8,3			5,0	7,5	0,8	111,3
39. Jarduera ekonomikoak (4 / 7)	4,1			5,4	5,6	-1,5	73,3
40. Mutualitateak, pentsio planak eta BGAEak (8 / 7)	4,3			3,6	2,7	1,6	160,0
41. Oinarri likidagarria (12 / 7)	93,5			93,7	94,7	-1,2	98,7
KARGA TASAK (%)							
42. Batez besteko karga tasa (13 / 12)	26,2			26,0	26,6	-0,4	98,5
43. Karga tasa efektiboa (28 / 12)	18,4			17,2	18,6	-0,2	98,8
DATUAK SEXUAREN ARABERA							
44. Emakumezkoen oinarri likidagarria	14.712.183	27.044	13.031	11.096	12.917	114	100,9
45. Gizonezkoen oinarri likidagarria	25.314.819	34.678	22.090	18.312	20.561	1.528	107,4
46. Emakume-gizonen oin.likidagarrien arteko arraila (%)	41,9	22,0	41,0	39,4	37,2	3,8	110,3

Zenbatekoak eurotan

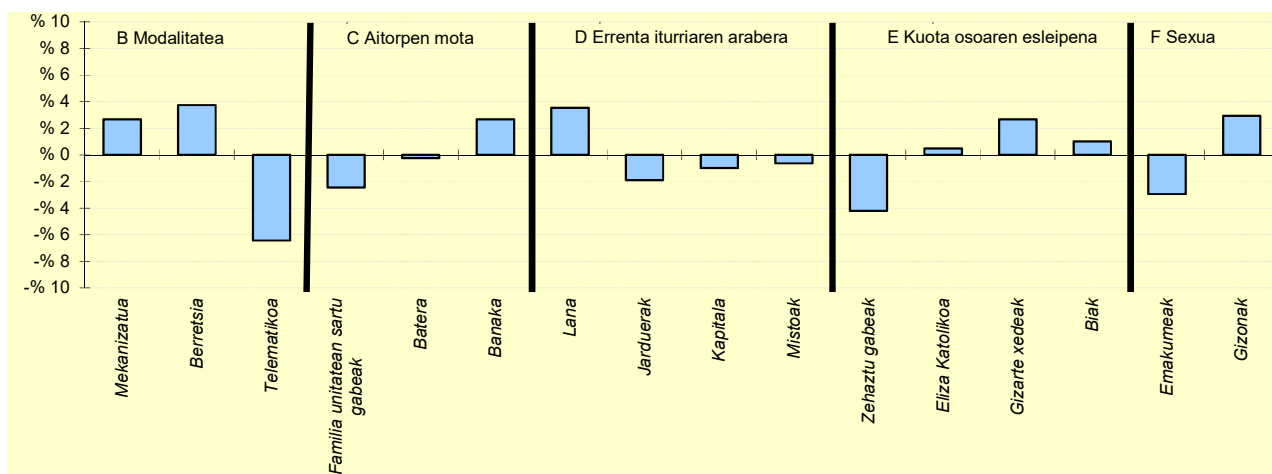
4.4. Udalerriak



OL: 31.418

DI: %44,8

5.- AITORPEN KOPURUAREN BANAKETA



6.- AITORPEN KOPURUAREN BANAKETA

	IDIAZABAL		2.TALDEA	GIPUZKOA	DIFERENTZIA
	Kopurua (1)	% (2)	% (3)	% (4)	(5)= (2)-(4)
A. OINARRI LIKIDAGARRIAREN TARTEAK (euroak)					
1- 13.407raio	192	15,1	19,4	20,0	-4,9
2- 13.407 - 20.719	188	14,8	19,7	20,0	-5,2
3- 20.719 - 28.458	240	18,8	21,9	20,0	-1,2
4- 28.458 - 38.116	314	24,6	21,0	20,0	4,6
5- 38.116tik gora	340	26,7	18,0	20,0	6,7
B. MODALITATEA					
Mekanizatua	318	25,0	22,8	22,3	2,7
Berretsia	703	55,2	54,5	51,4	3,7
Telematika	253	19,9	22,7	26,3	-6,4
C. AITORPEN MOTA					
Familia unitatean sartu gabeak	476	37,4	37,8	39,8	-2,4
Batera	209	16,4	17,7	16,6	-0,2
Banaka	589	46,2	44,5	43,6	2,7
D. ERRENTA ITURRIAREN ARABERA					
Lana	1.168	91,7	89,4	88,1	3,5
Jarduerak	58	4,6	6,3	6,5	-1,9
Kapitala	34	2,7	2,5	3,7	-1,0
Mistoak	14	1,1	1,7	1,7	-0,6
E. KUOTA OSOAREN %0,7AREN ESLEIPENA					
Zehaztu gabeak	653	51,3	55,8	55,5	-4,2
Eliza Katolikoa	98	7,7	6,1	7,2	0,5
Gizarte xedeak	423	33,2	32,0	30,5	2,7
Biak	100	7,8	6,0	6,8	1,0
F. AITORPENAK SEXUAREN ARABERA					
Emakumezkoen aitorpenak	544	42,7	42,9	45,6	-2,9
Gizonezkoen aitorpenak	730	57,3	57,1	54,4	2,9

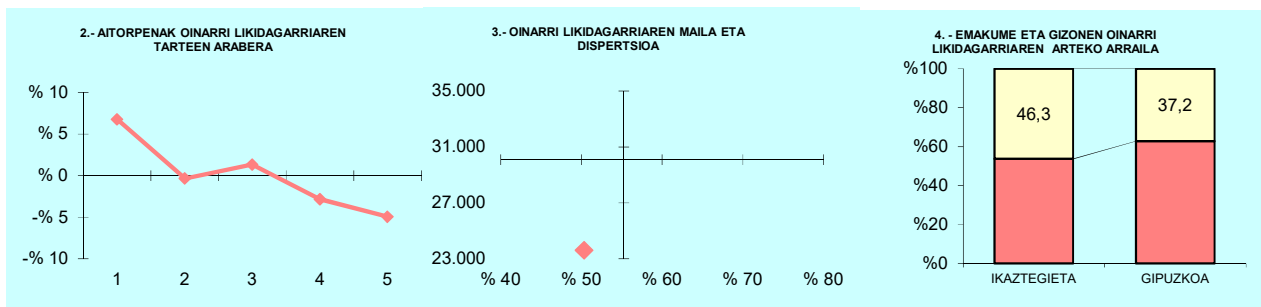
4. Taulak eta grafikoak

4.4. Udalerriak

KONTZEPTUAK	Biztanle kopurua			Aitorpen kop.		Aitorpenak biztanleko (%)	
	IKAZTEGIETA			239	49,1		
	487			1.TALDEA	GIPUZKOA	DIFERENTZIA	INDIZEA
	GUZTIRA	BATEZ BEST.	BIZTANLEKO	BIZTANLEKO	BIZTANLEKO	BIZTANLEKO	BIZTANLEKO
	(1)	(2)	(3)	(4)	(5)	(6) = (3) - (5)	(Gipuzkoa=100)
1. AITORPEN BATERATUA 2022ko PFEZ							
ERRENTA ITURRIAK							
1. Lana	5.325.425	22.282	10.935	13.409	14.311	-3.376	76,4
2. Kapital higikorra	133.300	558	274	608	749	-476	36,5
3. Kapital higiezina	197.048	824	405	417	562	-158	71,9
4. Jarduera ekonomikoak	364.230	1.524	748	1.006	985	-237	75,9
5. Ondare irabazi eta galerak	32.143	134	66	276	968	-902	6,8
6. Errenta egozpenak	0	0	0	0	1	-1	0,0
7. OINARRI EZARGARRIA (1+2+3+4+5+6)	6.052.145	25.323	12.427	15.715	17.576	-5.149	70,7
MURRIZPENAK							
8. Mutualitatei, pentsio planei eta BGAEei egindako ekarpenak	182.770	765	375	528	467	-92	80,3
9. Batera tributatzeagatik	222.112	929	456	407	393	63	116,0
10. Beste murrizpen batzuk	4.049	17	8	22	67	-59	12,4
11. MURRIZPENAK, GUZTIRA (8+9+10)	408.931	1.711	840	957	928	-88	90,5
12. OINARRI LIKIDAGARRIA (7-11)	5.643.214	23.612	11.588	14.758	16.648	-5.061	69,6
13. AURRETIKO KUOTA OSOA	1.440.937	6.029	2.959	3.851	4.428	-1.469	66,8
14. KUOTAREN MURRIZPENA	354.302	1.482	728	815	789	-61	92,3
15. KUOTA OSOA	1.086.635	4.547	2.231	3.035	3.576	-1.344	62,4
KENKARIAK							
16. Ondorengo ahaideak	90.089	377	185	197	165	20	112,0
17. Aurreko ahaideak	0	0	0	2	1	-1	0,0
18. Minusbaliatuak eta menpekotasuna	44.651	187	92	83	79	13	115,8
19. 65 urtetik gorako adina	30.098	126	62	47	55	7	113,2
20. Ohiko etxebizitza errentan hartzea	19.572	82	40	26	65	-24	62,2
21. Ohiko etxebizitza erostea	53.852	225	111	143	157	-47	70,3
22. Ezarpen bikoitza	0	0	0	1	6	-6	0,0
23. Sindikatuen kuotengatik	1.347	6	3	3	3	-1	80,6
24. Jarduera ekonomikoak sustatzea	0	0	0	8	5	-5	0,0
25. Dohaintzak eta lehentasunezko jarduerak	2.017	8	4	6	9	-5	44,1
26. Beste kenkari batzuk	156	1	0	0	1	-0	52,8
27. KENKARIAK, GUZTIRA (16+17+...+26)	241.781	1.012	496	515	546	-49	90,9
28. KUOTA LIKIDOA	902.247	3.775	1.853	2.585	3.094	-1.242	59,9
KONTURAKO ORDAINKETAK							
29. Lana	903.852	3.782	1.856	2.455	2.686	-830	69,1
30. Kapital higikorra	29.458	123	60	123	152	-91	39,9
31. Kapital higiezina	16.822	70	35	33	50	-15	69,3
32. Jarduera ekonomikoak	37.890	159	78	141	142	-65	54,6
33. Inbertsio kolektiboko erakundeak	840	4	2	3	9	-8	18,5
34. Gainontzeko abxikipenak eta konturako ordainketak	0	0	0	-0	-0	0	0,0
35. KONTURAKO ORDAINKETAK, GUZTIRA (29+30+...+34)	988.862	4.137	2.031	2.755	3.039	-1.008	66,8
36. KUOTA DIFERENTZIALA (28-35)	-86.616	-362	-178	-170	56	-233	-319,9
ERRENTAREN EGITURA (%)							
37. Lana (1 / 7)	88,0			85,3	81,4	6,6	108,1
38. Kapital higikorra eta higiezina ((2+3) / 7)	5,5			6,5	7,5	-2,0	73,1
39. Jarduera ekonomikoak (4 / 7)	6,0			6,4	5,6	0,4	107,4
40. Mutualitateak, pentsio planak eta BGAEak (8 / 7)	3,0			3,4	2,7	0,4	113,6
41. Oinarri likidagarria (12 / 7)	93,2			93,9	94,7	-1,5	98,4
KARGA TASAK (%)							
42. Batez besteko karga tasa (13 / 12)	25,5			26,1	26,6	-1,1	96,0
43. Karga tasa efektiboa (28 / 12)	16,0			17,5	18,6	-2,6	86,0
DATUAK SEXUAREN ARABERA							
44. Emakumezkoen oinarri likidagarria	1.914.855	19.946	8.046	10.440	12.917	-4.871	62,3
45. Gizonezkoen oinarri likidagarria	3.728.359	26.072	14.973	18.720	20.561	-5.588	72,8
46. Emakume-gizonen oin.likidagarrien arteko arraila (%)	48,6	23,5	46,3	44,2	37,2	9,1	124,4

Zenbatekoak eurotan

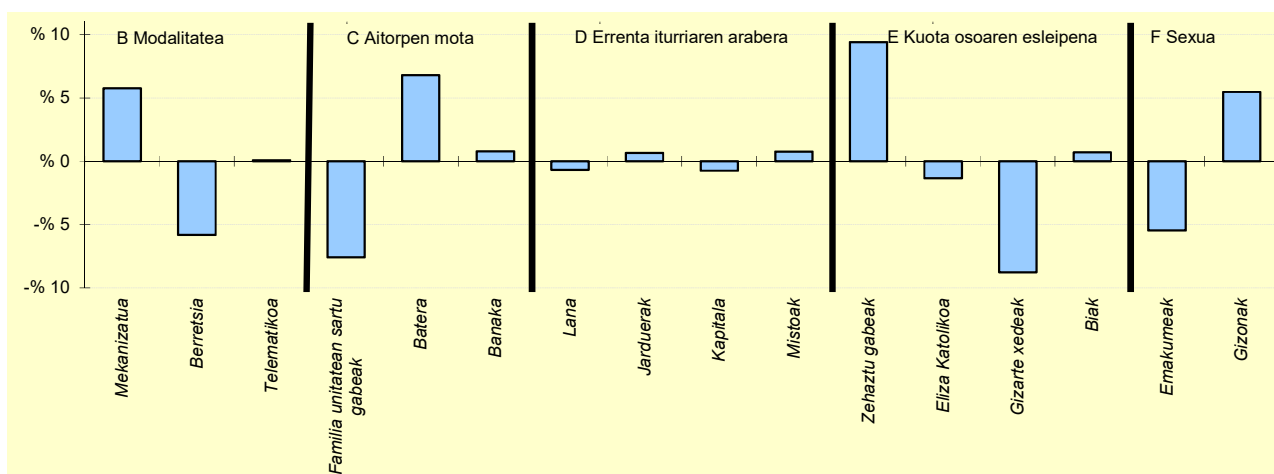
4.4. Udalerriak



OL: 23.612

DI: %50,3

5.- AITORPEN KOPURUAREN BANAKETA



6.- AITORPEN KOPURUAREN BANAKETA

	IKAZTEGIETA		1.TALDEA	GIPUZKOA	DIFERENTZIA
	Kopurua (1)	% (2)	% (3)	% (4)	(5)= (2)-(4)
A. OINARRI LIKIDAGARRIAREN TARTEAK (euroak)					
1- 13.407raino	64	26,8	21,6	20,0	6,8
2- 13.407 - 20.719	47	19,7	17,6	20,0	-0,3
3- 20.719 - 28.458	51	21,3	20,8	20,0	1,3
4- 28.458 - 38.116	41	17,2	19,9	20,0	-2,8
5- 38.116tik gora	36	15,1	20,1	20,0	-4,9
B. MODALITATEA					
Mekanizatua	67	28,0	22,5	22,3	5,8
Berretsia	109	45,6	49,1	51,4	-5,8
Telematika	63	26,4	28,4	26,3	0,1
C. AITORPEN MOTA					
Familia unitatean sartu gabeak	77	32,2	36,6	39,8	-7,6
Batera	56	23,4	18,3	16,6	6,8
Banaka	106	44,4	45,1	43,6	0,8
D. ERRENTA ITURRIAREN ARABERA					
Lana	209	87,4	86,6	88,1	-0,7
Jarduerak	17	7,1	8,4	6,5	0,7
Kapitala	7	2,9	3,0	3,7	-0,7
Mistoak	6	2,5	1,9	1,7	0,8
E. KUOTA OSOAREN %0,7AREN ESLEIPENA					
Zehaztu gabeak	155	64,9	60,7	55,5	9,4
Eliza Katolikoa	14	5,9	5,5	7,2	-1,3
Gizarte xedeak	52	21,8	28,4	30,5	-8,8
Biak	18	7,5	5,4	6,8	0,7
F. AITORPENAK SEXUAREN ARABERA					
Emakumezkoen aitortzenak	96	40,2	41,1	45,6	-5,5
Gizonezkoen aitortzenak	143	59,8	58,9	54,4	5,5

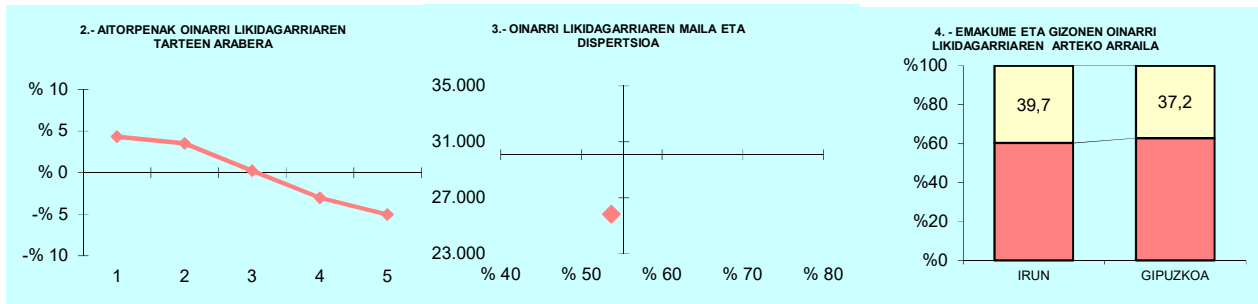
4. Taulak eta grafikoak

4.4. Udalerriak

KONTZEPTUAK	Biztanle kopurua			Aitorpen kop.		Aitorpenak biztanleko (%)	
	IRUN			32.864		52,2	
	GUZTIRA (1)	BATEZ BEST. (2)	BIZTANLEKO (3)	5.TALDEA BIZTANLEKO (4)	GIPUZKOA BIZTANLEKO (5)	DIFERENTZIA BIZTANLEKO (6) = (3) - (5)	INDIZEA BIZTANLEKO (Gipuzkoa=100)
1. AITORPEN BATERATUA 2022ko PFEZ				62.920	32.864		52,2
ERRENTA ITURRIAK							
1. Lana	746.715.477	22.721	11.868	12.879	14.311	-2.443	82,9
2. Kapital higikorra	24.641.987	750	392	533	749	-358	52,3
3. Kapital higiezina	29.491.619	897	469	431	562	-94	83,3
4. Jarduera ekonomikoak	60.205.837	1.832	957	826	985	-28	97,1
5. Ondare irabazi eta galerak	36.001.330	1.095	572	431	968	-396	59,1
6. Errenta egozpenak	53.743	2	1	0	1	0	138,1
7. OINARRI EZARGARRIA (1+2+3+4+5+6)	897.109.993	27.298	14.258	15.101	17.576	-3.318	81,1
MURRIZPENAK							
8. Mutualitatei, pensio planei eta BGAEei egindako ekarpenak	18.591.966	566	295	397	467	-172	63,2
9. Batera tributatzeagatik	26.341.007	802	419	417	393	25	106,5
10. Beste murrizpen batzuk	2.888.484	88	46	48	67	-21	68,3
11. MURRIZPENAK, GUZTIRA (8+9+10)	47.821.457	1.455	760	863	928	-168	81,9
12. OINARRI LIKIDAGARRIA (7-11)	849.288.536	25.843	13.498	14.239	16.648	-3.150	81,1
13. AURRETIKO KUOTA OSOA	221.246.784	6.732	3.516	3.705	4.428	-911	79,4
14. KUOTAREN MURRIZPENA	50.489.928	1.536	802	830	789	14	101,8
15. KUOTA OSOA	170.757.188	5.196	2.714	2.875	3.576	-862	75,9
KENKARIAK							
16. Ondorengo ahaideak	9.557.395	291	152	157	165	-13	92,0
17. Aurreko ahaideak	46.053	1	1	1	1	0	101,2
18. Minusbaliatuak eta menpekotasuna	4.174.359	127	66	79	79	-13	83,8
19. 65 urtetik gorako adina	3.529.141	107	56	60	55	2	102,8
20. Ohiko etxebizitza errentan hartzea	4.256.696	130	68	58	65	3	104,8
21. Ohiko etxebizitza erostea	9.432.524	287	150	150	157	-7	95,3
22. Ezarpen bikoitza	290.413	9	5	3	6	-2	71,8
23. Sindikatuen kuotengatik	218.367	7	3	4	3	0	101,2
24. Jarduera ekonomikoak sustatzea	110.517	3	2	3	5	-3	38,8
25. Dohaintzak eta lehentasunezko jarduerak	397.075	12	6	7	9	-3	67,2
26. Beste kenkari batzuk	10.594	0	0	0	1	-0	27,8
27. KENKARIAK, GUZTIRA (16+17+...+26)	32.023.133	974	509	522	546	-37	93,2
28. KUOTA LIKIDOA	143.170.657	4.356	2.275	2.424	3.094	-819	73,5
KONTURAKO ORDAINKETAK							
29. Lana	129.991.075	3.955	2.066	2.263	2.686	-620	76,9
30. Kapital higikorra	5.183.227	158	82	110	152	-69	54,3
31. Kapital higiezina	2.461.927	75	39	37	50	-11	78,4
32. Jarduera ekonomikoak	7.820.296	238	124	113	142	-18	87,2
33. Inbertsio kolektiboko erakundeak	220.334	7	4	5	9	-6	37,6
34. Gainontzeko abxikipenak eta konturako ordainketak	-9.626	-0	-0	-0	-0	0	45,9
35. KONTURAKO ORDAINKETAK, GUZTIRA (29+30+...+34)	145.667.232	4.432	2.315	2.528	3.039	-723	76,2
36. KUOTA DIFERENTZIALA (28-35)	-2.496.576	-76	-40	-104	56	-95	-71,4
ERRENTAREN EGITURA (%)							
37. Lana (1 / 7)	83,2			85,3	81,4	1,8	102,2
38. Kapital higikorra eta higiezina ((2+3) / 7)	6,0			6,4	7,5	-1,4	80,9
39. Jarduera ekonomikoak (4 / 7)	6,7			5,5	5,6	1,1	119,8
40. Mutualitateak, pensio planak eta BGAEak (8 / 7)	2,1			2,6	2,7	-0,6	78,0
41. Oinarri likidagarria (12 / 7)	94,7			94,3	94,7	-0,1	99,9
KARGA TASAK (%)							
42. Batez besteko karga tasa (13 / 12)	26,1			26,0	26,6	-0,5	98,0
43. Karga tasa efektiboa (28 / 12)	16,9			17,0	18,6	-1,7	90,7
DATUAK SEXUAREN ARABERA							
44. Emakumezkoen oinarri likidagarria	327.917.565	22.545	10.210	10.978	12.917	-2.707	79,0
45. Gizonezkoen oinarri likidagarria	521.370.972	28.461	16.926	17.670	20.561	-3.635	82,3
46. Emakume-gizonen oin.likidagarrien arteko arraila (%)	37,1	20,8	39,7	37,9	37,2	2,5	106,7

Zenbatekoak eurotan

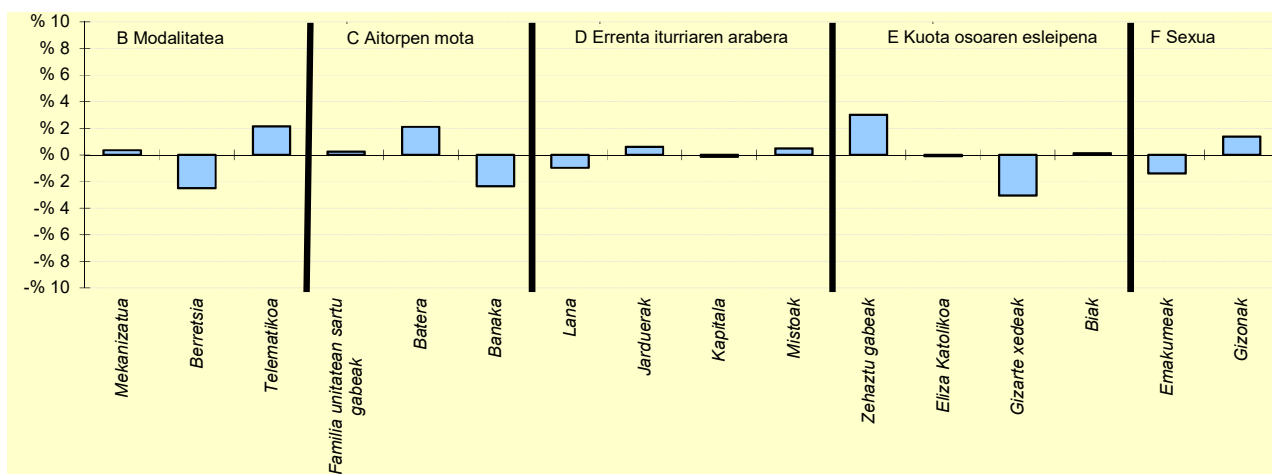
4.4. Udalerriak



OL: 25.843

DI: %53,7

5.- AITORPEN KOPURUAREN BANAKETA



6.- AITORPEN KOPURUAREN BANAKETA

	IRUN		5.TALDEA	GIPUZKOA	DIFERENTZIA
	Kopurua (1)	% (2)	% (3)	% (4)	(5)= (2)-(4)
A. OINARRI LIKIDAGARRIAREN TARTEAK (euroak)					
1- 13.407raino	7.992	24,3	22,3	20,0	4,3
2- 13.407 - 20.719	7.731	23,5	22,4	20,0	3,5
3- 20.719 - 28.458	6.647	20,2	20,9	20,0	0,2
4- 28.458 - 38.116	5.577	17,0	18,4	20,0	-3,0
5- 38.116tik gora	4.917	15,0	16,0	20,0	-5,0
B. MODALITATEA					
Mekanizatua	7.440	22,6	23,1	22,3	0,4
Berretsia	16.078	48,9	52,2	51,4	-2,5
Telematika	9.346	28,4	24,7	26,3	2,2
C. AITORPEN MOTA					
Familia unitatean sartu gabeak	13.158	40,0	39,7	39,8	0,2
Batera	6.161	18,7	18,1	16,6	2,1
Banaka	13.545	41,2	42,2	43,6	-2,3
D. ERRENTA ITURRIAREN ARABERA					
Lana	28.648	87,2	88,5	88,1	-1,0
Jarduerak	2.321	7,1	6,3	6,5	0,6
Kapitala	1.159	3,5	3,2	3,7	-0,1
Mistoak	736	2,2	2,0	1,7	0,5
E. KUOTA OSOAREN %0,7AREN ESLEIPENA					
Zehaztu gabeak	19.217	58,5	56,8	55,5	3,0
Eliza Katolikoa	2.334	7,1	6,3	7,2	-0,1
Gizarte xedeak	9.028	27,5	30,5	30,5	-3,1
Biak	2.285	7,0	6,4	6,8	0,1
F. AITORPENAK SEXUAREN ARABERA					
Emakumezkoen aitortzenak	14.545	44,3	45,1	45,6	-1,4
Gizonezkoen aitortzenak	18.319	55,7	54,9	54,4	1,4

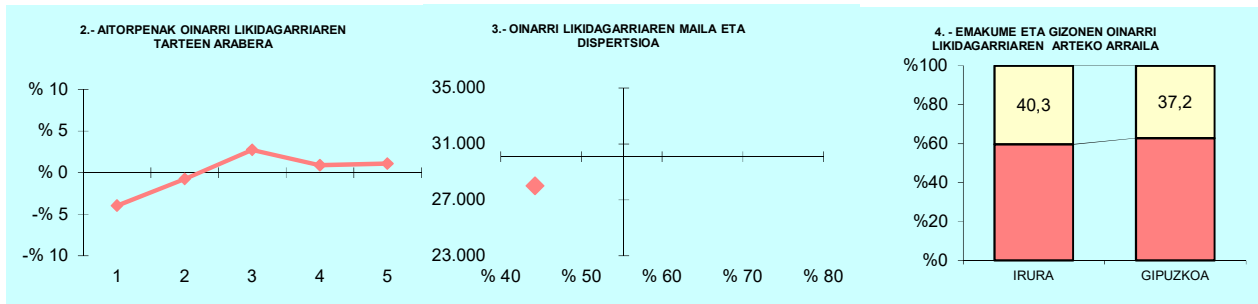
4. Taulak eta grafikoak

4.4. Udalerriak

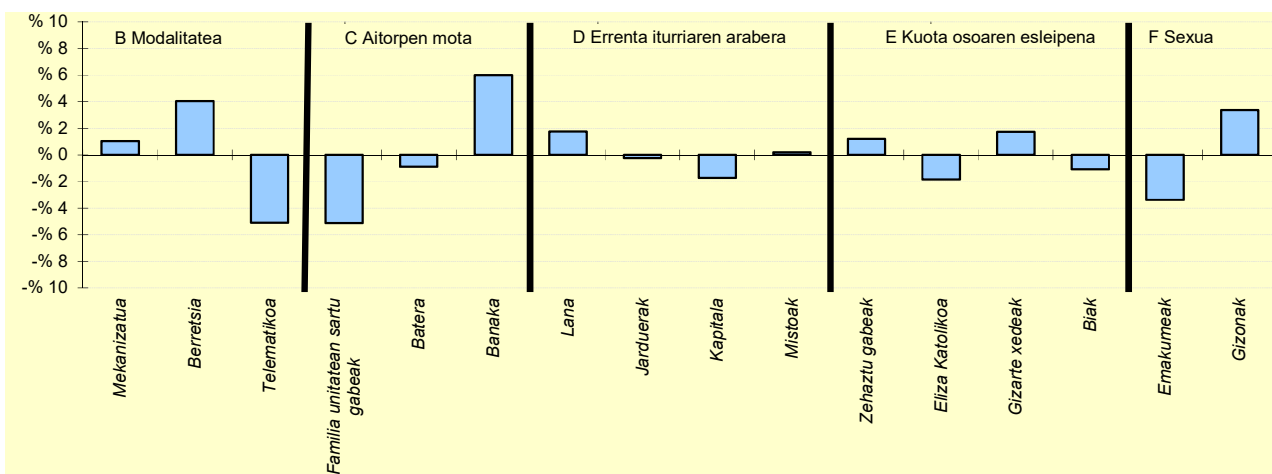
KONTZEPTUAK	Biztanle kopurua			Aitorpen kop.	Aitorpenak biztanleko (%)		
	IRURA			1.029	54,5		
	GUZTIRA	BATEZ BEST.	BIZTANLEKO	2.TALDEA	GIPUZKOA	DIFERENTZIA	INDIZEA
	(1)	(2)	(3)	BIZTANLEKO	BIZTANLEKO	BIZTANLEKO	BIZTANLEKO
	(1)	(2)	(3)	(4)	(5)	(6) = (3) - (5)	(Gipuzkoa=100)
1. AITORPEN BATERATUA 2022ko PFEZ							
ERRENTA ITURRIAK							
1. Lana	27.360.183	26.589	14.499	13.723	14.311	188	101,3
2. Kapital higikorra	384.144	373	204	415	749	-546	27,2
3. Kapital higiezina	715.123	695	379	377	562	-183	67,4
4. Jarduera ekonomikoak	1.675.188	1.628	888	854	985	-97	90,1
5. Ondare irabazi eta galerak	459.324	446	243	387	968	-724	25,2
6. Errenta egozpenak	0	0	0	0	1	-1	0,0
7. OINARRI EZARGARRIA (1+2+3+4+5+6)	30.593.962	29.732	16.213	15.756	17.576	-1.363	92,2
MURRIZPENAK							
8. Mutualitatei, pensio planei eta BGAEei egindako ekarpenak	1.025.779	997	544	566	467	76	116,3
9. Batera tributatzeagatik	674.912	656	358	408	393	-35	91,0
10. Beste murrizpen batzuk	76.368	74	40	24	67	-27	60,2
11. MURRIZPENAK, GUZTIRA (8+9+10)	1.777.059	1.727	942	999	928	14	101,5
12. OINARRI LIKIDAGARRIA (7-11)	28.816.903	28.005	15.271	14.758	16.648	-1.377	91,7
13. AURRETIKO KUOTA OSOA	7.526.435	7.314	3.989	3.831	4.428	-439	90,1
14. KUOTAREN MURRIZPENA	1.600.388	1.555	848	837	789	60	107,6
15. KUOTA OSOA	5.926.047	5.759	3.140	2.994	3.576	-435	87,8
KENKARIAK							
16. Ondorengo ahaideak	436.311	424	231	188	165	66	140,0
17. Aurreko ahaideak	918	1	0	1	1	-0	67,3
18. Minusbaliatuak eta menpekotasuna	83.487	81	44	81	79	-35	55,9
19. 65 urtetik gorako adina	42.387	41	22	50	55	-32	41,2
20. Ohiko etxebizitza errentan hartzea	113.032	110	60	37	65	-5	92,8
21. Ohiko etxebizitza erostea	435.716	423	231	145	157	74	146,7
22. Ezarpen bikoitza	4.897	5	3	3	6	-4	40,4
23. Sindikatuen kuotengatik	7.697	7	4	4	3	1	118,9
24. Jarduera ekonomikoak sustatzea	7.872	8	4	6	5	-0	92,3
25. Dohaintzak eta lehentasunezko jarduerak	7.268	7	4	7	9	-6	41,0
26. Beste kenkari batzuk	351	0	0	0	1	-0	30,7
27. KENKARIAK, GUZTIRA (16+17+...+26)	1.139.935	1.108	604	522	546	58	110,7
28. KUOTA LIKIDOA	4.885.232	4.748	2.589	2.536	3.094	-505	83,7
KONTURAKO ORDAINKETAK							
29. Lana	5.119.631	4.975	2.713	2.435	2.686	27	101,0
30. Kapital higikorra	86.221	84	46	86	152	-106	30,1
31. Kapital higiezina	61.637	60	33	31	50	-17	65,5
32. Jarduera ekonomikoak	195.550	190	104	120	142	-39	72,7
33. Inbertsio kolektiboko erakundeak	4.280	4	2	3	9	-7	24,4
34. Gainontzeko abxikipenak eta konturako ordainketak	401	0	0	-1	-0	1	-63,7
35. KONTURAKO ORDAINKETAK, GUZTIRA (29+30+...+34)	5.467.720	5.314	2.898	2.675	3.039	-141	95,4
36. KUOTA DIFERENTZIALA (28-35)	-582.488	-566	-309	-139	56	-364	-555,2
ERRENTAREN EGITURA (%)							
37. Lana (1 / 7)	89,4			87,1	81,4	8,0	109,8
38. Kapital higikorra eta higiezina ((2+3) / 7)	3,6			5,0	7,5	-3,9	48,1
39. Jarduera ekonomikoak (4 / 7)	5,5			5,4	5,6	-0,1	97,7
40. Mutualitateak, pensio planak eta BGAEak (8 / 7)	3,4			3,6	2,7	0,7	126,1
41. Oinarri likidagarria (12 / 7)	94,2			93,7	94,7	-0,5	99,4
KARGA TASAK (%)							
42. Batez besteko karga tasa (13 / 12)	26,1			26,0	26,6	-0,5	98,2
43. Karga tasa efektiboa (28 / 12)	17,0			17,2	18,6	-1,6	91,2
DATUAK SEXUAREN ARABERA							
44. Emakumezkoen oinarri likidagarria	10.239.878	23.540	11.302	11.096	12.917	-1.615	87,5
45. Gizonezkoen oinarri likidagarria	18.577.025	31.274	18.937	18.312	20.561	-1.625	92,1
46. Emakume-gizonen oin.likidagarrien arteko arraila (%)	44,9	24,7	40,3	39,4	37,2	3,1	108,4

Zenbatekoak eurotan

4.4. Udalerriak



5.- AITORPEN KOPURUAREN BANAKETA



6.- AITORPEN KOPURUAREN BANAKETA

	IRURA		2.TALDEA	GIPUZKOA	DIFERENTZIA
	Kopurua (1)	% (2)	% (3)	% (4)	(5)= (2)-(4)
A. OINARRI LIKIDAGARRIAREN TARTEAK (euroak)					
1- 13.407raino	165	16,0	19,4	20,0	-4,0
2- 13.407 - 20.719	198	19,2	19,7	20,0	-0,8
3- 20.719 - 28.458	234	22,7	21,9	20,0	2,7
4- 28.458 - 38.116	215	20,9	21,0	20,0	0,9
5- 38.116tik gora	217	21,1	18,0	20,0	1,1
B. MODALITATEA					
Mekanizatua	240	23,3	22,8	22,3	1,0
Berretsia	571	55,5	54,5	51,4	4,1
Telematika	218	21,2	22,7	26,3	-5,1
C. AITORPEN MOTA					
Familia unitatean sartu gabeak	357	34,7	37,8	39,8	-5,1
Batera	162	15,7	17,7	16,6	-0,9
Banaka	510	49,6	44,5	43,6	6,0
D. ERRENTA ITURRIAREN ARABERA					
Lana	925	89,9	89,4	88,1	1,8
Jarduerak	64	6,2	6,3	6,5	-0,2
Kapitala	20	1,9	2,5	3,7	-1,7
Mistoak	20	1,9	1,7	1,7	0,2
E. KUOTA OSOAREN %0,7AREN ESLEIPENA					
Zehaztu gabeak	583	56,7	55,8	55,5	1,2
Eliza Katolikoa	55	5,3	6,1	7,2	-1,9
Gizarte xedeak	332	32,3	32,0	30,5	1,7
Biak	59	5,7	6,0	6,8	-1,1
F. AITORPENAK SEXUAREN ARABERA					
Emakumezkoen aitorpenak	435	42,3	42,9	45,6	-3,4
Gizonezkoen aitorpenak	594	57,7	57,1	54,4	3,4

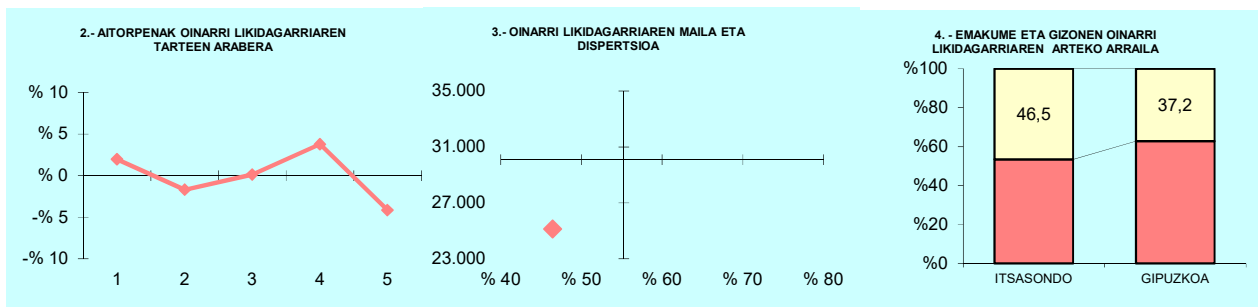
4. Taulak eta grafikoak

4.4. Udalerriak

KONTZEPTUAK	Biztanle kopurua			Aitorpen kop.		Aitorpenak biztanleko (%)	
	ITSASONDO			328		50,0	
	ITSASONDO			1.TALDEA	GIPUZKOA	DIFERENTZIA	INDIZEA
	GUZTIRA	BATEZ BEST.	BIZTANLEKO	BIZTANLEKO	BIZTANLEKO	BIZTANLEKO	BIZTANLEKO
	(1)	(2)	(3)	(4)	(5)	(6) = (3) - (5)	(Gipuzkoa=100)
1. AITORPEN BATERATUA 2022ko PFEZ							
ERRENTA ITURRIAK							
1. Lana	8.057.661	24.566	12.283	13.409	14.311	-2.028	85,8
2. Kapital higikorra	152.856	466	233	608	749	-516	31,1
3. Kapital higiezina	93.543	285	143	417	562	-420	25,4
4. Jarduera ekonomikoak	510.780	1.557	779	1.006	985	-206	79,1
5. Ondare irabazi eta galerak	75.598	230	115	276	968	-853	11,9
6. Errenta egozpenak	0	0	0	0	1	-1	0,0
7. OINARRI EZARGARRIA (1+2+3+4+5+6)	8.890.438	27.105	13.552	15.715	17.576	-4.023	77,1
MURRIZPENAK							
8. Mutualitatei, pentsio planei eta BGAEei egindako ekarpenak	325.575	993	496	528	467	29	106,2
9. Batera tributatzeagatik	315.215	961	481	407	393	87	122,2
10. Beste murrizpen batzuk	961	3	1	22	67	-66	2,2
11. MURRIZPENAK, GUZTIRA (8+9+10)	641.751	1.957	978	957	928	51	105,5
12. OINARRI LIKIDAGARRIA (7-11)	8.248.687	25.148	12.574	14.758	16.648	-4.074	75,5
13. AURRETIKO KUOTA OSOA	2.113.221	6.443	3.221	3.851	4.428	-1.206	72,8
14. KUOTAREN MURRIZPENA	500.560	1.526	763	815	789	-26	96,8
15. KUOTA OSOA	1.612.661	4.917	2.458	3.035	3.576	-1.117	68,8
KENKARIAK							
16. Ondorengo ahaideak	124.121	378	189	197	165	24	114,6
17. Aurreko ahaideak	0	0	0	2	1	-1	0,0
18. Minusbaliatuak eta menpekotasuna	50.490	154	77	83	79	-2	97,2
19. 65 urtetik gorako adina	33.107	101	50	47	55	-4	92,5
20. Ohiko etxebizitza errentan hartzea	18.323	56	28	26	65	-37	43,3
21. Ohiko etxebizitza erostea	111.636	340	170	143	157	13	108,1
22. Ezarpen bikoitza	0	0	0	1	6	-6	0,0
23. Sindikatuen kuotengatik	2.839	9	4	3	3	1	126,2
24. Jarduera ekonomikoak sustatzea	3.547	11	5	8	5	1	119,6
25. Dohaintzak eta lehentasunezko jarduerak	3.241	10	5	6	9	-4	52,6
26. Beste kenkari batzuk	318	1	0	0	1	-0	80,0
27. KENKARIAK, GUZTIRA (16+17+...+26)	347.621	1.060	530	515	546	-16	97,1
28. KUOTA LIKIDOA	1.310.303	3.995	1.997	2.585	3.094	-1.097	64,6
KONTURAKO ORDAINKETAK							
29. Lana	1.432.911	4.369	2.184	2.455	2.686	-501	81,3
30. Kapital higikorra	33.462	102	51	123	152	-101	33,7
31. Kapital higiezina	6.875	21	10	33	50	-39	21,0
32. Jarduera ekonomikoak	64.593	197	98	141	142	-44	69,1
33. Inbertsio kolektiboko erakundeak	862	3	1	3	9	-8	14,1
34. Gainontzeko abxikipenak eta konturako ordainketak	0	0	0	-0	-0	0	0,0
35. KONTURAKO ORDAINKETAK, GUZTIRA (29+30+...+34)	1.538.703	4.691	2.346	2.755	3.039	-693	77,2
36. KUOTA DIFERENTZIALA (28-35)	-228.400	-696	-348	-170	56	-404	-626,2
ERRENTAREN EGITURA (%)							
37. Lana (1 / 7)	90,6			85,3	81,4	9,2	111,3
38. Kapital higikorra eta higiezina ((2+3) / 7)	2,8			6,5	7,5	-4,7	37,1
39. Jarduera ekonomikoak (4 / 7)	5,7			6,4	5,6	0,1	102,5
40. Mutualitateak, pentsio planak eta BGAEak (8 / 7)	3,7			3,4	2,7	1,0	137,7
41. Oinarri likidagarria (12 / 7)	92,8			93,9	94,7	-1,9	98,0
KARGA TASAK (%)							
42. Batez besteko karga tasa (13 / 12)	25,6			26,1	26,6	-1,0	96,3
43. Karga tasa efektiboa (28 / 12)	15,9			17,5	18,6	-2,7	85,5
DATUAK SEXUAREN ARABERA							
44. Emakumezkoen oinarri likidagarria	2.771.896	21.655	8.689	10.440	12.917	-4.227	67,3
45. Gizonezkoen oinarri likidagarria	5.476.791	27.384	16.252	18.720	20.561	-4.310	79,0
46. Emakume-gizonen oin.likidagarrien arteko arraila (%)	49,4	20,9	46,5	44,2	37,2	9,4	125,2

Zenbatekoak eurotan

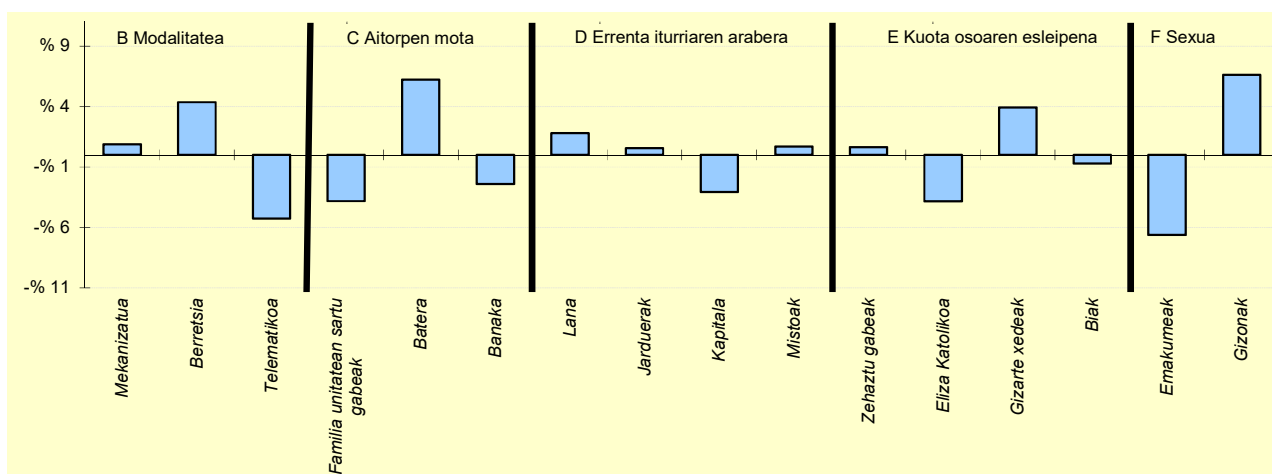
4.4. Udalerriak



OL: 25.148

DI: %46,4

5.- AITORPEN KOPURUAREN BANAKETA



6.- AITORPEN KOPURUAREN BANAKETA

	ITSASONDO		1.TALDEA	GIPUZKOA	DIFERENTZIA
	Kopurua (1)	% (2)			
A. OINARRI LIKIDAGARRIAREN TARTEAK (euroak)					
1- 13.407raino	72	22,0	21,6	20,0	2,0
2- 13.407 - 20.719	60	18,3	17,6	20,0	-1,7
3- 20.719 - 28.458	66	20,1	20,8	20,0	0,1
4- 28.458 - 38.116	78	23,8	19,9	20,0	3,8
5- 38.116tik gora	52	15,9	20,1	20,0	-4,1
B. MODALITATEA					
Mekanizatua	76	23,2	22,5	22,3	0,9
Berretsia	183	55,8	49,1	51,4	4,4
Telematika	69	21,0	28,4	26,3	-5,2
C. AITORPEN MOTA					
Familia unitatean sartu gabeak	118	36,0	36,6	39,8	-3,8
Batera	75	22,9	18,3	16,6	6,2
Banaka	135	41,2	45,1	43,6	-2,4
D. ERRENTA ITURRIAREN ARABERA					
Lana	295	89,9	86,6	88,1	1,8
Jarduerak	23	7,0	8,4	6,5	0,6
Kapitala	2	0,6	3,0	3,7	-3,1
Mistoak	8	2,4	1,9	1,7	0,7
E. KUOTA OSOAREN %0,7AREN ESLEIPENA					
Zehaztu gabeak	184	56,1	60,7	55,5	0,6
Eliza Katolikoa	11	3,4	5,5	7,2	-3,9
Gizarte xedeak	113	34,5	28,4	30,5	3,9
Biak	20	6,1	5,4	6,8	-0,7
F. AITORPENAK SEXUAREN ARABERA					
Emakumezkoen aitortpenak	128	39,0	41,1	45,6	-6,6
Gizonezkoen aitortpenak	200	61,0	58,9	54,4	6,6

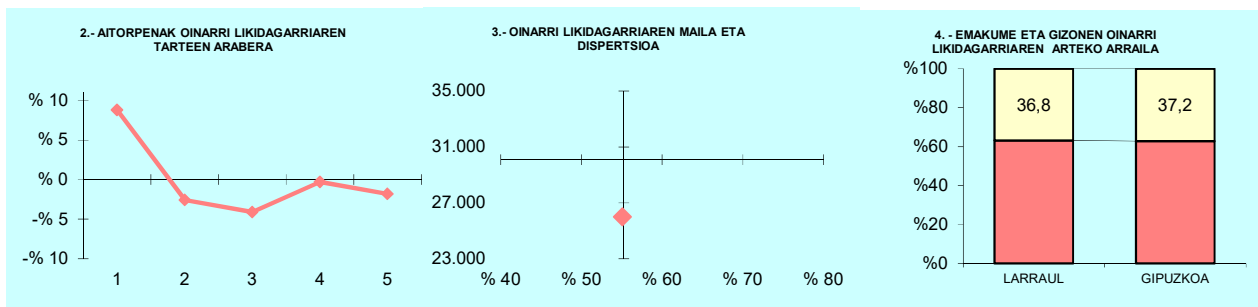
4. Taulak eta grafikoak

4.4. Udalerriak

KONTZEPTUAK	LARRAUL			1.TALDEA	GIPUZKOA	DIFERENTZIA	INDIZEA
	GUZTIRA (1)	BATEZ BEST. (2)	BIZTANLEKO (3)	BIZTANLEKO (4)	BIZTANLEKO (5)	BIZTANLEKO (6) = (3) - (5)	BIZTANLEKO (Gipuzkoa=100)
1. AITORPEN BATERATUA 2022ko PFEZ	LARRAUL 257			132	51,4		
ERRENTA ITURRIAK							
1. Lana	2.958.757	22.415	11.513	13.409	14.311	-2.798	80,4
2. Kapital higikorra	8.603	65	33	608	749	-716	4,5
3. Kapital higiezina	155.486	1.178	605	417	562	43	107,6
4. Jarduera ekonomikoak	293.114	2.221	1.141	1.006	985	156	115,8
5. Ondare irabazi eta galerak	183.820	1.393	715	276	968	-253	73,9
6. Errenta egozpenak	0	0	0	0	1	-1	0,0
7. OINARRI EZARGARRIA (1+2+3+4+5+6)	3.599.779	27.271	14.007	15.715	17.576	-3.569	79,7
MURRIZPENAK							
8. Mutualitatei, pensio planei eta BGAEei egindako ekarpenak	73.923	560	288	528	467	-180	61,6
9. Batera tributatzeagatik	93.485	708	364	407	393	-29	92,5
10. Beste murrizpen batzuk	-1.218	-9	-5	22	67	-72	-7,1
11. MURRIZPENAK, GUZTIRA (8+9+10)	166.190	1.259	647	957	928	-281	69,7
12. OINARRI LIKIDAGARRIA (7-11)	3.433.590	26.012	13.360	14.758	16.648	-3.288	80,3
13. AURRETIKO KUOTA OSOA	894.471	6.776	3.480	3.851	4.428	-947	78,6
14. KUOTAREN MURRIZPENA	198.187	1.501	771	815	789	-17	97,8
15. KUOTA OSOA	696.283	5.275	2.709	3.035	3.576	-866	75,8
KENKARIAK							
16. Ondorengo ahaideak	59.318	449	231	197	165	66	139,8
17. Aurreko ahaideak	306	2	1	2	1	0	164,6
18. Minusbaliatuak eta menpekotasuna	11.271	85	44	83	79	-35	55,4
19. 65 urtetik gorako adina	6.577	50	26	47	55	-29	46,9
20. Ohiko etxebizitza errentan hartzea	6.124	46	24	26	65	-41	36,9
21. Ohiko etxebizitza erostea	39.545	300	154	143	157	-4	97,8
22. Ezarpen bikoitza	0	0	0	1	6	-6	0,0
23. Sindikatuen kuotengatik	791	6	3	3	3	-0	89,8
24. Jarduera ekonomikoak sustatzea	4.065	31	16	8	5	11	349,8
25. Dohaintzak eta lehentasunezko jarduerak	831	6	3	6	9	-6	34,4
26. Beste kenkari batzuk	24	0	0	0	1	-1	15,4
27. KENKARIAK, GUZTIRA (16+17+...+26)	128.853	976	501	515	546	-45	91,8
28. KUOTA LIKIDOA	583.464	4.420	2.270	2.585	3.094	-824	73,4
KONTURAKO ORDAINKETAK							
29. Lana	563.448	4.269	2.192	2.455	2.686	-493	81,6
30. Kapital higikorra	2.371	18	9	123	152	-142	6,1
31. Kapital higiezina	4.342	33	17	33	50	-33	33,9
32. Jarduera ekonomikoak	55.716	422	217	141	142	74	152,2
33. Inbertsio kolektiboko erakundeak	43	0	0	3	9	-9	1,8
34. Gainontzeko abxikipenak eta konturako ordainketak	0	0	0	-0	-0	0	0,0
35. KONTURAKO ORDAINKETAK, GUZTIRA (29+30+...+34)	625.920	4.742	2.435	2.755	3.039	-603	80,2
36. KUOTA DIFERENTZIALA (28-35)	-42.456	-322	-165	-170	56	-221	-297,1
ERRENTAREN EGITURA (%)							
37. Lana (1 / 7)	82,2			85,3	81,4	0,8	100,9
38. Kapital higikorra eta higiezina ((2+3) / 7)	4,6			6,5	7,5	-2,9	61,1
39. Jarduera ekonomikoak (4 / 7)	8,1			6,4	5,6	2,5	145,3
40. Mutualitateak, pensio planak eta BGAEak (8 / 7)	2,1			3,4	2,7	-0,6	77,2
41. Oinarri likidagarria (12 / 7)	95,4			93,9	94,7	0,7	100,7
KARGA TASAK (%)							
42. Batez besteko karga tasa (13 / 12)	26,1			26,1	26,6	-0,5	98,0
43. Karga tasa efektiboa (28 / 12)	17,0			17,5	18,6	-1,6	91,4
DATUAK SEXUAREN ARABERA							
44. Emakumezkoen oinarri likidagarria	1.138.418	20.329	10.074	10.440	12.917	-2.842	78,0
45. Gizonezkoen oinarri likidagarria	2.295.172	30.200	15.939	18.720	20.561	-4.623	77,5
46. Emakume-gizonen oin.likidagarrien arteko arraila (%)	50,4	32,7	36,8	44,2	37,2	-0,4	99,0

Zenbatekoak eurotan

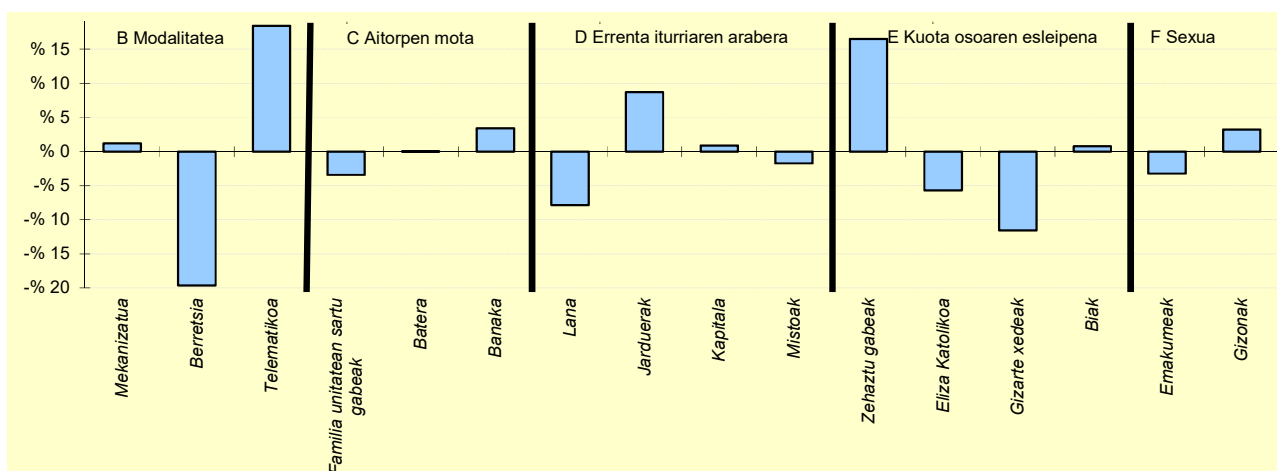
4.4. Udalerriak



OL: 26.012

DI: %55,1

5.- AITORPEN KOPURUAREN BANAKETA



6.- AITORPEN KOPURUAREN BANAKETA

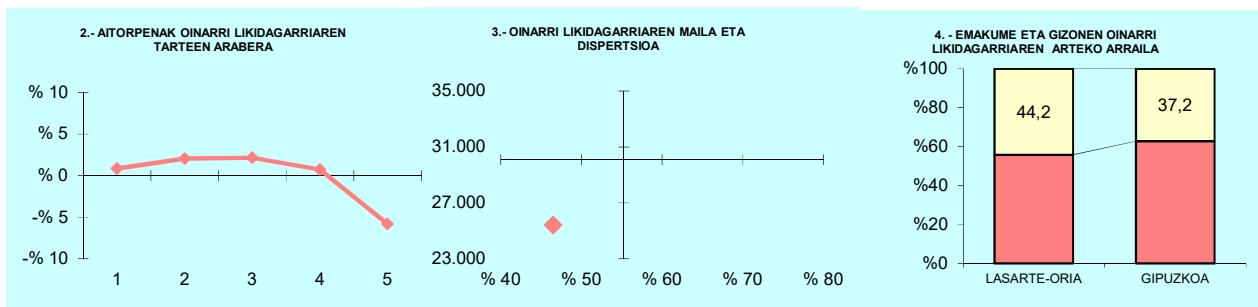
	LARRAUL		1.TALDEA	GIPUZKOA	DIFERENTZIA
	Kopurua (1)	% (2)	% (3)	% (4)	(5)= (2)-(4)
A. OINARRI LIKIDAGARRIAREN TARTEAK (euroak)					
1- 13.407raino	38	28,8	21,6	20,0	8,8
2- 13.407 - 20.719	23	17,4	17,6	20,0	-2,6
3- 20.719 - 28.458	21	15,9	20,8	20,0	-4,1
4- 28.458 - 38.116	26	19,7	19,9	20,0	-0,3
5- 38.116tik gora	24	18,2	20,1	20,0	-1,8
B. MODALITATEA					
Mekanizatua	31	23,5	22,5	22,3	1,2
Berretsia	42	31,8	49,1	51,4	-19,6
Telematika	59	44,7	28,4	26,3	18,4
C. AITORPEN MOTA					
Familia unitatean sartu gabeak	48	36,4	36,6	39,8	-3,4
Batera	22	16,7	18,3	16,6	0,0
Banaka	62	47,0	45,1	43,6	3,4
D. ERRENTA ITURRIAREN ARABERA					
Lana	106	80,3	86,6	88,1	-7,8
Jarduerak	20	15,2	8,4	6,5	8,7
Kapitala	6	4,5	3,0	3,7	0,9
Mistoak	0	0,0	1,9	1,7	-1,7
E. KUOTA OSOAREN %0,7AREN ESLEIPENA					
Zehaztu gabeak	95	72,0	60,7	55,5	16,5
Eliza Katolikoa	2	1,5	5,5	7,2	-5,7
Gizarte xedeak	25	18,9	28,4	30,5	-11,6
Biak	10	7,6	5,4	6,8	0,8
F. AITORPENAK SEXUAREN ARABERA					
Emakumezkoen aitortzenak	56	42,4	41,1	45,6	-3,2
Gizonezkoen aitortzenak	76	57,6	58,9	54,4	3,2

4.4. Udalerriak

KONTZEPTUAK	LASARTE-ORIA			4.TALDEA	GIPUZKOA	DIFERENTZIA	INDIZEA
	GUZTIRA (1)	BATEZ BEST. (2)	BIZTANLEKO (3)	BIZTANLEKO (4)	BIZTANLEKO (5)	BIZTANLEKO (6) = (3) - (5)	BIZTANLEKO (Gipuzkoa=100)
1. AITORPEN BATERATUA 2022ko PFEZ	LASARTE-ORIA			10.331			54,0
ERRENTA ITURRIAK							
1. Lana	246.719.813	23.882	12.895	14.107	14.311	-1.416	90,1
2. Kapital higikorra	3.817.896	370	200	812	749	-550	26,6
3. Kapital higiezina	6.924.778	670	362	456	562	-201	64,3
4. Jarduera ekonomikoak	14.382.714	1.392	752	845	985	-233	76,3
5. Ondare irabazi eta galerak	7.090.267	686	371	985	968	-597	38,3
6. Errenta egozpenak	70.005	7	4	1	1	3	591,7
7. OINARRI EZARGARRIA (1+2+3+4+5+6)	279.005.473	27.007	14.582	17.206	17.576	-2.993	83,0
MURRIZPENAK							
8. Mutualitatei, pensio planei eta BGAEei egindako ekarpenak	6.982.179	676	365	502	467	-102	78,1
9. Batera tributatzeagatik	8.840.576	866	462	413	393	69	117,5
10. Beste murrizpen batzuk	457.415	44	24	51	67	-43	35,6
11. MURRIZPENAK, GUZTIRA (8+9+10)	16.280.170	1.576	851	966	928	-77	91,7
12. OINARRI LIKIDAGARRIA (7-11)	262.725.303	25.431	13.732	16.240	16.648	-2.917	82,5
13. AURRETIKO KUOTA OSOA	67.276.752	6.512	3.516	4.251	4.428	-911	79,4
14. KUOTAREN MURRIZPENAK	16.103.960	1.559	842	848	789	53	106,7
15. KUOTA OSOA	51.172.792	4.953	2.675	3.404	3.576	-901	74,8
KENKARIAK							
16. Ondorengo ahaideak	2.928.546	283	153	175	165	-12	92,7
17. Aurreko ahaideak	13.617	1	1	1	1	-0	98,4
18. Minusbaliatuak eta menpekotasuna	1.530.561	148	80	82	79	1	101,1
19. 65 urtetik gorako adina	1.218.385	118	64	55	55	9	116,7
20. Ohiko etxebizitza errentan hartzea	1.071.811	104	56	50	65	-9	86,8
21. Ohiko etxebizitza erostea	3.303.865	320	173	157	157	15	109,7
22. Ezarpen bikoitza	38.465	4	2	4	6	-4	31,3
23. Sindikatuen kuotengatik	68.228	7	4	4	3	0	104,0
24. Jarduera ekonomikoak sustatzea	56.235	5	3	5	5	-2	65,0
25. Dohaintzak eta lehentasunezko jarduerak	104.668	10	5	8	9	-4	58,2
26. Beste kenkari batzuk	3.647	0	0	0	1	-0	31,4
27. KENKARIAK, GUZTIRA (16+17+...+26)	10.338.028	1.001	540	539	546	-6	99,0
28. KUOTA LIKIDOA	41.971.958	4.063	2.194	2.928	3.094	-901	70,9
KONTURAKO ORDAINKETAK							
29. Lana	43.161.673	4.178	2.256	2.576	2.686	-430	84,0
30. Kapital higikorra	860.501	83	45	163	152	-107	29,7
31. Kapital higiezina	357.047	35	19	41	50	-31	37,4
32. Jarduera ekonomikoak	1.958.785	190	102	120	142	-40	71,9
33. Inbertsio kolektiboko erakundeak	71.792	7	4	6	9	-6	40,3
34. Gainontzeko abxikipenak eta konturako ordainketak	-10.947	-1	-1	-1	-0	-0	171,5
35. KONTURAKO ORDAINKETAK, GUZTIRA (29+30+...+34)	46.398.852	4.491	2.425	2.905	3.039	-614	79,8
36. KUOTA DIFERENTZIALA (28-35)	-4.426.894	-429	-231	23	56	-287	-416,2
ERRENTAREN EGITURA (%)							
37. Lana (1 / 7)	88,4			82,0	81,4	7,0	108,6
38. Kapital higikorra eta higiezina ((2+3) / 7)	3,9			7,4	7,5	-3,6	51,6
39. Jarduera ekonomikoak (4 / 7)	5,2			4,9	5,6	-0,4	92,0
40. Mutualitateak, pensio planak eta BGAEak (8 / 7)	2,5			2,9	2,7	-0,2	94,1
41. Oinarri likidagarria (12 / 7)	94,2			94,4	94,7	-0,6	99,4
KARGA TASAK (%)							
42. Batez besteko karga tasa (13 / 12)	25,6			26,2	26,6	-1,0	96,3
43. Karga tasa efektiboa (28 / 12)	16,0			18,0	18,6	-2,6	86,0
DATUAK SEXUAREN ARABERA							
44. Emakumezkoen oinarri likidagarria	98.321.599	21.719	9.934	12.154	12.917	-2.982	76,9
45. Gizonezkoen oinarri likidagarria	164.403.704	28.326	17.800	20.453	20.561	-2.761	86,6
46. Emakume-gizonen oin.likidagarrien arteko arraila (%)	40,2	23,3	44,2	40,6	37,2	7,0	118,9

Zenbatekoak eurotan

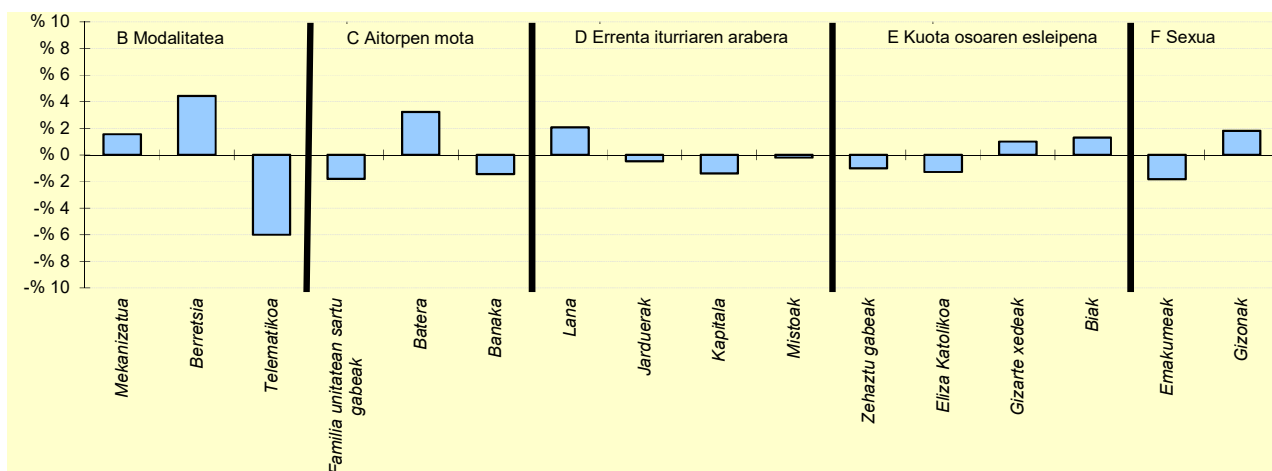
4.4. Udalerriak



OL: 25.431

DI: %46,5

5.- AITORPEN KOPURUAREN BANAKETA



6.- AITORPEN KOPURUAREN BANAKETA

	LASARTE-ORIA		4.TALDEA	GIPUZKOA	DIFERENTZIA
	Kopurua (1)	% (2)	% (3)	% (4)	(5)= (2)-(4)
A. OINARRI LIKIDAGARRIAREN TARTEAK (euroak)					
1- 13.407raino	2.156	20,9	19,2	20,0	0,9
2- 13.407 - 20.719	2.279	22,1	19,7	20,0	2,1
3- 20.719 - 28.458	2.289	22,2	20,9	20,0	2,2
4- 28.458 - 38.116	2.141	20,7	21,2	20,0	0,7
5- 38.116tik gora	1.466	14,2	18,9	20,0	-5,8
B. MODALITATEA					
Mekanizatua	2.463	23,8	22,6	22,3	1,6
Berretsia	5.772	55,9	53,3	51,4	4,4
Telematika	2.096	20,3	24,1	26,3	-6,0
C. AITORPEN MOTA					
Familia unitatean sartu gabeak	3.927	38,0	38,2	39,8	-1,8
Batera	2.052	19,9	17,6	16,6	3,2
Banaka	4.352	42,1	44,2	43,6	-1,4
D. ERRENTA ITURRIAREN ARABERA					
Lana	9.319	90,2	89,2	88,1	2,1
Jarduerak	618	6,0	6,0	6,5	-0,5
Kapitala	235	2,3	3,2	3,7	-1,4
Mistoak	159	1,5	1,6	1,7	-0,2
E. KUOTA OSOAREN %0,7AREN ESLEIPENA					
Zehaztu gabeak	5.625	54,4	55,4	55,5	-1,0
Eliza Katolikoa	611	5,9	6,7	7,2	-1,3
Gizarte xedeak	3.256	31,5	31,2	30,5	1,0
Biak	839	8,1	6,7	6,8	1,3
F. AITORPENAK SEXUAREN ARABERA					
Emakumezkoen aitorpenak	4.527	43,8	44,4	45,6	-1,8
Gizonezkoen aitorpenak	5.804	56,2	55,6	54,4	1,8

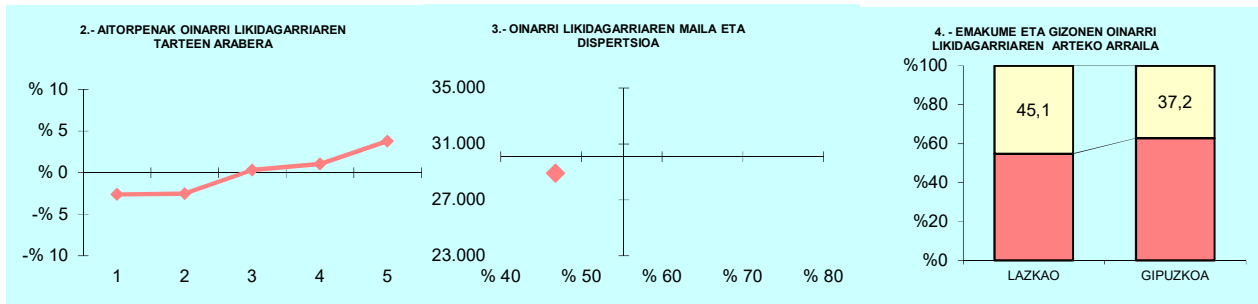
4. Taulak eta grafikoak

4.4. Udalerriak

KONTZEPTUAK	LAZKAO			3.TALDEA	GIPUZKOA	DIFERENTZIA	INDIZEA
	GUZTIRA (1)	BATEZ BEST. (2)	BIZTANLEKO (3)	BIZTANLEKO (4)	BIZTANLEKO (5)	BIZTANLEKO (6) = (3) - (5)	BIZTANLEKO (Gipuzkoa=100)
1. AITORPEN BATERATUA 2022ko PFEZ	LAZKAO 6.013			3.240			53,9
ERRENTA ITURRIAK							
1. Lana	89.182.119	27.525	14.832	14.034	14.311	521	103,6
2. Kapital higikorra	3.070.846	948	511	420	749	-239	68,2
3. Kapital higiezina	1.781.751	550	296	375	562	-266	52,7
4. Jarduera ekonomikoak	4.834.586	1.492	804	829	985	-181	81,6
5. Ondare irabazi eta galerak	1.741.613	538	290	284	968	-678	29,9
6. Errenta egozpenak	0	0	0	0	1	-1	0,0
7. OINARRI EZARGARRIA (1+2+3+4+5+6)	100.610.916	31.053	16.732	15.942	17.576	-844	95,2
MURRIZPENAK							
8. Mutualitatei, pensio planei eta BGAEei egindako ekarpenak	4.062.252	1.254	676	536	467	208	144,6
9. Batera tributatzeagatik	2.747.450	848	457	426	393	64	116,2
10. Beste murrizpen batzuk	86.708	27	14	29	67	-53	21,5
11. MURRIZPENAK, GUZTIRA (8+9+10)	6.896.411	2.129	1.147	991	928	219	123,6
12. OINARRI LIKIDAGARRIA (7-11)	93.714.505	28.924	15.585	14.951	16.648	-1.063	93,6
13. AURRETIKO KUOTA OSOA	24.485.345	7.557	4.072	3.893	4.428	-355	92,0
14. KUOTAREN MURRIZPENA	5.009.300	1.546	833	859	789	45	105,6
15. KUOTA OSOA	19.476.044	6.011	3.239	3.034	3.576	-337	90,6
KENKARIAK							
16. Ondorengo ahaideak	1.215.063	375	202	178	165	37	122,4
17. Aurreko ahaideak	2.550	1	0	1	1	-0	58,6
18. Minusbaliatuak eta menpekotasuna	506.379	156	84	80	79	5	106,4
19. 65 urtetik gorako adina	261.186	81	43	53	55	-11	79,6
20. Ohiko etxebizitza errentan hartzea	249.748	77	42	43	65	-23	64,3
21. Ohiko etxebizitza erostea	1.107.236	342	184	169	157	27	117,0
22. Ezarpen bikoitza	6.992	2	1	2	6	-5	18,1
23. Sindikatuen kuotengatik	24.576	8	4	4	3	1	119,2
24. Jarduera ekonomikoak sustatzea	33.161	10	6	5	5	1	122,0
25. Dohaintzak eta lehentasunezko jarduerak	43.573	13	7	7	9	-2	77,2
26. Beste kenkari batzuk	2.575	1	0	0	1	-0	70,7
27. KENKARIAK, GUZTIRA (16+17+...+26)	3.453.039	1.066	574	541	546	28	105,2
28. KUOTA LIKIDOA	16.441.295	5.074	2.734	2.556	3.094	-360	88,4
KONTURAKO ORDAINKETAK							
29. Lana	16.853.261	5.202	2.803	2.520	2.686	117	104,4
30. Kapital higikorra	645.096	199	107	88	152	-44	70,8
31. Kapital higiezina	111.175	34	18	31	50	-31	37,1
32. Jarduera ekonomikoak	620.638	192	103	111	142	-39	72,4
33. Inbertsio kolektiboko erakundeak	13.064	4	2	4	9	-7	23,3
34. Gainontzeko abxikipenak eta konturako ordainketak	-4.281	-1	-1	-0	-0	-0	213,4
35. KONTURAKO ORDAINKETAK, GUZTIRA (29+30+...+34)	18.238.953	5.629	3.033	2.754	3.039	-5	99,8
36. KUOTA DIFERENTZIALA (28-35)	-1.797.658	-555	-299	-198	56	-355	-537,7
ERRENTAREN EGITURA (%)							
37. Lana (1 / 7)	88,6			88,0	81,4	7,2	108,9
38. Kapital higikorra eta higiezina (2+3) / 7)	4,8			5,0	7,5	-2,6	64,6
39. Jarduera ekonomikoak (4 / 7)	4,8			5,2	5,6	-0,8	85,7
40. Mutualitateak, pensio planak eta BGAEak (8 / 7)	4,0			3,4	2,7	1,4	151,9
41. Oinarri likidagarria (12 / 7)	93,1			93,8	94,7	-1,6	98,3
KARGA TASAK (%)							
42. Batez besteko karga tasa (13 / 12)	26,1			26,0	26,6	-0,5	98,2
43. Karga tasa efektiboa (28 / 12)	17,5			17,1	18,6	-1,0	94,4
DATUAK SEXUAREN ARABERA							
44. Emakumezkoen oinarri likidagarria	33.196.827	24.774	11.047	11.243	12.917	-1.870	85,5
45. Gizonezkoen oinarri likidagarria	60.517.678	31.851	20.119	18.676	20.561	-442	97,8
46. Emakume-gizonen oin.likidagarrien arteko arraila (%)	45,1	22,2	45,1	39,8	37,2	7,9	121,3

Zenbatekoak eurotan

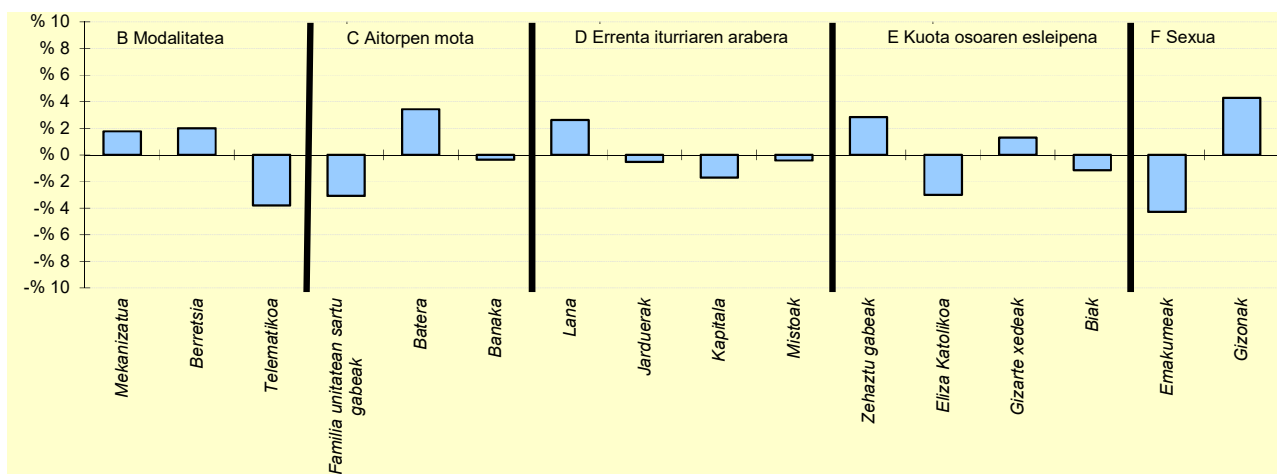
4.4. Udalerriak



OL: 28.924

DI: %46,8

5.- AITORPEN KOPURUAREN BANAKETA



6.- AITORPEN KOPURUAREN BANAKETA

	LAZKAO		3.TALDEA	GIPUZKOA	DIFERENTZIA
	Kopurua (1)	% (2)			
A. OINARRI LIKIDAGARRIAREN TARTEAK (euroak)					
1- 13.407raino	563	17,4	19,6	20,0	-2,6
2- 13.407 - 20.719	566	17,5	20,0	20,0	-2,5
3- 20.719 - 28.458	658	20,3	21,6	20,0	0,3
4- 28.458 - 38.116	682	21,0	21,4	20,0	1,0
5- 38.116tik gora	771	23,8	17,4	20,0	3,8
B. MODALITATEA					
Mekanizatua	779	24,0	20,8	22,3	1,8
Berretsia	1.732	53,5	55,2	51,4	2,0
Telematika	729	22,5	23,9	26,3	-3,8
C. AITORPEN MOTA					
Familia unitatean sartu gabeak	1.190	36,7	37,3	39,8	-3,1
Batera	650	20,1	18,0	16,6	3,4
Banaka	1.400	43,2	44,7	43,6	-0,3
D. ERRENTA ITURRIAREN ARABERA					
Lana	2.941	90,8	89,8	88,1	2,6
Jarduerak	192	5,9	6,2	6,5	-0,5
Kapitala	64	2,0	2,5	3,7	-1,7
Mistoak	43	1,3	1,5	1,7	-0,4
E. KUOTA OSOAREN %0,7AREN ESLEIPENA					
Zehaztu gabeak	1.889	58,3	55,7	55,5	2,8
Eliza Katolikoa	136	4,2	5,9	7,2	-3,0
Gizarte xedeak	1.031	31,8	32,2	30,5	1,3
Biak	184	5,7	6,3	6,8	-1,1
F. AITORPENAK SEXUAREN ARABERA					
Emakumezkoen aitorpenak	1.340	41,4	43,5	45,6	-4,3
Gizonezkoen aitorpenak	1.900	58,6	56,5	54,4	4,3

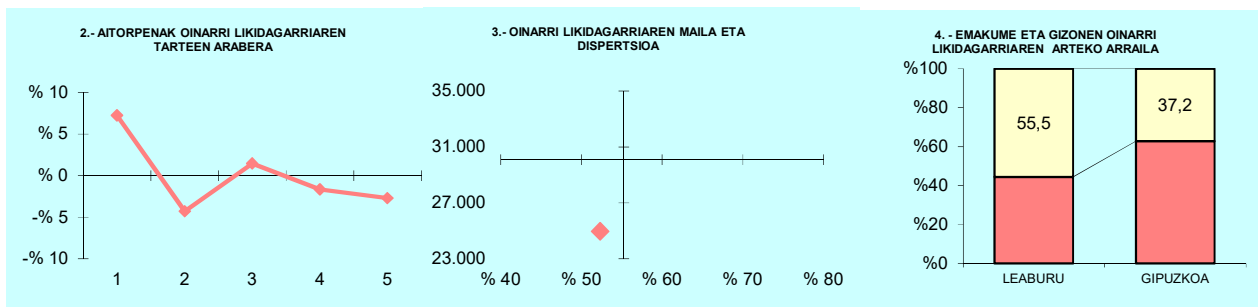
4. Taulak eta grafikoak

4.4. Udalerriak

KONTZEPTUAK	LEABURU			1.TALDEA	GIPUZKOA	DIFERENTZIA	INDIZEA
	GUZTIRA (1)	BATEZ BEST. (2)	BIZTANLEKO (3)	BIZTANLEKO (4)	BIZTANLEKO (5)	BIZTANLEKO (6) = (3) - (5)	BIZTANLEKO (Gipuzkoa=100)
1. AITORPEN BATERATUA 2022ko PFEZ	LEABURU 394			191	48,5		
ERRENTA ITURRIAK							
1. Lana	4.115.549	21.547	10.446	13.409	14.311	-3.865	73,0
2. Kapital higikorra	209.098	1.095	531	608	749	-219	70,8
3. Kapital higiezina	138.713	726	352	417	562	-210	62,6
4. Jarduera ekonomikoak	500.151	2.619	1.269	1.006	985	284	128,9
5. Ondare irabazi eta galerak	147.310	771	374	276	968	-594	38,6
6. Errenta egozpenak	0	0	0	0	1	-1	0,0
7. OINARRI EZARGARRIA (1+2+3+4+5+6)	5.110.821	26.758	12.972	15.715	17.576	-4.604	73,8
MURRIZPENAK					0		
8. Mutualitatei, pensio planei eta BGAEei egindako ekarpenak	196.791	1.030	499	528	467	32	106,9
9. Batera tributatzeagatik	139.172	729	353	407	393	-40	89,8
10. Beste murrizpen batzuk	5.946	31	15	22	67	-52	22,5
11. MURRIZPENAK, GUZTIRA (8+9+10)	341.909	1.790	868	957	928	-60	93,5
12. OINARRI LIKIDAGARRIA (7-11)	4.768.912	24.968	12.104	14.758	16.648	-4.544	72,7
13. AURRETIKO KUOTA OSOA	1.210.535	6.338	3.072	3.851	4.428	-1.355	69,4
14. KUOTAREN MURRIZPENA	286.453	1.500	727	815	789	-62	92,2
15. KUOTA OSOA	924.083	4.838	2.345	3.035	3.576	-1.230	65,6
KENKARIAK							
16. Ondorengo ahaideak	67.645	354	172	197	165	7	104,0
17. Aurreko ahaideak	612	3	2	2	1	1	214,7
18. Minusbaliatuak eta menpekotasuna	43.299	227	110	83	79	31	138,8
19. 65 urtetik gorako adina	19.889	104	50	47	55	-4	92,5
20. Ohiko etxebizitza errentan hartzea	10.175	53	26	26	65	-39	40,0
21. Ohiko etxebizitza erostea	29.412	154	75	143	157	-83	47,4
22. Ezarpen bikoitza	0	0	0	1	6	-6	0,0
23. Sindikatuen kuotengatik	1.327	7	3	3	3	-0	98,2
24. Jarduera ekonomikoak sustatzea	593	3	2	8	5	-3	33,3
25. Dohaintzak eta lehentasunezko jarduerak	3.072	16	8	6	9	-2	83,0
26. Beste kenkari batzuk	88	0	0	0	1	-0	36,8
27. KENKARIAK, GUZTIRA (16+17+...+26)	176.113	922	447	515	546	-99	81,9
28. KUOTA LIKIDOA	775.504	4.060	1.968	2.585	3.094	-1.126	63,6
KONTURAKO ORDAINKETAK							
29. Lana	691.520	3.621	1.755	2.455	2.686	-931	65,4
30. Kapital higikorra	42.510	223	108	123	152	-44	71,2
31. Kapital higiezina	20.206	106	51	33	50	1	102,8
32. Jarduera ekonomikoak	92.078	482	234	141	142	91	164,0
33. Inbertsio kolektiboko erakundeak	1.079	6	3	3	9	-7	29,4
34. Gainontzeko abxikipenak eta konturako ordainketak	102	1	0	-0	-0	1	-77,6
35. KONTURAKO ORDAINKETAK, GUZTIRA (29+30+...+34)	847.494	4.437	2.151	2.755	3.039	-888	70,8
36. KUOTA DIFERENTZIALA (28-35)	-71.990	-377	-183	-170	56	-238	-328,6
ERRENTAREN EGITURA (%)							
37. Lana (1 / 7)	80,5			85,3	81,4	-0,9	98,9
38. Kapital higikorra eta higiezina ((2+3) / 7)	6,8			6,5	7,5	-0,7	91,2
39. Jarduera ekonomikoak (4 / 7)	9,8			6,4	5,6	4,2	174,6
40. Mutualitateak, pensio planak eta BGAEak (8 / 7)	3,9			3,4	2,7	1,2	144,8
41. Oinarri likidagarria (12 / 7)	93,3			93,9	94,7	-1,4	98,5
KARGA TASAK (%)							
42. Batez besteko karga tasa (13 / 12)	25,4			26,1	26,6	-1,2	95,4
43. Karga tasa efektiboa (28 / 12)	16,3			17,5	18,6	-2,3	87,5
DATUAK SEXUAREN ARABERA							
44. Emakumezkoen oinarri likidagarria	1.328.479	18.451	7.259	10.440	12.917	-5.657	56,2
45. Gizonezkoen oinarri likidagarria	3.440.433	28.911	16.305	18.720	20.561	-4.256	79,3
46. Emakume-gizonen oin.likidagarrien arteko arraila (%)	61,4	36,2	55,5	44,2	37,2	18,3	149,2

Zenbatekoak eurotan

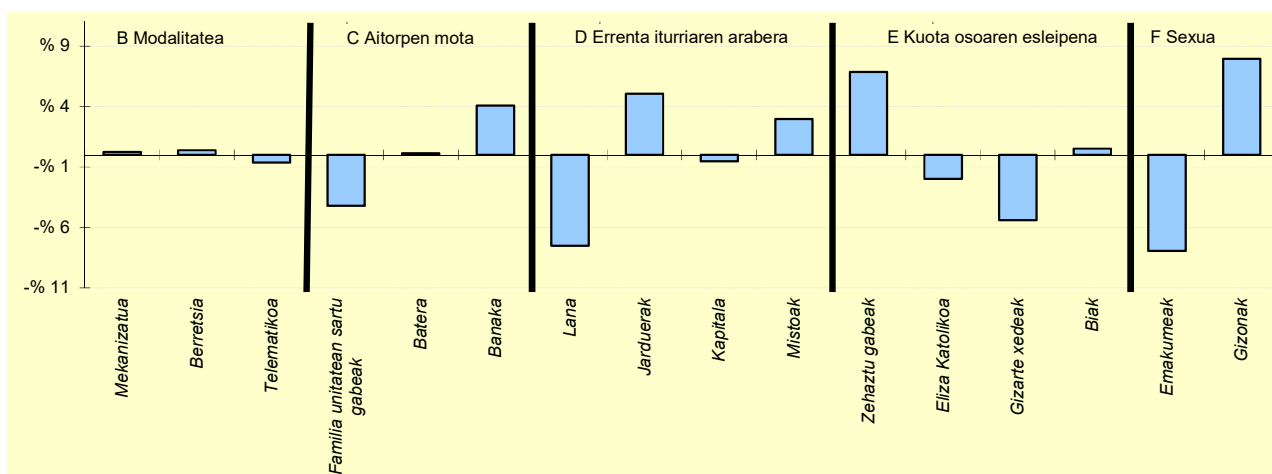
4.4. Udalerriak



OL: 24.968

DI: %52,3

5.- AITORPEN KOPURUAREN BANAKETA



6.- AITORPEN KOPURUAREN BANAKETA

	LEABURU		1.TALDEA	GIPUZKOA	DIFERENTZIA
	Kopurua (1)	% (2)	% (3)	% (4)	(5)= (2)-(4)
A. OINARRI LIKIDAGARRIAREN TARTEAK (euroak)					
1.- 13.407raino	52	27,2	21,6	20,0	7,2
2.- 13.407 - 20.719	30	15,7	17,6	20,0	-4,3
3.- 20.719 - 28.458	41	21,5	20,8	20,0	1,5
4.- 28.458 - 38.116	35	18,3	19,9	20,0	-1,7
5.- 38.116tik gora	33	17,3	20,1	20,0	-2,7
B. MODALITATEA					
Mekanizatua	43	22,5	22,5	22,3	0,2
Berretsia	99	51,8	49,1	51,4	0,4
Telematikoa	49	25,7	28,4	26,3	-0,6
C. AITORPEN MOTA					
Familia unitatean sartu gabeak	68	35,6	36,6	39,8	-4,2
Batera	32	16,8	18,3	16,6	0,1
Banaka	91	47,6	45,1	43,6	4,1
D. ERRENTA ITURRIAREN ARABERA					
Lana	154	80,6	86,6	88,1	-7,5
Jarduerak	22	11,5	8,4	6,5	5,1
Kapitala	6	3,1	3,0	3,7	-0,5
Mistoak	9	4,7	1,9	1,7	3,0
E. KUOTA OSOAREN %0,7AREN ESLEIPENA					
Zehaztu gabeak	119	62,3	60,7	55,5	6,8
Eliza Katolikoa	10	5,2	5,5	7,2	-2,0
Gizarte xedeak	48	25,1	28,4	30,5	-5,4
Biak	14	7,3	5,4	6,8	0,5
F. AITORPENAK SEXUAREN ARABERA					
Emakumezkoen aitortzenak	72	37,7	41,1	45,6	-7,9
Gizonezkoen aitortzenak	119	62,3	58,9	54,4	7,9

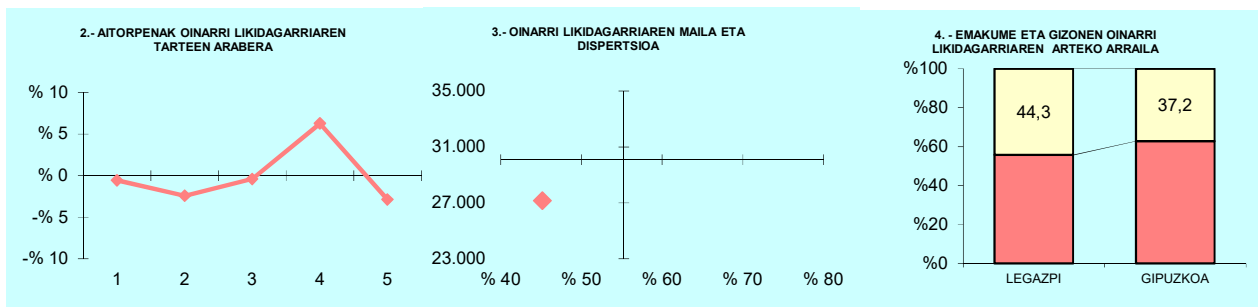
4. Taulak eta grafikoak

4.4. Udalerriak

KONTZEPTUAK	LEGAZPI			3.TALDEA	GIPUZKOA	DIFERENTZIA	INDIZEA
	GUZTIRA (1)	BATEZ BEST. (2)	BIZTANLEKO (3)	BIZTANLEKO (4)	BIZTANLEKO (5)	BIZTANLEKO (6) = (3) - (5)	BIZTANLEKO (Gipuzkoa=100)
1. AITORPEN BATERATUA 2022ko PFEZ	LEGAZPI 8.341			4.620			55,4
ERRENTA ITURRIAK							
1. Lana	120.580.360	26.100	14.456	14.034	14.311	145	101,0
2. Kapital higikorra	2.927.860	634	351	420	749	-398	46,8
3. Kapital higiezina	2.298.542	498	276	375	562	-287	49,0
4. Jarduera ekonomikoak	6.653.249	1.440	798	829	985	-187	81,0
5. Ondare irabazi eta galerak	2.224.104	481	267	284	968	-701	27,6
6. Errenta egozpenak	0	0	0	0	1	-1	0,0
7. OINARRI EZARGARRIA (1+2+3+4+5+6)	134.684.115	29.152	16.147	15.942	17.576	-1.429	91,9
MURRIZPENAK							
8. Mutualitatei, pensio planei eta BGAEei egindako ekarpenak	5.074.063	1.098	608	536	467	141	130,2
9. Batera tributatzeagatik	3.956.215	866	474	426	393	81	120,6
10. Beste murrizpen batzuk	161.897	35	19	29	67	-48	28,9
11. MURRIZPENAK, GUZTIRA (8+9+10)	9.192.175	1.990	1.102	991	928	174	118,8
12. OINARRI LIKIDAGARRIA (7-11)	125.491.940	27.163	15.045	14.951	16.648	-1.603	90,4
13. AURRETIKO KUOTA OSOA	32.499.437	7.035	3.896	3.893	4.428	-531	88,0
14. KUOTAREN MURRIZPENA	7.133.164	1.544	855	859	789	67	108,4
15. KUOTA OSOA	25.366.274	5.491	3.041	3.034	3.576	-534	85,1
KENKARIAK							
16. Ondorengo ahaideak	1.338.468	290	160	178	165	-5	97,2
17. Aurreko ahaideak	5.508	1	1	1	1	-0	91,3
18. Minusbaliatuak eta menpekotasuna	945.515	205	113	80	79	34	143,2
19. 65 urtetik gorako adina	578.597	125	69	53	55	15	127,1
20. Ohiko etxebizitza errentan hartzea	229.005	50	27	43	65	-37	42,5
21. Ohiko etxebizitza erostea	1.171.576	254	140	169	157	-17	89,2
22. Ezarpen bikoitza	9.491	2	1	2	6	-5	17,7
23. Sindikatuen kuotengatik	42.964	9	5	4	3	2	150,2
24. Jarduera ekonomikoak sustatzea	43.640	9	5	5	5	1	115,7
25. Dohaintzak eta lehentasunezko jarduerak	56.777	12	7	7	9	-3	72,5
26. Beste kenkari batzuk	1.328	0	0	0	1	-0	26,3
27. KENKARIAK, GUZTIRA (16+17+...+26)	4.422.868	957	530	541	546	-16	97,1
28. KUOTA LIKIDOA	21.655.713	4.687	2.596	2.556	3.094	-498	83,9
KONTURAKO ORDAINKETAK							
29. Lana	21.479.078	4.649	2.575	2.520	2.686	-111	95,9
30. Kapital higikorra	596.339	129	71	88	152	-80	47,2
31. Kapital higiezina	178.811	39	21	31	50	-28	43,0
32. Jarduera ekonomikoak	886.299	192	106	111	142	-36	74,6
33. Inbertsio kolektiboko erakundeak	20.529	4	2	4	9	-7	26,4
34. Gainontzeko abxikipenak eta konturako ordainketak	-3.470	-1	-0	-0	-0	-0	124,7
35. KONTURAKO ORDAINKETAK, GUZTIRA (29+30+...+34)	23.157.585	5.012	2.776	2.754	3.039	-262	91,4
36. KUOTA DIFERENTZIALA (28-35)	-1.501.872	-325	-180	-198	56	-236	-323,9
ERRENTAREN EGITURA (%)							
37. Lana (1 / 7)	89,5			88,0	81,4	8,1	110,0
38. Kapital higikorra eta higiezina ((2+3) / 7)	3,9			5,0	7,5	-3,6	52,0
39. Jarduera ekonomikoak (4 / 7)	4,9			5,2	5,6	-0,7	88,1
40. Mutualitateak, pensio planak eta BGAEak (8 / 7)	3,8			3,4	2,7	1,1	141,7
41. Oinarri likidagarria (12 / 7)	93,2			93,8	94,7	-1,5	98,4
KARGA TASAK (%)							
42. Batez besteko karga tasa (13 / 12)	25,9			26,0	26,6	-0,7	97,4
43. Karga tasa efektiboa (28 / 12)	17,3			17,1	18,6	-1,3	92,8
DATUAK SEXUAREN ARABERA							
44. Emakumezkoen oinarri likidagarria	44.657.428	23.691	10.756	11.243	12.917	-2.161	83,3
45. Gizonezkoen oinarri likidagarria	80.834.513	29.556	19.297	18.676	20.561	-1.265	93,8
46. Emakume-gizonen oin.likidagarrien arteko arraila (%)	44,8	19,8	44,3	39,8	37,2	7,1	119,1

Zenbatekoak eurotan

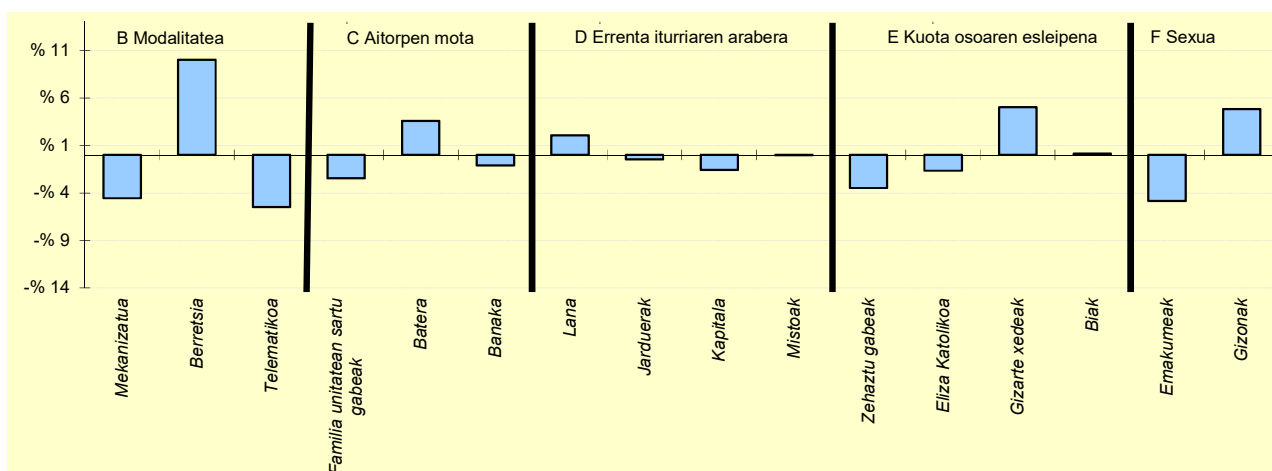
4.4. Udalerriak



OL: 27.163

DI: %45,1

5.- AITORPEN KOPURUAREN BANAKETA



6.- AITORPEN KOPURUAREN BANAKETA

	LEGAZPI		3.TALDEA	GIPUZKOA	DIFERENTZIA
	Kopurua (1)	% (2)			
A. OINARRI LIKIDAGARRIAREN TARTEAK (euroak)					
1.- 13.407raino	898	19,4	19,6	20,0	-0,6
2.- 13.407 - 20.719	812	17,6	20,0	20,0	-2,4
3.- 20.719 - 28.458	905	19,6	21,6	20,0	-0,4
4.- 28.458 - 38.116	1.214	26,3	21,4	20,0	6,3
5.- 38.116tik gora	791	17,1	17,4	20,0	-2,9
B. MODALITATEA					
Mekanizatua	819	17,7	20,8	22,3	-4,6
Berretsia	2.840	61,5	55,2	51,4	10,0
Telematika	961	20,8	23,9	26,3	-5,5
C. AITORPEN MOTA					
Familia unitatean sartu gabeak	1.725	37,3	37,3	39,8	-2,5
Batera	934	20,2	18,0	16,6	3,6
Banaka	1.961	42,4	44,7	43,6	-1,1
D. ERRENTA ITURRIAREN ARABERA					
Lana	4.168	90,2	89,8	88,1	2,1
Jarduerak	276	6,0	6,2	6,5	-0,5
Kapitala	96	2,1	2,5	3,7	-1,6
Mistoak	80	1,7	1,5	1,7	-0,0
E. KUOTA OSOAREN %0,7AREN ESLEIPENA					
Zehaztu gabeak	2.401	52,0	55,7	55,5	-3,5
Eliza Katolikoa	256	5,5	5,9	7,2	-1,7
Gizarte xedeak	1.642	35,5	32,2	30,5	5,0
Biak	321	6,9	6,3	6,8	0,1
F. AITORPENAK SEXUAREN ARABERA					
Emakumezkoen aitortzenak	1.885	40,8	43,5	45,6	-4,8
Gizonezkoen aitortzenak	2.735	59,2	56,5	54,4	4,8



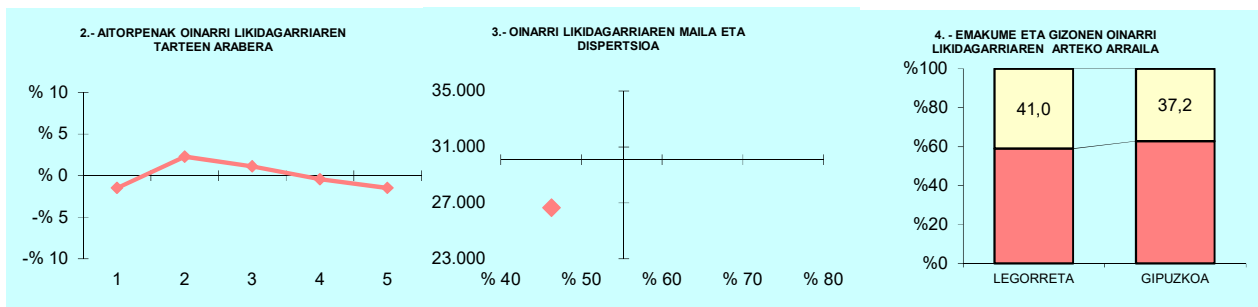
4. Taulak eta grafikoak

4.4. Udalerriak

KONTZEPTUAK	LEGORRETA			2.TALDEA	GIPUZKOA	DIFERENTZIA	INDIZEA
	GUZTIRA (1)	BATEZ BEST. (2)	BIZTANLEKO (3)	BIZTANLEKO (4)	BIZTANLEKO (5)	BIZTANLEKO (6) = (3) - (5)	BIZTANLEKO (Gipuzkoa=100)
1. AITORPEN BATERATUA 2022ko PFEZ	LEGORRETA 1.464			772			52,7
ERRENTA ITURRIAK							
1. Lana	19.393.480	25.121	13.247	13.723	14.311	-1.064	92,6
2. Kapital higikorra	816.238	1.057	558	415	749	-192	74,4
3. Kapital higiezina	447.051	579	305	377	562	-257	54,3
4. Jarduera ekonomikoak	986.173	1.277	674	854	985	-311	68,4
5. Ondare irabazi eta galerak	303.460	393	207	387	968	-760	21,4
6. Errenta egozpenak	0	0	0	0	1	-1	0,0
7. OINARRI EZARGARRIA (1+2+3+4+5+6)	21.946.403	28.428	14.991	15.756	17.576	-2.585	85,3
MURRIZPENAK							
8. Mutualitatei, pensio planei eta BGAEei egindako ekarpenak	787.483	1.020	538	566	467	71	115,1
9. Batera tributatzeagatik	575.401	745	393	408	393	-0	100,0
10. Beste murrizpen batzuk	2.567	3	2	24	67	-65	2,6
11. MURRIZPENAK, GUZTIRA (8+9+10)	1.365.452	1.769	933	999	928	5	100,5
12. OINARRI LIKIDAGARRIA (7-11)	20.580.951	26.659	14.058	14.758	16.648	-2.590	84,4
13. AURRETIKO KUOTA OSOA	5.271.254	6.828	3.601	3.831	4.428	-827	81,3
14. KUOTAREN MURRIZPENA	1.198.157	1.552	818	837	789	30	103,8
15. KUOTA OSOA	4.073.109	5.276	2.782	2.994	3.576	-793	77,8
KENKARIAK							
16. Ondorengo ahaideak	269.079	349	184	188	165	19	111,3
17. Aurreko ahaideak	2.448	3	2	1	1	1	231,2
18. Minusbaliatuak eta menpekotasuna	110.160	143	75	81	79	-4	95,1
19. 65 urtetik gorako adina	71.356	92	49	50	55	-6	89,3
20. Ohiko etxebizitza errentan hartzea	56.179	73	38	37	65	-26	59,4
21. Ohiko etxebizitza erostea	171.007	222	117	145	157	-41	74,2
22. Ezarpen bikoitza	3.423	4	2	3	6	-4	36,4
23. Sindikatuen kuotengatik	4.045	5	3	4	3	-1	80,5
24. Jarduera ekonomikoak sustatzea	2.576	3	2	6	5	-3	38,9
25. Dohaintzak eta lehentasunezko jarduerak	8.264	11	6	7	9	-4	60,1
26. Beste kenkari batzuk	238	0	0	0	1	-0	26,8
27. KENKARIAK, GUZTIRA (16+17+...+26)	698.775	905	477	522	546	-69	87,4
28. KUOTA LIKIDOA	3.461.733	4.484	2.365	2.536	3.094	-730	76,4
KONTURAKO ORDAINKETAK							
29. Lana	3.448.686	4.467	2.356	2.435	2.686	-330	87,7
30. Kapital higikorra	161.877	210	111	86	152	-41	72,9
31. Kapital higiezina	30.142	39	21	31	50	-29	41,3
32. Jarduera ekonomikoak	88.876	115	61	120	142	-82	42,6
33. Inbertsio kolektiboko erakundeak	2.754	4	2	3	9	-7	20,2
34. Gainontzeko abxikipenak eta konturako ordainketak	-666	-1	-0	-1	-0	-0	136,4
35. KONTURAKO ORDAINKETAK, GUZTIRA (29+30+...+34)	3.731.669	4.834	2.549	2.675	3.039	-490	83,9
36. KUOTA DIFERENTZIALA (28-35)	-269.936	-350	-184	-139	56	-240	-331,6
ERRENTAREN EGITURA (%)							
37. Lana (1 / 7)	88,4			87,1	81,4	6,9	108,5
38. Kapital higikorra eta higiezina ((2+3) / 7)	5,8			5,0	7,5	-1,7	77,1
39. Jarduera ekonomikoak (4 / 7)	4,5			5,4	5,6	-1,1	80,2
40. Mutualitateak, pensio planak eta BGAEak (8 / 7)	3,6			3,6	2,7	0,9	135,0
41. Oinarri likidagarria (12 / 7)	93,8			93,7	94,7	-0,9	99,0
KARGA TASAK (%)							
42. Batez besteko karga tasa (13 / 12)	25,6			26,0	26,6	-1,0	96,3
43. Karga tasa efektiboa (28 / 12)	16,8			17,2	18,6	-1,8	90,5
DATUAK SEXUAREN ARABERA							
44. Emakumezkoen oinarri likidagarria	7.596.969	23.375	10.421	11.096	12.917	-2.496	80,7
45. Gizonezkoen oinarri likidagarria	12.983.983	29.047	17.665	18.312	20.561	-2.896	85,9
46. Emakume-gizonen oin.likidagarrien arteko arraila (%)	41,5	19,5	41,0	39,4	37,2	3,8	110,3

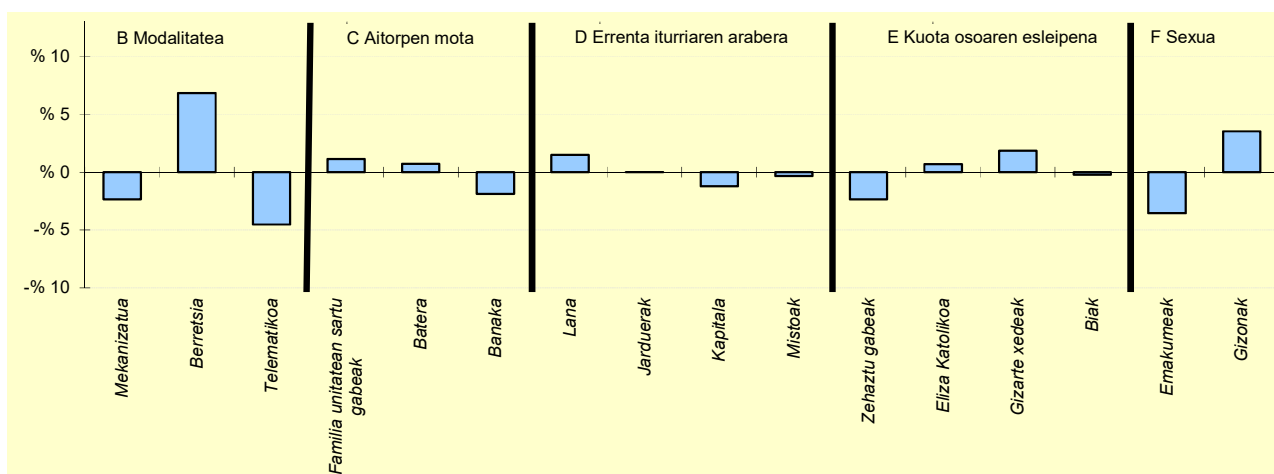
Zenbatekoak eurotan

4.4. Udalerriak



5.- AITORPEN KOPURUAREN BANAKETA

OL: 26.659
DI: %46,3



6.- AITORPEN KOPURUAREN BANAKETA

	LEGORRETA		2.TALDEA	GIPUZKOA	DIFERENTZIA
	Kopurua (1)	% (2)			
A. OINARRI LIKIDAGARRIAREN TARTEAK (euroak)					
1- 13.407raio	143	18,5	19,4	20,0	-1,5
2- 13.407 - 20.719	172	22,3	19,7	20,0	2,3
3- 20.719 - 28.458	163	21,1	21,9	20,0	1,1
4- 28.458 - 38.116	151	19,6	21,0	20,0	-0,4
5- 38.116tik gora	143	18,5	18,0	20,0	-1,5
B. MODALITATEA					
Mekanizatua	154	19,9	22,8	22,3	-2,3
Berretsia	450	58,3	54,5	51,4	6,9
Telematikoa	168	21,8	22,7	26,3	-4,5
C. AITORPEN MOTA					
Familia unitatean sartu gabeak	316	40,9	37,8	39,8	1,1
Batera	134	17,4	17,7	16,6	0,7
Banaka	322	41,7	44,5	43,6	-1,8
D. ERRENTA ITURRIAREN ARABERA					
Lana	692	89,6	89,4	88,1	1,5
Jarduerak	50	6,5	6,3	6,5	0,0
Kapitala	19	2,5	2,5	3,7	-1,2
Mistoak	11	1,4	1,7	1,7	-0,3
E. KUOTA OSOAREN %0,7AREN ESLEIPENA					
Zehaztu gabeak	410	53,1	55,8	55,5	-2,3
Eliza Katolikoa	61	7,9	6,1	7,2	0,7
Gizarte xedeak	250	32,4	32,0	30,5	1,9
Biak	51	6,6	6,0	6,8	-0,2
F. AITORPENAK SEXUAREN ARABERA					
Emakumezkoen aitortzenak	325	42,1	42,9	45,6	-3,5
Gizonezkoen aitortzenak	447	57,9	57,1	54,4	3,5

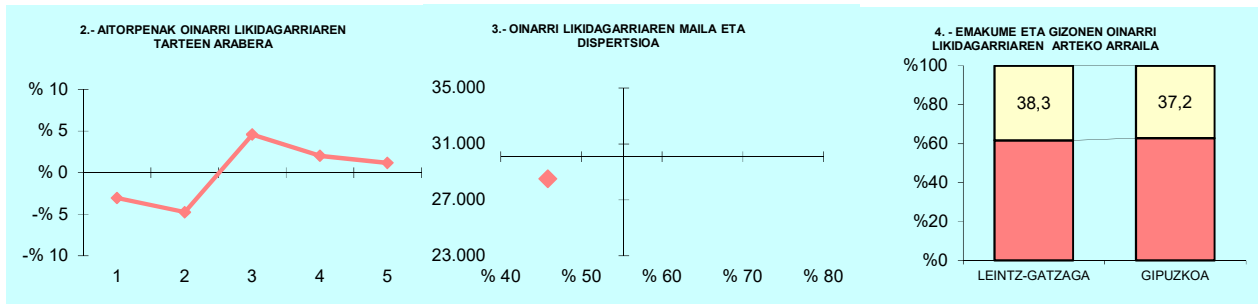
4. Taulak eta grafikoak

4.4. Udalerriak

KONTZEPTUAK	Biztanle kopurua			Aitorpen kop.		Aitorpenak biztanleko (%)	
	LEINTZ-GATZAGA 194			118		60,8	
	LEINTZ-GATZAGA			1.TALDEA	GIPUZKOA	DIFERENTZIA	INDIZEA
	GUZTIRA	BATEZ BEST.	BIZTANLEKO	BIZTANLEKO	BIZTANLEKO	BIZTANLEKO	BIZTANLEKO
	(1)	(2)	(3)	(4)	(5)	(6) = (3) - (5)	(Gipuzkoa=100)
ERRENTA ITURRIAK							
1. Lana	3.148.935	26.686	16.232	13.409	14.311	1.921	113,4
2. Kapital higikorra	259.417	2.198	1.337	608	749	588	178,5
3. Kapital higiezina	92.702	786	478	417	562	-85	85,0
4. Jarduera ekonomikoak	77.781	659	401	1.006	985	-584	40,7
5. Ondare irabazi eta galerak	52.407	444	270	276	968	-698	27,9
6. Errenta egozpenak	0	0	0	0	1	-1	0,0
7. OINARRI EZARGARRIA (1+2+3+4+5+6)	3.631.243	30.773	18.718	15.715	17.576	1.142	106,5
MURRIZPENAK							
8. Mutualitatei, pensio planei eta BGAEei egindako ekarpenak	182.537	1.547	941	528	467	474	201,4
9. Batera tributatzeagatik	82.017	695	423	407	393	30	107,5
10. Beste murrizpen batzuk	104	1	1	22	67	-67	0,8
11. MURRIZPENAK, GUZTIRA (8+9+10)	264.658	2.243	1.364	957	928	437	147,1
12. OINARRI LIKIDAGARRIA (7-11)	3.366.585	28.530	17.354	14.758	16.648	705	104,2
13. AURRETIKO KUOTA OSOA	850.866	7.211	4.386	3.851	4.428	-42	99,1
14. KUOTAREN MURRIZPENA	184.568	1.564	951	815	789	163	120,6
15. KUOTA OSOA	666.298	5.647	3.435	3.035	3.576	-141	96,1
KENKARIAK							
16. Ondorengo ahaideak	28.409	241	146	197	165	-19	88,7
17. Aurreko ahaideak	153	1	1	2	1	0	109,0
18. Minusbaliatuak eta menpekotasuna	13.107	111	68	83	79	-12	85,3
19. 65 urtetik gorako adina	12.261	104	63	47	55	9	115,8
20. Ohiko etxebizitza errentan hartzea	5.915	50	30	26	65	-34	47,2
21. Ohiko etxebizitza erostea	23.287	197	120	143	157	-37	76,3
22. Ezarpen bikoitza	0	0	0	1	6	-6	0,0
23. Sindikatuen kuotengatik	568	5	3	3	3	-1	85,3
24. Jarduera ekonomikoak sustatzea	3.500	30	18	8	5	14	399,0
25. Dohaintzak eta lehentasunezko jarduerak	2.068	18	11	6	9	1	113,5
26. Beste kenkari batzuk	24	0	0	0	1	-0	20,4
27. KENKARIAK, GUZTIRA (16+17+...+26)	89.292	757	460	515	546	-86	84,3
28. KUOTA LIKIDOA	585.034	4.958	3.016	2.585	3.094	-79	97,5
KONTURAKO ORDAINKETAK							
29. Lana	500.020	4.237	2.577	2.455	2.686	-108	96,0
30. Kapital higikorra	51.579	437	266	123	152	114	175,4
31. Kapital higiezina	1.083	9	6	33	50	-44	11,2
32. Jarduera ekonomikoak	12.454	106	64	141	142	-78	45,1
33. Inbertsio kolektiboko erakundeak	152	1	1	3	9	-9	8,4
34. Gainontzeko abxikipenak eta konturako ordainketak	0	0	0	-0	-0	0	0,0
35. KONTURAKO ORDAINKETAK, GUZTIRA (29+30+...+34)	565.288	4.791	2.914	2.755	3.039	-125	95,9
36. KUOTA DIFERENTZIALA (28-35)	19.746	167	102	-170	56	46	183,1
ERRENTAREN EGITURA (%)							
37. Lana (1 / 7)	86,7			85,3	81,4	5,3	106,5
38. Kapital higikorra eta higiezina ((2+3) / 7)	9,7			6,5	7,5	2,2	129,9
39. Jarduera ekonomikoak (4 / 7)	2,1			6,4	5,6	-3,5	38,2
40. Mutualitateak, pensio planak eta BGAEak (8 / 7)	5,0			3,4	2,7	2,4	189,1
41. Oinarri likidagarria (12 / 7)	92,7			93,9	94,7	-2,0	97,9
KARGA TASAK (%)							
42. Batez besteko karga tasa (13 / 12)	25,3			26,1	26,6	-1,3	95,0
43. Karga tasa efektiboa (28 / 12)	17,4			17,5	18,6	-1,2	93,5
DATUAK SEXUAREN ARABERA							
44. Emakumezkoen oinarri likidagarria	1.078.162	27.645	12.835	10.440	12.917	-82	99,4
45. Gizonezkoen oinarri likidagarria	2.288.423	28.967	20.804	18.720	20.561	242	101,2
46. Emakume-gizonen oin.likidagarrien arteko arraila (%)	52,9	4,6	38,3	44,2	37,2	1,1	103,0

Zenbatekoak eurotan

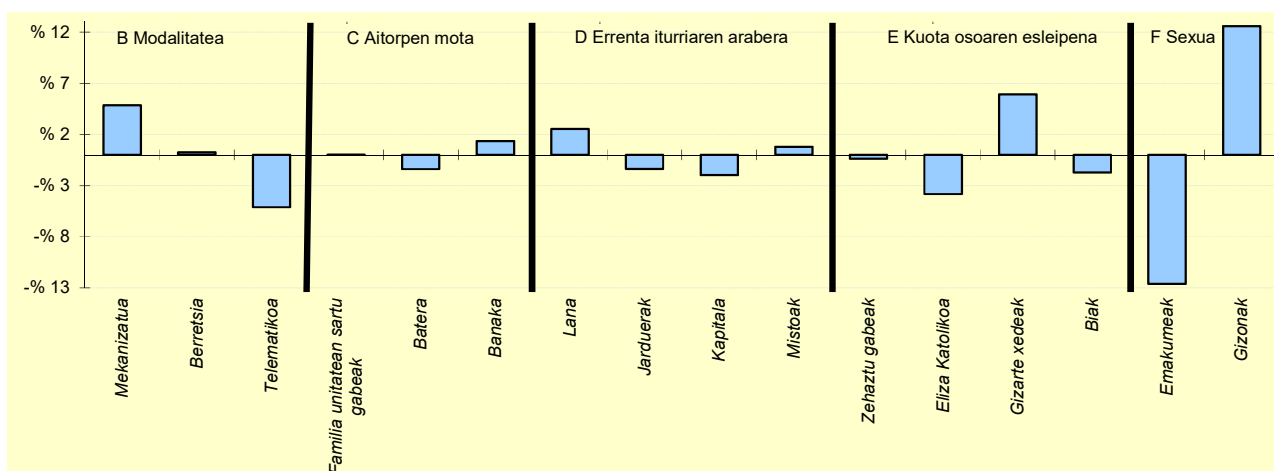
4.4. Udalerriak



OL: 28.530

DI: %45,8

5.- AITORPEN KOPURUAREN BANAKETA



6.- AITORPEN KOPURUAREN BANAKETA

	LEINTZ-GATZAGA		1.TALDEA	GIPUZKOA	DIFERENTZIA
	Kopurua (1)	% (2)	% (3)	% (4)	(5)= (2)-(4)
A. OINARRI LIKIDAGARRIAREN TARTEAK (euroak)					
1- 13.407raino	20	16,9	21,6	20,0	-3,1
2- 13.407 - 20.719	18	15,3	17,6	20,0	-4,7
3- 20.719 - 28.458	29	24,6	20,8	20,0	4,6
4- 28.458 - 38.116	26	22,0	19,9	20,0	2,0
5- 38.116tik gora	25	21,2	20,1	20,0	1,2
B. MODALITATEA					
Mekanizatua	32	27,1	22,5	22,3	4,8
Berretsia	61	51,7	49,1	51,4	0,3
Telematika	25	21,2	28,4	26,3	-5,1
C. AITORPEN MOTA					
Familia unitatean sartu gabeak	47	39,8	36,6	39,8	0,0
Batera	18	15,3	18,3	16,6	-1,4
Banaka	53	44,9	45,1	43,6	1,4
D. ERRENTA ITURRIAREN ARABERA					
Lana	107	90,7	86,6	88,1	2,5
Jarduerak	6	5,1	8,4	6,5	-1,4
Kapitala	2	1,7	3,0	3,7	-2,0
Mistoak	3	2,5	1,9	1,7	0,8
E. KUOTA OSOAREN %0,7AREN ESLEIPENA					
Zehaztu gabeak	65	55,1	60,7	55,5	-0,4
Eliza Katolikoa	4	3,4	5,5	7,2	-3,8
Gizarte xedeak	43	36,4	28,4	30,5	5,9
Biak	6	5,1	5,4	6,8	-1,7
F. AITORPENAK SEXUAREN ARABERA					
Emakumezkoen aitortzenak	39	33,1	41,1	45,6	-12,6
Gizonezkoen aitortzenak	79	66,9	58,9	54,4	12,6

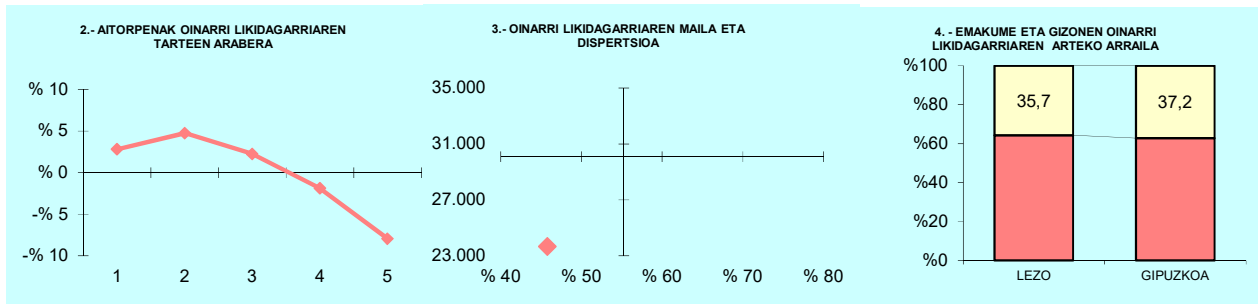
4. Taulak eta grafikoak

4.4. Udalerriak

1. AITORPEN BATERATUA 2022ko PFEZ	Biztanle kopurua			Aitorpen kop.		Aitorpenak biztanleko (%)	
	LEZO	6.008	3.349	55,7			
KONTZEPTUAK	LEZO			3.TALDEA	GIPUZKOA	DIFERENTZIA	INDIZEA
	GUZTIRA (1)	BATEZ BEST. (2)	BIZTANLEKO (3)	BIZTANLEKO (4)	BIZTANLEKO (5)	BIZTANLEKO (6) = (3) - (5)	BIZTANLEKO (Gipuzkoa=100)
ERRENTA ITURRIAK							
1. Lana	75.472.163	22.536	12.562	14.034	14.311	-1.749	87,8
2. Kapital higikorra	965.619	288	161	420	749	-589	21,5
3. Kapital higiezina	2.218.235	662	369	375	562	-193	65,6
4. Jarduera ekonomikoak	4.161.494	1.243	693	829	985	-292	70,3
5. Ondare irabazi eta galerak	1.158.940	346	193	284	968	-775	19,9
6. Errenta egozpenak	0	0	0	0	1	-1	0,0
7. OINARRI EZARGARRIA (1+2+3+4+5+6)	83.976.451	25.075	13.977	15.942	17.576	-3.598	79,5
MURRIZPENAK							
8. Mutualitatei, pensio planei eta BGAEei egindako ekarpenak	2.100.372	627	350	536	467	-118	74,8
9. Batera tributatzeagatik	2.541.978	759	423	426	393	30	107,6
10. Beste murrizpen batzuk	61.566	18	10	29	67	-57	15,3
11. MURRIZPENAK, GUZTIRA (8+9+10)	4.703.916	1.405	783	991	928	-145	84,4
12. OINARRI LIKIDAGARRIA (7-11)	79.272.535	23.671	13.194	14.951	16.648	-3.454	79,3
13. AURRETIKO KUOTA OSOA	20.105.060	6.003	3.346	3.893	4.428	-1.081	75,6
14. KUOTAREN MURRIZPENA	5.241.583	1.565	872	859	789	84	110,6
15. KUOTA OSOA	14.863.476	4.438	2.474	3.034	3.576	-1.102	69,2
KENKARIAK							
16. Ondorengo ahaideak	956.773	286	159	178	165	-6	96,4
17. Aurreko ahaideak	1.530	0	0	1	1	-0	35,2
18. Minusbaliatuak eta menpekotasuna	411.443	123	68	80	79	-11	86,5
19. 65 urtetik gorako adina	295.732	88	49	53	55	-5	90,2
20. Ohiko etxebizitza errentan hartzea	275.408	82	46	43	65	-19	71,0
21. Ohiko etxebizitza erostea	953.672	285	159	169	157	1	100,9
22. Ezarpen bikoitza	18.956	6	3	2	6	-3	49,1
23. Sindikatuen kuotengatik	24.482	7	4	4	3	1	118,8
24. Jarduera ekonomikoak sustatzea	9.619	3	2	5	5	-3	35,4
25. Dohaintzak eta lehentasunezko jarduerak	29.492	9	5	7	9	-4	52,3
26. Beste kenkari batzuk	1.191	0	0	0	1	-0	32,7
27. KENKARIAK, GUZTIRA (16+17+...+26)	2.978.298	889	496	541	546	-50	90,8
28. KUOTA LIKIDOA	12.249.191	3.658	2.039	2.556	3.094	-1.055	65,9
KONTURAKO ORDAINKETAK							
29. Lana	12.691.724	3.790	2.112	2.520	2.686	-573	78,7
30. Kapital higikorra	211.845	63	35	88	152	-116	23,3
31. Kapital higiezina	140.167	42	23	31	50	-27	46,8
32. Jarduera ekonomikoak	599.390	179	100	111	142	-43	70,0
33. Inbertsio kolektiboko erakundeak	12.283	4	2	4	9	-7	22,0
34. Gainontzeko abxikipenak eta konturako ordainketak	190	0	0	-0	-0	0	-9,5
35. KONTURAKO ORDAINKETAK, GUZTIRA (29+30+...+34)	13.655.599	4.078	2.273	2.754	3.039	-766	74,8
36. KUOTA DIFERENTZIALA (28-35)	-1.406.407	-420	-234	-198	56	-290	-421,1
ERRENTAREN EGITURA (%)							
37. Lana (1 / 7)	89,9			88,0	81,4	8,4	110,4
38. Kapital higikorra eta higiezina (2+3) / 7)	3,8			5,0	7,5	-3,7	50,8
39. Jarduera ekonomikoak (4 / 7)	5,0			5,2	5,6	-0,6	88,4
40. Mutualitateak, pensio planak eta BGAEak (8 / 7)	2,5			3,4	2,7	-0,2	94,1
41. Oinarri likidagarria (12 / 7)	94,4			93,8	94,7	-0,3	99,7
KARGA TASAK (%)							
42. Batez besteko karga tasa (13 / 12)	25,4			26,0	26,6	-1,2	95,4
43. Karga tasa efektiboa (28 / 12)	15,5			17,1	18,6	-3,1	83,1
DATUAK SEXUAREN ARABERA							
44. Emakumezkoen oinarri likidagarria	31.362.917	20.909	10.351	11.243	12.917	-2.566	80,1
45. Gizonezkoen oinarri likidagarria	47.909.618	25.911	16.088	18.676	20.561	-4.474	78,2
46. Emakume-gizonen oin.likidagarrien arteko arraila (%)	34,5	19,3	35,7	39,8	37,2	-1,5	95,9

Zenbatekoak eurotan

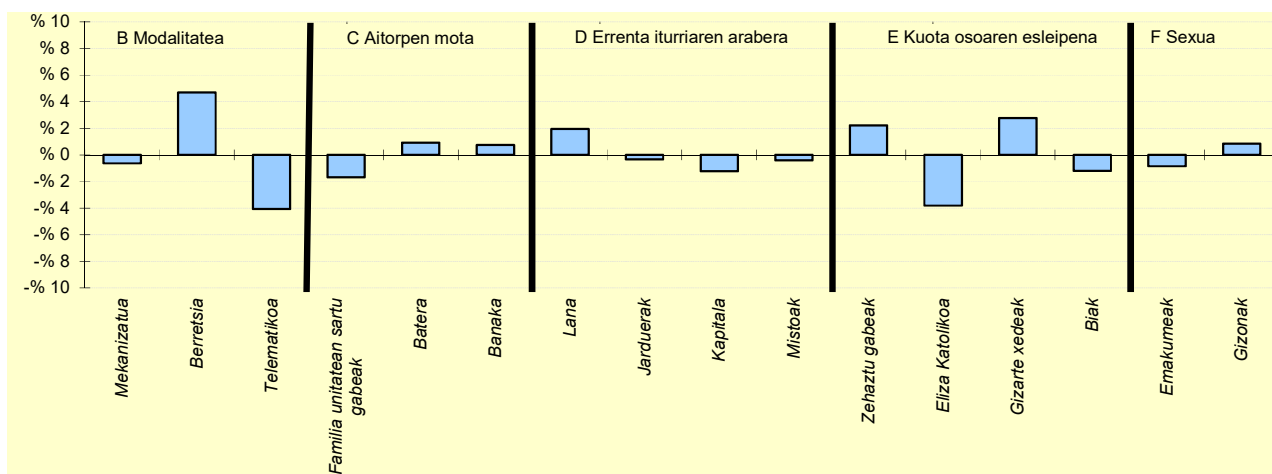
4.4. Udalerriak



OL: 23.671

DI: %45,8

5.- AITORPEN KOPURUAREN BANAKETA



6.- AITORPEN KOPURUAREN BANAKETA

	LEZO		3.TALDEA	GIPUZKOAK	DIFERENTZIA
	Kopurua (1)	% (2)	% (3)	% (4)	(5)= (2)-(4)
A. OINARRI LIKIDAGARRIAREN TARTEAK (euroak)					
1- 13.407raino	764	22,8	19,6	20,0	2,8
2- 13.407 - 20.719	829	24,8	20,0	20,0	4,8
3- 20.719 - 28.458	745	22,2	21,6	20,0	2,2
4- 28.458 - 38.116	607	18,1	21,4	20,0	-1,9
5- 38.116tik gora	404	12,1	17,4	20,0	-7,9
B. MODALITATEA					
Mekanizatua	725	21,6	20,8	22,3	-0,6
Berretsia	1.880	56,1	55,2	51,4	4,7
Telematika	744	22,2	23,9	26,3	-4,1
C. AITORPEN MOTA					
Familia unitatean sartu gabeak	1.277	38,1	37,3	39,8	-1,7
Batera	588	17,6	18,0	16,6	0,9
Banaka	1.484	44,3	44,7	43,6	0,8
D. ERRENTA ITURRIAREN ARABERA					
Lana	3.017	90,1	89,8	88,1	1,9
Jarduerak	205	6,1	6,2	6,5	-0,3
Kapitala	82	2,4	2,5	3,7	-1,2
Mistoak	45	1,3	1,5	1,7	-0,4
E. KUOTA OSOAREN %0,7AREN ESLEIPENA					
Zehaztu gabeak	1.932	57,7	55,7	55,5	2,2
Eliza Katolikoa	114	3,4	5,9	7,2	-3,8
Gizarte xedeak	1.115	33,3	32,2	30,5	2,8
Biak	188	5,6	6,3	6,8	-1,2
F. AITORPENAK SEXUAREN ARABERA					
Emakumezkoen aitorpenak	1.500	44,8	43,5	45,6	-0,9
Gizonezkoen aitorpenak	1.849	55,2	56,5	54,4	0,9

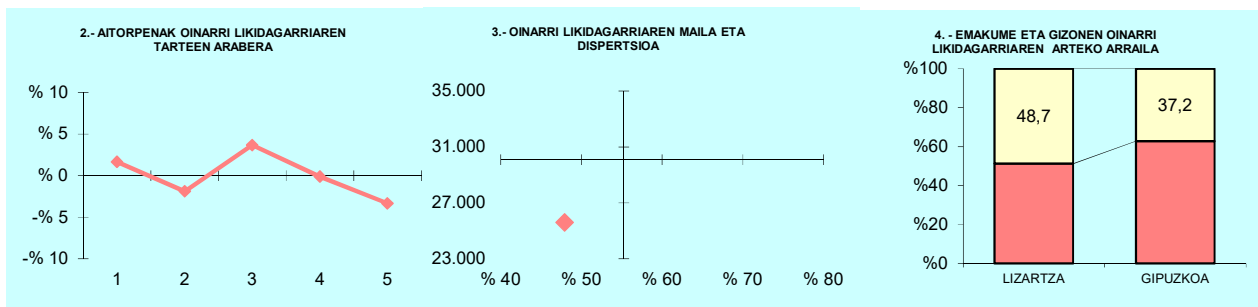
4. Taulak eta grafikoak

4.4. Udalerriak

KONTZEPTUAK	LIZARTZA			1.TALDEA	GIPUZKOA	DIFERENTZIA	INDIZEA
	GUZTIRA (1)	BATEZ BEST. (2)	BIZTANLEKO (3)	BIZTANLEKO (4)	BIZTANLEKO (5)	BIZTANLEKO (6) = (3) - (5)	BIZTANLEKO (Gipuzkoa=100)
1. AITORPEN BATERATUA 2022ko PFEZ	LIZARTZA 637			342			53,7
ERRENTA ITURRIAK							
1. Lana	8.204.216	23.989	12.879	13.409	14.311	-1.431	90,0
2. Kapital higikorra	233.621	683	367	608	749	-382	48,9
3. Kapital higiezina	268.504	785	422	417	562	-141	74,9
4. Jarduera ekonomikoak	537.180	1.571	843	1.006	985	-142	85,6
5. Ondare irabazi eta galerak	91.203	267	143	276	968	-825	14,8
6. Errenta egozpenak	0	0	0	0	1	-1	0,0
7. OINARRI EZARGARRIA (1+2+3+4+5+6)	9.334.724	27.295	14.654	15.715	17.576	-2.922	83,4
MURRIZPENAK							
8. Mutualitatei, pensio planei eta BGAEei egindako ekarpenak	290.149	848	455	528	467	-12	97,5
9. Batera tributatzeagatik	271.416	794	426	407	393	33	108,4
10. Beste murrizpen batzuk	12.923	38	20	22	67	-47	30,2
11. MURRIZPENAK, GUZTIRA (8+9+10)	574.488	1.680	902	957	928	-26	97,2
12. OINARRI LIKIDAGARRIA (7-11)	8.760.237	25.615	13.752	14.758	16.648	-2.896	82,6
13. AURRETIKO KUOTA OSOA	2.254.682	6.593	3.540	3.851	4.428	-888	79,9
14. KUOTAREN MURRIZPENA	510.870	1.494	802	815	789	13	101,7
15. KUOTA OSOA	1.743.812	5.099	2.738	3.035	3.576	-838	76,6
KENKARIAK							
16. Ondorengo ahaideak	118.722	347	186	197	165	21	112,9
17. Aurreko ahaideak	612	2	1	2	1	0	132,8
18. Minusbaliatuak eta menpekotasuna	49.946	146	78	83	79	-1	99,0
19. 65 urtetik gorako adina	30.374	89	48	47	55	-7	87,4
20. Ohiko etxebizitza errentan hartzea	19.764	58	31	26	65	-34	48,1
21. Ohiko etxebizitza erostea	72.542	212	114	143	157	-44	72,4
22. Ezarpen bikoitza	0	0	0	1	6	-6	0,0
23. Sindikatuen kuotengatik	2.859	8	4	3	3	1	130,8
24. Jarduera ekonomikoak sustatzea	1.720	5	3	8	5	-2	59,7
25. Dohaintzak eta lehentasunezko jarduerak	1.575	5	2	6	9	-7	26,3
26. Beste kenkari batzuk	60	0	0	0	1	-1	15,5
27. KENKARIAK, GUZTIRA (16+17+...+26)	298.174	872	468	515	546	-78	85,7
28. KUOTA LIKIDOA	1.491.490	4.361	2.341	2.585	3.094	-753	75,7
KONTURAKO ORDAINKETAK							
29. Lana	1.437.812	4.204	2.257	2.455	2.686	-429	84,0
30. Kapital higikorra	46.169	135	72	123	152	-79	47,8
31. Kapital higiezina	24.631	72	39	33	50	-11	77,5
32. Jarduera ekonomikoak	64.766	189	102	141	142	-41	71,4
33. Inbertsio kolektiboko erakundeak	2.165	6	3	3	9	-6	36,5
34. Gainontzeko abxikipenak eta konturako ordainketak	747	2	1	-0	-0	2	-351,3
35. KONTURAKO ORDAINKETAK, GUZTIRA (29+30+...+34)	1.576.289	4.609	2.475	2.755	3.039	-564	81,4
36. KUOTA DIFERENTZIALA (28-35)	-84.799	-248	-133	-170	56	-189	-239,4
ERRENTAREN EGITURA (%)							
37. Lana (1 / 7)	87,9			85,3	81,4	6,5	107,9
38. Kapital higikorra eta higiezina ((2+3) / 7)	5,4			6,5	7,5	-2,1	72,1
39. Jarduera ekonomikoak (4 / 7)	5,8			6,4	5,6	0,2	102,7
40. Mutualitateak, pensio planak eta BGAEak (8 / 7)	3,1			3,4	2,7	0,4	116,9
41. Oinarri likidagarria (12 / 7)	93,8			93,9	94,7	-0,9	99,1
KARGA TASAK (%)							
42. Batez besteko karga tasa (13 / 12)	25,7			26,1	26,6	-0,9	96,8
43. Karga tasa efektiboa (28 / 12)	17,0			17,5	18,6	-1,6	91,6
DATUAK SEXUAREN ARABERA							
44. Emakumezkoen oinarri likidagarria	2.782.172	20.762	9.182	10.440	12.917	-3.735	71,1
45. Gizonezkoen oinarri likidagarria	5.978.065	28.741	17.898	18.720	20.561	-2.663	87,0
46. Emakume-gizonen oin.likidagarrien arteko arraila (%)	53,5	27,8	48,7	44,2	37,2	11,5	131,0

Zenbatekoak eurotan

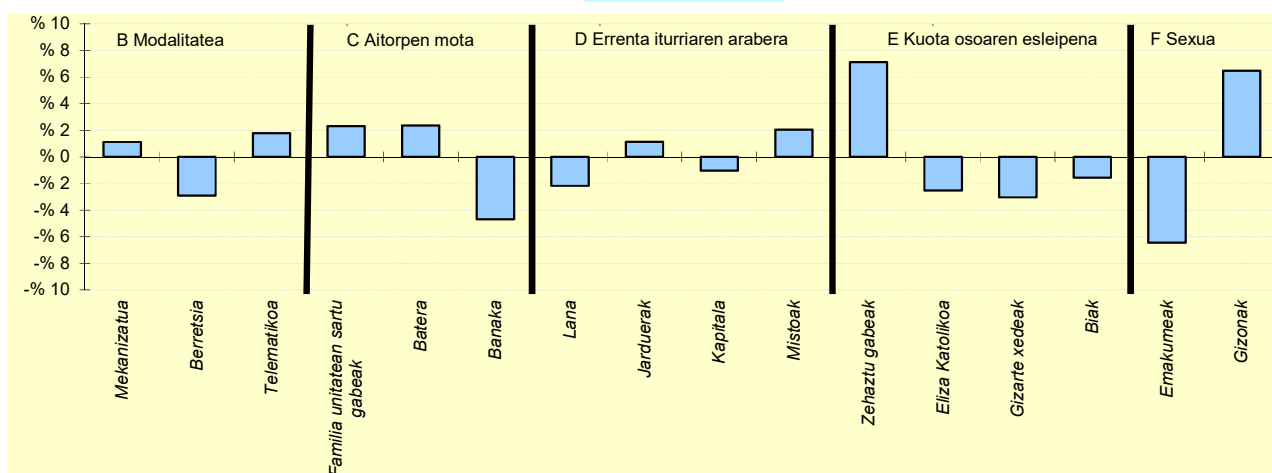
4.4. Udalerriak



OL: 25.615

DI: %47,9

5.- AITORPEN KOPURUAREN BANAKETA



6.- AITORPEN KOPURUAREN BANAKETA

	LIZARTZA		1.TALDEA	GIPUZKOA	DIFERENTZIA
	Kopurua (1)	% (2)			
A. OINARRI LIKIDAGARRIAREN TARTEAK (euroak)					
1- 13.407raino	74	21,6	21,6	20,0	1,6
2- 13.407 - 20.719	62	18,1	17,6	20,0	-1,9
3- 20.719 - 28.458	81	23,7	20,8	20,0	3,7
4- 28.458 - 38.116	68	19,9	19,9	20,0	-0,1
5- 38.116tik gora	57	16,7	20,1	20,0	-3,3
B. MODALITATEA					
Mekanizatua	80	23,4	22,5	22,3	1,1
Berretsia	166	48,5	49,1	51,4	-2,9
Telematika	96	28,1	28,4	26,3	1,8
C. AITORPEN MOTA					
Familia unitatean sartu gabeak	144	42,1	36,6	39,8	2,3
Batera	65	19,0	18,3	16,6	2,4
Banaka	133	38,9	45,1	43,6	-4,7
D. ERRENTA ITURRIAREN ARABERA					
Lana	294	86,0	86,6	88,1	-2,2
Jarduerak	26	7,6	8,4	6,5	1,1
Kapitala	9	2,6	3,0	3,7	-1,0
Mistoak	13	3,8	1,9	1,7	2,1
E. KUOTA OSOAREN %0,7AREN ESLEIPENA					
Zehaztu gabeak	214	62,6	60,7	55,5	7,1
Eliza Katolikoa	16	4,7	5,5	7,2	-2,5
Gizarte xedeak	94	27,5	28,4	30,5	-3,0
Biak	18	5,3	5,4	6,8	-1,6
F. AITORPENAK SEXUAREN ARABERA					
Emakumezkoen aitorpenak	134	39,2	41,1	45,6	-6,5
Gizonezkoen aitorpenak	208	60,8	58,9	54,4	6,5

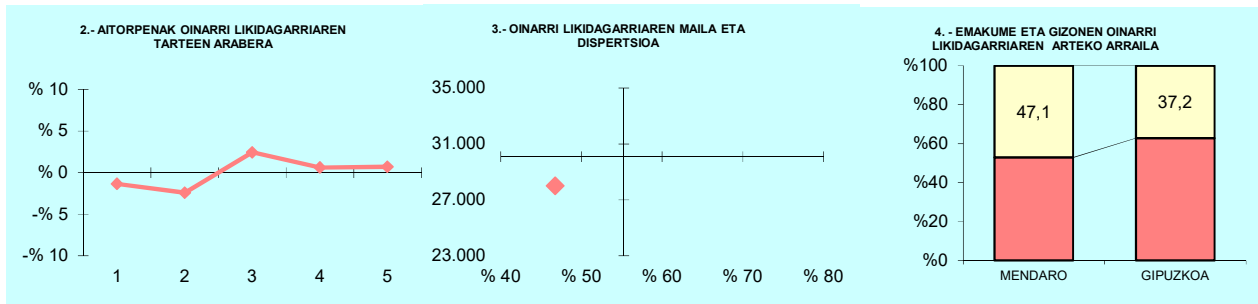
4. Taulak eta grafikoak

4.4. Udalerriak

KONTZEPTUAK	MENDARO			2.TALDEA	GIPUZKOA	DIFERENTZIA	INDIZEA
	GUZTIRA (1)	BATEZ BEST. (2)	BIZTANLEKO (3)	BIZTANLEKO (4)	BIZTANLEKO (5)	BIZTANLEKO (6) = (3) - (5)	BIZTANLEKO (Gipuzkoa=100)
1. AITORPEN BATERATUA 2022ko PFEZ	MENDARO			1.029			51,2
	Biztanle kopurua			Aitorpen kop.			Aitorpenak biztanleko (%)
ERRENTA ITURRIAK							
1. Lana	27.909.850	27.123	13.885	13.723	14.311	-425	97,0
2. Kapital higikorra	866.567	842	431	415	749	-318	57,5
3. Kapital higiezina	543.366	528	270	377	562	-292	48,1
4. Jarduera ekonomikoak	1.371.709	1.333	682	854	985	-303	69,3
5. Ondare irabazi eta galerak	206.798	201	103	387	968	-865	10,6
6. Errenta egozpenak	0	0	0	0	1	-1	0,0
7. OINARRI EZARGARRIA (1+2+3+4+5+6)	30.898.291	30.027	15.372	15.756	17.576	-2.204	87,5
MURRIZPENAK							
8. Mutualitatei, pentsio planei eta BGAEei egindako ekarpenak	1.164.999	1.132	580	566	467	112	124,0
9. Batera tributatzeagatik	863.595	839	430	408	393	36	109,3
10. Beste murrizpen batzuk	52.798	51	26	24	67	-41	39,1
11. MURRIZPENAK, GUZTIRA (8+9+10)	2.081.392	2.023	1.036	999	928	108	111,6
12. OINARRI LIKIDAGARRIA (7-11)	28.816.898	28.005	14.337	14.758	16.648	-2.312	86,1
13. AURRETIKO KUOTA OSOA	7.567.274	7.354	3.765	3.831	4.428	-663	85,0
14. KUOTAREN MURRIZPENA	1.594.243	1.549	793	837	789	5	100,6
15. KUOTA OSOA	5.973.031	5.805	2.972	2.994	3.576	-604	83,1
KENKARIAK							
16. Ondorengo ahaideak	394.901	384	196	188	165	31	119,0
17. Aurreko ahaideak	2.448	2	1	1	1	0	168,4
18. Minusbaliatuak eta menpekotasuna	136.451	133	68	81	79	-11	85,8
19. 65 urtetik gorako adina	92.329	90	46	50	55	-9	84,2
20. Ohiko etxebizitza errentan hartzea	62.965	61	31	37	65	-33	48,5
21. Ohiko etxebizitza erostea	309.219	301	154	145	157	-4	97,7
22. Ezarpen bikoitza	15.557	15	8	3	6	1	120,4
23. Sindikatuen kuotengatik	8.605	8	4	4	3	1	124,8
24. Jarduera ekonomikoak sustatzea	9.413	9	5	6	5	0	103,6
25. Dohaintzak eta lehentasunezko jarduerak	8.313	8	4	7	9	-5	44,0
26. Beste kenkari batzuk	122	0	0	0	1	-1	10,0
27. KENKARIAK, GUZTIRA (16+17+...+26)	1.040.324	1.011	518	522	546	-28	94,8
28. KUOTA LIKIDOA	5.043.162	4.901	2.509	2.536	3.094	-585	81,1
KONTURAKO ORDAINKETAK							
29. Lana	5.114.531	4.970	2.545	2.435	2.686	-141	94,7
30. Kapital higikorra	187.710	182	93	86	152	-58	61,6
31. Kapital higiezina	51.865	50	26	31	50	-24	51,7
32. Jarduera ekonomikoak	157.105	153	78	120	142	-64	54,9
33. Inbertsio kolektiboko erakundeak	1.970	2	1	3	9	-8	10,5
34. Gainontzeko abxikipenak eta konturako ordainketak	725	1	0	-1	-0	1	-108,2
35. KONTURAKO ORDAINKETAK, GUZTIRA (29+30+...+34)	5.513.907	5.359	2.743	2.675	3.039	-295	90,3
36. KUOTA DIFERENTZIALA (28-35)	-470.745	-457	-234	-139	56	-290	-421,3
ERRENTAREN EGITURA (%)							
37. Lana (1 / 7)	90,3			87,1	81,4	8,9	110,9
38. Kapital higikorra eta higiezina ((2+3) / 7)	4,6			5,0	7,5	-2,9	61,1
39. Jarduera ekonomikoak (4 / 7)	4,4			5,4	5,6	-1,2	79,2
40. Mutualitateak, pentsio planak eta BGAEak (8 / 7)	3,8			3,6	2,7	1,1	141,8
41. Oinarri likidagarria (12 / 7)	93,3			93,7	94,7	-1,5	98,5
KARGA TASAK (%)							
42. Batez besteko karga tasa (13 / 12)	26,3			26,0	26,6	-0,3	98,7
43. Karga tasa efektiboa (28 / 12)	17,5			17,2	18,6	-1,1	94,2
DATUAK SEXUAREN ARABERA							
44. Emakumezkoen oinarri likidagarria	9.856.579	23.357	9.896	11.096	12.917	-3.021	76,6
45. Gizonezkoen oinarri likidagarria	18.960.320	31.236	18.699	18.312	20.561	-1.863	90,9
46. Emakume-gizonen oin.likidagarrien arteko arraila (%)	48,0	25,2	47,1	39,4	37,2	9,9	126,6

Zenbatekoak eurotan

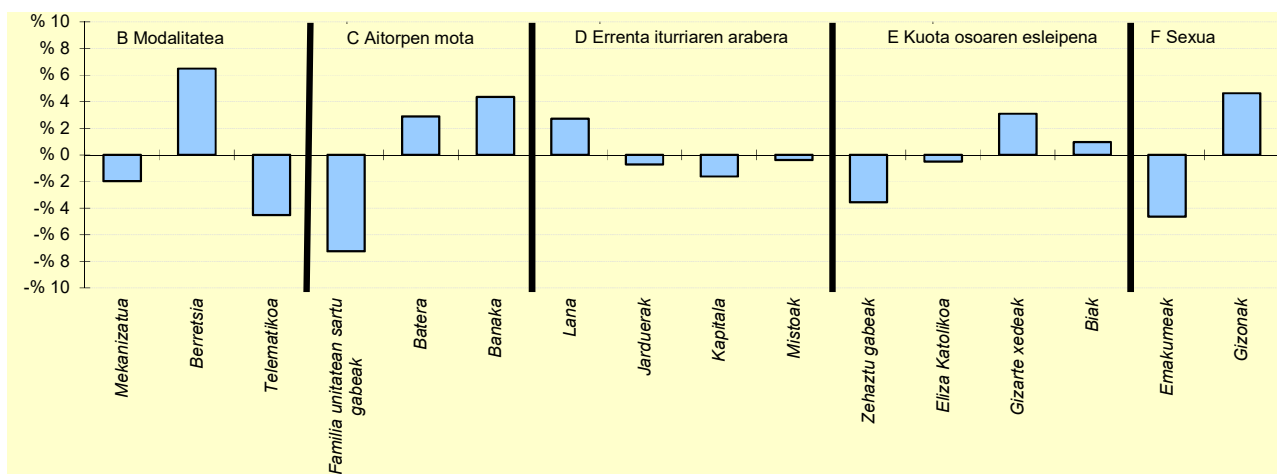
4.4. Udalerriak



OL: 28.005

DI: %46,7

5.- AITORPEN KOPURUAREN BANAKETA



6.- AITORPEN KOPURUAREN BANAKETA

	MENDARO		2.TALDEA	GIPUZKOA	DIFERENTZIA
	Kopurua (1)	% (2)			
A. OINARRI LIKIDAGARRIAREN TARTEAK (euroak)					
1- 13.407raino	192	18,7	19,4	20,0	-1,3
2- 13.407 - 20.719	181	17,6	19,7	20,0	-2,4
3- 20.719 - 28.458	231	22,4	21,9	20,0	2,4
4- 28.458 - 38.116	212	20,6	21,0	20,0	0,6
5- 38.116tik gora	213	20,7	18,0	20,0	0,7
B. MODALITATEA					
Mekanizatua	209	20,3	22,8	22,3	-2,0
Berretsia	596	57,9	54,5	51,4	6,5
Telematika	224	21,8	22,7	26,3	-4,5
C. AITORPEN MOTA					
Familia unitatean sartu gabeak	335	32,6	37,8	39,8	-7,3
Batera	201	19,5	17,7	16,6	2,9
Banaka	493	47,9	44,5	43,6	4,4
D. ERRENTA ITURRIAREN ARABERA					
Lana	935	90,9	89,4	88,1	2,7
Jarduerak	59	5,7	6,3	6,5	-0,7
Kapitala	21	2,0	2,5	3,7	-1,6
Mistoak	14	1,4	1,7	1,7	-0,4
E. KUOTA OSOAREN %0,7AREN ESLEIPENA					
Zehaztu gabeak	534	51,9	55,8	55,5	-3,6
Eliza Katolikoa	69	6,7	6,1	7,2	-0,5
Gizarte xedeak	346	33,6	32,0	30,5	3,1
Biak	80	7,8	6,0	6,8	1,0
F. AITORPENAK SEXUAREN ARABERA					
Emakumezkoen aitorpenak	422	41,0	42,9	45,6	-4,6
Gizonezkoen aitorpenak	607	59,0	57,1	54,4	4,6

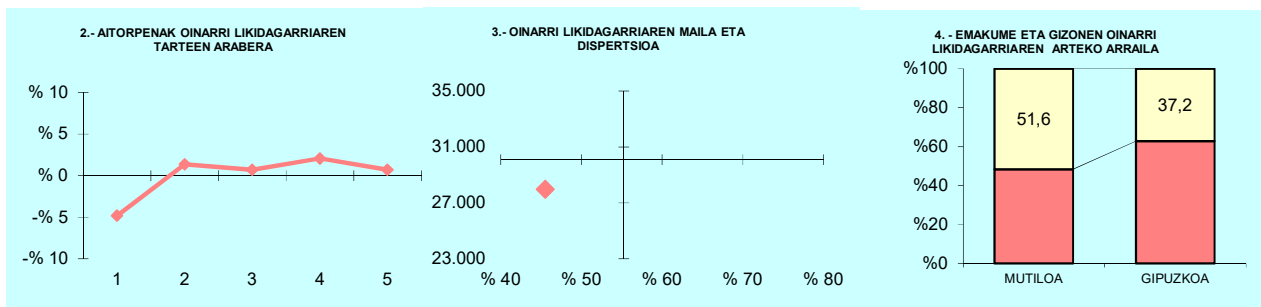
4. Taulak eta grafikoak

4.4. Udalerriak

KONTZEPTUAK	Biztanle kopurua			Aitorpen kop.		Aitorpenak biztanleko (%)	
	MUTILOA			262	145	55,3	
	GUZTIRA	BATEZ BEST.	BIZTANLEKO	1.TALDEA	GIPUZKOA	DIFERENTZIA	INDIZEA
	(1)	(2)	(3)	BIZTANLEKO	BIZTANLEKO	BIZTANLEKO	BIZTANLEKO
	(1)	(2)	(3)	(4)	(5)	(6) = (3) - (5)	(Gipuzkoa=100)
1. AITORPEN BATERATUA 2022ko PFEZ							
ERRENTA ITURRIAK							
1. Lana	3.733.429	25.748	14.250	13.409	14.311	-61	99,6
2. Kapital higikorra	92.431	637	353	608	749	-396	47,1
3. Kapital higiezina	127.907	882	488	417	562	-74	86,8
4. Jarduera ekonomikoak	394.025	2.717	1.504	1.006	985	519	152,7
5. Ondare irabazi eta galerak	22.694	157	87	276	968	-881	9,0
6. Errenta egozpenak	0	0	0	0	1	-1	0,0
7. OINARRI EZARGARRIA (1+2+3+4+5+6)	4.370.485	30.141	16.681	15.715	17.576	-895	94,9
MURRIZPENAK							
8. Mutualitatei, pensio planei eta BGAEei egindako ekarpenak	212.079	1.463	809	528	467	342	173,2
9. Batera tributatzeagatik	100.679	694	384	407	393	-9	97,7
10. Beste murrizpen batzuk	105	1	0	22	67	-67	0,6
11. MURRIZPENAK, GUZTIRA (8+9+10)	312.863	2.158	1.194	957	928	267	128,7
12. OINARRI LIKIDAGARRIA (7-11)	4.057.622	27.984	15.487	14.758	16.648	-1.161	93,0
13. AURRETIKO KUOTA OSOA	1.063.124	7.332	4.058	3.851	4.428	-370	91,6
14. KUOTAREN MURRIZPENA	227.102	1.566	867	815	789	78	109,9
15. KUOTA OSOA	836.023	5.766	3.191	3.035	3.576	-385	89,2
KENKARIAK							
16. Ondorengo ahaideak	59.128	408	226	197	165	61	136,7
17. Aurreko ahaideak	306	2	1	2	1	0	161,5
18. Minusbaliatuak eta menpekotasuna	29.070	200	111	83	79	32	140,2
19. 65 urtetik gorako adina	11.821	82	45	47	55	-9	82,7
20. Ohiko etxebizitza errentan hartzea	7.320	50	28	26	65	-37	43,3
21. Ohiko etxebizitza erostea	70.028	483	267	143	157	110	169,8
22. Ezarpen bikoitza	0	0	0	1	6	-6	0,0
23. Sindikatuen kuotengatik	926	6	4	3	3	0	103,1
24. Jarduera ekonomikoak sustatzea	460	3	2	8	5	-3	38,9
25. Dohaintzak eta lehentasunezko jarduerak	1.111	8	4	6	9	-5	45,1
26. Beste kenkari batzuk	72	0	0	0	1	-0	45,3
27. KENKARIAK, GUZTIRA (16+17+...+26)	180.243	1.243	688	515	546	142	126,0
28. KUOTA LIKIDOA	670.513	4.624	2.559	2.585	3.094	-535	82,7
KONTURAKO ORDAINKETAK							
29. Lana	661.726	4.564	2.526	2.455	2.686	-160	94,0
30. Kapital higikorra	20.471	141	78	123	152	-73	51,5
31. Kapital higiezina	12.501	86	48	33	50	-2	95,7
32. Jarduera ekonomikoak	66.698	460	255	141	142	112	178,7
33. Inbertsio kolektiboko erakundeak	153	1	1	3	9	-9	6,3
34. Gainontzeko abxikipenak eta konturako ordainketak	0	0	0	-0	-0	0	0,0
35. KONTURAKO ORDAINKETAK, GUZTIRA (29+30+...+34)	761.549	5.252	2.907	2.755	3.039	-132	95,7
36. KUOTA DIFERENTZIALA (28-35)	-91.036	-628	-347	-170	56	-403	-625,0
ERRENTAREN EGITURA (%)							
37. Lana (1 / 7)	85,4			85,3	81,4	4,0	104,9
38. Kapital higikorra eta higiezina ((2+3) / 7)	5,0			6,5	7,5	-2,4	67,6
39. Jarduera ekonomikoak (4 / 7)	9,0			6,4	5,6	3,4	160,9
40. Mutualitateak, pensio planak eta BGAEak (8 / 7)	4,9			3,4	2,7	2,2	182,5
41. Oinarri likidagarria (12 / 7)	92,8			93,9	94,7	-1,9	98,0
KARGA TASAK (%)							
42. Batez besteko karga tasa (13 / 12)	26,2			26,1	26,6	-0,4	98,5
43. Karga tasa efektiboa (28 / 12)	16,5			17,5	18,6	-2,1	88,9
DATUAK SEXUAREN ARABERA							
44. Emakumezkoen oinarri likidagarria	1.323.662	22.822	10.104	10.440	12.917	-2.813	78,2
45. Gizonezkoen oinarri likidagarria	2.733.961	31.425	20.870	18.720	20.561	309	101,5
46. Emakume-gizonen oin.likidagarrien arteko arraila (%)	51,6	27,4	51,6	44,2	37,2	14,4	138,7

Zenbatekoak eurotan

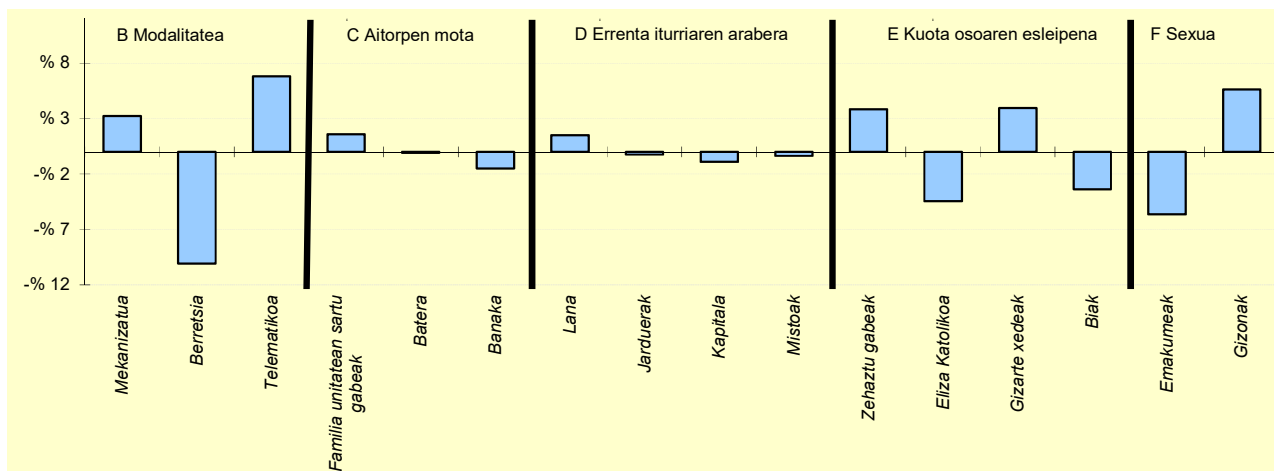
4.4. Udalerriak



OL: 27.984

DI: %45,5

5.- AITORPEN KOPURUAREN BANAKETA



6.- AITORPEN KOPURUAREN BANAKETA

	MUTILOA		1.TALDEA	GIPUZKOAK	DIFERENTZIA
	Kopurua (1)	% (2)			
A. OINARRI LIKIDAGARRIAREN TARTEAK (euroak)					
1- 13.407raino	22	15,2	21,6	20,0	-4,8
2- 13.407 - 20.719	31	21,4	17,6	20,0	1,4
3- 20.719 - 28.458	30	20,7	20,8	20,0	0,7
4- 28.458 - 38.116	32	22,1	19,9	20,0	2,1
5- 38.116tik gora	30	20,7	20,1	20,0	0,7
B. MODALITATEA					
Mekanizatua	37	25,5	22,5	22,3	3,2
Berretsia	60	41,4	49,1	51,4	-10,1
Telematikoa	48	33,1	28,4	26,3	6,8
C. AITORPEN MOTA					
Familia unitatean sartu gabeak	60	41,4	36,6	39,8	1,6
Batera	24	16,6	18,3	16,6	-0,1
Banaka	61	42,1	45,1	43,6	-1,5
D. ERRENTA ITURRIAREN ARABERA					
Lana	130	89,7	86,6	88,1	1,5
Jarduerak	9	6,2	8,4	6,5	-0,2
Kapitala	4	2,8	3,0	3,7	-0,9
Mistoak	2	1,4	1,9	1,7	-0,4
E. KUOTA OSOAREN %0,7AREN ESLEIPENA					
Zehaztu gabeak	86	59,3	60,7	55,5	3,9
Eliza Katolikoa	4	2,8	5,5	7,2	-4,4
Gizarte xedeak	50	34,5	28,4	30,5	4,0
Biak	5	3,4	5,4	6,8	-3,4
F. AITORPENAK SEXUAREN ARABERA					
Emakumezkoen aitortzenak	58	40,0	41,1	45,6	-5,6
Gizonezkoen aitortzenak	87	60,0	58,9	54,4	5,6

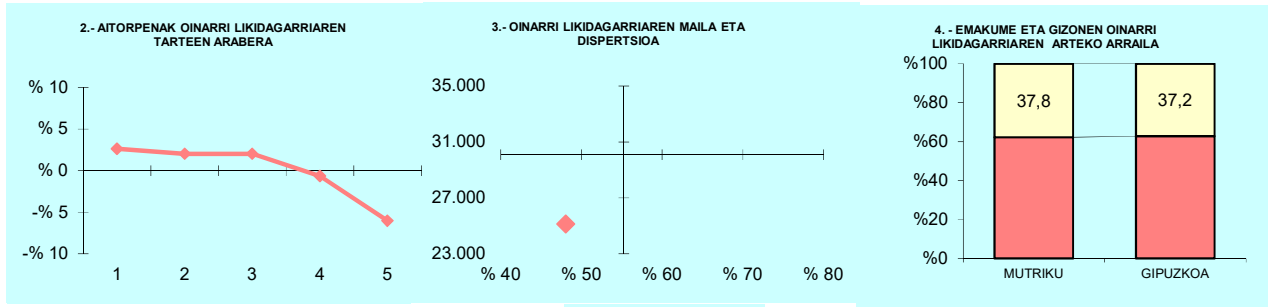
4. Taulak eta grafikoak

4.4. Udalerriak

KONTZEPTUAK	MUTRIKU			3.TALDEA	GIPUZKOA	DIFERENTZIA	INDIZEA
	GUZTIRA (1)	BATEZ BEST. (2)	BIZTANLEKO (3)	BIZTANLEKO (4)	BIZTANLEKO (5)	BIZTANLEKO (6) = (3) - (5)	BIZTANLEKO (Gipuzkoa=100)
1. AITORPEN BATERATUA 2022ko PFEZ	MUTRIKU 5.313			2.884			54,3
ERRENTA ITURRIAK							
1. Lana	69.341.598	24.044	13.051	14.034	14.311	-1.260	91,2
2. Kapital higikorra	1.317.852	457	248	420	749	-501	33,1
3. Kapital higiezina	1.678.238	582	316	375	562	-247	56,2
4. Jarduera ekonomikoak	3.654.148	1.267	688	829	985	-297	69,8
5. Ondare irabazi eta galerak	1.033.790	358	195	284	968	-773	20,1
6. Errenta egozpenak	0	0	0	0	1	-1	0,0
7. OINARRI EZARGARRIA (1+2+3+4+5+6)	77.025.625	26.708	14.498	15.942	17.576	-3.078	82,5
MURRIZPENAK							
8. Mutualitatei, pensio planei eta BGAEei egindako ekarpenak	2.222.939	771	418	536	467	-49	89,5
9. Batera tributatzeagatik	2.100.243	728	395	426	393	2	100,5
10. Beste murrizpen batzuk	186.590	65	35	29	67	-32	52,3
11. MURRIZPENAK, GUZTIRA (8+9+10)	4.509.772	1.564	849	991	928	-79	91,5
12. OINARRI LIKIDAGARRIA (7-11)	72.515.854	25.144	13.649	14.951	16.648	-3.000	82,0
13. AURRETIKO KUOTA OSOA	18.992.653	6.586	3.575	3.893	4.428	-853	80,7
14. KUOTAREN MURRIZPENA	4.484.604	1.555	844	859	789	56	107,0
15. KUOTA OSOA	14.508.049	5.031	2.731	3.034	3.576	-845	76,4
KENKARIAK							
16. Ondorengo ahaideak	945.036	328	178	178	165	13	107,7
17. Aurreko ahaideak	4.590	2	1	1	1	0	119,4
18. Minusbaliatuak eta menpekotasuna	394.791	137	74	80	79	-5	93,9
19. 65 urtetik gorako adina	280.414	97	53	53	55	-2	96,7
20. Ohiko etxebizitza errentan hartzea	212.496	74	40	43	65	-25	61,9
21. Ohiko etxebizitza erostea	740.915	257	139	169	157	-18	88,6
22. Ezarpen bikoitza	34.729	12	7	2	6	0	101,7
23. Sindikatuen kuotengatik	22.142	8	4	4	3	1	121,5
24. Jarduera ekonomikoak sustatzea	23.126	8	4	5	5	-0	96,3
25. Dohaintzak eta lehentasunezko jarduerak	32.485	11	6	7	9	-3	65,1
26. Beste kenkari batzuk	1.385	0	0	0	1	-0	43,0
27. KENKARIAK, GUZTIRA (16+17+...+26)	2.692.110	933	507	541	546	-39	92,8
28. KUOTA LIKIDOA	12.157.444	4.215	2.288	2.556	3.094	-806	74,0
KONTURAKO ORDAINKETAK							
29. Lana	12.403.124	4.301	2.334	2.520	2.686	-351	86,9
30. Kapital higikorra	257.259	89	48	88	152	-103	31,9
31. Kapital higiezina	157.728	55	30	31	50	-20	59,5
32. Jarduera ekonomikoak	589.409	204	111	111	142	-32	77,9
33. Inbertsio kolektiboko erakundeak	28.270	10	5	4	9	-4	57,2
34. Gainontzeko abxikipenak eta konturako ordainketak	1.496	1	0	-0	-0	1	-84,4
35. KONTURAKO ORDAINKETAK, GUZTIRA (29+30+...+34)	13.437.287	4.659	2.529	2.754	3.039	-509	83,2
36. KUOTA DIFERENTZIALA (28-35)	-1.279.842	-444	-241	-198	56	-296	-433,3
ERRENTAREN EGITURA (%)							
37. Lana (1 / 7)	90,0			88,0	81,4	8,6	110,6
38. Kapital higikorra eta higiezina ((2+3) / 7)	3,9			5,0	7,5	-3,6	52,1
39. Jarduera ekonomikoak (4 / 7)	4,7			5,2	5,6	-0,9	84,7
40. Mutualitateak, pensio planak eta BGAEak (8 / 7)	2,9			3,4	2,7	0,2	108,5
41. Oinarri likidagarria (12 / 7)	94,1			93,8	94,7	-0,6	99,4
KARGA TASAK (%)							
42. Batez besteko karga tasa (13 / 12)	26,2			26,0	26,6	-0,4	98,5
43. Karga tasa efektiboa (28 / 12)	16,8			17,1	18,6	-1,8	90,2
DATUAK SEXUAREN ARABERA							
44. Emakumezkoen oinarri likidagarria	27.598.487	21.612	10.454	11.243	12.917	-2.463	80,9
45. Gizonezkoen oinarri likidagarria	44.917.367	27.951	16.804	18.676	20.561	-3.757	81,7
46. Emakume-gizonen oin.likidagarrien arteko arraila (%)	38,6	22,7	37,8	39,8	37,2	0,6	101,6

Zenbatekoak eurotan

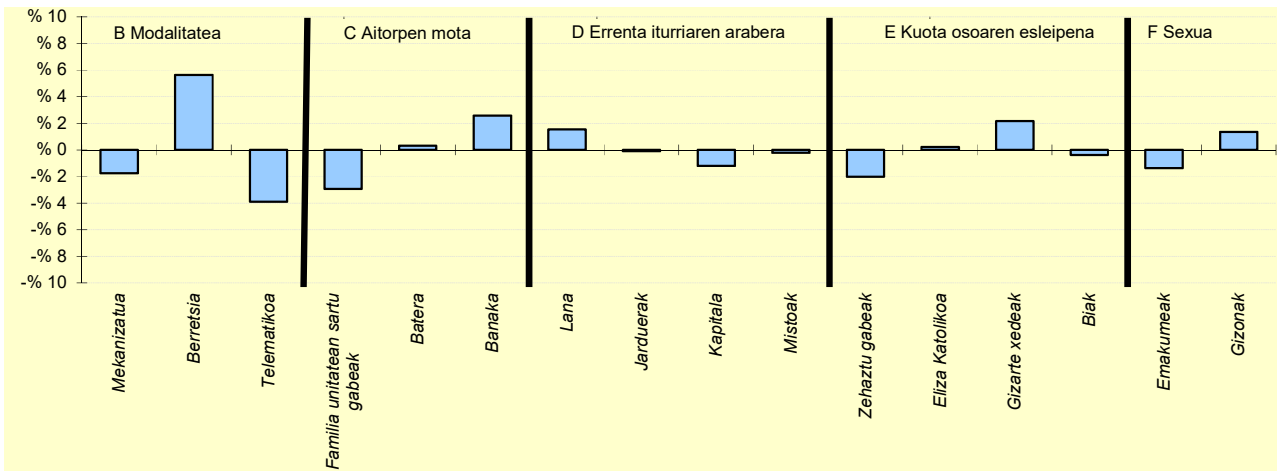
4.4. Udalerriak



OL: 25.144

DI: %48,1

5.- AITORPEN KOPURUAREN BANAKETA



6.- AITORPEN KOPURUAREN BANAKETA

	MUTRIKU		3.TALDEA	GIPUZKOA	DIFERENTZIA
	Kopurua (1)	% (2)			
A. OINARRI LIKIDAGARRIAREN TARTEAK (euroak)					
1- 13.407raio	653	22,6	19,6	20,0	2,6
2- 13.407 - 20.719	635	22,0	20,0	20,0	2,0
3- 20.719 - 28.458	635	22,0	21,6	20,0	2,0
4- 28.458 - 38.116	558	19,3	21,4	20,0	-0,7
5- 38.116tik gora	403	14,0	17,4	20,0	-6,0
B. MODALITATEA					
Mekanizatua	592	20,5	20,8	22,3	-1,8
Berretsia	1.646	57,1	55,2	51,4	5,6
Telematika	646	22,4	23,9	26,3	-3,9
C. AITORPEN MOTA					
Familia unitatean sartu gabeak	1.064	36,9	37,3	39,8	-2,9
Batera	489	17,0	18,0	16,6	0,3
Banaka	1.331	46,2	44,7	43,6	2,6
D. ERRENTA ITURRIAREN ARABERA					
Lana	2.586	89,7	89,8	88,1	1,5
Jarduerak	183	6,3	6,2	6,5	-0,1
Kapitala	71	2,5	2,5	3,7	-1,2
Mistoak	44	1,5	1,5	1,7	-0,2
E. KUOTA OSOAREN %0,7AREN ESLEIPENA					
Zehaztu gabeak	1.541	53,4	55,7	55,5	-2,0
Eliza Katolikoa	214	7,4	5,9	7,2	0,2
Gizarte xedeak	943	32,7	32,2	30,5	2,2
Biak	186	6,4	6,3	6,8	-0,4
F. AITORPENAK SEXUAREN ARABERA					
Emakumezkoen aitorpenak	1.277	44,3	43,5	45,6	-1,4
Gizonezkoen aitorpenak	1.607	55,7	56,5	54,4	1,4

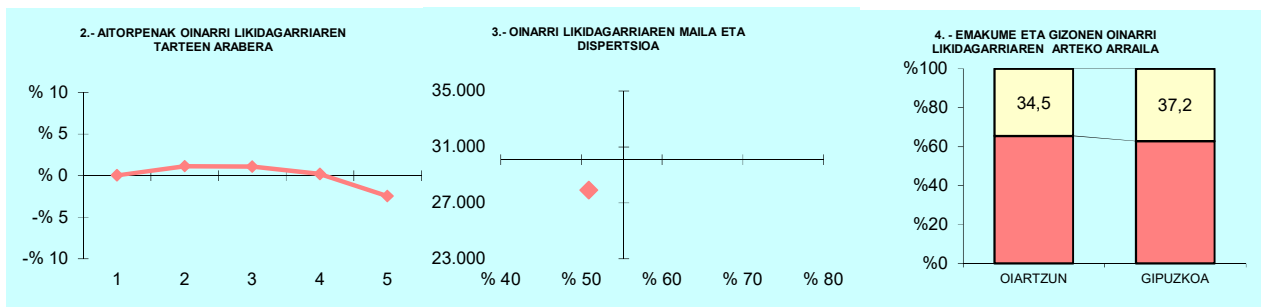
4. Taulak eta grafikoak

4.4. Udalerriak

KONTZEPTUAK	Biztanle kopurua			Aitorpen kop.		Aitorpenak biztanleko (%)	
	OIARTZUN			5.905		57,2	
	GUZTIRA	BATEZ BEST.	BIZTANLEKO	4.TALDEA	GIPUZKOA	DIFERENTZIA	INDIZEA
	(1)	(2)	(3)	BIZTANLEKO	BIZTANLEKO	BIZTANLEKO	BIZTANLEKO
	(1)	(2)	(3)	(4)	(5)	(6) = (3) - (5)	(Gipuzkoa=100)
1. AITORPEN BATERATUA 2022ko PFEZ							
ERRENTA ITURRIAK							
1. Lana	141.692.077	23.995	13.715	14.107	14.311	-596	95,8
2. Kapital higikorra	5.554.022	941	538	812	749	-212	71,8
3. Kapital higiezina	7.384.241	1.251	715	456	562	152	127,1
4. Jarduera ekonomikoak	10.719.680	1.815	1.038	845	985	53	105,3
5. Ondare irabazi eta galerak	8.497.448	1.439	823	985	968	-145	85,0
6. Errenta egozpenak	359	0	0	1	1	-1	5,6
7. OINARRI EZARGARRIA (1+2+3+4+5+6)	173.847.826	29.441	16.828	17.206	17.576	-748	95,7
MURRIZPENAK							
8. Mutualitatei, pensio planei eta BGAEei egindako ekarpenak	4.405.142	746	426	502	467	-41	91,3
9. Batera tributatzeagatik	4.018.726	681	389	413	393	-4	98,9
10. Beste murrizpen batzuk	522.162	88	51	51	67	-17	75,2
11. MURRIZPENAK, GUZTIRA (8+9+10)	8.946.031	1.515	866	966	928	-62	93,3
12. OINARRI LIKIDAGARRIA (7-11)	164.901.796	27.926	15.962	16.240	16.648	-686	95,9
13. AURRETIKO KUOTA OSOA	42.718.960	7.234	4.135	4.251	4.428	-293	93,4
14. KUOTAREN MURRIZPENA	9.177.684	1.554	888	848	789	100	112,7
15. KUOTA OSOA	33.541.276	5.680	3.247	3.404	3.576	-329	90,8
KENKARIAK							
16. Ondorengo ahaideak	1.828.418	310	177	175	165	12	107,2
17. Aurreko ahaideak	8.568	1	1	1	1	0	114,7
18. Minusbaliatuak eta menpekotasuna	678.096	115	66	82	79	-14	82,9
19. 65 urtetik gorako adina	524.664	89	51	55	55	-4	93,0
20. Ohiko etxebizitza errentan hartzea	446.741	76	43	50	65	-21	67,0
21. Ohiko etxebizitza erostea	1.561.882	265	151	157	157	-6	96,1
22. Ezarpen bikoitza	40.417	7	4	4	6	-3	60,9
23. Sindikatuen kuotengatik	37.908	6	4	4	3	0	107,0
24. Jarduera ekonomikoak sustatzea	31.517	5	3	5	5	-1	67,5
25. Dohaintzak eta lehentasunezko jarduerak	80.335	14	8	8	9	-2	82,8
26. Beste kenkari batzuk	3.826	1	0	0	1	-0	61,1
27. KENKARIAK, GUZTIRA (16+17+...+26)	5.242.374	888	507	539	546	-39	92,9
28. KUOTA LIKIDOA	28.866.865	4.889	2.794	2.928	3.094	-300	90,3
KONTURAKO ORDAINKETAK							
29. Lana	25.416.123	4.304	2.460	2.576	2.686	-226	91,6
30. Kapital higikorra	1.146.127	194	111	163	152	-41	73,2
31. Kapital higiezina	661.911	112	64	41	50	14	128,5
32. Jarduera ekonomikoak	1.628.919	276	158	120	142	15	110,7
33. Inbertsio kolektiboko erakundeak	49.972	8	5	6	9	-4	52,0
34. Gainontzeko abxikipenak eta konturako ordainketak	2.761	0	0	-1	-0	1	-80,1
35. KONTURAKO ORDAINKETAK, GUZTIRA (29+30+...+34)	28.905.814	4.895	2.798	2.905	3.039	-241	92,1
36. KUOTA DIFERENTZIALA (28-35)	-38.949	-7	-4	23	56	-59	-6,8
ERRENTAREN EGITURA (%)							
37. Lana (1 / 7)	81,5			82,0	81,4	0,1	100,1
38. Kapital higikorra eta higiezina ((2+3) / 7)	7,4			7,4	7,5	-0,0	99,7
39. Jarduera ekonomikoak (4 / 7)	6,2			4,9	5,6	0,6	110,0
40. Mutualitateak, pensio planak eta BGAEak (8 / 7)	2,5			2,9	2,7	-0,1	95,3
41. Oinarri likidagarria (12 / 7)	94,9			94,4	94,7	0,1	100,1
KARGA TASAK (%)							
42. Batez besteko karga tasa (13 / 12)	25,9			26,2	26,6	-0,7	97,4
43. Karga tasa efektiboa (28 / 12)	17,5			18,0	18,6	-1,1	94,2
DATUAK SEXUAREN ARABERA							
44. Emakumezkoen oinarri likidagarria	65.858.754	24.231	12.655	12.154	12.917	-261	98,0
45. Gizonezkoen oinarri likidagarria	99.043.042	31.077	19.318	20.453	20.561	-1.243	94,0
46. Emakume-gizonen oin.likidagarrien arteko arraila (%)	33,5	22,0	34,5	40,6	37,2	-2,7	92,8

Zenbatekoak eurotan

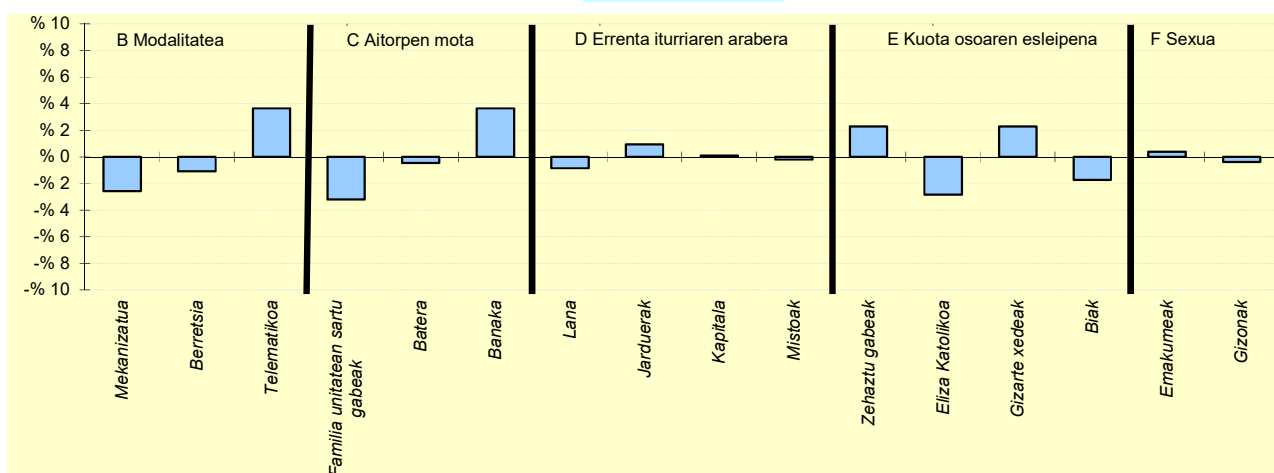
4.4. Udalerriak



OL: 27.926

DI: %50,9

5.- AITORPEN KOPURUAREN BANAKETA



6.- AITORPEN KOPURUAREN BANAKETA

	OIARTZUN		4.TALDEA	GIPUZKOA	DIFERENTZIA
	Kopurua (1)	% (2)	% (3)	% (4)	(5)= (2)-(4)
A. OINARRI LIKIDAGARRIAREN TARTEAK (euroak)					
1- 13.407raino	1.184	20,1	19,2	20,0	0,1
2- 13.407 - 20.719	1.248	21,1	19,7	20,0	1,1
3- 20.719 - 28.458	1.245	21,1	20,9	20,0	1,1
4- 28.458 - 38.116	1.192	20,2	21,2	20,0	0,2
5- 38.116tik gora	1.036	17,5	18,9	20,0	-2,5
B. MODALITATEA					
Mekanizatua	1.164	19,7	22,6	22,3	-2,6
Berretsia	2.973	50,3	53,3	51,4	-1,1
Telematika	1.768	29,9	24,1	26,3	3,7
C. AITORPEN MOTA					
Familia unitatean sartu gabeak	2.162	36,6	38,2	39,8	-3,2
Batera	955	16,2	17,6	16,6	-0,5
Banaka	2.788	47,2	44,2	43,6	3,7
D. ERRENTA ITURRIAREN ARABERA					
Lana	5.155	87,3	89,2	88,1	-0,8
Jarduerak	437	7,4	6,0	6,5	0,9
Kapitala	222	3,8	3,2	3,7	0,1
Mistoak	91	1,5	1,6	1,7	-0,2
E. KUOTA OSOAREN %0,7AREN ESLEIPENA					
Zehaztu gabeak	3.410	57,7	55,4	55,5	2,3
Eliza Katolikoa	257	4,4	6,7	7,2	-2,9
Gizarte xedeak	1.937	32,8	31,2	30,5	2,3
Biak	301	5,1	6,7	6,8	-1,7
F. AITORPENAK SEXUAREN ARABERA					
Emakumezkoen aitorpenak	2.718	46,0	44,4	45,6	0,4
Gizonezkoen aitorpenak	3.187	54,0	55,6	54,4	-0,4

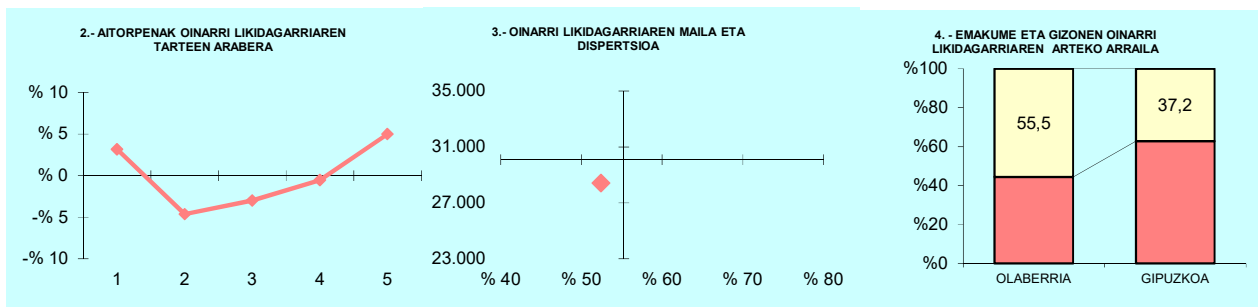
4. Taulak eta grafikoak

4.4. Udalerriak

KONTZEPTUAK	OLABERRIA			1.TALDEA	GIPUZKOA	DIFERENTZIA	INDIZEA
	GUZTIRA (1)	BATEZ BEST. (2)	BIZTANLEKO (3)	BIZTANLEKO (4)	BIZTANLEKO (5)	BIZTANLEKO (6) = (3) - (5)	BIZTANLEKO (Gipuzkoa=100)
1. AITORPEN BATERATUA 2022ko PFEZ	OLABERRIA 918			488			53,2
ERRENTA ITURRIAK							
1. Lana	13.611.529	27.892	14.827	13.409	14.311	517	103,6
2. Kapital higikorra	368.586	755	402	608	749	-348	53,6
3. Kapital higiezina	195.815	401	213	417	562	-349	37,9
4. Jarduera ekonomikoak	610.698	1.251	665	1.006	985	-320	67,5
5. Ondare irabazi eta galerak	165.375	339	180	276	968	-788	18,6
6. Errenta egozpenak	0	0	0	0	1	-1	0,0
7. OINARRI EZARGARRIA (1+2+3+4+5+6)	14.952.003	30.639	16.288	15.715	17.576	-1.288	92,7
MURRIZPENAK							
8. Mutualitatei, pensio planei eta BGAEei egindako ekarpenak	598.906	1.227	652	528	467	185	139,6
9. Batera tributatzeagatik	435.257	892	474	407	393	81	120,6
10. Beste murrizpen batzuk	43.075	88	47	22	67	-20	69,8
11. MURRIZPENAK, GUZTIRA (8+9+10)	1.077.239	2.207	1.173	957	928	246	126,5
12. OINARRI LIKIDAGARRIA (7-11)	13.874.764	28.432	15.114	14.758	16.648	-1.534	90,8
13. AURRETIKO KUOTA OSOA	3.677.533	7.536	4.006	3.851	4.428	-422	90,5
14. KUOTAREN MURRIZPENA	734.591	1.505	800	815	789	12	101,5
15. KUOTA OSOA	2.942.942	6.031	3.206	3.035	3.576	-370	89,7
KENKARIAK							
16. Ondorengo ahaideak	125.596	257	137	197	165	-28	82,8
17. Aurreko ahaideak	612	1	1	2	1	-0	92,2
18. Minusbaliatuak eta menpekotasuna	99.170	203	108	83	79	29	136,5
19. 65 urtetik gorako adina	66.833	137	73	47	55	18	133,4
20. Ohiko etxebizitza errentan hartzea	28.081	58	31	26	65	-34	47,4
21. Ohiko etxebizitza erostea	147.154	302	160	143	157	3	101,8
22. Ezarpen bikoitza	649	1	1	1	6	-6	11,0
23. Sindikatuen kuotengatik	3.083	6	3	3	3	-0	97,9
24. Jarduera ekonomikoak sustatzea	588	1	1	8	5	-4	14,2
25. Dohaintzak eta lehentasunezko jarduerak	4.015	8	4	6	9	-5	46,6
26. Beste kenkari batzuk	171	0	0	0	1	-0	30,7
27. KENKARIAK, GUZTIRA (16+17+...+26)	475.951	975	518	515	546	-27	95,0
28. KUOTA LIKIDOA	2.537.837	5.200	2.765	2.585	3.094	-330	89,3
KONTURAKO ORDAINKETAK							
29. Lana	2.656.251	5.443	2.894	2.455	2.686	208	107,7
30. Kapital higikorra	79.524	163	87	123	152	-65	57,1
31. Kapital higiezina	9.887	20	11	33	50	-39	21,6
32. Jarduera ekonomikoak	51.033	105	56	141	142	-87	39,0
33. Inbertsio kolektiboko erakundeak	1.069	2	1	3	9	-8	12,5
34. Gainontzeko abxikipenak eta konturako ordainketak	0	0	0	-0	-0	0	0,0
35. KONTURAKO ORDAINKETAK, GUZTIRA (29+30+...+34)	2.797.765	5.733	3.048	2.755	3.039	9	100,3
36. KUOTA DIFERENTZIALA (28-35)	-259.928	-533	-283	-170	56	-339	-509,3
ERRENTAREN EGITURA (%)							
37. Lana (1 / 7)	91,0			85,3	81,4	9,6	111,8
38. Kapital higikorra eta higiezina ((2+3) / 7)	3,8			6,5	7,5	-3,7	50,6
39. Jarduera ekonomikoak (4 / 7)	4,1			6,4	5,6	-1,5	72,9
40. Mutualitateak, pensio planak eta BGAEak (8 / 7)	4,0			3,4	2,7	1,3	150,7
41. Oinarri likidagarria (12 / 7)	92,8			93,9	94,7	-1,9	98,0
KARGA TASAK (%)							
42. Batez besteko karga tasa (13 / 12)	26,5			26,1	26,6	-0,1	99,7
43. Karga tasa efektiboa (28 / 12)	18,3			17,5	18,6	-0,3	98,4
DATUAK SEXUAREN ARABERA							
44. Emakumezkoen oinarri likidagarria	4.181.182	22.359	9.250	10.440	12.917	-3.666	71,6
45. Gizonezkoen oinarri likidagarria	9.693.582	32.205	20.802	18.720	20.561	240	101,2
46. Emakume-gizonen oin.likidagarrien arteko arraila (%)	56,9	30,6	55,5	44,2	37,2	18,4	149,4

Zenbatekoak eurotan

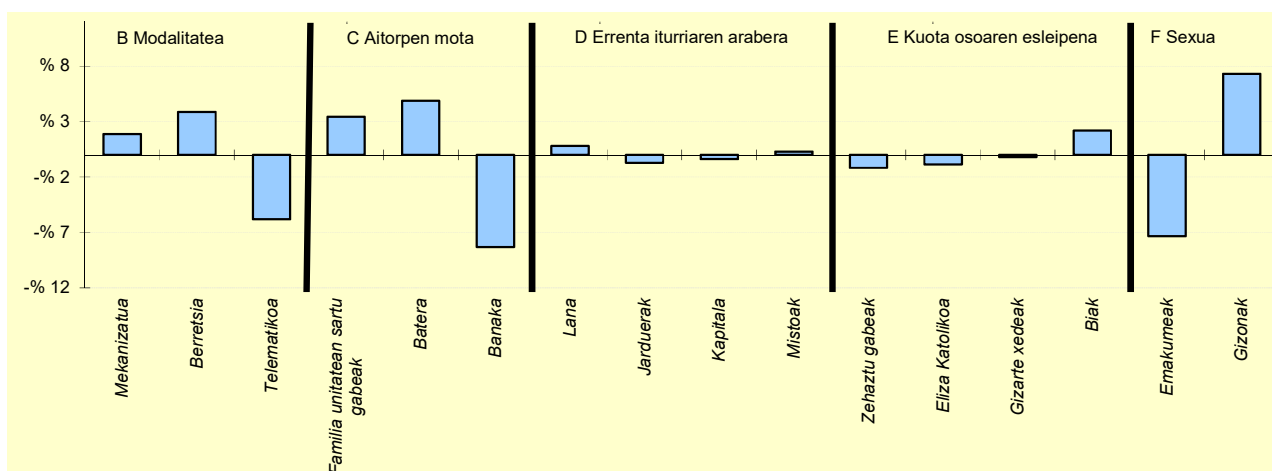
4.4. Udalerriak



OL: 28.432

DI: %52,4

5.- AITORPEN KOPURUAREN BANAKETA



6.- AITORPEN KOPURUAREN BANAKETA

	OLABERRIA		1.TALDEA	GIPUZKOA	DIFERENTZIA
	Kopurua (1)	% (2)	% (3)	% (4)	(5)= (2)-(4)
A. OINARRI LIKIDAGARRIAREN TARTEAK (euroak)					
1- 13.407raino	113	23,2	21,6	20,0	3,2
2- 13.407 - 20.719	75	15,4	17,6	20,0	-4,6
3- 20.719 - 28.458	83	17,0	20,8	20,0	-3,0
4- 28.458 - 38.116	95	19,5	19,9	20,0	-0,5
5- 38.116tik gora	122	25,0	20,1	20,0	5,0
B. MODALITATEA					
Mekanizatua	118	24,2	22,5	22,3	1,9
Berretsia	270	55,3	49,1	51,4	3,9
Telematika	100	20,5	28,4	26,3	-5,8
C. AITORPEN MOTA					
Familia unitatean sartu gabeak	211	43,2	36,6	39,8	3,4
Batera	105	21,5	18,3	16,6	4,9
Banaka	172	35,2	45,1	43,6	-8,3
D. ERRENTA ITURRIAREN ARABERA					
Lana	434	88,9	86,6	88,1	0,8
Jarduerak	28	5,7	8,4	6,5	-0,7
Kapitala	16	3,3	3,0	3,7	-0,4
Mistoak	10	2,0	1,9	1,7	0,3
E. KUOTA OSOAREN %0,7AREN ESLEIPENA					
Zehaztu gabeak	265	54,3	60,7	55,5	-1,2
Eliza Katolikoa	31	6,4	5,5	7,2	-0,9
Gizarte xedeak	148	30,3	28,4	30,5	-0,2
Biak	44	9,0	5,4	6,8	2,2
F. AITORPENAK SEXUAREN ARABERA					
Emakumezkoen aitortzenak	187	38,3	41,1	45,6	-7,3
Gizonezkoen aitortzenak	301	61,7	58,9	54,4	7,3

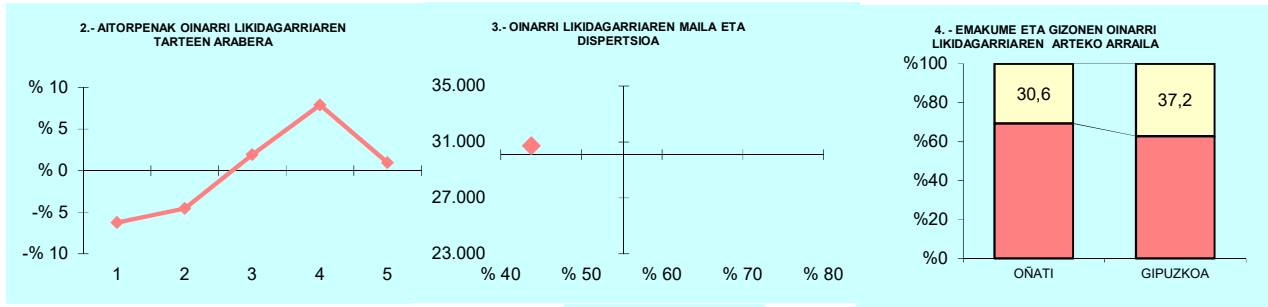
4. Taulak eta grafikoak

4.4. Udalerriak

KONTZEPTUAK	OÑATI			4.TALDEA	GIPUZKOA	DIFERENTZIA	INDIZEA
	GUZTIRA (1)	BATEZ BEST. (2)	BIZTANLEKO (3)	BIZTANLEKO (4)	BIZTANLEKO (5)	BIZTANLEKO (6) = (3) - (5)	BIZTANLEKO (Gipuzkoa=100)
1. AITORPEN BATERATUA 2022ko PFEZ	OÑATI			6.882			59,5
	11.567						
ERRENTA ITURRIAK							
1. Lana	193.355.319	28.096	16.716	14.107	14.311	2.405	116,8
2. Kapital higikorra	12.000.069	1.744	1.037	812	749	288	138,5
3. Kapital higiezina	3.404.700	495	294	456	562	-268	52,3
4. Jarduera ekonomikoak	8.632.999	1.254	746	845	985	-239	75,8
5. Ondare irabazi eta galerak	10.060.045	1.462	870	985	968	-98	89,9
6. Errenta egozpenak	0	0	0	1	1	-1	0,0
7. OINARRI EZARGARRIA (1+2+3+4+5+6)	227.453.131	33.050	19.664	17.206	17.576	2.088	111,9
MURRIZPENAK							
8. Mutualitatei, pensio planei eta BGAEei egindako ekarpenak	11.394.978	1.656	985	502	467	518	210,8
9. Batera tributatzeagatik	3.728.398	542	322	413	393	-71	82,0
10. Beste murrizpen batzuk	841.201	122	73	51	67	6	108,2
11. MURRIZPENAK, GUZTIRA (8+9+10)	15.964.576	2.320	1.380	966	928	453	148,8
12. OINARRI LIKIDAGARRIA (7-11)	211.488.555	30.731	18.284	16.240	16.648	1.636	109,8
13. AURRETIKO KUOTA OSOA	54.843.673	7.969	4.741	4.251	4.428	314	107,1
14. KUOTAREN MURRIZPENA	10.761.329	1.564	930	848	789	142	118,0
15. KUOTA OSOA	44.082.774	6.406	3.811	3.404	3.576	236	106,6
KENKARIAK							
16. Ondorengo ahaideak	2.128.001	309	184	175	165	19	111,4
17. Aurreko ahaideak	7.497	1	1	1	1	-0	89,6
18. Minusbaliatuak eta menpekotasuna	1.051.748	153	91	82	79	12	114,9
19. 65 urtetik gorako adina	663.720	96	57	55	55	3	105,1
20. Ohiko etxebizitza errentan hartzea	335.685	49	29	50	65	-36	44,9
21. Ohiko etxebizitza erostea	2.052.339	298	177	157	157	20	112,7
22. Ezarpen bikoitza	91.489	13	8	4	6	1	123,1
23. Sindikatuen kuotengatik	35.474	5	3	4	3	-0	89,4
24. Jarduera ekonomikoak sustatzea	135.879	20	12	5	5	7	259,8
25. Dohaintzak eta lehentasunezko jarduerak	133.700	19	12	8	9	2	123,1
26. Beste kenkari batzuk	4.076	1	0	0	1	-0	58,1
27. KENKARIAK, GUZTIRA (16+17+...+26)	6.639.608	965	574	539	546	28	105,1
28. KUOTA LIKIDOA	37.965.085	5.517	3.282	2.928	3.094	188	106,1
KONTURAKO ORDAINKETAK							
29. Lana	32.300.222	4.693	2.792	2.576	2.686	107	104,0
30. Kapital higikorra	2.454.178	357	212	163	152	61	140,0
31. Kapital higiezina	272.102	40	24	41	50	-26	47,2
32. Jarduera ekonomikoak	1.207.803	176	104	120	142	-38	73,3
33. Inbertsio kolektiboko erakundeak	73.221	11	6	6	9	-3	68,0
34. Gainontzeko abxikipenak eta konturako ordainketak	-1.918	-0	-0	-1	-0	0	49,7
35. KONTURAKO ORDAINKETAK, GUZTIRA (29+30+...+34)	36.305.608	5.275	3.139	2.905	3.039	100	103,3
36. KUOTA DIFERENTZIALA (28-35)	1.659.477	241	143	23	56	88	258,1
ERRENTAREN EGITURA (%)							
37. Lana (1 / 7)	85,0			82,0	81,4	3,6	104,4
38. Kapital higikorra eta higiezina ((2+3) / 7)	6,8			7,4	7,5	-0,7	90,7
39. Jarduera ekonomikoak (4 / 7)	3,8			4,9	5,6	-1,8	67,7
40. Mutualitateak, pensio planak eta BGAEak (8 / 7)	5,0			2,9	2,7	2,4	188,4
41. Oinarri likidagarria (12 / 7)	93,0			94,4	94,7	-1,7	98,2
KARGA TASAK (%)							
42. Batez besteko karga tasa (13 / 12)	25,9			26,2	26,6	-0,7	97,5
43. Karga tasa efektiboa (28 / 12)	18,0			18,0	18,6	-0,6	96,6
DATUAK SEXUAREN ARABERA							
44. Emakumezkoen oinarri likidagarria	87.937.983	27.455	15.012	12.154	12.917	2.095	116,2
45. Gizonezkoen oinarri likidagarria	123.550.572	33.583	21.641	20.453	20.561	1.080	105,3
46. Emakume-gizonen oin.likidagarrien arteko arraila (%)	28,8	18,2	30,6	40,6	37,2	-6,5	82,4

Zenbatekoak eurotan

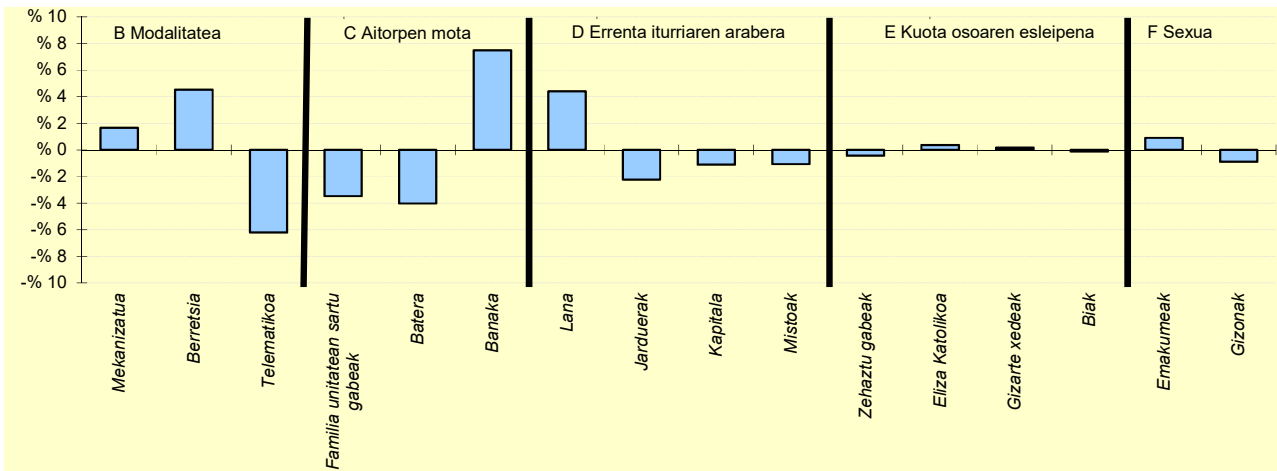
4.4. Udalerriak



OL: 30.731

DI: %43,8

5.- AITORPEN KOPURUAREN BANAKETA



6.- AITORPEN KOPURUAREN BANAKETA

	OÑATI		4.TALDEA	GIPUZKOA	DIFERENTZIA
	Kopurua (1)	% (2)	% (3)	% (4)	(5)= (2)-(4)
A. OINARRI LIKIDAGARRIAREN TARTEAK (euroak)					
1- 13.407raino	947	13,8	19,2	20,0	-6,2
2- 13.407 - 20.719	1.063	15,4	19,7	20,0	-4,6
3- 20.719 - 28.458	1.509	21,9	20,9	20,0	1,9
4- 28.458 - 38.116	1.920	27,9	21,2	20,0	7,9
5- 38.116tik gora	1.443	21,0	18,9	20,0	1,0
B. MODALITATEA					
Mekanizatua	1.647	23,9	22,6	22,3	1,7
Berretsia	3.852	56,0	53,3	51,4	4,5
Telematika	1.383	20,1	24,1	26,3	-6,2
C. AITORPEN MOTA					
Familia unitatean sartu gabeak	2.500	36,3	38,2	39,8	-3,5
Batera	868	12,6	17,6	16,6	-4,0
Banaka	3.514	51,1	44,2	43,6	7,5
D. ERRENTA ITURRIAREN ARABERA					
Lana	6.369	92,5	89,2	88,1	4,4
Jarduerak	290	4,2	6,0	6,5	-2,2
Kapitala	176	2,6	3,2	3,7	-1,1
Mistoak	47	0,7	1,6	1,7	-1,1
E. KUOTA OSOAREN %0,7AREN ESLEIPENA					
Zehaztu gabeak	3.787	55,0	55,4	55,5	-0,4
Eliza Katolikoa	521	7,6	6,7	7,2	0,4
Gizarte xedeak	2.113	30,7	31,2	30,5	0,2
Biak	461	6,7	6,7	6,8	-0,1
F. AITORPENAK SEXUAREN ARABERA					
Emakumezkoen aitorpenak	3.203	46,5	44,4	45,6	0,9
Gizonezkoen aitorpenak	3.679	53,5	55,6	54,4	-0,9

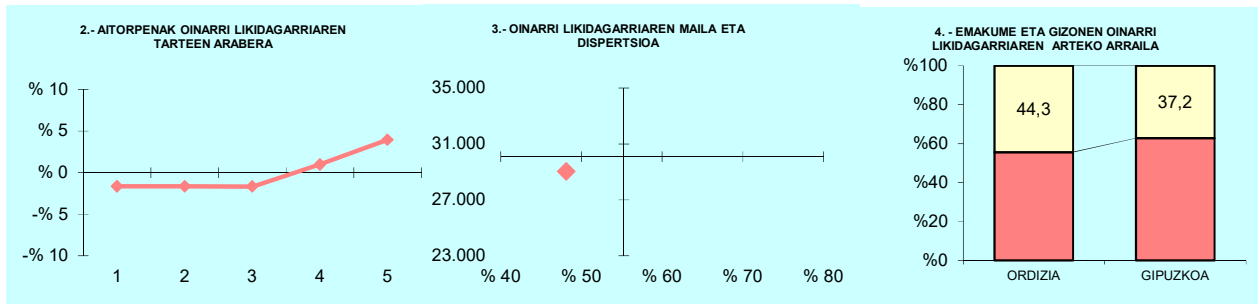
4. Taulak eta grafikoak

4.4. Udalerriak

KONTZEPTUAK	ORDIZIA			4.TALDEA	GIPUZKOA	DIFERENTZIA	INDIZEA
	GUZTIRA (1)	BATEZ BEST. (2)	BIZTANLEKO (3)	BIZTANLEKO (4)	BIZTANLEKO (5)	BIZTANLEKO (6) = (3) - (5)	BIZTANLEKO (Gipuzkoa=100)
1. AITORPEN BATERATUA 2022ko PFEZ	ORDIZIA 10.641			5.453			51,2
ERRENTA ITURRIAK							
1. Lana	147.914.065	27.125	13.900	14.107	14.311	-410	97,1
2. Kapital higikorra	4.462.678	818	419	812	749	-330	56,0
3. Kapital higiezina	3.908.466	717	367	456	562	-195	65,3
4. Jarduera ekonomikoak	9.516.295	1.745	894	845	985	-91	90,8
5. Ondare irabazi eta galerak	3.515.299	645	330	985	968	-637	34,1
6. Errenta egozpenak	0	0	0	1	1	-1	0,0
7. OINARRI EZARGARRIA (1+2+3+4+5+6)	169.316.801	31.050	15.912	17.206	17.576	-1.664	90,5
MURRIZPENAK							
8. Mutualitatei, pensio planei eta BGAEei egindako ekarpenak	5.772.556	1.059	542	502	467	75	116,1
9. Batera tributatzeagatik	4.702.400	862	442	413	393	49	112,4
10. Beste murrizpen batzuk	429.373	79	40	51	67	-27	60,1
11. MURRIZPENAK, GUZTIRA (8+9+10)	10.904.329	2.000	1.025	966	928	97	110,5
12. OINARRI LIKIDAGARRIA (7-11)	158.412.473	29.051	14.887	16.240	16.648	-1.761	89,4
13. AURRETIKO KUOTA OSOA	41.631.347	7.635	3.912	4.251	4.428	-515	88,4
14. KUOTAREN MURRIZPENA	8.401.595	1.541	790	848	789	1	100,1
15. KUOTA OSOA	33.229.752	6.094	3.123	3.404	3.576	-453	87,3
KENKARIAK							
16. Ondorengo ahaideak	2.039.365	374	192	175	165	27	116,0
17. Aurreko ahaideak	4.131	1	0	1	1	-0	53,7
18. Minusbaliatuak eta menpekotasuna	815.414	150	77	82	79	-3	96,8
19. 65 urtetik gorako adina	474.116	87	45	55	55	-10	81,6
20. Ohiko etxebizitza errentan hartzea	568.139	104	53	50	65	-11	82,7
21. Ohiko etxebizitza erostea	1.704.806	313	160	157	157	3	101,8
22. Ezarpen bikoitza	5.072	1	0	4	6	-6	7,4
23. Sindikatuen kuotengatik	38.757	7	4	4	3	0	106,2
24. Jarduera ekonomikoak sustatzea	33.396	6	3	5	5	-1	69,4
25. Dohaintzak eta lehentasunezko jarduerak	67.006	12	6	8	9	-3	67,0
26. Beste kenkari batzuk	1.059	0	0	0	1	-1	16,4
27. KENKARIAK, GUZTIRA (16+17+...+26)	5.751.261	1.055	540	539	546	-5	99,0
28. KUOTA LIKIDOA	28.173.435	5.167	2.648	2.928	3.094	-447	85,6
KONTURAKO ORDAINKETAK							
29. Lana	27.868.110	5.111	2.619	2.576	2.686	-67	97,5
30. Kapital higikorra	971.222	178	91	163	152	-60	60,2
31. Kapital higiezina	273.573	50	26	41	50	-24	51,5
32. Jarduera ekonomikoak	1.023.586	188	96	120	142	-46	67,5
33. Inbertsio kolektiboko erakundeak	43.532	8	4	6	9	-5	44,0
34. Gainontzeko abxikipenak eta konturako ordainketak	-7.334	-1	-1	-1	-0	-0	206,6
35. KONTURAKO ORDAINKETAK, GUZTIRA (29+30+...+34)	30.172.689	5.533	2.836	2.905	3.039	-203	93,3
36. KUOTA DIFERENTZIALA (28-35)	-1.999.254	-367	-188	23	56	-243	-337,9
ERRENTAREN EGITURA (%)							
37. Lana (1 / 7)	87,4			82,0	81,4	5,9	107,3
38. Kapital higikorra eta higiezina ((2+3) / 7)	4,9			7,4	7,5	-2,5	66,2
39. Jarduera ekonomikoak (4 / 7)	5,6			4,9	5,6	0,0	100,3
40. Mutualitateak, pensio planak eta BGAEak (8 / 7)	3,4			2,9	2,7	0,8	128,2
41. Oinarri likidagarria (12 / 7)	93,6			94,4	94,7	-1,2	98,8
KARGA TASAK (%)							
42. Batez besteko karga tasa (13 / 12)	26,3			26,2	26,6	-0,3	98,8
43. Karga tasa efektiboa (28 / 12)	17,8			18,0	18,6	-0,8	95,7
DATUAK SEXUAREN ARABERA							
44. Emakumezkoen oinarri likidagarria	56.930.331	25.079	10.661	12.154	12.917	-2.256	82,5
45. Gizonezkoen oinarri likidagarria	101.482.142	31.883	19.144	20.453	20.561	-1.417	93,1
46. Emakume-gizonen oin.likidagarrien arteko arraila (%)	43,9	21,3	44,3	40,6	37,2	7,1	119,2

Zenbatekoak eurotan

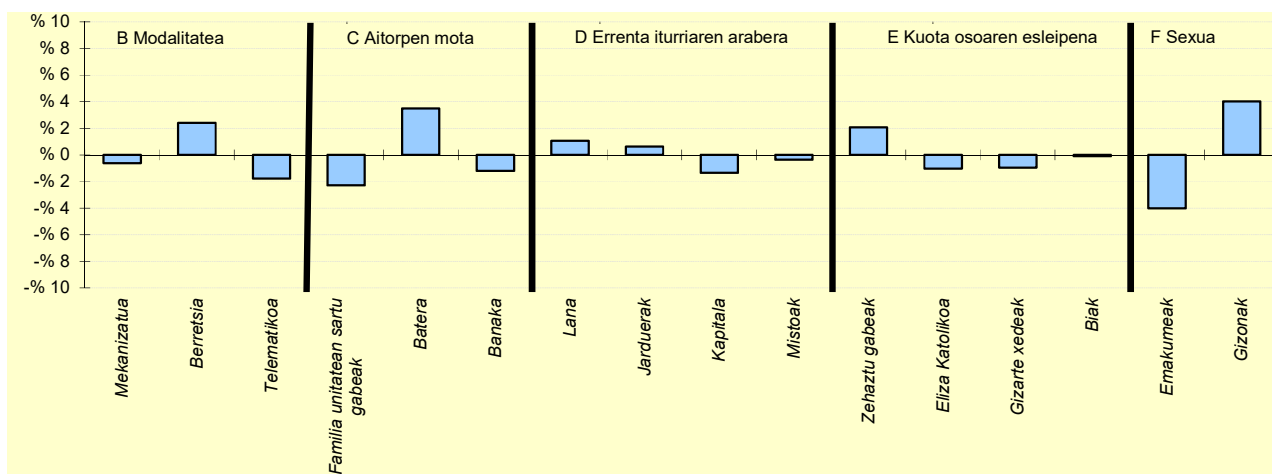
4.4. Udalerriak



OL: 29.051

DI: %48,1

5.- AITORPEN KOPURUAREN BANAKETA



6.- AITORPEN KOPURUAREN BANAKETA

	ORDIZIA		4.TALDEA	GIPUZKOA	DIFERENTZIA
	Kopurua (1)	% (2)	% (3)	% (4)	(5)= (2)-(4)
A. OINARRI LIKIDAGARRIAREN TARTEAK (euroak)					
1- 13.407raino	1.002	18,4	19,2	20,0	-1,6
2- 13.407 - 20.719	1.002	18,4	19,7	20,0	-1,6
3- 20.719 - 28.458	999	18,3	20,9	20,0	-1,7
4- 28.458 - 38.116	1.144	21,0	21,2	20,0	1,0
5- 38.116tik gora	1.306	24,0	18,9	20,0	4,0
B. MODALITATEA					
Mekanizatua	1.181	21,7	22,6	22,3	-0,6
Berretsia	2.936	53,8	53,3	51,4	2,4
Telematika	1.336	24,5	24,1	26,3	-1,8
C. AITORPEN MOTA					
Familia unitatean sartu gabeak	2.046	37,5	38,2	39,8	-2,3
Batera	1.097	20,1	17,6	16,6	3,5
Banaka	2.310	42,4	44,2	43,6	-1,2
D. ERRENTA ITURRIAREN ARABERA					
Lana	4.864	89,2	89,2	88,1	1,1
Jarduerak	386	7,1	6,0	6,5	0,6
Kapitala	127	2,3	3,2	3,7	-1,3
Mistoak	76	1,4	1,6	1,7	-0,3
E. KUOTA OSOAREN %0,7AREN ESLEIPENA					
Zehaztu gabeak	3.137	57,5	55,4	55,5	2,1
Eliza Katolikoa	337	6,2	6,7	7,2	-1,0
Gizarte xedeak	1.613	29,6	31,2	30,5	-0,9
Biak	366	6,7	6,7	6,8	-0,1
F. AITORPENAK SEXUAREN ARABERA					
Emakumezkoen aitorpenak	2.270	41,6	44,4	45,6	-4,0
Gizonezkoen aitorpenak	3.183	58,4	55,6	54,4	4,0

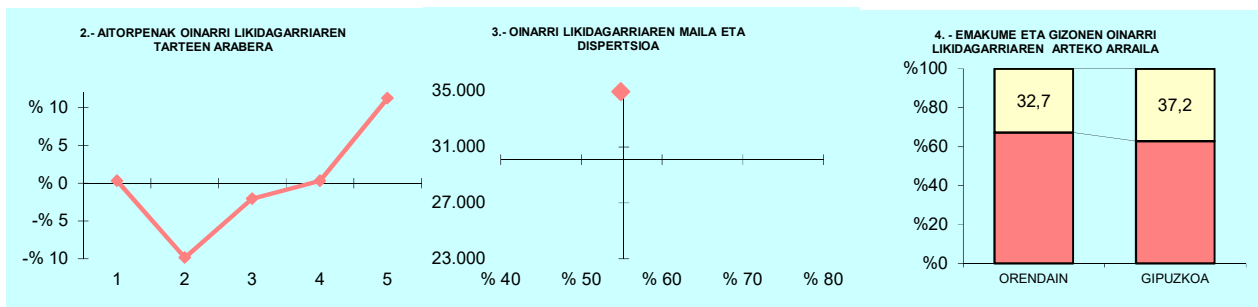
4. Taulak eta grafikoak

4.4. Udalerriak

KONTZEPTUAK	Biztanle kopurua			Aitorpen kop.		Aitorpenak biztanleko (%)	
	ORENDAIN			128	53,3		
	GUZTIRA	BATEZ BEST.	BIZTANLEKO	1.TALDEA	GIPUZKOA	DIFERENTZIA	INDIZEA
	(1)	(2)	(3)	BIZTANLEKO	BIZTANLEKO	BIZTANLEKO	BIZTANLEKO
	(1)	(2)	(3)	(4)	(5)	(6) = (3) - (5)	(Gipuzkoa=100)
1. AITORPEN BATERATUA 2022ko PFEZ							
ERRENTA ITURRIAK							
1. Lana	3.393.598	26.512	14.140	13.409	14.311	-171	98,8
2. Kapital higikorra	731.172	5.712	3.047	608	749	2.297	406,6
3. Kapital higiezina	93.990	734	392	417	562	-171	69,6
4. Jarduera ekonomikoak	395.035	3.086	1.646	1.006	985	661	167,1
5. Ondare irabazi eta galerak	32.539	254	136	276	968	-832	14,0
6. Errenta egozpenak	0	0	0	0	1	-1	0,0
7. OINARRI EZARGARRIA (1+2+3+4+5+6)	4.646.334	36.299	19.360	15.715	17.576	1.784	110,1
MURRIZPENAK							
8. Mutualitatei, pentsio planei eta BGAEei egindako ekarpenak	116.771	912	487	528	467	19	104,1
9. Batera tributatzeagatik	55.346	432	231	407	393	-163	58,7
10. Beste murrizpen batzuk	7	0	0	22	67	-67	0,0
11. MURRIZPENAK, GUZTIRA (8+9+10)	172.124	1.345	717	957	928	-210	77,3
12. OINARRI LIKIDAGARRIA (7-11)	4.474.209	34.955	18.643	14.758	16.648	1.994	112,0
13. AURRETIKO KUOTA OSOA	1.167.202	9.119	4.863	3.851	4.428	436	109,8
14. KUOTAREN MURRIZPENA	194.304	1.518	810	815	789	21	102,7
15. KUOTA OSOA	972.898	7.601	4.054	3.035	3.576	478	113,4
KENKARIAK							
16. Ondorengo ahaideak	61.840	483	258	197	165	93	156,0
17. Aurreko ahaideak	0	0	0	2	1	-1	0,0
18. Minusbaliatuak eta menpekotasuna	6.426	50	27	83	79	-52	33,8
19. 65 urtetik gorako adina	7.743	60	32	47	55	-22	59,1
20. Ohiko etxebizitza errentan hartzea	11.000	86	46	26	65	-19	71,0
21. Ohiko etxebizitza erostea	54.247	424	226	143	157	69	143,6
22. Ezarpen bikoitza	0	0	0	1	6	-6	0,0
23. Sindikatuen kuotengatik	888	7	4	3	3	0	107,9
24. Jarduera ekonomikoak sustatzea	14.679	115	61	8	5	57	1.352,6
25. Dohaintzak eta lehentasunezko jarduerak	1.277	10	5	6	9	-4	56,7
26. Beste kenkari batzuk	42	0	0	0	1	-0	28,9
27. KENKARIAK, GUZTIRA (16+17+...+26)	158.143	1.235	659	515	546	113	120,7
28. KUOTA LIKIDOA	823.339	6.432	3.431	2.585	3.094	336	110,9
KONTURAKO ORDAINKETAK							
29. Lana	641.560	5.012	2.673	2.455	2.686	-13	99,5
30. Kapital higikorra	140.286	1.096	585	123	152	433	385,6
31. Kapital higiezina	6.204	48	26	33	50	-24	51,8
32. Jarduera ekonomikoak	52.989	414	221	141	142	78	155,0
33. Inbertsio kolektiboko erakundeak	612	5	3	3	9	-7	27,4
34. Gainontzeko abxikipenak eta konturako ordainketak	95	1	0	-0	-0	1	-118,7
35. KONTURAKO ORDAINKETAK, GUZTIRA (29+30+...+34)	841.747	6.576	3.507	2.755	3.039	469	115,4
36. KUOTA DIFERENTZIALA (28-35)	-18.408	-144	-77	-170	56	-132	-138,0
ERRENTAREN EGITURA (%)							
37. Lana (1 / 7)	73,0			85,3	81,4	-8,4	89,7
38. Kapital higikorra eta higiezina ((2+3) / 7)	17,8			6,5	7,5	10,3	238,0
39. Jarduera ekonomikoak (4 / 7)	8,5			6,4	5,6	2,9	151,7
40. Mutualitateak, pentsio planak eta BGAEak (8 / 7)	2,5			3,4	2,7	-0,1	94,5
41. Oinarri likidagarria (12 / 7)	96,3			93,9	94,7	1,6	101,7
KARGA TASAK (%)							
42. Batez besteko karga tasa (13 / 12)	26,1			26,1	26,6	-0,5	98,1
43. Karga tasa efektiboa (28 / 12)	18,4			17,5	18,6	-0,2	99,0
DATUAK SEXUAREN ARABERA							
44. Emakumezkoen oinarri likidagarria	1.908.524	31.287	15.147	10.440	12.917	2.230	117,3
45. Gizonezkoen oinarri likidagarria	2.565.686	38.294	22.506	18.720	20.561	1.945	109,5
46. Emakume-gizonen oin.likidagarrien arteko arraila (%)	25,6	18,3	32,7	44,2	37,2	-4,5	87,9

Zenbatekoak eurotan

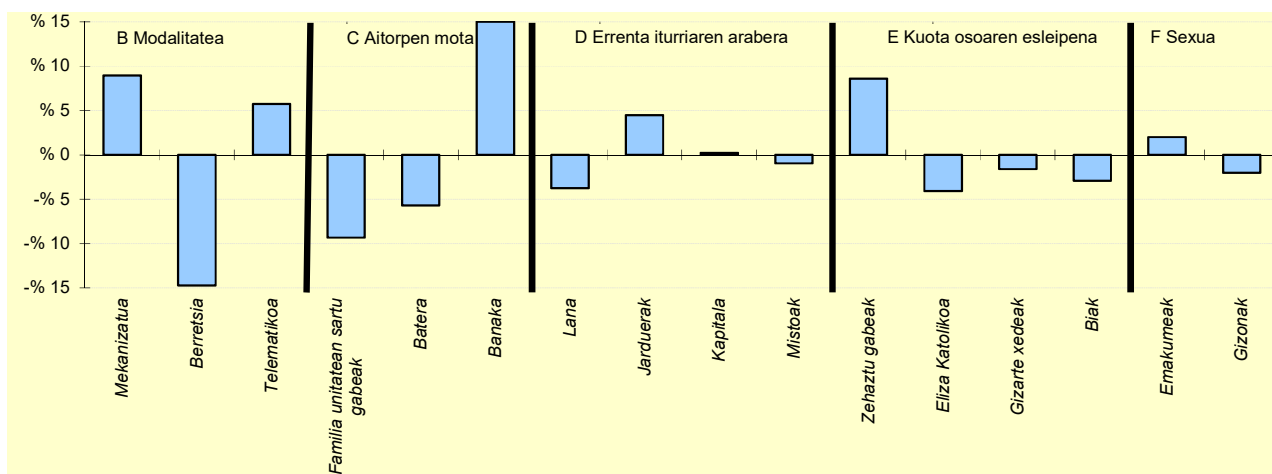
4.4. Udalerriak



OL: 34.955

DI: %54,9

5.- AITORPEN KOPURUAREN BANAKETA



6.- AITORPEN KOPURUAREN BANAKETA

	ORENDAIN		1.TALDEA	GIPUZKOA	DIFERENTZIA
	Kopurua (1)	% (2)	% (3)	% (4)	(5)= (2)-(4)
A. OINARRI LIKIDAGARRIAREN TARTEAK (euroak)					
1- 13.407raino	26	20,3	21,6	20,0	0,3
2- 13.407 - 20.719	13	10,2	17,6	20,0	-9,8
3- 20.719 - 28.458	23	18,0	20,8	20,0	-2,0
4- 28.458 - 38.116	26	20,3	19,9	20,0	0,3
5- 38.116tik gora	40	31,3	20,1	20,0	11,3
B. MODALITATEA					
Mekanizatua	40	31,3	22,5	22,3	9,0
Berretsia	47	36,7	49,1	51,4	-14,7
Telematika	41	32,0	28,4	26,3	5,7
C. AITORPEN MOTA					
Familia unitatean sartu gabeak	39	30,5	36,6	39,8	-9,3
Batera	14	10,9	18,3	16,6	-5,7
Banaka	75	58,6	45,1	43,6	15,0
D. ERRENTA ITURRIAREN ARABERA					
Lana	108	84,4	86,6	88,1	-3,8
Jarduerak	14	10,9	8,4	6,5	4,5
Kapitala	5	3,9	3,0	3,7	0,2
Mistoak	1	0,8	1,9	1,7	-1,0
E. KUOTA OSOAREN %0,7AREN ESLEIPENA					
Zehaztu gabeak	82	64,1	60,7	55,5	8,6
Eliza Katolikoa	4	3,1	5,5	7,2	-4,1
Gizarte xedeak	37	28,9	28,4	30,5	-1,6
Biak	5	3,9	5,4	6,8	-2,9
F. AITORPENAK SEXUAREN ARABERA					
Emakumezkoen aitortpenak	61	47,7	41,1	45,6	2,0
Gizonezkoen aitortpenak	67	52,3	58,9	54,4	-2,0

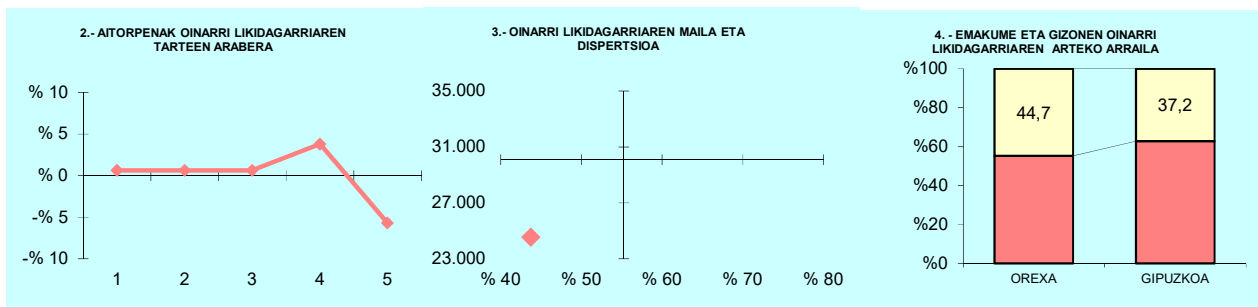
4. Taulak eta grafikoak

4.4. Udalerriak

KONTZEPTUAK	Biztanle kopurua			Aitorpen kop.		Aitorpenak biztanleko (%)	
	OREXA			108	63	58,3	
	OREXA			1.TALDEA	GIPUZKOA	DIFERENTZIA	INDIZEA
	GUZTIRA	BATEZ BEST.	BIZTANLEKO	BIZTANLEKO	BIZTANLEKO	BIZTANLEKO	BIZTANLEKO
	(1)	(2)	(3)	(4)	(5)	(6) = (3) - (5)	(Gipuzkoa=100)
1. AITORPEN BATERATUA 2022ko PFEZ							
ERRENTA ITURRIAK							
1. Lana	1.447.294	22.973	13.401	13.409	14.311	-910	93,6
2. Kapital higikorra	18.629	296	172	608	749	-577	23,0
3. Kapital higiezina	22.456	356	208	417	562	-355	37,0
4. Jarduera ekonomikoak	119.295	1.894	1.105	1.006	985	120	112,1
5. Ondare irabazi eta galerak	12.728	202	118	276	968	-850	12,2
6. Errenta egozpenak	0	0	0	0	1	-1	0,0
7. OINARRI EZARGARRIA (1+2+3+4+5+6)	1.620.403	25.721	15.004	15.715	17.576	-2.572	85,4
MURRIZPENAK							
8. Mutualitatei, pensio planei eta BGAEei egindako ekarpenak	37.362	593	346	528	467	-121	74,0
9. Batera tributatzeagatik	34.911	554	323	407	393	-70	82,2
10. Beste murrizpen batzuk	833	13	8	22	67	-59	11,5
11. MURRIZPENAK, GUZTIRA (8+9+10)	73.105	1.160	677	957	928	-251	73,0
12. OINARRI LIKIDAGARRIA (7-11)	1.547.297	24.560	14.327	14.758	16.648	-2.321	86,1
13. AURRETIKO KUOTA OSOA	396.122	6.288	3.668	3.851	4.428	-760	82,8
14. KUOTAREN MURRIZPENA	97.295	1.544	901	815	789	112	114,2
15. KUOTA OSOA	298.827	4.743	2.767	3.035	3.576	-809	77,4
KENKARIAK							
16. Ondorengo ahaideak	26.845	426	249	197	165	83	150,5
17. Aurreko ahaideak	918	15	9	2	1	8	1.175,1
18. Minusbaliatuak eta menpekotasuna	8.109	129	75	83	79	-4	94,8
19. 65 urtetik gorako adina	4.312	68	40	47	55	-15	73,1
20. Ohiko etxebizitza errentan hartzea	1.680	27	16	26	65	-49	24,1
21. Ohiko etxebizitza erostea	13.818	219	128	143	157	-29	81,3
22. Ezarpen bikoitza	0	0	0	1	6	-6	0,0
23. Sindikatuen kuotengatik	409	6	4	3	3	0	110,5
24. Jarduera ekonomikoak sustatzea	0	0	0	8	5	-5	0,0
25. Dohaintzak eta lehentasunezko jarduerak	604	10	6	6	9	-4	59,6
26. Beste kenkari batzuk	228	4	2	0	1	2	348,2
27. KENKARIAK, GUZTIRA (16+17+...+26)	56.923	904	527	515	546	-19	96,5
28. KUOTA LIKIDOA	245.237	3.893	2.271	2.585	3.094	-823	73,4
KONTURAKO ORDAINKETAK							
29. Lana	243.977	3.873	2.259	2.455	2.686	-427	84,1
30. Kapital higikorra	4.598	73	43	123	152	-109	28,1
31. Kapital higiezina	0	0	0	33	50	-50	0,0
32. Jarduera ekonomikoak	14.460	230	134	141	142	-9	94,0
33. Inbertsio kolektiboko erakundeak	207	3	2	3	9	-7	20,6
34. Gainontzeko abxikipenak eta konturako ordainketak	0	0	0	-0	-0	0	0,0
35. KONTURAKO ORDAINKETAK, GUZTIRA (29+30+...+34)	263.243	4.178	2.437	2.755	3.039	-601	80,2
36. KUOTA DIFERENTZIALA (28-35)	-18.005	-286	-167	-170	56	-222	-299,9
ERRENTAREN EGITURA (%)							
37. Lana (1 / 7)	89,3			85,3	81,4	7,9	109,7
38. Kapital higikorra eta higiezina ((2+3) / 7)	2,5			6,5	7,5	-4,9	34,0
39. Jarduera ekonomikoak (4 / 7)	7,4			6,4	5,6	1,8	131,4
40. Mutualitateak, pensio planak eta BGAEak (8 / 7)	2,3			3,4	2,7	-0,4	86,7
41. Oinarri likidagarria (12 / 7)	95,5			93,9	94,7	0,8	100,8
KARGA TASAK (%)							
42. Batez besteko karga tasa (13 / 12)	25,6			26,1	26,6	-1,0	96,3
43. Karga tasa efektiboa (28 / 12)	15,8			17,5	18,6	-2,7	85,3
DATUAK SEXUAREN ARABERA							
44. Emakumezkoen oinarri likidagarria	462.217	20.096	9.834	10.440	12.917	-3.082	76,1
45. Gizonezkoen oinarri likidagarria	1.085.080	27.127	17.788	18.720	20.561	-2.773	86,5
46. Emakume-gizonen oin.likidagarrien arteko arraila (%)	57,4	25,9	44,7	44,2	37,2	7,5	120,3

Zenbatekoak eurotan

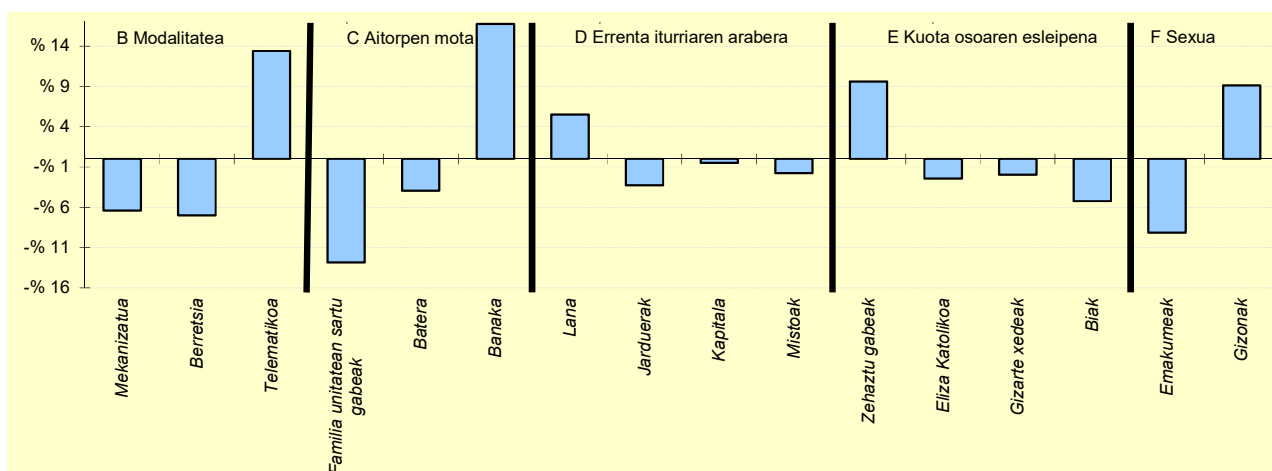
4.4. Udalerriak



OL: 24.560

DI: %43,7

5.- AITORPEN KOPURUAREN BANAKETA



6.- AITORPEN KOPURUAREN BANAKETA

	OREXA		1.TALDEA	GIPUZKOA	DIFERENTZIA
	Kopurua (1)	% (2)	% (3)	% (4)	(5)= (2)-(4)
A. OINARRI LIKIDAGARRIAREN TARTEAK (euroak)					
1- 13.407raio	13	20,6	21,6	20,0	0,6
2- 13.407 - 20.719	13	20,6	17,6	20,0	0,6
3- 20.719 - 28.458	13	20,6	20,8	20,0	0,6
4- 28.458 - 38.116	15	23,8	19,9	20,0	3,8
5- 38.116tik gora	9	14,3	20,1	20,0	-5,7
B. MODALITATEA					
Mekanizatua	10	15,9	22,5	22,3	-6,4
Berretsia	28	44,4	49,1	51,4	-7,0
Telematikoa	25	39,7	28,4	26,3	13,4
C. AITORPEN MOTA					
Familia unitatean sartu gabeak	17	27,0	36,6	39,8	-12,8
Batera	8	12,7	18,3	16,6	-3,9
Banaka	38	60,3	45,1	43,6	16,8
D. ERRENTA ITURRIAREN ARABERA					
Lana	59	93,7	86,6	88,1	5,5
Jarduerak	2	3,2	8,4	6,5	-3,3
Kapitala	2	3,2	3,0	3,7	-0,5
Mistoak	0	0,0	1,9	1,7	-1,7
E. KUOTA OSOAREN %0,7AREN ESLEIPENA					
Zehaztu gabeak	41	65,1	60,7	55,5	9,6
Eliza Katolikoa	3	4,8	5,5	7,2	-2,4
Gizarte xedeak	18	28,6	28,4	30,5	-2,0
Biak	1	1,6	5,4	6,8	-5,2
F. AITORPENAK SEXUAREN ARABERA					
Emakumezkoen aitortzenak	23	36,5	41,1	45,6	-9,1
Gizonezkoen aitortzenak	40	63,5	58,9	54,4	9,1

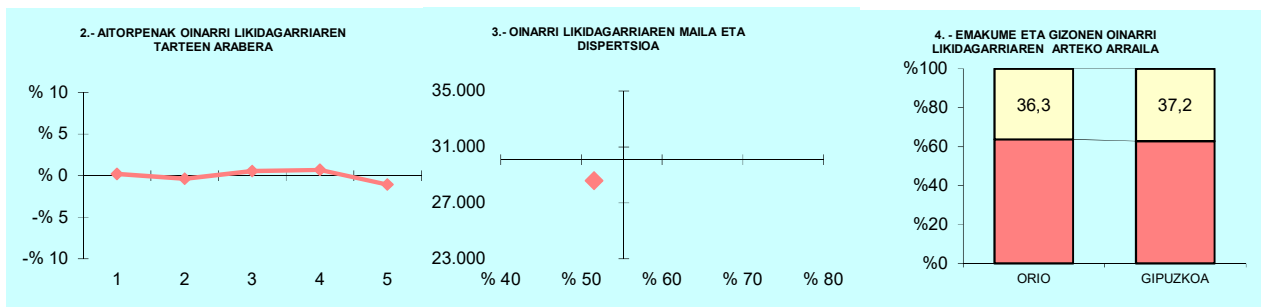
4. Taulak eta grafikoak

4.4. Udalerriak

KONTZEPTUAK	Biztanle kopurua			Aitorpen kop.		Aitorpenak biztanleko (%)	
	ORIO			3.340		54,5	
	GUZTIRA (1)	BATEZ BEST. (2)	BIZTANLEKO (3)	3.TALDEA BIZTANLEKO (4)	GIPUZKOA BIZTANLEKO (5)	DIFERENTZIA BIZTANLEKO (6) = (3) - (5)	INDIZEA BIZTANLEKO (Gipuzkoa=100)
1. AITORPEN BATERATUA 2022ko PFEZ	ORIO 6.125			3.340		54,5	
ERRENTA ITURRIAK							
1. Lana	84.102.803	25.180	13.731	14.034	14.311	-580	95,9
2. Kapital higikorra	3.568.903	1.069	583	420	749	-167	77,8
3. Kapital higiezina	3.882.810	1.163	634	375	562	71	112,7
4. Jarduera ekonomikoak	6.632.472	1.986	1.083	829	985	98	109,9
5. Ondare irabazi eta galerak	3.080.988	922	503	284	968	-465	52,0
6. Errenta egozpenak	0	0	0	0	1	-1	0,0
7. OINARRI EZARGARRIA (1+2+3+4+5+6)	101.267.976	30.320	16.534	15.942	17.576	-1.042	94,1
MURRIZPENAK							
8. Mutualitatei, pensio planei eta BGAEei egindako ekarpenak	2.884.144	864	471	536	467	4	100,8
9. Batera tributatzeagatik	2.423.815	726	396	426	393	3	100,7
10. Beste murrizpen batzuk	461.427	138	75	29	67	8	112,1
11. MURRIZPENAK, GUZTIRA (8+9+10)	5.769.386	1.727	942	991	928	14	101,5
12. OINARRI LIKIDAGARRIA (7-11)	95.498.590	28.592	15.592	14.951	16.648	-1.057	93,7
13. AURRETIKO KUOTA OSOA	25.224.442	7.552	4.118	3.893	4.428	-309	93,0
14. KUOTAREN MURRIZPENA	5.164.716	1.546	843	859	789	55	106,9
15. KUOTA OSOA	20.059.725	6.006	3.275	3.034	3.576	-301	91,6
KENKARIAK							
16. Ondorengo ahaideak	1.180.674	353	193	178	165	28	116,7
17. Aurreko ahaideak	6.783	2	1	1	1	0	153,1
18. Minusbaliatuak eta menpekotasuna	430.827	129	70	80	79	-9	88,9
19. 65 urtetik gorako adina	274.038	82	45	53	55	-10	82,0
20. Ohiko etxebizitza errentan hartzea	392.480	118	64	43	65	-0	99,2
21. Ohiko etxebizitza erostea	1.105.633	331	181	169	157	23	114,7
22. Ezarpen bikoitza	337	0	0	2	6	-6	0,9
23. Sindikatuen kuotengatik	23.103	7	4	4	3	0	110,0
24. Jarduera ekonomikoak sustatzea	47.818	14	8	5	5	3	172,6
25. Dohaintzak eta lehentasunezko jarduerak	39.204	12	6	7	9	-3	68,1
26. Beste kenkari batzuk	1.308	0	0	0	1	-0	35,2
27. KENKARIAK, GUZTIRA (16+17+...+26)	3.502.204	1.049	572	541	546	26	104,7
28. KUOTA LIKIDOA	16.925.724	5.068	2.763	2.556	3.094	-331	89,3
KONTURAKO ORDAINKETAK							
29. Lana	15.412.206	4.614	2.516	2.520	2.686	-169	93,7
30. Kapital higikorra	728.608	218	119	88	152	-33	78,5
31. Kapital higiezina	334.646	100	55	31	50	5	109,5
32. Jarduera ekonomikoak	820.937	246	134	111	142	-8	94,1
33. Inbertsio kolektiboko erakundeak	40.590	12	7	4	9	-3	71,2
34. Gainontzeko abxikipenak eta konturako ordainketak	2.868	1	0	-0	-0	1	-140,4
35. KONTURAKO ORDAINKETAK, GUZTIRA (29+30+...+34)	17.339.855	5.192	2.831	2.754	3.039	-208	93,2
36. KUOTA DIFERENTZIALA (28-35)	-414.131	-124	-68	-198	56	-123	-121,6
ERRENTAREN EGITURA (%)							
37. Lana (1 / 7)	83,0			88,0	81,4	1,6	102,0
38. Kapital higikorra eta higiezina ((2+3) / 7)	7,4			5,0	7,5	-0,1	98,6
39. Jarduera ekonomikoak (4 / 7)	6,5			5,2	5,6	0,9	116,9
40. Mutualitateak, pensio planak eta BGAEak (8 / 7)	2,8			3,4	2,7	0,2	107,1
41. Oinarri likidagarria (12 / 7)	94,3			93,8	94,7	-0,4	99,6
KARGA TASAK (%)							
42. Batez besteko karga tasa (13 / 12)	26,4			26,0	26,6	-0,2	99,3
43. Karga tasa efektiboa (28 / 12)	17,7			17,1	18,6	-0,9	95,4
DATUAK SEXUAREN ARABERA							
44. Emakumezkoen oinarri likidagarria	37.157.096	24.938	12.135	11.243	12.917	-782	93,9
45. Gizonezkoen oinarri likidagarria	58.341.494	31.536	19.047	18.676	20.561	-1.514	92,6
46. Emakume-gizonen oin.likidagarrien arteko arraila (%)	36,3	20,9	36,3	39,8	37,2	-0,9	97,6

Zenbatekoak eurotan

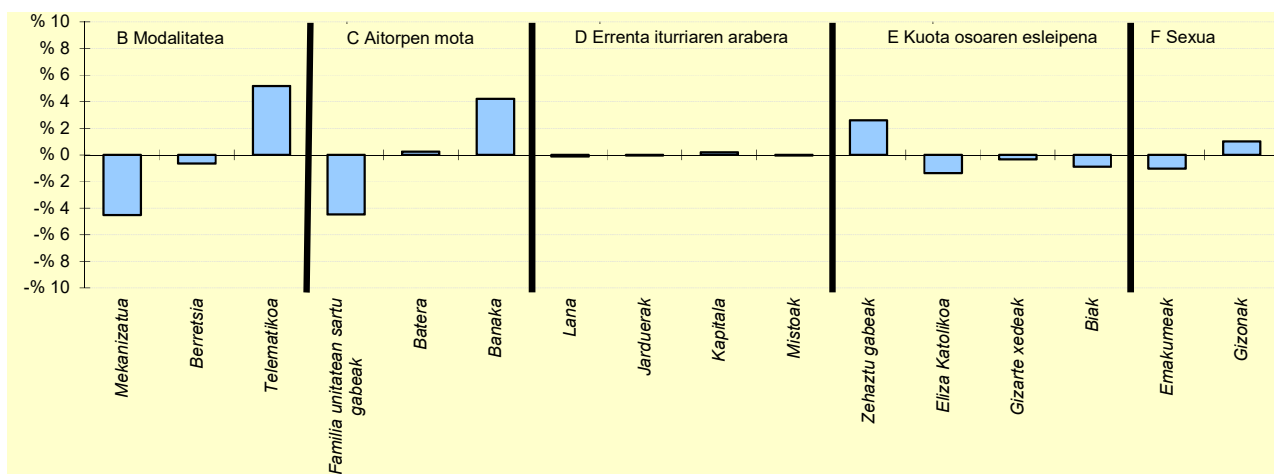
4.4. Udalerriak



OL: 28.592

DI: %51,6

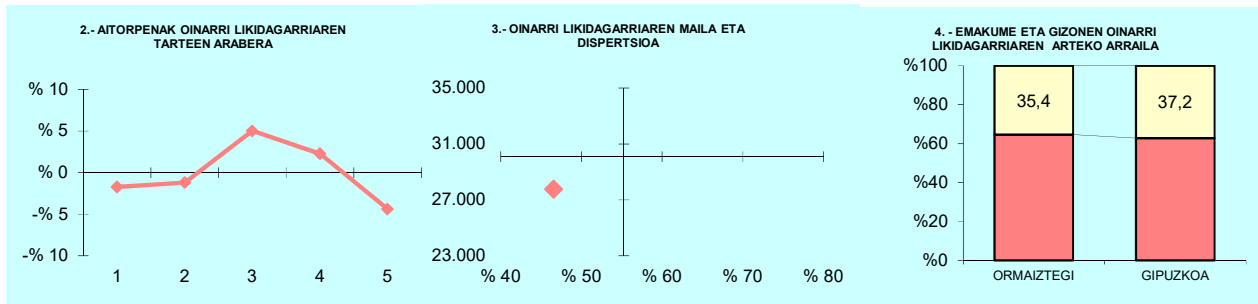
5.- AITORPEN KOPURUAREN BANAKETA



6.- AITORPEN KOPURUAREN BANAKETA

	ORIO		3.TALDEA	GIPUZKOA	DIFERENTZIA
	Kopurua (1)	% (2)	% (3)	% (4)	(5)= (2)-(4)
A. OINARRI LIKIDAGARRIAREN TARTEAK (euroak)					
1- 13.407raino	675	20,2	19,6	20,0	0,2
2- 13.407 - 20.719	656	19,6	20,0	20,0	-0,4
3- 20.719 - 28.458	686	20,5	21,6	20,0	0,5
4- 28.458 - 38.116	691	20,7	21,4	20,0	0,7
5- 38.116tik gora	632	18,9	17,4	20,0	-1,1
B. MODALITATEA					
Mekanizatua	593	17,8	20,8	22,3	-4,5
Berretsia	1.696	50,8	55,2	51,4	-0,7
Telematika	1.051	31,5	23,9	26,3	5,2
C. AITORPEN MOTA					
Familia unitatean sartu gabeak	1.180	35,3	37,3	39,8	-4,5
Batera	564	16,9	18,0	16,6	0,3
Banaka	1.596	47,8	44,7	43,6	4,2
D. ERRENTA ITURRIAREN ARABERA					
Lana	2.940	88,0	89,8	88,1	-0,1
Jarduerak	214	6,4	6,2	6,5	-0,0
Kapitala	129	3,9	2,5	3,7	0,2
Mistoak	57	1,7	1,5	1,7	-0,0
E. KUOTA OSOAREN %0,7AREN ESLEIPENA					
Zehaztu gabeak	1.939	58,1	55,7	55,5	2,6
Eliza Katolikoa	195	5,8	5,9	7,2	-1,4
Gizarte xedeak	1.008	30,2	32,2	30,5	-0,3
Biak	198	5,9	6,3	6,8	-0,9
F. AITORPENAK SEXUAREN ARABERA					
Emakumezkoen aitortzenak	1.490	44,6	43,5	45,6	-1,0
Gizonezkoen aitortzenak	1.850	55,4	56,5	54,4	1,0

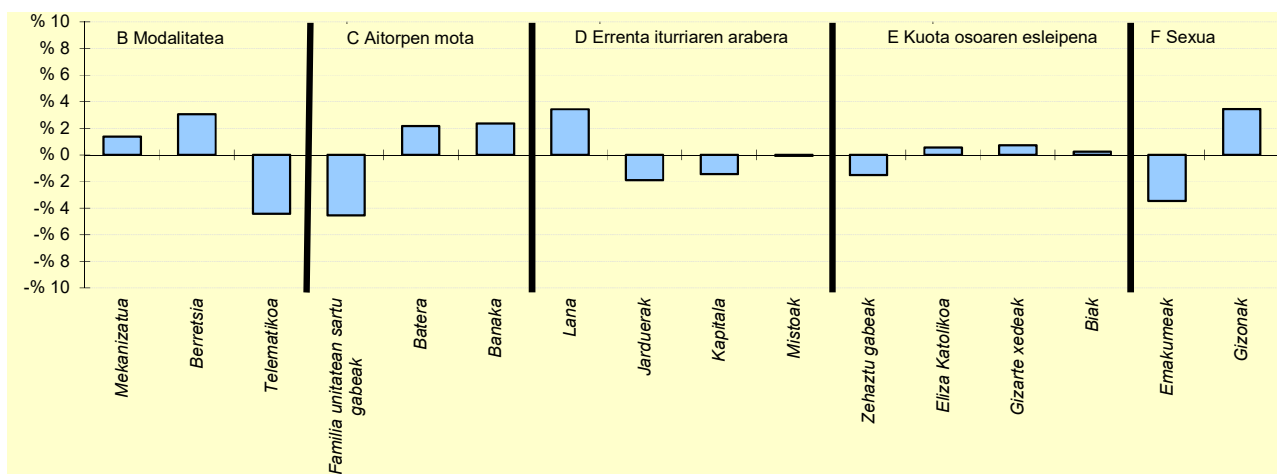
4.4. Udalerriak



OL: 27.776

DI: %46,5

5.- AITORPEN KOPURUAREN BANAKETA



6.- AITORPEN KOPURUAREN BANAKETA

	ORMAIZTEGI		2.TALDEA	GIPUZKOA	DIFERENTZIA
	Kopurua (1)	% (2)			
A. OINARRI LIKIDAGARRIAREN TARTEAK (euroak)					
1- 13.407raino	132	18,3	19,4	20,0	-1,7
2- 13.407 - 20.719	136	18,8	19,7	20,0	-1,2
3- 20.719 - 28.458	181	25,0	21,9	20,0	5,0
4- 28.458 - 38.116	161	22,3	21,0	20,0	2,3
5- 38.116tik gora	113	15,6	18,0	20,0	-4,4
B. MODALITATEA					
Mekanizatua	171	23,7	22,8	22,3	1,4
Berretsia	394	54,5	54,5	51,4	3,1
Telematika	158	21,9	22,7	26,3	-4,4
C. AITORPEN MOTA					
Familia unitatean sartu gabeak	255	35,3	37,8	39,8	-4,5
Batera	136	18,8	17,7	16,6	2,2
Banaka	332	45,9	44,5	43,6	2,4
D. ERRENTA ITURRIAREN ARABERA					
Lana	662	91,6	89,4	88,1	3,4
Jarduerak	33	4,6	6,3	6,5	-1,9
Kapitala	16	2,2	2,5	3,7	-1,5
Mistoak	12	1,7	1,7	1,7	-0,1
E. KUOTA OSOAREN %0,7AREN ESLEIPENA					
Zehaztu gabeak	390	53,9	55,8	55,5	-1,5
Eliza Katolikoa	56	7,7	6,1	7,2	0,5
Gizarte xedeak	226	31,3	32,0	30,5	0,7
Biak	51	7,1	6,0	6,8	0,2
F. AITORPENAK SEXUAREN ARABERA					
Emakumezkoen aitorpenak	305	42,2	42,9	45,6	-3,5
Gizonezkoen aitorpenak	418	57,8	57,1	54,4	3,5

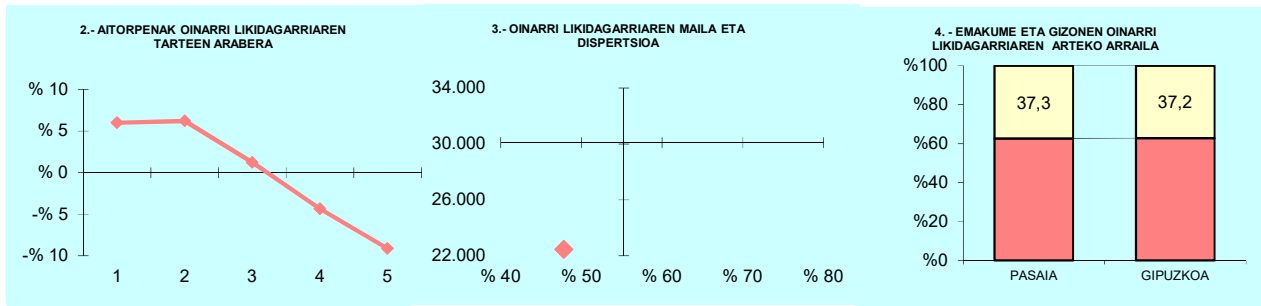
4. Taulak eta grafikoak

4.4. Udalerriak

KONTZEPTUAK	PASAIA			4.TALDEA	GIPUZKOA	DIFERENTZIA	INDIZEA
	GUZTIRA (1)	BATEZ BEST. (2)	BIZTANLEKO (3)	BIZTANLEKO (4)	BIZTANLEKO (5)	BIZTANLEKO (6) = (3) - (5)	BIZTANLEKO (Gipuzkoa=100)
1. AITORPEN BATERATUA 2022ko PFEZ	PASAIA 15.857			8.351			52,7
ERRENTA ITURRIAK							
1. Lana	178.854.388	21.417	11.279	14.107	14.311	-3.032	78,8
2. Kapital higikorra	2.035.147	244	128	812	749	-621	17,1
3. Kapital higiezina	4.148.195	497	262	456	562	-301	46,5
4. Jarduera ekonomikoak	10.824.820	1.296	683	845	985	-302	69,3
5. Ondare irabazi eta galerak	2.798.917	335	177	985	968	-791	18,2
6. Errenta egozpenak	22.643	3	1	1	1	1	230,9
7. OINARRI EZARGARRIA (1+2+3+4+5+6)	198.684.110	23.792	12.530	17.206	17.576	-5.046	71,3
MURRIZPENAK					0		
8. Mutualitatei, pensio planei eta BGAEei egindako ekarpenak	4.370.230	523	276	502	467	-192	59,0
9. Batera tributatzeagatik	6.444.186	772	406	413	393	13	103,4
10. Beste murrizpen batzuk	238.065	29	15	51	67	-52	22,3
11. MURRIZPENAK, GUZTIRA (8+9+10)	11.052.481	1.323	697	966	928	-231	75,1
12. OINARRI LIKIDAGARRIA (7-11)	187.631.629	22.468	11.833	16.240	16.648	-4.816	71,1
13. AURRETIKO KUOTA OSOA	47.543.235	5.693	2.998	4.251	4.428	-1.429	67,7
14. KUOTAREN MURRIZPENA	12.926.359	1.548	815	848	789	27	103,4
15. KUOTA OSOA	34.616.876	4.145	2.183	3.404	3.576	-1.393	61,1
KENKARIAK							
16. Ondorengo ahaideak	2.317.175	277	146	175	165	-19	88,5
17. Aurreko ahaideak	9.792	1	1	1	1	-0	85,4
18. Minusbaliatuak eta menpekotasuna	1.305.065	156	82	82	79	3	104,0
19. 65 urtetik gorako adina	872.506	104	55	55	55	0	100,8
20. Ohiko etxebizitza errentan hartzea	1.090.581	131	69	50	65	4	106,5
21. Ohiko etxebizitza erostea	2.256.460	270	142	157	157	-15	90,4
22. Ezarpen bikoitza	50.466	6	3	4	6	-3	49,5
23. Sindikatuen kuotengatik	57.390	7	4	4	3	0	105,5
24. Jarduera ekonomikoak sustatzea	18.313	2	1	5	5	-3	25,5
25. Dohaintzak eta lehentasunezko jarduerak	83.123	10	5	8	9	-4	55,8
26. Beste kenkari batzuk	1.707	0	0	0	1	-0	17,8
27. KENKARIAK, GUZTIRA (16+17+...+26)	8.062.578	965	508	539	546	-37	93,1
28. KUOTA LIKIDOA	27.763.882	3.325	1.751	2.928	3.094	-1.343	56,6
KONTURAKO ORDAINKETAK							
29. Lana	29.391.023	3.519	1.854	2.576	2.686	-832	69,0
30. Kapital higikorra	421.674	50	27	163	152	-125	17,5
31. Kapital higiezina	284.386	34	18	41	50	-32	36,0
32. Jarduera ekonomikoak	1.301.456	156	82	120	142	-60	57,6
33. Inbertsio kolektiboko erakundeak	20.538	2	1	6	9	-8	13,9
34. Gainontzeko abxikipenak eta konturako ordainketak	-215	-0	-0	-1	-0	0	4,1
35. KONTURAKO ORDAINKETAK, GUZTIRA (29+30+...+34)	31.418.863	3.762	1.981	2.905	3.039	-1.057	65,2
36. KUOTA DIFERENTZIALA (28-35)	-3.654.982	-438	-230	23	56	-286	-414,6
ERRENTAREN EGITURA (%)							
37. Lana (1 / 7)	90,0			82,0	81,4	8,6	110,6
38. Kapital higikorra eta higiezina ((2+3) / 7)	3,1			7,4	7,5	-4,4	41,7
39. Jarduera ekonomikoak (4 / 7)	5,4			4,9	5,6	-0,2	97,2
40. Mutualitateak, pensio planak eta BGAEak (8 / 7)	2,2			2,9	2,7	-0,5	82,7
41. Oinarri likidagarria (12 / 7)	94,4			94,4	94,7	-0,3	99,7
KARGA TASAK (%)							
42. Batez besteko karga tasa (13 / 12)	25,3			26,2	26,6	-1,3	95,3
43. Karga tasa efektiboa (28 / 12)	14,8			18,0	18,6	-3,8	79,6
DATUAK SEXUAREN ARABERA							
44. Emakumezkoen oinarri likidagarria	75.920.172	19.822	9.206	12.154	12.917	-3.711	71,3
45. Gizonezkoen oinarri likidagarria	111.711.457	24.709	14.680	20.453	20.561	-5.882	71,4
46. Emakume-gizonen oin.likidagarrien arteko arraila (%)	32,0	19,8	37,3	40,6	37,2	0,1	100,3

Zenbatekoak eurotan

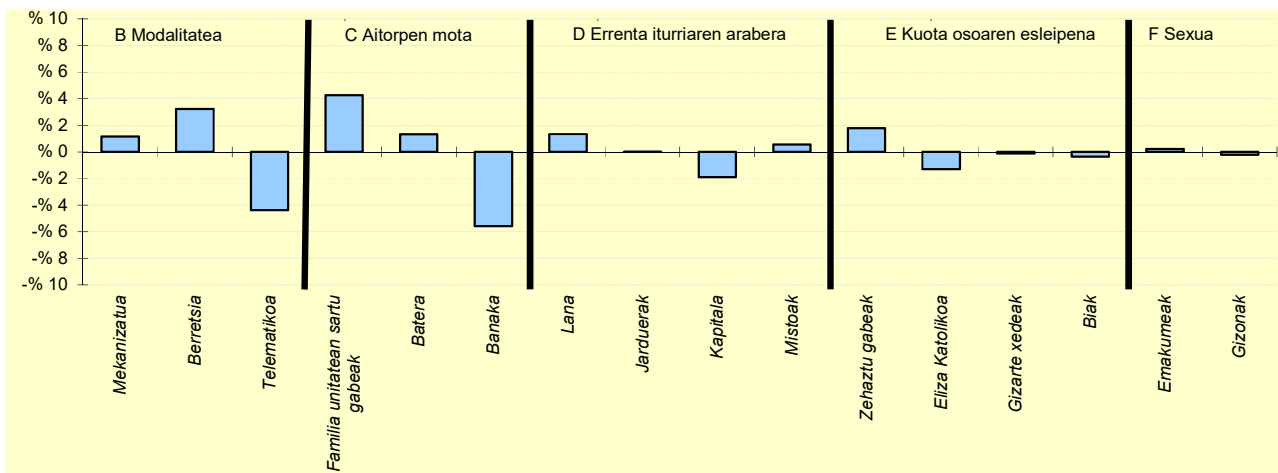
4.4. Udalerriak



OL: 22.468

DI: %47,8

5.- AITORPEN KOPURUAREN BANAKETA



6.- AITORPEN KOPURUAREN BANAKETA

	PASAIA		4.TALDEA	GIPUZKOA	DIFERENTZIA
	Kopurua (1)	% (2)	% (3)	% (4)	(5)= (2)-(4)
A. OINARRI LIKIDAGARRIAREN TARTEAK (euroak)					
1- 13.407raino	2.172	26,0	19,2	20,0	6,0
2- 13.407 - 20.719	2.190	26,2	19,7	20,0	6,2
3- 20.719 - 28.458	1.773	21,2	20,9	20,0	1,2
4- 28.458 - 38.116	1.308	15,7	21,2	20,0	-4,3
5- 38.116tik gora	908	10,9	18,9	20,0	-9,1
B. MODALITATEA					
Mekanizatua	1.957	23,4	22,6	22,3	1,2
Berretsia	4.565	54,7	53,3	51,4	3,2
Telematika	1.829	21,9	24,1	26,3	-4,4
C. AITORPEN MOTA					
Familia unitatean sartu gabeak	3.680	44,1	38,2	39,8	4,3
Batera	1.499	17,9	17,6	16,6	1,3
Banaka	3.172	38,0	44,2	43,6	-5,6
D. ERRENTA ITURRIAREN ARABERA					
Lana	7.472	89,5	89,2	88,1	1,3
Jarduerak	539	6,5	6,0	6,5	0,0
Kapitala	148	1,8	3,2	3,7	-1,9
Mistoak	192	2,3	1,6	1,7	0,6
E. KUOTA OSOAREN %0,7AREN ESLEIPENA					
Zehaztu gabeak	4.781	57,3	55,4	55,5	1,8
Eliza Katolikoa	492	5,9	6,7	7,2	-1,3
Gizarte xedeak	2.538	30,4	31,2	30,5	-0,1
Biak	540	6,5	6,7	6,8	-0,4
F. AITORPENAK SEXUAREN ARABERA					
Emakumezkoen aitortzenak	3.830	45,9	44,4	45,6	0,2
Gizonezkoen aitortzenak	4.521	54,1	55,6	54,4	-0,2

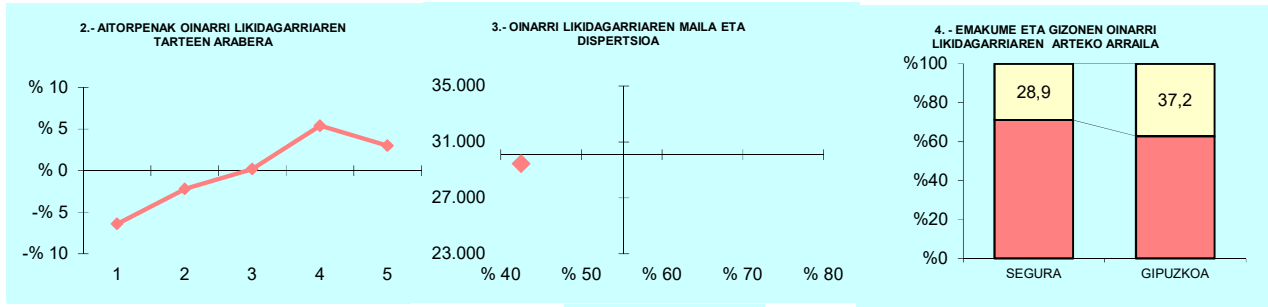
4. Taulak eta grafikoak

4.4. Udalerriak

KONTZEPTUAK	SEGURA			2.TALDEA	GIPUZKOA	DIFERENTZIA	INDIZEA
	GUZTIRA (1)	BATEZ BEST. (2)	BIZTANLEKO (3)	BIZTANLEKO (4)	BIZTANLEKO (5)	BIZTANLEKO (6) = (3) - (5)	BIZTANLEKO (Gipuzkoa=100)
1. AITORPEN BATERATUA 2022ko PFEZ	SEGURA 1.460			787			53,9
ERRENTA ITURRIAK							
1. Lana	22.311.755	28.350	15.282	13.723	14.311	971	106,8
2. Kapital higikorra	642.548	816	440	415	749	-309	58,7
3. Kapital higiezina	524.379	666	359	377	562	-203	63,9
4. Jarduera ekonomikoak	774.017	984	530	854	985	-455	53,8
5. Ondare irabazi eta galerak	505.734	643	346	387	968	-621	35,8
6. Errenta egozpenak	0	0	0	0	1	-1	0,0
7. OINARRI EZARGARRIA (1+2+3+4+5+6)	24.758.432	31.459	16.958	15.756	17.576	-618	96,5
MURRIZPENAK							
8. Mutualitatei, pensio planei eta BGAEei egindako ekarpenak	1.000.224	1.271	685	566	467	218	146,6
9. Batera tributatzeagatik	479.056	609	328	408	393	-65	83,5
10. Beste murrizpen batzuk	100.482	128	69	24	67	2	102,4
11. MURRIZPENAK, GUZTIRA (8+9+10)	1.579.762	2.007	1.082	999	928	154	116,6
12. OINARRI LIKIDAGARRIA (7-11)	23.178.671	29.452	15.876	14.758	16.648	-772	95,4
13. AURRETIKO KUOTA OSOA	6.021.075	7.651	4.124	3.831	4.428	-304	93,1
14. KUOTAREN MURRIZPENA	1.220.350	1.551	836	837	789	47	106,0
15. KUOTA OSOA	4.800.725	6.100	3.288	2.994	3.576	-287	92,0
KENKARIAK							
16. Ondorengo ahaideak	283.389	360	194	188	165	29	117,5
17. Aurreko ahaideak	2.142	3	1	1	1	1	202,8
18. Minusbaliatuak eta menpekotasuna	128.826	164	88	81	79	9	111,5
19. 65 urtetik gorako adina	65.603	83	45	50	55	-10	82,3
20. Ohiko etxebizitza errentan hartzea	33.809	43	23	37	65	-41	35,9
21. Ohiko etxebizitza erostea	285.745	363	196	145	157	38	124,4
22. Ezarpen bikoitza	1.162	1	1	3	6	-6	12,4
23. Sindikatuen kuotengatik	4.964	6	3	4	3	-0	99,1
24. Jarduera ekonomikoak sustatzea	10.735	14	7	6	5	3	162,6
25. Dohaintzak eta lehentasunezko jarduerak	10.348	13	7	7	9	-2	75,5
26. Beste kenkari batzuk	385	0	0	0	1	-0	43,5
27. KENKARIAK, GUZTIRA (16+17+...+26)	827.109	1.051	567	522	546	21	103,8
28. KUOTA LIKIDOA	4.040.388	5.134	2.767	2.536	3.094	-327	89,4
KONTURAKO ORDAINKETAK							
29. Lana	4.064.452	5.164	2.784	2.435	2.686	98	103,7
30. Kapital higikorra	138.389	176	95	86	152	-57	62,5
31. Kapital higiezina	28.051	36	19	31	50	-31	38,5
32. Jarduera ekonomikoak	97.207	124	67	120	142	-76	46,7
33. Inbertsio kolektiboko erakundeak	1.215	2	1	3	9	-8	8,9
34. Gainontzeko abxikipenak eta konturako ordainketak	29	0	0	-1	-0	0	-6,0
35. KONTURAKO ORDAINKETAK, GUZTIRA (29+30+...+34)	4.329.344	5.501	2.965	2.675	3.039	-73	97,6
36. KUOTA DIFERENTZIALA (28-35)	-288.956	-367	-198	-139	56	-254	-356,0
ERRENTAREN EGITURA (%)							
37. Lana (1 / 7)	90,1			87,1	81,4	8,7	110,7
38. Kapital higikorra eta higiezina ((2+3) / 7)	4,7			5,0	7,5	-2,7	63,2
39. Jarduera ekonomikoak (4 / 7)	3,1			5,4	5,6	-2,5	55,8
40. Mutualitateak, pensio planak eta BGAEak (8 / 7)	4,0			3,6	2,7	1,4	152,0
41. Oinarri likidagarria (12 / 7)	93,6			93,7	94,7	-1,1	98,8
KARGA TASAK (%)							
42. Batez besteko karga tasa (13 / 12)	26,0			26,0	26,6	-0,6	97,7
43. Karga tasa efektiboa (28 / 12)	17,4			17,2	18,6	-1,2	93,8
DATUAK SEXUAREN ARABERA							
44. Emakumezkoen oinarri likidagarria	9.553.783	27.065	13.178	11.096	12.917	261	102,0
45. Gizonezkoen oinarri likidagarria	13.624.887	31.394	18.537	18.312	20.561	-2.024	90,2
46. Emakume-gizonen oin.likidagarrien arteko arraila (%)	29,9	13,8	28,9	39,4	37,2	-8,3	77,8

Zenbatekoak eurotan

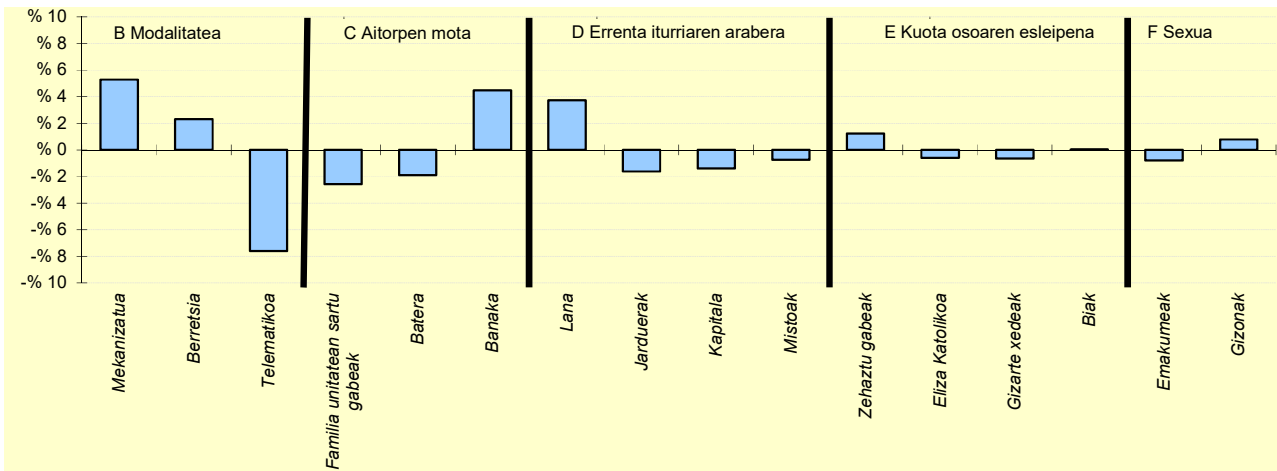
4.4. Udalerriak



OL: 29.452

DI: %42,5

5.- AITORPEN KOPURUAREN BANAKETA



6.- AITORPEN KOPURUAREN BANAKETA

	SEGURA		2.TALDEA	GIPUZKOA	DIFERENTZIA
	Kopurua (1)	% (2)			
A. OINARRI LIKIDAGARRIAREN TARTEAK (euroak)					
1- 13.407raino	107	13,6	19,4	20,0	-6,4
2- 13.407 - 20.719	140	17,8	19,7	20,0	-2,2
3- 20.719 - 28.458	159	20,2	21,9	20,0	0,2
4- 28.458 - 38.116	200	25,4	21,0	20,0	5,4
5- 38.116tik gora	181	23,0	18,0	20,0	3,0
B. MODALITATEA					
Mekanizatua	217	27,6	22,8	22,3	5,3
Berretsia	423	53,7	54,5	51,4	2,3
Telematika	147	18,7	22,7	26,3	-7,6
C. AITORPEN MOTA					
Familia unitatean sartu gabeak	293	37,2	37,8	39,8	-2,6
Batera	116	14,7	17,7	16,6	-1,9
Banaka	378	48,0	44,5	43,6	4,5
D. ERRENTA ITURRIAREN ARABERA					
Lana	723	91,9	89,4	88,1	3,7
Jarduerak	38	4,8	6,3	6,5	-1,6
Kapitala	18	2,3	2,5	3,7	-1,4
Mistoak	8	1,0	1,7	1,7	-0,7
E. KUOTA OSOAREN %0,7AREN ESLEIPENA					
Zehaztu gabeak	446	56,7	55,8	55,5	1,2
Eliza Katolikoa	52	6,6	6,1	7,2	-0,6
Gizarte xedeak	235	29,9	32,0	30,5	-0,7
Biak	54	6,9	6,0	6,8	0,0
F. AITORPENAK SEXUAREN ARABERA					
Emakumezkoen aitortzenak	353	44,9	42,9	45,6	-0,8
Gizonezkoen aitortzenak	434	55,1	57,1	54,4	0,8

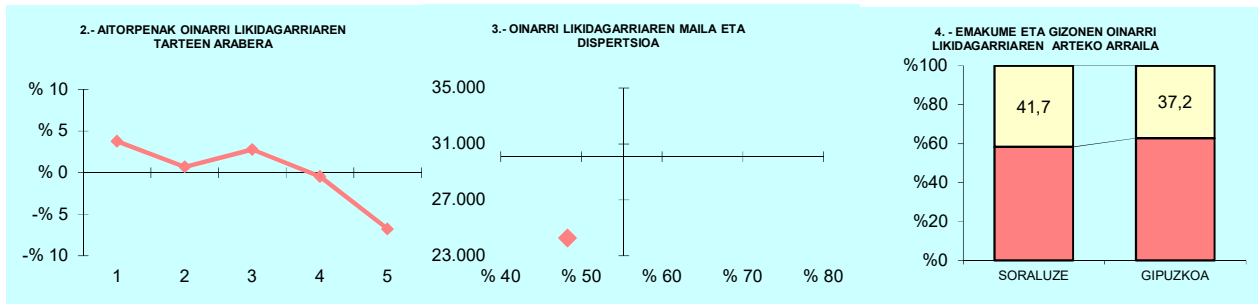
4. Taulak eta grafikoak

4.4. Udalerriak

KONTZEPTUAK	SORALUZE			2.TALDEA	GIPUZKOA	DIFERENTZIA	INDIZEA
	GUZTIRA (1)	BATEZ BEST. (2)	BIZTANLEKO (3)	BIZTANLEKO (4)	BIZTANLEKO (5)	BIZTANLEKO (6) = (3) - (5)	BIZTANLEKO (Gipuzkoa=100)
1. AITORPEN BATERATUA 2022ko PFEZ	SORALUZE 3.751			1.957			52,2
ERRENTA ITURRIAK							
1. Lana	46.630.214	23.827	12.431	13.723	14.311	-1.879	86,9
2. Kapital higikorra	1.553.410	794	414	415	749	-335	55,3
3. Kapital higiezina	1.094.562	559	292	377	562	-271	51,9
4. Jarduera ekonomikoak	1.404.915	718	375	854	985	-610	38,0
5. Ondare irabazi eta galerak	397.057	203	106	387	968	-862	10,9
6. Errenta egozpenak	0	0	0	0	1	-1	0,0
7. OINARRI EZARGARRIA (1+2+3+4+5+6)	51.080.156	26.101	13.618	15.756	17.576	-3.958	77,5
MURRIZPENAK							
8. Mutualitatei, pensio planei eta BGAEei egindako ekarpenak	1.772.764	906	473	566	467	5	101,1
9. Batera tributatzeagatik	1.701.341	869	454	408	393	60	115,4
10. Beste murrizpen batzuk	87.383	45	23	24	67	-44	34,7
11. MURRIZPENAK, GUZTIRA (8+9+10)	3.561.489	1.820	949	999	928	22	102,4
12. OINARRI LIKIDAGARRIA (7-11)	47.518.668	24.281	12.668	14.758	16.648	-3.980	76,1
13. AURRETIKO KUOTA OSOA	12.172.667	6.220	3.245	3.831	4.428	-1.182	73,3
14. KUOTAREN MURRIZPENA	2.961.261	1.513	789	837	789	1	100,1
15. KUOTA OSOA	9.211.406	4.707	2.456	2.994	3.576	-1.120	68,7
KENKARIAK							
16. Ondorengo ahaideak	564.406	288	150	188	165	-15	91,1
17. Aurreko ahaideak	3.162	2	1	1	1	0	116,5
18. Minusbaliatuak eta menpekotasuna	357.740	183	95	81	79	16	120,5
19. 65 urtetik gorako adina	237.489	121	63	50	55	9	116,0
20. Ohiko etxebizitza errentan hartzea	102.669	52	27	37	65	-37	42,4
21. Ohiko etxebizitza erostea	406.528	208	108	145	157	-49	68,9
22. Ezarpen bikoitza	1.092	1	0	3	6	-6	4,5
23. Sindikatuen kuotengatik	14.768	8	4	4	3	1	114,8
24. Jarduera ekonomikoak sustatzea	9.716	5	3	6	5	-2	57,3
25. Dohaintzak eta lehentasunezko jarduerak	21.576	11	6	7	9	-4	61,2
26. Beste kenkari batzuk	1.181	1	0	0	1	-0	51,9
27. KENKARIAK, GUZTIRA (16+17+...+26)	1.720.327	879	459	522	546	-87	84,0
28. KUOTA LIKIDOA	7.799.206	3.985	2.079	2.536	3.094	-1.015	67,2
KONTURAKO ORDAINKETAK							
29. Lana	7.952.478	4.064	2.120	2.435	2.686	-566	78,9
30. Kapital higikorra	334.066	171	89	86	152	-63	58,8
31. Kapital higiezina	136.543	70	36	31	50	-13	73,0
32. Jarduera ekonomikoak	181.382	93	48	120	142	-94	33,9
33. Inbertsio kolektiboko erakundeak	9.771	5	3	3	9	-7	28,0
34. Gainontzeko abxikipenak eta konturako ordainketak	732	0	0	-1	-0	1	-58,5
35. KONTURAKO ORDAINKETAK, GUZTIRA (29+30+...+34)	8.614.972	4.402	2.297	2.675	3.039	-742	75,6
36. KUOTA DIFERENTZIALA (28-35)	-815.766	-417	-217	-139	56	-273	-391,2
ERRENTAREN EGITURA (%)							
37. Lana (1 / 7)	91,3			87,1	81,4	9,9	112,1
38. Kapital higikorra eta higiezina ((2+3) / 7)	5,2			5,0	7,5	-2,3	69,5
39. Jarduera ekonomikoak (4 / 7)	2,8			5,4	5,6	-2,9	49,1
40. Mutualitateak, pensio planak eta BGAEak (8 / 7)	3,5			3,6	2,7	0,8	130,5
41. Oinarri likidagarria (12 / 7)	93,0			93,7	94,7	-1,7	98,2
KARGA TASAK (%)							
42. Batez besteko karga tasa (13 / 12)	25,6			26,0	26,6	-1,0	96,3
43. Karga tasa efektiboa (28 / 12)	16,4			17,2	18,6	-2,2	88,3
DATUAK SEXUAREN ARABERA							
44. Emakumezkoen oinarri likidagarria	17.234.099	21.172	9.301	11.096	12.917	-3.616	72,0
45. Gizonezkoen oinarri likidagarria	30.284.569	26.496	15.956	18.312	20.561	-4.605	77,6
46. Emakume-gizonen oin.likidagarrien arteko arraila (%)	43,1	20,1	41,7	39,4	37,2	4,5	112,2

Zenbatekoak eurotan

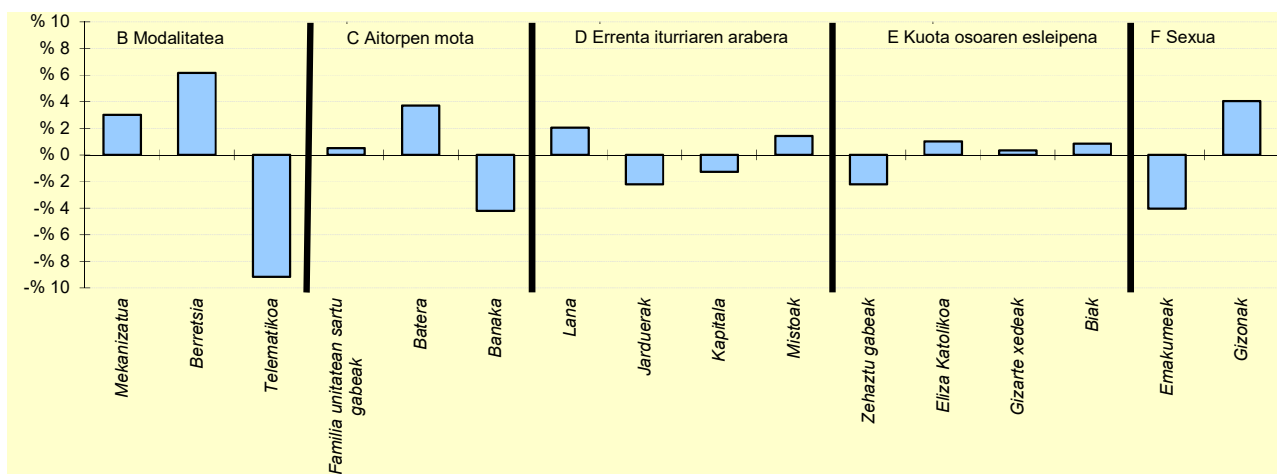
4.4. Udalerriak



OL: 24.281

DI: %48,3

5.- AITORPEN KOPURUAREN BANAKETA



6.- AITORPEN KOPURUAREN BANAKETA

	SORALUZE		2.TALDEA	GIPUZKOA	DIFERENTZIA
	Kopurua (1)	% (2)			
A. OINARRI LIKIDAGARRIAREN TARTEAK (euroak)					
1- 13.407raio	465	23,8	19,4	20,0	3,8
2- 13.407 - 20.719	405	20,7	19,7	20,0	0,7
3- 20.719 - 28.458	446	22,8	21,9	20,0	2,8
4- 28.458 - 38.116	382	19,5	21,0	20,0	-0,5
5- 38.116tik gora	259	13,2	18,0	20,0	-6,8
B. MODALITATEA					
Mekanizatua	495	25,3	22,8	22,3	3,0
Berretsia	1.127	57,6	54,5	51,4	6,2
Telematika	335	17,1	22,7	26,3	-9,2
C. AITORPEN MOTA					
Familia unitatean sartu gabeak	789	40,3	37,8	39,8	0,5
Batera	398	20,3	17,7	16,6	3,7
Banaka	770	39,3	44,5	43,6	-4,2
D. ERRENTA ITURRIAREN ARABERA					
Lana	1.765	90,2	89,4	88,1	2,0
Jarduerak	83	4,2	6,3	6,5	-2,2
Kapitala	47	2,4	2,5	3,7	-1,3
Mistoak	62	3,2	1,7	1,7	1,4
E. KUOTA OSOAREN %0,7AREN ESLEIPENA					
Zehaztu gabeak	1.042	53,2	55,8	55,5	-2,2
Eliza Katolikoa	161	8,2	6,1	7,2	1,0
Gizarte xedeak	604	30,9	32,0	30,5	0,3
Biak	150	7,7	6,0	6,8	0,8
F. AITORPENAK SEXUAREN ARABERA					
Emakumezkoen aitorpenak	814	41,6	42,9	45,6	-4,0
Gizonezkoen aitorpenak	1.143	58,4	57,1	54,4	4,0

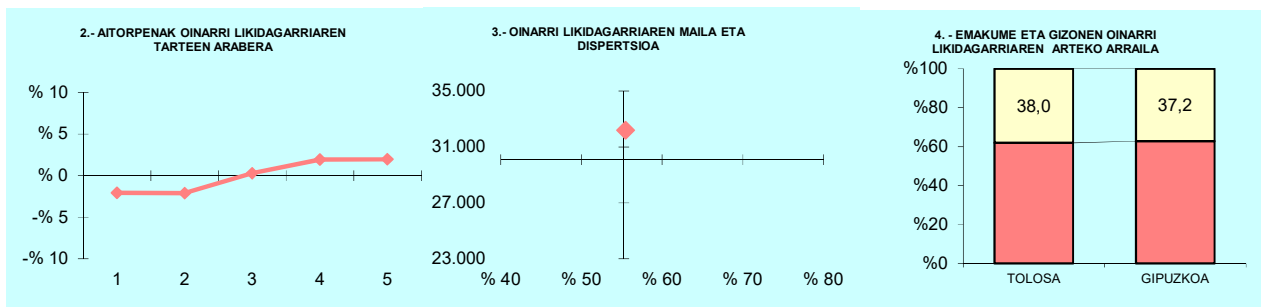
4. Taulak eta grafikoak

4.4. Udalerriak

KONTZEPTUAK	TOLOSA			4.TALDEA	GIPUZKOA	DIFERENTZIA	INDIZEA
	GUZTIRA (1)	BATEZ BEST. (2)	BIZTANLEKO (3)	BIZTANLEKO (4)	BIZTANLEKO (5)	BIZTANLEKO (6) = (3) - (5)	BIZTANLEKO (Gipuzkoa=100)
1. AITORPEN BATERATUA 2022ko PFEZ	TOLOSA			20.065	11.016		54,9
ERRENTA ITURRIAK							
1. Lana	293.252.354	26.621	14.615	14.107	14.311	304	102,1
2. Kapital higikorra	25.849.459	2.347	1.288	812	749	539	171,9
3. Kapital higiezina	11.237.039	1.020	560	456	562	-2	99,6
4. Jarduera ekonomikoak	16.557.757	1.503	825	845	985	-160	83,8
5. Ondare irabazi eta galerak	25.393.157	2.305	1.266	985	968	298	130,8
6. Errenta egozpenak	0	0	0	1	1	-1	0,0
7. OINARRI EZARGARRIA (1+2+3+4+5+6)	372.289.765	33.795	18.554	17.206	17.576	978	105,6
MURRIZPENAK							
8. Mutualitatei, pentsio planei eta BGAEei egindako ekarpenak	9.848.890	894	491	502	467	24	105,0
9. Batera tributatzeagatik	6.909.450	627	344	413	393	-49	87,6
10. Beste murrizpen batzuk	819.621	74	41	51	67	-26	60,8
11. MURRIZPENAK, GUZTIRA (8+9+10)	17.577.961	1.596	876	966	928	-52	94,4
12. OINARRI LIKIDAGARRIA (7-11)	354.711.803	32.200	17.678	16.240	16.648	1.030	106,2
13. AURRETIKO KUOTA OSOA	93.137.511	8.455	4.642	4.251	4.428	214	104,8
14. KUOTAREN MURRIZPENA	16.945.749	1.538	845	848	789	56	107,1
15. KUOTA OSOA	76.191.763	6.916	3.797	3.404	3.576	222	106,2
KENKARIAK							
16. Ondorengo ahaideak	3.510.333	319	175	175	165	10	105,9
17. Aurreko ahaideak	16.830	2	1	1	1	0	116,0
18. Minusbaliatuak eta menpekotasuna	1.666.196	151	83	82	79	4	104,9
19. 65 urtetik gorako adina	1.015.521	92	51	55	55	-4	92,7
20. Ohiko etxebizitza errentan hartzea	1.065.982	97	53	50	65	-11	82,3
21. Ohiko etxebizitza erostea	3.335.009	303	166	157	157	9	105,6
22. Ezarpen bikoitza	32.262	3	2	4	6	-5	25,0
23. Sindikatuen kuotengatik	62.709	6	3	4	3	-0	91,1
24. Jarduera ekonomikoak sustatzea	93.045	8	5	5	5	0	102,5
25. Dohaintzak eta lehentasunezko jarduerak	163.420	15	8	8	9	-1	86,7
26. Beste kenkari batzuk	5.660	1	0	0	1	-0	46,5
27. KENKARIAK, GUZTIRA (16+17+...+26)	10.966.967	996	547	539	546	1	100,1
28. KUOTA LIKIDOA	66.497.682	6.036	3.314	2.928	3.094	220	107,1
KONTURAKO ORDAINKETAK							
29. Lana	55.349.968	5.025	2.759	2.576	2.686	73	102,7
30. Kapital higikorra	5.128.742	466	256	163	152	104	168,6
31. Kapital higiezina	1.204.600	109	60	41	50	10	120,4
32. Jarduera ekonomikoak	2.491.070	226	124	120	142	-18	87,1
33. Inbertsio kolektiboko erakundeak	166.760	15	8	6	9	-1	89,3
34. Gainontzeko abxikipenak eta konturako ordainketak	-23.406	-2	-1	-1	-0	-1	349,7
35. KONTURAKO ORDAINKETAK, GUZTIRA (29+30+...+34)	64.317.734	5.839	3.205	2.905	3.039	167	105,5
36. KUOTA DIFERENTZIALA (28-35)	2.179.948	198	109	23	56	53	195,4
ERRENTAREN EGITURA (%)							
37. Lana (1 / 7)	78,8			82,0	81,4	-2,7	96,7
38. Kapital higikorra eta higiezina ((2+3) / 7)	10,0			7,4	7,5	2,5	133,5
39. Jarduera ekonomikoak (4 / 7)	4,4			4,9	5,6	-1,2	79,4
40. Mutualitateak, pentsio planak eta BGAEak (8 / 7)	2,6			2,9	2,7	-0,0	99,5
41. Oinarri likidagarria (12 / 7)	95,3			94,4	94,7	0,6	100,6
KARGA TASAK (%)							
42. Batez besteko karga tasa (13 / 12)	26,3			26,2	26,6	-0,3	98,7
43. Karga tasa efektiboa (28 / 12)	18,7			18,0	18,6	0,2	100,9
DATUAK SEXUAREN ARABERA							
44. Emakumezkoen oinarri likidagarria	141.123.247	27.004	13.630	12.154	12.917	713	105,5
45. Gizonezkoen oinarri likidagarria	213.588.557	36.889	21.994	20.453	20.561	1.433	107,0
46. Emakume-gizonen oin.likidagarrien arteko arraila (%)	33,9	26,8	38,0	40,6	37,2	0,9	102,3

Zenbatekoak eurotan

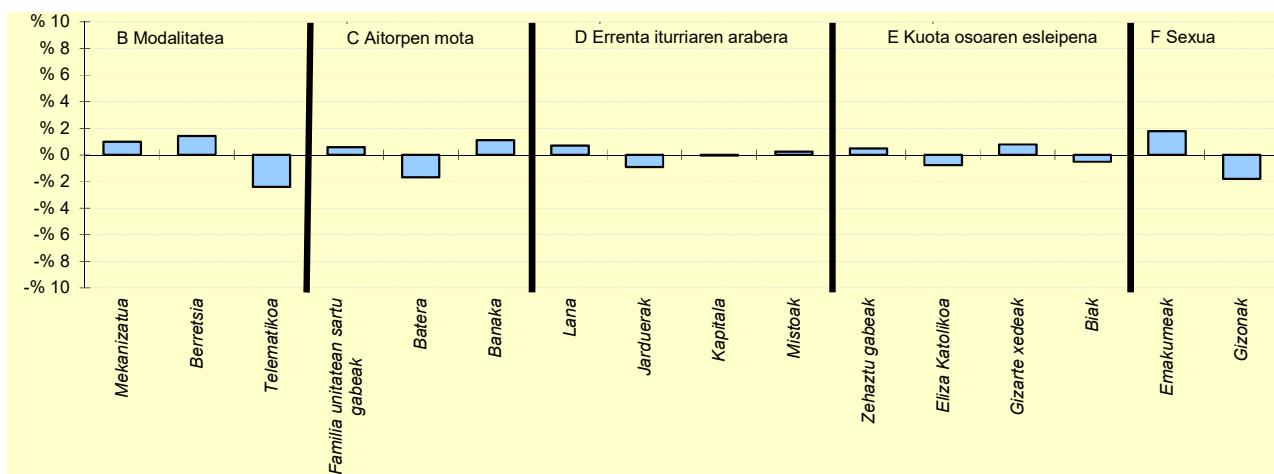
4.4. Udalerriak



OL: 32.200

DI: %55,5

5.- AITORPEN KOPURUAREN BANAKETA



6.- AITORPEN KOPURUAREN BANAKETA

	TOLOSA		4.TALDEA	GIPUZKOAK	DIFERENTZIA
	Kopurua (1)	% (2)	% (3)	% (4)	(5)= (2)-(4)
A. OINARRI LIKIDAGARRIAREN TARTEAK (euroak)					
1- 13.407raino	1.974	17,9	19,2	20,0	-2,1
2- 13.407 - 20.719	1.972	17,9	19,7	20,0	-2,1
3- 20.719 - 28.458	2.235	20,3	20,9	20,0	0,3
4- 28.458 - 38.116	2.416	21,9	21,2	20,0	1,9
5- 38.116tik gora	2.419	22,0	18,9	20,0	2,0
B. MODALITATEA					
Mekanizatua	2.562	23,3	22,6	22,3	1,0
Berretsia	5.823	52,9	53,3	51,4	1,4
Telematika	2.631	23,9	24,1	26,3	-2,4
C. AITORPEN MOTA					
Familia unitatean sartu gabeak	4.450	40,4	38,2	39,8	0,6
Batera	1.647	15,0	17,6	16,6	-1,7
Banaka	4.919	44,7	44,2	43,6	1,1
D. ERRENTA ITURRIAREN ARABERA					
Lana	9.787	88,8	89,2	88,1	0,7
Jarduerak	610	5,5	6,0	6,5	-0,9
Kapitala	400	3,6	3,2	3,7	-0,0
Mistoak	219	2,0	1,6	1,7	0,2
E. KUOTA OSOAREN %0,7AREN ESLEIPENA					
Zehaztu gabeak	6.164	56,0	55,4	55,5	0,5
Eliza Katolikoa	708	6,4	6,7	7,2	-0,8
Gizarte xedeak	3.449	31,3	31,2	30,5	0,8
Biak	695	6,3	6,7	6,8	-0,5
F. AITORPENAK SEXUAREN ARABERA					
Emakumezkoen aitorpenak	5.226	47,4	44,4	45,6	1,8
Gizonezkoen aitorpenak	5.790	52,6	55,6	54,4	-1,8

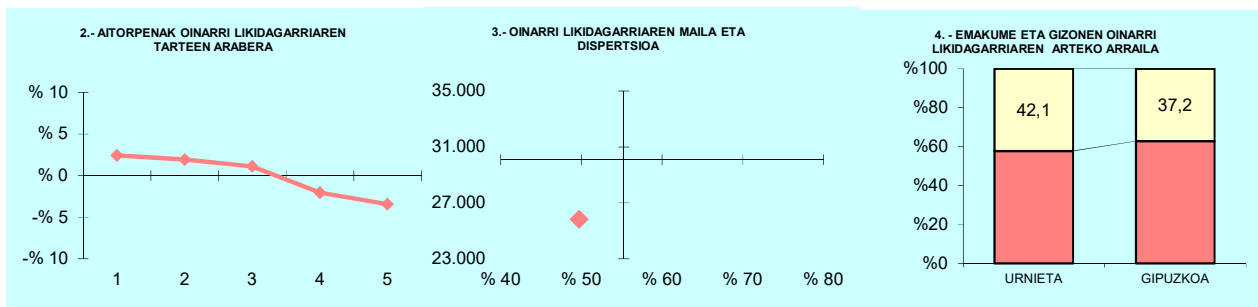
4. Taulak eta grafikoak

4.4. Udalerriak

1. AITORPEN BATERATUA 2022ko PFEZ	Biztanle kopurua			Aitorpen kop.		Aitorpenak biztanleko (%)	
	URNIETA			3.394		54,7	
KONTZEPTUAK	URNIETA			3.TALDEA	GIPUZKOA	DIFERENTZIA	INDIZEA
	GUZTIRA (1)	BATEZ BEST. (2)	BIZTANLEKO (3)	BIZTANLEKO (4)	BIZTANLEKO (5)	BIZTANLEKO (6) = (3) - (5)	BIZTANLEKO (Gipuzkoa=100)
ERRENTA ITURRIAK							
1. Lana	81.453.832	23.999	13.138	14.034	14.311	-1.173	91,8
2. Kapital higikorra	2.022.059	596	326	420	749	-423	43,5
3. Kapital higiezina	2.865.691	844	462	375	562	-100	82,2
4. Jarduera ekonomikoak	5.761.982	1.698	929	829	985	-56	94,4
5. Ondare irabazi eta galerak	1.251.022	369	202	284	968	-766	20,8
6. Errenta egozpenak	0	0	0	0	1	-1	0,0
7. OINARRI EZARGARRIA (1+2+3+4+5+6)	93.354.587	27.506	15.057	15.942	17.576	-2.519	85,7
MURRIZPENAK							
8. Mutualitatei, pentsio planei eta BGAEei egindako ekarpenak	2.587.494	762	417	536	467	-50	89,3
9. Batera tributatzeagatik	2.897.295	854	467	426	393	74	118,9
10. Beste murrizpen batzuk	158.930	47	26	29	67	-42	38,2
11. MURRIZPENAK, GUZTIRA (8+9+10)	5.643.719	1.663	910	991	928	-17	98,1
12. OINARRI LIKIDAGARRIA (7-11)	87.710.868	25.843	14.147	14.951	16.648	-2.501	85,0
13. AURRETIKO KUOTA OSOA	22.822.682	6.724	3.681	3.893	4.428	-746	83,1
14. KUOTAREN MURRIZPENA	5.246.859	1.546	846	859	789	58	107,3
15. KUOTA OSOA	17.575.822	5.178	2.835	3.034	3.576	-741	79,3
KENKARIAK							
16. Ondorengo ahaideak	1.066.422	314	172	178	165	7	104,2
17. Aurreko ahaideak	5.202	2	1	1	1	0	116,0
18. Minusbaliatuak eta menpekotasuna	423.275	125	68	80	79	-11	86,2
19. 65 urtetik gorako adina	280.704	83	45	53	55	-9	82,9
20. Ohiko etxebizitza errentan hartzea	338.081	100	55	43	65	-10	84,5
21. Ohiko etxebizitza erostea	1.019.977	301	165	169	157	7	104,5
22. Ezarpen bikoitza	2.268	1	0	2	6	-6	5,7
23. Sindikatuen kuotengatik	22.284	7	4	4	3	0	104,8
24. Jarduera ekonomikoak sustatzea	26.285	8	4	5	5	-0	93,8
25. Dohaintzak eta lehentasunezko jarduerak	40.744	12	7	7	9	-3	70,0
26. Beste kenkari batzuk	660	0	0	0	1	-0	17,6
27. KENKARIAK, GUZTIRA (16+17+...+26)	3.225.901	950	520	541	546	-26	95,3
28. KUOTA LIKIDOA	14.710.167	4.334	2.373	2.556	3.094	-722	76,7
KONTURAKO ORDAINKETAK							
29. Lana	14.832.401	4.370	2.392	2.520	2.686	-293	89,1
30. Kapital higikorra	427.199	126	69	88	152	-83	45,5
31. Kapital higiezina	242.205	71	39	31	50	-11	78,3
32. Jarduera ekonomikoak	760.977	224	123	111	142	-20	86,2
33. Inbertsio kolektiboko erakundeak	20.347	6	3	4	9	-6	35,3
34. Gainontzeko abxikipenak eta konturako ordainketak	1.072	0	0	-0	-0	1	-51,8
35. KONTURAKO ORDAINKETAK, GUZTIRA (29+30+...+34)	16.284.201	4.798	2.626	2.754	3.039	-412	86,4
36. KUOTA DIFERENTZIALA (28-35)	-1.574.034	-464	-254	-198	56	-309	-456,6
ERRENTAREN EGITURA (%)							
37. Lana (1 / 7)	87,3			88,0	81,4	5,8	107,2
38. Kapital higikorra eta higiezina ((2+3) / 7)	5,2			5,0	7,5	-2,2	70,2
39. Jarduera ekonomikoak (4 / 7)	6,2			5,2	5,6	0,6	110,1
40. Mutualitateak, pentsio planak eta BGAEak (8 / 7)	2,8			3,4	2,7	0,1	104,3
41. Oinarri likidagarria (12 / 7)	94,0			93,8	94,7	-0,8	99,2
KARGA TASAK (%)							
42. Batez besteko karga tasa (13 / 12)	26,0			26,0	26,6	-0,6	97,8
43. Karga tasa efektiboa (28 / 12)	16,8			17,1	18,6	-1,8	90,2
DATUAK SEXUAREN ARABERA							
44. Emakumezkoen oinarri likidagarria	32.041.052	22.204	10.363	11.243	12.917	-2.554	80,2
45. Gizonezkoen oinarri likidagarria	55.669.816	28.534	17.912	18.676	20.561	-2.650	87,1
46. Emakume-gizonen oin.likidagarrien arteko arraila (%)	42,4	22,2	42,1	39,8	37,2	5,0	113,4

Zenbatekoak eurotan

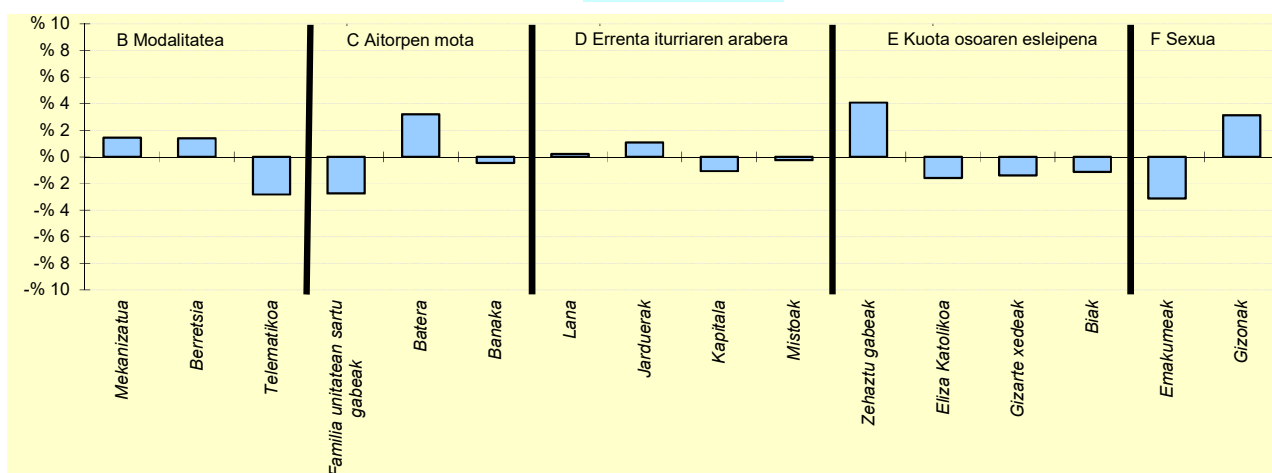
4.4. Udalerriak



OL: 25.843

DI: %49,7

5.- AITORPEN KOPURUAREN BANAKETA



6.- AITORPEN KOPURUAREN BANAKETA

	URNIETA		3.TALDEA	GIPUZKOA	DIFERENTZIA
	Kopurua (1)	% (2)			
A. OINARRI LIKIDAGARRIAREN TARTEAK (euroak)					
1- 13.407raino	762	22,5	19,6	20,0	2,5
2- 13.407 - 20.719	744	21,9	20,0	20,0	1,9
3- 20.719 - 28.458	717	21,1	21,6	20,0	1,1
4- 28.458 - 38.116	609	17,9	21,4	20,0	-2,1
5- 38.116tik gora	562	16,6	17,4	20,0	-3,4
B. MODALITATEA					
Mekanizatua	805	23,7	20,8	22,3	1,4
Berretsia	1.793	52,8	55,2	51,4	1,4
Telematikoa	796	23,5	23,9	26,3	-2,8
C. AITORPEN MOTA					
Familia unitatean sartu gabeak	1.258	37,1	37,3	39,8	-2,7
Batera	673	19,8	18,0	16,6	3,2
Banaka	1.463	43,1	44,7	43,6	-0,5
D. ERRENTA ITURRIAREN ARABERA					
Lana	2.999	88,4	89,8	88,1	0,2
Jarduerak	256	7,5	6,2	6,5	1,1
Kapitala	88	2,6	2,5	3,7	-1,1
Mistoak	51	1,5	1,5	1,7	-0,2
E. KUOTA OSOAREN %0,7AREN ESLEIPENA					
Zehaztu gabeak	2.021	59,5	55,7	55,5	4,1
Eliza Katolikoa	191	5,6	5,9	7,2	-1,6
Gizarte xedeak	989	29,1	32,2	30,5	-1,4
Biak	193	5,7	6,3	6,8	-1,1
F. AITORPENAK SEXUAREN ARABERA					
Emakumezkoen aitorpenak	1.443	42,5	43,5	45,6	-3,1
Gizonezkoen aitorpenak	1.951	57,5	56,5	54,4	3,1

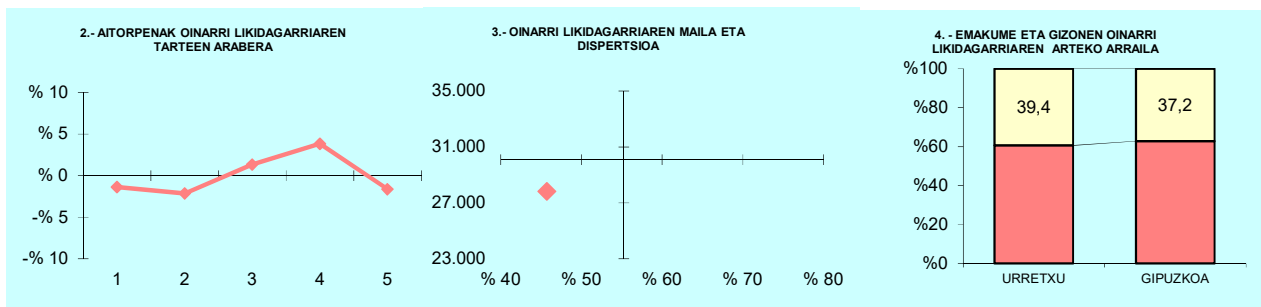
4. Taulak eta grafikoak

4.4. Udalerriak

KONTZEPTUAK	URRET XU			3.TALDEA	GIPUZKOA	DIFERENTZIA	INDIZEA
	GUZTIRA (1)	BATEZ BEST. (2)	BIZTANLEKO (3)	BIZTANLEKO (4)	BIZTANLEKO (5)	BIZTANLEKO (6) = (3) - (5)	BIZTANLEKO (Gipuzkoa=100)
1. AITORPEN BATERATUA 2022ko PFEZ	URRET XU 6.739			3.785			56,2
ERRENTA ITURRIAK							
1. Lana	100.470.888	26.544	14.909	14.034	14.311	598	104,2
2. Kapital higikorra	2.698.809	713	400	420	749	-349	53,5
3. Kapital higiezina	2.425.463	641	360	375	562	-203	64,0
4. Jarduera ekonomikoak	5.237.702	1.384	777	829	985	-208	78,9
5. Ondare irabazi eta galerak	1.817.118	480	270	284	968	-698	27,9
6. Errenta egozpenak	0	0	0	0	1	-1	0,0
7. OINARRI EZARGARRIA (1+2+3+4+5+6)	112.649.980	29.762	16.716	15.942	17.576	-860	95,1
MURRIZPENAK							
8. Mutualitatei, pensio planei eta BGAEei egindako ekarpenak	4.034.799	1.066	599	536	467	131	128,1
9. Batera tributatzeagatik	3.053.592	807	453	426	393	60	115,3
10. Beste murrizpen batzuk	218.083	58	32	29	67	-35	48,2
11. MURRIZPENAK, GUZTIRA (8+9+10)	7.306.473	1.930	1.084	991	928	157	116,9
12. OINARRI LIKIDAGARRIA (7-11)	105.343.507	27.832	15.632	14.951	16.648	-1.016	93,9
13. AURRETIKO KUOTA OSOA	27.593.990	7.290	4.095	3.893	4.428	-333	92,5
14. KUOTAREN MURRIZPENA	5.873.330	1.552	872	859	789	83	110,5
15. KUOTA OSOA	21.720.660	5.739	3.223	3.034	3.576	-352	90,1
KENKARIAK							
16. Ondorengo ahaideak	1.141.429	302	169	178	165	4	102,6
17. Aurreko ahaideak	5.814	2	1	1	1	0	119,3
18. Minusbaliatuak eta menpekotasuna	607.555	161	90	80	79	11	113,9
19. 65 urtetik gorako adina	403.226	107	60	53	55	5	109,6
20. Ohiko etxebizitza errentan hartzea	225.021	59	33	43	65	-31	51,7
21. Ohiko etxebizitza erostea	1.013.371	268	150	169	157	-7	95,5
22. Ezarpen bikoitza	520	0	0	2	6	-6	1,2
23. Sindikatuen kuotengatik	33.641	9	5	4	3	2	145,5
24. Jarduera ekonomikoak sustatzea	49.837	13	7	5	5	3	163,5
25. Dohaintzak eta lehentasunezko jarduerak	48.698	13	7	7	9	-2	76,9
26. Beste kenkari batzuk	3.316	1	0	0	1	-0	81,2
27. KENKARIAK, GUZTIRA (16+17+...+26)	3.532.428	933	524	541	546	-22	96,0
28. KUOTA LIKIDOA	18.607.676	4.916	2.761	2.556	3.094	-333	89,2
KONTURAKO ORDAINKETAK							
29. Lana	18.595.086	4.913	2.759	2.520	2.686	74	102,7
30. Kapital higikorra	586.473	155	87	88	152	-65	57,4
31. Kapital higiezina	238.467	63	35	31	50	-14	70,9
32. Jarduera ekonomikoak	664.602	176	99	111	142	-44	69,2
33. Inbertsio kolektiboko erakundeak	25.273	7	4	4	9	-6	40,3
34. Gainontzeko abxikipenak eta konturako ordainketak	800	0	0	-0	-0	0	-35,6
35. KONTURAKO ORDAINKETAK, GUZTIRA (29+30+...+34)	20.110.702	5.313	2.984	2.754	3.039	-54	98,2
36. KUOTA DIFERENTZIALA (28-35)	-1.503.026	-397	-223	-198	56	-279	-401,2
ERRENTAREN EGITURA (%)							
37. Lana (1 / 7)	89,2			88,0	81,4	7,8	109,5
38. Kapital higikorra eta higiezina ((2+3) / 7)	4,5			5,0	7,5	-2,9	61,0
39. Jarduera ekonomikoak (4 / 7)	4,6			5,2	5,6	-1,0	83,0
40. Mutualitateak, pensio planak eta BGAEak (8 / 7)	3,6			3,4	2,7	0,9	134,7
41. Oinarri likidagarria (12 / 7)	93,5			93,8	94,7	-1,2	98,7
KARGA TASAK (%)							
42. Batez besteko karga tasa (13 / 12)	26,2			26,0	26,6	-0,4	98,5
43. Karga tasa efektiboa (28 / 12)	17,7			17,1	18,6	-0,9	95,0
DATUAK SEXUAREN ARABERA							
44. Emakumezkoen oinarri likidagarria	40.205.451	24.575	11.825	11.243	12.917	-1.092	91,5
45. Gizonezkoen oinarri likidagarria	65.138.057	30.311	19.508	18.676	20.561	-1.053	94,9
46. Emakume-gizonen oin.likidagarrien arteko arraila (%)	38,3	18,9	39,4	39,8	37,2	2,2	105,9

Zenbatekoak eurotan

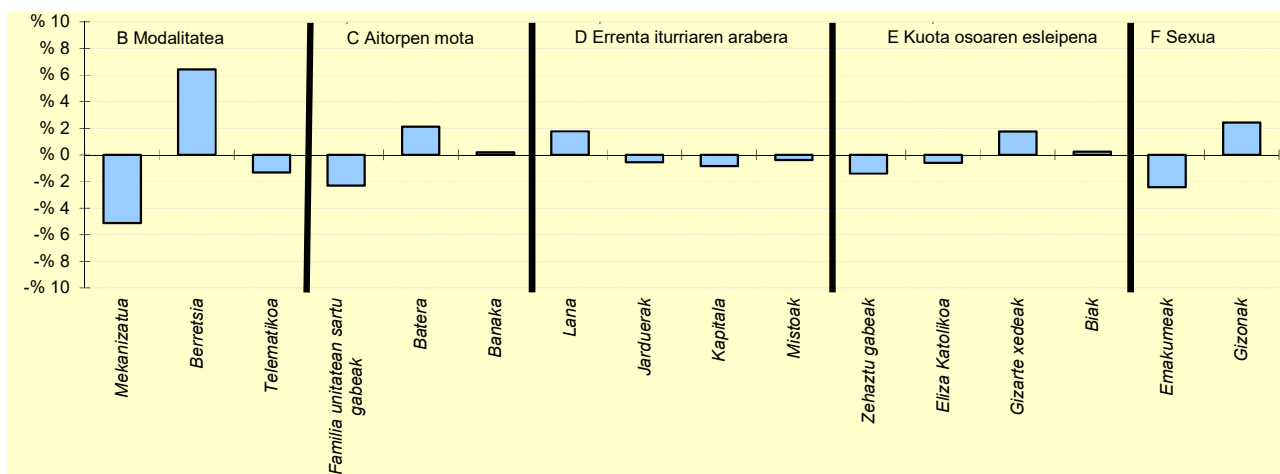
4.4. Udalerriak



OL: 27.832

DI: %45,7

5.- AITORPEN KOPURUAREN BANAKETA



6.- AITORPEN KOPURUAREN BANAKETA

	URRETXU		3.TALDEA	GIPUZKOA	DIFERENTZIA
	Kopurua (1)	% (2)			
A. OINARRI LIKIDAGARRIAREN TARTEAK (euroak)					
1- 13.407raino	705	18,6	19,6	20,0	-1,4
2- 13.407 - 20.719	676	17,9	20,0	20,0	-2,1
3- 20.719 - 28.458	807	21,3	21,6	20,0	1,3
4- 28.458 - 38.116	902	23,8	21,4	20,0	3,8
5- 38.116tik gora	695	18,4	17,4	20,0	-1,6
B. MODALITATEA					
Mekanizatua	650	17,2	20,8	22,3	-5,1
Berretsia	2.190	57,9	55,2	51,4	6,4
Telematika	945	25,0	23,9	26,3	-1,3
C. AITORPEN MOTA					
Familia unitatean sartu gabeak	1.419	37,5	37,3	39,8	-2,3
Batera	710	18,8	18,0	16,6	2,1
Banaka	1.656	43,8	44,7	43,6	0,2
D. ERRENTA ITURRIAREN ARABERA					
Lana	3.403	89,9	89,8	88,1	1,8
Jarduerak	223	5,9	6,2	6,5	-0,6
Kapitala	107	2,8	2,5	3,7	-0,8
Mistoak	52	1,4	1,5	1,7	-0,4
E. KUOTA OSOAREN %0,7AREN ESLEIPENA					
Zehaztu gabeak	2.046	54,1	55,7	55,5	-1,4
Eliza Katolikoa	250	6,6	5,9	7,2	-0,6
Gizarte xedeak	1.222	32,3	32,2	30,5	1,8
Biak	267	7,1	6,3	6,8	0,2
F. AITORPENAK SEXUAREN ARABERA					
Emakumezkoen aitortpenak	1.636	43,2	43,5	45,6	-2,4
Gizonezkoen aitortpenak	2.149	56,8	56,5	54,4	2,4

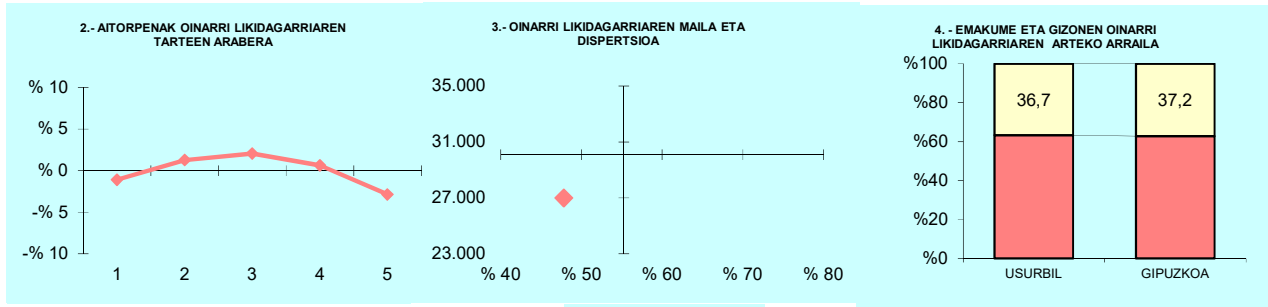
4. Taulak eta grafikoak

4.4. Udalerriak

KONTZEPTUAK	USURBIL			3.TALDEA	GIPUZKOA	DIFERENTZIA	INDIZEA
	GUZTIRA (1)	BATEZ BEST. (2)	BIZTANLEKO (3)	BIZTANLEKO (4)	BIZTANLEKO (5)	BIZTANLEKO (6) = (3) - (5)	BIZTANLEKO (Gipuzkoa=100)
1. AITORPEN BATERATUA 2022ko PFEZ	USURBIL 6.345			3.500			55,2
Biztanle kopurua Aitorpen kop. Aitorpenak biztanleko (%)							
ERRENTA ITURRIAK							
1. Lana	85.891.174	24.540	13.537	14.034	14.311	-774	94,6
2. Kapital higikorra	2.870.195	820	452	420	749	-297	60,4
3. Kapital higiezina	2.944.546	841	464	375	562	-98	82,5
4. Jarduera ekonomikoak	6.442.256	1.841	1.015	829	985	30	103,1
5. Ondare irabazi eta galerak	1.858.913	531	293	284	968	-675	30,3
6. Errenta egozpenak	0	0	0	0	1	-1	0,0
7. OINARRI EZARGARRIA (1+2+3+4+5+6)	100.007.084	28.573	15.762	15.942	17.576	-1.814	89,7
MURRIZPENAK							
8. Mutualitatei, pensio planei eta BGAEei egindako ekarpenak	2.816.276	805	444	536	467	-23	95,0
9. Batera tributatzeagatik	2.549.645	728	402	426	393	9	102,2
10. Beste murrizpen batzuk	131.237	37	21	29	67	-47	30,8
11. MURRIZPENAK, GUZTIRA (8+9+10)	5.497.158	1.571	866	991	928	-61	93,4
12. OINARRI LIKIDAGARRIA (7-11)	94.509.926	27.003	14.895	14.951	16.648	-1.753	89,5
13. AURRETIKO KUOTA OSOA	24.560.409	7.017	3.871	3.893	4.428	-557	87,4
14. KUOTAREN MURRIZPENA	5.442.818	1.555	858	859	789	69	108,8
15. KUOTA OSOA	19.117.591	5.462	3.013	3.034	3.576	-563	84,3
KENKARIAK							
16. Ondorengo ahaideak	1.211.647	346	191	178	165	26	115,6
17. Aurreko ahaideak	4.284	1	1	1	1	-0	93,3
18. Minusbaliatuak eta menpekotasuna	478.941	137	75	80	79	-4	95,4
19. 65 urtetik gorako adina	306.360	88	48	53	55	-6	88,5
20. Ohiko etxebizitza errentan hartzea	356.708	102	56	43	65	-8	87,1
21. Ohiko etxebizitza erostea	1.069.076	305	168	169	157	11	107,1
22. Ezarpen bikoitza	12.100	3	2	2	6	-5	29,7
23. Sindikatuen kuotengatik	23.883	7	4	4	3	0	109,7
24. Jarduera ekonomikoak sustatzea	33.873	10	5	5	5	1	118,1
25. Dohaintzak eta lehentasunezko jarduerak	42.437	12	7	7	9	-3	71,2
26. Beste kenkari batzuk	6.925	2	1	0	1	0	180,0
27. KENKARIAK, GUZTIRA (16+17+...+26)	3.546.233	1.013	559	541	546	13	102,4
28. KUOTA LIKIDOA	15.945.121	4.556	2.513	2.556	3.094	-581	81,2
KONTURAKO ORDAINKETAK							
29. Lana	15.420.026	4.406	2.430	2.520	2.686	-255	90,5
30. Kapital higikorra	591.531	169	93	88	152	-58	61,5
31. Kapital higiezina	219.367	63	35	31	50	-15	69,3
32. Jarduera ekonomikoak	919.041	263	145	111	142	2	101,7
33. Inbertsio kolektiboko erakundeak	38.533	11	6	4	9	-3	65,3
34. Gainontzeko abxikipenak eta konturako ordainketak	-11.424	-3	-2	-0	-0	-1	539,7
35. KONTURAKO ORDAINKETAK, GUZTIRA (29+30+...+34)	17.177.074	4.908	2.707	2.754	3.039	-331	89,1
36. KUOTA DIFERENTZIALA (28-35)	-1.231.953	-352	-194	-198	56	-250	-349,2
ERRENTAREN EGITURA (%)							
37. Lana (1 / 7)	85,9			88,0	81,4	4,5	105,5
38. Kapital higikorra eta higiezina (2+3) / 7)	5,8			5,0	7,5	-1,6	77,9
39. Jarduera ekonomikoak (4 / 7)	6,4			5,2	5,6	0,8	115,0
40. Mutualitateak, pensio planak eta BGAEak (8 / 7)	2,8			3,4	2,7	0,2	105,9
41. Oinarri likidagarria (12 / 7)	94,5			93,8	94,7	-0,2	99,8
KARGA TASAK (%)							
42. Batez besteko karga tasa (13 / 12)	26,0			26,0	26,6	-0,6	97,7
43. Karga tasa efektiboa (28 / 12)	16,9			17,1	18,6	-1,7	90,8
DATUAK SEXUAREN ARABERA							
44. Emakumezkoen oinarri likidagarria	36.723.181	23.616	11.555	11.243	12.917	-1.361	89,5
45. Gizonezkoen oinarri likidagarria	57.786.745	29.710	18.247	18.676	20.561	-2.315	88,7
46. Emakume-gizonen oin.likidagarrien arteko arraila (%)	36,5	20,5	36,7	39,8	37,2	-0,5	98,6

Zenbatekoak eurotan

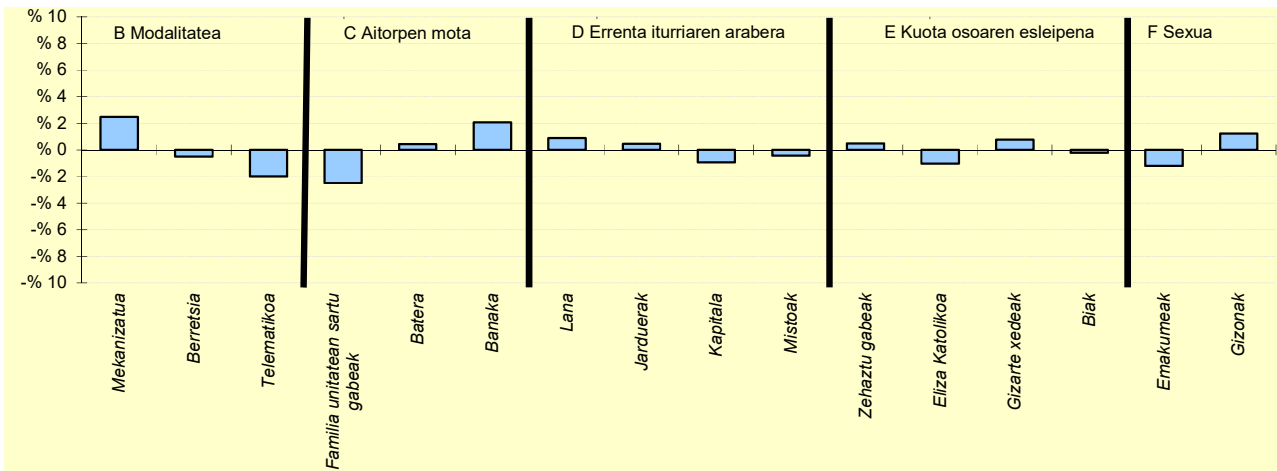
4.4. Udalerriak



OL: 27.003

DI: %47,8

5.- AITORPEN KOPURUAREN BANAKETA



6.- AITORPEN KOPURUAREN BANAKETA

	USURBIL		3.TALDEA	GIPUZKOA	DIFERENTZIA
	Kopurua (1)	% (2)			
A. OINARRI LIKIDAGARRIAREN TARTEAK (euroak)					
1- 13.407raino	662	18,9	19,6	20,0	-1,1
2- 13.407 - 20.719	744	21,3	20,0	20,0	1,3
3- 20.719 - 28.458	772	22,1	21,6	20,0	2,1
4- 28.458 - 38.116	722	20,6	21,4	20,0	0,6
5- 38.116tik gora	600	17,1	17,4	20,0	-2,9
B. MODALITATEA					
Mekanizatua	867	24,8	20,8	22,3	2,5
Berretsia	1.783	50,9	55,2	51,4	-0,5
Telematika	850	24,3	23,9	26,3	-2,0
C. AITORPEN MOTA					
Familia unitatean sartu gabeak	1.306	37,3	37,3	39,8	-2,5
Batera	597	17,1	18,0	16,6	0,4
Banaka	1.597	45,6	44,7	43,6	2,1
D. ERRENTA ITURRIAREN ARABERA					
Lana	3.116	89,0	89,8	88,1	0,9
Jarduerak	242	6,9	6,2	6,5	0,5
Kapitala	96	2,7	2,5	3,7	-0,9
Mistoak	46	1,3	1,5	1,7	-0,4
E. KUOTA OSOAREN %0,7AREN ESLEIPENA					
Zehaztu gabeak	1.958	55,9	55,7	55,5	0,5
Eliza Katolikoa	216	6,2	5,9	7,2	-1,0
Gizarte xedeak	1.095	31,3	32,2	30,5	0,8
Biak	231	6,6	6,3	6,8	-0,2
F. AITORPENAK SEXUAREN ARABERA					
Emakumezkoen aitorpenak	1.555	44,4	43,5	45,6	-1,2
Gizonezkoen aitorpenak	1.945	55,6	56,5	54,4	1,2

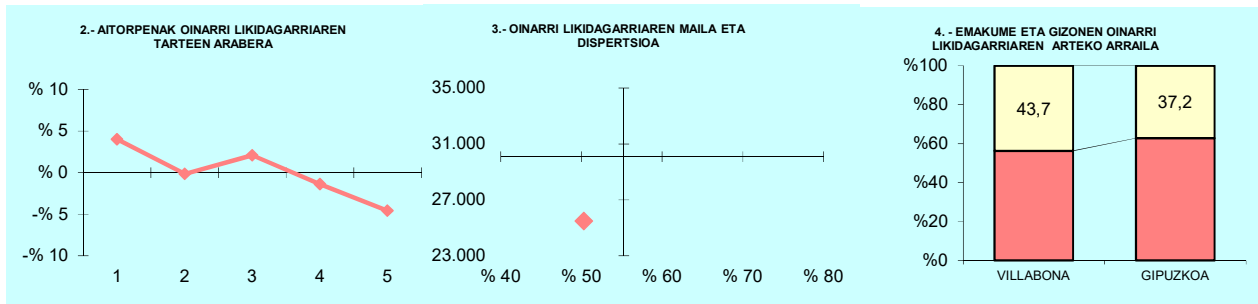
4. Taulak eta grafikoak

4.4. Udalerriak

KONTZEPTUAK	VILLABONA			3.TALDEA	GIPUZKOA	DIFERENTZIA	INDIZEA
	GUZTIRA (1)	BATEZ BEST. (2)	BIZTANLEKO (3)	BIZTANLEKO (4)	BIZTANLEKO (5)	BIZTANLEKO (6) = (3) - (5)	BIZTANLEKO (Gipuzkoa=100)
1. AITORPEN BATERATUA 2022ko PFEZ	VILLABONA			5.826	3.087		53,0
ERRENTA ITURRIAK							
1. Lana	73.550.661	23.826	12.625	14.034	14.311	-1.686	88,2
2. Kapital higikorra	2.001.166	648	343	420	749	-406	45,8
3. Kapital higiezina	2.256.821	731	387	375	562	-175	68,9
4. Jarduera ekonomikoak	3.812.694	1.235	654	829	985	-331	66,4
5. Ondare irabazi eta galerak	2.210.502	716	379	284	968	-588	39,2
6. Errenta egozpenak	0	0	0	0	1	-1	0,0
7. OINARRI EZARGARRIA (1+2+3+4+5+6)	83.831.844	27.156	14.389	15.942	17.576	-3.187	81,9
MURRIZPENAK							
8. Mutualitatei, pensio planei eta BGAeEi egindako ekarpenak	2.545.317	825	437	536	467	-30	93,5
9. Batera tributatzeagatik	2.451.949	794	421	426	393	28	107,0
10. Beste murrizpen batzuk	123.000	40	21	29	67	-46	31,4
11. MURRIZPENAK, GUZTIRA (8+9+10)	5.120.266	1.659	879	991	928	-49	94,7
12. OINARRI LIKIDAGARRIA (7-11)	78.711.577	25.498	13.510	14.951	16.648	-3.138	81,2
13. AURRETIKO KUOTA OSOA	20.355.473	6.594	3.494	3.893	4.428	-934	78,9
14. KUOTAREN MURRIZPENA	4.710.787	1.526	809	859	789	20	102,5
15. KUOTA OSOA	15.644.686	5.068	2.685	3.034	3.576	-890	75,1
KENKARIAK							
16. Ondorengo ahaideak	976.214	316	168	178	165	2	101,5
17. Aurreko ahaideak	4.590	1	1	1	1	0	108,9
18. Minusbaliatuak eta menpekotasuna	416.262	135	71	80	79	-8	90,3
19. 65 urtetik gorako adina	295.886	96	51	53	55	-4	93,0
20. Ohiko etxebizitza errentan hartzea	269.776	87	46	43	65	-18	71,7
21. Ohiko etxebizitza erostea	739.901	240	127	169	157	-30	80,7
22. Ezarpen bikoitza	10.583	3	2	2	6	-5	28,3
23. Sindikatuen kuotengatik	19.716	6	3	4	3	-0	98,7
24. Jarduera ekonomikoak sustatzea	37.540	12	6	5	5	2	142,5
25. Dohaintzak eta lehentasunezko jarduerak	30.580	10	5	7	9	-4	55,9
26. Beste kenkari batzuk	1.231	0	0	0	1	-0	34,8
27. KENKARIAK, GUZTIRA (16+17+...+26)	2.802.279	908	481	541	546	-65	88,1
28. KUOTA LIKIDOA	13.286.442	4.304	2.281	2.556	3.094	-814	73,7
KONTURAKO ORDAINKETAK							
29. Lana	13.133.907	4.255	2.254	2.520	2.686	-431	83,9
30. Kapital higikorra	432.223	140	74	88	152	-77	48,9
31. Kapital higiezina	210.623	68	36	31	50	-14	72,5
32. Jarduera ekonomikoak	595.033	193	102	111	142	-40	71,7
33. Inbertsio kolektiboko erakundeak	16.431	5	3	4	9	-6	30,3
34. Gainontzeko abxikipenak eta konturako ordainketak	570	0	0	-0	-0	0	-29,3
35. KONTURAKO ORDAINKETAK, GUZTIRA (29+30+...+34)	14.388.787	4.661	2.470	2.754	3.039	-569	81,3
36. KUOTA DIFERENTZIALA (28-35)	-1.102.345	-357	-189	-198	56	-245	-340,3
ERRENTAREN EGITURA (%)							
37. Lana (1 / 7)	87,7			88,0	81,4	6,3	107,8
38. Kapital higikorra eta higiezina ((2+3) / 7)	5,1			5,0	7,5	-2,4	68,1
39. Jarduera ekonomikoak (4 / 7)	4,5			5,2	5,6	-1,1	81,2
40. Mutualitateak, pensio planak eta BGAeak (8 / 7)	3,0			3,4	2,7	0,4	114,2
41. Oinarri likidagarria (12 / 7)	93,9			93,8	94,7	-0,8	99,1
KARGA TASAK (%)							
42. Batez besteko karga tasa (13 / 12)	25,9			26,0	26,6	-0,7	97,2
43. Karga tasa efektiboa (28 / 12)	16,9			17,1	18,6	-1,7	90,8
DATUAK SEXUAREN ARABERA							
44. Emakumezkoen oinarri likidagarria	28.753.890	21.701	9.764	11.243	12.917	-3.153	75,6
45. Gizonezkoen oinarri likidagarria	49.957.688	28.353	17.340	18.676	20.561	-3.221	84,3
46. Emakume-gizonen oin.likidagarrien arteko arraila (%)	42,4	23,5	43,7	39,8	37,2	6,5	117,5

Zenbatekoak eurotan

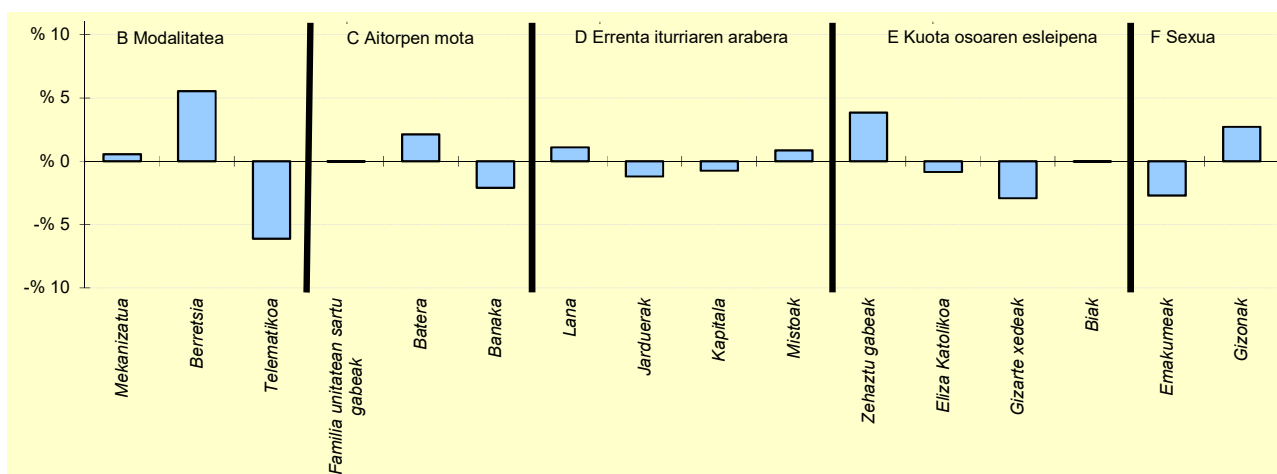
4.4. Udalerriak



OL: 25.498

DI: %50,3

5.- AITORPEN KOPURUAREN BANAKETA



6.- AITORPEN KOPURUAREN BANAKETA

	VILLABONA		3.TALDEA	GIPUZKOA	DIFERENTZIA
	Kopurua (1)	% (2)	% (3)	% (4)	(5)= (2)-(4)
A. OINARRI LIKIDAGARRIAREN TARTEAK (euroak)					
1- 13.407raio	741	24,0	19,6	20,0	4,0
2- 13.407 - 20.719	613	19,9	20,0	20,0	-0,1
3- 20.719 - 28.458	682	22,1	21,6	20,0	2,1
4- 28.458 - 38.116	575	18,6	21,4	20,0	-1,4
5- 38.116tik gora	476	15,4	17,4	20,0	-4,6
B. MODALITATEA					
Mekanizatua	705	22,8	20,8	22,3	0,6
Berretsia	1.759	57,0	55,2	51,4	5,5
Telematika	623	20,2	23,9	26,3	-6,1
C. AITORPEN MOTA					
Familia unitatean sartu gabeak	1.228	39,8	37,3	39,8	-0,0
Batera	579	18,8	18,0	16,6	2,1
Banaka	1.280	41,5	44,7	43,6	-2,1
D. ERRENTA ITURRIAREN ARABERA					
Lana	2.755	89,2	89,8	88,1	1,1
Jarduerak	162	5,2	6,2	6,5	-1,2
Kapitala	90	2,9	2,5	3,7	-0,7
Mistoak	80	2,6	1,5	1,7	0,8
E. KUOTA OSOAREN %0,7AREN ESLEIPENA					
Zehaztu gabeak	1.830	59,3	55,7	55,5	3,8
Eliza Katolikoa	196	6,3	5,9	7,2	-0,9
Gizarte xedeak	852	27,6	32,2	30,5	-2,9
Biak	209	6,8	6,3	6,8	-0,0
F. AITORPENAK SEXUAREN ARABERA					
Emakumezkoen aitortpenak	1.325	42,9	43,5	45,6	-2,7
Gizonezkoen aitortpenak	1.762	57,1	56,5	54,4	2,7

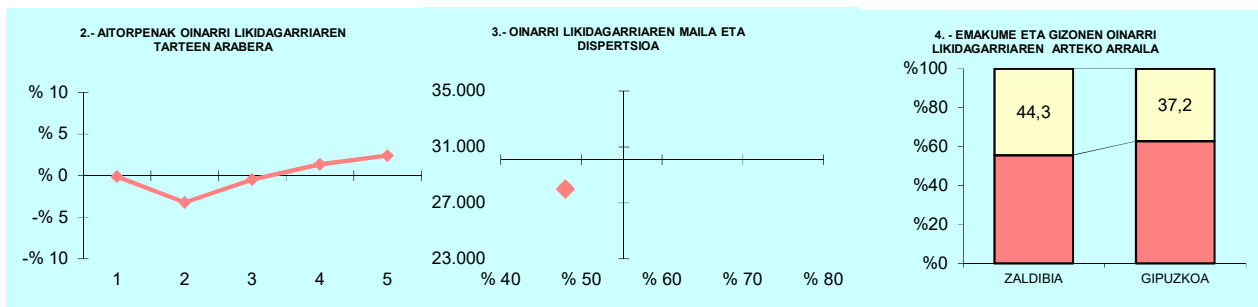
4. Taulak eta grafikoak

4.4. Udalerriak

KONTZEPTUAK	ZALDIBIA			2.TALDEA	GIPUZKOA	DIFERENTZIA	INDIZEA
	GUZTIRA (1)	BATEZ BEST. (2)	BIZTANLEKO (3)	BIZTANLEKO (4)	BIZTANLEKO (5)	BIZTANLEKO (6) = (3) - (5)	BIZTANLEKO (Gipuzkoa=100)
1. AITORPEN BATERATUA 2022ko PFEZ	ZALDIBIA 1.735			870		50,1	
ERRENTA ITURRIAK							
1. Lana	22.488.507	25.849	12.962	13.723	14.311	-1.349	90,6
2. Kapital higikorra	427.478	491	246	415	749	-503	32,9
3. Kapital higiezina	686.415	789	396	377	562	-167	70,3
4. Jarduera ekonomikoak	1.885.852	2.168	1.087	854	985	102	110,4
5. Ondare irabazi eta galerak	691.018	794	398	387	968	-569	41,2
6. Errenta egozpenak	0	0	0	0	1	-1	0,0
7. OINARRI EZARGARRIA (1+2+3+4+5+6)	26.179.270	30.091	15.089	15.756	17.576	-2.487	85,8
MURRIZPENAK							
8. Mutualitatei, pensio planei eta BGAEei egindako ekarpenak	1.031.727	1.186	595	566	467	127	127,3
9. Batera tributatzeagatik	771.730	887	445	408	393	52	113,1
10. Beste murrizpen batzuk	23.061	27	13	24	67	-54	19,8
11. MURRIZPENAK, GUZTIRA (8+9+10)	1.828.518	2.099	1.053	999	928	125	113,5
12. OINARRI LIKIDAGARRIA (7-11)	24.352.753	27.992	14.036	14.758	16.648	-2.612	84,3
13. AURRETIKO KUOTA OSOA	6.369.395	7.321	3.671	3.831	4.428	-756	82,9
14. KUOTAREN MURRIZPENA	1.320.707	1.518	761	837	789	-27	96,5
15. KUOTA OSOA	5.048.688	5.803	2.910	2.994	3.576	-666	81,4
KENKARIAK							
16. Ondorengo ahaideak	360.755	415	208	188	165	43	125,9
17. Aurreko ahaideak	714	1	0	1	1	-0	56,9
18. Minusbaliatuak eta menpekotasuna	142.834	164	82	81	79	3	104,0
19. 65 urtetik gorako adina	83.853	96	48	50	55	-6	88,5
20. Ohiko etxebizitza errentan hartzea	78.400	90	45	37	65	-19	70,0
21. Ohiko etxebizitza erostea	208.358	239	120	145	157	-37	76,3
22. Ezarpen bikoitza	1.445	2	1	3	6	-6	13,0
23. Sindikatuen kuotengatik	6.615	8	4	4	3	0	111,1
24. Jarduera ekonomikoak sustatzea	4.884	6	3	6	5	-2	62,3
25. Dohaintzak eta lehentasunezko jarduerak	17.199	20	10	7	9	1	105,5
26. Beste kenkari batzuk	565	1	0	0	1	-0	53,7
27. KENKARIAK, GUZTIRA (16+17+...+26)	905.622	1.041	522	522	546	-24	95,6
28. KUOTA LIKIDOA	4.288.111	4.929	2.472	2.536	3.094	-623	79,9
KONTURAKO ORDAINKETAK							
29. Lana	4.179.032	4.803	2.409	2.435	2.686	-277	89,7
30. Kapital higikorra	95.099	109	55	86	152	-97	36,2
31. Kapital higiezina	52.688	61	30	31	50	-20	60,9
32. Jarduera ekonomikoak	237.113	273	137	120	142	-6	95,9
33. Inbertsio kolektiboko erakundeak	3.980	5	2	3	9	-7	24,7
34. Gainontzeko abxikipenak eta konturako ordainketak	95	0	0	-1	-0	0	-16,4
35. KONTURAKO ORDAINKETAK, GUZTIRA (29+30+...+34)	4.568.008	5.251	2.633	2.675	3.039	-406	86,6
36. KUOTA DIFERENTZIALA (28-35)	-279.897	-322	-161	-139	56	-217	-290,2
ERRENTAREN EGITURA (%)							
37. Lana (1 / 7)	85,9			87,1	81,4	4,5	105,5
38. Kapital higikorra eta higiezina ((2+3) / 7)	4,3			5,0	7,5	-3,2	57,0
39. Jarduera ekonomikoak (4 / 7)	7,2			5,4	5,6	1,6	128,5
40. Mutualitateak, pensio planak eta BGAEak (8 / 7)	3,9			3,6	2,7	1,3	148,2
41. Oinarri likidagarria (12 / 7)	93,0			93,7	94,7	-1,7	98,2
KARGA TASAK (%)							
42. Batez besteko karga tasa (13 / 12)	26,2			26,0	26,6	-0,4	98,3
43. Karga tasa efektiboa (28 / 12)	17,6			17,2	18,6	-1,0	94,7
DATUAK SEXUAREN ARABERA							
44. Emakumezkoen oinarri likidagarria	8.560.352	23.517	10.000	11.096	12.917	-2.916	77,4
45. Gizonezkoen oinarri likidagarria	15.792.400	31.210	17.966	18.312	20.561	-2.595	87,4
46. Emakume-gizonen oin.likidagarrien arteko arraila (%)	45,8	24,6	44,3	39,4	37,2	7,2	119,3

Zenbatekoak eurotan

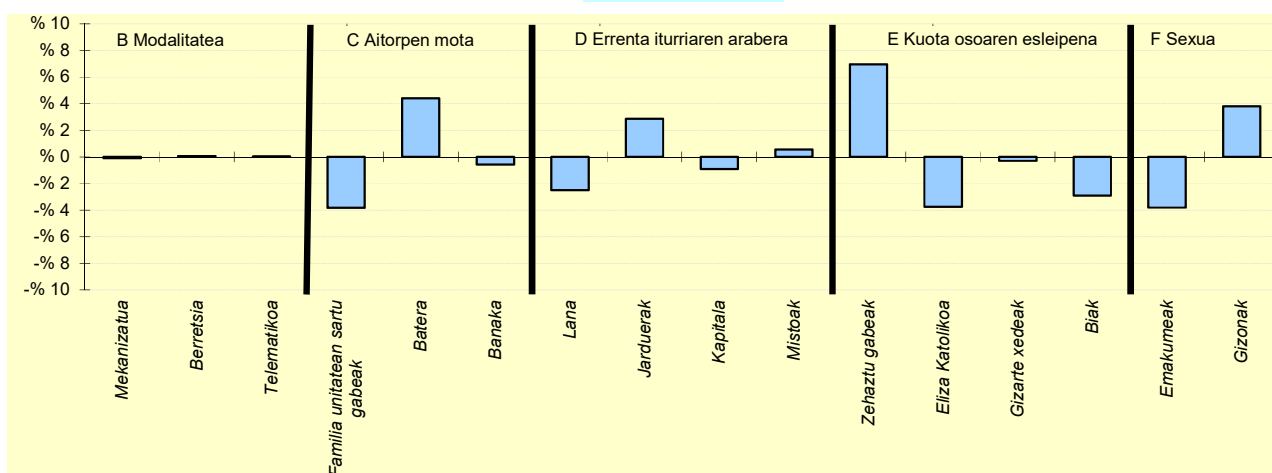
4.4. Udalerriak



OL: 27.992

DI: %48,0

5.- AITORPEN KOPURUAREN BANAKETA



6.- AITORPEN KOPURUAREN BANAKETA

	ZALDIBIA		2.TALDEA	GIPUZKOA	DIFERENTZIA
	Kopurua (1)	% (2)	% (3)	% (4)	(5)= (2)-(4)
A. OINARRI LIKIDAGARRIAREN TARTEAK (euroak)					
1.- 13.407raino	173	19,9	19,4	20,0	-0,1
2.- 13.407 - 20.719	146	16,8	19,7	20,0	-3,2
3.- 20.719 - 28.458	170	19,5	21,9	20,0	-0,5
4.- 28.458 - 38.116	186	21,4	21,0	20,0	1,4
5.- 38.116tik gora	195	22,4	18,0	20,0	2,4
B. MODALITATEA					
Mekanizatua	193	22,2	22,8	22,3	-0,1
Berretsia	448	51,5	54,5	51,4	0,1
Telematika	229	26,3	22,7	26,3	0,0
C. AITORPEN MOTA					
Familia unitatean sartu gabeak	313	36,0	37,8	39,8	-3,8
Batera	183	21,0	17,7	16,6	4,4
Banaka	374	43,0	44,5	43,6	-0,6
D. ERRENTA ITURRIAREN ARABERA					
Lana	745	85,6	89,4	88,1	-2,5
Jarduerak	81	9,3	6,3	6,5	2,9
Kapitala	24	2,8	2,5	3,7	-0,9
Mistoak	20	2,3	1,7	1,7	0,6
E. KUOTA OSOAREN %0,7AREN ESLEIPENA					
Zehaztu gabeak	543	62,4	55,8	55,5	7,0
Eliza Katolikoa	30	3,4	6,1	7,2	-3,8
Gizarte xedeak	263	30,2	32,0	30,5	-0,3
Biak	34	3,9	6,0	6,8	-2,9
F. AITORPENAK SEXUAREN ARABERA					
Emakumezkoen aitorpenak	364	41,8	42,9	45,6	-3,8
Gizonezkoen aitorpenak	506	58,2	57,1	54,4	3,8

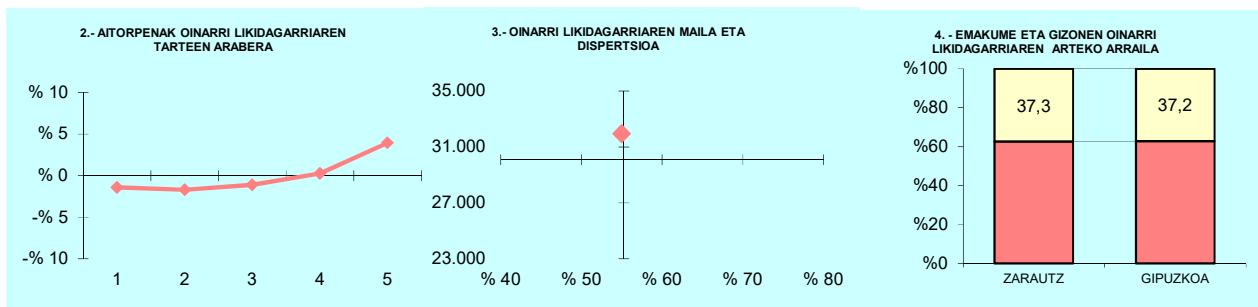
4. Taulak eta grafikoak

4.4. Udalerriak

KONTZEPTUAK	ZARAUZ			5.TALDEA	GIPUZKOA	DIFERENTZIA	INDIZEA
	GUZTIRA (1)	BATEZ BEST. (2)	BIZTANLEKO (3)	BIZTANLEKO (4)	BIZTANLEKO (5)	BIZTANLEKO (6) = (3) - (5)	BIZTANLEKO (Gipuzkoa=100)
1. AITORPEN BATERATUA 2022ko PFEZ	ZARAUZ 23.152			Aitorpen kop. 12.916	Aitorpenak biztanleko (%) 55,8		
ERRENTA ITURRIAK							
1. Lana	350.461.021	27.134	15.137	12.879	14.311	827	105,8
2. Kapital higikorra	27.679.253	2.143	1.196	533	749	446	159,6
3. Kapital higiezina	18.642.722	1.443	805	431	562	243	143,2
4. Jarduera ekonomikoak	26.281.450	2.035	1.135	826	985	150	115,3
5. Ondare irabazi eta galerak	12.530.928	970	541	431	968	-427	55,9
6. Errenta egozpenak	2.408	0	0	0	1	-1	16,8
7. OINARRI EZARGARRIA (1+2+3+4+5+6)	435.597.782	33.725	18.815	15.101	17.576	1.239	107,0
MURRIZPENAK							
8. Mutualitatei, pensio planei eta BGAEei egindako ekarpenak	11.499.423	890	497	397	467	29	106,3
9. Batera tributatzeagatik	9.159.671	709	396	417	393	2	100,6
10. Beste murrizpen batzuk	2.133.888	165	92	48	67	25	137,2
11. MURRIZPENAK, GUZTIRA (8+9+10)	22.792.982	1.765	984	863	928	57	106,1
12. OINARRI LIKIDAGARRIA (7-11)	412.804.800	31.961	17.830	14.239	16.648	1.182	107,1
13. AURRETIKO KUOTA OSOA	111.220.819	8.611	4.804	3.705	4.428	376	108,5
14. KUOTAREN MURRIZPENA	19.918.624	1.542	860	830	789	72	109,1
15. KUOTA OSOA	91.302.195	7.069	3.944	2.875	3.576	368	110,3
KENKARIAK							
16. Ondorengo ahaideak	4.175.265	323	180	157	165	15	109,2
17. Aurreko ahaideak	19.227	1	1	1	1	0	114,8
18. Minusbaliatuak eta menpekotasuna	1.659.489	128	72	79	79	-7	90,5
19. 65 urtetik gorako adina	1.159.479	90	50	60	55	-5	91,7
20. Ohiko etxebizitza errentan hartzea	1.750.490	136	76	58	65	11	117,1
21. Ohiko etxebizitza erostea	3.494.935	271	151	150	157	-6	95,9
22. Ezarpen bikoitza	143.508	11	6	3	6	-0	96,4
23. Sindikatuen kuotengatik	78.238	6	3	4	3	-0	98,5
24. Jarduera ekonomikoak sustatzea	146.662	11	6	3	5	2	140,1
25. Dohaintzak eta lehentasunezko jarduerak	242.404	19	10	7	9	1	111,5
26. Beste kenkari batzuk	10.075	1	0	0	1	-0	71,8
27. KENKARIAK, GUZTIRA (16+17+...+26)	12.879.771	997	556	522	546	10	101,9
28. KUOTA LIKIDOA	79.725.663	6.173	3.444	2.424	3.094	349	111,3
KONTURAKO ORDAINKETAK							
29. Lana	69.282.041	5.364	2.992	2.263	2.686	307	111,4
30. Kapital higikorra	5.456.812	422	236	110	152	84	155,5
31. Kapital higiezina	1.893.902	147	82	37	50	32	164,0
32. Jarduera ekonomikoak	3.765.389	292	163	113	142	20	114,2
33. Inbertsio kolektiboko erakundeak	347.181	27	15	5	9	6	161,1
34. Gainontzeko abxikipenak eta konturako ordainketak	-6.858	-1	-0	-0	-0	0	88,8
35. KONTURAKO ORDAINKETAK, GUZTIRA (29+30+...+34)	80.738.466	6.251	3.487	2.528	3.039	449	114,8
36. KUOTA DIFERENTZIALA (28-35)	-1.012.804	-78	-44	-104	56	-99	-78,7
ERRENTAREN EGITURA (%)							
37. Lana (1 / 7)	80,5			85,3	81,4	-1,0	98,8
38. Kapital higikorra eta higiezina ((2+3) / 7)	10,6			6,4	7,5	3,2	142,5
39. Jarduera ekonomikoak (4 / 7)	6,0			5,5	5,6	0,4	107,7
40. Mutualitateak, pensio planak eta BGAEak (8 / 7)	2,6			2,6	2,7	-0,0	99,3
41. Oinarri likidagarria (12 / 7)	94,8			94,3	94,7	0,0	100,0
KARGA TASAK (%)							
42. Batez besteko karga tasa (13 / 12)	26,9			26,0	26,6	0,3	101,3
43. Karga tasa efektiboa (28 / 12)	19,3			17,0	18,6	0,7	103,9
DATUAK SEXUAREN ARABERA							
44. Emakumezkoen oinarri likidagarria	164.946.476	27.386	13.834	10.978	12.917	917	107,1
45. Gizonezkoen oinarri likidagarria	247.858.324	35.958	22.073	17.670	20.561	1.512	107,4
46. Emakume-gizonen oin.likidagarrien arteko arraila (%)	33,5	23,8	37,3	37,9	37,2	0,1	100,4

Zenbatekoak eurotan

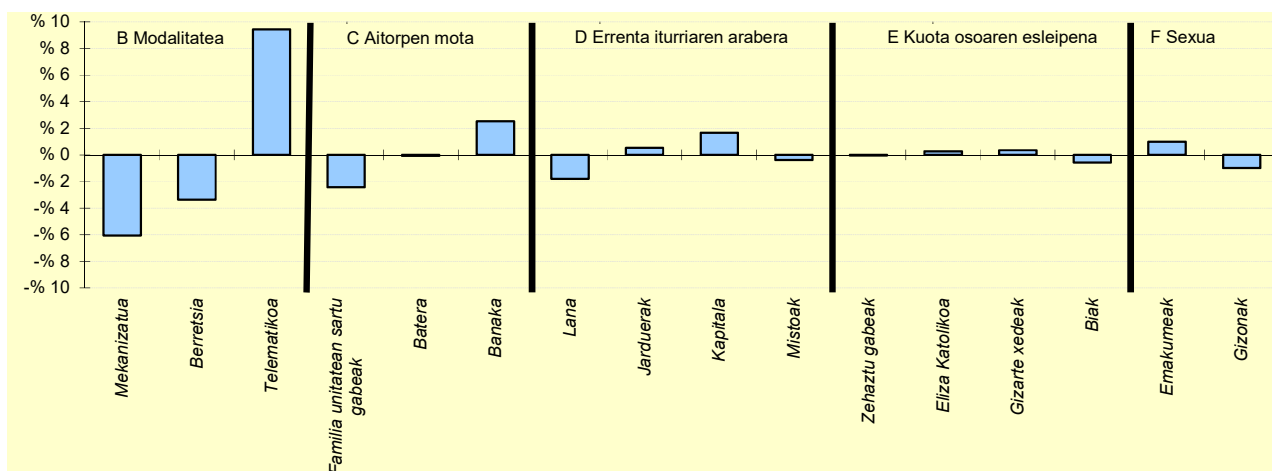
4.4. Udalerriak



OL: 31.961

DI: %55,0

5.- AITORPEN KOPURUAREN BANAKETA



6.- AITORPEN KOPURUAREN BANAKETA

	ZARAUTZ		5.TALDEA	GIPUZKOAK	DIFERENTZIA
	Kopurua (1)	% (2)	% (3)	% (4)	(5)= (2)-(4)
A. OINARRI LIKIDAGARRIAREN TARTEAK (euroak)					
1- 13.407raino	2.399	18,6	22,3	20,0	-1,4
2- 13.407 - 20.719	2.364	18,3	22,4	20,0	-1,7
3- 20.719 - 28.458	2.443	18,9	20,9	20,0	-1,1
4- 28.458 - 38.116	2.617	20,3	18,4	20,0	0,3
5- 38.116tik gora	3.093	23,9	16,0	20,0	3,9
B. MODALITATEA					
Mekanizatua	2.094	16,2	23,1	22,3	-6,1
Berretsia	6.209	48,1	52,2	51,4	-3,4
Telematika	4.613	35,7	24,7	26,3	9,4
C. AITORPEN MOTA					
Familia unitatean sartu gabeak	4.827	37,4	39,7	39,8	-2,4
Batera	2.138	16,6	18,1	16,6	-0,1
Banaka	5.951	46,1	42,2	43,6	2,5
D. ERRENTA ITURRIAREN ARABERA					
Lana	11.151	86,3	88,5	88,1	-1,8
Jarduerak	903	7,0	6,3	6,5	0,5
Kapitala	686	5,3	3,2	3,7	1,6
Mistoak	176	1,4	2,0	1,7	-0,4
E. KUOTA OSOAREN %0,7AREN ESLEIPENA					
Zehaztu gabeak	7.157	55,4	56,8	55,5	-0,0
Eliza Katolikoa	965	7,5	6,3	7,2	0,3
Gizarte xedeak	3.987	30,9	30,5	30,5	0,3
Biak	807	6,2	6,4	6,8	-0,6
F. AITORPENAK SEXUAREN ARABERA					
Emakumezkoen aitorpenak	6.023	46,6	45,1	45,6	1,0
Gizonezkoen aitorpenak	6.893	53,4	54,9	54,4	-1,0



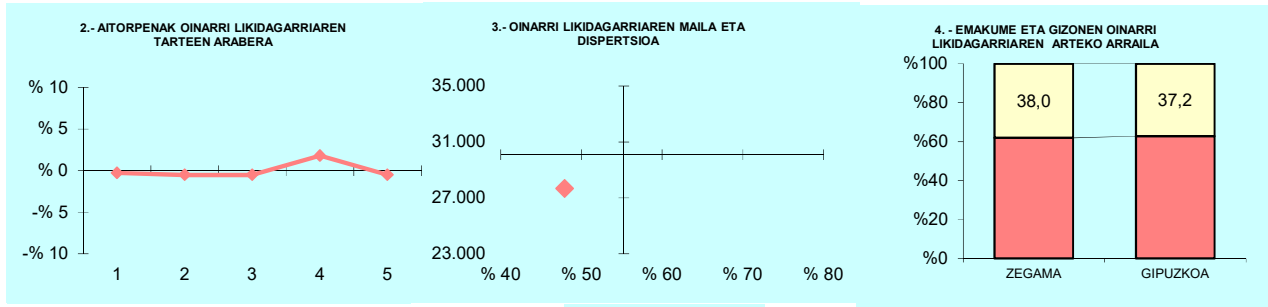
4. Taulak eta grafikoak

4.4. Udalerriak

KONZEPTEUAK	Biztanle kopurua			Aitorpen kop.		Aitorpenak biztanleko (%)	
	ZEGAMA			821	53,2		
	GUZTIRA (1)	BATEZ BEST. (2)	BIZTANLEKO (3)	2.TALDEA BIZTANLEKO (4)	GIPUZKOA BIZTANLEKO (5)	DIFERENTZIA BIZTANLEKO (6) = (3) - (5)	INDIZEA BIZTANLEKO (Gipuzkoa=100)
1. AITORPEN BATERATUA 2022ko PFEZ							
ERRENTA ITURRIAK							
1. Lana	21.051.643	25.641	13.652	13.723	14.311	-659	95,4
2. Kapital higikorra	809.677	986	525	415	749	-224	70,1
3. Kapital higiezina	524.434	639	340	377	562	-222	60,5
4. Jarduera ekonomikoak	1.260.173	1.535	817	854	985	-168	83,0
5. Ondare irabazi eta galerak	654.084	797	424	387	968	-544	43,8
6. Errenta egozpenak	0	0	0	0	1	-1	0,0
7. OINARRI EZARGARRIA (1+2+3+4+5+6)	24.300.011	29.598	15.759	15.756	17.576	-1.817	89,7
MURRIZPENAK							
8. Mutualitatei, pentsio planei eta BGAEei egindako ekarpenak	941.605	1.147	611	566	467	143	130,7
9. Batera tributatzeagatik	593.667	723	385	408	393	-8	97,9
10. Beste murrizpen batzuk	39.716	48	26	24	67	-41	38,3
11. MURRIZPENAK, GUZTIRA (8+9+10)	1.574.988	1.918	1.021	999	928	94	110,1
12. OINARRI LIKIDAGARRIA (7-11)	22.725.023	27.680	14.737	14.758	16.648	-1.911	88,5
13. AURRETIKO KUOTA OSOA	5.887.628	7.171	3.818	3.831	4.428	-609	86,2
14. KUOTAREN MURRIZPENA	1.254.116	1.528	813	837	789	25	103,1
15. KUOTA OSOA	4.633.512	5.644	3.005	2.994	3.576	-571	84,0
KENKARIAK							
16. Ondorengo ahaideak	312.849	381	203	188	165	38	122,8
17. Aurreko ahaideak	1.683	2	1	1	1	0	150,9
18. Minusbaliatuak eta menpekotasuna	168.249	205	109	81	79	30	137,8
19. 65 urtetik gorako adina	77.604	95	50	50	55	-4	92,2
20. Ohiko etxebizitza errentan hartzea	38.686	47	25	37	65	-39	38,9
21. Ohiko etxebizitza erostea	215.097	262	139	145	157	-18	88,6
22. Ezarpen bikoitza	1.930	2	1	3	6	-5	19,5
23. Sindikatuen kuotengatik	5.892	7	4	4	3	0	111,4
24. Jarduera ekonomikoak sustatzea	5.955	7	4	6	5	-1	85,4
25. Dohaintzak eta lehentasunezko jarduerak	8.540	10	6	7	9	-4	59,0
26. Beste kenkari batzuk	409	0	0	0	1	-0	43,8
27. KENKARIAK, GUZTIRA (16+17+...+26)	836.894	1.019	543	522	546	-3	99,4
28. KUOTA LIKIDOA	3.902.374	4.753	2.531	2.536	3.094	-563	81,8
KONTURAKO ORDAINKETAK							
29. Lana	3.715.982	4.526	2.410	2.435	2.686	-276	89,7
30. Kapital higikorra	172.352	210	112	86	152	-40	73,7
31. Kapital higiezina	30.070	37	20	31	50	-30	39,1
32. Jarduera ekonomikoak	142.433	173	92	120	142	-50	64,8
33. Inbertsio kolektiboko erakundeak	2.844	3	2	3	9	-7	19,8
34. Gainontzeko abxikipenak eta konturako ordainketak	70	0	0	-1	-0	0	-13,7
35. KONTURAKO ORDAINKETAK, GUZTIRA (29+30+...+34)	4.063.751	4.950	2.635	2.675	3.039	-403	86,7
36. KUOTA DIFERENTZIALA (28-35)	-161.376	-197	-105	-139	56	-160	-188,2
ERRENTAREN EGITURA (%)							
37. Lana (1 / 7)	86,6			87,1	81,4	5,2	106,4
38. Kapital higikorra eta higiezina ((2+3) / 7)	5,5			5,0	7,5	-2,0	73,6
39. Jarduera ekonomikoak (4 / 7)	5,2			5,4	5,6	-0,4	92,5
40. Mutualitateak, pentsio planak eta BGAEak (8 / 7)	3,9			3,6	2,7	1,2	145,7
41. Oinarri likidagarria (12 / 7)	93,5			93,7	94,7	-1,2	98,7
KARGA TASAK (%)							
42. Batez besteko karga tasa (13 / 12)	25,9			26,0	26,6	-0,7	97,4
43. Karga tasa efektiboa (28 / 12)	17,2			17,2	18,6	-1,4	92,4
DATUAK SEXUAREN ARABERA							
44. Emakumezkoen oinarri likidagarria	8.501.009	23.290	11.230	11.096	12.917	-1.687	86,9
45. Gizonezkoen oinarri likidagarria	14.224.014	31.193	18.120	18.312	20.561	-2.442	88,1
46. Emakume-gizonen oin.likidagarrien arteko arraila (%)	40,2	25,3	38,0	39,4	37,2	0,8	102,3

Zenbatekoak eurotan

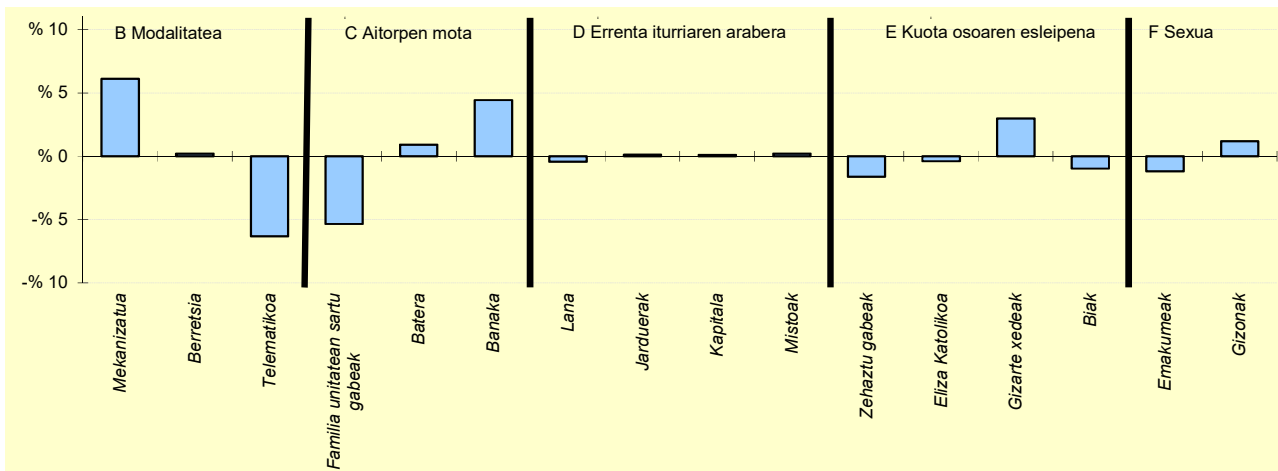
4.4. Udalerriak



OL: 27.680

DI: %47,9

5.- AITORPEN KOPURUAREN BANAKETA



6.- AITORPEN KOPURUAREN BANAKETA

	ZEGAMA		2.TALDEA	GIPUZKOA	DIFERENTZIA
	Kopurua (1)	% (2)	% (3)	% (4)	(5)= (2)-(4)
A. OINARRI LIKIDAGARRIAREN TARTEAK (euroak)					
1- 13.407raino	162	19,7	19,4	20,0	-0,3
2- 13.407 - 20.719	160	19,5	19,7	20,0	-0,5
3- 20.719 - 28.458	160	19,5	21,9	20,0	-0,5
4- 28.458 - 38.116	179	21,8	21,0	20,0	1,8
5- 38.116tik gora	160	19,5	18,0	20,0	-0,5
B. MODALITATEA					
Mekanizatua	233	28,4	22,8	22,3	6,1
Berretsia	424	51,6	54,5	51,4	0,2
Telematika	164	20,0	22,7	26,3	-6,3
C. AITORPEN MOTA					
Familia unitatean sartu gabeak	283	34,5	37,8	39,8	-5,3
Batera	144	17,5	17,7	16,6	0,9
Banaka	394	48,0	44,5	43,6	4,4
D. ERRENTA ITURRIAREN ARABERA					
Lana	720	87,7	89,4	88,1	-0,4
Jarduerak	54	6,6	6,3	6,5	0,1
Kapitala	31	3,8	2,5	3,7	0,1
Mistoak	16	1,9	1,7	1,7	0,2
E. KUOTA OSOAREN %0,7AREN ESLEIPENA					
Zehaztu gabeak	442	53,8	55,8	55,5	-1,6
Eliza Katolikoa	56	6,8	6,1	7,2	-0,4
Gizarte xedeak	275	33,5	32,0	30,5	3,0
Biak	48	5,8	6,0	6,8	-1,0
F. AITORPENAK SEXUAREN ARABERA					
Emakumezkoen aitortpenak	365	44,5	42,9	45,6	-1,2
Gizonezkoen aitortpenak	456	55,5	57,1	54,4	1,2

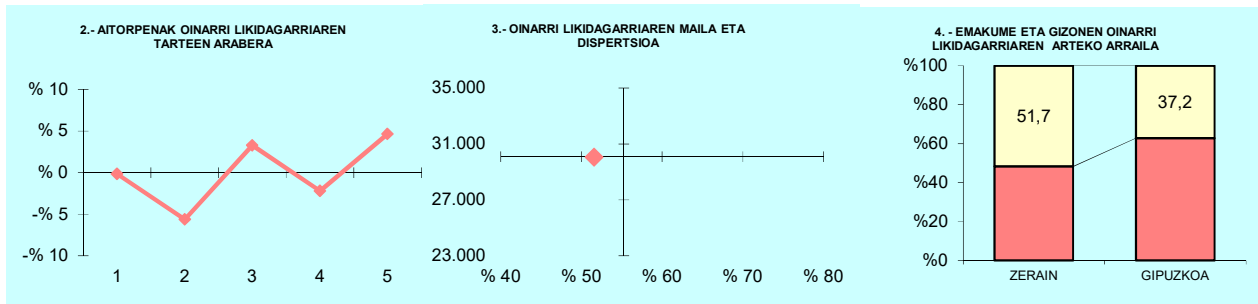
4. Taulak eta grafikoak

4.4. Udalerriak

KONTZEPTUAK	Biztanle kopurua			Aitorpen kop.		Aitorpenak biztanleko (%)	
	ZERAIN			146		52,1	
	GUZTIRA (1)	BATEZ BEST. (2)	BIZTANLEKO (3)	BIZTANLEKO (4)	BIZTANLEKO (5)	DIFERENTZIA BIZTANLEKO (6) = (3) - (5)	INDIZEA BIZTANLEKO (Gipuzkoa=100)
1. AITORPEN BATERATUA 2022ko PFEZ	ZERAIN 280			146		52,1	
ERRENTA ITURRIAK							
1. Lana	4.082.898	27.965	14.582	13.409	14.311	271	101,9
2. Kapital higikorra	316.410	2.167	1.130	608	749	381	150,8
3. Kapital higiezina	81.281	557	290	417	562	-272	51,6
4. Jarduera ekonomikoak	199.928	1.369	714	1.006	985	-271	72,5
5. Ondare irabazi eta galerak	28.111	193	100	276	968	-867	10,4
6. Errenta egozpenak	0	0	0	0	1	-1	0,0
7. OINARRI EZARGARRIA (1+2+3+4+5+6)	4.708.628	32.251	16.817	15.715	17.576	-759	95,7
MURRIZPENAK							
8. Mutualitatei, pentsio planei eta BGAEei egindako ekarpenak	220.343	1.509	787	528	467	320	168,4
9. Batera tributatzeagatik	99.454	681	355	407	393	-38	90,3
10. Beste murrizpen batzuk	1.069	7	4	22	67	-63	5,7
11. MURRIZPENAK, GUZTIRA (8+9+10)	320.865	2.198	1.146	957	928	218	123,5
12. OINARRI LIKIDAGARRIA (7-11)	4.387.763	30.053	15.671	14.758	16.648	-978	94,1
13. AURRETIKO KUOTA OSOA	1.163.937	7.972	4.157	3.851	4.428	-271	93,9
14. KUOTAREN MURRIZPENAK	222.980	1.527	796	815	789	8	101,0
15. KUOTA OSOA	940.957	6.445	3.361	3.035	3.576	-215	94,0
KENKARIAK							
16. Ondorengo ahaideak	48.874	335	175	197	165	9	105,7
17. Aurreko ahaideak	612	4	2	2	1	1	302,2
18. Minusbaliatuak eta menpekotasuna	21.828	150	78	83	79	-1	98,5
19. 65 urtetik gorako adina	14.566	100	52	47	55	-3	95,3
20. Ohiko etxebizitza errentan hartzea	9.953	68	36	26	65	-29	55,1
21. Ohiko etxebizitza erostea	33.202	227	119	143	157	-39	75,3
22. Ezarpen bikoitza	0	0	0	1	6	-6	0,0
23. Sindikatuen kuotengatik	541	4	2	3	3	-1	56,3
24. Jarduera ekonomikoak sustatzea	4.176	29	15	8	5	10	329,8
25. Dohaintzak eta lehentasunezko jarduerak	2.514	17	9	6	9	-0	95,6
26. Beste kenkari batzuk	247	2	1	0	1	0	145,6
27. KENKARIAK, GUZTIRA (16+17+...+26)	136.512	935	488	515	546	-58	89,3
28. KUOTA LIKIDOA	818.879	5.609	2.925	2.585	3.094	-170	94,5
KONTURAKO ORDAINKETAK							
29. Lana	787.681	5.395	2.813	2.455	2.686	127	104,7
30. Kapital higikorra	64.853	444	232	123	152	80	152,8
31. Kapital higiezina	7.160	49	26	33	50	-24	51,3
32. Jarduera ekonomikoak	33.605	230	120	141	142	-22	84,2
33. Inbertsio kolektiboko erakundeak	2.093	14	7	3	9	-2	80,3
34. Gainontzeko abxikipenak eta konturako ordainketak	190	1	1	-0	-0	1	-203,4
35. KONTURAKO ORDAINKETAK, GUZTIRA (29+30+...+34)	895.581	6.134	3.199	2.755	3.039	160	105,3
36. KUOTA DIFERENTZIALA (28-35)	-76.703	-525	-274	-170	56	-330	-492,7
ERRENTAREN EGITURA (%)							
37. Lana (1 / 7)	86,7			85,3	81,4	5,3	106,5
38. Kapital higikorra eta higiezina ((2+3) / 7)	8,4			6,5	7,5	1,0	113,2
39. Jarduera ekonomikoak (4 / 7)	4,2			6,4	5,6	-1,4	75,8
40. Mutualitateak, pentsio planak eta BGAEak (8 / 7)	4,7			3,4	2,7	2,0	176,0
41. Oinarri likidagarria (12 / 7)	93,2			93,9	94,7	-1,5	98,4
KARGA TASAK (%)							
42. Batez besteko karga tasa (13 / 12)	26,5			26,1	26,6	-0,1	99,7
43. Karga tasa efektiboa (28 / 12)	18,7			17,5	18,6	0,1	100,4
DATUAK SEXUAREN ARABERA							
44. Emakumezkoen oinarri likidagarria	1.527.766	22.802	10.393	10.440	12.917	-2.524	80,5
45. Gizonezkoen oinarri likidagarria	2.859.997	36.202	21.504	18.720	20.561	942	104,6
46. Emakume-gizonen oin.likidagarrien arteko arraila (%)	46,6	37,0	51,7	44,2	37,2	14,5	139,0

Zenbatekoak eurotan

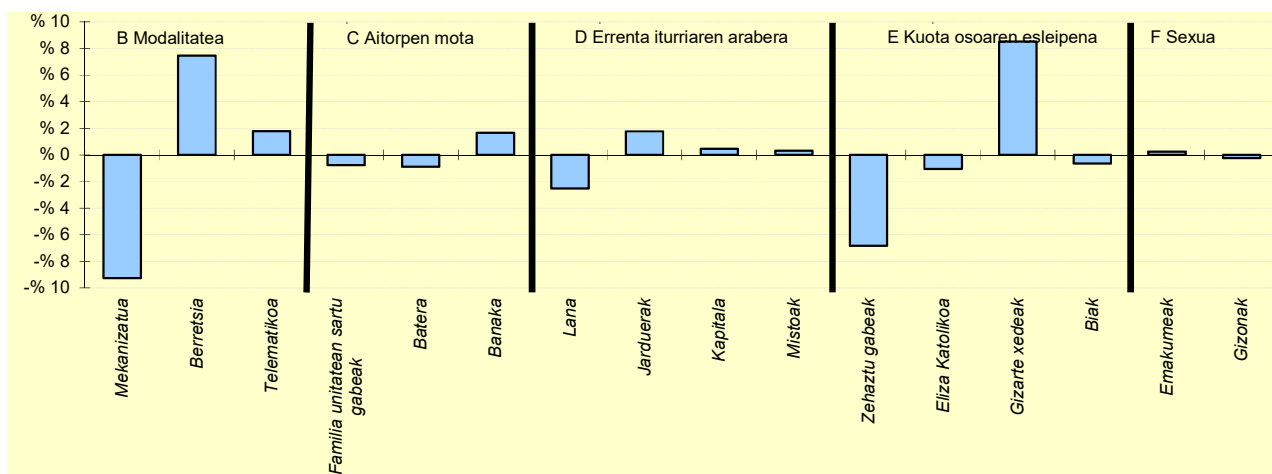
4.4. Udalerriak



OL: 30.053

DI: %51,5

5.- AITORPEN KOPURUAREN BANAKETA



6.- AITORPEN KOPURUAREN BANAKETA

	ZERAIN		1.TALDEA	GIPUZKOA	DIFERENTZIA
	Kopurua (1)	% (2)	% (3)	% (4)	(5)= (2)-(4)
A. OINARRI LIKIDAGARRIAREN TARTEAK (euroak)					
1- 13.407raino	29	19,9	21,6	20,0	-0,1
2- 13.407 - 20.719	21	14,4	17,6	20,0	-5,6
3- 20.719 - 28.458	34	23,3	20,8	20,0	3,3
4- 28.458 - 38.116	26	17,8	19,9	20,0	-2,2
5- 38.116tik gora	36	24,7	20,1	20,0	4,7
B. MODALITATEA					
Mekanizatua	19	13,0	22,5	22,3	-9,3
Berretsia	86	58,9	49,1	51,4	7,5
Telematika	41	28,1	28,4	26,3	1,8
C. AITORPEN MOTA					
Familia unitatean sartu gabeak	57	39,0	36,6	39,8	-0,8
Batera	23	15,8	18,3	16,6	-0,9
Banaka	66	45,2	45,1	43,6	1,6
D. ERRENTA ITURRIAREN ARABERA					
Lana	125	85,6	86,6	88,1	-2,5
Jarduerak	12	8,2	8,4	6,5	1,8
Kapitala	6	4,1	3,0	3,7	0,4
Mistoak	3	2,1	1,9	1,7	0,3
E. KUOTA OSOAREN %0,7AREN ESLEIPENA					
Zehaztu gabeak	71	48,6	60,7	55,5	-6,8
Eliza Katolikoa	9	6,2	5,5	7,2	-1,0
Gizarte xedeak	57	39,0	28,4	30,5	8,5
Biak	9	6,2	5,4	6,8	-0,7
F. AITORPENAK SEXUAREN ARABERA					
Emakumezkoen aitortzenak	67	45,9	41,1	45,6	0,2
Gizonezkoen aitortzenak	79	54,1	58,9	54,4	-0,2

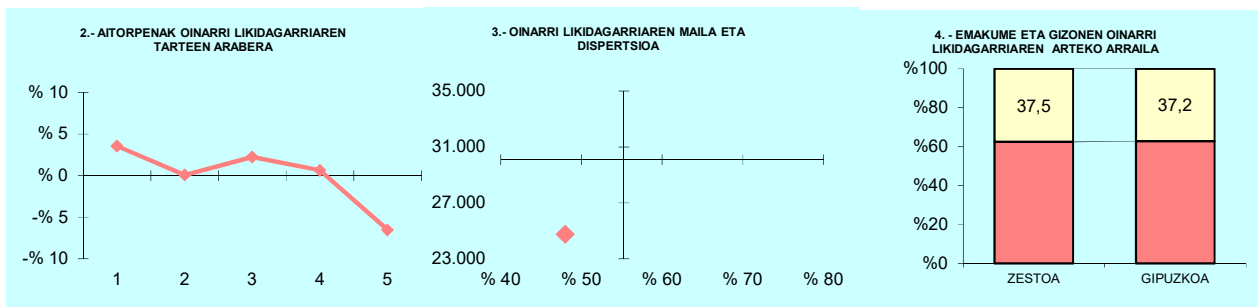
4. Taulak eta grafikoak

4.4. Udalerriak

KONTZEPTUAK	ZESTOA			BIZTANLEKO		INDIZEA		
	GUZTIRA	BATEZ BEST.	BIZTANLEKO	BIZTANLEKO	BIZTANLEKO	BIZTANLEKO	BIZTANLEKO	
	(1)	(2)	(3)	(4)	(5)	(6) = (3) - (5)	(Gipuzkoa=100)	
1. AITORPEN BATERATUA 2022ko PFEZ	ZESTOA			3.785		2.017		53,3
ERRENTA ITURRIAK								
1. Lana	46.925.398	23.265	12.398	13.723	14.311	-1.913	86,6	
2. Kapital higikorra	504.062	250	133	415	749	-616	17,8	
3. Kapital higiezina	958.850	475	253	377	562	-309	45,0	
4. Jarduera ekonomikoak	3.886.973	1.927	1.027	854	985	42	104,3	
5. Ondare irabazi eta galerak	1.047.304	519	277	387	968	-691	28,6	
6. Errenta egozpenak	0	0	0	0	1	-1	0,0	
7. OINARRI EZARGARRIA (1+2+3+4+5+6)	53.322.587	26.437	14.088	15.756	17.576	-3.488	80,2	
MURRIZPENAK								
8. Mutualitatei, pensio planei eta BGAEei egindako ekarpenak	1.571.624	779	415	566	467	-52	88,9	
9. Batera tributatzeagatik	1.681.023	833	444	408	393	51	113,0	
10. Beste murrizpen batzuk	116.711	58	31	24	67	-36	45,9	
11. MURRIZPENAK, GUZTIRA (8+9+10)	3.369.359	1.670	890	999	928	-37	96,0	
12. OINARRI LIKIDAGARRIA (7-11)	49.953.228	24.766	13.198	14.758	16.648	-3.451	79,3	
13. AURRETIKO KUOTA OSOA	12.904.313	6.398	3.409	3.831	4.428	-1.018	77,0	
14. KUOTAREN MURRIZPENA	3.094.466	1.534	818	837	789	29	103,7	
15. KUOTA OSOA	9.809.889	4.864	2.592	2.994	3.576	-984	72,5	
KENKARIAK								
16. Ondorengo ahaideak	762.707	378	202	188	165	36	122,0	
17. Aurreko ahaideak	9.435	5	2	1	1	2	344,6	
18. Minusbaliatuak eta menpekotasuna	295.103	146	78	81	79	-1	98,5	
19. 65 urtetik gorako adina	159.944	79	42	50	55	-12	77,4	
20. Ohiko etxebizitza errentan hartzea	162.308	80	43	37	65	-22	66,4	
21. Ohiko etxebizitza erostea	534.429	265	141	145	157	-16	89,7	
22. Ezarpen bikoitza	7.224	4	2	3	6	-5	29,7	
23. Sindikatuen kuotengatik	16.717	8	4	4	3	1	128,8	
24. Jarduera ekonomikoak sustatzea	14.124	7	4	6	5	-1	82,5	
25. Dohaintzak eta lehentasunezko jarduerak	23.463	12	6	7	9	-3	66,0	
26. Beste kenkari batzuk	1.024	1	0	0	1	-0	44,6	
27. KENKARIAK, GUZTIRA (16+17+...+26)	1.986.476	985	525	522	546	-21	96,1	
28. KUOTA LIKIDOA	8.136.685	4.034	2.150	2.536	3.094	-944	69,5	
KONTURAKO ORDAINKETAK								
29. Lana	8.129.577	4.031	2.148	2.435	2.686	-538	80,0	
30. Kapital higikorra	120.613	60	32	86	152	-120	21,0	
31. Kapital higiezina	57.138	28	15	31	50	-35	30,3	
32. Jarduera ekonomikoak	515.504	256	136	120	142	-6	95,6	
33. Inbertsio kolektiboko erakundeak	14.546	7	4	3	9	-5	41,3	
34. Gainontzeko abxikipenak eta konturako ordainketak	-329	-0	-0	-1	-0	0	26,1	
35. KONTURAKO ORDAINKETAK, GUZTIRA (29+30+...+34)	8.837.049	4.381	2.335	2.675	3.039	-704	76,8	
36. KUOTA DIFERENTZIALA (28-35)	-700.364	-347	-185	-139	56	-241	-332,8	
ERRENTAREN EGITURA (%)								
37. Lana (1 / 7)	88,0			87,1	81,4	6,6	108,1	
38. Kapital higikorra eta higiezina (2+3) / 7)	2,7			5,0	7,5	-4,7	36,8	
39. Jarduera ekonomikoak (4 / 7)	7,3			5,4	5,6	1,7	130,1	
40. Mutualitateak, pensio planak eta BGAEak (8 / 7)	2,9			3,6	2,7	0,3	110,9	
41. Oinarri likidagarria (12 / 7)	93,7			93,7	94,7	-1,0	98,9	
KARGA TASAK (%)								
42. Batez besteko karga tasa (13 / 12)	25,8			26,0	26,6	-0,8	97,1	
43. Karga tasa efektiboa (28 / 12)	16,3			17,2	18,6	-2,3	87,6	
DATUAK SEXUAREN ARABERA								
44. Emakumezkoen oinarri likidagarria	18.213.667	21.203	10.052	11.096	12.917	-2.865	77,8	
45. Gizonezkoen oinarri likidagarria	31.739.561	27.409	16.087	18.312	20.561	-4.474	78,2	
46. Emakume-gizonen oin.likidagarrien arteko arraila (%)	42,6	22,6	37,5	39,4	37,2	0,3	100,9	

Zenbatekoak eurotan

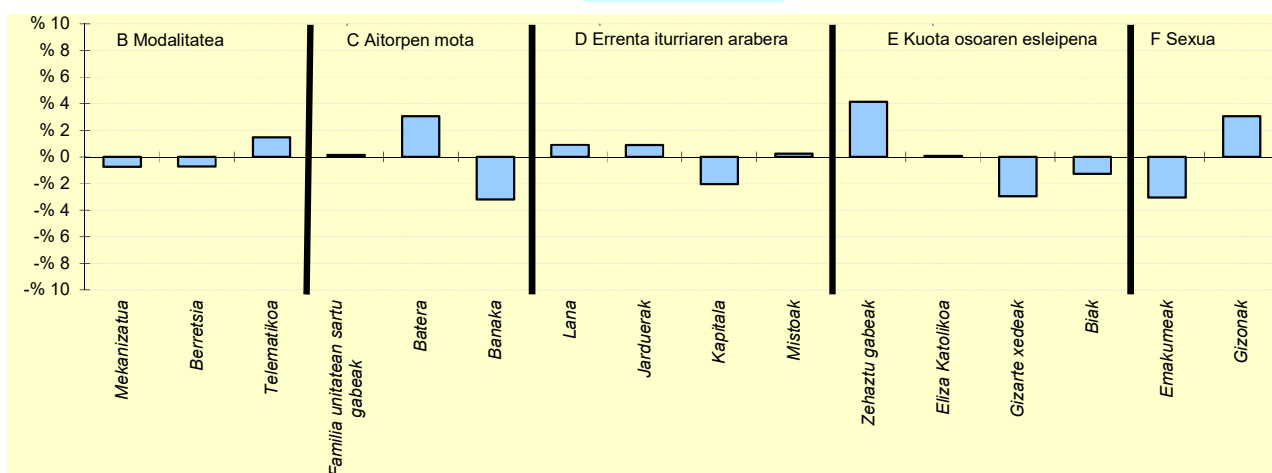
4.4. Udalerriak



OL: 24.766

DI: %48,0

5.- AITORPEN KOPURUAREN BANAKETA



6.- AITORPEN KOPURUAREN BANAKETA

	ZESTOA		2.TALDEA	GIPUZKOA	DIFERENTZIA
	Kopurua (1)	% (2)	% (3)	% (4)	(5)= (2)-(4)
A. OINARRI LIKIDAGARRIAREN TARTEAK (euroak)					
1- 13.407raino	475	23,5	19,4	20,0	3,5
2- 13.407 - 20.719	405	20,1	19,7	20,0	0,1
3- 20.719 - 28.458	449	22,3	21,9	20,0	2,3
4- 28.458 - 38.116	416	20,6	21,0	20,0	0,6
5- 38.116tik gora	272	13,5	18,0	20,0	-6,5
B. MODALITATEA					
Mekanizatua	434	21,5	22,8	22,3	-0,8
Berretsia	1.023	50,7	54,5	51,4	-0,7
Telematika	560	27,8	22,7	26,3	1,5
C. AITORPEN MOTA					
Familia unitatean sartu gabeak	806	40,0	37,8	39,8	0,2
Batera	397	19,7	17,7	16,6	3,0
Banaka	814	40,4	44,5	43,6	-3,2
D. ERRENTA ITURRIAREN ARABERA					
Lana	1.796	89,0	89,4	88,1	0,9
Jarduerak	148	7,3	6,3	6,5	0,9
Kapitala	33	1,6	2,5	3,7	-2,0
Mistoak	40	2,0	1,7	1,7	0,2
E. KUOTA OSOAREN %0,7AREN ESLEIPENA					
Zehaztu gabeak	1.202	59,6	55,8	55,5	4,1
Eliza Katolikoa	147	7,3	6,1	7,2	0,1
Gizarte xedeak	556	27,6	32,0	30,5	-3,0
Biak	112	5,6	6,0	6,8	-1,3
F. AITORPENAK SEXUAREN ARABERA					
Emakumezkoen aitorpenak	859	42,6	42,9	45,6	-3,1
Gizonezkoen aitorpenak	1.158	57,4	57,1	54,4	3,1

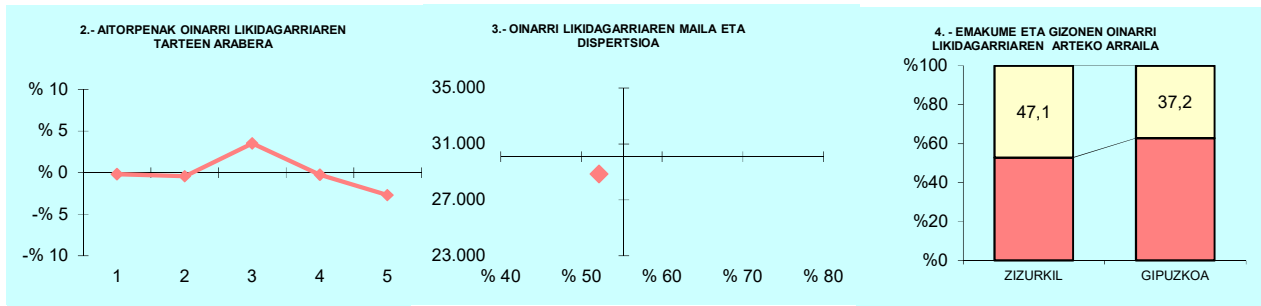
4. Taulak eta grafikoak

4.4. Udalerriak

KONTZEPTUAK	ZIZURKIL			2.TALDEA	GIPUZKOA	DIFERENTZIA	INDIZEA
	GUZTIRA (1)	BATEZ BEST. (2)	BIZTANLEKO (3)	BIZTANLEKO (4)	BIZTANLEKO (5)	BIZTANLEKO (6) = (3) - (5)	BIZTANLEKO (Gipuzkoa=100)
1. AITORPEN BATERATUA 2022ko PFEZ							
			ZIZURKIL	2.975	1.543		51,9
ERRENTA ITURRIAK							
1. Lana	39.029.336	25.294	13.119	13.723	14.311	-1.192	91,7
2. Kapital higikorra	977.808	634	329	415	749	-421	43,9
3. Kapital higiezina	1.485.071	962	499	377	562	-63	88,7
4. Jarduera ekonomikoak	2.152.456	1.395	724	854	985	-261	73,5
5. Ondare irabazi eta galerak	3.522.468	2.283	1.184	387	968	216	122,3
6. Errenta egozpenak	313	0	0	0	1	-1	17,0
7. OINARRI EZARGARRIA (1+2+3+4+5+6)	47.167.452	30.569	15.855	15.756	17.576	-1.721	90,2
MURRIZPENAK							
8. Mutualitatei, pentsio planei eta BGAEei egindako ekarpenak	1.249.336	810	420	566	467	-47	89,9
9. Batera tributatzeagatik	1.281.082	830	431	408	393	37	109,5
10. Beste murrizpen batzuk	100.962	65	34	24	67	-33	50,5
11. MURRIZPENAK, GUZTIRA (8+9+10)	2.631.380	1.705	884	999	928	-43	95,3
12. OINARRI LIKIDAGARRIA (7-11)	44.536.072	28.863	14.970	14.758	16.648	-1.678	89,9
13. AURRETIKO KUOTA OSOA	11.621.112	7.532	3.906	3.831	4.428	-521	88,2
14. KUOTAREN MURRIZPENA	2.396.362	1.553	805	837	789	17	102,1
15. KUOTA OSOA	9.224.750	5.978	3.101	2.994	3.576	-475	86,7
KENKARIAK							
16. Ondorengo ahaideak	527.288	342	177	188	165	12	107,3
17. Aurreko ahaideak	2.142	1	1	1	1	-0	99,5
18. Minusbaliatuak eta menpekotasuna	190.460	123	64	81	79	-15	80,9
19. 65 urtetik gorako adina	133.463	86	45	50	55	-10	82,2
20. Ohiko etxebizitza errentan hartzea	121.541	79	41	37	65	-24	63,3
21. Ohiko etxebizitza erostea	421.081	273	142	145	157	-16	89,9
22. Ezarpen bikoitza	1.594	1	1	3	6	-6	8,3
23. Sindikatuen kuotengatik	9.389	6	3	4	3	-0	92,0
24. Jarduera ekonomikoak sustatzea	19.766	13	7	6	5	2	146,9
25. Dohaintzak eta lehentasunezko jarduerak	13.295	9	4	7	9	-5	47,6
26. Beste kenkari batzuk	474	0	0	0	1	-0	26,3
27. KENKARIAK, GUZTIRA (16+17+...+26)	1.440.493	934	484	522	546	-62	88,7
28. KUOTA LIKIDOA	7.945.438	5.149	2.671	2.536	3.094	-423	86,3
KONTURAKO ORDAINKETAK							
29. Lana	7.201.489	4.667	2.421	2.435	2.686	-265	90,1
30. Kapital higikorra	212.194	138	71	86	152	-80	47,1
31. Kapital higiezina	124.692	81	42	31	50	-8	84,0
32. Jarduera ekonomikoak	338.850	220	114	120	142	-29	79,9
33. Inbertsio kolektiboko erakundeak	4.815	3	2	3	9	-8	17,4
34. Gainontzeko abxikipenak eta konturako ordainketak	-2.996	-2	-1	-1	-0	-1	301,9
35. KONTURAKO ORDAINKETAK, GUZTIRA (29+30+...+34)	7.879.044	5.106	2.648	2.675	3.039	-390	87,2
36. KUOTA DIFERENTZIALA (28-35)	66.395	43	22	-139	56	-33	40,1
ERRENTAREN EGITURA (%)							
37. Lana (1 / 7)	82,7			87,1	81,4	1,3	101,6
38. Kapital higikorra eta higiezina ((2+3) / 7)	5,2			5,0	7,5	-2,2	70,0
39. Jarduera ekonomikoak (4 / 7)	4,6			5,4	5,6	-1,0	81,4
40. Mutualitateak, pentsio planak eta BGAEak (8 / 7)	2,6			3,6	2,7	-0,0	99,6
41. Oinarri likidagarria (12 / 7)	94,4			93,7	94,7	-0,3	99,7
KARGA TASAK (%)							
42. Batez besteko karga tasa (13 / 12)	26,1			26,0	26,6	-0,5	98,1
43. Karga tasa efektiboa (28 / 12)	17,8			17,2	18,6	-0,7	96,0
DATUAK SEXUAREN ARABERA							
44. Emakumezkoen oinarri likidagarria	15.276.045	23.647	10.336	11.096	12.917	-2.581	80,0
45. Gizonezkoen oinarri likidagarria	29.260.028	32.620	19.546	18.312	20.561	-1.016	95,1
46. Emakume-gizonen oin.likidagarrien arteko arraila (%)	47,8	27,5	47,1	39,4	37,2	9,9	126,7

Zenbatekoak eurotan

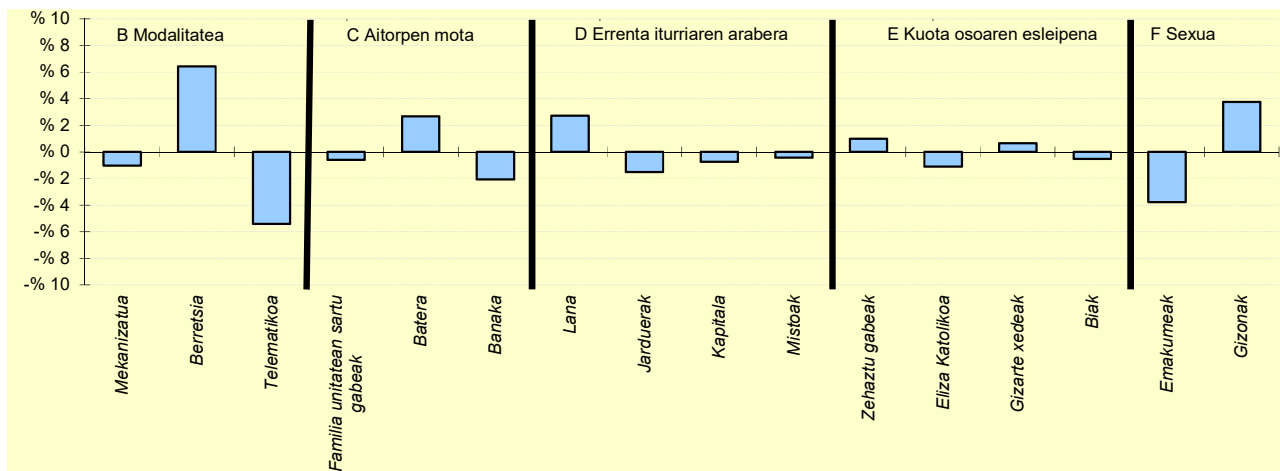
4.4. Udalerriak



OL: 28.863

DI: %52,2

5.- AITORPEN KOPURUAREN BANAKETA



6.- AITORPEN KOPURUAREN BANAKETA

	ZIZURKIL		2.TALDEA	GIPUZKOA	DIFERENTZIA
	Kopurua (1)	% (2)	% (3)	% (4)	(5)= (2)-(4)
A. OINARRI LIKIDAGARRIAREN TARTEAK (euroak)					
1- 13.407raino	306	19,8	19,4	20,0	-0,2
2- 13.407 - 20.719	302	19,6	19,7	20,0	-0,4
3- 20.719 - 28.458	363	23,5	21,9	20,0	3,5
4- 28.458 - 38.116	305	19,8	21,0	20,0	-0,2
5- 38.116tik gora	267	17,3	18,0	20,0	-2,7
B. MODALITATEA					
Mekanizatua	328	21,3	22,8	22,3	-1,0
Berretsia	893	57,9	54,5	51,4	6,4
Telematika	322	20,9	22,7	26,3	-5,4
C. AITORPEN MOTA					
Familia unitatean sartu gabeak	605	39,2	37,8	39,8	-0,6
Batera	298	19,3	17,7	16,6	2,7
Banaka	640	41,5	44,5	43,6	-2,1
D. ERRENTA ITURRIAREN ARABERA					
Lana	1.402	90,9	89,4	88,1	2,7
Jarduerak	76	4,9	6,3	6,5	-1,5
Kapitala	45	2,9	2,5	3,7	-0,7
Mistoak	20	1,3	1,7	1,7	-0,4
E. KUOTA OSOAREN %0,7AREN ESLEIPENA					
Zehaztu gabeak	871	56,4	55,8	55,5	1,0
Eliza Katolikoa	94	6,1	6,1	7,2	-1,1
Gizarte xedeak	481	31,2	32,0	30,5	0,7
Biak	97	6,3	6,0	6,8	-0,5
F. AITORPENAK SEXUAREN ARABERA					
Emakumezkoen aitorpenak	646	41,9	42,9	45,6	-3,8
Gizonezkoen aitorpenak	897	58,1	57,1	54,4	3,8



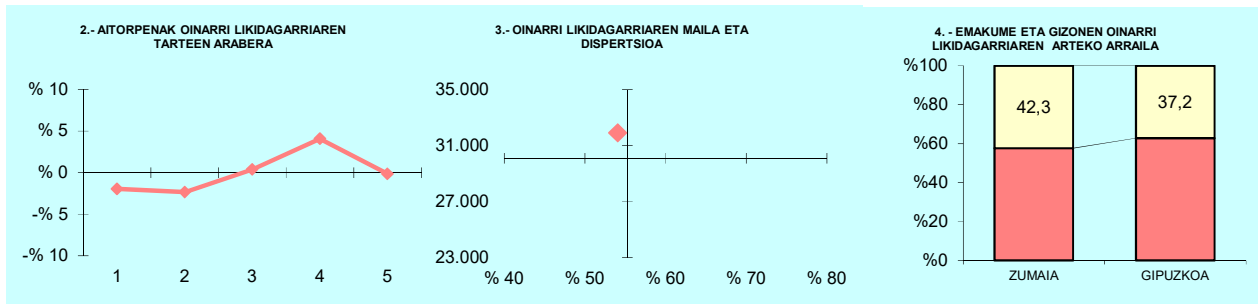
4. Taulak eta grafikoak

4.4. Udalerriak

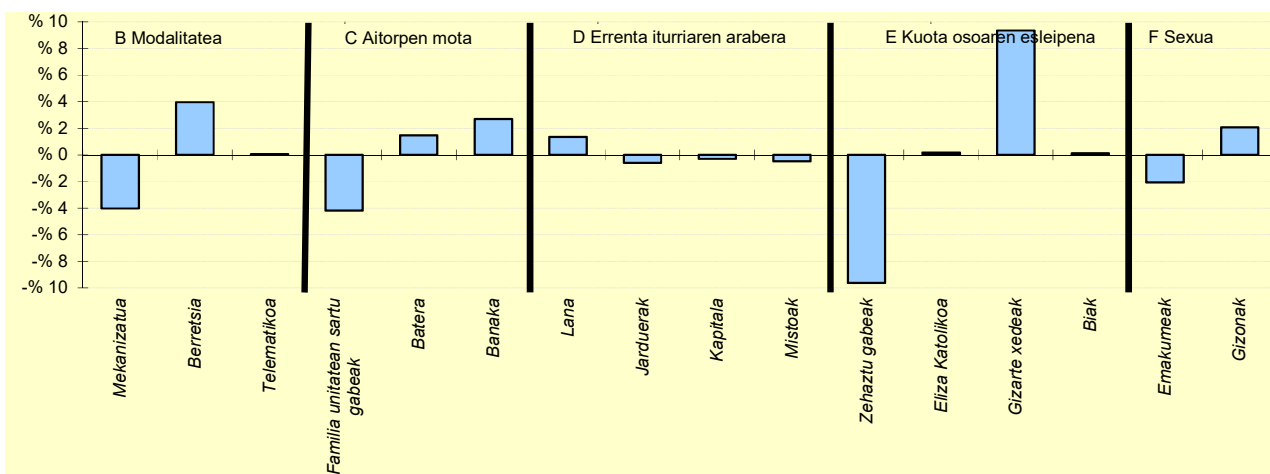
KONTZEPTUAK	ZUMAIA			4.TALDEA	GIPUZKOA	DIFERENTZIA	INDIZEA
	GUZTIRA	BATEZ BEST.	BIZTANLEKO	BIZTANLEKO	BIZTANLEKO	BIZTANLEKO	BIZTANLEKO
	(1)	(2)	(3)	(4)	(5)	(6) = (3) - (5)	(Gipuzkoa=100)
1. AITORPEN BATERATUA 2022ko PFEZ	ZUMAIA			10.211	5.471		53,6
ERRENTA ITURRIAK							
1. Lana	151.744.896	27.736	14.861	14.107	14.311	550	103,8
2. Kapital higikorra	13.626.907	2.491	1.335	812	749	585	178,1
3. Kapital higiezina	5.362.876	980	525	456	562	-37	93,4
4. Jarduera ekonomikoak	8.908.593	1.628	872	845	985	-112	88,6
5. Ondare irabazi eta galerak	4.445.653	813	435	985	968	-532	45,0
6. Errenta egozpenak	0	0	0	1	1	-1	0,0
7. OINARRI EZARGARRIA (1+2+3+4+5+6)	184.088.925	33.648	18.028	17.206	17.576	453	102,6
MURRIZPENAK							
8. Mutualitatei, pensio planei eta BGAEei egindako ekarpenak	5.062.969	925	496	502	467	29	106,1
9. Batera tributatzeagatik	4.325.953	791	424	413	393	30	107,8
10. Beste murrizpen batzuk	241.189	44	24	51	67	-44	35,2
11. MURRIZPENAK, GUZTIRA (8+9+10)	9.630.110	1.760	943	966	928	15	101,7
12. OINARRI LIKIDAGARRIA (7-11)	174.458.815	31.888	17.085	16.240	16.648	437	102,6
13. AURRETIKO KUOTA OSOA	47.256.637	8.638	4.628	4.251	4.428	200	104,5
14. KUOTAREN MURRIZPENA	8.494.423	1.553	832	848	789	43	105,5
15. KUOTA OSOA	38.762.215	7.085	3.796	3.404	3.576	221	106,2
KENKARIAK							
16. Ondorengo ahaideak	1.950.130	356	191	175	165	26	115,6
17. Aurreko ahaideak	5.202	1	1	1	1	-0	70,4
18. Minusbaliatuak eta menpekotasuna	690.464	126	68	82	79	-12	85,4
19. 65 urtetik gorako adina	462.647	85	45	55	55	-9	83,0
20. Ohiko etxebizitza errentan hartzea	534.976	98	52	50	65	-12	81,1
21. Ohiko etxebizitza erostea	1.805.192	330	177	157	157	19	112,3
22. Ezarpen bikoitza	7.878	1	1	4	6	-6	12,0
23. Sindikatuen kuotengatik	41.454	8	4	4	3	1	118,4
24. Jarduera ekonomikoak sustatzea	34.936	6	3	5	5	-1	75,7
25. Dohaintzak eta lehentasunezko jarduerak	78.220	14	8	8	9	-2	81,6
26. Beste kenkari batzuk	2.429	0	0	0	1	-0	39,2
27. KENKARIAK, GUZTIRA (16+17+...+26)	5.613.528	1.026	550	539	546	4	100,7
28. KUOTA LIKIDOA	33.697.833	6.159	3.300	2.928	3.094	206	106,7
KONTURAKO ORDAINKETAK							
29. Lana	29.575.797	5.406	2.896	2.576	2.686	211	107,8
30. Kapital higikorra	2.668.616	488	261	163	152	110	172,4
31. Kapital higiezina	477.034	87	47	41	50	-3	93,7
32. Jarduera ekonomikoak	1.300.150	238	127	120	142	-15	89,4
33. Inbertsio kolektiboko erakundeak	42.089	8	4	6	9	-5	44,3
34. Gainontzeko abxikipenak eta konturako ordainketak	-7.672	-1	-1	-1	-0	-0	225,2
35. KONTURAKO ORDAINKETAK, GUZTIRA (29+30+...+34)	34.056.014	6.225	3.335	2.905	3.039	297	109,8
36. KUOTA DIFERENTZIALA (28-35)	-358.181	-65	-35	23	56	-91	-63,1
ERRENTAREN EGITURA (%)							
37. Lana (1 / 7)	82,4			82,0	81,4	1,0	101,2
38. Kapital higikorra eta higiezina ((2+3) / 7)	10,3			7,4	7,5	2,9	138,2
39. Jarduera ekonomikoak (4 / 7)	4,8			4,9	5,6	-0,8	86,4
40. Mutualitateak, pensio planak eta BGAEak (8 / 7)	2,8			2,9	2,7	0,1	103,4
41. Oinarri likidagarria (12 / 7)	94,8			94,4	94,7	0,0	100,0
KARGA TASAK (%)							
42. Batez besteko karga tasa (13 / 12)	27,1			26,2	26,6	0,5	101,9
43. Karga tasa efektiboa (28 / 12)	19,3			18,0	18,6	0,7	103,9
DATUAK SEXUAREN ARABERA							
44. Emakumezkoen oinarri likidagarria	64.617.132	27.105	12.537	12.154	12.917	-380	97,1
45. Gizonezkoen oinarri likidagarria	109.841.683	35.582	21.721	20.453	20.561	1.159	105,6
46. Emakume-gizonen oin.likidagarrien arteko arraila (%)	41,2	23,8	42,3	40,6	37,2	5,1	113,7

Zenbatekoak eurotan

4.4. Udalerriak



5.- AITORPEN KOPURUAREN BANAKETA



6.- AITORPEN KOPURUAREN BANAKETA

	ZUMAIA		4.TALDEA	GIPUZKOA	DIFERENTZIA
	Kopurua (1)	% (2)	% (3)	% (4)	(5)= (2)-(4)
A. OINARRI LIKIDAGARRIAREN TARTEAK (euroak)					
1- 13.407raio	987	18,0	19,2	20,0	-2,0
2- 13.407 - 20.719	966	17,7	19,7	20,0	-2,3
3- 20.719 - 28.458	1.115	20,4	20,9	20,0	0,4
4- 28.458 - 38.116	1.317	24,1	21,2	20,0	4,1
5- 38.116tik gora	1.086	19,9	18,9	20,0	-0,1
B. MODALITATEA					
Mekanizatua	999	18,3	22,6	22,3	-4,0
Berretsia	3.031	55,4	53,3	51,4	4,0
Telematika	1.441	26,3	24,1	26,3	0,1
C. AITORPEN MOTA					
Familia unitatean sartu gabeak	1.949	35,6	38,2	39,8	-4,2
Batera	991	18,1	17,6	16,6	1,5
Banaka	2.531	46,3	44,2	43,6	2,7
D. ERRENTA ITURRIAREN ARABERA					
Lana	4.897	89,5	89,2	88,1	1,4
Jarduerak	321	5,9	6,0	6,5	-0,6
Kapitala	184	3,4	3,2	3,7	-0,3
Mistoak	69	1,3	1,6	1,7	-0,5
E. KUOTA OSOAREN %0,7AREN ESLEIPENA					
Zehaztu gabeak	2.507	45,8	55,4	55,5	-9,6
Eliza Katolikoa	404	7,4	6,7	7,2	0,2
Gizarte xedeak	2.181	39,9	31,2	30,5	9,3
Biak	379	6,9	6,7	6,8	0,1
F. AITORPENAK SEXUAREN ARABERA					
Emakumezkoen aitortzenak	2.384	43,6	44,4	45,6	-2,1
Gizonezkoen aitortzenak	3.087	56,4	55,6	54,4	2,1

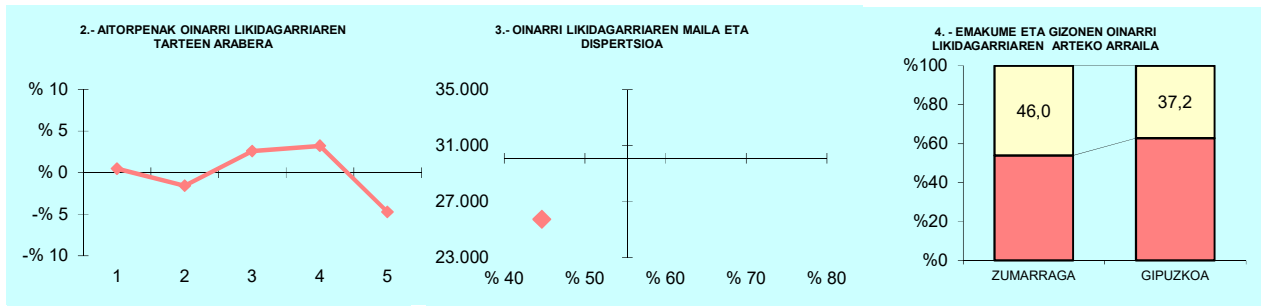
4. Taulak eta grafikoak

4.4. Udalerriak

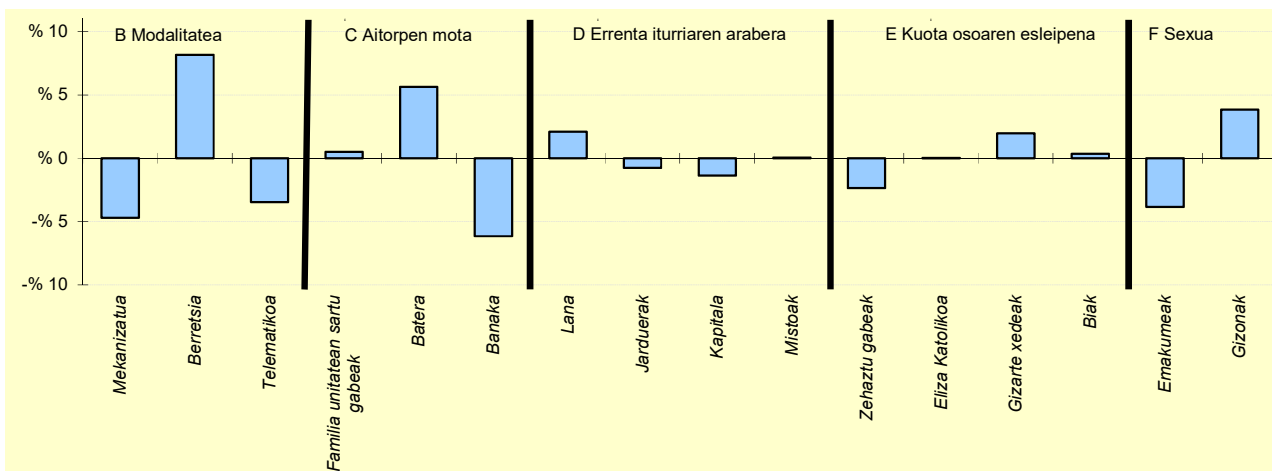
KONTZEPTUAK	ZUMARRAGA			3.TALDEA	GIPUZKOA	DIFERENTZIA	INDIZEA
	GUZTIRA (1)	BATEZ BEST. (2)	BIZTANLEKO (3)	BIZTANLEKO (4)	BIZTANLEKO (5)	BIZTANLEKO (6) = (3) - (5)	BIZTANLEKO (Gipuzkoa=100)
1. AITORPEN BATERATUA 2022ko PFEZ	ZUMARRAGA 9.681			5.086			52,5
ERRENTA ITURRIAK							
1. Lana	127.536.895	25.076	13.174	14.034	14.311	-1.137	92,1
2. Kapital higikorra	2.352.721	463	243	420	749	-506	32,4
3. Kapital higiezina	2.560.983	504	265	375	562	-298	47,0
4. Jarduera ekonomikoak	6.664.747	1.310	688	829	985	-297	69,9
5. Ondare irabazi eta galerak	1.682.215	331	174	284	968	-794	18,0
6. Errenta egozpenak	1.843	0	0	0	1	-0	30,8
7. OINARRI EZARGARRIA (1+2+3+4+5+6)	140.799.403	27.684	14.544	15.942	17.576	-3.032	82,7
MURRIZPENAK							
8. Mutualitatei, pensio planei eta BGAEei egindako ekarpenak	4.790.852	942	495	536	467	28	105,9
9. Batera tributatzeagatik	4.870.456	958	503	426	393	110	128,0
10. Beste murrizpen batzuk	335.694	66	35	29	67	-33	51,6
11. MURRIZPENAK, GUZTIRA (8+9+10)	9.997.001	1.966	1.033	991	928	105	111,3
12. OINARRI LIKIDAGARRIA (7-11)	130.802.402	25.718	13.511	14.951	16.648	-3.137	81,2
13. AURRETIKO KUOTA OSOA	33.645.824	6.615	3.475	3.893	4.428	-952	78,5
14. KUOTAREN MURRIZPENA	7.829.995	1.540	809	859	789	20	102,6
15. KUOTA OSOA	25.815.830	5.076	2.667	3.034	3.576	-909	74,6
KENKARIAK							
16. Ondorengo ahaideak	1.515.562	298	157	178	165	-9	94,8
17. Aurreko ahaideak	6.579	1	1	1	1	-0	93,9
18. Minusbaliatuak eta menpekotasuna	960.330	189	99	80	79	20	125,3
19. 65 urtetik gorako adina	640.967	126	66	53	55	12	121,3
20. Ohiko etxebizitza errentan hartzea	295.688	58	31	43	65	-34	47,3
21. Ohiko etxebizitza erostea	1.279.090	251	132	169	157	-25	83,9
22. Ezarpen bikoitza	1.257	0	0	2	6	-6	2,0
23. Sindikatuen kuotengatik	46.549	9	5	4	3	1	140,2
24. Jarduera ekonomikoak sustatzea	50.857	10	5	5	5	1	116,2
25. Dohaintzak eta lehentasunezko jarduerak	65.364	13	7	7	9	-3	71,9
26. Beste kenkari batzuk	2.124	0	0	0	1	-0	36,2
27. KENKARIAK, GUZTIRA (16+17+...+26)	4.864.367	956	502	541	546	-43	92,0
28. KUOTA LIKIDOA	21.634.225	4.254	2.235	2.556	3.094	-859	72,2
KONTURAKO ORDAINKETAK							
29. Lana	22.369.925	4.398	2.311	2.520	2.686	-375	86,0
30. Kapital higikorra	541.859	107	56	88	152	-96	36,9
31. Kapital higiezina	235.016	46	24	31	50	-26	48,7
32. Jarduera ekonomikoak	839.211	165	87	111	142	-56	60,8
33. Inbertsio kolektiboko erakundeak	63.430	12	7	4	9	-3	70,4
34. Gainontzeko abxikipenak eta konturako ordainketak	196	0	0	-0	-0	0	-6,1
35. KONTURAKO ORDAINKETAK, GUZTIRA (29+30+...+34)	24.049.636	4.729	2.484	2.754	3.039	-554	81,8
36. KUOTA DIFERENTZIALA (28-35)	-2.415.411	-475	-250	-198	56	-305	-448,8
ERRENTAREN EGITURA (%)							
37. Lana (1 / 7)	90,6			88,0	81,4	9,2	111,2
38. Kapital higikorra eta higiezina ((2+3) / 7)	3,5			5,0	7,5	-4,0	46,8
39. Jarduera ekonomikoak (4 / 7)	4,7			5,2	5,6	-0,9	84,5
40. Mutualitateak, pensio planak eta BGAEak (8 / 7)	3,4			3,4	2,7	0,7	128,0
41. Oinarri likidagarria (12 / 7)	92,9			93,8	94,7	-1,8	98,1
KARGA TASAK (%)							
42. Batez besteko karga tasa (13 / 12)	25,7			26,0	26,6	-0,9	96,7
43. Karga tasa efektiboa (28 / 12)	16,5			17,1	18,6	-2,0	89,0
DATUAK SEXUAREN ARABERA							
44. Emakumezkoen oinarri likidagarria	46.872.442	22.047	9.519	11.243	12.917	-3.398	73,7
45. Gizonezkoen oinarri likidagarria	83.929.961	28.355	17.643	18.676	20.561	-2.918	85,8
46. Emakume-gizonen oin.likidagarrien arteko arraila (%)	44,2	22,2	46,0	39,8	37,2	8,9	123,9

Zenbatekoak eurotan

4.4. Udalerriak



5.- AITORPEN KOPURUAREN BANAKETA



6.- AITORPEN KOPURUAREN BANAKETA

	ZUMARRAGA		3.TALDEA	GIPUZKOA	DIFERENTZIA
	Kopurua (1)	% (2)	% (3)	% (4)	(5)= (2)-(4)
A. OINARRI LIKIDAGARRIAREN TARTEAK (euroak)					
1- 13.407raio	1.041	20,5	19,6	20,0	0,5
2- 13.407 - 20.719	938	18,4	20,0	20,0	-1,6
3- 20.719 - 28.458	1.150	22,6	21,6	20,0	2,6
4- 28.458 - 38.116	1.181	23,2	21,4	20,0	3,2
5- 38.116tik gora	776	15,3	17,4	20,0	-4,7
B. MODALITATEA					
Mekanizatua	894	17,6	20,8	22,3	-4,7
Berretsia	3.031	59,6	55,2	51,4	8,2
Telematika	1.161	22,8	23,9	26,3	-3,5
C. AITORPEN MOTA					
Familia unitatean sartu gabeak	2.050	40,3	37,3	39,8	0,5
Batera	1.133	22,3	18,0	16,6	5,6
Banaka	1.903	37,4	44,7	43,6	-6,1
D. ERRENTA ITURRIAREN ARABERA					
Lana	4.589	90,2	89,8	88,1	2,1
Jarduerak	289	5,7	6,2	6,5	-0,8
Kapitala	117	2,3	2,5	3,7	-1,4
Mistoak	91	1,8	1,5	1,7	0,0
E. KUOTA OSOAREN %0,7AREN ESLEIPENA					
Zehaztu gabeak	2.700	53,1	55,7	55,5	-2,4
Eliza Katolikoa	368	7,2	5,9	7,2	0,0
Gizarte xedeak	1.653	32,5	32,2	30,5	2,0
Biak	365	7,2	6,3	6,8	0,4
F. AITORPENAK SEXUAREN ARABERA					
Emakumezkoen aitortzenak	2.126	41,8	43,5	45,6	-3,8
Gizonezkoen aitortzenak	2.960	58,2	56,5	54,4	3,8

UdalGIDA


2022ko PFEZ udalerrien arabera IRPF 2022 por municipios

DATU NAGUSIAK / DATOS RELEVANTES

	2022	▲%	2021
AITORPEN KOPURUA NO DE DECLARACIONES	402.842	3,0	390.988
OINARRI LIKIDAGARRIA BASA LIQUIDABLE	12.120.394.686	12,5	10.776.456.842
O.L. AITORPENENKO B.L. POR DECLARACIÓN	30.087	9,2	27.562

Eurotan / En euros

OINARRI LIKIDAGARRIAREN BATEZ BESTEKOA ESQUALDEKA BASE LIQUIDABLE MEDIA POR COMARCA



UDALERRI ZERREDA BATEZ BESTEKO OINARRI LIKIDAGARRI, LAN ETEKIN, SEXU ARTEKO O.L. ARRAILA ETA OHIKO ETXEBIZITZAN INBERTSIO KENKETAREN ARABERA
RELACIÓN DE MUNICIPIOS SEGÚN IMPORTE MEDIO: BASE LIQUIDABLE, RENDIMIENTO TRABAJO, BRECHA B.L. ENTRE SEXOS Y DEDUCCIÓN POR INVERSIÓN EN VIVIENDA

UDALERRIA		2022	UDALERRIA		2022	UDALERRIA		2022	UDALERRIA		2022
MUNICIPIO	ORD.	OINARRI LIKIDA. BASE LIQUIDA.	MUNICIPIO	ORD.	LAN ETEKINAK RTOS TRABAJO	MUNICIPIO	ORD.	SEXU ARTEKO ARRAILA BRECHA ENTRE SEXOS	MUNICIPIO	ORD.	ETXEBI. INBERTI. INVER. VIVIENDA
HONDARRIBIA	1	42.702	ARAMA	1	31.152	BEIZAMA	1	-41,8	ASTIGARRAGA	1	502
BELAUNTZA	2	40.728	ELDUAIN	2	29.345	BELAUNTZA	2	-20,8	BALIARRAIN	2	495
DONOSTIA	3	36.186	ANTZUOLA	3	29.094	ESKORATZA	3	28,4	MUTILOA	3	473
ARAMA	4	35.051	IDIAZABAL	4	29.001	SEGURA	4	28,9	IRURA	4	422
ORENDAIN	5	34.955	SEGURA	5	28.350	BALIARRAIN	5	29,4	ORENDAIN	5	415
BERASTEGI	6	33.725	DONOSTIA	6	28.227	ELGETA	6	29,8	SEGURA	6	358
TOLOSA	7	32.199	ALTZO	7	28.113	OÑATI	7	30,6	ALKIZA	7	351
ZARAUZ	8	31.961	OÑATI	8	28.096	ARETXABAETA	8	30,8	LAZKAO	8	342
ZUMAIA	9	31.887	ZERAIN	9	27.965	HERNIALDE	9	31,9	ITSASONDO	9	340
ELDUAIN	10	31.788	OLABERRIA	10	27.892	ORENDAIN	10	32,7	ARETXABAETA	10	334
IDIAZABAL	11	31.418	GABIRIA	11	27.838	DONOSTIA	11	32,9	ORIO	11	331
OÑATI	12	30.731	BEASAIN	12	27.773	GAINITZA	12	34,3	ZUMAIA	12	330
ANTZUOLA	13	30.706	ZUMAIA	13	27.736	OIARTZUN	13	34,5	BELAUNTZA	13	326
GABIRIA	14	30.343	ATAUN	14	27.701	BERGARA	14	35,3	LASARTE-ORIA	14	320
ELGOIBAR	15	30.289	LAZKAO	15	27.525	ORMAIZTEGI	15	35,4	EZKIO-ITSASO	15	319
ZERAIN	16	30.053	ARETXABAETA	16	27.432	LEZO	16	35,7	GAZTELU	16	312
BEASAIN	17	29.776	BALIARRAIN	17	27.164	ARRASATE	17	35,7	ORDIZIA	17	310
ALTZO	18	29.494	ZARAUZ	18	27.134	HERNANI	18	35,8	AIA	18	307
GAINITZA	19	29.477	ORDIZIA	19	27.125	ALTZO	19	35,9	USURBIL	19	304
SEGURA	20	29.452	MENDARO	20	27.123	EIBAR	20	36,2	TOLOSA	20	302
ORDIZIA	21	29.051	BERGARA	21	26.928	ORIO	21	36,3	OLABERRIA	21	302
GETARIA	22	28.952	GAINITZA	22	26.716	AIA	22	36,3	MENDARO	22	301
AMEZKETA	23	28.926	LEINTZ-GATZAGA	23	26.686	USURBIL	23	36,7	URNIETA	23	300
LAZKAO	24	28.924	ELGOIBAR	24	26.678	LARRAUL	24	36,8	LARRAUL	24	298
BALIARRAIN	25	28.883	TOLOSA	25	26.621	ASTIGARRAGA	25	37,0	OÑATI	25	296
ZIZURKIL	26	28.863	IRURA	26	26.589	PASAIA	26	37,3	ELGETA	26	296
BERGARA	27	28.828	BERRROBI	27	26.567	ZARAUZ	27	37,3	ATAUN	27	293
ATAUN	28	28.813	HONDARRIBIA	28	26.566	ZESTOA	28	37,5	ASTEASU	28	291
DEBA	29	28.739	URRETXU	29	26.544	ASTEASU	29	37,8	ELGOIBAR	29	291
ADUNA	30	28.654	ORENDAIN	30	26.512	MUTRIKU	30	37,8	IRUN	30	287
ORIO	31	28.592	AMEZKETA	31	26.176	ZEGAMA	31	38,0	EIBAR	31	286
ASTIGARRAGA	32	28.540	DEBA	32	26.173	TOLOSA	32	38,0	ARAMA	32	285
LEINTZ-GATZAGA	33	28.530	LEGAZPI	33	26.100	LEINTZ-GATZAGA	33	38,3	LEZO	33	285
OLABERRIA	34	28.432	BERASTEGI	34	25.939	BIDANIA-GOIZATZ	34	38,4	DONOSTIA	34	284
EIBAR	35	28.364	ALBIZTUR	35	25.856	GETARIA	35	39,0	AIZARNAZABAL	35	283
ARETXABAETA	36	28.165	ZALDIBIA	36	25.849	BERASTEGI	36	39,1	ARRASATE	36	279
EZKIO-ITSASO	37	28.150	ORMAIZTEGI	37	25.771	ERRENTERIA	37	39,2	ANOETA	37	279
AZKOITIA	38	28.054	MUTILOA	38	25.748	AZKOITIA	38	39,3	HONDARRIBIA	38	277
IRURA	39	28.005	ASTIGARRAGA	39	25.656	URRETXU	39	39,4	BEASAIN	39	274
MENDARO	40	28.005	ZEGAMA	40	25.641	ALTZAGA	40	39,4	AZKOITIA	40	274
ZALDIBIA	41	27.992	ARRASATE	41	25.558	AZPEITIA	41	39,4	BERGARA	41	274
MUTILOA	42	27.984	AZKOITIA	42	25.539	DEBA	42	39,6	BERASTEGI	42	273
OIARTZUN	43	27.926	EZKIO-ITSASO	43	25.480	IRUN	43	39,7	GETARIA	43	272
AZPEITIA	44	27.923	EIBAR	44	25.384	ELGOIBAR	44	40,0	ERRENTERIA	44	272
URRETXU	45	27.832	ELGETA	45	25.360	IRURA	45	40,3	ZIZURKIL	45	272
ORMAIZTEGI	46	27.776	ZIZURKIL	46	25.294	IBARRA	46	40,8	HERNIALDE	46	271
ALBIZTUR	47	27.735	AZPEITIA	47	25.227	ATAUN	47	40,8	ZARAUZ	47	270
ALTZAGA	48	27.709	ESKORATZA	48	25.201	IDIAZABAL	48	41,0	PASAIA	48	270
ZEGAMA	49	27.680	ORIO	49	25.180	LEGORRETA	49	41,0	ADUNA	49	268
ABALTZISKETA	50	27.612	AIZARNAZABAL	50	25.177	ALEGIA	50	41,1	URRETXU	50	267
LEGAZPI	51	27.163	LEGORRETA	51	25.121	GABIRIA	51	41,3	ANTZUOLA	51	265
ELGETA	52	27.069	ZUMARRAGA	52	25.076	SORALUZE	52	41,7	HERNANI	52	264
ASTEASU	53	27.062	ADUNA	53	24.727	EZKIO-ITSASO	53	42,1	ALTZO	53	264
USURBIL	54	27.003	ITSASONDO	54	24.566	URNIETA	54	42,1	OIARTZUN	54	264
AIZARNAZABAL	55	26.880	USURBIL	55	24.540	ZUMAIA	55	42,3	ZESTOA	55	264
LEGORRETA	56	26.659	GETARIA	56	24.482	AIZARNAZABAL	56	42,4	GABIRIA	56	262
ALKIZA	57	26.422	BELAUNTZA	57	24.302	ANOETA	57	42,5	ELDUAIN	57	262
ARRASATE	58	26.392	ABALTZISKETA	58	24.302	GAZTELU	58	42,6	ZEGAMA	58	262
BERRROBI	59	26.374	ALKIZA	59	24.292	ADUNA	59	42,7	DEBA	59	261
BEIZAMA	60	26.321	ALTZAGA	60	24.156	ANDOAIN	60	43,0	ANDOAIN	60	258
AIA	61	26.174	ANDOAIN	61	24.133	ALBIZTUR	61	43,1	AZPEITIA	61	257
LARRAUL	62	26.012	ANOETA	62	24.131	VILLABONA	62	43,7	MUTRIKU	62	256
URNIETA	63	25.843	MUTRIKU	63	24.044	BEASAIN	63	44,2	LEGAZPI	63	253
IRUN	64	25.840	URNIETA	64	23.999	LASARTE-ORIA	64	44,2	ZUMARRAGA	64	251
ESKORATZA	65	25.815	OIARTZUN	65	23.995	LEGAZPI	65	44,3	IDIAZABAL	65	246
HERNANI	66	25.761	LIZARTZA	66	23.989	ORDIZIA	66	44,3	ORMAIZTEGI	66	244
ZUMARRAGA	67	25.718	IBARRA	67	23.950	ZALDIBIA	67	44,3	ESKORATZA	67	242
LIZARTZA	68	25.615	LASARTE-ORIA	68	23.882	OREXA	68	44,7	VILLABONA	68	240
ANDOAIN	69	25.529	SORALUZE	69	23.827	LAZKAO	69	45,1	BERRROBI	69	239
HERNIALDE	70	25.526	VILLABONA	70	23.826	ANTZUOLA	70	45,8	ALTZAGA	70	238
VILLABONA	71	25.498	ASTEASU	71	23.657	ZUMARRAGA	71	46,0	GAINITZA	71	237
ANOETA	72	25.488	ALEGIA	72	23.629	IKAZTEGIETA	72	46,3	BIDANIA-GOIZATZ	72	237
LASARTE-ORIA	73	25.431	HERNANI	73	23.623	ITSASONDO	73	46,5	ZALDIBIA	73	235
ITSASONDO	74	25.148	BEIZAMA	74	23.449	MENDARO	74	47,1	ALEGIA	74	232
MUTRIKU	75	25.144	ZESTOA	75	23.265	ZIZURKIL	75	47,1	ZERAIN	75	227
ALEGIA	76	25.120	AIA	76	23.201	HONDARRIBIA	76	47,2	ALBIZTUR	76	224
LEABURU	77	24.968	OREXA	77	22.973	ARAMA	77	47,3	IKAZTEGIETA	77	220
IBARRA	78	24.841	GAZTELU	78	22.930	ERREZIL	78	47,4	OREXA	78	219
ZESTOA	79	24.766	IRUN	79	22.721	LIZARTZA	79	48,7	LEGORRETA	79	219
OREXA	80	24.560	HERNIALDE	80	22.562	ELDUAIN	80	48,9	IBARRA	80	216
SORALUZE	81	24.281	LEZO	81	22.536	MUTILOA	81	51,6	LIZARTZA	81	211
BIDANIA-GOIZATZ	82	24.271	LARRAUL	82	22.415	ZERAIN	82	51,7	SORALUZE	82	208
GAZTELU	83	24.012	IKAZTEGIETA	83	22.282	BERRROBI	83	52,0	LEINTZ-GATZAGA	83	192
LEZO	84	23.671	ERRENTERIA	84	21.913	ALKIZA	84	53,7	ERREZIL	84	188
IKAZTEGIETA	85	23.612	LEABURU	85	21.547	AMEZKETA	85	55,1	AMEZKETA	85	185
ERREZIL	86	23.364	PASAIA	86	21.417	LEABURU	86	55,5	BEIZAMA	86	174
ERRENTERIA	87	22.981	ERREZIL	87	20.865	OLABERRIA	87	55,5	ABALTZISKETA	87	173
PASAIA	88	22.466	BIDANIA-GOIZATZ	88	20.824	ABALTZISKETA	88	59,1	LEABURU	88	154

OINARRI LIKIDAGARRIAREN BATEZ BESTEKOA ETA DISPERSIOA
 BASE LIQUIDABLE MEDIA Y DISPERSIÓN

33.000

31.000

29.000

27.000

25.000

23.000

%40

%45

%50

%55

%60

%65

