

**UDALEN ADIERAZLE  
EKONOMIKO ETA FINANTZARIOAK**

**INDICADORES ECONÓMICOS Y  
FINANCIEROS DE AYUNTAMIENTOS**

**IRUDIAK**  
(2024-10-07an eguneratua)

**GRÁFICOS**  
(Actualizado a 07-10-2024)

**AURKIBIDEA**

**INDICE**

**Adierazleen zerrenda**

**Relación de indicadores**

**Udal multzoak**

**Tramos de ayuntamientos**

Gipuzkoa  
1.000 biztanletik behera  
1.000 - 5.000 biztanle  
5.000 - 10.000 biztanle  
10.000 - 20.000 biztanle  
20.000 - 100.000 biztanle  
100.000 biztanletik gora

Gipuzkoa  
Menos de 1.000 habitantes  
1.000 - 5.000 habitantes  
5.000 - 10.000 habitantes  
10.000 - 20.000 habitantes  
20.000 - 100.000 habitantes  
Más de 100.000 habitantes

**Udalak**

**Ayuntamientos**

ABALTZISKETA  
ADUNA  
AIZARNAZABAL  
ALBIZTUR  
ALEGIA  
ALKIZA  
ALTZO  
AMEZKETA  
ANDOAIN  
ANOETA  
ANTZUOLA  
ARAMA  
ARETXABALETA  
ASTEASU  
ATAUN  
AIA  
AZKOITIA  
AZPEITIA  
BEASAIN  
BEIZAMA  
BELAUNTZA  
BERASTEGI  
BERROBI  
BIDANIA-GOITZ  
ZEGAMA  
ZERAIN  
ZESTOA  
ZIZURKIL  
DEBA  
EIBAR  
ELDUAIN  
ELGOIBAR  
ELGETA  
ESKORIATZA  
EZKIO-ITSASO  
HONDARRIBIA  
GAINTZA  
GABIRIA  
GETARIA  
HERNANI  
HERNIALDE  
IBARRA  
IDIAZABAL  
IKAZTEGIETA  
IRUN  
IRURA  
ITSASONDO  
LARRAUL  
LAZKAO  
LEABURU  
LEGAZPI  
LEGORRETA

ABALTZISKETA  
ADUNA  
AIZARNAZABAL  
ALBIZTUR  
ALEGIA  
ALKIZA  
ALTZO  
AMEZKETA  
ANDOAIN  
ANOETA  
ANTZUOLA  
ARAMA  
ARETXABALETA  
ASTEASU  
ATAUN  
AIA  
AZKOITIA  
AZPEITIA  
BEASAIN  
BEIZAMA  
BELAUNTZA  
BERASTEGI  
BERROBI  
BIDANIA-GOITZ  
ZEGAMA  
ZERAIN  
ZESTOA  
ZIZURKIL  
DEBA  
EIBAR  
ELDUAIN  
ELGOIBAR  
ELGETA  
ESKORIATZA  
EZKIO-ITSASO  
HONDARRIBIA  
GAINTZA  
GABIRIA  
GETARIA  
HERNANI  
HERNIALDE  
IBARRA  
IDIAZABAL  
IKAZTEGIETA  
IRUN  
IRURA  
ITSASONDO  
LARRAUL  
LAZKAO  
LEABURU  
LEGAZPI  
LEGORRETA

LEZO  
LIZARTZA  
ARRASATE  
MUTRIKU  
MUTILOA  
OLABERRIA  
OÑATI  
OREXA  
ORIO  
ORMAIZTEGI  
OIARTZUN  
PASAIA  
SORALUZE  
ERREZIL  
ERRENTERIA  
LEINTZ-GATZAGA  
DONOSTIA  
SEGURA  
TOLOSA  
URNIETA  
USURBIL  
BERGARA  
VILLABONA  
ORDIZIA  
URRETXU  
ZALDIBIA  
ZARAUTZ  
ZUMARRAGA  
ZUMAIA  
MENDARO  
LASARTE-ORIA  
ASTIGARRAGA  
BALIARRAIN  
ORENDAIN  
ALTZAGA  
GAZTELU

LEZO  
LIZARTZA  
ARRASATE  
MUTRIKU  
MUTILOA  
OLABERRIA  
OÑATI  
OREXA  
ORIO  
ORMAIZTEGI  
OIARTZUN  
PASAIA  
SORALUZE  
ERREZIL  
ERRENTERIA  
LEINTZ-GATZAGA  
DONOSTIA  
SEGURA  
TOLOSA  
URNIETA  
USURBIL  
BERGARA  
VILLABONA  
ORDIZIA  
URRETXU  
ZALDIBIA  
ZARAUTZ  
ZUMARRAGA  
ZUMAIA  
MENDARO  
LASARTE-ORIA  
ASTIGARRAGA  
BALIARRAIN  
ORENDAIN  
ALTZAGA  
GAZTELU

11	Aurrezki gordina	AU GORD	AHO BRU	Ahorro bruto	0
12	Zama finantzarioa	ZAMA FIN	CARG FIN	Carga financiera	1
13	Aurrezki garbia	AU GARB	AHO NET	Ahorro neto	0
14	Zorpetze muga	ZOR MUG	MAR END	Margen de endeudamiento	1
15	Zor bizia	ZOR BIZ	DEU VIV	Deuda viva	1
21	Langileriaren gastuak	LANGILE	PERSONA	Gastos de personal	0
22	Azpikontratazioak	AZPIKON	SUBCONT	Subcontrataciones	0
23	Dirulaguntzak	DIRULAG	SUBVENC	Subvenciones	0
24	Funtzionamendu gastuak	FUNTZIO	FUNCION	Gastos de funcionamiento	0
31	Inbertsio garbiak, lotutako finantzaketa gabeak	INB G L	INV N A	Inversiones netas sin financiación afectada	0
32	Inbertsio garbiak, guztira	INB G G	INV N T	Inversiones netas totales	0
33	Inbertsio maila, lotutako finantzaketa gabea	INB M L	N INV A	Nivel de inversión sin financiación afectada	0
34	Inbertsio maila, guztira	INB M G	N INV T	Nivel de inversión total	0
35	Kapital transferentziekiko menpekotasuna	K T MEN	DEP T K	Dependencia de transferencias de capital	0
36	Mailegurekiko menpekotasuna	MAI MEN	DEP PRE	Dependencia de préstamos	0
41	Presio fiskala	PRE FIS	PRE FIS	Presión fiscal	0
42	Ordenantzak	ORDENAN	ORDENAN	Ordenanzas	1
43	Zerga ahalmena	Z AHALM	CAP FIS	Capacidad fiscal	0
44	Transferentzia arruntekiko menpekotasuna	T A MEN	DEP T C	Dependencia de transferencias corrientes	0
45	Aparteko sarrerak	APART S	ING EXT	Ingresos extraordinarios	0
46	Errolda fiskalen kobrantza maila	KOB MAI	NIV COB	Nivel de cobrabilidad de padrones fiscales	0
51	Gastu orokorretarako diruzaintzako gerakina	GODG	RTGG	Remanente de tesorería para gastos generales	0
52	Likidezia	LIKIDEX	LIQUIDE	Liquidez	0

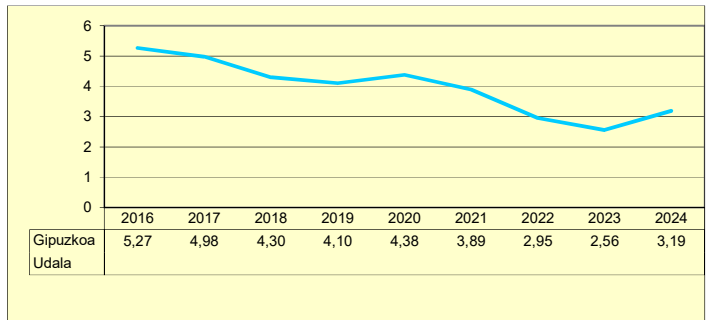
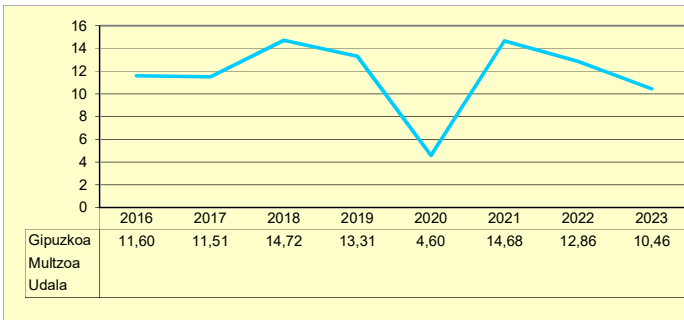
# GIPUZKOA

Biztanleak: 728.027 habitantes

	2016	2017	2018	2019	2020	2021	2022	2023	2024	
AU GORD	16,87	16,49	19,02	17,42	8,98	18,57	15,81	13,02		AHO BRU
ZAMA FIN	5,27	4,98	4,30	4,10	4,38	3,89	2,95	2,56	3,19	CARG FIN
AU GARB	11,60	11,51	14,72	13,31	4,60	14,68	12,86	10,46		AHO NET
ZOR MUG	68,77	69,81	77,40	76,43	51,20	79,03	81,35	80,31	75,53	MAR END
ZOR BIZ	31,25	28,74	25,84	25,71	26,47	22,45	17,13	17,06	20,61	DEU VIV
LANGILE	31,15	31,25	30,74	31,10	34,57	31,90	31,59	32,38		PERSONA
AZPIKON	22,82	23,03	21,51	21,21	22,33	21,43	21,41	22,92		SUBCONT
DIRULAG	5,69	5,85	5,72	5,90	7,41	6,04	6,27	6,56		SUBVENC
FUNTZIO	77,44	77,67	75,26	76,69	83,61	75,39	77,92	80,42		FUNCION
INB G L	118,36	126,37	81,47	176,38	144,69	132,15	134,11	196,74		INV N A
INB G G	155,85	150,77	120,18	205,74	171,53	164,35	248,52	283,36		INV N T
INB M L	8,20	8,91	5,54	11,13	9,51	8,45	8,01	10,97		N INV A
INB M G	10,80	10,63	8,18	12,99	11,28	10,51	14,85	15,80		N INV T
K T MEN	24,05	16,19	32,21	14,27	15,65	19,59	46,04	30,57		DEP T K
MAI MEN	21,02	18,77	23,90	22,75	23,60	6,74	3,78	142,80		DEP PRE
PRE FIS	628,93	626,55	639,00	638,04	601,24	625,31	641,67	648,39		PRE FIS
ORDENAN	55,26	54,97	55,36	55,70	56,12	56,23	55,79	56,47	57,54	ORDENAN
Z AHALM	79,21	78,57	80,62	80,51	81,05	80,93	81,53	81,81		CAP FIS
T A MEN	52,51	53,59	54,80	55,68	54,77	57,85	58,66	57,06		DEP T C
APART S	7,06	6,30	6,50	6,85	6,69	6,29	5,31	6,11		ING EXT
KOB MAI	94,12	94,61	94,17	95,51	94,07	94,08	96,87	96,24		NIV COB
GODG	29,52	34,57	44,58	48,70	48,64	48,72	50,43	45,80		RTGG
LIKIDEZ	0,53	0,24	0,10	0,09	0,07	0,02	0,06	2,93		LIQUIDE

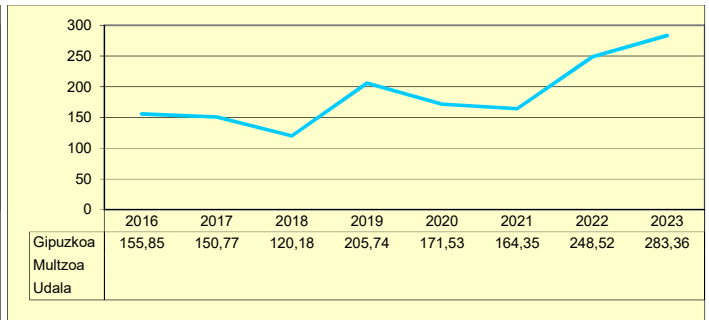
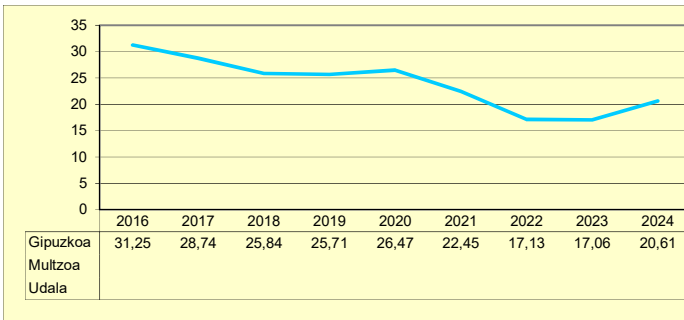
## AURREZKI GARBIA AHORRO NETO

## ZAMA FINANTZARIOA CARGA FINANCIERA



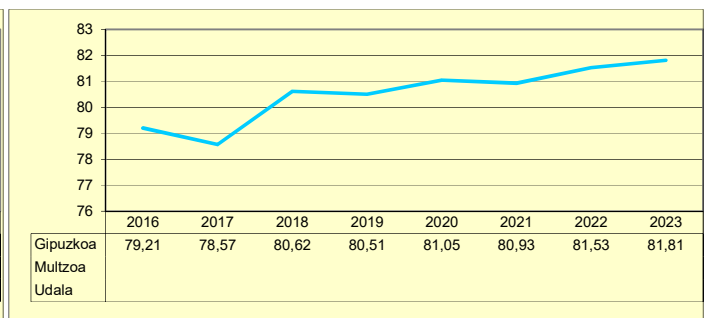
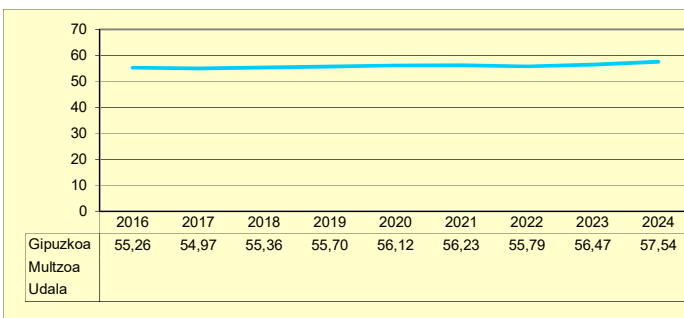
## ZOR BIZIA DEUDA VIVA

## INBERTSIO GARBIAK, GUZTIRA INVERSIONES NETAS TOTALES



## ORDENANTZAK ORDENANZAS

## ZERGA AHALMENA CAPACIDAD FISCAL



Udala

Multzoa

Gipuzkoa

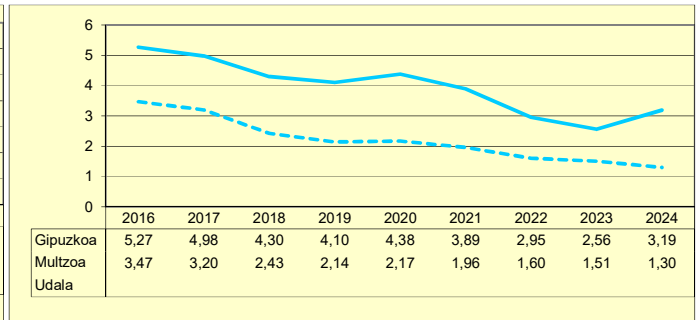
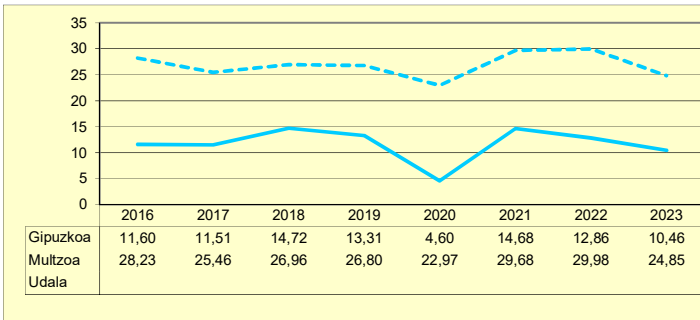
# 0-1000

Biztanleak: 12.695 habitantes

	2016	2017	2018	2019	2020	2021	2022	2023	2024	
AU GORD	31,70	28,66	29,40	28,95	25,14	31,64	31,58	26,36		AHO BRU
ZAMA FIN	3,47	3,20	2,43	2,14	2,17	1,96	1,60	1,51	1,30	CARG FIN
AU GARB	28,23	25,46	26,96	26,80	22,97	29,68	29,98	24,85		AHO NET
ZOR MUG	89,05	88,85	91,73	92,59	91,37	93,81	94,93	94,28	95,06	MAR END
ZOR BIZ	15,52	16,22	13,56	9,67	9,08	8,83	6,81	6,03	4,92	DEU VIV
LANGILE	28,56	29,42	29,74	30,06	33,52	30,01	27,89	29,73		PERSONA
AZPIKON	8,69	8,02	8,16	7,89	8,68	8,91	8,95	10,25		SUBCONT
DIRULAG	3,28	2,96	2,88	2,92	2,64	2,39	3,01	3,22		SUBVENC
FUNTZIO	65,02	68,39	67,72	68,13	72,21	65,97	65,42	70,42		FUNCION
INB G L	387,52	240,74	352,62	259,12	339,87	402,76	344,06	445,51		INV N A
INB G G	585,38	420,96	595,82	538,18	549,45	642,26	646,06	777,24		INV N T
INB M L	22,23	14,52	19,22	13,55	19,22	20,73	16,38	20,03		N INV A
INB M G	33,58	25,39	32,47	28,15	31,06	33,06	30,77	34,94		N INV T
K T MEN	33,80	42,81	40,82	51,85	38,14	37,29	46,74	42,68		DEP T K
MAI MEN	0,00	19,98	0,00	0,74	1,01	4,04	3,93	98,09		DEP PRE
PRE FIS	617,90	591,50	584,96	616,71	627,87	692,47	813,77	723,39		PRE FIS
ORDENAN	43,90	45,61	46,40	46,85	47,06	45,56	45,19	46,36	47,21	ORDENAN
Z AHALM	119,61	120,80	123,32	121,38	125,71	123,61	126,88	123,10		CAP FIS
T A MEN	55,54	55,91	57,76	57,18	56,47	58,46	55,90	58,05		DEP T C
APART S	7,81	5,50	4,84	4,81	4,01	6,63	4,18	4,13		ING EXT
KOB MAI	93,14	95,10	95,11	95,09	94,34	87,25	91,59	91,58		NIV COB
GODG	44,40	59,56	65,38	72,30	77,73	77,41	84,71	70,76		RTGG
LIKIDIZ	0,96	0,74	0,22	0,18	0,03	0,21	0,00	0,17		LIQUIDE

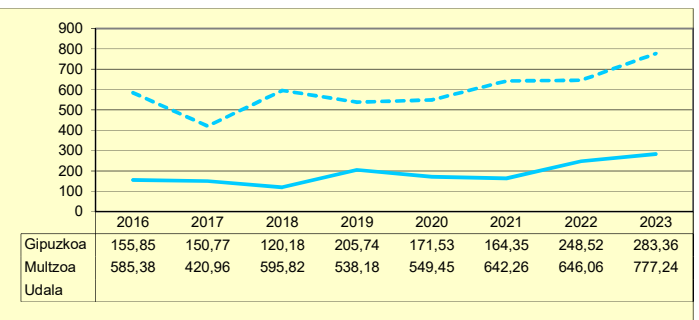
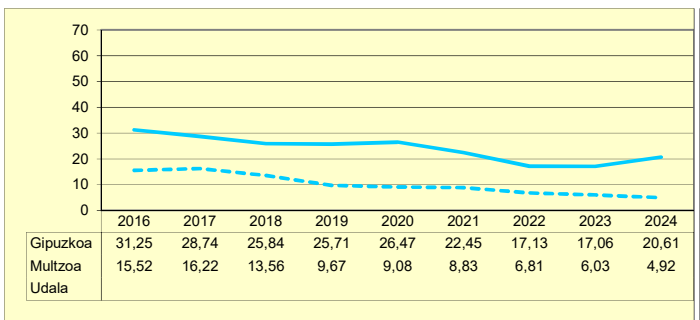
## AURREZKI GARBIA AHORRO NETO

## ZAMA FINANTZARIOA CARGA FINANCIERA



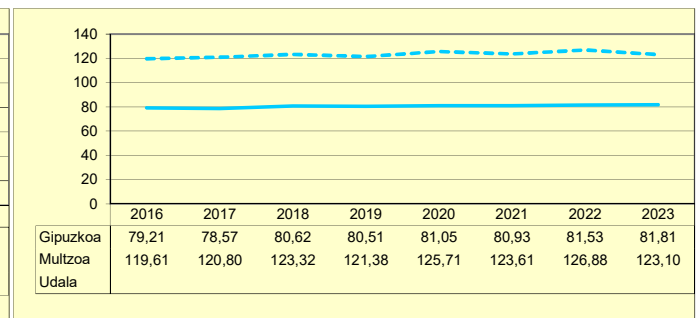
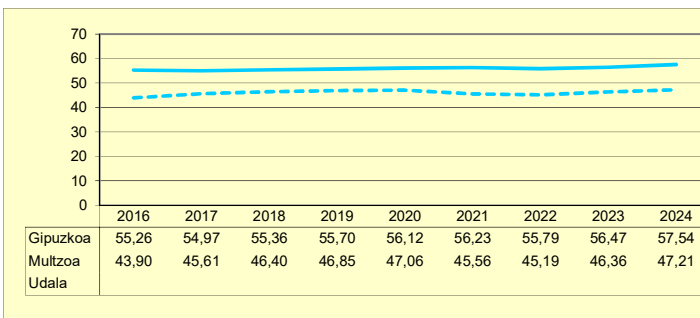
## ZOR BIZIA DEUDA VIVA

## INBERTSIO GARBIAK, GUZTIRA INVERSIONES NETAS TOTALES



## ORDENANTZAK ORDENANZAS

## ZERGA AHALMENA CAPACIDAD FISCAL



Udala

Multzoa

Gipuzkoa

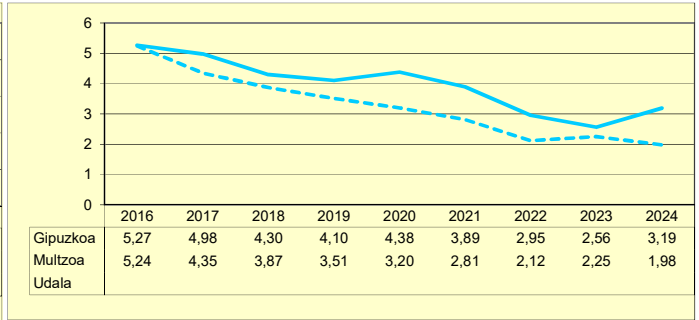
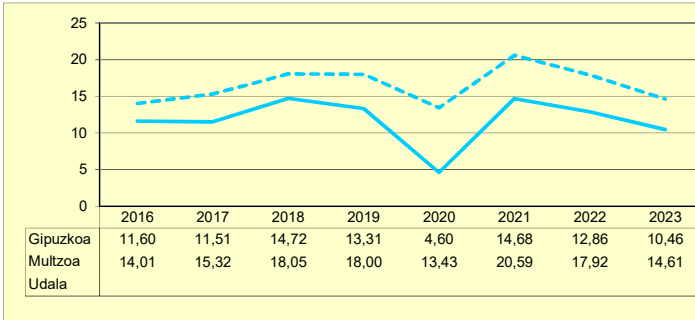
# 1.000-5.000

Biztanleak: 48.830 habitantes

	2016	2017	2018	2019	2020	2021	2022	2023	2024	
AU GORD	19,24	19,67	21,92	21,51	16,64	23,41	20,04	16,86		AHO BRU
ZAMA FIN	5,24	4,35	3,87	3,51	3,20	2,81	2,12	2,25	1,98	CARG FIN
AU GARB	14,01	15,32	18,05	18,00	13,43	20,59	17,92	14,61		AHO NET
ZOR MUG	72,79	77,88	82,35	83,70	80,74	87,99	89,44	86,66	88,28	MAR END
ZOR BIZ	24,09	22,08	20,33	16,35	13,29	11,04	8,57	9,60	8,11	DEU VIV
LANGILE	29,40	29,25	28,82	29,09	32,52	29,95	29,50	30,52		PERSONA
AZPIKON	18,76	17,90	17,17	16,34	17,75	16,59	17,07	17,71		SUBCONT
DIRULAG	5,64	6,54	6,47	6,35	7,07	6,19	6,01	6,38		SUBVENC
FUNTZIO	75,12	73,79	71,60	72,14	76,29	70,40	73,96	76,76		FUNCION
INB G L	125,75	138,13	184,95	196,25	132,87	149,98	185,35	258,42		INV N A
INB G G	180,83	191,05	254,60	255,04	179,44	200,45	279,15	368,03		INV N T
INB M L	10,47	11,23	14,00	14,40	10,63	11,47	12,04	15,73		N INV A
INB M G	15,06	15,54	19,28	18,72	14,35	15,33	18,13	22,40		N INV T
K T MEN	30,46	27,70	27,36	23,05	25,96	25,18	33,60	29,78		DEP T K
MAI MEN	0,27	13,38	15,09	4,06	1,47	4,35	10,54	58,21		DEP PRE
PRE FIS	465,69	465,55	471,76	471,34	452,01	460,87	512,94	502,11		PRE FIS
ORDENAN	57,06	57,28	57,29	57,72	58,13	58,09	58,56	59,01	60,00	ORDENAN
Z AHALM	82,20	80,06	81,61	82,11	81,44	82,14	84,41	81,88		CAP FIS
T A MEN	58,32	59,15	61,29	62,11	60,69	63,95	63,09	63,08		DEP T C
APART S	4,65	3,91	4,24	4,31	4,11	4,45	5,15	3,70		ING EXT
KOB MAI	92,65	93,68	94,28	94,92	92,84	91,59	92,11	94,15		NIV COB
GODG	22,87	29,87	34,61	36,91	39,88	43,60	47,00	40,59		RTGG
LIKIDEZ	0,69	0,21	0,06	0,04	0,07	0,03	0,01	0,33		LIQUIDE

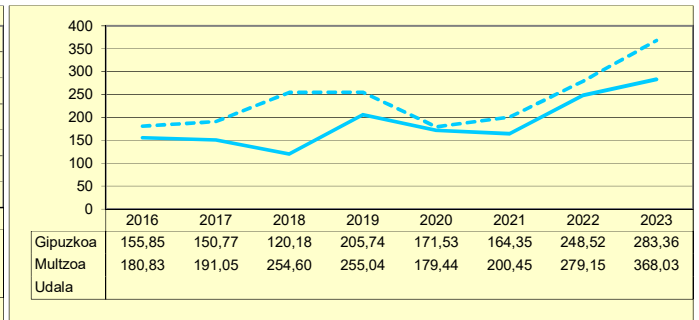
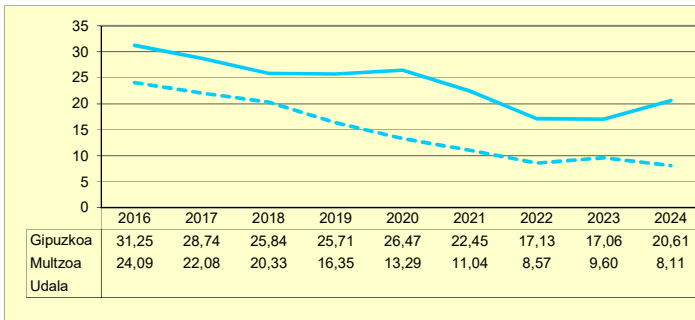
## AURREZKI GARBIA AHORRO NETO

## ZAMA FINANTZARIOA CARGA FINANCIERA



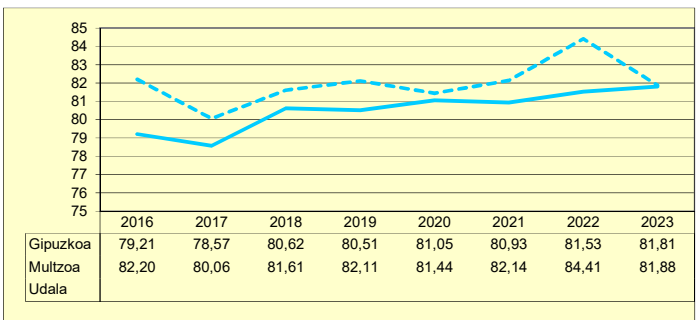
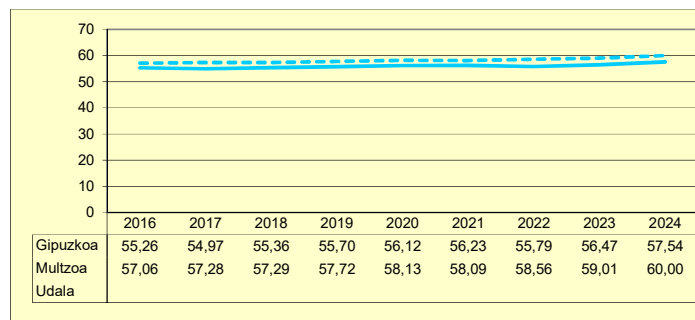
## ZOR BIZIA DEUDA VIVA

## INBERTSIO GARBIAK, GUZTIRA INVERSIONES NETAS TOTALES



## ORDENANTZAK ORDENANZAS

## ZERGA AHALMENA CAPACIDAD FISCAL



Udala      Multzoa      Gipuzkoa

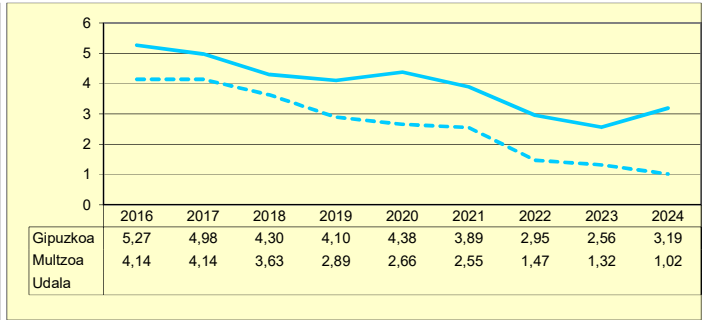
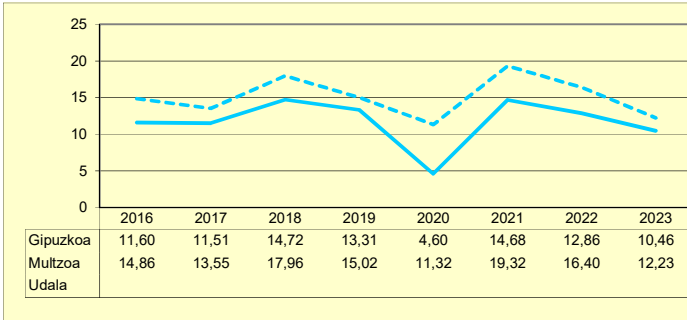
## 5.000-10.000

Biztanleak: 86.805 habitantes

	2016	2017	2018	2019	2020	2021	2022	2023	2024	
AU GORD	19,00	17,69	21,59	17,91	13,98	21,87	17,88	13,55		AHO BRU
ZAMA FIN	4,14	4,14	3,63	2,89	2,66	2,55	1,47	1,32	1,02	CARG FIN
AU GARB	14,86	13,55	17,96	15,02	11,32	19,32	16,40	12,23		AHO NET
ZOR MUG	78,19	76,61	83,18	83,86	80,97	88,33	91,76	90,26	92,49	MAR END
ZOR BIZ	17,18	15,08	10,38	7,49	5,94	8,77	6,29	5,36	4,61	DEU VIV
LANGILE	27,82	28,06	27,22	28,53	31,64	28,94	28,84	29,94		PERSONA
AZPIKON	24,26	24,72	23,12	24,92	26,28	24,26	24,83	26,89		SUBCONT
DIRULAG	5,98	6,27	6,04	6,33	7,96	6,24	6,51	7,43		SUBVENC
FUNTZIO	75,01	76,04	72,37	75,76	78,06	71,89	75,62	79,01		FUNCION
INB G L	76,88	119,76	26,08	175,54	174,29	192,85	264,33	273,94		INV N A
INB G G	120,31	138,91	59,50	197,29	206,50	246,35	313,12	353,46		INV N T
INB M L	6,08	9,17	1,92	12,07	12,40	12,98	16,24	15,45		N INV A
INB M G	9,52	10,64	4,39	13,56	14,69	16,59	19,24	19,94		N INV T
K T MEN	36,10	13,79	56,18	11,02	15,60	21,72	15,58	22,50		DEP T K
MAI MEN	2,95	0,00	3,96	10,68	3,11	20,46	0,00	0,00		DEP PRE
PRE FIS	562,31	567,94	589,66	580,31	541,82	572,31	608,93	619,07		PRE FIS
ORDENAN	62,50	61,18	61,64	61,78	62,11	62,15	59,37	62,91	63,58	ORDENAN
Z AHALM	78,30	75,90	77,51	77,51	79,80	77,65	78,92	76,70		CAP FIS
T A MEN	52,46	53,85	54,81	56,09	55,72	58,79	58,26	57,80		DEP T C
APART S	6,73	5,85	6,63	5,47	5,52	5,65	5,24	5,29		ING EXT
KOB MAI	93,46	94,41	95,72	95,33	92,86	94,28	97,29	96,61		NIV COB
GODG	34,55	38,07	50,40	51,56	51,48	53,27	52,04	41,70		RTGG
LIKIDIZ	0,91	0,35	0,25	0,13	0,16	0,05	0,04	0,93		LIQUIDE

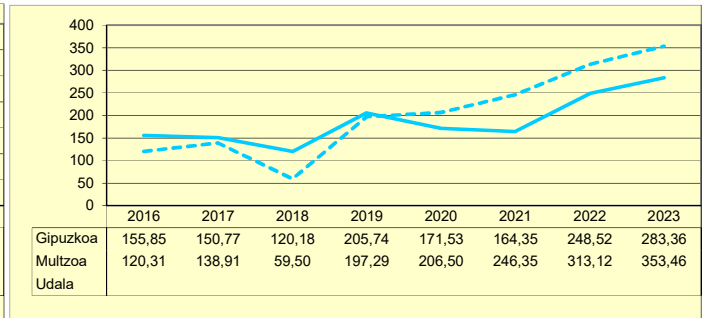
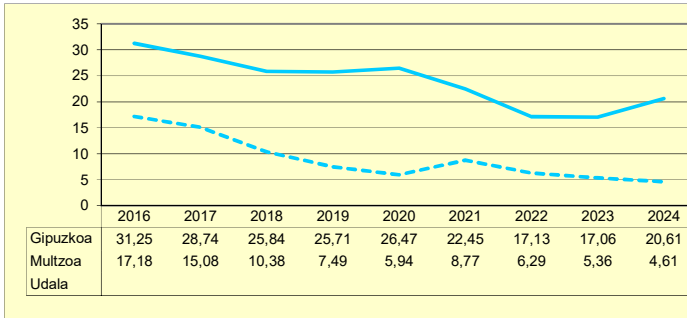
### AURREZKI GARBIA AHORRO NETO

### ZAMA FINANTZARIOA CARGA FINANCIERA



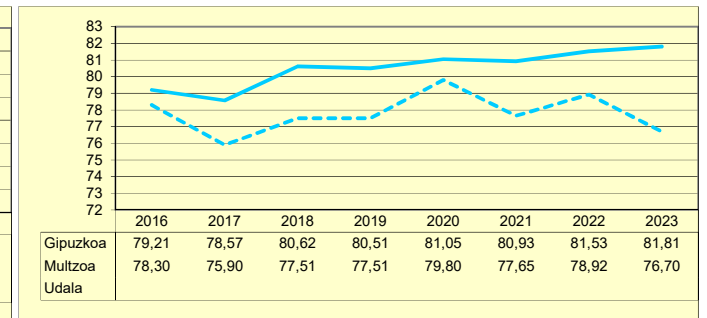
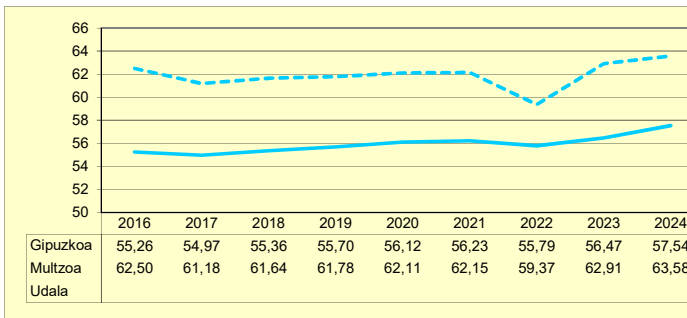
### ZOR BIZIA DEUDA VIVA

### INBERTSIO GARBIAK, GUZTIRA INVERSIONES NETAS TOTALES



### ORDENANTZAK ORDENANZAS

### ZERGA AHALMENA CAPACIDAD FISCAL



Udala

Multzoa

Gipuzkoa

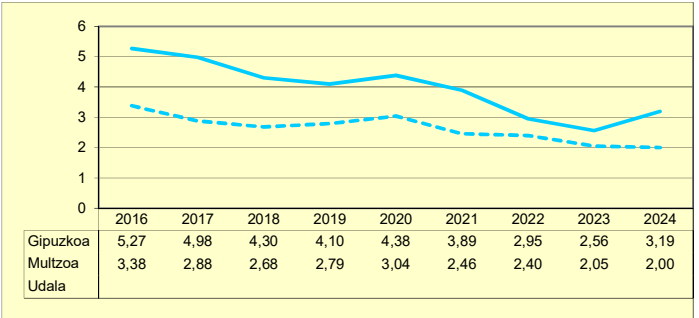
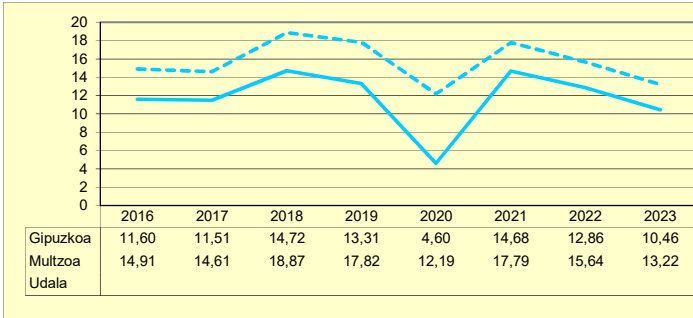
# 10.000-20.000

Biztanleak: 175.958 habitantes

	2016	2017	2018	2019	2020	2021	2022	2023	2024	
AU GORD	18,29	17,49	21,55	20,61	15,23	20,26	18,03	15,27		AHO BRU
ZAMA FIN	3,38	2,88	2,68	2,79	3,04	2,46	2,40	2,05	2,00	CARG FIN
AU GARB	14,91	14,61	18,87	17,82	12,19	17,79	15,64	13,22		AHO NET
ZOR MUG	81,54	83,53	87,57	86,44	80,01	87,83	86,71	86,58	86,88	MAR END
ZOR BIZ	16,89	14,99	14,58	16,85	17,41	16,78	15,93	13,18	11,65	DEU VIV
LANGILE	30,23	30,27	29,88	30,95	34,61	32,35	32,50	32,94		PERSONA
AZPIKON	23,50	23,54	20,49	20,08	20,58	20,70	20,66	22,53		SUBCONT
DIRULAG	7,49	7,85	7,95	8,02	9,55	8,16	7,98	8,00		SUBVENC
FUNTZIO	74,22	74,66	70,50	71,37	75,22	71,58	73,98	76,73		FUNCION
INB G L	110,63	136,02	152,66	226,44	146,64	137,48	162,22	196,56		INV N A
INB G G	157,63	182,20	179,84	252,68	167,45	162,78	256,20	299,60		INV N T
INB M L	8,06	9,64	11,01	15,77	10,89	9,83	10,22	11,49		N INV A
INB M G	11,48	12,92	12,97	17,59	12,44	11,64	16,13	17,51		N INV T
K T MEN	29,82	25,35	15,12	10,39	12,42	15,54	36,68	34,39		DEP T K
MAI MEN	22,43	5,21	6,13	30,69	7,56	10,31	0,33	0,00		DEP PRE
PRE FIS	614,77	613,42	614,04	596,25	567,00	603,38	615,70	631,82		PRE FIS
ORDENAN	62,62	62,11	62,29	63,03	63,33	63,54	63,69	64,45	65,61	ORDENAN
Z AHALM	77,43	75,26	77,36	76,99	77,33	77,26	77,17	78,10		CAP FIS
T A MEN	53,53	54,93	55,69	56,43	55,80	58,59	59,24	57,30		DEP T C
APART S	6,17	5,57	6,35	5,96	5,91	6,02	5,42	6,51		ING EXT
KOB MAI	94,53	94,28	95,12	95,10	93,90	94,42	96,27	95,76		NIV COB
GODG	41,57	46,88	53,59	61,18	64,79	66,34	64,11	53,25		RTGG
LIKIDEZ	1,02	0,34	0,15	0,18	0,10	0,00	0,20	2,88		LIQUIDE

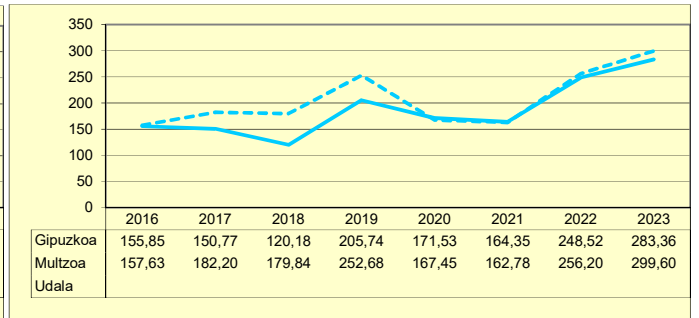
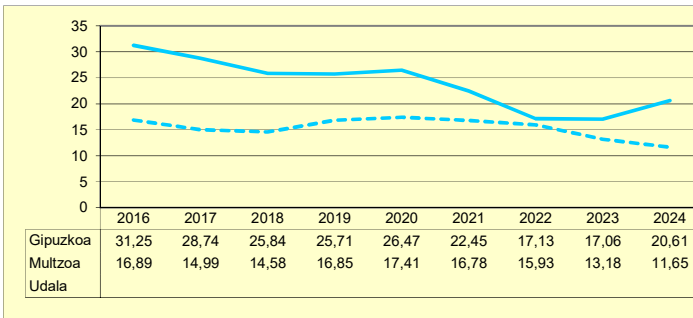
## AURREZKI GARBIA AHORRO NETO

## ZAMA FINANTZARIOA CARGA FINANCIERA



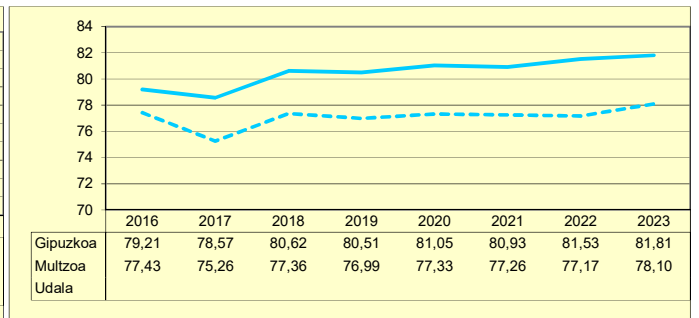
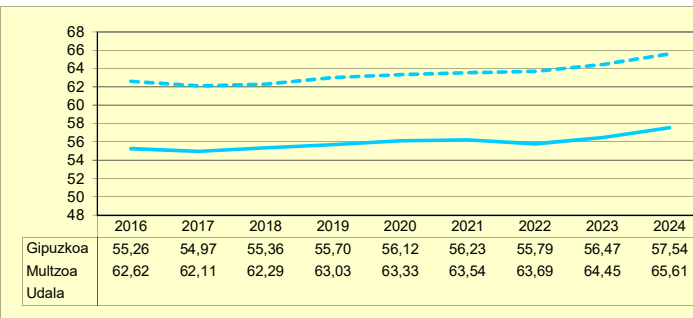
## ZOR BIZIA DEUDA BIZIA

## INBERTSIO GARBIAK, GUZTIRA INVERSIONES NETAS TOTALES



## ORDENANTZAK ORDENANZAS

## ZERGA AHALMENA CAPACIDAD FISCAL



Udala

Murtzkoa

Gipuzkoa

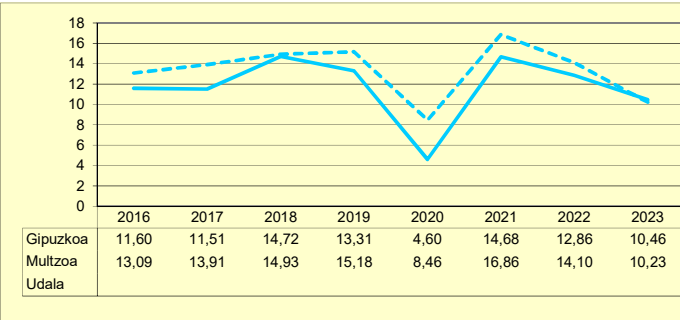


## 20.000-100.000

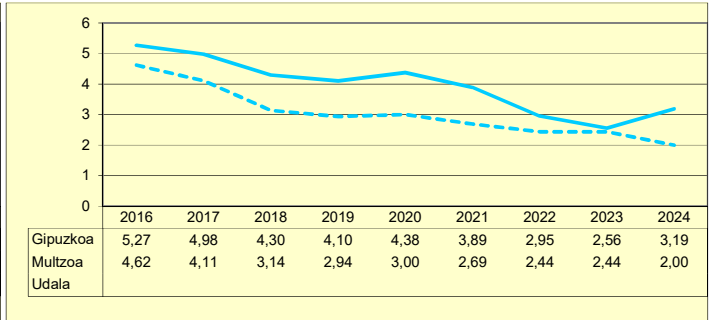
Biztanleak: 214.996 habitantes

	2016	2017	2018	2019	2020	2021	2022	2023	2024	
AU GORD	17,71	18,02	18,06	18,12	11,46	19,55	16,54	12,67		AHO BRU
ZAMA FIN	4,62	4,11	3,14	2,94	3,00	2,69	2,44	2,44	2,00	CARG FIN
AU GARB	13,09	13,91	14,93	15,18	8,46	16,86	14,10	10,23		AHO NET
ZOR MUG	73,90	77,17	82,64	83,80	73,85	86,24	85,24	80,77	84,24	MAR END
ZOR BIZ	23,06	19,66	16,42	15,05	13,49	11,83	9,47	8,09	6,50	DEU VIV
LANGILE	34,76	34,79	35,09	36,16	38,82	36,14	34,94	36,31		PERSONA
AZPIKON	22,60	22,69	22,28	20,87	21,56	20,67	21,28	22,79		SUBCONT
DIRULAG	5,52	5,80	5,54	6,07	8,91	6,48	7,02	7,41		SUBVENC
FUNTZIO	76,78	76,18	76,40	75,81	79,63	73,97	76,44	79,93		FUNCION
INB G L	92,67	124,74	173,85	181,57	138,53	102,29	144,76	201,51		INV N A
INB G G	134,23	136,34	196,66	204,26	166,90	131,68	209,88	278,06		INV N T
INB M L	6,92	9,37	12,28	12,76	9,95	7,47	9,53	12,29		N INV A
INB M G	10,02	10,24	13,89	14,36	11,99	9,62	13,82	16,96		N INV T
K T MEN	30,97	8,51	11,60	11,11	17,00	22,32	31,03	27,53		DEP T K
MAI MEN	9,69	8,64	5,48	7,89	0,00	0,00	10,91	359,20		DEP PRE
PRE FIS	604,05	597,16	600,72	585,11	541,66	537,42	571,81	521,63		PRE FIS
ORDENAN	66,60	65,55	65,53	64,72	66,41	66,48	66,15	66,36	69,08	ORDENAN
Z AHALM	69,00	67,56	68,99	68,73	68,96	69,24	69,36	70,88		CAP FIS
T A MEN	55,95	56,88	58,90	59,22	59,25	62,97	62,12	61,15		DEP T C
APART S	6,61	5,64	5,32	6,07	6,56	5,73	5,79	5,64		ING EXT
KOB MAI	94,79	94,79	94,96	95,80	94,59	93,52	97,15	97,15		NIV COB
GODG	30,34	35,08	38,10	41,74	37,40	43,72	44,13	26,06		RTGG
LIKIDIZ	0,42	0,27	0,09	0,10	0,07	0,01	0,00	2,49		LIQUIDE

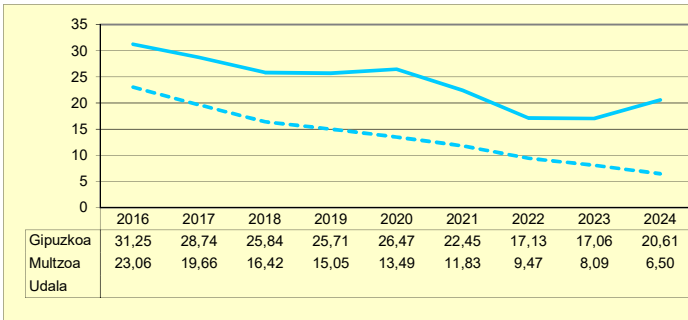
### AURREZKI GARBIA AHORRO NETO



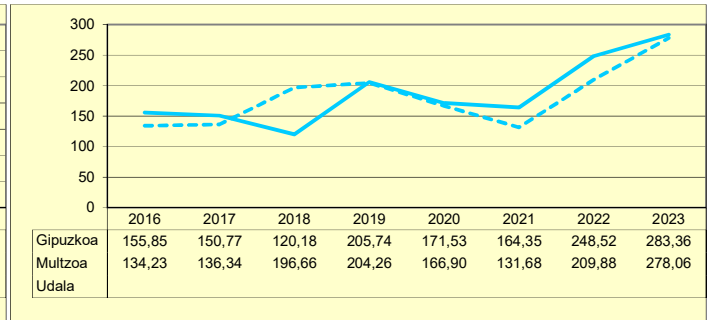
### LEGEZKO ZORPETZE-MAILA NIVEL DE ENDEUDAMIENTO LEGAL



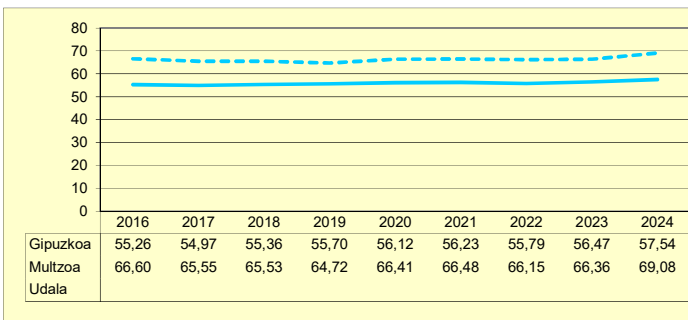
### ZOR BIZIA DEUDA VIVA



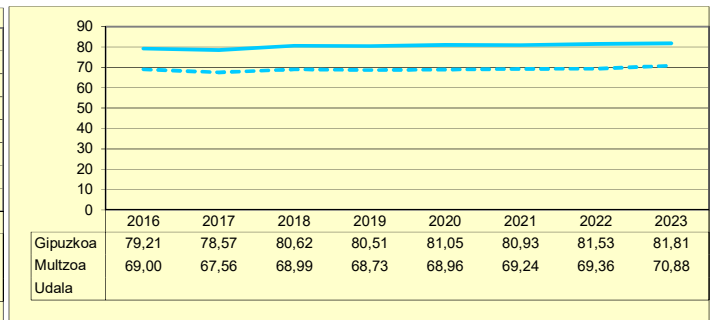
### INBERTSIO GARBIAK, GUZTIRA INVERSIONES NETAS TOTALES



### ORDENANTZAK ORDENANZAS



### ZERGA AHALMENA CAPACIDAD FISCAL



Udala      Murtzua      Gipuzkoa

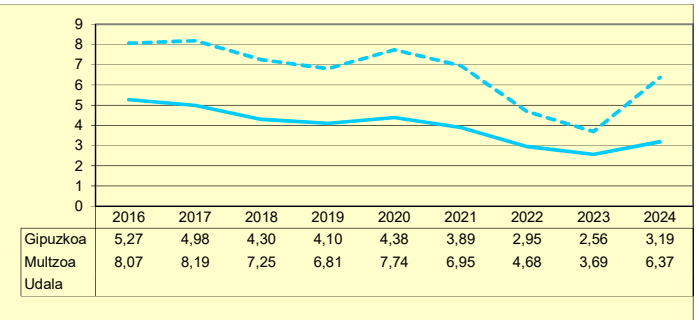
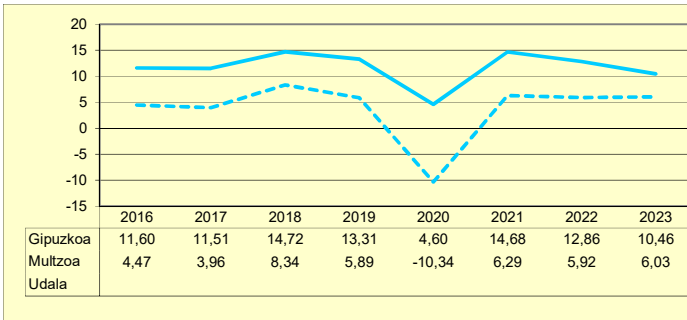
# >100.000

Biztanleak: 188.743 habitantes

	2016	2017	2018	2019	2020	2021	2022	2023	2024	
AU GORD	12,54	12,15	15,59	12,70	-2,61	13,24	10,61	9,72		AHO BRU
ZAMA FIN	8,07	8,19	7,25	6,81	7,74	6,95	4,68	3,69	6,37	CARG FIN
AU GARB	4,47	3,96	8,34	5,89	-10,34	6,29	5,92	6,03		AHO NET
ZOR MUG	35,61	32,57	53,50	46,40	0,00	47,51	55,85	62,07	34,49	MAR END
ZOR BIZ	59,45	57,00	52,39	51,27	57,03	44,94	31,74	34,76	49,82	DEU VIV
LANGILE	30,13	30,29	28,96	28,02	32,18	29,35	29,57	29,93		PERSONA
AZPIKON	23,71	24,38	22,74	22,81	24,70	23,41	22,59	23,73		SUBCONT
DIRULAG	4,39	4,09	4,00	4,10	4,54	4,16	4,44	4,60		SUBVENC
FUNTZIO	83,07	83,76	80,41	83,20	98,07	82,60	84,95	85,68		FUNCION
INB G L	153,70	111,50	-110,66	113,41	126,38	110,57	8,73	123,28		INV N A
INB G G	159,55	114,74	-62,32	132,41	137,25	123,89	221,19	186,88		INV N T
INB M L	8,78	6,94	-6,60	5,66	6,52	5,48	0,45	5,97		N INV A
INB M G	9,11	7,14	-3,72	6,61	7,08	6,14	11,30	9,05		N INV T
K T MEN	3,67	2,82	-77,58	14,35	7,92	10,75	96,06	34,03		DEP T K
MAI MEN	48,13	65,01	-123,88	58,40	102,45	0,00	0,00	169,28		DEP PRE
PRE FIS	744,21	743,38	775,66	808,62	765,56	808,55	782,29	854,52		PRE FIS
ORDENAN	66,22	65,23	65,39	65,93	66,93	67,71	67,05	67,20	69,33	ORDENAN
Z AHALM	89,45	92,26	95,26	95,52	95,86	96,01	96,88	97,26		CAP FIS
T A MEN	46,87	47,77	48,46	50,47	48,18	50,98	54,49	51,67		DEP T C
APART S	8,81	8,31	8,33	9,33	8,53	7,60	4,93	7,13		ING EXT
KOB MAI	93,77	94,89	92,19	95,73	94,34	95,04	98,04	96,33		NIV COB
GODG	17,22	21,80	41,69	44,99	45,07	36,71	42,94	58,87		RTGG
LIKIDIZ	0,03	0,04	0,01	0,01	0,01	0,00	0,02	4,84		LIQUIDE

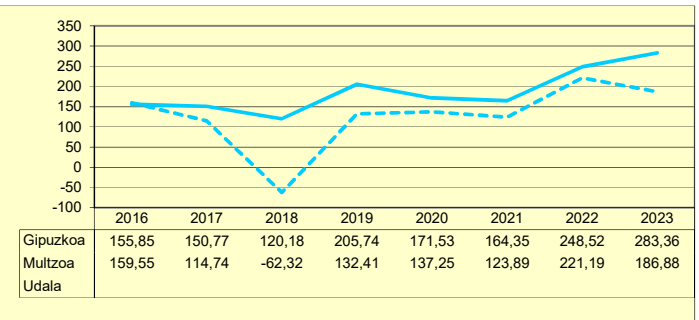
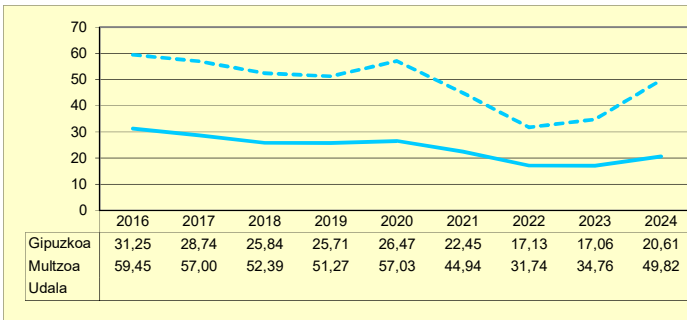
## AURREZKI GARBIA AHORRO NETO

## ZAMA FINANTZARIOA CARGA FINANCIERA



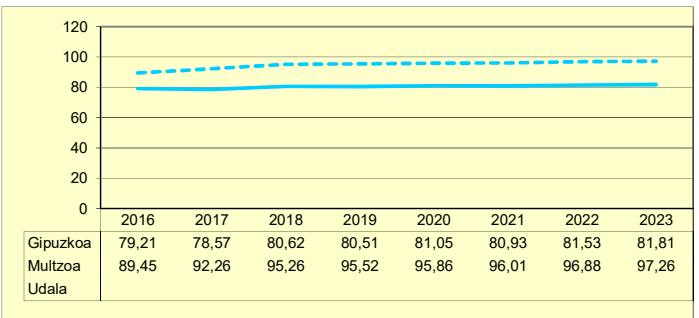
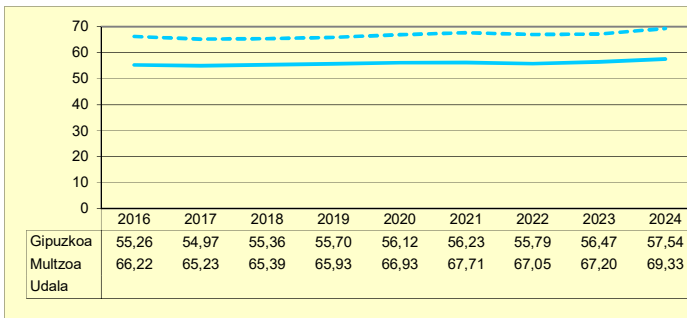
## ZOR BIZIA DEUDA VIVA

## INBERTSIO GARBIAK, GUZTIRA INVERSIONES NETAS TOTALES



## ORDENANTZAK ORDENANZAS

## ZERGA AHALMENA CAPACIDAD FISCAL



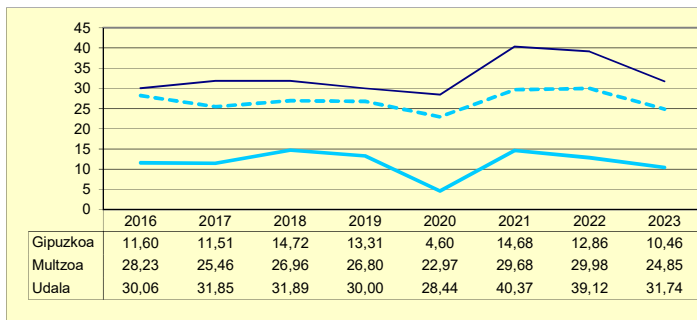
Udala      Multzooa      Gipuzkoa

# ABALTZISKETA

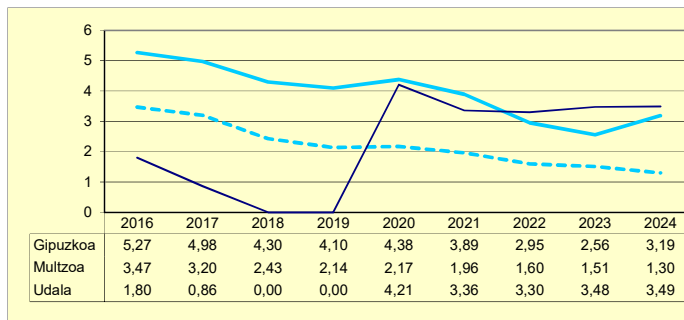
Biztanleak: 326 habitantes

	2016	2017	2018	2019	2020	2021	2022	2023	2024	
AU GORD	31,86	32,71	31,89	30,00	32,65	43,73	42,42	35,22		AHO BRU
ZAMA FIN	1,80	0,86	0,00	0,00	4,21	3,36	3,30	3,48	3,49	CARG FIN
AU GARB	30,06	31,85	31,89	30,00	28,44	40,37	39,12	31,74		AHO NET
ZOR MUG	94,35	97,36	100,00	100,00	87,11	92,31	92,22	90,12	90,10	MAR END
ZOR BIZ	0,90	0,00	0,00	0,00	18,68	11,60	8,16	5,03	1,71	DEU VIV
LANGILE	37,71	37,51	38,48	38,61	36,59	34,48	29,50	33,62		PERSONA
AZPIKON	0,54	0,52	0,47	0,87	1,17	0,32	0,27	0,64		SUBCONT
DIRULAG	3,05	2,97	3,00	3,75	1,15	1,43	4,55	5,90		SUBVENC
FUNTZIO	65,09	64,32	65,11	66,25	66,20	54,84	53,03	58,88		FUNCION
INB G L	166,41	83,14	776,99	-59,13	1.074,32	92,11	-157,03	68,46		INV N A
INB G G	514,99	197,89	996,72	401,90	1.164,44	498,36	161,00	234,94		INV N T
INB M L	11,93	7,67	40,81	-4,58	54,84	6,60	-10,77	5,15		N INV A
INB M G	36,91	18,27	52,36	31,11	59,44	35,73	11,04	17,68		N INV T
K T MEN	67,69	57,99	22,04	114,71	7,74	81,52	197,54	70,86		DEP T K
MAI MEN	0,00	0,00	0,00	0,00	18,90	0,00	0,00	0,00		DEP PRE
PRE FIS	266,37	236,22	242,43	259,90	240,96	259,74	334,63	301,09		PRE FIS
ORDENAN	36,25	36,25	49,34	49,52	49,65	49,65	48,51	48,38	48,50	ORDENAN
Z AHALM	71,95	73,80	78,08	75,89	83,67	85,00	87,50	76,76		CAP FIS
T A MEN	73,40	73,00	76,69	75,03	74,91	77,71	72,53	72,26		DEP T C
APART S	3,45	2,68	1,23	2,50	2,25	1,41	6,65	0,94		ING EXT
KOB MAI	95,00	98,34	96,44	95,38	93,86	92,17	94,64	93,55		NIV COB
GODG	34,12	62,57	35,59	70,47	39,21	65,59	110,27	139,66		RTGG
LIKIDEZ	0,00	0,00	0,00	0,00	0,00	0,00	0,00	7,92		LIQUIDE

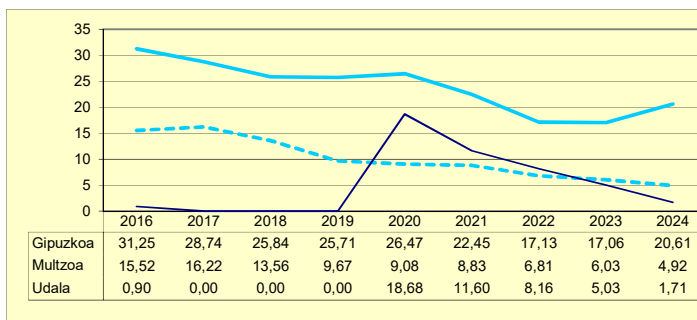
## AURREZKI GARBIA AHORRO NETO



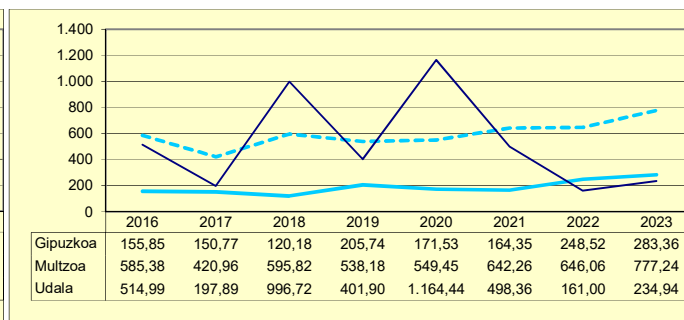
## ZAMA FINANTZARIOA CARGA FINANCIERA



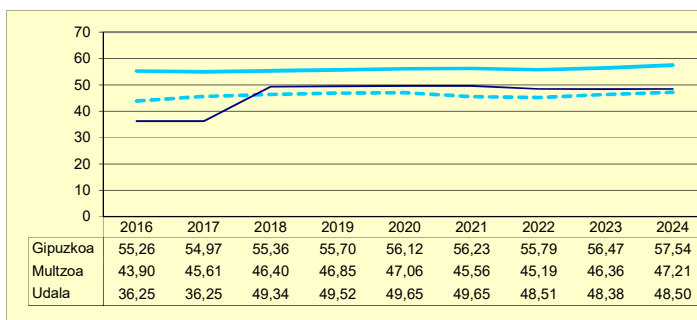
## ZOR BIZIA DEUDA VIVA



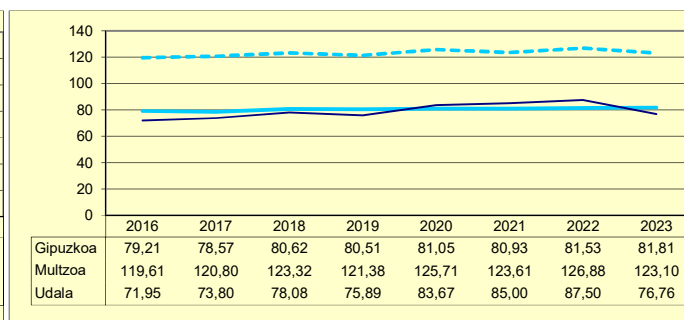
## INBERTSIO GARBIAK, GUZTIRA INVERSIONES NETAS TOTALES



## ORDENANTZAK ORDENANZAS



## ZERGA AHALMENA CAPACIDAD FISCAL



Udala

Multzoa

Gipuzkoa

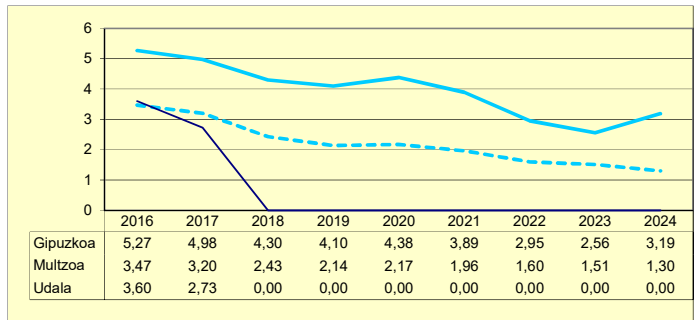
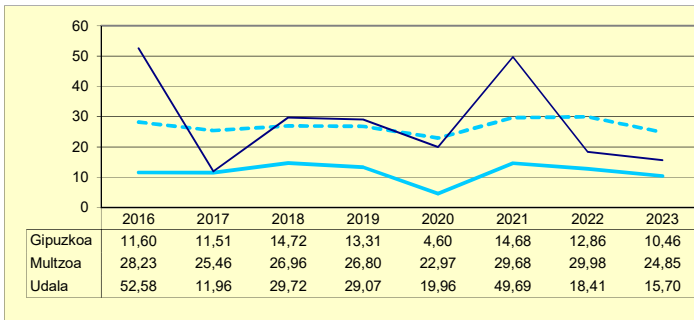
# ADUNA

Biztanleak: 506 habitantes

	2016	2017	2018	2019	2020	2021	2022	2023	2024	
AU GORD	56,18	14,69	29,72	29,07	19,96	49,69	18,41	15,70		AHO BRU
ZAMA FIN	3,60	2,73	0,00	0,00	0,00	0,00	0,00	0,00	0,00	CARG FIN
AU GARB	52,58	11,96	29,72	29,07	19,96	49,69	18,41	15,70		AHO NET
ZOR MUG	93,60	81,43	100,00	100,00	100,00	100,00	100,00	100,00	100,00	MAR END
ZOR BIZ	7,38	0,00	0,00	0,00	0,00	0,00	0,00	0,00	0,00	DEU VIV
LANGILE	19,59	33,01	27,21	27,63	31,61	19,61	28,68	29,40		PERSONA
AZPIKON	5,99	9,82	8,66	8,42	11,81	7,77	10,18	10,90		SUBCONT
DIRULAG	2,43	3,91	3,85	3,26	5,03	2,20	3,50	3,66		SUBVENC
FUNTZIO	41,39	81,40	66,43	67,68	75,01	48,11	78,10	80,64		FUNCION
INB G L	575,17	-331,92	569,62	693,35	420,87	747,17	228,93	411,04		INV N A
INB G G	630,39	-307,79	609,23	1.481,21	443,66	1.205,78	591,65	676,10		INV N T
INB M L	22,18	-14,90	24,45	21,45	20,50	26,32	9,03	15,67		N INV A
INB M G	24,31	-13,82	26,15	45,82	21,61	42,47	23,34	25,78		N INV T
K T MEN	8,76	-7,84	6,50	53,19	5,14	38,03	61,31	39,20		DEP T K
MAI MEN	0,00	0,00	0,00	0,00	0,00	0,00	0,00	0,00		DEP PRE
PRE FIS	2.456,85	1.104,97	1.504,99	1.485,00	1.180,32	2.184,94	1.417,96	1.443,01		PRE FIS
ORDENAN	51,75	48,94	48,94	48,63	48,67	48,67	47,89	47,76	47,98	ORDENAN
Z AHALM	242,34	216,07	233,14	243,39	233,17	278,30	306,01	277,08		CAP FIS
T A MEN	23,32	39,90	36,78	37,73	39,75	32,21	38,88	37,82		DEP T C
APART S	44,26	10,95	20,48	19,49	11,85	26,88	1,04	1,30		ING EXT
KOB MAI	94,09	95,43	96,28	90,74	92,61	84,11	97,62	94,98		NIV COB
GODG	67,54	133,75	112,89	112,90	136,25	109,13	155,67	0,00		RTGG
LIKIDEZ	0,03	0,06	0,00	0,00	0,00	0,00	0,00	0,16		LIQUIDE

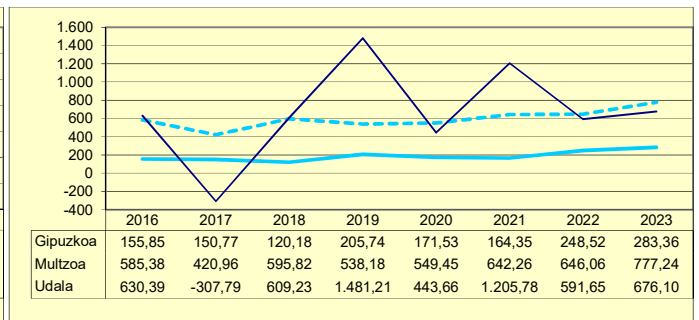
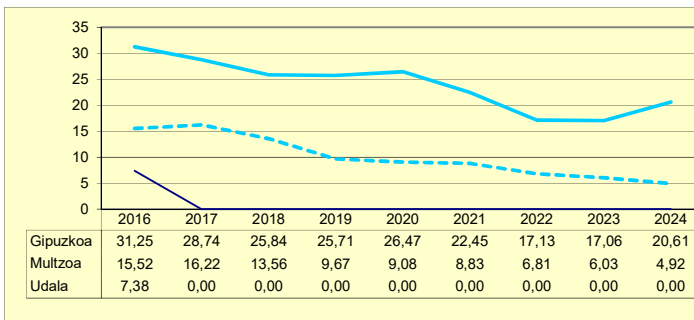
## AURREZKI GARBIA AHORRO NETO

## ZAMA FINANTZARIOA CARGA FINANCIERA



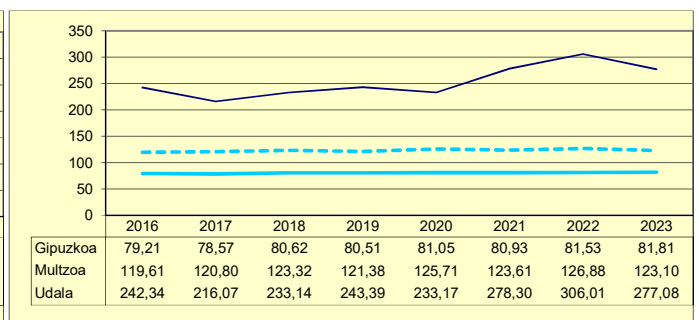
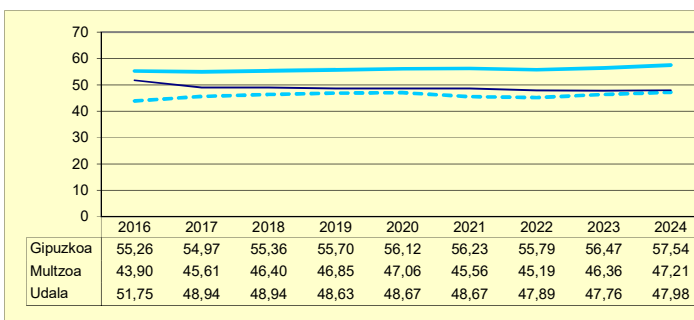
## ZOR BIZIA DEUDA VIVA

## INBERTSIO GARBIAK, GUZTIRA INVERSIONES NETAS TOTALES



## ORDENANTZAK ORDENANZAS

## ZERGA AHALMENA CAPACIDAD FISCAL



Udala

Multzoa

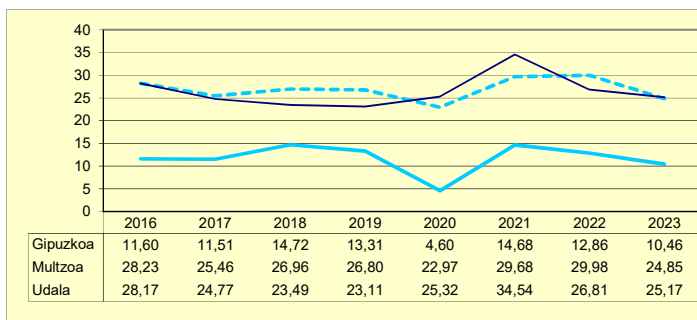
Gipuzkoa

# AIZARNAZABAL

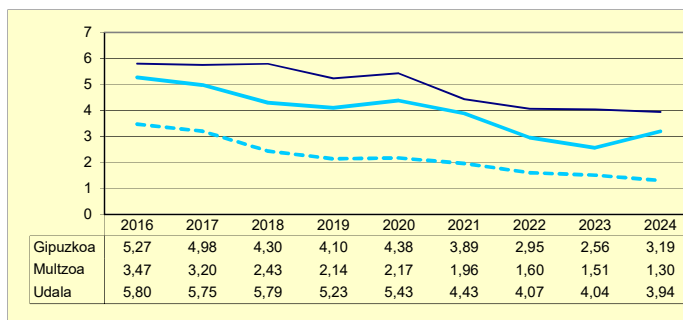
Biztanleak: 771 habitantes

	2016	2017	2018	2019	2020	2021	2022	2023	2024	
AU GORD	33,97	30,52	29,28	28,33	30,75	38,97	30,88	29,21		AHO BRU
ZAMA FIN	5,80	5,75	5,79	5,23	5,43	4,43	4,07	4,04	3,94	CARG FIN
AU GARB	28,17	24,77	23,49	23,11	25,32	34,54	26,81	25,17		AHO NET
ZOR MUG	82,92	81,16	80,24	81,55	82,33	88,64	86,81	86,17	86,51	MAR END
ZOR BIZ	49,51	45,93	42,92	35,64	33,61	24,43	19,62	16,48	13,01	DEU VIV
LANGILE	29,99	30,79	34,08	32,31	34,79	31,28	33,70	30,88		PERSONA
AZPIKON	2,98	1,65	3,40	1,53	1,77	1,34	1,00	2,15		SUBCONT
DIRULAG	6,19	7,04	6,36	6,55	2,54	3,73	7,50	8,32		SUBVENC
FUNTZIO	59,84	62,45	64,36	65,12	66,71	57,30	61,62	62,46		FUNCION
INB G L	498,20	225,97	120,85	74,21	335,47	420,32	234,71	862,83		INV N A
INB G G	601,17	314,44	178,28	214,32	458,77	509,99	284,92	958,26		INV N T
INB M L	28,16	14,85	8,93	5,04	21,02	24,95	13,64	35,66		N INV A
INB M G	33,99	20,66	13,17	14,56	28,74	30,27	16,55	39,61		N INV T
K T MEN	17,13	28,13	32,21	65,37	26,88	17,58	17,62	9,96		DEP T K
MAI MEN	0,00	0,00	0,00	0,00	0,00	0,00	0,00	0,00		DEP PRE
PRE FIS	854,53	776,70	726,78	754,19	763,50	1.011,98	897,13	844,74		PRE FIS
ORDENAN	58,86	58,87	60,47	60,47	60,74	60,74	58,74	58,79	60,01	ORDENAN
Z AHALM	92,36	81,04	81,97	84,21	86,56	90,60	99,84	98,34		CAP FIS
T A MEN	44,15	46,92	49,97	51,97	49,54	43,22	53,29	53,22		DEP T C
APART S	5,87	7,52	4,36	5,34	5,19	6,72	6,04	5,84		ING EXT
KOB MAI	91,37	98,37	96,53	97,20	95,73	90,44	83,94	88,96		NIV COB
GODG	22,28	30,02	45,29	61,39	69,54	69,42	81,68	62,67		RTGG
LIKIDEZ	0,45	0,07	0,00	0,00	0,00	0,00	0,00	0,00		LIQUIDE

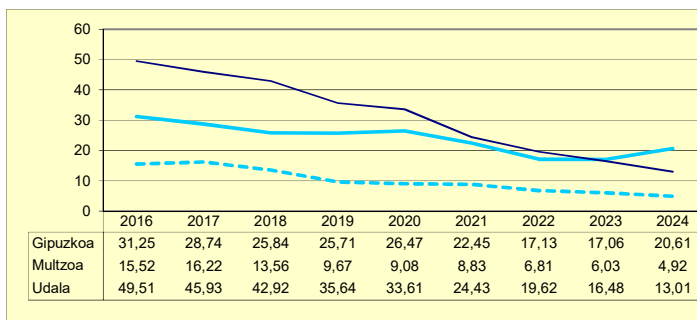
## AURREZKI GARBIA AHORRO NETO



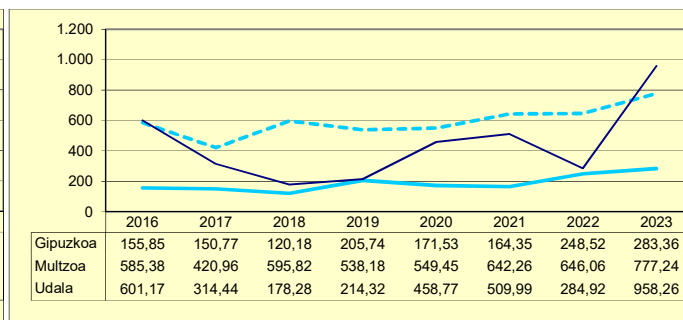
## ZAMA FINANTZARIOA CARGA FINANCIERA



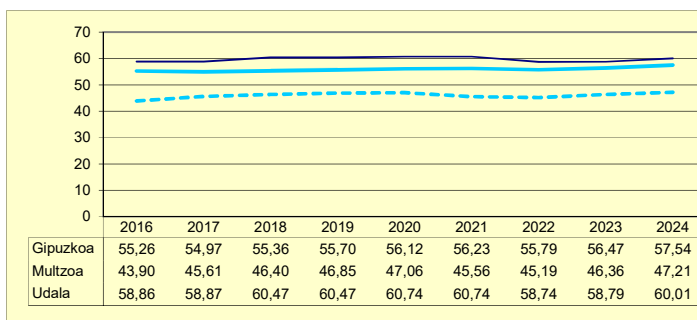
## ZOR BIZIA DEUDA VIVA



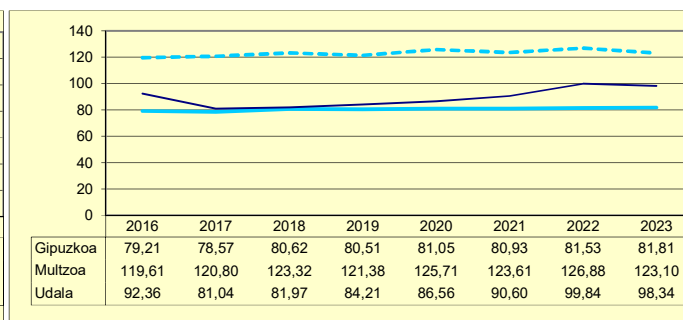
## INBERTSIO GARBIAK, GUZTIRA INVERSIONES NETAS TOTALES



## ORDENANTZAK ORDENANZAS



## ZERGA AHALMENA CAPACIDAD FISCAL



Udala

Multzoa

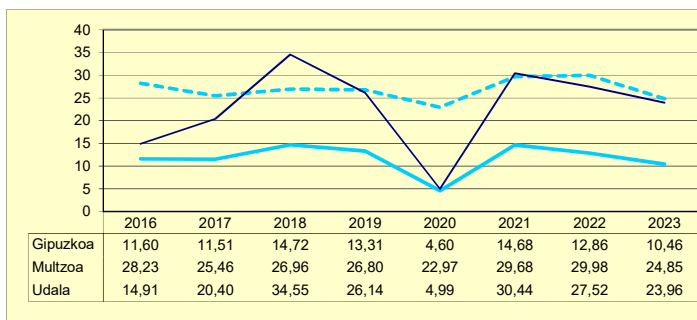
Gipuzkoa

# ALBIZTUR

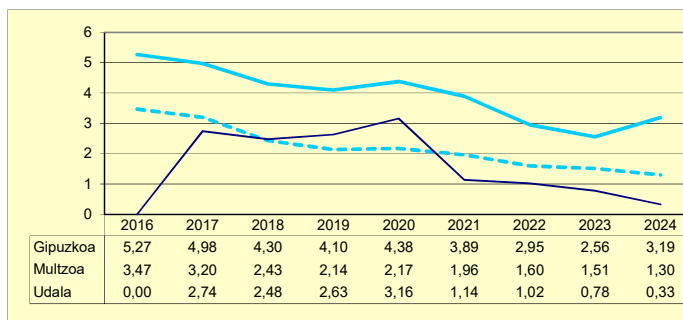
Biztanleak: 325 habitantes

	2016	2017	2018	2019	2020	2021	2022	2023	2024	
AU GORD	14,91	23,14	37,03	28,76	8,15	31,58	28,54	24,74		AHO BRU
ZAMA FIN	0,00	2,74	2,48	2,63	3,16	1,14	1,02	0,78	0,33	CARG FIN
AU GARB	14,91	20,40	34,55	26,14	4,99	30,44	27,52	23,96		AHO NET
ZOR MUG	100,00	88,16	93,29	90,87	61,20	96,40	96,43	96,85	98,66	MAR END
ZOR BIZ	0,00	26,28	21,44	20,23	10,49	5,52	3,57	1,20	0,92	DEU VIV
LANGILE	43,05	35,99	27,54	35,06	46,54	33,11	34,76	35,15		PERSONA
AZPIKON	10,20	10,87	9,50	9,70	7,09	7,50	7,57	7,05		SUBCONT
DIRULAG	1,06	0,17	0,00	0,00	0,44	0,08	0,65	0,39		SUBVENC
FUNTZIO	84,02	76,68	62,97	71,24	91,41	68,34	70,82	74,87		FUNCION
INB G L	166,91	291,67	339,20	414,24	68,71	21,36	880,04	67,54		INV N A
INB G G	253,17	360,45	339,20	414,24	68,71	232,73	880,04	67,54		INV N T
INB M L	12,68	19,09	22,98	25,21	4,47	1,37	40,89	5,00		N INV A
INB M G	19,24	23,60	22,98	25,21	4,47	14,89	40,89	5,00		N INV T
K T MEN	34,07	19,08	0,00	0,00	0,00	90,82	0,00	0,00		DEP T K
MAI MEN	0,00	110,74	0,00	0,00	0,00	0,00	0,00	0,00		DEP PRE
PRE FIS	376,46	418,88	518,87	529,37	459,02	609,99	459,87	461,88		PRE FIS
ORDENAN	42,83	43,76	44,14	44,26	44,30	44,30	44,08	43,57	43,61	ORDENAN
Z AHALM	112,78	122,34	130,20	142,17	145,53	142,40	141,79	134,68		CAP FIS
T A MEN	67,88	68,58	66,97	63,77	66,09	65,24	71,88	70,00		DEP T C
APART S	3,06	4,78	8,73	9,06	3,15	8,77	4,15	5,14		ING EXT
KOB MAI	90,20	94,29	95,37	96,55	92,83	97,20	94,44	94,54		NIV COB
GODG	17,02	46,72	47,61	61,78	63,14	63,02	53,45	71,68		RTGG
LIKIDEZ	0,00	0,00	0,00	0,00	0,00	0,00	0,00	0,00		LIQUIDE

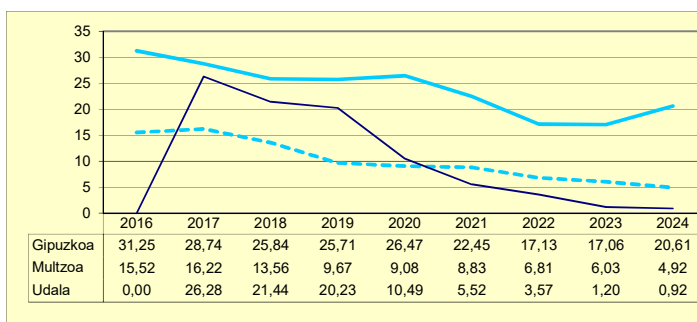
## AURREZKI GARBIA AHORRO NETO



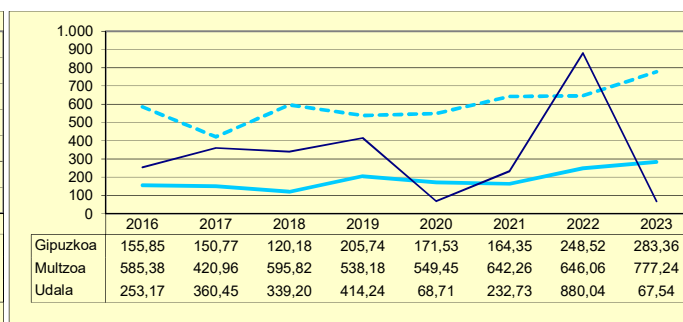
## ZAMA FINANTZARIOA CARGA FINANCIERA



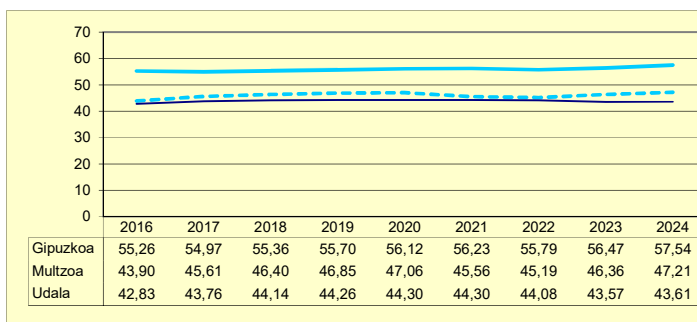
## ZOR BIZIA DEUDA VIVA



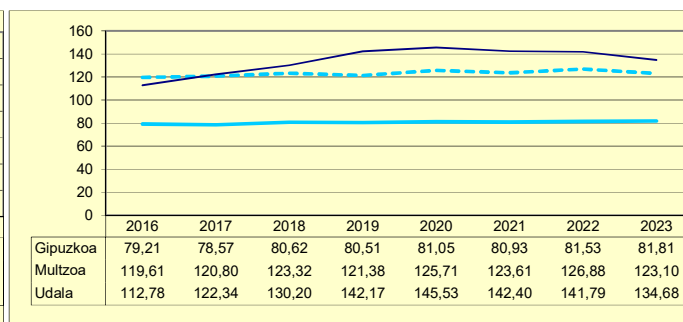
## INBERTSIO GARBIAK, GUZTIRA INVERSIONES NETAS TOTALES



## ORDENANTZAK ORDENANZAS



## ZERGA AHALMENA CAPACIDAD FISCAL



Udala

Multzoa

Gipuzkoa

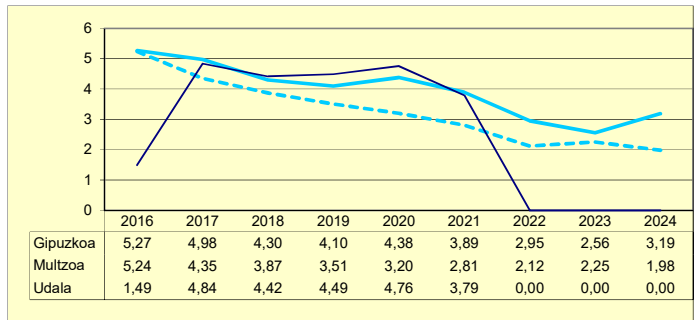
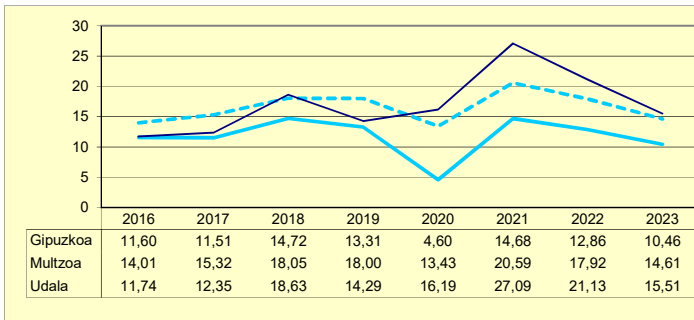
# ALEGIA

Biztanleak: 1.771 habitantes

	2016	2017	2018	2019	2020	2021	2022	2023	2024	
AU GORD	13,23	17,20	23,04	18,78	20,94	30,88	21,13	15,51		AHO BRU
ZAMA FIN	1,49	4,84	4,42	4,49	4,76	3,79	0,00	0,00	0,00	CARG FIN
AU GARB	11,74	12,35	18,63	14,29	16,19	27,09	21,13	15,51		AHO NET
ZOR MUG	88,76	71,84	80,83	76,09	77,28	87,73	100,00	100,00	100,00	MAR END
ZOR BIZ	7,39	40,45	34,21	30,62	28,11	0,00	0,00	0,00	0,00	DEU VIV
LANGILE	34,01	33,08	30,74	32,39	31,62	26,60	27,17	31,66		PERSONA
AZPIKON	15,19	14,85	14,72	13,76	14,81	13,13	14,51	16,07		SUBCONT
DIRULAG	3,98	3,92	3,61	3,85	3,89	2,93	3,18	3,35		SUBVENC
FUNTZIO	82,79	78,88	73,35	77,37	75,17	66,19	75,69	81,14		FUNCION
INB G L	50,84	356,60	352,46	64,14	77,91	30,25	14,31	89,75		INV N A
INB G G	80,35	431,09	414,40	107,17	89,71	35,34	77,10	93,13		INV N T
INB M L	4,89	25,51	24,60	5,42	7,41	2,24	1,16	7,22		N INV A
INB M G	7,73	30,84	28,93	9,06	8,54	2,61	6,25	7,49		N INV T
K T MEN	36,72	17,28	14,95	40,16	13,16	14,40	81,43	3,63		DEP T K
MAI MEN	0,00	93,00	0,00	0,00	0,00	0,00	0,00	0,00		DEP PRE
PRE FIS	331,58	343,77	431,17	390,88	384,29	406,27	486,30	463,82		PRE FIS
ORDENAN	58,54	58,54	59,48	59,48	62,02	62,02	63,15	63,65	63,84	ORDENAN
Z AHALM	75,79	73,87	77,06	77,86	75,12	75,09	76,45	73,61		CAP FIS
T A MEN	67,63	65,59	64,42	67,19	65,23	65,25	65,55	68,98		DEP T C
APART S	5,56	5,32	4,58	3,67	3,18	7,89	5,46	1,43		ING EXT
KOB MAI	89,69	91,13	91,30	94,73	93,64	91,18	92,54	92,34		NIV COB
GODG	35,76	53,28	37,83	42,99	56,55	47,93	70,47	83,28		RTGG
LIKIDEZ	0,00	0,00	0,00	0,00	0,00	0,00	0,00	0,00		LIQUIDE

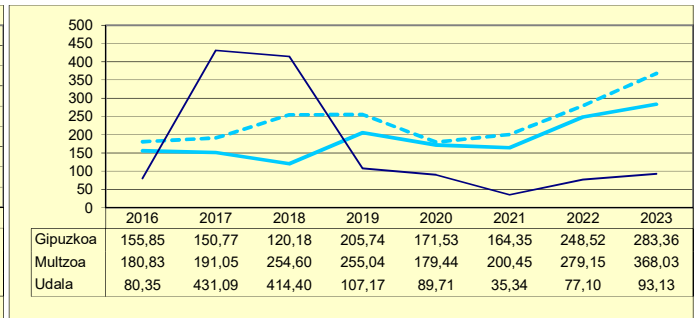
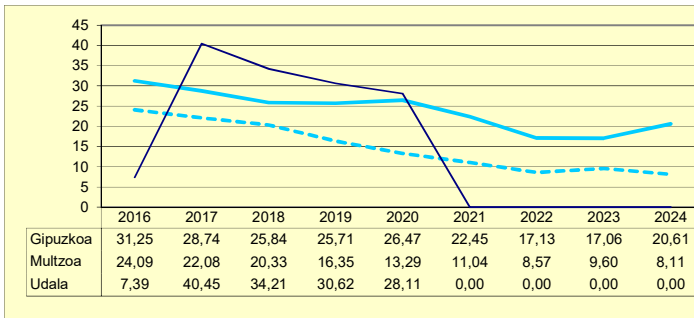
## AURREZKI GARBIA AHORRO NETO

## ZAMA FINANTZARIOA CARGA FINANCIERA



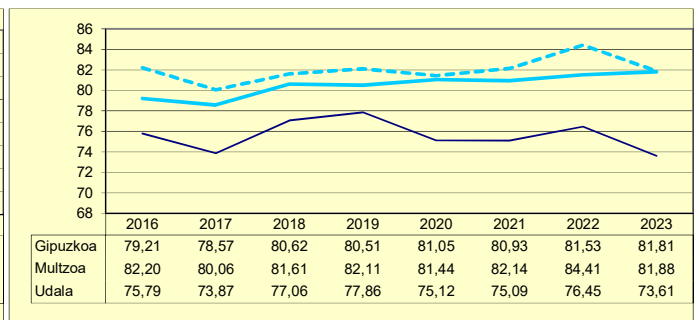
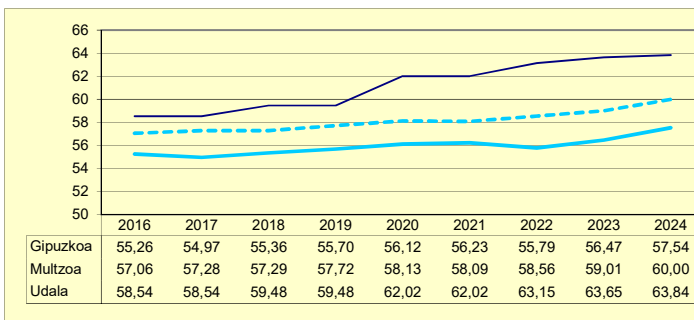
## ZOR BIZIA DEUDA VIVA

## INBERTSIO GARBIAK, GUZTIRA INVERSIONES NETAS TOTALES



## ORDENANTZAK ORDENANZAS

## ZERGA AHALMENA CAPACIDAD FISCAL



Udala

Murtzua

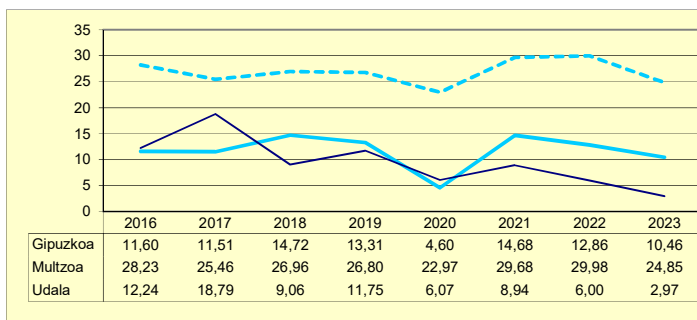
Gipuzkoa

# ALKIZA

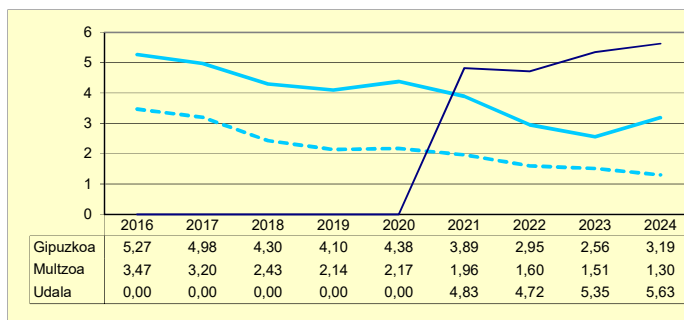
Biztanleak: 371 habitantes

	2016	2017	2018	2019	2020	2021	2022	2023	2024	
AU GORD	12,24	18,79	9,06	11,75	6,07	13,77	10,72	8,32		AHO BRU
ZAMA FIN	0,00	0,00	0,00	0,00	0,00	4,83	4,72	5,35	5,63	CARG FIN
AU GARB	12,24	18,79	9,06	11,75	6,07	8,94	6,00	2,97		AHO NET
ZOR MUG	100,00	100,00	100,00	100,00	100,00	64,92	56,00	35,73	32,34	MAR END
ZOR BIZ	0,00	0,00	0,00	0,00	0,00	44,18	38,22	34,98	30,78	DEU VIV
LANGILE	34,83	31,70	41,50	39,56	48,47	44,92	39,94	43,08		PERSONA
AZPIKON	3,97	4,88	4,86	7,08	7,14	5,14	5,50	5,55		SUBCONT
DIRULAG	2,54	2,73	2,99	3,36	2,53	2,33	2,89	2,75		SUBVENC
FUNTZIO	85,23	78,48	87,95	84,89	91,40	83,90	86,39	88,94		FUNCION
INB G L	139,55	10,07	182,75	-27,41	275,71	753,92	-271,33	559,73		INV N A
INB G G	636,17	409,17	476,20	174,79	508,15	1.041,06	324,52	866,05		INV N T
INB M L	8,29	0,73	10,67	-2,02	16,73	32,14	-15,40	24,88		N INV A
INB M G	37,79	29,75	27,82	12,88	30,83	44,38	18,42	38,49		N INV T
K T MEN	78,06	97,54	61,62	115,68	45,74	27,58	183,61	35,37		DEP T K
MAI MEN	0,00	0,00	0,00	0,00	0,00	66,34	0,00	0,00		DEP PRE
PRE FIS	323,29	338,24	466,69	368,94	319,98	381,77	398,75	378,14		PRE FIS
ORDENAN	50,77	50,89	51,19	51,32	51,62	51,62	52,42	52,68	52,87	ORDENAN
Z AHALM	76,69	76,98	78,50	78,55	79,34	81,15	82,88	78,82		CAP FIS
T A MEN	69,85	70,06	63,98	70,26	72,06	71,95	71,78	70,50		DEP T C
APART S	5,00	1,80	12,23	4,63	1,68	1,34	3,53	2,08		ING EXT
KOB MAI	87,91	89,17	88,47	87,20	89,62	88,94	89,21	87,65		NIV COB
GODG	11,08	30,44	21,69	36,27	22,98	25,76	48,10	11,75		RTGG
LIKIDEZ	0,00	0,00	0,00	0,00	0,00	0,00	0,00	0,00		LIQUIDE

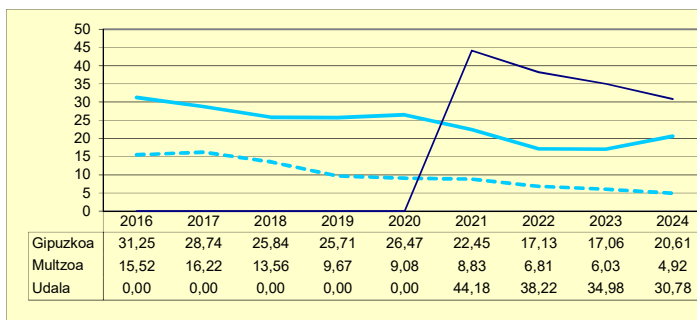
## AURREZKI GARBIA AHORRO NETO



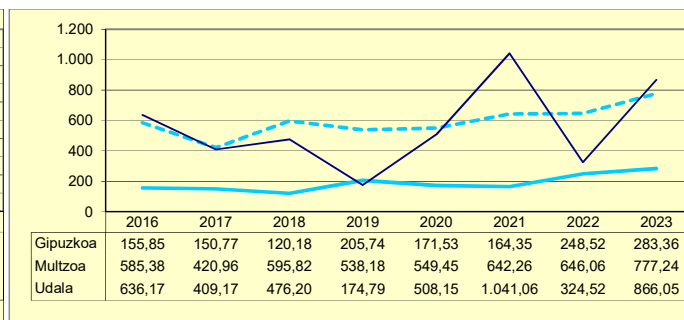
## ZAMA FINANTZARIOA CARGA FINANCIERA



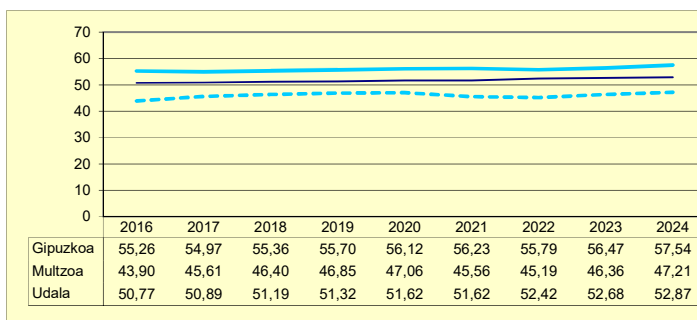
## ZOR BIZIA DEUDA VIVA



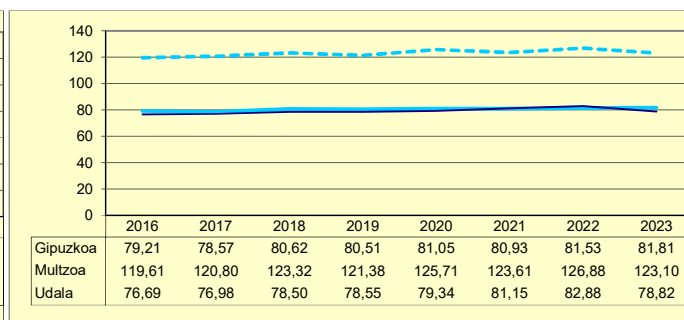
## INBERTSIO GARBIAK, GUZTIRA INVERSIONES NETAS TOTALES



## ORDENANTZAK ORDENANZAS



## ZERGA AHALMENA CAPACIDAD FISCAL



Udala

Multzoa

Gipuzkoa

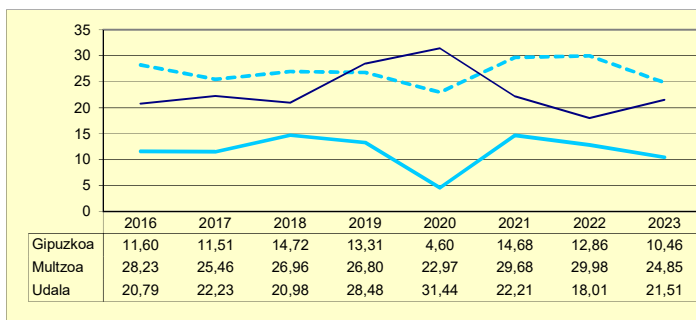


# ALTZO

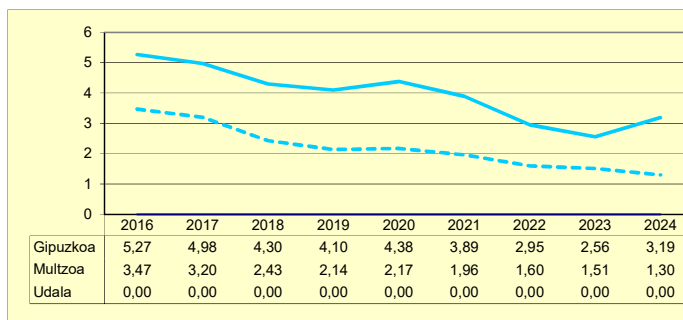
Biztanleak: 448 habitantes

	2016	2017	2018	2019	2020	2021	2022	2023	2024	
AU GORD	20,79	22,23	20,98	28,48	31,44	22,21	18,01	21,51		AHO BRU
ZAMA FIN	0,00	0,00	0,00	0,00	0,00	0,00	0,00	0,00	0,00	CARG FIN
AU GARB	20,79	22,23	20,98	28,48	31,44	22,21	18,01	21,51		AHO NET
ZOR MUG	100,00	100,00	100,00	100,00	100,00	100,00	100,00	100,00	100,00	MAR END
ZOR BIZ	0,00	0,00	0,00	0,00	0,00	0,00	0,00	0,00	0,00	DEU VIV
LANGILE	34,50	35,65	38,13	33,46	33,73	38,10	36,47	33,47		PERSONA
AZPIKON	6,38	4,20	3,84	2,96	4,12	7,04	6,46	6,66		SUBCONT
DIRULAG	2,20	1,79	1,88	1,80	1,50	1,65	2,29	1,75		SUBVENC
FUNTZIO	77,01	75,97	77,14	69,72	67,05	76,14	79,69	76,74		FUNCION
INB G L	259,69	610,29	377,18	212,07	179,59	554,91	265,20	163,00		INV N A
INB G G	399,42	1.131,22	1.266,26	1.676,39	370,48	936,25	514,43	2.193,43		INV N T
INB M L	17,63	27,22	15,38	7,32	12,04	23,18	13,63	4,38		N INV A
INB M G	27,12	50,46	51,64	57,87	24,85	39,10	26,43	58,95		N INV T
K T MEN	34,98	46,05	70,21	87,35	51,52	40,73	48,45	92,57		DEP T K
MAI MEN	0,00	0,00	0,00	0,00	0,00	0,00	0,00	0,00		DEP PRE
PRE FIS	481,27	587,81	557,50	733,68	833,86	759,28	630,21	826,95		PRE FIS
ORDENAN	53,77	52,60	52,24	52,41	52,40	52,40	51,72	51,83	52,95	ORDENAN
Z AHALM	177,00	186,53	176,55	191,44	176,51	180,80	184,55	184,38		CAP FIS
T A MEN	60,53	53,88	58,76	52,58	46,93	56,51	59,75	53,28		DEP T C
APART S	5,06	6,03	5,19	18,14	4,47	12,37	4,76	12,24		ING EXT
KOB MAI	96,64	98,44	97,35	92,17	93,87	49,24	93,94	55,35		NIV COB
GODG	75,40	51,52	44,39	54,30	74,06	59,07	69,22	71,64		RTGG
LIKIDEZ	0,00	0,00	0,00	0,00	0,00	0,00	0,00	0,00		LIQUIDE

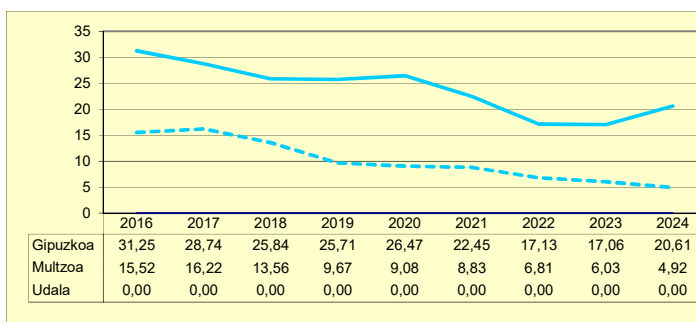
## AURREZKI GARBIA AHORRO NETO



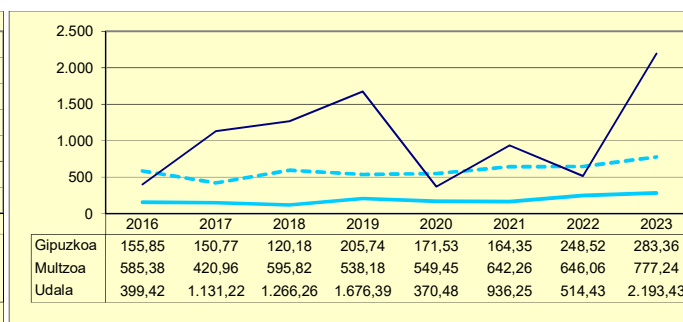
## ZAMA FINANTZARIOA CARGA FINANCIERA



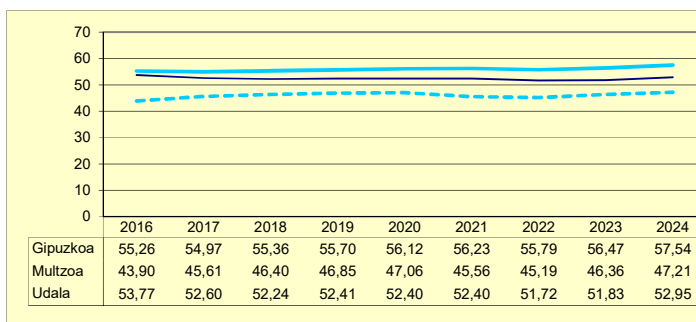
## ZOR BIZIA DEUDA VIVA



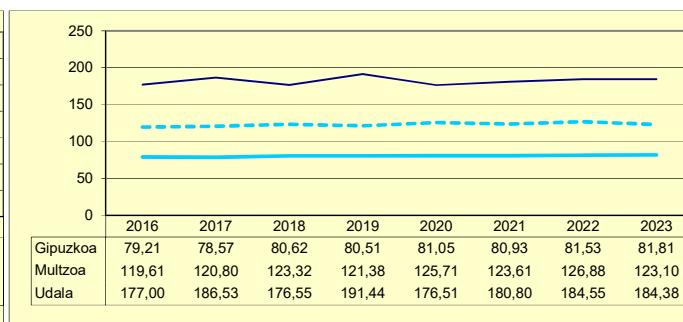
## INBERTSIO GARBIAK, GUZTIRA INVERSIONES NETAS TOTALES



## ORDENANTZAK ORDENANZAS



## ZERGA AHALMENA CAPACIDAD FISCAL



Udala

Murtzua

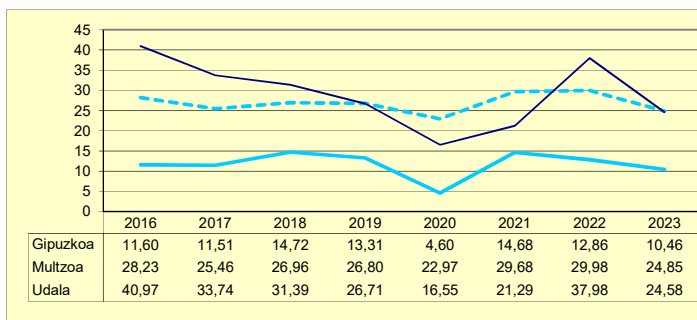
Gipuzkoa

# AMEZKETA

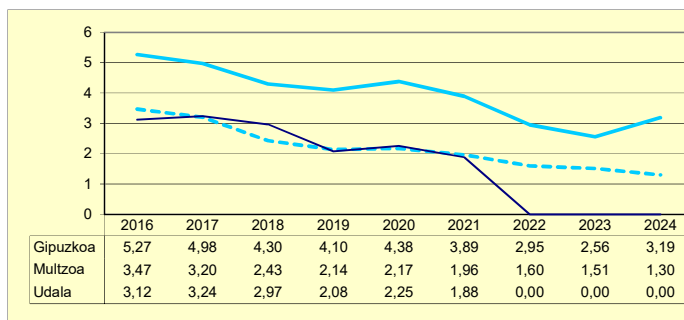
Biztanleak: 937 habitantes

	2016	2017	2018	2019	2020	2021	2022	2023	2024	
AU GORD	44,09	36,98	34,36	28,79	18,80	23,16	37,98	24,58		AHO BRU
ZAMA FIN	3,12	3,24	2,97	2,08	2,25	1,88	0,00	0,00	0,00	CARG FIN
AU GARB	40,97	33,74	31,39	26,71	16,55	21,29	37,98	24,58		AHO NET
ZOR MUG	92,93	91,23	91,36	92,78	88,03	91,90	100,00	100,00	100,00	MAR END
ZOR BIZ	12,46	9,74	5,97	4,14	2,24	0,00	0,00	0,00	0,00	DEU VIV
LANGILE	22,16	24,54	27,73	28,49	35,06	33,91	25,60	29,92		PERSONA
AZPIKON	12,84	12,73	7,95	10,41	15,04	15,57	11,75	12,22		SUBCONT
DIRULAG	2,27	4,24	3,41	3,88	3,56	3,44	3,26	3,36		SUBVENC
FUNTZIO	53,64	58,77	62,24	67,34	77,64	73,40	58,76	72,06		FUNCION
INB G L	383,90	422,88	470,48	143,37	325,67	276,58	588,32	398,71		INV N A
INB G G	401,96	663,15	682,98	191,03	380,94	514,76	749,16	761,82		INV N T
INB M L	32,47	28,07	28,81	10,92	21,33	16,62	31,39	20,60		N INV A
INB M G	33,99	44,01	41,83	14,55	24,95	30,92	39,97	39,36		N INV T
K T MEN	4,49	36,23	31,11	24,95	14,51	46,27	21,47	47,66		DEP T K
MAI MEN	0,00	0,00	0,00	0,00	0,00	0,00	0,00	0,00		DEP PRE
PRE FIS	457,20	501,80	508,92	447,31	407,08	513,98	764,13	491,38		PRE FIS
ORDENAN	42,23	44,09	44,92	45,97	46,55	46,55	48,33	48,83	51,70	ORDENAN
Z AHALM	100,21	99,34	102,55	105,15	103,07	103,05	107,10	102,01		CAP FIS
T A MEN	65,05	56,87	57,75	61,87	61,10	59,94	50,97	59,78		DEP T C
APART S	4,82	5,78	5,67	3,52	2,13	6,73	3,32	3,06		ING EXT
KOB MAI	95,00	94,55	94,04	95,19	94,12	86,31	95,23	95,33		NIV COB
GODG	43,91	49,10	41,93	60,02	55,18	48,26	44,10	50,86		RTGG
LIKIDEZ	0,32	0,08	0,00	0,72	0,13	0,00	0,00	0,00		LIQUIDE

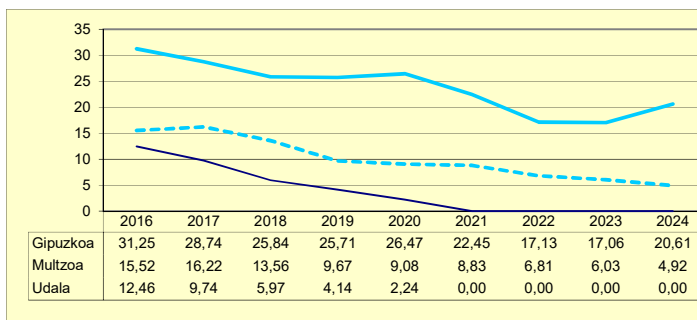
## AURREZKI GARBIA AHORRO NETO



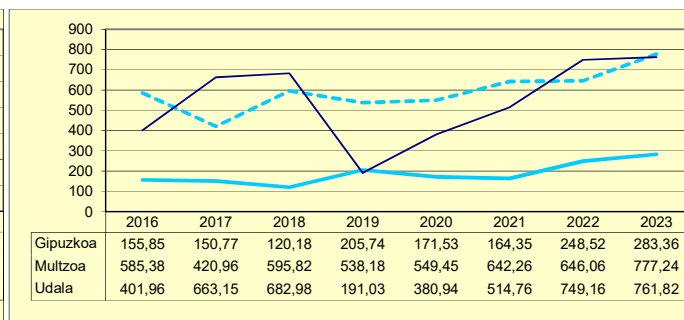
## ZAMA FINANTZARIOA CARGA FINANCIERA



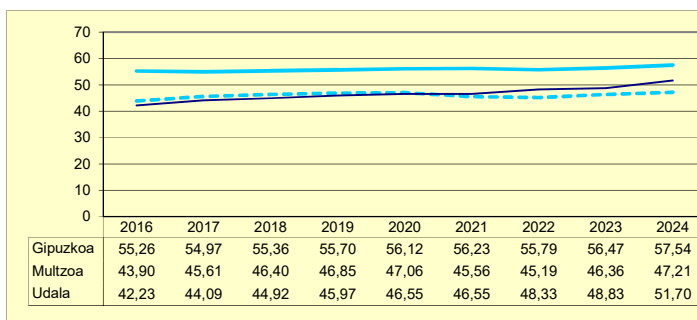
## ZOR BIZIA DEUDA VIVA



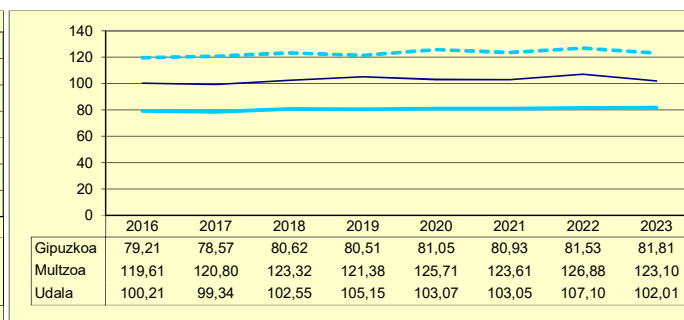
## INBERTSIO GARBIAK, GUZTIRA INVERSIONES NETAS TOTALES



## ORDENANTZAK ORDENANZAS



## ZERGA AHALMENA CAPACIDAD FISCAL



Udala

Murtzua

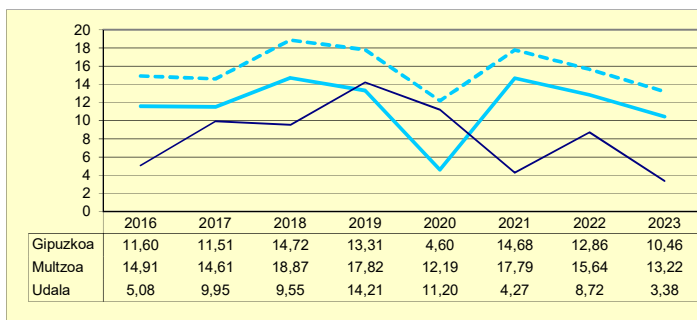
Gipuzkoa

# ANDOAIN

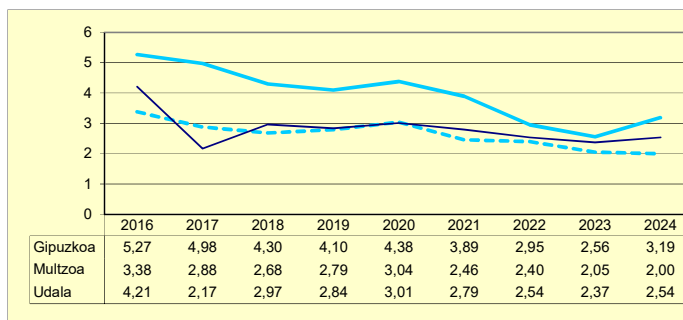
Biztanleak: 14.555 habitantes

	2016	2017	2018	2019	2020	2021	2022	2023	2024	
AU GORD	9,29	12,12	12,53	17,05	14,21	7,06	11,27	5,75		AHO BRU
ZAMA FIN	4,21	2,17	2,97	2,84	3,01	2,79	2,54	2,37	2,54	CARG FIN
AU GARB	5,08	9,95	9,55	14,21	11,20	4,27	8,72	3,38		AHO NET
ZOR MUG	54,71	82,10	76,25	83,34	78,81	60,46	77,43	58,76	55,87	MAR END
ZOR BIZ	24,61	28,39	30,04	25,81	24,33	22,34	16,42	14,89	12,83	DEU VIV
LANGILE	33,19	33,31	34,59	34,73	38,10	38,51	38,42	39,81		PERSONA
AZPIKON	38,61	35,56	29,09	26,23	25,72	35,05	27,97	32,20		SUBCONT
DIRULAG	4,45	5,36	8,42	6,59	5,96	5,37	6,35	5,76		SUBVENC
FUNTZIO	86,25	82,52	79,05	76,36	79,83	87,56	82,38	88,49		FUNCION
INB G L	192,10	76,62	136,48	124,30	19,16	50,90	86,46	133,43		INV N A
INB G G	207,23	83,05	156,60	145,79	26,75	54,66	91,94	176,08		INV N T
INB M L	10,32	4,89	9,16	8,34	1,41	3,49	5,12	7,23		N INV A
INB M G	11,13	5,31	10,51	9,78	1,96	3,75	5,44	9,54		N INV T
K T MEN	7,30	7,74	12,85	14,74	28,39	6,87	5,96	24,22		DEP T K
MAI MEN	163,64	41,07	44,41	0,00	0,00	0,00	0,00	0,00		DEP PRE
PRE FIS	702,82	674,28	604,04	577,16	596,38	601,84	622,50	703,46		PRE FIS
ORDENAN	58,78	56,30	56,51	56,74	56,83	56,83	56,85	57,11	57,37	ORDENAN
Z AHALM	75,36	77,78	78,84	79,02	78,58	79,84	81,16	81,27		CAP FIS
T A MEN	53,40	55,80	56,51	60,46	55,55	56,93	60,72	56,78		DEP T C
APART S	4,45	3,74	4,20	3,45	8,82	3,76	5,17	7,27		ING EXT
KOB MAI	93,99	93,89	94,14	94,71	93,76	94,73	96,52	96,40		NIV COB
GODG	13,74	23,15	31,12	32,84	42,10	45,29	44,00	38,24		RTGG
LIKIDEZ	0,01	0,00	0,06	0,05	0,02	0,00	0,00	1,81		LIQUIDE

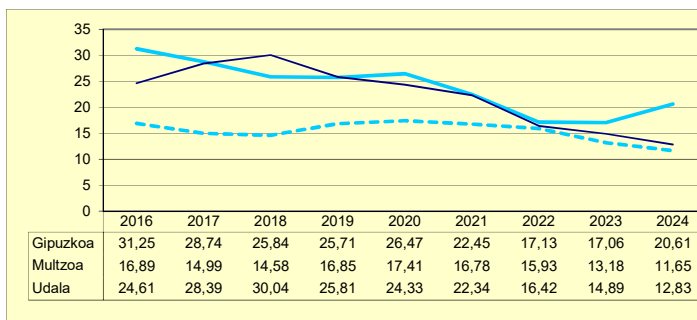
## AURREZKI GARBIA AHORRO NETO



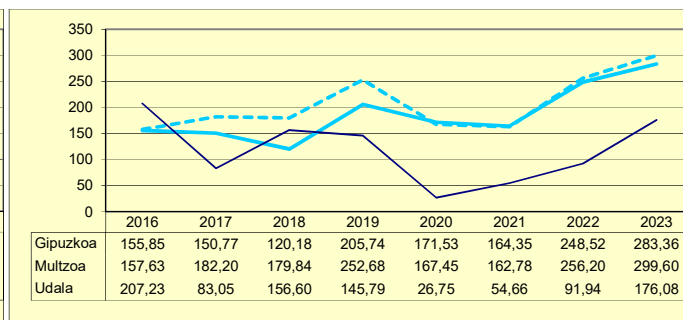
## ZAMA FINANTZARIOA CARGA FINANCIERA



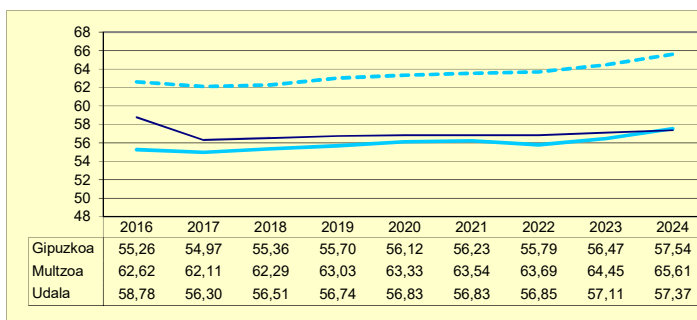
## ZOR BIZIA DEUDA VIVA



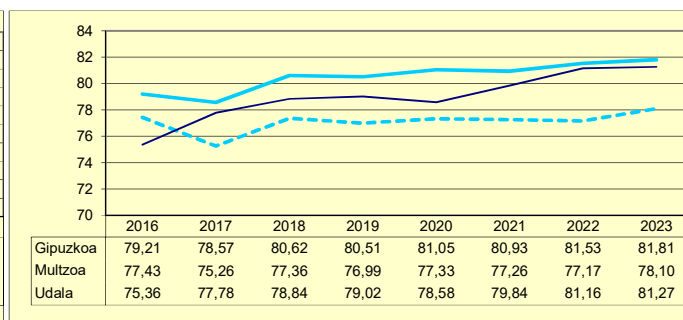
## INBERTSIO GARBIAK, GUZTIRA INVERSIONES NETAS TOTALES



## ORDENANTZAK ORDENANZAS



## ZERGA AHALMENA CAPACIDAD FISCAL



Udala

Murtzua

Gipuzkoa

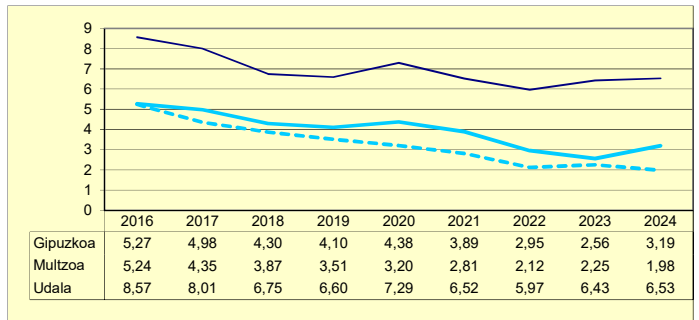
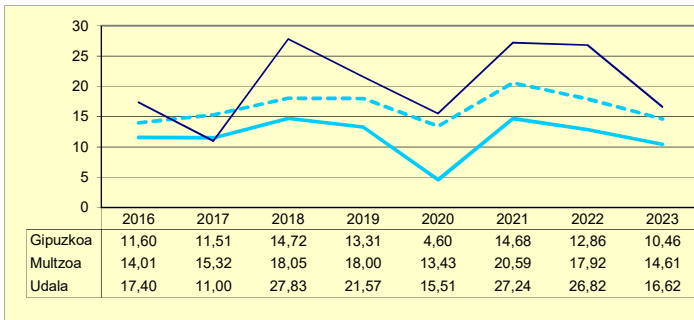
# ANOETA

Biztanleak: 2.095 habitantes

	2016	2017	2018	2019	2020	2021	2022	2023	2024	
AU GORD	25,97	19,01	34,58	28,17	22,80	33,76	32,79	23,05		AHO BRU
ZAMA FIN	8,57	8,01	6,75	6,60	7,29	6,52	5,97	6,43	6,53	CARG FIN
AU GARB	17,40	11,00	27,83	21,57	15,51	27,24	26,82	16,62		AHO NET
ZOR MUG	66,99	57,89	80,49	76,57	68,03	80,68	81,78	72,12	71,67	MAR END
ZOR BIZ	67,94	55,58	40,19	32,80	29,01	19,48	11,93	6,37	0,00	DEU VIV
LANGILE	31,40	29,28	23,60	25,30	31,32	30,51	29,16	29,48		PERSONA
AZPIKON	12,78	15,37	13,38	16,18	15,78	12,12	11,80	14,21		SUBCONT
DIRULAG	5,29	15,70	9,69	8,85	5,30	4,45	6,20	6,60		SUBVENC
FUNTZIO	68,74	65,30	55,73	62,97	71,90	61,79	61,00	70,36		FUNCION
INB G L	28,12	186,83	77,07	78,48	263,80	274,57	112,18	463,63		INV N A
INB G G	28,12	196,12	86,48	99,98	263,80	274,57	112,18	463,63		INV N T
INB M L	3,14	16,05	7,43	6,16	20,97	22,27	9,61	29,01		N INV A
INB M G	3,14	16,85	8,33	7,85	20,97	22,27	9,61	29,01		N INV T
K T MEN	0,00	4,74	10,89	21,50	0,00	0,00	0,00	0,00		DEP T K
MAI MEN	0,00	0,00	0,00	0,00	0,00	0,00	0,00	0,00		DEP PRE
PRE FIS	387,96	381,29	507,28	469,31	362,61	395,92	488,23	426,33		PRE FIS
ORDENAN	60,02	58,96	58,96	59,15	59,68	59,68	59,12	59,12	56,30	ORDENAN
Z AHALM	74,00	65,65	69,71	69,37	69,27	68,91	69,27	69,16		CAP FIS
T A MEN	61,48	63,55	60,20	62,11	67,80	68,76	64,91	66,75		DEP T C
APART S	2,52	2,88	9,58	6,75	2,05	1,27	6,81	2,82		ING EXT
KOB MAI	95,19	97,01	96,04	95,02	91,39	84,15	93,26	91,76		NIV COB
GODG	53,19	42,14	57,72	65,80	70,11	62,92	75,71	61,75		RTGG
LIKIDEZ	1,03	0,00	0,00	0,00	0,00	0,00	0,00	0,00		LIQUIDE

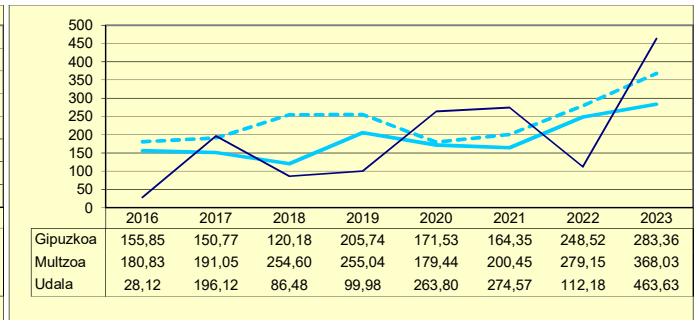
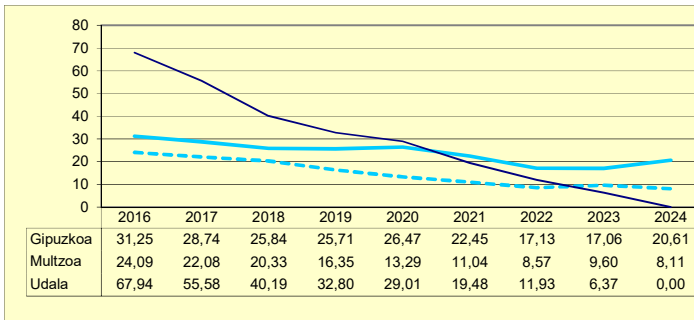
## AURREZKI GARBIA AHORRO NETO

## ZAMA FINANTZARIOA CARGA FINANCIERA



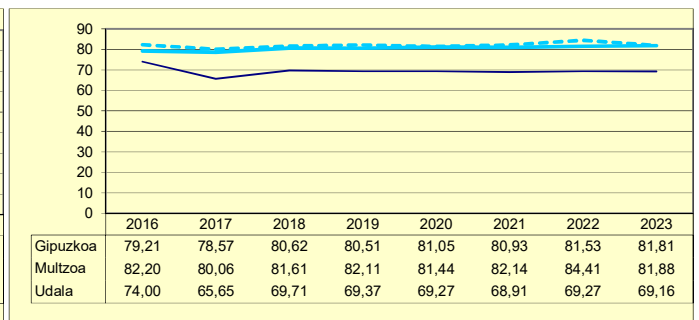
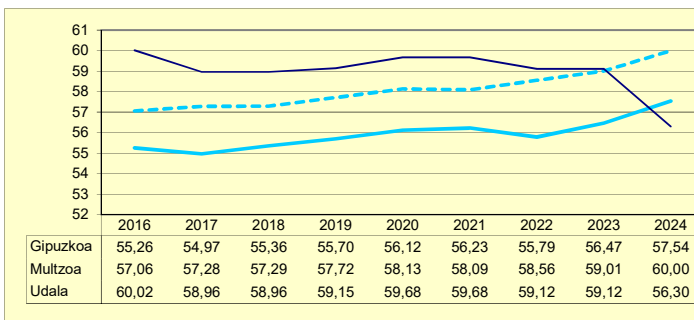
## ZOR BIZIA DEUDA VIVA

## INBERTSIO GARBIAK, GUZTIRA INVERSIONES NETAS TOTALES



## ORDENANTZAK ORDENANZAS

## ZERGA AHALMENA CAPACIDAD FISCAL



Udala

Murtztoa

Gipuzkoa

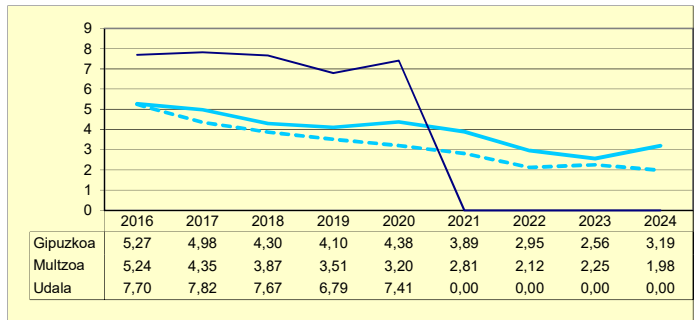
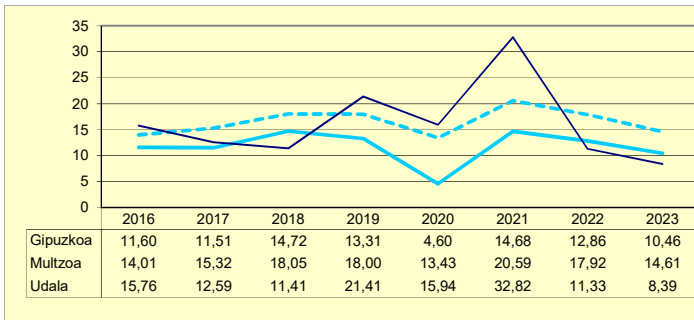
# ANTZUOLA

Biztanleak: 2.082 habitantes

	2016	2017	2018	2019	2020	2021	2022	2023	2024	
AU GORD	23,46	20,42	19,08	28,20	23,35	32,82	11,33	8,39		AHO BRU
ZAMA FIN	7,70	7,82	7,67	6,79	7,41	0,00	0,00	0,00	0,00	CARG FIN
AU GARB	15,76	12,59	11,41	21,41	15,94	32,82	11,33	8,39		AHO NET
ZOR MUG	67,16	61,68	59,81	75,93	68,28	100,00	100,00	100,00	100,00	MAR END
ZOR BIZ	51,21	44,78	36,75	26,77	0,00	0,00	0,00	0,00	0,00	DEU VIV
LANGILE	27,43	28,55	28,69	27,28	29,14	25,79	29,58	30,32		PERSONA
AZPIKON	14,53	17,31	13,82	13,54	12,35	11,47	14,91	15,96		SUBCONT
DIRULAG	5,22	3,98	3,17	3,10	2,98	3,40	3,20	3,35		SUBVENC
FUNTZIO	71,32	75,61	77,76	68,70	73,67	63,79	85,47	88,26		FUNCION
INB G L	190,74	41,23	191,49	182,93	107,86	57,52	171,99	248,42		INV N A
INB G G	228,87	59,74	288,01	298,87	154,56	185,82	277,17	328,02		INV N T
INB M L	15,07	3,52	13,64	13,09	7,38	4,89	10,74	14,47		N INV A
INB M G	18,08	5,10	20,52	21,39	10,58	15,80	17,30	19,11		N INV T
K T MEN	16,66	30,98	33,51	38,79	30,22	69,05	37,95	24,27		DEP T K
MAI MEN	0,00	0,00	0,00	0,00	0,00	0,00	0,00	0,00		DEP PRE
PRE FIS	438,30	393,70	384,50	402,66	394,92	490,23	470,25	495,55		PRE FIS
ORDENAN	62,89	63,33	63,60	66,18	66,34	66,34	66,60	66,48	66,81	ORDENAN
Z AHALM	78,01	72,66	74,18	73,42	74,25	74,43	75,12	76,92		CAP FIS
T A MEN	62,67	66,06	68,02	69,15	66,10	65,27	65,86	64,06		DEP T C
APART S	5,45	3,50	2,35	2,66	3,42	6,81	6,18	7,17		ING EXT
KOB MAI	93,80	95,78	96,02	96,25	96,16	85,66	95,77	96,70		NIV COB
GODG	32,32	40,45	30,10	39,56	28,10	46,11	48,25	0,00		RTGG
LIKIDEZ	0,00	0,00	0,00	0,00	0,00	0,00	0,00	0,00		LIQUIDE

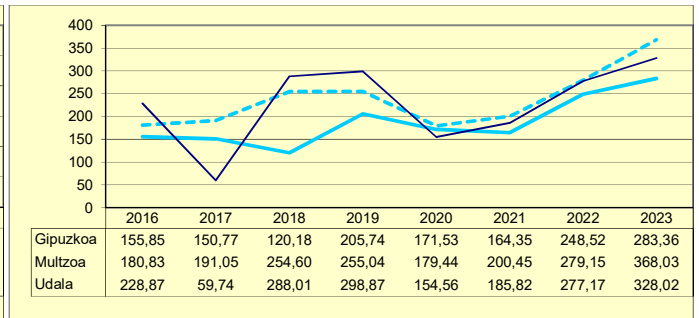
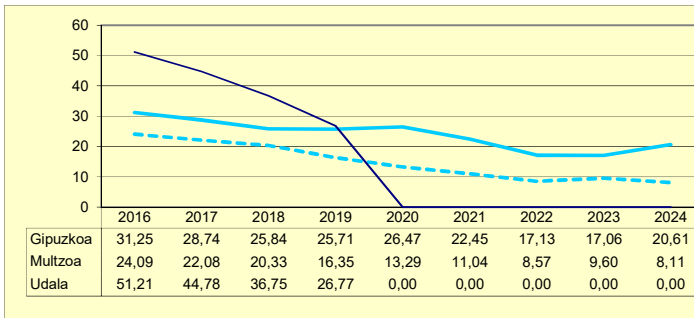
## AURREZKI GARBIA AHORRO NETO

## ZAMA FINANTZARIOA CARGA FINANCIERA



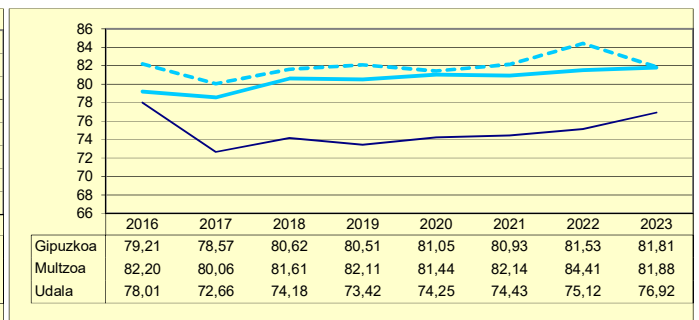
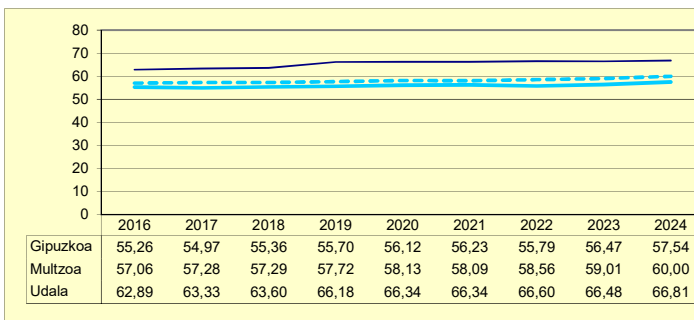
## ZOR BIZIA DEUDA VIVA

## INBERTSIO GARBIAK, GUZTIRA INVERSIONES NETAS TOTALES



## ORDENANTZAK ORDENANZAS

## ZERGA AHALMENA CAPACIDAD FISCAL



Udala

Multzoa

Gipuzkoa

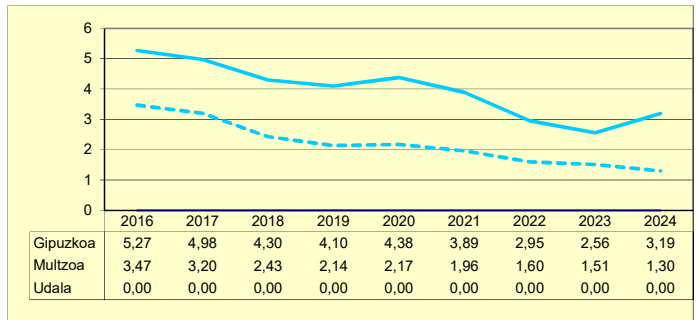
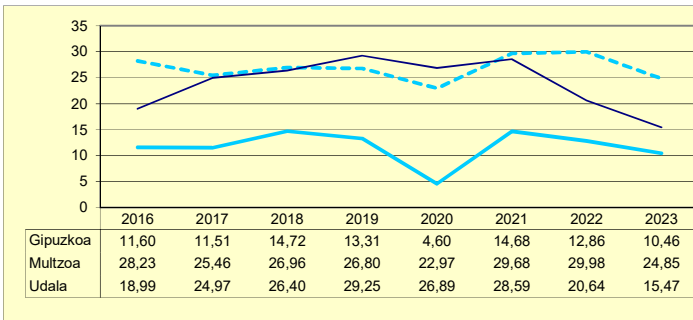
# ARAMA

Biztanleak: 189 habitantes

	2016	2017	2018	2019	2020	2021	2022	2023	2024	
AU GORD	18,99	24,97	26,40	29,25	26,89	28,59	20,64	15,47		AHO BRU
ZAMA FIN	0,00	0,00	0,00	0,00	0,00	0,00	0,00	0,00	0,00	CARG FIN
AU GARB	18,99	24,97	26,40	29,25	26,89	28,59	20,64	15,47		AHO NET
ZOR MUG	100,00	100,00	100,00	100,00	100,00	100,00	100,00	100,00	100,00	MAR END
ZOR BIZ	0,00	0,00	0,00	0,00	0,00	0,00	0,00	0,00	0,00	DEU VIV
LANGILE	34,47	31,03	27,99	28,18	34,23	37,70	32,64	38,29		PERSONA
AZPIKON	6,31	4,48	7,72	5,36	6,98	2,67	7,46	3,03		SUBCONT
DIRULAG	1,13	1,67	2,06	2,62	1,44	1,82	2,15	1,53		SUBVENC
FUNTZIO	79,88	73,36	71,54	68,13	71,67	69,59	77,20	83,01		FUNCION
INB G L	265,39	282,55	1.050,71	165,96	230,91	439,56	237,11	-98,58		INV N A
INB G G	604,38	499,89	1.150,78	313,69	279,68	586,96	503,68	38,02		INV N T
INB M L	13,33	15,70	40,74	9,27	14,36	19,58	10,20	-4,91		N INV A
INB M G	30,37	27,77	44,62	17,51	17,39	26,14	21,66	1,89		N INV T
K T MEN	56,09	43,48	8,70	47,09	17,44	25,11	52,92	359,30		DEP T K
MAI MEN	0,00	0,00	0,00	0,00	0,00	0,00	0,00	0,00		DEP PRE
PRE FIS	565,55	625,18	694,71	781,24	724,93	782,56	720,53	786,26		PRE FIS
ORDENAN	40,47	42,58	42,58	43,19	43,24	43,24	43,08	43,00	43,26	ORDENAN
Z AHALM	205,42	221,96	228,39	242,97	232,21	231,45	235,42	254,48		CAP FIS
T A MEN	62,16	58,93	61,61	59,51	55,62	62,75	65,46	63,27		DEP T C
APART S	1,70	2,77	2,34	1,24	3,60	4,00	0,67	0,94		ING EXT
KOB MAI	98,39	98,80	99,32	98,78	97,48	90,61	98,87	99,21		NIV COB
GODG	203,99	205,85	160,90	172,46	210,50	176,36	195,58	212,58		RTGG
LIKIDEZ	6,82	2,33	-0,26	0,07	0,05	0,00	0,00	0,00		LIQUIDE

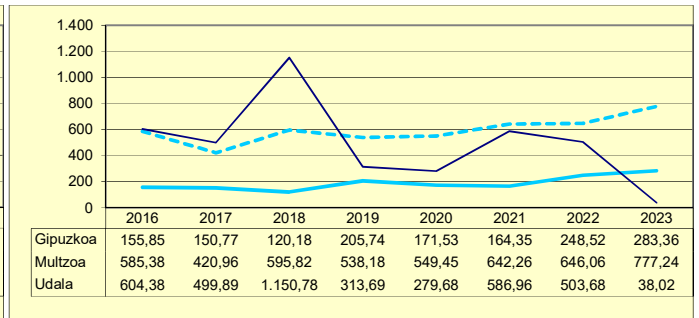
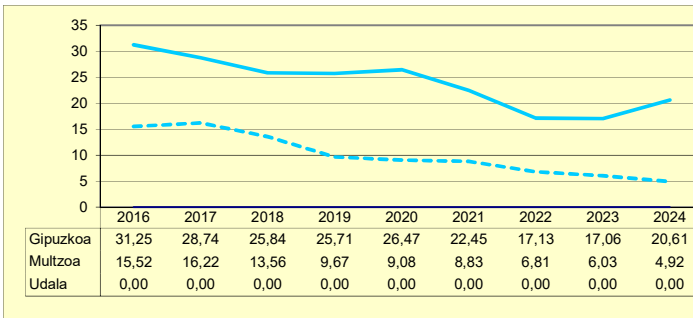
### AURREZKI GARBIA AHORRO NETO

### ZAMA FINANTZARIOA CARGA FINANCIERA



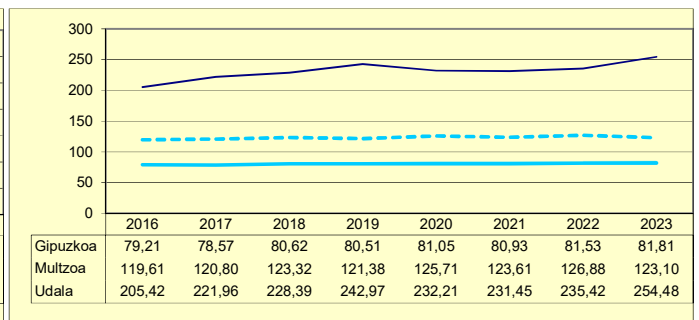
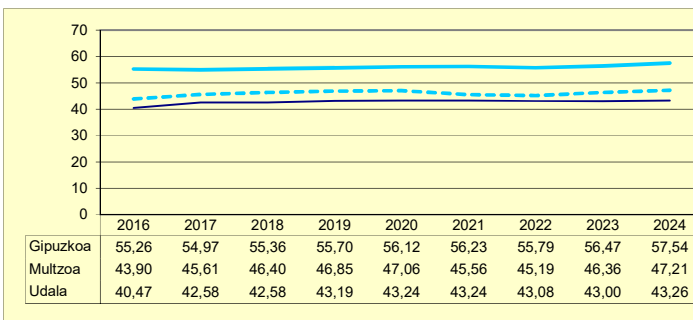
### ZOR BIZIA DEUDA VIVA

### INBERTSIO GARBIAK, GUZTIRA INVERSIONES NETAS TOTALES



### ORDENANTZAK ORDENANZAS

### ZERGA AHALMENA CAPACIDAD FISCAL



Udala

Multzoa

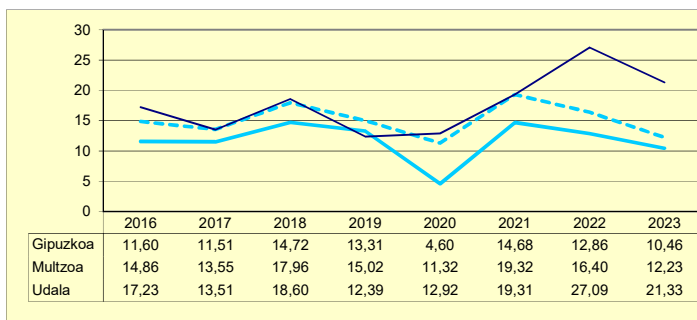
Gipuzkoa

# ARETXABALETA

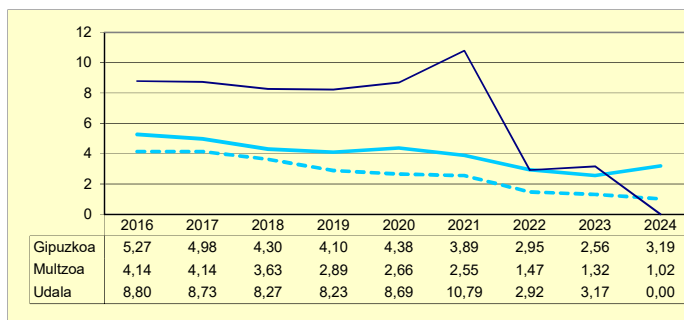
Biztanleak: 7.155 habitantes

	2016	2017	2018	2019	2020	2021	2022	2023	2024	
AU GORD	26,03	22,24	26,88	20,62	21,61	30,10	30,02	24,50		AHO BRU
ZAMA FIN	8,80	8,73	8,27	8,23	8,69	10,79	2,92	3,17	0,00	CARG FIN
AU GARB	17,23	13,51	18,60	12,39	12,92	19,31	27,09	21,33		AHO NET
ZOR MUG	66,20	60,77	69,22	60,07	59,78	64,14	90,26	87,05	100,00	MAR END
ZOR BIZ	42,00	33,57	24,05	16,07	8,55	24,72	0,00	0,00	0,00	DEU VIV
LANGILE	21,97	21,18	20,97	21,19	24,56	22,42	20,95	20,04		PERSONA
AZPIKON	26,23	27,26	25,94	28,20	30,22	28,19	27,20	31,34		SUBCONT
DIRULAG	4,26	4,42	4,42	4,20	5,61	3,73	3,95	3,96		SUBVENC
FUNTZIO	69,70	73,34	68,71	75,18	72,77	66,17	66,03	71,54		FUNCION
INB G L	140,99	104,00	64,15	127,64	133,95	90,56	356,95	344,59		INV N A
INB G G	145,36	105,44	76,79	128,26	133,97	125,67	371,46	367,34		INV N T
INB M L	10,71	7,87	4,98	9,15	10,13	6,89	23,28	21,42		N INV A
INB M G	11,04	7,98	5,96	9,20	10,13	9,56	24,23	22,83		N INV T
K T MEN	3,01	1,37	16,46	0,49	0,02	27,94	3,91	6,19		DEP T K
MAI MEN	0,00	0,00	0,00	0,00	0,00	0,00	0,00	0,00		DEP PRE
PRE FIS	613,49	632,19	664,13	645,08	624,23	627,29	713,87	711,05		PRE FIS
ORDENAN	61,23	67,33	68,03	68,42	68,62	68,62	69,17	70,49	71,59	ORDENAN
Z AHALM	74,86	65,70	67,37	65,55	65,92	65,79	66,55	66,53		CAP FIS
T A MEN	47,57	51,16	51,60	52,29	50,43	55,02	53,00	54,62		DEP T C
APART S	5,13	4,66	6,76	4,20	7,69	5,05	7,29	3,50		ING EXT
KOB MAI	93,75	95,28	95,06	94,79	97,09	95,52	99,05	95,25		NIV COB
GODG	8,76	17,14	30,05	32,83	38,10	49,62	53,99	56,94		RTGG
LIKIDEZ	0,13	0,26	0,01	0,02	0,10	0,00	0,00	0,00		LIQUIDE

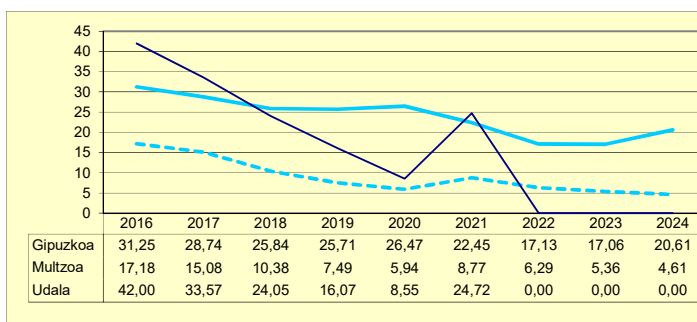
## AURREZKI GARBIA AHORRO NETO



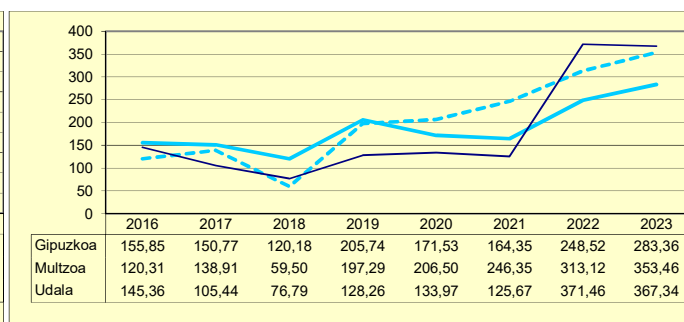
## ZAMA FINANTZARIOA CARGA FINANCIERA



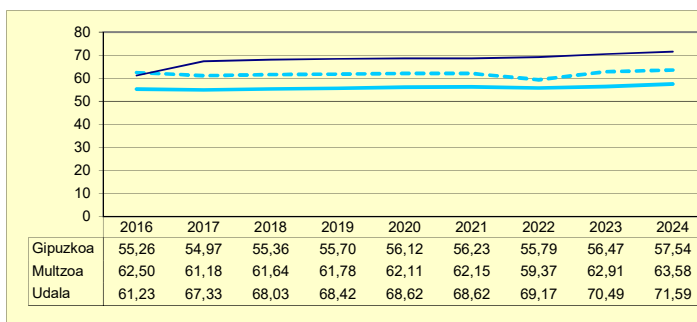
## ZOR BIZIA DEUDA VIVA



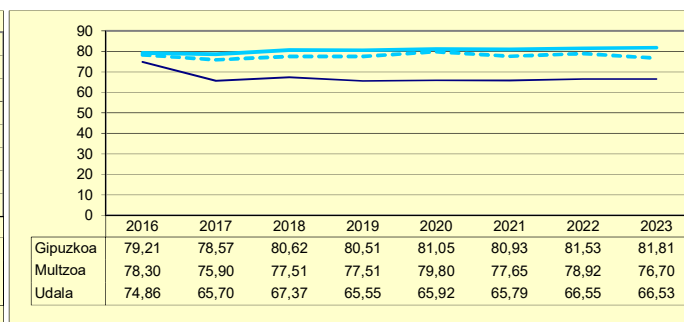
## INBERTSIO GARBIAK, GUZTIRA INVERSIONES NETAS TOTALES



## ORDENANTZAK ORDENANZAS



## ZERGA AHALMENA CAPACIDAD FISCAL



Udala

Multzoa

Gipuzkoa

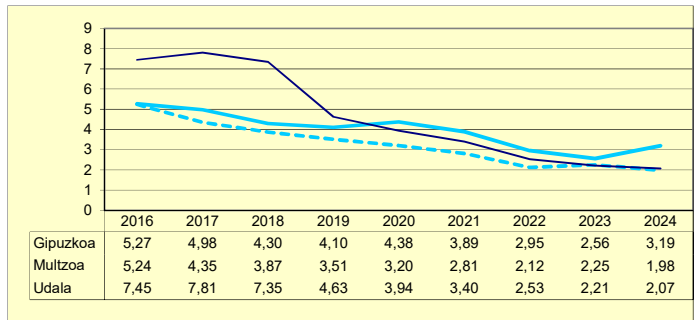
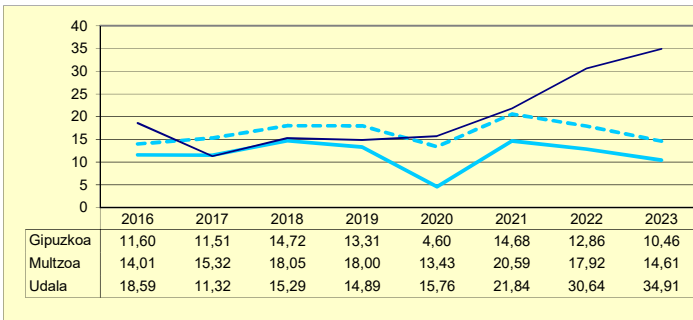
# ASTEASU

Biztanleak: 1.546 habitantes

	2016	2017	2018	2019	2020	2021	2022	2023	2024	
AU GORD	26,05	19,13	22,63	19,52	19,70	25,24	33,17	37,13		AHO BRU
ZAMA FIN	7,45	7,81	7,35	4,63	3,94	3,40	2,53	2,21	2,07	CARG FIN
AU GARB	18,59	11,32	15,29	14,89	15,76	21,84	30,64	34,91		AHO NET
ZOR MUG	71,38	59,16	67,53	76,28	79,98	86,52	92,36	94,04	94,42	MAR END
ZOR BIZ	39,53	32,59	23,52	19,49	16,37	11,42	6,04	2,98	0,99	DEU VIV
LANGILE	24,19	26,08	24,57	23,05	26,35	25,34	19,69	19,69		PERSONA
AZPIKON	8,80	10,27	10,79	11,06	11,39	10,50	8,33	6,44		SUBCONT
DIRULAG	2,90	3,39	3,16	3,17	3,71	2,94	2,33	1,76		SUBVENC
FUNTZIO	71,06	77,48	74,20	77,31	76,59	71,82	64,49	61,11		FUNCION
INB G L	60,52	55,96	-130,11	469,29	35,52	372,33	80,33	345,70		INV N A
INB G G	165,68	77,91	72,56	626,88	45,17	397,04	221,37	455,48		INV N T
INB M L	4,70	4,11	-9,15	25,09	2,98	23,77	3,78	17,90		N INV A
INB M G	12,86	5,72	5,10	33,52	3,79	25,35	10,40	23,59		N INV T
K T MEN	63,47	28,17	279,31	25,14	21,36	6,22	63,71	24,10		DEP T K
MAI MEN	0,00	0,00	0,00	0,00	0,00	0,00	0,00	0,00		DEP PRE
PRE FIS	713,74	745,26	792,30	691,40	662,68	704,94	888,07	784,45		PRE FIS
ORDENAN	65,38	65,38	65,47	65,47	65,47	65,47	64,42	64,27	64,27	ORDENAN
Z AHALM	118,57	123,08	122,60	122,54	121,60	122,89	125,27	122,09		CAP FIS
T A MEN	48,14	47,72	46,39	51,87	49,60	51,97	53,39	39,54		DEP T C
APART S	4,02	4,33	6,91	3,37	5,10	4,09	9,96	3,27		ING EXT
KOB MAI	91,48	94,35	90,81	94,32	96,98	90,34	94,75	95,64		NIV COB
GODG	27,02	35,04	55,50	39,12	54,42	45,28	59,55	71,49		RTGG
LIKIDEZ	0,48	0,07	0,02	0,02	0,02	0,00	0,00	0,00		LIQUIDE

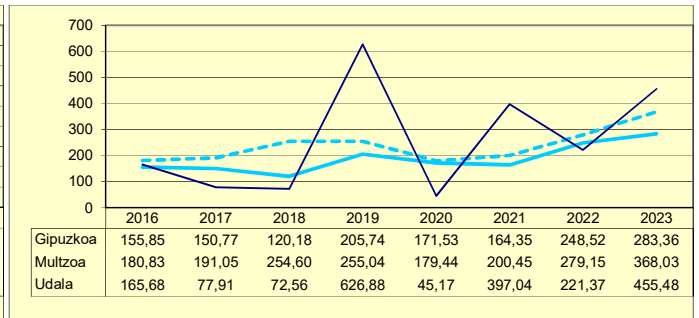
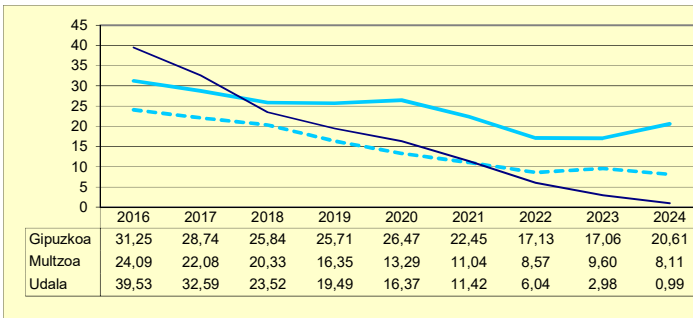
## AURREZKI GARBIA AHORRO NETO

## ZAMA FINANTZARIOA CARGA FINANCIERA



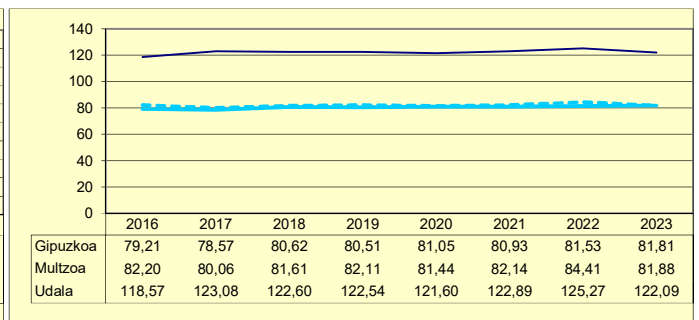
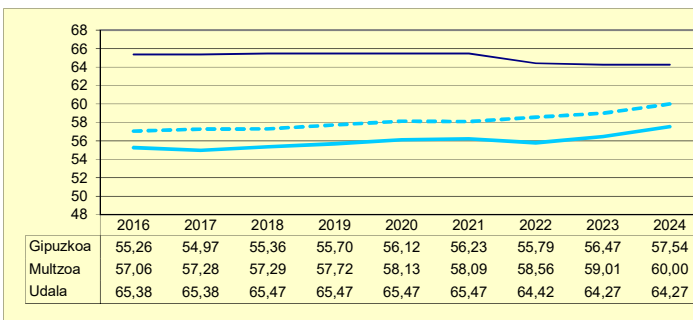
## ZOR BIZIA DEUDA VIVA

## INBERTSIO GARBIAK, GUZTIRA INVERSIONES NETAS TOTALES



## ORDENANTZAK ORDENANZAS

## ZERGA AHALMENA CAPACIDAD FISCAL



Udala

Multzoa

Gipuzkoa

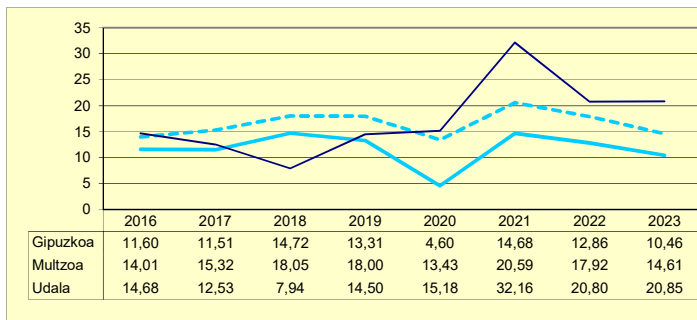


# ATAUN

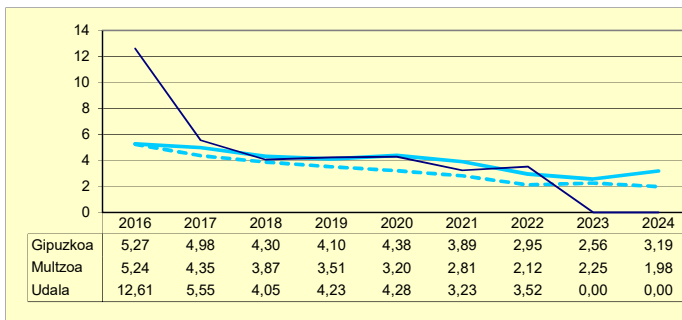
Biztanleak: 1.694 habitantes

	2016	2017	2018	2019	2020	2021	2022	2023	2024	
AU GORD	27,28	18,07	11,99	18,73	19,45	35,39	24,33	20,85		AHO BRU
ZAMA FIN	12,61	5,55	4,05	4,23	4,28	3,23	3,52	0,00	0,00	CARG FIN
AU GARB	14,68	12,53	7,94	14,50	15,18	32,16	20,80	20,85		AHO NET
ZOR MUG	53,79	69,32	66,24	77,42	78,01	90,88	85,52	100,00	100,00	MAR END
ZOR BIZ	33,16	21,09	15,85	12,47	8,45	3,20	0,00	0,00	0,00	DEU VIV
LANGILE	21,29	23,51	37,89	33,48	32,66	25,26	29,37	30,80		PERSONA
AZPIKON	18,25	15,96	13,43	15,23	17,70	13,31	13,82	14,55		SUBCONT
DIRULAG	5,65	8,27	7,51	7,49	6,66	5,99	7,19	8,19		SUBVENC
FUNTZIO	67,07	73,66	80,50	73,78	73,89	58,61	68,48	70,96		FUNCION
INB G L	83,89	158,12	-33,33	108,53	210,65	226,22	323,60	272,68		INV N A
INB G G	86,62	159,02	-33,33	158,22	210,65	233,93	395,51	272,68		INV N T
INB M L	10,24	14,60	-3,12	10,65	20,03	20,14	23,44	21,54		N INV A
INB M G	10,57	14,69	-3,12	15,53	20,03	20,82	28,65	21,54		N INV T
K T MEN	3,15	0,57	0,00	31,41	0,00	3,30	18,18	0,00		DEP T K
MAI MEN	16,09	0,00	0,00	0,00	0,00	0,00	0,00	0,00		DEP PRE
PRE FIS	255,17	248,07	258,52	243,96	247,32	265,05	279,83	288,79		PRE FIS
ORDENAN	44,80	44,80	44,80	46,08	46,47	46,47	46,24	46,05	47,35	ORDENAN
Z AHALM	67,46	63,41	65,17	63,81	63,77	63,69	64,77	64,01		CAP FIS
T A MEN	69,65	68,95	73,66	74,73	71,84	77,26	75,29	76,62		DEP T C
APART S	5,85	5,00	3,89	1,87	4,44	3,70	1,85	3,29		ING EXT
KOB MAI	93,21	94,96	95,71	95,67	93,12	77,42	93,41	94,56		NIV COB
GODG	41,89	33,17	40,69	41,86	39,21	43,84	33,68	33,37		RTGG
LIKIDEZ	0,05	0,02	0,01	0,01	0,00	0,00	0,00	0,00		LIQUIDE

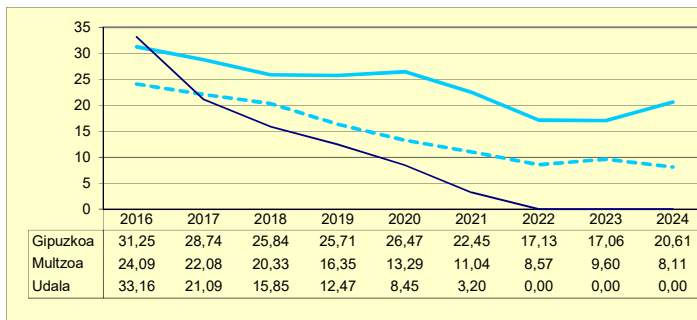
## AURREZKI GARBIA AHORRO NETO



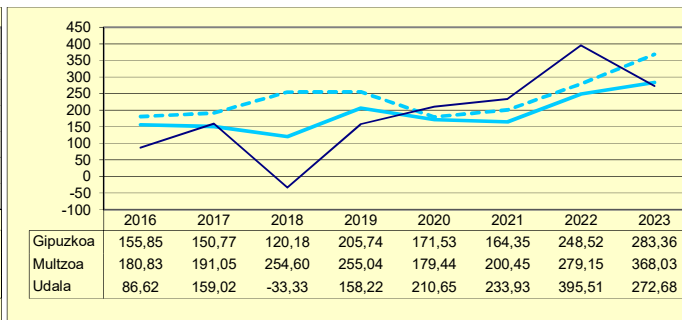
## ZAMA FINANTZARIOA CARGA FINANCIERA



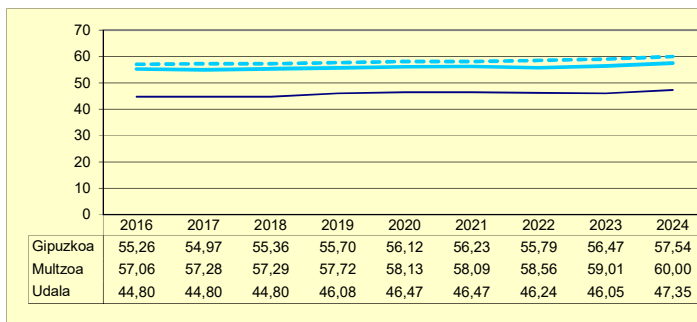
## ZOR BIZIA DEUDA VIVA



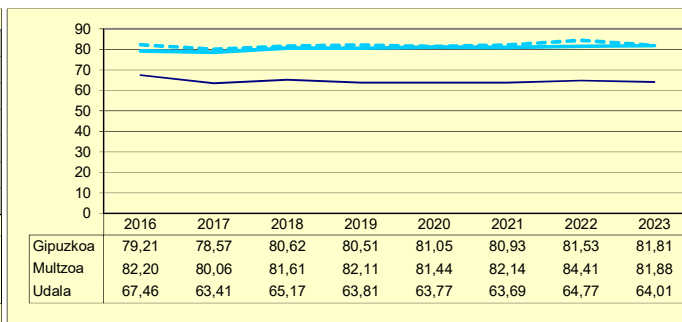
## INBERTSIO GARBIAK, GUZTIRA INVERSIONES NETAS TOTALES



## ORDENANTZAK ORDENANZAS



## ZERGA AHALMENA CAPACIDAD FISCAL



Udala

Multzooa

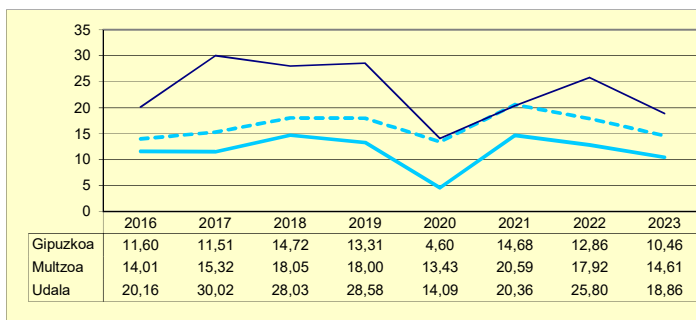
Gipuzkoa

# AIA

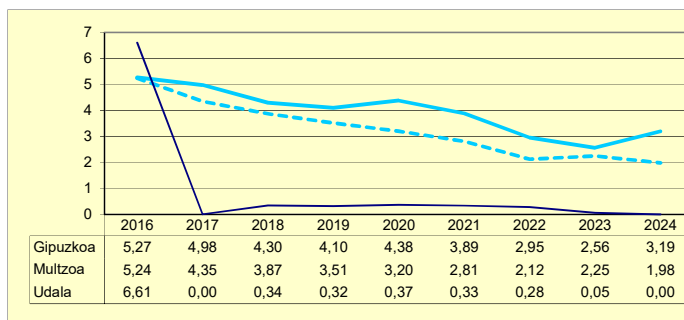
Biztanleak: 2.136 habitantes

	2016	2017	2018	2019	2020	2021	2022	2023	2024	
AU GORD	26,77	30,02	28,37	28,91	14,46	20,69	26,07	18,91		AHO BRU
ZAMA FIN	6,61	0,00	0,34	0,32	0,37	0,33	0,28	0,05	0,00	CARG FIN
AU GARB	20,16	30,02	28,03	28,58	14,09	20,36	25,80	18,86		AHO NET
ZOR MUG	75,31	100,00	98,80	98,88	97,44	98,41	98,94	99,75	100,00	MAR END
ZOR BIZ	0,00	0,00	1,28	0,98	0,78	0,38	0,05	0,00	0,00	DEU VIV
LANGILE	30,80	29,55	30,71	30,96	40,19	32,99	27,62	31,83		PERSONA
AZPIKON	15,72	15,03	7,49	8,35	8,50	9,33	8,86	10,11		SUBCONT
DIRULAG	6,90	6,95	9,45	7,91	8,33	6,98	6,23	6,26		SUBVENC
FUNTZIO	66,33	63,02	62,18	63,18	77,21	72,32	67,70	74,84		FUNCION
INB G L	690,44	74,83	291,67	120,57	360,87	66,88	237,64	263,47		INV N A
INB G G	893,37	230,47	464,71	218,98	564,89	150,58	268,63	333,23		INV N T
INB M L	39,70	7,15	22,89	11,30	24,65	6,20	18,47	18,95		N INV A
INB M G	51,37	22,03	36,47	20,53	38,59	13,97	20,88	23,97		N INV T
K T MEN	22,72	67,53	37,24	44,94	36,12	55,59	11,54	20,93		DEP T K
MAI MEN	0,00	0,00	0,00	0,00	0,00	0,00	0,00	0,00		DEP PRE
PRE FIS	496,20	494,29	426,01	381,46	358,92	385,73	447,27	440,49		PRE FIS
ORDENAN	55,21	55,52	55,52	55,52	55,52	55,52	54,69	54,49	55,51	ORDENAN
Z AHALM	90,60	90,48	93,71	95,84	95,84	96,03	94,44	89,74		CAP FIS
T A MEN	55,12	55,61	59,71	65,21	64,15	63,34	66,84	63,56		DEP T C
APART S	5,03	4,32	6,68	5,76	4,11	7,13	2,28	4,34		ING EXT
KOB MAI	90,98	89,67	91,50	93,82	90,24	87,25	91,97	89,30		NIV COB
GODG	2,02	25,00	27,00	44,51	30,76	42,84	43,80	42,98		RTGG
LIKIDEZ	0,00	0,00	0,00	0,00	0,00	0,00	0,00	0,00		LIQUIDE

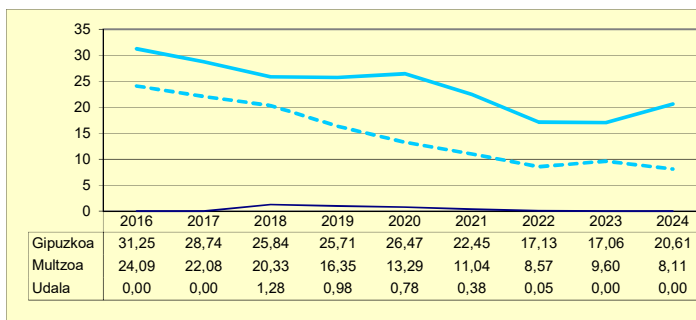
## AURREZKI GARBIA AHORRO NETO



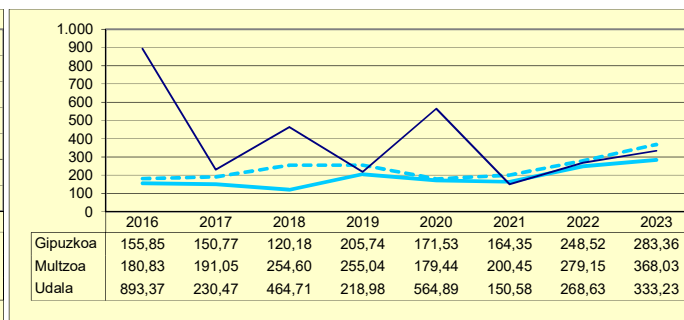
## ZAMA FINANTZARIOA CARGA FINANCIERA



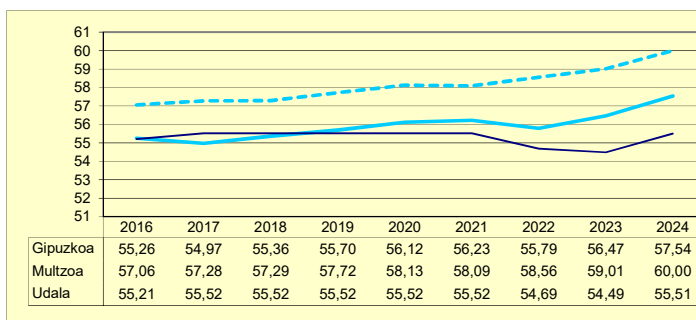
## ZOR BIZIA DEUDA VIVA



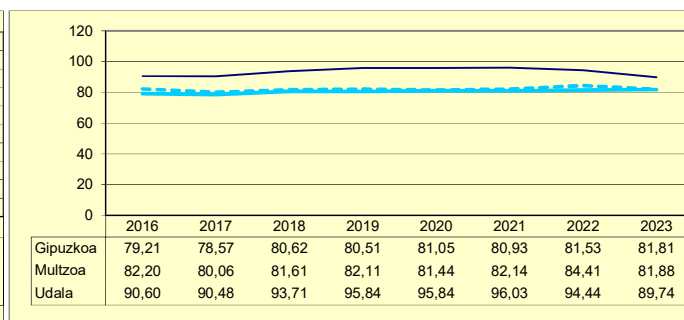
## INBERTSIO GARBIAK, GUZTIRA INVERSIONES NETAS TOTALES



## ORDENANTZAK ORDENANZAS



## ZERGA AHALMENA CAPACIDAD FISCAL



Udala

Murtzua

Gipuzkoa

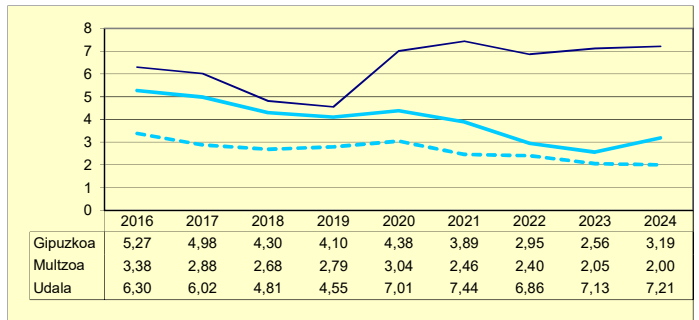
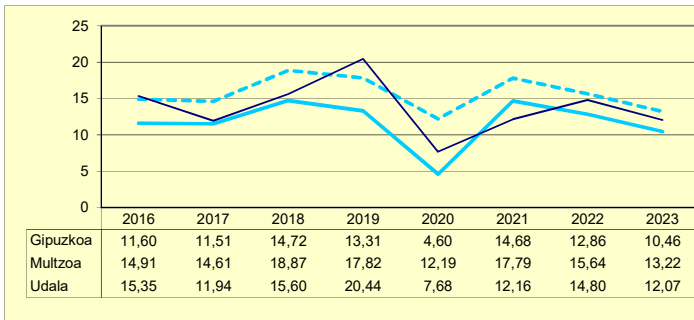
# AZKOITIA

Biztanleak: 11.636 habitantes

	2016	2017	2018	2019	2020	2021	2022	2023	2024	
AU GORD	21,66	17,96	20,41	24,98	14,69	19,60	21,66	19,20		AHO BRU
ZAMA FIN	6,30	6,02	4,81	4,55	7,01	7,44	6,86	7,13	7,21	CARG FIN
AU GARB	15,35	11,94	15,60	20,44	7,68	12,16	14,80	12,07		AHO NET
ZOR MUG	70,90	66,51	76,44	81,79	52,30	62,03	68,31	62,89	62,43	MAR END
ZOR BIZ	41,36	34,70	27,28	21,64	32,54	32,83	26,24	22,04	16,62	DEU VIV
LANGILE	25,99	27,49	27,08	25,58	31,21	29,63	29,09	27,82		PERSONA
AZPIKON	17,74	17,28	16,31	15,13	17,36	17,40	16,95	19,11		SUBCONT
DIRULAG	8,48	8,43	8,07	7,64	9,95	9,56	8,16	9,64		SUBVENC
FUNTZIO	69,86	73,61	71,52	67,38	75,37	70,84	70,18	71,16		FUNCION
INB G L	-51,25	158,77	120,36	214,54	70,76	136,76	232,70	262,63		INV N A
INB G G	-25,44	198,17	150,12	226,05	77,20	164,90	252,29	419,33		INV N T
INB M L	-4,72	12,82	8,78	16,16	6,08	10,53	15,18	15,66		N INV A
INB M G	-2,34	16,00	10,95	17,03	6,63	12,70	16,46	25,00		N INV T
K T MEN	-101,43	19,88	19,82	5,09	8,33	17,07	7,77	37,37		DEP T K
MAI MEN	0,00	0,00	0,00	0,00	200,54	64,51	0,00	0,00		DEP PRE
PRE FIS	460,98	472,46	496,31	489,87	466,63	473,97	528,31	521,27		PRE FIS
ORDENAN	63,37	64,28	64,56	64,76	64,93	65,15	64,69	65,24	67,46	ORDENAN
Z AHALM	74,99	70,75	72,80	73,51	74,44	72,89	72,65	71,93		CAP FIS
T A MEN	57,66	58,41	60,15	57,27	59,31	62,92	61,46	62,23		DEP T C
APART S	2,66	3,84	3,20	5,31	2,41	2,73	5,20	3,02		ING EXT
KOB MAI	95,32	96,62	97,14	95,47	94,98	92,03	93,36	93,93		NIV COB
GODG	32,81	32,64	33,50	46,78	55,64	67,05	54,18	46,00		RTGG
LIKIDEZ	2,51	-0,01	-0,01	0,00	0,00	0,00	0,00	0,00		LIQUIDE

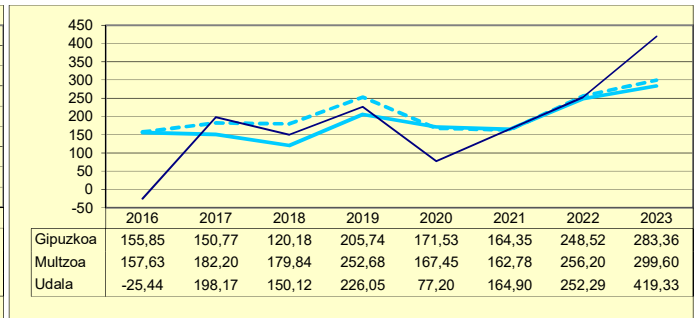
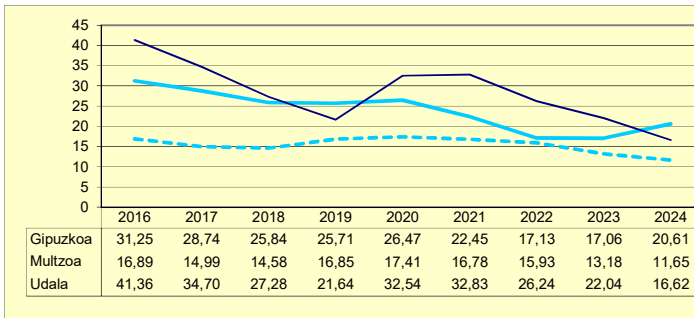
## AURREZKI GARBIA AHORRO NETO

## ZAMA FINANTZARIOA CARGA FINANCIERA



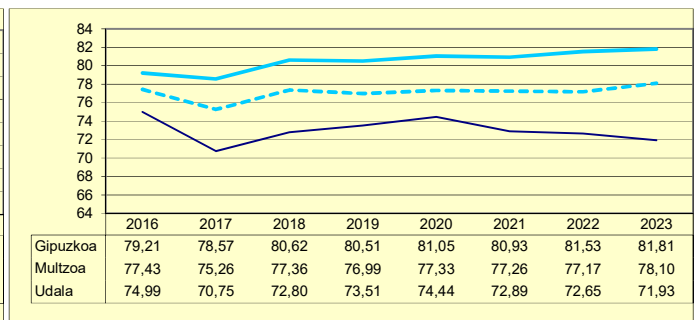
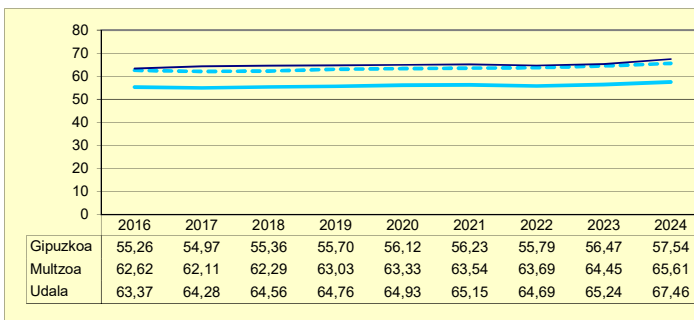
## ZOR BIZIA DEUDA VIVA

## INBERTSIO GARBIAK, GUZTIRA INVERSIONES NETAS TOTALES



## ORDENANTZAK ORDENANZAS

## ZERGA AHALMENA CAPACIDAD FISCAL



Udala

Murtzua

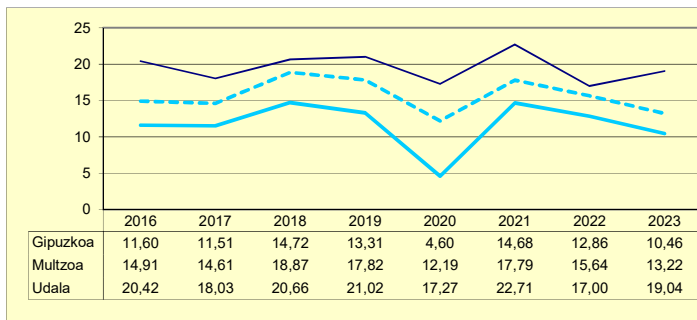
Gipuzkoa

# AZPEITIA

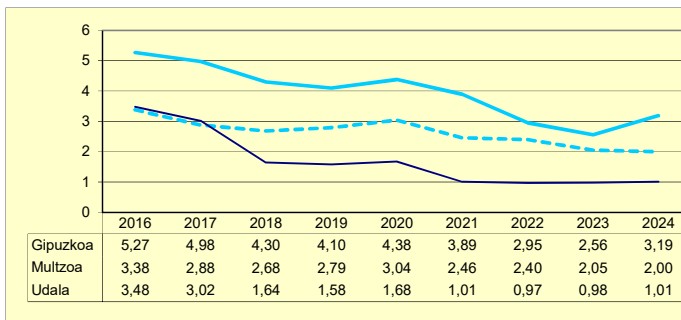
Biztanleak: 15.183 habitantes

	2016	2017	2018	2019	2020	2021	2022	2023	2024	
AU GORD	23,90	21,05	22,29	22,60	18,95	23,72	17,98	20,03		AHO BRU
ZAMA FIN	3,48	3,02	1,64	1,58	1,68	1,01	0,97	0,98	1,01	CARG FIN
AU GARB	20,42	18,03	20,66	21,02	17,27	22,71	17,00	19,04		AHO NET
ZOR MUG	85,42	85,63	92,66	93,00	91,13	95,73	94,58	95,10	94,97	MAR END
ZOR BIZ	17,08	12,86	11,03	9,10	8,01	6,05	4,85	3,70	2,78	DEU VIV
LANGILE	29,28	28,05	27,53	27,22	30,11	28,01	28,05	27,07		PERSONA
AZPIKON	10,63	13,86	13,57	13,91	13,58	13,36	13,81	13,82		SUBCONT
DIRULAG	8,99	8,75	8,58	9,88	11,27	11,28	12,84	10,67		SUBVENC
FUNTZIO	67,11	70,19	69,13	67,53	69,78	65,00	69,18	69,30		FUNCION
INB G L	134,22	440,86	306,31	196,11	106,18	214,10	306,65	270,62		INV N A
INB G G	162,79	549,15	345,95	221,27	118,58	242,69	323,09	337,76		INV N T
INB M L	11,21	26,03	20,39	14,42	8,63	15,14	18,75	15,54		N INV A
INB M G	13,60	32,42	23,02	16,27	9,64	17,16	19,76	19,39		N INV T
K T MEN	17,55	19,72	11,46	11,37	10,46	11,78	5,09	19,88		DEP T K
MAI MEN	0,00	0,00	0,00	0,00	0,00	0,00	0,00	0,00		DEP PRE
PRE FIS	589,53	604,86	564,55	558,20	536,25	557,69	570,62	630,29		PRE FIS
ORDENAN	69,75	71,79	71,79	72,26	72,79	72,79	73,83	73,82	75,13	ORDENAN
Z AHALM	79,91	76,61	79,10	78,29	77,61	76,50	78,11	77,46		CAP FIS
T A MEN	52,13	53,95	57,15	58,23	57,51	60,61	59,68	58,77		DEP T C
APART S	4,68	5,18	3,04	2,90	2,48	4,70	2,56	4,99		ING EXT
KOB MAI	93,73	92,55	93,18	94,06	91,76	92,68	93,44	95,62		NIV COB
GODG	56,10	39,85	37,75	47,72	58,97	59,52	54,23	52,47		RTGG
LIKIDEZ	3,86	2,15	0,60	1,26	0,50	0,00	0,00	1,70		LIQUIDE

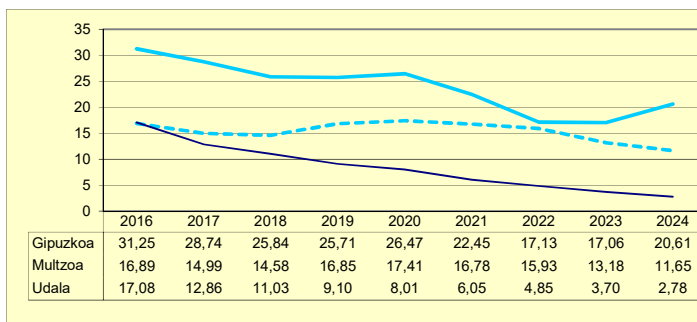
## AURREZKI GARBIA AHORRO NETO



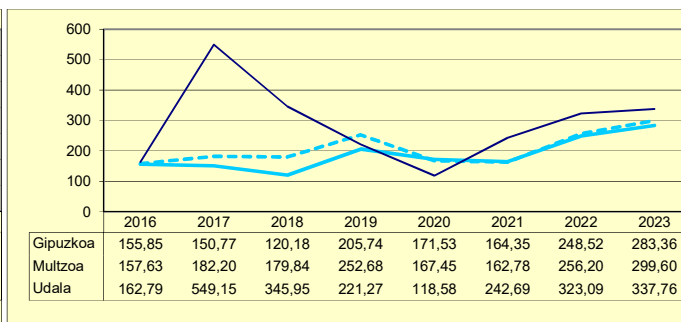
## ZAMA FINANTZARIOA CARGA FINANCIERA



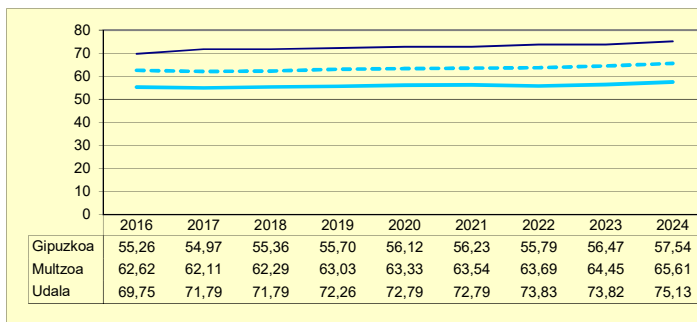
## ZOR BIZIA DEUDA VIVA



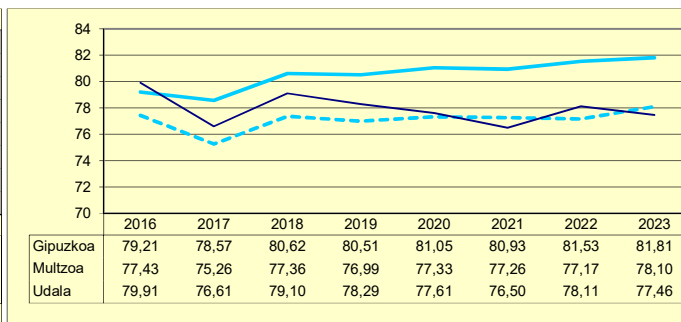
## INBERTSIO GARBIAK, GUZTIRA INVERSIONES NETAS TOTALES



## ORDENANTZAK ORDENANZAS



## ZERGA AHALMENA CAPACIDAD FISCAL



Udala

Multzoa

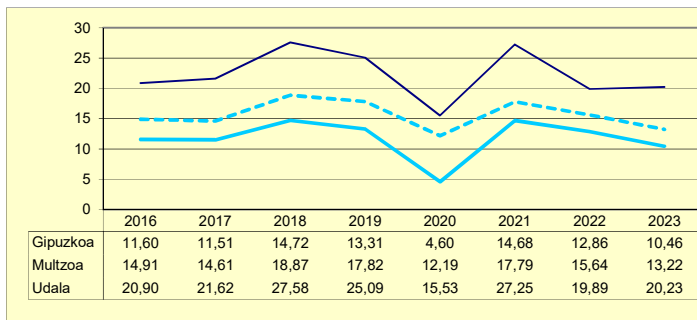
Gipuzkoa

# BEASAIN

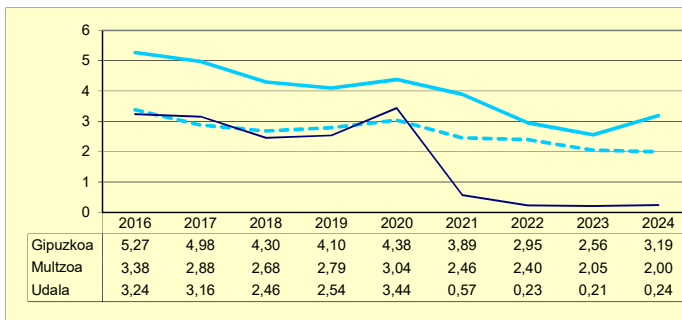
Biztanleak: 13.970 habitantes

	2016	2017	2018	2019	2020	2021	2022	2023	2024	
AU GORD	24,14	24,77	30,05	27,64	18,97	27,82	20,12	20,45		AHO BRU
ZAMA FIN	3,24	3,16	2,46	2,54	3,44	0,57	0,23	0,21	0,24	CARG FIN
AU GARB	20,90	21,62	27,58	25,09	15,53	27,25	19,89	20,23		AHO NET
ZOR MUG	86,58	87,26	91,81	90,80	81,87	97,95	98,83	98,95	98,84	MAR END
ZOR BIZ	22,09	18,41	14,66	21,56	9,20	3,08	2,41	2,10	1,97	DEU VIV
LANGILE	27,87	27,25	24,84	26,39	30,04	27,31	28,25	25,56		PERSONA
AZPIKON	18,86	19,30	18,39	19,68	22,01	20,53	23,58	25,63		SUBCONT
DIRULAG	8,08	7,98	7,38	7,11	8,73	6,90	8,49	7,99		SUBVENC
FUNTZIO	67,78	67,25	62,57	65,25	72,30	65,28	71,39	71,57		FUNCION
INB G L	142,22	154,42	138,92	221,85	49,52	151,77	161,30	166,22		INV N A
INB G G	160,91	174,54	155,35	227,44	64,48	169,75	203,67	247,34		INV N T
INB M L	12,72	13,45	12,35	18,61	4,16	12,36	11,69	11,29		N INV A
INB M G	14,39	15,20	13,81	19,08	5,41	13,83	14,77	16,80		N INV T
K T MEN	11,62	11,53	10,57	2,46	23,19	10,59	20,80	32,80		DEP T K
MAI MEN	0,00	0,00	0,00	0,00	0,00	0,00	0,00	0,00		DEP PRE
PRE FIS	441,89	484,39	510,40	464,94	422,49	479,72	489,87	565,89		PRE FIS
ORDENAN	58,17	56,98	56,98	58,02	58,02	58,02	57,78	57,78	58,55	ORDENAN
Z AHALM	73,99	75,19	77,30	70,94	75,81	77,45	75,81	77,25		CAP FIS
T A MEN	57,83	57,79	59,20	61,64	62,00	63,09	64,05	59,50		DEP T C
APART S	6,39	5,08	6,94	3,94	2,77	4,67	3,70	3,32		ING EXT
KOB MAI	96,85	92,60	96,18	96,51	90,87	95,75	97,29	97,83		NIV COB
GODG	57,98	61,01	72,32	85,27	91,60	90,18	98,11	99,43		RTGG
LIKIDEZ	2,61	0,23	0,13	0,09	0,00	0,00	0,00	13,04		LIQUIDE

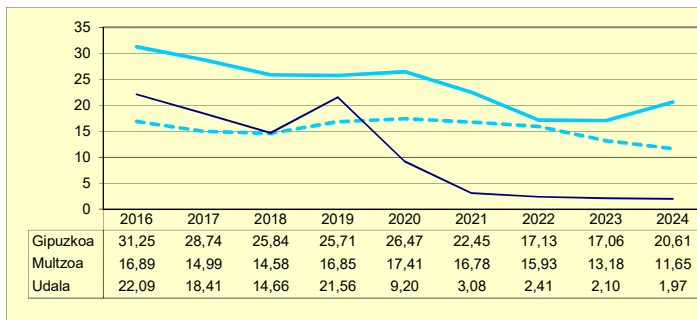
## AURREZKI GARBIA AHORRO NETO



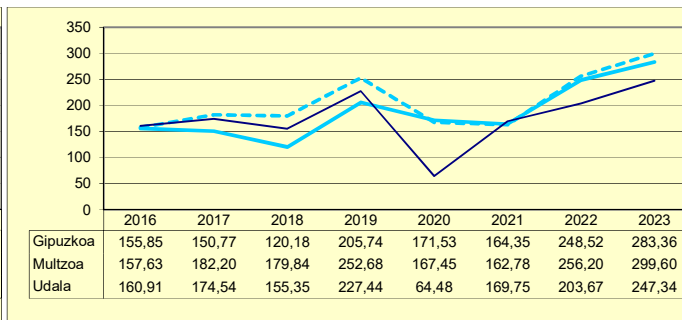
## ZAMA FINANTZARIOA CARGA FINANCIERA



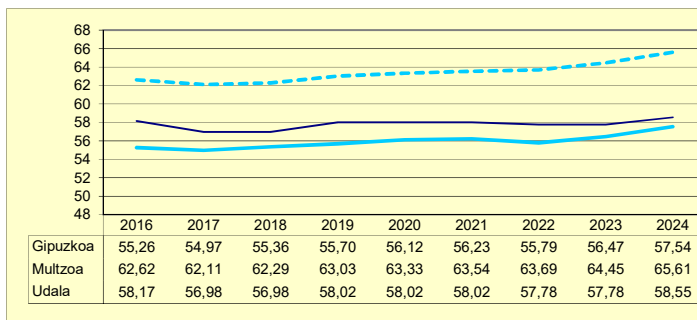
## ZOR BIZIA DEUDA VIVA



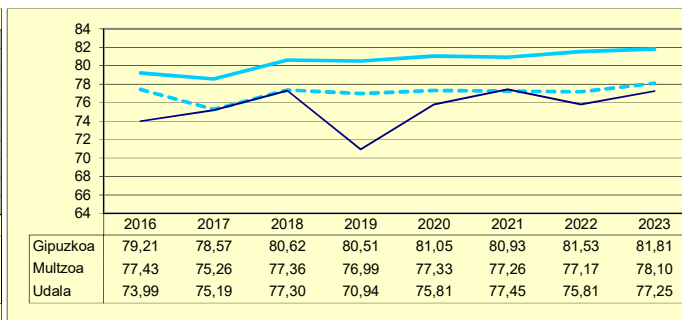
## INBERTSIO GARBIAK, GUZTIRA INVERSIONES NETAS TOTALES



## ORDENANTZAK ORDENANZAS



## ZERGA AHALMENA CAPACIDAD FISCAL



Udala

Murtzua

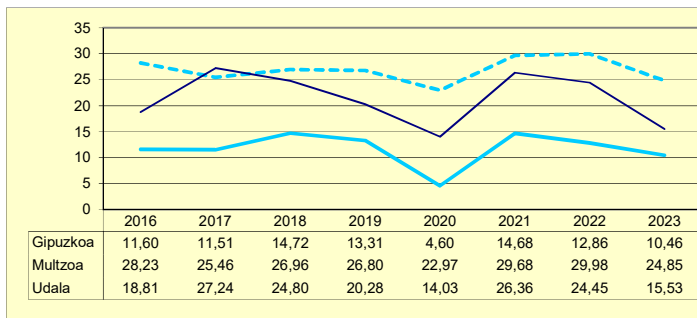
Gipuzkoa

# BEIZAMA

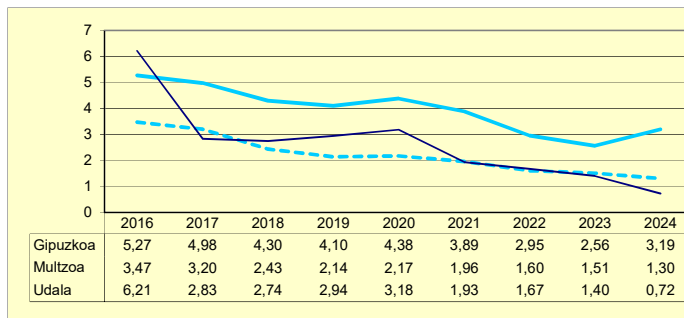
Biztanleak: 134 habitantes

	2016	2017	2018	2019	2020	2021	2022	2023	2024	
AU GORD	25,02	30,08	27,55	23,21	17,21	28,29	26,12	16,93		AHO BRU
ZAMA FIN	6,21	2,83	2,74	2,94	3,18	1,93	1,67	1,40	0,72	CARG FIN
AU GARB	18,81	27,24	24,80	20,28	14,03	26,36	24,45	15,53		AHO NET
ZOR MUG	75,17	90,58	90,04	87,35	81,52	93,17	93,62	91,74	95,77	MAR END
ZOR BIZ	25,71	21,28	18,16	16,79	10,23	6,65	3,90	1,35	0,69	DEU VIV
LANGILE	36,64	32,08	28,45	38,10	40,86	31,11	34,73	36,93		PERSONA
AZPIKON	3,13	3,43	6,38	5,70	4,58	6,77	4,81	11,10		SUBCONT
DIRULAG	1,17	0,98	1,47	0,31	2,10	0,10	0,29	0,12		SUBVENC
FUNTZIO	73,80	68,94	70,99	76,48	80,69	71,61	73,59	82,95		FUNCION
INB G L	310,64	113,27	385,73	279,42	135,07	187,76	585,19	396,12		INV N A
INB G G	527,47	142,78	647,97	451,28	267,99	237,03	622,57	894,33		INV N T
INB M L	16,04	8,45	19,04	14,79	7,72	11,80	27,37	15,27		N INV A
INB M G	27,23	10,66	31,99	23,88	15,31	14,90	29,12	34,48		N INV T
K T MEN	41,11	20,67	40,47	38,08	49,60	20,79	6,00	55,71		DEP T K
MAI MEN	0,00	0,00	0,00	0,00	0,00	0,00	0,00	0,00		DEP PRE
PRE FIS	262,40	268,79	337,25	251,47	335,39	286,97	385,87	309,81		PRE FIS
ORDENAN	30,90	30,98	31,10	31,10	31,10	31,10	30,82	30,70	30,75	ORDENAN
Z AHALM	97,80	108,94	125,19	130,79	124,79	125,53	133,44	137,66		CAP FIS
T A MEN	77,87	80,41	77,06	83,61	78,20	82,08	79,49	82,88		DEP T C
APART S	3,34	3,24	5,97	1,45	2,48	2,23	0,19	1,61		ING EXT
KOB MAI	93,24	95,89	94,68	94,77	97,11	95,08	86,03	92,13		NIV COB
GODG	35,48	57,20	59,26	67,16	73,70	78,35	71,29	66,57		RTGG
LIKIDEZ	0,00	0,00	0,00	0,00	0,00	0,00	0,00	0,00		LIQUIDE

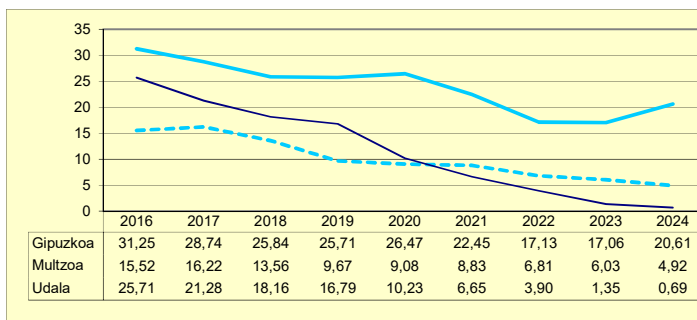
## AURREZKI GARBIA AHORRO NETO



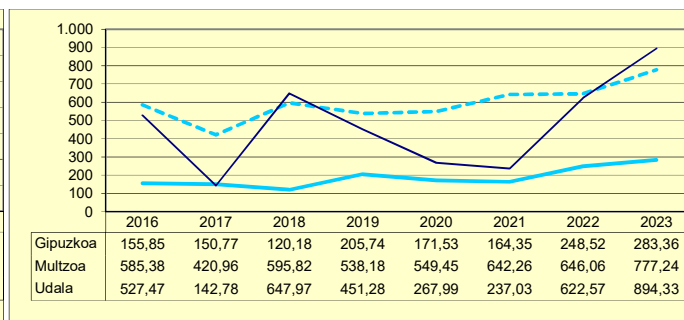
## ZAMA FINANTZARIOA CARGA FINANCIERA



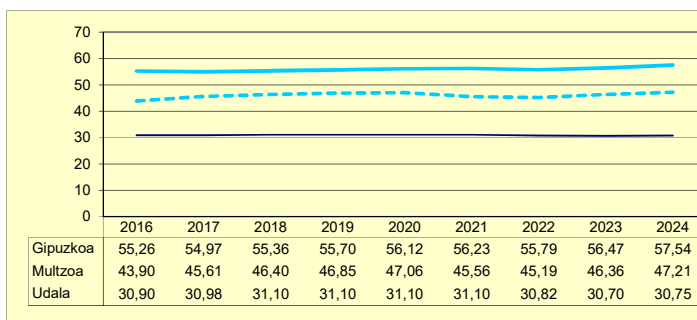
## ZOR BIZIA DEUDA VIVA



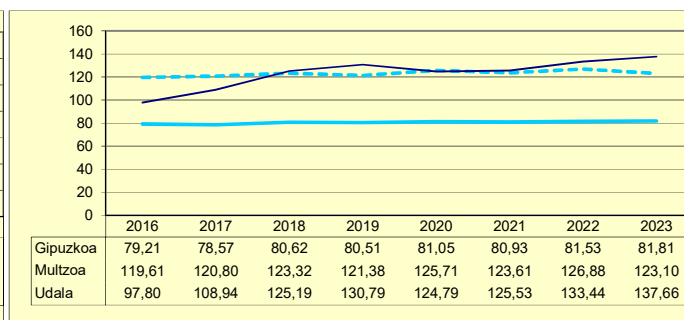
## INBERTSIO GARBIAK, GUZTIRA INVERSIONES NETAS TOTALES



## ORDENANTZAK ORDENANZAS



## ZERGA AHALMENA CAPACIDAD FISCAL



Udala

Multzoa

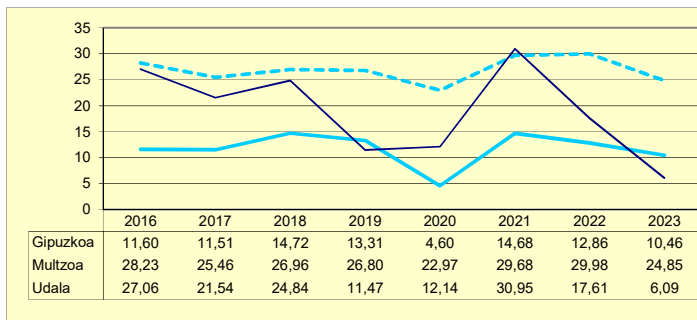
Gipuzkoa

# BELAUNTZA

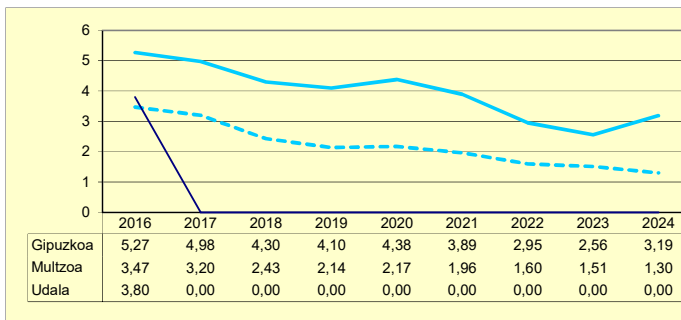
Biztanleak: 286 habitantes

	2016	2017	2018	2019	2020	2021	2022	2023	2024	
AU GORD	30,86	21,54	24,84	11,47	12,14	30,95	17,61	6,09		AHO BRU
ZAMA FIN	3,80	0,00	0,00	0,00	0,00	0,00	0,00	0,00	0,00	CARG FIN
AU GARB	27,06	21,54	24,84	11,47	12,14	30,95	17,61	6,09		AHO NET
ZOR MUG	87,69	100,00	100,00	100,00	100,00	100,00	100,00	100,00	100,00	MAR END
ZOR BIZ	0,00	0,00	0,00	0,00	0,00	0,00	0,00	0,00	0,00	DEU VIV
LANGILE	34,82	43,59	43,93	55,13	60,45	45,86	39,99	39,44		PERSONA
AZPIKON	10,70	10,68	11,62	11,45	11,32	9,17	15,28	22,05		SUBCONT
DIRULAG	0,48	1,15	0,85	1,02	1,03	0,86	1,44	0,48		SUBVENC
FUNTZIO	68,66	77,30	74,32	87,51	86,83	68,19	80,95	93,42		FUNCION
INB G L	318,20	212,41	200,09	901,49	27,64	-652,11	505,45	530,75		INV N A
INB G G	542,82	365,11	366,39	1.595,48	36,24	-602,53	603,51	658,59		INV N T
INB M L	16,39	12,47	10,23	29,07	1,99	-51,38	24,26	20,28		N INV A
INB M G	27,96	21,43	18,73	51,46	2,62	-47,47	28,96	25,16		N INV T
K T MEN	41,38	41,82	45,39	43,50	23,72	-8,23	16,25	19,41		DEP T K
MAI MEN	0,00	0,00	0,00	0,00	0,00	0,00	0,00	0,00		DEP PRE
PRE FIS	636,14	642,52	681,67	552,12	540,79	584,52	685,76	741,21		PRE FIS
ORDENAN	42,07	41,88	42,02	42,21	42,21	42,21	41,28	41,28	44,26	ORDENAN
Z AHALM	168,86	149,05	164,55	150,67	148,99	159,91	147,03	135,56		CAP FIS
T A MEN	57,61	59,93	59,89	64,21	61,72	63,70	59,01	57,26		DEP T C
APART S	7,87	4,38	11,65	4,09	4,03	3,42	12,59	17,69		ING EXT
KOB MAI	85,76	82,43	87,01	88,00	86,15	74,18	81,12	84,64		NIV COB
GODG	32,12	40,51	51,93	13,07	24,19	89,08	71,82	42,30		RTGG
LIKIDEZ	0,00	0,00	0,00	0,00	0,00	0,00	0,00	0,00		LIQUIDE

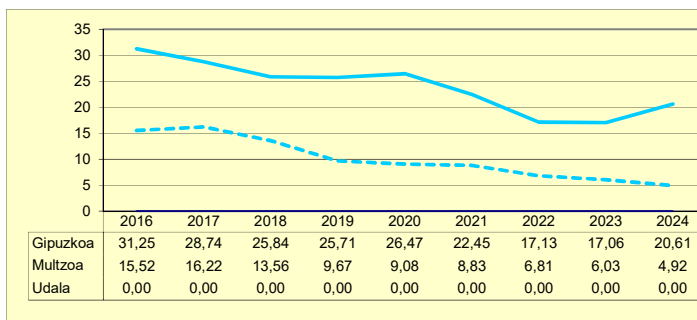
## AURREZKI GARBIA AHORRO NETO



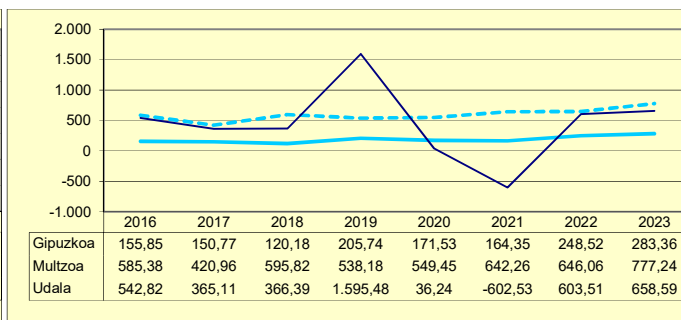
## ZAMA FINANTZARIOA CARGA FINANCIERA



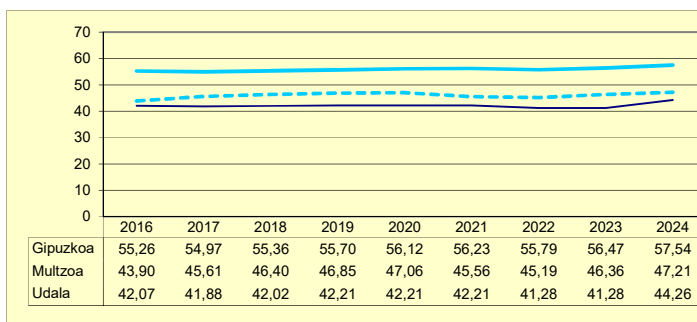
## ZOR BIZIA DEUDA VIVA



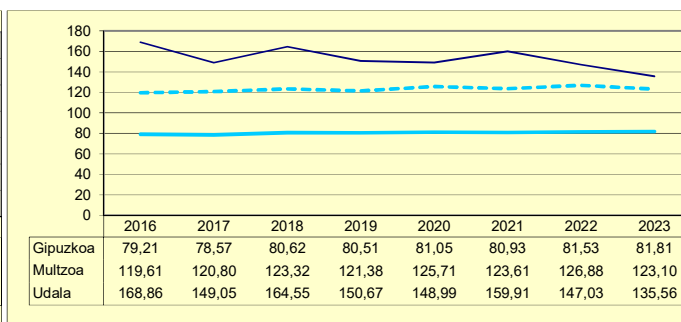
## INBERTSIO GARBIAK, GUZTIRA INVERSIONES NETAS TOTALES



## ORDENANTZAK ORDENANZAS



## ZERGA AHALMENA CAPACIDAD FISCAL



Udala

Multzoa

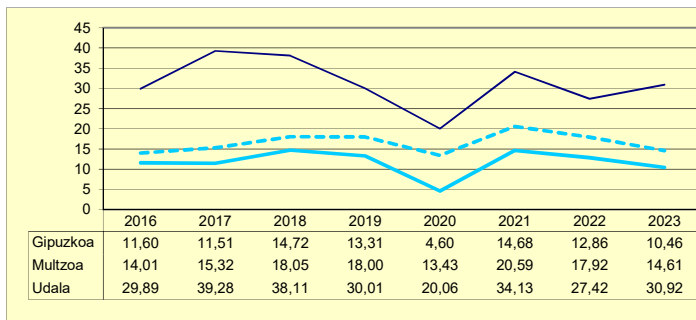
Gipuzkoa

# BERASTEGI

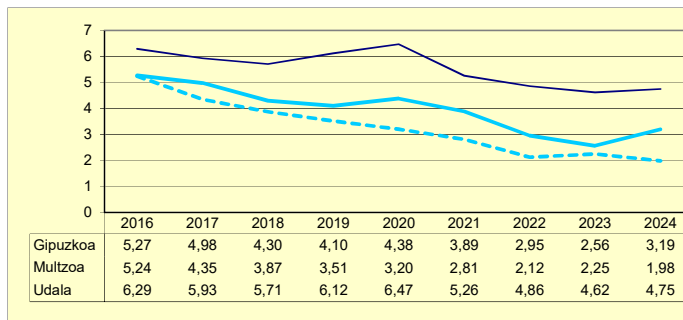
Biztanleak: 1.083 habitantes

	2016	2017	2018	2019	2020	2021	2022	2023	2024	
AU GORD	36,19	45,21	43,82	36,13	26,53	39,39	32,28	35,54		AHO BRU
ZAMA FIN	6,29	5,93	5,71	6,12	6,47	5,26	4,86	4,62	4,75	CARG FIN
AU GARB	29,89	39,28	38,11	30,01	20,06	34,13	27,42	30,92		AHO NET
ZOR MUG	82,61	86,88	86,98	83,05	75,60	86,64	84,95	87,01	86,63	MAR END
ZOR BIZ	53,89	45,90	39,37	36,99	33,42	22,45	16,33	10,94	6,76	DEU VIV
LANGILE	28,38	24,49	25,32	32,76	39,54	33,15	33,24	32,48		PERSONA
AZPIKON	8,41	6,04	7,59	4,97	5,24	4,61	10,45	9,69		SUBCONT
DIRULAG	2,41	2,37	2,30	1,89	2,53	1,59	2,29	2,34		SUBVENC
FUNTZIO	61,40	52,42	53,89	61,98	70,94	59,02	65,43	62,12		FUNCION
INB G L	262,33	685,84	358,41	248,20	73,38	510,95	412,96	531,17		INV N A
INB G G	279,72	703,20	375,76	248,20	73,38	510,95	412,96	531,17		INV N T
INB M L	23,95	47,35	30,80	22,95	7,54	36,47	28,08	32,14		N INV A
INB M G	25,54	48,55	32,29	22,95	7,54	36,47	28,08	32,14		N INV T
K T MEN	6,22	2,47	4,62	0,00	0,00	0,00	0,00	0,00		DEP T K
MAI MEN	0,00	0,00	0,00	0,00	0,00	0,00	0,00	0,00		DEP PRE
PRE FIS	393,50	345,99	330,81	337,53	359,45	361,82	457,52	427,83		PRE FIS
ORDENAN	41,86	39,62	40,11	40,51	40,94	41,23	41,29	41,27	41,69	ORDENAN
Z AHALM	98,80	101,71	102,40	103,96	105,19	102,67	104,24	103,62		CAP FIS
T A MEN	64,74	70,53	73,23	71,06	67,38	71,45	65,77	71,57		DEP T C
APART S	9,26	3,22	2,38	3,66	4,49	3,08	7,27	1,88		ING EXT
KOB MAI	97,57	96,42	95,10	96,27	97,61	94,89	96,06	97,45		NIV COB
GODG	31,21	14,12	23,20	34,60	49,86	37,03	33,41	28,79		RTGG
LIKIDEZ	0,70	0,20	0,00	0,00	0,02	0,01	0,00	0,00		LIQUIDE

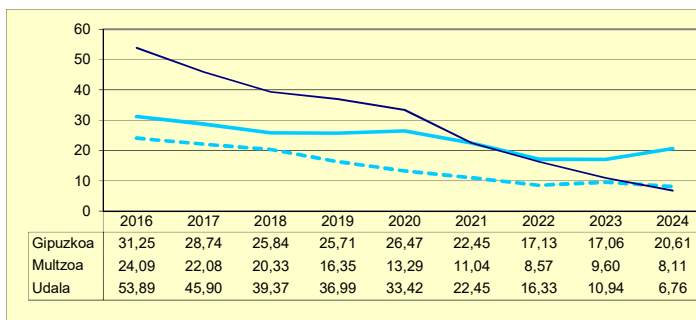
## AURREZKI GARBIA AHORRO NETO



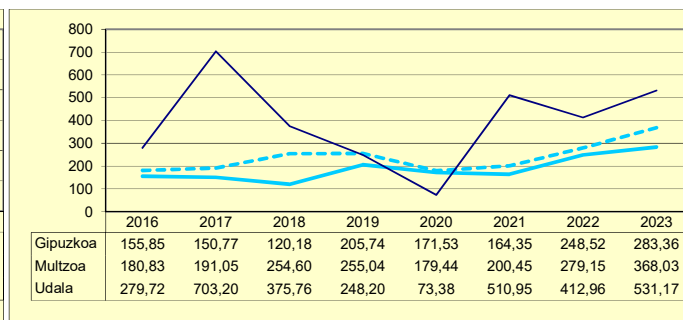
## ZAMA FINANTZARIOA CARGA FINANCIERA



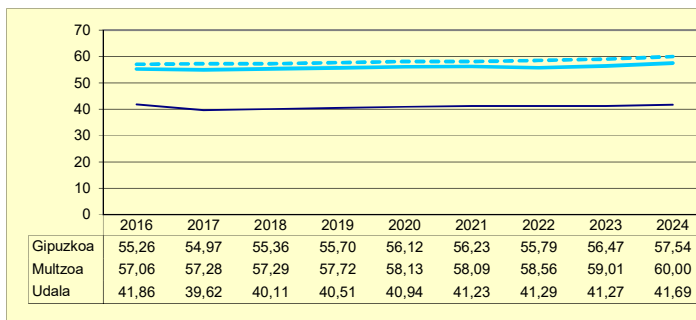
## ZOR BIZIA DEUDA VIVA



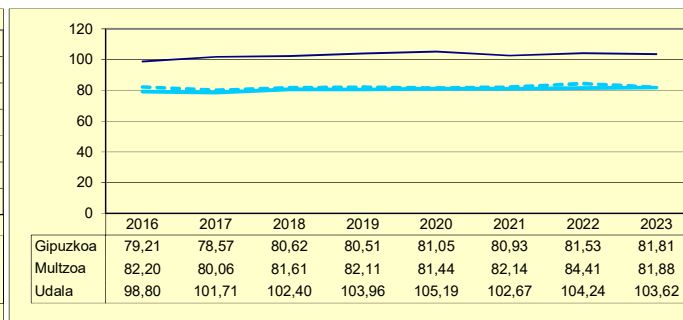
## INBERTSIO GARBIAK, GUZTIRA INVERSIONES NETAS TOTALES



## ORDENANTZAK ORDENANZAS



## ZERGA AHALMENA CAPACIDAD FISCAL



Udala

Murtzua

Gipuzkoa

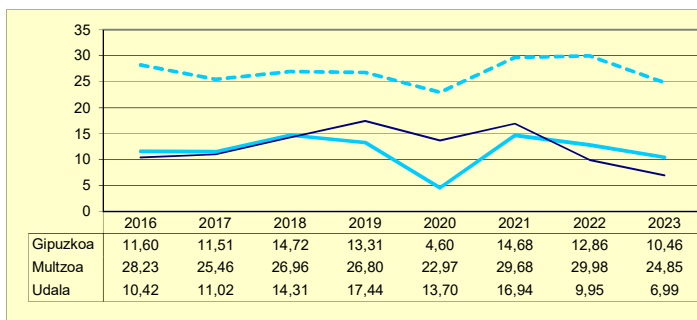


# BERROBI

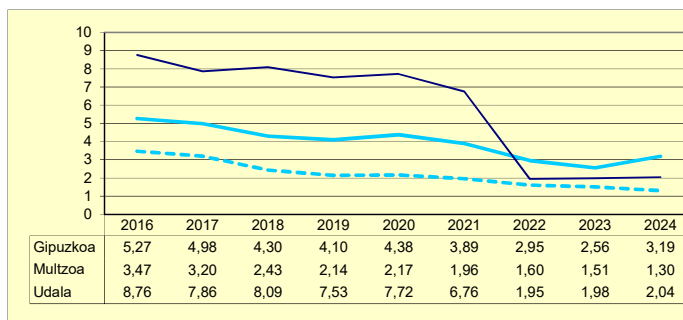
Biztanleak: 575 habitantes

	2016	2017	2018	2019	2020	2021	2022	2023	2024	
AU GORD	19,18	18,89	22,40	24,97	21,43	23,71	11,90	8,98		AHO BRU
ZAMA FIN	8,76	7,86	8,09	7,53	7,72	6,76	1,95	1,98	2,04	CARG FIN
AU GARB	10,42	11,02	14,31	17,44	13,70	16,94	9,95	6,99		AHO NET
ZOR MUG	54,32	58,37	63,88	69,83	63,96	71,47	83,65	77,91	77,27	MAR END
ZOR BIZ	53,29	40,36	33,80	24,25	17,37	8,69	6,58	4,72	2,91	DEU VIV
LANGILE	37,63	38,01	37,95	36,93	39,58	37,66	35,88	36,78		PERSONA
AZPIKON	11,20	7,67	5,86	6,21	7,97	9,45	12,88	13,79		SUBCONT
DIRULAG	3,58	3,69	4,00	4,57	7,02	4,89	5,83	6,10		SUBVENC
FUNTZIO	77,24	77,42	73,60	70,46	71,55	71,41	82,27	84,93		FUNCION
INB G L	234,41	72,68	109,75	-14,40	223,02	86,40	251,01	333,55		INV N A
INB G G	443,22	332,32	158,84	28,65	313,27	119,67	324,38	389,96		INV N T
INB M L	18,74	5,99	11,45	-1,35	19,31	8,27	18,01	21,99		N INV A
INB M G	35,44	27,38	16,57	2,69	27,12	11,45	23,27	25,70		N INV T
K T MEN	47,11	78,13	30,90	150,25	28,81	27,80	22,62	14,46		DEP T K
MAI MEN	0,00	0,00	0,00	0,00	0,00	0,00	0,00	0,00		DEP PRE
PRE FIS	136,81	194,70	171,92	182,71	188,79	170,53	191,11	204,60		PRE FIS
ORDENAN	39,93	39,76	39,76	42,99	43,06	43,06	43,50	43,38	42,87	ORDENAN
Z AHALM	64,64	65,38	64,16	65,66	66,28	65,46	66,99	65,74		CAP FIS
T A MEN	83,72	79,19	80,46	80,21	78,79	83,64	82,28	80,04		DEP T C
APART S	1,08	3,74	1,76	1,24	2,57	1,75	2,10	2,34		ING EXT
KOB MAI	86,74	95,01	94,00	97,15	94,94	96,20	93,60	95,77		NIV COB
GODG	0,11	4,10	6,78	25,30	16,83	23,99	12,86	0,00		RTGG
LIKIDEZ	0,00	1,09	0,00	0,00	0,00	0,00	0,00	0,00		LIQUIDE

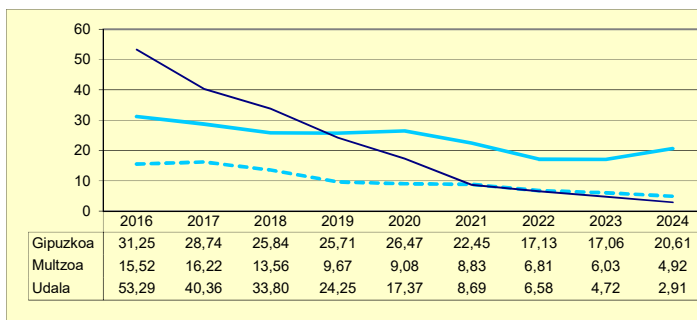
## AURREZKI GARBIA AHORRO NETO



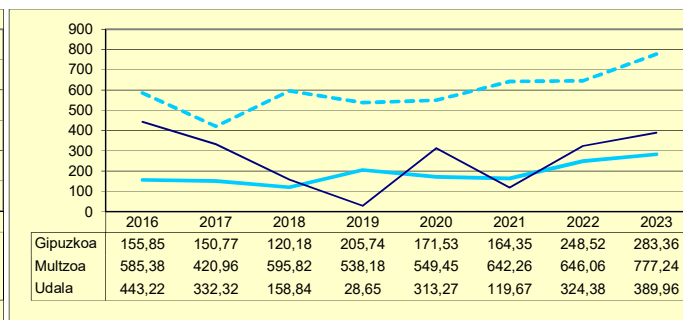
## ZAMA FINANTZARIOA CARGA FINANCIERA



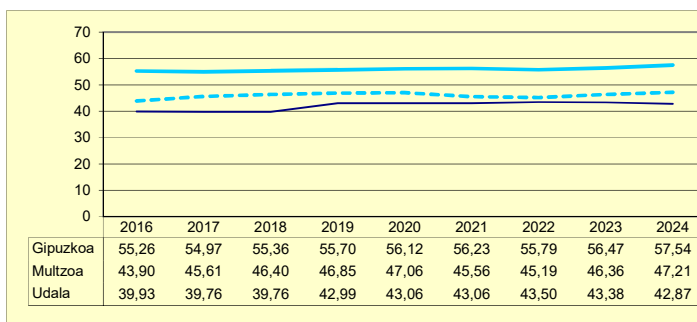
## ZOR BIZIA DEUDA VIVA



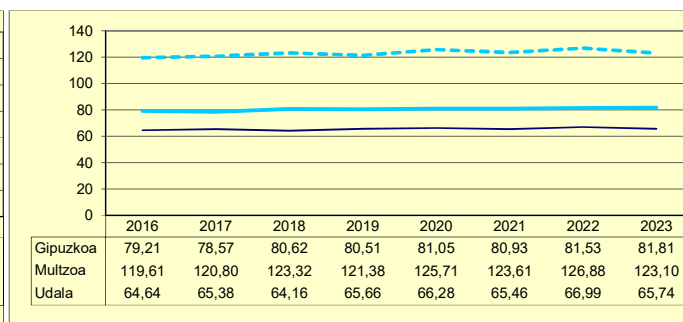
## INBERTSIO GARBIAK, GUZTIRA INVERSIONES NETAS TOTALES



## ORDENANTZAK ORDENANZAS



## ZERGA AHALMENA CAPACIDAD FISCAL



Udala

Murtzua

Gipuzkoa

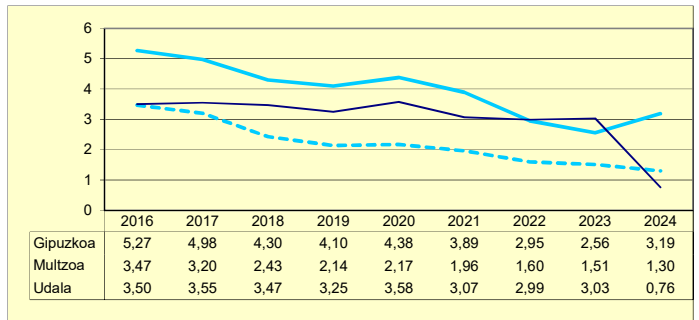
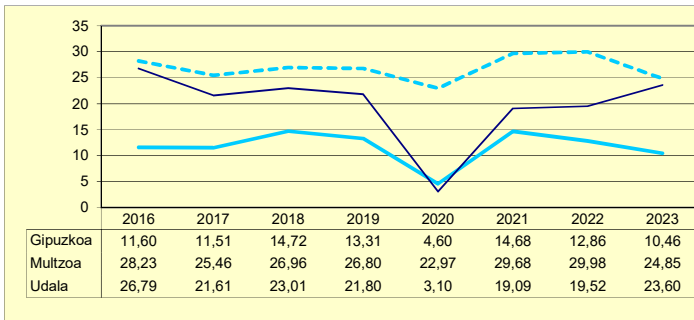
# BIDANIA-GOITAZ

Biztanleak: 538 habitantes

	2016	2017	2018	2019	2020	2021	2022	2023	2024	
AU GORD	30,29	25,17	26,48	25,06	6,68	22,16	22,51	26,63		AHO BRU
ZAMA FIN	3,50	3,55	3,47	3,25	3,58	3,07	2,99	3,03	0,76	CARG FIN
AU GARB	26,79	21,61	23,01	21,80	3,10	19,09	19,52	23,60		AHO NET
ZOR MUG	88,45	85,88	86,89	87,03	46,45	86,13	86,70	88,63	97,13	MAR END
ZOR BIZ	24,64	21,64	17,83	13,56	11,46	6,84	3,72	0,75	0,00	DEU VIV
LANGILE	23,65	26,93	24,43	26,16	28,54	28,07	27,32	29,70		PERSONA
AZPIKON	7,01	4,94	5,82	4,25	6,37	5,65	6,13	6,74		SUBCONT
DIRULAG	3,02	3,08	3,05	2,92	4,00	3,50	3,04	3,68		SUBVENC
FUNTZIO	66,70	71,75	70,48	72,02	89,32	74,33	74,45	69,69		FUNCION
INB G L	300,83	171,80	129,84	233,28	313,58	261,16	125,43	374,41		INV N A
INB G G	435,74	229,78	302,05	260,85	590,47	321,36	343,63	466,77		INV N T
INB M L	21,84	13,91	9,67	17,53	17,63	17,95	7,83	24,25		N INV A
INB M G	31,63	18,60	22,50	19,61	33,19	22,09	21,46	30,23		N INV T
K T MEN	30,96	25,23	57,01	10,57	46,89	18,73	63,50	19,79		DEP T K
MAI MEN	0,00	0,00	0,00	0,00	0,00	0,00	0,00	0,00		DEP PRE
PRE FIS	479,46	438,81	423,45	425,77	435,14	455,05	447,90	362,67		PRE FIS
ORDENAN	49,64	49,64	49,71	49,88	49,96	49,96	49,57	49,44	49,81	ORDENAN
Z AHALM	89,72	95,83	96,95	95,83	95,34	95,58	98,89	93,27		CAP FIS
T A MEN	58,00	61,54	63,61	64,78	61,21	64,50	65,97	66,57		DEP T C
APART S	9,52	4,32	2,52	1,96	3,20	3,89	4,90	4,36		ING EXT
KOB MAI	92,46	96,05	95,20	96,67	94,06	93,32	96,36	95,92		NIV COB
GODG	4,23	13,94	26,78	29,87	10,51	9,92	21,38	18,82		RTGG
LIKIDEZ	0,00	0,00	0,00	0,00	0,00	0,00	0,00	0,00		LIQUIDE

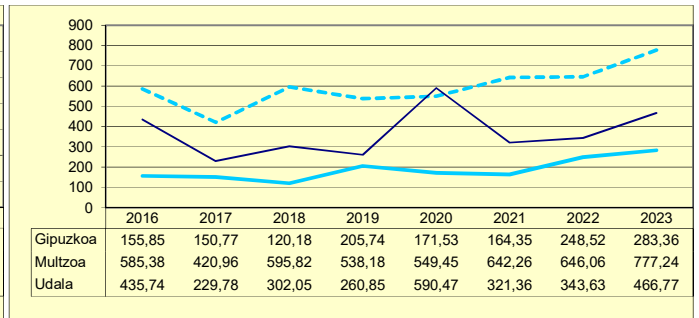
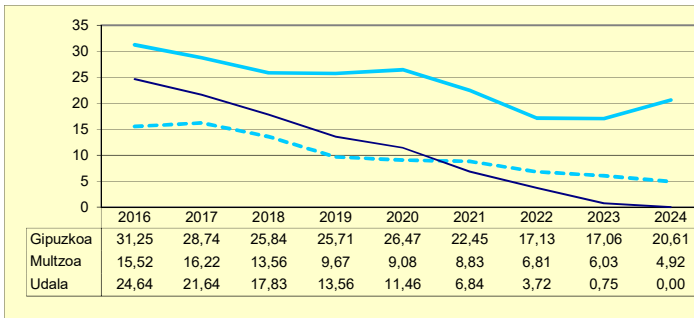
## AURREZKI GARBIA AHORRO NETO

## ZAMA FINANTZARIOA CARGA FINANCIERA



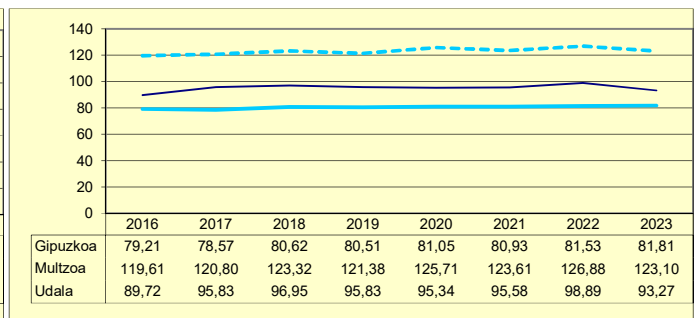
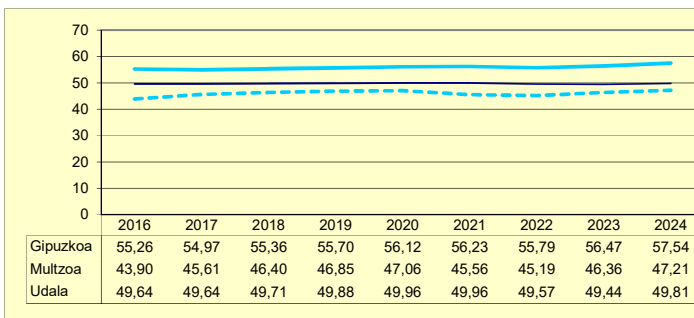
## ZOR BIZIA DEUDA VIVA

## INBERTSIO GARBIAK, GUZTIRA INVERSIONES NETAS TOTALES



## ORDENANTZAK ORDENANZAS

## ZERGA AHALMENA CAPACIDAD FISCAL



Udala

Multzoa

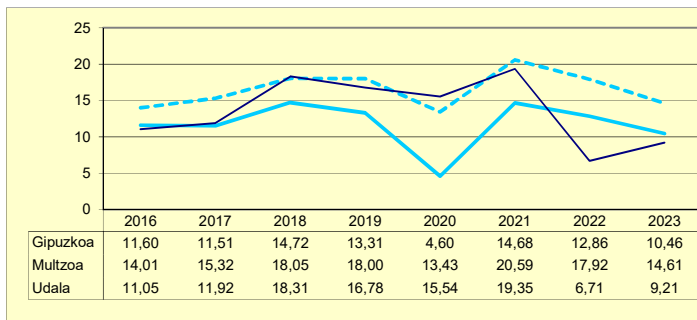
Gipuzkoa

# ZEGAMA

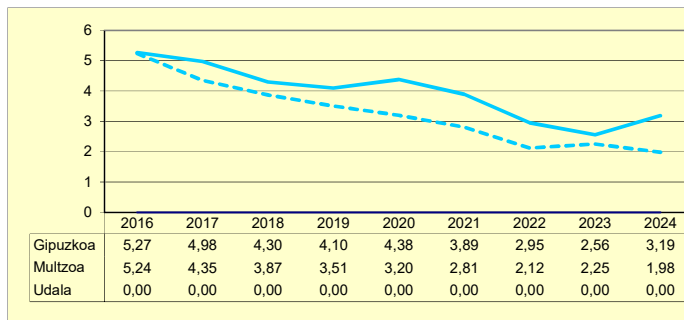
Biztanleak: 1.542 habitantes

	2016	2017	2018	2019	2020	2021	2022	2023	2024	
AU GORD	11,05	11,92	18,31	16,78	15,54	19,35	6,71	9,21		AHO BRU
ZAMA FIN	0,00	0,00	0,00	0,00	0,00	0,00	0,00	0,00	0,00	CARG FIN
AU GARB	11,05	11,92	18,31	16,78	15,54	19,35	6,71	9,21		AHO NET
ZOR MUG	100,00	100,00	100,00	100,00	100,00	100,00	100,00	100,00	100,00	MAR END
ZOR BIZ	0,00	0,00	0,00	0,00	0,00	0,00	0,00	0,00	0,00	DEU VIV
LANGILE	19,10	19,41	16,82	18,15	20,70	20,06	19,13	21,04		PERSONA
AZPIKON	18,99	17,23	16,96	17,88	18,80	18,75	19,81	18,11		SUBCONT
DIRULAG	6,71	6,10	6,18	5,66	7,11	6,69	4,91	5,49		SUBVENC
FUNTZIO	82,24	81,98	75,51	77,56	77,35	73,96	88,38	85,30		FUNCION
INB G L	-30,57	105,29	148,98	304,07	182,17	77,17	256,66	119,75		INV N A
INB G G	152,49	270,74	197,76	415,16	228,84	242,60	300,86	142,74		INV N T
INB M L	-2,36	7,37	11,03	18,76	14,11	5,65	14,46	7,36		N INV A
INB M G	11,79	18,94	14,64	25,61	17,72	17,75	16,95	8,78		N INV T
K T MEN	120,05	61,11	24,67	26,76	20,39	68,19	14,69	16,10		DEP T K
MAI MEN	0,00	0,00	0,00	0,00	0,00	0,00	0,00	0,00		DEP PRE
PRE FIS	361,23	418,74	421,87	409,74	416,73	401,81	419,83	414,68		PRE FIS
ORDENAN	56,99	56,99	57,18	58,00	58,16	58,16	58,02	57,89	58,02	ORDENAN
Z AHALM	72,67	74,43	77,39	76,90	77,49	76,42	77,27	74,92		CAP FIS
T A MEN	66,71	63,25	63,61	67,78	64,85	67,48	66,79	67,79		DEP T C
APART S	5,01	7,82	5,32	4,31	2,82	3,74	6,26	6,38		ING EXT
KOB MAI	95,27	95,38	95,96	93,90	92,87	94,21	95,47	95,55		NIV COB
GODG	18,10	22,23	32,72	27,85	32,17	42,22	27,90	28,28		RTGG
LIKIDEZ	0,00	0,00	0,00	0,00	0,00	0,00	0,00	0,00		LIQUIDE

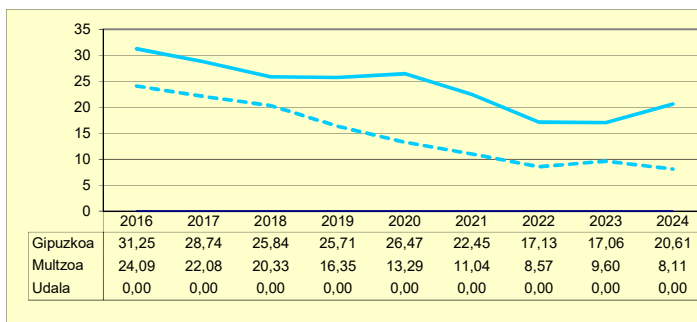
## AURREZKI GARBIA AHORRO NETO



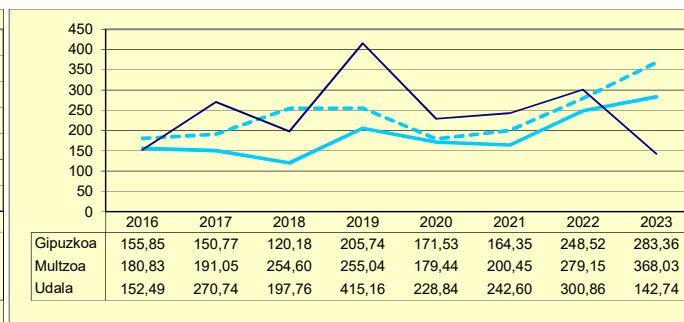
## ZAMA FINANTZARIOA CARGA FINANCIERA



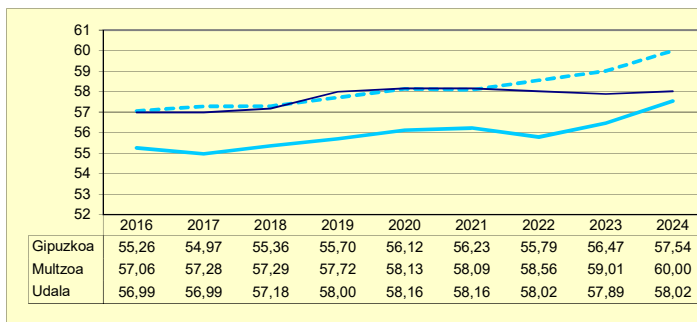
## ZOR BIZIA DEUDA VIVA



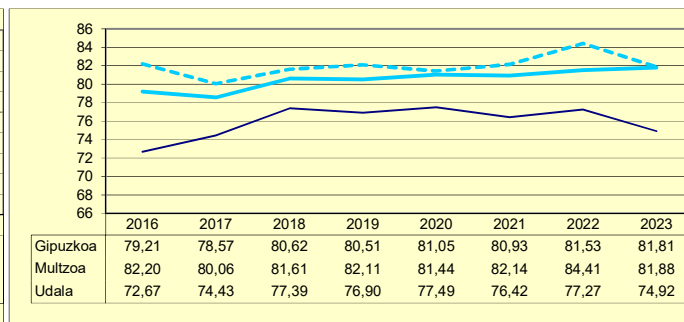
## INBERTSIO GARBIAK, GUZTIRA INVERSIONES NETAS TOTALES



## ORDENANTZAK ORDENANZAS



## ZERGA AHALMENA CAPACIDAD FISCAL



Udala

Multzoa

Gipuzkoa

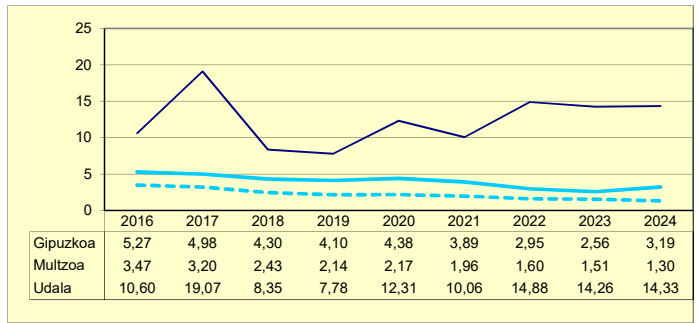
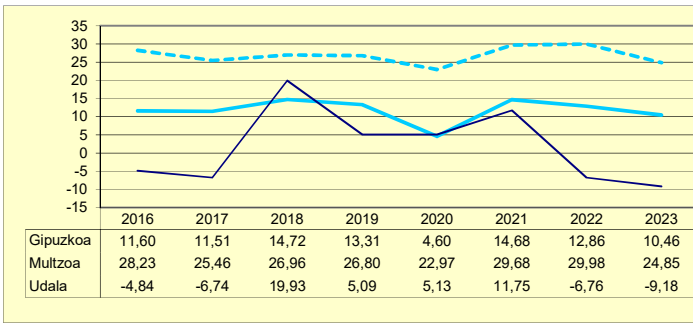
# ZERAIN

Biztanleak: 280 habitantes

	2016	2017	2018	2019	2020	2021	2022	2023	2024	
AU GORD	5,75	12,33	28,28	12,87	17,44	21,81	8,12	5,07		AHO BRU
ZAMA FIN	10,60	19,07	8,35	7,78	12,31	10,06	14,88	14,26	14,33	CARG FIN
AU GARB	-4,84	-6,74	19,93	5,09	5,13	11,75	-6,76	-9,18		AHO NET
ZOR MUG	0,00	0,00	70,48	39,54	29,44	53,87	0,00	0,00	0,00	MAR END
ZOR BIZ	18,53	51,93	45,73	44,75	69,11	50,90	84,02	69,32	55,43	DEU VIV
LANGILE	34,96	39,19	37,26	40,11	43,29	36,23	43,21	44,30		PERSONA
AZPIKON	8,33	5,21	3,64	9,35	9,25	9,01	12,06	12,91		SUBCONT
DIRULAG	20,79	4,42	5,13	4,54	2,96	2,41	5,72	5,98		SUBVENC
FUNTZIO	73,46	83,25	66,59	82,59	79,60	75,78	86,16	88,95		FUNCION
INB G L	150,38	348,66	108,67	-117,03	-2.089,51	2.489,07	-330,06	359,28		INV N A
INB G G	530,41	627,57	416,21	528,39	1.408,71	3.057,32	1.435,28	1.683,24		INV N T
INB M L	7,56	15,96	6,90	-6,35	-80,80	57,16	-10,67	10,94		N INV A
INB M G	26,65	28,72	26,42	28,66	54,47	70,21	46,38	51,24		N INV T
K T MEN	71,65	44,44	73,89	122,15	248,33	18,59	123,00	78,66		DEP T K
MAI MEN	0,00	122,08	0,00	0,00	0,00	0,00	55,54	2.021,83		DEP PRE
PRE FIS	381,71	426,83	431,40	367,83	369,03	328,24	379,15	395,95		PRE FIS
ORDENAN	49,22	49,22	49,90	49,90	49,90	49,90	49,90	49,10	49,10	ORDENAN
Z AHALM	91,27	90,54	92,29	89,44	89,15	85,51	88,87	83,72		CAP FIS
T A MEN	70,19	68,05	69,54	72,35	68,71	73,86	69,17	67,29		DEP T C
APART S	1,56	4,41	4,43	1,68	1,00	3,24	3,77	4,55		ING EXT
KOB MAI	91,87	96,53	96,30	97,92	93,65	97,50	98,24	98,49		NIV COB
GODG	-29,79	-7,37	2,46	0,00	1,70	5,22	21,74	0,00		RTGG
LIKIDEZ	0,00	-0,17	0,00	0,00	0,00	0,00	0,00	0,00		LIQUIDE

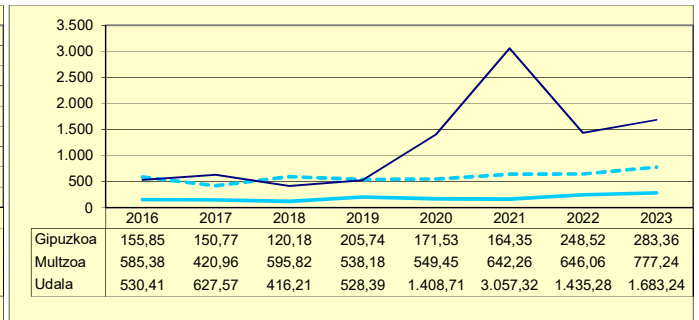
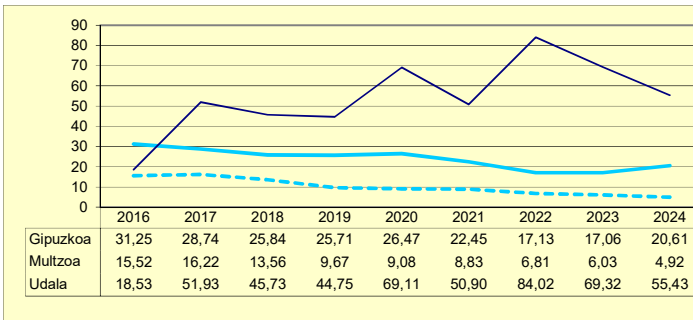
## AURREZKI GARBIA AHORRO NETO

## ZAMA FINANTZARIOA CARGA FINANCIERA



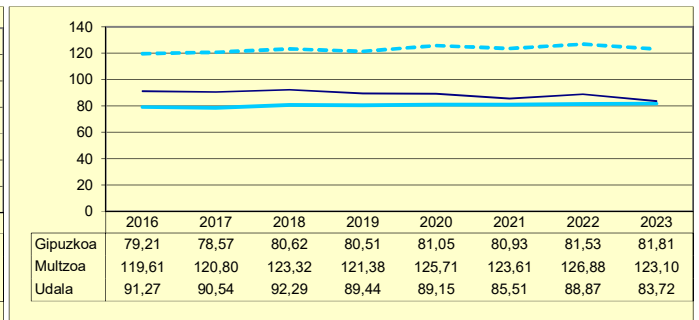
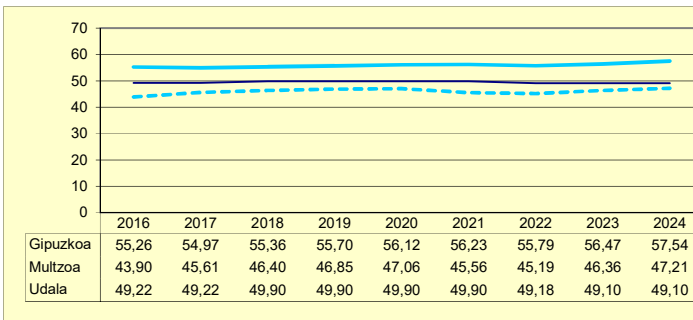
## ZOR BIZIA DEUDA VIVA

## INBERTSIO GARBIAK, GUZTIRA INVERSIONES NETAS TOTALES



## ORDENANTZAK ORDENANZAS

## ZERGA AHALMENA CAPACIDAD FISCAL



Udala

Multzoa

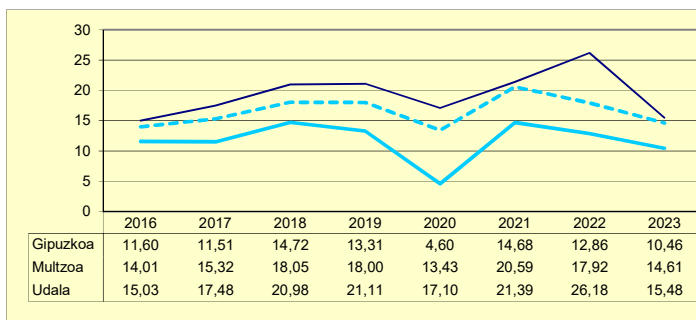
Gipuzkoa

# ZESTOA

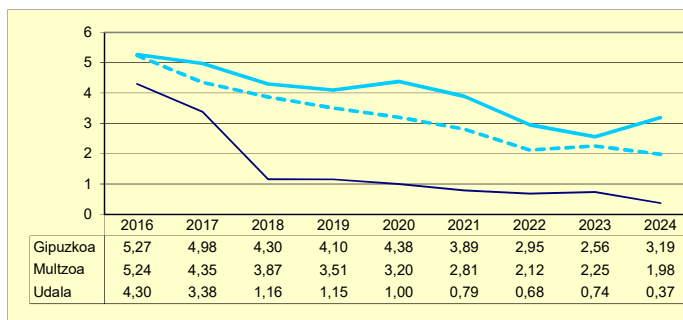
Biztanleak: 3.785 habitantes

	2016	2017	2018	2019	2020	2021	2022	2023	2024	
AU GORD	19,33	20,86	22,14	22,25	18,10	22,18	26,86	16,22		AHO BRU
ZAMA FIN	4,30	3,38	1,16	1,15	1,00	0,79	0,68	0,74	0,37	CARG FIN
AU GARB	15,03	17,48	20,98	21,11	17,10	21,39	26,18	15,48		AHO NET
ZOR MUG	77,76	83,79	94,76	94,85	94,45	96,44	97,48	95,44	97,70	MAR END
ZOR BIZ	10,12	6,33	4,84	3,95	2,96	1,95	1,01	0,36	0,00	DEU VIV
LANGILE	34,35	32,72	32,26	31,13	34,41	34,13	30,01	34,01		PERSONA
AZPIKON	8,96	3,72	3,02	3,62	3,71	3,32	3,92	4,20		SUBCONT
DIRULAG	6,51	13,12	13,80	14,34	16,01	13,62	12,01	15,35		SUBVENC
FUNTZIO	74,16	66,02	64,06	63,41	65,88	64,20	61,13	68,43		FUNCION
INB G L	148,20	161,97	360,03	346,79	103,78	218,60	280,04	425,54		INV N A
INB G G	174,33	224,57	486,34	425,17	144,31	250,08	312,23	577,32		INV N T
INB M L	11,08	11,45	21,31	21,16	7,77	14,75	16,82	21,26		N INV A
INB M G	13,03	15,88	28,79	25,94	10,81	16,88	18,75	28,84		N INV T
K T MEN	14,99	27,87	25,97	18,44	28,08	12,59	10,31	26,29		DEP T K
MAI MEN	0,00	0,00	0,00	0,00	0,00	0,00	0,00	0,00		DEP PRE
PRE FIS	655,13	635,64	669,02	686,68	667,79	663,57	862,47	717,50		PRE FIS
ORDENAN	58,87	58,27	58,27	58,27	58,34	58,34	57,04	57,19	57,30	ORDENAN
Z AHALM	85,34	88,75	91,86	92,34	90,39	90,97	89,39	88,69		CAP FIS
T A MEN	50,23	51,22	53,92	54,12	52,84	56,97	51,96	55,97		DEP T C
APART S	3,89	5,43	5,61	5,52	3,72	3,91	9,69	3,75		ING EXT
KOB MAI	90,51	91,83	94,36	94,30	87,56	90,92	87,30	89,01		NIV COB
GODG	28,12	34,82	28,52	32,05	35,58	38,24	42,63	34,64		RTGG
LIKIDEZ	2,98	0,03	0,09	0,03	0,00	0,00	0,00	0,00		LIQUIDE

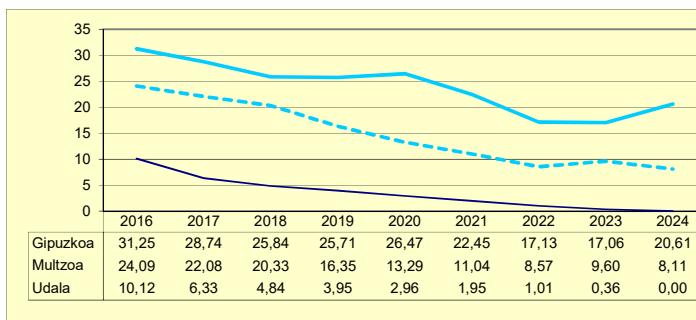
## AURREZKI GARBIA AHORRO NETO



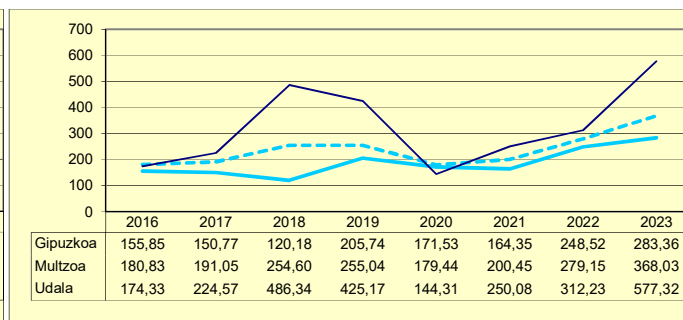
## ZAMA FINANTZARIOA CARGA FINANCIERA



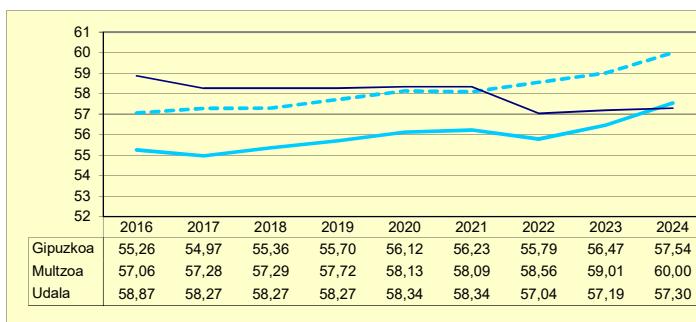
## ZOR BIZIA DEUDA VIVA



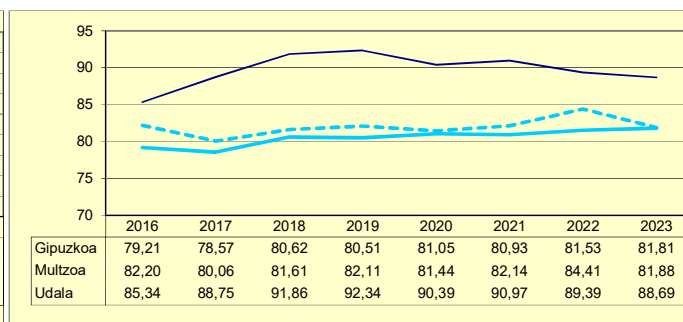
## INBERTSIO GARBIAK, GUZTIRA INVERSIONES NETAS TOTALES



## ORDENANTZAK ORDENANZAS



## ZERGA AHALMENA CAPACIDAD FISCAL



Udala

Multzoa

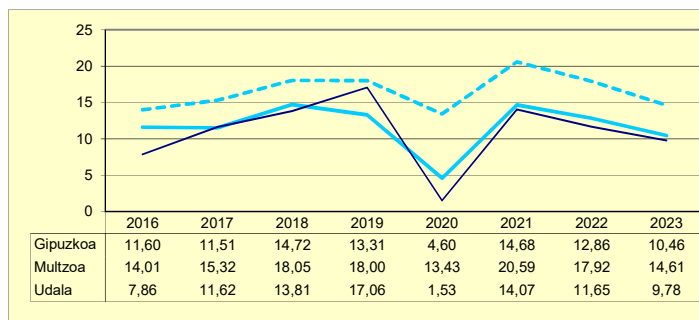
Gipuzkoa

# ZIZURKIL

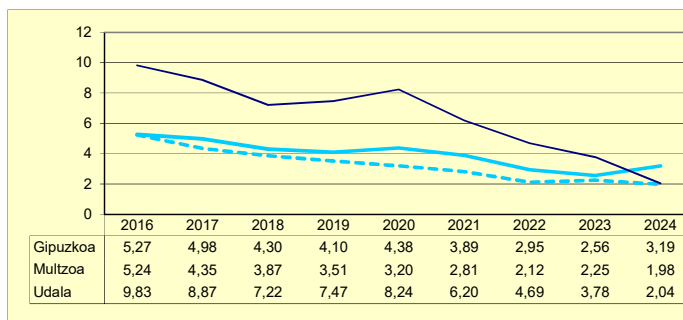
Biztanleak: 2.975 habitantes

	2016	2017	2018	2019	2020	2021	2022	2023	2024	
AU GORD	17,69	20,49	21,03	24,53	9,77	20,27	16,33	13,56		AHO BRU
ZAMA FIN	9,83	8,87	7,22	7,47	8,24	6,20	4,69	3,78	2,04	CARG FIN
AU GARB	7,86	11,62	13,81	17,06	1,53	14,07	11,65	9,78		AHO NET
ZOR MUG	44,44	56,72	65,66	69,55	15,64	69,43	71,31	72,11	84,96	MAR END
ZOR BIZ	45,29	35,04	26,09	22,73	20,81	11,94	13,58	7,95	6,21	DEU VIV
LANGILE	39,75	39,13	38,16	39,63	42,85	36,72	38,68	39,65		PERSONA
AZPIKON	12,53	11,96	12,08	7,45	17,89	5,78	4,71	5,05		SUBCONT
DIRULAG	5,48	5,95	5,64	4,97	5,85	6,74	6,82	7,13		SUBVENC
FUNTZIO	76,83	73,56	73,33	70,50	84,38	72,99	76,85	79,31		FUNCION
INB G L	127,36	110,34	106,12	199,79	78,15	106,34	43,61	43,02		INV N A
INB G G	143,07	110,34	116,33	204,71	91,96	159,25	51,17	48,81		INV N T
INB M L	12,07	10,74	9,93	17,07	7,08	8,94	3,66	3,33		N INV A
INB M G	13,56	10,74	10,88	17,49	8,33	13,39	4,29	3,78		N INV T
K T MEN	10,98	0,00	8,77	2,40	15,01	33,22	14,77	11,86		DEP T K
MAI MEN	0,00	0,00	0,00	43,76	46,34	0,00	150,04	6.860,96		DEP PRE
PRE FIS	343,52	354,34	369,12	352,65	346,96	362,57	415,49	443,26		PRE FIS
ORDENAN	55,80	51,08	51,61	52,01	52,82	53,17	54,46	54,46	55,70	ORDENAN
Z AHALM	78,38	77,17	79,39	81,63	81,08	83,21	83,68	83,37		CAP FIS
T A MEN	63,51	63,99	64,80	67,47	64,63	68,61	66,06	64,25		DEP T C
APART S	3,89	4,22	3,91	2,26	4,55	1,05	2,47	3,12		ING EXT
KOB MAI	91,66	92,66	92,73	94,19	92,48	91,71	94,43	92,36		NIV COB
GODG	-4,88	-3,97	0,52	2,27	1,33	5,86	20,34	0,00		RTGG
LIKIDEZ	0,01	0,00	0,00	0,00	0,00	0,00	0,00	0,04		LIQUIDE

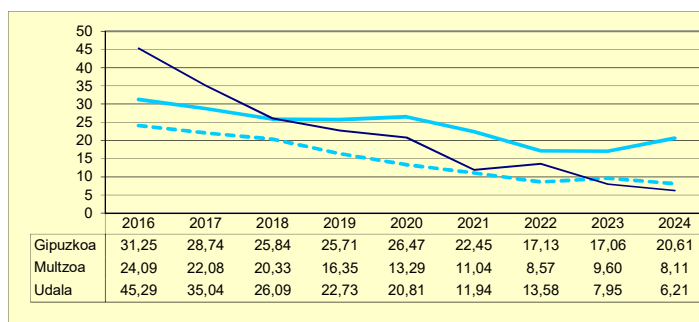
## AURREZKI GARBIA AHORRO NETO



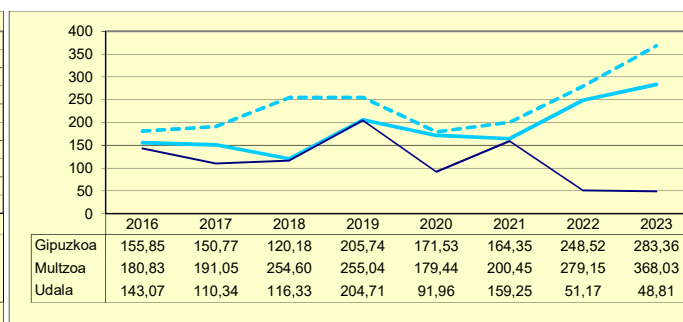
## ZAMA FINANTZARIOA CARGA FINANCIERA



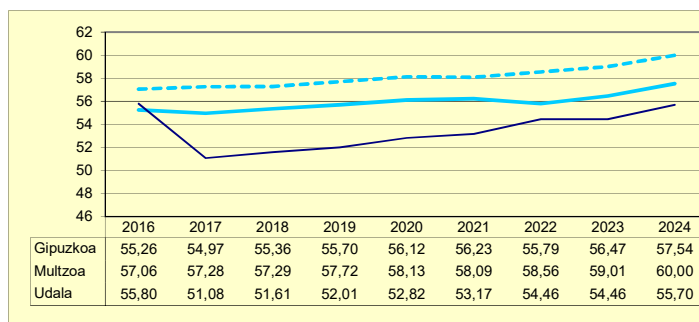
## ZOR BIZIA DEUDA VIVA



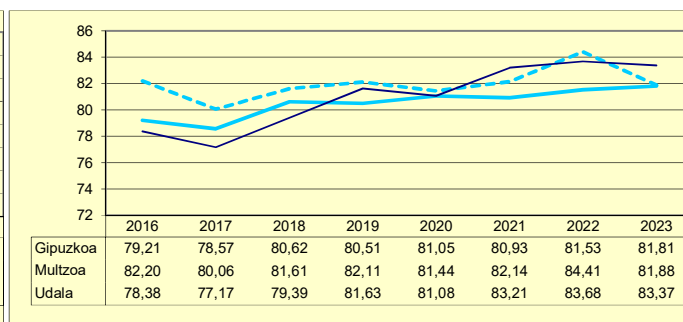
## INBERTSIO GARBIAK, GUZTIRA INVERSIONES NETAS TOTALES



## ORDENANTZAK ORDENANZAS



## ZERGA AHALMENA CAPACIDAD FISCAL



Udala

Multzoa

Gipuzkoa

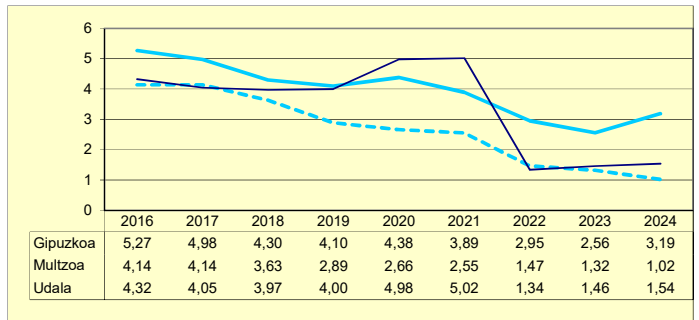
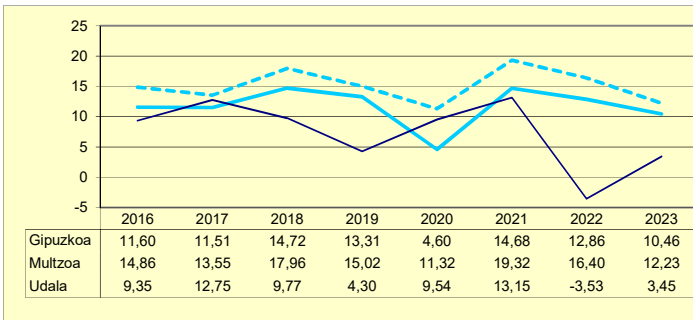
# DEBA

Biztanleak: 5.393 habitantes

	2016	2017	2018	2019	2020	2021	2022	2023	2024	
AU GORD	13,67	16,80	13,74	8,30	14,52	18,17	-2,19	4,91		AHO BRU
ZAMA FIN	4,32	4,05	3,97	4,00	4,98	5,02	1,34	1,46	1,54	CARG FIN
AU GARB	9,35	12,75	9,77	4,30	9,54	13,15	-3,53	3,45		AHO NET
ZOR MUG	68,42	75,91	71,13	51,82	65,70	72,38	0,00	70,26	68,57	MAR END
ZOR BIZ	20,99	15,81	11,69	7,89	10,86	10,88	10,56	9,38	8,22	DEU VIV
LANGILE	31,25	31,03	30,86	35,73	32,60	31,42	33,50	36,26		PERSONA
AZPIKON	29,28	28,23	29,01	29,40	32,02	27,19	28,22	29,18		SUBCONT
DIRULAG	3,20	2,82	2,87	3,01	3,14	2,91	3,31	3,09		SUBVENC
FUNTZIO	83,13	80,38	83,39	88,69	82,34	78,92	98,88	92,00		FUNCION
INB G L	22,06	78,58	-357,69	341,35	224,28	66,24	274,25	197,70		INV N A
INB G G	33,27	95,75	-278,97	368,97	238,51	140,84	319,71	250,20		INV N T
INB M L	1,67	5,50	-22,94	18,29	14,24	3,97	12,96	10,02		N INV A
INB M G	2,51	6,70	-17,89	19,77	15,14	8,44	15,10	12,68		N INV T
K T MEN	33,70	17,93	-28,22	7,49	5,96	52,96	14,22	20,98		DEP T K
MAI MEN	0,00	0,00	0,00	0,00	42,39	58,72	0,00	0,00		DEP PRE
PRE FIS	659,82	725,47	699,91	666,35	686,86	724,45	798,95	806,88		PRE FIS
ORDENAN	65,25	65,69	65,69	65,69	65,69	66,20	64,32	64,45	65,33	ORDENAN
Z AHALM	96,63	91,91	94,25	94,02	94,18	97,05	97,52	95,91		CAP FIS
T A MEN	50,67	49,35	52,17	53,74	51,35	55,59	52,49	52,29		DEP T C
APART S	6,36	7,32	6,28	4,52	6,46	5,00	6,58	6,91		ING EXT
KOB MAI	97,16	97,33	98,15	98,45	98,48	98,62	99,93	98,50		NIV COB
GODG	27,51	35,81	68,37	50,70	22,18	31,94	25,10	17,84		RTGG
LIKIDEZ	0,70	0,31	0,07	0,01	0,00	0,00	0,00	0,00		LIQUIDE

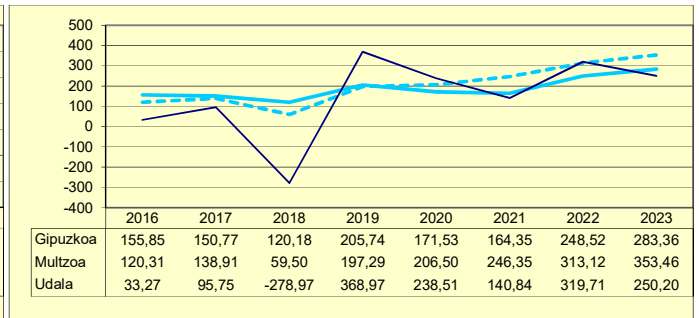
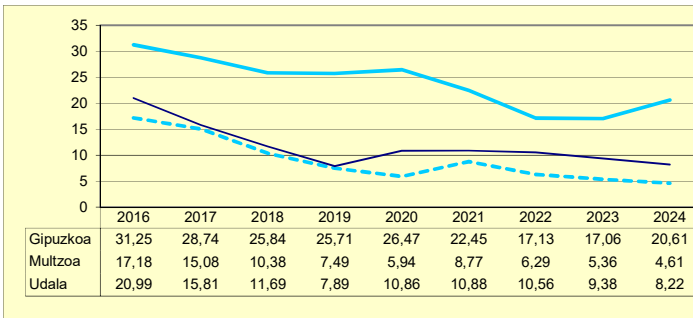
## AURREZKI GARBIA AHORRO NETO

## ZAMA FINANTZARIOA CARGA FINANCIERA



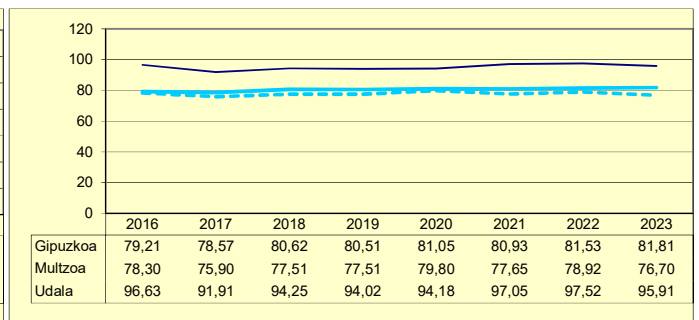
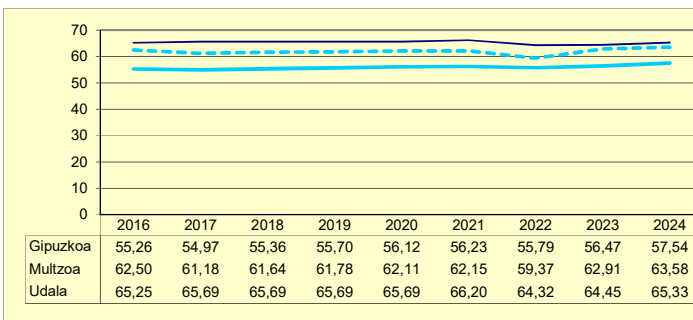
## ZOR BIZIA DEUDA VIVA

## INBERTSIO GARBIAK, GUZTIRA INVERSIONES NETAS TOTALES



## ORDENANTZAK ORDENANZAS

## ZERGA AHALMENA CAPACIDAD FISCAL



Udala

Murtztoa

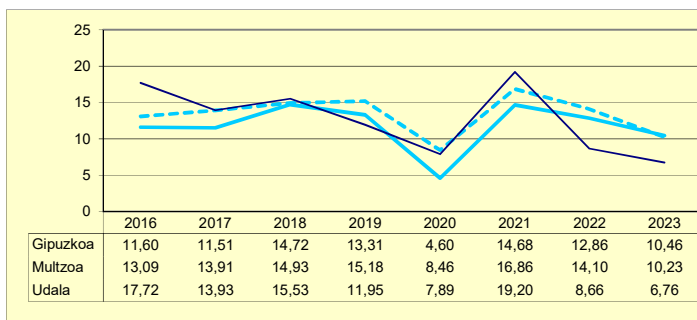
Gipuzkoa

# EIBAR

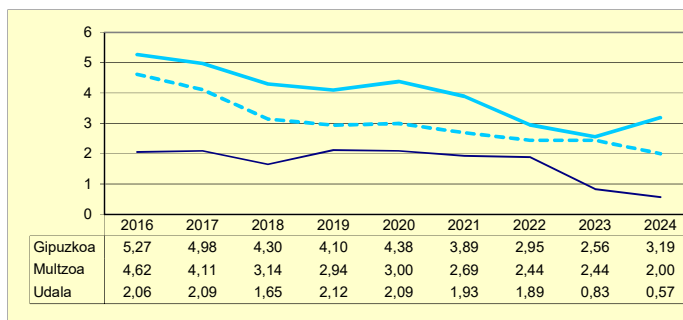
Biztanleak: 27.234 habitantes

	2016	2017	2018	2019	2020	2021	2022	2023	2024	
AU GORD	19,78	16,02	17,17	14,07	9,98	21,13	10,56	7,59		AHO BRU
ZAMA FIN	2,06	2,09	1,65	2,12	2,09	1,93	1,89	0,83	0,57	CARG FIN
AU GARB	17,72	13,93	15,53	11,95	7,89	19,20	8,66	6,76		AHO NET
ZOR MUG	89,57	86,97	90,42	84,93	79,06	90,85	82,06	89,02	92,50	MAR END
ZOR BIZ	9,97	8,10	6,00	8,42	7,83	5,37	3,41	2,55	2,08	DEU VIV
LANGILE	41,59	43,13	42,29	43,39	40,26	36,48	38,74	39,71		PERSONA
AZPIKON	14,64	16,04	16,03	16,03	14,59	15,94	18,67	19,99		SUBCONT
DIRULAG	6,37	7,01	6,76	7,26	12,51	9,65	11,97	12,53		SUBVENC
FUNTZIO	73,85	76,97	76,07	78,67	77,50	69,22	77,47	79,88		FUNCION
INB G L	55,72	151,94	147,01	347,84	259,70	54,63	252,45	341,34		INV N A
INB G G	200,60	158,29	163,31	365,18	285,04	69,94	347,27	413,61		INV N T
INB M L	4,39	12,20	11,23	22,23	17,97	4,35	15,82	19,83		N INV A
INB M G	15,81	12,71	12,48	23,34	19,72	5,57	21,77	24,03		N INV T
K T MEN	72,22	4,01	9,98	4,75	8,89	21,89	27,30	17,47		DEP T K
MAI MEN	0,00	0,00	0,00	15,42	0,00	0,00	0,00	0,00		DEP PRE
PRE FIS	457,94	458,51	464,07	468,77	401,02	407,49	374,34	397,31		PRE FIS
ORDENAN	72,08	72,08	71,87	71,87	71,87	72,03	69,81	69,68	71,83	ORDENAN
Z AHALM	64,64	58,89	60,07	59,46	59,40	59,63	58,14	58,90		CAP FIS
T A MEN	61,08	61,78	63,09	63,81	63,42	67,72	70,46	68,54		DEP T C
APART S	5,16	3,47	4,49	5,12	8,11	5,80	2,83	3,02		ING EXT
KOB MAI	95,45	95,63	95,38	95,90	93,61	91,98	95,69	96,27		NIV COB
GODG	51,40	57,25	62,73	50,30	34,93	43,17	31,23	0,00		RTGG
LIKIDEZ	0,92	0,56	0,26	0,25	0,18	0,11	0,00	0,11		LIQUIDE

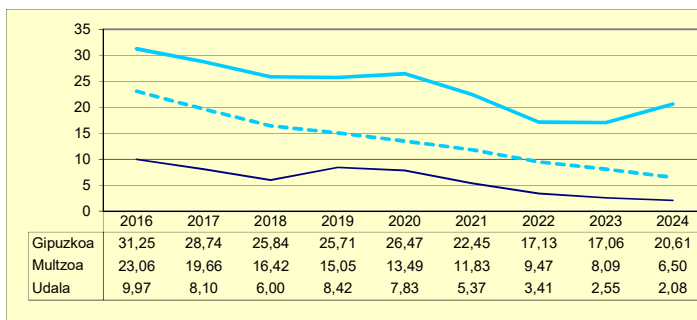
## AURREZKI GARBIA AHORRO NETO



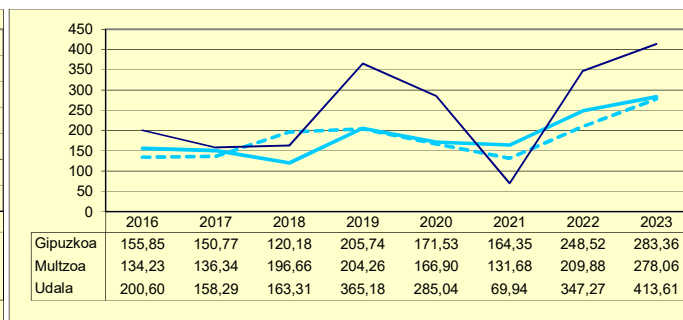
## ZAMA FINANTZARIOA CARGA FINANCIERA



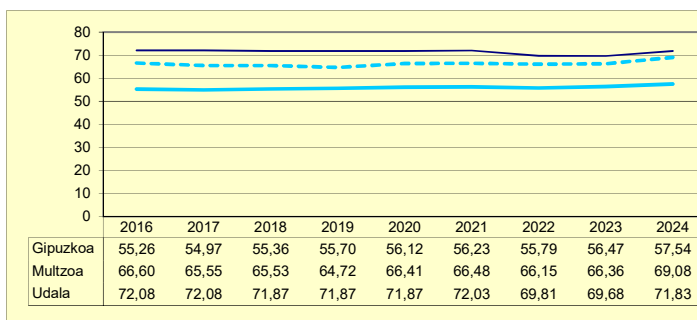
## ZOR BIZIA DEUDA VIVA



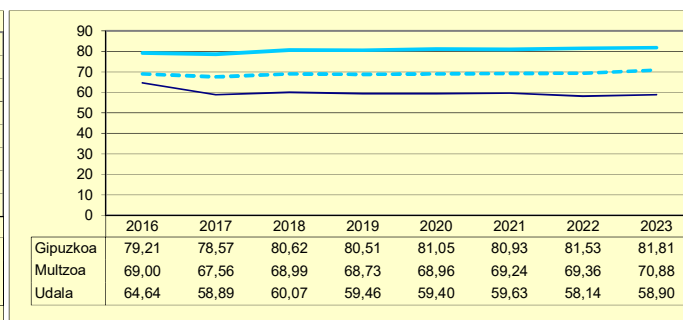
## INBERTSIO GARBIAK, GUZTIRA INVERSIONES NETAS TOTALES



## ORDENANTZAK ORDENANZAS



## ZERGA AHALMENA CAPACIDAD FISCAL



Udala

Murtzua

Gipuzkoa

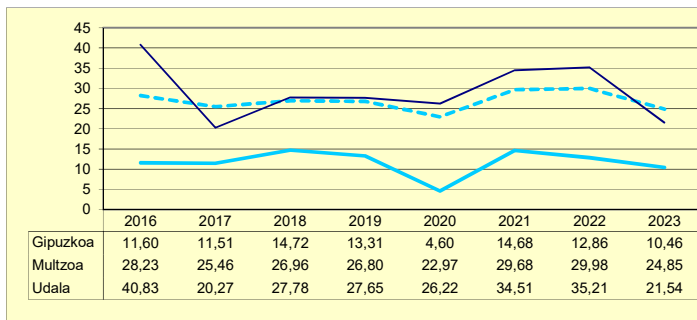


# ELDUAIN

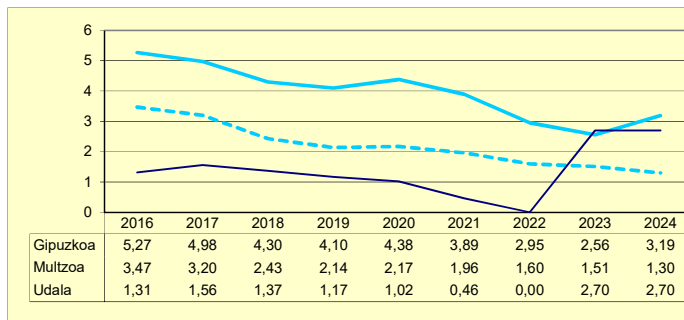
Biztanleak: 237 habitantes

	2016	2017	2018	2019	2020	2021	2022	2023	2024	
AU GORD	42,14	21,84	29,15	28,82	27,24	34,97	35,21	24,25		AHO BRU
ZAMA FIN	1,31	1,56	1,37	1,17	1,02	0,46	0,00	2,70	2,70	CARG FIN
AU GARB	40,83	20,27	27,78	27,65	26,22	34,51	35,21	21,54		AHO NET
ZOR MUG	96,90	92,84	95,30	95,94	96,24	98,68	100,00	88,85	88,88	MAR END
ZOR BIZ	6,90	6,65	4,38	2,45	0,85	0,00	0,00	29,48	28,06	DEU VIV
LANGILE	33,30	45,20	41,74	44,87	47,18	39,27	36,45	43,98		PERSONA
AZPIKON	6,29	9,61	7,17	6,89	7,27	6,92	6,20	6,66		SUBCONT
DIRULAG	1,19	1,95	2,28	1,33	2,29	0,78	1,55	1,45		SUBVENC
FUNTZIO	56,67	76,21	68,57	69,84	70,47	64,25	63,24	74,30		FUNCION
INB G L	408,86	248,32	280,34	146,95	298,43	519,45	1.362,23	1.288,38		INV N A
INB G G	408,86	248,32	280,34	146,95	298,43	519,45	1.362,23	1.288,38		INV N T
INB M L	29,87	18,95	21,23	12,08	21,65	30,67	48,82	44,00		N INV A
INB M G	29,87	18,95	21,23	12,08	21,65	30,67	48,82	44,00		N INV T
K T MEN	0,00	0,00	0,00	0,00	0,00	0,00	0,00	0,00		DEP T K
MAI MEN	0,00	0,00	0,00	0,00	0,00	0,00	0,00	49,12		DEP PRE
PRE FIS	384,50	323,30	382,81	401,89	446,64	524,07	466,71	384,01		PRE FIS
ORDENAN	47,43	47,07	47,91	47,91	48,63	48,63	47,18	46,99	46,99	ORDENAN
Z AHALM	126,75	127,21	126,76	125,12	130,87	130,38	129,46	130,34		CAP FIS
T A MEN	69,70	73,15	69,18	70,93	64,99	68,75	77,36	79,19		DEP T C
APART S	6,17	4,35	5,06	5,75	8,52	8,50	7,18	5,70		ING EXT
KOB MAI	95,12	97,72	97,27	99,41	99,57	92,30	98,36	98,49		NIV COB
GODG	42,02	56,84	60,40	73,53	81,03	68,49	21,80	23,94		RTGG
LIKIDEZ	0,00	0,00	0,00	0,00	0,00	0,00	0,00	0,00		LIQUIDE

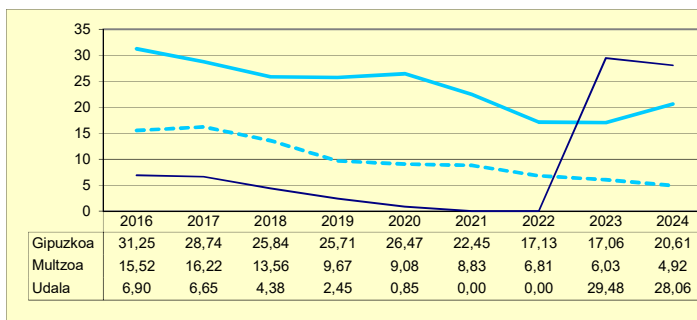
## AURREZKI GARBIA AHORRO NETO



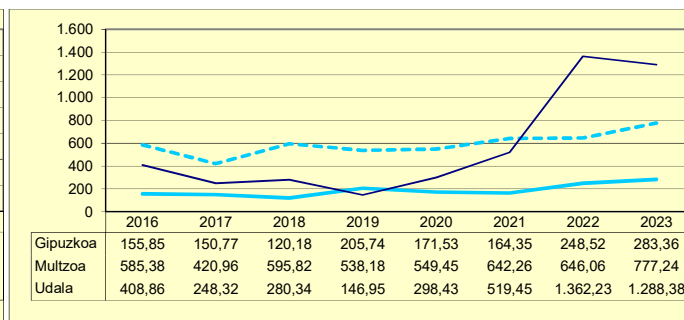
## ZAMA FINANTZARIOA CARGA FINANCIERA



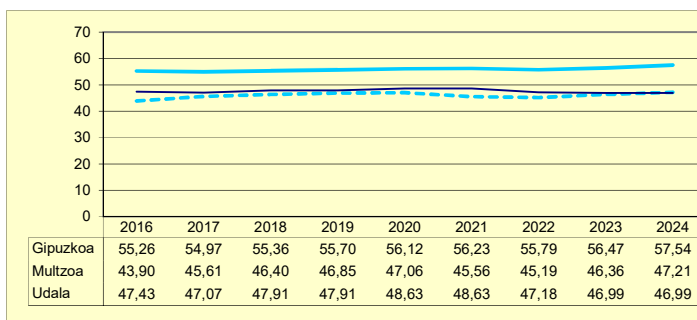
## ZOR BIZIA DEUDA VIVA



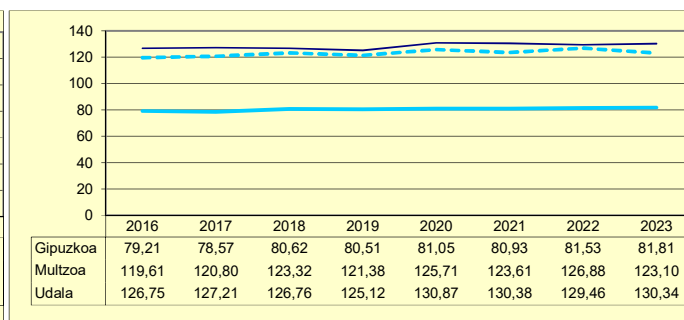
## INBERTSIO GARBIAK, GUZTIRA INVERSIONES NETAS TOTALES



## ORDENANTZAK ORDENANZAS



## ZERGA AHALMENA CAPACIDAD FISCAL



Udala

Multzoa

Gipuzkoa

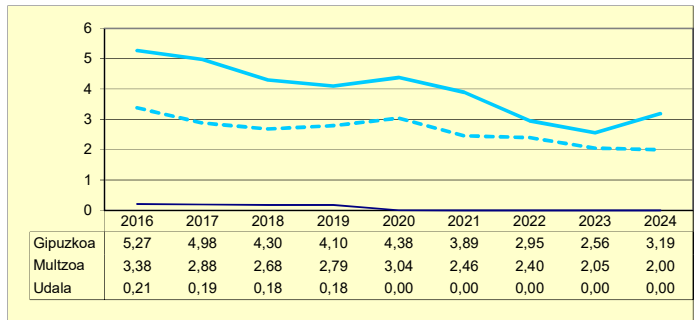
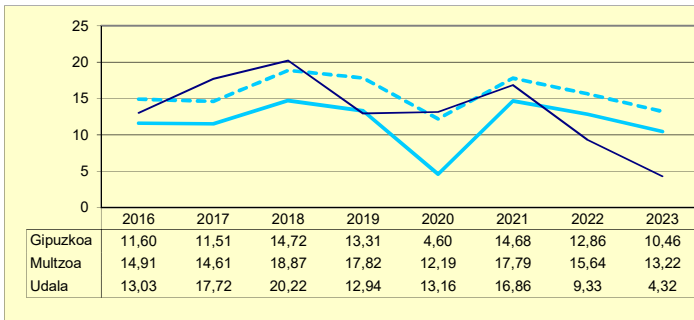
# ELGOIBAR

Biztanleak: 11.500 habitantes

	2016	2017	2018	2019	2020	2021	2022	2023	2024	
AU GORD	13,24	17,91	20,39	13,12	13,16	16,86	9,33	4,32		AHO BRU
ZAMA FIN	0,21	0,19	0,18	0,18	0,00	0,00	0,00	0,00	0,00	CARG FIN
AU GARB	13,03	17,72	20,22	12,94	13,16	16,86	9,33	4,32		AHO NET
ZOR MUG	98,44	98,93	99,13	98,64	100,00	100,00	100,00	100,00	100,00	MAR END
ZOR BIZ	0,80	0,56	0,35	0,00	0,00	0,00	0,00	0,00	0,00	DEU VIV
LANGILE	28,58	26,54	25,28	26,28	29,72	28,45	29,11	28,85		PERSONA
AZPIKON	30,00	29,87	29,05	32,27	32,23	32,71	37,03	41,94		SUBCONT
DIRULAG	9,12	8,64	8,88	9,90	11,48	9,84	8,63	8,07		SUBVENC
FUNTZIO	77,64	73,45	70,72	76,98	75,36	73,30	82,05	87,61		FUNCION
INB G L	79,22	31,26	262,75	343,16	275,38	266,43	107,77	134,60		INV N A
INB G G	111,16	161,58	297,36	372,32	296,51	322,95	119,96	221,75		INV N T
INB M L	6,66	2,47	18,08	20,97	18,57	16,98	7,04	7,65		N INV A
INB M G	9,34	12,77	20,46	22,75	19,99	20,58	7,84	12,60		N INV T
K T MEN	28,73	80,65	11,64	7,83	7,13	17,50	10,16	39,30		DEP T K
MAI MEN	0,00	0,00	0,00	0,00	0,00	0,00	0,00	0,00		DEP PRE
PRE FIS	545,63	565,97	611,34	591,81	559,70	577,98	619,98	637,92		PRE FIS
ORDENAN	60,56	59,83	60,81	61,60	61,77	61,77	63,40	63,40	64,20	ORDENAN
Z AHALM	73,75	70,46	72,19	71,31	71,83	72,25	72,21	73,83		CAP FIS
T A MEN	53,80	56,00	53,16	54,04	52,88	58,88	57,87	58,21		DEP T C
APART S	5,60	4,71	9,17	7,77	8,91	5,79	5,33	5,93		ING EXT
KOB MAI	96,90	98,21	96,96	96,61	95,58	95,01	97,91	98,15		NIV COB
GODG	42,10	48,99	47,76	33,81	30,17	27,90	26,97	19,43		RTGG
LIKIDEZ	0,01	0,00	0,00	0,00	0,00	0,00	0,01	1,26		LIQUIDE

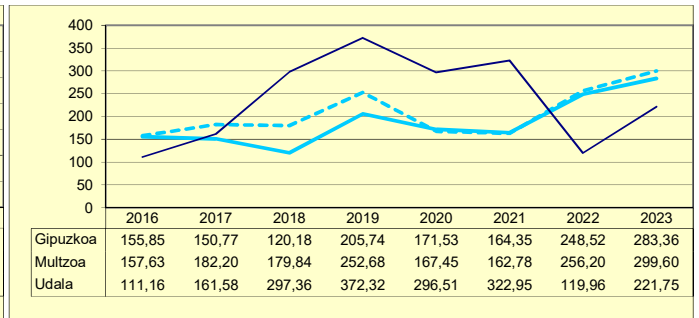
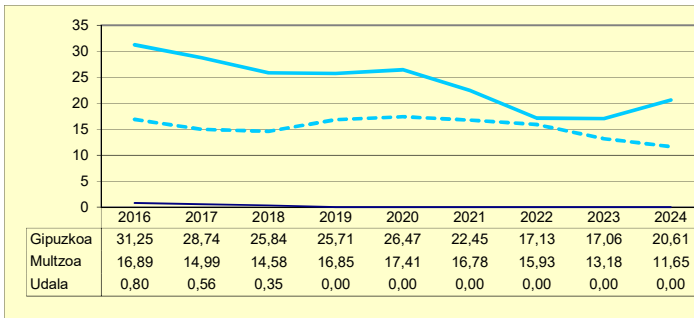
## AURREZKI GARBIA AHORRO NETO

## ZAMA FINANTZARIOA CARGA FINANCIERA



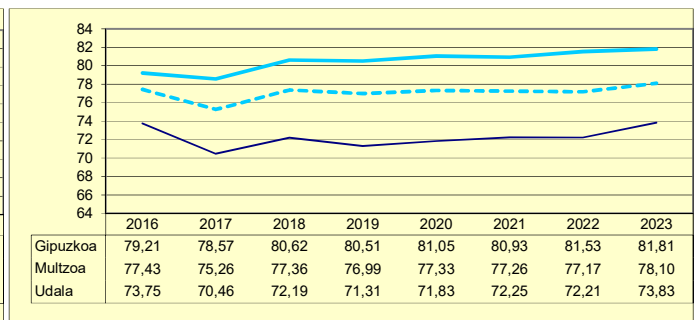
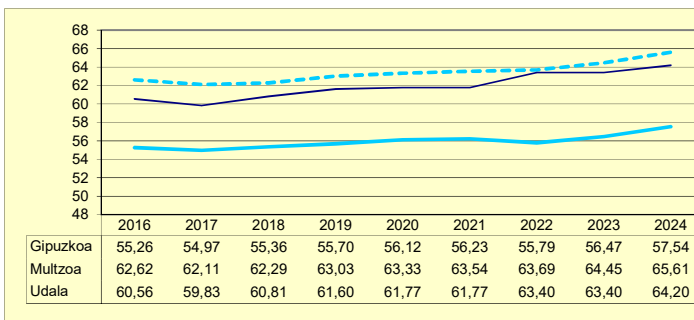
## ZOR BIZIA DEUDA VIVA

## INBERTSIO GARBIAK, GUZTIRA INVERSIONES NETAS TOTALES



## ORDENANTZAK ORDENANZAS

## ZERGA AHALMENA CAPACIDAD FISCAL



Udala

Multzoa

Gipuzkoa

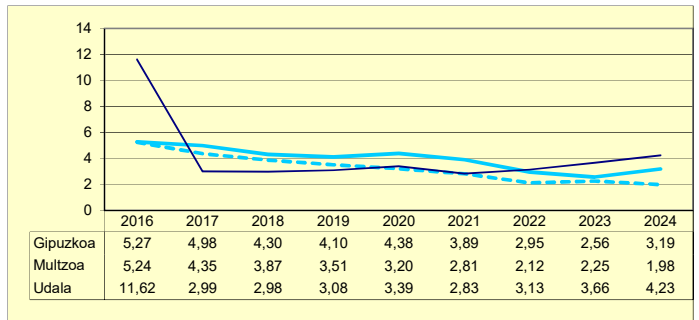
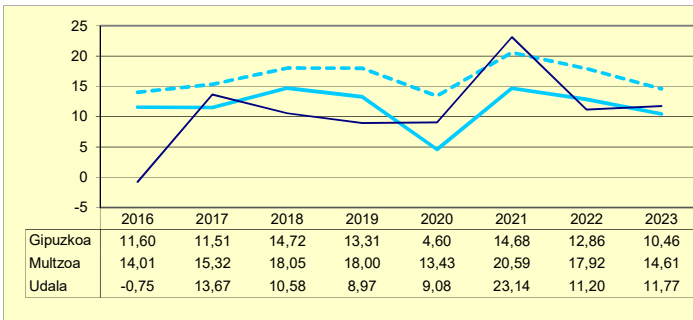
# ELGETA

Biztanleak: 1.119 habitantes

	2016	2017	2018	2019	2020	2021	2022	2023	2024	
AU GORD	10,88	16,66	13,56	12,05	12,47	25,97	14,33	15,42		AHO BRU
ZAMA FIN	11,62	2,99	2,98	3,08	3,39	2,83	3,13	3,66	4,23	CARG FIN
AU GARB	-0,75	13,67	10,58	8,97	9,08	23,14	11,20	11,77		AHO NET
ZOR MUG	0,00	82,04	78,02	74,44	72,83	89,11	78,19	76,29	72,57	MAR END
ZOR BIZ	37,07	33,83	31,25	29,72	29,83	22,92	22,63	21,61	18,47	DEU VIV
LANGILE	29,81	29,56	28,72	29,89	33,09	28,05	29,82	32,63		PERSONA
AZPIKON	10,27	10,14	9,26	10,65	11,23	9,45	12,20	10,98		SUBCONT
DIRULAG	1,11	0,90	1,03	0,92	1,71	0,84	1,12	2,50		SUBVENC
FUNTZIO	88,01	82,43	85,41	87,03	85,83	73,19	84,55	82,07		FUNCION
INB G L	58,53	65,34	157,78	262,46	110,70	171,84	337,92	106,53		INV N A
INB G G	136,70	117,99	201,53	283,96	119,16	217,42	374,12	145,25		INV N T
INB M L	4,14	5,01	10,80	16,82	8,37	11,70	18,76	6,77		N INV A
INB M G	9,67	9,05	13,79	18,20	9,01	14,81	20,77	9,24		N INV T
K T MEN	57,18	44,62	21,71	7,57	7,10	20,97	9,68	26,66		DEP T K
MAI MEN	0,00	0,00	0,00	0,00	0,00	0,00	0,00	0,00		DEP PRE
PRE FIS	554,03	565,78	554,73	551,90	531,04	637,41	604,52	625,74		PRE FIS
ORDENAN	61,01	62,00	62,53	62,19	62,26	62,26	62,63	63,96	64,51	ORDENAN
Z AHALM	108,64	100,49	100,92	102,48	102,56	102,49	104,65	104,78		CAP FIS
T A MEN	57,17	56,74	58,90	59,25	59,22	59,37	60,67	60,10		DEP T C
APART S	2,25	5,79	3,06	3,26	2,72	5,20	3,27	2,84		ING EXT
KOB MAI	87,01	88,28	92,12	91,91	87,56	82,73	91,78	93,66		NIV COB
GODG	4,45	16,39	16,38	8,16	6,76	18,50	12,39	18,51		RTGG
LIKIDEZ	0,00	0,00	0,00	0,00	0,00	0,00	0,00	0,00		LIQUIDE

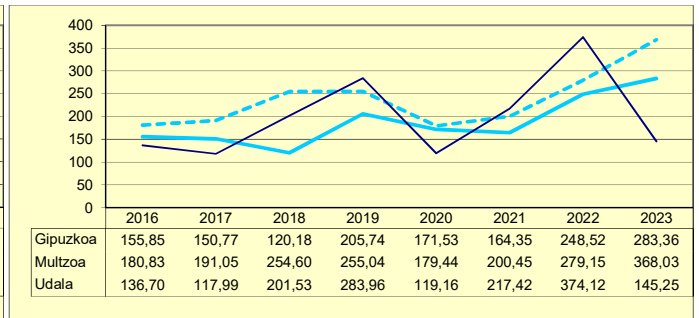
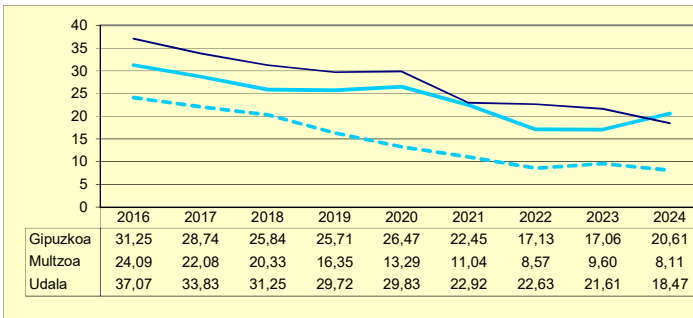
## AURREZKI GARBIA AHORRO NETO

## ZAMA FINANTZARIOA CARGA FINANCIERA



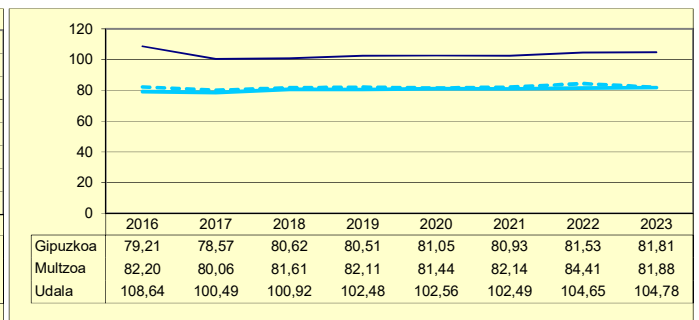
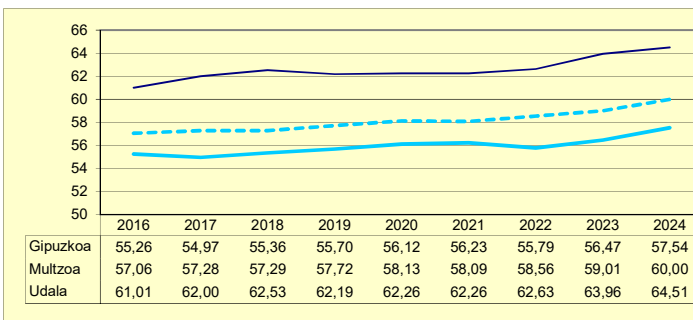
## ZOR BIZIA DEUDA VIVA

## INBERTSIO GARBIAK, GUZTIRA INVERSIONES NETAS TOTALES



## ORDENANTZAK ORDENANZAS

## ZERGA AHALMENA CAPACIDAD FISCAL



Udala

Multzoa

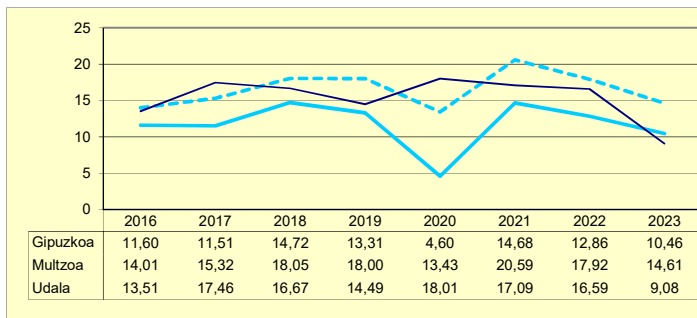
Gipuzkoa

# ESKORIATZA

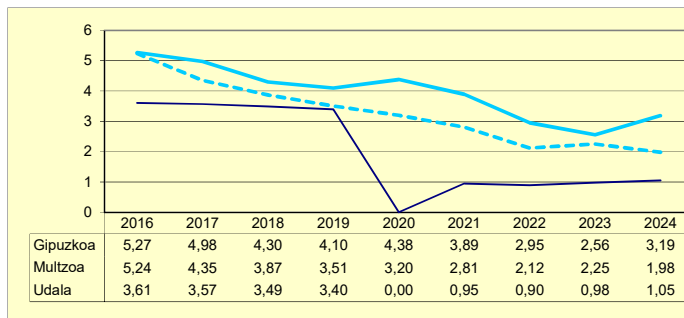
Biztanleak: 4.194 habitantes

	2016	2017	2018	2019	2020	2021	2022	2023	2024	
AU GORD	17,12	21,03	20,17	17,90	18,01	18,04	17,48	10,06		AHO BRU
ZAMA FIN	3,61	3,57	3,49	3,40	0,00	0,95	0,90	0,98	1,05	CARG FIN
AU GARB	13,51	17,46	16,67	14,49	18,01	17,09	16,59	9,08		AHO NET
ZOR MUG	78,90	83,03	82,68	80,98	100,00	94,72	94,88	90,24	89,54	MAR END
ZOR BIZ	13,91	10,15	6,46	0,00	0,00	7,48	7,03	7,08	6,32	DEU VIV
LANGILE	29,09	27,53	27,74	28,34	30,80	31,04	29,41	31,05		PERSONA
AZPIKON	27,88	26,90	28,06	27,53	28,81	30,76	29,60	32,84		SUBCONT
DIRULAG	3,96	3,54	3,76	4,19	5,07	6,06	5,19	5,96		SUBVENC
FUNTZIO	78,92	75,43	76,07	77,92	76,92	75,90	77,33	83,98		FUNCION
INB G L	112,45	184,16	136,49	226,73	75,98	171,51	160,96	113,72		INV N A
INB G G	141,30	217,78	147,60	268,48	89,66	207,53	186,76	129,49		INV N T
INB M L	8,23	13,24	9,90	14,25	6,26	12,83	11,59	8,02		N INV A
INB M G	10,34	15,66	10,71	16,88	7,38	15,53	13,45	9,13		N INV T
K T MEN	20,42	15,44	7,53	15,55	15,25	17,36	13,81	12,18		DEP T K
MAI MEN	0,00	0,00	0,00	0,00	0,00	49,57	0,00	0,00		DEP PRE
PRE FIS	665,12	662,14	645,11	658,00	604,99	498,71	516,81	508,23		PRE FIS
ORDENAN	60,63	65,24	65,24	65,24	65,07	65,07	65,52	65,33	66,34	ORDENAN
Z AHALM	88,11	80,22	81,35	80,14	80,75	80,28	80,20	78,98		CAP FIS
T A MEN	49,74	51,00	53,49	53,44	53,19	62,37	61,38	62,49		DEP T C
APART S	4,05	3,78	2,14	3,65	4,15	2,88	3,72	2,58		ING EXT
KOB MAI	91,74	93,15	95,53	96,69	96,19	97,40	96,11	96,67		NIV COB
GODG	26,35	31,62	36,92	31,89	44,52	56,72	59,74	61,91		RTGG
LIKIDEZ	1,43	0,94	0,21	0,10	0,20	0,00	0,00	2,07		LIQUIDE

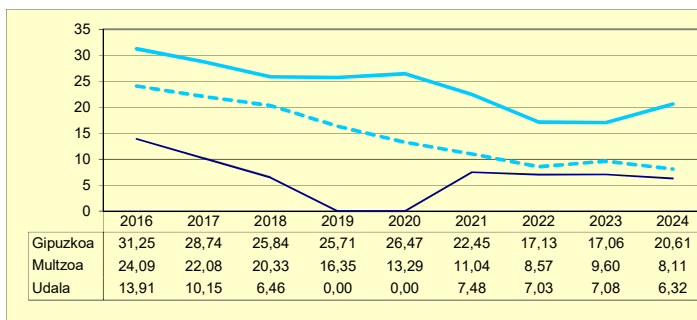
## AURREZKI GARBIA AHORRO NETO



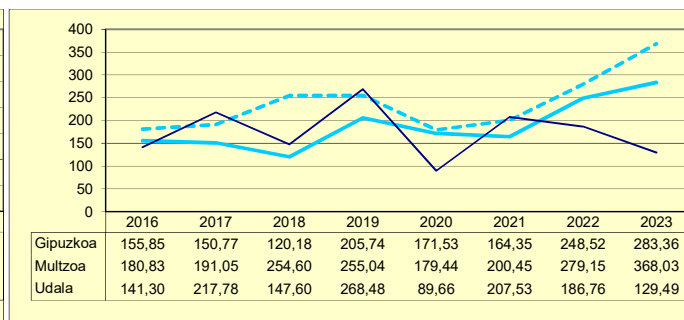
## ZAMA FINANTZARIOA CARGA FINANCIERA



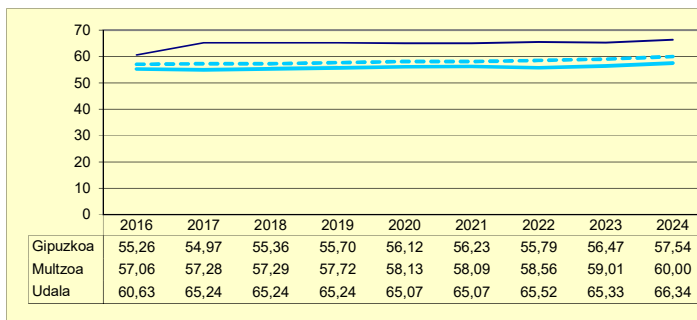
## ZOR BIZIA DEUDA VIVA



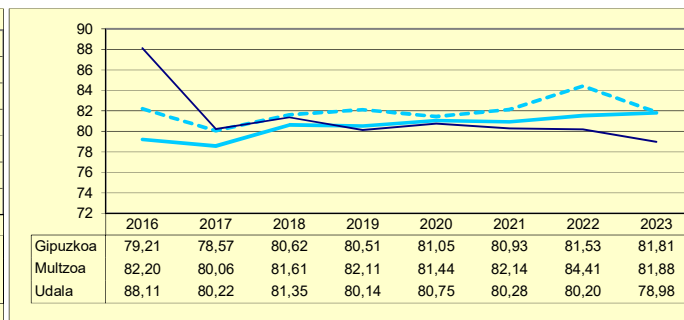
## INBERTSIO GARBIAK, GUZTIRA INVERSIONES NETAS TOTALES



## ORDENANTZAK ORDENANZAS



## ZERGA AHALMENA CAPACIDAD FISCAL



Udala

Murtztoa

Gipuzkoa

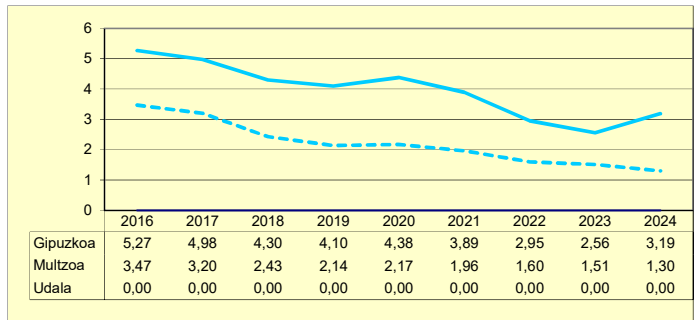
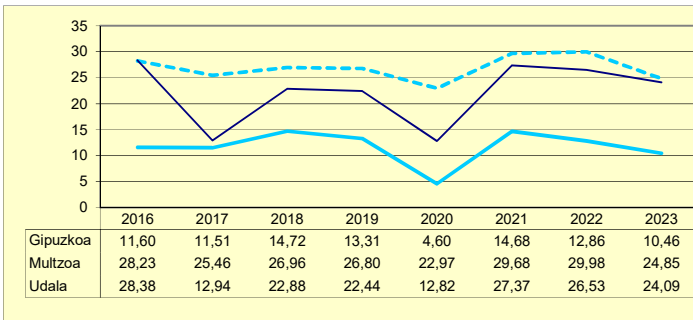
# EZKIO-ITSASO

Biztanleak: 604 habitantes

	2016	2017	2018	2019	2020	2021	2022	2023	2024	
AU GORD	28,38	12,94	22,88	22,44	12,82	27,37	26,53	24,09		AHO BRU
ZAMA FIN	0,00	0,00	0,00	0,00	0,00	0,00	0,00	0,00	0,00	CARG FIN
AU GARB	28,38	12,94	22,88	22,44	12,82	27,37	26,53	24,09		AHO NET
ZOR MUG	100,00	100,00	100,00	100,00	100,00	100,00	100,00	100,00	100,00	MAR END
ZOR BIZ	0,00	0,00	0,00	0,00	0,00	0,00	0,00	0,00	0,00	DEU VIV
LANGILE	31,28	32,59	34,33	36,92	43,20	29,10	28,62	29,34		PERSONA
AZPIKON	12,69	10,83	11,95	12,88	13,54	14,05	13,14	14,07		SUBCONT
DIRULAG	4,21	3,33	3,26	4,76	2,13	3,23	4,55	4,76		SUBVENC
FUNTZIO	67,41	83,73	73,86	72,80	85,05	69,40	68,93	71,15		FUNCION
INB G L	795,05	192,20	157,54	-153,13	553,46	1.019,41	3,24	353,82		INV N A
INB G G	1.502,74	329,14	504,11	568,90	729,99	1.577,84	812,38	974,54		INV N T
INB M L	28,82	8,94	7,23	-5,99	23,40	34,61	0,14	13,81		N INV A
INB M G	54,47	15,30	23,14	22,24	30,86	53,57	34,44	38,05		N INV T
K T MEN	47,09	41,61	68,75	126,92	24,18	35,39	99,60	63,69		DEP T K
MAI MEN	0,00	0,00	0,00	0,00	0,00	0,00	0,00	0,00		DEP PRE
PRE FIS	841,65	958,31	1.019,06	939,55	978,57	893,33	1.051,54	1.123,16		PRE FIS
ORDENAN	52,75	54,06	54,72	55,14	55,86	55,86	56,12	56,79	57,37	ORDENAN
Z AHALM	188,87	226,98	237,75	228,80	256,15	214,16	195,47	189,70		CAP FIS
T A MEN	47,52	51,13	49,87	48,38	44,71	50,09	44,83	43,60		DEP T C
APART S	2,97	1,75	2,77	2,27	2,10	3,09	4,69	4,76		ING EXT
KOB MAI	90,83	90,97	94,44	95,24	94,75	90,29	83,18	92,45		NIV COB
GODG	58,13	69,63	95,56	128,21	117,48	94,35	111,97	0,00		RTGG
LIKIDEZ	0,00	0,00	0,00	0,00	0,00	0,00	0,00	0,00		LIQUIDE

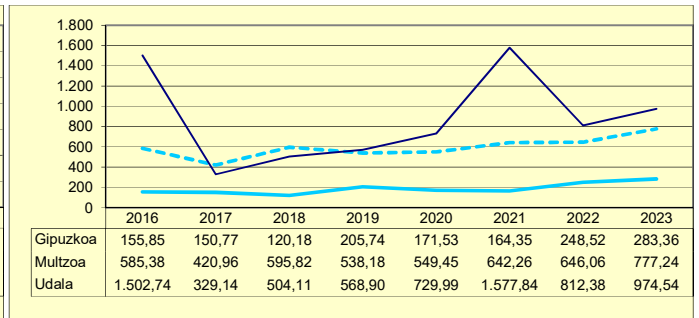
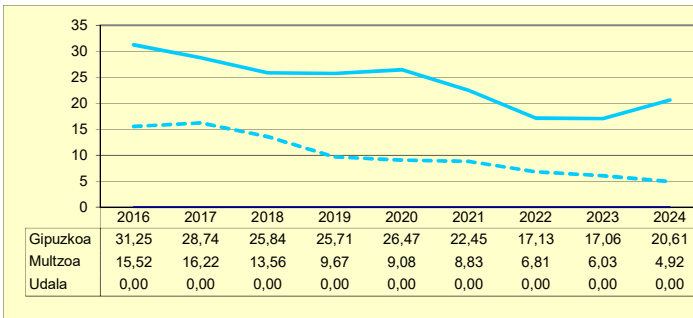
## AURREZKI GARBIA AHORRO NETO

## ZAMA FINANTZARIOA CARGA FINANCIERA



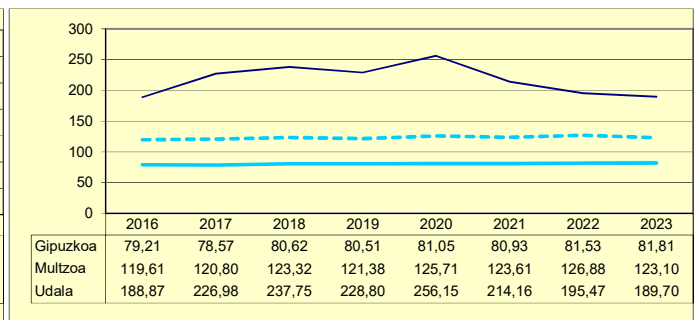
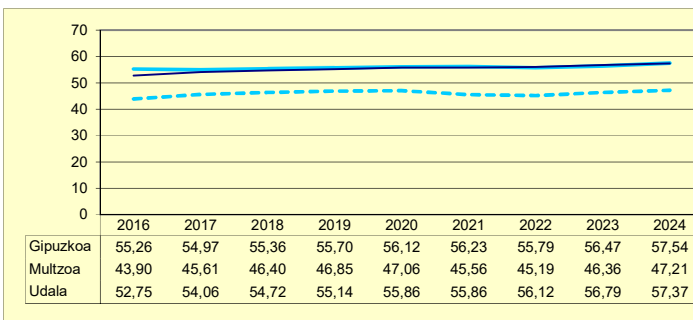
## ZOR BIZIA DEUDA VIVA

## INBERTSIO GARBIAK, GUZTIRA INVERSIONES NETAS TOTALES



## ORDENANTZAK ORDENANZAS

## ZERGA AHALMENA CAPACIDAD FISCAL



Udala

Multzoa

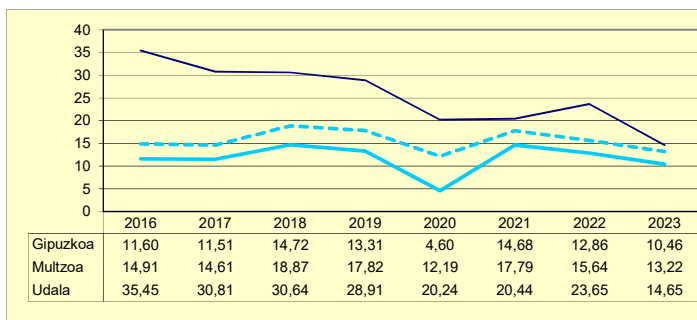
Gipuzkoa

# HONDARRIBIA

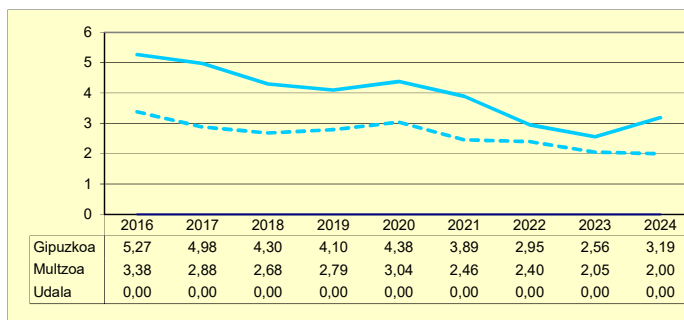
Biztanleak: 16.887 habitantes

	2016	2017	2018	2019	2020	2021	2022	2023	2024	
AU GORD	35,45	30,81	30,64	28,91	20,24	20,44	23,65	14,65		AHO BRU
ZAMA FIN	0,00	0,00	0,00	0,00	0,00	0,00	0,00	0,00	0,00	CARG FIN
AU GARB	35,45	30,81	30,64	28,91	20,24	20,44	23,65	14,65		AHO NET
ZOR MUG	100,00	100,00	100,00	100,00	100,00	100,00	100,00	100,00	100,00	MAR END
ZOR BIZ	0,00	0,00	0,00	0,00	0,00	0,00	0,00	0,00	0,00	DEU VIV
LANGILE	23,27	22,73	24,22	25,31	29,62	29,28	27,29	30,67		PERSONA
AZPIKON	16,07	14,93	16,50	17,47	18,51	19,14	19,01	21,07		SUBCONT
DIRULAG	5,31	8,67	7,72	8,60	9,10	8,13	6,30	7,67		SUBVENC
FUNTZIO	59,24	60,53	61,64	62,49	70,65	71,43	70,06	77,68		FUNCION
INB G L	174,98	99,82	116,81	187,32	-4,06	55,97	347,09	214,29		INV N A
INB G G	187,26	120,02	132,07	192,01	3,00	53,88	352,53	233,89		INV N T
INB M L	16,85	9,49	9,53	15,21	-0,37	4,49	22,39	13,24		N INV A
INB M G	18,03	11,41	10,78	15,59	0,27	4,32	22,74	14,45		N INV T
K T MEN	6,55	16,83	11,56	2,44	235,16	-3,88	1,54	8,38		DEP T K
MAI MEN	0,00	0,00	0,00	0,00	0,00	0,00	0,00	0,00		DEP PRE
PRE FIS	808,52	813,08	854,04	841,62	833,49	923,56	860,16	618,69		PRE FIS
ORDENAN	65,43	63,33	63,03	63,03	63,03	63,03	62,32	62,32	62,32	ORDENAN
Z AHALM	85,43	83,64	85,55	86,67	86,94	87,72	87,86	88,91		CAP FIS
T A MEN	51,36	52,61	53,35	54,64	53,95	57,71	57,56	56,96		DEP T C
APART S	8,99	10,18	11,18	9,75	9,27	9,18	8,43	9,14		ING EXT
KOB MAI	92,97	92,52	94,51	93,80	92,95	93,85	94,22	94,47		NIV COB
GODG	178,62	195,16	205,64	221,52	249,64	237,27	227,05	220,50		RTGG
LIKIDEZ	1,26	0,00	0,00	0,00	0,00	0,00	0,00	9,42		LIQUIDE

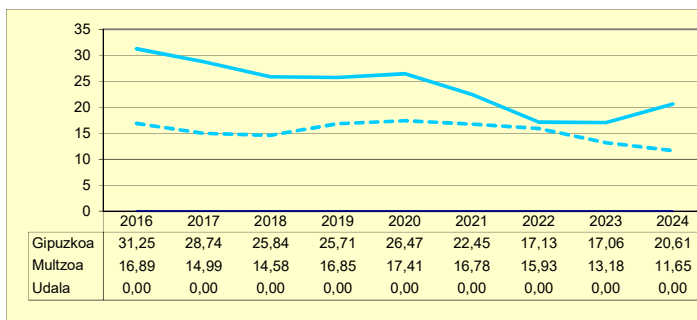
## AURREZKI GARBIA AHORRO NETO



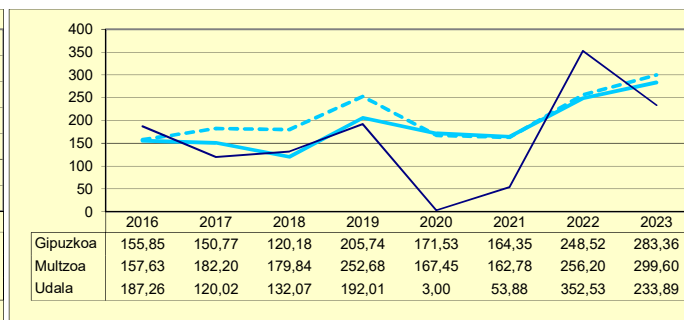
## ZAMA FINANTZARIOA CARGA FINANCIERA



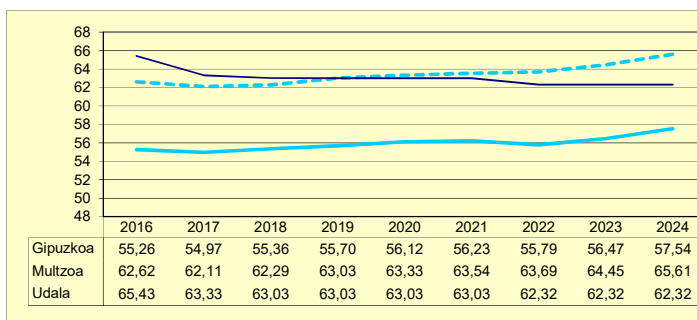
## ZOR BIZIA DEUDA VIVA



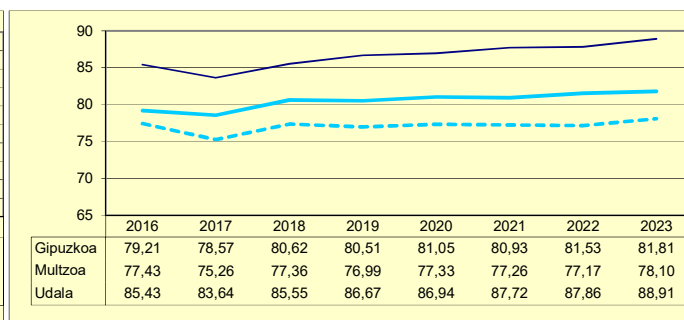
## INBERTSIO GARBIAK, GUZTIRA INVERSIONES NETAS TOTALES



## ORDENANTZAK ORDENANZAS



## ZERGA AHALMENA CAPACIDAD FISCAL



Udala

Multzoa

Gipuzkoa

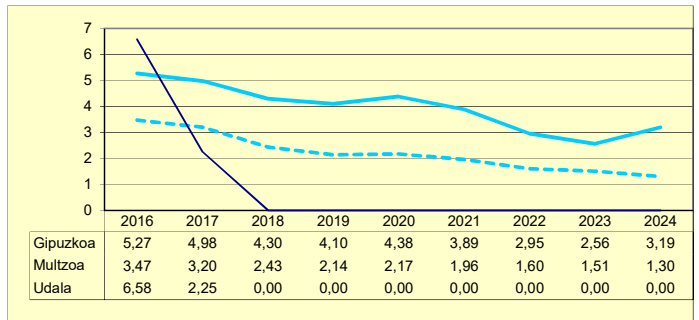
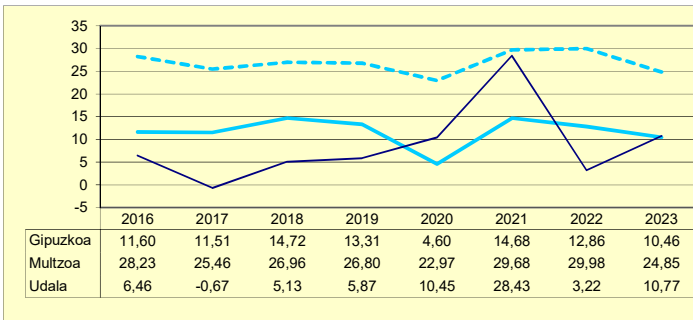
# GAINTZA

Biztanleak: 124 habitantes

	2016	2017	2018	2019	2020	2021	2022	2023	2024	
AU GORD	13,04	1,58	5,13	5,87	10,45	28,43	3,22	10,77		AHO BRU
ZAMA FIN	6,58	2,25	0,00	0,00	0,00	0,00	0,00	0,00	0,00	CARG FIN
AU GARB	6,46	-0,67	5,13	5,87	10,45	28,43	3,22	10,77		AHO NET
ZOR MUG	49,54	0,00	100,00	100,00	100,00	100,00	100,00	100,00	100,00	MAR END
ZOR BIZ	2,43	0,00	0,00	0,00	0,00	0,00	0,00	0,00	0,00	DEU VIV
LANGILE	48,07	59,91	57,47	58,01	58,53	49,09	61,04	53,55		PERSONA
AZPIKON	2,44	1,81	2,55	2,04	3,70	2,12	3,78	5,93		SUBCONT
DIRULAG	2,68	2,41	2,33	2,29	2,32	2,76	1,89	2,27		SUBVENC
FUNTZIO	84,28	96,01	92,55	91,84	87,23	68,81	94,90	86,96		FUNCION
INB G L	169,66	7,98	190,91	149,46	142,07	197,72	55,49	567,35		INV N A
INB G G	527,26	7,98	190,91	149,46	142,07	405,56	55,49	567,35		INV N T
INB M L	8,08	0,46	10,35	8,00	7,56	9,58	2,62	19,80		N INV A
INB M G	25,10	0,46	10,35	8,00	7,56	19,65	2,62	19,80		N INV T
K T MEN	67,82	0,00	0,00	0,00	0,00	51,25	0,00	0,00		DEP T K
MAI MEN	0,00	0,00	0,00	0,00	0,00	0,00	0,00	0,00		DEP PRE
PRE FIS	255,26	265,76	279,94	263,84	380,79	354,57	286,68	307,61		PRE FIS
ORDENAN	53,90	53,90	53,90	53,90	53,90	53,90	52,05	49,58	50,30	ORDENAN
Z AHALM	81,83	79,86	80,10	80,24	85,12	81,21	80,27	91,56		CAP FIS
T A MEN	79,83	78,76	79,92	80,97	77,80	76,19	77,12	80,68		DEP T C
APART S	4,91	5,78	5,76	5,26	7,15	9,73	9,47	7,63		ING EXT
KOB MAI	94,80	94,30	91,98	91,32	94,70	93,46	91,44	93,17		NIV COB
GODG	27,68	24,46	18,11	15,11	9,90	27,87	30,43	14,71		RTGG
LIKIDEZ	0,02	0,02	0,01	0,02	0,00	0,01	0,01	1,04		LIQUIDE

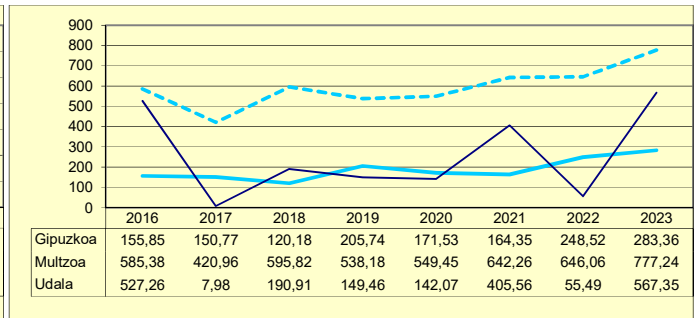
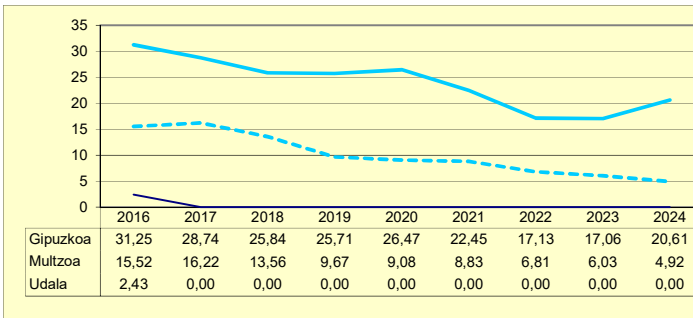
## AURREZKI GARBIA AHORRO NETO

## ZAMA FINANTZARIOA CARGA FINANCIERA



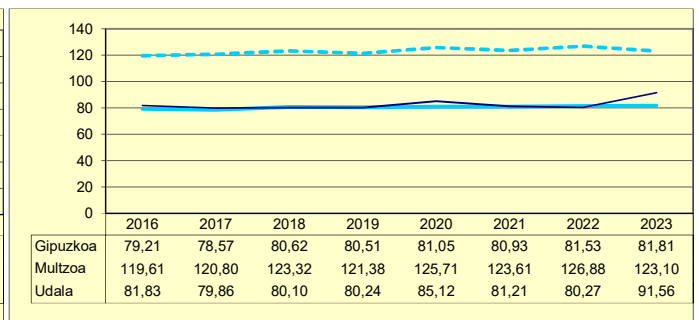
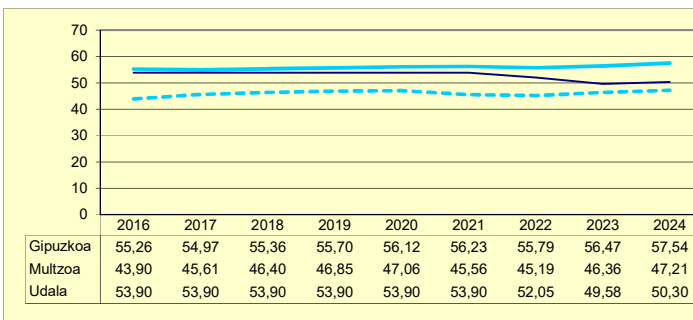
## ZOR BIZIA DEUDA VIVA

## INBERTSIO GARBIAK, GUZTIRA INVERSIONES NETAS TOTALES



## ORDENANTZAK ORDENANZAS

## ZERGA AHALMENA CAPACIDAD FISCAL



——— Udala   
 - - - - - Murtzua   
 ——— Gipuzkoa

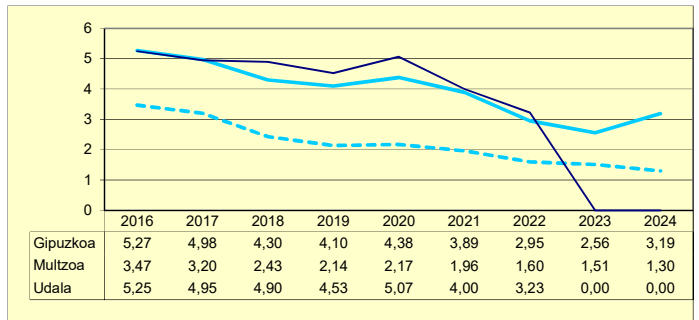
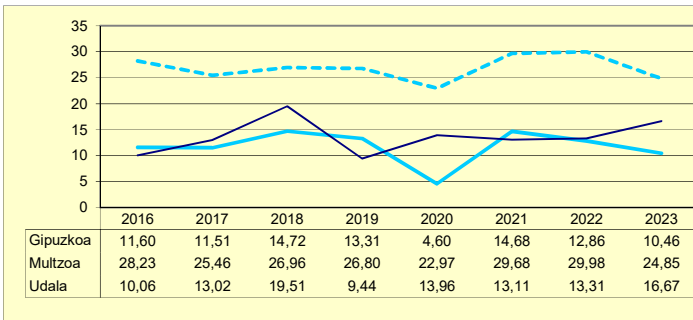
# GABIRIA

Biztanleak: 506 habitantes

	2016	2017	2018	2019	2020	2021	2022	2023	2024	
AU GORD	15,31	17,97	24,41	13,96	19,03	17,12	16,55	16,67		AHO BRU
ZAMA FIN	5,25	4,95	4,90	4,53	5,07	4,00	3,23	0,00	0,00	CARG FIN
AU GARB	10,06	13,02	19,51	9,44	13,96	13,11	13,31	16,67		AHO NET
ZOR MUG	65,73	72,46	79,94	67,59	73,36	76,61	80,46	100,00	100,00	MAR END
ZOR BIZ	29,96	23,38	18,27	12,40	8,85	3,00	0,00	0,00	0,00	DEU VIV
LANGILE	25,85	23,40	24,67	26,57	33,14	31,22	21,37	25,49		PERSONA
AZPIKON	19,71	14,94	15,10	19,53	15,93	13,09	18,81	15,17		SUBCONT
DIRULAG	7,61	5,85	5,41	5,97	5,40	4,19	5,23	6,38		SUBVENC
FUNTZIO	77,09	76,17	70,18	80,07	75,57	78,70	78,23	76,95		FUNCION
INB G L	107,71	-235,96	-67,39	-180,30	904,86	104,01	-67,34	620,11		INV N A
INB G G	229,00	-114,78	211,86	135,05	935,16	280,73	448,09	817,74		INV N T
INB M L	8,73	-18,81	-5,47	-13,87	47,42	6,77	-4,26	32,98		N INV A
INB M G	18,57	-9,15	17,18	10,39	49,01	18,27	28,35	43,50		N INV T
K T MEN	52,96	-105,58	131,81	233,50	3,24	62,95	115,03	24,17		DEP T K
MAI MEN	0,00	0,00	0,00	0,00	0,00	0,00	0,00	0,00		DEP PRE
PRE FIS	274,98	276,41	318,55	335,41	318,23	355,14	287,75	287,98		PRE FIS
ORDENAN	37,28	38,61	38,61	38,61	38,61	38,61	38,61	38,61	38,99	ORDENAN
Z AHALM	98,10	99,59	106,21	107,37	104,70	110,34	111,29	103,00		CAP FIS
T A MEN	70,76	72,04	70,74	71,63	69,24	72,69	75,89	75,49		DEP T C
APART S	1,29	2,14	3,96	2,83	6,12	3,16	0,01	0,58		ING EXT
KOB MAI	90,68	94,52	92,67	95,00	87,84	92,00	89,27	91,30		NIV COB
GODG	2,69	35,66	59,76	45,57	14,84	23,16	34,98	12,35		RTGG
LIKIDEZ	0,00	0,81	0,00	0,00	0,00	0,00	0,00	0,00		LIQUIDE

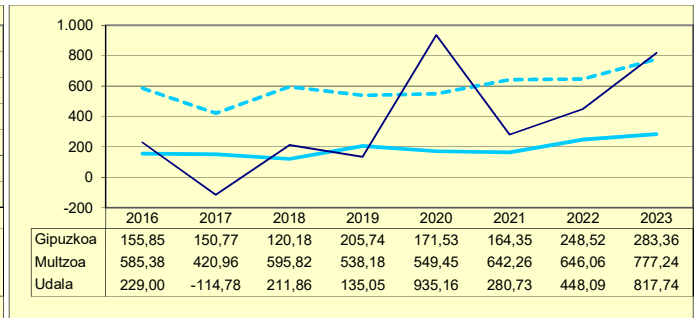
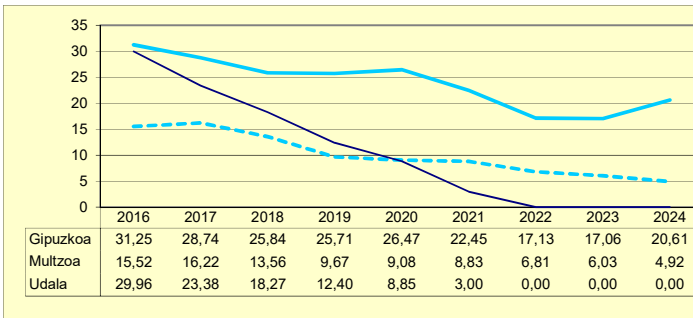
## AURREZKI GARBIA AHORRO NETO

## ZAMA FINANTZARIOA CARGA FINANCIERA



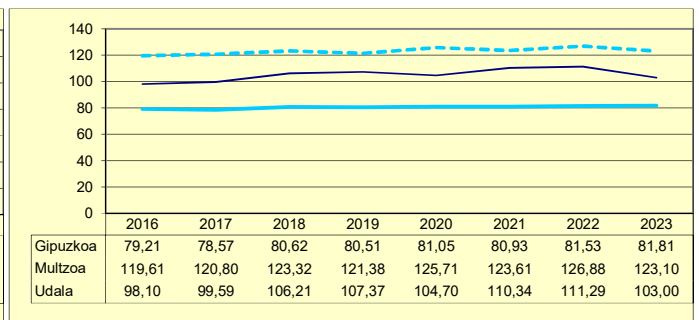
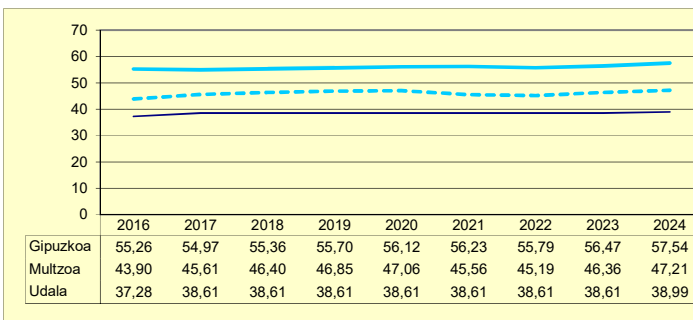
## ZOR BIZIA DEUDA VIVA

## INBERTSIO GARBIAK, GUZTIRA INVERSIONES NETAS TOTALES



## ORDENANTZAK ORDENANZAS

## ZERGA AHALMENA CAPACIDAD FISCAL



Udala

Multzoa

Gipuzkoa

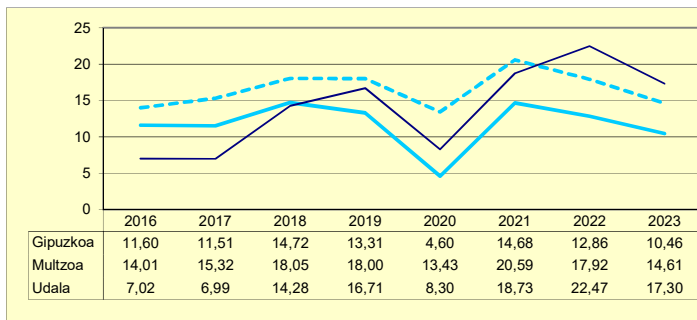


# GETARIA

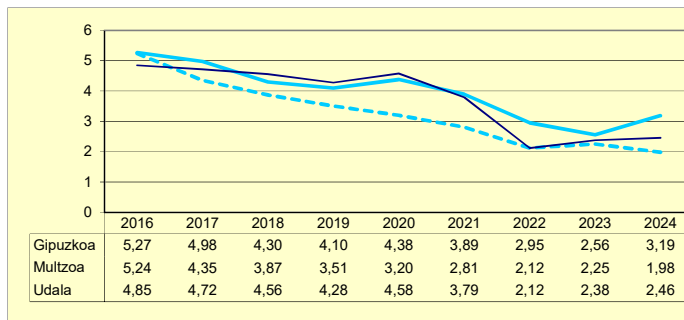
Biztanleak: 2.868 habitantes

	2016	2017	2018	2019	2020	2021	2022	2023	2024	
AU GORD	11,88	11,71	18,84	21,00	12,87	22,51	24,59	19,68		AHO BRU
ZAMA FIN	4,85	4,72	4,56	4,28	4,58	3,79	2,12	2,38	2,46	CARG FIN
AU GARB	7,02	6,99	14,28	16,71	8,30	18,73	22,47	17,30		AHO NET
ZOR MUG	59,13	59,71	75,79	79,60	64,44	83,17	91,38	87,92	87,52	MAR END
ZOR BIZ	40,31	34,63	29,44	23,80	21,24	11,69	8,44	6,90	4,69	DEU VIV
LANGILE	31,58	32,30	31,66	31,30	34,81	32,15	31,16	34,82		PERSONA
AZPIKON	27,10	26,03	18,58	16,78	17,91	16,79	14,90	14,00		SUBCONT
DIRULAG	9,93	8,75	8,42	8,05	9,24	8,56	6,88	9,79		SUBVENC
FUNTZIO	78,19	79,54	72,75	70,95	77,89	68,92	68,53	70,53		FUNCION
INB G L	116,16	155,84	179,73	16,05	207,95	80,22	317,71	232,99		INV N A
INB G G	272,70	204,44	253,38	132,43	297,29	171,40	613,56	909,79		INV N T
INB M L	8,39	11,64	13,57	1,21	14,55	5,69	16,93	10,86		N INV A
INB M G	19,69	15,28	19,13	9,97	20,80	12,16	32,70	42,42		N INV T
K T MEN	57,40	23,78	29,07	87,88	30,05	53,20	48,22	74,39		DEP T K
MAI MEN	0,00	0,00	0,00	0,00	0,00	0,00	0,00	0,00		DEP PRE
PRE FIS	489,33	535,63	439,88	484,85	409,79	443,65	491,43	471,98		PRE FIS
ORDENAN	54,11	52,88	53,05	53,05	54,19	54,20	55,19	55,82	57,58	ORDENAN
Z AHALM	77,60	79,76	81,25	81,18	82,66	82,70	105,15	82,21		CAP FIS
T A MEN	55,75	53,36	61,58	59,19	60,96	59,64	58,69	61,66		DEP T C
APART S	4,56	4,35	5,25	11,01	7,25	10,74	12,83	8,63		ING EXT
KOB MAI	96,43	96,76	97,25	95,63	92,42	95,05	76,82	96,65		NIV COB
GODG	5,22	15,61	16,59	30,92	23,70	26,63	28,92	32,71		RTGG
LIKIDEZ	0,06	0,00	0,00	0,00	0,00	0,00	0,00	0,00		LIQUIDE

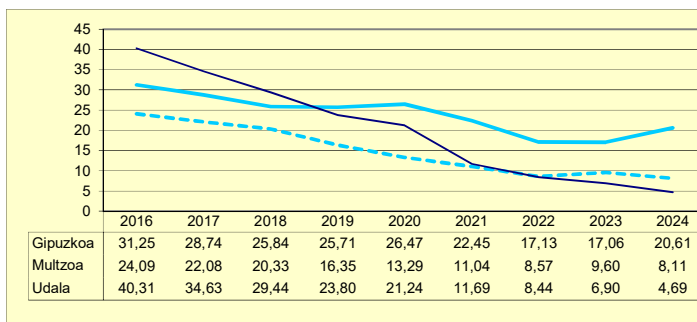
## AURREZKI GARBIA AHORRO NETO



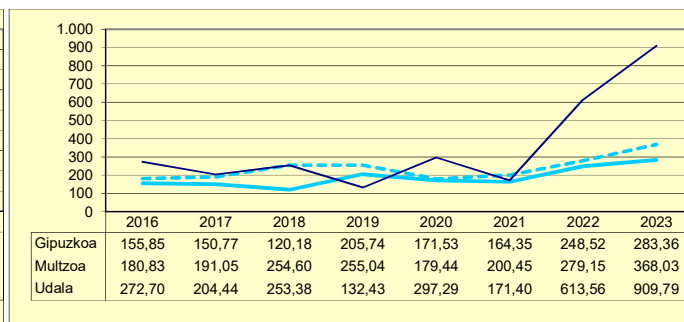
## ZAMA FINANTZARIOA CARGA FINANCIERA



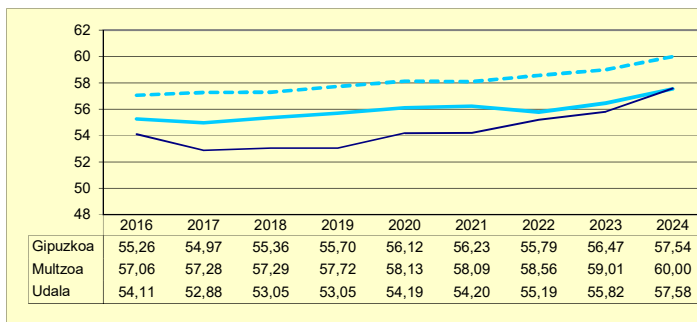
## ZOR BIZIA DEUDA VIVA



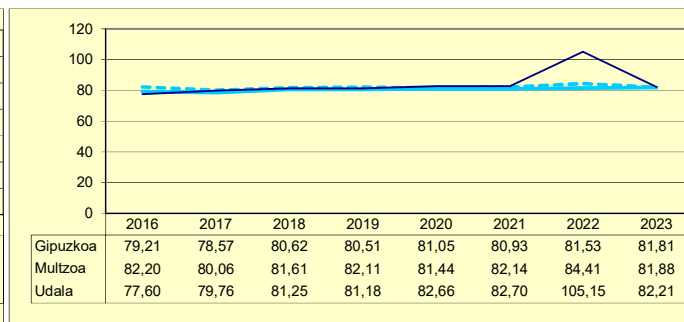
## INBERTSIO GARBIAK, GUZTIRA INVERSIONES NETAS TOTALES



## ORDENANTZAK ORDENANZAS



## ZERGA AHALMENA CAPACIDAD FISCAL



Udala

Multzoa

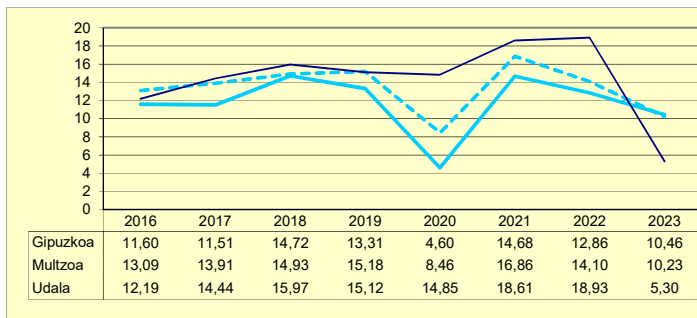
Gipuzkoa

# HERNANI

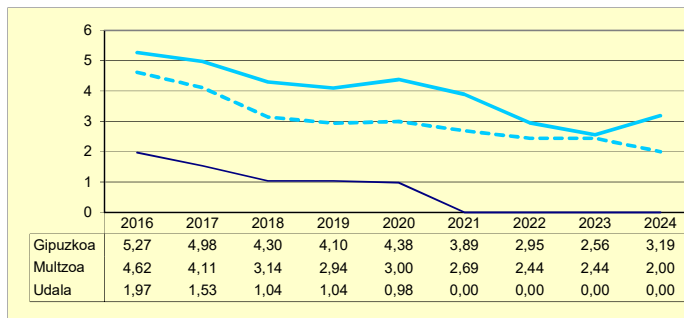
Biztanleak: 20.527 habitantes

	2016	2017	2018	2019	2020	2021	2022	2023	2024	
AU GORD	14,15	15,97	17,02	16,16	15,83	18,61	18,93	5,30		AHO BRU
ZAMA FIN	1,97	1,53	1,04	1,04	0,98	0,00	0,00	0,00	0,00	CARG FIN
AU GARB	12,19	14,44	15,97	15,12	14,85	18,61	18,93	5,30		AHO NET
ZOR MUG	86,11	90,40	93,87	93,59	93,80	100,00	100,00	100,00	100,00	MAR END
ZOR BIZ	4,61	4,36	3,07	2,03	0,00	0,00	0,00	0,00	0,00	DEU VIV
LANGILE	36,92	36,15	34,55	36,04	37,88	35,71	30,54	35,03		PERSONA
AZPIKON	26,42	26,83	28,05	27,41	25,48	26,15	26,66	31,09		SUBCONT
DIRULAG	5,24	4,88	4,63	4,66	6,47	4,74	5,32	6,42		SUBVENC
FUNTZIO	80,60	79,15	78,36	79,18	77,70	76,65	75,74	88,28		FUNCION
INB G L	49,30	183,46	107,10	149,34	113,95	89,06	115,90	202,86		INV N A
INB G G	57,02	185,58	120,02	154,67	120,13	91,89	115,90	225,84		INV N T
INB M L	3,20	11,28	6,72	9,07	6,66	5,42	7,53	11,45		N INV A
INB M G	3,70	11,41	7,53	9,39	7,02	5,59	7,53	12,75		N INV T
K T MEN	13,54	1,14	10,77	3,45	5,14	3,09	0,00	10,18		DEP T K
MAI MEN	46,71	11,04	0,00	0,00	0,00	0,00	0,00	0,00		DEP PRE
PRE FIS	694,84	731,67	761,33	734,58	837,75	721,44	754,59	625,76		PRE FIS
ORDENAN	62,40	63,09	61,18	54,74	64,11	64,11	64,55	65,02	65,84	ORDENAN
Z AHALM	80,15	76,08	77,28	76,97	78,66	79,01	79,02	79,25		CAP FIS
T A MEN	53,40	52,09	53,55	55,38	51,22	58,90	54,03	57,70		DEP T C
APART S	5,02	5,77	5,98	4,45	11,97	4,79	5,09	-0,74		ING EXT
KOB MAI	94,15	95,03	95,79	96,89	95,84	94,72	97,42	97,09		NIV COB
GODG	38,02	38,25	46,88	53,89	56,60	67,36	74,78	72,04		RTGG
LIKIDEZ	0,66	0,30	0,15	0,28	0,11	0,00	0,00	0,00		LIQUIDE

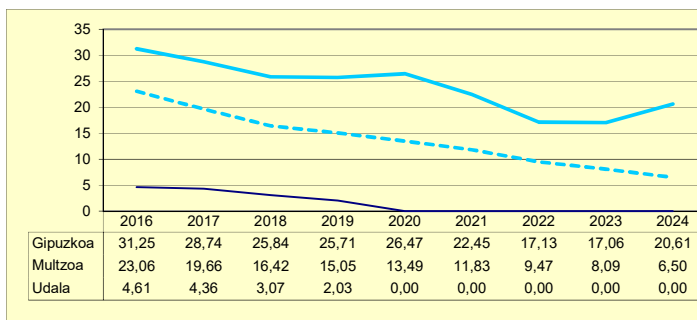
## AURREZKI GARBIA AHORRO NETO



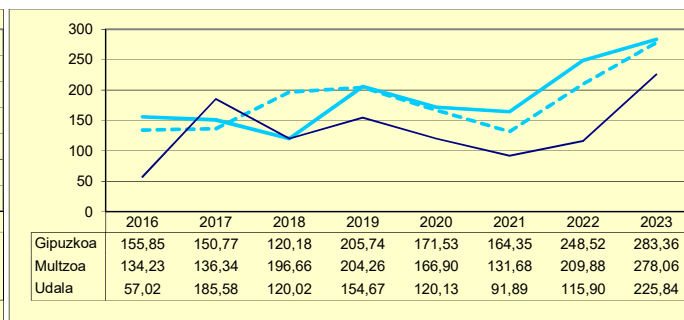
## ZAMA FINANTZARIOA CARGA FINANCIERA



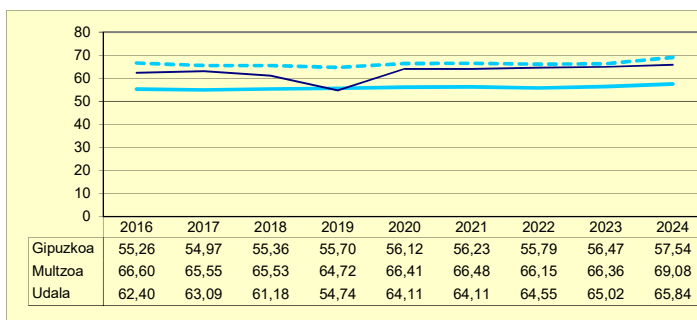
## ZOR BIZIA DEUDA VIVA



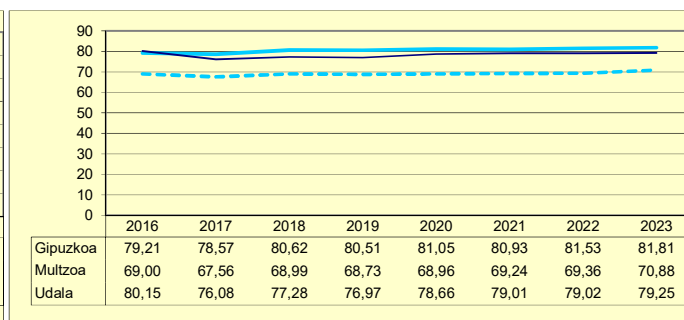
## INBERTSIO GARBIAK, GUZTIRA INVERSIONES NETAS TOTALES



## ORDENANTZAK ORDENANZAS



## ZERGA AHALMENA CAPACIDAD FISCAL



Udala

Murtzua

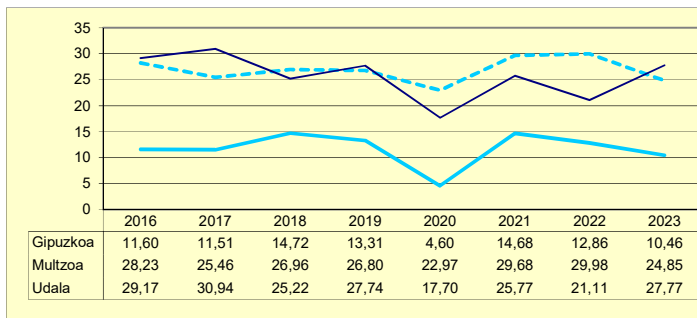
Gipuzkoa

# HERNIALDE

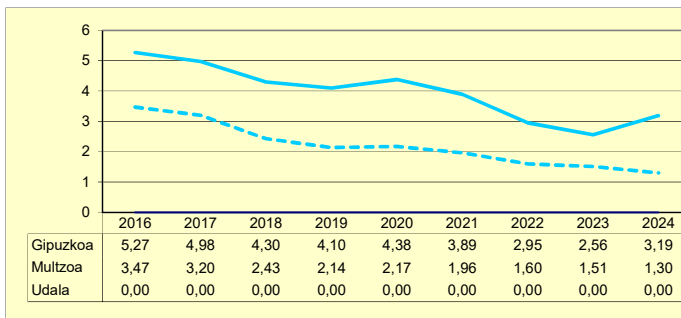
Biztanleak: 313 habitantes

	2016	2017	2018	2019	2020	2021	2022	2023	2024	
AU GORD	29,17	30,94	25,22	27,74	17,70	25,77	21,11	27,77		AHO BRU
ZAMA FIN	0,00	0,00	0,00	0,00	0,00	0,00	0,00	0,00	0,00	CARG FIN
AU GARB	29,17	30,94	25,22	27,74	17,70	25,77	21,11	27,77		AHO NET
ZOR MUG	100,00	100,00	100,00	100,00	100,00	100,00	100,00	100,00	100,00	MAR END
ZOR BIZ	0,00	0,00	0,00	0,00	0,00	0,00	0,00	0,00	0,00	DEU VIV
LANGILE	34,92	34,37	35,88	35,43	36,45	36,84	35,19	33,92		PERSONA
AZPIKON	7,69	5,49	9,49	7,22	16,12	11,11	13,46	10,81		SUBCONT
DIRULAG	0,47	0,87	1,34	0,73	0,97	1,27	1,44	1,47		SUBVENC
FUNTZIO	70,36	68,19	73,44	71,53	81,32	72,96	77,45	70,76		FUNCION
INB G L	261,90	343,05	-272,46	-191,17	612,85	338,47	918,39	10,45		INV N A
INB G G	314,45	343,05	8,39	167,32	776,56	610,22	1.515,61	234,09		INV N T
INB M L	22,83	29,19	-12,89	-13,57	33,29	20,63	35,17	0,82		N INV A
INB M G	27,40	29,19	0,40	11,88	42,18	37,20	58,03	18,33		N INV T
K T MEN	16,71	0,00	3.345,74	214,26	21,08	44,53	39,40	95,54		DEP T K
MAI MEN	0,00	0,00	0,00	0,00	0,00	0,00	0,00	0,00		DEP PRE
PRE FIS	258,48	289,11	279,42	359,40	396,21	332,09	312,10	354,26		PRE FIS
ORDENAN	46,96	46,96	46,96	46,96	46,96	46,96	47,04	46,91	47,18	ORDENAN
Z AHALM	72,09	69,13	69,64	73,51	73,78	69,27	71,11	70,75		CAP FIS
T A MEN	77,27	75,34	76,74	72,75	68,95	75,10	76,66	75,27		DEP T C
APART S	1,43	2,79	0,90	6,58	8,42	5,30	2,86	4,65		ING EXT
KOB MAI	93,42	93,34	92,35	92,43	91,10	87,32	88,49	89,61		NIV COB
GODG	99,65	106,09	148,29	180,33	160,49	141,68	99,20	122,44		RTGG
LIKIDEZ	0,00	0,00	0,00	0,00	0,00	0,00	0,00	0,00		LIQUIDE

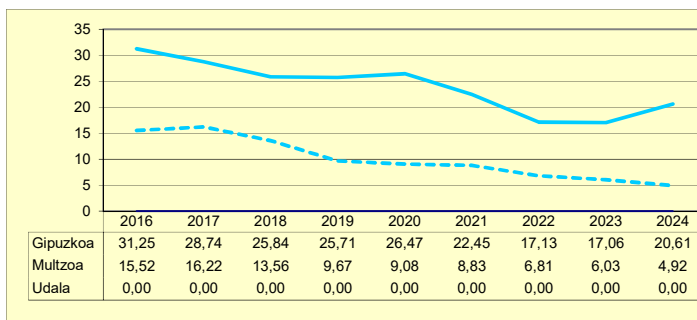
## AURREZKI GARBIA AHORRO NETO



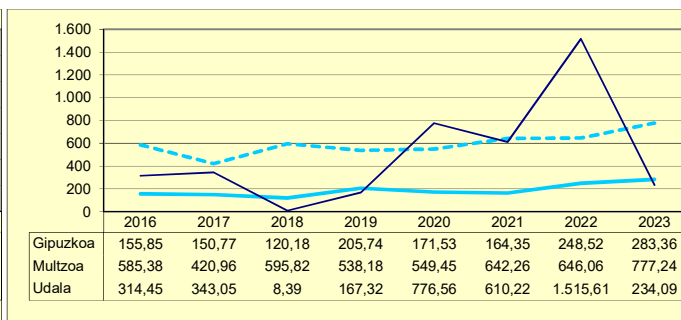
## ZAMA FINANTZARIOA CARGA FINANCIERA



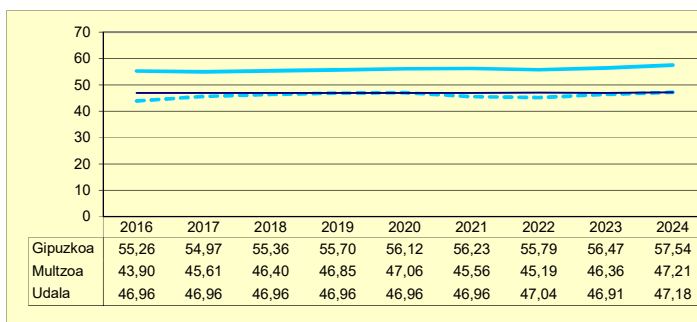
## ZOR BIZIA DEUDA VIVA



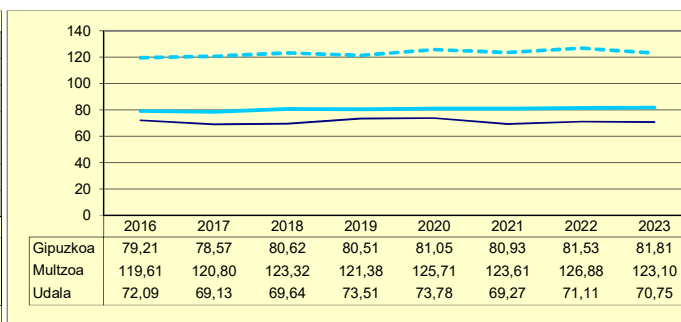
## INBERTSIO GARBIAK, GUZTIRA INVERSIONES NETAS TOTALES



## ORDENANTZAK ORDENANZAS



## ZERGA AHALMENA CAPACIDAD FISCAL



Udala

Multzoa

Gipuzkoa

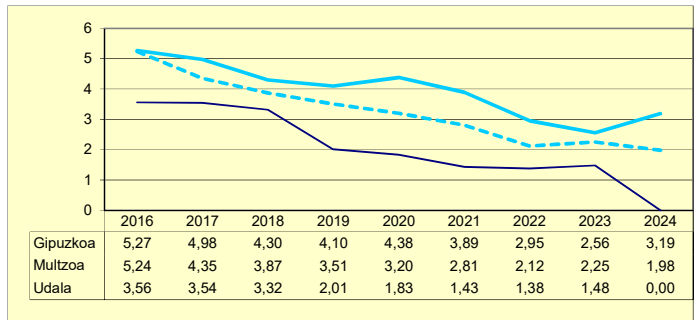
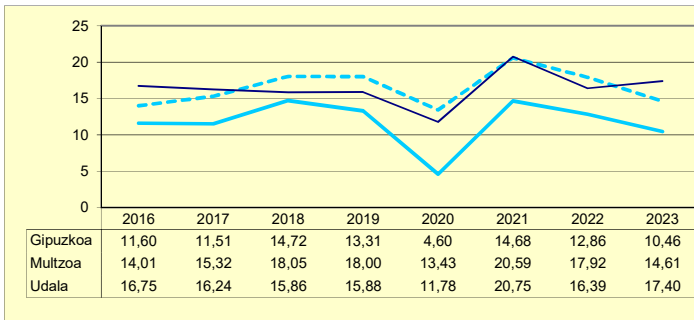
# IBARRA

Biztanleak: 4.130 habitantes

	2016	2017	2018	2019	2020	2021	2022	2023	2024	
AU GORD	20,30	19,78	19,18	17,89	13,61	22,18	17,77	18,88		AHO BRU
ZAMA FIN	3,56	3,54	3,32	2,01	1,83	1,43	1,38	1,48	0,00	CARG FIN
AU GARB	16,75	16,24	15,86	15,88	11,78	20,75	16,39	17,40		AHO NET
ZOR MUG	82,48	82,09	82,70	88,77	86,56	93,55	92,22	92,16	100,00	MAR END
ZOR BIZ	37,21	34,20	27,13	21,56	19,44	15,36	0,00	0,00	0,00	DEU VIV
LANGILE	28,61	29,19	29,75	31,76	34,93	31,14	32,50	32,26		PERSONA
AZPIKON	27,64	27,66	28,59	19,21	18,42	16,81	18,59	18,72		SUBCONT
DIRULAG	5,60	6,60	6,77	7,82	8,61	7,77	7,40	5,48		SUBVENC
FUNTZIO	74,09	73,63	74,05	74,29	77,78	70,05	74,83	75,64		FUNCION
INB G L	106,18	122,84	114,64	93,40	65,21	62,21	296,01	235,15		INV N A
INB G G	114,69	122,84	120,00	93,40	70,02	63,13	296,01	235,42		INV N T
INB M L	10,02	11,33	9,75	7,98	5,97	5,61	18,19	16,94		N INV A
INB M G	10,82	11,33	10,21	7,98	6,41	5,70	18,19	16,96		N INV T
K T MEN	7,43	0,00	4,46	0,00	6,86	1,45	0,00	0,11		DEP T K
MAI MEN	0,00	0,00	0,00	0,00	0,00	0,00	0,00	0,00		DEP PRE
PRE FIS	406,20	395,28	413,76	415,74	384,62	413,25	429,87	440,78		PRE FIS
ORDENAN	60,90	61,62	56,69	57,34	57,38	57,38	57,74	58,85	65,15	ORDENAN
Z AHALM	67,08	65,64	67,63	67,85	66,29	66,35	67,15	70,47		CAP FIS
T A MEN	58,24	60,88	62,00	60,72	61,09	63,46	64,94	65,96		DEP T C
APART S	7,48	3,62	4,74	5,09	3,96	4,06	2,68	2,30		ING EXT
KOB MAI	99,24	99,88	100,62	101,79	94,15	95,89	98,00	95,99		NIV COB
GODG	17,57	26,08	28,90	32,87	36,30	48,23	26,87	26,82		RTGG
LIKIDEZ	0,28	0,16	0,04	0,00	0,01	0,33	0,17	0,02		LIQUIDE

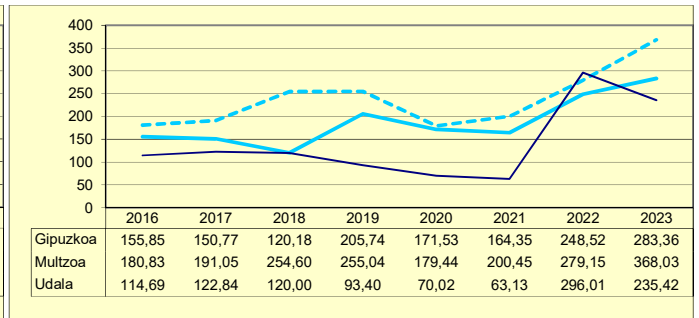
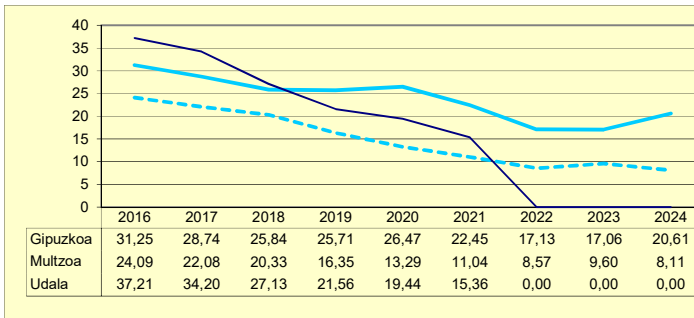
## AURREZKI GARBIA AHORRO NETO

## ZAMA FINANTZARIOA CARGA FINANCIERA



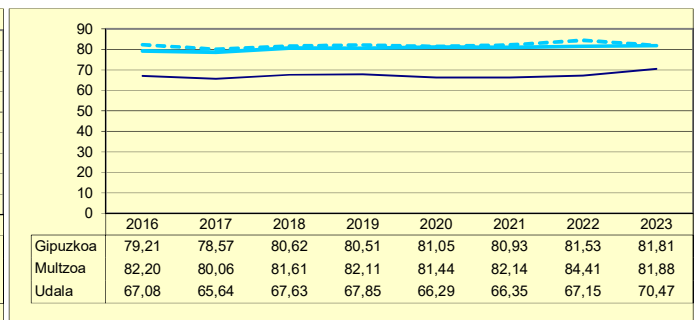
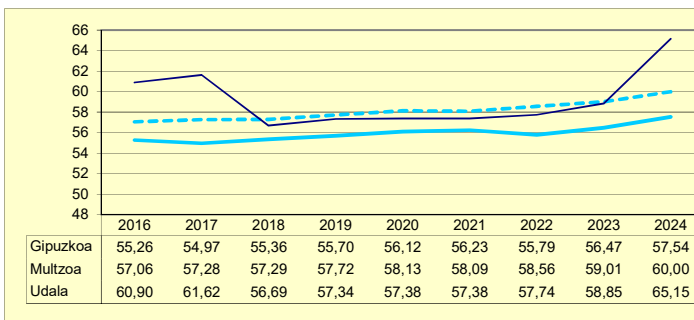
## ZOR BIZIA DEUDA VIVA

## INBERTSIO GARBIAK, GUZTIRA INVERSIONES NETAS TOTALES



## ORDENANTZAK ORDENANZAS

## ZERGA AHALMENA CAPACIDAD FISCAL



Udala

Multzoa

Gipuzkoa

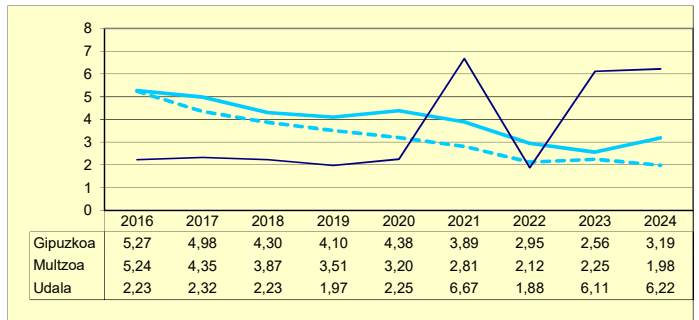
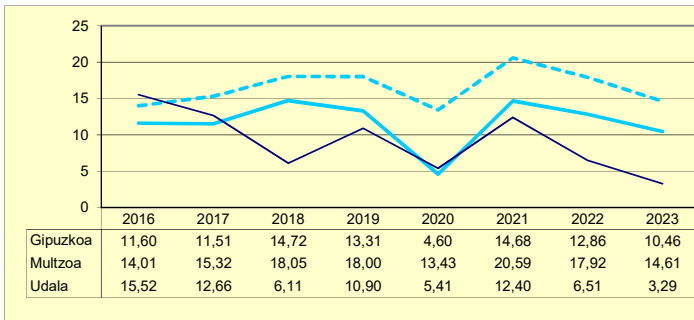
# IDIAZABAL

Biztanleak: 2.275 habitantes

	2016	2017	2018	2019	2020	2021	2022	2023	2024	
AU GORD	17,75	14,98	8,35	12,87	7,66	19,07	8,39	9,40		AHO BRU
ZAMA FIN	2,23	2,32	2,23	1,97	2,25	6,67	1,88	6,11	6,22	CARG FIN
AU GARB	15,52	12,66	6,11	10,90	5,41	12,40	6,51	3,29		AHO NET
ZOR MUG	87,41	84,54	73,25	84,68	70,68	65,01	77,57	35,02	33,83	MAR END
ZOR BIZ	18,76	17,40	14,79	11,27	10,78	7,20	5,50	46,98	45,27	DEU VIV
LANGILE	20,49	23,13	24,49	23,94	28,93	25,57	28,70	26,57		PERSONA
AZPIKON	30,08	29,34	32,88	31,41	32,55	29,75	35,61	36,91		SUBCONT
DIRULAG	8,74	5,96	7,76	5,74	7,54	5,01	5,91	5,45		SUBVENC
FUNTZIO	73,51	79,06	83,90	81,39	84,80	75,92	85,71	85,15		FUNCION
INB G L	142,30	212,59	69,39	17,01	26,21	21,55	94,47	-14,81		INV N A
INB G G	202,16	274,81	69,39	17,01	57,99	104,98	118,57	157,15		INV N T
INB M L	9,76	13,94	4,75	1,13	1,80	1,36	5,32	-0,78		N INV A
INB M G	13,87	18,02	4,75	1,13	3,99	6,63	6,68	8,25		N INV T
K T MEN	29,61	22,64	0,00	0,00	54,80	79,48	20,32	109,42		DEP T K
MAI MEN	0,00	0,00	0,00	0,00	0,00	0,00	0,00	0,00		DEP PRE
PRE FIS	657,71	578,88	584,19	628,23	643,99	602,80	648,32	784,52		PRE FIS
ORDENAN	54,80	59,99	58,18	57,99	57,77	57,77	57,82	59,27	60,69	ORDENAN
Z AHALM	119,81	117,69	116,74	123,63	115,50	124,50	130,63	119,06		CAP FIS
T A MEN	53,30	57,34	59,78	61,65	55,24	59,26	61,80	56,24		DEP T C
APART S	8,60	2,79	1,44	2,58	4,81	8,17	3,28	3,46		ING EXT
KOB MAI	94,25	94,28	93,94	91,93	92,58	88,51	98,05	98,62		NIV COB
GODG	15,46	17,80	14,58	20,74	27,54	37,93	35,80	33,00		RTGG
LIKIDEZ	0,00	0,00	0,00	0,00	0,00	0,00	0,00	0,00		LIQUIDE

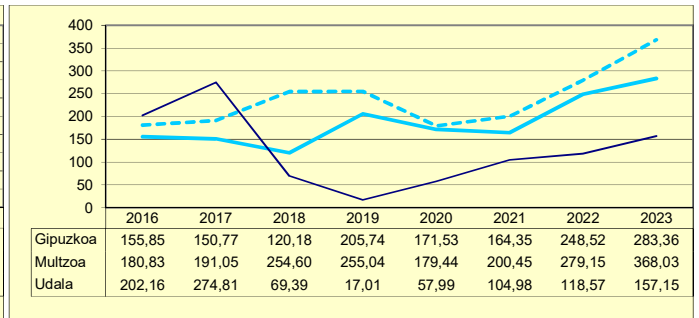
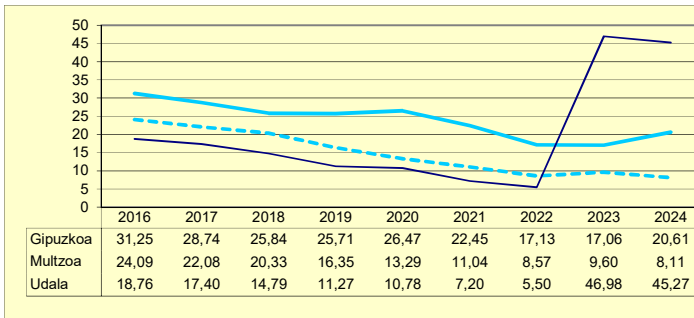
## AURREZKI GARBIA AHORRO NETO

## ZAMA FINANTZARIOA CARGA FINANCIERA



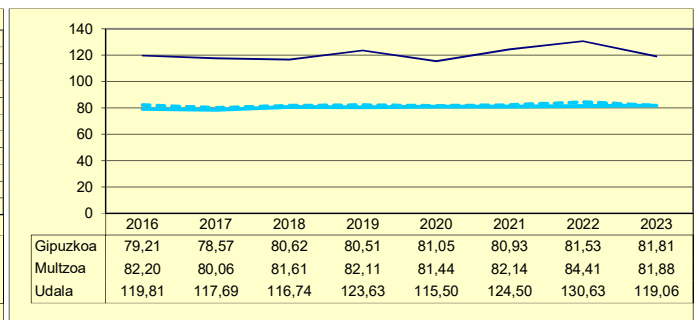
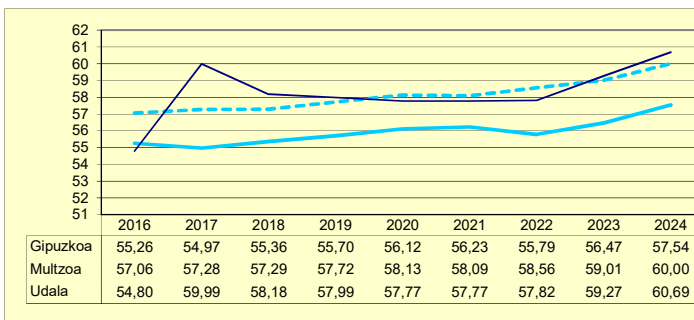
## ZOR BIZIA DEUDA VIVA

## INBERTSIO GARBIAK, GUZTIRA INVERSIONES NETAS TOTALES



## ORDENANTZAK ORDENANZAS

## ZERGA AHALMENA CAPACIDAD FISCAL



Udala

Multzoa

Gipuzkoa

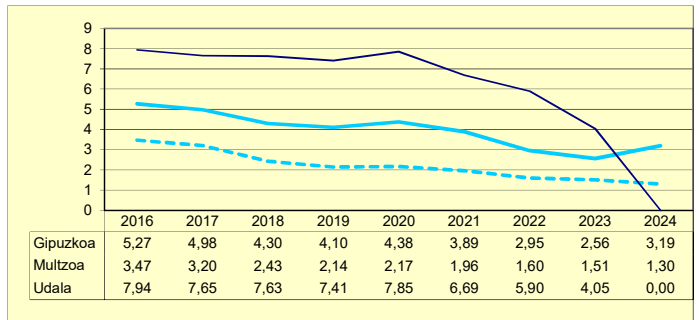
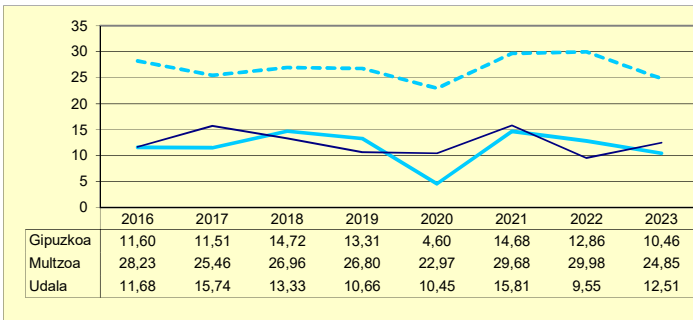
# IKAZTEGIETA

Biztanleak: 487 habitantes

	2016	2017	2018	2019	2020	2021	2022	2023	2024	
AU GORD	19,62	23,38	20,96	18,06	18,30	22,50	15,45	16,56		AHO BRU
ZAMA FIN	7,94	7,65	7,63	7,41	7,85	6,69	5,90	4,05	0,00	CARG FIN
AU GARB	11,68	15,74	13,33	10,66	10,45	15,81	9,55	12,51		AHO NET
ZOR MUG	59,54	67,30	63,59	59,00	57,09	70,27	61,79	75,52	100,00	MAR END
ZOR BIZ	56,29	47,14	39,96	31,85	26,38	16,17	10,75	0,00	0,00	DEU VIV
LANGILE	35,67	33,94	36,45	36,58	37,86	33,52	35,37	33,54		PERSONA
AZPIKON	16,75	13,99	12,76	12,39	11,29	12,72	13,95	16,46		SUBCONT
DIRULAG	2,01	2,21	2,41	2,19	3,13	2,36	2,75	3,96		SUBVENC
FUNTZIO	78,37	74,41	76,63	79,74	78,57	75,15	81,80	79,49		FUNCION
INB G L	20,76	117,78	141,05	14,58	271,68	151,64	223,71	86,76		INV N A
INB G G	51,01	197,90	218,14	16,56	629,26	201,30	302,65	142,94		INV N T
INB M L	1,86	9,28	10,87	1,28	15,73	10,98	14,25	5,46		N INV A
INB M G	4,58	15,60	16,81	1,45	36,44	14,57	19,28	8,99		N INV T
K T MEN	59,30	40,49	35,34	11,97	56,83	24,67	26,08	39,31		DEP T K
MAI MEN	0,00	0,00	0,00	0,00	0,00	0,00	0,00	0,00		DEP PRE
PRE FIS	375,26	378,92	330,44	343,16	365,13	330,80	343,65	433,49		PRE FIS
ORDENAN	50,16	51,57	52,38	52,38	52,38	52,39	51,05	50,97	52,14	ORDENAN
Z AHALM	74,51	78,05	78,58	78,43	81,13	79,61	81,00	79,36		CAP FIS
T A MEN	67,69	68,89	71,82	70,67	68,64	75,59	74,58	70,14		DEP T C
APART S	3,97	4,49	1,80	3,34	6,40	1,80	2,07	5,80		ING EXT
KOB MAI	89,71	94,89	95,55	97,08	95,34	96,92	91,27	97,69		NIV COB
GODG	65,25	73,29	75,81	82,51	76,15	70,40	63,84	58,38		RTGG
LIKIDEZ	0,00	0,00	0,00	0,00	0,00	0,00	0,00	0,00		LIQUIDE

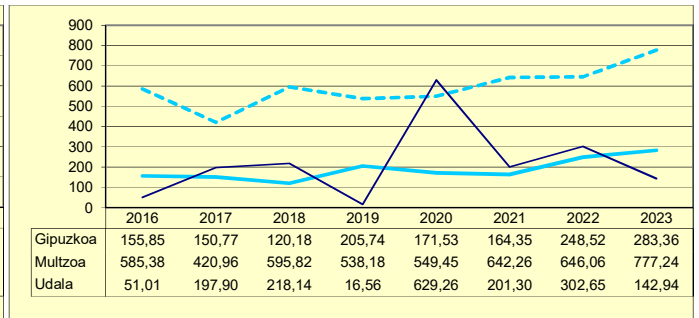
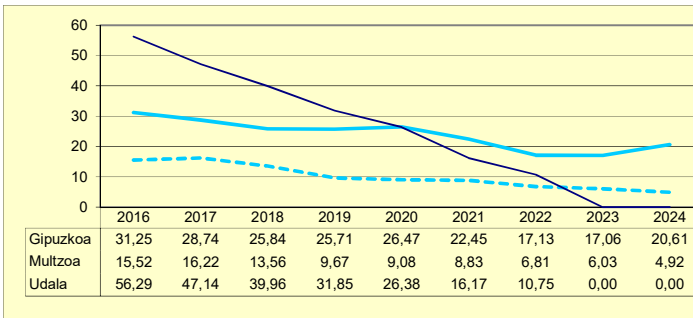
## AURREZKI GARBIA AHORRO NETO

## ZAMA FINANTZARIOA CARGA FINANCIERA



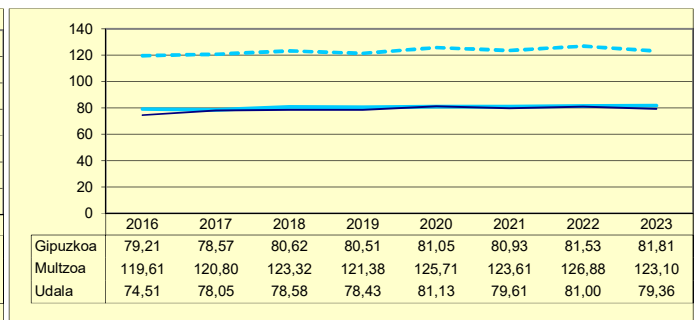
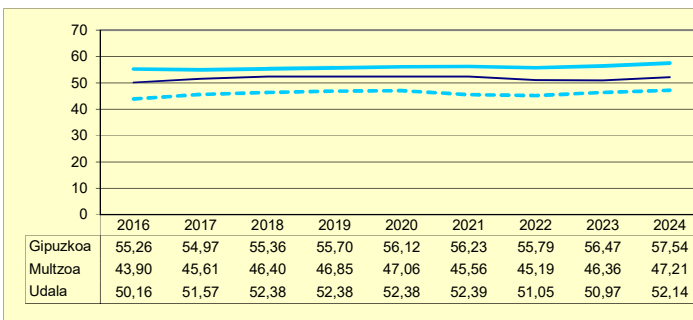
## ZOR BIZIA DEUDA VIVA

## INBERTSIO GARBIAK, GUZTIRA INVERSIONES NETAS TOTALES



## ORDENANTZAK ORDENANZAS

## ZERGA AHALMENA CAPACIDAD FISCAL



Udala

Multzoa

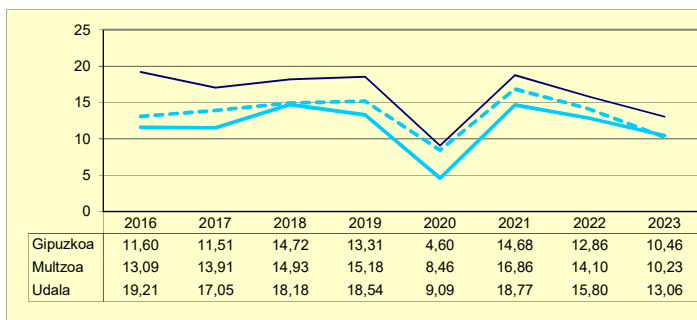
Gipuzkoa

# IRUN

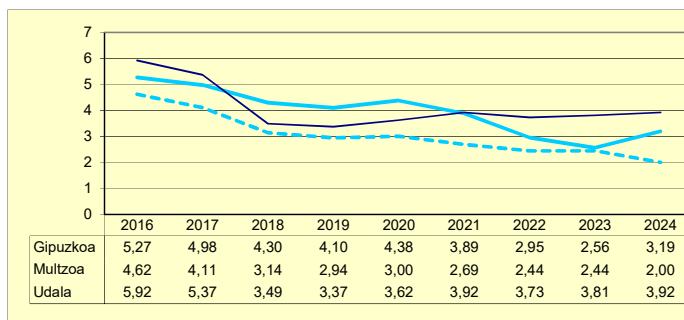
Biztanleak: 62.920 habitantes

	2016	2017	2018	2019	2020	2021	2022	2023	2024	
AU GORD	25,13	22,42	21,67	21,91	12,71	22,69	19,53	16,87		AHO BRU
ZAMA FIN	5,92	5,37	3,49	3,37	3,62	3,92	3,73	3,81	3,92	CARG FIN
AU GARB	19,21	17,05	18,18	18,54	9,09	18,77	15,80	13,06		AHO NET
ZOR MUG	76,44	76,06	83,87	84,63	71,51	82,70	80,89	77,40	76,76	MAR END
ZOR BIZ	33,13	27,98	23,18	19,19	17,16	20,14	16,07	12,89	9,44	DEU VIV
LANGILE	32,42	33,29	34,87	33,48	35,92	34,18	33,02	33,85		PERSONA
AZPIKON	16,07	16,57	16,95	17,93	19,96	17,91	17,78	19,03		SUBCONT
DIRULAG	4,89	5,82	5,29	5,46	8,57	5,20	5,72	5,99		SUBVENC
FUNTZIO	69,98	71,77	73,04	72,64	78,72	72,11	74,74	77,15		FUNCION
INB G L	126,12	109,04	191,14	98,80	154,94	124,62	95,96	144,67		INV N A
INB G G	165,56	118,35	215,26	117,76	205,30	187,77	184,42	211,67		INV N T
INB M L	11,31	9,99	15,76	8,35	12,24	10,28	7,27	10,22		N INV A
INB M G	14,84	10,84	17,75	9,95	16,22	15,48	13,97	14,95		N INV T
K T MEN	23,82	7,87	11,21	16,10	24,53	33,63	47,97	31,65		DEP T K
MAI MEN	0,00	0,00	0,00	0,00	0,00	0,00	42,42	1.593,59		DEP PRE
PRE FIS	606,16	576,66	592,52	603,17	575,00	552,79	614,50	398,90		PRE FIS
ORDENAN	65,50	60,91	61,01	61,01	62,10	62,10	60,77	60,60	67,44	ORDENAN
Z AHALM	69,86	72,31	73,88	73,86	73,68	73,74	74,30	79,21		CAP FIS
T A MEN	61,25	63,66	65,59	66,11	65,90	68,69	68,16	66,30		DEP T C
APART S	7,66	5,01	4,76	5,05	4,48	5,44	4,42	5,01		ING EXT
KOB MAI	95,35	95,68	95,91	97,34	95,89	91,79	97,14	97,19		NIV COB
GODG	31,28	36,25	35,19	49,21	39,44	44,33	48,65	0,00		RTGG
LIKIDEZ	0,34	0,19	0,03	0,09	0,03	0,00	0,00	0,00		LIQUIDE

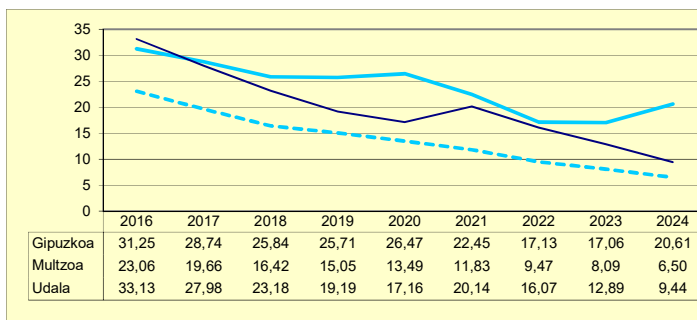
## AURREZKI GARBIA AHORRO NETO



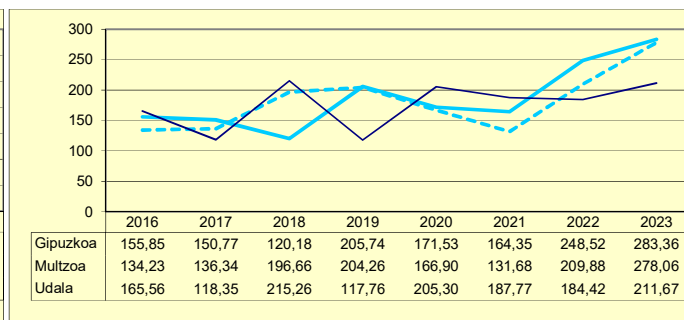
## ZAMA FINANTZARIOA CARGA FINANCIERA



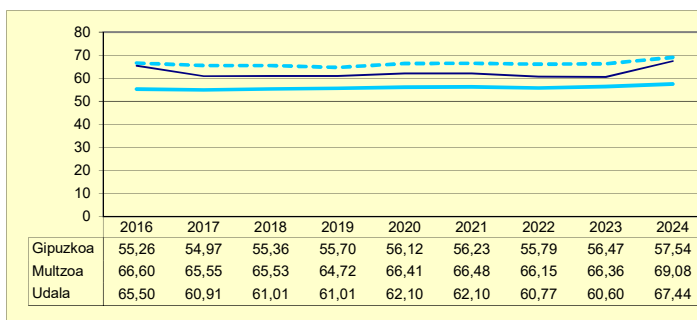
## ZOR BIZIA DEUDA VIVA



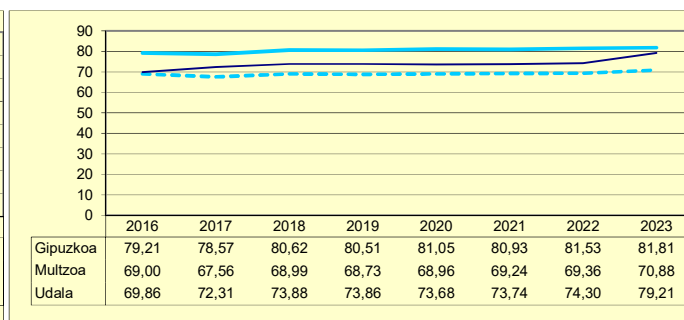
## INBERTSIO GARBIAK, GUZTIRA INVERSIONES NETAS TOTALES



## ORDENANTZAK ORDENANZAS



## ZERGA AHALMENA CAPACIDAD FISCAL



Udala

Multzoa

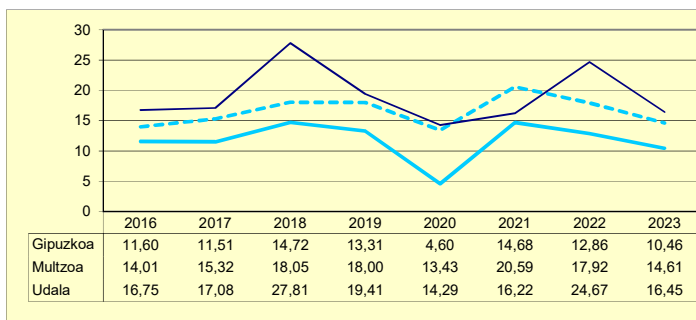
Gipuzkoa

# IRURA

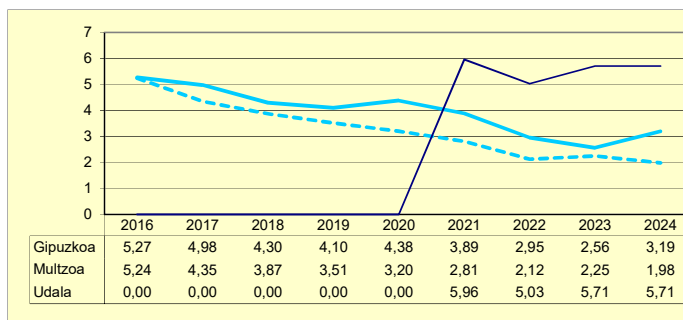
Biztanleak: 1.887 habitantes

	2016	2017	2018	2019	2020	2021	2022	2023	2024	
AU GORD	16,75	17,08	27,81	19,41	14,29	22,18	29,71	22,16		AHO BRU
ZAMA FIN	0,00	0,00	0,00	0,00	0,00	5,96	5,03	5,71	5,71	CARG FIN
AU GARB	16,75	17,08	27,81	19,41	14,29	16,22	24,67	16,45		AHO NET
ZOR MUG	100,00	100,00	100,00	100,00	100,00	73,14	83,05	74,22	74,22	MAR END
ZOR BIZ	0,00	0,00	0,00	0,00	0,00	46,90	39,64	44,98	39,35	DEU VIV
LANGILE	39,72	40,96	37,70	38,68	40,59	36,36	31,94	35,88		PERSONA
AZPIKON	6,39	5,00	4,22	5,31	5,87	8,16	8,45	9,16		SUBCONT
DIRULAG	3,51	3,66	2,52	4,10	5,61	3,52	3,20	3,49		SUBVENC
FUNTZIO	79,75	79,26	69,67	76,49	80,10	74,30	67,09	74,35		FUNCION
INB G L	144,33	84,69	288,97	103,46	148,13	109,67	518,92	821,38		INV N A
INB G G	157,01	141,33	306,85	149,95	203,43	156,70	582,21	854,53		INV N T
INB M L	11,76	7,23	23,65	8,75	11,93	9,01	30,32	41,97		N INV A
INB M G	12,79	12,06	25,11	12,67	16,38	12,87	34,01	43,66		N INV T
K T MEN	8,07	40,08	5,83	31,00	27,18	30,01	10,87	3,88		DEP T K
MAI MEN	0,00	0,00	0,00	0,00	0,00	0,00	63,89	30,93		DEP PRE
PRE FIS	482,66	488,82	505,13	469,38	494,24	509,10	614,48	525,07		PRE FIS
ORDENAN	57,00	55,52	55,52	55,52	56,83	56,83	57,40	57,36	57,59	ORDENAN
Z AHALM	90,76	89,87	89,66	90,63	91,11	89,06	93,76	90,04		CAP FIS
T A MEN	54,17	55,73	56,75	60,00	58,38	60,73	57,60	61,99		DEP T C
APART S	5,97	4,00	6,63	3,69	3,71	3,75	5,28	2,54		ING EXT
KOB MAI	92,78	95,76	95,98	92,76	91,85	92,16	90,10	95,42		NIV COB
GODG	15,56	25,68	30,64	38,15	42,25	49,39	60,97	53,15		RTGG
LIKIDEZ	0,09	0,00	0,00	0,00	0,00	0,00	0,00	0,00		LIQUIDE

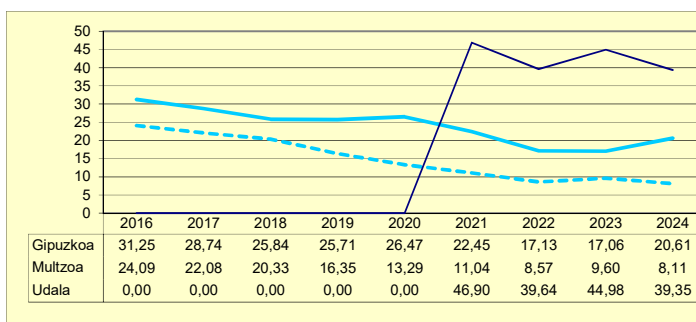
## AURREZKI GARBIA AHORRO NETO



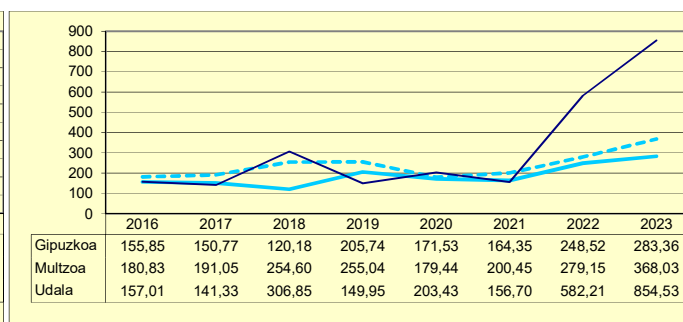
## ZAMA FINANTZARIOA CARGA FINANCIERA



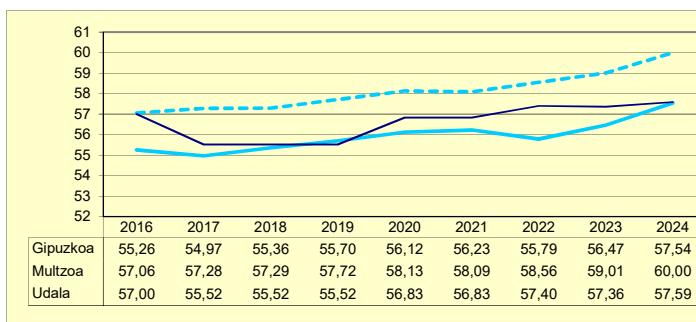
## ZOR BIZIA DEUDA VIVA



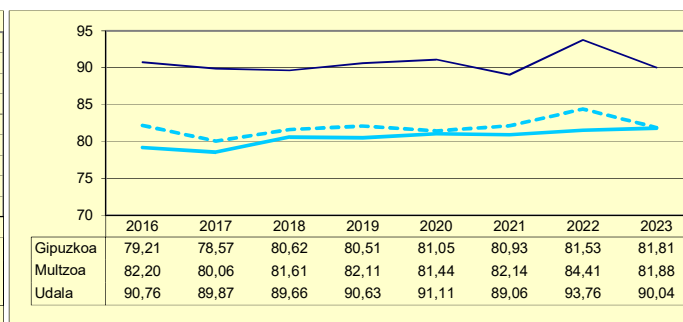
## INBERTSIO GARBIAK, GUZTIRA INVERSIONES NETAS TOTALES



## ORDENANTZAK ORDENANZAS



## ZERGA AHALMENA CAPACIDAD FISCAL



Udala

Multzoa

Gipuzkoa

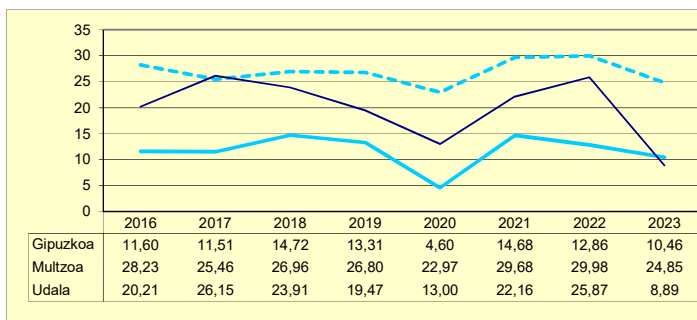


# ITSASONDO

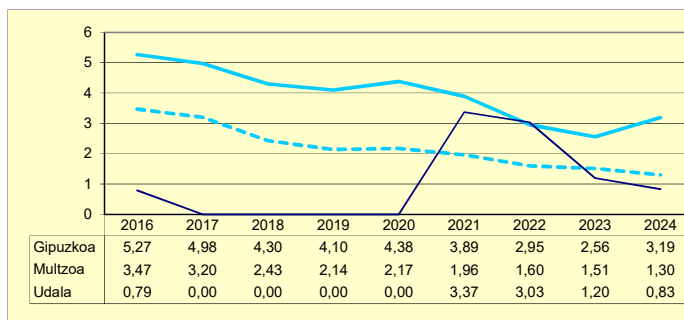
Biztanleak: 656 habitantes

	2016	2017	2018	2019	2020	2021	2022	2023	2024	
AU GORD	21,00	26,15	23,91	19,47	13,00	25,53	28,89	10,09		AHO BRU
ZAMA FIN	0,79	0,00	0,00	0,00	0,00	3,37	3,03	1,20	0,83	CARG FIN
AU GARB	20,21	26,15	23,91	19,47	13,00	22,16	25,87	8,89		AHO NET
ZOR MUG	96,24	100,00	100,00	100,00	100,00	86,79	89,53	88,10	91,82	MAR END
ZOR BIZ	0,00	0,00	0,00	0,00	0,00	29,77	8,17	6,13	5,56	DEU VIV
LANGILE	34,46	32,65	31,73	35,31	42,33	37,11	38,04	45,39		PERSONA
AZPIKON	2,26	4,15	6,25	5,91	5,81	5,11	3,34	3,99		SUBCONT
DIRULAG	3,57	3,69	4,18	3,86	4,15	2,80	3,92	3,71		SUBVENC
FUNTZIO	75,43	70,15	71,92	76,67	82,85	71,67	67,18	86,20		FUNCION
INB G L	118,28	121,83	433,24	-12,62	352,39	607,95	149,39	-364,07		INV N A
INB G G	231,39	199,96	793,57	317,41	406,93	738,11	997,47	538,67		INV N T
INB M L	9,93	10,76	23,86	-0,94	23,80	32,33	6,63	-19,19		N INV A
INB M G	19,43	17,66	43,71	23,68	27,49	39,25	44,27	28,39		N INV T
K T MEN	48,88	39,07	45,41	103,97	13,40	17,63	85,02	167,59		DEP T K
MAI MEN	0,00	0,00	0,00	0,00	0,00	0,00	15,59	0,00		DEP PRE
PRE FIS	366,50	437,46	445,20	420,52	411,69	501,29	370,63	348,06		PRE FIS
ORDENAN	56,53	54,83	55,24	55,63	55,79	55,79	55,63	55,55	56,07	ORDENAN
Z AHALM	68,63	72,52	74,37	70,30	69,53	70,81	75,03	72,56		CAP FIS
T A MEN	64,77	63,36	65,03	65,18	65,04	65,51	76,65	71,51		DEP T C
APART S	1,94	1,24	1,44	0,93	1,24	6,79	0,85	2,89		ING EXT
KOB MAI	94,85	94,86	96,64	96,41	84,28	89,05	91,01	95,82		NIV COB
GODG	48,52	61,96	49,77	69,62	54,75	31,14	55,96	92,32		RTGG
LIKIDEZ	1,34	0,21	0,00	0,32	0,01	0,00	0,00	0,00		LIQUIDE

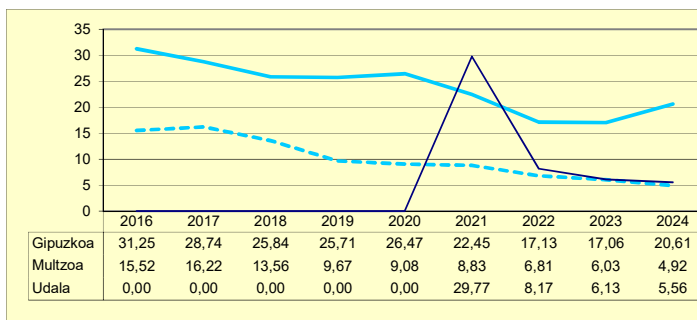
## AURREZKI GARBIA AHORRO NETO



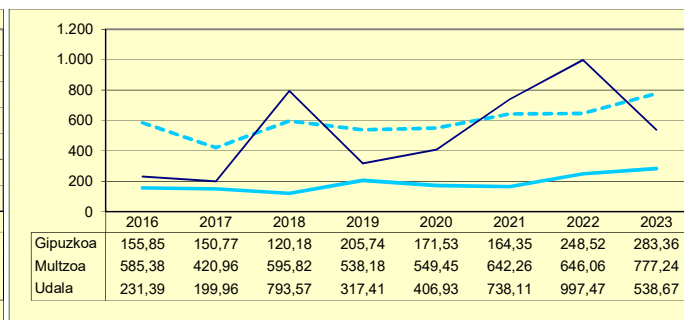
## ZAMA FINANTZARIOA CARGA FINANCIERA



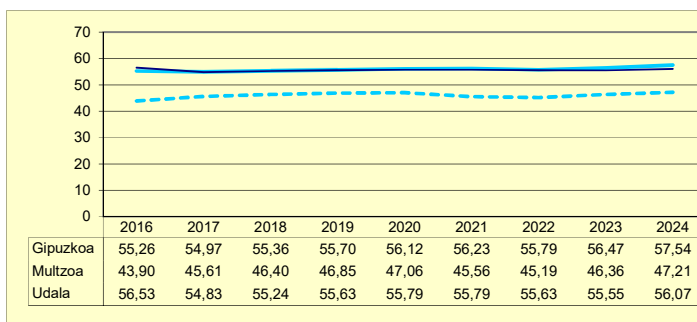
## ZOR BIZIA DEUDA VIVA



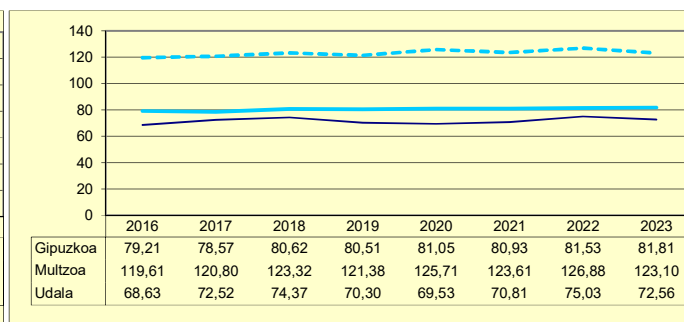
## INBERTSIO GARBIAK, GUZTIRA INVERSIONES NETAS TOTALES



## ORDENANTZAK ORDENANZAS



## ZERGA AHALMENA CAPACIDAD FISCAL



Udala

Multzoa

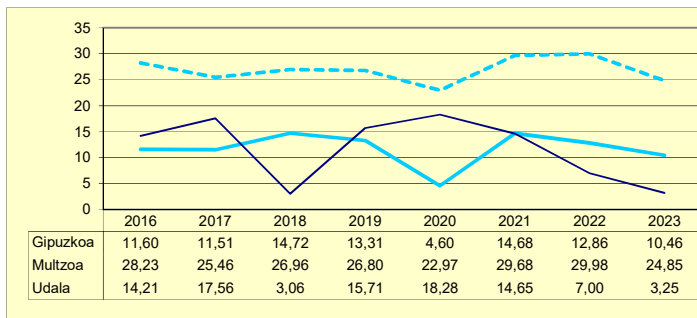
Gipuzkoa

# LARRAUL

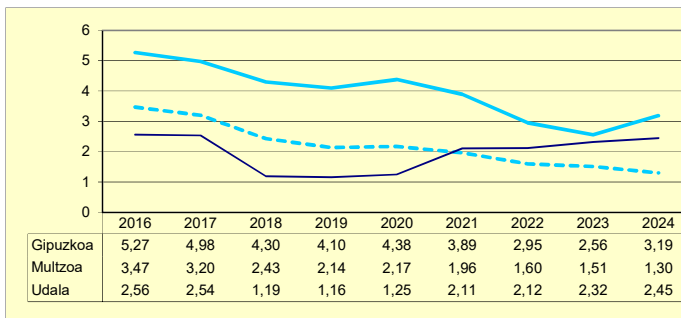
Biztanleak: 257 habitantes

	2016	2017	2018	2019	2020	2021	2022	2023	2024	
AU GORD	16,77	20,10	4,26	16,87	19,53	16,76	9,12	5,57		AHO BRU
ZAMA FIN	2,56	2,54	1,19	1,16	1,25	2,11	2,12	2,32	2,45	CARG FIN
AU GARB	14,21	17,56	3,06	15,71	18,28	14,65	7,00	3,25		AHO NET
ZOR MUG	84,74	87,36	71,95	93,15	93,60	87,43	76,75	58,29	55,94	MAR END
ZOR BIZ	9,01	4,36	2,97	1,73	0,00	20,12	18,04	15,99	14,19	DEU VIV
LANGILE	26,43	27,71	39,57	29,37	32,51	27,38	24,80	28,12		PERSONA
AZPIKON	12,17	5,80	7,88	8,11	7,54	14,50	15,96	15,27		SUBCONT
DIRULAG	0,25	1,00	0,69	0,46	1,35	0,16	0,36	0,20		SUBVENC
FUNTZIO	82,97	78,90	95,06	82,68	79,12	83,09	90,51	94,23		FUNCION
INB G L	153,27	50,45	94,97	339,51	20,63	208,20	138,17	189,08		INV N A
INB G G	427,66	66,25	529,30	375,27	190,71	687,35	444,20	241,75		INV N T
INB M L	9,67	4,42	5,20	21,92	1,68	10,73	7,50	11,08		N INV A
INB M G	27,00	5,81	28,97	24,22	15,52	35,41	24,10	14,16		N INV T
K T MEN	64,16	23,85	82,06	9,53	89,18	69,71	68,89	21,79		DEP T K
MAI MEN	0,00	0,00	0,00	0,00	0,00	44,94	0,00	0,00		DEP PRE
PRE FIS	360,87	353,51	342,33	367,16	349,52	347,68	370,61	380,68		PRE FIS
ORDENAN	58,50	56,70	56,70	56,89	56,89	56,89	56,89	56,34	58,41	ORDENAN
Z AHALM	70,52	74,70	73,86	75,51	73,64	75,66	77,95	74,78		CAP FIS
T A MEN	71,06	71,43	73,14	72,08	71,29	75,80	74,34	73,82		DEP T C
APART S	2,60	0,85	1,29	2,07	2,12	0,84	0,91	2,69		ING EXT
KOB MAI	93,54	99,16	95,70	94,72	92,70	89,44	95,83	89,87		NIV COB
GODG	18,52	35,65	30,00	20,40	37,88	54,49	51,77	42,15		RTGG
LIKIDEZ	0,00	0,00	0,00	0,00	0,00	0,00	0,00	0,00		LIQUIDE

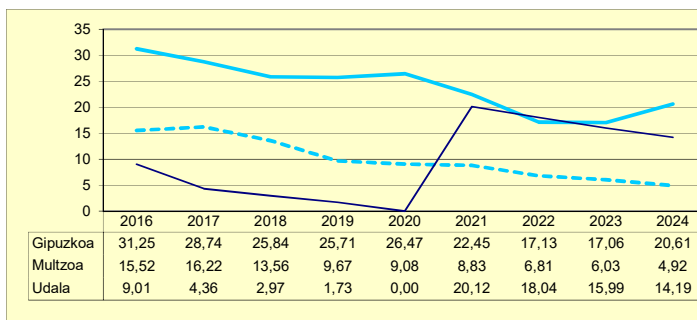
## AURREZKI GARBIA AHORRO NETO



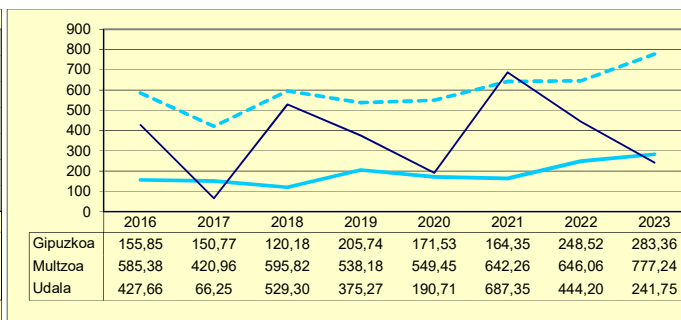
## ZAMA FINANTZARIOA CARGA FINANCIERA



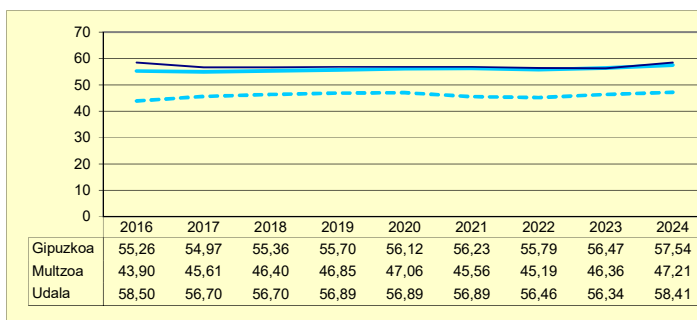
## ZOR BIZIA DEUDA VIVA



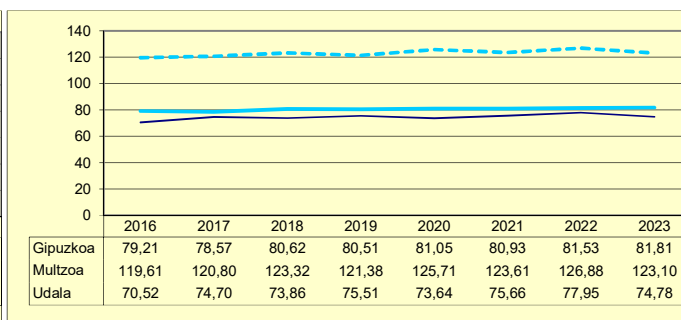
## INBERTSIO GARBIAK, GUZTIRA INVERSIONES NETAS TOTALES



## ORDENANTZAK ORDENANZAS



## ZERGA AHALMENA CAPACIDAD FISCAL



Udala

Multzoa

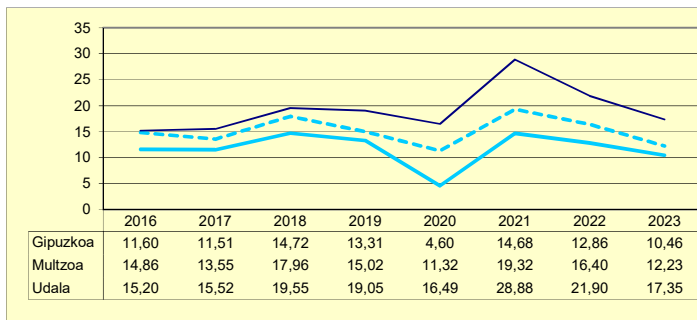
Gipuzkoa

# LAZKAO

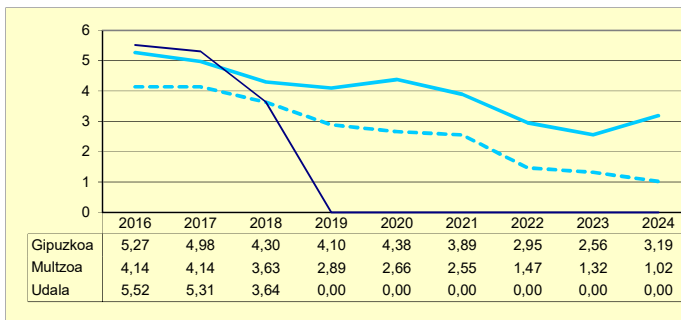
Biztanleak: 6.013 habitantes

	2016	2017	2018	2019	2020	2021	2022	2023	2024	
AU GORD	20,73	20,83	23,20	19,05	16,49	28,88	21,90	17,35		AHO BRU
ZAMA FIN	5,52	5,31	3,64	0,00	0,00	0,00	0,00	0,00	0,00	CARG FIN
AU GARB	15,20	15,52	19,55	19,05	16,49	28,88	21,90	17,35		AHO NET
ZOR MUG	73,35	74,52	84,31	100,00	100,00	100,00	100,00	100,00	100,00	MAR END
ZOR BIZ	9,11	3,83	0,00	0,00	0,00	0,00	0,00	0,00	0,00	DEU VIV
LANGILE	16,97	18,55	17,06	17,74	21,64	18,11	19,10	19,88		PERSONA
AZPIKON	36,22	34,97	36,38	39,34	38,77	33,43	36,23	37,88		SUBCONT
DIRULAG	7,08	7,05	6,50	6,29	7,29	6,27	6,39	6,60		SUBVENC
FUNTZIO	72,19	72,12	70,31	74,67	76,21	64,85	71,72	76,05		FUNCION
INB G L	13,86	164,28	-432,03	172,83	72,36	197,31	27,62	494,01		INV N A
INB G G	49,81	197,71	-400,51	179,62	96,56	220,02	62,73	559,98		INV N T
INB M L	1,15	12,38	-25,23	13,04	6,08	15,49	2,15	26,97		N INV A
INB M G	4,14	14,90	-23,39	13,55	8,12	17,27	4,88	30,57		N INV T
K T MEN	72,17	16,91	-7,87	3,78	25,05	10,32	55,96	11,78		DEP T K
MAI MEN	0,00	0,00	0,00	0,00	0,00	0,00	0,00	0,00		DEP PRE
PRE FIS	560,46	573,34	589,56	596,22	529,14	580,23	615,85	581,02		PRE FIS
ORDENAN	53,54	51,84	53,82	53,35	54,74	54,74	54,74	54,56	54,73	ORDENAN
Z AHALM	80,52	85,42	88,03	88,31	85,54	84,06	84,95	84,40		CAP FIS
T A MEN	51,56	52,35	54,19	54,32	54,88	58,04	56,41	58,91		DEP T C
APART S	7,10	5,13	4,77	4,85	3,44	5,25	4,33	2,99		ING EXT
KOB MAI	93,83	93,43	96,14	95,12	95,52	97,19	98,21	96,15		NIV COB
GODG	80,30	71,93	114,57	120,82	141,97	132,67	147,26	127,31		RTGG
LIKIDEZ	2,96	0,83	0,98	0,20	0,89	0,00	0,00	0,57		LIQUIDE

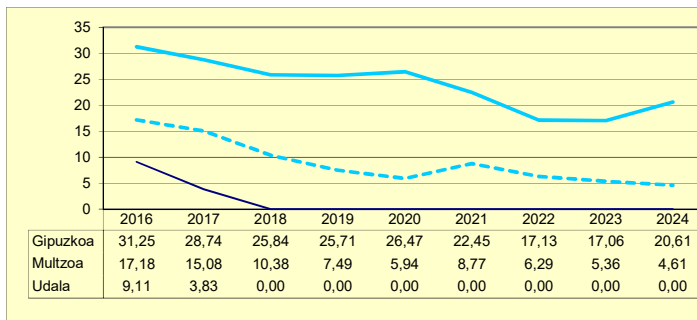
## AURREZKI GARBIA AHORRO NETO



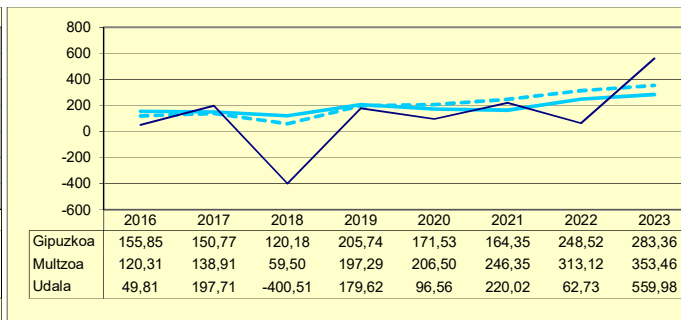
## ZAMA FINANTZARIOA CARGA FINANCIERA



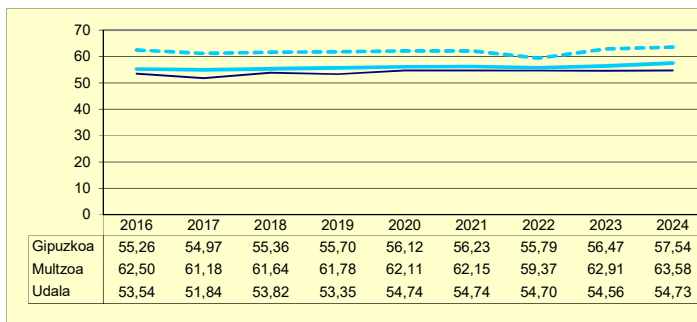
## ZOR BIZIA DEUDA VIVA



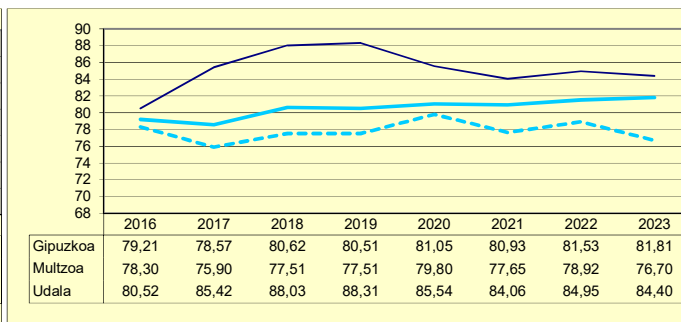
## INBERTSIO GARBIAK, GUZTIRA INVERSIONES NETAS TOTALES



## ORDENANTZAK ORDENANZAS



## ZERGA AHALMENA CAPACIDAD FISCAL



Udala

Multzoa

Gipuzkoa

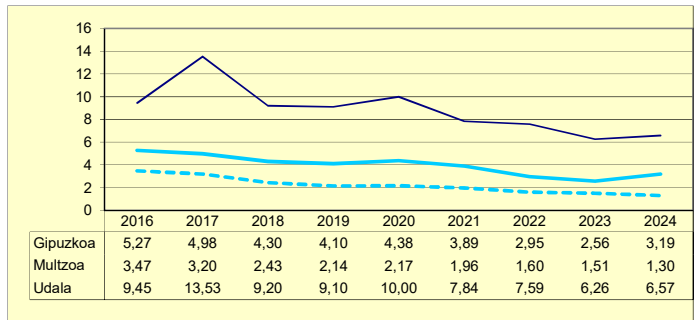
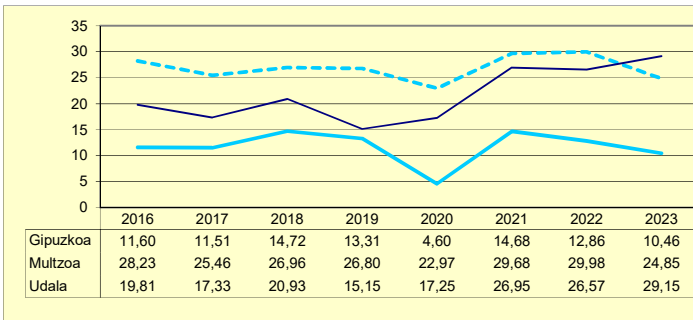
# LEABURU

Biztanleak: 394 habitantes

	2016	2017	2018	2019	2020	2021	2022	2023	2024	
AU GORD	29,26	30,86	30,14	24,26	27,25	34,79	34,16	35,40		AHO BRU
ZAMA FIN	9,45	13,53	9,20	9,10	10,00	7,84	7,59	6,26	6,57	CARG FIN
AU GARB	19,81	17,33	20,93	15,15	17,25	26,95	26,57	29,15		AHO NET
ZOR MUG	67,69	56,15	69,46	62,47	63,29	77,47	77,77	82,33	81,44	MAR END
ZOR BIZ	6,93	75,02	71,73	67,39	62,80	41,92	33,53	20,97	15,35	DEU VIV
LANGILE	35,20	31,23	30,12	34,25	35,57	31,56	30,08	23,07		PERSONA
AZPIKON	7,62	7,06	6,34	8,09	8,83	8,65	8,81	17,28		SUBCONT
DIRULAG	1,25	1,41	1,20	1,51	1,42	1,14	1,02	1,04		SUBVENC
FUNTZIO	69,49	67,73	68,67	74,23	71,32	64,08	64,82	63,56		FUNCION
INB G L	294,54	126,15	658,73	78,53	666,86	-133,20	770,32	-152,71		INV N A
INB G G	436,76	134,01	1.299,92	174,51	736,59	196,65	906,68	343,78		INV N T
INB M L	20,05	11,01	29,16	6,18	38,68	-9,69	37,18	-8,68		N INV A
INB M G	29,74	11,70	57,55	13,73	42,73	14,31	43,76	19,54		N INV T
K T MEN	32,56	5,87	49,33	55,00	9,47	167,73	15,04	144,42		DEP T K
MAI MEN	0,00	747,70	0,00	0,00	0,00	0,00	0,00	0,00		DEP PRE
PRE FIS	353,40	404,14	332,77	308,74	304,23	367,02	364,84	362,14		PRE FIS
ORDENAN	34,43	34,43	36,44	36,44	36,44	36,44	36,48	36,48	36,83	ORDENAN
Z AHALM	164,52	102,96	94,09	98,33	105,73	110,56	108,27	105,72		CAP FIS
T A MEN	65,38	63,14	68,34	69,16	68,24	70,27	70,82	77,17		DEP T C
APART S	1,47	6,47	1,00	1,79	3,97	6,61	4,71	4,42		ING EXT
KOB MAI	67,99	95,23	93,95	92,96	85,76	91,53	75,23	92,37		NIV COB
GODG	33,14	124,88	100,78	114,51	85,30	102,46	72,36	67,91		RTGG
LIKIDEZ	0,00	0,00	0,00	0,00	0,00	0,00	0,00	0,00		LIQUIDE

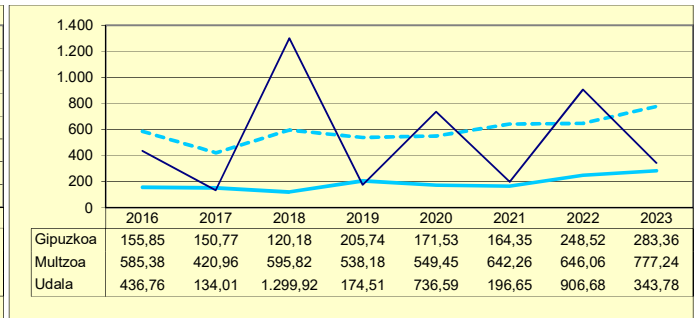
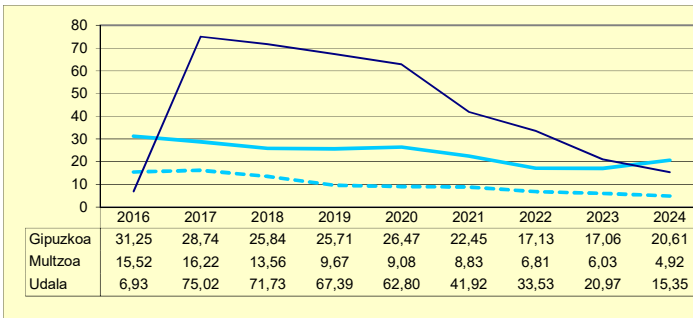
## AURREZKI GARBIA AHORRO NETO

## ZAMA FINANTZARIOA CARGA FINANCIERA



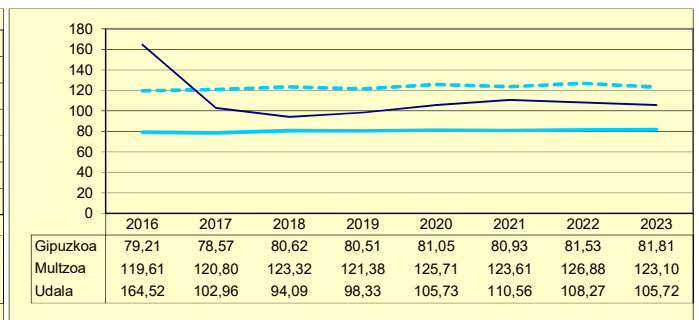
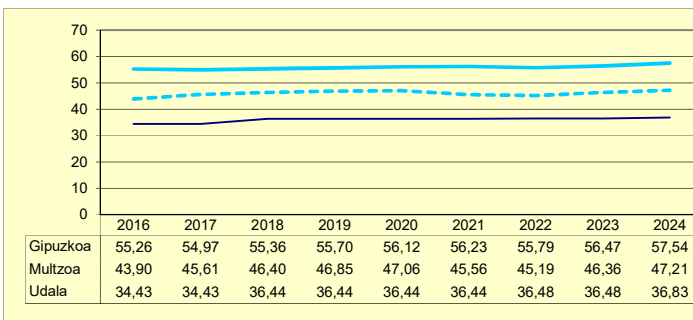
## ZOR BIZIA DEUDA VIVA

## INBERTSIO GARBIAK, GUZTIRA INVERSIONES NETAS TOTALES



## ORDENANTZAK ORDENANZAS

## ZERGA AHALMENA CAPACIDAD FISCAL



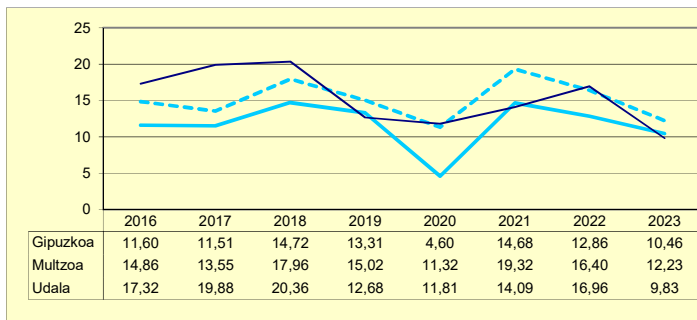
Udala Multzoa Gipuzkoa

# LEGAZPI

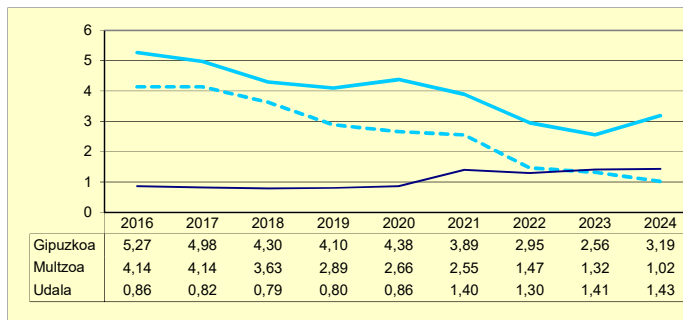
Biztanleak: 8.341 habitantes

	2016	2017	2018	2019	2020	2021	2022	2023	2024	
AU GORD	18,18	20,70	21,15	13,48	12,67	15,49	18,26	11,24		AHO BRU
ZAMA FIN	0,86	0,82	0,79	0,80	0,86	1,40	1,30	1,41	1,43	CARG FIN
AU GARB	17,32	19,88	20,36	12,68	11,81	14,09	16,96	9,83		AHO NET
ZOR MUG	95,26	96,03	96,28	94,05	93,23	90,97	92,90	87,46	87,29	MAR END
ZOR BIZ	6,52	5,47	4,49	3,83	3,28	10,07	8,62	7,98	6,88	DEU VIV
LANGILE	30,40	29,73	29,29	31,78	35,24	33,91	30,91	31,02		PERSONA
AZPIKON	25,48	24,60	24,55	27,16	26,94	24,87	24,46	29,36		SUBCONT
DIRULAG	3,32	3,53	2,87	4,61	5,15	5,83	4,05	4,37		SUBVENC
FUNTZIO	78,50	75,77	75,98	81,90	82,18	78,68	77,69	84,39		FUNCION
INB G L	116,03	259,70	202,43	183,37	170,82	108,79	210,00	260,00		INV N A
INB G G	164,11	270,45	227,17	191,29	198,26	117,65	239,70	267,55		INV N T
INB M L	9,96	20,08	15,58	13,61	13,16	8,49	14,40	16,47		N INV A
INB M G	14,09	20,91	17,48	14,20	15,28	9,19	16,44	16,95		N INV T
K T MEN	29,30	3,97	10,89	4,14	13,84	7,53	12,39	2,82		DEP T K
MAI MEN	0,00	0,00	0,00	0,00	0,00	90,72	0,00	0,00		DEP PRE
PRE FIS	471,91	495,38	508,83	476,87	457,39	441,12	519,62	512,66		PRE FIS
ORDENAN	66,50	60,18	60,33	60,33	61,09	61,09	64,05	63,88	65,22	ORDENAN
Z AHALM	76,06	80,17	81,16	81,69	82,67	81,93	80,07	83,08		CAP FIS
T A MEN	59,41	59,83	60,71	62,52	61,93	66,15	62,55	63,78		DEP T C
APART S	3,37	3,42	4,86	2,64	2,31	1,97	2,46	1,38		ING EXT
KOB MAI	97,46	96,02	97,44	97,94	91,85	96,96	98,71	99,35		NIV COB
GODG	23,44	20,26	24,15	23,11	22,19	34,31	34,20	27,52		RTGG
LIKIDIZ	0,22	0,07	0,00	0,00	0,00	0,00	0,00	2,45		LIQUIDE

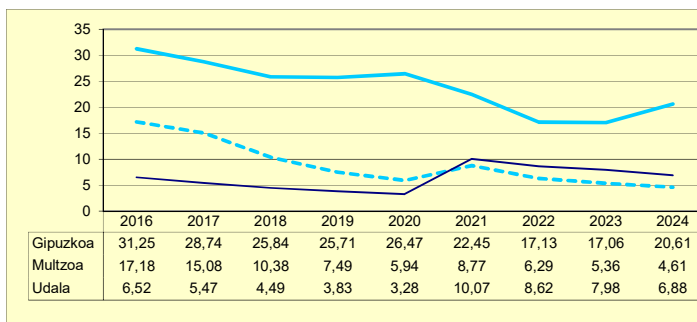
## AURREZKI GARBIA AHORRO NETO



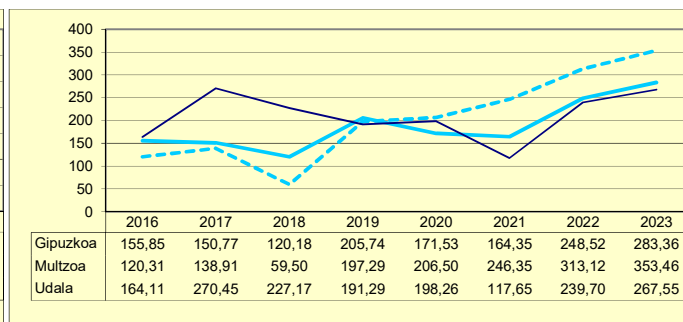
## ZAMA FINANTZARIOA CARGA FINANCIERA



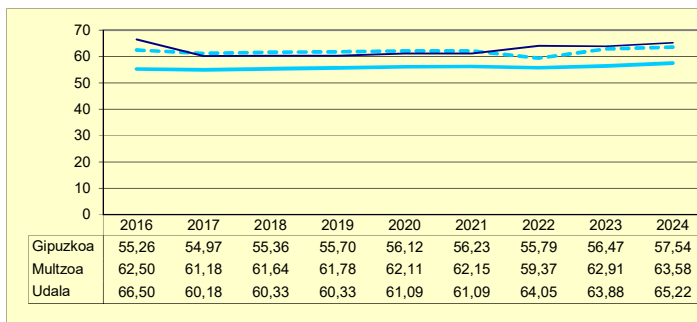
## ZOR BIZIA DEUDA VIVA



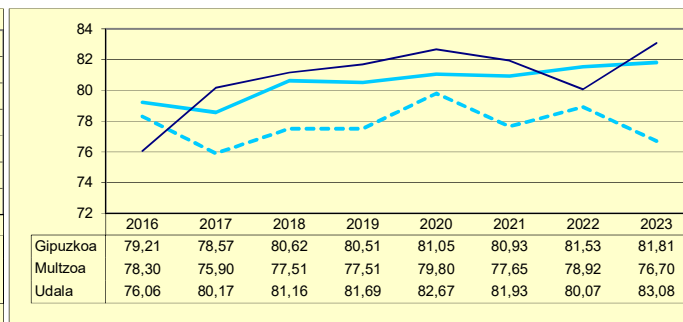
## INBERTSIO GARBIAK, GUZTIRA INVERSIONES NETAS TOTALES



## ORDENANTZAK ORDENANZAS



## ZERGA AHALMENA CAPACIDAD FISCAL



Udala

Multzoa

Gipuzkoa

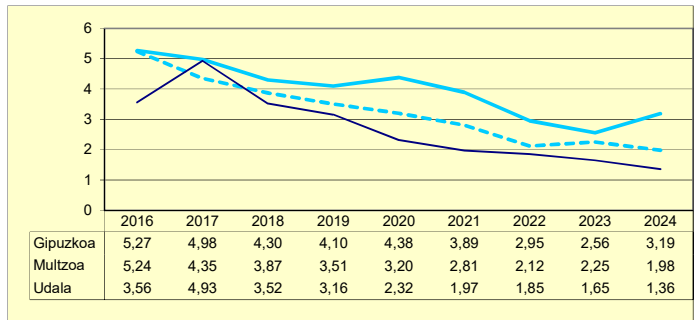
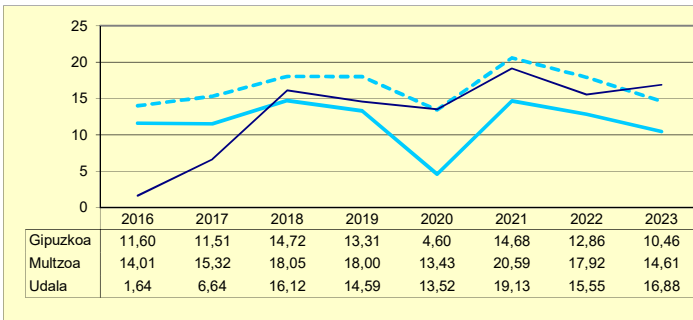
# LEGORRETA

Biztanleak: 1.464 habitantes

	2016	2017	2018	2019	2020	2021	2022	2023	2024	
AU GORD	5,20	11,57	19,64	17,75	15,84	21,11	17,40	18,53		AHO BRU
ZAMA FIN	3,56	4,93	3,52	3,16	2,32	1,97	1,85	1,65	1,36	CARG FIN
AU GARB	1,64	6,64	16,12	14,59	13,52	19,13	15,55	16,88		AHO NET
ZOR MUG	31,50	57,36	82,09	82,22	85,38	90,65	89,35	91,11	92,68	MAR END
ZOR BIZ	9,97	25,09	22,23	20,48	19,69	15,05	12,51	9,95	9,04	DEU VIV
LANGILE	28,62	29,53	30,79	29,74	32,78	33,14	32,79	30,30		PERSONA
AZPIKON	9,64	9,48	10,34	12,62	12,63	13,76	14,09	15,62		SUBCONT
DIRULAG	5,64	7,67	7,87	7,49	7,20	5,85	7,14	5,55		SUBVENC
FUNTZIO	89,16	80,76	72,49	74,76	76,96	73,04	75,46	75,92		FUNCION
INB G L	168,61	88,60	345,75	316,41	98,20	3,85	112,26	14,49		INV N A
INB G G	189,22	132,12	362,14	328,04	119,41	62,80	153,65	48,40		INV N T
INB M L	12,61	7,14	24,76	22,64	8,55	0,33	8,12	1,06		N INV A
INB M G	14,15	10,64	25,93	23,47	10,40	5,38	11,11	3,55		N INV T
K T MEN	10,89	32,94	4,53	3,55	17,76	93,87	26,94	70,05		DEP T K
MAI MEN	0,00	0,00	17,42	50,51	0,00	0,00	0,00	0,00		DEP PRE
PRE FIS	490,42	513,07	476,04	471,04	470,03	467,27	557,51	516,37		PRE FIS
ORDENAN	50,94	51,13	52,95	53,74	54,10	54,10	53,28	54,67	55,48	ORDENAN
Z AHALM	115,74	112,02	113,32	113,03	114,47	113,23	114,08	113,93		CAP FIS
T A MEN	56,27	56,14	59,45	60,82	59,06	64,29	60,42	65,08		DEP T C
APART S	1,44	1,20	3,51	3,30	4,68	1,58	4,06	3,76		ING EXT
KOB MAI	96,22	97,41	98,45	99,35	100,64	98,87	97,76	97,32		NIV COB
GODG	13,61	13,69	9,67	13,01	17,11	34,68	41,05	46,22		RTGG
LIKIDEZ	0,64	0,04	0,02	0,00	0,00	0,00	0,00	0,00		LIQUIDE

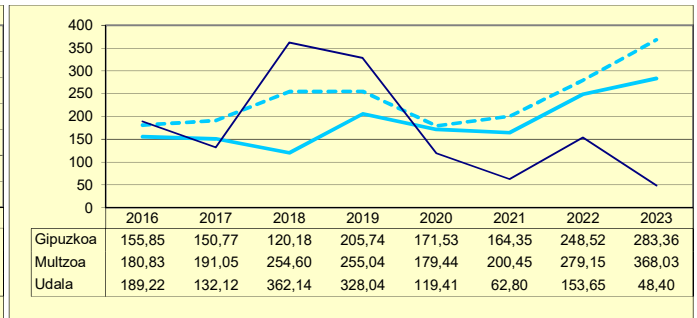
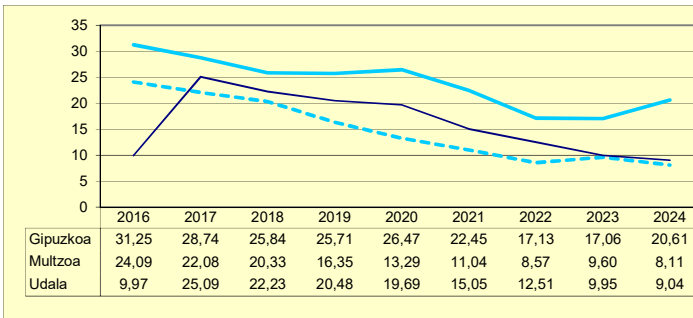
## AURREZKI GARBIA AHORRO NETO

## ZAMA FINANTZARIOA CARGA FINANCIERA



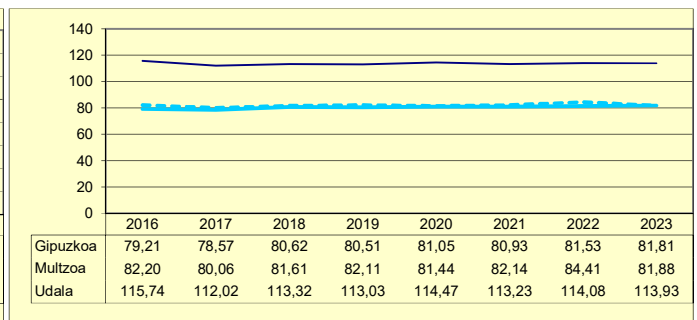
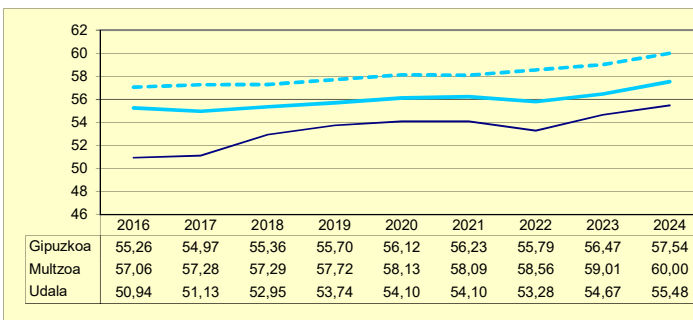
## ZOR BIZIA DEUDA VIVA

## INBERTSIO GARBIAK, GUZTIRA INVERSIONES NETAS TOTALES



## ORDENANTZAK ORDENANZAS

## ZERGA AHALMENA CAPACIDAD FISCAL



Udala

Multzoa

Gipuzkoa

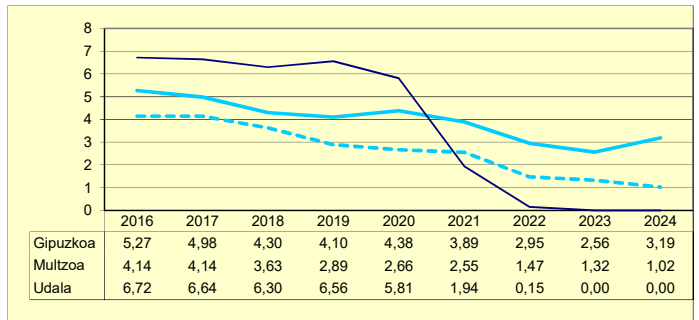
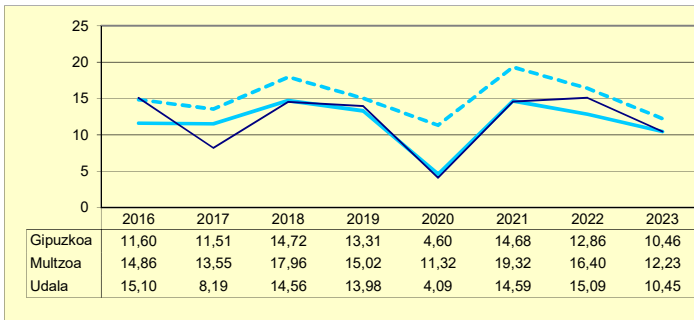
# LEZO

Biztanleak: 6.008 habitantes

	2016	2017	2018	2019	2020	2021	2022	2023	2024	
AU GORD	21,82	14,84	20,86	20,55	9,90	16,52	15,24	10,45		AHO BRU
ZAMA FIN	6,72	6,64	6,30	6,56	5,81	1,94	0,15	0,00	0,00	CARG FIN
AU GARB	15,10	8,19	14,56	13,98	4,09	14,59	15,09	10,45		AHO NET
ZOR MUG	69,20	55,22	69,81	68,05	41,30	88,29	99,02	100,00	100,00	MAR END
ZOR BIZ	23,85	18,85	12,28	7,46	2,51	0,16	0,00	0,00	0,00	DEU VIV
LANGILE	30,24	33,82	31,90	32,96	38,55	37,61	37,18	38,46		PERSONA
AZPIKON	21,97	23,64	21,28	20,98	22,27	21,94	21,91	23,15		SUBCONT
DIRULAG	8,69	9,27	10,04	9,24	12,80	8,11	8,14	11,38		SUBVENC
FUNTZIO	69,49	75,89	69,10	70,22	77,30	75,36	76,62	78,17		FUNCION
INB G L	86,96	201,51	165,64	185,77	16,10	69,54	244,66	30,00		INV N A
INB G G	126,74	235,26	200,64	195,44	169,23	192,43	267,43	38,03		INV N T
INB M L	6,70	13,74	11,72	12,90	1,08	4,62	14,44	1,83		N INV A
INB M G	9,77	16,04	14,20	13,57	11,33	12,80	15,79	2,32		N INV T
K T MEN	31,38	14,35	17,44	4,95	90,49	63,86	8,52	21,12		DEP T K
MAI MEN	0,00	0,00	0,00	0,00	0,00	0,00	0,00	0,00		DEP PRE
PRE FIS	661,67	605,53	683,71	671,41	624,85	616,74	737,48	716,93		PRE FIS
ORDENAN	84,17	75,04	75,04	75,04	75,20	75,20	73,70	73,70	73,98	ORDENAN
Z AHALM	81,40	88,82	90,33	88,26	86,98	88,24	89,84	91,85		CAP FIS
T A MEN	49,04	52,43	50,57	52,14	53,42	58,13	54,49	54,92		DEP T C
APART S	5,75	6,79	6,49	6,25	4,66	5,79	8,69	5,96		ING EXT
KOB MAI	90,38	92,07	93,76	92,07	98,43	89,02	97,26	97,66		NIV COB
GODG	34,55	27,75	28,48	28,91	30,13	33,93	33,72	41,91		RTGG
LIKIDEZ	0,21	0,17	0,12	0,03	0,00	0,00	0,00	0,00		LIQUIDE

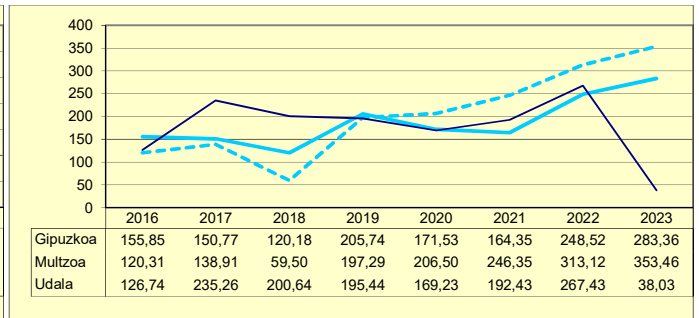
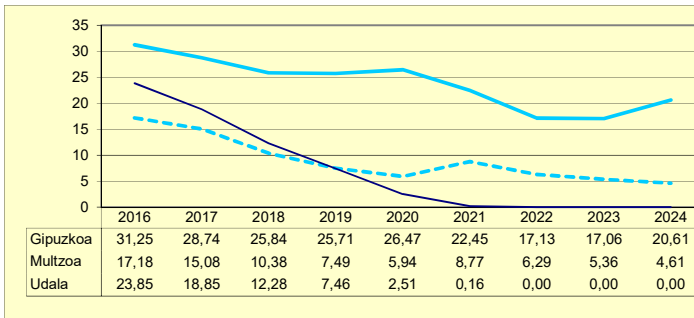
## AURREZKI GARBIA AHORRO NETO

## ZAMA FINANTZARIOA CARGA FINANCIERA



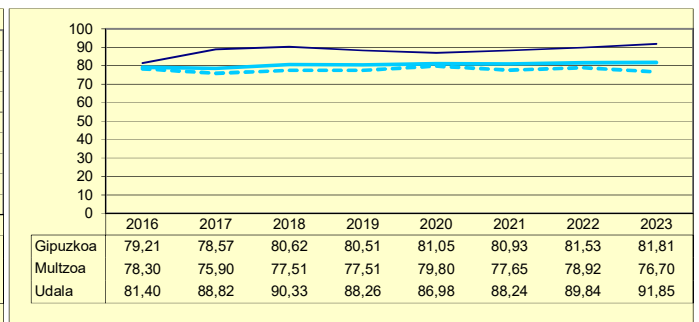
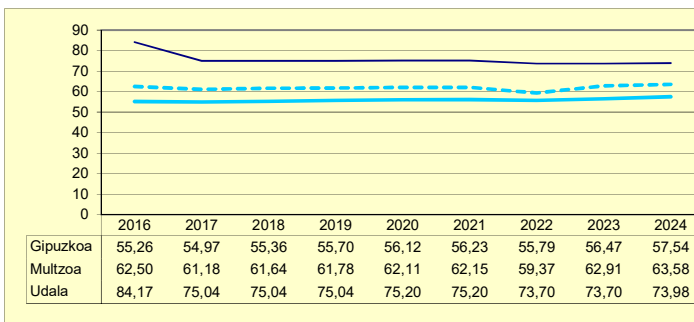
## ZOR BIZIA DEUDA VIVA

## INBERTSIO GARBIAK, GUZTIRA INVERSIONES NETAS TOTALES



## ORDENANTZAK ORDENANZAS

## ZERGA AHALMENA CAPACIDAD FISCAL



Udala

Multzoa

Gipuzkoa

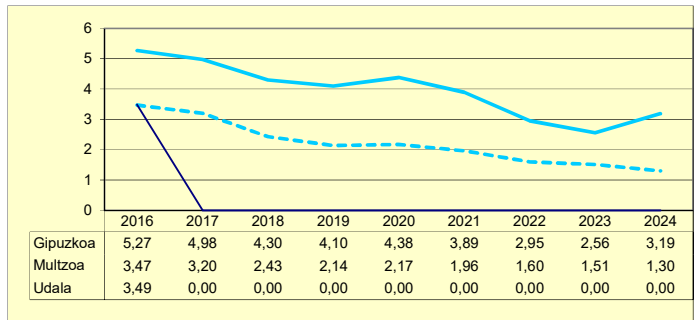
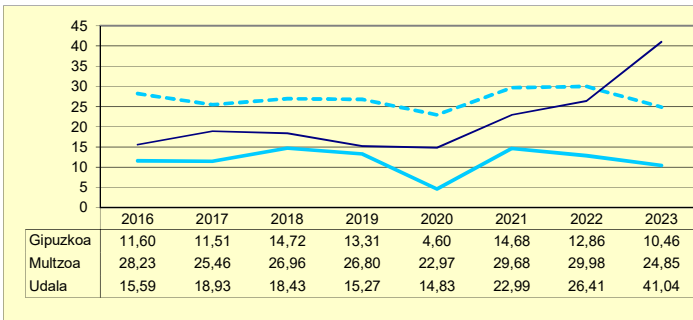
# LIZARTZA

Biztanleak: 637 habitantes

	2016	2017	2018	2019	2020	2021	2022	2023	2024	
AU GORD	19,08	18,93	18,43	15,27	14,83	22,99	26,41	41,04		AHO BRU
ZAMA FIN	3,49	0,00	0,00	0,00	0,00	0,00	0,00	0,00	0,00	CARG FIN
AU GARB	15,59	18,93	18,43	15,27	14,83	22,99	26,41	41,04		AHO NET
ZOR MUG	81,71	100,00	100,00	100,00	100,00	100,00	100,00	100,00	100,00	MAR END
ZOR BIZ	0,00	0,00	0,00	0,00	0,00	0,00	0,00	0,00	0,00	DEU VIV
LANGILE	33,65	31,84	32,09	30,09	34,81	31,33	27,61	23,43		PERSONA
AZPIKON	4,83	9,17	10,71	14,00	9,91	9,90	10,89	8,45		SUBCONT
DIRULAG	0,73	0,77	1,64	1,11	2,00	1,26	1,29	1,83		SUBVENC
FUNTZIO	80,19	80,30	79,93	83,62	83,17	75,75	72,31	57,13		FUNCION
INB G L	12,30	0,00	119,73	89,43	183,00	128,64	516,65	152,47		INV N A
INB G G	106,97	0,00	148,02	89,43	238,12	128,64	516,65	152,47		INV N T
INB M L	1,13	0,00	11,01	7,25	15,13	11,08	32,02	13,46		N INV A
INB M G	9,81	0,00	13,62	7,25	19,69	11,08	32,02	13,46		N INV T
K T MEN	88,50	0,00	19,11	0,00	23,15	0,00	0,00	0,00		DEP T K
MAI MEN	0,00	0,00	0,00	0,00	0,00	0,00	0,00	0,00		DEP PRE
PRE FIS	343,80	353,50	362,68	402,28	346,74	369,58	511,87	351,29		PRE FIS
ORDENAN	41,87	38,86	38,86	38,86	39,18	44,65	44,65	44,65	47,65	ORDENAN
Z AHALM	96,30	101,79	104,65	106,20	104,15	108,75	110,38	105,30		CAP FIS
T A MEN	68,01	68,00	68,00	67,23	68,99	71,68	65,03	77,92		DEP T C
APART S	1,91	2,32	1,16	7,52	0,70	1,09	7,09	1,28		ING EXT
KOB MAI	90,84	91,84	76,84	89,56	91,27	85,46	83,26	85,50		NIV COB
GODG	27,73	45,68	53,37	54,06	61,36	64,90	49,77	75,92		RTGG
LIKIDEZ	0,00	0,00	0,00	0,00	0,00	0,00	0,00	0,00		LIQUIDE

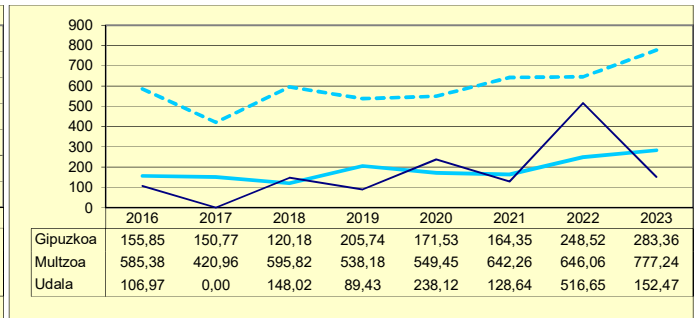
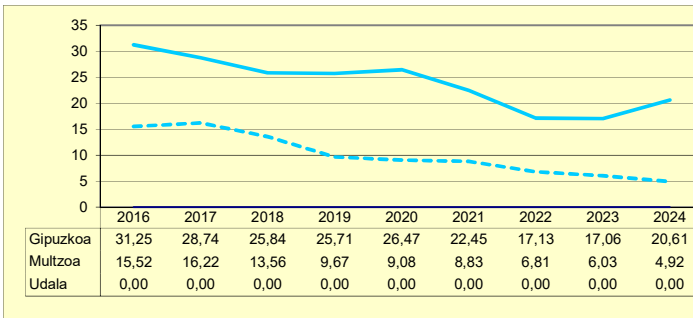
## AURREZKI GARBIA AHORRO NETO

## ZAMA FINANTZARIOA CARGA FINANCIERA



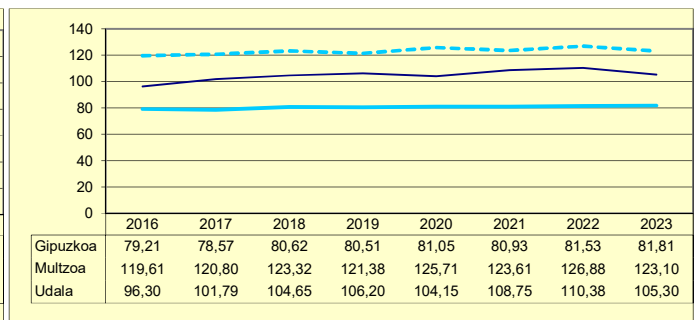
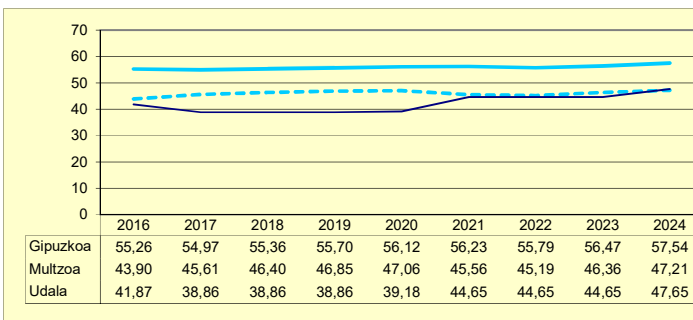
## ZOR BIZIA DEUDA VIVA

## INBERTSIO GARBIAK, GUZTIRA INVERSIONES NETAS TOTALES



## ORDENANTZAK ORDENANZAS

## ZERGA AHALMENA CAPACIDAD FISCAL



Udala

Murtztoa

Gipuzkoa

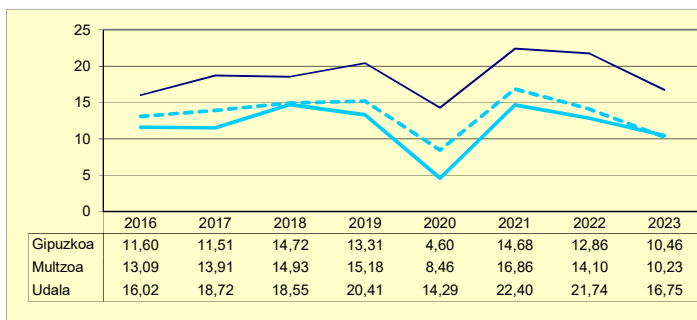


# ARRASATE

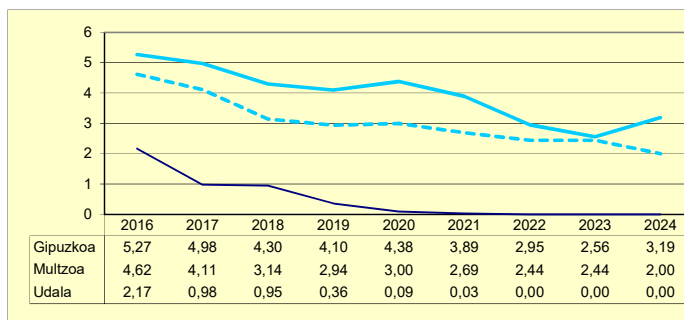
Biztanleak: 21.867 habitantes

	2016	2017	2018	2019	2020	2021	2022	2023	2024	
AU GORD	18,20	19,70	19,50	20,77	14,38	22,43	21,74	16,75		AHO BRU
ZAMA FIN	2,17	0,98	0,95	0,36	0,09	0,03	0,00	0,00	0,00	CARG FIN
AU GARB	16,02	18,72	18,55	20,41	14,29	22,40	21,74	16,75		AHO NET
ZOR MUG	88,06	95,01	95,11	98,27	99,35	99,87	100,00	100,00	100,00	MAR END
ZOR BIZ	4,77	3,83	0,98	0,10	0,03	0,00	0,00	0,00	0,00	DEU VIV
LANGILE	33,74	33,26	32,80	32,70	36,48	33,92	32,24	33,77		PERSONA
AZPIKON	21,03	20,72	20,78	19,25	18,91	17,66	17,81	19,69		SUBCONT
DIRULAG	5,55	5,90	5,97	5,90	7,90	6,24	5,55	5,45		SUBVENC
FUNTZIO	76,26	74,40	74,53	73,33	77,72	71,34	72,71	77,80		FUNCION
INB G L	90,45	184,52	198,70	262,37	240,29	384,65	317,37	175,54		INV N A
INB G G	92,32	188,89	227,24	271,64	278,32	412,28	430,29	294,86		INV N T
INB M L	6,15	12,38	12,41	17,05	15,79	22,53	17,82	10,33		N INV A
INB M G	6,28	12,68	14,19	17,65	18,29	24,14	24,16	17,35		N INV T
K T MEN	2,02	2,32	12,56	3,41	13,66	6,70	26,24	40,47		DEP T K
MAI MEN	0,00	0,00	0,00	0,00	0,00	0,00	0,00	0,00		DEP PRE
PRE FIS	751,20	731,16	734,17	710,89	624,23	698,31	747,24	721,97		PRE FIS
ORDENAN	61,91	65,47	65,98	65,98	66,19	66,19	65,82	66,02	68,49	ORDENAN
Z AHALM	85,22	75,13	75,22	74,38	74,85	75,69	75,79	76,23		CAP FIS
T A MEN	49,01	50,85	51,79	52,08	51,99	54,24	53,35	54,27		DEP T C
APART S	6,15	5,38	5,52	6,46	5,87	7,48	7,26	5,10		ING EXT
KOB MAI	95,20	91,98	95,97	94,45	94,01	94,66	98,62	98,70		NIV COB
GODG	26,67	34,32	36,44	38,29	37,31	31,58	31,59	34,41		RTGG
LIKIDEZ	0,07	0,39	0,11	0,00	0,08	0,00	0,00	1,07		LIQUIDE

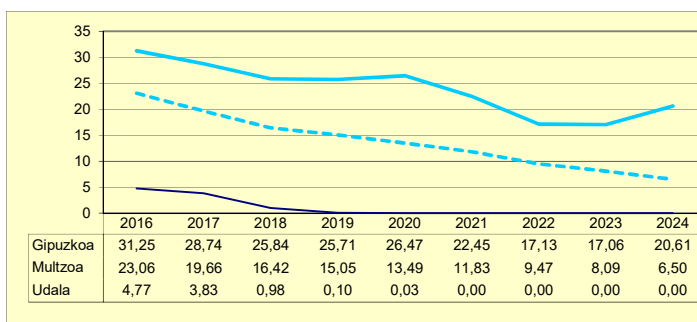
## AURREZKI GARBIA AHORRO NETO



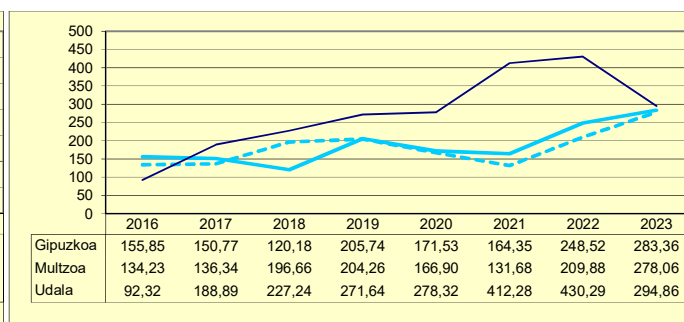
## ZAMA FINANTZARIOA CARGA FINANCIERA



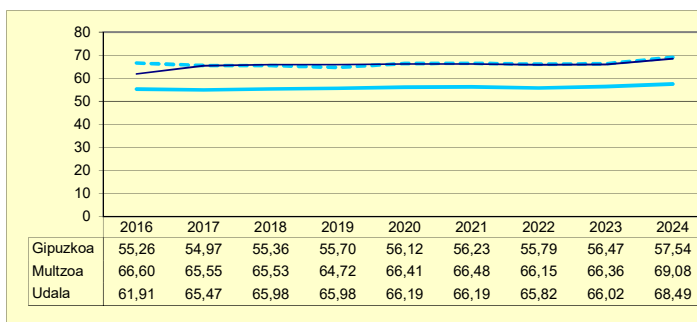
## ZOR BIZIA DEUDA VIVA



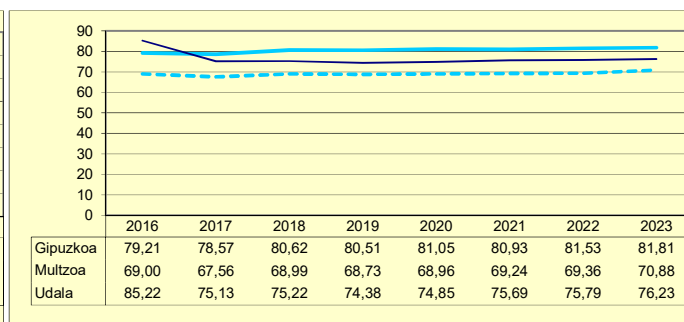
## INBERTSIO GARBIAK, GUZTIRA INVERSIONES NETAS TOTALES



## ORDENANTZAK ORDENANZAS



## ZERGA AHALMENA CAPACIDAD FISCAL



Udala

Multzoa

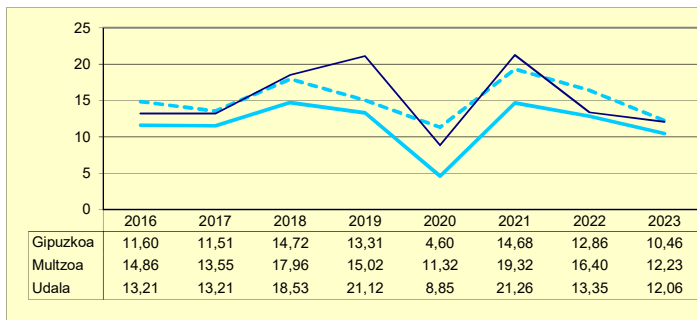
Gipuzkoa

# MUTRIKU

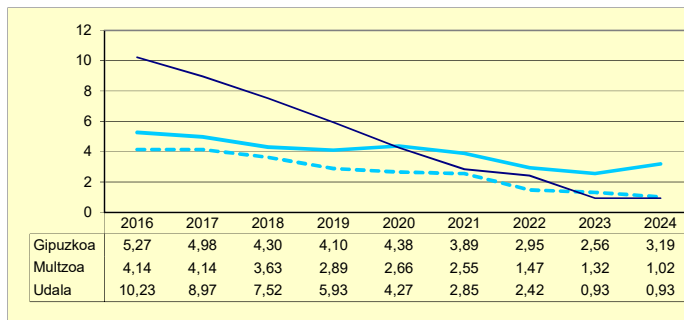
Biztanleak: 5.313 habitantes

	2016	2017	2018	2019	2020	2021	2022	2023	2024	
AU GORD	23,44	22,18	26,06	27,05	13,12	24,10	15,77	12,98		AHO BRU
ZAMA FIN	10,23	8,97	7,52	5,93	4,27	2,85	2,42	0,93		CARG FIN
AU GARB	13,21	13,21	18,53	21,12	8,85	21,26	13,35	12,06		AHO NET
ZOR MUG	56,34	59,55	71,13	78,07	67,46	88,18	84,65	92,87	92,80	MAR END
ZOR BIZ	36,72	27,02	18,00	11,29	8,15	4,03	1,83	0,91	0,00	DEU VIV
LANGILE	26,12	25,65	25,45	25,77	28,48	25,13	27,40	28,08		PERSONA
AZPIKON	28,84	28,97	26,33	25,13	29,04	26,73	29,67	31,76		SUBCONT
DIRULAG	3,66	3,97	3,75	4,34	9,18	5,42	5,27	5,51		SUBVENC
FUNTZIO	72,90	73,85	70,20	68,61	77,70	70,48	78,96	81,51		FUNCION
INB G L	51,65	65,21	88,54	48,82	141,10	216,80	128,15	152,21		INV N A
INB G G	87,00	69,43	91,75	52,08	150,72	224,07	128,15	152,21		INV N T
INB M L	4,75	5,94	7,85	4,28	10,91	15,30	9,26	10,23		N INV A
INB M G	8,01	6,32	8,13	4,56	11,65	15,81	9,26	10,23		N INV T
K T MEN	40,63	6,08	3,49	6,25	6,38	3,24	0,00	0,00		DEP T K
MAI MEN	0,00	0,00	0,00	0,00	0,00	0,00	0,00	0,00		DEP PRE
PRE FIS	424,18	444,78	468,58	529,13	443,12	476,44	479,05	506,59		PRE FIS
ORDENAN	61,85	59,87	59,87	60,30	60,15	60,15	58,65	58,54	58,85	ORDENAN
Z AHALM	61,41	59,55	60,74	61,83	62,01	63,19	63,56	63,11		CAP FIS
T A MEN	59,55	58,78	59,41	57,52	61,14	64,35	63,06	61,34		DEP T C
APART S	3,57	4,06	5,18	8,75	3,34	4,55	3,44	3,84		ING EXT
KOB MAI	95,18	94,92	94,88	95,46	98,26	94,72	95,82	95,39		NIV COB
GODG	12,71	22,51	31,40	47,87	50,53	49,21	54,55	0,00		RTGG
LIKIDEZ	0,58	0,49	0,18	0,07	0,05	0,00	0,00	0,02		LIQUIDE

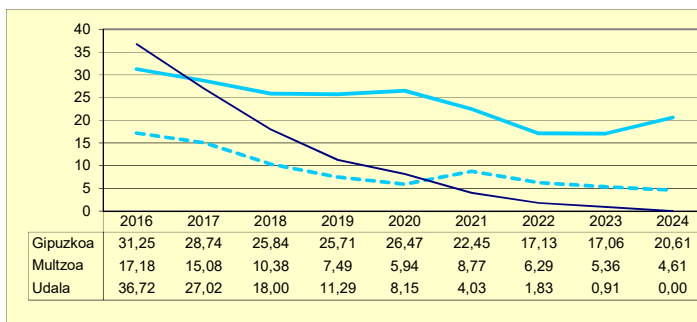
## AURREZKI GARBIA AHORRO NETO



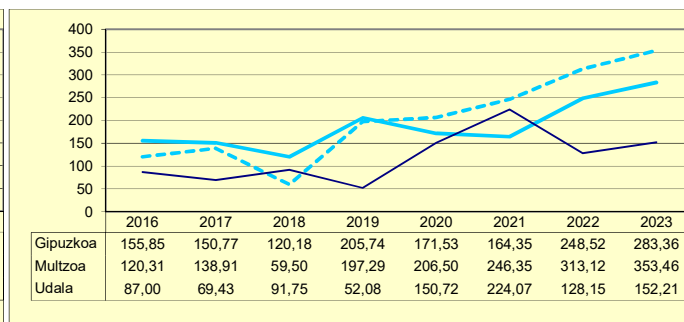
## ZAMA FINANTZARIOA CARGA FINANCIERA



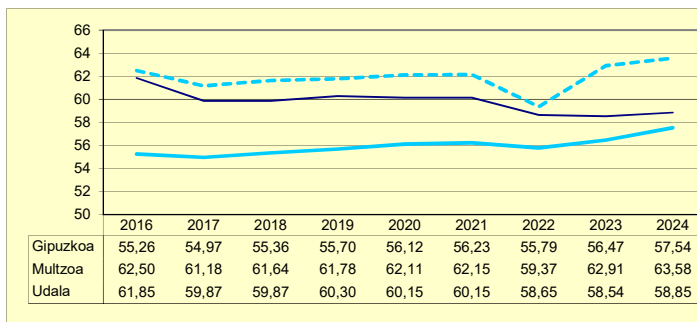
## ZOR BIZIA DEUDA VIVA



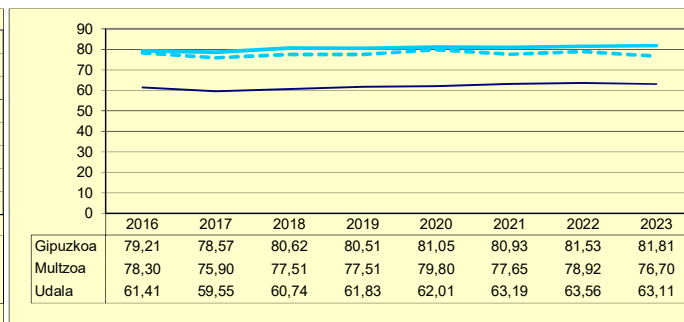
## INBERTSIO GARBIAK, GUZTIRA INVERSIONES NETAS TOTALES



## ORDENANTZAK ORDENANZAS



## ZERGA AHALMENA CAPACIDAD FISCAL



Udala

Multzoa

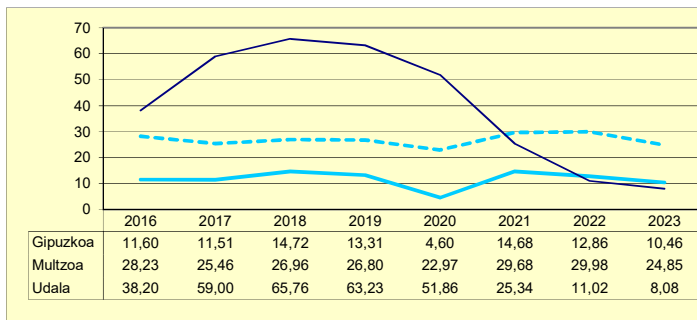
Gipuzkoa

# MUTILOA

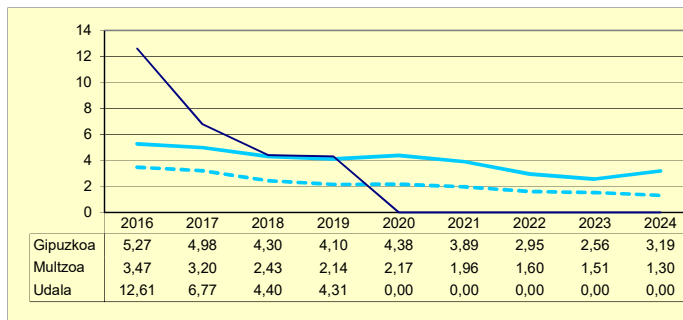
Biztanleak: 262 habitantes

	2016	2017	2018	2019	2020	2021	2022	2023	2024	
AU GORD	50,81	65,76	70,15	67,54	51,86	25,34	11,02	8,08		AHO BRU
ZAMA FIN	12,61	6,77	4,40	4,31	0,00	0,00	0,00	0,00	0,00	CARG FIN
AU GARB	38,20	59,00	65,76	63,23	51,86	25,34	11,02	8,08		AHO NET
ZOR MUG	75,18	89,71	93,73	93,61	100,00	100,00	100,00	100,00	100,00	MAR END
ZOR BIZ	103,91	45,40	31,02	0,00	0,00	0,00	0,00	0,00	0,00	DEU VIV
LANGILE	21,10	13,40	13,19	14,76	24,33	37,13	38,89	39,86		PERSONA
AZPIKON	8,40	7,08	3,96	2,99	6,64	7,95	14,32	15,33		SUBCONT
DIRULAG	0,98	0,66	0,92	0,61	0,89	3,03	3,00	3,13		SUBVENC
FUNTZIO	48,21	33,57	28,93	31,85	47,24	71,63	85,98	88,79		FUNCION
INB G L	378,24	391,51	868,47	66,46	382,10	685,92	490,85	749,24		INV N A
INB G G	502,89	793,43	1.507,24	547,54	1.361,22	1.495,30	896,36	1.054,24		INV N T
INB M L	17,31	14,76	29,17	1,07	13,24	25,10	22,19	31,81		N INV A
INB M G	23,02	29,91	50,62	8,84	47,15	54,71	40,52	44,76		N INV T
K T MEN	24,79	50,66	42,38	87,86	71,93	54,13	45,24	28,93		DEP T K
MAI MEN	0,00	0,00	0,00	0,00	0,00	0,00	0,00	0,00		DEP PRE
PRE FIS	233,41	552,45	342,58	280,83	428,98	314,82	278,74	291,91		PRE FIS
ORDENAN	44,05	44,06	44,06	44,06	44,06	44,06	43,34	43,25	43,25	ORDENAN
Z AHALM	76,64	77,89	79,83	80,77	84,41	83,29	81,24	77,77		CAP FIS
T A MEN	50,45	33,12	27,27	29,65	75,10	76,38	77,74	75,62		DEP T C
APART S	2,42	9,09	3,57	0,46	5,30	6,22	2,75	3,01		ING EXT
KOB MAI	92,73	94,23	93,52	88,31	96,71	94,61	91,92	93,80		NIV COB
GODG	23,95	42,54	82,55	118,87	236,57	306,66	316,52	0,00		RTGG
LIKIDEZ	0,01	0,03	0,00	0,05	0,05	0,00	0,00	0,00		LIQUIDE

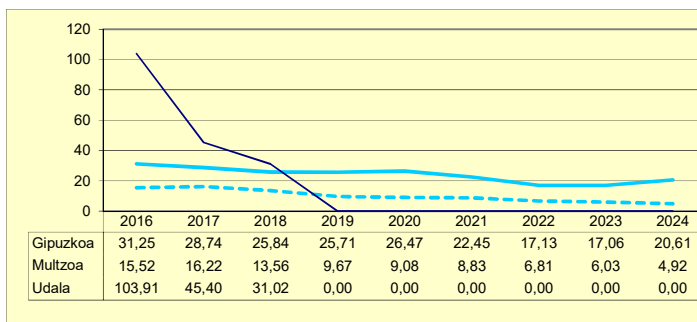
## AURREZKI GARBIA AHORRO NETO



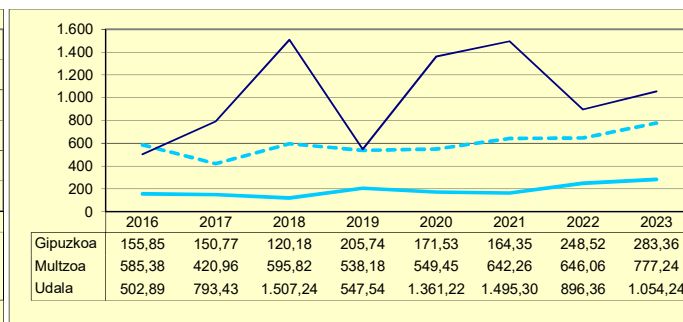
## ZAMA FINANTZARIOA CARGA FINANCIERA



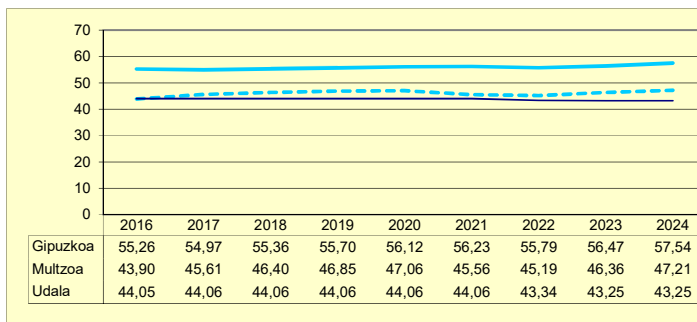
## ZOR BIZIA DEUDA VIVA



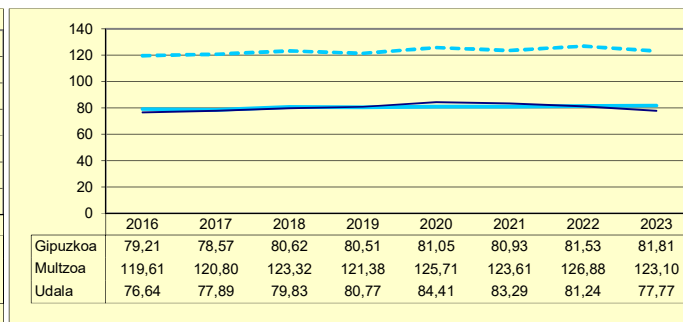
## INBERTSIO GARBIAK, GUZTIRA INVERSIONES NETAS TOTALES



## ORDENANTZAK ORDENANZAS



## ZERGA AHALMENA CAPACIDAD FISCAL



Udala

Multzoa

Gipuzkoa

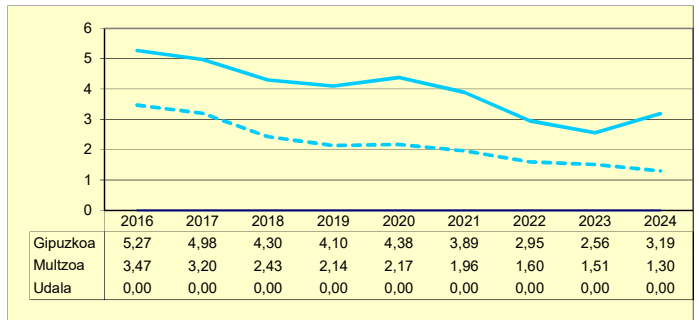
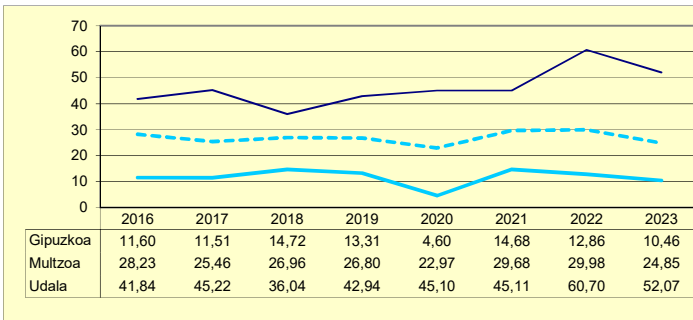
# OLABERRIA

Biztanleak: 918 habitantes

	2016	2017	2018	2019	2020	2021	2022	2023	2024	
AU GORD	41,84	45,22	36,04	42,94	45,10	45,11	60,70	52,07		AHO BRU
ZAMA FIN	0,00	0,00	0,00	0,00	0,00	0,00	0,00	0,00	0,00	CARG FIN
AU GARB	41,84	45,22	36,04	42,94	45,10	45,11	60,70	52,07		AHO NET
ZOR MUG	100,00	100,00	100,00	100,00	100,00	100,00	100,00	100,00	100,00	MAR END
ZOR BIZ	0,00	0,00	0,00	0,00	0,00	0,00	0,00	0,00	0,00	DEU VIV
LANGILE	18,83	17,81	20,47	19,16	18,33	17,04	10,62	12,80		PERSONA
AZPIKON	10,63	8,61	9,68	7,74	7,67	11,67	7,49	11,48		SUBCONT
DIRULAG	3,13	2,47	2,54	2,32	2,55	2,56	1,79	1,95		SUBVENC
FUNTZIO	55,04	52,32	61,41	54,74	52,35	52,33	37,51	45,98		FUNCION
INB G L	1.728,42	1.210,87	916,57	1.880,29	920,77	568,74	857,52	2.188,92		INV N A
INB G G	1.906,24	1.250,99	1.066,59	1.945,06	983,09	894,43	1.065,85	2.212,77		INV N T
INB M L	48,03	40,77	32,28	50,07	32,59	19,26	21,91	49,44		N INV A
INB M G	52,97	42,12	37,57	51,79	34,79	30,28	27,24	49,98		N INV T
K T MEN	9,33	3,21	14,07	3,33	6,34	36,41	19,55	1,08		DEP T K
MAI MEN	0,00	0,00	0,00	0,00	0,00	0,00	0,00	0,00		DEP PRE
PRE FIS	2.076,62	2.128,93	1.799,47	2.263,06	2.506,14	2.433,27	4.326,81	3.415,42		PRE FIS
ORDENAN	44,71	44,50	44,50	44,50	44,50	44,50	43,48	43,48	43,70	ORDENAN
Z AHALM	278,90	304,65	308,73	263,98	326,17	257,48	276,71	270,15		CAP FIS
T A MEN	24,40	22,72	29,69	25,67	22,36	27,67	18,01	21,08		DEP T C
APART S	10,82	11,68	4,78	3,70	3,80	2,87	4,73	3,29		ING EXT
KOB MAI	98,80	96,58	97,87	98,68	98,73	92,31	95,23	97,14		NIV COB
GODG	66,14	74,13	106,81	77,04	95,00	117,68	124,97	152,43		RTGG
LIKIDEZ	4,30	3,01	1,67	0,82	0,11	1,51	0,00	0,00		LIQUIDE

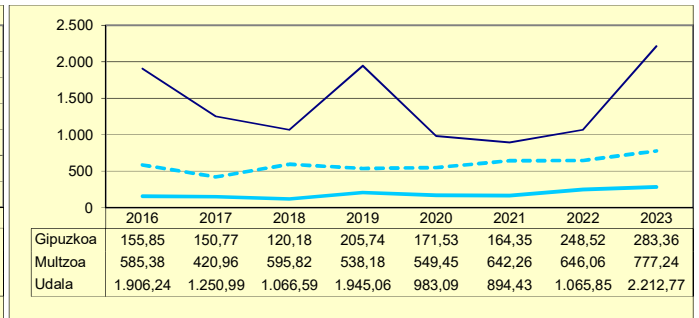
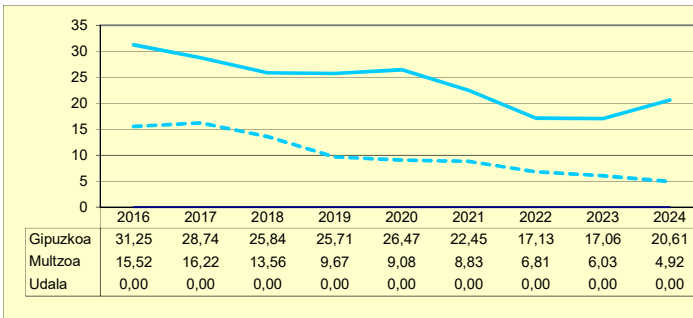
## AURREZKI GARBIA AHORRO NETO

## ZAMA FINANTZARIOA CARGA FINANCIERA



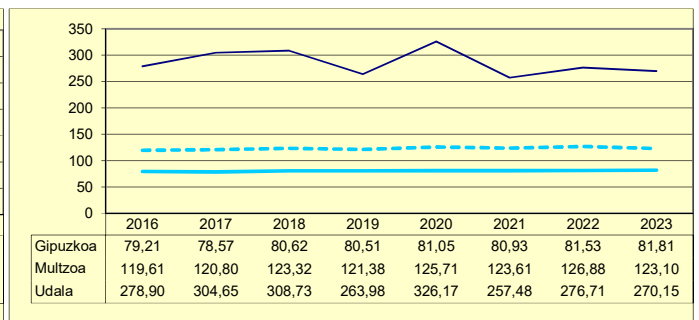
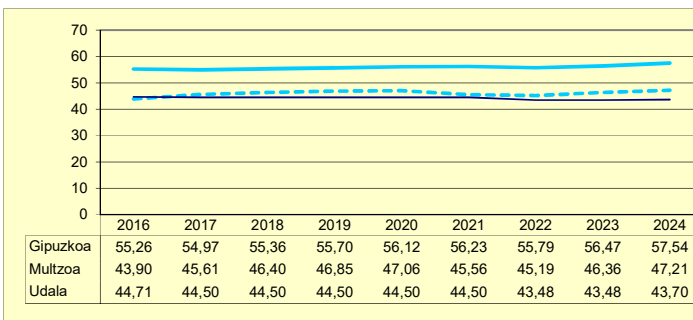
## ZOR BIZIA DEUDA VIVA

## INBERTSIO GARBIAK, GUZTIRA INVERSIONES NETAS TOTALES



## ORDENANTZAK ORDENANZAS

## ZERGA AHALMENA CAPACIDAD FISCAL



Udala

Multzoa

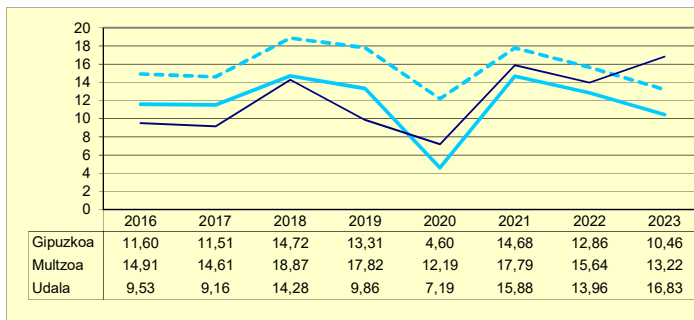
Gipuzkoa

# OÑATI

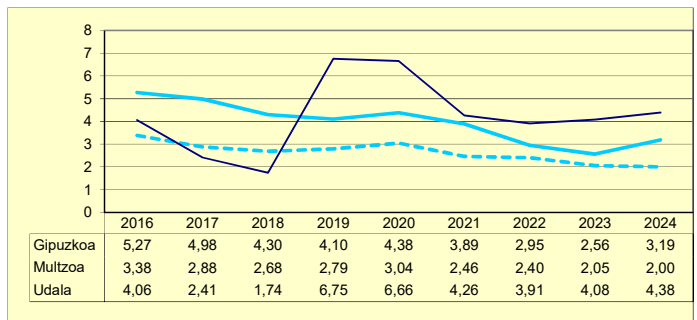
Biztanleak: 11.567 habitantes

	2016	2017	2018	2019	2020	2021	2022	2023	2024	
AU GORD	13,58	11,56	16,03	16,62	13,85	20,14	17,87	20,91		AHO BRU
ZAMA FIN	4,06	2,41	1,74	6,75	6,66	4,26	3,91	4,08	4,38	CARG FIN
AU GARB	9,53	9,16	14,28	9,86	7,19	15,88	13,96	16,83		AHO NET
ZOR MUG	70,14	79,20	89,12	59,37	51,91	78,85	78,11	80,51	79,04	MAR END
ZOR BIZ	7,25	4,98	2,91	65,22	64,29	52,32	44,36	37,41	34,62	DEU VIV
LANGILE	26,53	28,12	27,57	32,54	34,75	31,93	31,57	30,35		PERSONA
AZPIKON	30,03	30,17	28,78	18,92	17,92	17,58	18,79	20,27		SUBCONT
DIRULAG	10,81	11,12	10,82	11,56	14,01	11,31	10,09	9,95		SUBVENC
FUNTZIO	75,61	77,32	73,15	71,83	72,14	68,55	72,04	69,14		FUNCION
INB G L	195,08	284,70	111,43	357,86	535,20	396,69	225,82	89,12		INV N A
INB G G	212,98	288,86	136,27	378,98	588,10	450,94	266,87	396,39		INV N T
INB M L	11,28	15,92	6,37	21,07	28,61	22,21	13,05	4,62		N INV A
INB M G	12,32	16,15	7,79	22,31	31,44	25,24	15,42	20,53		N INV T
K T MEN	8,40	1,44	18,23	5,57	9,00	12,03	15,38	77,52		DEP T K
MAI MEN	0,00	0,00	0,00	255,05	0,00	0,00	0,00	0,00		DEP PRE
PRE FIS	681,65	682,49	721,13	595,19	550,49	622,13	644,52	724,48		PRE FIS
ORDENAN	61,40	63,31	61,37	63,51	63,81	66,32	66,80	68,18	69,67	ORDENAN
Z AHALM	85,78	84,32	87,67	88,50	86,99	87,40	86,54	87,20		CAP FIS
T A MEN	50,25	51,05	51,64	51,45	51,93	54,09	53,22	49,72		DEP T C
APART S	5,26	3,85	4,60	5,23	4,26	5,94	4,30	6,43		ING EXT
KOB MAI	96,58	95,58	97,45	97,65	96,53	96,14	98,01	95,57		NIV COB
GODG	17,07	11,17	19,88	75,30	50,24	35,11	32,53	40,60		RTGG
LIKIDEZ	0,67	0,59	0,14	0,19	0,07	0,00	0,00	2,43		LIQUIDE

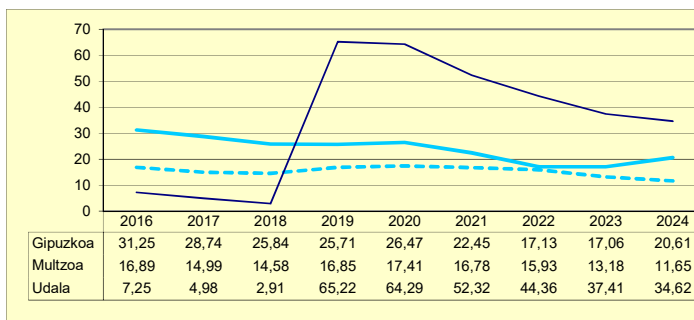
## AURREZKI GARBIA AHORRO NETO



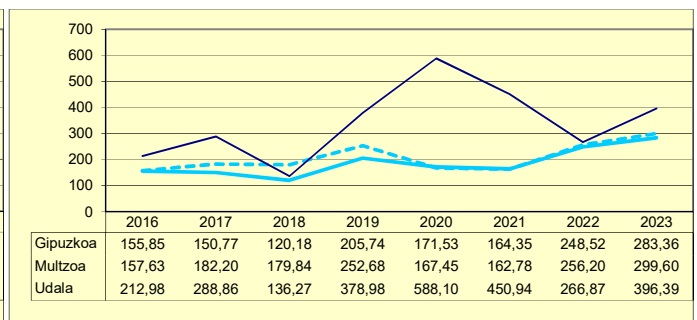
## ZAMA FINANTZARIOA CARGA FINANCIERA



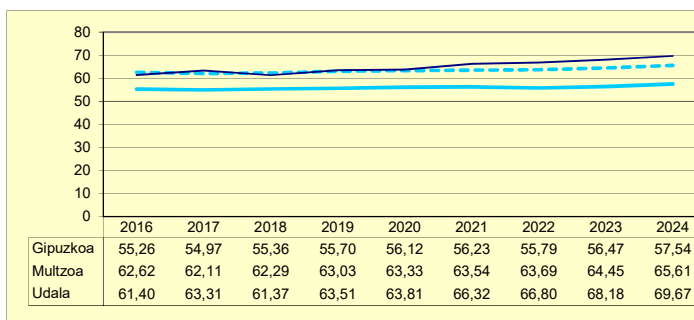
## ZOR BIZIA DEUDA VIVA



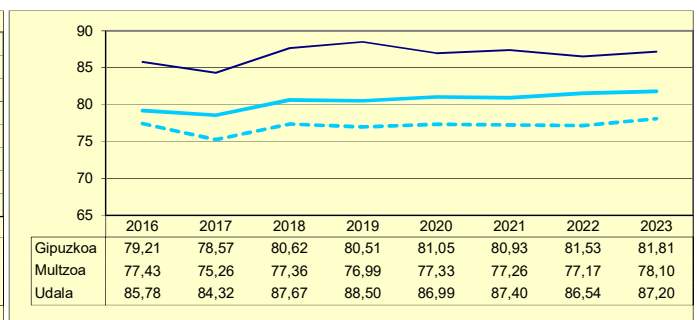
## INBERTSIO GARBIAK, GUZTIRA INVERSIONES NETAS TOTALES



## ORDENANTZAK ORDENANZAS



## ZERGA AHALMENA CAPACIDAD FISCAL



Udala

Multzoa

Gipuzkoa

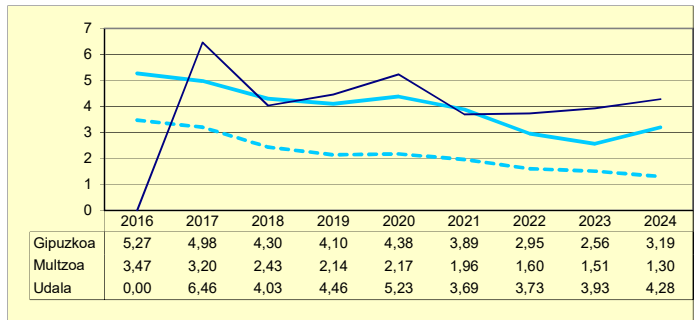
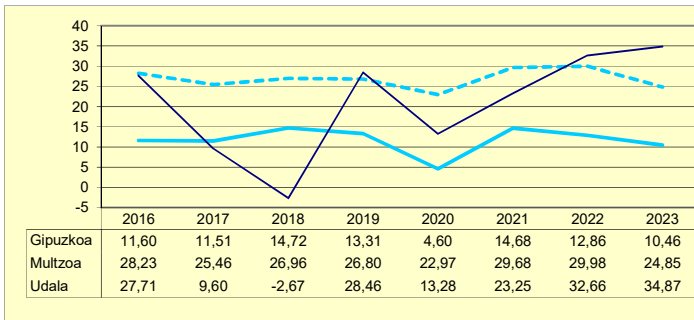
# OREXA

Biztanleak: 108 habitantes

	2016	2017	2018	2019	2020	2021	2022	2023	2024	
AU GORD	27,71	16,07	1,37	32,92	18,51	26,94	36,40	38,80		AHO BRU
ZAMA FIN	0,00	6,46	4,03	4,46	5,23	3,69	3,73	3,93	4,28	CARG FIN
AU GARB	27,71	9,60	-2,67	28,46	13,28	23,25	32,66	34,87		AHO NET
ZOR MUG	100,00	59,76	0,00	86,46	71,73	86,30	89,74	89,86	88,97	MAR END
ZOR BIZ	0,00	81,27	54,60	56,06	56,90	38,93	35,72	30,83	27,71	DEU VIV
LANGILE	17,95	21,02	17,46	9,53	14,64	11,34	10,10	9,36		PERSONA
AZPIKON	13,11	12,56	25,13	9,01	5,17	12,64	12,38	7,90		SUBCONT
DIRULAG	0,32	0,80	0,49	0,32	0,09	0,03	0,19	0,38		SUBVENC
FUNTZIO	71,97	83,13	98,14	66,76	81,40	73,03	63,42	60,82		FUNCION
INB G L	364,74	1.378,22	109,93	570,32	218,38	298,96	582,57	1.013,46		INV N A
INB G G	416,74	2.730,13	109,93	1.047,50	558,92	298,96	582,57	1.013,46		INV N T
INB M L	19,78	28,48	4,45	18,96	9,54	13,19	24,85	34,67		N INV A
INB M G	22,60	56,41	4,45	34,83	24,42	13,19	24,85	34,67		N INV T
K T MEN	12,48	49,52	0,00	45,55	60,93	0,00	0,00	0,00		DEP T K
MAI MEN	0,00	75,56	0,00	39,45	0,00	0,00	0,00	0,00		DEP PRE
PRE FIS	220,83	210,27	185,92	193,96	194,37	218,79	268,79	269,45		PRE FIS
ORDENAN	33,66	33,66	33,66	33,81	36,77	36,77	40,93	40,93	41,04	ORDENAN
Z AHALM	73,64	71,30	77,33	77,86	78,32	76,50	83,64	96,15		CAP FIS
T A MEN	86,44	84,21	85,56	89,75	86,58	91,11	88,86	88,03		DEP T C
APART S	2,07	2,39	0,53	1,23	3,23	0,33	0,82	2,71		ING EXT
KOB MAI	90,36	90,04	94,47	91,07	94,76	93,33	85,25	94,07		NIV COB
GODG	19,77	33,68	20,30	23,95	25,78	30,56	40,81	38,14		RTGG
LIKIDEZ	0,00	0,00	0,00	0,00	0,00	0,00	0,00	0,00		LIQUIDE

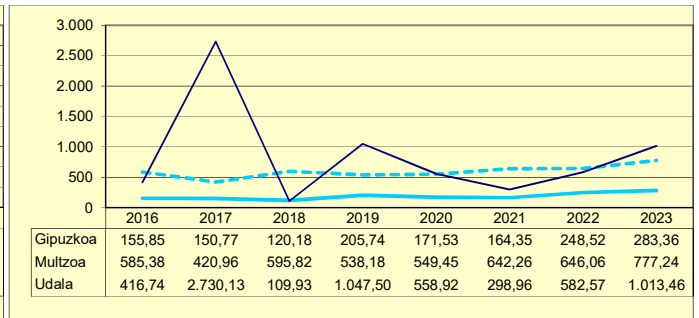
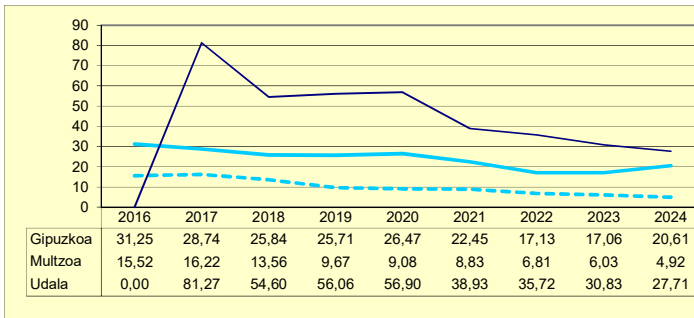
## AURREZKI GARBIA AHORRO NETO

## ZAMA FINANTZARIOA CARGA FINANCIERA



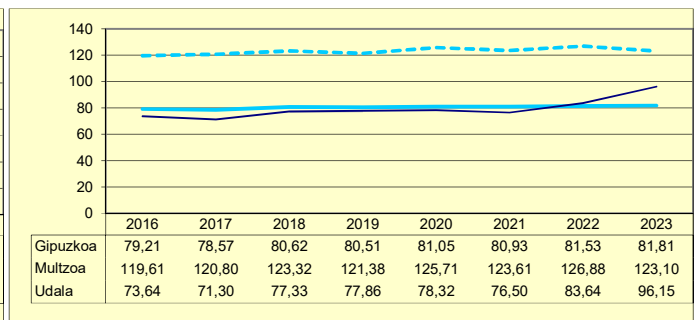
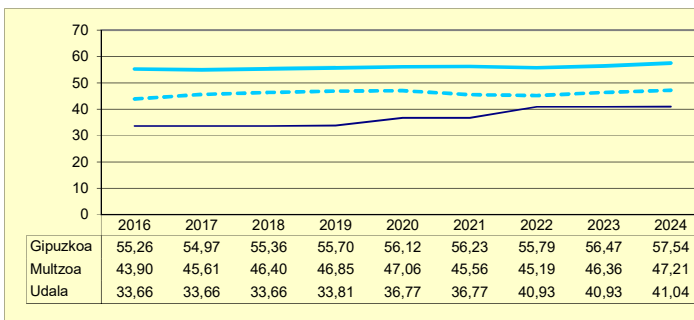
## ZOR BIZIA DEUDA VIVA

## INBERTSIO GARBIAK, GUZTIRA INVERSIONES NETAS TOTALES



## ORDENANTZAK ORDENANZAS

## ZERGA AHALMENA CAPACIDAD FISCAL



Udala

Multzoa

Gipuzkoa

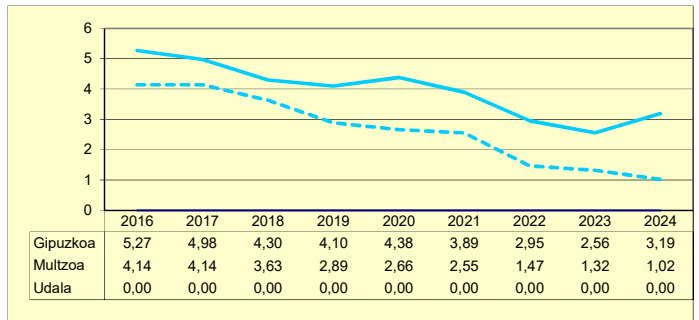
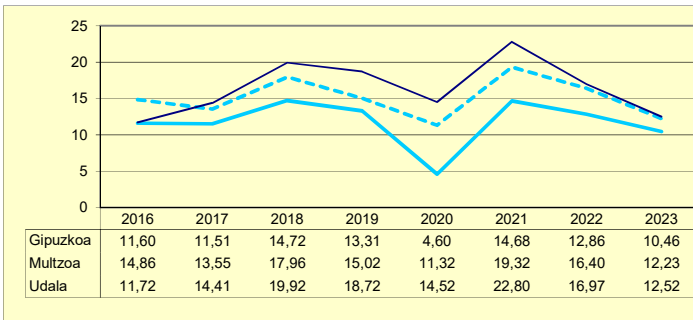
# ORIO

Biztanleak: 6.125 habitantes

	2016	2017	2018	2019	2020	2021	2022	2023	2024	
AU GORD	11,72	14,41	19,92	18,72	14,52	22,80	16,97	12,52		AHO BRU
ZAMA FIN	0,00	0,00	0,00	0,00	0,00	0,00	0,00	0,00	0,00	CARG FIN
AU GARB	11,72	14,41	19,92	18,72	14,52	22,80	16,97	12,52		AHO NET
ZOR MUG	100,00	100,00	100,00	100,00	100,00	100,00	100,00	100,00	100,00	MAR END
ZOR BIZ	0,00	0,00	0,00	0,00	0,00	0,00	0,00	0,00	0,00	DEU VIV
LANGILE	40,01	37,64	37,44	38,41	41,66	37,53	38,40	37,18		PERSONA
AZPIKON	16,72	17,06	11,02	10,86	11,43	9,99	12,04	13,69		SUBCONT
DIRULAG	10,53	9,91	10,51	10,04	11,66	10,48	10,91	15,61		SUBVENC
FUNTZIO	77,75	75,69	69,57	71,24	73,83	66,72	72,12	71,87		FUNCION
INB G L	77,57	130,73	183,75	-258,05	266,86	191,84	383,28	260,98		INV N A
INB G G	94,11	194,39	197,50	-184,07	283,05	191,88	468,10	347,48		INV N T
INB M L	6,54	9,96	14,76	-17,81	19,26	13,68	21,79	14,13		N INV A
INB M G	7,93	14,81	15,87	-12,71	20,43	13,69	26,61	18,81		N INV T
K T MEN	17,58	32,75	6,96	-40,19	5,72	0,02	18,12	24,89		DEP T K
MAI MEN	0,00	0,00	0,00	0,00	0,00	0,00	0,00	0,00		DEP PRE
PRE FIS	512,85	563,75	504,41	524,70	450,46	524,47	552,99	630,10		PRE FIS
ORDENAN	58,37	56,97	58,00	58,62	59,07	59,07	57,77	58,54	59,28	ORDENAN
Z AHALM	59,39	61,29	62,41	62,53	62,45	62,76	63,95	61,00		CAP FIS
T A MEN	52,38	51,63	55,50	56,06	58,67	58,92	58,80	55,55		DEP T C
APART S	5,49	7,03	6,04	7,08	5,83	6,14	5,36	8,87		ING EXT
KOB MAI	92,45	90,98	93,96	94,12	94,13	87,26	93,87	93,94		NIV COB
GODG	90,42	88,90	92,34	126,66	127,28	118,80	102,28	89,88		RTGG
LIKIDEZ	3,41	1,61	1,30	0,81	0,47	0,00	0,00	8,55		LIQUIDE

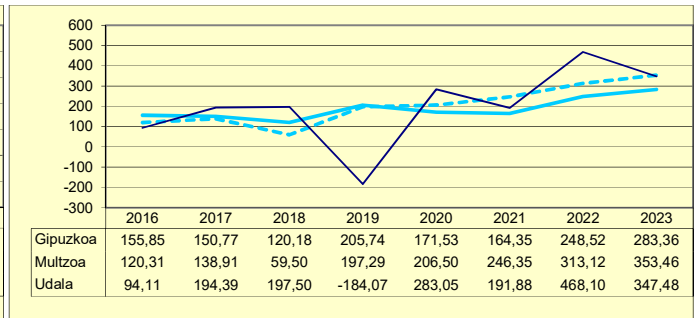
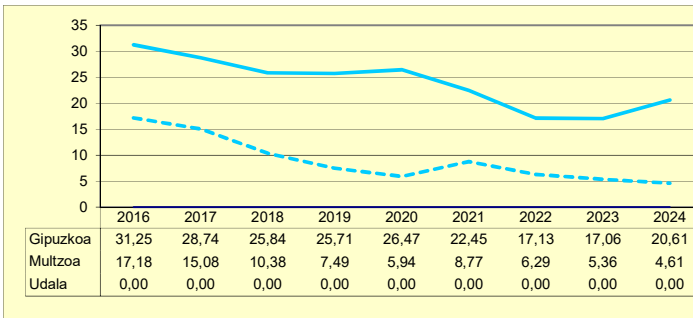
## AURREZKI GARBIA AHORRO NETO

## ZAMA FINANTZARIOA CARGA FINANCIERA



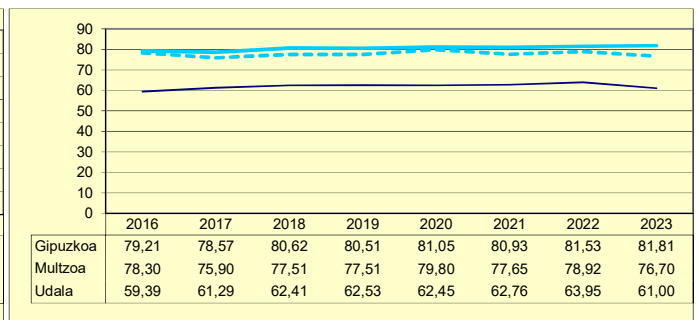
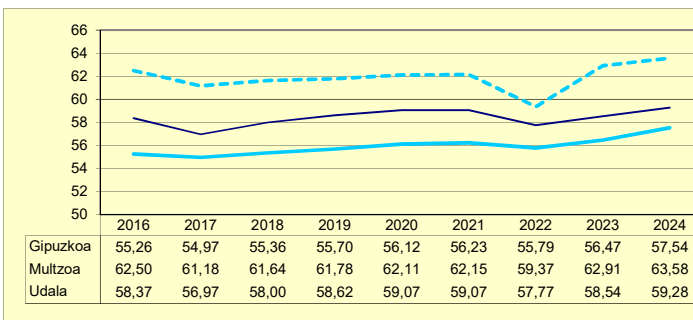
## ZOR BIZIA DEUDA VIVA

## INBERTSIO GARBIAK, GUZTIRA INVERSIONES NETAS TOTALES



## ORDENANTZAK ORDENANZAS

## ZERGA AHALMENA CAPACIDAD FISCAL



Udala

Multzoa

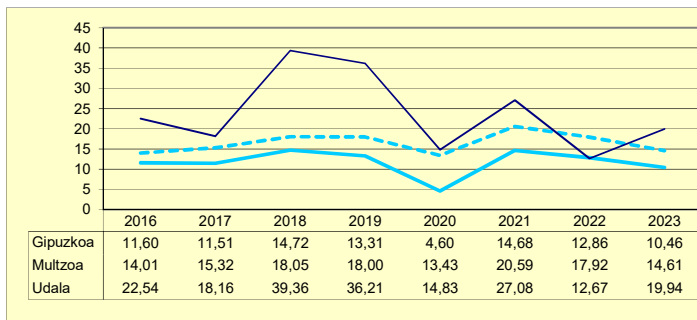
Gipuzkoa

# ORMAIZTEGI

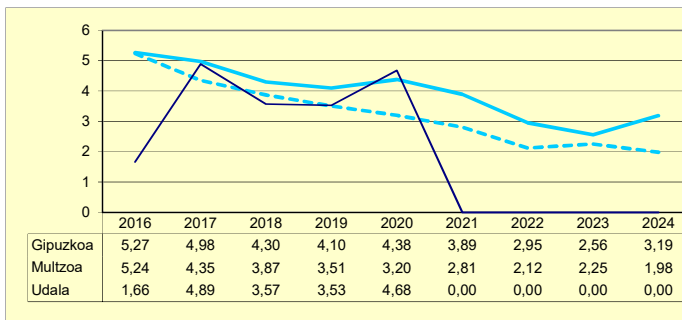
Biztanleak: 1.228 habitantes

	2016	2017	2018	2019	2020	2021	2022	2023	2024	
AU GORD	24,20	23,05	42,93	39,74	19,51	27,08	12,67	19,94		AHO BRU
ZAMA FIN	1,66	4,89	3,57	3,53	4,68	0,00	0,00	0,00	0,00	CARG FIN
AU GARB	22,54	18,16	39,36	36,21	14,83	27,08	12,67	19,94		AHO NET
ZOR MUG	93,15	78,79	91,68	91,11	76,01	100,00	100,00	100,00	100,00	MAR END
ZOR BIZ	8,23	34,67	22,56	19,36	0,00	0,00	0,00	0,00	0,00	DEU VIV
LANGILE	19,35	20,52	15,36	16,76	23,37	21,37	27,97	26,54		PERSONA
AZPIKON	28,94	28,08	23,47	25,83	35,23	31,26	31,58	26,80		SUBCONT
DIRULAG	6,92	7,22	4,71	4,73	7,42	6,15	7,68	6,13		SUBVENC
FUNTZIO	68,88	69,73	52,36	55,53	73,07	66,77	79,64	73,93		FUNCION
INB G L	47,53	47,58	684,89	162,46	-1,90	327,05	40,05	341,49		INV N A
INB G G	260,67	294,93	1.043,86	265,99	160,60	373,75	237,30	577,46		INV N T
INB M L	4,45	4,17	35,37	13,24	-0,14	22,94	2,79	19,36		N INV A
INB M G	24,39	25,82	53,91	21,67	11,59	26,21	16,54	32,73		N INV T
K T MEN	81,77	83,87	34,39	38,92	101,18	12,50	83,12	40,86		DEP T K
MAI MEN	0,00	103,22	0,00	0,00	0,00	0,00	0,00	0,00		DEP PRE
PRE FIS	374,72	365,55	379,67	453,17	425,64	561,01	454,67	546,81		PRE FIS
ORDENAN	62,38	62,37	63,48	65,61	65,83	65,83	75,36	76,91	76,91	ORDENAN
Z AHALM	79,62	78,03	80,80	83,78	84,83	85,68	90,16	86,52		CAP FIS
T A MEN	60,65	61,16	71,18	67,81	60,67	59,70	62,96	60,37		DEP T C
APART S	6,47	2,48	4,76	5,40	4,85	9,83	4,29	3,91		ING EXT
KOB MAI	89,66	89,38	90,82	91,49	87,46	87,52	85,94	93,32		NIV COB
GODG	52,50	99,20	66,39	92,26	116,18	97,96	113,11	102,45		RTGG
LIKIDEZ	0,62	0,04	0,04	0,09	0,99	0,00	0,00	0,00		LIQUIDE

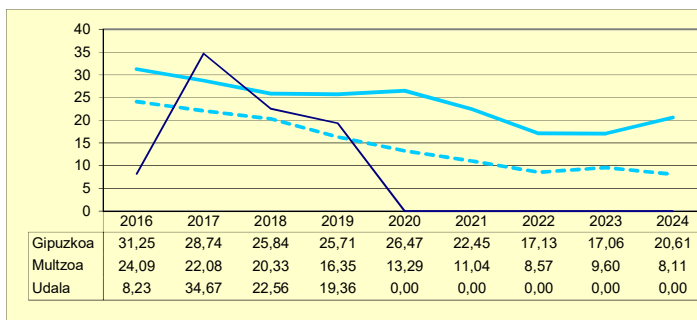
## AURREZKI GARBIA AHORRO NETO



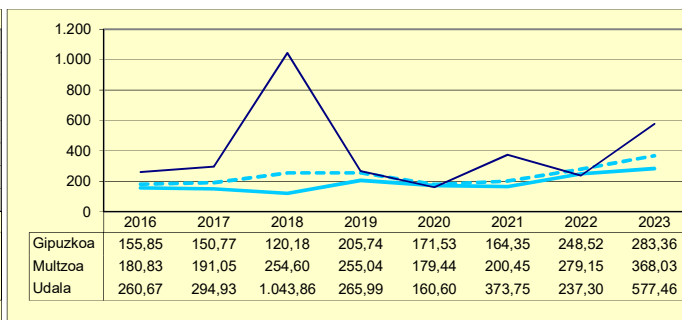
## ZAMA FINANTZARIOA CARGA FINANCIERA



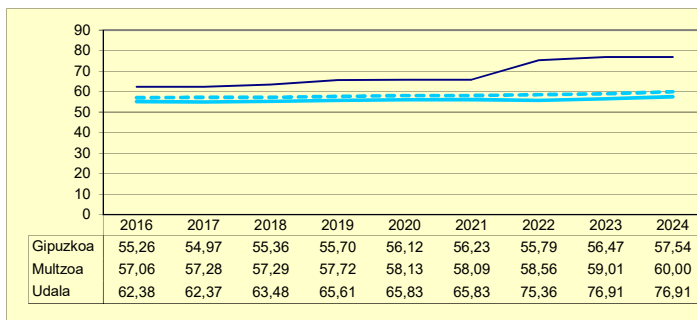
## ZOR BIZIA DEUDA VIVA



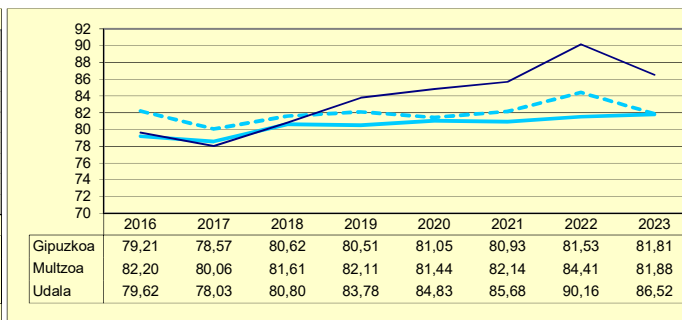
## INBERTSIO GARBIAK, GUZTIRA INVERSIONES NETAS TOTALES



## ORDENANTZAK ORDENANZAS



## ZERGA AHALMENA CAPACIDAD FISCAL



Udala

Multzoa

Gipuzkoa

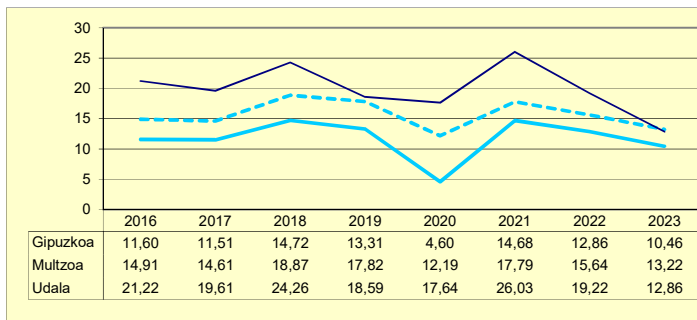


# OIARTZUN

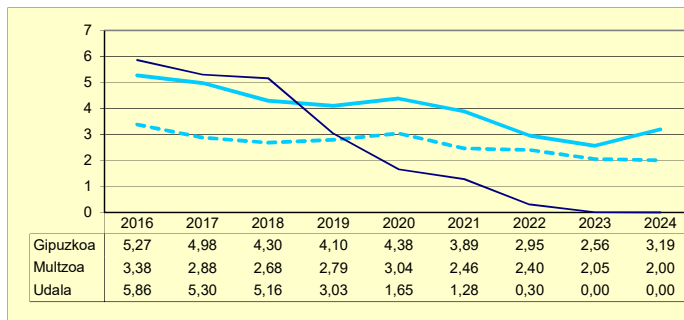
Biztanleak: 10.331 habitantes

	2016	2017	2018	2019	2020	2021	2022	2023	2024	
AU GORD	27,08	24,91	29,42	21,62	19,29	27,31	19,52	12,86		AHO BRU
ZAMA FIN	5,86	5,30	5,16	3,03	1,65	1,28	0,30	0,00	0,00	CARG FIN
AU GARB	21,22	19,61	24,26	18,59	17,64	26,03	19,22	12,86		AHO NET
ZOR MUG	78,36	78,71	82,45	85,98	91,43	95,31	98,44	100,00	100,00	MAR END
ZOR BIZ	19,30	14,44	8,14	5,24	3,79	0,30	0,00	0,00	0,00	DEU VIV
LANGILE	26,02	27,37	27,40	30,93	32,78	29,72	31,93	34,58		PERSONA
AZPIKON	14,37	14,17	13,77	17,55	16,82	14,97	17,85	19,01		SUBCONT
DIRULAG	13,23	13,85	12,95	13,45	14,82	12,10	13,66	13,91		SUBVENC
FUNTZIO	59,69	61,23	57,63	64,93	65,89	60,59	66,81	73,23		FUNCION
INB G L	146,00	198,37	279,51	188,39	231,85	325,99	599,20	466,86		INV N A
INB G G	172,26	283,10	337,98	247,45	254,74	332,10	782,23	490,89		INV N T
INB M L	9,56	12,29	16,18	11,29	13,70	17,79	25,36	22,04		N INV A
INB M G	11,28	17,54	19,56	14,83	15,06	18,12	33,10	23,18		N INV T
K T MEN	15,24	29,93	17,30	23,87	8,98	1,84	23,40	4,89		DEP T K
MAI MEN	0,00	0,00	0,00	0,00	0,00	0,00	0,00	0,00		DEP PRE
PRE FIS	904,16	847,78	927,81	869,05	875,56	942,44	899,41	879,22		PRE FIS
ORDENAN	63,79	61,52	62,36	63,12	63,39	63,39	62,47	62,92	63,68	ORDENAN
Z AHALM	118,62	126,63	131,03	133,30	132,53	130,11	132,13	132,47		CAP FIS
T A MEN	41,35	43,43	43,84	45,74	43,97	46,43	48,55	48,87		DEP T C
APART S	12,45	9,60	12,40	8,67	9,19	11,60	8,36	6,76		ING EXT
KOB MAI	91,14	91,88	91,40	89,96	90,89	89,68	95,12	94,30		NIV COB
GODG	33,26	36,72	40,80	48,83	53,24	50,87	37,23	25,47		RTGG
LIKIDEZ	0,44	0,26	0,12	0,04	0,06	0,00	2,71	2,91		LIQUIDE

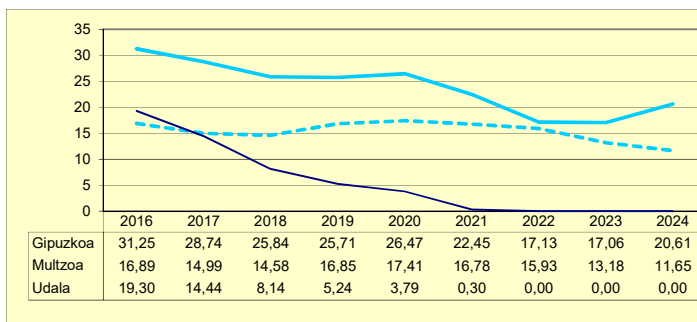
## AURREZKI GARBIA AHORRO NETO



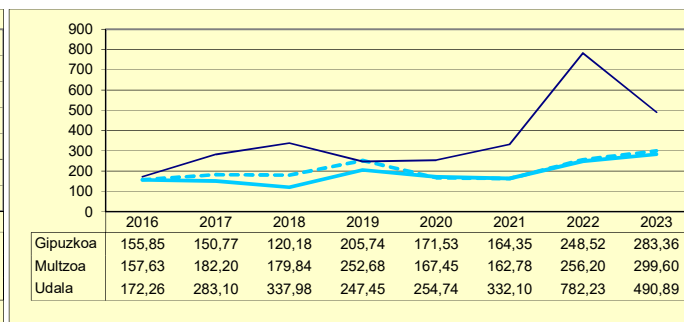
## ZAMA FINANTZARIOA CARGA FINANCIERA



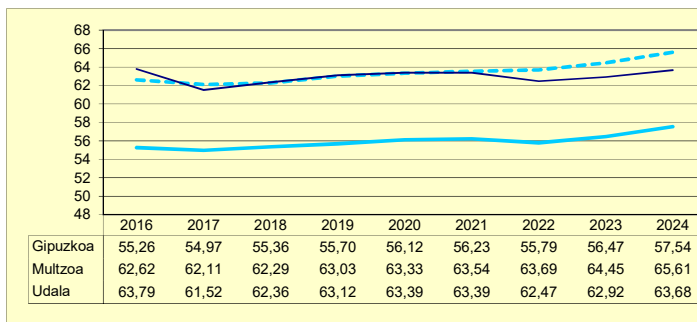
## ZOR BIZIA DEUDA VIVA



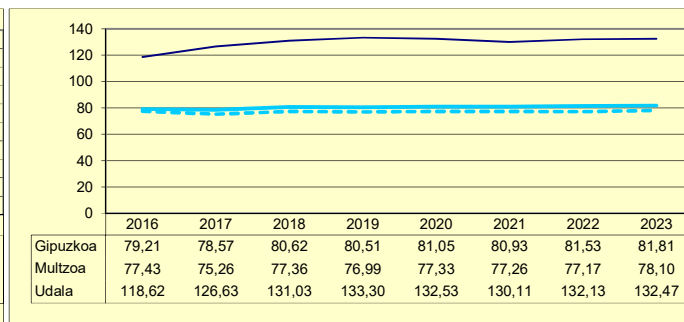
## INBERTSIO GARBIAK, GUZTIRA INVERSIONES NETAS TOTALES



## ORDENANTZAK ORDENANZAS



## ZERGA AHALMENA CAPACIDAD FISCAL



Udala

Multzoa

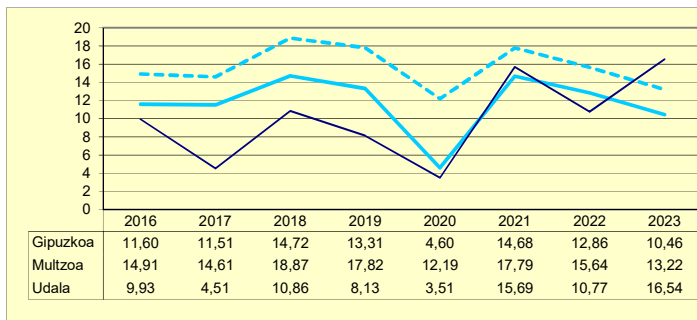
Gipuzkoa

# PASAI

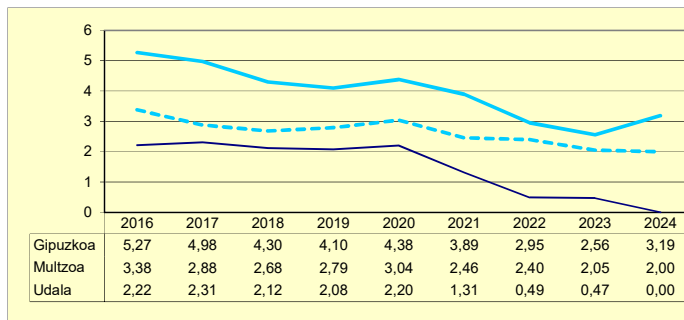
Biztanleak: 15.857 habitantes

	2016	2017	2018	2019	2020	2021	2022	2023	2024	
AU GORD	12,15	6,82	12,98	10,22	5,72	17,00	11,27	17,01		AHO BRU
ZAMA FIN	2,22	2,31	2,12	2,08	2,20	1,31	0,49	0,47	0,00	CARG FIN
AU GARB	9,93	4,51	10,86	8,13	3,51	15,69	10,77	16,54		AHO NET
ZOR MUG	81,73	66,11	83,66	79,63	61,46	92,29	95,61	97,24	100,00	MAR END
ZOR BIZ	11,66	9,91	7,05	4,89	3,57	1,80	1,29	0,00	0,00	DEU VIV
LANGILE	42,48	45,39	42,62	43,11	49,84	43,51	45,11	42,26		PERSONA
AZPIKON	21,74	22,18	21,48	22,17	18,46	17,22	15,87	15,78		SUBCONT
DIRULAG	8,53	8,81	8,18	8,14	10,07	7,46	8,00	7,86		SUBVENC
FUNTZIO	79,32	84,37	78,84	81,64	84,22	75,54	80,73	75,13		FUNCION
INB G L	-5,12	39,85	-6,00	45,74	-2,80	17,76	-342,75	153,42		INV N A
INB G G	228,24	131,51	68,45	76,93	23,21	88,08	122,08	328,12		INV N T
INB M L	-0,35	2,78	-0,43	3,19	-0,22	1,31	-22,57	8,72		N INV A
INB M G	15,52	9,16	4,94	5,37	1,82	6,50	8,04	18,64		N INV T
K T MEN	102,24	69,70	108,76	40,54	112,04	79,84	380,75	53,24		DEP T K
MAI MEN	0,00	0,00	0,00	0,00	0,00	0,00	0,00	0,00		DEP PRE
PRE FIS	518,56	458,47	517,05	521,71	427,56	493,69	489,12	644,05		PRE FIS
ORDENAN	67,11	62,58	62,68	63,28	63,86	63,86	62,49	62,49	63,80	ORDENAN
Z AHALM	54,44	53,53	54,51	54,97	53,79	54,01	55,34	55,45		CAP FIS
T A MEN	57,90	62,57	61,26	61,93	63,97	64,00	65,64	58,72		DEP T C
APART S	5,95	4,75	5,37	4,73	5,16	6,16	5,23	14,22		ING EXT
KOB MAI	93,90	94,54	95,43	95,69	94,71	101,05	96,77	96,23		NIV COB
GODG	3,17	12,27	20,50	21,91	29,05	38,07	42,79	38,78		RTGG
LIKIDEZ	0,25	0,10	0,02	0,03	0,01	0,00	0,05	1,47		LIQUIDE

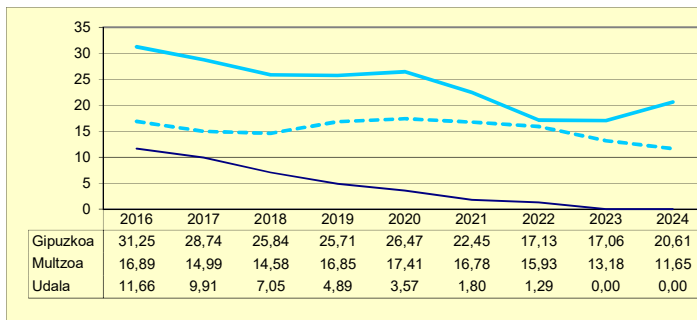
## AURREZKI GARBIA AHORRO NETO



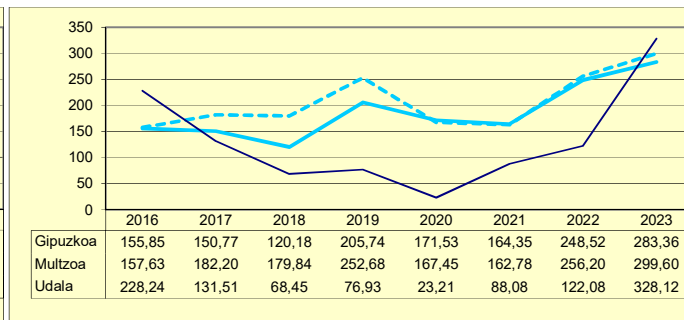
## ZAMA FINANTZARIOA CARGA FINANCIERA



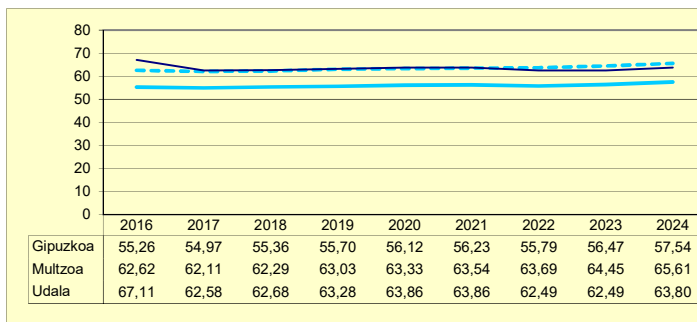
## ZOR BIZIA DEUDA VIVA



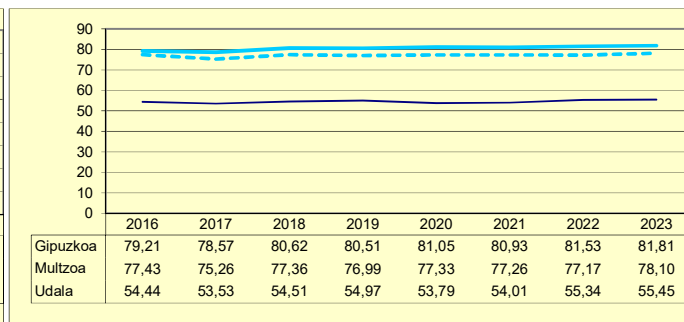
## INBERTSIO GARBIAK, GUZTIRA INVERSIONES NETAS TOTALES



## ORDENANTZAK ORDENANZAS



## ZERGA AHALMENA CAPACIDAD FISCAL



Udala

Murtzua

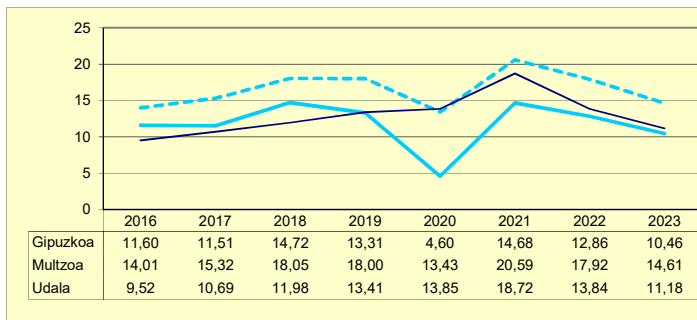
Gipuzkoa

# SORALUZE

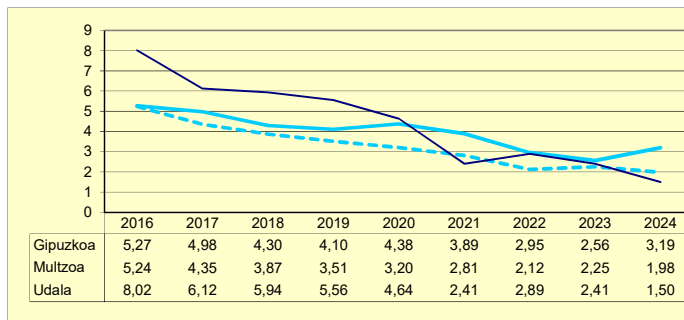
Biztanleak: 3.751 habitantes

	2016	2017	2018	2019	2020	2021	2022	2023	2024	
AU GORD	17,54	16,81	17,92	18,97	18,48	21,13	16,73	13,59		AHO BRU
ZAMA FIN	8,02	6,12	5,94	5,56	4,64	2,41	2,89	2,41	1,50	CARG FIN
AU GARB	9,52	10,69	11,98	13,41	13,85	18,72	13,84	11,18		AHO NET
ZOR MUG	54,27	63,59	66,85	70,70	74,92	88,61	82,70	82,24	88,99	MAR END
ZOR BIZ	21,84	19,13	18,05	11,79	7,90	4,87	11,87	9,46	8,34	DEU VIV
LANGILE	31,11	30,11	28,38	29,25	29,72	27,96	26,92	26,89		PERSONA
AZPIKON	25,20	24,97	26,15	25,34	28,51	30,03	31,41	31,18		SUBCONT
DIRULAG	7,35	7,38	7,64	7,51	6,94	6,61	6,95	7,63		SUBVENC
FUNTZIO	75,10	75,81	74,44	73,51	74,58	72,27	76,33	78,77		FUNCION
INB G L	4,06	50,38	93,77	186,53	190,01	74,29	-147,31	228,02		INV N A
INB G G	45,75	147,34	190,45	301,17	214,02	116,15	313,89	471,08		INV N T
INB M L	0,40	4,41	7,73	13,52	15,79	6,52	-9,93	13,07		N INV A
INB M G	4,48	12,91	15,71	21,82	17,79	10,19	21,17	26,99		N INV T
K T MEN	91,13	65,81	50,77	38,07	11,22	36,04	146,93	51,60		DEP T K
MAI MEN	0,00	24,65	28,32	0,00	0,00	0,00	41,46	0,00		DEP PRE
PRE FIS	377,51	389,24	392,72	404,88	399,35	382,30	413,32	429,89		PRE FIS
ORDENAN	66,60	67,63	68,34	69,24	69,32	68,12	69,01	68,71	69,96	ORDENAN
Z AHALM	62,15	57,42	56,07	55,84	54,91	57,64	58,73	61,44		CAP FIS
T A MEN	63,63	62,67	64,76	63,53	62,99	68,40	67,74	68,31		DEP T C
APART S	2,51	3,04	2,36	3,06	3,98	2,21	2,78	2,71		ING EXT
KOB MAI	89,74	93,18	94,08	91,84	91,64	90,22	90,29	89,81		NIV COB
GODG	9,72	14,72	26,31	22,17	18,96	29,56	62,79	55,24		RTGG
LIKIDIZ	0,00	0,00	0,00	0,00	0,00	0,00	0,00	0,02		LIQUIDE

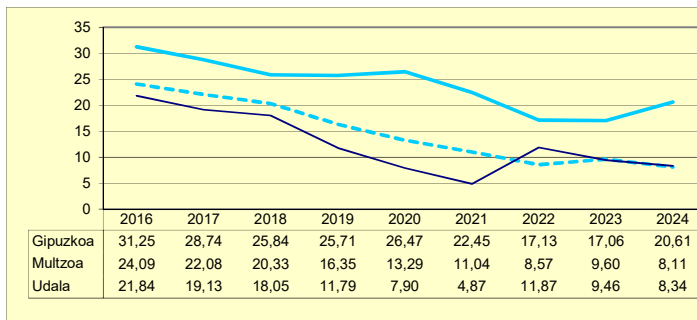
## AURREZKI GARBIA AHORRO NETO



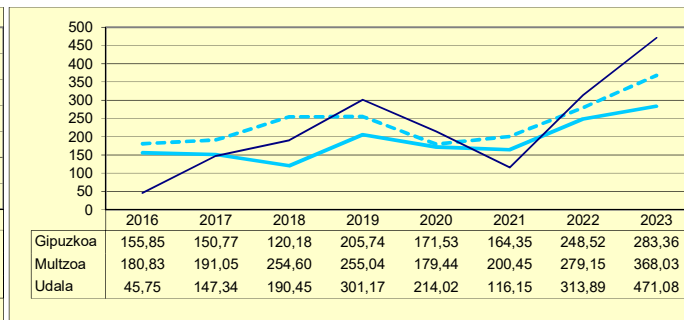
## ZAMA FINANTZARIOA CARGA FINANCIERA



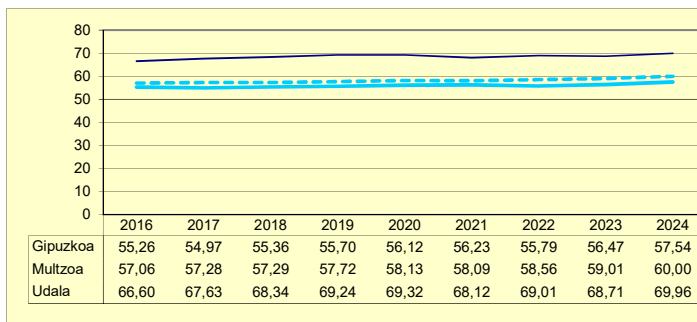
## ZOR BIZIA DEUDA VIVA



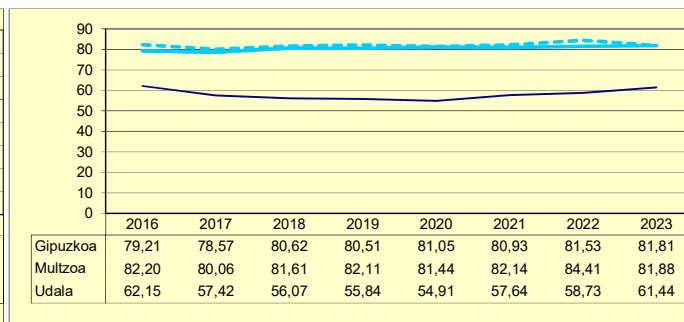
## INBERTSIO GARBIAK, GUZTIRA INVERSIONES NETAS TOTALES



## ORDENANTZAK ORDENANZAS



## ZERGA AHALMENA CAPACIDAD FISCAL



Udala

Multzoa

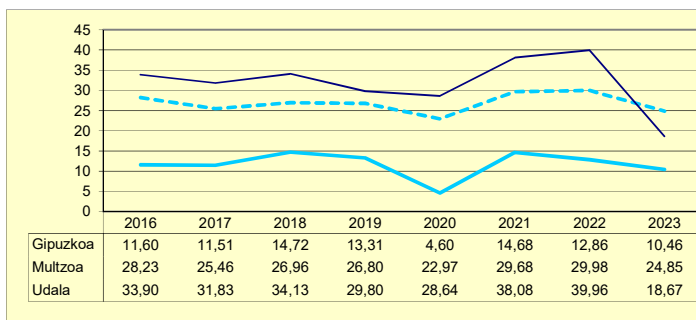
Gipuzkoa

# ERREZIL

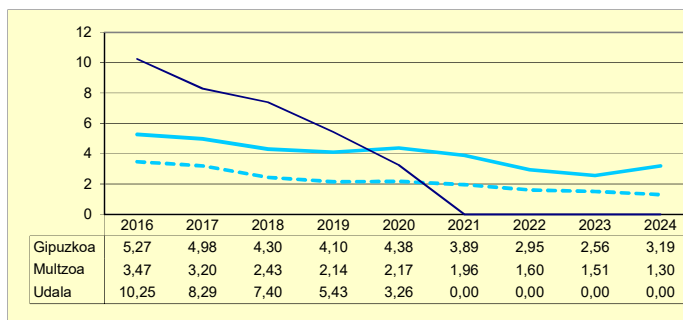
Biztanleak: 582 habitantes

	2016	2017	2018	2019	2020	2021	2022	2023	2024	
AU GORD	44,15	40,12	41,53	35,23	31,91	38,08	39,96	18,67		AHO BRU
ZAMA FIN	10,25	8,29	7,40	5,43	3,26	0,00	0,00	0,00	0,00	CARG FIN
AU GARB	33,90	31,83	34,13	29,80	28,64	38,08	39,96	18,67		AHO NET
ZOR MUG	76,78	79,34	82,19	84,59	89,77	100,00	100,00	100,00	100,00	MAR END
ZOR BIZ	37,30	29,14	17,68	5,72	0,00	0,00	0,00	0,00	0,00	DEU VIV
LANGILE	27,78	28,89	27,45	30,01	30,69	27,79	26,25	36,11		PERSONA
AZPIKON	6,73	6,81	7,27	6,70	7,38	7,07	9,31	13,35		SUBCONT
DIRULAG	1,95	1,77	1,75	2,20	2,04	1,50	1,94	2,33		SUBVENC
FUNTZIO	53,91	58,11	56,73	62,57	66,06	60,42	58,10	79,01		FUNCION
INB G L	220,06	268,06	288,71	305,21	301,23	305,35	332,84	38,48		INV N A
INB G G	361,13	563,19	512,77	433,00	360,89	468,28	446,45	275,48		INV N T
INB M L	16,83	19,31	20,53	21,19	24,05	22,74	22,93	2,74		N INV A
INB M G	27,63	40,58	36,47	30,06	28,81	34,87	30,76	19,65		N INV T
K T MEN	39,06	52,40	43,69	29,51	16,53	34,79	25,45	86,03		DEP T K
MAI MEN	0,00	0,00	0,00	0,00	0,00	0,00	0,00	0,00		DEP PRE
PRE FIS	384,53	420,17	410,00	411,97	391,46	435,88	536,46	411,05		PRE FIS
ORDENAN	55,56	55,65	55,75	55,84	55,94	55,94	52,52	52,49	52,81	ORDENAN
Z AHALM	88,45	99,74	101,44	103,30	104,13	102,78	105,11	103,95		CAP FIS
T A MEN	65,51	63,69	67,68	66,50	66,05	67,71	67,57	68,96		DEP T C
APART S	1,70	5,02	3,83	4,16	2,98	4,15	6,43	0,53		ING EXT
KOB MAI	91,37	94,20	94,33	94,68	92,84	93,08	92,82	93,56		NIV COB
GODG	15,04	28,85	35,20	34,50	37,14	47,90	58,29	86,39		RTGG
LIKIDEZ	0,00	0,00	0,00	0,00	0,00	0,00	0,00	0,00		LIQUIDE

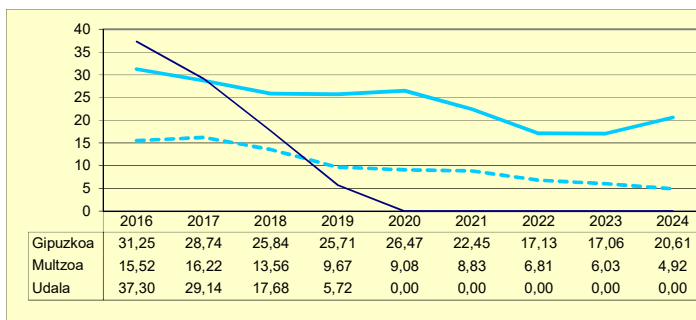
## AURREZKI GARBIA AHORRO NETO



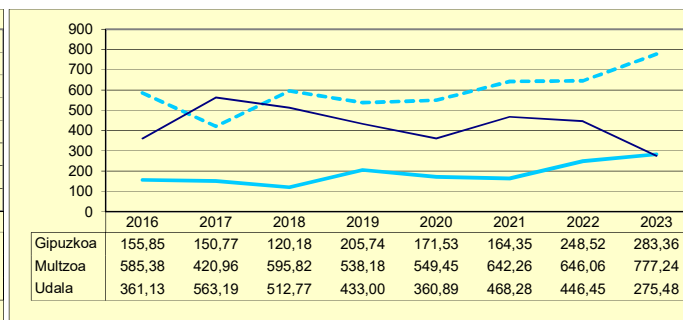
## ZAMA FINANTZARIOA CARGA FINANCIERA



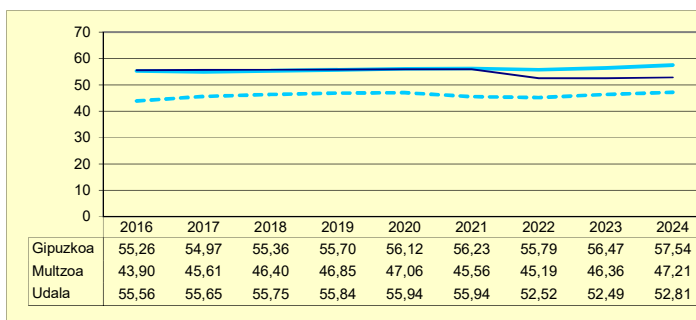
## ZOR BIZIA DEUDA VIVA



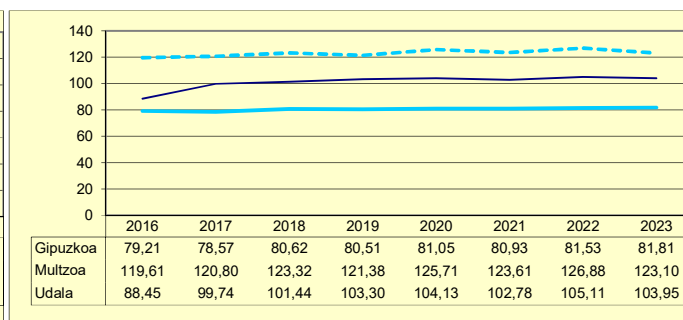
## INBERTSIO GARBIAK, GUZTIRA INVERSIONES NETAS TOTALES



## ORDENANTZAK ORDENANZAS



## ZERGA AHALMENA CAPACIDAD FISCAL



Udala

Multzoa

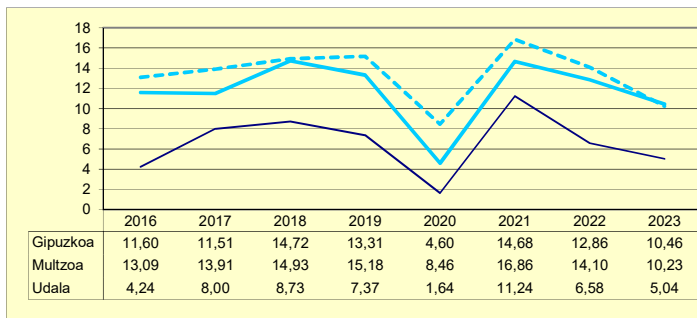
Gipuzkoa

# ERRETERIA

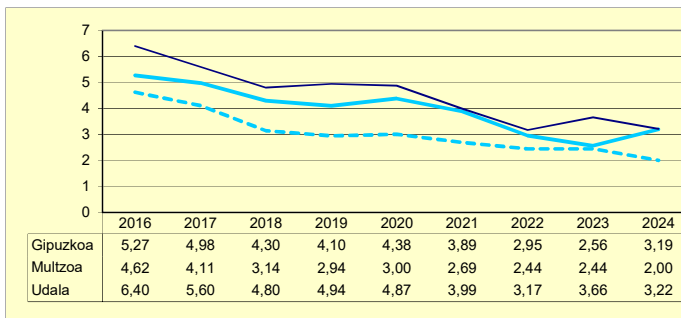
Biztanleak: 39.231 habitantes

	2016	2017	2018	2019	2020	2021	2022	2023	2024	
AU GORD	10,64	13,60	13,53	12,31	6,51	15,23	9,75	8,70		AHO BRU
ZAMA FIN	6,40	5,60	4,80	4,94	4,87	3,99	3,17	3,66	3,22	CARG FIN
AU GARB	4,24	8,00	8,73	7,37	1,64	11,24	6,58	5,04		AHO NET
ZOR MUG	39,86	58,83	64,54	59,89	25,16	73,79	67,48	57,93	62,97	MAR END
ZOR BIZ	31,18	29,96	28,61	30,33	28,46	21,78	19,72	21,36	19,54	DEU VIV
LANGILE	36,70	36,74	36,66	42,54	45,00	41,54	41,76	43,27		PERSONA
AZPIKON	29,94	28,42	26,80	22,43	23,04	21,41	22,80	22,84		SUBCONT
DIRULAG	5,93	5,68	5,74	6,62	10,03	7,21	7,99	8,19		SUBVENC
FUNTZIO	83,42	80,72	80,73	81,07	83,46	77,56	82,26	83,11		FUNCION
INB G L	63,73	64,05	192,05	120,61	147,51	69,51	114,96	161,39		INV N A
INB G G	99,31	96,08	221,40	153,97	165,32	98,28	164,85	249,00		INV N T
INB M L	4,84	4,79	12,97	8,72	10,71	5,25	7,55	9,72		N INV A
INB M G	7,54	7,19	14,95	11,13	12,00	7,42	10,82	15,00		N INV T
K T MEN	35,82	33,33	13,26	21,66	10,77	29,28	30,27	35,18		DEP T K
MAI MEN	57,18	55,42	26,45	31,41	0,00	0,00	0,00	25,59		DEP PRE
PRE FIS	495,05	502,73	511,34	483,33	464,36	461,82	479,88	524,37		PRE FIS
ORDENAN	68,80	64,31	64,83	65,16	65,31	65,31	66,56	66,56	70,79	ORDENAN
Z AHALM	56,66	55,88	58,12	58,00	58,25	58,40	58,83	58,54		CAP FIS
T A MEN	58,74	58,72	60,76	60,03	59,02	63,51	64,61	61,30		DEP T C
APART S	3,99	4,63	3,63	4,75	4,93	4,00	3,49	5,70		ING EXT
KOB MAI	93,17	92,67	92,36	92,87	92,26	94,95	97,20	97,40		NIV COB
GODG	17,47	24,44	29,78	30,96	14,36	25,76	22,62	21,06		RTGG
LIKIDEZ	0,21	0,12	0,05	0,05	0,07	0,00	0,02	0,00		LIQUIDE

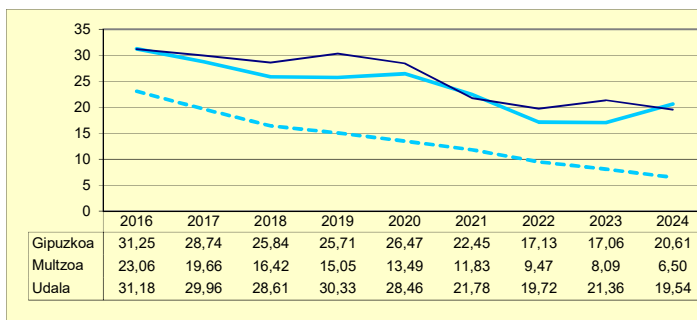
## AURREZKI GARBIA AHORRO NETO



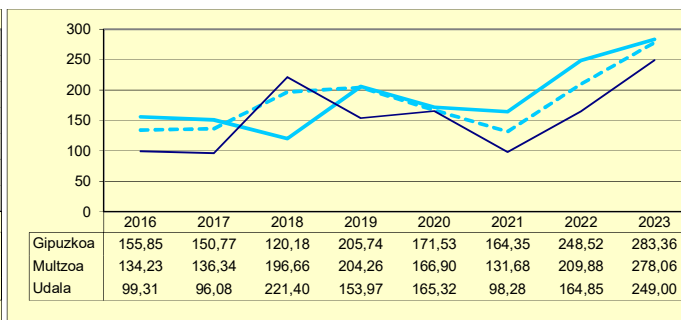
## ZAMA FINANTZARIOA CARGA FINANCIERA



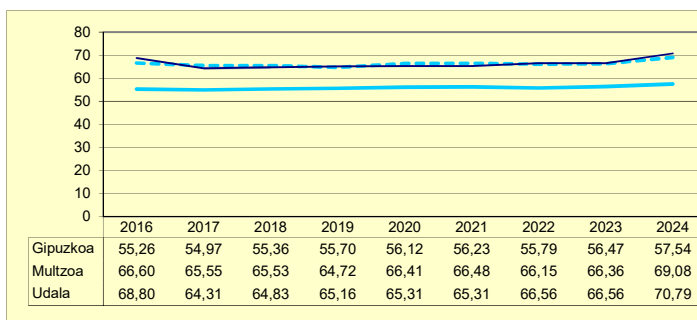
## ZOR BIZIA DEUDA VIVA



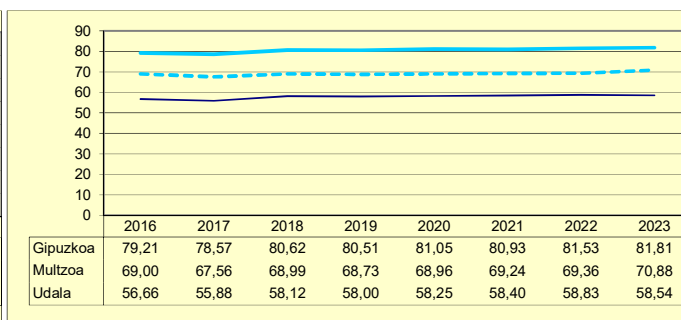
## INBERTSIO GARBIAK, GUZTIRA INVERSIONES NETAS TOTALES



## ORDENANTZAK ORDENANZAS



## ZERGA AHALMENA CAPACIDAD FISCAL



Udala

Murtzua

Gipuzkoa

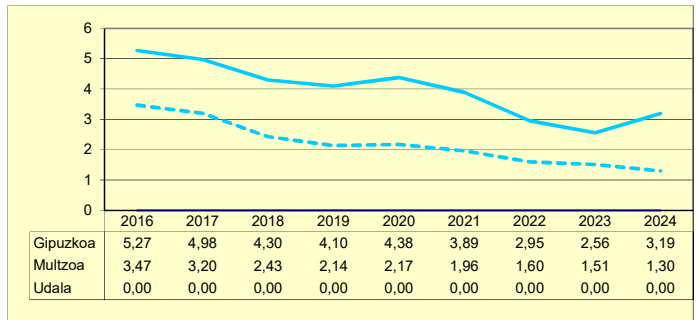
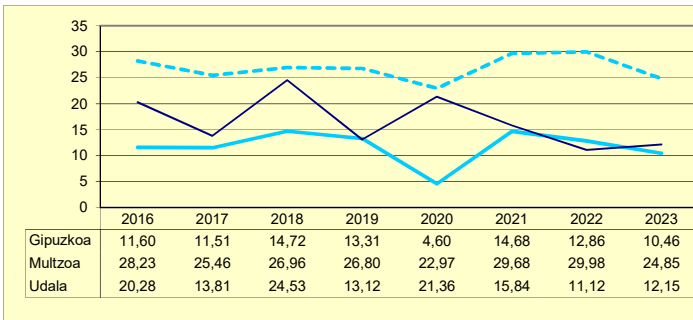
# LEINTZ-GATZAGA

Biztanleak: 194 habitantes

	2016	2017	2018	2019	2020	2021	2022	2023	2024	
AU GORD	20,28	13,81	24,53	13,12	21,36	15,84	11,12	12,15		AHO BRU
ZAMA FIN	0,00	0,00	0,00	0,00	0,00	0,00	0,00	0,00	0,00	CARG FIN
AU GARB	20,28	13,81	24,53	13,12	21,36	15,84	11,12	12,15		AHO NET
ZOR MUG	100,00	100,00	100,00	100,00	100,00	100,00	100,00	100,00	100,00	MAR END
ZOR BIZ	0,00	0,00	0,00	0,00	0,00	0,00	0,00	0,00	0,00	DEU VIV
LANGILE	25,60	27,15	23,96	25,75	26,73	26,52	37,72	35,79		PERSONA
AZPIKON	19,43	21,35	18,44	19,63	21,58	19,72	18,13	16,53		SUBCONT
DIRULAG	3,33	3,39	2,24	2,20	1,43	3,10	1,72	1,69		SUBVENC
FUNTZIO	76,39	82,79	73,22	84,68	77,21	81,05	87,15	86,16		FUNCION
INB G L	322,11	-64,96	567,90	193,80	306,61	170,21	425,15	332,16		INV N A
INB G G	1.084,97	420,63	959,07	707,13	777,88	289,92	725,25	622,20		INV N T
INB M L	11,89	-3,02	20,98	7,36	12,30	6,91	14,36	10,76		N INV A
INB M G	40,05	19,56	35,43	26,84	31,19	11,76	24,50	20,15		N INV T
K T MEN	70,31	115,44	40,79	72,59	60,58	41,29	41,38	46,61		DEP T K
MAI MEN	0,00	0,00	0,00	0,00	0,00	0,00	0,00	0,00		DEP PRE
PRE FIS	500,73	506,11	640,76	433,66	439,23	583,28	471,02	609,23		PRE FIS
ORDENAN	54,08	56,08	56,70	56,87	56,87	56,87	58,12	53,53	60,27	ORDENAN
Z AHALM	84,45	76,51	82,92	79,69	83,10	86,27	88,74	97,55		CAP FIS
T A MEN	50,72	52,71	48,93	53,62	53,97	57,67	55,37	50,34		DEP T C
APART S	3,54	2,84	1,44	2,24	1,44	6,51	4,57	10,12		ING EXT
KOB MAI	86,53	82,86	82,94	86,98	84,81	88,16	82,04	86,83		NIV COB
GODG	49,50	55,94	56,45	68,34	77,90	78,03	72,53	70,96		RTGG
LIKIDEZ	0,00	0,00	0,00	0,00	0,00	0,00	0,00	0,00		LIQUIDE

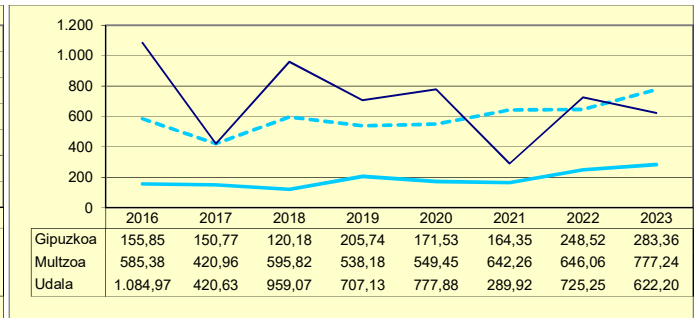
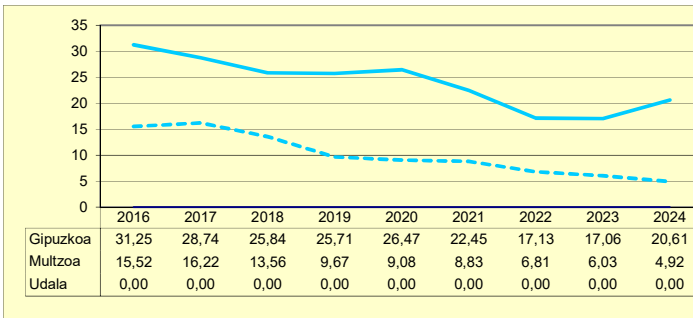
## AURREZKI GARBIA AHORRO NETO

## ZAMA FINANTZARIOA CARGA FINANCIERA



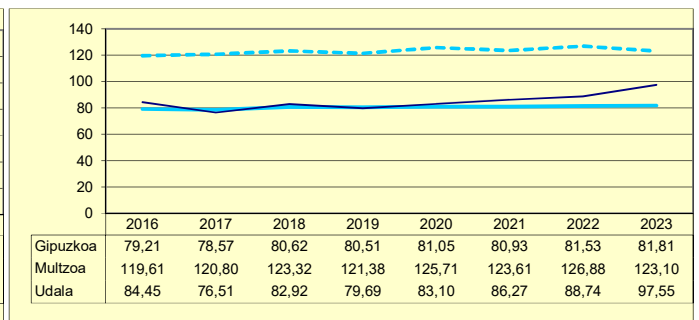
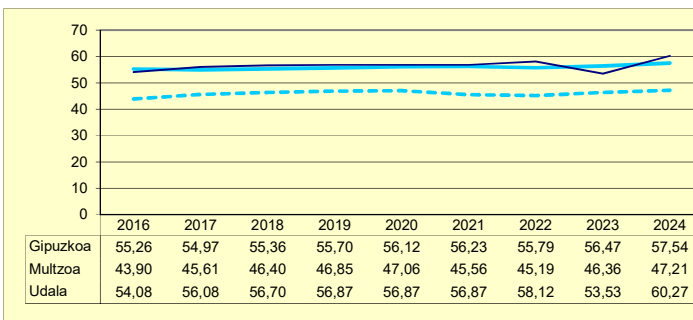
## ZOR BIZIA DEUDA VIVA

## INBERTSIO GARBIAK, GUZTIRA INVERSIONES NETAS TOTALES



## ORDENANTZAK ORDENANZAS

## ZERGA AHALMENA CAPACIDAD FISCAL



Udala

Multzoa

Gipuzkoa

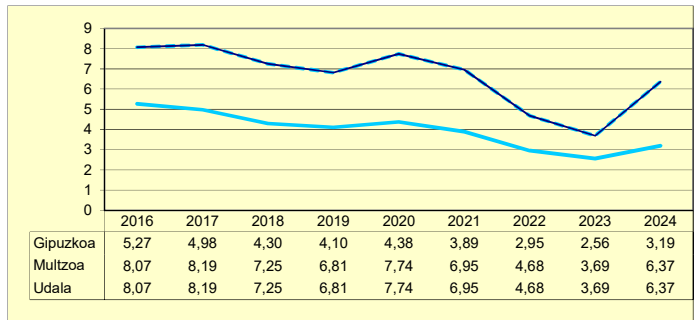
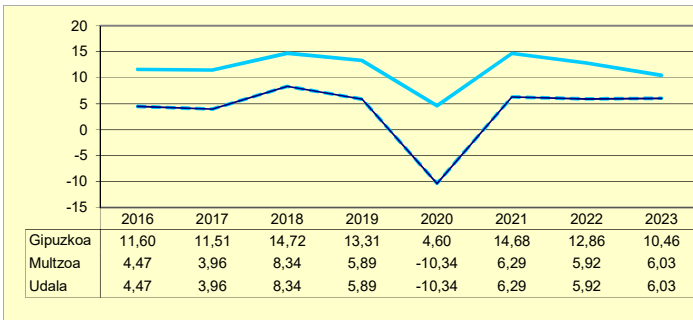
# DONOSTIA

Biztanleak: 188.743 habitantes

	2016	2017	2018	2019	2020	2021	2022	2023	2024	
AU GORD	12,54	12,15	15,59	12,70	-2,61	13,24	10,61	9,72		AHO BRU
ZAMA FIN	8,07	8,19	7,25	6,81	7,74	6,95	4,68	3,69	6,37	CARG FIN
AU GARB	4,47	3,96	8,34	5,89	-10,34	6,29	5,92	6,03		AHO NET
ZOR MUG	35,61	32,57	53,50	46,40	0,00	47,51	55,85	62,07	34,49	MAR END
ZOR BIZ	59,45	57,00	52,39	51,27	57,03	44,94	31,74	34,76	49,82	DEU VIV
LANGILE	30,13	30,29	28,96	28,02	32,18	29,35	29,57	29,93		PERSONA
AZPIKON	23,71	24,38	22,74	22,81	24,70	23,41	22,59	23,73		SUBCONT
DIRULAG	4,39	4,09	4,00	4,10	4,54	4,16	4,44	4,60		SUBVENC
FUNTZIO	83,07	83,76	80,41	83,20	98,07	82,60	84,95	85,68		FUNCION
INB G L	153,70	111,50	-110,66	113,41	126,38	110,57	8,73	123,28		INV N A
INB G G	159,55	114,74	-62,32	132,41	137,25	123,89	221,19	186,88		INV N T
INB M L	8,78	6,94	-6,60	5,66	6,52	5,48	0,45	5,97		N INV A
INB M G	9,11	7,14	-3,72	6,61	7,08	6,14	11,30	9,05		N INV T
K T MEN	3,67	2,82	-77,58	14,35	7,92	10,75	96,06	34,03		DEP T K
MAI MEN	48,13	65,01	-123,88	58,40	102,45	0,00	0,00	169,28		DEP PRE
PRE FIS	744,21	743,38	775,66	808,62	765,56	808,55	782,29	854,52		PRE FIS
ORDENAN	66,22	65,23	65,39	65,93	66,93	67,71	67,05	67,20	69,33	ORDENAN
Z AHALM	89,45	92,26	95,26	95,52	95,86	96,01	96,88	97,26		CAP FIS
T A MEN	46,87	47,77	48,46	50,47	48,18	50,98	54,49	51,67		DEP T C
APART S	8,81	8,31	8,33	9,33	8,53	7,60	4,93	7,13		ING EXT
KOB MAI	93,77	94,89	92,19	95,73	94,34	95,04	98,04	96,33		NIV COB
GODG	17,22	21,80	41,69	44,99	45,07	36,71	42,94	58,87		RTGG
LIKIDIZ	0,03	0,04	0,01	0,01	0,01	0,00	0,02	4,84		LIQUIDE

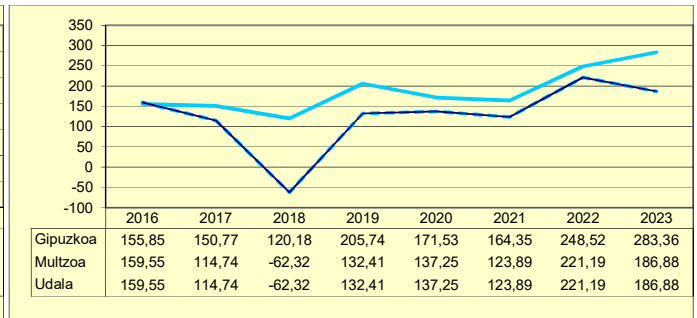
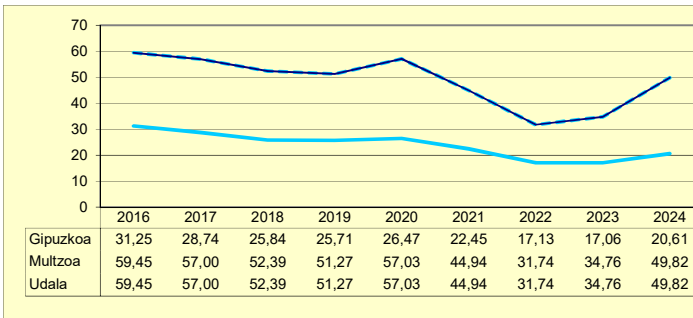
## AURREZKI GARBIA AHORRO NETO

## ZAMA FINANTZARIOA CARGA FINANCIERA



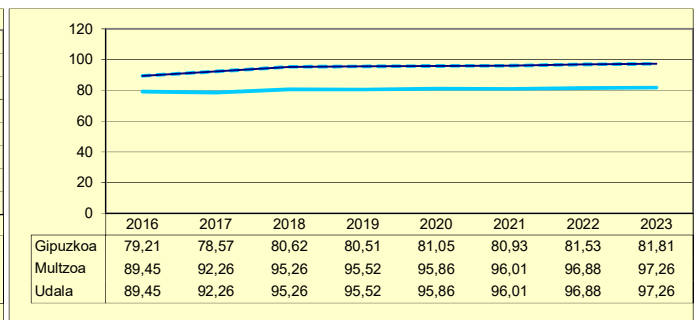
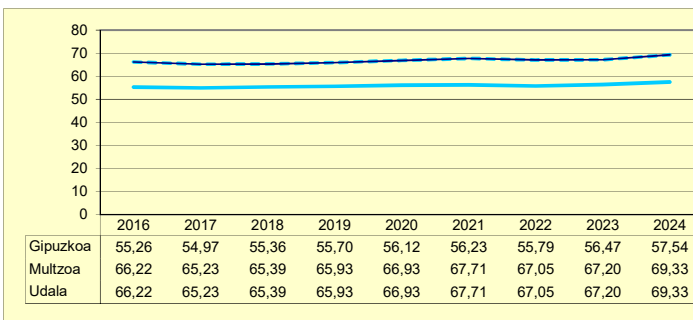
## ZOR BIZIA DEUDA VIVA

## INBERTSIO GARBIAK, GUZTIRA INVERSIONES NETAS TOTALES



## ORDENANTZAK ORDENANZAS

## ZERGA AHALMENA CAPACIDAD FISCAL



Udala

Murtzua

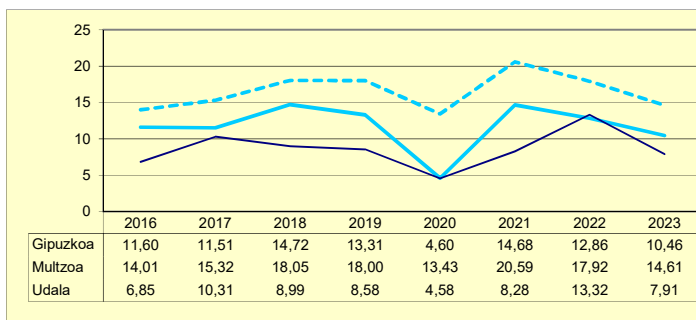
Gipuzkoa

# SEGURA

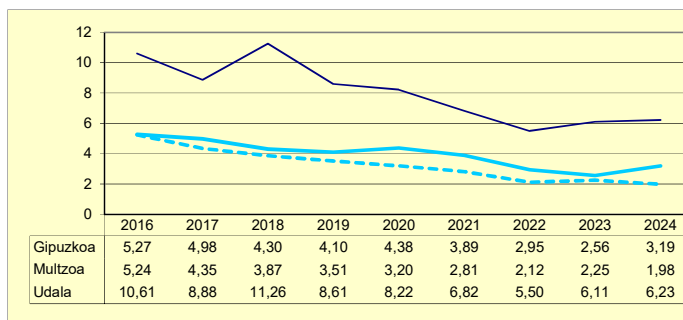
Biztanleak: 1.460 habitantes

	2016	2017	2018	2019	2020	2021	2022	2023	2024	
AU GORD	17,46	19,19	20,25	17,18	12,80	15,11	18,82	14,02		AHO BRU
ZAMA FIN	10,61	8,88	11,26	8,61	8,22	6,82	5,50	6,11	6,23	CARG FIN
AU GARB	6,85	10,31	8,99	8,58	4,58	8,28	13,32	7,91		AHO NET
ZOR MUG	39,22	53,73	44,41	49,92	35,78	54,84	70,80	56,43	55,56	MAR END
ZOR BIZ	41,57	32,18	60,51	51,33	49,23	33,50	22,12	17,83	12,32	DEU VIV
LANGILE	28,34	27,97	28,43	28,62	32,63	30,54	28,21	30,72		PERSONA
AZPIKON	16,52	14,86	14,37	13,70	16,60	17,51	18,70	20,26		SUBCONT
DIRULAG	7,10	7,18	9,07	7,25	7,19	6,29	5,42	5,48		SUBVENC
FUNTZIO	75,44	73,63	70,68	75,57	80,01	78,60	75,76	80,51		FUNCION
INB G L	33,65	61,66	28,64	535,53	-78,67	188,68	133,70	-174,36		INV N A
INB G G	83,00	114,29	179,75	699,87	56,34	252,30	170,80	103,16		INV N T
INB M L	3,33	5,91	2,52	31,65	-7,97	13,96	9,35	-12,73		N INV A
INB M G	8,21	10,96	15,82	41,36	5,71	18,66	11,95	7,53		N INV T
K T MEN	59,46	46,04	84,07	23,48	239,62	25,22	21,72	269,02		DEP T K
MAI MEN	0,00	0,00	219,57	0,00	0,00	0,00	0,00	0,00		DEP PRE
PRE FIS	298,99	313,51	301,55	311,24	294,15	354,37	348,87	376,98		PRE FIS
ORDENAN	53,35	53,82	53,82	53,82	54,69	54,51	55,17	58,59	60,24	ORDENAN
Z AHALM	68,88	61,99	66,45	64,97	64,81	65,74	65,59	64,96		CAP FIS
T A MEN	68,64	68,11	70,55	68,95	67,70	67,78	74,30	70,42		DEP T C
APART S	2,82	3,32	2,56	4,23	3,15	4,02	1,81	2,92		ING EXT
KOB MAI	94,75	94,03	92,50	94,26	91,43	94,30	92,95	93,90		NIV COB
GODG	5,02	5,86	42,94	12,02	26,14	14,39	15,85	17,08		RTGG
LIKIDEZ	0,00	0,00	0,01	0,00	0,00	0,00	0,00	0,00		LIQUIDE

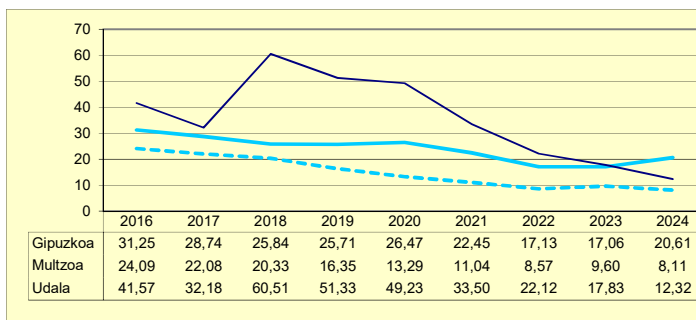
## AURREZKI GARBIA AHORRO NETO



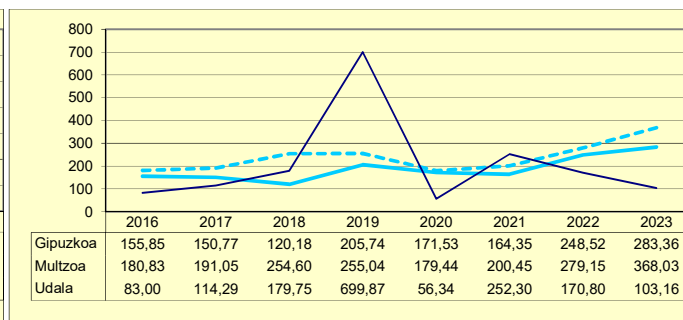
## ZAMA FINANTZARIOA CARGA FINANCIERA



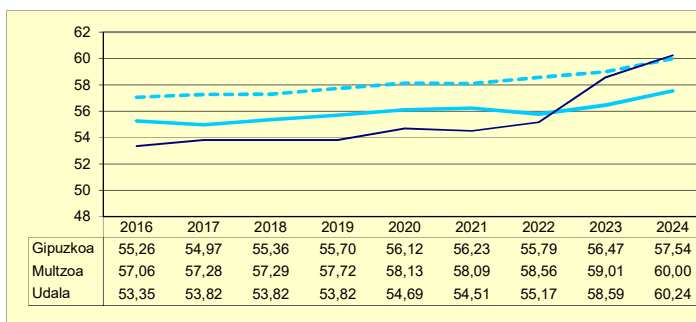
## ZOR BIZIA DEUDA VIVA



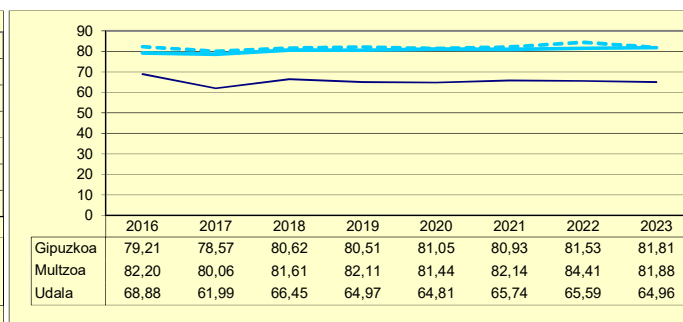
## INBERTSIO GARBIAK, GUZTIRA INVERSIONES NETAS TOTALES



## ORDENANTZAK ORDENANZAS



## ZERGA AHALMENA CAPACIDAD FISCAL



Udala

Murtzua

Gipuzkoa



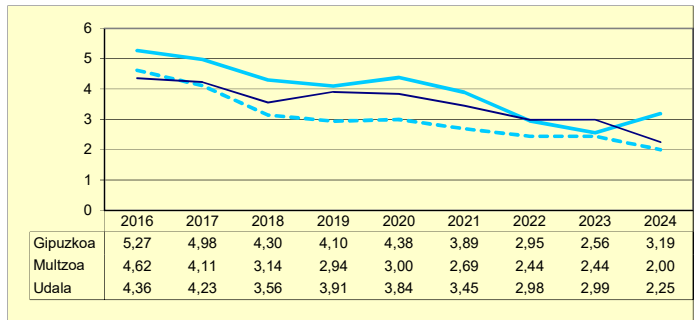
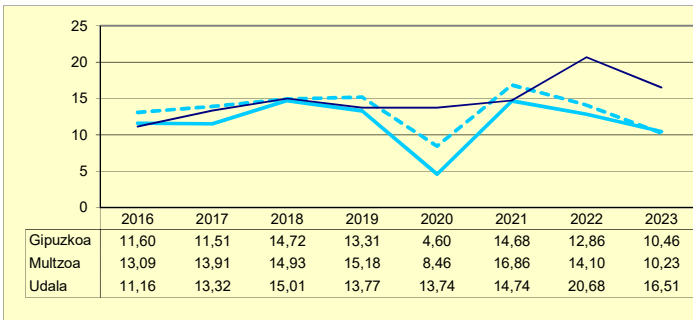
# TOLOSA

Biztanleak: 20.065 habitantes

	2016	2017	2018	2019	2020	2021	2022	2023	2024	
AU GORD	15,52	17,55	18,57	17,67	17,58	18,20	23,66	19,50		AHO BRU
ZAMA FIN	4,36	4,23	3,56	3,91	3,84	3,45	2,98	2,99	2,25	CARG FIN
AU GARB	11,16	13,32	15,01	13,77	13,74	14,74	20,68	16,51		AHO NET
ZOR MUG	71,89	75,92	80,83	77,89	78,17	81,03	87,42	84,66	88,46	MAR END
ZOR BIZ	30,73	24,66	20,09	18,16	16,41	11,42	6,87	4,10	1,99	DEU VIV
LANGILE	31,62	31,45	32,17	34,01	36,75	35,50	31,90	33,43		PERSONA
AZPIKON	26,05	26,47	25,81	21,50	19,91	20,91	19,02	20,46		SUBCONT
DIRULAG	5,34	5,70	4,74	6,78	6,96	6,28	6,81	7,10		SUBVENC
FUNTZIO	79,14	76,75	76,70	75,55	75,46	75,52	69,53	73,40		FUNCION
INB G L	183,33	158,69	107,30	154,80	56,55	80,61	135,16	225,42		INV N A
INB G G	207,95	173,78	110,83	165,35	61,08	82,15	149,51	245,74		INV N T
INB M L	11,69	10,54	7,25	10,96	4,85	6,17	8,94	14,20		N INV A
INB M G	13,25	11,54	7,49	11,71	5,24	6,29	9,89	15,48		N INV T
K T MEN	11,84	8,69	3,19	6,38	7,42	1,87	9,59	8,27		DEP T K
MAI MEN	0,00	0,00	0,00	0,00	0,00	0,00	0,00	0,00		DEP PRE
PRE FIS	575,16	547,56	565,08	494,63	460,47	452,15	512,37	560,66		PRE FIS
ORDENAN	71,59	73,38	74,05	73,99	75,26	75,26	74,34	75,52	77,09	ORDENAN
Z AHALM	64,84	58,75	60,88	60,11	59,31	59,69	59,32	58,30		CAP FIS
T A MEN	55,27	57,36	58,09	57,64	56,63	60,55	55,01	57,47		DEP T C
APART S	9,30	6,93	6,83	7,41	7,37	6,39	14,25	9,66		ING EXT
KOB MAI	93,12	95,51	95,10	95,72	95,47	93,74	97,02	95,12		NIV COB
GODG	37,23	38,87	45,84	48,55	61,20	63,91	65,63	68,73		RTGG
LIKIDEZ	0,50	0,21	0,01	0,00	0,00	0,00	0,00	15,54		LIQUIDE

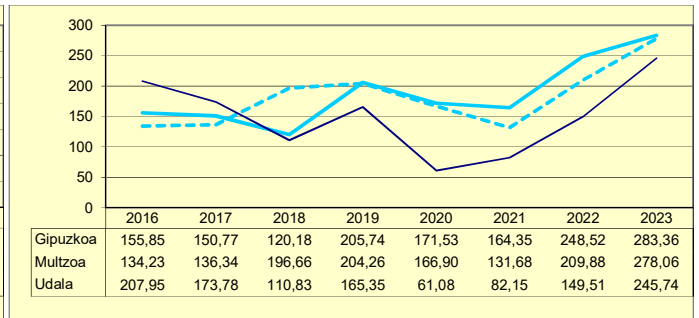
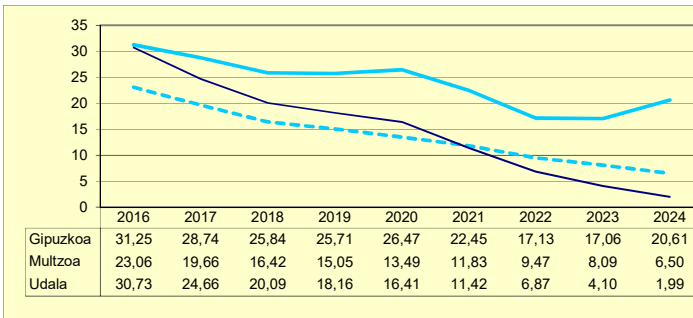
## AURREZKI GARBIA AHORRO NETO

## ZAMA FINANTZARIOA CARGA FINANCIERA



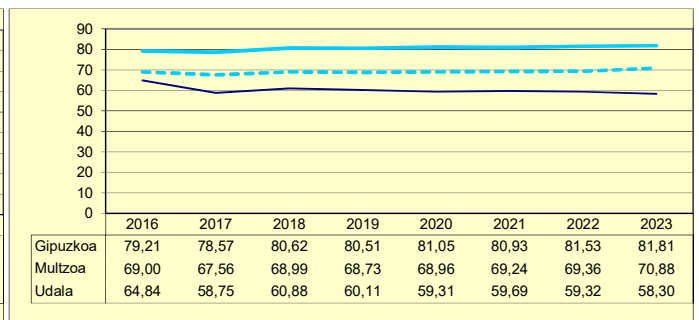
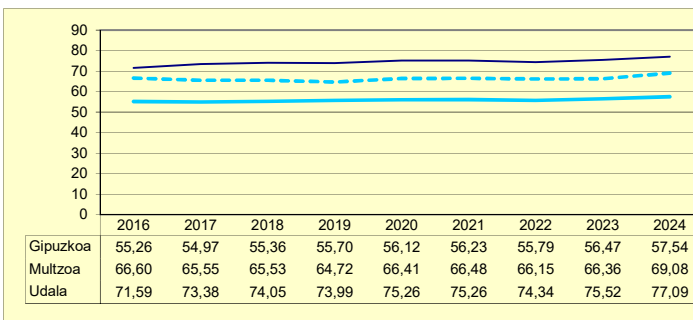
## ZOR BIZIA DEUDA VIVA

## INBERTSIO GARBIAK, GUZTIRA INVERSIONES NETAS TOTALES



## ORDENANTZAK ORDENANZAS

## ZERGA AHALMENA CAPACIDAD FISCAL



Udala

Multzoa

Gipuzkoa

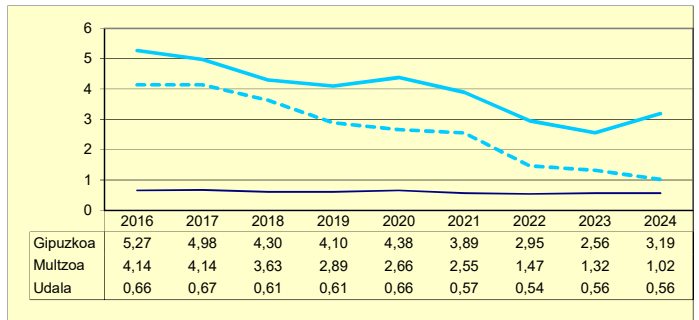
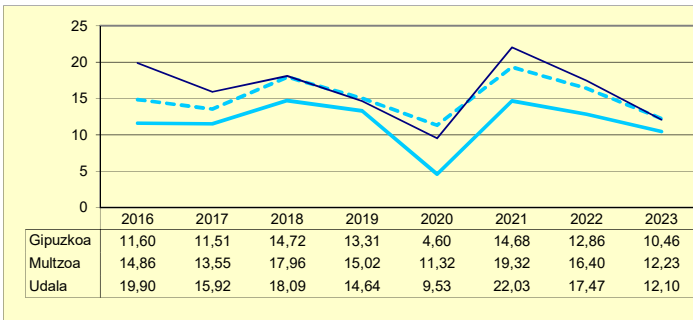
# URNIETA

Biztanleak: 6.200 habitantes

	2016	2017	2018	2019	2020	2021	2022	2023	2024	
AU GORD	20,56	16,59	18,71	15,25	10,19	22,60	18,02	12,66		AHO BRU
ZAMA FIN	0,66	0,67	0,61	0,61	0,66	0,57	0,54	0,56	0,56	CARG FIN
AU GARB	19,90	15,92	18,09	14,64	9,53	22,03	17,47	12,10		AHO NET
ZOR MUG	96,78	95,98	96,72	95,98	93,55	97,49	96,99	95,56	95,56	MAR END
ZOR BIZ	9,27	8,67	7,36	6,74	6,58	5,11	4,33	3,94	3,38	DEU VIV
LANGILE	21,38	22,96	21,61	23,42	27,55	24,40	22,98	30,56		PERSONA
AZPIKON	19,44	21,66	19,61	21,22	24,40	21,58	24,23	27,24		SUBCONT
DIRULAG	4,47	4,05	3,95	4,37	6,05	3,45	4,36	4,52		SUBVENC
FUNTZIO	74,97	79,36	77,35	80,38	83,76	73,95	77,62	82,82		FUNCION
INB G L	78,98	134,72	243,08	289,78	515,86	542,82	511,18	202,05		INV N A
INB G G	107,30	180,20	266,59	315,13	576,03	561,61	526,76	427,07		INV N T
INB M L	6,13	9,83	15,77	17,62	27,36	26,17	25,79	10,58		N INV A
INB M G	8,32	13,15	17,30	19,16	30,55	27,08	26,58	22,36		N INV T
K T MEN	26,39	25,24	8,82	8,04	10,45	3,35	2,96	52,69		DEP T K
MAI MEN	0,00	0,00	0,00	0,00	0,00	0,00	0,00	0,00		DEP PRE
PRE FIS	732,47	703,78	775,08	765,11	711,26	789,43	810,21	766,50		PRE FIS
ORDENAN	55,49	56,48	57,03	57,25	57,31	57,31	57,03	56,91	57,31	ORDENAN
Z AHALM	92,23	88,67	92,13	92,70	97,85	97,17	98,92	92,26		CAP FIS
T A MEN	46,94	49,00	48,83	49,58	49,68	51,61	52,79	52,68		DEP T C
APART S	3,76	2,99	2,49	2,52	2,66	6,45	3,40	4,09		ING EXT
KOB MAI	96,74	96,55	94,82	95,06	90,07	93,16	96,22	96,46		NIV COB
GODG	80,29	88,18	83,94	76,94	57,53	37,35	25,25	20,21		RTGG
LIKIDEZ	3,64	0,56	0,12	0,05	0,05	0,04	0,00	0,27		LIQUIDE

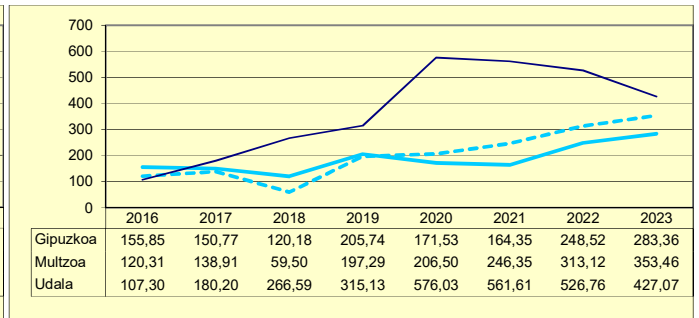
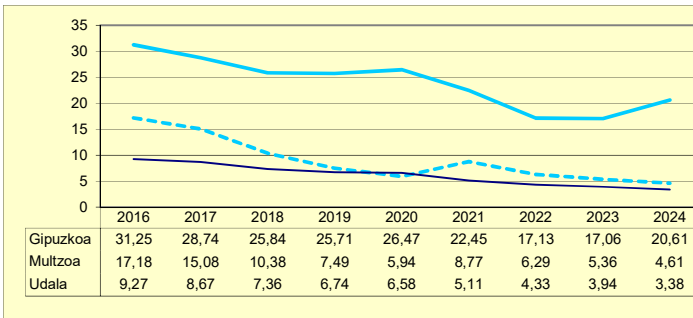
## AURREZKI GARBIA AHORRO NETO

## ZAMA FINANTZARIOA CARGA FINANCIERA



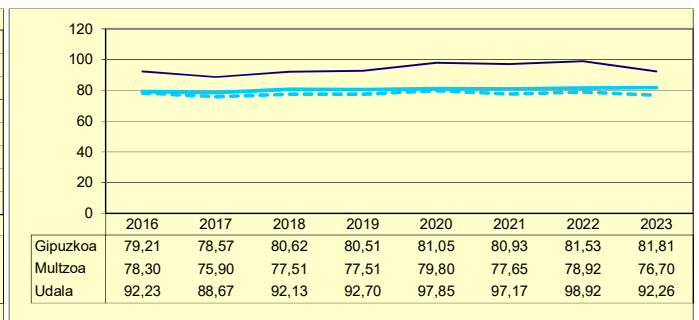
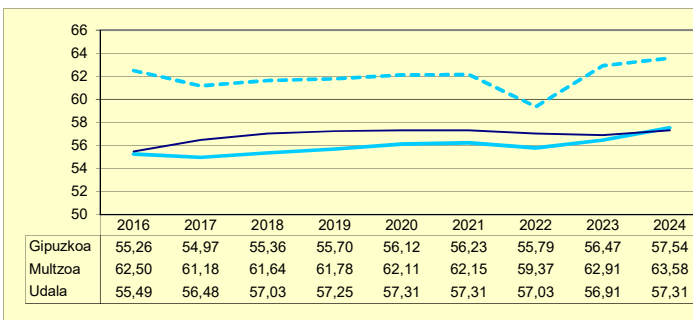
## ZOR BIZIA DEUDA VIVA

## INBERTSIO GARBIAK, GUZTIRA INVERSIONES NETAS TOTALES



## ORDENANTZAK ORDENANZAS

## ZERGA AHALMENA CAPACIDAD FISCAL



Udala

Multzooa

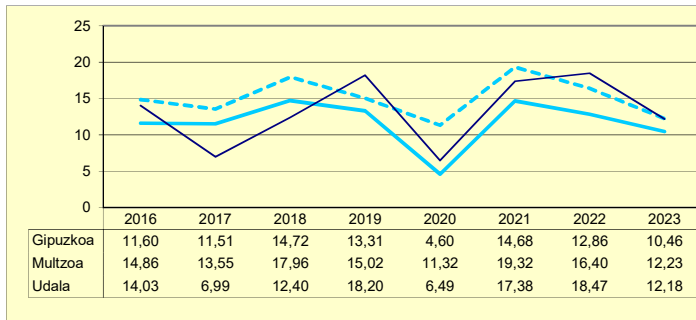
Gipuzkoa

# USURBIL

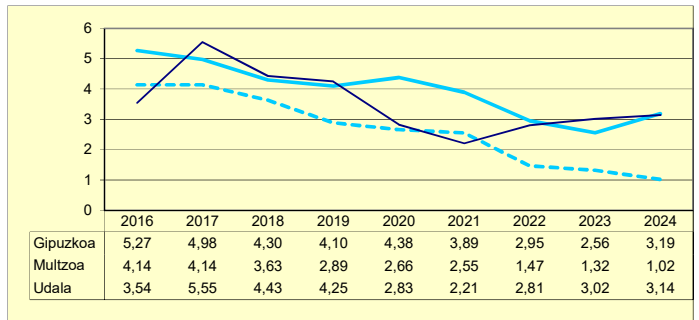
Biztanleak: 6.345 habitantes

	2016	2017	2018	2019	2020	2021	2022	2023	2024	
AU GORD	17,57	12,54	16,83	22,45	9,31	19,59	21,28	15,19		AHO BRU
ZAMA FIN	3,54	5,55	4,43	4,25	2,83	2,21	2,81	3,02	3,14	CARG FIN
AU GARB	14,03	6,99	12,40	18,20	6,49	17,38	18,47	12,18		AHO NET
ZOR MUG	79,85	55,73	73,68	81,07	69,66	88,73	86,78	80,15	79,30	MAR END
ZOR BIZ	11,03	27,69	22,02	16,61	15,23	11,83	16,70	14,78	12,88	DEU VIV
LANGILE	35,61	35,37	34,72	34,51	38,80	36,01	33,88	34,98		PERSONA
AZPIKON	20,29	24,35	22,80	20,81	24,16	22,04	22,15	21,77		SUBCONT
DIRULAG	5,22	5,45	5,52	5,03	6,18	5,09	5,06	5,79		SUBVENC
FUNTZIO	77,22	82,01	77,65	72,52	84,50	75,32	73,66	79,01		FUNCION
INB G L	119,45	97,08	66,57	304,72	279,20	-29,78	425,52	366,04		INV N A
INB G G	125,41	103,15	104,69	305,22	347,86	249,45	426,49	374,64		INV N T
INB M L	7,55	5,82	3,97	16,72	14,25	-1,65	20,38	17,19		N INV A
INB M G	7,93	6,19	6,24	16,75	17,75	13,81	20,42	17,59		N INV T
K T MEN	4,75	5,88	36,42	0,16	19,74	111,94	0,23	2,29		DEP T K
MAI MEN	0,00	0,00	30,99	95,52	0,00	0,00	0,00	0,00		DEP PRE
PRE FIS	828,59	805,66	796,77	898,59	801,12	846,77	943,83	918,26		PRE FIS
ORDENAN	61,03	58,81	59,74	59,96	60,06	60,06	61,32	67,05	62,64	ORDENAN
Z AHALM	110,10	104,68	106,71	103,30	100,59	101,55	114,06	95,38		CAP FIS
T A MEN	46,53	47,59	49,76	48,43	49,95	50,07	51,38	49,89		DEP T C
APART S	9,70	6,36	7,64	10,18	8,19	10,72	7,41	8,41		ING EXT
KOB MAI	83,97	90,28	95,79	93,61	96,09	94,30	96,36	96,33		NIV COB
GODG	13,88	12,03	17,37	17,40	17,43	20,18	27,00	25,02		RTGG
LIKIDEZ	-0,01	-0,02	-0,03	0,00	0,00	0,00	0,00	0,00		LIQUIDE

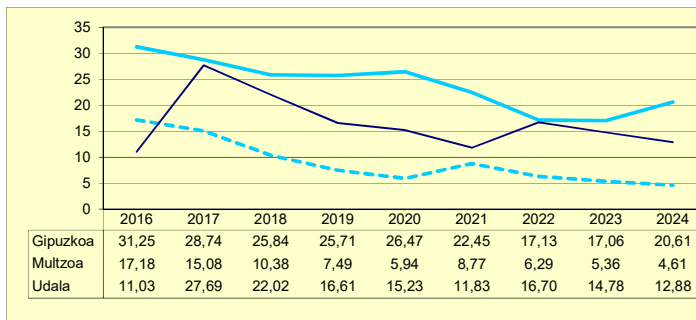
## AURREZKI GARBIA AHORRO NETO



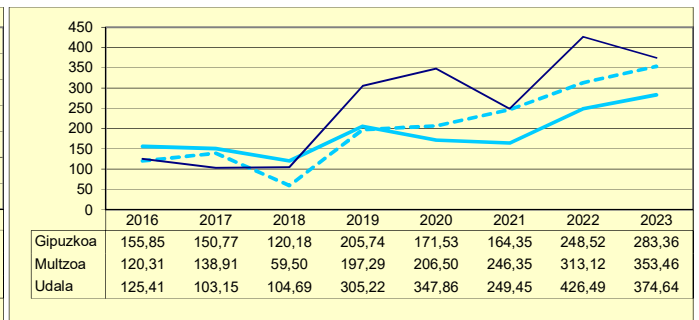
## ZAMA FINANTZARIOA CARGA FINANCIERA



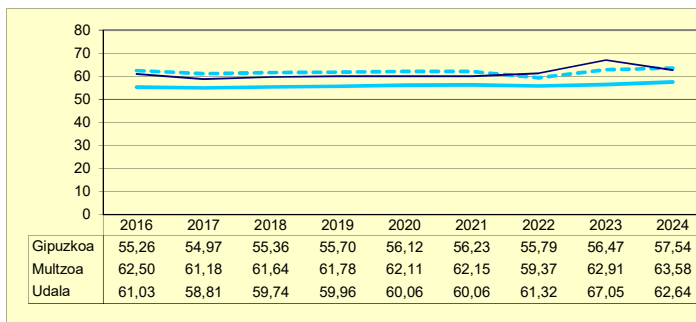
## ZOR BIZIA DEUDA VIVA



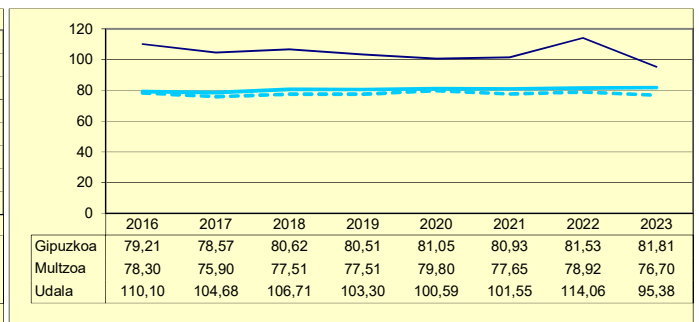
## INBERTSIO GARBIAK, GUZTIRA INVERSIONES NETAS TOTALES



## ORDENANTZAK ORDENANZAS



## ZERGA AHALMENA CAPACIDAD FISCAL



Udala

Multzoa

Gipuzkoa

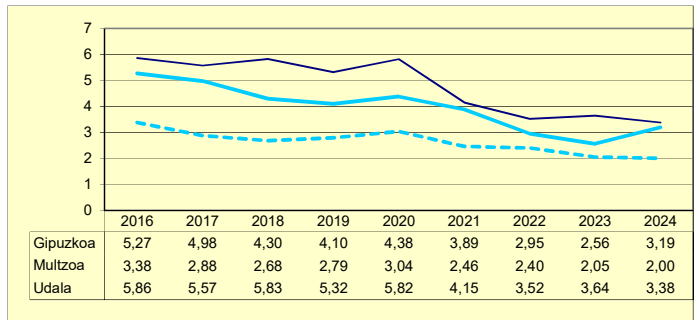
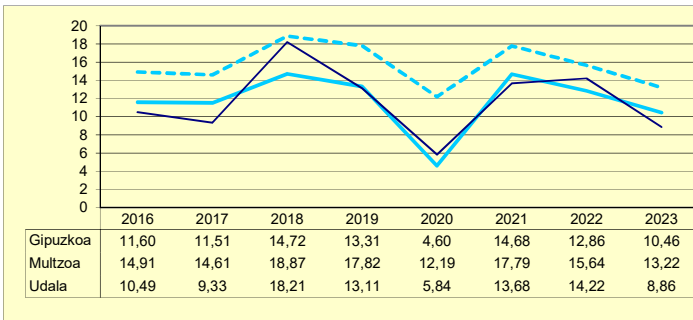
# BERGARA

Biztanleak: 14.487 habitantes

	2016	2017	2018	2019	2020	2021	2022	2023	2024	
AU GORD	16,34	14,90	24,04	18,43	11,66	17,83	17,74	12,50		AHO BRU
ZAMA FIN	5,86	5,57	5,83	5,32	5,82	4,15	3,52	3,64	3,38	CARG FIN
AU GARB	10,49	9,33	18,21	13,11	5,84	13,68	14,22	8,86		AHO NET
ZOR MUG	64,17	62,63	75,76	71,13	50,12	76,71	80,16	70,88	73,00	MAR END
ZOR BIZ	28,20	28,15	35,54	26,10	37,78	24,39	19,27	24,57	22,63	DEU VIV
LANGILE	35,44	35,62	35,15	36,78	41,79	37,78	36,78	38,24		PERSONA
AZPIKON	25,21	26,39	17,52	20,47	21,90	22,23	21,69	23,78		SUBCONT
DIRULAG	5,08	4,96	6,36	6,21	8,54	7,00	6,89	7,58		SUBVENC
FUNTZIO	78,58	80,14	69,61	75,36	79,80	75,17	75,37	79,92		FUNCION
INB G L	178,61	183,67	262,27	157,34	239,09	195,41	377,19	321,46		INV N A
INB G G	219,42	194,11	281,73	215,51	297,72	231,80	450,80	365,64		INV N T
INB M L	10,13	10,91	17,24	10,22	14,78	12,20	19,55	16,44		N INV A
INB M G	12,44	11,53	18,52	14,00	18,40	14,47	23,36	18,69		N INV T
K T MEN	18,60	5,38	6,91	26,99	19,69	15,70	16,33	12,08		DEP T K
MAI MEN	35,55	40,33	4,64	25,85	0,00	47,12	2,29	0,00		DEP PRE
PRE FIS	783,99	745,99	716,96	706,86	685,74	709,65	769,37	809,25		PRE FIS
ORDENAN	59,32	61,66	62,41	63,17	64,37	64,37	65,80	67,27	69,08	ORDENAN
Z AHALM	85,31	76,95	80,13	80,41	81,36	81,13	81,69	82,29		CAP FIS
T A MEN	49,18	50,53	50,62	50,77	50,19	53,90	53,03	51,77		DEP T C
APART S	6,67	6,28	6,95	5,87	5,28	6,01	7,27	6,24		ING EXT
KOB MAI	96,92	97,57	97,23	97,77	97,11	98,00	98,62	95,62		NIV COB
GODG	13,44	16,92	22,02	30,17	20,38	27,69	17,86	6,06		RTGG
LIKIDEZ	0,42	0,06	0,07	0,00	0,00	0,00	0,00	0,84		LIQUIDE

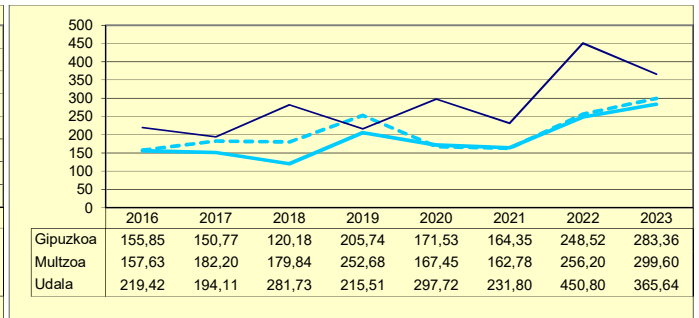
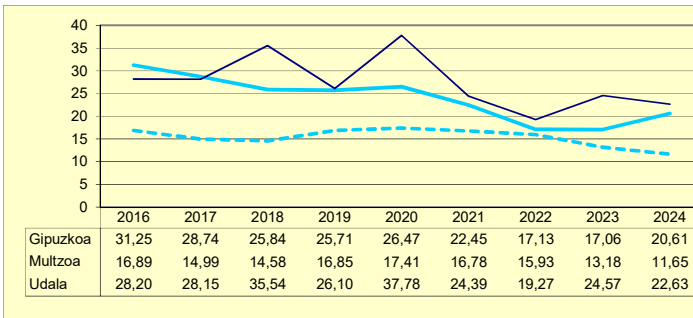
## AURREZKI GARBIA AHORRO NETO

## ZAMA FINANTZARIOA CARGA FINANCIERA



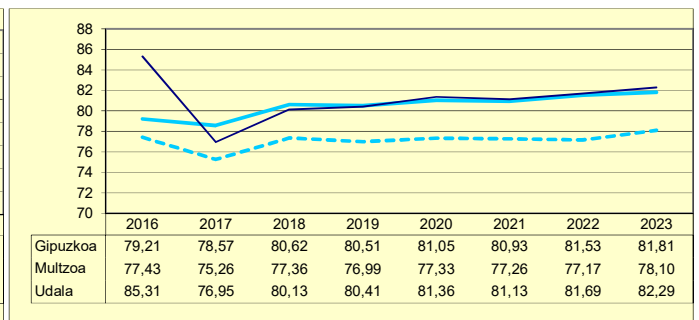
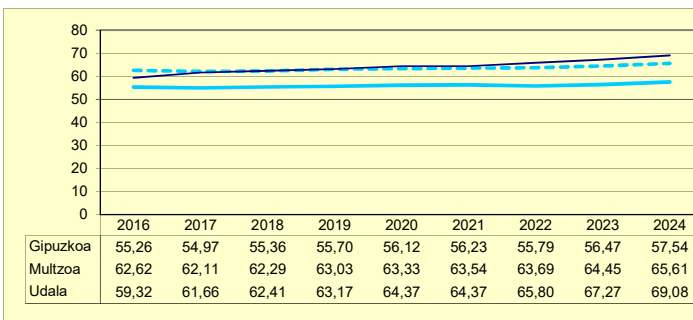
## ZOR BIZIA DEUDA VIVA

## INBERTSIO GARBIAK, GUZTIRA INVERSIONES NETAS TOTALES



## ORDENANTZAK ORDENANZAS

## ZERGA AHALMENA CAPACIDAD FISCAL



Udala

Multzoa

Gipuzkoa

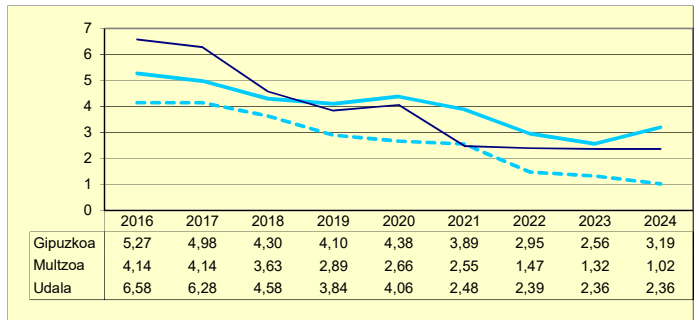
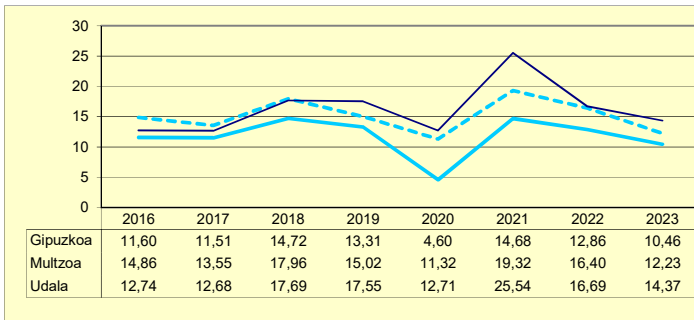
# VILLABONA

Biztanleak: 5.826 habitantes

	2016	2017	2018	2019	2020	2021	2022	2023	2024	
AU GORD	19,32	18,96	22,26	21,39	16,76	28,01	19,08	16,72		AHO BRU
ZAMA FIN	6,58	6,28	4,58	3,84	4,06	2,48	2,39	2,36	2,36	CARG FIN
AU GARB	12,74	12,68	17,69	17,55	12,71	25,54	16,69	14,37		AHO NET
ZOR MUG	65,96	66,88	79,45	82,05	75,79	91,16	87,47	85,92	85,88	MAR END
ZOR BIZ	37,10	30,89	23,80	19,31	17,03	11,92	10,26	7,90	5,82	DEU VIV
LANGILE	32,81	33,65	33,52	32,12	35,12	30,34	32,38	33,61		PERSONA
AZPIKON	20,03	19,22	17,33	18,63	19,88	18,31	18,61	18,41		SUBCONT
DIRULAG	9,83	9,68	9,86	8,75	12,08	8,92	14,41	14,80		SUBVENC
FUNTZIO	70,85	71,36	67,88	69,86	71,15	63,07	66,51	68,47		FUNCION
INB G L	213,65	94,63	94,41	218,15	72,29	136,40	78,87	260,21		INV N A
INB G G	213,65	99,65	94,41	218,15	72,29	136,40	78,87	260,21		INV N T
INB M L	19,33	9,17	9,16	18,19	6,98	12,01	6,88	18,68		N INV A
INB M G	19,33	9,65	9,16	18,19	6,98	12,01	6,88	18,68		N INV T
K T MEN	0,00	5,04	0,00	0,00	0,00	0,00	0,00	0,00		DEP T K
MAI MEN	23,84	0,00	0,00	0,00	0,00	0,00	0,00	0,00		DEP PRE
PRE FIS	348,91	355,16	360,20	366,77	342,37	364,79	371,52	368,65		PRE FIS
ORDENAN	67,78	65,92	66,43	67,01	67,46	67,46	66,65	67,25	69,02	ORDENAN
Z AHALM	62,63	60,23	60,59	61,23	61,10	61,51	61,37	60,90		CAP FIS
T A MEN	64,70	64,91	66,96	67,85	64,77	69,58	68,90	69,97		DEP T C
APART S	3,26	3,91	3,59	3,58	4,48	3,36	2,69	3,27		ING EXT
KOB MAI	95,07	95,60	97,19	97,07	92,74	94,90	96,55	97,37		NIV COB
GODG	23,19	26,40	32,91	29,84	37,85	46,10	58,21	50,82		RTGG
LIKIDEZ	0,00	0,00	0,00	0,00	0,00	0,00	0,00	0,00		LIQUIDE

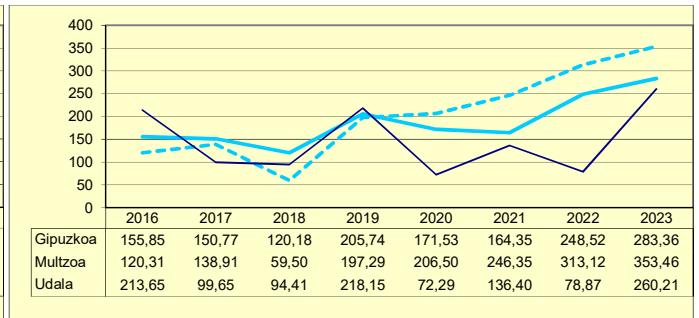
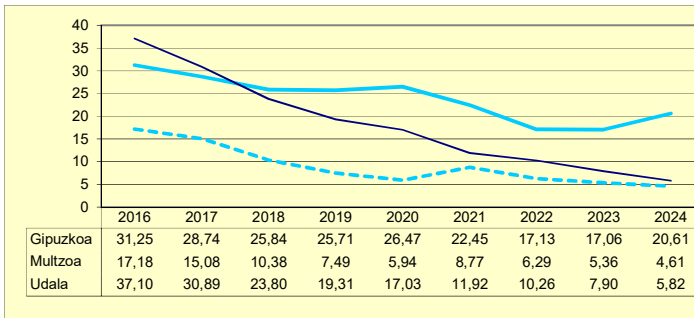
## AURREZKI GARBIA AHORRO NETO

## ZAMA FINANTZARIOA CARGA FINANCIERA



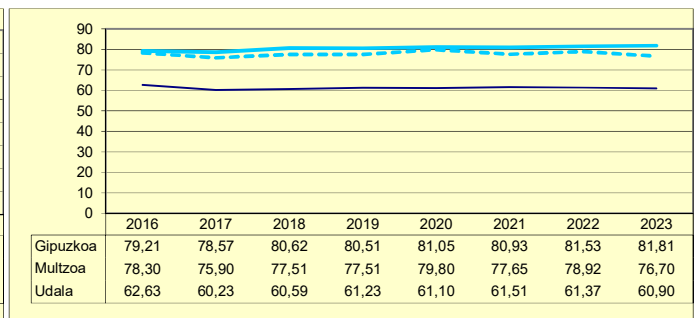
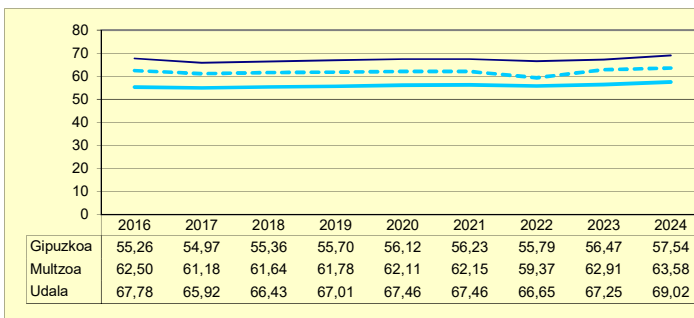
## ZOR BIZIA DEUDA VIVA

## INBERTSIO GARBIAK, GUZTIRA INVERSIONES NETAS TOTALES



## ORDENANTZAK ORDENANZAS

## ZERGA AHALMENA CAPACIDAD FISCAL



Udala

Multzoa

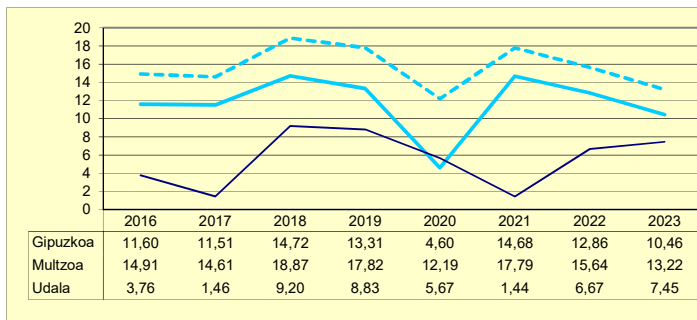
Gipuzkoa

# ORDIZIA

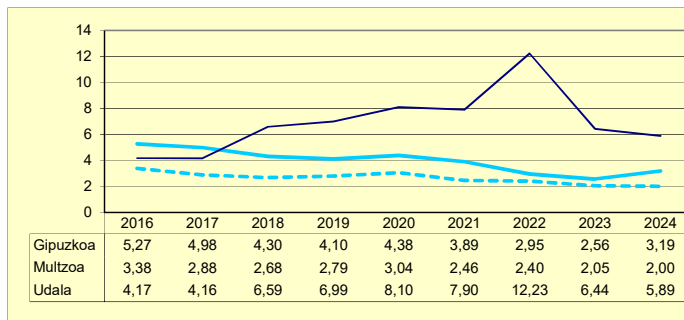
Biztanleak: 10.641 habitantes

	2016	2017	2018	2019	2020	2021	2022	2023	2024	
AU GORD	7,92	5,62	15,79	15,82	13,77	9,35	18,90	13,89		AHO BRU
ZAMA FIN	4,17	4,16	6,59	6,99	8,10	7,90	12,23	6,44	5,89	CARG FIN
AU GARB	3,76	1,46	9,20	8,83	5,67	1,44	6,67	7,45		AHO NET
ZOR MUG	47,40	26,03	58,27	55,82	41,19	15,45	35,29	53,67	57,57	MAR END
ZOR BIZ	30,75	33,08	48,64	45,58	52,06	44,75	63,65	27,62	22,83	DEU VIV
LANGILE	33,89	35,75	32,23	34,38	34,29	36,78	32,05	35,31		PERSONA
AZPIKON	20,57	21,41	18,13	15,01	16,89	17,97	14,94	16,13		SUBCONT
DIRULAG	10,14	10,13	6,89	7,06	9,77	9,16	6,26	6,47		SUBVENC
FUNTZIO	81,94	84,25	77,31	77,11	76,46	81,50	74,84	79,64		FUNCION
INB G L	89,94	20,95	104,11	186,00	253,95	-117,38	130,70	-223,15		INV N A
INB G G	99,50	72,29	109,54	195,75	264,39	-115,62	143,20	148,33		INV N T
INB M L	6,30	1,46	7,86	14,17	19,18	-9,55	9,44	-15,95		N INV A
INB M G	6,97	5,05	8,27	14,91	19,96	-9,41	10,34	10,60		N INV T
K T MEN	9,62	71,02	4,95	4,98	3,95	-1,52	8,72	250,43		DEP T K
MAI MEN	3,56	0,00	64,21	60,92	15,18	-9,18	0,00	0,00		DEP PRE
PRE FIS	467,46	466,12	426,84	414,27	403,24	413,06	424,61	407,43		PRE FIS
ORDENAN	64,42	61,53	62,17	62,96	63,24	63,24	63,21	64,43	68,55	ORDENAN
Z AHALM	63,53	61,35	62,28	61,38	60,89	61,79	62,00	60,73		CAP FIS
T A MEN	62,95	64,52	66,25	64,38	63,68	64,04	69,33	68,84		DEP T C
APART S	5,57	3,78	4,55	6,42	5,69	5,40	4,19	3,14		ING EXT
KOB MAI	96,46	96,69	97,71	97,98	96,34	90,96	98,09	97,86		NIV COB
GODG	7,84	8,56	10,43	20,18	9,11	9,42	24,74	25,40		RTGG
LIKIDEZ	0,09	0,22	0,00	0,00	0,59	0,00	0,00	0,00		LIQUIDE

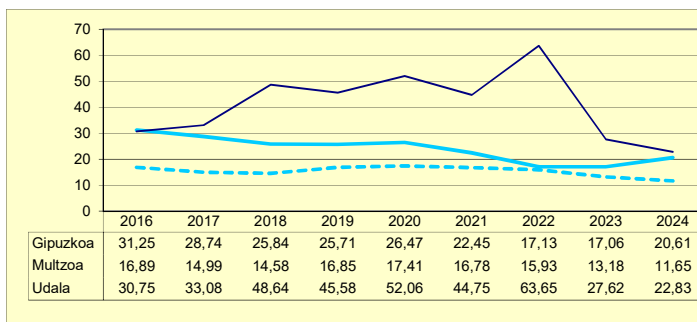
## AURREZKI GARBIA AHORRO NETO



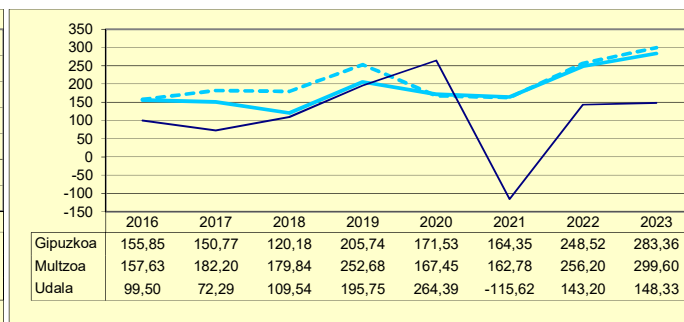
## ZAMA FINANTZARIOA CARGA FINANCIERA



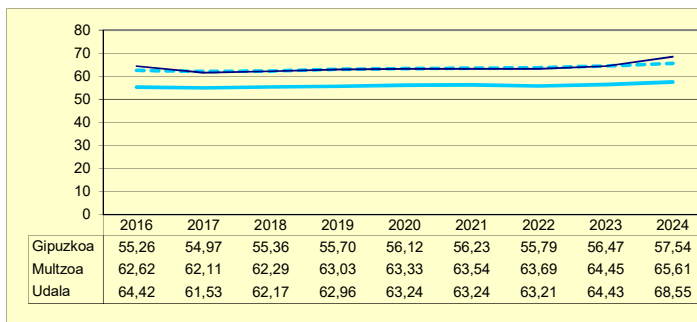
## ZOR BIZIA DEUDA VIVA



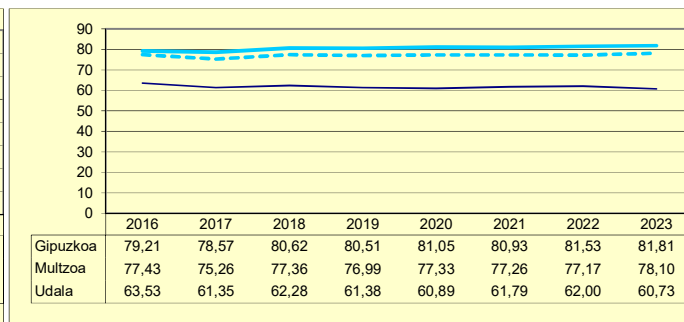
## INBERTSIO GARBIAK, GUZTIRA INVERSIONES NETAS TOTALES



## ORDENANTZAK ORDENANZAS



## ZERGA AHALMENA CAPACIDAD FISCAL



Udala

Multzoa

Gipuzkoa

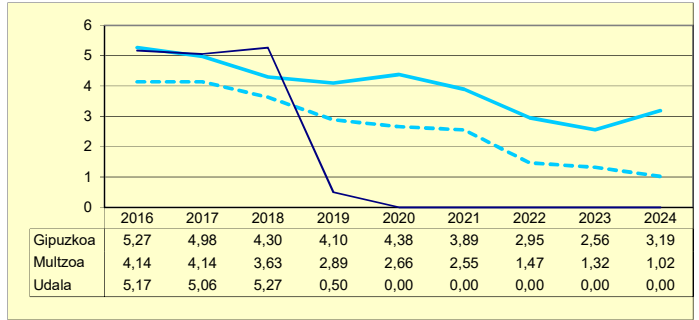
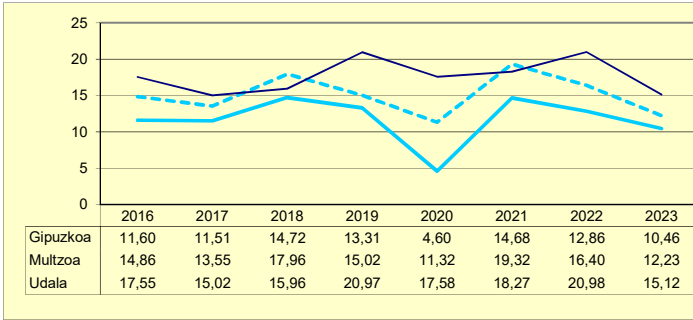
# URRETXU

Biztanleak: 6.739 habitantes

	2016	2017	2018	2019	2020	2021	2022	2023	2024	
AU GORD	22,72	20,08	21,23	21,47	17,58	18,27	20,98	15,12		AHO BRU
ZAMA FIN	5,17	5,06	5,27	0,50	0,00	0,00	0,00	0,00	0,00	CARG FIN
AU GARB	17,55	15,02	15,96	20,97	17,58	18,27	20,98	15,12		AHO NET
ZOR MUG	77,26	74,79	75,15	97,67	100,00	100,00	100,00	100,00	100,00	MAR END
ZOR BIZ	14,57	10,96	0,54	0,00	0,00	0,00	0,00	0,00	0,00	DEU VIV
LANGILE	23,16	25,66	24,81	25,37	29,18	28,09	27,82	28,31		PERSONA
AZPIKON	23,79	23,97	23,63	31,11	30,84	30,22	28,05	30,31		SUBCONT
DIRULAG	5,21	5,29	5,66	4,68	6,59	6,51	4,94	5,80		SUBVENC
FUNTZIO	72,07	74,63	73,11	73,85	75,83	75,22	74,08	79,08		FUNCION
INB G L	13,87	118,43	70,78	146,09	-69,73	273,54	342,16	393,76		INV N A
INB G G	28,67	135,97	109,25	195,91	-41,03	334,09	514,80	550,77		INV N T
INB M L	1,15	9,66	5,21	10,81	-5,37	17,99	19,63	21,16		N INV A
INB M G	2,38	11,09	8,04	14,49	-3,16	21,98	29,54	29,60		N INV T
K T MEN	51,62	12,90	35,21	25,43	-69,96	18,12	33,53	28,51		DEP T K
MAI MEN	0,00	0,00	0,00	0,00	0,00	0,00	0,00	0,00		DEP PRE
PRE FIS	518,41	488,71	510,36	532,95	468,72	477,51	522,93	514,53		PRE FIS
ORDENAN	61,84	61,57	61,75	61,51	61,69	61,68	61,43	61,43	62,34	ORDENAN
Z AHALM	69,73	65,81	69,23	68,50	68,98	69,37	68,93	69,83		CAP FIS
T A MEN	54,65	59,72	60,11	61,46	62,08	65,40	64,80	64,14		DEP T C
APART S	11,83	2,98	4,19	4,61	3,74	2,21	3,62	3,62		ING EXT
KOB MAI	95,57	93,13	94,33	94,51	94,84	94,84	95,79	97,32		NIV COB
GODG	21,11	33,26	36,68	43,04	69,33	61,52	52,74	42,22		RTGG
LIKIDEZ	0,08	0,01	0,01	0,01	0,00	0,00	0,00	0,00		LIQUIDE

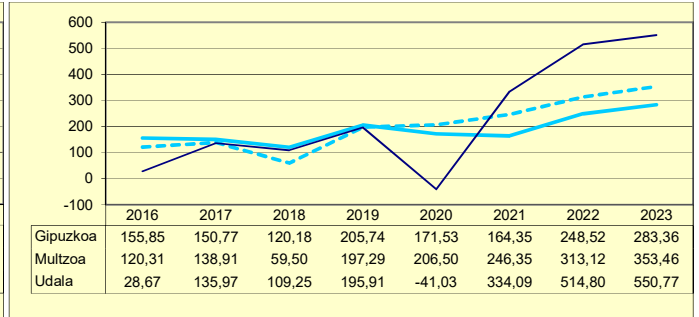
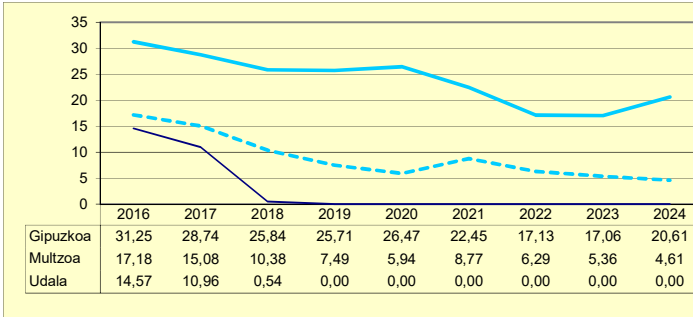
## AURREZKI GARBIA AHORRO NETO

## ZAMA FINANTZARIOA CARGA FINANCIERA



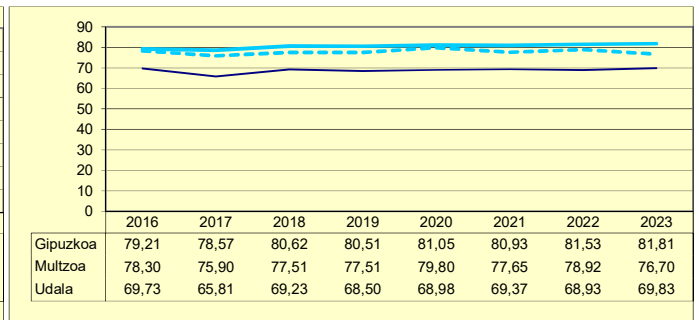
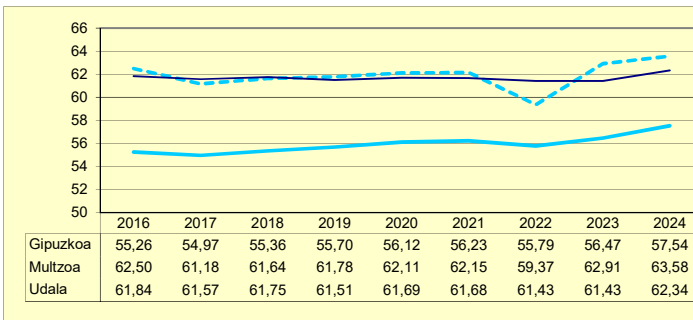
## ZOR BIZIA DEUDA VIVA

## INBERTSIO GARBIAK, GUZTIRA INVERSIONES NETAS TOTALES



## ORDENANTZAK ORDENANZAS

## ZERGA AHALMENA CAPACIDAD FISCAL



Udala

Multzoa

Gipuzkoa

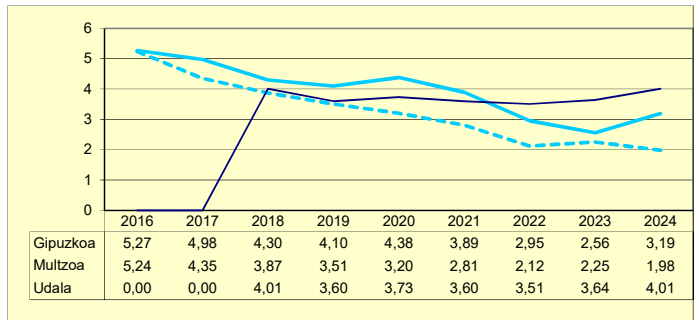
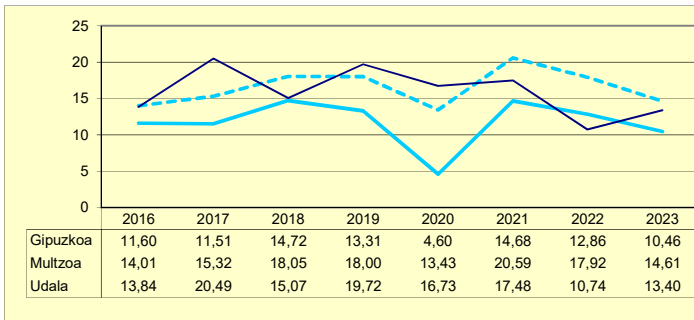
# ZALDIBIA

Biztanleak: 1.735 habitantes

	2016	2017	2018	2019	2020	2021	2022	2023	2024	
AU GORD	13,84	20,49	19,08	23,32	20,47	21,08	14,25	17,04		AHO BRU
ZAMA FIN	0,00	0,00	4,01	3,60	3,73	3,60	3,51	3,64	4,01	CARG FIN
AU GARB	13,84	20,49	15,07	19,72	16,73	17,48	10,74	13,40		AHO NET
ZOR MUG	100,00	100,00	78,99	84,57	81,76	82,91	75,36	78,64	76,48	MAR END
ZOR BIZ	0,00	0,00	53,75	47,41	49,16	40,98	36,77	31,46	28,83	DEU VIV
LANGILE	38,15	36,89	36,38	32,37	36,95	35,66	37,51	35,70		PERSONA
AZPIKON	0,00	0,00	0,00	0,00	0,00	2,33	2,66	3,32		SUBCONT
DIRULAG	4,53	4,62	4,58	3,35	3,04	3,31	4,14	3,82		SUBVENC
FUNTZIO	81,63	74,90	76,33	73,34	76,49	75,60	81,61	79,13		FUNCION
INB G L	150,79	91,62	306,40	260,39	533,51	466,02	129,92	158,12		INV N A
INB G G	150,79	91,62	306,40	260,39	655,68	466,02	161,06	158,12		INV N T
INB M L	13,60	8,68	24,59	20,90	32,53	29,38	9,37	11,24		N INV A
INB M G	13,60	8,68	24,59	20,90	39,98	29,38	11,62	11,24		N INV T
K T MEN	0,00	0,00	0,00	0,00	18,63	0,00	19,34	0,00		DEP T K
MAI MEN	0,00	0,00	202,34	0,00	0,00	0,00	0,00	0,00		DEP PRE
PRE FIS	413,03	383,56	392,37	437,78	462,20	409,87	437,31	434,70		PRE FIS
ORDENAN	57,08	58,64	58,64	58,64	58,69	58,69	57,49	57,49	58,59	ORDENAN
Z AHALM	75,23	71,80	71,44	71,76	70,64	71,03	70,53	63,56		CAP FIS
T A MEN	60,74	67,07	64,00	64,68	61,45	68,75	67,31	67,08		DEP T C
APART S	3,25	2,13	3,24	4,62	6,93	2,30	3,13	4,97		ING EXT
KOB MAI	84,01	77,39	80,41	96,60	93,46	105,31	92,91	93,17		NIV COB
GODG	16,93	26,27	74,81	67,49	44,88	20,06	20,18	16,80		RTGG
LIKIDEZ	0,00	0,00	0,00	0,00	0,00	0,00	0,00	0,00		LIQUIDE

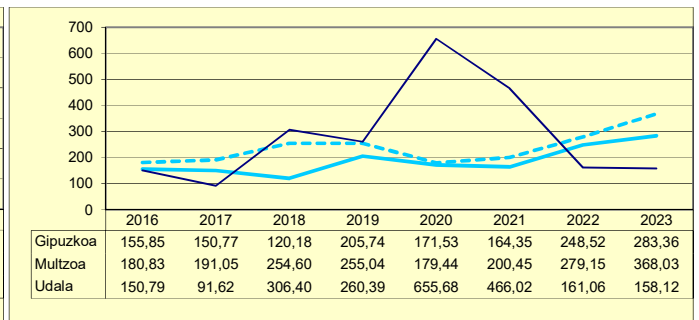
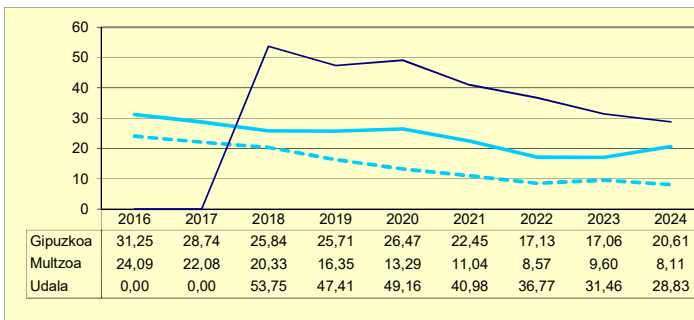
## AURREZKI GARBIA AHORRO NETO

## ZAMA FINANTZARIOA CARGA FINANCIERA



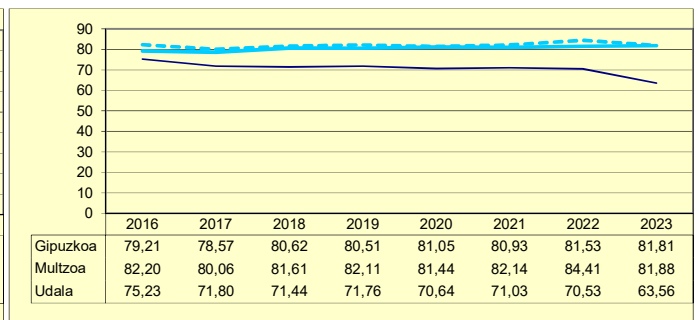
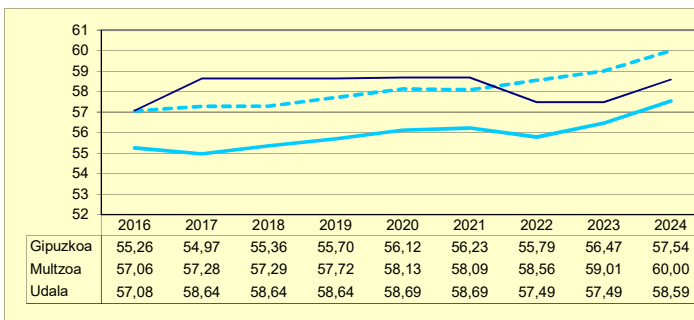
## ZOR BIZIA DEUDA VIVA

## INBERTSIO GARBIAK, GUZTIRA INVERSIONES NETAS TOTALES



## ORDENANTZAK ORDENANZAS

## ZERGA AHALMENA CAPACIDAD FISCAL



Udala

Multzoa

Gipuzkoa

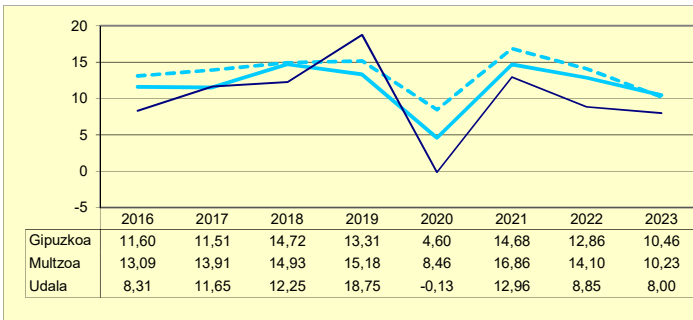


# ZARAUTZ

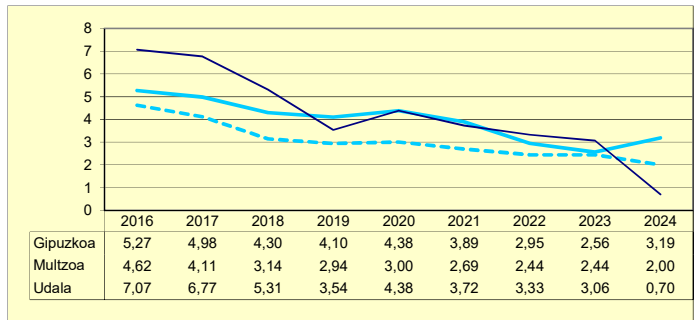
Biztanleak: 23.152 habitantes

	2016	2017	2018	2019	2020	2021	2022	2023	2024	
AU GORD	15,38	18,42	17,56	22,29	4,24	16,68	12,18	11,06		AHO BRU
ZAMA FIN	7,07	6,77	5,31	3,54	4,38	3,72	3,33	3,06	0,70	CARG FIN
AU GARB	8,31	11,65	12,25	18,75	-0,13	12,96	8,85	8,00		AHO NET
ZOR MUG	54,01	63,24	69,77	84,11	0,00	77,72	72,68	72,36	93,66	MAR END
ZOR BIZ	32,61	24,73	19,88	15,78	15,40	9,51	5,80	1,01	0,33	DEU VIV
LANGILE	31,49	29,82	31,09	30,34	39,55	35,03	34,70	33,85		PERSONA
AZPIKON	28,48	27,72	25,66	24,52	30,43	27,71	30,05	31,53		SUBCONT
DIRULAG	5,69	5,60	5,65	6,36	9,60	7,26	6,76	7,31		SUBVENC
FUNTZIO	78,93	75,97	76,79	71,35	86,16	76,07	81,06	81,64		FUNCION
INB G L	60,43	101,87	219,02	284,43	-70,00	-81,92	71,37	262,06		INV N A
INB G G	76,19	103,16	254,35	343,39	-48,84	-77,61	119,98	406,74		INV N T
INB M L	3,86	6,73	13,79	17,08	-4,72	-5,47	4,20	13,17		N INV A
INB M G	4,87	6,82	16,01	20,62	-3,30	-5,18	7,06	20,45		N INV T
K T MEN	20,68	1,25	13,89	17,17	-43,31	-5,55	40,51	35,57		DEP T K
MAI MEN	0,00	0,00	0,00	0,00	0,00	0,00	0,00	0,00		DEP PRE
PRE FIS	763,73	775,37	698,95	673,51	481,69	536,99	569,26	681,36		PRE FIS
ORDENAN	63,89	59,63	59,78	60,26	60,03	60,37	61,20	61,12	62,10	ORDENAN
Z AHALM	71,38	77,84	78,59	78,80	79,84	80,21	81,09	81,66		CAP FIS
T A MEN	45,61	45,94	50,76	50,39	58,68	59,35	59,06	54,86		DEP T C
APART S	9,40	9,58	7,84	11,26	5,73	7,75	7,18	12,14		ING EXT
KOB MAI	96,43	96,77	93,97	96,42	94,43	95,27	97,13	97,85		NIV COB
GODG	19,81	24,17	22,36	21,75	31,96	44,85	43,01	32,69		RTGG
LIKIDEZ	0,42	0,31	0,09	0,05	0,04	0,00	0,00	6,65		LIQUIDE

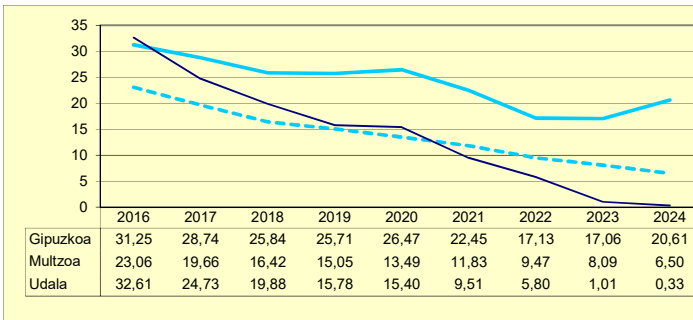
## AURREZKI GARBIA AHORRO NETO



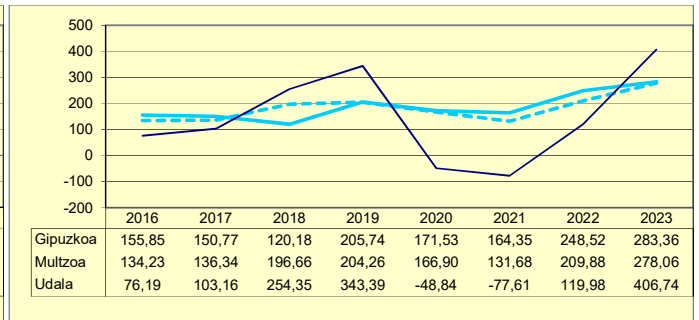
## ZAMA FINANTZARIOA CARGA FINANCIERA



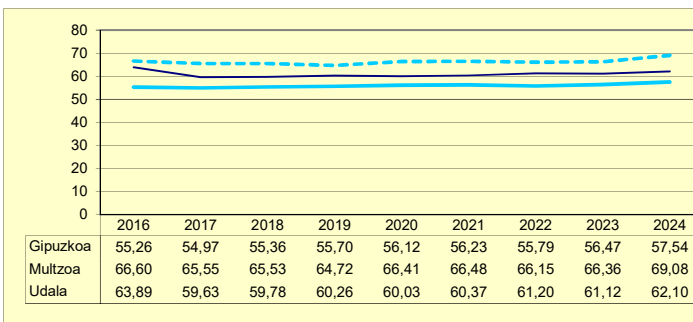
## ZOR BIZIA DEUDA VIVA



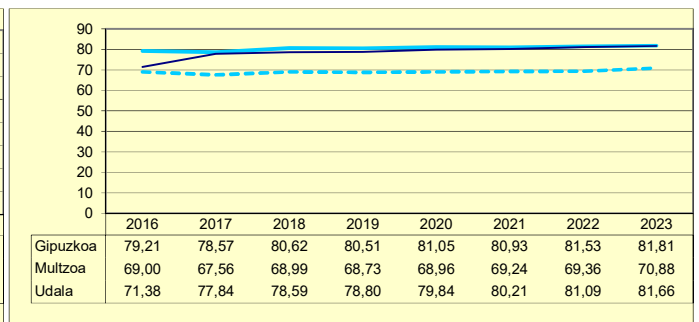
## INBERTSIO GARBIAK, GUZTIRA INVERSIONES NETAS TOTALES



## ORDENANTZAK ORDENANZAS



## ZERGA AHALMENA CAPACIDAD FISCAL



Udala

Murtzoa

Gipuzkoa

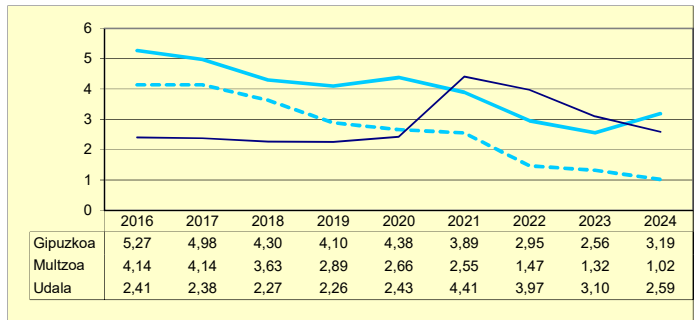
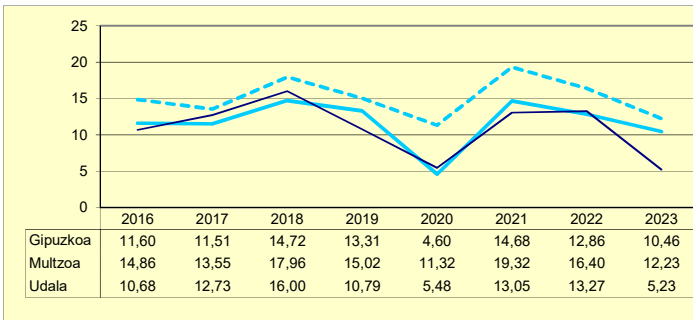
# ZUMARRAGA

Biztanleak: 9.681 habitantes

	2016	2017	2018	2019	2020	2021	2022	2023	2024	
AU GORD	13,09	15,11	18,26	13,05	7,92	17,47	17,24	8,33		AHO BRU
ZAMA FIN	2,41	2,38	2,27	2,26	2,43	4,41	3,97	3,10	2,59	CARG FIN
AU GARB	10,68	12,73	16,00	10,79	5,48	13,05	13,27	5,23		AHO NET
ZOR MUG	81,60	84,25	87,58	82,70	69,25	74,73	76,98	62,81	68,88	MAR END
ZOR BIZ	14,19	11,88	9,24	7,09	5,33	25,04	20,63	17,94	16,09	DEU VIV
LANGILE	27,69	26,63	26,42	27,01	31,90	29,04	27,02	30,42		PERSONA
AZPIKON	22,45	23,29	22,60	25,25	26,07	24,78	23,80	26,75		SUBCONT
DIRULAG	6,68	7,55	7,13	7,72	9,27	6,59	6,83	7,04		SUBVENC
FUNTZIO	80,23	77,35	74,61	79,24	82,81	75,94	75,94	84,64		FUNCION
INB G L	81,66	129,47	116,40	156,18	65,37	166,15	205,70	229,18		INV N A
INB G G	226,01	141,87	214,25	191,10	75,91	221,65	311,69	509,60		INV N T
INB M L	6,32	10,81	9,03	11,60	5,42	11,88	12,90	12,02		N INV A
INB M G	17,48	11,85	16,61	14,19	6,30	15,84	19,55	26,73		N INV T
K T MEN	63,87	8,74	45,67	18,27	13,89	25,04	34,01	55,03		DEP T K
MAI MEN	0,00	0,00	0,00	0,00	0,00	140,00	0,00	0,00		DEP PRE
PRE FIS	438,30	428,53	448,32	435,75	401,36	436,93	459,46	443,76		PRE FIS
ORDENAN	59,98	60,45	60,45	60,45	60,67	60,67	61,37	61,25	64,03	ORDENAN
Z AHALM	66,28	56,17	57,10	58,10	57,24	58,14	58,60	59,28		CAP FIS
T A MEN	56,14	58,16	58,92	60,58	60,14	63,01	62,93	62,45		DEP T C
APART S	6,21	6,37	7,39	5,79	5,60	6,69	6,55	6,95		ING EXT
KOB MAI	98,00	97,41	97,06	97,46	97,14	98,05	97,98	97,91		NIV COB
GODG	14,19	15,89	21,24	19,86	20,50	43,76	38,58	18,72		RTGG
LIKIDEZ	0,02	0,05	0,02	0,01	0,00	0,00	0,00	0,20		LIQUIDE

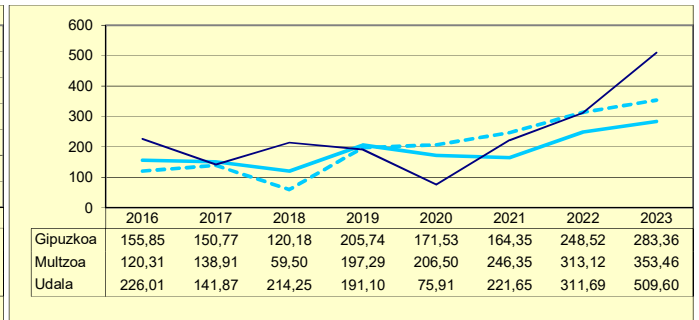
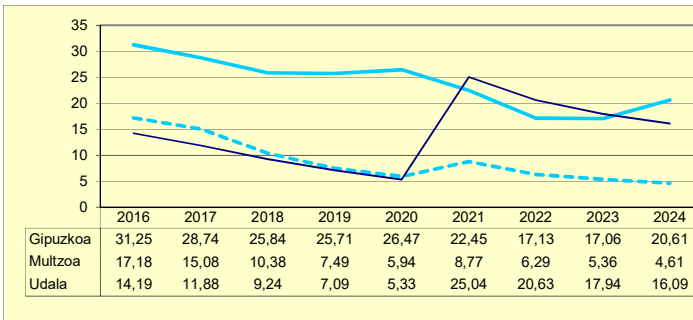
## AURREZKI GARBIA AHORRO NETO

## ZAMA FINANTZARIOA CARGA FINANCIERA



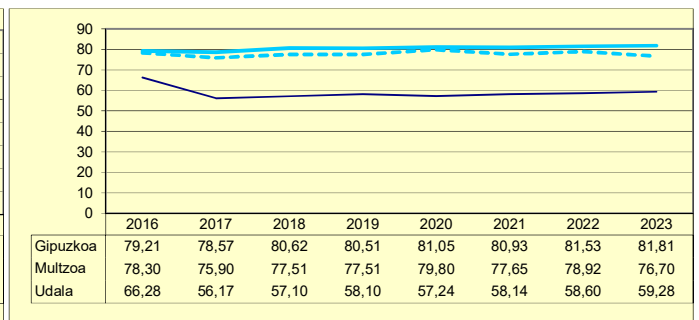
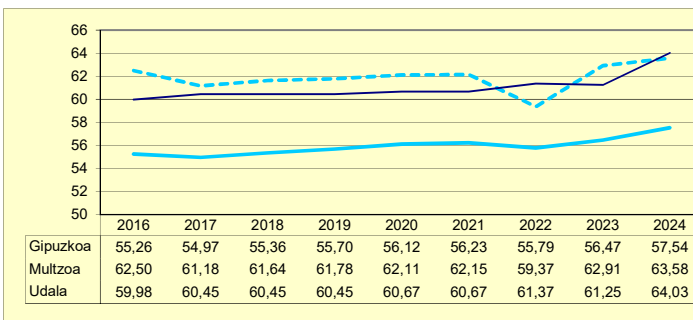
## ZOR BIZIA DEUDA VIVA

## INBERTSIO GARBIAK, GUZTIRA INVERSIONES NETAS TOTALES



## ORDENANTZAK ORDENANZAS

## ZERGA AHALMENA CAPACIDAD FISCAL



Udala

Multzoa

Gipuzkoa

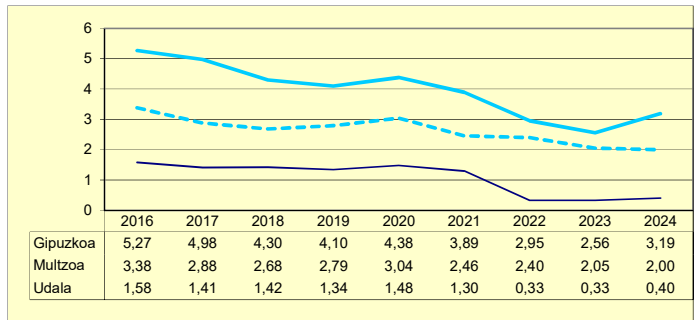
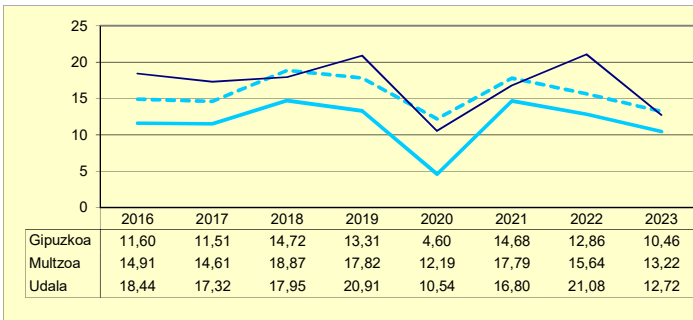
# ZUMAIA

Biztanleak: 10.211 habitantes

	2016	2017	2018	2019	2020	2021	2022	2023	2024	
AU GORD	20,03	18,74	19,37	22,24	12,01	18,10	21,40	13,06		AHO BRU
ZAMA FIN	1,58	1,41	1,42	1,34	1,48	1,30	0,33	0,33	0,40	CARG FIN
AU GARB	18,44	17,32	17,95	20,91	10,54	16,80	21,08	12,72		AHO NET
ZOR MUG	92,10	92,45	92,68	93,99	87,71	92,81	98,47	97,44	96,91	MAR END
ZOR BIZ	17,94	11,74	14,43	12,55	12,49	2,46	1,80	1,81	1,41	DEU VIV
LANGILE	23,41	23,08	23,90	24,05	28,12	29,26	28,82	31,44		PERSONA
AZPIKON	22,64	25,30	25,45	24,06	28,09	25,33	23,00	25,96		SUBCONT
DIRULAG	5,03	4,84	5,44	5,44	6,76	5,68	4,81	5,14		SUBVENC
FUNTZIO	74,95	76,42	75,19	72,32	81,22	76,23	73,79	81,80		FUNCION
INB G L	87,48	26,20	178,58	171,84	235,21	100,06	-190,17	460,25		INV N A
INB G G	133,41	40,59	188,11	214,12	258,33	112,41	165,17	516,41		INV N T
INB M L	6,75	2,04	12,78	12,65	16,67	6,78	-12,68	22,49		N INV A
INB M G	10,29	3,17	13,46	15,76	18,31	7,62	11,01	25,24		N INV T
K T MEN	34,43	35,46	5,07	19,74	8,95	10,99	215,14	10,87		DEP T K
MAI MEN	0,00	0,00	0,00	23,32	0,00	0,00	0,00	0,00		DEP PRE
PRE FIS	609,88	614,35	605,50	587,89	564,49	621,19	651,39	626,66		PRE FIS
ORDENAN	63,07	63,69	63,85	64,69	64,69	64,69	65,09	68,94	67,63	ORDENAN
Z AHALM	78,54	72,59	76,59	75,32	76,83	74,90	73,99	73,17		CAP FIS
T A MEN	51,42	50,83	52,25	55,25	53,19	54,94	58,42	57,93		DEP T C
APART S	5,91	5,99	7,31	7,46	7,00	9,21	6,88	6,08		ING EXT
KOB MAI	90,41	89,13	91,58	92,16	91,85	94,89	96,57	94,10		NIV COB
GODG	34,30	43,35	41,79	54,15	50,58	45,11	50,23	46,64		RTGG
LIKIDEZ	0,27	0,00	0,00	0,00	0,00	0,00	0,00	0,00		LIQUIDE

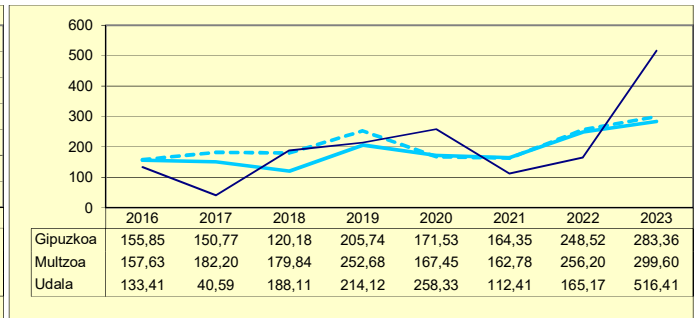
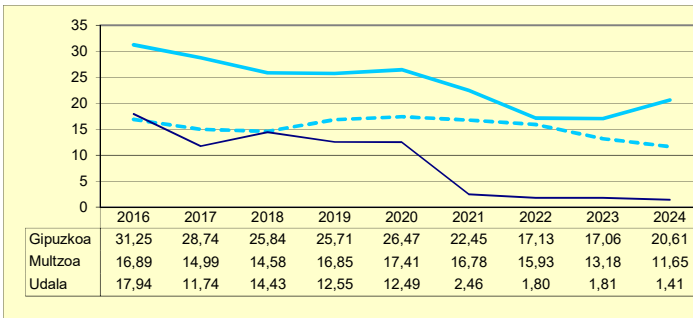
## AURREZKI GARBIA AHORRO NETO

## ZAMA FINANTZARIOA CARGA FINANCIERA



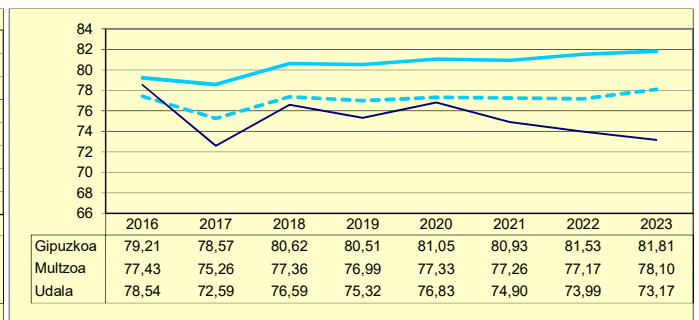
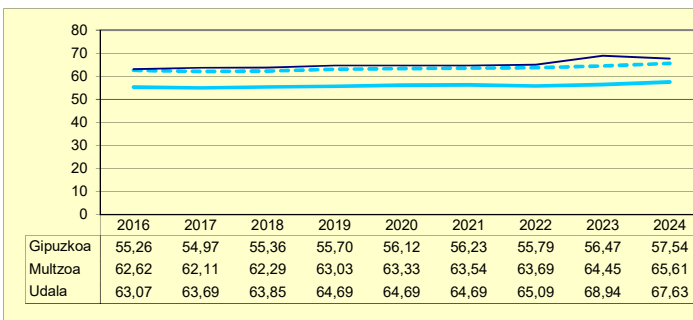
## ZOR BIZIA DEUDA VIVA

## INBERTSIO GARBIAK, GUZTIRA INVERSIONES NETAS TOTALES



## ORDENANTZAK ORDENANZAS

## ZERGA AHALMENA CAPACIDAD FISCAL



Udala

Multzoa

Gipuzkoa

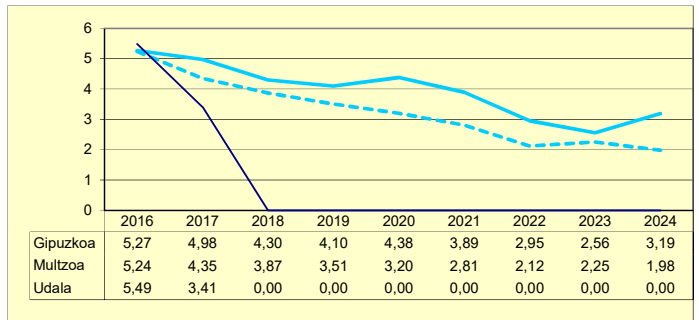
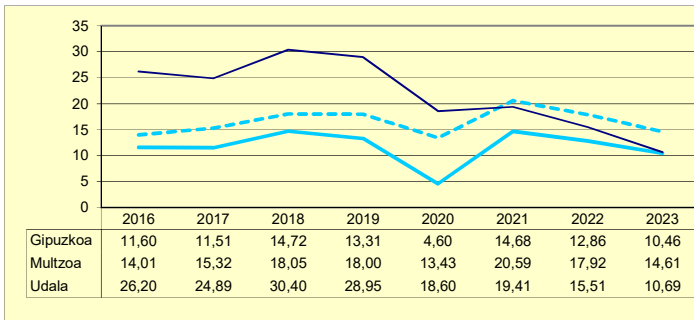
# MENDARO

Biztanleak: 2.010 habitantes

	2016	2017	2018	2019	2020	2021	2022	2023	2024	
AU GORD	31,69	28,31	30,40	28,95	18,60	19,41	15,51	10,69		AHO BRU
ZAMA FIN	5,49	3,41	0,00	0,00	0,00	0,00	0,00	0,00	0,00	CARG FIN
AU GARB	26,20	24,89	30,40	28,95	18,60	19,41	15,51	10,69		AHO NET
ZOR MUG	82,68	87,94	100,00	100,00	100,00	100,00	100,00	100,00	100,00	MAR END
ZOR BIZ	4,77	0,00	0,00	0,00	0,00	0,00	0,00	0,00	0,00	DEU VIV
LANGILE	21,04	20,13	20,01	20,74	25,01	26,21	25,28	23,00		PERSONA
AZPIKON	30,02	31,42	30,56	30,26	33,29	33,85	33,94	35,91		SUBCONT
DIRULAG	2,44	2,56	2,57	3,16	7,52	4,94	3,96	4,22		SUBVENC
FUNTZIO	65,87	69,13	67,03	67,89	73,89	75,66	80,52	85,09		FUNCION
INB G L	117,22	114,21	235,99	311,01	83,79	129,87	396,98	918,37		INV N A
INB G G	183,30	161,34	406,30	331,82	192,30	276,33	537,73	954,72		INV N T
INB M L	11,12	10,37	17,71	24,69	6,89	9,19	22,19	40,82		N INV A
INB M G	17,39	14,65	30,49	26,34	15,81	19,56	30,06	42,43		N INV T
K T MEN	36,05	29,22	41,92	6,27	56,43	53,00	26,18	3,81		DEP T K
MAI MEN	0,00	0,00	0,00	0,00	0,00	0,00	0,00	0,00		DEP PRE
PRE FIS	379,37	425,01	443,89	405,91	397,84	410,15	441,06	430,68		PRE FIS
ORDENAN	56,26	56,86	56,86	56,86	56,86	56,86	56,57	56,49	60,14	ORDENAN
Z AHALM	68,57	68,95	69,49	69,17	69,55	69,03	69,38	68,65		CAP FIS
T A MEN	66,82	64,82	66,13	68,37	67,48	70,38	69,76	68,58		DEP T C
APART S	1,74	2,65	3,46	1,78	1,51	1,05	1,65	3,21		ING EXT
KOB MAI	91,28	93,74	90,06	91,75	94,33	91,91	94,16	94,42		NIV COB
GODG	85,80	99,84	105,07	112,64	129,87	123,77	108,14	54,96		RTGG
LIKIDEZ	3,64	2,26	0,65	0,69	0,66	0,00	0,00	3,93		LIQUIDE

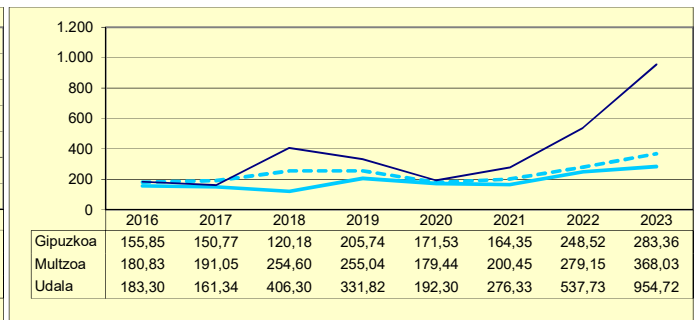
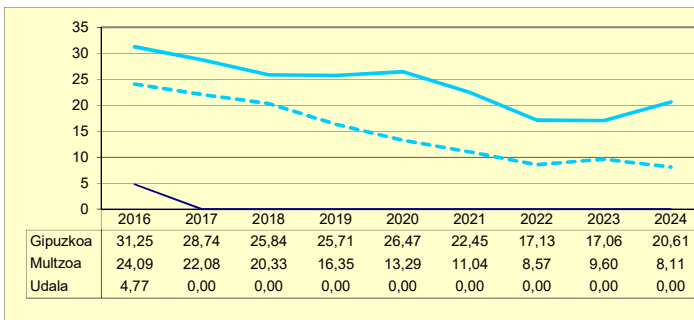
## AURREZKI GARBIA AHORRO NETO

## ZAMA FINANTZARIOA CARGA FINANCIERA



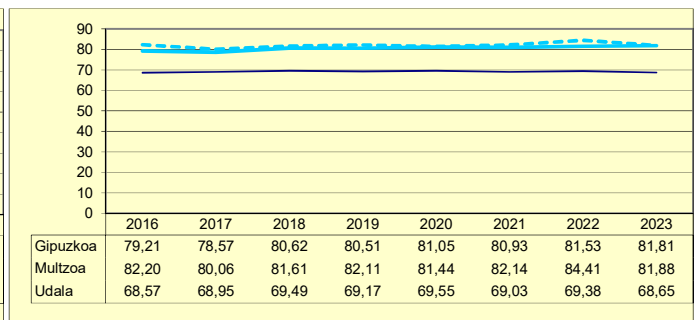
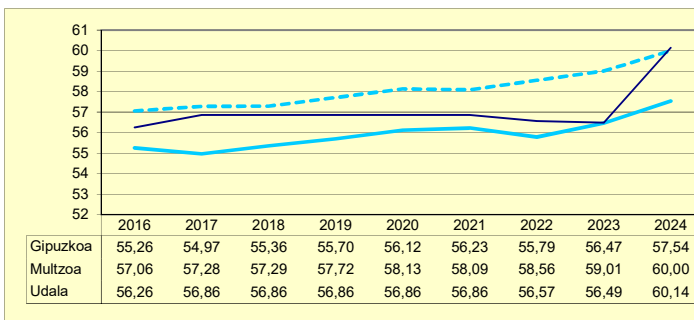
## ZOR BIZIA DEUDA VIVA

## INBERTSIO GARBIAK, GUZTIRA INVERSIONES NETAS TOTALES



## ORDENANTZAK ORDENANZAS

## ZERGA AHALMENA CAPACIDAD FISCAL



Udala

Multzoa

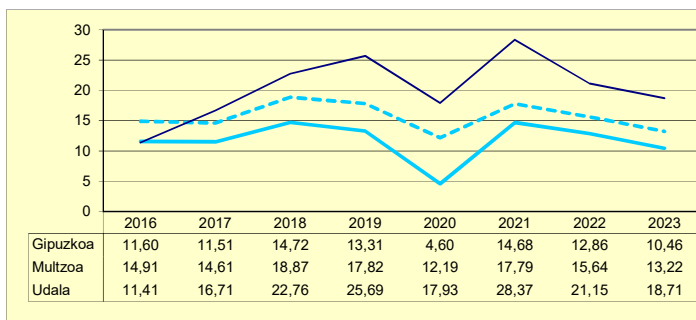
Gipuzkoa

# LASARTE-ORIA

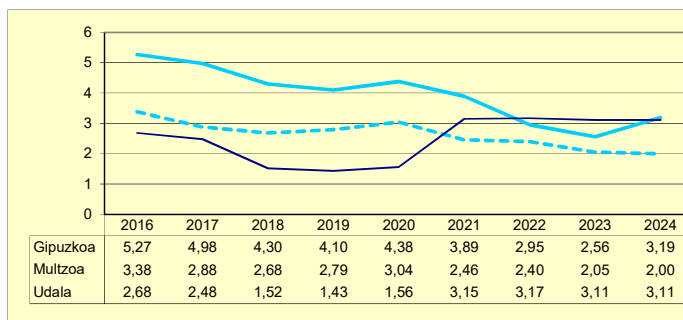
Biztanleak: 19.133 habitantes

	2016	2017	2018	2019	2020	2021	2022	2023	2024	
AU GORD	14,09	19,19	24,28	27,12	19,49	31,51	24,32	21,81		AHO BRU
ZAMA FIN	2,68	2,48	1,52	1,43	1,56	3,15	3,17	3,11	3,11	CARG FIN
AU GARB	11,41	16,71	22,76	25,69	17,93	28,37	21,15	18,71		AHO NET
ZOR MUG	80,96	87,10	93,72	94,72	91,99	90,01	86,97	85,76	85,76	MAR END
ZOR BIZ	7,24	4,21	3,04	1,43	0,00	39,38	39,66	38,88	35,89	DEU VIV
LANGILE	30,23	28,06	30,80	30,13	33,92	28,76	31,50	32,29		PERSONA
AZPIKON	31,85	30,20	19,34	18,05	19,75	18,04	19,15	20,50		SUBCONT
DIRULAG	3,79	3,64	3,71	3,75	5,61	4,10	3,92	4,10		SUBVENC
FUNTZIO	82,12	77,17	72,00	69,13	74,90	64,38	71,76	74,08		FUNCION
INB G L	64,36	51,54	55,15	512,14	116,93	84,28	112,81	142,25		INV N A
INB G G	118,62	82,62	60,94	541,40	129,93	99,23	144,88	166,42		INV N T
INB M L	5,24	4,10	5,33	33,92	10,62	8,27	9,63	11,38		N INV A
INB M G	9,66	6,57	5,89	35,86	11,80	9,74	12,36	13,31		N INV T
K T MEN	45,74	37,62	9,50	5,40	10,00	15,06	22,14	14,52		DEP T K
MAI MEN	0,00	0,00	0,00	0,00	0,00	0,00	0,00	0,00		DEP PRE
PRE FIS	485,72	537,83	462,82	519,81	462,14	451,74	472,15	495,34		PRE FIS
ORDENAN	58,89	60,66	61,29	62,22	62,58	62,58	63,30	63,91	65,49	ORDENAN
Z AHALM	68,91	62,72	63,56	63,56	63,87	63,54	59,55	66,64		CAP FIS
T A MEN	58,94	57,89	60,42	57,85	58,64	64,12	62,19	60,50		DEP T C
APART S	5,02	4,57	3,40	6,72	4,51	3,23	3,53	4,21		ING EXT
KOB MAI	96,78	97,85	96,86	98,00	97,04	94,65	99,06	97,04		NIV COB
GODG	22,65	37,16	57,91	38,68	46,56	63,48	76,09	0,00		RTGG
LIKIDEZ	1,16	0,56	0,61	0,45	0,12	0,00	0,01	0,40		LIQUIDE

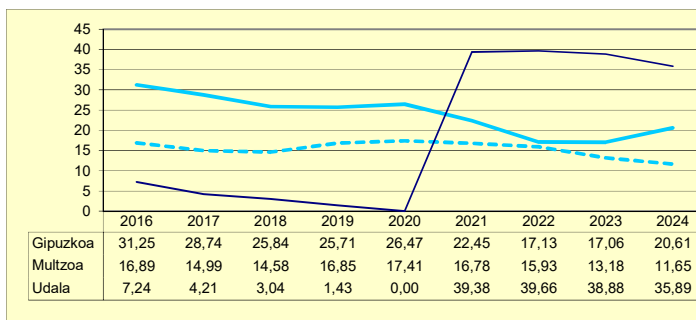
## AURREZKI GARBIA AHORRO NETO



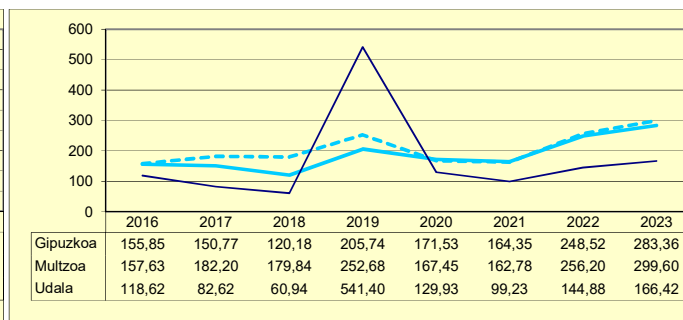
## ZAMA FINANTZARIOA CARGA FINANCIERA



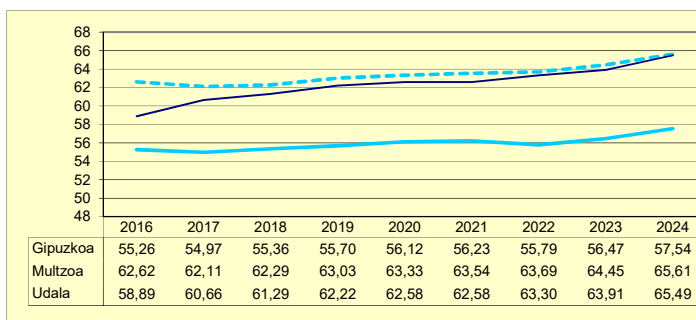
## ZOR BIZIA DEUDA VIVA



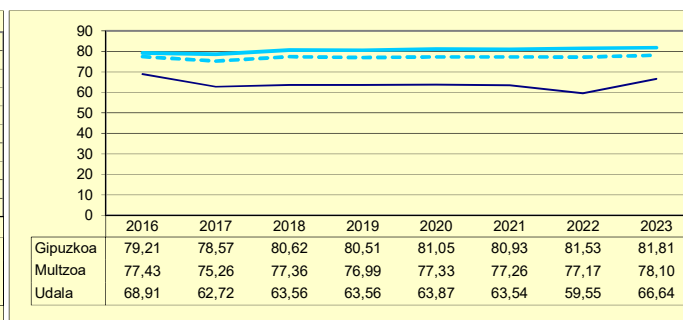
## INBERTSIO GARBIAK, GUZTIRA INVERSIONES NETAS TOTALES



## ORDENANTZAK ORDENANZAS



## ZERGA AHALMENA CAPACIDAD FISCAL



Udala

Multzoa

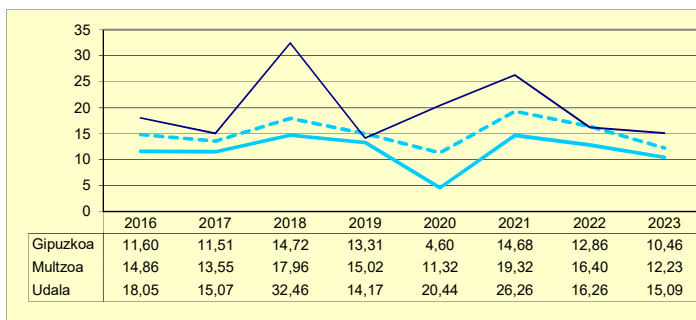
Gipuzkoa

# ASTIGARRAGA

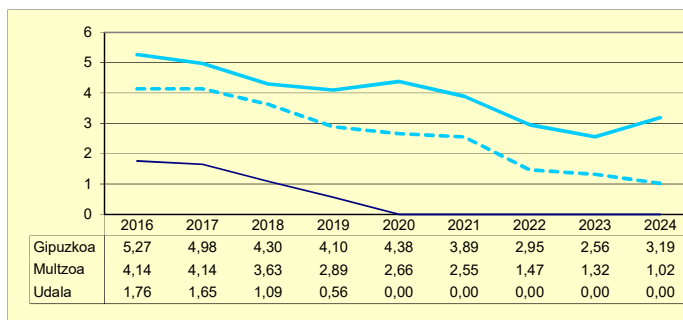
Biztanleak: 7.666 habitantes

	2016	2017	2018	2019	2020	2021	2022	2023	2024	
AU GORD	19,81	16,72	33,54	14,72	20,44	26,26	16,26	15,09		AHO BRU
ZAMA FIN	1,76	1,65	1,09	0,56	0,00	0,00	0,00	0,00	0,00	CARG FIN
AU GARB	18,05	15,07	32,46	14,17	20,44	26,26	16,26	15,09		AHO NET
ZOR MUG	91,12	90,13	96,76	96,23	100,00	100,00	100,00	100,00	100,00	MAR END
ZOR BIZ	5,63	3,64	2,03	0,00	0,00	0,00	0,00	0,00	0,00	DEU VIV
LANGILE	23,96	23,26	21,16	24,85	24,65	21,33	24,47	21,36		PERSONA
AZPIKON	27,93	25,18	19,92	25,17	25,25	24,84	27,30	29,06		SUBCONT
DIRULAG	7,89	10,47	7,41	11,39	10,81	8,96	10,20	10,48		SUBVENC
FUNTZIO	72,30	72,80	59,05	73,89	68,75	64,78	73,54	74,43		FUNCION
INB G L	-52,73	-85,51	-350,11	366,24	426,61	465,43	247,85	333,66		INV N A
INB G G	67,33	-76,99	-346,61	402,81	447,52	491,32	309,73	359,27		INV N T
INB M L	-3,86	-6,64	-30,10	21,92	29,00	28,72	16,78	18,30		N INV A
INB M G	4,93	-5,98	-29,80	24,10	30,42	30,32	20,97	19,70		N INV T
K T MEN	178,33	-11,06	-1,01	9,08	4,67	5,27	19,98	7,13		DEP T K
MAI MEN	0,00	0,00	0,00	0,00	0,00	0,00	0,00	0,00		DEP PRE
PRE FIS	628,87	662,36	748,34	544,73	593,87	641,89	512,81	675,92		PRE FIS
ORDENAN	55,49	55,15	55,18	55,18	55,73	55,73	21,63	59,72	62,27	ORDENAN
Z AHALM	95,06	90,34	89,90	92,58	120,06	88,74	88,83	81,77		CAP FIS
T A MEN	46,72	46,83	46,83	54,53	48,74	51,61	59,02	54,45		DEP T C
APART S	15,02	15,31	18,65	6,07	11,95	8,68	4,58	7,25		ING EXT
KOB MAI	93,28	95,39	94,72	94,39	72,61	90,95	96,76	93,12		NIV COB
GODG	44,28	59,04	104,48	97,57	78,68	59,58	59,33	41,87		RTGG
LIKIDEZ	1,07	0,70	0,91	0,68	0,76	0,54	0,54	0,00		LIQUIDE

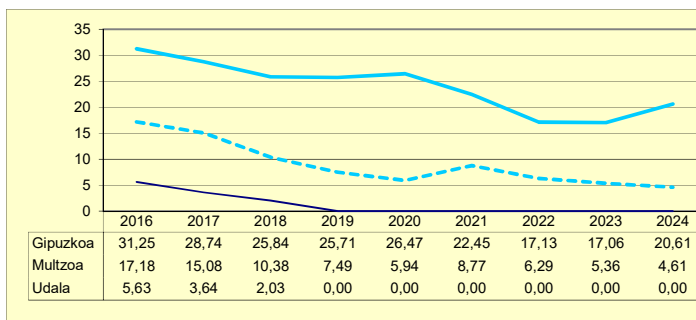
### AURREZKI GARBIA AHORRO NETO



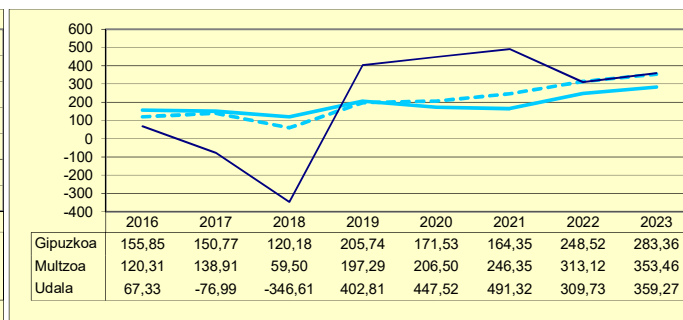
### ZAMA FINANTZARIOA CARGA FINANCIERA



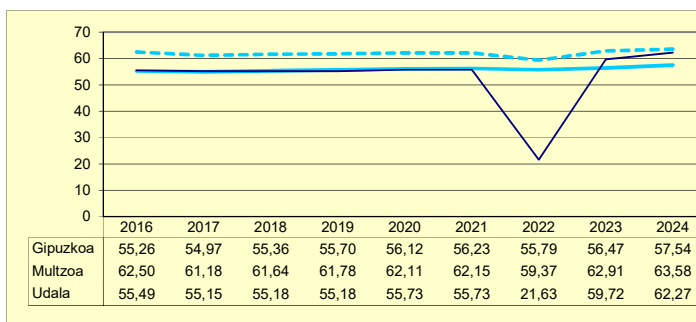
### ZOR BIZIA DEUDA VIVA



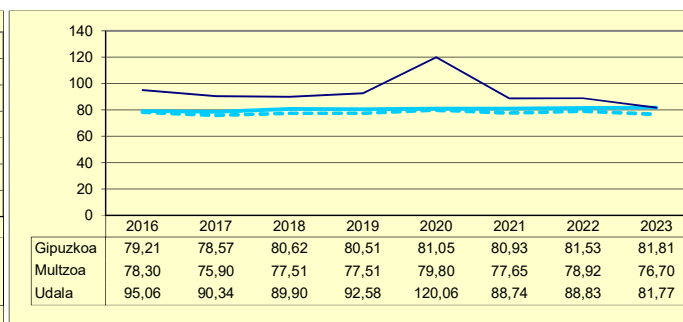
### INBERTSIO GARBIAK, GUZTIRA INVERSIONES NETAS TOTALES



### ORDENANTZAK ORDENANZAS



### ZERGA AHALMENA CAPACIDAD FISCAL



Udala

Multzoa

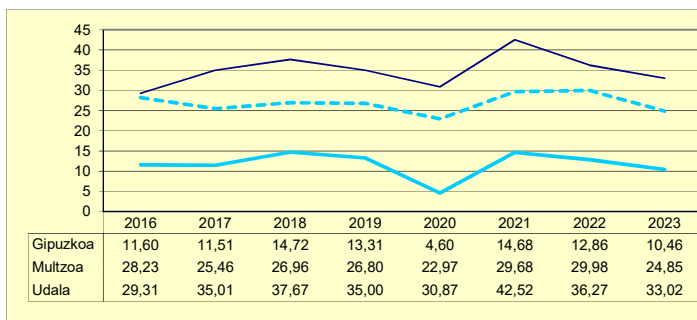
Gipuzkoa

# BALIARRAIN

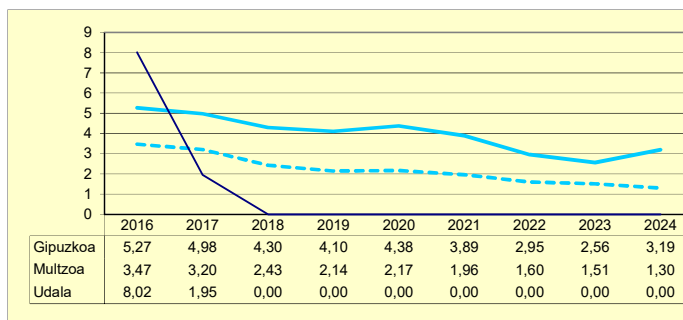
Biztanleak: 149 habitantes

	2016	2017	2018	2019	2020	2021	2022	2023	2024	
AU GORD	37,34	36,96	37,67	35,00	30,87	42,52	36,27	33,02		AHO BRU
ZAMA FIN	8,02	1,95	0,00	0,00	0,00	0,00	0,00	0,00	0,00	CARG FIN
AU GARB	29,31	35,01	37,67	35,00	30,87	42,52	36,27	33,02		AHO NET
ZOR MUG	78,51	94,73	100,00	100,00	100,00	100,00	100,00	100,00	100,00	MAR END
ZOR BIZ	2,00	0,00	0,00	0,00	0,00	0,00	0,00	0,00	0,00	DEU VIV
LANGILE	29,28	33,84	31,36	33,03	37,82	31,17	27,86	25,88		PERSONA
AZPIKON	3,16	1,48	1,95	1,28	1,99	1,13	4,05	7,10		SUBCONT
DIRULAG	6,38	6,60	7,39	8,00	3,80	4,97	8,10	9,11		SUBVENC
FUNTZIO	56,28	56,44	54,95	57,00	65,33	52,51	55,63	57,87		FUNCION
INB G L	173,71	505,94	449,93	177,29	178,62	296,97	272,24	675,41		INV N A
INB G G	625,85	1.069,37	824,27	386,59	276,54	839,75	784,53	1.155,02		INV N T
INB M L	9,81	23,27	23,28	11,71	14,20	16,34	13,75	28,11		N INV A
INB M G	35,35	49,18	42,66	25,53	21,99	46,20	39,64	48,07		N INV T
K T MEN	72,24	52,69	45,42	54,14	35,41	64,64	65,30	41,52		DEP T K
MAI MEN	0,00	0,00	0,00	0,00	0,00	0,00	0,00	0,00		DEP PRE
PRE FIS	235,06	235,76	226,30	242,57	214,01	228,10	305,30	282,41		PRE FIS
ORDENAN	40,73	40,73	40,99	41,13	41,36	41,36	39,74	39,62	40,29	ORDENAN
Z AHALM	68,50	69,56	74,64	73,31	71,20	72,36	76,32	71,35		CAP FIS
T A MEN	77,73	81,03	83,31	83,10	82,20	83,58	81,05	81,65		DEP T C
APART S	1,61	0,74	0,27	0,86	0,41	0,50	2,97	0,12		ING EXT
KOB MAI	97,90	94,01	99,88	96,30	99,88	72,91	97,51	98,24		NIV COB
GODG	152,84	157,54	166,31	194,17	232,40	219,21	222,42	223,14		RTGG
LIKIDEZ	4,45	1,20	0,17	0,13	0,14	0,02	0,00	0,00		LIQUIDE

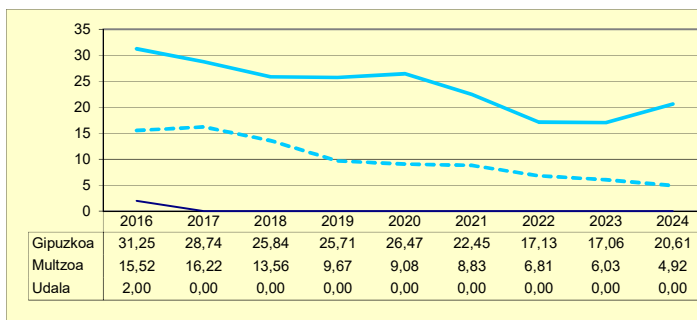
## AURREZKI GARBIA AHORRO NETO



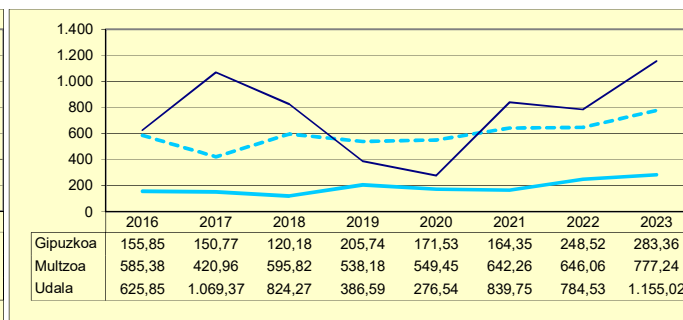
## ZAMA FINANTZARIOA CARGA FINANCIERA



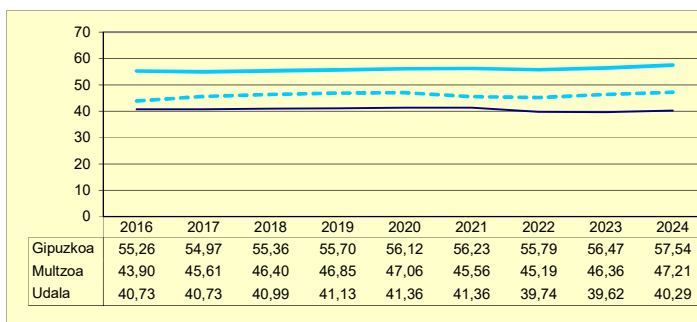
## ZOR BIZIA DEUDA VIVA



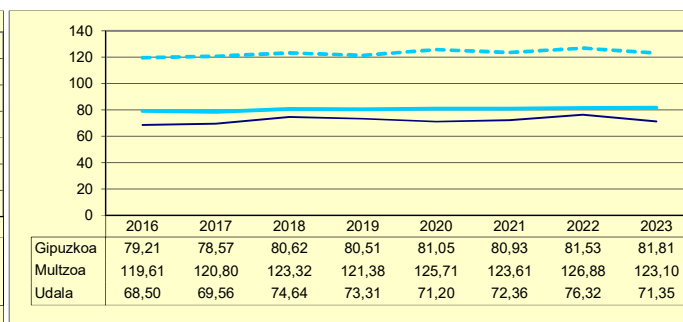
## INBERTSIO GARBIAK, GUZTIRA INVERSIONES NETAS TOTALES



## ORDENANTZAK ORDENANZAS



## ZERGA AHALMENA CAPACIDAD FISCAL



Udala

Murtztoa

Gipuzkoa

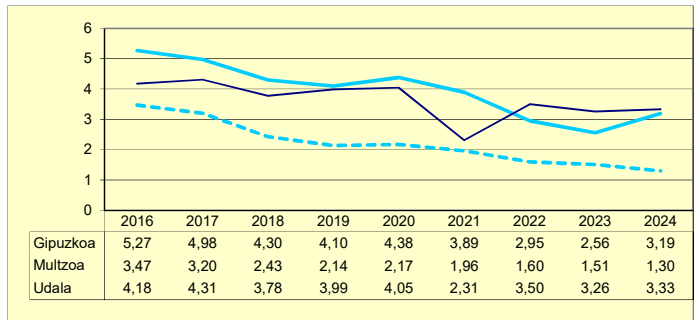
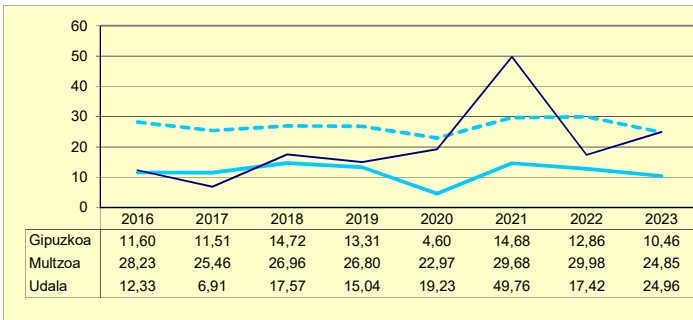
# ORENDAIN

Biztanleak: 240 habitantes

	2016	2017	2018	2019	2020	2021	2022	2023	2024	
AU GORD	16,51	11,22	21,36	19,03	23,28	52,07	20,92	28,22		AHO BRU
ZAMA FIN	4,18	4,31	3,78	3,99	4,05	2,31	3,50	3,26	3,33	CARG FIN
AU GARB	12,33	6,91	17,57	15,04	19,23	49,76	17,42	24,96		AHO NET
ZOR MUG	74,68	61,57	82,28	79,03	82,59	95,56	83,27	88,46	88,19	MAR END
ZOR BIZ	35,11	32,40	25,06	22,83	19,46	8,95	10,23	6,28	3,22	DEU VIV
LANGILE	37,28	42,07	36,45	38,09	38,96	23,33	38,11	34,20		PERSONA
AZPIKON	1,51	8,06	9,76	9,57	7,80	4,79	5,62	3,76		SUBCONT
DIRULAG	15,96	7,94	6,60	8,25	2,82	2,44	7,98	7,04		SUBVENC
FUNTZIO	67,52	80,84	72,04	72,72	73,89	45,49	71,09	64,74		FUNCION
INB G L	94,97	70,99	118,26	162,75	154,17	773,22	84,28	611,62		INV N A
INB G G	515,24	446,13	185,29	353,12	275,61	1.063,78	351,45	888,02		INV N T
INB M L	5,34	4,20	7,35	10,67	11,61	35,25	5,62	29,49		N INV A
INB M G	28,95	26,38	11,51	23,14	20,75	48,49	23,45	42,82		N INV T
K T MEN	81,57	84,09	36,18	53,91	44,06	27,31	76,02	31,13		DEP T K
MAI MEN	0,00	0,00	0,00	0,00	0,00	0,00	0,00	0,00		DEP PRE
PRE FIS	223,60	227,21	258,02	230,09	274,87	312,39	260,14	231,90		PRE FIS
ORDENAN	42,07	42,11	37,72	38,13	38,27	38,27	36,94	36,81	38,07	ORDENAN
Z AHALM	68,03	76,90	79,57	80,56	77,13	78,61	78,06	71,76		CAP FIS
T A MEN	79,71	78,93	80,18	80,31	75,83	53,51	78,58	73,48		DEP T C
APART S	3,47	0,63	5,92	2,27	4,80	35,11	2,53	10,62		ING EXT
KOB MAI	86,52	93,92	88,73	94,37	97,14	72,48	86,17	95,57		NIV COB
GODG	14,11	20,15	27,23	32,81	40,83	38,28	70,22	47,06		RTGG
LIKIDEZ	4,92	10,32	0,03	0,01	0,01	0,01	0,00	0,00		LIQUIDE

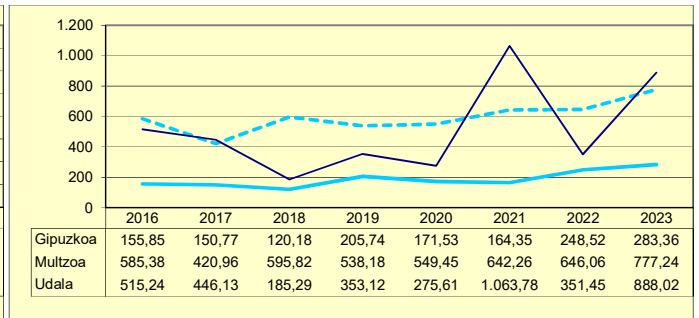
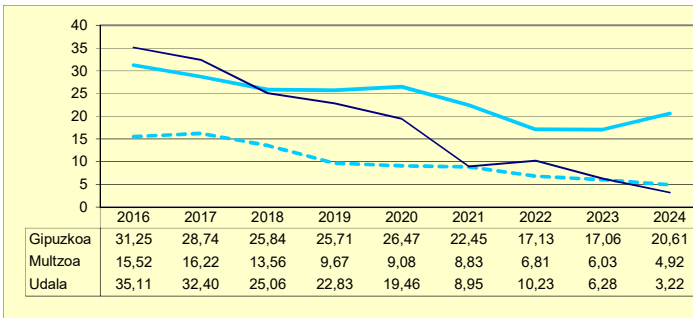
## AURREZKI GARBIA AHORRO NETO

## ZAMA FINANTZARIOA CARGA FINANCIERA



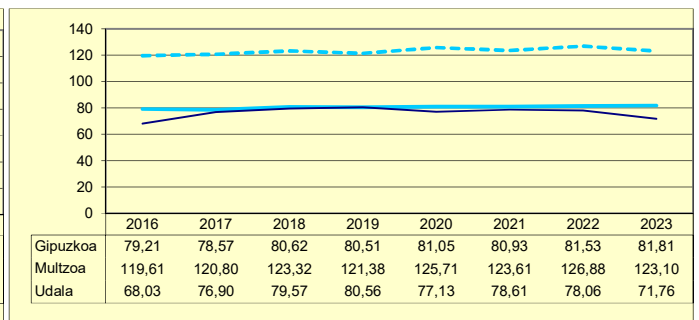
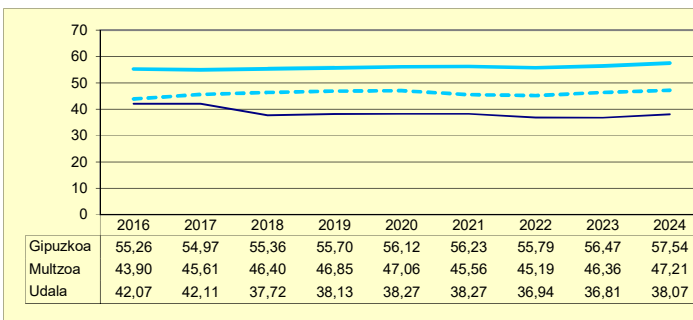
## ZOR BIZIA DEUDA VIVA

## INBERTSIO GARBIAK, GUZTIRA INVERSIONES NETAS TOTALES



## ORDENANTZAK ORDENANZAS

## ZERGA AHALMENA CAPACIDAD FISCAL



Udala

Multzoa

Gipuzkoa



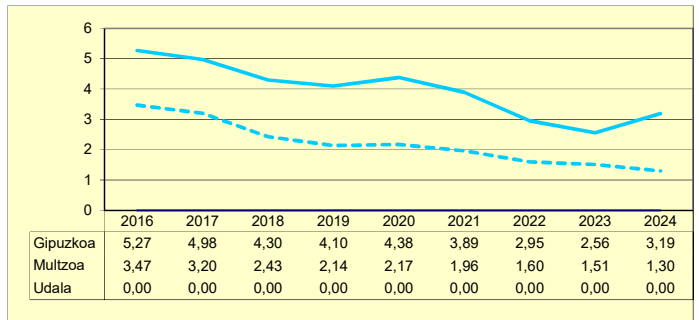
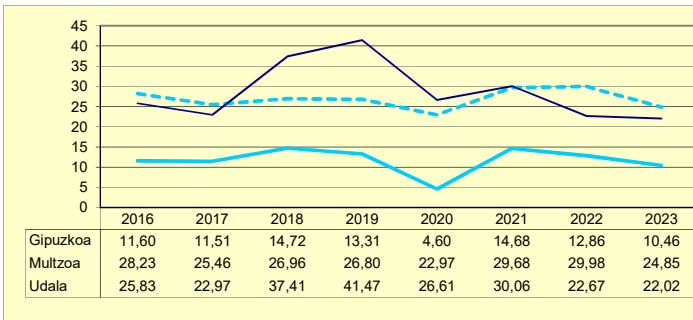
# ALTZAGA

Biztanleak: 173 habitantes

	2016	2017	2018	2019	2020	2021	2022	2023	2024	
AU GORD	25,83	22,97	37,41	41,47	26,61	30,06	22,67	22,02		AHO BRU
ZAMA FIN	0,00	0,00	0,00	0,00	0,00	0,00	0,00	0,00	0,00	CARG FIN
AU GARB	25,83	22,97	37,41	41,47	26,61	30,06	22,67	22,02		AHO NET
ZOR MUG	100,00	100,00	100,00	100,00	100,00	100,00	100,00	100,00	100,00	MAR END
ZOR BIZ	0,00	0,00	0,00	0,00	0,00	0,00	0,00	0,00	0,00	DEU VIV
LANGILE	31,37	31,41	24,05	23,93	32,49	31,81	33,74	39,05		PERSONA
AZPIKON	14,16	9,93	4,79	5,15	9,75	7,59	5,58	5,83		SUBCONT
DIRULAG	0,80	0,61	0,55	0,67	0,99	0,78	0,83	0,66		SUBVENC
FUNTZIO	73,37	76,43	62,04	57,86	72,40	69,16	76,50	77,31		FUNCION
INB G L	319,85	-78,50	1.462,31	-2,17	117,02	407,81	156,83	-355,98		INV N A
INB G G	685,42	6,98	2.102,22	425,82	117,02	935,55	385,19	200,43		INV N T
INB M L	17,21	-6,71	47,33	-0,15	9,67	17,51	8,15	-21,56		N INV A
INB M G	36,87	0,60	68,04	30,01	9,67	40,18	20,02	12,14		N INV T
K T MEN	53,34	1.224,03	30,44	100,51	0,00	56,41	59,28	277,61		DEP T K
MAI MEN	0,00	0,00	0,00	0,00	0,00	0,00	0,00	0,00		DEP PRE
PRE FIS	295,14	305,11	290,64	368,93	320,58	355,93	317,20	317,91		PRE FIS
ORDENAN	43,18	44,74	44,74	45,11	45,11	45,11	44,96	44,87	44,87	ORDENAN
Z AHALM	58,47	61,40	59,50	58,65	59,96	60,41	57,16	60,63		CAP FIS
T A MEN	76,65	78,07	77,96	73,41	77,07	79,01	80,95	79,28		DEP T C
APART S	4,48	1,33	2,61	6,90	0,74	3,03	1,15	1,50		ING EXT
KOB MAI	96,45	95,00	95,08	95,78	95,45	94,43	97,88	96,79		NIV COB
GODG	46,86	77,42	15,08	55,22	83,53	72,43	86,22	135,86		RTGG
LIKIDEZ	0,15	0,26	1,35	0,00	0,00	0,00	0,00	0,00		LIQUIDE

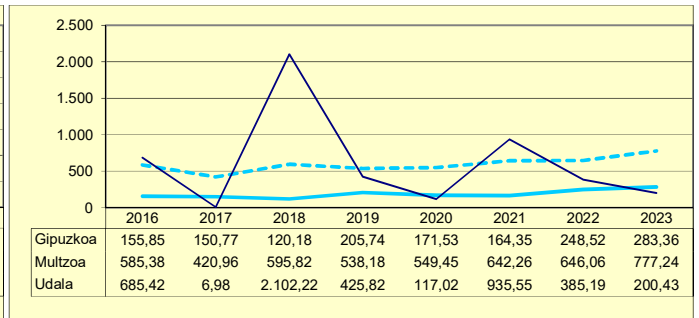
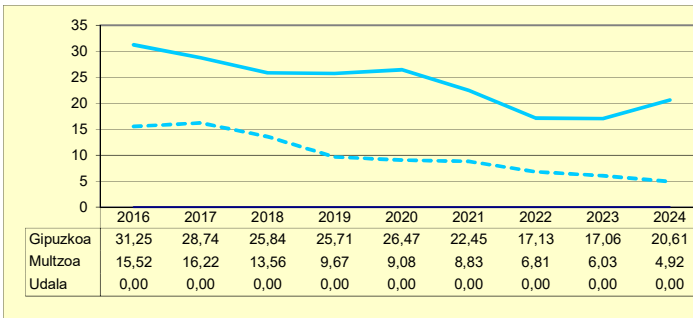
## AURREZKI GARBIA AHORRO NETO

## ZAMA FINANTZARIOA CARGA FINANCIERA



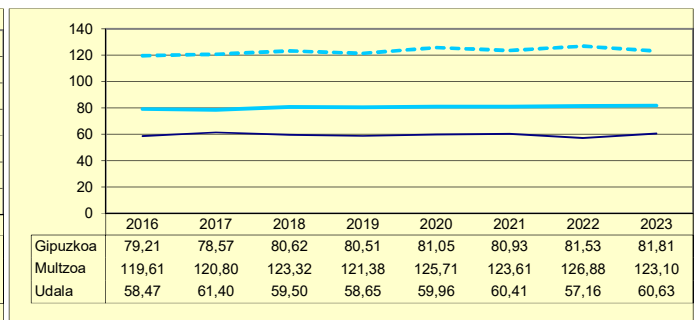
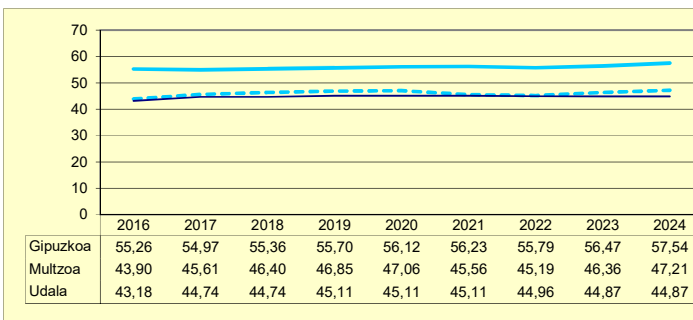
## ZOR BIZIA DEUDA VIVA

## INBERTSIO GARBIAK, GUZTIRA INVERSIONES NETAS TOTALES



## ORDENANTZAK ORDENANZAS

## ZERGA AHALMENA CAPACIDAD FISCAL



Udala

Multzoa

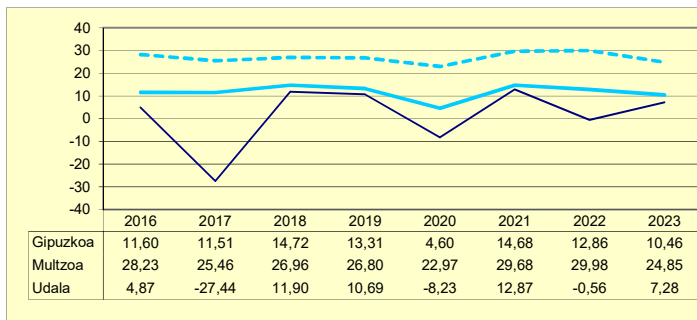
Gipuzkoa

# GAZTELU

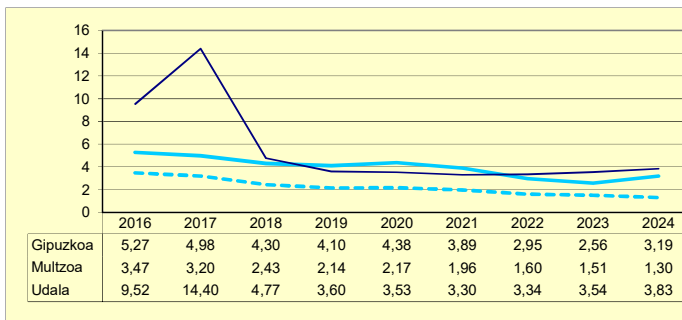
Biztanleak: 168 habitantes

	2016	2017	2018	2019	2020	2021	2022	2023	2024	
AU GORD	14,39	-13,05	16,67	14,29	-4,70	16,17	2,78	10,82		AHO BRU
ZAMA FIN	9,52	14,40	4,77	3,60	3,53	3,30	3,34	3,54	3,83	CARG FIN
AU GARB	4,87	-27,44	11,90	10,69	-8,23	12,87	-0,56	7,28		AHO NET
ZOR MUG	33,83	0,00	71,40	74,83	0,00	79,60	0,00	67,26	64,59	MAR END
ZOR BIZ	27,53	53,24	43,99	42,35	38,61	33,27	30,92	27,13	24,73	DEU VIV
LANGILE	34,66	35,56	30,78	30,69	29,71	32,77	33,71	34,52		PERSONA
AZPIKON	6,90	7,27	8,38	4,29	9,91	7,55	14,18	7,54		SUBCONT
DIRULAG	0,37	0,39	0,34	0,33	0,55	0,49	0,45	0,66		SUBVENC
FUNTZIO	85,24	112,66	82,99	85,38	104,15	83,34	96,77	88,52		FUNCION
INB G L	39,10	0,00	45,37	18,59	0,00	110,51	310,75	122,95		INV N A
INB G G	257,85	0,00	266,89	212,59	0,00	222,58	506,12	718,96		INV N T
INB M L	2,51	0,00	2,77	1,01	0,00	6,79	14,79	5,33		N INV A
INB M G	16,53	0,00	16,29	11,50	0,00	13,68	24,09	31,14		N INV T
K T MEN	84,84	0,00	83,00	91,26	0,00	50,35	38,60	82,90		DEP T K
MAI MEN	0,00	0,00	0,00	0,00	0,00	0,00	0,00	0,00		DEP PRE
PRE FIS	104,01	130,75	226,29	252,64	297,06	220,22	230,33	225,55		PRE FIS
ORDENAN	22,11	23,09	30,27	36,96	36,96	36,96	36,96	36,96	36,96	ORDENAN
Z AHALM	73,12	76,66	83,10	84,87	83,92	71,45	72,49	71,42		CAP FIS
T A MEN	89,03	85,80	82,18	79,74	69,32	81,69	80,93	80,51		DEP T C
APART S	0,84	1,72	4,60	2,66	4,04	1,34	1,33	2,15		ING EXT
KOB MAI	92,41	94,49	94,23	97,02	94,48	93,25	96,23	96,23		NIV COB
GODG	2,17	17,83	26,75	37,35	26,63	30,31	11,97	10,51		RTGG
LIKIDEZ	0,00	0,00	0,00	0,00	0,00	0,00	0,00	0,00		LIQUIDE

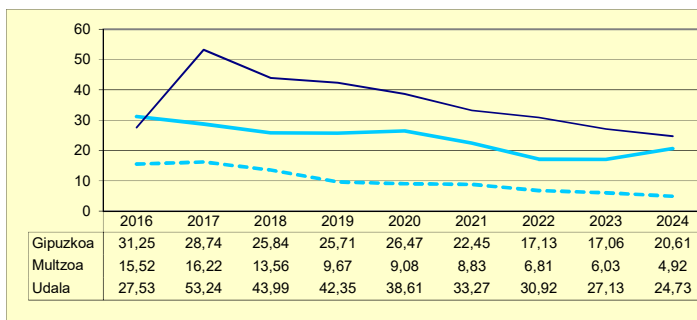
## AURREZKI GARBIA AHORRO NETO



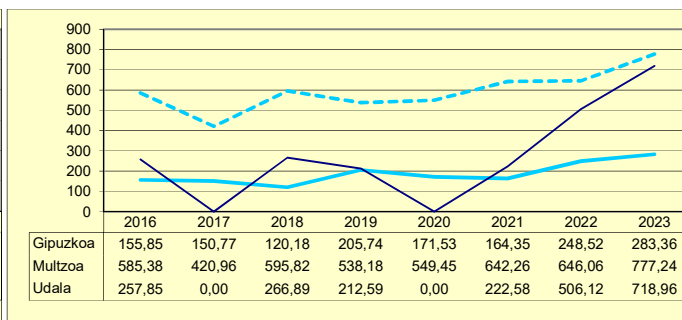
## ZAMA FINANTZARIOA CARGA FINANCIERA



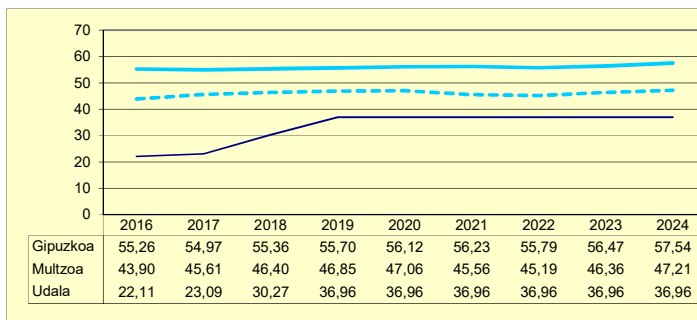
## ZOR BIZIA DEUDA VIVA



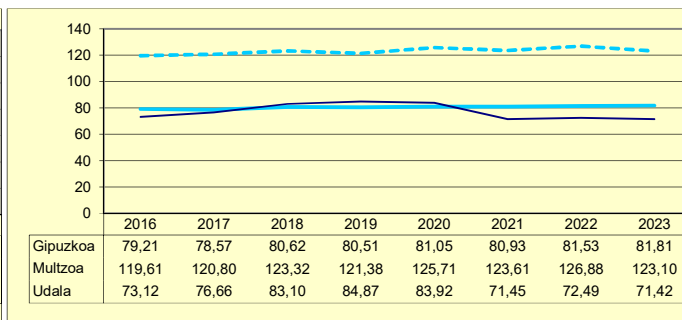
## INBERTSIO GARBIAK, GUZTIRA INVERSIONES NETAS TOTALES



## ORDENANTZAK ORDENANZAS



## ZERGA AHALMENA CAPACIDAD FISCAL



Udala

Murtzua

Gipuzkoa