



Gipuzkoako Finantzen Kontseilua

2021eko LIKIDAZIOAREN TXOSTENA

ZERGA ITUNDUEN BILKETA ETA BALIABIDE ERABILGARRIAK

1.- SARRERA

Finantza Publikoen Euskal Kontseiluak (FPEK), 2022ko otsailaren 14ko bileran, 2021eko zerga itunduen behin betiko bilketa onartu zuen. Halaber, foru aldundiek Eusko Jaurlaritzari 2021ean egin beharreko ekarpenen likidazioa onartu zuen. Datu horietan oinarrituta kalkulatu da Udalak Finantzatzeko Foru Funttsaren (UFFF) likidazioa ere. Informazio hori jaso da txosten honetan eta horren eranskinetan.

2021eko UFFFaren likidazioak 84 milioi euroko saldoa eman du, udalen aldekoa: %16,89 igoera aurrekontuarekin alderatuta, eta %20,74ko igoera 2020ko likidazioarekin alderatuta. Txostenaren eranskinean udalez udal jasotzen dira datuak.

2.- 2021eko ZERGA BILKETA

2021. urtean 15.963 milioi euro bildu dira itundutako zergengatik EAE osoan, eta horietatik 5.340 milioi Gipuzkoan.

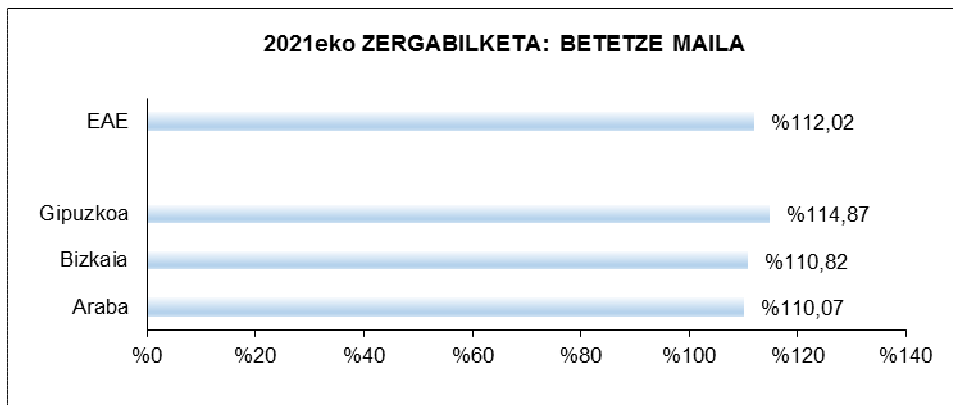
Ondoko taula eta grafikoetan zerga bilketaren datu horiek jaso dira, eta hasierako aurrekontuarekin eta aurreko ekitaldiko likidazioarekin konparatu ditugu:

2021eko ZERGABILKETA

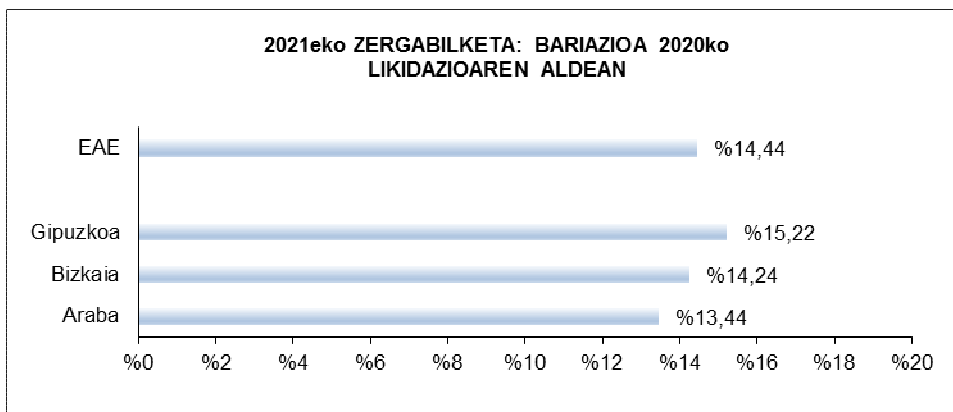
LURRALDEA	AURREK 2021	LIKIDAZIOA 2021	GAUZATZE MAILA	LIKIDAZIOA 2020	BILAK. 21/20 LIK.
Araba	2.259.526,23	2.486.960,86	110,07%	2.192.316,42	13,44%
Bizkaia	7.341.589,55	8.136.136,75	110,82%	7.122.056,04	14,24%
Gipuzkoa	4.648.957,23	5.340.111,69	114,87%	4.634.877,96	15,22%
EAE	14.250.073,00	15.963.209,30	112,02%	13.949.250,42	14,44%

(Milaka eurotan)

Hala, 2021eko ekitaldian, zerga itunduengatik, Gipuzkoako Foru Ogasunak %114,87ko betetze maila lortu du bere aurrekontuan. EAEn %112,02ko betetze maila lortu da; eta Bizkaian eta Araban %110,82 eta %110,07 izan da, hurrenez hurren.



Aurreko ekitaldiko zerga-bilketarekin izandako bariazioa desberdina izan da hiru lurraldeetan: Araban %13,44; Bizkaian %14,24; eta Gipuzkoan %15,22.

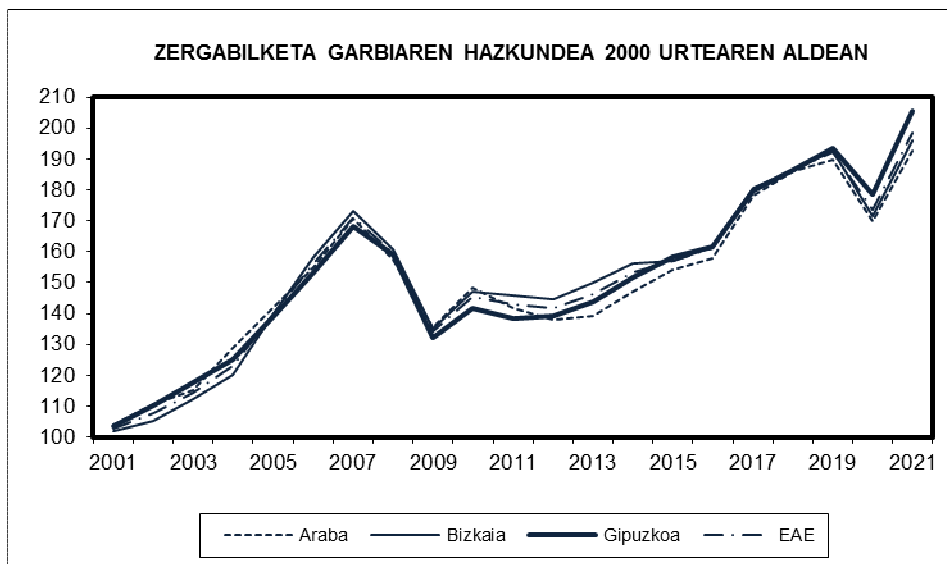


- **Gipuzkoan aurrekontuaren betetze maila %114,87 izan da, beste lurraldeena baino dezente handiagoa, eta EAEn batezbestekoaren gainetik.**
- **2020ko itxieraren aldean, Gipuzkoaren zerga bilketa %15,22 igo da, beste lurraldeen gainetik, eta EAEn batezbestekoaren gainetik.**

Azken urteetan zerga bilketak izandako bilakaera aztertuta, bost epe bereiz ditzakegu: krisia piztu arte (2007ra arte) %8ko hazkundearekin, batez beste, urtetik urtera; 2008an eta 2009an, krisiaren ondorioz, zerga bilketaren erorketa bortitzarekin; 2010etik 2019ra, hazkunde sendoarekin; 2020an, COVID-19aren ondorioz, bat-bateko erorketarekin; eta, azkenik, 2021ean, igoera esanguratsuekin, %15,22koa.

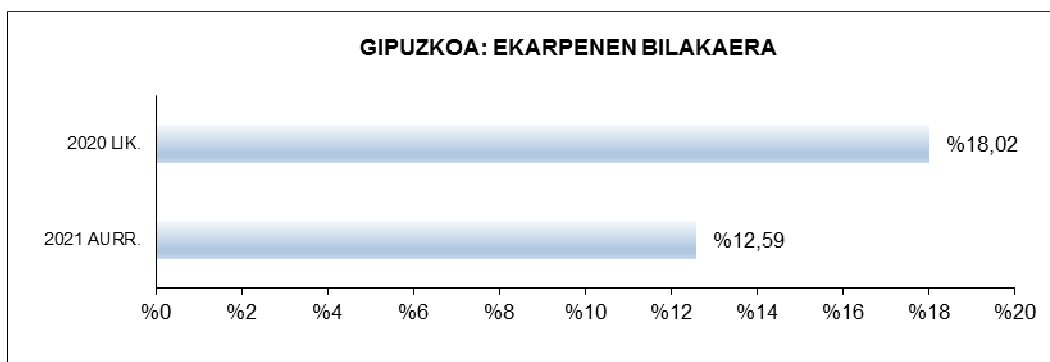


Gipuzkoako Finantzen Kontseilua



2.- EUSKO JAURLARITZAREN ALDEKO EKARPENAK

2021eko ekitaldian, Gipuzkoako Foru Aldundiak 3.627 milioi euroko ekarpena egin behar dio Eusko Jaurlaritzari, hau da, %12,59 gehiago hasieran aurreikusitako ekarpenaren aldean eta %18,02 gehiago aurreko urteko likidazioaren aldean.



2021eko ekarpenak eredu honen arabera kalkulatu dira:

2021eko EKARPENAK	AURREKONTUA	LIKIDAZIOA
Ekarpen orokorra	8.979.351,48	10.203.963,10
Ertzaintza	34.257,47	33.154,28
Abalak	0,00	0,00
Ezohiko finantzaketa	175.616,96	170.380,02
Eskumen berriak	429.904,01	422.255,74
EKARPENAK	9.619.129,92	10.829.753,14

(Milaka eurotan)

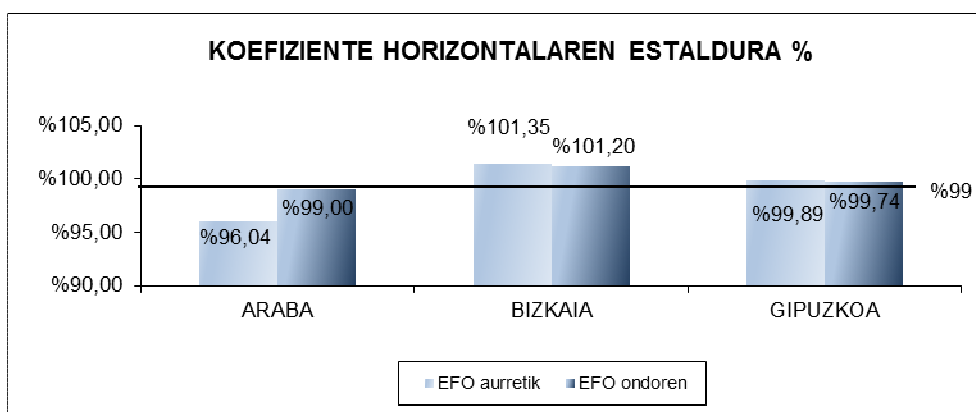
Beraz, 2021eko ekarpenak, guztira, 10.830 milioi euro izan dira. Horietatik Gipuzkoak bere koefiziente horizontalaren proportzioan (%33,49) ordaindu behar du, hau da, 3.627 milioi euroko ekarpena egin behar du.

3.- EGOKITZAPENERAKO FUNTS OROKORRA

Egokitzapenerako funts orokorraren (EFO) helburua da ziurtatzea lurralde historiko bakoitzak Euskal Autonomia Erkidegoaren zerga bilketa osoan duen partaidetza erlatiboa bere koefiziente horizontalaren %99koa izango dela, funtsari egindako ekarpena gutxitu ondoren. Zuzkidura muga bat ezartzen da, hau da, banatu beharreko baliabideen %1.

Bestalde, FPEK-k 2019ko otsailaren 14an onartu zuen Ezohiko Funts bat eratzea, EFO nahikoa ez denean aktibatuko dena. 2021ean, zuzkidura muga ez da indarrean sartu, eta Ezohiko Funtza ez da aktibatatu.

Gipuzkoak 2021ean izan duen partaidetza erlatiboa koefiziente horizontalaren %99tik gorakoa da, beraz, ez du diru sarrerarik jasoko kontzeptu horrengatik.



- 2021ean Gipuzkoako partaidetza erlatiboa koefiziente horizontalaren %99tik gorakoa da.



Gipuzkoako Finantzen Kontseilua

4.- UDALAK FINANTZATZEKO FORU FUNTSA

Ondoko modeloaren arabera kalkulatu da, behin betiko, 2021eko UFFFa:

UFFF	2021 AURREKONTUA	2021 LIKIDAZIOA	2020 LIKIDAZIOA
1. Itundutako zergen dirubilketa	4.648.957	5.340.180	4.634.878
2. Interesak	0	0	0
3. Banatu beharreko baliabideak (1)+(2)	4.648.957	5.340.180	4.634.878
4. Estatuarentzako kupoa	255.516	242.434	346.199
5. Eusko Jaurlaritzari egin beharreko ekarpen orokorra	3.007.185	3.417.307	2.854.377
6. Ertzaintza	11.473	11.103	13.575
7. Abalak	0	0	33
8. FFAA Eskumen berrien finantzaketa	9.047	14.927	10.708
9. EJ Eskumen berrien finantzaketa	202.789	198.474	205.220
10. Egokitzapenerako Funts Orokorra	-75.669	8.093	5.674
11. Kenkariak (4+5+6+7+8+9+10)	3.410.341	3.892.338	3.435.786
12. Lurraldearen baliabide erabilgarriak (3)-(11)	1.238.617	1.447.841	1.199.092
13. DFi Kenkariak	380.103	444.310	367.974
14. Banatu beharreko lurraldearen baliabideak (12)-(13)	858.513	1.003.532	831.118
15. UFFFaren zuzkidura (14ren %58)	497.938	582.048	482.049

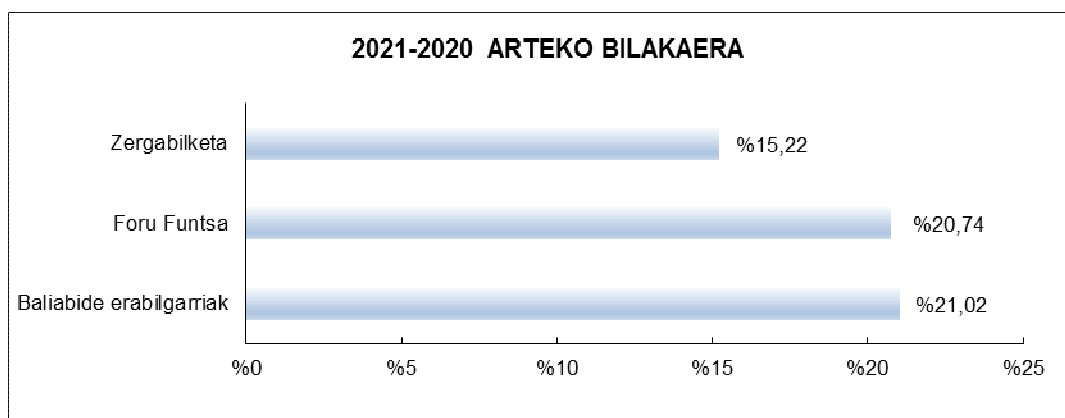
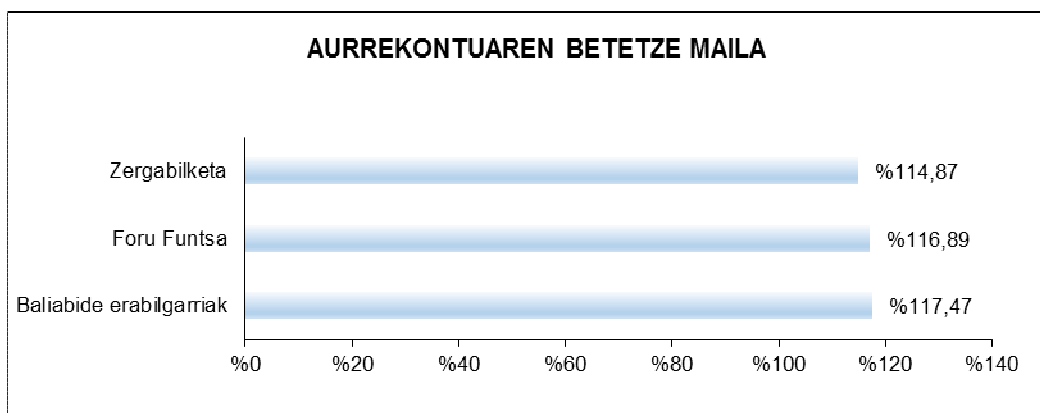
(Milaka eurotan)

Beraz, 2021ean, foru aldundiak, Udalak Finantzatzeko Foru Funttsaren bidez, 582 milioi euro ordainduko dizkie udalei, hau da, aurreikusitakoa baino 84 milioi euro gehiago; zenbateko hori hasierako aurrekontua baino %16,89 gehiago da, eta 2020ko likidazioa baino %20,74 gehiago.

ZERGABILKETAREN ETA UFFFAREN BILAKERA

	AURREK. 2021	LIKIDAZIOA 2021	LIKIDAZIOA 2020	GAUZATZE MAILA	BARIAZIOA 2021/2020
GFAren Bal.Erabilg.	749.725,34	880.720,09	727.738,13	117,47%	21,02%
Gipuzkoako zergabilketa	4.648.957,23	5.340.111,69	4.634.877,96	114,87%	15,22%
UFFF	497.937,72	582.048,46	482.048,56	116,89%	20,74%

(Milaka eurotan)



- **2021ean, udalen finantzaketa 582 milioi eurokoa izan da.**
- **Udalen finantzaketa %16,89 handitu da 2021eko aurrekontuaren aldean, eta %20,74 gehitu da 2020ko likidazioaren aldean.**



**Gipuzkoako
Foru Aldundia**
Ogasun eta Finantza Departamentua



EUSKADIKO UDALEN ELKARTEA
ASOCIACIÓN DE MUNICIPIOS VASCOS

Gipuzkoako Finantzen Kontseilua

ZERGA ITUNDUEN BILKETA 2021ean

RECAUDACIÓN TRIBUTOS CONCERTADOS 2021

2021eko EAEan DIRU-BILKETA/ RECAUDACION C A P V 2021
Zerga Itunduak / Tributos concertados
FINKATUTA/ CONSOLIDADO

(en euros/ eurotan)

Epealdia: 2021eko urtarrila-abendua

Periodo: enero-diciembre 2021

	Diru-Bilketa 2021 Recaudación	Diru-Bilketa 2020 Recaudación	Aldia Diferencia	% (1) / (2)	Aurrekontua 2021 Presupuesto	Gauzape Maila Grado ejec.	
	(1)	(2)	(1) - (2)	(1) / (2)	(3)	(1) / (3)	
ZUZENEKO ZERGAK							
IMPUESTOS DIRECTOS							
Pertsona Fisikoaren Errentaren g/Zerga:							Imppto. s/ Renta Personas Físicas :
Lan eta Lanbide-jardueren Etekinen Abxikip.	5.638.972.201	5.316.815.318	322.156.883	6,1	5.331.200.000	105,8	Retenciones Rdtos. Trabajo y Act. Prof.
Higigarriaren Kapital Etekinen Abxikip.	158.803.347	135.356.811	23.446.536	17,3	136.200.000	116,6	Retenciones Rdtos. Capital Mobiliario
Higiezinaren Kapital Etekinen Abxikip.	78.988.570	76.525.846	2.462.724	3,2	76.800.000	102,8	Retenciones Rdtos. Capital Inmobiliario
Ondare Irabazien Abxikip.	78.551.526	49.658.001	28.893.525	58,2	40.700.000	193,0	Retenciones Ganancias Patrimoniales
Loteria eta Apostu Jakin Batzuen g/Z Ber.	34.123.769	7.421.710	26.702.059	359,8	29.800.000	114,5	Gravamen especial s/premios det. loterías y ap.
Zatitako Ordinketak	137.332.993	111.119.890	26.213.103	23,6	148.200.000	92,7	Pagos frac. Profes. y Empresariales
Hondar-kuota Garbia	(12.378.983)	(46.673.025)	34.294.042	73,5	(78.000.000)	15,9	Cuota diferencial neta
PFEZ Guztira	6.114.393.424	5.650.224.552	464.168.872	8,2	5.684.900.000	107,6	Total I R P F
Sozietateen g/Zerga:							Imppto. s/ Sociedades :
Higigarriaren Kapital Etekinen Abxikip.	158.803.292	135.356.759	23.446.533	17,3	136.200.000	116,6	Retenciones Rdtos. Capital Mobiliario
Higiezinaren Kapital Etekinen Abxikip.	78.988.176	76.525.498	2.462.678	3,2	76.800.000	102,8	Retenciones Rdtos. Capital Inmobiliario
Ondare Irabazien Abxikip.	78.551.521	49.657.994	28.893.527	58,2	40.700.000	193,0	Retenciones Ganancias Patrimoniales
Loteria eta Apostu Jakin Batzuen g/Z Ber.	0	0	0	0,0	0	0,0	Gravamen especial s/premios det. loterías y ap.
Hondar-kuota Garbia	838.808.421	781.008.009	57.800.412	7,4	590.100.000	142,1	Cuota diferencial neta
Sozietateen Zergak. Guztira	1.155.151.410	1.042.548.260	112.603.150	10,8	843.800.000	136,9	Total I. Sociedades
Egoitadunak Ez Direnen Errentaren g/Zerga	62.212.455	50.788.062	11.424.393	22,5	44.500.000	139,8	Imppto. s/ Renta No Residentes
Oinordekotasunen eta Dohaintzen g/Zerga	179.944.016	122.169.072	57.774.944	47,3	117.300.000	153,4	Imppto. s/ Sucesiones y Donaciones
Ondarearen g/Z	171.455.949	177.196.942	(5.740.993)	(3,2)	160.800.000	106,6	Imppto. s/ Patrimonio
Kreditu Erakundeetako gordailuen g/Z	27.509.342	27.628.541	(119.199)	(0,4)	27.700.000	99,3	Imppto. s/ Depósitos en las Entidades de Crédito
Energia elektrikoaren ekolizpenaren g/Z	24.673.419	29.756.200	(5.082.781)	(17,1)	40.300.000	61,2	Imppto. s/ Producción de Energía Eléctrica
Bestelako Iraultza Zergak	0	0	0	0,0	0	0,0	Impuestos extinguidos
Zuzeneko Zergak Guztira	7.735.340.015	7.100.311.627	635.028.388	8,9	6.919.300.000	111,8	Total Impuestos Directos
ZEHARKAKO ZERGAK							
IMPUESTOS INDIRECTOS							
BEZ Berezko Kudeaketa	4.152.037.638	3.534.766.620	617.271.018	17,5	3.803.400.000	109,2	IVA Gestión propia
BEZ FA Kudeaketa	4.152.037.638	3.534.766.620	617.271.018	17,5	3.803.400.000	109,2	Gestión propia D.F.
BEZ FFAA Egokitzapena	0	0	0	0,0	0	0,0	Ajuste interno
Ondare-eskualdaketen g/Zerga	182.439.842	140.472.969	41.966.873	29,9	136.400.000	133,8	Imppto. s/ Transmisiones Patrimoniales
Egintza Juridiko Dokumentatuen g/Zerga	40.944.720	35.831.395	5.113.325	14,3	38.600.000	106,1	Imppto. s/ Actos Jurídicos Documentados
Zenbait Garraiobidieren g/Z.B.	20.279.331	16.063.377	4.215.954	26,2	17.300.000	117,2	I.E. s/Determinados Medios de Transporte
Fabrikazio Z Berezikako Berezko Kudeaketa	4.575.050	3.388.820	1.186.230	35,0	3.700.000	123,7	Impptos. Especiales. Gestión propia
Alkohol, Eratorriak eta Bitartekoak							Alcohol, Derivadas e Intermedios
Hidrokarburoak:							Hidrocarburos:
Barne eragiketak (tasa autonomikoa salbu)	1.527.855.229	1.288.696.571	239.158.658	18,6	1.402.400.000	108,9	Op. Interiores (excluido tipo autonómico)
Tasa autonomikoa	(8.208)	(128.129)	119.921	93,6	(130.000)	6,3	Tipo autonómico
Tabako-motak	303.229.142	335.992.220	(32.763.078)	(9,8)	383.500.000	79,1	Labores del Tabaco
Garagardoa	2.097.954	1.679.937	418.017	24,9	1.400.000	149,9	Cerveza
Elektrizitatea	51.144.502	56.277.888	(5.133.386)	(9,1)	60.400.000	84,7	Electricidad
Ikatzaren g/Z.B.	0	0	0	0,0	0	0,0	I.E.s/ Carbón
Aseguru-primen g/Zerga	104.637.614	79.760.513	24.877.101	31,2	80.700.000	129,7	Imppto. s/ Primas de Seguros
Joku jardueraren g/Zerga	6.590.686	6.852.337	(261.651)	(3,8)	6.900.000	95,5	Imppto. s/ Actividades del Juego
Berotegi-efektuko gas fluordunen g/Zerga	3.207.195	2.828.893	378.302	13,4	3.110.000	103,1	Imppto. s/ Gases fluorados de efecto invernadero
Iraultza Zergak	(77.038)	(103.914)	26.876	25,9	(240.000)	32,1	Impuestos extinguidos
Zeharkako Zergak Guztira	6.398.953.656	5.502.379.499	896.574.157	16,3	5.937.440.000	107,8	Total Impuestos Indirectos
TASAK ETA BESTELAKO SARRERAK							
TASAS Y OTROS INGRESOS							
Bingo	2.217.446	3.055.314	(837.868)	(27,4)	3.308.000	67,0	Bingo
Makinak eta aparato automatikoak	22.782.410	18.775.471	4.006.939	21,3	20.800.000	109,5	Máquinas y aparatos automáticos
Kasinoak eta bestelakoak	4.954.780	4.946.200	8.580	0,2	5.415.000	91,5	Casinos y otros
Jokoaren gaineko tasak Guztira	29.954.637	26.776.986	3.177.651	11,9	29.523.000	101,5	Total Tasas de juego
Errekargoak	17.917.556	18.401.718	(484.162)	(2,6)	13.100.000	136,8	Recargos
Berandutza interesak	23.555.126	22.424.224	1.130.902	5,0	22.700.000	103,8	Intereses de Demora
Isunak	20.106.160	8.850.397	11.255.763	127,2	16.000.000	125,7	Sanciones
Tasak eta bestelako Sarrerak Guztira	91.533.478	76.453.324	15.080.154	19,7	81.323.000	112,6	Total Tasas y otros ingresos
BEREKO KUDEAKETA GUZTIRA	14.225.827.149	12.679.144.450	1.546.682.699	12,2	12.938.063.000	110,0	TOTAL TRIBUTOS CONCERTADOS GESTION PROPIA
BEZaren egokitzapena							Ajuste IVA
Aduanak	1.344.261.290	1.037.797.883	306.463.407	29,5	1.089.200.000	123,4	Importaciones
Barne Eragiketak	760.624.653	591.200.230	169.424.423	28,7	619.300.000	122,8	Op. Interiores
BEZaren egokitzapena Guztira	2.104.885.943	1.628.998.113	475.887.830	29,2	1.708.500.000	123,2	Total Ajuste IVA
Zerga Berezien Egokitzapena							Ajustes Impptos. Especiales
Alkohol, Eratorriak eta Bitartekoak	43.287.333	44.930.834	(1.643.501)	(3,7)	50.130.000	86,4	Alcohol, Derivadas y Prod. Intermedios
Aduanak	117.190	130.990	(13.800)	(10,5)	230.000	51,0	Importaciones
Barne Eragiketak	43.170.143	44.799.844	(1.629.701)	(3,6)	49.900.000	86,5	Op. Interiores
Hidrokarburoak	(467.199.293)	(443.442.614)	(23.756.679)	(5,4)	(485.750.000)	96,2	Hidrocarburos
Aduanak	189.367	36.549	152.818	418,1	20.000	946,8	Importaciones
Barne Eragiketak	(467.395.345)	(443.827.669)	(23.567.676)	(5,3)	(485.900.000)	96,2	Op. Interiores
Tasa autonomikoa	6.685	348.506	(341.821)	(98,1)	130.000	5,1	Tipo autonómico
Tabako motak	36.534.640	20.715.995	15.818.645	76,4	19.640.000	186,0	Labores del Tabaco
Garagardoa	19.873.529	18.903.643	969.886	5,1	19.490.000	102,0	Cerveza
Aduanak	108.639	129.788	(21.149)	(16,3)	290.000	37,5	Importaciones
Barne Eragiketak	19.764.890	18.773.855	991.035	5,3	19.200.000	102,9	Op. Interiores
Zerga berezien egokitzapenak Guztira	(367.503.791)	(358.892.142)	(8.611.649)	(2,4)	(396.490.000)	92,7	Total Ajustes Impptos. Especiales
ITUNDUTAKO ZERGA GUZTIRA	15.963.209.301	13.949.250.421	2.013.958.880	14,4	14.250.073.000	112,0	TOTAL TRIBUTOS CONCERTADOS

2021eko EAEan DIRU-BILKETA/ RECAUDACION C A P V 2021

Zerga Itunduak / Tributos concertados

ARABA

(en euros/ eurotan)

Epealdia: 2021eko urtarilla-abendua

Periodo: enero-diciembre 2021

	Diru-Bilketa 2021 Recaudación	Diru-Bilketa 2020 Recaudación	Aldia Diferencia	%	Aurrekontua 2021 Presupuesto	Gauzpen Maila Grado ejec.	
	(1)	(2)	(1) - (2)	(1) / (2)	(3)	(1) / (3)	
ZUZENEKO ZERGAK							
IMPUESTOS DIRECTOS							
Pertsona Fisikoaren Errentaren g/Zerga:							Imppto. s/ Renta Personas Físicas :
Lan eta Lanbide-jardueren Etekinen Abxikip.	893.830.487	848.321.145	45.509.341	5,4	851.200.000	105,0	Retenciones Rdtos. Trabajo y Act. Prof.
Higigarriaren Kapital Etekinen Abxikip.	17.680.650	19.778.276	(2.097.625)	(10,6)	19.400.000	91,1	Retenciones Rdtos. Capital Mobiliario
Higiezinaren Kapital Etekinen Abxikip.	8.922.787	8.767.067	155.720	1,8	8.600.000	103,8	Retenciones Rdtos. Capital Inmobiliario
Ondare Irabazien Abxikip.	5.478.427	3.801.780	1.676.648	44,1	3.200.000	171,2	Retenciones Ganancias Patrimoniales
Loteria eta Apostu Jakin Batzuen g/Z Ber.	958.718	469.723	488.995	104,1	500.000	191,7	Gravamen especial s/premios det. loterías y ap.
Zatitako Ordainketak	10.632.070	10.324.929	307.140	3,0	29.900.000	35,6	Pagos frac. Profes. y Empresariales
Hondar-kuota Garbia	(5.464.116)	(31.921.644)	26.457.528	82,9	(16.300.000)	33,5	Cuota diferencial neta
PFEZ Guztira	932.039.023	859.541.277	72.497.747	8,4	896.500.000	104,0	Total I R P F
Sozietateen g/Zerga:							Imppto. s/ Sociedades :
Higigarriaren Kapital Etekinen Abxikip.	17.680.650	19.778.275	(2.097.625)	(10,6)	19.400.000	91,1	Retenciones Rdtos. Capital Mobiliario
Higiezinaren Kapital Etekinen Abxikip.	8.922.787	8.767.067	155.720	1,8	8.600.000	103,8	Retenciones Rdtos. Capital Inmobiliario
Ondare Irabazien Abxikip.	5.478.428	3.801.779	1.676.648	44,1	3.200.000	171,2	Retenciones Ganancias Patrimoniales
Loteria eta Apostu Jakin Batzuen g/Z Ber.	0	0	0	0	0	0,0	Gravamen especial s/premios det. loterías y ap.
Hondar-kuota Garbia	143.656.295	138.679.669	4.976.625	3,6	96.600.000	148,7	Cuota diferencial neta
Sozietateen Zergak. Guztira	175.738.160	171.026.791	4.711.368	2,8	127.800.000	137,5	Total I. Sociedades
Egoitadunak Ez Direnen Errentaren g/Zerga	10.204.162	10.276.999	(72.837)	(0,7)	9.000.000	113,4	Imppto. s/ Renta No Residentes
Onordekotassunen eta Dohaintzen g/Zerga	20.200.005	13.375.076	6.824.929	51,0	13.000.000	155,4	Imppto. s/ Sucesiones y Donaciones
Ondarearen g/Z	19.480.850	24.893.329	(5.412.479)	(21,7)	24.100.000	80,8	Imppto. s/ Patrimonio
Kreditu Erakundeetako gordailuen g/Z	3.745.436	3.625.843	119.593	3,3	3.700.000	101,2	Imppto. s/ Depósitos en las Entidades de Crédito
Energia elektrikoaren ekolizpenaren g/Z	4.002.029	4.841.334	(839.305)	(17,3)	6.536.660	61,2	Imppto. s/ Producción de Energía Eléctrica
Bestelako Iraungitako Zergak	0	0	0	0	0	0,0	Impuestos extinguidos
Zuzeneko Zergak Guztira	1.165.409.665	1.087.580.648	77.829.016	7,2	1.080.636.660	107,8	Total Impuestos Directos
ZEHARKAKO ZERGAK							
IMPUESTOS INDIRECTOS							
BEZ Berezko Kudeaketa	673.460.505	575.106.529	98.353.976	17,1	616.911.480	109,2	IVA Gestión propia
BEZ FA Kudeaketa	448.719.597	344.060.841	104.658.756	30,4	483.000.000	92,9	Gestión propia D.F.
BEZ FFAA Egokitzapena	224.740.908	231.045.688	(6.304.780)	(2,7)	133.911.480	167,8	Ajuste interno
Ondare-eskualdaketen g/Zerga	25.536.680	20.539.711	4.996.969	24,3	20.400.000	125,2	Imppto. s/ Transmisiones Patrimoniales
Egintu Juridiko Dokumentatuen g/Zerga	6.550.741	5.695.386	855.355	15,0	5.800.000	112,9	Imppto. s/ Actos Jurídicos Documentados
Zenbait Garraiobidieren g/Z.B.	3.643.198	2.426.982	1.216.216	50,1	2.500.000	145,7	I.E. s/Determinados Medios de Transporte
Fabrikazio Z Bereziaz Berezko Kudeaketa							Impptos. Especiales. Gestión propia
Alkohol, Eratorriak eta Bitartekoak	742.073	551.361	190.712	34,6	600.140	123,6	Alcohol, Derivadas e Intermedios
Hidrokarburoak:							Hidrocarburos:
Barne eragiketak (tasa autonomikoa salbu)	247.818.118	209.670.932	38.147.186	18,2	227.469.280	108,9	Op. Interiores (excluido tipo autonómico)
Tasa autonomikoa	(1.331)	(20.847)	19.516	93,6	(21.086)	6,3	Tipo autonómico
Tabako-motak	49.183.767	54.665.934	(5.482.167)	(10,0)	62.203.700	79,1	Labores del Tabaco
Garagardoa	340.288	273.326	66.962	24,5	227.080	149,9	Cerveza
Elektrizitatea	8.295.638	9.156.412	(860.774)	(9,4)	9.796.880	84,7	Electricidad
Ikatzaren g/Z.B.	0	0	0	0	0	0,0	I.E.s/ Carbón
Aseguru-primen g/Zerga	14.997.433	11.749.357	3.248.076	27,6	11.800.000	127,1	Imppto. s/ Primas de Seguros
Joku jardueraren g/Zerga	1.371.800	1.099.379	272.421	24,8	1.400.000	98,0	Imppto. s/ Actividades del Juego
Berotegi-efektuko gas fluordunen g/Zerga	148.269	223.481	(75.212)	(33,7)	310.000	47,8	Imppto. s/ Gases fluorados de efecto invernadero
Iraungitako Zergak	(12.496)	(34.808)	22.312	64,1	(38.928)	32,1	Impuestos extinguidos
Zeharkako Zergak Guztira	1.032.074.683	891.103.137	140.971.547	15,8	959.358.546	107,6	Total Impuestos Indirectos
TASAK ETA BESTELAKO SARRERAK							
TASAS Y OTROS INGRESOS							
Bingo	331.893	430.055	(98.162)	(22,8)	308.000	107,8	Bingo
Makinak eta aparato automatikoak	3.334.728	2.997.497	337.231	11,3	2.800.000	119,1	Máquinas y aparatos automáticos
Kasinoak eta bestelakoak	326.302	639.133	(312.831)	(48,9)	615.000	53,1	Casinos y otros
Jokoaren gaineko tasak Guztira	3.992.923	4.066.685	(73.762)	(1,8)	3.723.000	107,3	Total Tasas de juego
Errekargoak	1.375.901	1.111.920	263.981	23,7	1.100.000	125,1	Recargos
Berandutza interesak	1.416.455	1.224.149	192.306	15,7	1.300.000	109,0	Intereses de Demora
Isunak	887.849	583.638	304.211	52,1	600.000	148,0	Sanciones
Tasak eta bestelako Sarrerak Guztira	7.673.127	6.986.391	686.736	9,8	6.723.000	114,1	Total Tasas y otros ingresos
BEREZKO KUDEAKETA GUZTIRA	2.205.157.475	1.985.670.176	219.487.300	11,1	2.046.718.206	107,7	TOTAL TRIBUTOS CONCERTADOS GESTION PROPIA
BEZaren egokitzapena							Ajuste IVA
Aduanak	218.039.181	168.849.716	49.189.465	29,1	176.668.240	123,4	Importaciones
Barne Eragiketak	123.373.319	96.188.277	27.185.042	28,3	100.450.460	122,8	Op. Interiores
BEZaren egokitzapena Guztira	341.412.500	265.037.993	76.374.507	28,8	277.118.700	123,2	Total Ajuste IVA
Zerga Berezien Egokitzapena							Ajustes Impptos. Especiales
Alkohol, Eratorriak eta Bitartekoak	7.021.205	7.310.247	(289.041)	(4,0)	8.131.086	86,4	Alcohol, Derivadas y Prod. Intermedios
Aduanak	19.008	21.312	(2.304)	(10,8)	37.306	51,0	Importaciones
Barne Eragiketak	7.002.197	7.288.935	(286.737)	(3,9)	8.093.780	86,5	Op. Interiores
Hidrokarburoak	(75.779.726)	(72.148.113)	(3.631.612)	(5,0)	(78.788.650)	96,2	Hidrocarburos
Aduanak	30.715	5.947	24.769	416,5	3.244	946,8	Importaciones
Barne Eragiketak	(75.811.525)	(72.210.762)	(3.600.763)	(5,0)	(78.812.980)	96,2	Op. Interiores
Tasa autonomikoa	1.084	56.702	(55.618)	(98,1)	21.086	5,1	Tipo autonómico
Tabako motak	5.925.919	3.370.492	2.555.427	75,8	3.185.608	186,0	Labores del Tabaco
Garagardoa	3.223.486	3.075.623	147.864	4,8	3.161.278	102,0	Cerveza
Aduanak	17.621	21.117	(3.495)	(16,6)	47.038	37,5	Importaciones
Barne Eragiketak	3.205.865	3.054.506	151.359	5,0	3.114.240	102,9	Op. Interiores
Zerga berezien egokitzapenak Guztira	(59.609.115)	(58.391.751)	(1.217.364)	(2,1)	(64.310.678)	92,7	Total Ajustes Impptos. Especiales
ITUNDUTAKO ZERGA GUZTIRA	2.486.960.860	2.192.316.417	294.644.443	13,4	2.259.526.228	110,1	TOTAL TRIBUTOS CONCERTADOS

2021eko EAEan DIRU-BILKETA/ RECAUDACION C A P V 2021

Zerga Itunduak / Tributos concertados

BIZKAI

(en euros/ eurotan)

Epealdia: 2021eko urtarila-abendua

Periodo: enero-diciembre 2021

Diru-Bilketa 2021 Recaudación	Diru-Bilketa 2020 Recaudación	Aldia Diferencia	%	Aurrekontua 2021 Presupuesto	Gauzpen Maila Grado ejec.	
(1)	(2)	(1) - (2)	(1) / (2)	(3)	(1) / (3)	
ZUZENEKO ZERGAK						
IMPUESTOS DIRECTOS						
Persona Fisikoen Errentaren g/Zerga:						
Lan eta Lanbide-jardueren Etekinen Abxikip.	2.880.770.526	2.739.128.062	141.642.464	5,2	2.780.000.000	103,6
Higigarriaren Kapital Etekinen Abxikip.	95.552.395	69.465.603	26.086.792	37,6	68.000.000	140,5
Higiezinaren Kapital Etekinen Abxikip.	43.200.648	41.587.946	1.612.703	3,9	41.000.000	105,4
Ondare Irabazien Abxikip.	34.521.948	25.658.501	8.863.447	34,5	26.000.000	132,8
Loteria eta Apostu Jakin Batzuen g/Z Ber.	29.993.150	3.042.250	26.950.901	885,9	25.000.000	120,0
Zatikako Ordinketak	67.803.018	53.601.744	14.201.274	26,5	50.000.000	135,6
Hondar-kuota Garbia	(26.420.998)	(57.219.259)	30.798.262	53,8	(45.000.000)	58,7
PFEZ Guztira	3.125.420.688	2.875.264.847	250.155.842	8,7	2.945.000.000	106,1
Sozietateen g/Zerga:						
Higigarriaren Kapital Etekinen Abxikip.	95.552.347	69.465.559	26.086.787	37,6	68.000.000	140,5
Higiezinaren Kapital Etekinen Abxikip.	43.200.272	41.587.617	1.612.655	3,9	41.000.000	105,4
Ondare Irabazien Abxikip.	34.521.943	25.658.497	8.863.447	34,5	26.000.000	132,8
Loteria eta Apostu Jakin Batzuen g/Z Ber.	0	0	0	0	0	0,0
Hondar-kuota Garbia	462.133.406	450.292.250	11.841.156	2,6	387.000.000	119,4
Sozietateen Zergak. Guztira	635.407.968	587.003.922	48.404.046	8,2	522.000.000	121,7
Egoitzaadunak Ez Direnen Errentaren g/Zerga						
Oinordekotasunen eta Dohaintzen g/Zerga	37.275.824	27.806.507	9.469.317	34,1	18.500.000	201,5
Ondarearen g/Z	89.848.549	62.989.213	26.859.336	42,6	60.000.000	149,7
Kreditu Erakundeetako gordailuen g/Z	14.759.206	15.428.769	(669.563)	(4,3)	14.500.000	101,8
Energia elektrikoaren ekoizpenaren g/Z	12.408.262	14.994.149	(2.585.887)	(17,2)	20.266.870	61,2
Bestelako Iraultza Zergak	0	0	0	0	0	0,0
Zuzeneko Zergak Guztira	3.996.277.466	3.663.987.291	332.290.175	9,1	3.659.266.870	109,2
IMPUESTOS INDIRECTOS						
ZEHARKAKO ZERGAK						
IVA Gestión propia						
BEZ Berezko Kudeaketa	2.088.059.728	1.781.168.900	306.890.828	17,2	1.912.729.860	109,2
BEZ FA Kudeaketa	2.951.213.156	2.414.319.888	536.893.268	22,2	2.557.000.000	115,4
BEZ FFAA Egokitzapena	(863.153.428)	(633.150.988)	(230.002.440)	(36,3)	(644.270.140)	134,0
Ondare-eskualdaketen g/Zerga	82.387.983	65.035.854	17.352.128	26,7	60.000.000	137,3
Egintza Juridiko Dokumentatuen g/Zerga	19.879.028	15.687.393	4.191.635	26,7	18.000.000	110,4
Zenbait Garraiobidieren g/Z.B.	9.545.314	7.882.460	1.662.854	21,1	8.000.000	119,3
Fabrikazio Z Bereziaz Berezko Kudeaketa	2.300.793	1.707.626	593.167	34,7	1.860.730	123,7
Alkohol, Eratorriak eta Bitartekoak						
Hidrokarburoak:						
Barne eragiketak (tasa autonomikoa salbu)	768.358.395	649.374.202	118.984.193	18,3	705.266.960	108,9
Tasa autonomikoa	(4.128)	(64.564)	60.436	93,6	(65.377)	6,3
Tabako-motak	152.493.935	169.306.480	(16.812.544)	(9,9)	192.862.150	79,1
Garagardoa	1.055.061	846.520	208.542	24,6	704.060	149,9
Elektrizitatea	25.720.570	28.358.428	(2.637.857)	(9,3)	30.375.160	84,7
Ikatzaren g/Z.B.	0	0	0	0	0	0,0
Aseguru-primen g/Zerga	56.224.342	42.456.604	13.767.738	32,4	42.500.000	132,3
Joku jardueraren g/Zerga	3.311.876	3.866.129	(534.253)	(13,8)	3.400.000	98,0
Berotegi-efektuko gas fluordunen g/Zerga	1.161.363	982.650	178.712	18,2	1.000.000	116,1
Iraultza Zergak	(38.742)	(107.804)	69.062	64,1	(120.696)	32,1
Zeharkako Zergak Guztira	3.210.475.517	2.766.500.878	443.974.639	16,0	2.976.512.847	107,9
TASAS Y OTROS INGRESOS						
TASAK ETA BESTELAKO SARRERAK						
Bingo	1.297.860	1.812.792	(514.932)	(28,4)	2.000.000	64,9
Makinak eta aparato automatikoak	12.783.924	11.372.966	1.410.958	12,4	8.000.000	159,8
Kasinoak eta bestelakoak	2.829.888	2.662.487	167.401	6,3	3.000.000	94,3
Jokoaren gaineko tasak Guztira	16.911.673	15.848.246	1.063.426	6,7	13.000.000	130,1
Errekargoak	11.202.035	12.298.191	(1.096.155)	(8,9)	7.000.000	160,0
Berandutza interesak	16.730.630	15.587.935	1.142.695	7,3	16.000.000	104,6
Isunak	10.809.947	7.827.099	2.982.848	38,1	10.000.000	108,1
Tasak eta bestelako Sarrerak Guztira	55.654.285	51.561.471	4.092.814	7,9	46.000.000	121,0
BEREZKO KUDEAKETA GUZTIRA	7.262.407.268	6.482.049.640	780.357.628	12,0	6.681.779.717	108,7
TOTAL TRIBUTOS CONCERTADOS GESTION PROPIA						
BEZaren egokitzapena						
Aduanak	676.029.003	522.946.353	153.082.650	29,3	547.758.680	123,4
Barne Eragiketak	382.518.138	297.905.796	84.612.342	28,4	311.445.970	122,8
BEZaren egokitzapena Guztira	1.058.547.141	820.852.149	237.694.992	29,0	859.204.650	123,2
Zerga Berezien Egokitzapena						
Ajustes Imptos. Especiales						
Alkohol, Eratorriak eta Bitartekoak	21.769.200	22.640.647	(871.448)	(3,8)	25.210.377	86,4
Aduanak	58.935	66.006	(7.071)	(10,7)	115.667	51,0
Barne Eragiketak	21.710.265	22.574.641	(864.377)	(3,8)	25.094.710	86,5
Hidrokarburoak	(234.954.524)	(223.450.733)	(11.503.791)	(5,1)	(244.283.675)	96,2
Aduanak	95.233	18.417	76.816	417,1	10.058	946,8
Barne Eragiketak	(235.053.119)	(223.644.762)	(11.408.357)	(5,1)	(244.359.110)	96,2
Tasa autonomikoa	3.362	175.612	(172.250)	(98,1)	65.377	5,1
Tabako motak	18.373.270	10.438.790	7.934.480	76,0	9.876.956	186,0
Garagardoa	9.994.398	9.525.546	468.852	4,9	9.801.521	102,0
Aduanak	54.635	65.400	(10.766)	(16,5)	145.841	37,5
Barne Eragiketak	9.939.763	9.460.146	479.618	5,1	9.655.680	102,9
Zerga berezien egokitzapenak Guztira	(184.817.657)	(180.845.750)	(3.971.907)	(2,2)	(199.394.821)	92,7
ITUNDUTAKO ZERGA GUZTIRA	8.136.136.752	7.122.056.040	1.014.080.712	14,2	7.341.589.546	110,8
TOTAL TRIBUTOS CONCERTADOS						

2021eko EAEan DIRU-BILKETA/ RECAUDACION C A P V 2021

Zerga Itunduak / Tributos concertados

GIPUZKOA

(en euros/ eurotan)

Epealdia: 2021eko urtarilla-abendua

Periodo: enero-diciembre 2021

	Diru-Bilketa 2021 Recaudación	Diru-Bilketa 2020 Recaudación	Aldia Diferencia	%	Aurrekontua 2021 Presupuesto	Gauzape Maila Grado ejec.	
	(1)	(2)	(1) - (2)	(1) / (2)	(3)	(4) / (3)	
ZUZENEKO ZERGAK							
IMPUESTOS DIRECTOS							
Pertsona Fisikoen Errentaren g/Zerga:							
Lan eta Lanbide-jarduere Etekinen Atxikip.	1.864.371.188	1.729.366.111	135.005.077	7,8	1.700.000.000	109,7	Impto. s/ Renta Personas Físicas :
Higigarriaren Kapital Etekinen Atxikip.	45.570.302	46.112.932	(542.630)	(1,2)	48.800.000	93,4	Retenciones Rdtos. Trabajo y Act. Prof.
Higiezinaren Kapital Etekinen Atxikip.	26.865.135	26.170.833	694.302	2,7	27.200.000	98,8	Retenciones Rdtos. Capital Mobiliario
Ondare Irabazien Atxikip.	38.551.151	20.197.720	18.353.431	90,9	11.500.000	335,2	Retenciones Rdtos. Capital Inmobiliario
Loteria eta Apostu Jakin Batzuen g/Z Ber.	1.171.901	3.909.737	(737.836)	(18,9)	4.300.000	73,8	Retenciones Ganancias Patrimoniales
Zatibako Ordainketak	58.897.905	47.193.217	11.704.688	24,8	68.300.000	86,2	Gravamen especial s/premios det. loterías y ap.
Hondar-kuota Garbia	19.506.131	42.467.878	(22.961.747)	54,1	(16.700.000)	(116,8)	Pagos frac. Profes. y Empresariales
							Cuota diferencial neta
PFEZ Guztira	2.056.933.713	1.915.418.428	141.515.285	7,4	1.843.400.000	111,6	Total I R P F
Sozietateen g/Zerga:							
Higigarriaren Kapital Etekinen Atxikip.	45.570.295	46.112.925	(542.630)	(1,2)	48.800.000	93,4	Impto. s/ Sociedades :
Higiezinaren Kapital Etekinen Atxikip.	26.865.117	26.170.814	694.303	2,7	27.200.000	98,8	Retenciones Rdtos. Capital Mobiliario
Ondare Irabazien Atxikip.	38.551.150	20.197.718	18.353.432	90,9	11.500.000	335,2	Retenciones Rdtos. Capital Inmobiliario
Loteria eta Apostu Jakin Batzuen g/Z Ber.	0	0	0	0	0	0,0	Retenciones Ganancias Patrimoniales
Hondar-kuota Garbia	233.018.720	192.036.090	40.982.630	21,3	106.500.000	218,8	Gravamen especial s/premios det. loterías y ap.
							Cuota diferencial neta
Sozietateen Zergak. Guztira	344.005.282	284.517.547	59.487.735	20,9	194.000.000	177,3	Total I. Sociedades
Egoiltzadunak Ez Direnen Errentaren g/Zerga							
Oinordekotatsunen eta Dohaintzen g/Zerga	14.732.469	12.704.556	2.027.913	16,0	17.000.000	86,7	Impto. s/ Renta No Residentes
Ondarearen g/Z	69.895.462	45.804.783	24.090.679	52,6	44.300.000	157,8	Impto. s/ Sucesiones y Donaciones
Kreditu Erakundetako gordailuen g/Z	70.818.130	71.803.728	(985.598)	(1,4)	57.700.000	122,7	Impto. s/ Patrimonio
Energia elktirikoa erabiltzeko g/Z	9.004.700	8.573.929	430.771	5,0	9.500.000	94,8	Impto. s/ Depósitos en las Entidades de Crédito
Bestelako Iraultza Zergak	8.263.128	9.920.717	(1.657.589)	(16,7)	13.496.470	61,2	Impto. s/ Producción de Energía Eléctrica
	0	0	0	0	0	0,0	Impuestos extinguidos
Zuzeneko Zergak Guztira	2.573.652.884	2.348.743.688	224.909.196	9,6	2.179.396.470	118,1	Total Impuestos Directos
ZEHARKAKO ZERGAK							
IMPUESTOS INDIRECTOS							
BEZ Berezko Kudeaketa	1.390.517.405	1.178.491.191	212.026.214	18,0	1.273.758.660	109,2	IVA Gestión propia
BEZ FA Kudeaketa	752.104.885	776.385.891	(24.281.006)	(3,1)	763.400.000	98,5	Gestión propia D.F.
BEZ FFAA Egokitzapena	638.412.520	402.105.300	236.307.220	58,8	510.358.660	125,1	Ajuste Interno
Ondare-eskualdaketan g/Zerga	74.515.179	54.897.404	19.617.775	35,7	56.000.000	133,1	Impto. s/ Transmisiones Patrimoniales
Egintza Juridiko Dokumentatuen g/Zerga	14.514.951	14.448.616	66.335	0,5	14.800.000	98,1	Impto. s/ Actos Jurídicos Documentados
Zenbait Garraiobidieren g/Z.B.	7.090.819	5.753.935	1.336.884	23,2	6.800.000	104,3	I.E. s/Determinados Medios de Transporte
Fabrikazio Z Bereziko Berezko Kudeaketa	1.532.184	1.129.833	402.351	35,6	1.239.130	123,6	Imptos. Especiales. Gestión propia
Alkohol, Eratorriak eta Bitartekoak							Alcohol, Derivadas e Intermedios
Hidrokarburuak:							Hidrocarburos:
Barne eragiketak (tasa autonomia sailbu)	511.678.716	429.651.437	82.027.279	19,1	469.663.760	108,9	Op. Interiores (excluido tipo autonómico)
Tasa autonómikoak	(2.749)	(42.718)	39.969	93,6	(43.537)	6,3	Tipo autonómico
Tabako motak	101.551.440	112.019.806	(10.468.366)	(9,3)	128.434.150	79,1	Labores del Tabaco
Garagardoa	702.605	560.091	142.514	25,4	468.860	149,9	Cerveza
Elektrizitatea	17.128.294	18.763.048	(1.634.754)	(8,7)	20.227.960	84,7	Electricidad
Ikatzaren g/Z.B.	0	0	0	0	0	0,0	I.E.s/ Carbón
Aseguru-primen g/Zerga	33.415.839	25.554.552	7.861.287	30,8	26.400.000	126,6	Impto. s/ Primas de Seguros
Joku Jarduerearen g/Zerga	1.887.010	1.886.829	181	0,0	2.100.000	89,9	Impto. s/ Actividades del Juego
Berotegi-efektuko gas fluoriduen g/Zerga	1.897.563	1.622.762	274.801	16,9	1.800.000	105,4	Impto. s/ Gases fluorados de efecto invernadero
Iraultza Zergak	(25.800)	38.698	(64.498)	(166,7)	(80.376)		Impuestos extinguidos
Zeharkako Zergak Guztira	2.156.403.456	1.844.775.484	311.627.972	16,9	2.001.568.607	107,7	Total Impuestos Indirectos
TASAK ETA BESTELAKO SARRERAK							
TASAS Y OTROS INGRESOS							
Bingoa	587.693	812.467	(224.774)	(27,7)	1.000.000	58,8	Bingo
Makinak eta aparato automatikoak	6.663.758	4.405.008	2.258.750	51,3	10.000.000	66,6	Máquinas y aparatos automáticos
Kasinoak eta bestelakoak	1.798.590	1.644.580	154.010	9,4	1.800.000	99,9	Casinos y otros
Jokoaren gaineko tasak Guztira	9.050.041	6.862.055	2.187.986	31,9	12.800.000	70,7	Total Tasas de juego
Errekargok	5.339.620	4.991.607	348.013	7,0	5.000.000	106,8	Recargos
Berandutza interesak	5.408.041	5.612.140	(204.099)	(3,6)	5.400.000	100,1	Intereses de Demora
Isunak	8.408.364	439.660	7.968.704	1.812,5	5.400.000	155,7	Sanciones
Tasak eta bestelako Sarrerak Guztira	28.206.066	17.905.462	10.300.604	57,5	28.600.000	98,6	Total Tasas y otros ingresos
BEREZKO KUDEAKETA GUZTIRA	4.758.262.406	4.211.424.634	546.837.772	13,0	4.209.565.077	113,0	TOTAL TRIBUTOS CONCERTADOS GESTION PROPIA
BEZaren egokitzapena							Ajuste IVA
Aduanak	450.193.106	346.001.814	104.191.292	30,1	364.773.080	123,4	Importaciones
Barne Eragiketak	254.733.196	197.106.157	57.627.039	29,2	207.403.570	122,8	Op. Interiores
BEZaren egokitzapena Guztira	704.926.302	543.107.971	161.818.331	29,8	572.176.650	123,2	Total Ajuste IVA
Zerga Berezien Egokitzapena							Ajustes Imptos. Especiales
Alkohol, Eratorriak eta Bitartekoak	14.496.928	14.979.940	(483.012)	(3,2)	16.788.537	86,4	Alcohol, Derivadas y Prod. Intermedios
Aduanak	39.247	43.672	(4.425)	(10,1)	77.027	51,0	Importaciones
Barne Eragiketak	14.457.681	14.936.268	(478.587)	(3,2)	16.711.510	86,5	Op. Interiores
Hidrokarburuak	(156.465.043)	(147.843.768)	(8.621.275)	(5,8)	(162.677.675)	96,2	Hidrocarburos
Aduanak	63.419	12.185	51.234	420,5	6.698	946,8	Importaciones
Barne Eragiketak	(156.530.701)	(147.972.145)	(8.558.556)	(5,8)	(162.727.910)	96,2	Op. Interiores
Tasa autonómikoak	2.239	116.192	(113.953)	(98,1)	43.537	5,1	Tipo autonómico
Tabako motak	12.235.451	6.906.713	5.328.738	72,2	6.577.436	186,0	Labores del Tabaco
Garagardoa	6.655.645	6.302.474	353.171	5,6	6.527.201	102,0	Cerveza
Aduanak	36.383	43.271	(6.888)	(15,9)	97.121	37,5	Importaciones
Barne Eragiketak	6.619.262	6.259.203	360.059	5,8	6.430.080	102,9	Op. Interiores
Zerga berezien egokitzapenak Guztira	(123.077.019)	(119.654.641)	(3.422.378)	(2,9)	(132.784.501)	92,7	Total Ajustes Imptos. Especiales
ITUNDUTAKO ZERGAK GUZTIRA	5.340.111.689	4.634.877.964	705.233.725	15,2	4.648.957.226	114,9	TOTAL TRIBUTOS CONCERTADOS



Gipuzkoako
Foru Aldundia
Ogasun eta Finantza Departamentua



EUSKADIKO UDALEN ELKARTEA
ASOCIACIÓN DE MUNICIPIOS VASCOS

Gipuzkoako Finantzen Kontseilua

UDALAK FINANTZATZEKO FORU FUNTSAREN LIKIDAZIOA 2021ean

LIQUIDACIÓN DEL FONDO FORAL DE FINANCIACIÓN MUNICIPAL DE 2021

2. ERANSKINA: 2021EKO FORU FUNTSAREN LIKIDAZIOA
ANEXO 2: LIQUIDACION DEL FFFM DE 2021

UDALA	AURREKONTUA 2021 PRESUPUESTO (1)	LIKIDAZIOA 2021 LIQUIDACION (2)	LIKIDAZIO SALDOA LIQUIDACION (3)=(2)-(1)
1 ABALTZISKETA	292.561,53	341.980,49	49.418,96
2 ADUNA	377.688,01	441.486,39	63.798,38
3 AIZARNAZABAL	555.001,48	648.751,33	93.749,85
4 ALBIZTUR	274.169,54	320.481,76	46.312,22
5 ALEGIA	1.155.481,07	1.350.662,84	195.181,77
6 ALKIZA	318.063,62	371.790,35	53.726,73
7 ALTZO	348.581,71	407.463,50	58.881,79
8 AMEZKETA	643.711,24	752.445,78	108.734,54
9 ANDOAIN	9.792.396,27	11.446.510,15	1.654.113,88
10 ANOETA	1.399.894,31	1.636.361,93	236.467,62
11 ANTZUOLA	1.417.792,52	1.657.283,47	239.490,95
12 ARAMA	216.262,27	252.792,90	36.530,63
13 ARETXABALETA	4.788.686,26	5.597.582,49	808.896,23
14 ASTEASU	1.047.311,35	1.224.221,29	176.909,94
15 ATAUN	1.122.160,33	1.311.713,62	189.553,29
16 AIA	1.376.763,47	1.609.323,87	232.560,40
17 AZKOITIA	7.817.959,61	9.138.555,21	1.320.595,60
18 AZPEITIA	10.066.825,10	11.767.295,00	1.700.469,90
19 BEASAIN	9.235.318,66	10.795.331,99	1.560.013,33
20 BEIZAMA	179.238,40	209.515,03	30.276,63
21 BELAUNTZA	232.674,30	271.977,22	39.302,92
22 BERASTEGI	735.998,40	860.321,92	124.323,52
23 BERROBI	447.762,73	523.398,00	75.635,27
24 BIDANIA-GOIZATZ	407.397,14	476.213,93	68.816,79
25 ZEGAMA	1.024.312,93	1.197.338,02	173.025,09
26 ZERAIN	245.796,04	287.315,46	41.519,42
27 ZESTOA	2.497.597,01	2.919.486,58	421.889,57
28 ZIZURKIL	2.007.724,69	2.346.865,92	339.141,23
29 DEBA	3.692.360,04	4.316.066,82	623.706,78
30 EIBAR	18.551.270,37	21.684.917,42	3.133.647,05
31 ELDUAIN	237.406,43	277.508,69	40.102,26
32 ELGOIBAR	7.815.277,88	9.135.420,49	1.320.142,61
33 ELGETA	763.641,85	892.634,85	128.993,00
34 ESKORIATZA	2.731.742,96	3.193.184,04	461.441,08
35 EZKIO	452.461,03	528.889,93	76.428,90
36 HONDARRIBIA	11.311.235,31	13.221.908,73	1.910.673,42
37 GAINZA	169.379,42	197.990,69	28.611,27
38 GABIRIA	383.330,16	448.081,60	64.751,44
39 GETARIA	1.886.028,58	2.204.613,12	318.584,54
40 HERNANI	13.662.978,78	15.970.904,46	2.307.925,68
41 HERNIALDE	273.822,21	320.075,76	46.253,55
42 IBARRA	2.831.674,71	3.309.996,08	478.321,37
43 IDIAZABAL	1.544.505,62	1.805.400,72	260.895,10
44 IKAZTEGIETA	394.053,68	460.616,52	66.562,84
45 IRUN	41.967.855,69	49.056.990,00	7.089.134,31
46 IRURA	1.240.842,94	1.450.443,89	209.600,95
47 ITSASONDO	475.663,11	556.011,26	80.348,15
48 LARRAUL	239.668,54	280.152,92	40.484,38
49 LAZKAO	3.812.395,65	4.456.378,63	643.982,98
50 LEABURU	318.958,88	372.836,84	53.877,96
51 LEGAZPI	5.620.523,75	6.569.932,46	949.408,71
52 LEGORRETA	950.891,69	1.111.514,60	160.622,91
53 LEZO	4.139.171,53	4.838.352,90	699.181,37
54 LIZARTZA	447.525,39	523.120,57	75.595,18
55 ARRASATE	14.786.664,74	17.284.401,42	2.497.736,68
56 MUTRIKU	3.603.811,12	4.212.560,38	608.749,26
57 MUTILOA	238.242,32	278.485,78	40.243,46
58 OLABERRIA	681.641,54	796.783,20	115.141,66
59 OÑATI	7.656.623,66	8.949.966,69	1.293.343,03
60 OREXA	164.838,42	192.682,63	27.844,21
61 ORIO	4.015.171,02	4.693.406,45	678.235,43
62 ORMAIZTEGI	856.331,96	1.000.982,01	144.650,05
63 OIARTZUN	6.939.968,10	8.112.254,97	1.172.286,87
64 PASAIA	10.854.472,48	12.687.990,35	1.833.517,87
65 SORALUZE	2.620.065,14	3.062.641,81	442.576,67
66 ERREZIL	451.159,76	527.368,85	76.209,09
67 ERRETERIA	26.502.704,52	30.979.493,46	4.476.788,94
68 LEINTZ-GATZAGA	227.520,84	265.953,25	38.432,41
69 DONOSTIA	135.369.351,13	158.235.697,18	22.866.346,05
70 SEGURA	975.873,16	1.140.715,89	164.842,73
71 TOLOSA	13.205.721,02	15.436.407,54	2.230.686,52
72 URNIETA	4.168.111,57	4.872.181,44	704.069,87
73 USURBIL	4.144.671,60	4.844.782,03	700.110,43
74 BERGARA	9.827.566,34	11.487.621,08	1.660.054,74
75 VILLABONA	3.934.749,72	4.599.400,53	664.650,81
76 ORDIZIA	6.941.855,39	8.114.461,05	1.172.605,66
77 URRETXU	4.499.380,26	5.259.407,44	760.027,18
78 ZALDIBIA	1.075.139,87	1.256.750,55	181.610,68
79 ZARAUTZ	15.515.303,54	18.136.120,57	2.620.817,03
80 ZUMARRAGA	6.498.478,17	7.596.189,35	1.097.711,18
81 ZUMAIA	6.711.466,62	7.845.155,43	1.133.688,81
82 MENDARO	1.341.789,03	1.568.441,61	226.652,58
83 LASARTE-ORIA	12.284.699,62	14.359.808,87	2.075.109,25
84 ASTIGARRAGA	4.373.725,46	5.112.527,26	738.801,80
85 BALIARRAIN	175.376,85	205.001,19	29.624,34
86 ORENDAIN	218.056,46	254.890,16	36.833,70
87 ALTZAGA	205.689,89	240.434,65	34.744,76
88 GAZTELU	184.798,91	216.014,81	31.215,90
UDALAK GUZTIRA	497.190.816,42	581.175.390,31	83.984.573,89
EUDEL	746.906,58	873.072,69	126.166,11
UFFF GUZTIRA	497.937.723,00	582.048.463,00	84.110.740,00



Gipuzkoako
Foru Aldundia
Ogasun eta Finantza Departamentua



EUSKADIKO UDALEN ELKARTEA
ASOCIACIÓN DE MUNICIPIOS VASCOS

Gipuzkoako Finantzen Kontseilua

DIPUTATU KONTSEILUAREN AKORDIOA

ACUERDO DEL CONSEJO DE DIPUTADOS

Udalak Finantzatzeko Foru Funtza (UFFF) arautzen duen azaroaren 23ko 15/1994 Foru Arauaren 6. artikularen arabera, otsailean UFFFaren aurreko urteko behin betiko likidazioa egin behar da, Euskal Autonomia Erkidegoko ekarpenen behin betiko likidazioa oinarritzat hartuta.

Finantza Publikoen Euskal Kontseiluak, 2022ko otsailaren 14ean egindako bileran, 2021eko ekarpenen behin betiko likidazioa onartu du. Ondorioz, zerga itunduetan udalek 2021ean izan behar duten partaidetza likidatu behar da, 15/1994 Foru Arauaren 6. artikuluan xedatutakoa kontuan hartuz.

Horrela, Diputatuen Kontseiluak, Ogasun eta Finantzetako foru diputatuaren proposamenez, eztabaidatu ondoren,

ERABAKI DU

Lehena.- zerga itunduen 2021erako udal partaidetzaren behin betiko likidazioa onartzea. Partaidetza horren zenbatekoa 582.048.463 eurokoa da, eta bertatik %99,85 (581.175.390 euro) udalei dagokie eta gainerako %0,15 (873.073 euro) Eudeli (1. eranskina).

Bigarrena.- Sortzen diren saldoei adostasuna ematea, ondorengo xehetasunaren arabera (2. eranskina):

- ✓ Udalen aldeko saldoa: 83.984.574 euro, aurreko zenbatekoari (581.175.390 euro) 2021ean egindako konturako emanaldiak kenduz (497.190.816 euro) ateratzen dena.
- ✓ Eudelen aldeko saldoa: 126.166 euro.

Jakin dezazun eta bidezko ondorioetarako igortzen dizudana.

En virtud de lo establecido en el artículo 6 de la Norma Foral 15/1994, de 23 de noviembre, reguladora del Fondo Foral de Financiación Municipal, en el mes de febrero del ejercicio siguiente se practicará la liquidación definitiva, en base a la liquidación definitiva de las Aportaciones a la Comunidad Autónoma del País Vasco.

El Consejo Vasco de Finanzas Públicas, en sesión celebrada el 14 de febrero de 2022, ha aprobado la liquidación definitiva de las aportaciones de 2021. Por lo tanto, de conformidad a lo establecido en el artículo 6 de la Norma Foral 15/1994 procede liquidar la participación municipal en los tributos concertados de 2021.

En su virtud, el Consejo de Gobierno, a propuesta del Diputado Foral de Hacienda y Finanzas, previa deliberación,

ACUERDA

Primero.- Aprobar la liquidación definitiva de la participación municipal por tributos concertados para 2021, cuyo importe, asciende a 582.048.463 euros, de los cuales el 99,85% (581.175.390 euros) corresponde a los ayuntamientos y el 0,15% (873.073 euros) a Eudel (anexo 1).

Segundo.- Prestar conformidad a los saldos resultantes, de acuerdo con el siguiente detalle (anexo 2):

- ✓ Saldo a favor de los ayuntamientos: 83.984.574 euros, que es resultado de deducir del importe anterior (581.175.390 euros) las entregas a cuenta realizadas durante 2021 (497.190.816 euros).
- ✓ Saldo a favor de Eudel: 126.166 euros.

Lo que le traslado para su conocimiento.

1. ERANSKINA: 2021 FORU FUNTSAREN LIKIDAZIOA

	2021 AURREKONTUA	2021 LIKIDAZIOA
1. Itundutako zergen dirubilketa	4.648.957	5.340.180
2. Interesak	0	0
3. Banatu beharreko baliabideak (1)+(2)	4.648.957	5.340.180
4. Estatuarentzako kupoa	-255.516	-242.434
5. Eusko Jaurlaritzari egin beharreko ekarpen orokorra	-3.007.185	-3.417.307
6. Ertzaintza	-11.473	-11.103
7. Abalak	0	0
8. FFAA Eskumen berrien finantzaketa	-9.047	-14.927
9. EJ Eskumen berrien finantzaketa	-202.789	-198.474
10. Egokitzapenerako Funts Orokorra	75.669	-8.093
11. Kenkariak (4+5+6+7+8+9+10)	-3.410.341	-3.892.338
12. Lurraldearen baliabide erabilgarriak (3)-(11)	1.238.617	1.447.841
13. DFI Kenkariak	-380.103	-444.310
14. Banatu baharreko lurraldearen baliabideak (12)-(13)	858.513	1.003.532
15. UFFFaren zuzkidura (14ren %58)	497.938	582.048

(mila eurotan)

ANEXO 1: LIQUIDACIÓN DEL FONDO FORAL 2021

	2021	2021
	PRESUPUESTO	LIQUIDACION
1. Tributos Concertados	4.648.957	5.340.180
2. Intereses	0	0
3. Recursos sujetos a reparto (1)+(2)	4.648.957	5.340.180
4. Cupo al Estado	-255.516	-242.434
5. Aportación General al Gobierno Vasco	-3.007.185	-3.417.307
6. Policía Autónoma	-11.473	-11.103
7. Avales	0	0
8. Fin. Nuevas competencias DDFE	-9.047	-14.927
9. Fin. Nuevas competencias GV	-202.789	-198.474
10. Fondo General de Ajuste	75.669	-8.093
11. Total deducciones (4+5+6+7+8+9+10)	-3.410.341	-3.892.338
12. Recursos disponibles Territorio (3)-(11)	1.238.617	1.447.841
13. Deducciones DFI	-380.103	-444.310
14. Recursos Territorio distribuir (12)-(13)	858.513	1.003.532
15. Dotación FFFM (58% de 14)	497.938	582.048

(miles de euros)

2. ERANSKINA: 2021EKO FORU FUNTSAREN LIKIDAZIOA
ANEXO 2: LIQUIDACION DEL FFFM DE 2021

UDALA	AURREKONTUA 2021 PRESUPUESTO (1)	LIKIDAZIOA 2021 LIQUIDACION (2)	LIKIDAZIO SALDOA LIQUIDACION (3)=(2)-(1)
1 ABALTZISKETA	292.561,53	341.980,49	49.418,96
2 ADUNA	377.688,01	441.486,39	63.798,38
3 AIZARNAZABAL	555.001,48	648.751,33	93.749,85
4 ALBIZTUR	274.169,54	320.481,76	46.312,22
5 ALEGIA	1.155.481,07	1.350.662,84	195.181,77
6 ALKIZA	318.063,62	371.790,35	53.726,73
7 ALTZO	348.581,71	407.463,50	58.881,79
8 AMEZKETA	643.711,24	752.445,78	108.734,54
9 ANDOAIN	9.792.396,27	11.446.510,15	1.654.113,88
10 ANOETA	1.399.894,31	1.636.361,93	236.467,62
11 ANTZUOLA	1.417.792,52	1.657.283,47	239.490,95
12 ARAMA	216.262,27	252.792,90	36.530,63
13 ARETXABALETA	4.788.686,26	5.597.582,49	808.896,23
14 ASTEASU	1.047.311,35	1.224.221,29	176.909,94
15 ATAUN	1.122.160,33	1.311.713,62	189.553,29
16 AIA	1.376.763,47	1.609.323,87	232.560,40
17 AZKOITIA	7.817.959,61	9.138.555,21	1.320.595,60
18 AZPEITIA	10.066.825,10	11.767.295,00	1.700.469,90
19 BEASAIN	9.235.318,66	10.795.331,99	1.560.013,33
20 BEIZAMA	179.238,40	209.515,03	30.276,63
21 BELAUNTZA	232.674,30	271.977,22	39.302,92
22 BERASTEGI	735.998,40	860.321,92	124.323,52
23 BERROBI	447.762,73	523.398,00	75.635,27
24 BIDANIA-GOIZATZ	407.397,14	476.213,93	68.816,79
25 ZEGAMA	1.024.312,93	1.197.338,02	173.025,09
26 ZERAIN	245.796,04	287.315,46	41.519,42
27 ZESTOA	2.497.597,01	2.919.486,58	421.889,57
28 ZIZURKIL	2.007.724,69	2.346.865,92	339.141,23
29 DEBA	3.692.360,04	4.316.066,82	623.706,78
30 EIBAR	18.551.270,37	21.684.917,42	3.133.647,05
31 ELDUAIN	237.406,43	277.508,69	40.102,26
32 ELGOIBAR	7.815.277,88	9.135.420,49	1.320.142,61
33 ELGETA	763.641,85	892.634,85	128.993,00
34 ESKORIATZA	2.731.742,96	3.193.184,04	461.441,08
35 EZKIO	452.461,03	528.889,93	76.428,90
36 HONDARRIBIA	11.311.235,31	13.221.908,73	1.910.673,42
37 GAINZA	169.379,42	197.990,69	28.611,27
38 GABIRIA	383.330,16	448.081,60	64.751,44
39 GETARIA	1.886.028,58	2.204.613,12	318.584,54
40 HERNANI	13.662.978,78	15.970.904,46	2.307.925,68
41 HERNIALDE	273.822,21	320.075,76	46.253,55
42 IBARRA	2.831.674,71	3.309.996,08	478.321,37
43 IDIAZABAL	1.544.505,62	1.805.400,72	260.895,10
44 IKAZTEGIETA	394.053,68	460.616,52	66.562,84
45 IRUN	41.967.855,69	49.056.990,00	7.089.134,31
46 IRURA	1.240.842,94	1.450.443,89	209.600,95
47 ITSASONDO	475.663,11	556.011,26	80.348,15
48 LARRAUL	239.668,54	280.152,92	40.484,38
49 LAZKAO	3.812.395,65	4.456.378,63	643.982,98
50 LEABURU	318.958,88	372.836,84	53.877,96
51 LEGAZPI	5.620.523,75	6.569.932,46	949.408,71
52 LEGORRETA	950.891,69	1.111.514,60	160.622,91
53 LEZO	4.139.171,53	4.838.352,90	699.181,37
54 LIZARTZA	447.525,39	523.120,57	75.595,18
55 ARRASATE	14.786.664,74	17.284.401,42	2.497.736,68
56 MUTRIKU	3.603.811,12	4.212.560,38	608.749,26
57 MUTILOA	238.242,32	278.485,78	40.243,46
58 OLABERRIA	681.641,54	796.783,20	115.141,66
59 OÑATI	7.656.623,66	8.949.966,69	1.293.343,03
60 OREXA	164.838,42	192.682,63	27.844,21
61 ORIO	4.015.171,02	4.693.406,45	678.235,43
62 ORMAIZTEGI	856.331,96	1.000.982,01	144.650,05
63 OIARTZUN	6.939.968,10	8.112.254,97	1.172.286,87
64 PASAIA	10.854.472,48	12.687.990,35	1.833.517,87
65 SORALUZE	2.620.065,14	3.062.641,81	442.576,67
66 ERREZIL	451.159,76	527.368,85	76.209,09
67 ERRETERIA	26.502.704,52	30.979.493,46	4.476.788,94
68 LEINTZ-GATZAGA	227.520,84	265.953,25	38.432,41
69 DONOSTIA	135.369.351,13	158.235.697,18	22.866.346,05
70 SEGURA	975.873,16	1.140.715,89	164.842,73
71 TOLOSA	13.205.721,02	15.436.407,54	2.230.686,52
72 URNIETA	4.168.111,57	4.872.181,44	704.069,87
73 USURBIL	4.144.671,60	4.844.782,03	700.110,43
74 BERGARA	9.827.566,34	11.487.621,08	1.660.054,74
75 VILLABONA	3.934.749,72	4.599.400,53	664.650,81
76 ORDIZIA	6.941.855,39	8.114.461,05	1.172.605,66
77 URRETXU	4.499.380,26	5.259.407,44	760.027,18
78 ZALDIBIA	1.075.139,87	1.256.750,55	181.610,68
79 ZARAUTZ	15.515.303,54	18.136.120,57	2.620.817,03
80 ZUMARRAGA	6.498.478,17	7.596.189,35	1.097.711,18
81 ZUMAIA	6.711.466,62	7.845.155,43	1.133.688,81
82 MENDARO	1.341.789,03	1.568.441,61	226.652,58
83 LASARTE-ORIA	12.284.699,62	14.359.808,87	2.075.109,25
84 ASTIGARRAGA	4.373.725,46	5.112.527,26	738.801,80
85 BALIARRAIN	175.376,85	205.001,19	29.624,34
86 ORENDAIN	218.056,46	254.890,16	36.833,70
87 ALTZAGA	205.689,89	240.434,65	34.744,76
88 GAZTELU	184.798,91	216.014,81	31.215,90
UDALAK GUZTIRA	497.190.816,42	581.175.390,31	83.984.573,89
EUDEL	746.906,58	873.072,69	126.166,11
UFFF GUZTIRA	497.937.723,00	582.048.463,00	84.110.740,00