



## Gipuzkoako Finantzen Kontseilua

### 2022ko LIKIDAZIOAREN TXOSTENA

### ZERGA ITUNDUEN BILKETA ETA BALIABIDE ERABILGARRIAK

#### 1.- SARRERA

Finantza Publikoen Euskal Kontseiluak (FPEK), 2023ko otsailaren 15eko bileran, 2022ko zerga itunduen behin betiko diru bilketa onartu du. Halaber, foru aldundiek Eusko Jaurlaritzari 2022an egin beharreko ekarpenen likidazioa eta Egokitzapenerako Funts Orokorra onartu ditu. Datu horietan oinarrituta kalkulatu da Udalak Finantzatzeko Foru Funtsaren (UFFF) likidazioa ere. Informazio hori jaso da txosten honetan eta horren eranskinetan.

2022ko UFFFaren likidazioak 20 milioi euroko saldoa eman du, udalen aldekoa: %3,50 igoera aurrekontuarekin alderatuta, eta %1,06ko igoera 2021eko likidazioarekin alderatuta. Txostenaren eranskinean udalez udal jasotzen dira datuak.

#### 2.- 2022ko ZERGA BILKETA

2022. urtean 17.131 milioi euro bildu dira itundutako zergengatik EAE osoan, eta horietatik 5.598 milioi Gipuzkoan.

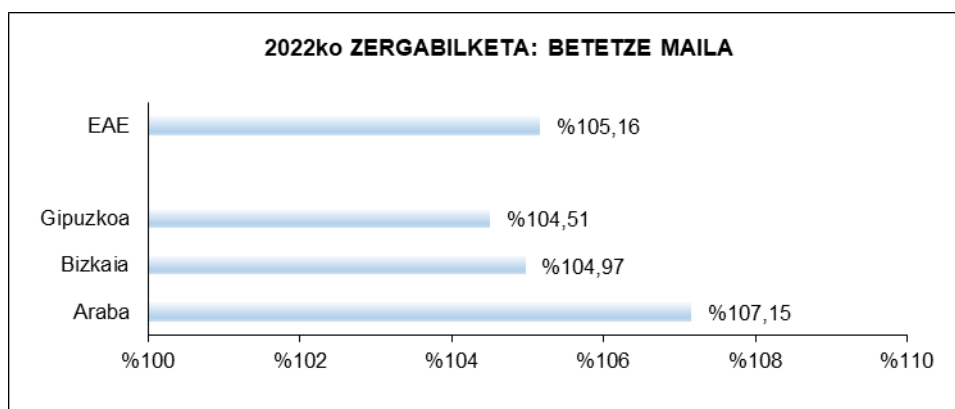
Ondoko taula eta grafikoetan zerga bilketaren datu horiek jaso dira, eta hasierako aurrekontuarekin eta aurreko ekitaldiko likidazioarekin konparatu ditugu:

2022ko ZERGABILKETA

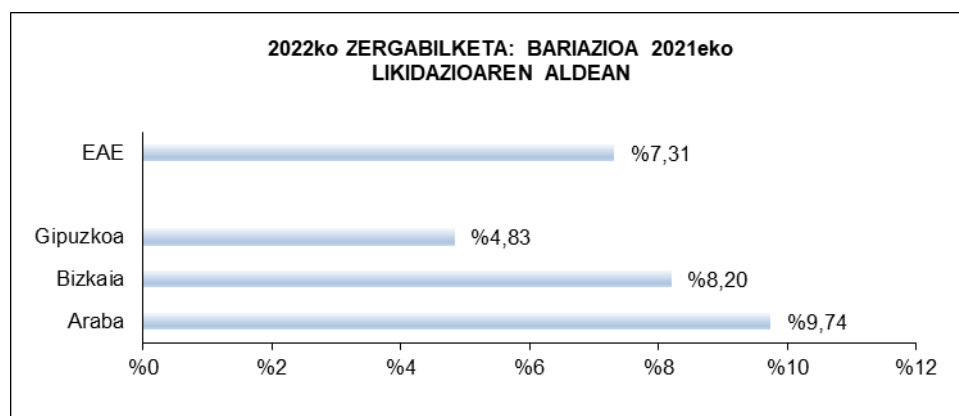
LURRALDEA	AURREK 2022	LIKIDAZIOA 2022	GAUZATZE MAILA	LIKIDAZIOA 2021	BILAK. 22/21 LIK.
Araba	2.547.062,11	2.729.157,24	107,15%	2.486.960,86	9,74%
Bizkaia	8.386.893,47	8.803.474,15	104,97%	8.136.136,75	8,20%
Gipuzkoa	5.356.484,42	5.598.085,16	104,51%	5.340.111,69	4,83%
<b>EAE</b>	<b>16.290.440,00</b>	<b>17.130.716,55</b>	<b>105,16%</b>	<b>15.963.209,30</b>	<b>7,31%</b>

(Milaka eurotan)

Hala, 2022ko ekitaldian, zerga itunduengatik, Gipuzkoako Foru Ogasunak %104,51ko betetze maila lortu du bere aurrekontuan. EAEn %105,16ko betetze maila lortu da; eta Bizkaian eta Araban %104,97 eta %107,15 izan da, hurrenez hurren.



Aurreko ekitaldiko zerga bilketarekin izandako bariazioa desberdina izan da hiru lurraldeetan: Araban %9,74; Bizkaian %8,20; eta Gipuzkoan %4,83.

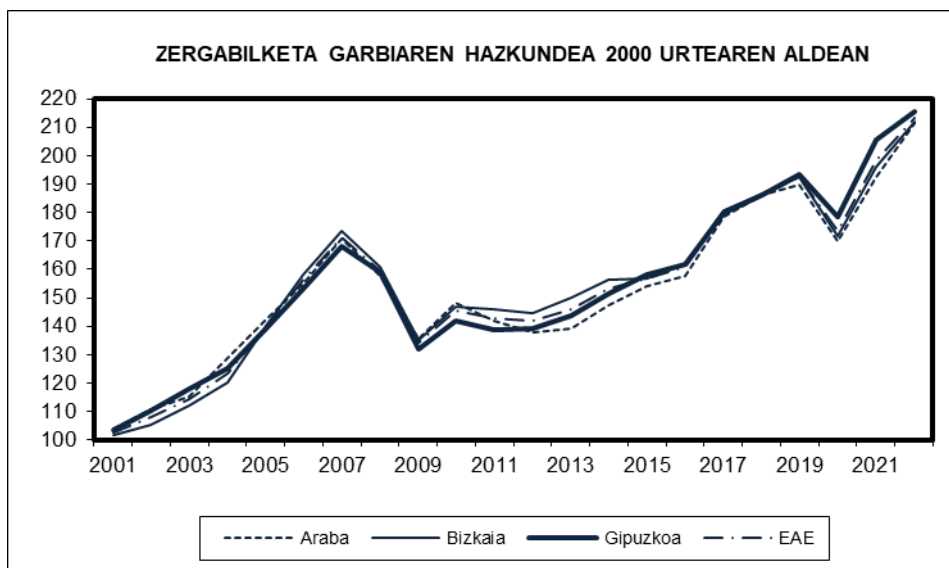


- **Gipuzkoan aurrekontuaren betetze maila %104,51 izan da.**
- **2021eko itxieraren aldean, Gipuzkoaren zerga bilketa %4,83 igo da.**

Azken urteetan zerga bilketak izandako bilakaera aztertuta, bost epe bereiz ditzakegu: krisia piztu arte (2007ra arte) %8ko hazkundearekin, batez beste, urtetik urtera; 2008an eta 2009an, krisiaren ondorioz, zerga bilketaren erorketa bortitzarekin; 2010etik 2019ra, hazkunde sendoarekin; 2020an, COVID-19aren ondorioz, bat-bateko erorketarekin; eta, azkenik, 2021-2022an, igoera esanguratsuekin.



## Gipuzkoako Finantzen Kontseilua



## 2.- EUSKO JAURLARITZAREN ALDEKO EKARPENAK

2022ko ekitaldian, Gipuzkoako Foru Aldundiak 3.880 milioi euroko ekarpena egin behar dio Eusko Jaurlaritzari, hau da, %5,41 gehiago hasieran aurreikusitako ekarpenaren aldean eta %6,97 gehiago aurreko urteko likidazioaren aldean.



2022ko ekarpenak eredu honen arabera kalkulatu dira:

2022ko EKARPENAK	AURREKONTUA	LIKIDAZIOA
Ekarpen orokorra	10.709.045,48	11.091.024,34
Ertzaintza	-3.139,79	868,19
Ezohiko finantzaketa	-15.677,37	5.164,54
Eskumen berriak	280.425,25	466.748,54
22.3 art. Pol. Finantzaketa	33.225,32	34.948,35
<b>EKARPENAK</b>	<b>11.003.878,90</b>	<b>11.598.753,96</b>

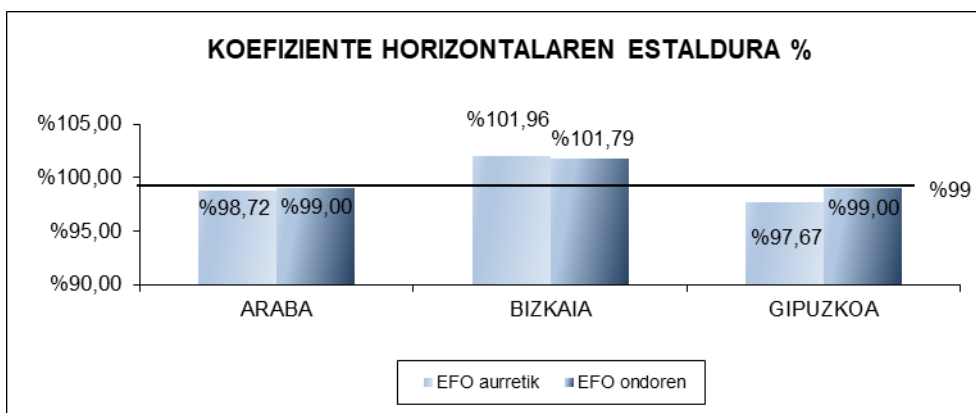
(Milaka eurotan)

Beraz, 2022ko ekarpenak, guztira, 11.599 milioi euro izan dira. Horietatik, Gipuzkoak bere koefiziente horizontalaren proportzioan (%33,45) ordaindu behar du, hau da, 3.880 milioi euroko ekarpena egin behar du.

### 3.- EGOKITZAPENERAKO FUNTS OROKORRA

Egokitzapenerako funts orokorraren (EFO) helburua da ziurtatzea lurralde historiko bakoitzak Euskal Autonomia Erkidegoaren zerga bilketa osoan duen partaidetza erlatiboa bere koefiziente horizontalaren %99koa izango dela, funtsari egindako ekarpena gutxitu ondoren. Ekarpeneren Legeak funtsaren zuzkidurari muga bat ezartzen dio, %1,45ekoa, banatu beharreko baliabideen aldean, eta bi tarte berezitan artikulatuko dena. 2022ko likidazioan, bigarren tarte ez da indarrean sartuko, ezta muga hori ere, eta lurralde guztiek lortuko dute, funtsaren ekarpenaren ondoren, zerga bilketa koefiziente horizontalen %99ra iristea.

Doikuntza horren ondorioz, Gipuzkoak 76 milioi euro jasoko ditu, garbi, Egokitzapenerako Funts Orokorratik, eta horri esker %97,67tik %99,00ra handitu ahal izango du bere estaldura.



- 2022an Egokitzapenerako Funts Orokorraren zuzkidura aski izango da ziurtatzeko zerga bilketa koefiziente horizontalaren %99ra iristea lurralde guztietan.



## Gipuzkoako Finantzen Kontseilua

### 4.- UDALAK FINANTZATZEKO FORU FUNTSA

Ondoko modeloaren arabera kalkulatu da, behin betiko, 2022ko UFFFa:

UFFF	2022 AURREKONTUA	2022 LIKIDAZIOA	2021 LIKIDAZIOA
1. Itundutako zergen dirubilketa	5.356.484	5.598.090	5.340.180
2. Interesak	0	0	0
<b>3. Banatu beharreko baliabideak (1)+(2)</b>	<b>5.356.484</b>	<b>5.598.090</b>	<b>5.340.180</b>
4. Estatuarentzako kupoa	286.338	311.857	242.434
5. Eusko Jaurlaritzari egin beharreko ekarpen orokorra	3.582.176	3.709.948	3.417.307
6. Ertzaintza	-1.050	290	11.103
7. 22.3. art. Politiken Finantzaketa	11.114	11.690	0
8. FFAA Eskumen berrien finantzaketa	5.336	10.747	14.927
9. EJ Eskumen berrien finantzaketa	88.558	157.855	198.474
10. Egokitzapenerako Funts Orokorra	-38.176	-76.332	8.093
<b>11. Kenkariak (4+5+6+7+8+9+10)</b>	<b>3.934.296</b>	<b>4.126.056</b>	<b>3.892.338</b>
12. Lurraldearen baliabide erabilgarriak (3)-(11)	1.422.188	1.472.034	1.447.841
13. DFi Kenkariak	0	0	444.310
14. Banatu baharreko lurraldearen baliabideak (12)-(13)	1.422.188	1.472.034	1.003.532
<b>15. UFFFaren zuzkidura (14ren %39,96)</b>	<b>568.307</b>	<b>588.225</b>	<b>582.048</b>

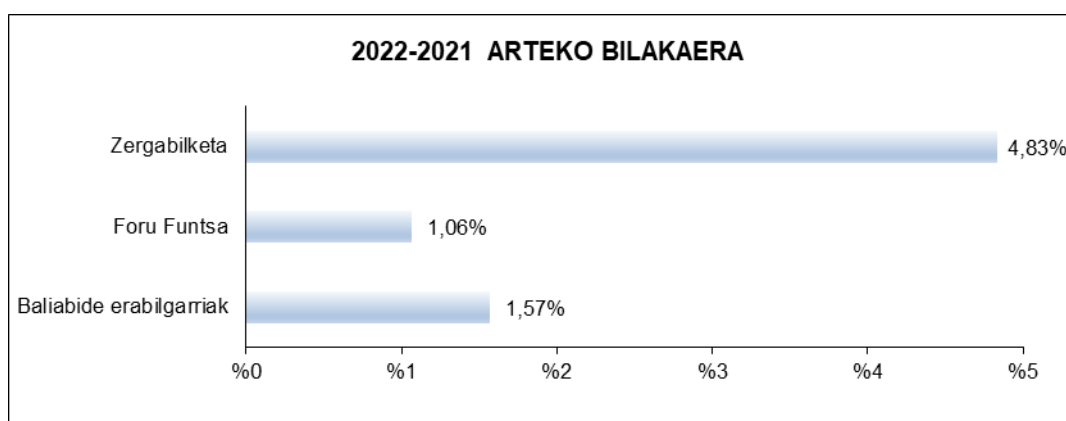
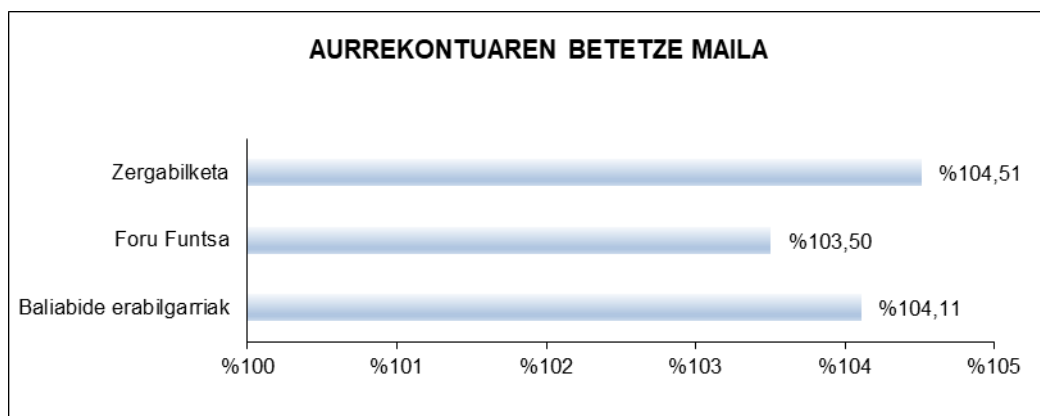
(Milaka eurotan)

Beraz, 2022an, foru aldundiak, Udalak Finantzatzeko Foru Funttsaren bidez, 588 milioi euro ordainduko dizkie udalei, hau da, aurreikusitakoa baino 20 milioi euro gehiago; zenbateko hori hasierako aurrekontua baino %3,50 gehiago da, eta 2021eko likidazioa baino %1,06 gehiago.

### ZERGABILKETAREN ETA UFFFAREN BILAKERA

	AURREK. 2022	LIKIDAZIOA 2022	LIKIDAZIOA 2021	GAUZATZE MAILA	BARIAZIOA 2022/2021
GFAren Bal.Erabilg.	859.218,36	894.556,34	880.720,09	104,11%	1,57%
Gipuzkoako zergabilketa	5.356.484,42	5.598.085,16	5.340.179,69	104,51%	4,83%
UFFF	568.306,51	588.224,79	582.048,46	103,50%	1,06%

(Milaka eurotan)



- **2022an, udalen finantzaketa 588 milioi eurokoa izan da.**
- **Udalen finantzaketa %3,5 handitu da 2022ko aurrekontuaren aldean, eta %1,06 handitu da 2021eko likidazioaren aldean.**



Gipuzkoako  
Foru Aldundia  
Ogasun eta Finantza Departamentua



EUSKADIKO UDALEN ELKARTEA  
ASOCIACIÓN DE MUNICIPIOS VASCOS

Gipuzkoako Finantzen Kontseilua

# ZERGA ITUNDUEN BILKETA 2022an

---

## RECAUDACIÓN TRIBUTOS CONCERTADOS 2022

**2022ko EAEan DIRU-BILKETA/ RECAUDACION CAPV 2022  
Zerga Itunduak / Tributos concertados  
FINKATUTA/ CONSOLIDADO**

( eurotan/ en euros)

Epealdia: 2022ko urtarila-abendua

Periodo: enero-diciembre 2022

	ARABA	BIZKAIA	GIPUZKOA	C A P V	
<b>ZUZENEKO ZERGAK</b>					
Pertsona Fisikoen Errentaren g/Zerga:					Impto. s/ Renta Personas Físicas :
Lan eta Lanbide-jardueren Etekinen Atxikip.	959.493.417	3.065.550.181	1.969.132.525	<b>5.994.176.123</b>	Retenciones Rdtos. Trabajo y Act. Prof.
Higigarraren Kapital Etekinen Atxikip.	18.661.304	101.222.688	53.587.523	<b>173.471.515</b>	Retenciones Rdtos. Capital Mobiliario
Higiezinen Kapital Etekinen Atxikip.	9.661.344	43.744.591	29.189.830	<b>82.595.765</b>	Retenciones Rdtos. Capital Inmobiliario
Ondare Irabazien Atxikip.	4.257.404	31.062.235	29.391.061	<b>64.710.700</b>	Retenciones Ganancias Patrimoniales
Loteria eta Apostu Jakin Batzuen g/Z Ber.	1.238.543	26.250.959	1.741.773	<b>29.231.275</b>	Gravamen especial s/premios det. loterías y apuestas
Zatikako Ordainketak	12.613.670	73.428.552	62.868.607	<b>148.910.829</b>	Pagos frac. Profes. y Empresariales
Hondar-kuota Garbia	(12.600.497)	26.521.401	(9.319.381)	<b>4.601.523</b>	Cuota diferencial neta
<b>PFEZ Guztira</b>	<b>993.325.185</b>	<b>3.367.780.607</b>	<b>2.136.591.938</b>	<b>6.497.697.730</b>	<b>Total I R P F</b>
<b>Sozietateen g/Zerga:</b>					
Higigarraren Kapital Etekinen Atxikip.	18.661.304	101.222.642	53.587.516	<b>173.471.462</b>	Impto. s/ Sociedades :
Higiezinen Kapital Etekinen Atxikip.	9.661.344	43.744.241	29.189.813	<b>82.595.398</b>	Retenciones Rdtos. Capital Mobiliario
Ondare Irabazien Atxikip.	4.257.404	31.062.230	29.391.059	<b>64.710.693</b>	Retenciones Rdtos. Capital Inmobiliario
Loteria eta Apostu Jakin Batzuen g/Z Ber.	0	0	0	<b>0</b>	Retenciones Ganancias Patrimoniales
Hondar-kuota Garbia	224.769.795	581.033.998	224.685.536	<b>1.030.489.329</b>	Gravamen especial s/premios det. loterías y apuestas
<b>Sozietateen Zergak. Guztira</b>	<b>257.349.847</b>	<b>757.063.112</b>	<b>336.853.924</b>	<b>1.351.266.883</b>	<b>Total I. Sociedades</b>
Egoitzadunak Ez Direnen Errentaren g/Zerga	10.666.548	81.673.862	16.123.160	<b>108.463.570</b>	Impto. s/ Renta No Residentes
Oinordekotasunen eta Dohaintzen g/Zerga	17.579.326	76.076.558	59.097.217	<b>152.753.101</b>	Impto. s/ Sucesiones y Donaciones
Ondarearen g/Z	21.832.093	79.479.627	68.422.522	<b>169.734.262</b>	Impto. s/ Patrimonio
Kreditu Erakundeetako gordailuen g/Z	4.196.307	15.483.733	9.154.649	<b>28.834.689</b>	Impto. s/ Depósitos en las Entidades de Crédito
Energia elektrikoaren ekoizpenaren g/Z	356.699	135.199	148.807	<b>640.705</b>	Impto. s/ Producción de Energía Eléctrica
Bestelako Iraungitako Zergak	0	0	0	<b>0</b>	Impuestos extinguidos
<b>Zuzeneko Zergak Guztira</b>	<b>1.305.306.005</b>	<b>4.377.692.717</b>	<b>2.626.392.217</b>	<b>8.309.390.939</b>	<b>Total Impuestos Directos</b>
<b>ZEHARKAKO ZERGAK</b>					
<b>BEZ Berezko Kudeaketa</b>					
BEZ. FA Kudeaketa	378.127.104	3.224.660.913	607.857.373	<b>4.210.645.390</b>	IVA Gestión propia
BEZ. FFAA Egokitzapena	302.313.191	(1.102.916.701)	800.603.510	<b>0</b>	Gestión propia D.F.
Ondare-ekualdaketen g/Zerga	23.711.210	83.711.539	71.058.932	<b>178.481.681</b>	Ajuste Interno
Egintza Juridiko Dokumentuen g/Zerga	7.680.321	23.089.587	14.589.904	<b>45.359.812</b>	Impto. s/ Transmisiones Patrimoniales
Zenbait Garraiobidieren g/Z.B.	4.081.798	12.773.935	7.956.809	<b>24.812.542</b>	Impto. s/ Actos Jurídicos Documentados
Fabrikazio Z.Bereziki Berezko Kudeaketa	607.552	1.894.464	1.257.587	<b>3.759.603</b>	I.E. s/Determinados Medios de Transporte
Alkohol, Eratorriak eta Bitartekoak					Imptos. Especiales. Gestión propia
Hidrokarburoak:					Alcohol, Derivadas e Intermedios
Barne eragiketak (tasa autonomika salbu)	239.291.812	746.158.069	495.316.281	<b>1.480.766.162</b>	Hidrocarburos:
Tasa autonomikoa	(6)	(18)	(12)	<b>(36)</b>	Op. Interiores (excluido tipo autonómico)
Tabako-motak	57.197.536	178.352.961	118.394.652	<b>353.945.149</b>	Tipo autonómico
Garagardoa	461.045	1.437.628	954.329	<b>2.853.002</b>	Labores del Tabaco
Elektrizitatea	2.512.592	7.834.747	5.200.879	<b>15.548.218</b>	Cerveza
Itatzaren g/Z.B.	0	0	0	<b>0</b>	Electricidad
Asaguru-primen g/Zerga	16.116.621	61.087.699	35.253.188	<b>112.457.508</b>	I.E.s/ Carbón
Joku jardueraren g/Zerga	1.140.158	2.120.331	1.360.618	<b>4.621.107</b>	Impto. s/ Primas de Seguros
Berotegi-efektuko gas fluordunen g/Zerga	323.477	1.643.896	2.282.459	<b>4.249.832</b>	Impto. s/ Actividades del Juego
Finantza-transakzioen g/Zerga	17.697.595	55.184.518	36.632.708	<b>109.514.821</b>	Impto. s/ Gases fluorados de efecto invernadero
Zenbait zerbitzu digitalen g/Zerga	2.501.748	9.704.414	4.948.186	<b>17.154.348</b>	Impto. s/ Transacciones Financieras
Iraungitako Zergak	(218)	(680)	(451)	<b>(1.349)</b>	Impto. s/ Determinados Servicios Digitales
<b>Zeharkako Zergak Guztira</b>	<b>1.053.763.536</b>	<b>3.306.737.301</b>	<b>2.203.666.952</b>	<b>6.564.167.789</b>	<b>Total Impuestos Indirectos</b>
<b>TASAK ETA BESTELAKO SARRERAK</b>					
<b>Bingo</b>					
Bingoa	433.265	2.231.948	874.320	<b>3.539.533</b>	Bingo
Makinak eta aparato automatikoak	4.582.545	17.749.486	8.987.722	<b>31.319.753</b>	Máquinas y aparatos automáticos
Kasinoak eta bestelakoak	623.651	3.377.417	1.897.238	<b>5.898.306</b>	Casinos y otros
<b>Jokoaren gaineko tasak Guztira</b>	<b>5.639.461</b>	<b>23.358.851</b>	<b>11.759.280</b>	<b>40.757.592</b>	<b>Total Tasas de juego</b>
Errekaragoak	1.877.036	8.809.383	6.010.258	<b>16.696.677</b>	Recargos
Beranduta interesak	2.055.084	(40.989.748)	2.896.933	<b>(36.037.731)</b>	Intereses de Demora
Isunak	1.568.534	8.597.764	4.364.664	<b>14.530.962</b>	Sanciones
<b>Tasak eta bestelako Sarrerak Guztira</b>	<b>11.140.115</b>	<b>(223.751)</b>	<b>25.031.135</b>	<b>35.947.499</b>	<b>Total Tasas y otros ingresos</b>
<b>BEREZKO KUDEAKETA GUZTIRA</b>	<b>2.370.209.656</b>	<b>7.684.206.267</b>	<b>4.855.090.304</b>	<b>14.909.506.227</b>	<b>TOTAL TRIBUTOS CONCERTADOS GESTION PROPIA</b>
<b>BEZaren egokitzapena</b>					
Aduanak	306.911.802	957.010.253	635.284.639	<b>1.899.206.694</b>	Ajuste IVA
Barne Eragiketak	131.144.435	408.933.668	271.459.242	<b>811.537.345</b>	Importaciones
<b>BEZaren egokitzapena Guztira</b>	<b>438.056.237</b>	<b>1.365.943.921</b>	<b>906.743.881</b>	<b>2.710.744.039</b>	<b>Total Ajuste IVA</b>
<b>Zerga Berezien Egokitzapena</b>					
Alkohol, Eratorriak eta Bitartekoak	6.956.572	21.691.935	14.399.587	<b>43.048.094</b>	Ajustes Imptos. Especiales
Aduanak	42.029	131.054	86.996	<b>260.079</b>	Alcohol, Derivadas y Prod. Intermedios
Barne Eragiketak	6.914.543	21.560.881	14.312.591	<b>42.788.015</b>	Importaciones
<b>Hidrokarburoak</b>	<b>(95.326.296)</b>	<b>(297.245.797)</b>	<b>(197.318.355)</b>	<b>(589.890.448)</b>	<b>Hidrocarburos</b>
Aduanak	20.803	64.868	43.061	<b>128.732</b>	Importaciones
Barne Eragiketak	(95.347.105)	(297.310.683)	(197.361.428)	<b>(590.019.216)</b>	Op. Interiores
Tasa autonomikoa	6	18	12	<b>36</b>	Tipo autonómico
<b>Tabako motak</b>	<b>5.655.314</b>	<b>17.634.361</b>	<b>11.706.080</b>	<b>34.995.755</b>	<b>Labores del Tabaco</b>
Garagardoa	3.570.917	11.134.806	7.391.532	<b>22.097.255</b>	Cerveza
Aduanak	21.931	68.384	45.395	<b>135.710</b>	Importaciones
Barne Eragiketak	3.548.986	11.066.422	7.346.137	<b>21.961.545</b>	Op. Interiores
<b>Zerga berezien egokitzapenen Guztira</b>	<b>(79.143.494)</b>	<b>(246.784.694)</b>	<b>(163.821.156)</b>	<b>(489.749.344)</b>	<b>Total Ajustes Imptos. Especiales</b>
Berotegi-efektuko gas fluordunen g/Zaren Egokitzapena					Ajuste Gases Fluorados Efecto Invernadero
Aduanak	7.461	23.265	15.444	<b>46.170</b>	Importaciones
Barne Eragiketak	27.384	85.390	56.684	<b>169.458</b>	Op. Interiores
<b>BEGFZaren egokitzapena Guztira</b>	<b>34.845</b>	<b>108.654</b>	<b>72.128</b>	<b>215.628</b>	<b>Total Ajuste Impto. Gases Fluorados</b>
<b>ITUNDUTAKO ZERGA GUZTIRA</b>	<b>2.729.157.244</b>	<b>8.803.474.148</b>	<b>5.598.085.157</b>	<b>17.130.716.549</b>	<b>TOTAL TRIBUTOS CONCERTADOS</b>



**2022ko EAean DIRU-BILKETA/ RECAUDACION CAPV 2022  
Zerga Itunduak / Tributos concertados  
FINKATUTA/ CONSOLIDADO**

(en euros/ eurotan)

Pealdia: 2022ko urtarrila-abendua

Periodo: enero-diciembre 2022

	<b>Diru-Bilketa 2022</b>	<b>Diru-Bilketa 2021</b>	<b>Aldia</b>		<b>Aurrekontua 2022</b>	<b>Guzapen Malia</b>
	<b>Recaudación</b>	<b>Recaudación</b>	<b>Diferencia</b>	<b>%</b>	<b>Presupuesto</b>	<b>Grado ejec.</b>
	(1)	(2)	(1) - (2)	(1) / (2)	(3)	(4) / (3)
<b>ZUZENEKO ZERGA</b>						
<b>IMPUESTOS DIRECTOS</b>						
Persona Fisikoen Errentaren g/Zerga:						Impto. s/ Renta Personas Físicas:
Lan eta Lanbide-jarduere Etekinen Atxikip.	5.994.176.123	5.638.972.201	355.203.922	6,3	5.835.000.000	102,7
Higigarriaren Kapital Etekinen Atxikip.	173.471.515	158.803.347	14.668.168	9,2	158.400.000	109,5
Higizinenaren Kapital Etekinen Atxikip.	82.595.765	78.988.570	3.607.195	4,6	86.100.000	95,9
Ondare Irabazien Atxikip.	64.710.700	78.551.526	(13.840.826)	(17,6)	62.100.000	104,2
Loteria eta Apostu Jakin Batzuen g/Z Ber.	29.231.275	34.123.769	(4.892.494)	(14,3)	30.400.000	96,2
Zatitako Ordainketak	148.910.829	137.332.993	11.577.836	8,4	176.900.000	84,2
Hondar-kuota Garbia	4.601.523	(12.378.983)	16.980.506	(137,2)	(26.600.000)	(17,3)
<b>PFEZ Guztira</b>	<b>6.497.697.730</b>	<b>6.114.393.424</b>	<b>383.304.306</b>	<b>6,3</b>	<b>6.322.300.000</b>	<b>102,8</b>
<b>Total I R P F</b>						
Sozietateen g/Zerga:						Impto. s/ Sociedades:
Higigarriaren Kapital Etekinen Atxikip.	173.471.462	158.803.292	14.668.170	9,2	158.400.000	109,5
Higizinenaren Kapital Etekinen Atxikip.	82.595.988	78.988.176	3.607.222	4,6	86.100.000	95,9
Ondare Irabazien Atxikip.	64.710.693	78.551.521	(13.840.828)	(17,6)	62.100.000	104,2
Loteria eta Apostu Jakin Batzuen g/Z Ber.	0	0	0	0	0	0
Hondar-kuota Garbia	1.030.489.329	838.808.421	191.680.908	22,9	780.000.000	132,1
<b>Sozietateen Zerga Guztira</b>	<b>1.351.266.889</b>	<b>1.155.151.410</b>	<b>196.115.479</b>	<b>17,0</b>	<b>1.086.600.000</b>	<b>124,4</b>
<b>Total I. Sociedades</b>						
Egoitzadunak Ez Direnen Errentaren g/Zerga	108.463.570	62.212.455	46.251.115	74,3	52.800.000	205,4
Oinordekotasunen eta Dohaintzen g/Zerga	152.753.101	179.944.016	(27.190.915)	(15,1)	153.500.000	99,5
Ondarearen g/Z	169.734.262	171.455.949	(1.721.687)	(1,0)	172.800.000	98,2
Kreditu Erakundetak gordailuen g/Z	28.834.689	27.509.342	1.325.347	4,8	31.300.000	92,1
Energia elektrikoaren eskopzaren g/Z	640.705	24.673.419	(24.032.714)	(97,4)	30.300.000	2,1
Bestelako Iraungitako Zerga	0	0	0	0	0	0
<b>Zuzeneko Zerga Guztira</b>	<b>8.309.390.939</b>	<b>7.735.340.015</b>	<b>574.050.924</b>	<b>7,4</b>	<b>7.849.600.000</b>	<b>105,9</b>
<b>Total Impuestos Directos</b>						
<b>ZEHARKAKO ZERGA</b>						
<b>IMPUESTOS INDIRECTOS</b>						
BEZ Berezko Kudeaketa	4.210.645.390	4.152.037.638	58.607.752	1,4	4.106.000.000	102,5
BEZ FA Kudeaketa	4.210.645.390	4.152.037.638	58.607.752	1,4	4.106.000.000	102,5
BEZ FFAA Egokitzapena	0	0	0	0,0	0,0	0,0
Ondare-eskualdaketen g/Zerga	178.481.681	182.439.842	(3.958.161)	(2,2)	195.300.000	91,4
Egintza Juridiko Dokumentatuen g/Zerga	45.359.812	40.944.720	4.415.092	10,8	42.200.000	107,5
Zenbait Garraio-bidieren g/Z	24.812.542	20.279.331	4.533.211	22,4	26.000.000	95,4
Fabrikazio Z.Berezik Berezko Kudeaketa	3.759.693	4.575.050	(815.447)	(17,8)	4.000.000	94,0
Alkohola, Eratorriak eta Bitartekoak						
Hidrokarburoak:						
Barne eragiketarak (tasa autonomika salbu)	1.480.766.162	1.527.855.229	(47.089.067)	(3,1)	1.575.000.000	94,0
Tasa autonomikoa	(36)	(8.208)	8.172	99,6	0	0,0
Tabako motak	353.945.149	303.229.142	50.716.007	16,7	340.000.000	104,1
Garagardoa	2.853.002	2.097.954	755.048	36,0	2.000.000	142,7
Elektrizitatea	15.548.218	51.144.502	(35.596.284)	(69,6)	49.000.000	31,7
Ikatzaren g/Z.B.	0	0	0	0,0	0	0,0
Aseguru-primen g/Zerga	112.457.508	104.637.614	7.819.894	7,5	102.900.000	109,3
Joku jardueraren g/Zerga	4.621.107	6.590.686	(1.969.579)	(29,9)	8.100.000	57,1
Berotegi-efektuko gas fluordunen g/Zerga	4.249.832	3.207.195	1.042.637	32,5	3.670.000	115,8
Finantza-transakzioen g/Zerga	109.514.821	0	109.514.821	0	160.000.000	68,4
Zenbait zerbitzu digitalen g/Zerga	17.154.348	0	17.154.348	0	15.100.000	113,6
Iraungitako Zerga	(1.349)	(77.038)	75.689	98,2	0	0,0
<b>Zeharkako Zerga Guztira</b>	<b>6.564.167.789</b>	<b>6.398.953.656</b>	<b>165.214.133</b>	<b>2,6</b>	<b>6.629.270.000</b>	<b>99,0</b>
<b>Total Impuestos Indirectos</b>						
<b>TASAK ETA BESTELAKO SARRERAK</b>						
<b>TASAS Y OTROS INGRESOS</b>						
Bingoak	3.539.593	2.217.446	1.322.087	59,6	2.060.000	171,8
Makinak eta aparatu automatikoak	31.319.733	22.782.410	8.537.343	37,5	35.020.000	89,4
Kasinoak eta bestelakoak	5.898.306	4.954.780	943.526	19,0	5.320.000	110,3
<b>Jokoaren gaineko tasak Guztira</b>	<b>40.757.592</b>	<b>29.954.637</b>	<b>10.802.955</b>	<b>36,1</b>	<b>42.400.000</b>	<b>96,1</b>
<b>Total Tasas de Juego</b>						
Errekaragoak	16.696.677	17.917.556	(1.220.879)	(6,8)	19.000.000	87,9
Berandutza interesak	(36.037.731)	23.555.126	(59.592.857)	(253,0)	25.500.000	(141,3)
Isunak	14.530.962	20.106.160	(5.575.198)	(27,7)	22.600.000	64,3
<b>Tasak eta bestelako Sarrerak Guztira</b>	<b>35.947.499</b>	<b>91.533.478</b>	<b>(55.585.979)</b>	<b>(60,7)</b>	<b>109.500.000</b>	<b>32,8</b>
<b>Total Tasas y otros Ingresos</b>						
<b>BEREZKO KUDEAKETA GUZTIRA</b>	<b>14.909.506.227</b>	<b>14.225.827.149</b>	<b>683.679.078</b>	<b>4,8</b>	<b>14.588.370.000</b>	<b>102,2</b>
<b>TOTAL TRIBUTOS CONCERTADOS GESTION PROPIA</b>						
BEZaren egokitzapena						Ajuste IVA
Aduanak	1.899.206.694	1.344.261.290	554.945.404	41,3	1.360.000.000	139,6
Barne Eragiketarak	811.537.345	760.624.653	50.912.692	6,7	740.000.000	109,7
<b>BEZaren egokitzapena Guztira</b>	<b>2.710.744.039</b>	<b>2.104.885.943</b>	<b>605.858.096</b>	<b>28,8</b>	<b>2.100.000.000</b>	<b>129,1</b>
<b>Total Ajuste IVA</b>						
Zerga Berezien Egokitzapena						Ajustes Imptos. Especiales
Alkohola, Eratorriak eta Bitartekoak	43.048.094	43.287.333	(239.239)	(0,6)	46.190.000	93,2
Aduanak	260.079	117.190	142.889	121,9	190.000	136,9
Barne Eragiketarak	42.788.015	43.170.143	(382.128)	(0,9)	46.000.000	93,0
Hidrokarburoak	(589.890.448)	(467.199.293)	(122.691.155)	(26,3)	(496.980.000)	118,7
Aduanak	128.732	189.367	(60.635)	(32,0)	20.000	643,7
Barne Eragiketarak	(590.019.216)	(467.395.345)	(122.623.871)	(26,3)	(497.000.000)	118,7
Tasa autonomikoa	36	6.685	(6.649)	(99,5)	0	0,0
Tabako motak	34.995.755	36.534.640	(1.538.885)	(4,2)	31.000.000	112,9
Garagardoa	22.087.255	19.873.529	2.213.726	11,2	21.860.000	101,1
Aduanak	135.710	108.639	27.071	24,9	260.000	52,2
Barne Eragiketarak	21.961.545	19.764.890	2.196.655	11,1	21.600.000	101,7
<b>Zerga berezien egokitzapenak Guztira</b>	<b>(489.749.344)</b>	<b>(367.509.791)</b>	<b>(122.245.553)</b>	<b>(33,3)</b>	<b>(397.930.000)</b>	<b>123,1</b>
<b>Total Ajustes Imptos. Especiales</b>						
Berotegi-efektuko gas fluordunen g/Zaren Egok.						Ajuste Gases Fluorados Efecto Invernadero
Aduanak	46.170	0	46.170	0	0	0
Barne Eragiketarak	169.458	0	169.458	0	0	0
<b>BEGZaren egokitzapena Guztira</b>	<b>215.628</b>	<b>0</b>	<b>215.628</b>	<b>0</b>	<b>0</b>	<b>0</b>
<b>Total Ajuste Impto. Gases Fluorados</b>						
<b>ITUNDUTAKO ZERGA GUZTIRA</b>	<b>17.130.716.549</b>	<b>15.963.209.301</b>	<b>1.167.507.248</b>	<b>7,3</b>	<b>16.290.440.000</b>	<b>105,2</b>
<b>TOTAL TRIBUTOS CONCERTADOS</b>						



2022ko EAean DIRU-BILKETA/ RECAUDACION CAPV 2022  
Zerga Itunduak / Tributos concertados  
BIZKAIA

(en euros/ eurotan )

Epealdia: 2022ko urtarrila-abendua

Periodo: enero-diciembre 2022

	Diru-Bilketa 2022	Diru-Bilketa 2021	Aldia		Aurrekontua 2022	Guzapen Maila	
	Recaudación	Recaudación	Diferencia	%	Presupuesto	Grado ejec.	
	(1)	(2)	(1)-(2)	(1)/(2)	(3)	(4)/(3)	
<b>ZUZENEN ZERGAK</b>							
<b>IMPUESTOS DIRECTOS</b>							
Persona Fisikoen Errentaren g/Zerga:							Impto. s/ Renta Personas Físicas :
Lan eta Lanbide-jardueren Etekinen Atxikip.	3.065.550.181	2.880.770.526	184.779.655	6,4	3.020.000.000	101,5	Retenciones Rdot. Trabajo y Act. Prof.
Higigarriaren Kapital Etekinen Atxikip.	101.222.688	95.552.395	5.670.293	5,9	88.000.000	115,0	Retenciones Rdot. Capital Mobiliario
Higiezinen Kapital Etekinen Atxikip.	43.744.591	43.200.648	543.944	1,3	48.000.000	91,1	Retenciones Rdot. Capital Inmobiliario
Ondare Irabazien Atxikip.	31.062.235	34.521.948	(3.459.713)	(10,0)	32.000.000	97,1	Retenciones Ganancias Patrimoniales
Loteria eta Apostu Jakin Batzuen g/Z Ber.	26.250.959	29.993.150	(3.742.190)	(12,5)	25.000.000	105,0	Gravamen especial s/premios diet. loterías y ap.
Zabiko Ordainketak	73.428.552	67.803.018	5.625.534	8,3	80.000.000	91,8	Pagos frac. Profes. y Empresariales
Hondar-kuota Garbia	26.521.401	(26.428.998)	52.942.400	(200,4)	(11.000.000)		Cuota diferencial neta
<b>PFEZ Guztira</b>	<b>3.367.780.607</b>	<b>3.125.420.688</b>	<b>242.359.920</b>	<b>7,8</b>	<b>3.282.000.000</b>	<b>102,6</b>	<b>Total I R P F</b>
Sozietateen g/Zerga:							Impto. s/ Sociedades :
Higigarriaren Kapital Etekinen Atxikip.	101.222.642	95.552.347	5.670.294	5,9	88.000.000	115,0	Retenciones Rdot. Capital Mobiliario
Higiezinen Kapital Etekinen Atxikip.	43.744.241	43.200.272	543.969	1,3	48.000.000	91,1	Retenciones Rdot. Capital Inmobiliario
Ondare Irabazien Atxikip.	31.062.230	34.521.943	(3.459.712)	(10,0)	32.000.000	97,1	Retenciones Ganancias Patrimoniales
Loteria eta Apostu Jakin Batzuen g/Z Ber.	581.033.998	462.133.406	118.900.592	25,7	451.000.000	128,8	Gravamen especial s/premios diet. loterías y ap.
Hondar-kuota Garbia							Cuota diferencial neta
<b>Sozietateen Zergak. Guztira</b>	<b>757.063.112</b>	<b>635.407.968</b>	<b>121.655.144</b>	<b>19,1</b>	<b>619.000.000</b>	<b>122,3</b>	<b>Total I. Sociedades</b>
Egoitzadunak Ez Direnen Errentaren g/Zerga	81.673.862	37.275.824	44.398.038	119,1	24.300.000	336,1	Impto. s/ Renta No Residentes
Oinordokotasunen eta Dohaintzen g/Zerga	76.076.558	89.848.549	(13.771.991)	(15,3)	86.400.000	88,1	Impto. s/ Sucesiones y Donaciones
Ondarearen g/Z	79.479.647	81.156.969	(1.677.321)	(2,1)	82.000.000	96,9	Impto. s/ Patrimonio
Kreditu Erakundetak gordailuen g/Z	15.483.733	14.759.206	724.527	4,9	17.300.000	89,5	Impto. s/ Depósitos en las Entidades de Crédito
Energia elektrikoaren ekolizapenaren g/Z	135.199	12.408.262	(12.273.063)	(98,9)	20.000.000	0,7	Impto. s/ Producción de Energía Eléctrica
Bestelako Iraungitako Zergak	0	0	0	0,0	0	0,0	Impuestos extinguidos
<b>Zuzeneko Zergak Guztira</b>	<b>4.377.692.717</b>	<b>3.996.277.466</b>	<b>381.415.251</b>	<b>9,5</b>	<b>4.131.000.000</b>	<b>106,0</b>	<b>Total Impuestos Directos</b>
<b>ZEHARKAKO ZERGAK</b>							
<b>IMPUESTOS INDIRECTOS</b>							
BEZ Berezko Kudeaketa	2.121.744.212	2.088.050.728	33.693.484	1,6	2.069.013.400	102,5	IVA Gestión propia
BEZ FA Kudeaketa	3.224.660.913	2.951.213.156	273.447.757	9,3	2.780.000.000	116,0	Gestión propia D.F.
BEZ FFAA Egokitzapena	(1.102.916.701)	(863.153.428)	(239.763.273)	(27,8)	(710.986.600)	155,1	Ajuste interno
Ondare-ekualizaketan g/Zerga	83.711.539	82.387.983	1.323.555	1,6	92.000.000	91,0	Impto. s/ Transmisiones Patrimoniales
Egintza Juridiko Dokumentuetan g/Zerga	23.089.587	19.879.028	3.210.559	16,2	19.500.000	118,4	Impto. s/ Actos Jurídicos Documentados
Zerbitu Garraioedieren g/Z.B.	12.773.935	9.545.314	3.228.621	33,8	12.000.000	106,4	I.E. s/Determinados Medios de Transporte
Fabrikazio Z.Bereziki Berezko Kudeaketa							Impots. Especiales. Gestión propia
Alkoholai, Eratorriak eta Bitartekoak	1.894.464	2.300.793	(406.329)	(17,7)	2.015.600	94,0	Alcohol, Derivadas e Intermedios
Hidrokarburoak:							Hidrocarburos:
Barne eragileak (tasa autonómica salbu)	746.158.069	768.358.395	(22.200.326)	(2,9)	793.642.500	94,0	Op. Interiores (excluido tipo autonómico)
Tasa autonómica	(18)	(4.128)	4.110	99,6	0	0,0	Tipo autonómico
Tabako motak	178.352.961	152.493.935	25.859.027	17,0	171.326.000	104,1	Labores del Tabaco
Garagardoa	1.437.628	1.055.061	382.568	36,3	1.007.800	142,7	Cerveza
Elektrizitatea	7.834.747	25.720.570	(17.885.822)	(69,5)	24.691.100	31,7	Electricidad
Ikataren g/Z.B.	0	0	0	0,0	0	0,0	I.E.s/ Carbón
Asaguru primen g/Zerga	61.087.699	56.224.342	4.863.357	8,6	52.000.000	117,5	Impto. s/ Primas de Seguros
Jokatu jardueraren g/Zerga	1.210.931	3.331.876	(1.211.545)	(36,4)	4.500.000	47,1	Impto. s/ Actividades del Juego
Berotegi-efektuko gas fluordunen g/Zerga	1.643.896	1.161.363	482.532	41,5	1.300.000	126,5	Impto. s/ Gases fluorados de efecto invernadero
Finantza-transakzioen g/Zerga	55.184.518	0	55.184.518		80.624.000	68,4	Impto. s/ Transacciones Financieras
Zerbitu zerbitzu digitalen g/Zerga	9.704.414	0	9.704.414		7.900.000	122,8	Impto. s/ Determinados Servicios Digitales
Iraungitako Zergak	(680)	(38.742)	38.062	98,2	0	0,0	Impuestos extinguidos
<b>Zeharkako Zergak Guztira</b>	<b>3.306.737.301</b>	<b>3.210.475.517</b>	<b>96.261.784</b>	<b>3,0</b>	<b>3.331.520.400</b>	<b>99,3</b>	<b>Total Impuestos Indirectos</b>
<b>TASAK ETA BESTELAKO SARRERAK</b>							
<b>TASAS Y OTROS INGRESOS</b>							
Bingo	2.231.948	1.297.860	934.088	72,0	1.200.000	186,0	Bingo
Makinak eta aparatu automatikoak	17.749.486	12.783.924	4.965.562	38,8	20.000.000	88,7	Máquinas y aparatos automáticos
Kasinoak eta bestelakoak	3.377.417	2.829.888	547.529	19,3	3.200.000	105,5	Casinos y otros
<b>Jokoaren gaineko tasak Guztira</b>	<b>23.358.851</b>	<b>16.911.673</b>	<b>6.447.177</b>	<b>38,1</b>	<b>24.400.000</b>	<b>95,7</b>	<b>Total Tasas de Juego</b>
Errekargaok	8.809.383	11.202.035	(2.392.651)	(21,4)	12.000.000	73,4	Recargos
Berandutza interesak	(40.989.748)	16.730.630	(57.720.378)	(345,0)	17.300.000	(236,9)	Intereses de Demora
Isunak	8.597.764	10.809.947	(2.212.183)	(20,5)	13.000.000	66,1	Sanciones
<b>Tasak eta bestelako Sarrerak Guztira</b>	<b>(23.751)</b>	<b>55.654.285</b>	<b>(55.878.036)</b>	<b>100,4</b>	<b>66.700.000</b>	<b>(0,3)</b>	<b>Total Tasas y otros ingresos</b>
<b>BEREZKO KUDEAKETA GUZTIRA</b>	<b>7.684.206.267</b>	<b>7.262.407.268</b>	<b>421.798.999</b>	<b>5,8</b>	<b>7.529.220.400</b>	<b>102,1</b>	<b>TOTAL TRIBUTOS CONCERTADOS GESTION PROPIA</b>
BEZaren egokitzapena							Ajuste IVA
Aduanak	957.010.253	676.029.003	280.981.250	41,6	685.304.000	139,6	Importaciones
Barne Eragileak	408.933.668	382.518.138	26.415.530	6,9	372.886.000	109,7	Op. Interiores
<b>BEZaren egokitzapena Guztira</b>	<b>1.365.943.921</b>	<b>1.058.547.141</b>	<b>307.396.780</b>	<b>29,0</b>	<b>1.058.190.000</b>	<b>129,1</b>	<b>Total Ajuste IVA</b>
Zerga Berezien Egokitzapena							Ajustes Imptos. Especiales
Alkoholai, Eratorriak eta Bitartekoak	21.691.935	21.769.200	(77.266)	(0,4)	23.275.141	93,2	Alcohol, Derivadas y Prod. Intermedios
Aduanak	131.054	58.935	72.119	122,4	95.741	136,9	Importaciones
Barne Eragileak	21.560.881	21.710.265	(149.385)	(0,7)	23.179.400	93,0	Op. Interiores
Hidrokarburoak	(297.245.797)	(234.954.524)	(62.291.273)	(26,5)	(250.428.222)	118,7	Hidrocarburos
Aduanak	64.868	95.233	(30.365)	(31,9)	10.078	643,7	Importaciones
Barne Eragileak	(297.310.683)	(235.053.119)	(62.257.564)	(26,5)	(250.438.300)	118,7	Op. Interiores
Tasa autonómica	18	3.362	(3.344)	(99,5)	0	0,0	Tipo autonómico
Tabako motak	17.634.361	18.373.270	(738.909)	(4,0)	15.620.900	112,9	Labores del Tabaco
Garagardoa	11.134.806	9.994.398	1.140.408	11,4	11.015.254	101,1	Cerveza
Aduanak	68.384	54.635	13.748	25,2	131.014	52,2	Importaciones
Barne Eragileak	11.066.422	9.939.763	1.126.660	11,3	10.884.240	101,7	Op. Interiores
<b>Zerga berezien egokitzapenak Guztira</b>	<b>(246.784.694)</b>	<b>(184.817.657)</b>	<b>(61.967.037)</b>	<b>(33,5)</b>	<b>(200.516.927)</b>	<b>123,1</b>	<b>Total Ajustes Imptos. Especiales</b>
Berotegi-efektuko gas fluordunen g/Zaren Egok.							Ajuste Gases Fluorados Efecto Invernadero
Aduanak	23.265	0	23.265		0		Importaciones
Barne Eragileak	85.390	0	85.390		0		Op. Interiores
<b>BEZFaren egokitzapena Guztira</b>	<b>108.654</b>	<b>0</b>	<b>108.654</b>		<b>0</b>		<b>Total Ajuste Impto. Gases Fluorados</b>
<b>ITUNDUTAKO ZERGAK GUZTIRA</b>	<b>8.803.474.148</b>	<b>8.136.136.752</b>	<b>667.337.396</b>	<b>8,2</b>	<b>8.386.893.473</b>	<b>105,0</b>	<b>TOTAL TRIBUTOS CONCERTADOS</b>

2022ko EA Ean DIRU-BILKETA/ RECAUDACION CAPV 2022  
Zerga Itunduak / Tributos concertados  
GIPIUKOAK

(en euros/ eurotan )

Epealdia: 2022ko urtarrila-abendua

Periodo: enero-diciembre 2022

	Diru-Bilketa 2022 Recaudación (1)	Diru-Bilketa 2021 Recaudación (2)	Aldia Diferencia (1) - (2)	% (1) / (2)	Aurrekontua 2022 Presupuesto (3)	Gauzape Mala Grado eje. (1) / (3)	
<b>ZUZENEKO ZERGAKE</b>							
<b>IMPUESTOS DIRECTOS</b>							
Persona Fisikoen Errentaren g/Zerga:							
Lan eta Lanbide-jarduere Etekinen Abtikip.	1.969.132.525	1.864.371.188	104.761.337	5,6	1.895.000.000	103,9	Impto. s/ Renta Personas Físicas:
Higgarriaren Kapital Etekinen Abtikip.	53.587.523	45.570.302	8.017.221	17,6	53.300.000	100,5	Retenciones Rdotos. Trabajo y Act. Prof.
Higiztearen Kapital Etekinen Abtikip.	29.189.801	26.865.135	2.324.695	8,7	29.100.000	100,3	Retenciones Rdotos. Capital Mobiliario
Ondare Irabazien Abtikip.	29.391.061	38.551.151	(9.160.090)	(23,8)	24.800.000	118,5	Retenciones Ganancias Patrimoniales
Loteria eta Apostu Jakin Batzuen g/Z Ber.	1.741.773	3.171.901	(1.430.128)	(45,1)	4.300.000	40,5	Gravamen especial s/premios det. loterías y ap.
Zatitako Ordainketak	62.868.607	58.897.905	3.970.702	6,7	69.900.000	89,9	Pagos frac. Profes. y Empresariales
Hondar-kuota Garbia	(9.319.381)	19.506.131	(28.825.512)	(147,8)	(9.100.000)	102,4	Cuota diferencial neta
<b>PFEZ Guztira</b>	<b>2.136.591.938</b>	<b>2.056.933.713</b>	<b>79.658.225</b>	<b>3,9</b>	<b>2.067.300.000</b>	<b>103,4</b>	<b>Total I R P F</b>
Sozietateen g/Zerga:							
Higgarriaren Kapital Etekinen Abtikip.	53.587.516	45.570.295	8.017.221	17,6	53.300.000	100,5	Impto. s/ Sociedades:
Higiztearen Kapital Etekinen Abtikip.	29.189.813	26.865.117	2.324.696	8,7	29.100.000	100,3	Retenciones Rdotos. Capital Mobiliario
Ondare Irabazien Abtikip.	29.391.059	38.551.150	(9.160.091)	(23,8)	24.800.000	118,5	Retenciones Ganancias Patrimoniales
Loteria eta Apostu Jakin Batzuen g/Z Ber.	0	0	0	0	0	0	Gravamen especial s/premios det. loterías y ap.
Hondar-kuota Garbia	224.685.536	233.018.720	(8.333.184)	(3,6)	191.000.000	117,6	Cuota diferencial neta
<b>Sozietateen Zergak. Guztira</b>	<b>336.853.924</b>	<b>344.005.282</b>	<b>(7.151.358)</b>	<b>(2,1)</b>	<b>298.200.000</b>	<b>113,0</b>	<b>Total I. Sociedades</b>
Egoitzadunak Ez Direnen Errentaren g/Zerga							
Oinordekotasunen eta Dohaintzen g/Zerga	16.123.160	14.732.469	1.390.691	9,4	18.500.000	87,2	Impto. s/ Renta No Residentes
Ondarearen g/Z	59.097.217	69.895.462	(10.798.245)	(15,4)	50.100.000	118,0	Impto. s/ Sucesiones y Donaciones
Kreditu Erakundetako gordailuen g/Z	9.154.649	9.004.700	149.949	1,7	9.700.000	94,4	Impto. s/ Depósitos en las Entidades de Crédito
Energia elektrikoaren ekoizpenaren g/Z	148.807	8.263.128	(8.114.321)	(98,2)	7.300.000	2,0	Impto. s/ Producción de Energía Eléctrica
Bestelako Iraungitako Zergak	0	0	0	0	0	0,0	Impuestos extinguidos
<b>Zuzeneko Zergak Guztira</b>	<b>2.626.392.217</b>	<b>2.573.652.884</b>	<b>52.739.333</b>	<b>2,0</b>	<b>2.520.300.000</b>	<b>104,2</b>	<b>Total Impuestos Directos</b>
<b>ZEHAZKAKO ZERGAKE</b>							
<b>IMPUESTOS INDIRECTOS</b>							
BEZ Berezko Kudeaketa	1.408.460.833	1.390.517.405	17.943.428	1,3	1.373.457.000	102,5	IVA Gestión propia
BEZ FA Kudeaketa	607.857.373	752.104.885	(144.247.512)	(19,2)	817.000.000	74,4	Gestión propia D.F.
BEZ FFAA Egokitzapena	800.603.510	638.412.520	162.190.990	25,4	556.457.000	143,9	Ajuste interno
Ondare-ekualitateketen g/Zerga	71.058.932	74.515.179	(3.456.247)	(4,6)	76.600.000	92,8	Impto. s/ Transmisiones Patrimoniales
Egintza Juridiko Dokumentatuen g/Zerga	14.589.904	14.514.951	74.953	0,5	16.200.000	90,1	Impto. s/ Actos Jurídicos Documentados
Zenbait Garraiobidieren g/Z.B.	7.956.809	7.090.819	865.990	12,2	9.700.000	82,0	I.E. s/ Determinados Medios de Transporte
Fabrikazio Z.Berezko Berezko Kudeaketa							Imptos. Especiales. Gestión propia
Alkohola, Eratorriak eta Bitartekoak	1.257.587	1.532.184	(274.597)	(17,9)	1.338.000	94,0	Alcohol, Derivadas e Intermedios
Hidrokarburuak:							Hidrocarburos:
Barne eragiketak (tasa autonomika salbu)	495.316.281	511.678.716	(16.362.435)	(3,2)	526.837.500	94,0	Op. Interiores (excluido tipo autonómico)
Tasa autonomikoa	(12)	2.739	(2.739)	99,6	0	0,0	Tipo autonómico
Tabako-motak	118.394.652	101.551.440	16.843.212	16,6	113.730.000	104,1	Labores del Tabaco
Garagardea	954.320	702.605	251.724	35,8	669.000	142,7	Cerveza
Elektrizitatea	5.200.879	17.128.294	(11.927.415)	(69,6)	16.390.500	31,7	Electricidad
Itakaren g/Z.B.	0	0	0	0	0	0,0	I.E.s/ Carbón
Asaguru-primen g/Zerga	35.253.188	33.415.839	1.837.349	5,5	35.600.000	99,0	Impto. s/ Primas de Seguros
Joku-jardueraren g/Zerga	1.360.618	1.887.010	(526.392)	(27,9)	2.200.000	61,8	Impto. s/ Actividades del Juego
Berotegi-efektuko gas fluordunen g/Zerga	2.282.459	1.897.563	384.896	20,3	2.200.000	103,7	Impto. s/ Gases fluorados de efecto invernadero
Finantza-transakzioen g/Zerga	36.632.708	0	36.632.708	0	53.520.000	68,4	Impto. s/ Transacciones Financieras
Zenbait zerbitzu digitalen g/Zerga	4.948.186	0	4.948.186	0	4.900.000	101,0	Impto. s/ Determinados Servicios Digitales
Iraungitako Zergak	(451)	(25.800)	25.349	98,3	0	0	Impuestos extinguidos
<b>Zehazkako Zergak Guztira</b>	<b>2.203.666.952</b>	<b>2.156.403.456</b>	<b>47.263.496</b>	<b>2,2</b>	<b>2.233.342.000</b>	<b>98,7</b>	<b>Total Impuestos Indirectos</b>
<b>TASAK ETA BESTELAKO SARRERAK</b>							
<b>TASAS Y OTROS INGRESOS</b>							
Bingoa	874.320	587.693	286.627	48,8	500.000	174,9	Bingo
Makinak eta aparatu automatikoak	8.987.722	6.663.758	2.323.964	34,9	10.700.000	84,0	Máquinas y aparatos automáticos
Kasinoak eta bestelakoak	1.897.238	1.798.590	98.648	5,5	1.800.000	105,4	Casinos y otros
<b>Jokoaren gaineko tasak Guztira</b>	<b>11.759.280</b>	<b>9.050.041</b>	<b>2.709.239</b>	<b>29,9</b>	<b>13.000.000</b>	<b>90,5</b>	<b>Total Tasas de juego</b>
Errekarguak	6.010.258	5.339.620	670.638	12,6	5.400.000	111,3	Recargos
Beranduzta interesak	2.896.933	5.408.041	(2.511.108)	(46,4)	6.500.000	44,6	Intereses de Demora
Isunak	4.364.664	8.408.364	(4.043.700)	(48,1)	8.600.000	50,8	Sanciones
<b>Tasak eta bestelako Sarrerak Guztira</b>	<b>25.031.135</b>	<b>28.206.066</b>	<b>(3.174.931)</b>	<b>(11,3)</b>	<b>33.500.000</b>	<b>74,7</b>	<b>Total Tasas y otros ingresos</b>
<b>BERZKO KUDEAKETA GUZTIRA</b>	<b>4.855.090.304</b>	<b>4.758.262.406</b>	<b>96.827.898</b>	<b>2,0</b>	<b>4.787.142.000</b>	<b>101,4</b>	<b>TOTAL TRIBUTOS CONCERTADOS GESTION PROPIA</b>
BEZaren egokitzapena							
Aduanak	635.284.639	450.193.106	185.091.533	41,1	454.920.000	139,6	Ajuste IVA
Barne Eragiketak	271.459.242	254.733.196	16.726.046	6,6	247.530.000	109,7	Importaciones Op. Interiores
<b>BEZaren egokitzapena Guztira</b>	<b>906.743.881</b>	<b>704.926.302</b>	<b>201.817.579</b>	<b>28,6</b>	<b>702.450.000</b>	<b>129,1</b>	<b>Total Ajuste IVA</b>
Zerga Berezien Egokitzapena							
Ajustes Imptos. Especiales							
Alkohola, Eratorriak eta Bitartekoak	14.399.587	14.496.928	(97.341)	(0,7)	15.450.555	93,2	Alcohol, Derivadas y Prod. Intermedios
Aduanak	86.996	39.247	47.749	121,7	63.555	136,9	Importaciones Op. Interiores
Barne Eragiketak	14.312.591	14.457.681	(145.090)	(1,0)	15.387.000	93,0	Op. Interiores
Hidrokarburuak:	(197.318.355)	(156.465.043)	(40.853.312)	(26,1)	(166.239.810)	118,7	Hidrocarburos
Aduanak	43.061	63.419	(20.358)	(32,1)	6.690	643,7	Importaciones Op. Interiores
Barne Eragiketak	(197.361.428)	(156.530.701)	(40.830.727)	(26,1)	(166.246.500)	118,7	Op. Interiores
Tasa autonomikoa	12	2.239	(2.227)	(99,5)	0	0,0	Tipo autonómico
Tabako motak	11.706.080	12.235.451	(529.371)	(4,3)	10.369.500	112,9	Labores del Tabaco
Garagardea	7.391.532	6.655.645	735.887	11,1	7.312.170	101,1	Cerveza
Aduanak	45.395	36.383	9.012	24,8	86.970	52,2	Importaciones Op. Interiores
Barne Eragiketak	7.346.137	6.619.262	726.875	11,0	7.225.200	101,7	Op. Interiores
<b>Zerga berezien egokitzapenak Guztira</b>	<b>(163.821.156)</b>	<b>(123.077.019)</b>	<b>(40.744.137)</b>	<b>(33,1)</b>	<b>(133.107.585)</b>	<b>123,1</b>	<b>Total Ajustes Imptos. Especiales</b>
Berotegi-efektuko gas fluordunen g/Zaren Egok.							
Aduanak	15.444	0	15.444	0	0	0	Ajuste Gases Fluorados Efecto Invernadero
Barne Eragiketak	56.684	0	56.684	0	0	0	Importaciones Op. Interiores
<b>BEGF Zaren egokitzapena Guztira</b>	<b>72.128</b>	<b>0</b>	<b>72.128</b>	<b>0</b>	<b>0</b>	<b>0</b>	<b>Total Ajuste Impto. Gases Fluorados</b>
<b>ITUNDUTAKO ZERGAKE GUZTIRA</b>	<b>5.598.085.157</b>	<b>5.340.111.689</b>	<b>257.973.468</b>	<b>4,8</b>	<b>5.356.484.415</b>	<b>104,5</b>	<b>TOTAL TRIBUTOS CONCERTADOS</b>



Gipuzkoako  
Foru Aldundia  
Ogasun eta Finantza Departamentua



EUSKADIKO UDALEN ELKARTEA  
ASOCIACIÓN DE MUNICIPIOS VASCOS

Gipuzkoako Finantzen Kontseilua

# UDALAK FINANTZATZEKO FORU FUNTSAREN LIKIDAZIOA 2022an

---

# LIQUIDACIÓN DEL FONDO FORAL DE FINANCIACIÓN MUNICIPAL DE 2022

2. ERANSKINA: 2022KO FORU FUNTSAREN LIKIDAZIOA  
ANEXO 2: LIQUIDACION DEL FFFM DE 2022

UDALA	AURREKONTUA 2022 PRESUPUESTO (1)	LIKIDAZIOA 2022 LIQUIDACION (2)	LIKIDAZIO SALDOA LIQUIDACIÓN (3)=(2)-(1)
1 ABALTZISKETA	311.712,18	322.637,22	10.925,04
2 ADUNA	422.361,29	437.164,41	14.803,12
3 AIZARNAZABAL	635.093,85	657.352,93	22.259,08
4 ALBIZTUR	299.270,72	309.759,70	10.488,98
5 ALEGIA	1.347.903,29	1.395.145,25	47.241,96
6 ALKIZA	352.787,02	365.151,67	12.364,65
7 ALTZO	407.238,68	421.511,78	14.273,10
8 AMEZKETA	739.058,82	764.961,71	25.902,89
9 ANDOAIN	11.153.898,90	11.544.826,12	390.927,22
10 ANOETA	1.589.372,96	1.645.078,07	55.705,11
11 ANTZUOLA	1.597.371,75	1.653.357,20	55.985,45
12 ARAMA	223.525,23	231.359,45	7.834,22
13 ARETXABALETA	5.419.515,87	5.609.461,67	189.945,80
14 ASTEASU	1.191.482,39	1.233.242,04	41.759,65
15 ATAUN	1.278.842,13	1.323.663,60	44.821,47
16 AIA	1.551.656,94	1.606.040,16	54.383,22
17 AZKOITIA	8.885.391,63	9.196.811,11	311.419,48
18 AZPEITIA	11.500.414,20	11.903.486,25	403.072,05
19 BEASAIN	10.568.136,50	10.938.533,64	370.397,14
20 BEIZAMA	193.580,06	200.364,75	6.784,69
21 BELAUNTZA	257.747,44	266.781,10	9.033,66
22 BERASTEGI	833.701,32	862.921,29	29.219,97
23 BERROBI	496.457,34	513.857,42	17.400,08
24 BIDANIA-GOIZATZ	459.213,60	475.308,34	16.094,74
25 ZEGAMA	1.163.900,87	1.204.693,83	40.792,96
26 ZERAIN	278.033,24	287.777,88	9.744,64
27 ZESTOA	2.891.125,50	2.992.455,06	101.329,56
28 ZIZURKIL	2.292.675,14	2.373.029,92	80.354,78
29 DEBA	4.200.119,85	4.347.327,67	147.207,82
30 EIBAR	21.257.411,06	22.002.451,04	745.039,98
31 ELDUAIN	255.166,81	264.110,02	8.943,21
32 ELGOIBAR	8.866.176,70	9.176.922,73	310.746,03
33 ELGETA	865.203,74	895.527,82	30.324,08
34 ESKORATZA	3.143.136,37	3.253.298,53	110.162,16
35 EZKIO	502.493,11	520.104,73	17.611,62
36 HONDARRIBIA	12.844.017,92	13.294.181,24	450.163,32
37 GAINZA	175.603,59	181.758,23	6.154,64
38 GABIRIA	432.751,04	447.918,31	15.167,27
39 GETARIA	2.123.415,94	2.197.838,44	74.422,50
40 HERNANI	15.602.477,39	16.149.320,53	546.843,14
41 HERNIALDE	301.474,41	312.040,63	10.566,22
42 IBARRA	3.261.058,54	3.375.353,69	114.295,15
43 IDIAZABAL	1.742.343,97	1.803.410,48	61.066,51
44 IKAZTEGIETA	425.944,18	440.872,88	14.928,70
45 IRUN	48.103.668,70	49.789.629,24	1.685.960,54
46 IRURA	1.407.899,64	1.457.244,38	49.344,74
47 ITSASONDO	542.902,66	561.930,57	19.027,91
48 LARRAUL	266.536,53	275.878,23	9.341,70
49 LAZKAO	4.407.819,89	4.562.307,28	154.487,39
50 LEABURU	363.018,98	375.742,24	12.723,26
51 LEGAZPI	6.334.405,91	6.556.417,22	222.011,31
52 LEGORRETA	1.082.588,92	1.120.532,02	37.943,10
53 LEZO	4.689.435,16	4.853.792,74	164.357,58
54 LIZARTZA	501.590,58	519.170,57	17.579,99
55 ARRASATE	16.851.603,98	17.442.227,11	590.623,13
56 MUTRIKU	4.100.310,34	4.244.019,99	143.709,65
57 MUTILOA	265.233,57	274.529,60	9.296,03
58 OLABERRIA	774.753,14	801.907,06	27.153,92
59 OÑATI	8.796.427,76	9.104.729,20	308.301,44
60 OREXA	172.837,65	178.895,35	6.057,70
61 ORIO	4.619.176,06	4.781.071,17	161.895,11
62 ORMAIZTEGI	960.279,22	993.935,55	33.656,33
63 OIARTZUN	7.866.450,77	8.142.157,92	275.707,15
64 PASAIA	12.260.797,52	12.690.519,85	429.722,33
65 SORALUZE	3.007.026,84	3.112.418,56	105.391,72
66 ERREZIL	498.976,48	516.464,85	17.488,37
67 ERRETERIA	30.191.921,43	31.250.102,43	1.058.181,00
68 LEINTZ-GATZAGA	236.105,14	244.380,27	8.275,13
69 DONOSTIA	154.570.617,73	159.988.083,16	5.417.465,43
70 SEGURA	1.129.942,41	1.169.545,18	39.602,77
71 TOLOSA	15.127.562,42	15.657.760,51	530.198,09
72 URNIETA	4.745.048,64	4.911.355,39	166.306,75
73 USURBIL	4.701.248,82	4.866.020,45	164.771,63
74 BERGARA	11.170.156,47	11.561.653,49	391.497,02
75 VILLABONA	4.488.650,09	4.645.970,46	157.320,37
76 ORDIZIA	7.979.042,77	8.258.696,10	279.653,33
77 URRETU	5.129.756,15	5.309.546,31	179.790,16
78 ZALDIBIA	1.241.903,40	1.285.430,23	43.526,83
79 ZARAUTZ	17.664.310,77	18.283.418,04	619.107,27
80 ZUMARRAGA	7.408.164,51	7.667.809,43	259.644,92
81 ZUMAIA	7.635.081,46	7.902.679,47	267.598,01
82 MENDARO	1.507.399,92	1.560.232,00	52.832,08
83 LASARTE-ORIA	14.130.747,51	14.626.008,75	495.261,24
84 ASTIGARRAGA	5.320.726,78	5.507.210,17	186.483,39
85 BALIARRAIN	199.192,42	206.173,81	6.981,39
86 ORENDAIN	243.355,95	251.885,21	8.529,26
87 ALTZAGA	218.971,64	226.646,26	7.674,62
88 GAZTELU	200.135,03	207.149,46	7.014,43
<b>UDALAK GUZTIRA</b>	<b>567.454.045,24</b>	<b>587.342.447,82</b>	<b>19.888.402,58</b>
EUDEL	852.459,76	882.337,18	29.877,42
<b>UFFF GUZTIRA</b>	<b>568.306.505,00</b>	<b>588.224.785,00</b>	<b>19.918.280,00</b>



Gipuzkoako  
Foru Aldundia  
Ogasun eta Finantza Departamentua



EUSKADIKO UDALEN ELKARTEA  
ASOCIACIÓN DE MUNICIPIOS VASCOS

Gipuzkoako Finantzen Kontseilua

# DIPUTATU KONTSEILUAREN AKORDIOA

---

# ACUERDO DEL CONSEJO DE DIPUTADOS

Udalak Finantzatzeko Foru Funtza (UFFF) arautzen duen azaroaren 23ko 15/1994 Foru Arauaren 6. artikularen arabera, otsailean UFFFaren aurreko urteko behin betiko likidazioa egin behar da, Euskal Autonomia Erkidegoko ekarpenen behin betiko likidazioa oinarritzat hartuta.

Finantza Publikoen Euskal Kontseiluak, 2023ko otsailaren 15ean egindako bileran, 2022ko ekarpenen behin betiko likidazioa onartu du. Ondorioz, zerga itunduetan udalek 2022an izan behar duten partaidetza likidatu behar da, 15/1994 Foru Arauaren 6. artikuluan xedatutakoa kontuan hartuz.

Horrela, Diputatuen Kontseiluak, Ogasun eta Finantzetako foru diputatuaren proposamenez, eztabaidatu ondoren,

#### ERABAKI DU

Lehena.- Zerga itunduen 2022rako udal partaidetzaren behin betiko likidazioa onartzea. Partaidetza horren zenbatekoa 588.224.785 eurokoa da, eta bertatik %99,85 (587.342.448 euro) udalei dagokie eta gainerako %0,15 (882.337 euro) Eudeli (1. eranskina).

Bigarrena.- Sortzen diren saldoei adostasuna ematea, ondorengo xehetasunaren arabera (2. eranskina):

- ✓ Udalen aldeko saldoa: 19.888.403 euro, aurreko zenbatekoari (587.342.448 euro) 2022an egindako konturako emanaldiak kenduz (567.454.045 euro) ateratzen dena.
- ✓ Eudelen aldeko saldoa: 29.877 euro.

Jakin dezazun eta bidezko ondorioetarako igortzen dizudana.

En virtud de lo establecido en el artículo 6 de la Norma Foral 15/1994, de 23 de noviembre, reguladora del Fondo Foral de Financiación Municipal, en el mes de febrero del ejercicio siguiente se practicará la liquidación definitiva, en base a la liquidación definitiva de las Aportaciones a la Comunidad Autónoma del País Vasco.

El Consejo Vasco de Finanzas Públicas, en sesión celebrada el 15 de febrero de 2023, ha aprobado la liquidación definitiva de las aportaciones de 2022. Por lo tanto, de conformidad a lo establecido en el artículo 6 de la Norma Foral 15/1994 procede liquidar la participación municipal en los tributos concertados de 2022.

En su virtud, el Consejo de Gobierno, a propuesta del Diputado Foral de Hacienda y Finanzas, previa deliberación,

#### ACUERDA

Primero.- Aprobar la liquidación definitiva de la participación municipal por tributos concertados para 2022, cuyo importe, asciende a 588.224.785 euros, de los cuales el 99,85% (587.342.448 euros) corresponde a los ayuntamientos y el 0,15% (882.337 euros) a Eudel (anexo 1).

Segundo.- Prestar conformidad a los saldos resultantes, de acuerdo con el siguiente detalle (anexo 2):

- ✓ Saldo a favor de los ayuntamientos: 19.888.403 euros, que es resultado de deducir del importe anterior (587.342.448 euros) las entregas a cuenta realizadas durante 2022 (567.454.045 euros).
- ✓ Saldo a favor de Eudel: 29.877 euros.

Lo que le traslado para su conocimiento.



**1. ERANSKINA: 2022 FORU FUNTSAREN LIKIDAZIOA**

	<b>2022 AURREKONTUA</b>	<b>2022 LIKIDAZIOA</b>
1. Itundutako zergen dirubilketa	5.356.484	5.598.090
2. Interesak	0	0
3. Banatu beharreko baliabideak (1)+(2)	5.356.484	5.598.090
4. Estatuarentzako kupoa	-286.338	-311.857
5. Eusko Jaurlaritzari egin beharreko ekarpen orokorra	-3.582.176	-3.709.948
6. Ertzaintza	1.050	-290
7. 22.3. art. Politiken Finantzaketa	-11.114	-11.690
8. FFAA Eskumen berrien finantzaketa	-5.336	-10.747
9. EJ Eskumen berrien finantzaketa	-88.558	-157.855
10. Egokitzapenerako Funts Orokorra	38.176	76.332
11. Kenkariak (4+5+6+7+8+9+10)	-3.934.296	-4.126.056
12. Lurraldearen baliabide erabilgarriak (3)-(11)	1.422.188	1.472.034
<b>13. UFFFaren zuzkidura (12ren %39,96)</b>	<b>568.307</b>	<b>588.225</b>

(mila eurotan)

### ANEXO 1: LIQUIDACIÓN DEL FONDO FORAL 2022

	2022 PRESUPUESTO	2022 LIQUIDACION
1. Tributos Concertados	5.356.484	5.598.090
2. Intereses	0	0
3. Recursos sujetos a reparto (1)+(2)	5.356.484	5.598.090
4. Cupo al Estado	-286.338	-311.857
5. Aportación General al Gobierno Vasco	-3.582.176	-3.709.948
6. Policía Autónoma	1.050	-290
7. Financiación Políticas art. 22.3.	-11.114	-11.690
8. Fin. Nuevas competencias DDFF	-5.336	-10.747
9. Fin. Nuevas competencias GV	-88.558	-157.855
10. Fondo General de Ajuste	38.176	76.332
11. Total deducciones (4+5+6+7+8+9+10)	-3.934.296	-4.126.056
12. Recursos disponibles Territorio (3)-(11)	1.422.188	1.472.034
<b>13. Dotación FFFM (39,96% de 12)</b>	<b>568.307</b>	<b>588.225</b>

(miles de euros)

2. ERANSKINA: 2022KO FORU FUNTSAREN LIKIDAZIOA  
ANEXO 2: LIQUIDACION DEL FFFM DE 2022

UDALA	AURREKONTUA 2022 PRESUPUESTO (1)	LIKIDAZIOA 2022 LIQUIDACION (2)	LIKIDAZIO SALDOA LIQUIDACION (3)=(2)-(1)
1 ABALTZISKETA	311.712,18	322.637,22	10.925,04
2 ADUNA	422.361,29	437.164,41	14.803,12
3 AIZARNAZABAL	635.093,85	657.352,93	22.259,08
4 ALBIZTUR	299.270,72	309.759,70	10.488,98
5 ALEGIA	1.347.903,29	1.395.145,25	47.241,96
6 ALKIZA	352.787,02	365.151,67	12.364,65
7 ALTZO	407.238,68	421.511,78	14.273,10
8 AMEZKETA	739.058,82	764.961,71	25.902,89
9 ANDOAIN	11.153.898,90	11.544.826,12	390.927,22
10 ANOETA	1.589.372,96	1.645.078,07	55.705,11
11 ANTZUOLA	1.597.371,75	1.653.357,20	55.985,45
12 ARAMA	223.525,23	231.359,45	7.834,22
13 ARETXABALETA	5.419.515,87	5.609.461,67	189.945,80
14 ASTEASU	1.191.482,39	1.233.242,04	41.759,65
15 ATAUN	1.278.842,13	1.323.663,60	44.821,47
16 AIA	1.551.656,94	1.606.040,16	54.383,22
17 AZKOITIA	8.885.391,63	9.196.811,11	311.419,48
18 AZPEITIA	11.500.414,20	11.903.486,25	403.072,05
19 BEASAIN	10.568.136,50	10.938.533,64	370.397,14
20 BEIZAMA	193.580,06	200.364,75	6.784,69
21 BELAUNTZA	257.747,44	266.781,10	9.033,66
22 BERASTEGI	833.701,32	862.921,29	29.219,97
23 BERROBI	496.457,34	513.857,42	17.400,08
24 BIDANIA-GOIZATZ	459.213,60	475.308,34	16.094,74
25 ZEGAMA	1.163.900,87	1.204.693,83	40.792,96
26 ZERAIN	278.033,24	287.777,88	9.744,64
27 ZESTOA	2.891.125,50	2.992.455,06	101.329,56
28 ZIZURKIL	2.292.675,14	2.373.029,92	80.354,78
29 DEBA	4.200.119,85	4.347.327,67	147.207,82
30 EIBAR	21.257.411,06	22.002.451,04	745.039,98
31 ELDUAIN	255.166,81	264.110,02	8.943,21
32 ELGOIBAR	8.866.176,70	9.176.922,73	310.746,03
33 ELGETA	865.203,74	895.527,82	30.324,08
34 ESKORATZA	3.143.136,37	3.253.298,53	110.162,16
35 EZKIO	502.493,11	520.104,73	17.611,62
36 HONDARRIBIA	12.844.017,92	13.294.181,24	450.163,32
37 GAINZA	175.603,59	181.758,23	6.154,64
38 GABIRIA	432.751,04	447.918,31	15.167,27
39 GETARIA	2.123.415,94	2.197.838,44	74.422,50
40 HERNANI	15.602.477,39	16.149.320,53	546.843,14
41 HERNIALDE	301.474,41	312.040,63	10.566,22
42 IBARRA	3.261.058,54	3.375.353,69	114.295,15
43 IDIAZABAL	1.742.343,97	1.803.410,48	61.066,51
44 IKAZTEGIETA	425.944,18	440.872,88	14.928,70
45 IRUN	48.103.668,70	49.789.629,24	1.685.960,54
46 IRURA	1.407.899,64	1.457.244,38	49.344,74
47 ITSASONDO	542.902,66	561.930,57	19.027,91
48 LARRAUL	266.536,53	275.878,23	9.341,70
49 LAZKAO	4.407.819,89	4.562.307,28	154.487,39
50 LEABURU	363.018,98	375.742,24	12.723,26
51 LEGAZPI	6.334.405,91	6.556.417,22	222.011,31
52 LEGORRETA	1.082.588,92	1.120.532,02	37.943,10
53 LEZO	4.689.435,16	4.853.792,74	164.357,58
54 LIZARTZA	501.590,58	519.170,57	17.579,99
55 ARRASATE	16.851.603,98	17.442.227,11	590.623,13
56 MUTRIKU	4.100.310,34	4.244.019,99	143.709,65
57 MUTILOA	265.233,57	274.529,60	9.296,03
58 OLABERRIA	774.753,14	801.907,06	27.153,92
59 OÑATI	8.796.427,76	9.104.729,20	308.301,44
60 OREXA	172.837,65	178.895,35	6.057,70
61 ORIO	4.619.176,06	4.781.071,17	161.895,11
62 ORMAIZTEGI	960.279,22	993.935,55	33.656,33
63 OIARTZUN	7.866.450,77	8.142.157,92	275.707,15
64 PASAIA	12.260.797,52	12.690.519,85	429.722,33
65 SORALUZE	3.007.026,84	3.112.418,56	105.391,72
66 ERREZIL	498.976,48	516.464,85	17.488,37
67 ERRETERIA	30.191.921,43	31.250.102,43	1.058.181,00
68 LEINTZ-GATZAGA	236.105,14	244.380,27	8.275,13
69 DONOSTIA	154.570.617,73	159.988.083,16	5.417.465,43
70 SEGURA	1.129.942,41	1.169.545,18	39.602,77
71 TOLOSA	15.127.562,42	15.657.760,51	530.198,09
72 URNIETA	4.745.048,64	4.911.355,39	166.306,75
73 USURBIL	4.701.248,82	4.866.020,45	164.771,63
74 BERGARA	11.170.156,47	11.561.653,49	391.497,02
75 VILLABONA	4.488.650,09	4.645.970,46	157.320,37
76 ORDIZIA	7.979.042,77	8.258.696,10	279.653,33
77 URRETU	5.129.756,15	5.309.546,31	179.790,16
78 ZALDIBIA	1.241.903,40	1.285.430,23	43.526,83
79 ZARAUTZ	17.664.310,77	18.283.418,04	619.107,27
80 ZUMARRAGA	7.408.164,51	7.667.809,43	259.644,92
81 ZUMAIA	7.635.081,46	7.902.679,47	267.598,01
82 MENDARO	1.507.399,92	1.560.232,00	52.832,08
83 LASARTE-ORIA	14.130.747,51	14.626.008,75	495.261,24
84 ASTIGARRAGA	5.320.726,78	5.507.210,17	186.483,39
85 BALIARRAIN	199.192,42	206.173,81	6.981,39
86 ORENDAIN	243.355,95	251.885,21	8.529,26
87 ALTZAGA	218.971,64	226.646,26	7.674,62
88 GAZTELU	200.135,03	207.149,46	7.014,43
<b>UDALAK GUZTIRA</b>	<b>567.454.045,24</b>	<b>587.342.447,82</b>	<b>19.888.402,58</b>
EUDEL	852.459,76	882.337,18	29.877,42
<b>UFFF GUZTIRA</b>	<b>568.306.505,00</b>	<b>588.224.785,00</b>	<b>19.918.280,00</b>



**Gipuzkoako  
Foru Aldundia**  
Ogasun eta Finantza Departamentua



**EUSKADIKO UDALEN ELKARTEA**  
**ASOCIACIÓN DE MUNICIPIOS VASCOS**

**Gipuzkoako Finantzen Kontseilua**

**BESTELAKOAK**

---

**VARIOS**