



Gipuzkoako Finantzen Kontseilua

FONDO FORAL DE FINANCIACIÓN MUNICIPAL

PREVISIONES PARA 2021 Y 2022

1.- INTRODUCCIÓN

El Consejo Vasco de Finanzas Públicas (CVFP), en su reunión de fecha 15-10-2021, aprobó las previsiones de recaudación por tributos concertados para 2021 y 2022. Asimismo, el CVFP aprobó las previsiones de aportaciones de las diputaciones forales al Gobierno Vasco. En base a las mismas se han calculado, con carácter provisional, las del Fondo Foral de Financiación Municipal (FFFM). Dichos datos se han recogido en el presente informe y en sus anexos.

En cuanto a los datos de 2021, hay que recordar que la liquidación definitiva del FFFM será aprobada en febrero de 2022, en base a la recaudación y las aportaciones definitivas de 2021.

La previsión del FFFM para 2022 que se maneja en este informe es la que esta diputación utilizará en la elaboración de sus presupuestos. Según se desprende de estos datos, el FFFM crecerá un 2,75% con respecto a la previsión de cierre de 2021. Conviene recordar, no obstante, que este importe será también objeto de liquidación una vez conocidas las cifras definitivas de recaudación y aportaciones de 2022.

2.- PREVISIÓN 2021

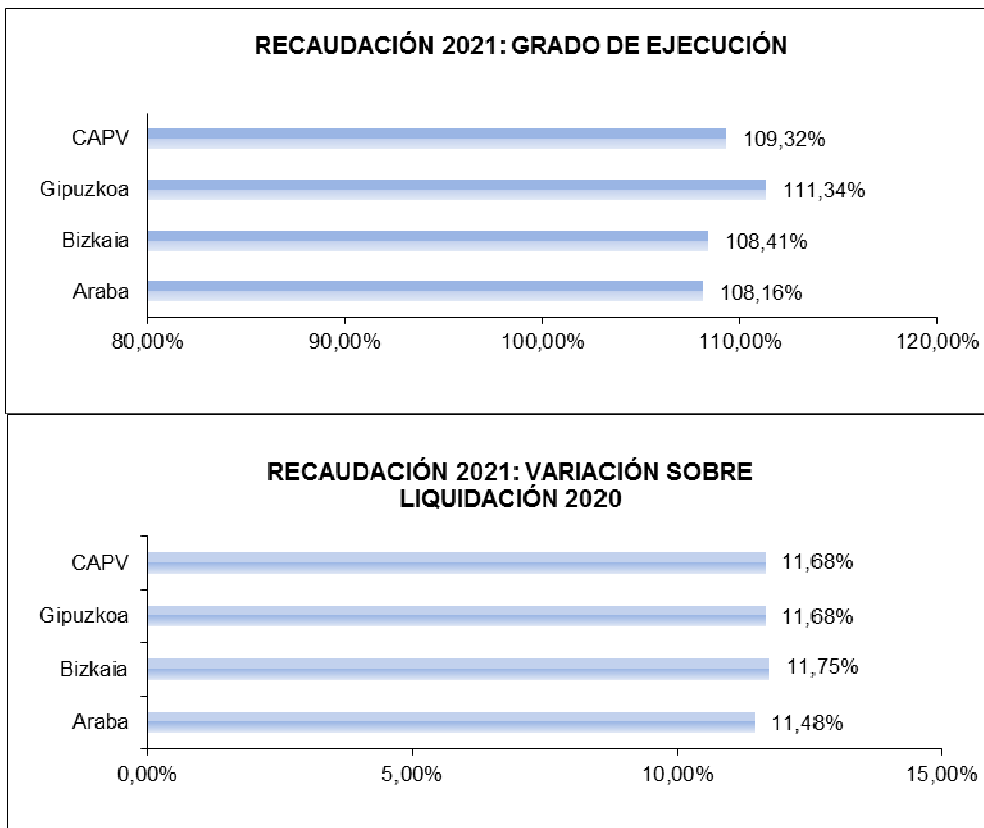
2.1.- RECAUDACIÓN TRIBUTOS CONCERTADOS

La previsión de recaudación por tributos concertados en 2021 para el conjunto de la CAPV asciende a 15.579 millones de euros, de los cuales 5.176 millones corresponden a Gipuzkoa.

En las siguientes tablas y gráficos se recogen los citados datos de recaudación, así como su comparación con el presupuesto inicial y la liquidación del ejercicio anterior:

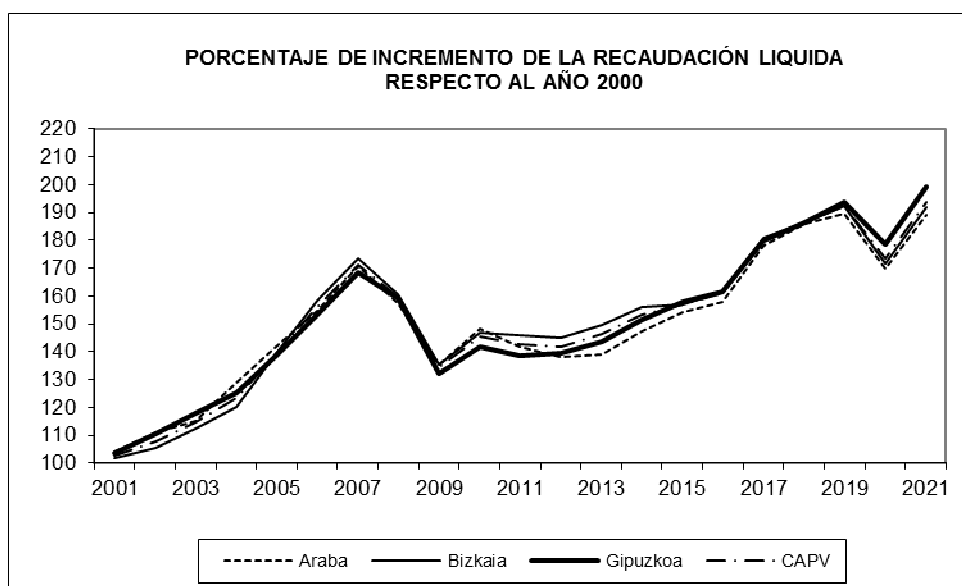
RECAUDACIÓN PARA 2021

TERRITORIO	PPTO 2021	PREV. LIQ. 2021	LIQ. 2020	VAR.PREVLIQ./ PPTO. 2021	VAR. PREVLIQ. / LIQ. 2020
Araba	2.259.526	2.443.994	2.192.316	108,16%	11,48%
Bizkaia	7.341.590	7.958.759	7.122.056	108,41%	11,75%
Gipuzkoa	4.648.957	5.176.087	4.634.878	111,34%	11,68%
CAPV	14.250.073	15.578.840	13.949.250	109,32%	11,68%



- **Gipuzkoa prevé una ejecución presupuestaria del 111,34%, por encima de la media de la CAPV (109,32%).**
- **Con respecto a la liquidación de 2020, se prevé que la recaudación aumente un 11,68%, lo mismo que la media de la CAPV (11,68%).**

Podemos distinguir cinco fases en la tendencia de la recaudación de los últimos años: hasta el estallido de la crisis (2007), con crecimientos medios anuales en torno al 8%; durante 2008 y 2009 donde la recaudación cayó bruscamente; entre 2010 y 2019, con crecimientos sostenidos; 2020 con caída brusca de la recaudación, debido a la COVID-19; y fuerte recuperación durante 2021 con incrementos cercanos al 12%.

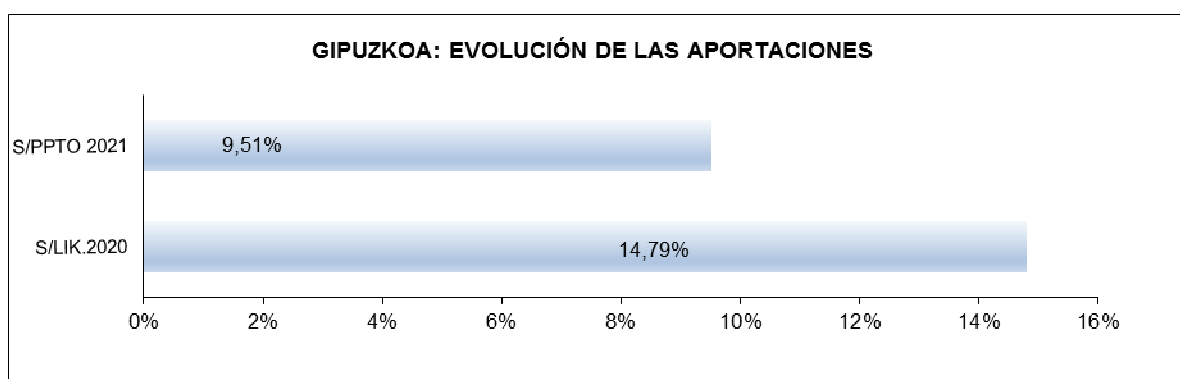




Gipuzkoako Finantzen Kontseilua

2.2.- APORTACIONES AL GOBIERNO VASCO

Durante el ejercicio de 2021, se prevé que la Diputación Foral de Gipuzkoa aportará al Gobierno Vasco la cantidad de 3.528 millones de euros. Dicha cantidad supone un incremento del 9,51% sobre la aportación inicialmente presupuestada, y del 14,79% sobre las aportaciones realmente abonadas durante el ejercicio 2020.



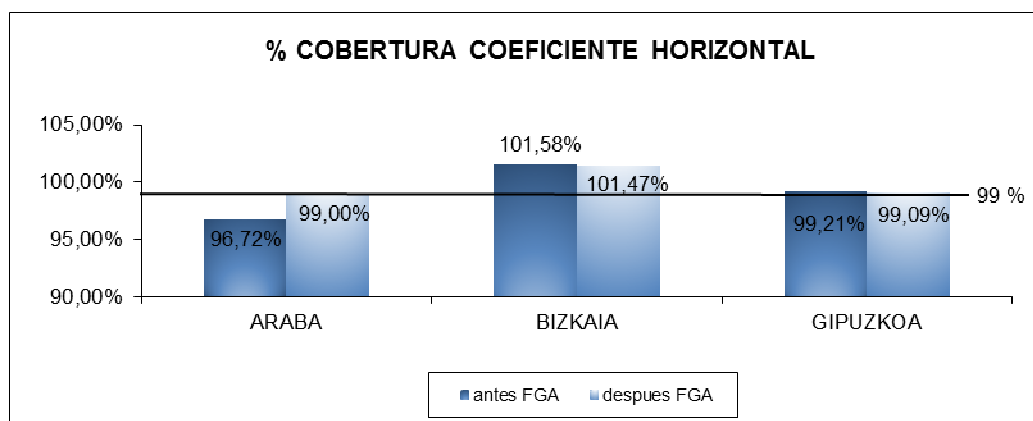
En el siguiente cuadro se observa en detalle la variación de las aportaciones al Gobierno Vasco.

APORTACIONES 2021	PPTO	PREV. LIQ.
Aportación General	3.007.184,82	3.327.190,94
Policía Autónoma	11.472,83	11.103,37
Finan.gasto sanitario extra.	31.818,61	30.793,96
Desarrollo Ley Org. Educación	26.822,31	25.958,56
Nivel acordado SAAD	173,20	307,75
Nuevas competencias	143.974,84	132.532,40
APORTACIONES	3.221.446,61	3.527.886,98

2.3.- FONDO GENERAL DE AJUSTE

El objetivo del Fondo General de Ajuste es el de asegurar que la participación relativa en la recaudación total del País Vasco para cada Territorio Histórico, una vez deducida su contribución al propio Fondo, alcance el 99% de su coeficiente horizontal. La vigente Ley de Aportaciones establece un límite para la dotación del mismo, cuantificado en el 1% de los recursos a distribuir. Durante 2021 no ha operado dicho límite, por lo que, después de la contribución del fondo, todos los territorios han podido alcanzar el citado 99%.

La participación relativa de Gipuzkoa en 2021 supera el 99% del coeficiente horizontal, por lo que no percibirá ingresos por este concepto.



- La dotación del Fondo General de Ajuste posibilitará que todos los territorios alcancen el 99% del coeficiente horizontal

2.4.- FONDO FORAL DE FINANCIACIÓN MUNICIPAL

El modelo detallado en el siguiente cuadro sirve de base para el cálculo de la previsión del Fondo Foral de Financiación Municipal para 2021

FFFM	2021 PRESUPUESTO	2021 PREV.LIQ.
1. Tributos Concertados	4.648.957,23	5.176.086,95
2. Intereses	0,00	0,00
3. Recursos sujetos a reparto (1)+(2)	4.648.957,23	5.176.086,95
4. Cupo al Estado	255.516,28	251.314,96
5. Aportación General al Gobierno Vasco	3.007.184,82	3.327.190,94
6. Policía Autónoma	11.472,83	11.103,37
7. Fin. Nuevas competencias DDFF	9.046,51	14.927,12
8. Fin. Nuevas competencias GV	202.788,96	189.592,67
9. Fondo General de Ajuste	-75.668,73	6.077,21
10. Total deducciones (4+5+6+7+8+9)	3.410.340,67	3.800.206,28
11. Recursos disponibles Territorio (3)-(10)	1.238.616,56	1.375.880,67
12. Deducciones DFi	380.103,24	422.226,47
13. Recursos Territorio distribuir((11)-(12)	858.513,32	953.654,20
14. Total FFFM (58% de 13)	497.937,72	553.119,43

Por lo tanto, se prevé una desviación positiva respecto al presupuesto de 55 millones de euros, esto es, un incremento del 11,08%. Con respecto a la liquidación del 2020, se prevé que el FFFM aumente en 71 millones (14,74%)



Gipuzkoako Finantzen Kontseilua

EVOLUCIÓN RECAUDACIÓN Y FFFM

	PPTO 2021	PREV. LIQ. 2021	LIQUIDACIÓN 2020	GRADO EJECUCIÓN	VARIAC. PREV. CIERRE/LIQ.
Recaudación Gipuzkoa	4.648.957,23	5.176.086,95	4.634.877,96	111,34%	11,68%
FFFM	497.937,72	553.119,43	482.048,56	111,08%	14,74%

- El Fondo Foral de Financiación Municipal para 2021 se prevé que aumente un 14,74% respecto a la liquidación de 2020.

3.-PREVISIONES PARA 2022

Los cálculos realizados para el ejercicio 2022, se han realizado teniendo en cuenta la Ley 4/2021, de 7 de octubre, de metodología de distribución de recursos y de determinación de las aportaciones de las diputaciones forales a la financiación de los presupuestos de la Comunidad Autónoma del País Vasco aplicable al periodo 2022-2026.

3.1.- TRIBUTOS CONCERTADOS

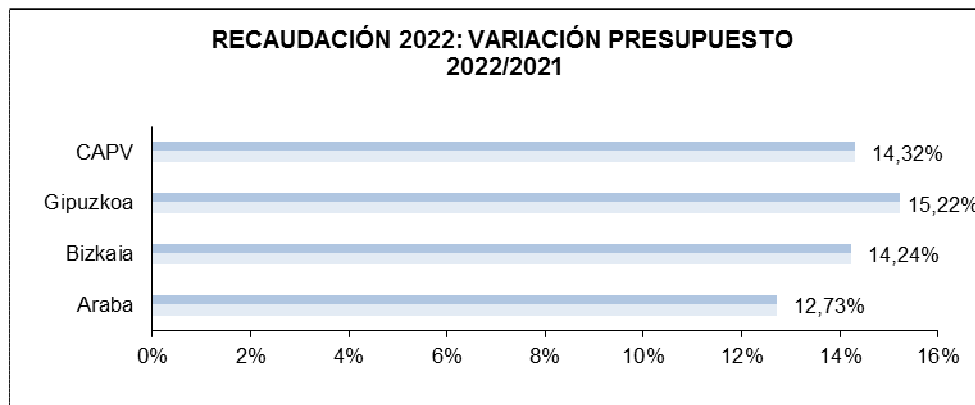
Para el ejercicio de 2022, se prevé que Gipuzkoa recaude, en concepto de tributos concertados, 5.356 millones de euros, esto es, 180 millones de euros más que en la previsión de cierre de 2021 (incremento del 3,49%). Dicha variación es imputable, básicamente, a la combinación de los siguientes factores:

- ✓ Crecimiento de la economía, en términos nominales, del 7,9%.
- ✓ Cambios normativos

En las siguientes tablas y gráficos se recogen los citados datos de recaudación, así como su comparación con el presupuesto inicial y la previsión de liquidación del ejercicio anterior:

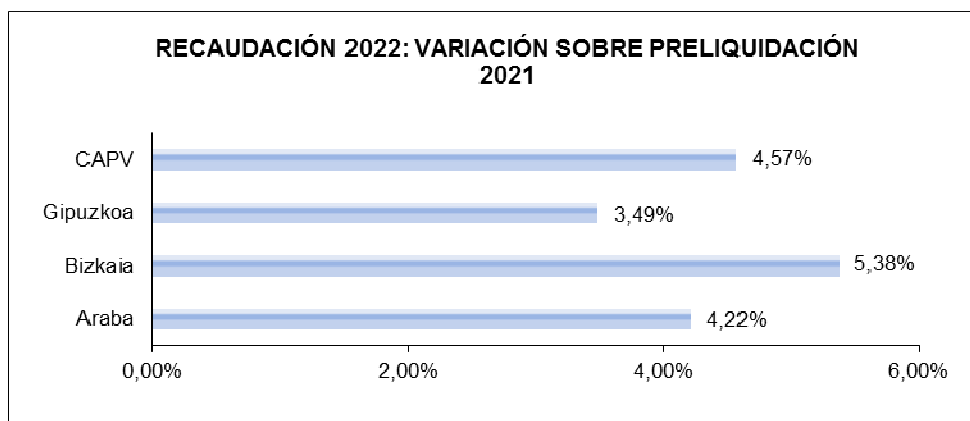
RECAUDACIÓN PARA 2022

TERRITORIO	PPTO 2022	PPTO 2021	PREVLIQ. 2021	VAR. PPTO 2022/2021	VAR. PPTO 22/ PREVLIQ. 21
Araba	2.547.062	2.259.526	2.443.994	12,73%	4,22%
Bizkaia	8.386.893	7.341.590	7.958.759	14,24%	5,38%
Gipuzkoa	5.356.484	4.648.957	5.176.087	15,22%	3,49%
CAPV	16.290.440	14.250.073	15.578.840	14,32%	4,57%





Gipuzkoako Finantzen Kontseilua

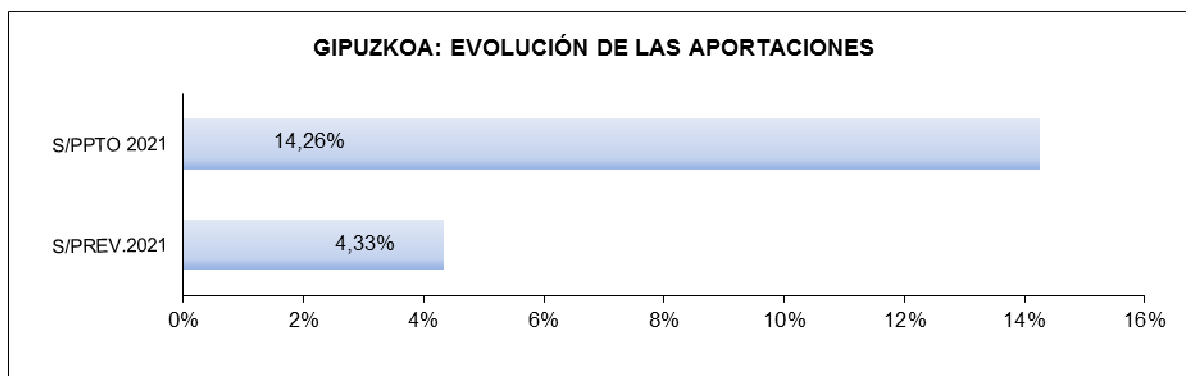


- Se prevé un incremento de recaudación en Gipuzkoa para 2022 del 15,22% respecto al presupuesto de 2021, muy por encima de la media de la CAPV (14,32%).
- Con respecto a la previsión de cierre de 2021, el incremento sería del 3,49%.

3.2.- APORTACIONES AL GOBIERNO VASCO

Durante el ejercicio de 2022, el conjunto de las diputaciones aportará al Gobierno Vasco la cantidad de 11.003 millones de euros, 470 millones de euros superior a la previsión de cierre 2021 (4,46%).

De esta cantidad, Gipuzkoa hará frente a una aportación de 3.681 millones de euros, lo cual supone un aumento del 14,26% sobre el presupuesto del ejercicio anterior y un incremento del 4,33% sobre la preliquidación.



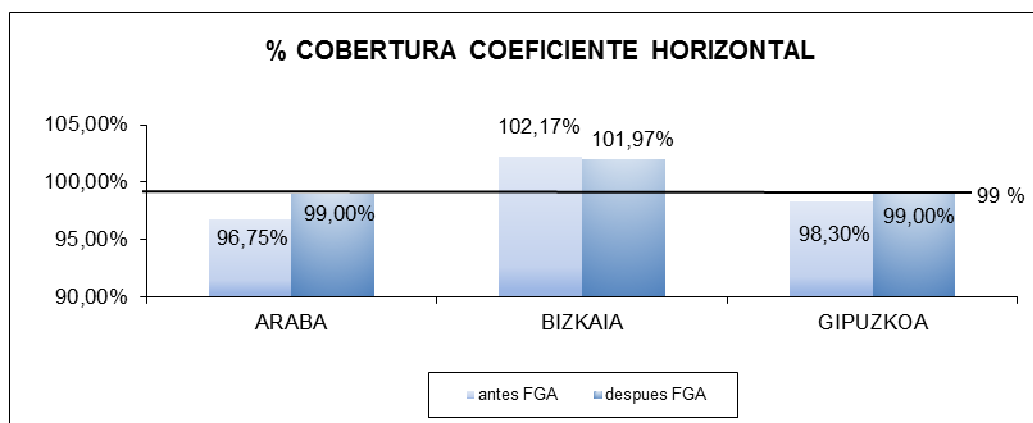
En Gipuzkoa el coeficiente horizontal pasará del 33,49% al 33,45% en 2022. El importe de las aportaciones para 2022 se detalla a continuación:

APORTACIONES 2022	PPTO
Aportación General	3.582.175,71
Policía Autónoma	-1.050,26
Financiación políticas art. 22.3	11.113,87
Finan. gasto sanitario extra.	-2.912,78
Desarrollo Ley Org. Educación	-2.455,41
Nivel acordado SAAD	124,11
Nuevas competencias	93.802,25
APORTACIONES	3.680.797,49

3.3.- FONDO GENERAL DE AJUSTE

El objetivo del Fondo General de Ajuste es el de asegurar que la participación relativa en la recaudación total del País Vasco para cada Territorio Histórico, una vez deducida su contribución al propio Fondo, alcance el 99% de su coeficiente horizontal. La nueva Ley de Aportaciones establece un límite para la dotación del mismo, cuantificado en el 1,45% de los recursos a distribuir, y que se articulará en dos tramos. Durante 2022 no será necesario activar el segundo tramo, ni operará dicho límite, por lo que, después de la contribución del fondo, todos los territorios alcanzarán el citado 99%.

El resultado neto de este ajuste supondrá, por tanto, que Gipuzkoa percibirá del Fondo General de Ajuste la cantidad neta de 38,18 millones de euros, lo que permitirá aumentar su porcentaje de cobertura del 98,30% al 99,00%.



- La dotación del Fondo General de Ajuste posibilitará que todos los territorios alcancen el 99% del coeficiente horizontal

3.4.- FONDO FORAL DE FINANCIACIÓN MUNICIPAL

El modelo detallado en el siguiente cuadro sirve de base para el cálculo del FFFM para 2022:



Gipuzkoako Finantzen Kontseilua

FFFM	2022 PRESUPUESTO	2021 PRESUPUESTO	2021 PREV. LIQ.
1. Tributos Concertados	5.356.484,42	4.648.957,23	5.176.086,95
2. Intereses	0,00	0,00	0,00
3. Recursos sujetos a reparto (1)+(2)	5.356.484,42	4.648.957,23	5.176.086,95
4. Cupo al Estado	286.338,33	255.516,28	251.314,96
5. Aportación General al Gobierno Vasco	3.582.175,71	3.007.184,82	3.327.190,94
6. Policía Autónoma	-1.050,26	11.472,83	11.103,37
7. Fin. Políticas art.22.3	11.113,87	0,00	0,00
8. Fin. Nuevas competencias DDF	5.336,42	9.046,51	14.927,12
9. Fin. Nuevas competencias GV	88.558,15	202.788,96	189.592,67
10. Fondo General de Ajuste	-38.176,24	-75.668,73	6.077,21
11. Total deducciones (4+5+6+7+8+9+10)	3.934.295,96	3.410.340,67	3.800.206,28
12. Recursos disponibles Territorio (3)-(11)	1.422.188,45	1.238.616,56	1.375.880,67
13. Deducciones DFi	0,00	380.103,24	422.226,47
14. Recursos Territorio distribuir((12)-(13)	1.422.188,45	858.513,32	953.654,20
15. Total FFFM (58% de 14)	568.306,51	497.937,72	553.119,43

Durante el ejercicio de 2022, la Diputación Foral de Gipuzkoa aportará a los municipios guipuzcoanos a través del Fondo Foral de Financiación Municipal 568 millones de euros, esto es, 15 millones de euros más (2,75%) que la previsión de liquidación del ejercicio 2021.

EVOLUCIÓN RECAUDACIÓN Y FFFM

	PPTO 2022	PPTO 2021	2021	VARIAC. PPTO 2022/2021	VARIAC. 2022/PREV. 2021
Recaudación Gipuzkoa	5.356.484,42	4.648.957,23	5.176.086,95	15,22%	3,49%
FFFM	568.306,51	497.937,72	553.119,43	14,13%	2,75%

- El Fondo Foral de Financiación Municipal para 2022 crecerá un 2,75% respecto a la previsión de liquidación 2021.



**Gipuzkoako
Foru Aldundia**
Ogasun eta Finantza Departamentua



EUSKADIKO UDALEN ELKARTEA
ASOCIACIÓN DE MUNICIPIOS VASCOS

Gipuzkoako Finantzen Kontseilua

2021. URTERAKO AURREIKUSITAKO ZERGABILKETA

PREVISIONES DE RECAUDACIÓN PARA EL AÑO 2021

2021eko EAEn AURREIKUSITAKO DIRU-BILKETA/ PREVISION RECAUDACION C A P V 2021

Zerga Itunduak / Tributos concertados

FINKATUTA/ CONSOLIDADO

(eurotan/ en euros)

	ARABA	BIZKAIA	GIPUZKOA	C A P V	
ZUZENEKO ZERGAK					
IMPUESTOS DIRECTOS					
Persona Fisikoen Errentaren g/Zerga:					Impto. s/ Renta Personas Físicas :
Lan eta Lanbide-jarduere Etekinen Atxikip.	900.000.000	2.900.000.000	1.846.000.000	5.646.000.000	Retenciones Rdtos. Trabajo y Act. Prof.
Higigarriaren Kapital Etekinen Atxikip.	17.000.000	84.000.000	50.000.000	151.000.000	Retenciones Rdtos. Capital Mobiliario
Higiezinenaren Kapital Etekinen Atxikip.	9.000.000	45.000.000	27.000.000	81.000.000	Retenciones Rdtos. Capital Inmobiliario
Ondare Irabazien Atxikip.	5.000.000	30.000.000	23.000.000	58.000.000	Retenciones Ganancias Patrimoniales
Loteria eta Apostu Jakin Batzuen g/Z Ber.	1.000.000	25.000.000	4.000.000	30.000.000	Gravamen especial s/premios det. loterías y apuestas
Zatikako Ordinketak	11.000.000	60.000.000	59.000.000	130.000.000	Pagos frac. Profes. y Empresariales
Hondar-kuota Garbia	(7.000.000)	(10.000.000)	9.000.000	(8.000.000)	Cuota diferencial neta
PFEZ Guztira	936.000.000	3.134.000.000	2.018.000.000	6.088.000.000	Total I R P F
Sozietateen g/Zerga:					Impto. s/ Sociedades :
Higigarriaren Kapital Etekinen Atxikip.	17.000.000	84.000.000	50.000.000	151.000.000	Retenciones Rdtos. Trabajo y Act. Prof.
Higiezinenaren Kapital Etekinen Atxikip.	9.000.000	45.000.000	27.000.000	81.000.000	Retenciones Rdtos. Capital Mobiliario
Ondare Irabazien Atxikip.	5.000.000	30.000.000	23.000.000	58.000.000	Retenciones Rdtos. Capital Inmobiliario
Loteria eta Apostu Jakin Batzuen g/Z Ber.	0	0	0	0	Retenciones Ganancias Patrimoniales
Hondar-kuota Garbia	132.000.000	418.000.000	191.000.000	741.000.000	Gravamen especial s/premios det. loterías y apuestas
					Cuota diferencial neta
Sozietateen Zergak. Guztira	163.000.000	577.000.000	291.000.000	1.031.000.000	Total I. Sociedades
Egoitzadunak Ez Direren Errentaren g/Zerga	10.000.000	22.500.000	19.000.000	51.500.000	Impto. s/ Renta No Residentes
Oinordekotasunen eta Dohaintzen g/Zerga	17.000.000	80.000.000	63.000.000	160.000.000	Impto. s/ Sucesiones y Donaciones
Ondare/Aberastasun eta Fortuna Handien g.Z	20.000.000	81.000.000	72.000.000	173.000.000	Impto. s/ Patrimonio / Riqueza y Grandes Fortunas
Kreditu Erakundeetako gordailuen g/Z	4.000.000	16.000.000	9.000.000	29.000.000	Impto. s/ Depósitos en las Entidades de Crédito
Energia elektrikoaren ekoizpenaren g/Z	2.806.060	8.700.170	5.793.770	17.300.000	Impto. s/ Producción de Energía Eléctrica
Bestelako Iraungitako Zergak	0	0	0	0	Impuestos extinguidos
Zuzeneko Zergak Guztira	1.152.806.060	3.919.200.170	2.477.793.770	7.549.800.000	Total Impuestos Directos
ZEHARKAKO ZERGAK					
IMPUESTOS INDIRECTOS					
BEZ Berezko Kudeaketa	665.506.600	2.063.398.700	1.374.094.700	4.103.000.000	IVA Gestión propia
BEZ. FA Kudeaketa	453.000.000	2.928.000.000	722.000.000	4.103.000.000	Gestión propia D.F.
BEZ. FFAA Egokitzapena	212.506.600	(864.601.300)	652.094.700	0	Ajuste interno
Ondare-eskualdaketen g/Zerga	26.700.000	85.000.000	71.000.000	182.700.000	Impto. s/ Transmisiones Patrimoniales
Egintza Juridiko Dokumentatuen g/Zerga	6.500.000	18.000.000	15.000.000	39.500.000	Impto. s/ Actos Jurídicos Documentados
Zenbait Garraibidieren g/Z.B.	4.000.000	11.000.000	9.000.000	24.000.000	I.E. s/Determinados Medios de Transporte
Fabrikazio Z.Berezak Berezko Kudeaketa		0			Impostos. Especiales. Gestión propia
Alkohola,Eratorriak eta Bitartekoak	632.580	1.961.310	1.306.110	3.900.000	Alcohol, Derivadas e Intermedios
Hidrokarburoak:					Hidrocarburos:
Barne eragiketak (tasa autonomika salbu)	240.169.540	744.644.030	495.886.430	1.480.700.000	Op. Interiores (excluido tipo autonómico)
Tasa autonomikoa	0	0	0	0	Tipo autonómico
Tabako-motak	51.287.640	159.016.980	105.895.380	316.200.000	Labores del Tabaco
Garagardoa	324.400	1.005.800	669.800	2.000.000	Cerveza
Elektrizitatea	7.396.320	22.932.240	15.271.440	45.600.000	Electricidad
Ikatzaren g/Z.B.	0	0	0	0	I.E.s/ Carbón
Aseguru-primen g/Zerga	14.200.000	48.000.000	33.000.000	95.200.000	Impto. s/ Primas de Seguros
Joku jardueraren g/Zerga	1.400.000	4.000.000	2.000.000	7.400.000	Impto. s/ Actividades del Juego
Berrotegi-efektuko gas fluordunen g/Zerga	160.000	1.200.000	2.000.000	3.360.000	Impto. s/ Gases fluorados de efecto invernadero
Finantza-transakzioen g/Zerga	0	0	0	0	Impto. s/ Transacciones Financieras
Zenbait zerbitzu digitalen g/Zerga	0	0	0	0	Impto. s/ Determinados Servicios Digitales
Iraungitako Zergak	(16.220)	(50.290)	(33.490)	(100.000)	Impuestos extinguidos
Zeharkako Zergak Guztira	1.018.260.860	3.160.108.770	2.125.090.370	6.303.460.000	Total Impuestos Indirectos
TASAK ETA BESTELAKO SARRERAK					
TASAS Y OTROS INGRESOS					
Bingoa	330.000	1.000.000	500.000	1.830.000	Bingo
Makinak eta aparato automatikoak	4.000.000	17.000.000	6.300.000	27.300.000	Máquinas y aparatos automáticos
Kasinoak eta bestelakoak	300.000	3.000.000	1.700.000	5.000.000	Casinos y otros
Jokoaren gaineko tasak Guztira	4.630.000	21.000.000	8.500.000	34.130.000	Total Tasas de juego
Errekargoak	1.500.000	11.000.000	5.000.000	17.500.000	Recargos
Berandutza interesak	1.600.000	16.000.000	6.000.000	23.600.000	Intereses de Demora
Isunak	900.000	12.000.000	8.000.000	20.900.000	Sanciones
Tasak eta bestelako Sarrerak Guztira	8.630.000	60.000.000	27.500.000	96.130.000	Total Tasas y otros ingresos
BEREZKO KUDEAKETA GUZTIRA	2.179.696.920	7.139.308.940	4.630.384.140	13.949.390.000	TOTAL TRIBUTOS CONCERTADOS GESTION PROPIA
BEZaren egokitzapena					Ajuste IVA
Aduanak	205.994.000	638.683.000	425.323.000	1.270.000.000	Importaciones
Barne Eragiketak	118.406.000	367.117.000	244.477.000	730.000.000	Op. Interiores
BEZaren egokitzapena Guztira	324.400.000	1.005.800.000	669.800.000	2.000.000.000	Total Ajuste IVA
Zerga Berezien Egokitzapena					Ajustes Imptos. Especiales
Alkohola,Eratorriak eta Bitartekoak	7.003.796	21.715.222	14.460.982	43.180.000	Alcohol, Derivadas y Prod. Intermedios
Aduanak	29.196	90.522	60.282	180.000	Importaciones
Barne Eragiketak	6.974.600	21.624.700	14.400.700	43.000.000	Op. Interiores
Hidrokarburoak	(75.257.556)	(233.335.542)	(155.386.902)	(463.980.000)	Hidrocarburos
Aduanak	3.244	10.058	6.698	20.000	Importaciones
Barne Eragiketak	(75.260.800)	(233.345.600)	(155.393.600)	(464.000.000)	Op. Interiores
Tasa autonomikoa	0	0	0	0	Tipo autonómico
Tabako motak	4.866.000	15.087.000	10.047.000	30.000.000	Labores del Tabaco
Garagardoa	3.284.550	10.183.725	6.781.725	20.250.000	Cerveza
Aduanak	40.550	125.725	83.725	250.000	Importaciones
Barne Eragiketak	3.244.000	10.058.000	6.698.000	20.000.000	Op. Interiores
Zerga berezien egokitzapenak Guztira	(60.103.210)	(186.349.595)	(124.097.195)	(370.550.000)	Total Ajustes Imptos. Especiales
ITUNDUTAKO ZERGA GUZTIRA	2.443.993.710	7.958.759.345	5.176.086.945	15.578.840.000	TOTAL TRIBUTOS CONCERTADOS

2021eko EAEan AURREIKUSITAKO DIRU-BILKETA/ PREVISION RECAUDACION C A P V 2021
Zerga Itunduak / Tributos concertados
FINKATUTA/ CONSOLIDADO

(en euros/ eurotan)

	Diru-Bilketa 2020 Recaudación	Aurreikuspena 2021 Previsión	%	Aurrekontua 2021 Presupuesto	Aldia Diferencia	Gauzape Maila Grado ejec.	
	(1)	(2)	(2) / (1)	(3)	(2) - (3)		
ZUZENEKO ZERGAK							
IMPUESTOS DIRECTOS							
Pertsona Fisikoen Errentaren g/Zerga:							Impto. s/ Renta Personas Físicas :
Lan eta Lanbide-jarduere Etekinen Atxikip.	5.316.815.318	5.646.000.000	6,2	5.331.200.000	314.800.000	105,9	Retenciones Rdtos. Trabajo y Act. Prof.
Higigarriaren Kapital Etekinen Atxikip.	135.356.811	151.000.000	11,6	136.200.000	14.800.000	110,9	Retenciones Rdtos. Capital Mobiliario
Higiezinareen Kapital Etekinen Atxikip.	76.525.846	81.000.000	5,8	76.800.000	4.200.000	105,5	Retenciones Rdtos. Capital Inmobiliario
Ondare Irabazien Atxikip.	49.658.001	58.000.000	16,8	40.700.000	17.300.000	142,5	Retenciones Ganancias Patrimoniales
Loteria eta Apostu Jakin Batzuen g/Z Ber.	7.421.710	30.000.000	304,2	29.800.000	200.000	100,7	Gravamen especial s/premios det. loterías y ap.
Zatikako Ordainketak	111.119.890	130.000.000	17,0	148.200.000	(18.200.000)	87,7	Pagos frac. Profes. y Empresariales
Hondar-kuota Garbia	(46.673.025)	(8.000.000)	82,9	(78.000.000)	70.000.000		Cuota diferencial neta
PFEZ Guztira	5.650.224.552	6.088.000.000	7,7	5.684.900.000	403.100.000	107,1	Total I R P F
Sozietateen g/Zerga:							Impto. s/ Sociedades :
Higigarriaren Kapital Etekinen Atxikip.	135.356.759	151.000.000	11,6	136.200.000	14.800.000	110,9	Retenciones Rdtos. Capital Mobiliario
Higiezinareen Kapital Etekinen Atxikip.	76.525.498	81.000.000	5,8	76.800.000	4.200.000	105,5	Retenciones Rdtos. Capital Inmobiliario
Ondare Irabazien Atxikip.	49.657.994	58.000.000	16,8	40.700.000	17.300.000	142,5	Retenciones Ganancias Patrimoniales
Loteria eta Apostu Jakin Batzuen g/Z Ber.	0	0		0	0	0,0	Gravamen especial s/premios det. loterías y ap.
Hondar-kuota Garbia	781.008.009	741.000.000	(5,1)	590.100.000	150.900.000	125,6	Cuota diferencial neta
Sozietateen Zergak. Guztira	1.042.548.259	1.031.000.000	(1,1)	843.800.000	187.200.000	122,2	Total I. Sociedades
Egoitzadunak Ez Direnen Errentaren g/Zerga	50.788.062	51.500.000	1,4	44.500.000	7.000.000	115,7	Impto. s/ Renta No Residentes
Oinordekotasunen eta Dohaintzen g/Zerga	122.169.072	160.000.000	31,0	117.300.000	42.700.000	136,4	Impto. s/ Sucesiones y Donaciones
Ondare/Aberastasun eta Fortuna Handien g/Z	177.196.942	173.000.000	(2,4)	160.800.000	12.200.000	107,6	Impto. s/ Patrimonio / Riqueza y Grandes Fortunas
Kreditu Erakundeetako gordailuen g/Z	27.628.541	29.000.000	5,0	27.700.000	1.300.000	104,7	Impto. s/ Depósitos en las Entidades de Crédito
Energia elektrikoaren ekoizpenaren g/Z	29.756.200	17.300.000	(41,9)	40.300.000	(23.000.000)	42,9	Impto. s/ Producción de Energía Eléctrica
Bestelako Iraungitako Zergak	0	0		0	0	0,0	Impuestos extinguidos
Zuzeneko Zergak Guztira	7.100.311.627	7.549.800.000	6,3	6.919.300.000	630.500.000	109,1	Total Impuestos Directos
ZEHARKAKO ZERGAK							
IMPUESTOS INDIRECTOS							
BEZ Berezko Kudeaketa	3.534.766.620	4.103.000.000	16,1	3.803.400.000	299.600.000	107,9	IVA Gestión propia
BEZ. FA Kudeaketa	3.534.766.620	4.103.000.000	16,1	3.803.400.000	299.600.000	107,9	Gestión propia D.F.
BEZ. FFAA Egokitzapena	0	0		0	0	0,0	Ajuste interno
Ondare-eskualdaketen g/Zerga	140.472.969	182.700.000	30,1	136.400.000	46.300.000	133,9	Impto. s/ Transmisiones Patrimoniales
Egintza Juridiko Dokumentatuen g/Zerga	35.831.395	39.500.000	10,2	38.600.000	900.000	102,3	Impto. s/ Actos Jurídicos Documentados
Zenbait Garraiobidieren g/Z.B.	16.063.377	24.000.000	49,4	17.300.000	6.700.000	138,7	I.E. s/Determinados Medios de Transporte
Fabrikazio Z.Bereziaz Berezko Kudeaketa							Impostos. Especiales. Gestión propia
Alkohola, Eratorriak eta Bitartekoak	3.388.820	3.900.000	15,1	3.700.000	200.000	105,4	Alcohol, Derivadas e Intermedios
Hidrokarburuak:							Hidrocarburos:
Barne eragiketak (tasa autonomika salbu)	1.288.696.571	1.480.700.000	14,9	1.402.400.000	78.300.000	105,6	Op. Interiores (excluido tipo autonómico)
Tasa autonomikoa	(128.129)	0	100,0	(130.000)	130.000	0,0	Tipo autonómico
Tabako-motak	335.992.220	316.200.000	(5,9)	383.500.000	(67.300.000)	82,5	Labores del Tabaco
Garagardoa	1.679.937	2.000.000	19,1	1.400.000	600.000	142,9	Cerveza
Elektrizitatea	56.277.888	45.600.000	(19,0)	60.400.000	(14.800.000)	75,5	Electricidad
Ikatzaren g/Z.B.	0	0		0	0	0,0	I.E.s/ Carbón
Aseguru-primen g/Zerga	79.760.513	95.200.000	19,4	80.700.000	14.500.000	118,0	Impto. s/ Primas de Seguros
Joku jardueraren g/Zerga	6.852.337	7.400.000	8,0	6.900.000	500.000	107,2	Impto. s/ Actividades del Juego
Berotegi-efektuko gas fluordunen g/Zerga	2.828.893	3.360.000	18,8	3.110.000	250.000	108,0	Impto. s/ Gases fluorados de efecto invernadero
Finantza-transakzioen g/Zerga	0	0		0	0	0,0	Impto. s/ Transacciones Financieras
Zenbait zerbitzu digitalen g/Zerga	0	0		0	0	0,0	Impto. s/ Determinados Servicios Digitales
Iraungitako Zergak	(103.914)	(100.000)	3,8	(240.000)	140.000	41,7	Impuestos extinguidos
Zeharkako Zergak Guztira	5.502.379.499	6.303.460.000	14,6	5.937.440.000	366.020.000	106,2	Total Impuestos Indirectos
TASAK ETA BESTELAKO SARRERAK							
TASAS Y OTROS INGRESOS							
Bingo	3.055.314	1.830.000	(40,1)	3.308.000	(1.478.000)	55,3	Bingo
Makinak eta aparato automatikoak	18.775.471	27.300.000	45,4	20.800.000	6.500.000	131,3	Máquinas y aparatos automáticos
Kasinoak eta bestelakoak	4.946.200	5.000.000	1,1	5.415.000	(415.000)	92,3	Casinos y otros
Jokoaren gaineko tasak Guztira	26.776.986	34.130.000	27,5	29.523.000	4.607.000	115,6	Total Tasas de juego
Errekargoak	18.401.718	17.500.000	(4,9)	13.100.000	4.400.000	133,6	Recargos
Berandutza interesak	22.424.224	23.600.000	5,2	22.700.000	900.000	104,0	Intereses de Demora
Isunak	8.850.397	20.900.000	136,1	16.000.000	4.900.000	130,6	Sanciones
Tasak eta bestelako Sarrerak Guztira	76.453.324	96.130.000	25,7	81.323.000	14.807.000	118,2	Total Tasas y otros ingresos
BEREZKO KUDEAKETA GUZTIRA	12.679.144.450	13.949.390.000	10,0	12.938.063.000	1.011.327.000	107,8	TOTAL TRIBUTOS CONCERTADOS GESTION PROPIA
BEZaren egokitzapena							Ajuste IVA
Aduanak	1.037.797.883	1.270.000.000	22,4	1.089.200.000	180.800.000	116,6	Importaciones
Barne Eragiketak	591.200.230	730.000.000	23,5	619.300.000	110.700.000	117,9	Op. Interiores
BEZaren egokitzapena Guztira	1.628.998.113	2.000.000.000	22,8	1.708.500.000	291.500.000	117,1	Total Ajuste IVA
Zerga Berezien Egokitzapena							Ajustes Imptos. Especiales
Alkohola, Eratorriak eta Bitartekoak	44.930.834	43.180.000	(3,9)	50.130.000	(6.950.000)	86,1	Alcohol, Derivadas y Prod. Intermedios
Aduanak	130.990	180.000	37,4	230.000	(50.000)	78,3	Importaciones
Barne Eragiketak	44.799.844	43.000.000	(4,0)	49.900.000	(6.900.000)	86,2	Op. Interiores
Hidrokarburuak	(443.442.614)	(463.980.000)	(4,6)	(485.750.000)	21.770.000	95,5	Hidrocarburos
Aduanak	36.549	20.000	(45,3)	20.000	0	100,0	Importaciones
Barne Eragiketak	(443.827.669)	(464.000.000)	(4,5)	(485.900.000)	21.900.000	95,5	Op. Interiores
Tasa autonomikoa	348.506	0	100,0	130.000	(130.000)	0,0	Tipo autonómico
Tabako motak	20.715.995	30.000.000	44,8	19.640.000	10.360.000	152,7	Labores del Tabaco
Garagardoa	18.903.643	20.250.000	7,1	19.490.000	760.000	103,9	Cerveza
Aduanak	129.788	250.000	92,6	290.000	(40.000)	86,2	Importaciones
Barne Eragiketak	18.773.855	20.000.000	6,5	19.200.000	800.000	104,2	Op. Interiores
Zerga berezien egokitzapenak Guztira	(358.892.142)	(370.550.000)	(3,2)	(396.490.000)	25.940.000	93,5	Total Ajustes Imptos. Especiales
ITUNDUTAKO ZERGAK GUZTIRA	13.949.250.421	15.578.840.000	11,7	14.250.073.000	1.328.767.000	109,3	TOTAL TRIBUTOS CONCERTADOS

2021eko EAEan AURREIKUSITAKO DIRU-BILKETA/ PREVISION RECAUDACION C A P V 2021

Zerga Itunduak / Tributos concertados

ARABA

(en euros/ eurotan)

	Diru-Bilketa 2020 Recaudación	Aurreikuspena 2021 Previsión	%	Aurrekontua 2021 Presupuesto	Aldia Diferencia	Gauzape Maila Grado ejec.	
	(1)	(2)	(2) / (1)	(3)	(2) - (3)		
ZUZENEKO ZERGAK							
IMPUESTOS DIRECTOS							
Persona Fisikoen Errentaren g/Zerga:							Impto. s/ Renta Personas Físicas :
Lan eta Lanbide-jardueren Etekinen Atxikip.	848.321.145	900.000.000	6,1	851.200.000	48.800.000	105,7	Retenciones Rdtos. Trabajo y Act. Prof.
Higigarriaren Kapital Etekinen Atxikip.	19.778.276	17.000.000	(14,0)	19.400.000	(2.400.000)	87,6	Retenciones Rdtos. Capital Mobiliario
Higiezinaren Kapital Etekinen Atxikip.	8.767.067	9.000.000	2,7	8.600.000	400.000	104,7	Retenciones Rdtos. Capital Inmobiliario
Ondare Irabazien Atxikip.	3.801.780	5.000.000	31,5	3.200.000	1.800.000	156,3	Retenciones Ganancias Patrimoniales
Loteria eta Apostu Jakin Batzuen g/Z Ber.	469.723	1.000.000	112,9	500.000	500.000	200,0	Gravamen especial s/premios det. loterías y ap.
Zatikako Ordainketak	10.324.929	11.000.000	6,5	29.900.000	(18.900.000)	36,8	Pagos frac. Profes. y Empresariales
Hondar-kuota Garbia	(31.921.644)	(7.000.000)	78,1	(16.300.000)	9.300.000		Cuota diferencial neta
PFEZ Guztira	859.541.277	936.000.000	8,9	896.500.000	39.500.000	104,4	Total I R P F
Sozietateen g/Zerga:							Impto. s/ Sociedades :
Higigarriaren Kapital Etekinen Atxikip.	19.778.275	17.000.000	(14,0)	19.400.000	(2.400.000)	87,6	Retenciones Rdtos. Capital Mobiliario
Higiezinaren Kapital Etekinen Atxikip.	8.767.067	9.000.000	2,7	8.600.000	400.000	104,7	Retenciones Rdtos. Capital Inmobiliario
Ondare Irabazien Atxikip.	3.801.779	5.000.000	31,5	3.200.000	1.800.000	156,3	Retenciones Ganancias Patrimoniales
Loteria eta Apostu Jakin Batzuen g/Z Ber.	0	0		0	0	0,0	Gravamen especial s/premios det. loterías y ap.
Hondar-kuota Garbia	138.679.669	132.000.000	(4,8)	96.600.000	35.400.000	136,6	Cuota diferencial neta
Sozietateen Zergak. Guztira	171.026.790	163.000.000	(4,7)	127.800.000	35.200.000	127,5	Total I. Sociedades
Egoitzadunak Ez Direnen Errentaren g/Zerga	10.276.999	10.000.000	(2,7)	9.000.000	1.000.000	111,1	Impto. s/ Renta No Residentes
Oinordekotasunen eta Dohaintzen g/Zerga	13.375.076	17.000.000	27,1	13.000.000	4.000.000	130,8	Impto. s/ Sucesiones y Donaciones
Ondare/Aberastasun eta Fortuna Handien g/Z	24.893.329	20.000.000	(19,7)	24.100.000	(4.100.000)	83,0	Impto. s/ Patrimonio / Riqueza y Grandes Fortunas
Kreditu Erakundeetako gordailuen g/Z	3.625.843	4.000.000	10,3	3.700.000	300.000	108,1	Impto. s/ Depósitos en las Entidades de Crédito
Energia elektrikoaren ekoizpenaren g/Z	4.841.334	2.806.060	(42,0)	6.536.660	(3.730.600)	42,9	Impto. s/ Producción de Energía Eléctrica
Bestelako Iraungitako Zergak	0	0		0	0	0,0	Impuestos extinguidos
Zuzeneko Zergak Guztira	1.087.580.648	1.152.806.060	6,0	1.080.636.660	72.169.400	106,7	Total Impuestos Directos
ZEHARKAKO ZERGAK							
IMPUESTOS INDIRECTOS							
BEZ Berezko Kudeaketa	575.106.529	665.506.600	15,7	616.911.480	48.595.120	107,9	IVA Gestión propia
BEZ. FA Kudeaketa	344.060.841	453.000.000	31,7	483.000.000	(30.000.000)	93,8	Gestión propia D.F.
BEZ. FFAA Egokitzapena	231.045.688	212.506.600	(8,0)	133.911.480	78.595.120	158,7	Ajuste interno
Ondare-eskualdaketen g/Zerga	20.539.711	26.700.000	30,0	20.400.000	6.300.000	130,9	Impto. s/ Transmisiones Patrimoniales
Egintza Juridiko Dokumentatuen g/Zerga	5.695.386	6.500.000	14,1	5.800.000	700.000	112,1	Impto. s/ Actos Jurídicos Documentados
Zenbait Garraiobidieren g/Z.B.	2.426.982	4.000.000	64,8	2.500.000	1.500.000	160,0	I.E. s/Determinados Medios de Transporte
Fabrikazio Z.Bereziki Berezko Kudeaketa				0			Imptos. Especiales. Gestión propia
Alkohola, Eratorriak eta Bitartekoak	551.361	632.580	14,7	600.140	32.440	105,4	Alcohol, Derivadas e Intermedios
Hidrokarburuak:				0			Hidrocarburos:
Barne eragiketak (tasa autonomika salbu)	209.670.932	240.169.540	14,5	227.469.280	12.700.260	105,6	Op. Interiores (excluido tipo autonómico)
Tasa autonomikoa	(20.847)	0		(21.086)	21.086	0,0	Tipo autonómico
Tabako-motak	54.665.934	51.287.640	(6,2)	62.203.700	(10.916.060)	82,5	Labores del Tabaco
Garagardoa	273.326	324.400	18,7	227.080	97.320	142,9	Cerveza
Elektrizitatea	9.156.412	7.396.320	(19,2)	9.796.880	(2.400.560)	75,5	Electricidad
Ikatzaren g/Z.B.	0	0		0	0	0,0	I.E.s/ Carbón
Aseguru-primen g/Zerga	11.749.357	14.200.000	20,9	11.800.000	2.400.000	120,3	Impto. s/ Primas de Seguros
Joku jardueraren g/Zerga	1.099.379	1.400.000	27,3	1.400.000	0	100,0	Impto. s/ Actividades del Juego
Berotegi-efektuko gas fluordunen g/Zerga	223.481	160.000	(28,4)	310.000	(150.000)	51,6	Impto. s/ Gases fluorados de efecto invernadero
Finantza-transakzioen g/Zerga	0	0		0	0	0,0	Impto. s/ Transacciones Financieras
Zenbait zerbitzu digitalen g/Zerga	0	0		0	0	0,0	Impto. s/ Determinados Servicios Digitales
Iraungitako Zergak	(34.808)	(16.220)	53,4	(38.928)	22.708	41,7	Impuestos extinguidos
Zeharkako Zergak Guztira	891.103.137	1.018.260.860	14,3	959.358.546	58.902.314	106,1	Total Impuestos Indirectos
TASAK ETA BESTELAKO SARRERAK							
TASAS Y OTROS INGRESOS							
Bingoa	430.055	330.000	(23,3)	308.000	22.000	107,1	Bingo
Makinak eta aparato automatikoak	2.997.497	4.000.000	33,4	2.800.000	1.200.000	142,9	Máquinas y aparatos automáticos
Kasinoak eta bestelakoak	639.133	300.000	(53,1)	615.000	(315.000)	48,8	Casinos y otros
Jokoaren gaineko tasak Guztira	4.066.685	4.630.000	13,9	3.723.000	907.000	124,4	Total Tasas de juego
Errekargoak	1.111.920	1.500.000	34,9	1.100.000	400.000	136,4	Recargos
Berandutza interesak	1.224.149	1.600.000	30,7	1.300.000	300.000	123,1	Intereses de Demora
Isunak	583.638	900.000	54,2	600.000	300.000	150,0	Sanciones
Tasak eta bestelako Sarrerak Guztira	6.986.391	8.630.000	23,5	6.723.000	1.907.000	128,4	Total Tasas y otros ingresos
BEREZKO KUDEAKETA GUZTIRA	1.985.670.176	2.179.696.920	9,8	2.046.718.206	132.978.714	106,5	TOTAL TRIBUTOS CONCERTADOS GESTION PROPIA
BEZaren egokitzapena							Ajuste IVA
Aduanak	168.849.716	205.994.000	22,0	176.668.240	29.325.760	116,6	Importaciones
Barne Eragiketak	96.188.277	118.406.000	23,1	100.450.460	17.955.540	117,9	Op. Interiores
BEZaren egokitzapena Guztira	265.037.993	324.400.000	22,4	277.118.700	47.281.300	117,1	Total Ajuste IVA
Zerga Berezien Egokitzapena							Ajustes Imptos. Especiales
Alkohola, Eratorriak eta Bitartekoak	7.310.247	7.003.796	(4,2)	8.131.086	(1.127.290)	86,1	Alcohol, Derivadas y Prod. Intermedios
Aduanak	21.312	29.196	37,0	37.306	(8.110)	78,3	Importaciones
Barne Eragiketak	7.288.935	6.974.600	(4,3)	8.093.780	(1.119.180)	86,2	Op. Interiores
Hidrokarburuak	(72.148.113)	(75.257.556)	(4,3)	(78.788.650)	3.531.094	95,5	Hidrocarburos
Aduanak	5.947	3.244	(45,5)	3.244	0	100,0	Importaciones
Barne Eragiketak	(72.210.762)	(75.260.800)	(4,2)	(78.812.980)	3.552.180	95,5	Op. Interiores
Tasa autonomikoa	56.702	0		21.086	(21.086)	0,0	Tipo autonómico
Tabako motak	3.370.492	4.866.000	44,4	3.185.608	1.680.392	152,7	Labores del Tabaco
Garagardoa	3.075.623	3.284.550	6,8	3.161.278	123.272	103,9	Cerveza
Aduanak	21.117	40.550	92,0	47.038	(6.488)	86,2	Importaciones
Barne Eragiketak	3.054.506	3.244.000	6,2	3.114.240	129.760	104,2	Op. Interiores
Zerga berezien egokitzapenak Guztira	(58.391.751)	(60.103.210)	(2,9)	(64.310.678)	4.207.468	93,5	Total Ajustes Imptos. Especiales
ITUNDUTAKO ZERGAK GUZTIRA	2.192.316.417	2.443.993.710	11,5	2.259.526.228	184.467.482	108,2	TOTAL TRIBUTOS CONCERTADOS

2021eko EAEan AURREIKUSITAKO DIRU-BILKETA/ PREVISION RECAUDACION C A P V 2021

Zerga Itunduak / Tributos concertados

BIZKAIA

(en euros/ eurotan)

	Diru-Bilketa 2020 Recaudación	Aurreikuspena 2021 Previsión	% (2) / (1)	Aurrekontua 2021 Presupuesto	Aldia Diferencia (2) - (3)	Gauzape Maila Grado ejec.	
ZUZENEKO ZERGAK							IMPUESTOS DIRECTOS
Persona Fisikoen Errentaren g/Zerga:							Impto. s/ Renta Personas Físicas :
Lan eta Lanbide-jarduere Etekinen Atxikip.	2.739.128.062	2.900.000.000	5,9	2.780.000.000	120.000.000	104,3	Retenciones Rdtos. Trabajo y Act. Prof.
Higigarriaren Kapital Etekinen Atxikip.	69.465.603	84.000.000	20,9	68.000.000	16.000.000	123,5	Retenciones Rdtos. Capital Mobiliario
Higiezinen Kapital Etekinen Atxikip.	41.587.946	45.000.000	8,2	41.000.000	4.000.000	109,8	Retenciones Rdtos. Capital Inmobiliario
Ondare Irabazien Atxikip.	25.658.501	30.000.000	16,9	26.000.000	4.000.000	115,4	Retenciones Ganancias Patrimoniales
Loteria eta Apostu Jakin Batzuen g/Z Ber.	3.042.250	25.000.000	721,8	25.000.000	0	100,0	Gravamen especial s/premios det. loterías y ap.
Zatikako Ordainketak	53.601.744	60.000.000	11,9	50.000.000	10.000.000	120,0	Pagos frac. Profes. y Empresariales
Hondar-kuota Garbia	(57.219.259)	(10.000.000)	82,5	(45.000.000)	35.000.000		Cuota diferencial neta
PFEZ Guztira	2.875.264.847	3.134.000.000	9,0	2.945.000.000	189.000.000	106,4	Total I R P F
Sozietateen g/Zerga:							Impto. s/ Sociedades :
Higigarriaren Kapital Etekinen Atxikip.	69.465.559	84.000.000	20,9	68.000.000	16.000.000	123,5	Retenciones Rdtos. Capital Mobiliario
Higiezinen Kapital Etekinen Atxikip.	41.587.617	45.000.000	8,2	41.000.000	4.000.000	109,8	Retenciones Rdtos. Capital Inmobiliario
Ondare Irabazien Atxikip.	25.658.497	30.000.000	16,9	26.000.000	4.000.000	115,4	Retenciones Ganancias Patrimoniales
Loteria eta Apostu Jakin Batzuen g/Z Ber.	0	0		0	0	0,0	Gravamen especial s/premios det. loterías y ap.
Hondar-kuota Garbia	450.292.250	418.000.000	(7,2)	387.000.000	31.000.000	108,0	Cuota diferencial neta
Sozietateen Zergak. Guztira	587.003.922	577.000.000	(1,7)	522.000.000	55.000.000	110,5	Total I. Sociedades
Egoitzadunak Ez Direnen Errentaren g/Zerga	27.806.507	22.500.000	(19,1)	18.500.000	4.000.000	121,6	Impto. s/ Renta No Residentes
Oinordekotasunen eta Dohaintzen g/Zerga	62.989.213	80.000.000	27,0	60.000.000	20.000.000	133,3	Impto. s/ Sucesiones y Donaciones
Ondare/Aberastasun eta Fortuna Handien g/Z	80.499.885	81.000.000	0,6	79.000.000	2.000.000	102,5	Impto. s/ Patrimonio / Riqueza y Grandes Fortunas
Kreditu Erakundeetako gordailuen g/Z	15.428.769	16.000.000	3,7	14.500.000	1.500.000	110,3	Impto. s/ Depósitos en las Entidades de Crédito
Energia elektrikoaren ekoizpenaren g/Z	14.994.149	8.700.170	(42,0)	20.266.870	(11.566.700)	42,9	Impto. s/ Producción de Energía Eléctrica
Bestelako Iraungitako Zergak	0	0		0	0	0,0	Impuestos extinguidos
Zuzeneko Zergak Guztira	3.663.987.291	3.919.200.170	7,0	3.659.266.870	259.933.300	107,1	Total Impuestos Directos
ZEHARKAKO ZERGAK							IMPUESTOS INDIRECTOS
BEZ Berezko Kudeaketa	1.781.168.900	2.063.398.700	15,8	1.912.729.860	150.668.840	107,9	IVA Gestión propia
BEZ. FA Kudeaketa	2.414.319.888	2.928.000.000	21,3	2.557.000.000	371.000.000	114,5	Gestión propia D.F.
BEZ. FFAA Egokitzapena	(633.150.988)	(864.601.300)	(36,6)	(644.270.140)	(220.331.160)	134,2	Ajuste interno
Ondare-eskualdaketen g/Zerga	65.035.854	85.000.000	30,7	60.000.000	25.000.000	141,7	Impto. s/ Transmisiones Patrimoniales
Egintza Juridiko Dokumentatuen g/Zerga	15.687.393	18.000.000	14,7	18.000.000	0	100,0	Impto. s/ Actos Jurídicos Documentados
Zenbait Garraiobidieren g/Z.B.	7.882.460	11.000.000	39,6	8.000.000	3.000.000	137,5	I.E. s/Determinados Medios de Transporte
Fabrikazio Z.Bereziaz Berezko Kudeaketa							Impostos. Especiales. Gestión propia
Alkohola, Eratorriak eta Bitartekoak	1.707.626	1.961.310	14,9	1.860.730	100.580	105,4	Alcohol, Derivadas e Intermedios
Hidrokarburuak:							Hidrocarburos:
Barne eragiketak (tasa autonomika salbu)	649.374.202	744.644.030	14,7	705.266.960	39.377.070	105,6	Op. Interiores (excluido tipo autonómico)
Tasa autonomikoa	(64.564)	0		(65.377)	65.377	0,0	Tipo autonómico
Tabako-motak	169.306.480	159.016.980	(6,1)	192.862.150	(33.845.170)	82,5	Labores del Tabaco
Garagardoa	846.520	1.005.800	18,8	704.060	301.740	142,9	Cerveza
Elektrizitatea	28.358.428	22.932.240	(19,1)	30.375.160	(7.442.920)	75,5	Electricidad
Ikatzaren g/Z.B.	0	0		0	0		I.E.s/ Carbón
Aseguru-primen g/Zerga	42.456.604	48.000.000	13,1	42.500.000	5.500.000	112,9	Impto. s/ Primas de Seguros
Joku jardueraren g/Zerga	3.866.129	4.000.000	3,5	3.400.000	600.000	117,6	Impto. s/ Actividades del Juego
Berotegi-efektuko gas fluordunen g/Zerga	982.650	1.200.000	22,1	1.000.000	200.000	120,0	Impto. s/ Gases fluorados de efecto invernadero
Finantza-transakzioen g/Zerga	0	0		0	0	0,0	Impto. s/ Transacciones Financieras
Zenbait zerbitzu digitalen g/Zerga	0	0		0	0	0,0	Impto. s/ Determinados Servicios Digitales
Iraungitako Zergak	(107.804)	(50.290)	53,4	(120.696)	70.406	41,7	Impuestos extinguidos
Zeharkako Zergak Guztira	2.766.500.878	3.160.108.770	14,2	2.976.512.847	183.595.923	106,2	Total Impuestos Indirectos
TASAK ETA BESTELAKO SARRERAK							TASAS Y OTROS INGRESOS
Bingoa	1.812.792	1.000.000	(44,8)	2.000.000	(1.000.000)	50,0	Bingo
Makinak eta aparato automatikoak	11.372.966	17.000.000	49,5	8.000.000	9.000.000	212,5	Máquinas y aparatos automáticos
Kasinoak eta bestelakoak	2.662.487	3.000.000	12,7	3.000.000	0	100,0	Casinos y otros
Jokoaren gaineko tasak Guztira	15.848.246	21.000.000	32,5	13.000.000	8.000.000	161,5	Total Tasas de juego
Errekargoak	12.298.191	11.000.000	(10,6)	7.000.000	4.000.000	157,1	Recargos
Berandutza interesak	15.587.935	16.000.000	2,6	16.000.000	0	100,0	Intereses de Demora
Isunak	7.827.099	12.000.000	53,3	10.000.000	2.000.000	120,0	Sanciones
Tasak eta bestelako Sarrerak Guztira	51.561.471	60.000.000	16,4	46.000.000	14.000.000	130,4	Total Tasas y otros ingresos
BEREZKO KUDEAKETA GUZTIRA	6.482.049.640	7.139.308.940	10,1	6.681.779.717	457.529.223	106,8	TOTAL TRIBUTOS CONCERTADOS GESTION PROPIA
BEZaren egokitzapena							Ajuste IVA
Aduanak	522.946.353	638.683.000	22,1	547.758.680	90.924.320	116,6	Importaciones
Barne Eragiketak	297.905.796	367.117.000	23,2	311.445.970	55.671.030	117,9	Op. Interiores
BEZaren egokitzapena Guztira	820.852.149	1.005.800.000	22,5	859.204.650	146.595.350	117,1	Total Ajuste IVA
Zerga Berezien Egokitzapena							Ajustes Imptos. Especiales
Alkohola, Eratorriak eta Bitartekoak	22.640.647	21.715.222	(4,1)	25.210.377	(3.495.155)	86,1	Alcohol, Derivadas y Prod. Intermedios
Aduanak	66.006	90.522	37,1	115.667	(25.145)	78,3	Importaciones
Barne Eragiketak	22.574.641	21.624.700	(4,2)	25.094.710	(3.470.010)	86,2	Op. Interiores
Hidrokarburuak	(223.450.733)	(233.335.542)	(4,4)	(244.283.675)	10.948.133	95,5	Hidrocarburos
Aduanak	18.417	10.058	(45,4)	10.058	0	100,0	Importaciones
Barne Eragiketak	(223.644.762)	(233.345.600)	(4,3)	(244.359.110)	11.013.510	95,5	Op. Interiores
Tasa autonomikoa	175.612	0		65.377	(65.377)	0,0	Tipo autonómico
Tabako motak	10.438.790	15.087.000	44,5	9.876.956	5.210.044	152,7	Labores del Tabaco
Garagardoa	9.525.546	10.183.725	6,9	9.801.521	382.204	103,9	Cerveza
Aduanak	65.400	125.725	92,2	145.841	(20.116)	86,2	Importaciones
Barne Eragiketak	9.460.146	10.058.000	6,3	9.655.680	402.320	104,2	Op. Interiores
Zerga berezien egokitzapenak Guztira	(180.845.750)	(186.349.595)	(3,0)	(199.394.821)	13.045.226	93,5	Total Ajustes Imptos. Especiales
ITUNDUTAKO ZERGAK GUZTIRA	7.122.056.040	7.958.759.345	11,7	7.341.589.546	617.169.799	108,4	TOTAL TRIBUTOS CONCERTADOS

2021eko EAEan AURREIKUSITAKO DIRU-BILKETA/ PREVISION RECAUDACION C A P V 2021
Zerga Itunduak / Tributos concertados
GIPUZKOA

(en euros/ eurotan)

	Diru-Bilketa 2020 Recaudación	Aurreikuspena 2021 Previsión	%	Aurrekontua 2021 Presupuesto	Aldia Diferencia	Gauzape Maila Grado ejec.	
	(1)	(2)	(2) / (1)	(3)	(2) - (3)		
ZUZENEKO ZERGAK							
IMPUESTOS DIRECTOS							
Persona Fisikoen Errentaren g/Zerga:							Impto. s/ Renta Personas Físicas :
Lan eta Lanbide-jarduere Etekinen Atxikip.	1.729.366.111	1.846.000.000	6,7	1.700.000.000	146.000.000	108,6	Retenciones Rdtos. Trabajo y Act. Prof.
Higigarriaren Kapital Etekinen Atxikip.	46.112.932	50.000.000	8,4	48.800.000	1.200.000	102,5	Retenciones Rdtos. Capital Mobiliario
Higiezinaren Kapital Etekinen Atxikip.	26.170.833	27.000.000	3,2	27.200.000	(200.000)	99,3	Retenciones Rdtos. Capital Inmobiliario
Ondare Irabazien Atxikip.	20.197.720	23.000.000	13,9	11.500.000	11.500.000	200,0	Retenciones Ganancias Patrimoniales
Loteria eta Apostu Jakin Batzuen g/Z Ber.	3.909.737	4.000.000	2,3	4.300.000	(300.000)	93,0	Gravamen especial s/premios det. Loterías y ap.
Zatikako Ordainketak	47.193.217	59.000.000	25,0	68.300.000	(9.300.000)	86,4	Pagos frac. Profes. y Empresariales
Hondar-kuota Garbia	42.467.878	9.000.000	(78,8)	(16.700.000)	25.700.000		Cuota diferencial neta
PFEZ Guztira	1.915.418.428	2.018.000.000	5,4	1.843.400.000	174.600.000	109,5	Total I R P F
Sozietateen g/Zerga:							Impto. s/ Sociedades :
Higigarriaren Kapital Etekinen Atxikip.	46.112.925	50.000.000	8,4	48.800.000	1.200.000	102,5	Retenciones Rdtos. Capital Mobiliario
Higiezinaren Kapital Etekinen Atxikip.	26.170.814	27.000.000	3,2	27.200.000	(200.000)	99,3	Retenciones Rdtos. Capital Inmobiliario
Ondare Irabazien Atxikip.	20.197.718	23.000.000	13,9	11.500.000	11.500.000	200,0	Retenciones Ganancias Patrimoniales
Loteria eta Apostu Jakin Batzuen g/Z Ber.	0	0		0	0	0,0	Gravamen especial s/premios det. Loterías y ap.
Hondar-kuota Garbia	192.036.090	191.000.000	(0,5)	106.500.000	84.500.000	179,3	Cuota diferencial neta
Sozietateen Zergak. Guztira	284.517.547	291.000.000	2,3	194.000.000	97.000.000	150,0	Total I. Sociedades
Egoitzadunak Ez Direnen Errentaren g/Zerga	12.704.556	19.000.000	49,6	17.000.000	2.000.000	111,8	Impto. s/ Renta No Residentes
Oinordekotasunen eta Dohaintzen g/Zerga	45.804.783	63.000.000	37,5	44.300.000	18.700.000	142,2	Impto. s/ Sucesiones y Donaciones
Ondare/Aberastasun eta Fortuna Handien g.Z	71.803.728	72.000.000	0,3	57.700.000	14.300.000	124,8	Impto. s/ Patrimonio / Riqueza y Grandes Fortunas
Kreditu Erakundeetako gordailuen g/Z	8.573.929	9.000.000	5,0	9.500.000	(500.000)	94,7	Impto. s/ Depósitos en las Entidades de Crédito
Energia elektrokoaren ekoizpenaren g/Z	9.920.717	5.793.770	(41,6)	13.496.470	(7.702.700)	42,9	Impto. s/ Producción de Energía Eléctrica
Bestelako Iraungitako Zergak	0	0		0	0	0,0	Impuestos extinguidos
Zuzeneko Zergak Guztira	2.348.743.688	2.477.793.770	5,5	2.179.396.470	298.397.300	113,7	Total Impuestos Directos
ZEHARKAKO ZERGAK							
IMPUESTOS INDIRECTOS							
BEZ Berezko Kudeaketa	1.178.491.191	1.374.094.700	16,6	1.273.758.660	100.336.040	107,9	IVA Gestión propia
BEZ. FA Kudeaketa	776.385.891	722.000.000	(7,0)	763.400.000	(41.400.000)	94,6	Gestión propia D.F.
BEZ. FFAA Egokitzapena	402.105.300	652.094.700	62,2	510.358.660	141.736.040	127,8	Ajuste interno
Ondare-eskualdaketen g/Zerga	54.897.404	71.000.000	29,3	56.000.000	15.000.000	126,8	Impto. s/ Transmisiones Patrimoniales
Egintza Juridiko Dokumentatuen g/Zerga	14.448.616	15.000.000	3,8	14.800.000	200.000	101,4	Impto. s/ Actos Jurídicos Documentados
Zenbait Garraiabidieren g/Z.B.	5.753.935	9.000.000	56,4	6.800.000	2.200.000	132,4	I.E. s/Determinados Medios de Transporte
Fabrikazio Z.Bereziaz Berezko Kudeaketa							Imptos. Especiales. Gestión propia
Alkohola, Eratorriak eta Bitartekoak	1.129.833	1.306.110	15,6	1.239.130	66.980	105,4	Alcohol, Derivadas e Intermedios
Hidrokarburuak:							Hidrocarburos:
Barne eragiketak (tasa autonomika salbu)	429.651.437	495.886.430	15,4	469.663.760	26.222.670	105,6	Op. Interiores (excluido tipo autonómico)
Tasa autonomikoa	(42.718)	0		(43.537)	43.537	0,0	Tipo autonómico
Tabako-motak	112.019.806	105.895.380	(5,5)	128.434.150	(22.538.770)	82,5	Labores del Tabaco
Garagardoa	560.091	669.800	19,6	468.860	200.940	142,9	Cerveza
Elektrizitatea	18.763.048	15.271.440	(18,6)	20.227.960	(4.956.520)	75,5	Electricidad
Ikatzaren g/Z.B.	0	0		0	0	0,0	I.E.s/ Carbón
Aseguru-primen g/Zerga	25.554.552	33.000.000	29,1	26.400.000	6.600.000	125,0	Impto. s/ Primas de Seguros
Joku jardueraren g/Zerga	1.886.829	2.000.000	6,0	2.100.000	(100.000)	95,2	Impto. s/ Actividades del Juego
Berotegi-efektuko gas fluordunen g/Zerga	1.622.762	2.000.000	23,2	1.800.000	200.000	111,1	Impto. s/ Gases fluorados de efecto invernadero
Finantza-transakzioen g/Zerga	0	0		0	0	0,0	Impto. s/ Transacciones Financieras
Zenbait zerbitzu digitalen g/Zerga	0	0		0	0	0,0	Impto. s/ Determinados Servicios Digitales
Iraungitako Zergak	38.698	(33.490)	186,5	(80.376)	46.886	41,7	Impuestos extinguidos
Zeharkako Zergak Guztira	1.844.775.484	2.125.090.370	15,2	2.001.568.607	123.521.763	106,2	Total Impuestos Indirectos
TASAK ETA BESTELAKO SARRERAK							
TASAS Y OTROS INGRESOS							
Bingo	812.467	500.000	(38,5)	1.000.000	(500.000)	50,0	Bingo
Makinak eta aparato automatikoak	4.405.008	6.300.000	43,0	10.000.000	(3.700.000)	63,0	Máquinas y aparatos automáticos
Kasinoak eta bestelakoak	1.644.580	1.700.000	3,4	1.800.000	(100.000)	94,4	Casinos y otros
Jokoaren gaineko tasak Guztira	6.862.055	8.500.000	23,9	12.800.000	(4.300.000)	66,4	Total Tasas de juego
Errekargoak	4.991.607	5.000.000	0,2	5.000.000	0	100,0	Recargos
Berandutza interesak	5.612.140	6.000.000	6,9	5.400.000	600.000	111,1	Intereses de Demora
Isunak	439.660	8.000.000	1.719,6	5.400.000	2.600.000	148,1	Sanciones
Tasak eta bestelako Sarrerak Guztira	17.905.462	27.500.000	53,6	28.600.000	(1.100.000)	96,2	Total Tasas y otros ingresos
BEREZKO KUDEAKETA GUZTIRA	4.211.424.634	4.630.384.140	9,9	4.209.565.077	420.819.063	110,0	TOTAL TRIBUTOS CONCERTADOS GESTION PROPIA
BEZaren egokitzapena							Ajuste IVA
Aduanak	346.001.814	425.323.000	22,9	364.773.080	60.549.920	116,6	Importaciones
Barne Eragiketak	197.106.157	244.477.000	24,0	207.403.570	37.073.430	117,9	Op. Interiores
BEZaren egokitzapena Guztira	543.107.971	669.800.000	23,3	572.176.650	97.623.350	117,1	Total Ajuste IVA
Zerga Berezien Egokitzapena							Ajustes Imptos. Especiales
Alkohola, Eratorriak eta Bitartekoak	14.979.940	14.460.982	(3,5)	16.788.537	(2.327.555)	86,1	Alcohol, Derivadas y Prod. Intermedios
Aduanak	43.672	60.282	38,0	77.027	(16.745)	78,3	Importaciones
Barne Eragiketak	14.936.268	14.400.700	(3,6)	16.711.510	(2.310.810)	86,2	Op. Interiores
Hidrokarburuak	(147.843.768)	(155.386.902)	(5,1)	(162.677.675)	7.290.773	95,5	Hidrocarburos
Aduanak	12.185	6.698	(45,0)	6.698	0	100,0	Importaciones
Barne Eragiketak	(147.972.145)	(155.393.600)	(5,0)	(162.727.910)	7.334.310	95,5	Op. Interiores
Tasa autonomikoa	116.192	0		43.537	(43.537)	0,0	Tipo autonómico
Tabako motak	6.906.713	10.047.000	45,5	6.577.436	3.469.564	152,7	Labores del Tabaco
Garagardoa	6.302.474	6.781.725	7,6	6.527.201	254.524	103,9	Cerveza
Aduanak	43.271	83.725	93,5	97.121	(13.396)	86,2	Importaciones
Barne Eragiketak	6.259.203	6.698.000	7,0	6.430.080	267.920	104,2	Op. Interiores
Zerga berezien egokitzapenak Guztira	(119.654.641)	(124.097.195)	(3,7)	(132.784.501)	8.687.306	93,5	Total Ajustes Imptos. Especiales
ITUNDUTAKO ZERGAK GUZTIRA	4.634.877.964	5.176.086.945	11,7	4.648.957.226	527.129.719	111,3	TOTAL TRIBUTOS CONCERTADOS



**Gipuzkoako
Foru Aldundia**
Ogasun eta Finantza Departamentua



EUSKADIKO UDALEN ELKARTEA
ASOCIACIÓN DE MUNICIPIOS VASCOS

Gipuzkoako Finantzen Kontseilua

UFFFaren AURREIKUSPENAK 2021. URTERAKO

PREVISIONES DEL FFFM PARA EL AÑO 2021

**2021EKO FORU FUNTSAREN AURRELIKIDAZIOA
PREVISIÓN DE CIERRE DEL FFFM DE 2021**

UDALA	LIKIDAZIOA 2020 LIQUIDACIÓN	AURREKONTUA 2021 PRESUPUESTO	ITX. AURREIK. 2021 PREV.CIERRE	BET. MAILA 2021 EJECUCION	ALDAKUNTZA 2021/2020 VARIACIÓN	BIZTANLEKO EUROAK POR HABITANTE
69 DONOSTIA	130.909.297	135.369.351	150.371.051	111,08%	14,87%	799
45 IRUN	40.528.201	41.967.856	46.618.755	111,08%	15,03%	741
67 ERRENTERIA	25.730.740	26.502.705	29.439.748	111,08%	14,41%	745
30 EIBAR	17.950.179	18.551.270	20.607.132	111,08%	14,80%	742
79 ZARAUTZ	15.121.685	15.515.304	17.234.717	111,08%	13,97%	738
55 ARRASATE	14.385.087	14.786.665	16.425.330	111,08%	14,18%	744
40 HERNANI	13.190.645	13.662.979	15.177.117	111,08%	15,06%	743
71 TOLOSA	12.750.537	13.205.721	14.669.186	111,08%	15,05%	740
83 LASARTE-ORIA	11.858.037	12.284.700	13.646.096	111,08%	15,08%	734
36 HONDARRIBIA	11.081.999	11.311.235	12.564.752	111,08%	13,38%	744
64 PASAIA	10.545.418	10.854.472	12.057.371	111,08%	14,34%	752
18 AZPEITIA	9.707.570	10.066.825	11.182.436	111,08%	15,19%	740
9 ANDOAIN	9.507.091	9.792.396	10.877.595	111,08%	14,42%	740
74 BERGARA	9.520.377	9.827.566	10.916.662	111,08%	14,67%	745
19 BEASAIN	8.991.566	9.235.319	10.258.781	111,08%	14,09%	736
17 AZKOITIA	7.591.717	7.817.960	8.684.350	111,08%	14,39%	747
32 ELGOIBAR	7.575.823	7.815.278	8.681.371	111,08%	14,59%	750
59 OÑATI	7.416.657	7.656.624	8.505.135	111,08%	14,68%	740
76 ORDIZIA	6.590.682	6.941.855	7.711.155	111,08%	17,00%	734
63 OIARTZUN	6.720.767	6.939.968	7.709.059	111,08%	14,71%	748
81 ZUMAILA	6.520.776	6.711.467	7.455.235	111,08%	14,33%	737
80 ZUMARRAGA	6.365.501	6.498.478	7.218.643	111,08%	13,40%	738
51 LEGAZPI	5.462.968	5.620.524	6.243.393	111,08%	14,29%	750
13 ARETXABALETIA	4.556.652	4.788.686	5.319.371	111,08%	16,74%	749
84 ASTIGARRAGA	4.086.554	4.373.725	4.858.424	111,08%	18,89%	691
77 URRETXU	4.344.522	4.499.380	4.998.004	111,08%	15,04%	737
72 URNIETA	4.062.339	4.168.112	4.630.024	111,08%	13,97%	749
73 USURBIL	4.025.518	4.144.672	4.603.986	111,08%	14,37%	746
53 LEZO	3.974.715	4.139.172	4.597.877	111,08%	15,68%	753
61 ORIO	3.872.176	4.015.171	4.460.134	111,08%	15,18%	732
75 VILLABONA	3.847.265	3.934.750	4.370.801	111,08%	13,61%	744
49 LAZKAO	3.646.600	3.812.396	4.234.887	111,08%	16,13%	726
29 DEBA	3.594.811	3.692.360	4.101.549	111,08%	14,10%	751
56 MUTRIKU	3.515.845	3.603.811	4.003.187	111,08%	13,86%	754
42 IBARRA	2.735.681	2.831.675	3.145.482	111,08%	14,98%	740
34 ESKORIATZA	2.673.378	2.731.743	3.034.476	111,08%	13,51%	739
65 SORALUZE	2.550.775	2.620.065	2.910.422	111,08%	14,10%	742
27 ZESTOA	2.435.841	2.497.597	2.774.382	111,08%	13,90%	736
28 ZIZURKIL	1.934.710	2.007.725	2.230.222	111,08%	15,27%	737
39 GETARIA	1.843.475	1.886.029	2.095.039	111,08%	13,65%	749
43 IDIAZABAL	1.497.480	1.544.506	1.715.669	111,08%	14,57%	748
11 ANTZUOLA	1.384.725	1.417.793	1.574.913	111,08%	13,73%	749
10 ANOETA	1.327.118	1.399.894	1.555.031	111,08%	17,17%	746
16 AIA	1.362.379	1.376.763	1.529.337	111,08%	12,25%	750
82 MENDARO	1.311.593	1.341.789	1.490.487	111,08%	13,64%	754
46 IRURA	1.210.293	1.240.843	1.378.354	111,08%	13,89%	744
5 ALEGIA	1.121.529	1.155.481	1.283.532	111,08%	14,44%	726
15 ATAUN	1.077.256	1.122.160	1.246.519	111,08%	15,71%	735
78 ZALDIBIA	1.044.725	1.075.140	1.194.287	111,08%	14,32%	730
14 ASTEASU	1.003.777	1.047.311	1.163.375	111,08%	15,90%	745
25 ZEGAMA	990.942	1.024.313	1.137.828	111,08%	14,82%	747
70 SEGURA	929.217	975.873	1.084.020	111,08%	16,66%	726
52 LEGORRETA	926.617	950.892	1.056.270	111,08%	13,99%	743
62 ORMAIZTEGI	846.811	856.332	951.231	111,08%	12,33%	756
33 ELGETA	742.146	763.642	848.269	111,08%	14,30%	750
22 BERASTEGI	717.561	735.998	817.562	111,08%	13,94%	761
58 OLABERRIA	653.015	681.642	757.181	111,08%	15,95%	791
8 AMEZKETA	635.605	643.711	715.048	111,08%	12,50%	765
3 AIZARNAZABAL	542.225	555.001	616.507	111,08%	13,70%	791
47 ITSASONDO	448.328	475.663	528.376	111,08%	17,85%	791
54 LIZARTZA	434.873	447.525	497.120	111,08%	14,31%	806
23 BERROBI	433.665	447.763	497.384	111,08%	14,69%	828
35 EZKIO-ITSASO	529.820	452.461	502.603	111,08%	-5,14%	836
66 ERREZIL	437.160	451.160	501.158	111,08%	14,64%	867
24 BIDANIA-GOIZATZ	384.636	407.397	452.545	111,08%	17,66%	862
38 GABIRIA	367.325	383.330	425.811	111,08%	15,92%	860
44 IKAZTEGIETA	373.010	394.054	437.723	111,08%	17,35%	914
2 ADUNA	364.537	377.688	419.544	111,08%	15,09%	889
7 ALTZO	329.068	348.582	387.212	111,08%	17,67%	842
50 LEABURU	308.500	318.959	354.306	111,08%	14,85%	918
6 ALKIZA	306.905	318.064	353.312	111,08%	15,12%	952
1 ABALTZISKETA	268.472	292.562	324.983	111,08%	21,05%	1.022
41 HERNIALDE	267.662	273.822	304.167	111,08%	13,64%	1.004
4 ALBIZTUR	263.145	274.170	304.553	111,08%	15,74%	1.008
26 ZERAIN	229.085	245.796	273.035	111,08%	19,19%	1.011
48 LARRAUL	229.276	239.669	266.229	111,08%	16,12%	1.040
57 MUTILOA	229.193	238.242	264.644	111,08%	15,47%	1.038
21 BELAUNTZA	221.003	232.674	258.459	111,08%	16,95%	1.064
31 ELDUAIN	218.499	237.406	263.716	111,08%	20,69%	1.085
86 ORENDAIN	205.734	218.056	242.222	111,08%	17,74%	1.067
68 LEINTZ-GATZAGA	214.727	227.521	252.735	111,08%	17,70%	1.165
12 ARAMA	196.167	216.262	240.229	111,08%	22,46%	1.189
87 ALTZAGA	191.255	205.690	228.485	111,08%	19,47%	1.284
88 GAZTELU	173.287	184.799	205.278	111,08%	18,46%	1.333
85 BALIARRAIN	164.032	175.377	194.812	111,08%	18,76%	1.273
20 BEIZAMA	172.683	179.238	199.102	111,08%	15,30%	1.364
37 GAINZA	159.305	169.379	188.150	111,08%	18,11%	1.555
60 OREXA	154.944	164.838	183.106	111,08%	18,18%	1.565
GUZTIRA	481.325.488	497.190.816	552.289.755	111,08%	14,74%	760



Gipuzkoako
Foru Aldundia
Ogasun eta Finantza Departamentua



EUSKADIKO UDALEN ELKARTEA
ASOCIACIÓN DE MUNICIPIOS VASCOS

Gipuzkoako Finantzen Kontseilua

2022. URTERAKO AURREIKUSITAKO ZERGABILKETA

PRESUPUESTO DE RECAUDACIÓN PARA EL AÑO 2022

2022ko EAEan AURREIKUSITAKO DIRU-BILKETA / PREVISION RECAUDACION C A P V 2022

Zerga Itunduak / Tributos concertados

FINKATUTA/ CONSOLIDADO

(eurotan/ en euros)

	ARABA	BIZKAIA	GIPIZKOA	C A P V	
ZUZENEKO ZERGAK					IMPUESTOS DIRECTOS
Persona Fisikoen Errentaren g/Zerga:					Impto. s/ Renta Personas Físicas :
Lan eta Lanbide-jardueren Etekinen Atxikip.	920.000.000	3.020.000.000	1.895.000.000	5.835.000.000	Retenciones Rdtos. Trabajo y Act. Prof.
Higigarriaren Kapital Etekinen Atxikip.	17.100.000	88.000.000	53.300.000	158.400.000	Retenciones Rdtos. Capital Mobiliario
Higiezinenaren Kapital Etekinen Atxikip.	9.000.000	48.000.000	29.100.000	86.100.000	Retenciones Rdtos. Capital Inmobiliario
Ondare Irabazien Atxikip.	5.300.000	32.000.000	24.800.000	62.100.000	Retenciones Ganancias Patrimoniales
Loteria eta Apostu Jakin Batzuen g/Z Ber.	1.100.000	25.000.000	4.300.000	30.400.000	Gravamen especial s/premios det. loterías y apuestas
Zatikako Ordainketak	27.000.000	80.000.000	69.900.000	176.900.000	Pagos frac. Profes. y Empresariales
Hondar-kuota Garbia	(6.500.000)	(11.000.000)	(9.100.000)	(26.600.000)	Cuota diferencial neta
PFEZ Guztira	973.000.000	3.282.000.000	2.067.300.000	6.322.300.000	Total I R P F
Sozietateen g/Zerga:					Impto. s/ Sociedades :
Higigarriaren Kapital Etekinen Atxikip.	17.100.000	88.000.000	53.300.000	158.400.000	Retenciones Rdtos. Capital Mobiliario
Higiezinenaren Kapital Etekinen Atxikip.	9.000.000	48.000.000	29.100.000	86.100.000	Retenciones Rdtos. Capital Inmobiliario
Ondare Irabazien Atxikip.	5.300.000	32.000.000	24.800.000	62.100.000	Retenciones Ganancias Patrimoniales
Loteria eta Apostu Jakin Batzuen g/Z Ber.	0	0	0	0	Gravamen especial s/premios det. loterías y apuestas
Hondar-kuota Garbia	138.000.000	451.000.000	191.000.000	780.000.000	Cuota diferencial neta
Sozietateen Zergak. Guztira	169.400.000	619.000.000	298.200.000	1.086.600.000	Total I. Sociedades
Egoitadunak Ez Diren Errentaren g/Zerga	10.000.000	24.300.000	18.500.000	52.800.000	Impto. s/ Renta No Residentes
Oinordekotasunen eta Dohaintzen g/Zerga	17.000.000	86.400.000	50.100.000	153.500.000	Impto. s/ Sucesiones y Donaciones
Ondare/Aberastasun eta Fortuna Handien g/Z	21.600.000	82.000.000	69.200.000	172.800.000	Impto. s/ Patrimonio / Riqueza y Grandes Fortunas
Kreditu Erakundeetako gordailuen g/Z	4.300.000	17.300.000	9.700.000	31.300.000	Impto. s/ Depósitos en las Entidades de Crédito
Energia elektrikoaren ekoizpenaren g/Z	3.000.000	20.000.000	7.300.000	30.300.000	Impto. s/ Producción de Energía Eléctrica
Bestelakorairungitako Zergak	0	0	0	0	Impuestos extinguidos
Zuzeneko Zergak Guztira	1.198.300.000	4.131.000.000	2.520.300.000	7.849.600.000	Total Impuestos Directos
ZEHARKAKO ZERGAK					IMPUESTOS INDIRECTOS
BEZ Berezko Kudeaketa	563.529.600	2.069.013.400	1.373.457.000	4.106.000.000	IVA Gestión propia
BEZ. FA Kudeaketa	509.000.000	2.780.000.000	817.000.000	4.106.000.000	Gestión propia D.F.
BEZ. FFAA Egokitzapena	154.529.600	(710.986.600)	556.457.000	0	Ajuste interno
Ondare-ekualdadaketen g/Zerga	26.700.000	92.000.000	76.600.000	195.300.000	Impto. s/ Transmisiones Patrimoniales
Egintza Juridiko Dokumentatuen g/Zerga	6.500.000	19.500.000	16.200.000	42.200.000	Impto. s/ Actos Jurídicos Documentados
Zenbait Garraiobidieren g/Z.B.	4.300.000	12.000.000	9.700.000	26.000.000	I.E. s/Determinados Medios de Transporte
Fabrikazio Z.Berezko Berezko Kudeaketa					Impostos. Especiales. Gestión propia
Alkohol.a, Eratorriak eta Bitartekoak	646.400	2.015.600	1.338.000	4.000.000	Alcohol, Derivadas e Intermedios
Hidrokarburuak:					Hidrocarburos:
Barne eragiketak (tasa autonomika salbu)	254.520.000	793.642.500	526.837.500	1.575.000.000	Op. Interiores (excluido tipo autonómico)
Tasa autonomikoa	0	0	0	0	Tipo autonómico
Tabako-motak	54.944.000	171.326.000	113.730.000	340.000.000	Labores del Tabaco
Garagardoa	323.200	1.007.800	669.000	2.000.000	Cerveza
Elektrizitatea	7.918.400	24.691.100	16.390.500	49.000.000	Electricidad
Ikatzaren g/Z.B.	0	0	0	0	I.E.s/ Carbón
Aseguru-primen g/Zerga	15.300.000	52.000.000	35.600.000	102.900.000	Impto. s/ Primas de Seguros
Joku jardueraren g/Zerga	1.400.000	4.500.000	2.200.000	8.100.000	Impto. s/ Actividades del Juego
Berotegi-efektuko gas fluorduen g/Zerga	170.000	1.300.000	2.200.000	3.670.000	Impto. s/ Gases fluorados de efecto invernadero
Finantza-transakzioen g/Zerga	25.856.000	80.624.000	53.520.000	160.000.000	Impto. s/ Transacciones Financieras
Zenbait zerbitzu digitalen g/Zerga	2.300.000	7.900.000	4.900.000	15.100.000	Impto. s/ determinados Servicios Digitales
Iraungitako Zergak	0	0	0	0	Impuestos extinguidos
Zeharkako Zergak Guztira	1.064.407.600	3.331.520.400	2.233.342.000	6.629.270.000	Total Impuestos Indirectos
TASAK ETA BESTELAKO SARRERAK					TASAS Y OTROS INGRESOS
Bingoa	360.000	1.200.000	500.000	2.060.000	Bingo
Makinak eta aparato automatikoak	4.320.000	20.000.000	10.700.000	35.020.000	Máquinas y aparatos automáticos
Kasinoak eta bestelakoak	320.000	3.200.000	1.800.000	5.320.000	Casinos y otros
Jokoaren gaineko tasak Guztira	5.000.000	24.400.000	13.000.000	42.400.000	Total Tasas de juego
Errekaragoak	1.600.000	12.000.000	5.400.000	19.000.000	Recargos
Berandutza interesak	1.700.000	17.300.000	6.500.000	25.500.000	Intereses de Demora
Isunak	1.000.000	13.000.000	8.600.000	22.600.000	Sanciones
Tasak eta bestelako Sarrerak Guztira	9.300.000	66.700.000	33.500.000	109.500.000	Total Tasas y otros ingresos
BEREZKO KUDEAKETA GUZTIRA	2.272.007.600	7.529.220.400	4.787.142.000	14.588.370.000	TOTAL TRIBUTOS CONCERTADOS GESTION PROPIA
BEZaren egokitzapena					Ajuste IVA
Aduanak	219.776.000	685.304.000	454.920.000	1.360.000.000	Importaciones
Barne Eragiketak	119.584.000	372.886.000	247.530.000	740.000.000	Op. Interiores
BEZaren egokitzapena Guztira	339.360.000	1.058.190.000	702.450.000	2.100.000.000	Total Ajuste IVA
Zerga Berezien Egokitzapena					Ajustes Imptos. Especiales
Alkohol.a, Eratorriak eta Bitartekoak	7.464.304	23.275.141	15.450.555	46.190.000	Alcohol, Derivadas y Prod. Intermedios
Aduanak	30.704	95.741	63.555	190.000	Importaciones
Barne Eragiketak	7.433.600	23.179.400	15.387.000	46.000.000	Op. Interiores
Hidrokarburuak	(80.311.968)	(250.428.222)	(166.239.810)	(496.980.000)	Hidrocarburos
Aduanak	3.232	10.078	6.690	20.000	Importaciones
Barne Eragiketak	(80.315.200)	(250.438.300)	(166.246.500)	(497.000.000)	Op. Interiores
Tasa autonomikoa	0	0	0	0	Tipo autonómico
Tabako motak	5.009.600	15.620.900	10.369.500	31.000.000	Labores del Tabaco
Garagardoa	3.532.576	11.015.254	7.312.170	21.860.000	Cerveza
Aduanak	42.016	131.014	86.970	260.000	Importaciones
Barne Eragiketak	3.490.560	10.884.240	7.225.200	21.600.000	Op. Interiores
Zerga berezien egokitzapen Guztira	(64.305.488)	(200.516.927)	(133.107.585)	(397.930.000)	Total Ajustes Imptos. Especiales
ITUNDUTAKO ZERGA GUZTIRA	2.547.062.112	8.386.893.473	5.356.484.415	16.290.440.000	TOTAL TRIBUTOS CONCERTADOS

2022ko EAEan AURREIKUSITAKO DIRU-BILKETA / PREVISION RECAUDACION C A P V 2022
Zerga Itunduak / Tributos concertados
FINKATUTA/ CONSOLIDADO

(en euros/ eurotan)

	Aurrekontua 2021 Presupuesto (1)	Aurreikuspena 2021 Previsión (2)	Aurrekontua 2022 Presupuesto (3)	(3) s/ (1) %	(3) s/ (2) %	
ZUZENEKO ZERGAK						
IMPUESTOS DIRECTOS						
Pertsonea Fisikoen Errentaren g/Zerga:						Imppto. s/ Renta Personas Físicas :
Lan eta Lanbide-jarduere Etekinen Abxikip.	5.331.200.000	5.646.000.000	5.835.000.000	9,5	3,3	Retenciones Rdtos. Trabajo y Act. Prof.
Higigarriaren Kapital Etekinen Abxikip.	136.200.000	151.000.000	158.400.000	16,3	4,9	Retenciones Rdtos. Capital Mobiliario
Higiezinaren Kapital Etekinen Abxikip.	76.800.000	81.000.000	86.100.000	12,1	6,3	Retenciones Rdtos. Capital Inmobiliario
Ondare Irabazien Abxikip.	40.700.000	58.000.000	62.100.000	52,6	7,1	Retenciones Ganancias Patrimoniales
Loteria eta Apostu Jakin Batzuen g/Z Ber.	29.800.000	30.000.000	30.400.000	2,0	1,3	Gravamen especial s/premios det. loterías y ap.
Zatiko Ordainketak	148.200.000	130.000.000	176.900.000	19,4	36,1	Pagos frac. Profes. y Empresariales
Hondar-kuota Garbia	(78.000.000)	(8.000.000)	(26.600.000)	65,9		Cuota diferencial neta
PFEZ Guztira	5.684.900.000	6.088.000.000	6.322.300.000	11,2	3,8	Total I R P F
Sozietateen g/Zerga:						
Higigarriaren Kapital Etekinen Abxikip.	136.200.000	151.000.000	158.400.000	16,3	4,9	Imppto. s/ Sociedades :
Higiezinaren Kapital Etekinen Abxikip.	76.800.000	81.000.000	86.100.000	12,1	6,3	Retenciones Rdtos. Capital Mobiliario
Ondare Irabazien Abxikip.	40.700.000	58.000.000	62.100.000	52,6	7,1	Retenciones Ganancias Patrimoniales
Loteria eta Apostu Jakin Batzuen g/Z Ber.	0	0	0			Gravamen especial s/premios det. loterías y ap.
Hondar-kuota Garbia	590.100.000	741.000.000	780.000.000	32,2	5,3	Cuota diferencial neta
Sozietateen Zergak. Guztira	843.800.000	1.031.000.000	1.086.600.000	28,8	5,4	Total I. Sociedades
Egoitadunak Ez Direnen Errentaren g/Zerga						
Oinordekatasunen eta Dohaintzen g/Zerga	44.500.000	51.500.000	52.800.000	18,7	2,5	Imppto. s/ Renta No Residentes
Ondare/Aberastasun eta Fortuna Handien g/Z	117.300.000	160.000.000	153.500.000	30,9	(4,1)	Imppto. s/ Sucesiones y Donaciones
Kreditu Erakundeetako gordailuen g/Z	160.800.000	173.000.000	172.800.000	7,5	(0,1)	Imppto. s/ Patrimonio / Riqueza y Grandes Fortunas
Energia elektrikoaren ekoinpenezaren g/Z	27.700.000	29.000.000	31.300.000	13,0	7,9	Imppto. s/ Depósitos en las Entidades de Crédito
Bestelako Iraungitako Zergak	40.300.000	17.300.000	30.300.000	(24,8)	75,1	Imppto. s/ Producción de Energía Eléctrica
	0	0	0			Impuestos extinguidos
Zuzeneko Zergak Guztira	6.919.300.000	7.549.800.000	7.849.600.000	13,4	4,0	Total Impuestos Directos
ZEHARKAKO ZERGAK						
IMPUESTOS INDIRECTOS						
BEZ Berezko Kudeaketa	3.803.400.000	4.103.000.000	4.106.000.000	8,0	0,1	IVA Gestión propia
BEZ. FA Kudeaketa	3.803.400.000	4.103.000.000	4.106.000.000	8,0	0,1	Gestión propia D.F.
BEZ. FFAA Egokitzapena	0	0	0			Ajuste interno
Ondare-eskualdaketen g/Zerga	136.400.000	182.700.000	195.300.000	43,2	6,9	Imppto. s/ Transmisiones Patrimoniales
Egintza Juridiko Dokumentuaren g/Zerga	38.600.000	39.500.000	42.200.000	9,3	6,8	Imppto. s/ Actos Jurídicos Documentados
Zenbait Garraio-bidien g/Z.B.	17.300.000	24.000.000	26.000.000	50,3	8,3	I.E. s/Determinados Medios de Transporte
Fabrikazio Z.Berezko Kudeaketa	0	0	0			Impptos. Especiales. Gestión propia
Alkohol, Eratorriak eta Bitartekoak	3.700.000	3.900.000	4.000.000	8,1	2,6	Alcohol, Derivadas e Intermedios
Hidrokarburuak:						Hidrocarburos:
Barne eragiketak (tasa autonomika salbu)	1.402.400.000	1.480.700.000	1.575.000.000	12,3	6,4	Op. Interiores (excluido tipo autonómico)
Tasa autonomikoa	(130.000)	0	0			Tipo autonómico
Tabako-motak	383.500.000	316.200.000	340.000.000	(11,3)	7,5	Labores del Tabaco
Garagardoa	1.400.000	2.000.000	2.000.000	42,9	0,0	Cerveza
Elektrizitatea	60.400.000	45.600.000	49.000.000	(18,9)	7,5	Electricidad
Ikatzaren g/Z.B.	0	0	0			I.E.s/ Carbón
Aseguru-primen g/Zerga	80.700.000	95.200.000	102.900.000	27,5	8,1	Imppto. s/ Primas de Seguros
Joku jardueraren g/Zerga	6.900.000	7.400.000	8.100.000	17,4	9,5	Imppto. s/ Actividades del Juego
Berotegi-efektuko gas fluorodunen g/Zerga	3.110.000	3.360.000	3.670.000	18,0	9,2	Imppto. s/ Gases fluorados de efecto invernadero
Finantza-transakzioen g/Zerga	0	0	160.000.000			Imppto. s/ Transacciones Financieras
Zenbait zerbitzu digitalen g/Zerga	0	0	15.100.000			Imppto. s/ Determinados Servicios Digitales
Iraungitako Zergak	(240.000)	(100.000)	0			Impuestos extinguidos
Zeharkako Zergak Guztira	5.937.440.000	6.303.460.000	6.629.270.000	11,7	5,2	Total Impuestos Indirectos
TASAK ETA BESTELAKO SARRERAK						
TASAS Y OTROS INGRESOS						
Bingoak	3.308.000	1.830.000	2.060.000	(37,7)	12,6	Bingo
Makinak eta aparato automatikoak	20.800.000	27.300.000	35.020.000	68,4	28,3	Máquinas y aparatos automáticos
Kasinoak eta bestelakoak	5.415.000	5.000.000	5.320.000	(1,8)	6,4	Casinos y otros
Jokoaren gaineko tasak Guztira	29.523.000	34.130.000	42.400.000	43,6	24,2	Total Tasas de juego
Errekargoak	13.100.000	17.500.000	19.000.000	45,0	8,6	Recargos
Berandutza interesak	22.700.000	23.600.000	25.500.000	12,3	8,1	Intereses de Demora
Isunak	16.000.000	20.900.000	22.600.000	41,3	8,1	Sanciones
Tasak eta bestelako Sarrerak Guztira	81.323.000	96.130.000	109.500.000	34,6	13,9	Total Tasas y otros ingresos
BEREZKO KUDEAKETA GUZTIRA	12.938.063.000	13.949.390.000	14.588.370.000	12,8	4,6	TOTAL TRIBUTOS CONCERTADOS GESTION PROPIA
BEZAREN EGOKITZAPENA						
BEZaren egokitzapena						Ajuste IVA
Aduanak	1.089.200.000	1.270.000.000	1.360.000.000	24,9	7,1	Importaciones
Barne Eragiketak	619.300.000	730.000.000	740.000.000	19,5	1,4	Op. Interiores
BEZaren egokitzapena Guztira	1.708.500.000	2.000.000.000	2.100.000.000	22,9	5,0	Total Ajuste IVA
Zerga Berezien Egokitzapena						
Ajustes Impptos. Especiales						
Alkohol, Eratorriak eta Bitartekoak	50.130.000	43.180.000	46.190.000	(7,9)	7,0	Alcohol, Derivadas y Prod. Intermedios
Aduanak	230.000	180.000	190.000	(17,4)	5,6	Importaciones
Barne Eragiketak	49.900.000	43.000.000	46.000.000	(7,8)	7,0	Op. Interiores
Hidrokarburuak	(485.750.000)	(463.980.000)	(496.980.000)	(2,3)	(7,1)	Hidrocarburos
Aduanak	20.000	20.000	20.000	0,0	0,0	Importaciones
Barne Eragiketak	(485.900.000)	(464.000.000)	(497.000.000)	(2,3)	(7,1)	Op. Interiores
Tasa autonomikoa	130.000	0	0			Tipo autonómico
Tabako motak	19.640.000	30.000.000	31.000.000	57,8	3,3	Labores del Tabaco
Garagardoa	19.490.000	20.250.000	21.860.000	12,2	8,0	Cerveza
Aduanak	290.000	250.000	260.000	(10,3)	4,0	Importaciones
Barne Eragiketak	19.200.000	20.000.000	21.600.000	12,5	8,0	Op. Interiores
Zerga berezien egokitzapenak Guztira	(396.490.000)	(370.550.000)	(397.930.000)	(0,4)	(7,4)	Total Ajustes Impptos. Especiales
ITUNDUTAKO ZERGAK GUZTIRA	14.250.073.000	15.578.840.000	16.290.440.000	14,3	4,6	TOTAL TRIBUTOS CONCERTADOS

2022ko EAEan AURREIKUSITAKO DIRU-BILKETA / PREVISION RECAUDACION C A P V 2022

Zerga Itunduak / Tributos concertados

ARABA

(en euros/ eurotan)

	Aurrekontua 2021 Presupuesto	Aurreikuspena 2021 Previsión	Aurrekontua 2022 Presupuesto	(3) s/ (1) %	(3) s/ (2) %	
	(1)	(2)	(3)			
ZUZENEKO ZERGAK						
IMPUESTOS DIRECTOS						
Persona Fisikoen Errentaren g/Zerga:						Imppto. s/ Renta Personas Físicas :
Lan eta Lanbide-jardueren Etekinen Atxikip.	851.200.000	900.000.000	920.000.000	8,1	2,2	Retenciones Rdtos. Trabajo y Act. Prof.
Higigarriaren Kapital Etekinen Atxikip.	19.400.000	17.000.000	17.100.000	(11,9)	0,6	Retenciones Rdtos. Capital Mobiliario
Higiezinen Kapital Etekinen Atxikip.	8.600.000	9.000.000	9.000.000	4,7	0,0	Retenciones Rdtos. Capital Inmobiliario
Ondare Irabazien Atxikip.	3.200.000	5.000.000	5.300.000	65,6	6,0	Retenciones Ganancias Patrimoniales
Loteria eta Apostu Jaki n Batzuen g/Z Ber.	500.000	1.000.000	1.100.000	120,0	10,0	Gravamen especial s/premios det. loterías y ap.
Zatikako Ordainketak	29.900.000	11.000.000	27.000.000	(9,7)	145,5	Pagos frac. Profes. y Empresariales
Hondar-kuota Garbia	(16.300.000)	(7.000.000)	(6.500.000)	60,1		Cuota diferencial neta
PFEZ Guztira	896.500.000	936.000.000	973.000.000	8,5	4,0	Total I R P F
IMPUESTOS INDIRECTOS						
Sozietateen g/Zerga:						Imppto. s/ Sociedades :
Higigarriaren Kapital Etekinen Atxikip.	19.400.000	17.000.000	17.100.000	(11,9)	0,6	Retenciones Rdtos. Capital Mobiliario
Higiezinen Kapital Etekinen Atxikip.	8.600.000	9.000.000	9.000.000	4,7	0,0	Retenciones Rdtos. Capital Inmobiliario
Ondare Irabazien Atxikip.	3.200.000	5.000.000	5.300.000	65,6	6,0	Retenciones Ganancias Patrimoniales
Loteria eta Apostu Jaki n Batzuen g/Z Ber.	0	0	0			Gravamen especial s/premios det. loterías y ap.
Hondar-kuota Garbia	96.600.000	132.000.000	138.000.000	42,9	4,5	Cuota diferencial neta
Sozietateen Zergak. Guztira	127.800.000	163.000.000	169.400.000	32,6	3,9	Total I. Sociedades
Egoitzadunak Ez Direnen Errentaren g/Zerga	9.000.000	10.000.000	10.000.000	11,1	0,0	Imppto. s/ Renta No Residentes
Oinordekotasunen eta Dohaintzen g/Zerga	13.000.000	17.000.000	17.000.000	30,8	0,0	Imppto. s/ Sucesiones y Donaciones
Ondare/Aberastasun eta Fortuna Handien g.Z	24.100.000	20.000.000	21.600.000	(10,4)	8,0	Imppto. s/ Patrimonio / Riqueza y Grandes Fortunas
Kreditu Erakundeetako gordailuen g/Z	3.700.000	4.000.000	4.300.000	16,2	7,5	Imppto. s/ Depósitos en las Entidades de Crédito
Energia elektrikoaren ekoi zapenaren g/Z	6.536.660	2.806.060	3.000.000	(54,1)	6,9	Imppto. s/ Producción de Energía Eléctrica
Bestelako Iraungitako Zergak	0	0	0			Impuestos extinguidos
Zuzeneko Zergak Guztira	1.080.636.660	1.152.806.060	1.198.300.000	10,9	3,9	Total Impuestos Directos
ZEHARKAKO ZERGAK						
IMPUESTOS INDIRECTOS						
BEZ Berezko Kudeaketa	616.911.480	665.506.600	663.529.600	7,6	(0,3)	IVA Gestión propia
BEZ. FA Kudeaketa	483.000.000	453.000.000	509.000.000	5,4	12,4	Gestión propia D.F.
BEZ. FFAA Egokitzapena	133.911.480	212.506.600	154.529.600	15,4	(27,3)	Ajuste interno
Ondare-ekualdatketen g/Zerga	20.400.000	26.700.000	26.700.000	30,9	0,0	Imppto. s/ Transmisiones Patrimoniales
Egintza Juridiko Dokumentuaren g/Zerga	5.800.000	6.500.000	6.500.000	12,1	0,0	Imppto. s/ Actos Jurídicos Documentados
Zenbait Garraiobidieren g/Z.B.	2.500.000	4.000.000	4.300.000	72,0	7,5	I.E.s/Determinados Medios de Transporte
Fabrikazio Z.Bereziki Berezko Kudeaketa						Impmts. Especiales. Gestión propia
Alkohola, Eratorriak eta Bitartekoak	600.140	632.580	646.400	7,7	2,2	Alcohol, Derivadas e Intermedios
Hidrokarburuak:						Hidrocarburos:
Barne eragiketak (tasa autonomikoa salbu)	227.469.280	240.169.540	254.520.000	11,9	6,0	Op. Interiores (excluido tipo autonómico)
Tasa autonomikoa	(21.086)	0	0			Tipo autonómico
Tabako-motak	62.203.700	51.287.640	54.944.000	(11,7)	7,1	Labores del Tabaco
Garagardoa	227.080	324.400	323.200	42,3	(0,4)	Cerveza
Elektrizitatea	9.796.880	7.396.320	7.918.400	(19,2)	7,1	Electricidad
Ikatzaren g/Z.B.	0	0	0			I.E.s/ Carbón
Aseguru-primen g/Zerga	11.800.000	14.200.000	15.300.000	29,7	7,7	Imppto. s/ Primas de Seguros
Joku jardueraren g/Zerga	1.400.000	1.400.000	1.400.000	0,0	0,0	Imppto. s/ Actividades del Juego
Berotegi-efektuko gas fluordunen g/Zerga	310.000	160.000	170.000	(45,2)	6,3	Imppto. s/ Gases fluorados de efecto invernadero
Finantza-transakzioen g/Zerga	0	0	25.856.000			Imppto. s/ Transacciones Financieras
Zenbait zerbitzu digitalen g/Zerga	0	0	2.300.000			Imppto. s/ Determinados Servicios Digitales
Iraungitako Zergak	(38.928)	(16.220)	0			Impuestos extinguidos
Zeharkako Zergak Guztira	959.358.546	1.018.260.860	1.064.407.600	10,9	4,5	Total Impuestos Indirectos
TASAK ETA BESTELAKO SARRERAK						
TASAS Y OTROS INGRESOS						
Bingoa	308.000	330.000	360.000	16,9	9,1	Bingo
Makinak eta aparato automatikoak	2.800.000	4.000.000	4.320.000	54,3	8,0	Máquinas y aparatos automáticos
Kasinoak eta bestelakoak	615.000	300.000	320.000	(48,0)	6,7	Casinos y otros
Jokoaren gaineko tasak Guztira	3.723.000	4.630.000	5.000.000	34,3	8,0	Total Tasas de juego
Errekaragoak	1.100.000	1.500.000	1.600.000	45,5	6,7	Recargos
Berandutza interesak	1.300.000	1.600.000	1.700.000	30,8	6,3	Intereses de Demora
Isunak	600.000	900.000	1.000.000	66,7	11,1	Sanciones
Tasak eta bestelako Sarrerak Guztira	6.723.000	8.630.000	9.300.000	38,3	7,8	Total Tasas y otros ingresos
BEREZKO KUDEAKETA GUZTIRA	2.046.718.206	2.179.696.920	2.272.007.600	11,0	4,2	TOTAL TRIBUTOS CONCERTADOS GESTION PROPIA
BEZaren egokitzapena						Ajuste IVA
Aduanak	176.668.240	205.994.000	219.776.000	24,4	6,7	Importaciones
Barne Eragiketak	100.450.460	118.406.000	119.584.000	19,0	1,0	Op. interiores
BEZaren egokitzapena Guztira	277.118.700	324.400.000	339.360.000	22,5	4,6	Total Ajuste IVA
Zerga Berezien Egokitzapena						Ajustes Impptos. Especiales
Alkohola, Eratorriak eta Bitartekoak	8.131.086	7.003.796	7.464.304	(8,2)	6,6	Alcohol, Derivadas y Prod. Intermedios
Aduanak	37.306	29.196	30.704	(17,7)	5,2	Importaciones
Barne Eragiketak	8.093.780	6.974.600	7.433.600	(8,2)	6,6	Op. interiores
Hidrokarburuak	(78.788.650)	(75.257.556)	(80.311.968)	(1,9)	(6,7)	Hidrocarburos
Aduanak	3.244	3.244	3.232	(0,4)	(0,4)	Importaciones
Barne Eragiketak	(78.812.980)	(75.260.800)	(80.315.200)	(1,9)	(6,7)	Op. interiores
Tasa autonomikoa	21.086	0	0			Tipo autonómico
Tabako motak	3.185.608	4.866.000	5.009.600	57,3	3,0	Labores del Tabaco
Garagardoa	3.161.278	3.284.550	3.532.576	11,7	2,6	Cerveza
Aduanak	47.038	40.550	42.016	(10,7)	3,6	Importaciones
Barne Eragiketak	3.114.240	3.244.000	3.490.560	12,1	7,6	Op. interiores
Zerga berezien egokitzapenak Guztira	(64.310.678)	(60.103.210)	(64.305.488)	0,0	(7,0)	Total Ajustes Impptos. Especiales
ITUNDUTAKO ZERGAK GUZTIRA	2.259.526.228	2.443.993.710	2.547.062.112	12,7	4,2	TOTAL TRIBUTOS CONCERTADOS

2022ko EAEan AURREIKUSITAKO DIRU-BILKETA / PREVISION RECAUDACION CA P V 2022

Zerga Itunduak / Tributos concertados

BIZKAIKA

(en euros/ eurotan)

	Aurrekontua 2021 Presupuesto	Aurreikuspena 2021 Previsión	Aurrekontua 2022 Presupuesto	(3) s/ (1) %	(3) s/ (2) %	
	(1)	(2)	(3)			
ZUZENEKO ZERGAK						
IMPUESTOS DIRECTOS						
Persona Fisikoen Errentaren g/Zerga:						Imppto. s/ Renta Personas Físicas :
Lan eta Lanbide-jardueren Etekinen Abxikip.	2.780.000.000	2.900.000.000	3.020.000.000	8,6	4,1	Retenciones Rdtos. Trabajo y Act. Prof.
Higigarriaren Kapital Etekinen Abxikip.	68.000.000	84.000.000	88.000.000	29,4	4,8	Retenciones Rdtos. Capital Mobiliario
Higiezinaren Kapital Etekinen Abxikip.	41.000.000	45.000.000	48.000.000	17,1	6,7	Retenciones Rdtos. Capital Inmobiliario
Ondare Irabazien Abxikip.	26.000.000	30.000.000	32.000.000	23,1	6,7	Retenciones Ganancias Patrimoniales
Loteria eta Apostu Jakin Batzuen g/Z Ber.	25.000.000	25.000.000	25.000.000	0,0	0,0	Gravamen especial s/premios det. loterías y ap.
Zatikako Ordainketak	50.000.000	60.000.000	80.000.000	60,0	33,3	Pagos frac. Profes. y Empresariales
Hondar-kuota Garbia	(45.000.000)	(10.000.000)	(11.000.000)	75,6		Cuota diferencial neta
PFEZ Guztira	2.945.000.000	3.134.000.000	3.282.000.000	11,4	4,7	Total I R P F
Sozietateen g/Zerga:						
Higigarriaren Kapital Etekinen Abxikip.	68.000.000	84.000.000	88.000.000	29,4	4,8	Imppto. s/ Sociedades :
Higiezinaren Kapital Etekinen Abxikip.	41.000.000	45.000.000	48.000.000	17,1	6,7	Retenciones Rdtos. Capital Mobiliario
Ondare Irabazien Abxikip.	26.000.000	30.000.000	32.000.000	23,1	6,7	Retenciones Rdtos. Capital Inmobiliario
Loteria eta Apostu Jakin Batzuen g/Z Ber.	0	0	0	0	0	Retenciones Ganancias Patrimoniales
Hondar-kuota Garbia	387.000.000	418.000.000	451.000.000	16,5	7,9	Gravamen especial s/premios det. loterías y ap.
						Cuota diferencial neta
Sozietateen Zergak. Guztira	522.000.000	577.000.000	619.000.000	18,6	7,3	Total I. Sociedades
Egoitzadunak Ez Direnen Errentaren g/Zerga						
Oinordekotasunen eta Dohaintzen g/Zerga	18.500.000	22.500.000	24.300.000	31,4	8,0	Imppto. s/ Renta No Residentes
Ondiri/Abertasasun eta Fortuna Handien g/Z	60.000.000	80.000.000	86.400.000	44,0	8,0	Imppto. s/ Sucesiones y Donaciones
Kreditu Erakundeetako gordailuen g/Z	79.000.000	81.000.000	82.000.000	3,8	1,2	Imppto. s/ Patrimonio / Riqueza y Grandes Fortunas
Energia elektrikoaren ekolispeneren g/Z	14.500.000	16.000.000	17.300.000	19,3	8,1	Imppto. s/ Depósitos en las Entidades de Crédito
Bestelako Iraungitako Zergak	20.266.870	8.700.170	20.000.000	(1,3)	129,9	Imppto. s/ Producción de Energía Eléctrica
	0	0	0			Impuestos extinguidos
Zuzeneko Zergak Guztira	3.659.266.870	3.919.200.170	4.131.000.000	12,9	5,4	Total Impuestos Directos
ZEHARKAKO ZERGAK						
IMPUESTOS INDIRECTOS						
BEZ Berezko Kudeaketa	1.912.729.860	2.063.398.700	2.069.013.400	8,2	0,3	IVA Gestión propia
BEZ. FA Kudeaketa	2.557.000.000	2.928.000.000	2.780.000.000	8,7	(5,1)	Gestión propia D.F.
BEZ. FFAA Egokitzapena	(644.270.140)	(864.601.300)	(710.986.600)	(10,4)	17,8	Ajuste interno
Ondare-eskualdaketen g/Zerga	60.000.000	85.000.000	92.000.000	53,3	8,2	Imppto. s/ Transmisiones Patrimoniales
Egintza Juridiko Dokumentuen g/Zerga	18.000.000	18.000.000	19.500.000	8,3	8,3	Imppto. s/ Actos Jurídicos Documentados
Zenbait Garraiobidieren g/Z.B.	8.000.000	11.000.000	12.000.000	50,0	9,1	I.E. s/Determinados Medios de Transporte
Fabrikazio Z.Bereziki Berezko Kudeaketa						Impptos. Especiales. Gestión propia
Alkohola, Eratorriak eta Bitartekoak	1.860.730	1.961.310	2.015.600	8,3	2,8	Alcohol, Derivadas e Intermedios
Hidrokarburuak:						Hidrocarburos:
Barne eragiketak (tasa autonomikoa salbu)	705.266.960	744.644.030	793.642.500	12,5	6,6	Op. Interiores (excluido tipo autonómico)
Tasa autonomikoa	(65.377)	0	0			Tipo autonómico
Tabako-motak	192.862.150	159.016.980	171.326.000	(11,2)	7,7	Labores del Tabaco
Garagardoa	704.060	1.005.800	1.007.800	43,1	0,2	Cerveza
Elektrizitatea	30.375.160	22.932.240	24.691.100	(18,7)	7,7	Electricidad
Ikatzaren g/Z.B.	0	0	0			I.E.s/ Carbón
Aseguru-primen g/Zerga	42.500.000	48.000.000	52.000.000	22,4	8,3	Imppto. s/ Primas de Seguros
Joku jardueren g/Zerga	3.400.000	4.000.000	4.500.000	32,4	12,5	Imppto. s/ Actividades del Juego
Berotegi-efektuko gas fluordunen g/Zerga	1.000.000	1.200.000	1.300.000	30,0	8,3	Imppto. s/ Gases fluorados de efecto invernadero
Finantza-transakzioen g/Zerga	0	0	80.624.000			Imppto. s/ Transacciones Financieras
Zenbait zerbitzu digitalen g/Zerga	0	0	7.900.000			Imppto. s/ Determinados Servicios Digitales
Iraungitako Zergak	(120.696)	(50.290)	0			Impuestos extinguidos
Zeharkako Zergak Guztira	2.976.512.847	3.160.108.770	3.331.520.400	11,9	5,4	Total Impuestos Indirectos
TASAK ETA BESTELAKO SARRERAK						
TASAS Y OTROS INGRESOS						
Bingoa	2.000.000	1.000.000	1.200.000	(40,0)	20,0	Bingo
Makinak eta aparato automatikoak	8.000.000	17.000.000	20.000.000	150,0	17,6	Máquinas y aparatos automáticos
Kasinoak eta bestelakoak	3.000.000	3.000.000	3.200.000	6,7	6,7	Casinos y otros
Jokoaren gaineko tasak Guztira	13.000.000	21.000.000	24.400.000	87,7	16,2	Total Tasas de Juego
Errekargoak	7.000.000	11.000.000	12.000.000	71,4	9,1	Recargos
Berandutza interesak	16.000.000	16.000.000	17.300.000	8,1	8,1	Intereses de Demora
Isunak	10.000.000	12.000.000	13.000.000	30,0	8,3	Sanciones
Tasak eta bestelako Sarrerak Guztira	46.000.000	60.000.000	66.700.000	45,0	11,2	Total Tasas y otros ingresos
BEREZKO KUDEAKETA GUZTIRA	6.681.779.717	7.139.308.940	7.529.220.400	12,7	5,5	TOTAL TRIBUTOS CONCERTADOS GESTION PROPIA
BEZaren egokitzapena						Ajuste IVA
Aduanak	547.758.680	638.683.000	685.304.000	25,1	7,3	Importaciones
Barne Eragiketak	311.445.970	367.117.000	372.886.000	19,7	1,6	Op. Interiores
BEZaren egokitzapena Guztira	859.204.650	1.005.800.000	1.058.190.000	23,2	5,2	Total Ajuste IVA
Zerga Berezien Egokitzapena						Ajustes Impptos. Especiales
Alkohola, Eratorriak eta Bitartekoak	25.210.377	21.715.222	23.275.141	(7,7)	7,2	Alcohol, Derivadas y Prod. Intermedios
Aduanak	115.667	90.522	95.741	(17,2)	5,8	Importaciones
Barne Eragiketak	25.094.710	21.624.700	23.179.400	(7,6)	7,2	Op. Interiores
Hidrokarburuak	(244.283.675)	(233.335.542)	(250.428.222)	(2,5)	(7,3)	Hidrocarburos
Aduanak	10.058	10.058	10.078	0,2	0,2	Importaciones
Barne Eragiketak	(244.359.110)	(233.345.600)	(250.438.300)	(2,5)	(7,3)	Op. Interiores
Tasa autonomikoa	65.377	0	0			Tipo autonómico
Tabako motak	9.876.956	15.087.000	15.620.900	58,2	3,5	Labores del Tabaco
Garagardoa	9.801.521	10.183.725	11.015.254	12,4	8,2	Cerveza
Aduanak	145.841	125.725	131.014	(10,2)	4,2	Importaciones
Barne Eragiketak	9.655.680	10.058.000	10.884.240	12,7	8,2	Op. Interiores
Zerga berezien egokitzapenak Guztira	(199.394.821)	(186.349.595)	(200.516.927)	(0,6)	(7,6)	Total Ajustes Impptos. Especiales
ITUNDUTAKO ZERGA GUZTIRA	7.341.589.546	7.958.759.345	8.386.893.473	14,2	5,4	TOTAL TRIBUTOS CONCERTADOS

2022ko EAEan AURREIKUSITAKO DIRU-BILKETA / PREVISION RECAUDACION CA P V 2022
Zerga Itunduak / Tributos concertados
GIPUZKOA

(en euros/ eurotan)

	Aurrekontua 2021 Presupuesto	Aurreikuspena 2021 Previsión	Aurrekontua 2022 Presupuesto	(3) s/ (1) %	(3) s/ (2) %	
	(1)	(2)	(3)			
ZUZENEKO ZERGAK						
IMPUESTOS DIRECTOS						
Pertsona Fisikoen Errentaren g/Zerga:						
Lan eta Lanbide-jardueren Etekinen Abxikip.	1.700.000.000	1.846.000.000	1.895.000.000	11,5	2,7	Impto. s/ Renta Personas Físicas :
Higigarriaren Kapital Etekinen Abxikip.	48.800.000	50.000.000	53.300.000	9,2	6,6	Retenciones Rdtos. Trabajo y Act. Prof.
Higiezinaren Kapital Etekinen Abxikip.	27.200.000	27.000.000	29.100.000	7,0	7,8	Retenciones Rdtos. Capital Mobiliario
Ondare irabazien Abxikip.	11.500.000	23.000.000	24.800.000	115,7	7,8	Retenciones Ganancias Patrimoniales
Loteria eta Apostu Jakin Batzuen g/Z Ber.	4.300.000	4.000.000	4.300.000	0,0	7,5	Gravamen especial s/premios det. loterías y ap.
Zatikako Ordainketak	68.300.000	59.000.000	69.900.000	2,3	18,5	Pagos frac. Profes. y Empresariales
Hondar-kuota Garbia	(16.700.000)	9.000.000	(9.100.000)	45,5		Cuota diferencial neta
PFEZ Guztira	1.843.400.000	2.018.000.000	2.067.300.000	12,1	2,4	Total I R P F
Sozietateen g/Zerga:						
Higigarriaren Kapital Etekinen Abxikip.	48.800.000	50.000.000	53.300.000	9,2	6,6	Impto. s/ Sociedades :
Higiezinaren Kapital Etekinen Abxikip.	27.200.000	27.000.000	29.100.000	7,0	7,8	Retenciones Rdtos. Capital Mobiliario
Ondare irabazien Abxikip.	11.500.000	23.000.000	24.800.000	115,7	7,8	Retenciones Ganancias Patrimoniales
Loteria eta Apostu Jakin Batzuen g/Z Ber.	0	0	0	0	0,0	Gravamen especial s/premios det. loterías y ap.
Hondar-kuota Garbia	106.500.000	191.000.000	191.000.000	79,3	0,0	Cuota diferencial neta
Sozietateen Zergak. Guztira	194.000.000	291.000.000	298.200.000	53,7	2,5	Total I. Sociedades
Egoltzadunak Ez Direnen Errentaren g/Zerga						
Olinordoktasunen eta Dohaintzen g/Zerga	17.000.000	19.000.000	18.500.000	8,8	(2,6)	Impto. s/ Renta No Residentes
Ondare/abertasunen eta Fortuna Handien g/Z	44.300.000	63.000.000	50.100.000	13,1	(20,5)	Impto. s/ Sucesiones y Donaciones
Kreditu Erakundetako gordailuen g/Z	57.700.000	72.000.000	69.200.000	19,9	(9,9)	Impto. s/ Patrimonio / Riqueza y Grandes Fortunas
Energia elektrikoaren ekoizpenaren g/Z	9.500.000	9.000.000	9.700.000	2,1	7,8	Impto. s/ Depósitos en las Entidades de Crédito
Bestelako Iraungitako Zergak	13.496.470	5.793.770	7.300.000	(45,9)	26,0	Impto. s/ Producción de Energía Eléctrica
	0	0	0			Impuestos extinguidos
Zuzeneko Zergak Guztira	2.179.396.470	2.477.793.770	2.520.300.000	15,6	1,7	Total Impuestos Directos
ZEHARKAKO ZERGAK						
IMPUESTOS INDIRECTOS						
BEZ Berezko Kudeaketa	1.273.758.660	1.374.094.700	1.373.457.000	7,8	(0,0)	IVA Gestión propia
BEZ. FA Kudeaketa	763.400.000	722.000.000	817.000.000	7,0	13,2	Gestión propia D.F.
BEZ. FFAA Egokitzapena	510.358.660	652.094.700	556.457.000	9,0	(14,7)	Ajuste interno
Ondare-eskualdaketen g/Zerga	56.000.000	71.000.000	76.600.000	36,8	7,9	Impto. s/ Transmisiones Patrimoniales
Egintza Juridiko Dokumentatuen g/Zerga	14.800.000	15.000.000	16.200.000	9,5	8,0	Impto. s/ Actos Jurídicos Documentados
Zenbait Garraiobidieren g/Z.B.	6.800.000	9.000.000	9.700.000	42,6	7,8	I.E. s/ Determinados Medios de Transporte
Fabrikazio Z.Bereziki Berezko Kudeaketa						Imptos. Especiales. Gestión propia
Alkohola, Eratorriak eta Bitartekoak	1.239.130	1.306.110	1.338.000	8,0	2,4	Alcohol, Derivadas e Intermedios
Hidrokarburoak:						Hidrocarburos:
Barne eragiketak (tasa autonomika salbu)	469.663.760	495.886.430	526.837.500	12,2	6,2	Op. Interiores (excluido tipo autonómico)
Tasa autonomikoa	(43.537)	0	0			Tipo autonómico
Tabako-motak	128.434.150	105.895.380	113.730.000	(11,4)	7,4	Labores del Tabaco
Garagardoa	468.860	469.800	669.000	42,7	(0,1)	Cerveza
Elektrizitatea	20.227.960	15.271.440	16.390.500	(19,0)	7,3	Electricidad
Ikatzaren g/Z.B.	0	0	0			I.E.s/ Carbón
Aseguru-primen g/Zerga	26.400.000	33.000.000	35.600.000	34,8	7,9	Impto. s/ Primas de Seguros
Joku jardueren g/Zerga	2.100.000	2.000.000	2.200.000	4,8	10,0	Impto. s/ Actividades del Juego
Berotegi-efektuko gas fluordunen g/Zerga	1.800.000	2.000.000	2.200.000	22,2	10,0	Impto. s/ Gases fluorados de efecto invernadero
Finantza-transakzioen g/Zerga	0	0	53.520.000			Impto. s/ Transacciones Financieras
Zenbait zerbitzu digitalen g/Zerga	0	0	4.900.000			Impto. s/ Determinados Servicios Digitales
Iraungitako Zergak	(80.376)	(33.490)	0			Impuestos extinguidos
Zeharkako Zergak Guztira	2.001.568.607	2.125.090.370	2.233.342.000	11,6	5,1	Total Impuestos Indirectos
TASAK ETA BESTELAKO SARRERAK						
TASAS Y OTROS INGRESOS						
Bingoa	1.000.000	500.000	500.000	(50,0)	0,0	Bingo
Makinak eta aparato automatikoak	10.000.000	6.300.000	10.700.000	7,0	69,8	Máquinas y aparatos automáticos
Kasinoak eta bestelakoak	1.800.000	1.700.000	1.800.000	0,0	5,9	Casinos y otros
Jokoaren gaineko tasak Guztira	12.800.000	8.500.000	13.000.000	1,6	52,9	Total Tasas de juego
Errekargoak	5.000.000	5.000.000	5.400.000	8,0	8,0	Recargos
Berandutza interesak	5.400.000	6.000.000	6.500.000	20,4	8,3	Intereses de Demora
Isunak	5.400.000	8.000.000	8.600.000	59,3	7,5	Sanciones
Tasak eta bestelako Sarrerak Guztira	28.600.000	27.500.000	33.500.000	17,1	21,8	Total Tasas y otros ingresos
BEREZKO KUDEAKETA GUZTIRA	4.209.565.077	4.630.384.140	4.787.142.000	13,7	3,4	TOTAL TRIBUTOS CONCERTADOS GESTION PROPIA
BEZaren egokitzapena						
Aduanak	364.773.080	425.323.000	454.920.000	24,7	7,0	Ajuste IVA
Barne Eragiketak	207.403.570	244.477.000	247.530.000	19,3	1,2	Importaciones
						Op. Interiores
BEZaren egokitzapena Guztira	572.176.650	669.800.000	702.450.000	22,8	4,9	Total Ajuste IVA
Zerga Berezien Egokitzapena						
Ajustes Imptos. Especiales						
Alkohola, Eratorriak eta Bitartekoak	16.788.537	14.460.982	15.450.555	(8,0)	6,8	Alcohol, Derivadas y Prod. Intermedios
Aduanak	77.027	60.282	63.555	(17,5)	5,4	Importaciones
Barne Eragiketak	16.711.510	14.400.700	15.387.000	(7,9)	6,8	Op. Interiores
Hidrokarburoak	(162.677.675)	(155.386.902)	(166.239.810)	(2,2)	(7,0)	Hidrocarburos
Aduanak	6.698	6.698	6.690	(0,1)	(0,1)	Importaciones
Barne Eragiketak	(162.727.910)	(155.393.600)	(166.246.500)	(2,2)	(7,0)	Op. Interiores
Tasa autonomikoa	43.537	0	0			Tipo autonómico
Tabako motak	6.577.436	10.047.000	10.369.500	57,7	3,2	Labores del Tabaco
Garagardoa	6.527.201	6.781.725	7.312.170	12,0	7,8	Cerveza
Aduanak	97.121	83.725	86.970	(10,5)	3,9	Importaciones
Barne Eragiketak	6.430.080	6.698.000	7.225.200	12,4	7,9	Op. Interiores
Zerga berezien egokitzapenak Guztira	(132.784.501)	(124.097.195)	(133.107.585)	(0,2)	(7,3)	Total Ajustes Imptos. Especiales
ITUNDUTAKO ZERGA GUZTIRA	4.648.957.226	5.176.086.945	5.356.484.415	15,2	3,5	TOTAL TRIBUTOS CONCERTADOS



Gipuzkoako
Foru Aldundia
Ogasun eta Finantza Departamentua



EUSKADIKO UDALEN ELKARTEA
ASOCIACIÓN DE MUNICIPIOS VASCOS

Gipuzkoako Finantzen Kontseilua

UFFFaren AURREIKUSPENAK 2022. URTERAKO

PREVISIONES DEL FFFM PARA EL AÑO 2022

**2022KO UDAL FINANTZAKETARAKO FORU FUNTSA (EUROTAN)
FONDO FORAL DE FINANCIACIÓN MUNICIPAL DE 2022 (EN EUROS)**

UDALA MUNICIPIO	BIZTANLEAK 2020 POBLACIÓN	AURREKONTUA 2022 PRESUPUESTO	AURREKONTUA 2021 PRESUPUESTO	ITX. AURREIK. 2021 PREV.CIERRE	ALDAKUNTZA VARIACIÓN	BIZTANLEKO EUROAK POR HABITANTE	
69 DONOSTIA	188.240	154.570.618	135.369.351	150.371.051	4.199.566	2,79%	821
45 IRUN	62.910	48.103.669	41.967.856	46.618.755	1.484.914	3,19%	765
67 ERRETERIA	39.540	30.191.921	26.502.705	29.439.748	752.174	2,55%	764
30 EIBAR	27.769	21.257.411	18.551.270	20.607.132	650.279	3,16%	766
79 ZARAUZ	23.360	17.664.311	15.515.304	17.234.717	429.593	2,49%	756
55 ARRASATE	22.073	16.851.604	14.786.665	16.425.330	426.274	2,60%	763
40 HERNANI	20.438	15.602.477	13.662.979	15.177.117	425.360	2,80%	763
71 TOLOSA	19.816	15.127.562	13.205.721	14.669.186	458.377	3,12%	763
83 LASARTE-ORIA	18.594	14.130.748	12.284.700	13.646.096	484.651	3,55%	760
36 HONDARRIBIA	16.881	12.844.018	11.311.235	12.564.752	279.266	2,22%	761
64 PASAIA	16.035	12.260.798	10.854.472	12.057.371	203.427	1,69%	765
18 AZPEITIA	15.106	11.500.414	10.066.825	11.182.436	317.978	2,84%	761
9 ANDOAIN	14.691	11.153.899	9.792.396	10.877.595	276.304	2,54%	759
74 BERGARA	14.659	11.170.156	9.827.566	10.916.662	253.494	2,32%	762
19 BEASAIN	13.938	10.568.137	9.235.319	10.258.781	309.355	3,02%	758
17 AZKOITIA	11.627	8.885.392	7.817.960	8.684.350	201.042	2,31%	764
32 ELGOIBAR	11.570	8.866.177	7.815.278	8.681.371	184.806	2,13%	766
59 OÑATI	11.497	8.796.428	7.656.624	8.505.135	291.293	3,42%	765
76 ORDIZIA	10.503	7.979.043	6.941.855	7.711.155	267.887	3,47%	760
63 OIARTZUN	10.309	7.866.451	6.939.968	7.709.059	157.392	2,04%	763
81 ZUMAIA	10.111	7.635.081	6.711.467	7.455.235	179.847	2,41%	755
80 ZUMARRAGA	9.781	7.408.165	6.498.478	7.218.643	189.522	2,63%	757
51 LEGAZPI	8.321	6.334.406	5.620.524	6.243.393	91.013	1,46%	761
13 ARETXABALETA	7.103	5.419.516	4.788.686	5.319.371	100.145	1,88%	763
84 ASTIGARRAGA	7.029	5.320.727	4.373.725	4.858.424	462.303	9,52%	757
77 URRETXU	6.782	5.129.756	4.499.380	4.998.004	131.752	2,64%	756
72 URNIETA	6.185	4.745.049	4.168.112	4.630.024	115.025	2,48%	767
73 USURBIL	6.173	4.701.249	4.144.672	4.603.986	97.263	2,11%	762
53 LEZO	6.103	4.689.435	4.139.172	4.597.877	91.559	1,99%	768
61 ORIO	6.091	4.619.176	4.015.171	4.460.134	159.042	3,57%	758
75 VILLABONA	5.876	4.488.650	3.934.750	4.370.801	117.849	2,70%	764
49 LAZKAO	5.830	4.407.820	3.812.396	4.234.887	172.933	4,08%	756
29 DEBA	5.460	4.200.120	3.692.360	4.101.549	98.571	2,40%	769
56 MUTRIKU	5.309	4.100.310	3.603.811	4.003.187	97.123	2,43%	772
42 IBARRA	4.248	3.261.059	2.831.675	3.145.482	115.576	3,67%	768
34 ESKORIATZA	4.106	3.143.136	2.731.743	3.034.476	108.660	3,58%	765
65 SORALUZE	3.923	3.007.027	2.620.065	2.910.422	96.605	3,32%	767
27 ZESTOA	3.772	2.891.126	2.497.597	2.774.382	116.744	4,21%	766
28 ZIZURKIL	3.025	2.292.675	2.007.725	2.230.222	62.453	2,80%	758
39 GETARIA	2.796	2.123.416	1.886.029	2.095.039	28.377	1,35%	759
43 IDIAZABAL	2.293	1.742.344	1.544.506	1.715.669	26.675	1,55%	760
11 ANTZUOLA	2.102	1.597.372	1.417.793	1.574.913	22.459	1,43%	760
10 ANOETA	2.085	1.589.373	1.399.894	1.555.031	34.342	2,21%	762
16 AIA	2.039	1.551.657	1.376.763	1.529.337	22.320	1,46%	761
82 MENDARO	1.976	1.507.400	1.341.789	1.490.487	16.913	1,13%	763
46 IRURA	1.852	1.407.900	1.240.843	1.378.354	29.546	2,14%	760
5 ALEGIA	1.768	1.347.903	1.155.481	1.283.532	64.371	5,02%	762
15 ATAUN	1.696	1.278.842	1.122.160	1.246.519	32.323	2,59%	754
78 ZALDIBIA	1.637	1.241.903	1.075.140	1.194.287	47.616	3,99%	759
14 ASTEASU	1.561	1.191.482	1.047.311	1.163.375	28.107	2,42%	763
25 ZEGAMA	1.524	1.163.901	1.024.313	1.137.828	26.073	2,29%	764
70 SEGURA	1.494	1.129.942	975.873	1.084.020	45.922	4,24%	756
52 LEGORRETA	1.421	1.082.589	950.892	1.056.270	26.319	2,49%	762
62 ORMAIZTEGI	1.258	960.279	856.332	951.231	9.048	0,95%	763
33 ELGETA	1.131	865.204	763.642	848.269	16.935	2,00%	765
22 BERASTEGI	1.075	833.701	735.998	817.562	16.139	1,97%	776
58 OLABERRIA	957	774.753	681.642	757.181	17.572	2,32%	810
8 AMEZKETA	935	739.059	643.711	715.048	24.011	3,36%	790
3 AIZARNAZABAL	779	635.094	555.001	616.507	18.587	3,01%	815
47 ITSASONDO	668	542.903	475.663	528.376	14.526	2,75%	813
54 LIZARTZA	617	501.591	447.525	497.120	4.470	0,90%	813
23 BERROBI	601	496.457	447.763	497.384	-927	-0,19%	826
35 EZKIO-ITSASO	601	502.493	452.461	502.603	-110	-0,02%	836
66 ERREZIL	578	498.976	451.160	501.158	-2.181	-0,44%	863
24 BIDANIA-GOITZ	525	459.214	407.397	452.545	6.669	1,47%	875
38 GABIRIA	495	432.751	383.330	425.811	6.940	1,63%	874
44 IKAZTEGIETA	479	425.944	394.054	437.723	-11.779	-2,69%	889
2 ADUNA	472	422.361	377.688	419.544	2.818	0,67%	895
7 ALTZO	460	407.239	348.582	387.212	20.027	5,17%	885
50 LEABURU	386	363.019	318.959	354.306	8.713	2,46%	940
6 ALKIZA	371	352.787	318.064	353.312	-525	-0,15%	951
1 ABALTZISKETA	318	311.712	292.562	324.983	-13.271	-4,08%	980
41 HERNIALDE	303	301.474	273.822	304.167	-2.693	-0,89%	995
4 ALBIZTUR	302	299.271	274.170	304.553	-5.282	-1,73%	991
26 ZERAIN	270	278.033	245.796	273.035	4.998	1,83%	1.030
48 LARRAUL	256	266.537	239.669	266.229	308	0,12%	1.041
57 MUTILOA	255	265.234	238.242	264.644	589	0,22%	1.040
21 BELAUNTZA	243	257.747	232.674	258.459	-712	-0,28%	1.061
31 ELDUAIN	243	255.167	237.406	263.716	-8.549	-3,24%	1.050
86 ORENDAIN	227	243.356	218.056	242.222	1.134	0,47%	1.072
68 LEINTZ-GATZAGA	217	236.105	227.521	252.735	-16.630	-6,58%	1.088
12 ARAMA	202	223.525	216.262	240.229	-16.703	-6,95%	1.107
87 ALTZAGA	178	218.972	205.690	228.485	-9.513	-4,16%	1.230
88 GAZTELU	154	200.135	184.799	205.278	-5.143	-2,51%	1.300
85 BALIARRAIN	153	199.192	175.377	194.812	4.380	2,25%	1.302
20 BEIZAMA	146	193.580	179.238	199.102	-5.522	-2,77%	1.326
37 GAINITZA	121	175.604	169.379	188.150	-12.547	-6,67%	1.451
60 OREXA	117	172.838	164.838	183.106	-10.268	-5,61%	1.477
GUZTIRA	727.121	567.454.045	497.190.816	552.289.755	15.164.290	2,75%	780