



Gipuzkoako Finantzen Kontseilua

FONDO FORAL DE FINANCIACIÓN MUNICIPAL

PREVISIONES PARA 2024 Y 2025

1.- INTRODUCCIÓN

El Consejo Vasco de Finanzas Públicas (CVFP), en su reunión de fecha 15-10-2024, aprobó las previsiones de recaudación por tributos concertados para 2024 y 2025. Asimismo, el CVFP aprobó las previsiones de aportaciones de las diputaciones forales al Gobierno Vasco. En base a las mismas se han calculado, con carácter provisional, las del Fondo Foral de Financiación Municipal (FFFM). Dichos datos se han recogido en el presente informe y en sus anexos.

En cuanto a los datos de 2024, hay que recordar que la liquidación definitiva del FFFM será aprobada en febrero de 2025, en base a la recaudación y las aportaciones definitivas de 2024.

La previsión del FFFM para 2025 que se maneja en este informe es la que esta diputación utilizará en la elaboración de sus presupuestos. Según se desprende de estos datos, el FFFM crecerá un 7,0% con respecto a la previsión de cierre de 2024. Conviene recordar, no obstante, que este importe será también objeto de liquidación una vez conocidas las cifras definitivas de recaudación y aportaciones de 2025.

2.- PREVISIÓN 2024

2.1.- RECAUDACIÓN POR TRIBUTOS CONCERTADOS

La previsión de recaudación por tributos concertados en 2024 para el conjunto de la CAPV asciende a 18.301 millones de euros, de los cuales 6.021 millones corresponden a Gipuzkoa.

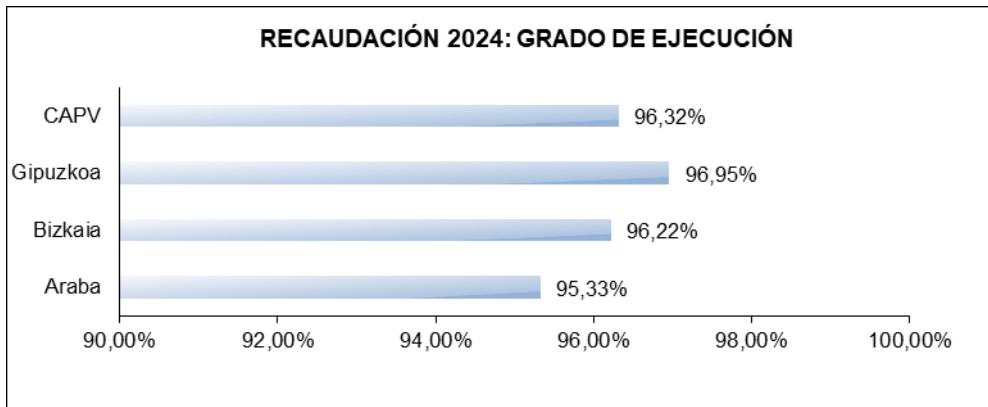
En las siguientes tablas y gráficos se recogen los citados datos de recaudación, así como su comparación con el presupuesto inicial y la liquidación del ejercicio anterior:

RECAUDACIÓN PARA 2024

TERRITORIO	PPTO 2024	PREV. LIQ. 2024	LIQUIDACIÓN 2023	VAR.PREVLIQ. PPTO. 2024	VAR. PREVLIQ. LIQ. 2023
Araba	2.960.419	2.822.075	2.841.168	95,33%	-0,67%
Bizkaia	9.829.497	9.457.744	9.410.970	96,22%	0,50%
Gipuzkoa	6.210.333	6.021.120	5.960.348	96,95%	1,02%
CAPV	19.000.250	18.300.939	18.212.486	96,32%	0,49%

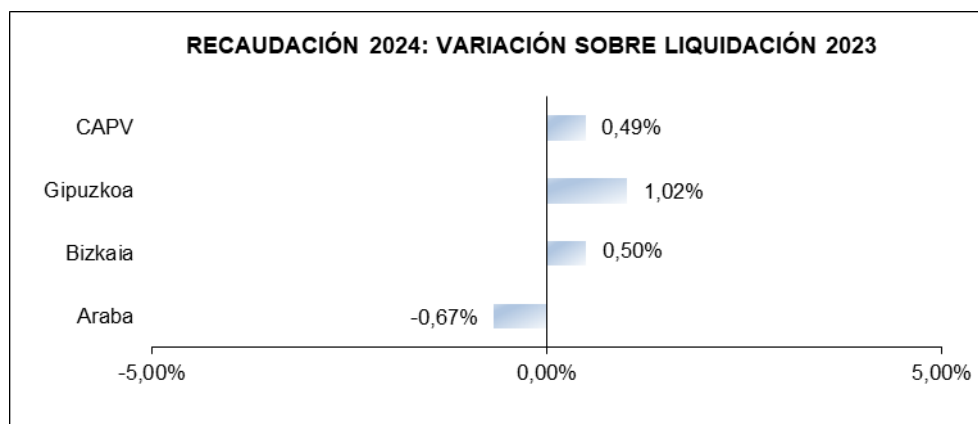
(En miles de euros)

Así, durante el ejercicio de 2024 se estima que el grado de ejecución del presupuesto alcanzará el 96,95% en Gipuzkoa. En la CAPV, el grado de ejecución será del 96,32%; y en Bizkaia y en Araba, del 96,22% y 95,33%, respectivamente.



La variación sobre la recaudación del ejercicio anterior ha sido diferente de un territorio a otro:

Se espera que la recaudación del Territorio Histórico de Gipuzkoa crezca un 1,02%, el doble que Bizkaia (0,50%), y en Araba a esta variación se estima sea negativa (-0,67%).



Los datos de recaudación de 2024 están afectados negativamente por el impacto de las sentencias en materia de mutualistas. En Gipuzkoa, dicho impacto se cuantifica en 257 millones de euros, de los cuales 61 millones corresponden al ejercicio fiscal de 2023 y los restantes 196 millones a los ejercicios fiscales 2019-2022.

En caso de no haberse producido dicho efecto, el grado de ejecución del presupuesto de ingresos en Gipuzkoa en este año hubiese sido del 101,10% en lugar del 96,95%. En relación con el cierre de 2023, la variación hubiese sido del 5,34% en lugar del 1,02%.

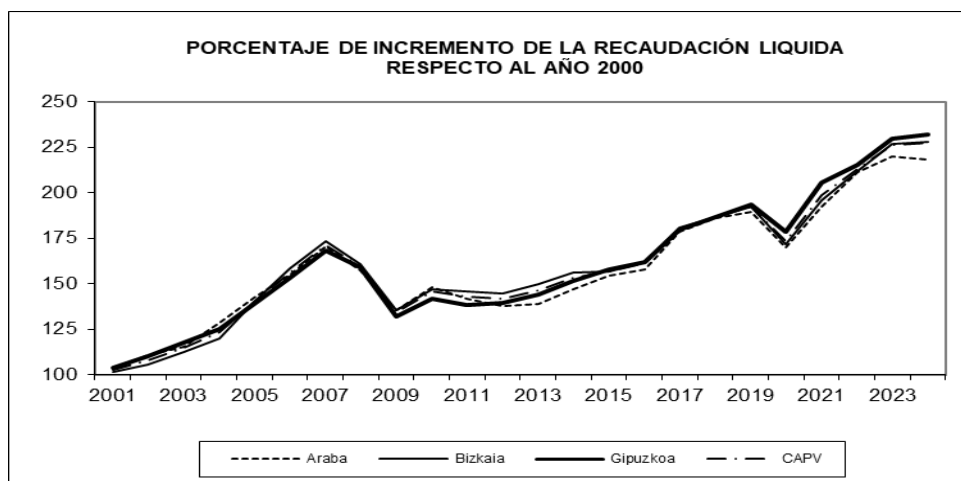
- Gipuzkoa prevé una ejecución presupuestaria del 97%, por encima de la media de la CAPV.



Gipuzkoako Finantzen Kontseilua

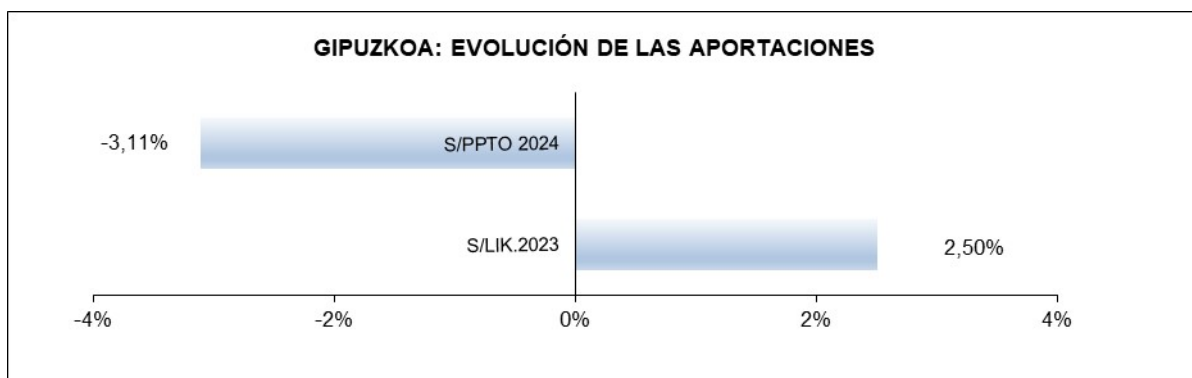
- Con respecto a la liquidación de 2023, se prevé que la recaudación aumente un 1,02%, por encima del resto de territorios.
- De no haberse producido la sentencia sobre mutualistas, el grado de ejecución del presupuesto hubiera sido del 101,10%, y la variación respecto a 2023 del 5,34%

Desde el año 2000, la recaudación en Gipuzkoa ha aumentado un 132%, con crecimientos anuales continuos, interrumpidos en dos ocasiones: en el periodo 2008-2009, como consecuencia de la Gran Recesión; y en 2020, como consecuencia de la pandemia.



2.2.- APORTACIONES AL GOBIERNO VASCO

Durante el ejercicio de 2024, se prevé que la Diputación Foral de Gipuzkoa aportará al Gobierno Vasco la cantidad de 4.135 millones de euros. Dicha cantidad supone un decremento del 3,11% sobre la aportación inicialmente presupuestada, y un incremento del 2,5% sobre las aportaciones realmente abonadas durante el ejercicio 2023.



En el siguiente cuadro se observa en detalle la variación de las aportaciones al Gobierno Vasco.

APORTACIONES 2024	PPTO	PREV. LIQ.
Aportación General	4.111.424,66	3.970.709,65
Nivel acordado SAAD	396,02	395,84
Nuevas competencias	142.953,75	151.453,84
Financiación Políticas art. 22.3	13.036,22	12.556,42
APORTACIONES	4.267.810,66	4.135.115,75

(En miles de euros)

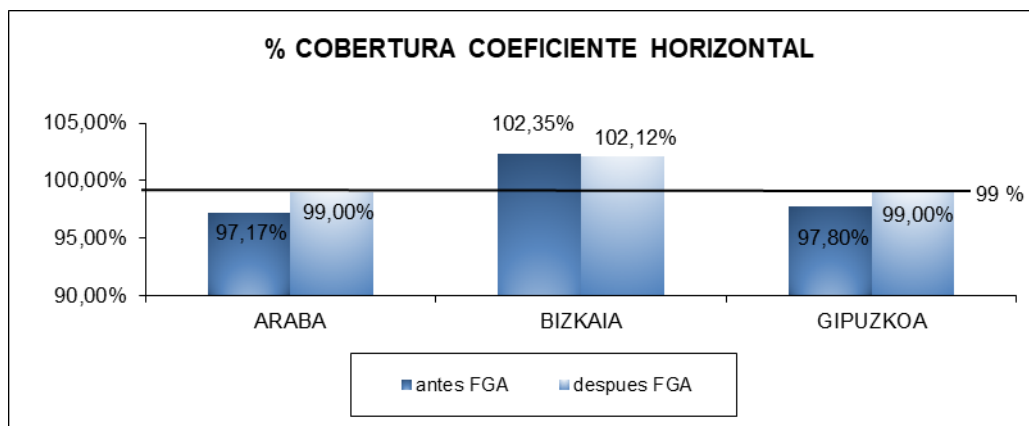
2.3.- FONDO GENERAL DE AJUSTE

El objetivo del Fondo General de Ajuste es el de asegurar que la participación relativa en la recaudación total del País Vasco para cada Territorio Histórico, una vez deducida su contribución al propio Fondo, alcance el 99% de su coeficiente horizontal. La Ley de Aportaciones establece un límite para la dotación del mismo, cuantificado en el 1,45% de los recursos a distribuir, y que se articulará en dos tramos. En la preliquidación de 2024 no será necesario activar el segundo tramo, ni operará dicho límite, por lo que, después de la contribución del fondo, todos los territorios alcanzarán el citado 99%.

El resultado neto de este ajuste supondrá, por tanto, que Gipuzkoa percibirá del Fondo General de Ajuste la cantidad neta de 73,8 millones de euros, lo que permitirá aumentar su porcentaje de cobertura del 97,80% al 99,00%.



Gipuzkoako Finantzen Kontseilua



- La dotación del Fondo General de Ajuste posibilitará que todos los territorios alcancen el 99% de su coeficiente horizontal.

2.4.- FONDO FORAL DE FINANCIACIÓN MUNICIPAL

El modelo detallado en el siguiente cuadro sirve de base para el cálculo de la previsión del Fondo Foral de Financiación Municipal para 2024.

UFFF	2024 AURREKONTUA	2024 AURRELIK.
1. Itundutako zergen dirubilketa	6.210.333,46	6.021.119,97
2. Interesak	505,10	486,51
3. Banatu beharreko baliabideak (1)+(2)	6.210.838,56	6.021.606,48
4. Estatuarentzako kupoa	412.083,39	367.526,58
5. Eusko Jaurlaritzari egin beharreko ekarpen orokorra	4.111.424,66	3.970.709,65
6. FA Eskumen berrien finantzaketa	17.442,93	17.434,77
7. EJ Eskumen berrien finantzaketa	143.349,77	151.849,68
8. Egokitzapenerako Funts Orokorra	-117.433,80	-73.751,55
9. 22.3 art. Politiken finantzaketa	13.036,22	12.556,42
10. Kenkariak (4+5+6+7+8+9)	4.579.903,18	4.446.325,55
11. Lurraldearen baliabide erabilgarriak (3)-(10)	1.630.935,38	1.575.280,93
12. UFFF Guztira (11ren %39,96)	651.721,78	629.482,26

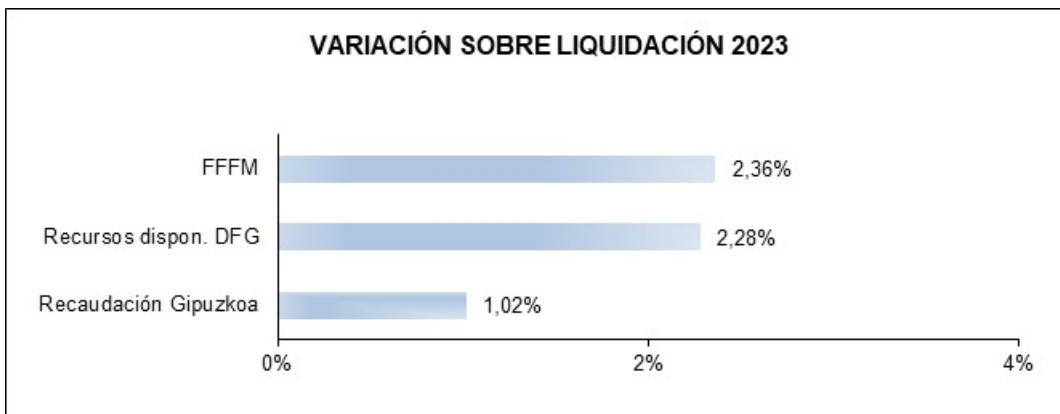
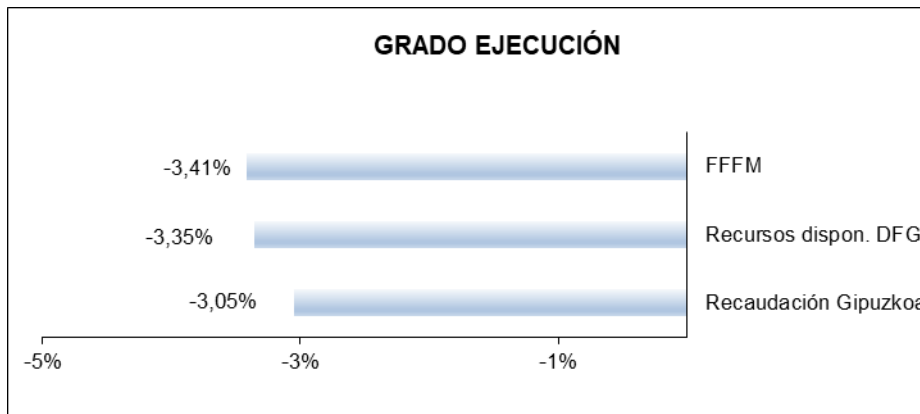
(En miles de euros)

Por lo tanto, se prevé una desviación negativa respecto al presupuesto de 22,24 millones de euros, esto es, un decremento del 3,4%. Con respecto a la liquidación de 2023, se prevé que el FFFM aumente en 14,5 millones (2,4%).

EVOLUCIÓN RECAUDACIÓN Y FFFM

	PPTO 2024	PREV. LIQ. 2024	LIQUIDACIÓN 2023	GRADO EJECUCIÓN	VARIAC. PREV.CIERRE/LIQ.
Recaudación Gipuzkoa	6.210.333,46	6.021.119,97	5.960.347,95	96,95%	1,02%
Recursos dispon. DFG	996.151,43	962.746,94	941.274,56	96,65%	2,28%
FFFM	651.721,78	629.482,26	614.941,34	96,59%	2,36%

(En miles de euros)



- El Fondo Foral de Financiación Municipal para 2024 se prevé que aumente un 2,36% respecto a la liquidación de 2023.



Gipuzkoako Finantzen Kontseilua

3.-PREVISIONES PARA 2025

3.1.- RECAUDACIÓN POR TRIBUTOS CONCERTADOS

Para el ejercicio de 2025, se prevé que Gipuzkoa recaude, en concepto de tributos concertados, 6.497 millones de euros, esto es, 476 millones de euros más que en la previsión de cierre de 2024 (incremento del 7,91%). Dicha variación es imputable, básicamente, a la combinación de los siguientes factores:

- ✓ Crecimiento de la economía, en términos nominales, del 4,3%.
- ✓ Cambios normativos
- ✓ Se ha hecho frente, en su mayor parte, en 2024 al impacto de la sentencia sobre mutualistas.

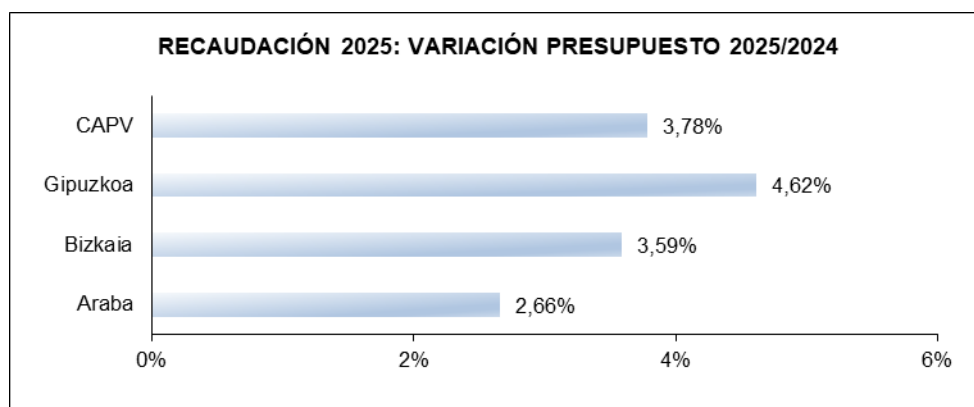
En las siguientes tablas y gráficos se recogen los citados datos de recaudación, así como su comparación con el presupuesto 2024 y la previsión de liquidación:

RECAUDACIÓN PARA 2025

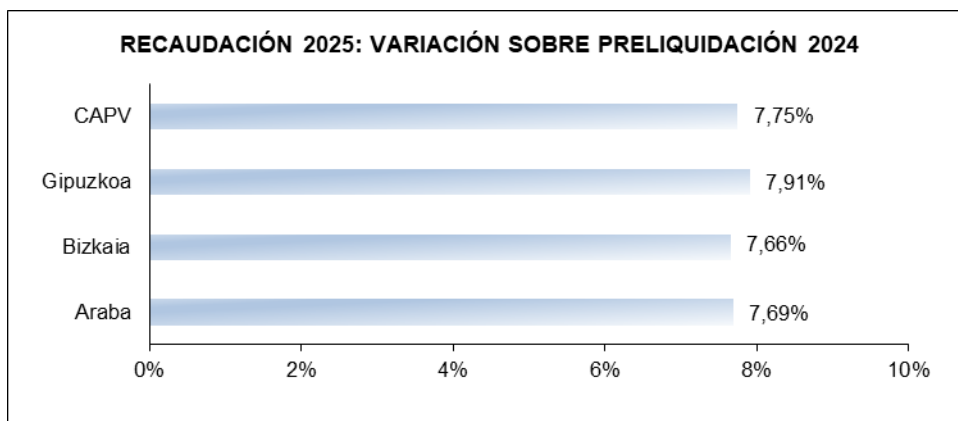
TERRITORIO	PPTO 2025	PPTO 2024	PREVLIQ. 2024	VAR. PPTO 2025/2024	VAR. PPTO 25 PREVLIQ. 24
Araba	3.039.160	2.960.419	2.822.075	2,66%	7,69%
Bizkaia	10.182.336	9.829.497	9.457.744	3,59%	7,66%
Gipuzkoa	6.497.141	6.210.333	6.021.120	4,62%	7,91%
CAPV	19.718.637	19.000.250	18.300.939	3,78%	7,75%

(En miles de euros)

Así, durante el ejercicio de 2025, la recaudación por tributos concertados en Gipuzkoa crecerá un 4,62%. En la CAPV, el crecimiento estimado es del 3,78%; y en Bizkaia y en Araba, del 3,59% y 2,66%, respectivamente



La variación sobre la recaudación del ejercicio anterior será similar en los tres territorios: Gipuzkoa crecerá un 7,91%, Araba un 7,69% y Bizkaia un 7,66%.

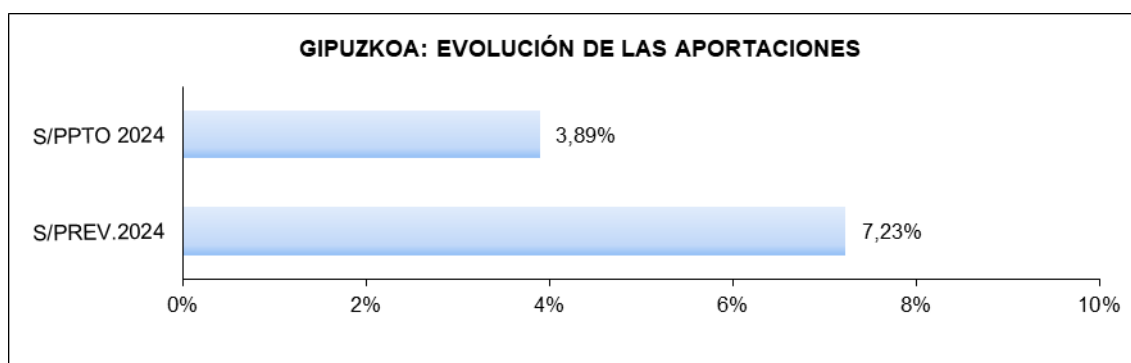


- Se prevé un incremento de recaudación en Gipuzkoa para 2025 del 4,62% respecto al presupuesto de 2024.
- Con respecto a la previsión de cierre de 2024, el incremento sería del 7,91%.

3.2.- APORTACIONES AL GOBIERNO VASCO

Durante el ejercicio de 2025, el conjunto de las diputaciones aportará al Gobierno Vasco la cantidad de 13.200 millones de euros, 908 millones de euros más que la previsión de cierre de 2024 (7,4%).

De esta cantidad, Gipuzkoa hará frente a una aportación de 4.434 millones de euros, lo cual supone un aumento del 3,89% sobre el presupuesto del ejercicio anterior y un incremento del 7,23% sobre la preliquidación.





Gipuzkoako Finantzen Kontseilua

En Gipuzkoa el coeficiente horizontal pasará del 33,64% de 2024 al 33,59% en 2025. El importe de las aportaciones para 2025 se detalla a continuación:

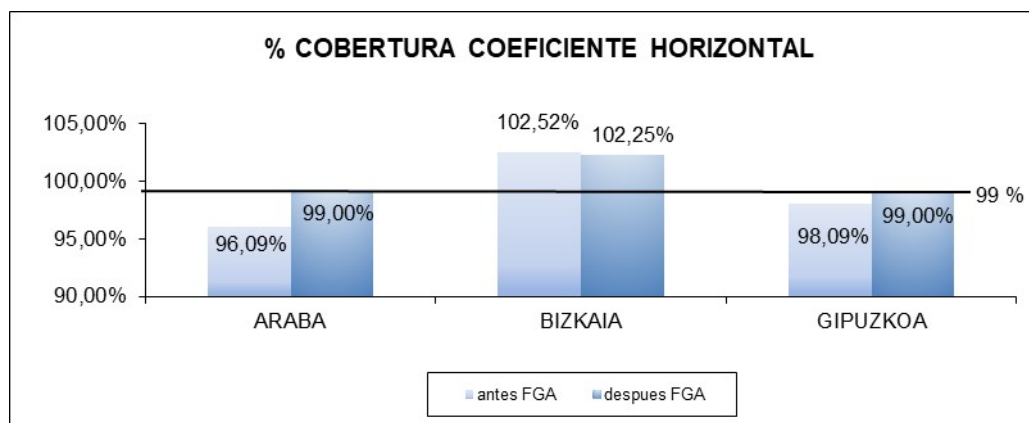
APORTACIONES 2025	PPTO
Aportación General	4.250.259,70
Nivel acordado SAAD	395,44
Nuevas competencias	169.720,01
Financiación políticas art. 22.3	13.509,00
APORTACIONES	4.433.884,15

(En miles de euros)

3.3.- FONDO GENERAL DE AJUSTE

El objetivo del Fondo General de Ajuste es el de asegurar que la participación relativa en la recaudación total del País Vasco para cada Territorio Histórico, una vez deducida su contribución al propio Fondo, alcance el 99% de su coeficiente horizontal. La Ley de Aportaciones establece un límite para la dotación del mismo, cuantificado en el 1,45% de los recursos a distribuir, y que se articulará en dos tramos. Durante 2025 no será necesario activar el segundo tramo, ni operará dicho límite, por lo que, después de la contribución del fondo, todos los territorios alcanzarán el citado 99%.

El resultado neto de este ajuste supondrá, por tanto, que Gipuzkoa percibirá del Fondo General de Ajuste la cantidad neta de 60,11 millones de euros, lo que permitirá aumentar su porcentaje de cobertura del 98,09% al 99,00%.



- La dotación del Fondo General de Ajuste posibilitará que todos los territorios alcancen el 99% del coeficiente horizontal

3.4.- FONDO FORAL DE FINANCIACIÓN MUNICIPAL

El modelo detallado en el siguiente cuadro sirve de base para el cálculo del FFFM para 2025:

FFFM	2025 PRESUPUESTO	2024 PRESUPUESTO	2024 PREV.LIQ.
1. Tributos Concertados	6.497.141,21	6.210.333,46	6.021.119,97
2. Intereses	471,08	505,10	486,51
3. Recursos sujetos a reparto (1)+(2)	6.497.612,28	6.210.838,56	6.021.606,48
4. Cupo al Estado	420.575,88	412.083,39	367.526,58
5. Aportación General al Gobierno Vasco	4.250.259,70	4.111.424,66	3.970.709,65
6. Fin. Nuevas competencias DDF	17.417,00	17.442,93	17.434,77
7. Fin. Nuevas competencias GV	170.115,45	143.349,77	151.849,68
8. Fondo General de Ajuste	-60.114,02	-117.433,80	-73.751,55
9. Fin. Políticas art.22.3	13.509,00	13.036,22	12.556,42
10. Total deducciones (4+5+6+7+8+9)	4.811.763,01	4.579.903,18	4.446.325,55
11. Recursos disponibles Territorio (3)-(10)	1.685.849,28	1.630.935,38	1.575.280,93
12. Total FFFM (39,96% de 11)	673.665,37	651.721,78	629.482,26

(En miles de euros)

Durante el ejercicio de 2025, la Diputación Foral de Gipuzkoa aportará a los municipios guipuzcoanos a través del Fondo Foral de Financiación Municipal 673,67 millones de euros, esto es, 44 millones de euros más (7,0%) que la previsión de liquidación del ejercicio 2024.

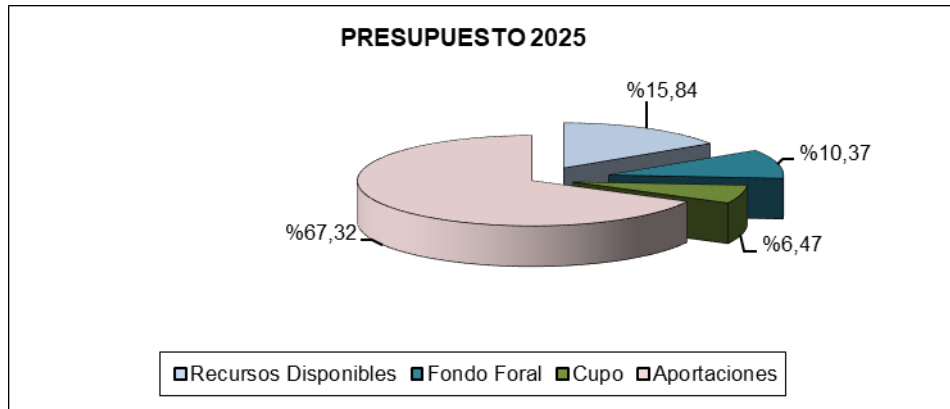
EVOLUCIÓN RECAUDACIÓN Y FFFM

	PPTO 2025	PPTO 2024	PREV. LIQ. 2024	VARIAC. PPTO 2025/2024	VAR. PPTO 25 PREVLIQ. 24
Recaudación Gipuzkoa	6.497.141,31	6.210.333,46	6.021.119,97	4,62%	7,91%
Recursos dispon. DFG	1.029.129,83	996.151,43	962.746,94	3,31%	6,90%
FFFM	673.665,37	651.721,78	629.482,26	3,37%	7,02%

(En miles de euros)



Gipuzkoako Finantzen Kontseilua



- El Fondo Foral de Financiación Municipal para 2025 crecerá un 7,0% respecto a la previsión de liquidación 2024.



Gipuzkoako
Foru Aldundia
Ogasun eta Finantza Departamentua



EUSKADIKO UDALEN ELKARTEA
ASOCIACIÓN DE MUNICIPIOS VASCOS

Gipuzkoako Finantzen Kontseilua

2024. URTERAKO AURREIKUSITAKO ZERGABILKETA

PREVISIONES DE RECAUDACIÓN PARA EL AÑO 2024

2024ko EAEan AURREIKUSITAKO DIRU-BILKETA/ PREVISION RECAUDACION C A P V 2024

Zerga Itunduak / Tributos concertados
FINKATUTA/ CONSOLIDADO

(eurotan/ en euros)

	ARABA	BIZKAIA	GIPUZKOA	C A P V	
ZUZENEKO ZERGAK					IMPUESTOS DIRECTOS
Pertsona Fisikoen Errentaren g/Zerga:					Impto. s/ Renta Personas Físicas :
Lan eta Lanbide-jarduere Etekinen Atxikip.	1.122.000.000	3.645.500.000	2.341.600.000	7.109.100.000	Retenciones Rdtos. Trabajo y Act. Prof.
Higigarriaren Kapital Etekinen Atxikip.	31.800.000	195.000.000	84.300.000	311.100.000	Retenciones Rdtos. Capital Mobiliario
Higiezinen Kapital Etekinen Atxikip.	10.600.000	47.400.000	31.500.000	89.500.000	Retenciones Rdtos. Capital Inmobiliario
Ondare Irabazien Atxikip.	4.000.000	18.500.000	36.000.000	58.500.000	Retenciones Ganancias Patrimoniales
Loteria eta Apostu Jakin Batzuen g/Z Ber.	709.000	18.000.000	3.400.000	22.109.000	Gravamen especial s/premios det. loterías y apuestas
Zatikako Ordainketak	30.000.000	90.800.000	76.800.000	197.600.000	Pagos frac. Profes. y Empresariales
Hondar-kuota Garbia	(149.700.000)	(465.000.000)	(256.900.000)	(871.600.000)	Cuota diferencial neta
PFEZ Guztira	1.049.409.000	3.550.200.000	2.316.700.000	6.916.309.000	Total I R P F
Sozietateen g/Zerga:					Impto. s/ Sociedades :
Higigarriaren Kapital Etekinen Atxikip.	31.800.000	195.000.000	84.300.000	311.100.000	Retenciones Rdtos. Capital Mobiliario
Higiezinen Kapital Etekinen Atxikip.	10.600.000	47.400.000	31.500.000	89.500.000	Retenciones Rdtos. Capital Inmobiliario
Ondare Irabazien Atxikip.	4.000.000	18.500.000	36.000.000	58.500.000	Retenciones Ganancias Patrimoniales
Loteria eta Apostu Jakin Batzuen g/Z Ber.	0	0	0	0	Gravamen especial s/premios det. loterías y apuestas
Hondar-kuota Garbia	232.300.000	735.000.000	334.000.000	1.301.300.000	Cuota diferencial neta
Sozietateen Zergak. Guztira	278.700.000	995.900.000	485.800.000	1.760.400.000	Total I. Sociedades
Egoizadunak Ez Direnen Errentaren g/Zerga	16.000.000	128.000.000	25.700.000	169.700.000	Impto. s/ Renta No Residentes
Oinordekotasunen eta Dohaintzen g/Zerga	22.800.000	75.000.000	59.600.000	157.400.000	Impto. s/ Sucesiones y Donaciones
Ondarearen g./Z Fortuna handien gaineko aldi baterako elkar	22.200.000	98.100.000	76.300.000	196.600.000	Impto. s/ Patrimonio/Temporal Solidaridad de las Grandes F
Kreditu Erakundeetako gordailuen g/Z	4.000.000	16.200.000	9.300.000	29.500.000	Impto. s/ Depósitos en las Entidades de Crédito
Energia elektrikoaren ekoizpenaren g/Z	2.000.000	7.000.000	1.400.000	10.400.000	Impto. s/ Producción de Energía Eléctrica
Bestelako Iraungitako Zergak	0	0	0	0	Impuestos extinguidos
Zuzeneko Zergak Guztira	1.395.109.000	4.870.400.000	2.974.800.000	9.240.309.000	Total Impuestos Directos
ZEHARKAKO ZERGAK					IMPUESTOS INDIRECTOS
BEZ Berezko Kudeaketa	<u>696.359.730</u>	<u>2.215.450.710</u>	<u>1.476.089.560</u>	4.387.900.000	IVA Gestión propia
BEZ. FA Kudeaketa	574.700.000	2.900.000.000	913.200.000	4.387.900.000	Gestión propia D.F.
BEZ. FFAA Egokitzapena	121.659.730	(684.548.290)	562.889.560	0	Ajuste interno
Ondare-estekadaketan g/Zerga	23.400.000	80.000.000	71.500.000	174.900.000	Impto. s/ Transmisiones Patrimoniales
Egintza Juridiko Dokumentatuen g/Zerga	7.600.000	19.000.000	13.400.000	40.000.000	Impto. s/ Actos Jurídicos Documentados
Zenbait Garraio bidieren g./Z.B.	4.200.000	17.500.000	10.200.000	31.900.000	I.E. s/Determinados Medios de Transporte
Fabrikazio Z. Berezak Berezko Kudeaketa					Imptos. Especiales. Gestión propia
Alkohola, Eratorriak eta Bitartekoak	523.710	1.666.170	1.110.120	3.300.000	Alcohol, Derivadas e Intermedios
Hidrokarburoak:					Hidrocarburos:
Barne eragiketak (tasa autonomikoa salbu)	229.321.500	729.580.500	486.098.000	1.445.000.000	Op. Interiores (excluido tipo autonómico)
Tasa autonomikoa	0	0	0	0	Tipo autonómico
Tabako-motak	59.829.900	190.347.300	126.822.800	377.000.000	Labores del Tabaco
Garagardoa	412.620	1.312.740	874.640	2.600.000	Cerveza
Elektrizitatea	8.411.100	26.759.700	17.829.200	53.000.000	Electricidad
Ikatzaren g./Z.B.	0	0	0	0	I.E. s/ Carbón
Berrerabili ezin diren plastikozko ontzien g./Z.B.	2.221.800	7.068.600	4.709.600	14.000.000	I.E. s/ Envases de Plástico no Reutilizables
Aseguru-arimen g/Zerga	18.200.000	67.800.000	38.200.000	124.200.000	Impto. s/ Primas de Seguros
Joku jardueraren g/Zerga	1.300.000	4.000.000	2.300.000	7.600.000	Impto. s/ Actividades del Juego
Berotegi-efektuko gas fluordunen g/Zerga	1.348.950	4.291.650	2.859.400	8.500.000	Impto. s/ Gases fluorados de efecto invernadero
Finantza-transakzioen g/Zerga	12.854.700	40.896.900	27.248.400	81.000.000	Impto. s/ Transacciones Financieras
Zenbait zerbitzu digitalen g/Zerga	2.000.000	7.200.000	4.200.000	13.400.000	Impto. s/ Determinados Servicios Digitales
Zabortegetan Hondakinak Utzearen g/Z	2.800.000	10.600.000	1.300.000	14.700.000	Impto. s/ Depósito de residuos en vertederos
Iraungitako Zergak	(79.350)	(252.450)	(168.200)	(500.000)	Impuestos extinguidos
Zeharkako Zergak Guztira	1.070.704.660	3.423.221.820	2.284.573.520	6.778.500.000	Total Impuestos Indirectos
TASAK ETA BESTELAKO SARRERAK					TASAS Y OTROS INGRESOS
Bingoa	100.000	2.600.000	1.000.000	3.700.000	Bingo
Makinak eta aparato automatikoak	5.000.000	18.300.000	9.200.000	32.500.000	Máquinas y aparatos automáticos
Kasinoak eta bestelakoak	700.000	3.900.000	1.800.000	6.400.000	Casinos y otros
Jokoaren gaineko tasak Guztira	5.800.000	24.800.000	12.000.000	42.600.000	Total Tasas de juego
Errekargoak	2.100.000	11.900.000	5.500.000	19.500.000	Recargos
Berandutza interesak	2.200.000	22.600.000	6.500.000	31.300.000	Intereses de Demora
Isunak	1.000.000	6.700.000	6.100.000	13.800.000	Sancciones
Tasak eta bestelako Sarrerak Guztira	11.100.000	66.000.000	30.100.000	107.200.000	Total Tasas y otros ingresos
BEREZKO KUDEAKETA GUZTIRA	2.476.913.660	8.359.621.820	5.289.473.520	16.126.009.000	TOTAL TRIBUTOS CONCERTADOS GESTION PROPIA
BEZaren egokitzapena					Ajuste IVA
Aduanak	242.811.000	772.497.000	514.692.000	1.530.000.000	Importaciones
Barne Eragiketak	157.906.500	502.375.500	334.718.000	995.000.000	Op. Interiores
BEZaren egokitzapena Guztira	400.717.500	1.274.872.500	849.410.000	2.525.000.000	Total Ajuste IVA
Zerga Berezien Egokitzapena					Ajustes Imptos. Especiales
Alkohola, Eratorriak eta Bitartekoak	<u>8.609.792</u>	<u>27.391.835</u>	<u>18.250.373</u>	54.252.000	Alcohol, Derivadas y Prod. Intermedios
Aduanak	39.992	127.235	84.773	252.000	Importaciones
Barne Eragiketak	8.569.800	27.264.600	18.165.600	54.000.000	Op. Interiores
Hidrokarburoak	<u>(75.534.693)</u>	<u>(240.311.699)</u>	<u>(160.112.608)</u>	(475.959.000)	Hidrocarburos
Aduanak	6.507	20.701	13.792	41.000	Importaciones
Barne Eragiketak	(75.541.200)	(240.332.400)	(160.126.400)	(476.000.000)	Op. Interiores
Tasa autonomikoa	0	0	0	0	Tipo autonómico
Tabako motak	<u>5.713.200</u>	<u>18.176.400</u>	<u>12.110.400</u>	36.000.000	Labores del Tabaco
Garagardoa	<u>3.287.788</u>	<u>10.460.013</u>	<u>6.969.199</u>	20.717.000	Cerveza
Aduanak	18.568	59.073	39.359	117.000	Importaciones
Barne Eragiketak	3.269.220	10.400.940	6.929.840	20.600.000	Op. Interiores
Berrerabili ezin diren plastikozko ontziak	<u>2.221.800</u>	<u>7.068.600</u>	<u>4.709.600</u>	14.000.000	Envases de plástico no reutilizables
Aduanak	872.850	2.776.950	1.850.200	5.500.000	Importaciones
Barne Eragiketak	1.348.950	4.291.650	2.859.400	8.500.000	Op. Interiores
Zerga berezien egokitzapenak Guztira	(55.702.113)	(177.214.851)	(118.073.036)	(350.990.000)	Total Ajustes Imptos. Especiales
Berotegi-efektuko gas fluordunen g/Zaren Egok.					Ajuste Gases Fluorados Efecto invernadero
Aduanak	106.329	338.283	225.388	670.000	Importaciones
Barne Eragiketak	39.675	126.225	84.100	250.000	Op. Interiores
Gas Fluordunen g/ Zren egokitzapena guztira	146.004	464.508	309.488	920.000	Total Ajuste Impto. Gases Fluorados
ITUNDUTAKO ZERGAK GUZTIRA	2.822.075.051	9.457.743.977	6.021.119.972	18.300.939.000	TOTAL TRIBUTOS CONCERTADOS

2024ko EAEn AURREIKUSITAKO DIRU-BILKETA/ PREVISION RECAUDACION C A P V 2024

Zerga Itunduak / Tributos concertados
FINKATUTA/ CONSOLIDADO

(en euros/ eurotan)

	Diru-Bilketa 2023	Aurreikuspena 2024	%	Aurrekontua 2024	Aldea	Gauzape Maila	
	Recaudación	Previsión	(2) / (1)	Presupuesto	Diferencia	Grado ejec.	
	(1)	(2)		(3)	(2) - (3)		
ZUZENEKO ZERGAK							
IMPUESTOS DIRECTOS							
Pertsona Fisikoen Errentaren g/Zerga:							Impto. s/ Renta Personas Físicas :
Lan eta Lanbide-jardueren Etekinen Atxikip.	6.591.877.001	7.109.100.000	7,8	6.804.000.000	305.100.000	104,5	Retenciones Rdtos. Trabajo y Act. Prof.
Higigarriaren Kapital Etekinen Atxikip.	226.968.391	311.100.000	37,1	200.800.000	110.300.000	154,9	Retenciones Rdtos. Capital Mobiliario
Higiezinaren Kapital Etekinen Atxikip.	89.043.005	89.500.000	0,5	92.200.000	(2.700.000)	97,1	Retenciones Rdtos. Capital Inmobiliario
Ondare Irabazien Atxikip.	34.202.380	58.500.000	71,0	36.600.000	21.900.000	159,8	Retenciones Ganancias Patrimoniales
Loteria eta Apostu Jakin Batzuen g/Z Ber.	30.172.240	22.109.000	(26,7)	35.300.000	(13.191.000)	62,6	Gravamen especial s/premios det. loterías y ap.
Zatikako Ordainketak	177.867.430	197.600.000	11,1	185.900.000	11.700.000	106,3	Pagos Frac. Profes. y Empresariales
Hondar-kuota Garbia	(64.597.306)	(871.600.000)		(132.200.000)	(739.400.000)		Cuota diferencial neta
PFEZ Guztira	7.085.533.139	6.916.309.000	(2,4)	7.222.600.000	(306.291.000)	95,8	Total I R P F
Sozietateen g/Zerga:							Impto. s/ Sociedades :
Higigarriaren Kapital Etekinen Atxikip.	226.968.331	311.100.000	37,1	200.800.000	110.300.000	154,9	Retenciones Rdtos. Capital Mobiliario
Higiezinaren Kapital Etekinen Atxikip.	89.042.595	89.500.000	0,5	92.200.000	(2.700.000)	97,1	Retenciones Rdtos. Capital Inmobiliario
Ondare Irabazien Atxikip.	34.202.374	58.500.000	71,0	36.600.000	21.900.000	159,8	Retenciones Ganancias Patrimoniales
Loteria eta Apostu Jakin Batzuen g/Z Ber.	0	0		0	0	0,0	Gravamen especial s/premios det. loterías y ap.
Hondar-kuota Garbia	1.285.465.526	1.301.300.000	1,2	1.258.000.000	43.300.000	103,4	Cuota diferencial neta
Sozietateen Zergak. Guztira	1.635.678.826	1.760.400.000	7,6	1.587.600.000	172.800.000	110,9	Total I. Sociedades
Egoitadunak Ez Direren Errentaren g/Zerga	179.940.493	169.700.000	(5,7)	132.100.000	37.600.000	128,5	Impto. s/ Renta No Residentes
Oinordekotasunen eta Dohaintzen g/Zerga	159.012.602	157.400.000	(1,0)	165.100.000	(7.700.000)	95,3	Impto. s/ Sucesiones y Donaciones
Ondarearen g/Z/ Fortuna handien gaineko aldi batera	176.178.097	196.600.000	11,6	177.400.000	19.200.000	110,8	Impto. s/ Patrimonio / Temporal Solidaridad de las Grandes Fortunas
Kreditu Erakundeetako gordaiuen g/Z	29.738.094	29.500.000	(0,8)	31.300.000	(1.800.000)	94,2	Impto. s/ Depósitos en las Entidades de Crédito
Energia elektrikoaren ekoizpenaren g/Z	(266.415)	10.400.000		31.000.000	(20.600.000)	33,5	Impto. s/ Producción de Energía Eléctrica
Bestelako iraungitako Zergak	0	0		0	0		Impuestos extinguidos
Zuzeneko Zergak Guztira	9.265.814.837	9.240.309.000	(0,3)	9.347.100.000	(106.791.000)	98,9	Total Impuestos Directos
ZEHARKAKO ZERGAK							
IMPUESTOS INDIRECTOS							
BEZ Berezko Kudeaketa	4.441.456.756	4.387.900.000	(1,2)	4.814.000.000	(426.100.000)	91,1	IVA Gestión propia
BEZ. FA Kudeaketa	4.441.456.756	4.387.900.000	(1,2)	4.814.000.000	(426.100.000)	91,1	Gestión propia D.F.
BEZ. FFAA Egokitzapena	0	0		0	0		Ajuste interno
Ondare-eskualdaketen g/Zerga	168.020.389	174.900.000	4,1	170.900.000	4.000.000	102,3	Impto. s/ Transmisiones Patrimoniales
Egintza Juridiko Dokumentatuen g/Zerga	36.464.110	40.000.000	9,7	35.100.000	4.900.000	114,0	Impto. s/ Actos Jurídicos Documentados
Zenbait Garraio-bidieren g/Z.B.	27.253.719	31.900.000	17,0	28.200.000	3.700.000	113,1	I.E. s/ Determinados Medios de Transporte
Fabrikazio Z. Berezak Berezko Kudeaketa							Impostos. Especiales. Gestión propia
Alkohola, Eratorriak eta Bitartekoak	3.873.500	3.300.000	(14,8)	4.000.000	(700.000)	82,5	Alcohol, Derivadas e Intermedios
Hidrokarburoak							Hidrocarburos:
Barne eragiketarak (tasa autonomikoa)	1.445.090.958	1.445.000.000	(0,0)	1.432.000.000	13.000.000	100,9	Op. Interiores (excluido tipo autonómico)
Tasa autonomikoa	0	0		0	0		Tipo autonómico
Tabako motak	361.725.522	377.000.000	4,2	378.000.000	(1.000.000)	99,7	Labores del Tabaco
Garagardoa	2.815.186	2.600.000	(7,6)	3.100.000	(500.000)	83,9	Cerveza
Elektrizitatea	10.885.267	53.000.000	396,0	78.000.000	(25.000.000)	67,9	Electricidad
Ikatzaren g/Z.B.	0	0		0	0		I.E.s/ Carbón
Berrerrabili ezin diren plastikozko ontzien g/Z.B.	11.488.615	14.000.000	21,9	9.200.000	4.800.000	152,2	I.E. s/ Envases de Plástico no Reutilizables
Aseguru-primen g/Zerga	118.236.661	124.200.000	5,0	119.200.000	5.000.000	104,2	Impto. s/ Primas de Seguros
Joku jardueraren g/Zerga	6.607.800	7.600.000	15,0	6.100.000	1.500.000	124,6	Impto. s/ Actividades del Juego
Berotegi-efektuko gas fluordunen g/Zerga	4.021.814	8.500.000	111,3	5.100.000	3.400.000	166,7	Impto. s/ Gases fluorados de efecto invernadero
Finantza-transakzioen g/Zerga	74.525.793	81.000.000	8,7	88.000.000	(7.000.000)	92,0	Impto. s/ Transacciones Financieras
Zenbait zerbitzu digitalen g/Zerga	11.587.446	13.400.000	15,6	21.600.000	(8.200.000)	62,0	Impto. s/ Determinados Servicios Digitales
Zabortegetan Hondakinak Uztearen g/Z	10.728.787	14.700.000	15,6	12.200.000	2.500.000	120,5	Impto. s/ Depósito de residuos en vertederos
Iraungitako Zergak	1.783	(500.000)		0	(500.000)		Impuestos extinguidos
Zeharkako Zergak Guztira	6.734.583.367	6.778.500.000	0,7	7.204.700.000	(426.200.000)	94,1	Total Impuestos Indirectos
TASAK ETA BESTELAKO SARRERAK							
TASAS Y OTROS INGRESOS							
Bingoa	3.588.750	3.700.000	3,1	4.500.000	(800.000)	82,2	Bingo
Makinak eta aparato automatikoak	32.367.375	32.500.000	0,4	33.700.000	(1.200.000)	96,4	Máquinas y aparatos automáticos
Kasinoak eta bestelakoak	6.352.049	6.400.000	0,8	6.800.000	(400.000)	94,1	Casinos y otros
Jokoaren gaineko tasak Guztira	42.308.174	42.600.000	0,7	45.000.000	(2.400.000)	94,7	Total Tasas de juego
Erreikargiak	17.514.009	19.500.000	13,3	19.000.000	500.000	102,6	Recargos
Berandutza interesak	32.348.692	31.300.000	(3,2)	23.100.000	8.200.000	135,5	Intereses de Demora
Isumak	20.505.671	13.800.000	(32,7)	15.100.000	(1.300.000)	91,4	Sancciones
Tasak eta bestelako Sarrerak Guztira	112.677.546	107.200.000	(4,9)	102.200.000	5.000.000	104,9	Total Tasas y otros ingresos
BEREKO KUDEAKETA GUZTIRA	16.113.075.749	16.126.009.000	0,1	16.654.000.000	(527.991.000)	96,8	TOTAL TRIBUTOS CONCERTADOS GESTION PROPIA
BEZaren egokitzapena							Ajuste IVA
Aduanak	1.627.674.983	1.530.000.000	(6,0)	1.810.000.000	(280.000.000)	84,5	Importaciones
Barne Eragiketarak	861.212.400	995.000.000	15,5	928.000.000	67.000.000	107,2	Op. Interiores
BEZaren egokitzapena Guztira	2.488.887.383	2.525.000.000	1,5	2.738.000.000	(213.000.000)	92,2	Total Ajuste IVA
Zerga Berezien Egokitzapena							Ajustes Imptos. Especiales
Alkohola, Eratorriak eta Bitartekoak	59.171.889	54.252.000	(8,3)	60.200.000	(5.948.000)	90,1	Alcohol, Derivadas y Prod. Intermedios
Aduanak	253.051	252.000	(0,4)	200.000	52.000	126,0	Importaciones
Barne Eragiketarak	58.918.839	54.000.000	(8,3)	60.000.000	(6.000.000)	90,0	Op. Interiores
Hidrokarburoak	(513.402.233)	(475.959.000)	7,3	(509.900.000)	33.941.000	93,3	Hidrocarburos
Aduanak	44.534	41.000	(7,9)	100.000	(59.000)	41,0	Importaciones
Barne Eragiketarak	(513.446.767)	(476.000.000)	7,3	(510.000.000)	34.000.000	93,3	Op. Interiores
Tasa autonomikoa	0	0		0	0		Tipo autonómico
Tabako motak	28.397.463	36.000.000	26,8	24.000.000	12.000.000	150,0	Labores del Tabaco
Garagardoa	21.566.623	20.717.000	(3,9)	22.100.000	(1.383.000)	93,7	Cerveza
Aduanak	112.864	117.000	3,7	100.000	17.000	117,0	Importaciones
Barne Eragiketarak	21.451.759	20.600.000	(4,0)	22.000.000	(1.400.000)	93,6	Op. Interiores
Berrerrabili ezin diren plastikozko ontziak	13.929.782	14.000.000	0,5	11.000.000	3.000.000	127,3	Envases de plástico no reutilizables
Aduanak	4.178.390	5.500.000	31,6	3.600.000	1.900.000	152,8	Importaciones
Barne Eragiketarak	9.751.393	8.500.000	(12,8)	7.400.000	1.100.000	114,9	Op. Interiores
Zerga berezien egokitzapenak Guztira	(390.338.476)	(350.990.000)	10,1	(392.600.000)	41.610.000	89,4	Total Ajustes Imptos. Especiales
Berotegi-efektuko gas fluordunen g/Zaren Egok.							Ajuste Gases Fluorados Efecto Invernadero
Aduanak	479.578	670.000	39,7	450.000	220.000	148,9	Importaciones
Barne Eragiketarak	382.197	250.000	(34,6)	400.000	(150.000)	62,5	Op. Interiores
Gas Fluordunen g/ Zren egokitzapena Guztira	861.775	920.000	6,8	850.000	70.000	108,2	Total Ajuste Impto. Gases Fluorados
ITUNDUTAKO ZERGAK GUZTIRA	18.212.486.431	18.300.939.000	0,5	19.000.250.000	(699.311.000)	96,3	TOTAL TRIBUTOS CONCERTADOS

2024ko EAEan AURREIKUSITAKO DIRU-BILKETA/ PREVISION RECAUDACION CA P V 2024
Zerga Itunduak / Tributos concertados
ARABA

(en euros/ eurotan)

	Diru-Bilketa 2023 Recaudación	Aurreikuspena 2024 Previsión	Aurrekontua 2024 Presupuesto	Aldea Diferencia	Gauzpen Maila Grado ejec.	
	(1)	(2)	(2)/(1)	(3)	(2)-(1)	
ZUZENEKO ZERGAK						
IMPUESTOS DIRECTOS						
Persona Fisikoen Errentaren g/Zerga:						Impoto. s/ Renta Personas Físicas:
Lan eta Lanbide-jardueren Etekinen Atxikip.	1.032.069.259	1.122.000.000	8,7	1.056.000.000	66.000.000	106,3 Retenciones Rétos. Trabajo y Act. Prof.
Higigarriaren Kapital Etekinen Atxikip.	22.881.539	31.800.000	39,0	20.000.000	11.800.000	159,0 Retenciones Rétos. Capital Mobiliario
Higiezinaren Kapital Etekinen Atxikip.	10.233.273	10.600.000	3,6	10.000.000	600.000	106,0 Retenciones Rétos. Capital Inmobiliario
Ondare Irabazien Atxikip.	4.507.847	4.000.000	(11,3)	4.000.000	0	100,0 Retenciones Ganancias Patrimoniales
Loteria eta Apostu Jakin Batzuen g/Z Ber.	1.558.568	709.000	(54,5)	2.000.000	(1.291.000)	35,5 Gravamen especial s/premios det. loterías y ap.
Zatitako Ordainketak	24.124.500	30.000.000	24,4	30.000.000	0	100,0 Pagos frac. Profes. y Empresariales
Hondar-kuota Garbia	(18.227.913)	(149.700.000)		(31.000.000)	(118.700.000)	0 Cuota diferencial neta
PFZG Guztira	1.077.147.071	1.049.409.000	(2,6)	1.091.000.000	(41.591.000)	96,2 Total I R P F
Sozietateen g/Zerga:						Impoto. s/ Sociedades:
Higigarriaren Kapital Etekinen Atxikip.	22.881.538	31.800.000	39,0	20.000.000	11.800.000	159,0 Retenciones Rétos. Capital Mobiliario
Higiezinaren Kapital Etekinen Atxikip.	10.233.271	10.600.000	3,6	10.000.000	600.000	106,0 Retenciones Rétos. Capital Inmobiliario
Ondare Irabazien Atxikip.	4.507.846	4.000.000	(11,3)	4.000.000	0	100,0 Retenciones Ganancias Patrimoniales
Loteria eta Apostu Jakin Batzuen g/Z Ber.	0	0	0	0	0	0 Gravamen especial s/premios det. loterías y ap.
Hondar-kuota Garbia	243.434.668	232.300.000	(4,6)	260.000.000	(27.700.000)	89,3 Cuota diferencial neta
Sozietateen Zergak, Guztira	281.057.323	278.700.000	(0,8)	294.000.000	(15.300.000)	94,8 Total I. Sociedades
Egoitzadunak Ez Direnen Errentaren g/Zerga	13.205.702	16.000.000	21,2	12.000.000	4.000.000	133,3 Impoto. s/ Renta No Residentes
Oinordakotasunen eta Dohaintzen g/Zerga	24.051.166	22.800.000	(5,2)	24.000.000	(1.200.000)	95,0 Impoto. s/ Sucesiones y Donaciones
Ondarearen g./Z/fortuna handien gaineko aldi baterak	20.692.188	22.200.000	7,3	20.500.000	1.700.000	108,3 Impoto. s/ Patrimonio /Temporal Solidaridad de las Grandes Fortunas
Kreditu Erakundeetako gordailuen g/Z	4.375.663	4.000.000	(8,6)	4.000.000	0	100,0 Impoto. s/ Depósitos en las Entidades de Crédito
Energia elektrikoaren ekoizpenaren g/Z	(321.444)	2.000.000	(722,2)	3.000.000	(1.000.000)	66,7 Impoto. s/ Producción de Energía Eléctrica
Bestelako irauingitako Zergak	0	0	0	0	0	0 Impuestos extinguidos
Zuzeneko Zergak Guztira	1.420.207.669	1.395.109.000	(1,8)	1.448.500.000	(53.391.000)	96,3 Total Impuestos Directos
ZEHARKAKO ZERGAK						
IMPUESTOS INDIRECTOS						
BEZ Berezko Kudeaketa	712.853.809	696.359.730	(2,3)	763.981.800	(67.627.070)	91,1 IVA Gestión propia
BEZ. FA Kudeaketa	516.330.931	574.700.000	11,3	529.000.000	45.700.000	108,6 Gestión propia D.F.
BEZ. FFAA Egokitzapena	196.522.878	121.659.730	(38,1)	234.981.800	(113.322.070)	51,8 Ajuste interno
Ondare-eskuladaketan g/Zerga	22.110.431	23.400.000	5,8	19.500.000	3.900.000	120,0 Impoto. s/ Transmisiones Patrimoniales
Egintza Juridiko Dokumentatuen g/Zerga	6.073.231	7.600.000	25,1	5.000.000	2.600.000	152,0 Impoto. s/ Actos Jurídicos Documentados
Zenbitz Garraioedieren g/Z.B.	4.127.356	4.200.000	1,8	5.000.000	(800.000)	84,0 I.E. s/Determinados Medios de Transporte
Fabrikazio Z.Bereziaz Berezko Kudeaketa						Impots. Especiales. Gestión propia
Alkohola, Eratorriak eta Bitartekoak	621.697	523.710	(15,8)	634.800	(111.090)	82,5 Alcohol, Derivadas e Intermedios
Hidrokarburoak:						Hidrocarburos:
Barne eragiketak (tasa autonomika salbu)	231.937.099	229.321.500	(1,1)	227.258.400	2.063.100	100,9 Op. Interiores (excluido tipo autonómico)
Tasa autonomikoa	0	0	0	0	0	0 Tipo autonómico
Tabako motak	58.056.946	59.829.900	3,1	59.988.600	(158.700)	99,7 Labores del Tabaco
Garagardoa	451.837	412.620	(8,7)	491.970	(79.350)	83,9 Cerveza
Elektrizitatea	1.714.985	8.411.100	390,4	12.378.600	(3.967.500)	67,9 Electricidad
Ikatzaren g/Z.B.	0	0	0	0	0	0 I.E.s/ Carbón
Berrerrabil ezin diren plastikozko ontzien g/Z.B.	1.843.923	2.221.800	20,5	1.460.040	761.760	152,2 I.E. s/ Envases de Plástico no Reutilizables
Aseguru-primen g/Zerga	16.622.301	18.200.000	9,5	13.000.000	5.200.000	140,0 Impoto. s/ Primas de Seguros
Joku jardueraren g/Zerga	1.305.452	1.300.000	(0,4)	1.000.000	300.000	130,0 Impoto. s/ Actividades de juego
Berotegi-efektuko gas fluordunen g/Zerga	645.501	1.348.950	109,0	809.370	539.580	166,7 Impoto. s/ Gases Fluorados del efecto invernadero
Finantza-transakzioen g/Zerga	11.961.390	12.854.700	7,5	13.965.600	(1.110.900)	92,0 Impoto. s/ Transacciones Financieras
Zenbitz zerbitzu digitalen g/Zerga	1.669.806	2.000.000	19,8	1.700.000	300.000	117,6 Impoto. s/ Determinados Servicios Digitales
Zaborteletan Hondakinak Utztearen g/Z	2.031.260	2.800.000	37,8	3.000.000	(200.000)	93,3 Impoto. s/ Depósito de residuos en vertederos
Iraungitako Zergak	283	(79.350)		0	(79.350)	0 Impuestos extinguidos
Zeharkako Zergak Guztira	1.074.027.308	1.070.704.660	(0,3)	1.129.169.180	(58.464.520)	94,8 Total Impuestos Indirectos
TASAK ETA BESTELAKO SARRERAK						
TASAS Y OTROS INGRESOS						
Blingoa	150.330	100.000	(33,5)	200.000	(100.000)	50,0 Bingo
Makinak eta aparato automatikoak	4.845.280	5.000.000	3,2	5.000.000	0	100,0 Máquinas y aparatos automáticos
Kasinoak eta bestelakoak	616.611	700.000	13,5	800.000	(100.000)	87,5 Casinos y otros
Jokoaren gaineko tasak Guztira	5.612.221	5.800.000	3,3	6.000.000	(200.000)	96,7 Total Tasas de juego
Errekarguak	1.596.432	2.100.000	31,5	1.600.000	500.000	131,3 Recargos
Berandatar interesak	1.639.869	2.200.000	34,2	1.700.000	500.000	129,4 Intereses de Demora
Isunak	1.129.405	1.000.000	(11,5)	1.100.000	(100.000)	90,9 Sanciones
Tasak eta bestelako Sarrerak Guztira	9.977.927	11.100.000	11,2	10.400.000	700.000	106,7 Total Tasas y otros ingresos
BEZKO KUDEAKETA GUZTIRA	2.504.212.904	2.476.913.660	(1,1)	2.588.069.180	(111.155.520)	95,7 TOTAL TRIBUTOS CONCERTADOS GESTION PROPIA
BEZAREN EGOKITZAPENA						
Ajuste IVA						
Aduanak	261.241.835	242.811.000	(7,1)	287.247.000	(44.436.000)	84,5 Importaciones
Barne Eragiketak	138.224.590	157.906.500	14,2	147.273.600	10.632.900	107,2 Op. Interiores
BEZaren egokitzapena Guztira	399.466.425	400.717.500	0,3	434.520.600	(33.803.100)	92,2 Total Ajuste IVA
Zerga Berezien Egokitzapena						
Ajustes Imptos. Especiales						
Alkohola, Eratorriak eta Bitartekoak	9.497.088	8.609.792	(9,3)	9.553.740	(943.948)	90,1 Alcohol, Derivadas y Prod. Intermedios
Aduanak	40.615	39.992	(1,5)	31.740	8.252	126,0 Importaciones
Barne Eragiketak	9.456.474	8.569.800	(9,4)	9.522.000	(952.200)	90,0 Op. Interiores
Hidrokarburoak	(82.401.058)	(75.534.693)	8,3	(80.921.130)	5.386.437	93,3 Hidrocarburos
Aduanak	7.148	6.507	(9,0)	15.870	(9.363)	41,0 Importaciones
Barne Eragiketak	(82.408.206)	(75.541.200)	8,3	(80.937.000)	5.395.800	93,3 Op. Interiores
Tasa autonomikoa	0	0	0	0	0	0 Tipo autonómico
Tabako motak	4.557.793	5.713.200	25,4	3.808.800	1.904.400	150,0 Labores del Tabaco
Garagardoa	3.461.122	3.287.788	(5,0)	3.507.270	(219.482)	93,7 Cerveza
Aduanak	18.115	18.568	2,5	15.870	2.698	117,0 Importaciones
Barne Eragiketak	3.443.007	3.269.220	(5,0)	3.491.400	(222.180)	93,6 Op. Interiores
Berrerrabil ezin diren plastikozko ontziak	2.235.730	2.221.800	(0,6)	1.745.700	476.100	127,3 Envases de plástico no reutilizables
Aduanak	670.632	872.850	30,2	571.320	301.530	152,8 Importaciones
Barne Eragiketak	1.565.099	1.348.950	(13,8)	1.174.380	174.570	114,9 Op. Interiores
Zerga berezien egokitzapenak Guztira	(62.649.425)	(58.702.113)	11,1	(62.305.620)	6.603.507	89,4 Total Ajustes Imptos. Especiales
Berotegi-efektuko gas fluordunen g/Zaren Egok.						
Ajuste Gases Fluorados Efecto Invernadero						
Aduanak	76.972	106.329	38,1	71.415	34.914	148,9 Importaciones
Barne Eragiketak	61.343	39.675	(35,3)	63.480	(23.805)	62,5 Op. Interiores
Gas Fluordunen g/ Zren egokitzapena Guztira	138.315	146.004	5,6	134.895	11.109	108,2 Total Ajuste Impto. Gases Fluorados
ITUNDUTAKO ZERGA GUZTIRA	2.841.168.318	2.822.075.051	(0,7)	2.960.419.055	(138.344.004)	95,3 TOTAL TRIBUTOS CONCERTADOS

2024ko EAEan AURREKUSITAKO DIRU-BILKETA/ PREVISION RECAUDACION CA P V 2024

Zerga Itunduko / Tributos concertados
BIZKAIA

(en euros/ eurotan)

	Diru-Bilketa 2023 Recaudación	Aurreikuspena 2024 Previsión	% (2)/(1)	Aurrekontua 2024 Presupuesto	Aldea Diferencia	Gauzapean Maila Grado ejec.	
	(3)	(2)	(2)/(1)	(3)	(2)-(3)		
ZUZENEKO ZERGAK							
IMPUESTOS DIRECTOS							
Pertsona Fisikoen Errentaren g/Zerga:							
Impto. s/ Renta Personas Físicas :							
Lan eta Lanbide-jardueren Etekinen Atxikip.	3.422.339.796	3.645.500.000	6,5	3.500.000.000	145.500.000	104,2	Retenciones Réto. Trabajo y Act. Prof.
Higigarriaren Kapital Etekinen Atxikip.	131.735.354	195.000.000	48,0	116.000.000	79.000.000	168,1	Retenciones Réto. Capital Mobiliario
Higiezinen Kapital Etekinen Atxikip.	48.005.597	47.400.000	(1,3)	50.000.000	(2.600.000)	94,8	Retenciones Réto. Capital Inmobiliario
Ondare Irabazien Atxikip.	18.584.984	18.500.000	(0,5)	21.000.000	(2.500.000)	88,1	Retenciones Ganancias Patrimoniales
Loteria eta Apostu Jakin Batzuen g/Z Ber.	25.368.962	18.000.000	(29,0)	30.000.000	(12.000.000)	60,0	Gravamen especial s/premios det. loterías y ap.
Zatitako Ordainketak	83.864.727	90.800.000	8,3	84.000.000	6.800.000	108,1	Pagos frac. Profes. y Empresariales
Hondar-kuota Garbia	(89.925.008)	(465.000.000)		(83.000.000)	(382.000.000)	560,2	Cuota diferencial neta
PFEZ Guztira	3.639.975.412	3.550.200.000	(2,5)	3.718.000.000	(167.800.000)	95,5	Total I R P F
Sozietateen g/Zerga:							
Impto. s/ Sociedades :							
Higigarriaren Kapital Etekinen Atxikip.	131.735.302	195.000.000	48,0	116.000.000	79.000.000	168,1	Retenciones Réto. Capital Mobiliario
Higiezinen Kapital Etekinen Atxikip.	48.005.208	47.400.000	(1,3)	50.000.000	(2.600.000)	94,8	Retenciones Réto. Capital Inmobiliario
Ondare Irabazien Atxikip.	18.584.980	18.500.000	(0,5)	21.000.000	(2.500.000)	88,1	Retenciones Ganancias Patrimoniales
Loteria eta Apostu Jakin Batzuen g/Z Ber.	0	0		0	0		Gravamen especial s/premios det. loterías y ap.
Hondar-kuota Garbia	716.136.399	735.000.000	2,6	728.000.000	7.000.000	101,0	Cuota diferencial neta
Sozietateen Zergak, Guztira	914.462.889	995.900.000	8,9	915.000.000	80.900.000	108,8	Total I. Sociedades
Egoitzadunak Ez Diruen Errentaren g/Zerga							
Impto. s/ Renta No Residentes							
Oinordekotasunen eta Dohaintzen g/Zerga	143.839.358	128.000.000	(11,0)	100.000.000	28.000.000	128,0	Impto. s/ Sucesiones y Donaciones
Ondarearen g./Z Fortuna handien g/ aldi baterako elkartasun	76.213.456	75.000.000	(1,6)	84.000.000	(9.000.000)	89,3	Impto. s/ Patrimonio y Temporal Solidaridad de las Grandes Fortunas
Kreditu Erakundeetako gordailuen g/Z	84.793.150	98.100.000	15,7	86.000.000	12.100.000	114,1	Impto. s/ Depósitos en las Entidades de Crédito
Energia elektrikoaren ekoizpenaren g/Z	15.564.410	16.200.000	4,1	17.000.000	(800.000)	95,3	Impto. s/ Producción de Energía Eléctrica
Bestelako Iraungitako Zergak	182.580	7.000.000	22,000.000	22.000.000	(15.000.000)	31,8	Impuestos extinguidos
	0	0		0	0		
Zuzeneko Zergak Guztira	4.875.029.256	4.870.400.000	(0,1)	4.942.000.000	(71.600.000)	98,6	Total Impuestos Directos
ZEHAHAKAKO ZERGAK							
IMPUESTOS INDIRECTOS							
BEZ Berezko Kudeaketa	2.244.712.244	2.215.450.710	(1,3)	2.430.588.600	(215.137.890)	91,1	IVA Gestión propia
BEZ. FA Kudeaketa	3.064.859.717	2.900.000.000	(5,4)	3.405.000.000	(505.000.000)	85,2	Gestión propia D.F.
BEZ. FAA Egokitzapena	(820.147.473)	(684.549.290)	16,5	(974.411.400)	289.862.110	70,3	Ajuste interno
Ondare-eskualdaketen g/Zerga	79.868.816	80.000.000	0,2	83.000.000	(3.000.000)	96,4	Impto. s/ Transmisiones Patrimoniales
Egintza Juridiko Dokumentatuen g/Zerga	14.698.521	19.000.000	29,3	12.500.000	6.500.000	152,0	Impto. s/ Actos Jurídicos Documentados
Zenbait Garraioaldiren g/Z.B.	14.225.084	17.500.000	23,0	14.000.000	3.500.000	125,0	I.E. s/Determinados Medios de Transporte
Fabrikazio Z.Bereziki Berezko Kudeaketa							
Imptos. Especiales. Gestión propia							
Alkohola, Eratorriak eta Bitartekoak	1.957.667	1.666.170	(14,9)	2.019.600	(353.430)	82,5	Alcohol, Derivadas e Intermedios
Hidrokarburoak:							
Barne eragiketak (tasa autonomiko salbu)	730.348.970	729.580.500	(0,1)	723.016.800	6.563.700	100,9	Op. Interiores (excluido tipo autonómico)
Tasa autonomikoa	0	0		0	0		Tipo autonómico
Tabako motak	182.816.079	190.347.300	4,1	190.852.200	(504.900)	99,7	Labores del Tabaco
Garagardoa	1.422.795	1.312.740	(7,7)	1.565.190	(252.450)	83,9	Cerveza
Elektrizitatea	5.400.334	26.759.700	395,5	39.382.200	(12.622.500)	67,9	Electricidad
Ikatzairen g/Z.B.	0	0		0	0		I.E.s/ Carbón
Berrerrabili ezin diren plastikozko ontzien g/Z.B.	5.805.346	7.068.600	21,7	4.645.080	2.423.520	152,2	I.E. s/ Envases de Plástico no Reutilizables
Aseguru-primen g/Zerga	65.258.046	67.800.000	3,9	68.000.000	(200.000)	99,7	Impto. s/ Primas de Seguros
Joku jardueraren g/Zerga	3.343.931	4.000.000	19,6	3.100.000	900.000	129,0	Impto. s/ Actividades del Juego
Berotegi-efektuko gas fluordunen g/Zerga	2.032.625	4.291.650	111,1	2.574.990	1.716.660	166,7	Impto. s/ Gases fluorados de efecto invernadero
Finantza-transakzioen g/Zerga	37.665.336	40.896.900	8,6	44.431.200	(3.534.300)	92,0	Impto. s/ Transacciones Financieras
Zenbait zerbitzu digitalen g/Zerga	6.366.799	7.200.000	13,1	14.000.000	(6.800.000)	51,4	Impto. s/ Determinados Servicios Digitales
Zabortelegitan Hondakinak Uztearren g/Z	7.553.260	10.600.000	40,3	8.000.000	2.600.000	132,5	Impto. s/ Depósito de residuos en vertederos
Iraungitako Zergak	891	(352.450)	28.433,3	0	(252.450)	0,0	Impuestos extinguidos
Zeharkako Zergak Guztira	3.403.478.745	3.423.221.820	0,6	3.641.675.860	(218.454.040)	94,0	Total Impuestos Indirectos
TASAK ETA BESTELAKO SARRERAK							
TASAS Y OTROS INGRESOS							
Bingoa	2.477.049	2.600.000	5,0	3.200.000	(600.000)	81,3	Bingo
Makinak eta aparato automatikoak	18.207.247	18.300.000	0,5	19.000.000	(700.000)	96,3	Máquinas y aparatos automáticos
Kasinoak eta bestelakoak	3.853.388	3.900.000	1,2	4.000.000	(100.000)	97,5	Casinos y otros
Jokoaren gaineko tasak Guztira	24.537.684	24.800.000	1,1	26.200.000	(1.400.000)	94,7	Total Tasas de Juego
Errekoargak	10.709.624	11.900.000	11,1	12.000.000	(100.000)	99,2	Recargos
Berandutza interesak	25.210.655	22.600.000	(10,4)	16.000.000	6.600.000	141,3	Intereses de Demora
Isunak	10.962.641	6.700.000	(38,9)	7.000.000	(300.000)	95,7	Sanciones
Tasak eta bestelako Sarrerak Guztira	71.420.004	66.000.000	(7,6)	61.200.000	4.800.000	107,8	Total Tasas y otros ingresos
BEREZXO KUDEAKETA GUZTIRA	8.349.928.004	8.359.621.820	0,1	8.644.875.860	(285.254.040)	96,7	TOTAL TRIBUTOS CONCERTADOS GESTION PROPIA
BEZaren egokitzapena							
Ajuste IVA							
Aduanak	822.626.936	772.497.000	(6,1)	913.869.000	(141.372.000)	84,5	Importaciones
Barne Eragiketak	435.256.747	502.375.500	15,4	468.547.200	33.828.300	107,2	Op. Interiores
BEZaren egokitzapena Guztira	1.257.883.683	1.274.872.500	1,4	1.382.416.200	(107.543.700)	92,2	Total Ajuste IVA
Zerga Berezien Egokitzapena							
Ajustes Imptos. Especiales							
Alkohola, Eratorriak eta Bitartekoak	29.905.473	27.391.835	(8,4)	30.394.980	(3.003.145)	90,1	Alcohol, Derivadas y Prod. Intermedios
Aduanak	127.892	127.235	(0,5)	100.980	26.255	126,0	Importaciones
Barne Eragiketak	29.777.581	27.264.600	(8,4)	30.294.000	(3.029.400)	90,0	Op. Interiores
Hidrokarburoak	(259.473.489)	(240.311.699)	7,4	(257.448.510)	17.136.811	93,3	Hidrocarburos
Aduanak	22.507	20.701	(8,0)	50.490	(29.789)	41,0	Importaciones
Barne Eragiketak	(259.495.996)	(240.332.400)	7,4	(257.499.000)	17.166.500	93,3	Op. Interiores
Tasa autonomikoa	0	0		0	0		Tipo autonómico
Tabako motak	14.352.078	18.176.400	26,6	12.117.600	6.058.800	150,0	Labores del Tabaco
Garagardoa	10.898.760	10.460.013	(4,0)	11.158.290	(698.277)	93,7	Cerveza
Aduanak	57.041	59.073	3,6	50.490	8.583	117,0	Importaciones
Barne Eragiketak	10.841.719	10.400.940	(4,1)	11.107.800	(706.860)	93,6	Op. Interiores
Berrerrabili ezin diren plastikozko ontziak	7.040.112	7.068.600	0,4	5.553.900	1.514.700	127,3	Envases de plástico no reutilizables
Aduanak	2.111.758	2.776.950	31,5	1.817.640	959.310	152,8	Importaciones
Barne Eragiketak	4.928.354	4.291.650	(12,9)	3.736.260	555.390	114,9	Op. Interiores
Zerga berezien egokitzapenak Guztira	(197.277.066)	(177.214.851)	10,2	(198.223.740)	21.008.889	89,4	Total Ajustes Imptos. Especiales
Berotegi-efektuko gas fluordunen g/Zaren Egok.							
Ajuste Gases Fluorados Efecto Invernadero							
Aduanak	242.379	338.283	39,6	227.205	111.078	148,9	Importaciones
Barne Eragiketak	193.162	126.225	(34,7)	201.960	(75.735)	62,5	Op. Interiores
Gas Fluordunen g/ Zren egokitzapena Guztira	435.541	464.508	6,7	429.165	35.343	108,2	Total Ajuste Impto. Gases Fluorados
ITUNDUTAKO ZERGAK GUZTIRA	9.410.970.162	9.457.743.977	0,5	9.829.497.485	(371.753.508)	96,2	TOTAL TRIBUTOS CONCERTADOS

2024ko EAEan AURREIKUSITAKO DIRU-BILKETA/ PREVISION RECAUDACION CA P V 2024
Zerga Itunduk / Tributos concertados
GIPUZKOA

(en euros/ eurotan)

	Diru-Bilketa 2023 Recaudación	Aurreikuspena 2024 Previsión	% (2) / (1)	Aurrekontua 2024 Presupuesto	Aldea Diferencia	Guzapen Maila Grado ejec.	
	(1)	(2)	(2) / (1)	(3)	(2) - (3)		
ZUZENENKO ZERGAK							
Pertsona Fisikoen Errentaren g/Zerga:							
Lan eta Lanbide-jardueren Etekinen Atxikip.	2.137.467.946	2.341.600.000	9,6	2.248.000.000	93.600.000	104,2	IMPUESTOS DIRECTOS
Higigarriaren Kapital Etekinen Atxikip.	72.351.498	84.300.000	16,5	64.800.000	19.500.000	130,1	Imppto. s/ Renta Personas Físicas :
Higiesinaren Kapital Etekinen Atxikip.	30.803.135	31.500.000	2,3	32.200.000	(700.000)	97,8	Retenciones Rdto. Trabajo y Act. Prof.
Ondare Irabazien Atxikip.	11.109.549	36.000.000		11.600.000	24.400.000	310,3	Retenciones Rdto. Capital Mobiliario
Lotería eta Apostu jakin Batzuen g/Z Ber.	3.244.710	3.400.000	4,8	3.300.000	100.000	103,0	Retenciones Ganancias Patrimoniales
Zatikako Ordainketak	69.878.203	76.800.000	9,9	71.900.000	4.900.000	106,8	Gravamen especial s/premios det. loterías y ap.
Hondar-kuota Garbia	43.555.615	(256.900.000)		(18.200.000)	(238.700.000)		Pagos frac. Profes. y Empresariales
PFEZ Guztira	2.368.410.656	2.316.700.000	(2,2)	2.413.600.000	(96.900.000)	96,0	Total I R P F
Sozietateen g/Zerga:							
Higigarriaren Kapital Etekinen Atxikip.	72.351.491	84.300.000	16,5	64.800.000	19.500.000	130,1	Imppto. s/ Sociedades :
Higiesinaren Kapital Etekinen Atxikip.	30.803.116	31.500.000	2,3	32.200.000	(700.000)	97,8	Retenciones Rdto. Capital Mobiliario
Ondare Irabazien Atxikip.	11.109.548	36.000.000		11.600.000	24.400.000	310,3	Retenciones Ganancias Patrimoniales
Lotería eta Apostu jakin Batzuen g/Z Ber.	0	0		0	0		Gravamen especial s/premios det. loterías y ap.
Hondar-kuota Garbia	325.894.459	334.000.000	2,5	270.000.000	64.000.000	123,7	Cuota diferencial neta
Sozietateen Zergak. Guztira	440.158.614	485.800.000	10,4	378.600.000	107.200.000	128,3	Total I. Sociedades
Egoitzadunak Ez Direnen Errentaren g/Zerga							
Oinordekotasunen eta Dohaintzen g/Zerga	22.895.433	25.700.000	12,2	20.100.000	5.600.000	127,9	Imppto. s/ Renta No Residentes
Ondarearen g/Z/fortuna handien g/ aldi baterako elkarrtasun	58.749.980	59.600.000	1,4	57.100.000	2.500.000	104,4	Imppto. s/ Sucesiones y Donaciones
Kreditu Erakundeetako gordailuen g/Z	70.692.759	76.300.000	7,9	70.900.000	5.400.000	107,6	Imppto. s/ Patrimonio / Temporal Solidaridad de las Grandes Fortunas
Energia elektrikoaren ekoizpenaren g/Z	9.798.021	9.300.000	(5,1)	10.300.000	(1.000.000)	90,3	Imppto. s/ Depósitos en las Entidades de Crédito
Bestelako Iraungitako Zergak	(127.551)	1.400.000		6.000.000	(4.600.000)	23,3	Imppto. s/ Producción de Energía Eléctrica
	0	0		0	0		Impuestos extinguidos
Zuzeneko Zergak Guztira	2.970.577.912	2.974.800.000	0,1	2.956.600.000	18.200.000	100,6	Total Impuestos Directos
ZEHARKAKO ZERGAK							
BEZ Berezko Kudeaketa	1.483.890.702	1.476.089.560	(0,5)	1.619.479.600	(163.360.040)	91,1	IVA Gestión propia
BEZ. FA Kudeaketa	860.266.107	913.200.000	6,2	880.000.000	33.200.000	103,8	Gestión propia D.F.
BEZ. FFAA Egokitzapena	623.624.595	562.889.560	(9,7)	739.429.600	(176.540.040)	76,1	Ajuste interno
Ondare-ekualdaketen g/Zerga	66.041.142	71.500.000	8,3	68.400.000	3.100.000	104,5	Imppto. s/ Transmisiones Patrimoniales
Egintza Juridiko Dokumentatuen g/Zerga	15.692.358	13.400.000	(14,6)	17.600.000	(4.200.000)	76,1	Imppto. s/ Actos Jurídicos Documentados
Zenbait Garraiabidieren g/Z.B.	8.900.279	10.200.000	14,6	9.200.000	1.000.000	110,9	I.E. s/Determinados Medios de Transporte
Fabrikazio Z.Berezia Berezko Kudeaketa							Impptos. Especiales. Gestión propia
Alkohola, Eratorriak eta Bitartekoak	1.294.136	1.110.120	(14,2)	1.345.600	(235.480)	82,5	Alcohol, Derivadas e Intermedios
Hidrokarburoak							Hidrocarburos:
Barne eragiketarak (tasa autonomikoa salbu)	482.804.889	486.098.000	0,7	481.724.800	4.373.200	100,9	Op. Interiores (excluido tipo autonómico)
Tasa autonomikoa	0	0		0	0		Tipo autonómico
Tabako-motak	120.852.497	126.822.800	4,9	127.159.200	(336.400)	99,7	Labores del Tabaco
Garagardoa	940.554	874.640	(7,0)	1.042.840	(168.200)	83,9	Cerveza
Elektrizitatea	3.569.948	17.829.200		26.239.200	(8.410.000)	67,9	Electricidad
Ikatzaren g/Z.B.	0	0		0	0		I.E. s/ Carbón
Berrerabili ezin diren plastilozko ontzien g/Z.B.	3.838.346	4.709.600		3.094.880	1.614.720	152,2	I.E. s/ Envases de Plástico no Reutilizables
Aseguru-primen g/Zerga	36.356.314	38.200.000	5,1	38.200.000	0	100,0	Imppto. s/ Primas de Seguros
Joku jardueraren g/Zerga	1.957.697	2.900.000	17,5	2.000.000	300.000	115,0	Imppto. s/ Actividades del Juego
Berotegi-efektuko gas fluordunen g/Zerga	1.343.688	2.859.400	112,8	1.715.640	1.143.760	166,7	Imppto. s/ Gases fluorados de efecto invernadero
Finantza-transakzioen g/Zerga	24.899.067	27.248.400	9,4	29.603.200	(2.354.800)	92,0	Imppto. s/ Transacciones Financieras
Zenbait zerbitzu digitalen g/Zerga	3.550.841	4.200.000	18,3	5.900.000	(1.700.000)	71,2	Imppto. s/ Determinados Servicios Digitales
Zaborteletan Hondakinak Utztearen g/Z	1.144.267	1.300.000	13,6	1.200.000	100.000	108,3	Imppto. s/ Depósito de residuos en vertederos
Iraungitako Zergak	589	(168.200)		0	(168.200)		Impuestos extinguidos
Zeharkako Zergak Guztira	2.257.077.315	2.284.573.520	1,2	2.433.854.960	(149.281.440)	93,9	Total Impuestos Indirectos
TASAK ETA BESTELAKO SARRERAK							
Bingoa	961.371	1.000.000	4,0	1.100.000	(100.000)	90,9	Bingo
Makinak eta aparato automatikoak	9.314.848	9.200.000	(1,2)	9.700.000	(500.000)	94,8	Máquinas y aparatos automáticos
Kasinoak eta bestelakoak	1.882.050	1.800.000	(4,4)	2.000.000	(200.000)	90,0	Casinos y otros
Jokoaren gaineko tasak Guztira	12.158.269	12.000.000	(1,3)	12.800.000	(800.000)	93,8	Total Tasas de juego
Errekargoak	5.207.953	5.500.000	5,6	5.400.000	100.000	101,9	Recargos
Berandutza interesak	5.499.168	6.500.000	18,2	5.400.000	1.100.000	120,4	Intereses de Demora
Isunak	8.414.225	6.100.000	(27,3)	7.000.000	(900.000)	87,1	Sanciones
Tasak eta bestelako Sarrerak Guztira	31.279.615	30.100.000	(3,8)	30.600.000	(500.000)	98,4	Total Tasas y otros ingresos
BEREZKO KUDEAKETA GUZTIRA	5.258.934.842	5.289.473.520	0,6	5.421.054.960	(131.581.440)	97,6	TOTAL TRIBUTOS CONCERTADOS GESTION PROPIA
BEZaren egokitzapena							
Aduanak	543.806.212	514.692.000	(5,4)	608.884.000	(94.192.000)	84,5	Ajuste IVA
Barne Eragiketarak	287.731.063	334.718.000	16,3	312.179.200	22.538.800	107,2	Importaciones
BEZaren egokitzapena Guztira	831.537.275	849.410.000	2,1	921.063.200	(71.633.200)	92,2	Total Ajuste IVA
Zerga Berezien Egokitzapena							
Alkohola, Eratorriak eta Bitartekoak	19.769.338	18.250.373	(7,2)	20.251.380	(2.000.907)	90,1	Ajustes Impptos. Especiales
Aduanak	84.544	84.773	0,3	67.280	17.493	126,0	Alcohol, Derivadas y Prod. Intermedios
Barne Eragiketarak	19.684.784	18.165.600	(7,7)	20.184.000	(2.018.400)	90,0	Op. Interiores
Hidrokarburoak	(171.527.686)	(160.112.608)	6,2	(171.530.360)	11.417.752	93,3	Hidrocarburos
Aduanak	14.879	13.792	(7,3)	33.640	(19.848)	41,0	Importaciones
Barne Eragiketarak	(171.542.565)	(160.126.400)	6,7	(171.564.000)	11.437.600	93,3	Op. Interiores
Tasa autonomikoa	0	0		0	0		Tipo autonómico
Tabako motak	3.487.582	12.110.400	27,6	8.073.600	4.036.800	150,0	Labores del Tabaco
Garagardoa	7.204.740	6.969.199	(3,3)	7.434.440	(465.241)	93,7	Cerveza
Aduanak	37.708	39.359	4,4	33.640	5.719	117,0	Importaciones
Barne Eragiketarak	7.167.033	6.929.840	(3,3)	7.400.800	(470.960)	93,6	Op. Interiores
Berrerabili ezin diren plastilozko ontziak	4.653.940	4.709.600	1,2	3.700.400	1.009.200	127,3	Envases de plástico no reutilizables
Aduanak	1.396.000	1.850.200	32,5	1.211.040	639.160	152,8	Importaciones
Barne Eragiketarak	3.257.940	2.859.400	(12,2)	2.489.360	370.040	114,9	Op. Interiores
Zerga berezien egokitzapenak Guztira	(130.412.085)	(118.073.036)	9,5	(132.070.640)	13.997.604	89,4	Total Ajustes Impptos. Especiales
Berotegi-efektuko gas fluordunen g/Zaren Egok.							
Aduanak	160.227	225.388	40,7	151.380	74.008	148,9	Ajuste Gases Fluorados Efecto Invernadero
Barne Eragiketarak	127.692	84.100	(34,1)	134.560	(50.460)	62,5	Importaciones
Gas Fluordunen g/ Zren egokitzapena Guztira	287.919	309.888	7,5	285.940	23.548	108,2	Total Ajuste Imppto. Gases Fluorados
ITUNDUTAKO ZERGAK GUZTIRA	5.960.347.951	6.021.119.972	1,0	6.210.333.460	(189.213.488)	97,0	TOTAL TRIBUTOS CONCERTADOS



Gipuzkoako
Foru Aldundia
Ogasun eta Finantza Departamentua



EUSKADIKO UDALEN ELKARTEA
ASOCIACIÓN DE MUNICIPIOS VASCOS

Gipuzkoako Finantzen Kontseilua

UFFFaren AURREIKUSPENAK 2024. URTERAKO

PREVISIONES DEL FFFM PARA EL AÑO 2024

2024KO FORU FUNTSAREN AURRELIKIDAZIOA
PREVISIÓN DE CIERRE DEL FFFM DE 2024

UDALA	LIKIDAZIOA 2023 LIQUIDACION	AURREKONTUA 2024 PRESUPUESTO	ITX. AURREIK. 2024 PREV.CIERRE	BET. MAILA 2024 EJECUCION	ALDAKUNTZA 2024/2023 VARIACION	BIZTANLEKO EUROAK POR HABITANTE
69 DONOSTIA	167.443.606	177.641.709	171.579.818	96,59%	2,47%	909
45 IRUN	52.090.255	54.986.833	53.110.448	96,59%	1,96%	844
67 ERRENTERIA	32.434.273	34.263.361	33.094.150	96,59%	2,03%	844
30 EIBAR	22.739.741	24.066.806	23.245.544	96,59%	2,22%	854
79 ZARAUTZ	19.056.377	20.121.888	19.435.243	96,59%	1,99%	839
55 ARRASATE	18.074.086	19.154.733	18.501.092	96,59%	2,36%	846
40 HERNANI	16.884.238	17.904.166	17.293.200	96,59%	2,42%	842
71 TOLOSA	16.384.448	17.472.650	16.876.409	96,59%	3,00%	841
83 LASARTE-ORIA	15.569.357	16.547.292	15.982.628	96,59%	2,65%	835
36 HONDARRIBIA	13.950.050	14.890.445	14.382.320	96,59%	3,10%	852
64 PASAIA	13.131.921	13.823.253	13.351.545	96,59%	1,67%	842
18 AZPEITIA	12.596.581	13.360.416	12.904.502	96,59%	2,44%	850
9 ANDOAIN	12.070.138	12.717.521	12.283.545	96,59%	1,77%	844
74 BERGARA	12.071.223	12.746.437	12.311.474	96,59%	1,99%	850
19 BEASAIN	11.445.236	12.114.011	11.700.629	96,59%	2,23%	838
17 AZKOITIA	9.650.052	10.206.851	9.858.549	96,59%	2,16%	847
59 OÑATI	9.479.775	10.148.105	9.801.808	96,59%	3,40%	847
32 ELGOIBAR	9.492.103	10.115.969	9.770.769	96,59%	2,94%	850
76 ORDIZIA	8.599.884	9.105.378	8.794.663	96,59%	2,26%	826
63 OIARTZUN	8.537.676	9.144.879	8.832.817	96,59%	3,46%	855
81 ZUMAIA	8.301.656	8.927.720	8.623.068	96,59%	3,87%	844
80 ZUMARRAGA	7.932.475	8.407.532	8.120.631	96,59%	2,37%	839
51 LEGAZPI	6.897.409	7.304.166	7.054.917	96,59%	2,28%	846
84 ASTIGARRAGA	5.879.231	6.466.852	6.246.175	96,59%	6,24%	815
13 ARETXABALETA	5.885.765	6.209.157	5.997.275	96,59%	1,89%	838
77 URRETXU	5.558.876	5.856.582	5.656.730	96,59%	1,76%	839
73 USURBIL	5.079.502	5.422.827	5.237.777	96,59%	3,12%	825
72 URNIETA	5.146.278	5.464.071	5.277.614	96,59%	2,55%	851
61 ORIO	5.011.311	5.289.177	5.108.688	96,59%	1,94%	834
49 LAZKAO	4.913.889	5.192.595	5.015.402	96,59%	2,07%	834
53 LEZO	5.049.518	5.305.301	5.124.262	96,59%	1,48%	853
75 VILLABONA	4.848.197	5.135.673	4.960.422	96,59%	2,31%	851
29 DEBA	4.538.490	4.767.142	4.604.467	96,59%	1,45%	854
56 MUTRIKU	4.403.036	4.684.515	4.524.659	96,59%	2,76%	852
34 ESKORIATZA	3.431.831	3.667.877	3.542.713	96,59%	3,23%	845
42 IBARRA	3.506.275	3.652.508	3.527.869	96,59%	0,62%	854
27 ZESTOA	3.120.013	3.298.853	3.186.282	96,59%	2,12%	842
65 SORALUZE	3.246.179	3.391.799	3.276.057	96,59%	0,92%	873
28 ZIZURKIL	2.466.945	2.619.793	2.530.394	96,59%	2,57%	851
39 GETARIA	2.300.636	2.465.235	2.381.110	96,59%	3,50%	830
43 IDIAZABAL	1.876.807	1.985.734	1.917.973	96,59%	2,19%	843
16 AIA	1.672.706	1.830.182	1.767.728	96,59%	5,68%	828
10 ANOETA	1.725.658	1.821.628	1.759.467	96,59%	1,96%	840
11 ANTZUOLA	1.716.313	1.812.631	1.750.776	96,59%	2,01%	841
82 MENDARO	1.640.061	1.731.423	1.672.339	96,59%	1,97%	832
46 IRURA	1.548.704	1.654.130	1.597.684	96,59%	3,16%	847
5 ALEGIA	1.456.597	1.532.257	1.479.970	96,59%	1,60%	836
78 ZALDIBIA	1.345.970	1.459.105	1.409.314	96,59%	4,71%	812
15 ATAUN	1.387.577	1.441.007	1.391.834	96,59%	0,31%	822
14 ASTEASU	1.288.428	1.371.878	1.325.063	96,59%	2,84%	857
25 ZEGAMA	1.275.426	1.352.414	1.306.264	96,59%	2,42%	847
52 LEGORRETA	1.189.749	1.254.688	1.211.873	96,59%	1,86%	828
70 SEGURA	1.197.988	1.281.445	1.237.717	96,59%	3,32%	848
62 ORMAIZTEGI	1.034.963	1.095.702	1.058.312	96,59%	2,26%	862
33 ELGETA	934.964	986.233	952.578	96,59%	1,88%	851
22 BERASTEGI	921.129	954.697	922.119	96,59%	0,11%	851
8 AMEZKETA	805.726	854.358	825.204	96,59%	2,42%	881
58 OLABERRIA	823.061	855.460	826.268	96,59%	0,39%	900
3 AIZARNAZABAL	697.377	718.780	694.252	96,59%	-0,45%	900
47 ITSASONDO	577.138	600.345	579.859	96,59%	0,47%	884
54 LIZARTZA	548.607	583.983	564.055	96,59%	2,82%	885
35 EZKIO-ITSASO	556.250	571.737	552.227	96,59%	-0,72%	914
66 ERREZIL	533.898	553.849	534.949	96,59%	0,20%	919
23 BERROBI	548.966	564.250	544.995	96,59%	-0,72%	948
24 BIDANIA-GOITAZ	501.661	522.030	504.216	96,59%	0,51%	937
2 ADUNA	465.094	495.916	478.994	96,59%	2,99%	947
38 GABIRIA	471.050	495.437	478.530	96,59%	1,59%	946
44 IKAZTEGIETA	462.407	484.325	467.798	96,59%	1,17%	961
7 ALTZO	426.975	430.218	415.537	96,59%	-2,68%	928
50 LEABURU	384.231	407.256	393.359	96,59%	2,38%	998
6 ALKIZA	368.725	383.680	370.587	96,59%	0,51%	999
1 ABALTZISKETA	325.748	339.998	328.396	96,59%	0,81%	1.007
4 ALBITZUR	330.296	346.481	334.657	96,59%	1,32%	1.030
41 HERNIALDE	336.530	346.288	334.471	96,59%	-0,61%	1.069
21 BELAUNTZA	281.421	307.589	297.093	96,59%	5,57%	1.039
26 ZERAIN	306.549	314.427	303.698	96,59%	-0,93%	1.085
57 MUTILOA	283.139	297.370	287.223	96,59%	1,44%	1.096
48 LARRAUL	285.271	297.384	287.236	96,59%	0,69%	1.118
86 ORENDAIN	259.682	285.830	276.076	96,59%	6,31%	1.150
31 ELDUAIN	272.088	286.762	276.977	96,59%	1,80%	1.169
68 LEINTZ-GATZAGA	249.957	252.470	243.855	96,59%	-2,44%	1.257
12 ARAMA	247.531	249.686	241.165	96,59%	-2,57%	1.276
87 ALTZAGA	230.153	239.359	231.192	96,59%	0,45%	1.336
88 GAZTELU	225.856	233.715	225.740	96,59%	-0,05%	1.344
85 BALIARRAIN	209.521	215.831	208.465	96,59%	-0,50%	1.399
20 BEIZAMA	202.961	202.816	195.895	96,59%	-3,48%	1.462
37 GAINZA	188.380	195.576	188.902	96,59%	0,28%	1.523
60 OREXA	181.102	183.758	177.487	96,59%	-2,00%	1.643
UDALAK GUZTIRA	614.018.925	650.744.196	628.538.036	96,59%	2,36%	863
EUDEL	922.412	977.583	944.223	96,59%	2,36%	
UFFF GUZTIRA	614.941.337	651.721.779	629.482.259	96,59%	2,36%	865



Gipuzkoako
Foru Aldundia
Ogasun eta Finantza Departamentua



EUSKADIKO UDALEN ELKARTEA
ASOCIACIÓN DE MUNICIPIOS VASCOS

Gipuzkoako Finantzen Kontseilua

2025. URTERAKO AURREIKUSITAKO ZERGABILKETA

PRESUPUESTO DE RECAUDACIÓN PARA EL AÑO 2025

2025eko EAean AURREIKUSITAKO DIRU-BILKETA / PREVISION RECAUDACION C A P V 2025

Zerga Itunduak / Tributos concertados

FINKATUTA/ CONSOLIDADO

(eurotan/ en euros)

	ARABA	BIZKAIA	GIPUZKOA	C A P V	
ZUZENKO ZERGAK					IMPUESTOS DIRECTOS
Pertsona Fisikoen Errentaren g/Zerga:					Imppto. s/ Renta Personas Físicas :
Lan eta Lanbide-jarduere Etekinen Atxikip.	1.167.127.100	3.733.900.000	2.421.000.000	7.322.027.100	Retenciones Rctos. Trabajo y Act. Prof.
Higigarriaren Kapital Etekinen Atxikip.	31.800.000	196.500.000	87.900.000	316.200.000	Retenciones Rctos. Capital Mobiliario
Higiezinaren Kapital Etekinen Atxikip.	11.055.800	49.500.000	32.900.000	93.455.800	Retenciones Rctos. Capital Inmobiliario
Ondare Irabazien Atxikip.	1.245.000	5.790.000	6.750.000	13.785.000	Retenciones Ganancias Patrimoniales
Loteria eta Apostu Jakin Batzuen g/Z Ber.	739.490	18.800.000	3.500.000	23.039.490	Gravamen especial s/premios det. Loterías y apuestas
Zatikako Ordainketak	30.000.000	94.700.000	80.100.000	204.800.000	Pagos frac. Profes. y Empresariales
Hondar-kuota Garbia	(109.800.000)	(175.500.000)	(41.400.000)	(326.700.000)	Cuota diferencial neta
PFEZ Guztira	1.132.167.390	3.923.690.000	2.590.750.000	7.646.607.390	Total I R P F
Sozietateen g/Zerga:					Imppto. s/ Sociedades :
Higigarriaren Kapital Etekinen Atxikip.	31.800.000	196.500.000	87.900.000	316.200.000	Retenciones Rctos. Capital Mobiliario
Higiezinaren Kapital Etekinen Atxikip.	11.055.800	49.500.000	32.900.000	93.455.800	Retenciones Rctos. Capital Inmobiliario
Ondare Irabazien Atxikip.	7.055.000	32.810.000	38.250.000	78.115.000	Retenciones Ganancias Patrimoniales
Loteria eta Apostu Jakin Batzuen g/Z Ber.	0	0	0	0	Gravamen especial s/premios det. Loterías y apuestas
Hondar-kuota Garbia	242.288.900	736.000.000	307.000.000	1.285.288.900	Cuota diferencial neta
Sozietateen Zergak. Guztira	292.199.700	1.024.810.000	466.050.000	1.773.059.700	Total I. Sociedades
Egoitzadunak Ez Direnen Errentaren g/Zerga	16.688.000	133.600.000	26.800.000	177.088.000	Imppto. s/ Renta No Residentes
Oinordekotasunen eta Dohaintzen g/Zerga	23.780.400	78.300.000	62.200.000	164.280.400	Imppto. s/ Sucesiones y Donaciones
Ondarearen g./Z/fortuna handien g/ aldi baterako eikart.	23.154.600	99.000.000	79.600.000	201.754.600	Imppto. s/ Patrimonio /Temporalidad de las GF
Kreditu Erakundeetako gordailuen g/Z	4.172.000	16.900.000	9.700.000	30.772.000	Imppto. s/ Depósitos en las Entidades de Crédito
Energia elektrikoaren ekolizpenaren g/Z	2.322.000	12.000.000	2.500.000	16.822.000	Imppto. s/ Producción de Energía Eléctrica
Bestelako iraugitako Zergak	0	0	0	0	Impuestos extinguidos
Zuzeneko Zergak Guztira	1.494.484.090	5.278.300.000	3.237.600.000	10.010.384.090	Total Impuestos Directos
ZEHARKAKO ZERGAK					IMPUESTOS INDIRECTOS
BEZ Berezko Kudeaketa	<u>760.682.821</u>	<u>2.388.752.723</u>	<u>1.592.976.056</u>	4.742.411.600	IVA Gestión propia
BEZ. FA Kudeaketa	611.531.300	3.112.500.000	1.018.380.300	4.742.411.600	Gestión propia D.F.
BEZ. FFAA Egokitzapena	149.151.521	(723.747.277)	574.595.756	0	Ajuste interno
Ondare-eskualdaketen g/Zerga	24.406.200	83.500.000	74.600.000	182.506.200	Imppto. s/ Transmisiones Patrimoniales
Egintza Juridiko Dokumentatuen g/Zerga	7.926.800	19.800.000	14.000.000	41.726.800	Imppto. s/ Actos Jurídicos Documentados
Zenbait Garraio-bidieren g/Z.B.	4.200.000	18.300.000	10.600.000	33.100.000	I.E. s/ Determinados Medios de Transporte
Fabrikazio Z Berezko Kudeaketa					Impostos Especiales. Gestión propia
Alkohola, Eratorriak eta Bitartekoak	540.548	1.697.469	1.131.983	3.370.000	Alcohol, Derivadas e Intermedios
Hidrokarburoak:					Hidrocarburos:
Barne eragiketarak (tasa autonomikoa salbu)	240.600.000	755.550.000	503.850.000	1.500.000.000	Op. Interiores (excluido tipo autonómico)
Tasa autonomikoa	0	0	0	0	Tipo autonómico
Tabako-motak	63.197.600	198.457.800	132.344.600	394.000.000	Labores del Tabaco
Garagardoa	425.900	1.337.300	891.800	2.655.000	Cerveza
Elektrizitatea	12.832.000	40.296.000	26.872.000	80.000.000	Electricidad
Ikatzaren g/Z.B.	0	0	0	0	I.E. s/ Carbón
Berrerabili ezin diren plastikoak ontzien g/Z.B.	2.293.720	7.202.910	4.803.370	14.300.000	I.E. s/ Envases de Plástico no Reutilizables
Aseguratu-primen g/Zerga	18.982.600	70.700.000	39.800.000	129.482.600	Imppto. s/ Primas de Seguros
Joku jardueraren g/Zerga	1.355.900	4.200.000	2.400.000	7.955.900	Imppto. s/ Actividades del Juego
Berotegi-efektuko gas fluordunen g/Zerga	1.395.480	4.382.190	2.922.330	8.700.000	Imppto. s/ Gases Fluorados de efecto invernadero
Finantza-transakzioen g/Zerga	10.746.800	33.747.900	22.505.300	67.000.000	Imppto. s/ Transacciones Financieras
Zenbait zerbitzu digitalen g/Zerga	2.086.000	7.500.000	4.400.000	13.986.000	Imppto. s/ Determinados Servicios Digitales
Zabortzgetan Hondakinak Utztearen g/Z	2.920.400	11.100.000	1.400.000	15.420.400	Imppto. s/ Depósito de residuos en vertederos
Iraugitako Zergak	0	0	0	0	Impuestos extinguidos
Zeharkako Zergak Guztira	1.154.592.769	3.646.524.292	2.435.497.439	7.236.614.500	Total Impuestos Indirectos
TASAK ETA BESTELAKO SARRERAK					TASAS Y OTROS INGRESOS
Bingoa	104.300	2.700.000	1.000.000	3.804.300	Bingo
Makinak eta aparato automatikoak	5.215.000	19.100.000	9.600.000	33.915.000	Máquinas y aparatos automáticos
Kasinoak eta bestelakoak	730.100	4.100.000	1.900.000	6.730.100	Casinos y otros
Jokoaren gaineko tasak Guztira	6.049.400	25.900.000	12.500.000	44.449.400	Total Tasas de juego
Errekargoak	2.190.300	12.400.000	5.700.000	20.290.300	Recargos
Berandutza interesak	2.294.600	6.800.000	6.800.000	32.694.600	Intereses de Demora
Isunak	1.043.000	7.000.000	6.400.000	14.443.000	Sanciones
Tasak eta bestelako Sarrerak Guztira	11.577.300	68.900.000	31.400.000	111.877.300	Total Tasas y otros ingresos
BEREZKO KUDEAKETA GUZTIRA	2.660.654.159	8.993.724.292	5.704.497.439	17.358.875.890	TOTAL TRIBUTOS CONCERTADOS GESTION PROPIA
BEZaren egokitzapena					Ajuste IVA
Aduanak	264.339.200	830.097.600	553.563.200	1.648.000.000	Importaciones
Barne Eragiketarak	171.467.600	538.455.300	359.077.100	1.069.000.000	Op. Interiores
BEZaren egokitzapena Guztira	435.806.800	1.368.552.900	912.640.300	2.717.000.000	Total Ajuste IVA
Zerga Berezien Egokitzapena					Ajustes Impptos. Especiales
Alkohola, Eratorriak eta Bitartekoak	<u>8.895.463</u>	<u>27.934.195</u>	<u>18.628.342</u>	55.458.000	Alcohol, Derivadas y Prod. Intermedios
Aduanak	41.383	129.955	86.662	258.000	Importaciones
Barne Eragiketarak	8.854.080	27.804.240	18.541.680	55.200.000	Op. Interiores
Hidrokarburoak	<u>(78.027.863)</u>	<u>(245.028.895)</u>	<u>(163.401.242)</u>	(486.458.000)	Hidrocarburos
Aduanak	6.737	21.155	14.108	42.000	Importaciones
Barne Eragiketarak	(78.034.600)	(245.050.050)	(163.415.350)	(486.500.000)	Op. Interiores
Tasa autonomikoa	0	0	0	0	Tipo autonómico
Tabako motak	<u>5.998.960</u>	<u>18.838.380</u>	<u>12.562.660</u>	37.400.000	Labores del Tabaco
Garagardoa	<u>3.387.648</u>	<u>10.638.144</u>	<u>7.094.208</u>	21.120.000	Cerveza
Aduanak	19.248	60.444	40.308	120.000	Importaciones
Barne Eragiketarak	3.368.400	10.577.700	7.053.900	21.000.000	Op. Interiores
Berrerabili ezin diren plastikoak ontziak	<u>2.293.720</u>	<u>7.202.910</u>	<u>4.803.370</u>	14.300.000	Envases de plástico no reutilizables
Aduanak	902.250	2.833.310	1.889.440	5.625.000	Importaciones
Barne Eragiketarak	1.391.470	4.369.600	2.913.930	8.675.000	Op. Interiores
Zerga berezien egokitzapenak Guztira	(57.452.072)	(180.412.266)	(120.312.662)	(358.180.000)	Total Ajustes Impptos. Especiales
Berotegi-efektuko gas fluordunen g/Zaren Egok.					Ajuste Gases Fluorados Efecto Invernadero
Aduanak	110.030	345.540	230.430	686.000	Importaciones
Barne Eragiketarak	40.900	128.400	85.700	255.000	Op. Interiores
Gas Fluordunen g/ Zren egokitzapena guztira	150.930	473.940	316.130	941.000	Total Ajuste Imppto. Gases Fluorados
ITUNDUTAKO ZERGAK GUZTIRA	3.039.159.817	10.182.335.866	6.497.141.207	19.718.636.890	TOTAL TRIBUTOS CONCERTADOS

2025eko EAEan AURREIKUSITAKO DIRU-BILKETA / PREVISION RECAUDACION C A P V 2025

Zerga Itundak / Tributos concertados

FINKATUTA/ CONSOLIDADO

(en euros/ eurotan)

	Aurrekontua 2024 Presupuesto	Aurreikuspena Previsión	Aurrekontua 2025 Presupuesto	(3) s/ (1) %	(3) s/ (2) %	
	(1)	(2)	(3)			
ZUZENENKO ZERGAK						
IMPUESTOS DIRECTOS						
Pertsona Fisikoaren Errentaren g/Zerga:						Imppto. s/ Renta Personas Físicas :
Lan eta Lanbide-jardueren Etekinen Atxikip.	6.804.000.000	7.109.100.000	7.322.027.100	7,6	3,0	Retenciones Rdtos. Trabajo y Act. Prof.
Higigarriaren Kapital Etekinen Atxikip.	200.800.000	311.100.000	316.200.000	57,5	1,6	Retenciones Rdtos. Capital Mobiliario
Higiezinenaren Kapital Etekinen Atxikip.	92.200.000	89.500.000	93.455.800	1,4	4,4	Retenciones Rdtos. Capital Inmobiliario
Ondare Irabazien Atxikip.	36.600.000	58.500.000	13.785.000	(62,3)	(76,4)	Retenciones Ganancias Patrimoniales
Loteria eta Apostu Jakin Batzuen g/Z Ber.	35.300.000	22.109.000	23.039.490	(34,7)	4,2	Gravamen especial s/premios det. Loterías y apuestas
Zatikako Ordainketak	185.900.000	197.600.000	204.800.000	10,2	3,6	Pagos frac. Profes. y Empresariales
Hondar-kuota Garbia	(132.200.000)	(871.600.000)	(326.700.000)			Cuota diferencial neta
PFEZ Guztira	7.222.600.000	6.916.309.000	7.646.607.390	5,9	10,6	Total I R P F
Sozietateen g/Zerga:						
Higigarriaren Kapital Etekinen Atxikip.	200.800.000	311.100.000	316.200.000	57,5	1,6	Imppto. s/ Sociedades :
Higiezinenaren Kapital Etekinen Atxikip.	92.200.000	89.500.000	93.455.800	1,4	4,4	Retenciones Rdtos. Capital Mobiliario
Ondare Irabazien Atxikip.	36.600.000	58.500.000	78.115.000	113,4	33,5	Retenciones Rdtos. Capital Inmobiliario
Loteria eta Apostu Jakin Batzuen g/Z Ber.	0	0	0			Retenciones Ganancias Patrimoniales
Hondar-kuota Garbia	1.258.000.000	1.301.300.000	1.285.288.900	2,2	(1,2)	Gravamen especial s/premios det. Loterías y apuestas
						Cuota diferencial neta
Sozietateen Zergak. Guztira	1.587.600.000	1.760.400.000	1.773.059.700	11,7	0,7	Total I. Sociedades
Egoltzadunak Ez Direnen Errentaren g/Zerga						
Oinordekotasunen eta Dohaintzen g/Zerga	132.100.000	169.700.000	177.088.000	34,1	4,4	Imppto. s/ Renta No Residentes
Ondarearen g.Z/ Fortuna handien gaineko aldi baterako elkartasun	165.100.000	157.400.000	164.280.400	(0,5)	4,4	Imppto. s/ Sucesiones y Donaciones
Kreditu Erakundeetako gordailuen g/Z	177.400.000	196.600.000	201.754.600	13,7	2,6	Imppto. s/ Patrimonio / Temporal Solidaridad de las Grandes
Energia elektrikoaren ekoizpenaren g/Z	31.300.000	29.500.000	30.772.000	(1,7)	4,3	Imppto. s/ Depósitos en las Entidades de Crédito
Bestelakorairungitako Zergak	31.000.000	10.400.000	16.822.000	(45,7)	61,8	Imppto. s/ Producción de Energía Eléctrica
	0	0	0			Impuestos extinguidos
Zuzeneko Zergak Guztira	9.347.100.000	9.240.309.000	10.010.384.090	7,1	8,3	Total Impuestos Directos
ZEHAZKAKO ZERGAK						
IMPUESTOS INDIRECTOS						
BEZ Berezko Kudeaketa	4.814.000.000	4.387.900.000	4.742.411.600	(1,5)	8,1	IVA Gestión propia
BEZ. FA Kudeaketa	4.814.000.000	4.387.900.000	4.742.411.600	(1,5)	8,1	Gestión propia D.F.
BEZ. FFAA Egokitzapena	0	0	0			Ajuste interno
Ondare-eskualdaketan g/Zerga	170.900.000	174.900.000	182.506.200	6,8	4,3	Imppto. s/ Transmisiones Patrimoniales
Egintza Juridiko Dokumentatuen g/Zerga	35.100.000	40.000.000	41.726.800	18,9	4,3	Imppto. s/ Actos Jurídicos Documentados
Zenbait Garraibidieren g/Z.B.	28.200.000	31.900.000	33.100.000	17,4	3,8	I.E. s/ Determinados Medios de Transporte
Fabrikazio Z. Bereziki Berezko Kudeaketa	0	0	0			Impmts. Especiales. Gestión propia
Alkohola, Eratorriak eta Bitartekoak	4.000.000	3.300.000	3.370.000	(15,8)	2,1	Alcohol, Derivadas e Intermedios
Hidrokarburoak:	0	0	0			Hidrocarburos:
Barne eragiketak (tasa autonomika salbu)	1.432.000.000	1.445.000.000	1.500.000.000	4,7	3,8	Op. Interiores (excluido tipo autonómico)
Tasa autonomikoa	0	0	0			Tipo autonómico
Tabako-motak	378.000.000	377.000.000	394.000.000	4,2	4,5	Labores del Tabaco
Garagardoa	3.100.000	2.600.000	2.655.000	(14,4)	2,1	Cerveza
Elektrizitatea	78.000.000	53.000.000	80.000.000	2,6	50,9	Electricidad
Ikatzaren g/Z.B.	0	0	0			I.E. s/ Carbón
Berrerabili ezin diren plastikozko ontzien g/Z.B.	9.200.000	14.000.000	14.300.000	55,4	2,1	I.E. s/ Envases de Plástico no Reutilizables
Aseguru-primen g/Zerga	119.200.000	124.200.000	129.482.600	8,6	4,3	Imppto. s/ Primas de Seguros
Joku jardueraren g/Zerga	6.100.000	7.600.000	7.955.900	30,4	4,7	Imppto. s/ Actividades del Juego
Berotegi-efektuko gas fluordunen g/Zerga	5.100.000	8.500.000	8.700.000	70,6	2,4	Imppto. s/ Gases fluorados de efecto invernadero
Finantza-transakzioen g/Zerga	88.000.000	81.000.000	67.000.000	(23,9)	(17,3)	Imppto. s/ Transacciones Financieras
Zenbait zerbitzu digitalen g/Zerga	21.600.000	13.400.000	13.986.000	(35,3)	4,4	Imppto. s/ Determinados Servicios Digitales
Zabortegetan Hondakinak Uztearen g/Z	12.200.000	14.700.000	15.420.400	26,4	4,9	Imppto. s/ Depósito de residuos en vertederos
iraungitako Zergak	0	(500.000)	0			Impuestos extinguidos
Zehazkako Zergak Guztira	7.204.700.000	6.778.500.000	7.236.614.500	0,4	6,8	Total Impuestos Indirectos
TASAK ETA BESTELAKO SARRERAK						
TASAS Y OTROS INGRESOS						
Bingoa	4.500.000	3.700.000	3.804.300	(15,5)	2,8	Bingo
Makinak eta aparatu automatikoak	33.700.000	32.500.000	33.915.000	0,6	4,4	Máquinas y aparatos automáticos
Kasinoak eta bestelakoak	6.800.000	6.400.000	6.730.100	(1,0)	5,2	Casinos y otros
Jokoaren gaineko tasak Guztira	45.000.000	42.600.000	44.449.400	(1,2)	4,3	Total Tasas de juego
Errekaragoak	19.000.000	19.500.000	20.290.300	6,8	4,1	Recargos
Berandutza interesak	23.100.000	31.300.000	32.694.600	41,5	4,5	Intereses de Demora
Isunak	15.100.000	13.800.000	14.443.000	(4,4)	4,7	Sanciones
Tasak eta bestelako Sarrerak Guztira	102.200.000	107.200.000	111.877.300	9,5	4,4	Total Tasas y otros ingresos
BEREZKO KUDEAKETA GUZTIRA	16.654.000.000	16.126.009.000	17.358.875.890	4,2	7,6	TOTAL TRIBUTOS CONCERTADOS GESTION PROPIA
BEZAREN EGOKITZAPENA						
BEZaren egokitzapena						Ajuste IVA
Aduanak	1.810.000.000	1.530.000.000	1.648.000.000	(9,0)	7,7	Importaciones
Barne Eragiketak	928.000.000	995.000.000	1.069.000.000	15,2	7,4	Op. Interiores
BEZaren egokitzapena Guztira	2.738.000.000	2.525.000.000	2.717.000.000	(0,8)	7,6	Total Ajuste IVA
Zerga Berezien Egokitzapena						
Ajustes Impmts. Especiales						
Alkohola, Eratorriak eta Bitartekoak	60.200.000	54.252.000	55.458.000	(7,9)	2,2	Alcohol, Derivadas y Prod. Intermedios
Aduanak	200.000	252.000	258.000	25,0	2,4	Importaciones
Barne Eragiketak	60.000.000	54.000.000	55.200.000	(8,0)	2,2	Op. Interiores
Hidrokarburoak	(509.900.000)	(475.959.000)	(486.458.000)	4,6	(2,2)	Hidrocarburos
Aduanak	100.000	41.000	42.000	(58,0)	2,4	Importaciones
Barne Eragiketak	(510.000.000)	(476.000.000)	(486.500.000)	4,6	(2,2)	Op. Interiores
Tasa autonomikoa	0	0	0			Tipo autonómico
Tabako motak	24.000.000	36.000.000	37.400.000	55,8	3,9	Labores del Tabaco
Garagardoa	22.100.000	20.717.000	21.120.000	(4,4)	1,9	Cerveza
Aduanak	100.000	117.000	120.000	20,0	2,6	Importaciones
Barne Eragiketak	22.000.000	20.600.000	21.000.000	(4,5)	1,9	Op. Interiores
Berrerabili ezin diren plastikozko ontziak	11.000.000	14.000.000	14.300.000	30,0	2,1	Envases de plástico no reutilizables
Aduanak	3.600.000	5.500.000	5.625.000	56,3	2,3	Importaciones
Barne Eragiketak	7.400.000	8.500.000	8.675.000	17,2	2,1	Op. Interiores
Zerga berezien egokitzapenak Guztira	(392.600.000)	(350.990.000)	(358.180.000)	8,8	(2,0)	Total Ajustes Impmts. Especiales
Berotegi-efektuko gas fluordunen g/Zaren Egok.						
Aduanak	450.000	670.000	686.000	52,4	2,4	Ajuste Gases Fluorados Efecto Invernadero
Barne Eragiketak	400.000	250.000	255.000	(36,3)	2,0	Importaciones
Gas Fluordunen g/ Zren egokitzapena guztira	850.000	920.000	941.000	10,7	2,3	Total Ajuste Imppto. Gases Fluorados
ITUNDUTAKO ZERGAK GUZTIRA	19.000.250.000	18.300.939.000	19.718.636.890	3,8	7,7	TOTAL TRIBUTOS CONCERTADOS

2025eko EAEan AURREIKUSITAKO DIRU-BILKETA / PREVISION RECAUDACION C A P V 2025

Zerga Itunduak / Tributos concertados

ARABA

(en euros/ eurotan)

	Aurrekontua 2024 Presupuesto	Aurreikuspena 2024 Previsión	Aurrekontua 2025 Presupuesto	(3) s/ (1) %	(3) s/ (2) %	
	(1)	(2)	(3)			
ZUZENEKO ZERGAK						
IMPUESTOS DIRECTOS						
Pertsona Fisikoen Errentaren g/Zerga:						Impto. s/ Renta Personas Físicas :
Lan eta Lanbide-jardueren Etekinen Atxikip.	1.056.000.000	1.122.000.000	1.167.127.100	10,5	4,0	Retenciones Rdtos. Trabajo y Act. Prof.
Higigarriaren Kapital Etekinen Atxikip.	20.000.000	31.800.000	31.800.000		0,0	Retenciones Rdtos. Capital Mobiliario
Higiezinenaren Kapital Etekinen Atxikip.	10.000.000	10.600.000	11.055.800	10,6	4,3	Retenciones Rdtos. Capital Inmobiliario
Ondare Irabazien Atxikip.	4.000.000	4.000.000	1.245.000	(68,9)	(68,9)	Retenciones Ganancias Patrimoniales
Loteria eta Apostu Jakin Batzuen g/Z Ber.	2.000.000	709.000	739.490	(63,0)	4,3	Gravamen especial s/premios det. loterías y apuestas
Zatikako Ordainketak	30.000.000	30.000.000	30.000.000	0,0	0,0	Pagos frac. Profes. y Empresariales
Hondar-kuota Garbia	(31.000.000)	(149.700.000)	(109.800.000)			Cuota diferencial neta
PFEZ Guztira	1.091.000.000	1.049.409.000	1.132.167.390	3,8	7,9	Total I R P F
Sozietateen g/Zerga:						Impto. s/ Sociedades :
Higigarriaren Kapital Etekinen Atxikip.	20.000.000	31.800.000	31.800.000	59,0	0,0	Retenciones Rdtos. Capital Mobiliario
Higiezinenaren Kapital Etekinen Atxikip.	10.000.000	10.600.000	11.055.800	10,6	4,3	Retenciones Rdtos. Capital Inmobiliario
Ondare Irabazien Atxikip.	4.000.000	4.000.000	7.055.000	76,4	76,4	Retenciones Ganancias Patrimoniales
Loteria eta Apostu Jakin Batzuen g/Z Ber.	0	0	0			Gravamen especial s/premios det. loterías y apuestas
Hondar-kuota Garbia	260.000.000	232.300.000	242.288.900	(6,8)	4,3	Cuota diferencial neta
Sozietateen Zergak. Guztira	294.000.000	278.700.000	292.199.700	(0,6)	4,8	Total I. Sociedades
Egoitzadunak Ez Direnen Errentaren g/Zerga	12.000.000	16.000.000	16.688.000	39,1	4,3	Impto. s/ Renta No Residentes
Oinordekotasunen eta Dohaintzen g/Zerga	24.000.000	22.800.000	23.780.400	(0,9)	4,3	Impto. s/ Sucesiones y Donaciones
Ondarearen g./Fortuna handien gaineko aldi baterako elkartasun	20.500.000	22.200.000	23.154.600	12,9	4,3	Impto. s/ Patrimonio /Temporal Solidaridad de las Grandes Fortunas
Kreditu Erakundeetako gordailuen g/Z	4.000.000	4.000.000	4.172.000	4,3	4,3	Impto. s/ Depósitos en las Entidades de Crédito
Energia elektrikoaren ekolizpenaren g/Z	3.000.000	2.000.000	2.322.000	(22,6)		Impto. s/ Producción de Energía Eléctrica
Bestelako Iraungitako Zergak		0	0			Impuestos extinguidos
Zuzeneko Zergak Guztira	1.448.500.000	1.385.409.000	1.494.484.090	3,2	7,1	Total Impuestos Directos
ZEHARKAKO ZERGAK						
IMPUESTOS INDIRECTOS						
BEZ Berezko Kudeaketa	763.981.800	696.359.730	760.682.821	(0,4)	9,2	IVA Gestión propia
BEZ. FA Kudeaketa	529.000.000	574.700.000	611.531.300	15,6	6,4	Gestión propia D.F.
BEZ. FFAA Egokitzapena	234.981.800	121.659.730	149.151.521	(36,5)	22,6	Ajuste interno
Ondare-eskualdaketen g/Zerga	19.500.000	23.400.000	24.406.200	25,2	4,3	Impto. s/ Transmisiones Patrimoniales
Egintza Juridiko Dokumentatuaren g/Zerga	5.000.000	7.600.000	7.926.800	58,5	4,3	Impto. s/ Actos Jurídicos Documentados
Zenbait Garraibidieren g/Z.B.	5.000.000	4.200.000	4.200.000	(16,0)	0,0	I.E. s/ Determinados Medios de Transporte
Fabrikazio Z. Bereziki Berezko Kudeaketa						Impostos. Especiales. Gestión propia
Alkohola, Eratorriak eta Bitartekoak	634.800	523.710	540.548	(14,8)	3,2	Alcohol, Derivadas e Intermedios
Hidrokarburoak:						Hidrocarburos:
Barne eragiketak (tasa autonomika salbu)	227.258.400	229.321.500	240.600.000	5,9	4,9	Op. Interiores (excluido tipo autonómico)
Tasa autonomikoa	0	0	0			Tipo autonómico
Tabako-motak	59.988.600	59.829.900	63.197.600	5,3	5,6	Labores del Tabaco
Garagardoa	491.970	412.620	425.900	(13,4)	3,2	Cerveza
Elektrizitatea	12.378.600	8.411.100	12.832.000	3,7	52,6	Electricidad
Ikatzenen g/Z.B.		0	0			I.E.s/ Carbón
Berrerabili ezin diren plastikozko ontzien g/Z.B.	1.460.040	2.221.800	2.293.720	57,1	3,2	I.E. s/ Envases de Plástico no Reutilizables
Aseguru-primen g/Zerga	13.000.000	18.200.000	18.982.600	46,0	4,3	Impto. s/ Primas de Seguros
Joku jardueraren g/Zerga	1.000.000	1.300.000	1.355.900	35,6	4,3	Impto. s/ Actividades del Juego
Berotegi-efektuko gas fluordunen g/Zerga	809.370	1.348.950	1.395.480	72,4	3,4	Impto. s/ Gases fluorados de efecto invernadero
Finantza-transakzioen g/Zerga	13.965.600	12.854.700	10.746.800	(23,0)	(16,4)	Impto. s/ Transacciones Financieras
Zenbait zerbitzu digitalen g/Zerga	1.700.000	2.000.000	2.086.000	22,7	4,3	Impto. s/ Determinados Servicios Digitales
Zabortegetan Hondakinak Uztearen g/Z	3.000.000	2.800.000	2.920.400	4,3	4,3	Impto. s/ Depósito de residuos en vertederos
Iraungitako Zergak		(79.350)	0			Impuestos extinguidos
Zeharkako Zergak Guztira	1.129.169.180	1.070.704.660	1.154.592.769	2,3	7,8	Total Impuestos Indirectos
TASAK ETA BESTELAKO SARRERAK						
TASAS Y OTROS INGRESOS						
Bingoa	200.000	100.000	104.300	(47,9)	4,3	Bingo
Makinak eta aparato automatikoak	5.000.000	5.000.000	5.215.000	4,3	4,3	Máquinas y aparatos automáticos
Kasinoak eta bestelakoak	800.000	700.000	730.100	(8,7)	4,3	Casinos y otros
Jokoaren gaineko tasak Guztira	6.000.000	5.800.000	6.049.400	0,8	4,3	Total Tasas de juego
Errekaragoak	1.600.000	2.100.000	2.190.300	36,9	4,3	Recargos
Berandutza interesak	1.700.000	2.200.000	2.294.600	35,0	4,3	Intereses de Demora
Isunak	1.100.000	1.000.000	1.043.000	(5,2)	4,3	Sanciones
Tasak eta bestelako Sarrerak Guztira	10.400.000	11.100.000	11.577.300	11,3	4,3	Total Tasas y otros ingresos
BEREZKO KUDEAKETA GUZTIRA	2.588.069.180	2.476.913.660	2.660.654.159	2,8	7,4	TOTAL TRIBUTOS CONCERTADOS GESTION PROPIA
BEZaren egokitzapena						Ajuste IVA
Aduanak	287.247.000	242.811.000	264.339.200	(8,0)	8,9	Importaciones
Barne Eragiketak	147.273.600	157.906.500	171.467.600	16,4	8,6	Op. interiores
BEZaren egokitzapena Guztira	434.520.600	400.717.500	435.806.800	0,3	8,8	Total Ajuste IVA
Zerga Berezien Egokitzapena						Ajustes Imptos. Especiales
Alkohola, Eratorriak eta Bitartekoak	9.553.740	8.609.792	8.895.463	(6,9)	3,3	Alcohol, Derivadas y Prod. Intermedios
Aduanak	31.740	39.992	41.383	30,4	3,5	Importaciones
Barne Eragiketak	9.522.000	8.569.800	8.854.080	(7,0)	3,3	Op. Interiores
Hidrokarburoak	(80.921.130)	(75.634.693)	(78.027.863)	3,6	(3,3)	Hidrocarburos
Aduanak	15.870	6.507	6.737	(57,5)	3,5	Importaciones
Barne Eragiketak	(80.937.000)	(75.541.200)	(78.034.600)	3,6	(3,3)	Op. Interiores
Tasa autonomikoa	0	0	0			Tipo autonómico
Tabako motak	3.808.800	5.713.200	5.998.960	57,5	5,0	Labores del Tabaco
Garagardoa	3.507.270	3.287.788	3.387.648	(3,4)	3,0	Cerveza
Aduanak	15.870	18.568	19.248	21,3	3,7	Importaciones
Barne Eragiketak	3.491.400	3.269.220	3.368.400	(3,5)	3,0	Op. Interiores
Berrerabili ezin diren plastikozko ontziak	1.745.700	2.221.800	2.293.720	31,4	3,2	Envases de plástico no reutilizables
Aduanak	571.320	872.850	902.250	57,9	3,4	Importaciones
Barne Eragiketak	1.174.380	1.348.950	1.391.470	18,5	3,2	Op. Interiores
Zerga berezien egokitzapenak Guztira	(62.305.620)	(55.702.113)	(57.452.072)	7,8	(3,1)	Total Ajustes Imptos. Especiales
Berotegi-efektuko gas fluordunen g/Zaren Egok.						Ajuste Gases Fluorados Efecto Invernadero
Aduanak	71.415	106.329	110.030	54,1	3,5	Importaciones
Barne Eragiketak	63.480	39.675	40.900	(35,6)	3,1	Op. interiores
Gas Fluordunen g/ Zren egokitzapena guztira	134.895	146.004	150.930	11,9	3,4	Total Ajuste Impto. Gases Fluorados
ITUNDUTAKO ZERGAK GUZTIRA	2.960.419.055	2.822.075.051	3.039.159.817	2,7	7,7	TOTAL TRIBUTOS CONCERTADOS

2025eko EAEan AURREKUSITAKO DIRU-BILKETA / PREVISION RECAUDACION C A P V 2025

Zerga Itunduak / Tributos concertados

BIZKAIA

(en euros/ eurotan)

	Aurrekontua 2024 Presupuesto	Aurreikuspena 2024 Previsión	Aurrekontua 2025 Presupuesto	(3) s/ (1) %	(3) s/ (2) %	
	(1)	(2)	(3)			
ZUZENEKO ZERGAK						
IMPUESTOS DIRECTOS						
Pertsona Fisikoen Errentaren g/Zerga:						Impto. s/ Renta Personas Físicas :
Lan eta Lanbide-jardueren Etekinen Atxikip.	3.500.000.000	3.645.500.000	3.733.900.000	6,7	2,4	Retenciones Rdtos. Trabajo y Act. Prof.
Higigarriaren Kapital Etekinen Atxikip.	116.000.000	195.000.000	196.500.000	69,4	0,8	Retenciones Rdtos. Capital Mobiliario
Higiezinen Kapital Etekinen Atxikip.	50.000.000	47.400.000	49.500.000	(1,0)	4,4	Retenciones Rdtos. Capital Inmobiliario
Ondare Irabazien Atxikip.	21.000.000	18.500.000	5.790.000	(72,4)	(68,7)	Retenciones Ganancias Patrimoniales
Loteria eta Apostu Jakin Batzuen g/Z Ber.	30.000.000	18.000.000	18.800.000	(37,3)	4,4	Gravamen especial s/premios det. loterías y apuestas
Zatikako Ordainketak	84.000.000	90.800.000	94.700.000	12,7	4,3	Pagos frac. Profes. y Empresariales
Hondar-kuota Garbia	(83.000.000)	(465.000.000)	(175.500.000)			Cuota diferencial neta
PFEZ Guztira	3.718.000.000	3.550.200.000	3.923.690.000	5,5	10,5	Total I R P F
Sozietateen g/Zerga:						Impto. s/ Sociedades :
Higigarriaren Kapital Etekinen Atxikip.	116.000.000	195.000.000	196.500.000	69,4	0,8	Retenciones Rdtos. Capital Mobiliario
Higiezinen Kapital Etekinen Atxikip.	50.000.000	47.400.000	49.500.000	(1,0)	4,4	Retenciones Rdtos. Capital Inmobiliario
Ondare Irabazien Atxikip.	21.000.000	18.500.000	32.810.000	56,2	77,4	Retenciones Ganancias Patrimoniales
Loteria eta Apostu Jakin Batzuen g/Z Ber.	0	0	0			Gravamen especial s/premios det. loterías y apuestas
Hondar-kuota Garbia	728.000.000	735.000.000	736.000.000	1,1	0,1	Cuota diferencial neta
Sozietateen Zergak. Guztira	915.000.000	995.900.000	1.014.810.000	10,9	1,9	Total I. Sociedades
Egoltzadunak Ez Direnen Errentaren g/Zerga	100.000.000	128.000.000	133.600.000	33,6	4,4	Impto. s/ Renta No Residentes
Oinordekatasunen eta Dohaintzen g/Zerga	84.000.000	75.000.000	78.300.000	(6,8)	4,4	Impto. s/ Sucesiones y Donaciones
Ondarearen g./Z/Fortuna handien gaineko aldi baterako elkartasun	86.000.000	98.100.000	99.000.000	15,1	0,9	Impto. s/ Patrimonio /Temporal Solidaridad de las Grandes Fortunas
Kreditu Erakundeetako gordailuen g/Z	17.000.000	16.200.000	16.900.000	(0,6)	4,3	Impto. s/ Depósitos en las Entidades de Crédito
Energia elektrikoaren ekoizpenaren g/Z	22.000.000	7.000.000	12.000.000	(45,5)		Impto. s/ Producción de Energía Eléctrica
Bestelako irauzirik gabeko Zergak	0	0	0			Impuestos extinguidos
Zuzeneko Zergak Guztira	4.942.000.000	4.870.400.000	5.278.300.000	6,8	8,4	Total Impuestos Directos
ZEHARKAKO ZERGAK						
IMPUESTOS INDIRECTOS						
BEZ Berezko Kudeaketa	2.430.588.600	2.215.450.710	2.388.752.723	(1,7)	7,8	IVA Gestión propia
BEZ. FA Kudeaketa	3.405.000.000	2.900.000.000	3.112.500.000	(8,6)	7,3	Gestión propia D.F.
BEZ. FFAA Egokitzapena	(974.411.400)	(684.549.290)	(723.747.277)	25,7	(5,7)	Ajuste interno
Ondare-eskualdaketak g/Zerga	83.000.000	80.000.000	83.500.000	0,6	4,4	Impto. s/ Transmisiones Patrimoniales
Egintza Juridiko Dokumentatuen g/Zerga	12.500.000	19.000.000	19.800.000	58,4	4,2	Impto. s/ Actos Jurídicos Documentados
Zenbait Garraiobidaren g/Z.B.	14.000.000	17.500.000	18.300.000	30,7	4,6	I.E. s/ Determinados Medios de Transporte
Fabrikazio Z.Berezko Berezko Kudeaketa						Imptos. Especiales. Gestión propia
Alkohol, Eratorriak eta Bitartekoak	2.019.600	1.666.170	1.697.469	(16,0)	1,9	Alcohol, Derivadas e Intermedios
Hidrokarburoak:						Hidrocarburos:
Barne eragiketak (tasa autonomika salbu)	723.016.800	729.580.500	755.550.000	4,5	3,6	Op. Interiores (excluido tipo autonómico)
Tasa autonomikoa	0	0	0			Tipo autonómico
Tabako-motak	190.852.200	190.347.300	198.457.800	4,0	4,3	Labores del Tabaco
Garagardoa	1.565.190	1.312.740	1.337.300	(14,6)	1,9	Cerveza
Elektrizitatea	39.382.200	26.759.700	40.296.000	2,3	50,6	Electricidad
Ikatzaren g/Z.B.		0	0			I.E.s/ Carbón
Berrerabili ezin diren plastikozko ontzien g/Z.B.	4.645.080	7.068.600	7.202.910	55,1	1,9	I.E. s/ Envases de Plástico no Reutilizables
Aseguru-primen g/Zerga	68.000.000	67.800.000	70.700.000	4,0	4,3	Impto. s/ Primas de Seguros
Joku jardueraren g/Zerga	3.100.000	4.000.000	4.200.000	35,5	5,0	Impto. s/ Actividades del Juego
Berotegi-efektuko gas fluordunen g/Zerga	2.574.990	4.291.650	4.382.190	70,2	2,1	Impto. s/ Gases fluorados de efecto invernadero
Finantza-transakzioen g/Zerga	44.431.200	40.896.900	33.747.900	(24,0)	(17,5)	Impto. s/ Transacciones Financieras
Zenbait zerbitzu digitalen g/Zerga	14.000.000	7.200.000	7.500.000	(46,4)	4,2	Impto. s/ Determinados Servicios Digitales
Zabortegetan Hondakinak Uztearen g/Z	8.000.000	10.600.000	11.100.000	38,8	4,7	Impto. s/ Depósito de residuos en vertederos
Iraungitako Zergak	0	(252.450)	0			Impuestos extinguidos
Zeharkako Zergak Guztira	3.641.675.860	3.423.221.820	3.646.524.292	0,1	6,5	Total Impuestos Indirectos
TASAK ETA BESTELAKO SARRERAK						
TASAS Y OTROS INGRESOS						
Bingoa	3.200.000	2.600.000	2.700.000	(15,6)	3,8	Bingo
Makinak eta aparato automatikoak	19.000.000	18.300.000	19.100.000	0,5	4,4	Máquinas y aparatos automáticos
Kasinoak eta bestelakoak	4.000.000	3.900.000	4.100.000	2,5	5,1	Casinos y otros
Jokoaren gaineko tasak Guztira	26.200.000	24.800.000	25.900.000	(1,1)	4,4	Total Tasas de juego
Errekargotxoak	12.000.000	11.900.000	12.400.000	3,3	4,2	Recargos
Berandutza interesak	16.000.000	22.600.000	23.600.000	47,5	4,4	Intereses de Demora
Isunak	7.000.000	6.700.000	7.000.000	0,0	4,5	Sanciones
Tasak eta bestelako Sarrerak Guztira	61.200.000	66.000.000	68.900.000	12,6	4,4	Total Tasas y otros ingresos
BEREZKO KUDEAKETA GUZTIRA	8.644.875.860	8.359.621.820	8.993.724.292	4,0	7,6	TOTAL TRIBUTOS CONCERTADOS GESTION PROPIA
BEZaren egokitzapena						Ajuste IVA
Aduanak	913.869.000	772.497.000	830.097.600	(9,2)	7,5	Importaciones
Barne Eragiketak	468.547.200	502.375.500	538.455.300	14,9	7,2	Op. Interiores
BEZaren egokitzapena Guztira	1.382.416.200	1.274.872.500	1.368.552.900	(1,0)	7,3	Total Ajuste IVA
Zerga Berezien Egokitzapena						Ajustes Imptos. Especiales
Alkohol, Eratorriak eta Bitartekoak	30.394.960	27.391.835	27.934.195	(8,1)	2,0	Alcohol, Derivadas y Prod. Intermedios
Aduanak	100.980	127.235	129.955	28,7	2,1	Importaciones
Barne Eragiketak	30.294.000	27.264.600	27.804.240	(8,2)	2,0	Op. Interiores
Hidrokarburoak	(257.448.510)	(240.311.699)	(245.028.895)	4,8	(2,0)	Hidrocarburos
Aduanak	50.490	20.701	21.155	(58,1)	2,2	Importaciones
Barne Eragiketak	(257.499.000)	(240.332.400)	(245.050.050)	4,8	(2,0)	Op. Interiores
Tasa autonomikoa	0	0	0			Tipo autonómico
Tabako motak	12.117.600	18.176.400	18.838.380	55,5	3,6	Labores del Tabaco
Garagardoa	11.158.290	10.460.013	10.638.144	(4,7)	1,7	Cerveza
Aduanak	50.490	59.073	60.444	19,7	2,3	Importaciones
Barne Eragiketak	11.107.800	10.400.940	10.577.700	(4,8)	1,7	Op. Interiores
Berrerabili ezin diren plastikozko ontziak	5.553.900	7.068.600	7.202.910	29,7	1,9	Envases de plástico no reutilizables
Aduanak	1.817.640	2.776.950	2.833.310	55,9	2,0	Importaciones
Barne Eragiketak	3.736.260	4.291.650	4.369.600	17,0	1,8	Op. Interiores
Zerga berezien egokitzapenak Guztira	(198.223.740)	(177.214.851)	(180.415.266)	9,0	(1,8)	Total Ajustes Imptos. Especiales
Berotegi-efektuko gas fluordunen g/Zaren Egok.						Ajuste Gases Fluorados Efecto Invernadero
Aduanak	227.205	338.283	345.540	52,1	2,1	Importaciones
Barne Eragiketak	201.960	126.225	128.400	(36,4)	1,7	Op. Interiores
Gas Fluordunen g/ Zren egokitzapena guztira	429.165	464.508	473.940	10,4	2,0	Total Ajuste Impto. Gases Fluorados
ITUNDUTAKO ZERGAK GUZTIRA	9.829.497.485	9.457.743.977	10.182.335.866	3,6	7,7	TOTAL TRIBUTOS CONCERTADOS

2025eko EAEan AURREIKUSITAKO DIRU-BILKETA / PREVISION RECAUDACION C A P V 2025

Zerga Itunduak / Tributos concertados

GIPUZKOA

(en euros/ eurotan)

	Aurrekontua 2024 Presupuesto	Aurreikuspena 2024 Previsión	Aurrekontua 2025 Presupuesto	(3) s/ (1) %	(3) s/ (2) %	
	(1)	(2)	(3)			
ZUZENEKO ZERGAK						
IMPUESTOS DIRECTOS						
Pertsona Fisikoen Errentaren g/Zerga:						Impto. s/ Renta Personas Físicas :
Lan eta Lanbide-jardueren Etekinen Atxikip.	2.248.000.000	2.341.600.000	2.421.000.000	7,7	3,4	Retenciones Rdtos. Trabajo y Act. Prof.
Higigarriaren Kapital Etekinen Atxikip.	64.800.000	84.300.000	87.900.000	35,6	4,3	Retenciones Rdtos. Capital Mobiliario
Higiezinenaren Kapital Etekinen Atxikip.	32.200.000	31.500.000	32.900.000	2,2	4,4	Retenciones Rdtos. Capital Inmobiliario
Ondare irabazien Atxikip.	11.600.000	36.000.000	6.750.000	(41,8)	(81,3)	Retenciones Ganancias Patrimoniales
Loteria eta Apostu Jakin Batzuen g/Z Ber.	3.300.000	3.400.000	3.500.000	6,1	2,9	Gravamen especial s/premios det. loterías y apuestas
Zatikako Ordainketak	71.900.000	76.800.000	80.100.000	11,4	4,3	Pagos frac. Profes. y Empresariales
Hondar-kuota Garbia	(18.200.000)	(256.900.000)	(41.400.000)			Cuota diferencial neta
PFEZ Guztira	2.413.600.000	2.316.700.000	2.590.750.000	7,3	11,8	Total I R P F
Sozietateen g/Zerga:						Impto. s/ Sociedades :
Higigarriaren Kapital Etekinen Atxikip.	64.800.000	84.300.000	87.900.000	35,6	4,3	Retenciones Rdtos. Capital Mobiliario
Higiezinenaren Kapital Etekinen Atxikip.	32.200.000	31.500.000	32.900.000	2,2	4,4	Retenciones Rdtos. Capital Inmobiliario
Ondare irabazien Atxikip.	11.600.000	36.000.000	38.250.000	229,7	6,3	Retenciones Ganancias Patrimoniales
Loteria eta Apostu Jakin Batzuen g/Z Ber.	0	0	0			Gravamen especial s/premios det. loterías y apuestas
Hondar-kuota Garbia	270.000.000	334.000.000	307.000.000	13,7	(8,1)	Cuota diferencial neta
Sozietateen Zergak. Guztira	378.600.000	485.800.000	466.050.000	23,1	(4,1)	Total I. Sociedades
Egiltzadunak Ez Direnen Errentaren g/Zerga	20.100.000	25.700.000	26.800.000	33,3	4,3	Impto. s/ Renta No Residentes
Oinordekatasunen eta Dohaintzen g/Zerga	57.100.000	59.600.000	62.200.000	8,9	4,4	Impto. s/ Sucesiones y Donaciones
Ondarearen g./Z/ Fortuna handien gaineko aldi baterako elkartasun	70.900.000	76.300.000	79.600.000	12,3	4,3	Impto. s/ Patrimonio /Temporal Solidaridad de las Grandes Fortunas
Kreditu Erakundeetako gordailuen g/Z	10.300.000	9.300.000	9.700.000	(5,8)	4,3	Impto. s/ Depósitos en las Entidades de Crédito
Energia elektrikoaren ekoizpenaren g/Z	6.000.000	1.400.000	2.500.000	(58,3)	78,6	Impto. s/ Producción de Energía Eléctrica
Bestelako iraungitako Zergak	0	0	0			Impuestos extinguidos
Zuzeneko Zergak Guztira	2.956.600.000	2.974.800.000	3.237.600.000	9,5	8,8	Total Impuestos Directos
ZEHARKAKO ZERGAK						
IMPUESTOS INDIRECTOS						
BEZ Berezko Kudeaketa	1.619.429.600	1.476.089.560	1.592.976.056	(1,6)	7,9	IVA Gestión propia
BEZ. FA Kudeaketa	880.000.000	913.200.000	1.018.380.300	15,7	11,5	Gestión propia D.F.
BEZ. FAA Egokitzapena	739.429.600	562.889.560	574.595.756	(22,3)	2,1	Ajuste interno
Ondare-ekualdaketen g/Zerga	68.400.000	71.500.000	74.600.000	9,1	4,3	Impto. s/ Transmisiones Patrimoniales
Egintza Juridiko Dokumentaluen g/Zerga	17.600.000	13.400.000	14.000.000	(20,5)	4,5	Impto. s/ Actos Jurídicos Documentados
Zenbait Garraibidieren g/Z.B.	9.200.000	10.200.000	10.600.000	15,2	3,9	I.E. s/ Determinados Medios de Transporte
Fabrikazio Z. Berezak Berezko Kudeaketa						Imptos. Especiales. Gestión propia
Alkohola, Eratorriak eta Bitartekoak	1.345.600	1.110.120	1.131.983	(15,9)	2,0	Alcohol, Derivadas e Intermedios
Hidrokarburoak:						Hidrocarburos:
Barne eragileak (tasa autonomikoa salbu)	481.724.800	486.098.000	503.850.000	4,6	3,7	Op. Interiores (excluido tipo autonómico)
Tasa autonomikoa	0	0	0			Tipo autonómico
Tabako-motak	127.159.200	126.822.800	132.344.600	4,1	4,4	Labores del Tabaco
Garagardoa	1.042.840	874.640	891.800	(14,5)	2,0	Cerveza
Elektrizitatea	26.239.200	17.829.200	26.872.000	2,4	50,7	Electricidad
Ikatzaren g/Z.B.	0	0	0			I.E. s/ Carbón
Berrerabili ezin diren plastikozko ontzien g/Z.B.	3.094.880	4.709.600	4.803.370	55,2	2,0	I.E. s/ Envases de Plástico no Reutilizables
Aseguru-primen g/Zerga	38.200.000	38.200.000	39.800.000	4,2	4,2	Impto. s/ Primas de Seguros
Joku jardueraren g/Zerga	2.000.000	2.300.000	2.400.000	20,0	4,3	Impto. s/ Actividades del Juego
Berotegi-efektuko gas fluordunen g/Zerga	1.715.640	2.859.400	2.922.330	70,3	2,2	Impto. s/ Gases fluorados de efecto invernadero
Finantza-transakzioen g/Zerga	29.603.200	27.248.400	22.505.300	(24,0)	(17,4)	Impto. s/ Transacciones Financieras
Zenbait zerbitzu digitalen g/Zerga	5.900.000	4.200.000	4.400.000	(25,4)	4,8	Impto. s/ Determinados Servicios Digitales
Zabortegetan Hondakinak Uztearen g/Z	1.200.000	1.300.000	1.400.000	16,7	7,7	Impto. s/ Depósito de residuos en vertederos
Iraungitako Zergak	0	(168.200)	0			Impuestos extinguidos
Zeharkako Zergak Guztira	2.433.854.960	2.284.573.520	2.435.497.439	0,1	5,6	Total Impuestos Indirectos
TASAK ETA BESTELAKO SARRERAK						
TASAS Y OTROS INGRESOS						
Bingoa	1.100.000	1.000.000	1.000.000	(9,1)	0,0	Bingo
Makinak eta aparato automatikoak	9.700.000	9.200.000	9.600.000	(1,0)	4,3	Máquinas y aparatos automáticos
Kasinoak eta bestelakoak	2.000.000	1.800.000	1.900.000	(5,0)	5,6	Casinos y otros
Jokoaren gaineko tasak Guztira	12.800.000	12.000.000	12.500.000	(2,3)	4,2	Total Tasas de juego
Errekargoak	5.400.000	5.500.000	5.700.000	5,6	3,6	Recargos
Berandutza interesak	5.400.000	6.500.000	6.800.000	25,9	4,6	Intereses de Demora
Isunak	7.000.000	6.100.000	6.400.000	(8,6)	4,9	Sanciones
Tasak eta bestelako Sarrerak Guztira	30.600.000	30.100.000	31.400.000	2,6	4,3	Total Tasas y otros ingresos
BEREZKO KUDEAKETA GUZTIRA	5.421.054.960	5.289.473.520	5.704.497.439	5,2	7,8	TOTAL TRIBUTOS CONCERTADOS GESTION PROPIA
BEZaren egokitzapena						Ajuste IVA
Aduanak	608.884.000	514.692.000	553.563.200	(9,1)	7,6	Importaciones
Barne Eragileak	312.179.200	334.718.000	359.077.100	15,0	7,3	Op. Interiores
BEZaren egokitzapena Guztira	921.063.200	849.410.000	912.640.300	(0,9)	7,4	Total Ajuste IVA
Zerga Berezien Egokitzapena						Ajustes Imptos. Especiales
Alkohola, Eratorriak eta Bitartekoak	20.251.280	18.250.373	18.628.342	(8,0)	2,1	Alcohol, Derivadas y Prod. Intermedios
Aduanak	67.280	84.773	86.662	28,8	2,2	Importaciones
Barne Eragileak	20.184.000	18.165.600	18.541.680	(8,1)	2,1	Op. interiores
Hidrokarburoak	(171.530.360)	(160.112.608)	(163.401.242)	4,7	(2,1)	Hidrocarburos
Aduanak	33.640	13.792	14.108	(58,1)	2,3	Importaciones
Barne Eragileak	(171.564.000)	(160.126.400)	(163.415.350)	4,7	(2,1)	Op. Interiores
Tasa autonomikoa	0	0	0			Tipo autonómico
Tabako motak	8.073.600	12.110.400	12.562.660	55,6	3,7	Labores del Tabaco
Garagardoa	7.434.440	5.969.195	7.094.208	(4,6)	1,8	Cerveza
Aduanak	33.640	39.359	40.308	19,8	2,4	Importaciones
Barne Eragileak	7.400.800	6.929.840	7.053.900	(4,7)	1,8	Op. interiores
Berrerabili ezin diren plastikozko ontziak	3.700.400	4.709.600	4.803.370	29,8	2,0	Envases de plástico no reutilizables
Aduanak	1.211.040	1.850.200	1.889.440	56,0	2,1	Importaciones
Barne Eragileak	2.489.360	2.859.400	2.913.930	17,1	1,9	Op. interiores
Zerga berezien egokitzapenak Guztira	(132.070.640)	(118.073.036)	(120.312.662)	8,9	(1,9)	Total Ajustes Imptos. Especiales
Berotegi-efektuko gas fluordunen g/Zaren Egok.						Ajuste Gases Fluorados Efecto Invernadero
Aduanak	151.380	225.388	230.430	52,2	2,2	Importaciones
Barne Eragileak	134.560	84.100	85.700	(36,3)	1,9	Op. Interiores
Gas Fluordunen g/ Zren egokitzapena guztira	285.940	309.488	316.130	10,6	2,1	Total Ajuste Impto. Gases Fluorados
ITUNDUTAKO ZERGAK GUZTIRA	6.210.333.460	6.021.119.972	6.497.141.207	4,6	7,9	TOTAL TRIBUTOS CONCERTADOS



Gipuzkoako
Foru Aldundia
Ogasun eta Finantza Departamentua



EUSKADIKO UDALEN ELKARTEA
ASOCIACIÓN DE MUNICIPIOS VASCOS

Gipuzkoako Finantzen Kontseilua

UFFFaren AURREIKUSPENAK 2025. URTERAKO

PREVISIONES DEL FFFM PARA EL AÑO 2025

**2025EKO UDAL FINANTZAKETARAKO FORU FUNTSA
FONDO FORAL DE FINANCIACION MUNICIPAL DE 2025**

UDALA MUNICIPIO	BIZTANLEAK 2023 POBLACIÓN	AURREKONTUA 2025 PRESUPUESTO	AURREKONTUA 2024 PRESUPUESTO	ITX. AURREIK. 2024 PREV.CIERRE	ALDAKUNTZA VARIACIÓN	BIZTANLEKO EUROAK POR HABITANTE	
69 DONOSTIA	188.743	181.632.014	177.641.709	171.579.818	10.052.196	5,86%	962
45 IRUN	62.920	56.412.364	54.986.833	53.110.448	3.301.916	6,22%	897
67 ERRETERIA	39.231	35.184.328	34.263.361	33.094.150	2.090.178	6,32%	897
30 EIBAR	27.234	24.412.701	24.066.806	23.245.544	1.167.157	5,02%	896
79 ZARAUTZ	23.152	20.503.121	20.121.888	19.435.243	1.067.878	5,49%	886
55 ARRASATE	21.867	19.642.827	19.154.733	18.501.092	1.141.736	6,17%	898
40 HERNANI	20.527	18.390.862	17.904.166	17.293.200	1.097.662	6,35%	896
71 TOLOSA	20.065	17.959.553	17.472.650	16.876.409	1.083.144	6,42%	895
83 LASARTE-ORIA	19.133	17.032.122	16.547.292	15.982.628	1.049.493	6,57%	890
36 HONDARRIBIA	16.887	15.011.334	14.890.445	14.382.320	629.014	4,37%	889
64 PASAIA	15.857	14.238.692	13.823.253	13.351.545	887.147	6,64%	898
18 AZPEITIA	15.183	13.652.591	13.360.416	12.904.502	748.089	5,80%	899
9 ANDOAIN	14.555	12.997.894	12.717.521	12.283.545	714.349	5,82%	893
74 BERGARA	14.487	12.994.139	12.746.437	12.311.474	682.664	5,54%	897
19 BEASAIN	13.970	12.449.850	12.114.011	11.700.629	749.221	6,40%	891
17 AZKOITIA	11.636	10.438.608	10.206.851	9.858.549	580.059	5,88%	897
59 OÑATI	11.567	10.392.029	10.148.105	9.801.808	590.220	6,02%	898
32 ELGOIBAR	11.500	10.335.435	10.115.969	9.770.769	564.666	5,78%	899
76 ORDIZIA	10.641	9.500.843	9.105.378	8.794.663	706.180	8,03%	893
63 OIARTZUN	10.331	9.256.151	9.144.879	8.832.817	423.334	4,79%	896
81 ZUMAIA	10.211	9.073.258	8.927.720	8.623.068	450.190	5,22%	889
80 ZUMARRAGA	9.681	8.613.101	8.407.532	8.120.631	492.470	6,06%	890
51 LEGAZPI	8.341	7.468.443	7.304.166	7.054.917	413.526	5,86%	895
84 ASTIGARRAGA	7.666	6.804.559	6.466.852	6.246.175	558.383	8,94%	888
13 ARETXABAETA	7.155	6.422.636	6.209.157	5.997.275	425.361	7,09%	898
77 URRETXU	6.739	5.983.663	5.856.582	5.656.730	326.932	5,78%	888
73 USURBIL	6.345	5.703.651	5.422.827	5.237.777	465.874	8,89%	899
72 URNIETA	6.200	5.589.316	5.464.071	5.277.614	311.702	5,91%	902
61 ORIO	6.125	5.442.980	5.289.177	5.108.688	334.292	6,54%	889
49 LAZKAO	6.013	5.340.898	5.192.595	5.015.402	325.496	6,49%	888
53 LEZO	6.008	5.404.945	5.305.301	5.124.262	280.683	5,48%	900
75 VILLABONA	5.826	5.225.788	5.135.673	4.960.422	265.366	5,35%	897
29 DEBA	5.393	4.879.233	4.767.142	4.604.467	274.766	5,97%	905
56 MUTRIKU	5.313	4.791.413	4.684.515	4.524.659	266.754	5,90%	902
34 ESKORIATZA	4.194	3.767.508	3.667.877	3.542.713	224.795	6,35%	898
42 IBARRA	4.130	3.725.176	3.652.508	3.527.869	197.307	5,59%	902
27 ZESTOA	3.785	3.405.104	3.298.853	3.186.282	218.822	6,87%	900
65 SORALUZE	3.751	3.379.597	3.391.799	3.276.057	103.541	3,16%	901
28 ZIZURKIL	2.975	2.643.556	2.619.793	2.530.394	113.162	4,47%	889
39 GETARIA	2.868	2.553.095	2.465.235	2.381.110	171.985	7,22%	890
43 IDIAZABAL	2.275	2.031.575	1.985.734	1.917.973	113.602	5,92%	893
16 AIA	2.136	1.901.729	1.830.182	1.767.728	134.001	7,58%	890
10 ANOETA	2.095	1.877.030	1.821.628	1.759.467	117.563	6,68%	896
11 ANTZUOLA	2.082	1.858.012	1.812.631	1.750.776	107.236	6,13%	892
82 MENDARO	2.010	1.801.370	1.731.423	1.672.339	129.031	7,72%	896
46 IRURA	1.887	1.692.164	1.654.130	1.597.684	94.480	5,91%	897
5 ALEGIA	1.771	1.595.869	1.532.257	1.479.970	115.899	7,83%	901
78 ZALDIBIA	1.735	1.543.648	1.459.105	1.409.314	134.334	9,53%	890
15 ATAUN	1.694	1.500.381	1.441.007	1.391.834	108.547	7,80%	886
14 ASTEASU	1.546	1.393.522	1.371.878	1.325.063	68.459	5,17%	901
25 ZEGAMA	1.542	1.380.312	1.352.414	1.306.264	74.048	5,67%	895
52 LEGORRETA	1.464	1.311.808	1.254.688	1.211.873	99.936	8,25%	896
70 SEGURA	1.460	1.300.064	1.281.445	1.237.717	62.347	5,04%	890
62 ORMAIZTEGI	1.228	1.229.160	1.095.702	1.058.312	170.849	16,14%	1.001
33 ELGETA	1.119	1.221.073	986.233	952.578	268.495	28,19%	1.091
22 BERASTEGI	1.083	1.198.296	954.697	922.119	276.177	29,95%	1.106
8 AMEZKETA	937	1.073.542	854.358	825.204	248.339	30,09%	1.146
58 OLABERRIA	918	1.082.899	855.460	826.268	256.630	31,06%	1.180
3 AIZARNAZABAL	771	936.485	718.780	694.252	242.233	34,89%	1.215
47 ITSASONDO	656	829.845	600.345	579.859	249.986	43,11%	1.265
54 LIZARTZA	637	814.097	583.983	564.055	250.042	44,33%	1.278
35 EZKIO-ITSASO	604	788.513	571.737	552.227	236.286	42,79%	1.305
66 ERREZIL	582	764.309	553.849	534.949	229.359	42,87%	1.313
23 BERROBI	575	754.512	564.250	544.995	209.517	38,44%	1.312
24 BIDANIA-GOITZ	538	728.401	522.030	504.216	224.184	44,46%	1.354
2 ADUNA	506	699.480	495.916	478.994	220.486	46,03%	1.382
38 GABIRIA	506	691.900	495.437	478.530	213.370	44,59%	1.367
44 IKAZTEGIETA	487	681.492	484.325	467.798	213.694	45,68%	1.399
7 ALTZO	448	641.232	430.218	415.537	225.695	54,31%	1.431
50 LEABURU	394	594.730	407.256	393.359	201.372	51,19%	1.509
6 ALKIZA	371	575.034	383.680	370.587	204.447	55,17%	1.550
1 ABALTZISKETA	326	535.093	339.998	328.396	206.697	62,94%	1.641
4 ALBIZTUR	325	533.984	346.481	334.657	199.327	59,56%	1.643
41 HERNIALDE	313	522.780	346.288	334.471	188.309	56,30%	1.670
21 BELAUNTZA	286	498.404	307.589	297.093	201.311	67,76%	1.743
26 ZERAIN	280	494.677	314.427	303.698	190.979	62,88%	1.767
57 MUTILOA	262	478.156	297.370	287.223	190.933	66,48%	1.825
48 LARRAUL	257	473.715	297.384	287.236	186.479	64,92%	1.843
86 ORENDAIN	240	456.909	285.830	276.076	180.834	65,50%	1.904
31 ELDUAIN	237	455.063	286.762	276.977	178.086	64,30%	1.920
68 LEINTZ-GATZAGA	194	417.678	252.470	243.855	173.823	71,28%	2.153
12 ARAMA	189	411.085	249.686	241.165	169.920	70,46%	2.175
87 ALTZAGA	173	398.536	239.359	231.192	167.344	72,38%	2.304
88 GAZTELU	168	393.121	233.715	225.740	167.381	74,15%	2.340
85 BALIARRAIN	149	376.932	215.831	208.465	168.466	80,81%	2.530
20 BEIZAMA	134	364.267	202.816	195.895	168.372	85,95%	2.718
37 GAINZA	124	354.785	195.576	188.902	165.883	87,81%	2.861
60 OREXA	108	341.828	183.758	177.487	164.341	92,59%	3.165
UDALAK GUZTIRA	728.027	672.654.873	650.744.196	628.538.036	44.116.837	7,02%	924
EUDEL		1.010.498	977.583	944.223	66.275	7,02%	
UFFF GUZTIRA	728.027	673.665.371	651.721.779	629.482.259	44.183.112	7,02%	925