


GIPUZKOAKO KULTURA
POLITIKOAREN INGURUKO
IKERKETA PROZESUAREN
LEHEN FASEA

-IKERKETA KUANTITATIBOA-



AURKIBIDEA

0	SARRERA -----	3
1	METODOLOGIA OHARRAK -----	5
2	ANALISIA ETA ONDORIOAK -----	8
3	EMAITZAK -----	13
3.1.	OINARRIZKO HAINBAT BALIO -----	14
3.1.1	HAINBAT GAIREN GARRANTZIA NORBERAREN BIZITZAN -----	14
3.1.2	ERLIJIO SINISMENAK -----	16
3.1.3	ETORKIZUNEAN EMAN DAITEZKEEN HAINBAT ALDAKETEN INGURUKO IRITZIAK -----	17
3.1.4	ETORKIZUNEAN EAE-RENTZAT ETA GIPUZKOARENTZAT LEHENTASUNEZKO GAIK -----	18
3.2.	SOZIALIZAZIO POLITIKOA -----	20
3.2.1.	POLITIKA NERABEZAROAN (OROIMENA) -----	20
3.2.2.	POLITIKAZ HITZ EGITEKO OHITURA EGUN -----	21
3.2.3.	INTERESA POLITIKAN (<i>Adituei bakarrik egindako galdera</i>) -----	22
3.2.4.	ALBISTEAK IKUSTEKO OHITURA -----	23
3.2.5.	POLITIKA-GAIEN ULERMENA -----	24
3.2.6.	POLITIKAK ERAGINDAKO SENTIMENDUAK -----	26
3.2.7.	EZKER-ESKUIN ARDATZEAN NORBERAREN KOKAPENA -----	27
3.3.	DEMOKRAZIAREN KONTZEPZIOA ETA HIRITARTASUNA -----	28
3.3.1.	DEMOKRAZIA TERMINOA ZEREKIN LOTZEN DUTEN -----	28
3.3.2.	DEMOKRAZIAREKIN LOTUTAKO EZAUGARRIEN GARRANTZIA (<i>Batzarkideei bakarrik egindako galdera</i>) -----	29
3.3.3.	HIRITARREN ESKUBIDE ETA BETEBEHARRAK -----	30
3.3.4.	HIRITAR ONAREKIN LOTUTAKO EZAUGARRIEN GARRANTZIA -----	31
3.4.	GIPUZKOAKO POLITIKAREN ETA POLITIKARIEN GAINEN IRITZIAK -----	32
3.4.1.	GIPUZKOAKO POLITIKAREN IRUDIA -----	32
3.4.2.	POLITIKAREN PRESTIGIO FALTAREN ARRAZOTIAK (<i>Batzarkideei bakarrik egindako galdera</i>) -----	33
3.4.3.	GIPUZKOAKO POLITIKARIEN IRUDIA (<i>Adituei bakarrik egindako galdera</i>) ---	34
3.4.4.	POLITIKARIEN ARTEKO SALBUESPENAK (<i>Adituei bakarrik egindako galdera</i>)	35
3.5.	GIZARTE GAIEN INGURUKO KEZKA ETA PARTE HARTZEA -----	37
3.5.1.	INPLIKAZIO SOZIAL ETA POLITIKOARI BURUZKO IRITZIAK -----	37
3.5.2.	PARTE-HARTZE SOZIAL ETA POLITIKOEN GAINEN ADOSTASUN MAILA ----	39
3.5.3.	ELKARTEETAN PARTE HARTZEA ETA BORONDATEZKO LANA -----	41

3.5.4.	ELKARTEETAN PARTE HARTZEA ETA BORONDATEZKO LANA, ELKARTE MOTEN ARABERA -----	42
3.5.5.	ELKARTEEKIKO BEGIKOTASUNA, ELKARTEZ ELKARTE -----	44
3.6.	PARTE-HARTZE INSTITUZIONALAREN INGURUKO JARRERA ETA IRITZIAK -----	46
3.6.1.	ERAKUNDEEK PARTE HARTZEA BEHAR ADINA BULTZATZEN AL DUTEN-----	46
3.6.2.	PARTE-HARTZE ESPERIENTZIEN ERAGINA (10 hobetu eta 0 okertu)-----	47
3.6.3.	HERRITARREI GEHIAGO PARTE HARTZEA GUSTATUKO OTE LITZAIKEEN (Batzarkideei bakarrik egindako galdera) -----	48
3.6.4.	NORBERE DENBORA LIBREA PARTE HARTZERA BIDERATZEKO PRESTUTASUNA -----	49
3.6.5.	POLITIKAN PARTE HARTZEKO AUKERA ZABALTZEA (10 erraztu eta 0 oztopatu)-----	50
3.6.6.	ERAKUNDEEK PARTE-HARTZEA SUSTATZEKO EGIN DITUZTEN EKINTZEN ERAGINA -----	51
3.6.7.	PARTE HARTZEA SUSTATZEKO HAINBAT EKIMENEN INGURUKO EZAGUTZA, IRITZIA ETA JARRERA -----	52
3.6.8.	JENDEAREN PARTE-HARTZEA (Batzarkideei bakarrik egindako galdera) -----	53
3.6.9.	PARTE HARTZEA NOLA EGITURATU-----	54
3.7.	JOKABIDE POLITIKOAK. PARTE HARTZE ELEKTORALA -----	55
3.7.1.	BOTOA EMATEKO OHITURA (Adituei bakarrik egindako galdera) -----	55
3.7.2.	BETI ALDERDI BERARI EMATEN OTE DIOTEN BOTOA (Adituei bakarrik egindako galdera) -----	56
3.8.	INTERNETA ETA PARTE HARTZE POLITIKOA -----	57
3.8.1.	INTERNETEN ERABILERA -----	57
3.8.2.	ONLINE SARE SOZIALAK EDUKITZEA -----	59
3.8.3.	ONLINE SARE SOZIALEN ERABILERA MAIZTASUNA -----	60
3.8.4.	ONLINE SARE SOZIALEN ERABILERA MODUA-----	61
3.8.5.	INTERNET BIDEZKO PARTE HARTZE POLITIKOA-----	62
3.9.	NAZIO AUZIAREKIN, GATAZKAREKIN ETA INDARKERIAREKIN LOTUTAKO JARRERA ETA IRITZIAK -----	63
3.9.1.	HAINBAT LURRALDE-EREMUREKIKO IDENTIFIKAZIOA -----	63
3.9.2.	NAZIO SENTIMENDUAK -----	65
3.9.3.	ESPANIAR HARROTASUNA ETA EUSKAL HARROTASUNA -----	66
3.9.4.	LURRALDE TASUNA: EUSKAL HERRIAREN MAPA -----	67
3.9.5.	INDEPENDENTZIAREKIKO JARRERAK-----	68
3.9.6.	NAZIO AUZIARI ETA DEMOKRAZIARI BURUZKO IRITZIAK -----	70
3.9.7.	INDARKERIARI, TERRORISMOARI ETA ERREPRESIOARI BURUZKO IRITZIAK -----	71
3.10.	LAGINEN EZAUGARRIAK -----	72
3.10.1.	DATU SOZIODEMOGRAFIKOAK -----	72
3.10.2.	EUSKARA GAITASUNA ETA IRITZIA -----	77

0 SARRERA

Hemen aurkezten den ikerketan hainbat eduki edo gai landu dira. Bederatzi ataletan banatu ditugu horiek guztiak:

- Oinarrizko hainbat baliorekin hasten da txostena.
- Ondoren, inkestari erantzun diotenen Sozializazio politikoa aztertzen da.
- Hirugarren atalak Demokraziaz duten ikuspegia eta hiritartasuna ulertzeko modua aztertzen du.
- Gipuzkoako politikaren eta politikarien gaineko iritzia ere bildu dira.
- Bosgarren atalean gizarte gaien inguruko kezka eta parte-hartzea lantzen da.
- Hurrengo hiruretan parte-hartzearen zenbait eremutan sakontzen da (Parte-hartze instituzionalaren inguruko jarrera eta iritzia, Jokabide politikoa; Parte-hartze elektorala, eta Internet eta parte-hartze politikoa).
- Azken atalean, nazio auziarekin, gatazkarekin eta indarkeriarekin lotutako jarrera eta iritzia landu dira.

Gipuzkoako bi sektore sozial berezik erantzun diote inkestari, eta, ondorioz, aipatutako emaitzek haiei egiten diete erreferentzia:

- Batetik, Gipuzkoako Batzar Nagusietako batzarkideak. 51 dira guztira eta horietatik 47k bete dute inkesta. Hori oso-oso gutxitan gertatu den gauza bat da, ia inoiz ez esatearren. Ondorioz, galdetegiak eduki dituen edukien inguruan ia batzarkide guztiak banaka eman dituzten iritzia bilduta aurkezten dira txosten honetan. Norberaren sozializazio politikoa, demokraziaz, herritarren parte-hartze sozialaz eta politikoa dituzten iritzia, besteren artean. Gipuzkoako bizitza politikoa duten posizio kualitatiboki garrantzitsuarengatik, oso interesgarriak iruditzen zaizkigun iritzia.
- Bestetik, bigarren multzoa dago, lan honetan **adituen multzoa edo panela** esan dioguna. Gipuzkoako gizarte-ehunaren ikuspegira hurbilketa bat egitea izan da asmoa. Metodozko oharretan azaltzen da zer-nolako erabakiak hartu diren panel hori osatzeko eta nolako prozedura erabili den. Azkenean, panela 88 pertsonak osatu dute. Gipuzkoako errealitate ekonomiko, komunikatibo, sozial, kultural zein akademikoan zeresan handia duten pertsonak dira guztiak. Hala ere, azpimarratu nahi da panel honetako iritziek ez dutela ezein talde ordezkatzeko: 89 pertsona horien iritzia dira, norbanako gisa emanak. Ez dute sektore profesional bat edo beste ordezkatzeko, ezta sektore sozial bat edo beste ere. Baina pertsona horiek Gipuzkoako errealitate ekonomiko, komunikatibo, sozial, kultural zein akademikoan dituzten ardurengatik edo betetzen duten paperarengatik, haien iritzia kualitatiboki interesgarriak direla iruditu zaigu.

Lan honetan aurkezten diren datuekin, argi egin nahi zaio hainbat galderari, eta galdera berriak sortzeko ere balio dezatela nahi genuke. Kultura politikoaz eztabaida markoak sustatzea eta hausnarketa kolektiboak bultzatu eta hobekuntza aukerak bilatzea da Gipuzkoako Foru Aldunditik martxan jarritako lan ildo honen helburua. Hori guztia, ez soilik hausnarketan geratzeko, baizik eta Lurraldearen Kultura politikoari dagozkion erronkei begirako sinergiak eta elkarlanak antzeman ahal izateko ere bai, horiei elkarrekin ekin ahal izateko eragile guztien artean. Lan honekin, lehen urrats baliagarri bat egitea espero da.

Azkenik, eskerrak eman beharrean gaude inkesta bete duten batzarkide eta aditu guztiei. Guk proposatutako gaiei buruzko iritzia ematean oso informazioa baliagarria eman dutelako. Haiek dira lan honen benetako bihotza, haien ekarpenik gabe ezinezkoa izango baitzatekeen lan hau egitea. Beraz, eta bihotz-bihotzez, mila esker eta zorionak guztioi hausnarketarako hain baliagarriak diren eduki hauek sortzearen.

1 METODOLOGIA OHARRAK

Landa-lana 2016ko abenduaren 7tik 2017ko urtarrilaren 13ra egin dugu. Oro har, batzarkideen artean ez dugu arazo berezirik izan landa lana antolatzeke garaian. Adituen artean, ordea, zerrendako pertsona batzuekin kontaktuan jartzeko zailtasun gehiago topatu ditugu. Beste batzuk nahiago izan dute ez erantzun. Hala ere, azkenean bete ahal izan ditugu jarritako helburuak. Hala ere, azkenean bete ahal izan ditugu jarritako helburuak.

IKERKETA TEKNIKA

Emailtara loturiko on line betetzeko inkestak egin dira, egituratutako galdetegiaren bitartez.

BATZARKIDEEN UNIBERTSOA ETA ADITUEN PANELA

Bi unibertso ezberdin izan dira. Batetik, Gipuzkoako Batzar Nagusietan ordezkari direnena. Kasu horretan, denak ziren inkestatu beharrekoak. Azkenean, lagina edo erantzun dutenen kopurua, 51tik 47 izan da. Erantzun ez dutenak, nahi ez edo bestelako arrazoi bat tarteko izan da.

Ehun sozial edota adituen kasurako, unibertsorik ez da zehaztu. Hala ere, bere osaketarako bi irizpide ezarri dira panelaren osaketarako:

- Bost eremu panelean nolabait ordezkatuak egotea. Bost eremu horiek hurrengoak izan dira: Garapen ekonomikoa, Kultura, Komunikazioa, Hezkuntza eta Jakintza sorrera.
- Aniztasun ideologikoa egotea, edo bestela esanda, ez izatea panel osoa joera zehatz batekoa. Horretaz gain, saiakera egin da Gipuzkoako errealitate soziopolitikotik, ahal den neurrian, ahalik eta hurbilen egotea. Azken hau, ordea, malgutasunez ulertu behar da. Izan ere, askok ez dute bere burua identifikatuta ikusten alderdi edo joera politiko batekin eta bestetik panelean sartzeko ez zaio inori horretaz galdetu. Zailtasun hori nolabait saihesteko modua, aurrerago azaltzen den bezala, batzarkideei oniritzia eskatzea izan da.

GALDETEGIAK

Nahiko antzekoak izan badira ere, batzarkideei egindako galdetegi eta adituen panelari egindakoa ez dira guztiz berdinak izan. Ondorioz, lau galdetegi erabili ditugu (ikus I. eranskina), talde bakoitzari dagozkionak, eta horietako bakoitzari bata euskarazkoa eta bestea gaztelaniakoa.

ADITUEN PANELAREN OSAKETA

❖ *PANELAREN DISEINUA ETA OSAKETA*

Panela osatzeko hainbat urrats jarraitu dira:

- Aztikerrek, aipatu bost eremuak kontuan hartuta, Batzar Nagusietan ordezkatuak dauden talde politiko bakoitzeko ordezkari banari izen zerrenda bat proposatu zion. Aldi berean, talde politiko bakoitzak beren proposamenak egin zituen.
- Bigarren urratsean, izen guztiak bilduta, izenak arloka sailkatuak talde guztiei bidali zitzairen, puntuazio sistema baten bidez bakoitzak bere hautaketa egin zezan eremu bakoitzaren barruan. Talde bakoitzak eremu bakoitzean, derrigorrez 10 pertsona hautatu ditu (bakoitzari puntu kopuru ezberdina emanez, 1etik 10era), "Ezagutzaren" eremuan ezik, bertan 5 hautatu dituztelarik (eremu horri dagozkionak gainontzeko eremuetan ere bait daude).
- Hautaketa egiteko orduan genero oreka minimo bat errespetatu behar izan da. Emakumeen proportzioa %40tik gorakoa izan behar da. Proportzio minimo hori eremu guztietan errespetatu behar da.
- Behin Aztikerrek hautaketa guztiak jasota (talde politiko edo parlamentario bakoitzeko bana), puntuen batuketara egin eta guztira 100 pertsonen osatutako panela adostu da.

❖ *PANEL ERREALA*

Jarraian ageri den loturako taula eta grafikoetan ([Laginen ezaugarriak](#) atalaren barruan), elkarrizketatu dugun panelaren osaera adierazten dugu, hainbat aldagaien arabera. Batzarretako talde politikoekin adostutako 100 izenetatik, 88k panelean sartzeko oniritzia eman eta inkesta bete dute.

LANDA LANA

Batzarkideen kasuan, inkestak, **2016ko abenduaren 7tik 30era** (biak barne) luzatu da.

Aditu panelak, **2016ko abenduaren 16 eta 2017ko urtarrilaren 13 bitarte** (biak barne) bete ditu.

EMAITZEN HAZTAKETA

Ez da emaitzarik haztatu, ez batzarkideen kasuan ezta aditu panelaren kasuan. Batzarkideen kasuan, egondako hutsuneak ez dute emaitza desitxuratzen. Ondorioz, bere horretan uztea da onena.

Adituen kasuan, panel honek ez du inor ordezkatzeko helbururik. Ondorioz, egon daitezkeen alborapenak bere horretan utzi dira. Horiek "zuzentzea" unibertso zehatzik ez dagoen neurrian eta izan zitekeen unibertsoaren inguruko daturik ez dagoen neurrian, jasotako emaitzak haztatzea zalantza tekniko handiko ariketa litzateke. Aurretik aipatu bezala, panela, batzarkideek onartutako pertsonen osatua egon da eta hori da berme bakarra.

SAILKAPENAK ETA BERKODETZEAK: 0 ETA 10 ETA 1 ETA 10 BITARTEKO ESKALETAN OINARRITUTAKO GALDEREN EMAITZEN SAILKAPENA

Zenbait galderatan, erantzuteko eskala bat eman diegu, hainbat itemi 0 eta 10 edo 1 eta 10 bitarteko puntuaketa eman ziezaioten. Datuak aurkezterakoan, batzuetan batez besteko emaitzak aurkeztu ditugu. Beste batzuetan, berriz, maiztasunak aurkezteko garaian, honela bildu ditugu erantzunak:

	0-10 ESKALAK	1-10 ESKALAK
0	Bat ere garrantzirik ez (0-1)	
1		
2	Garrantzi txikia (2-4)	Garrantzi txikia (1-4)
3		
4		
5	Garrantzi ertaina (5)	Garrantzi ertaina (5-6)
6	Nahiko garrantzitsua (6-8)	
7		
8		
9	Garrantzi handia (7-10)	Garrantzi handia (7-10)
10		

2 ANALISIA ETA ONDORIOAK

BALIOAK¹: BI IKUSPUNTU

Batzarkideen eta adituen artean, balioei erreferentzia egiten dieten esaldiei emandako garrantziak oso hurrenkera antzekoa izan du, balio jakinetatik haratago, Gipuzkoarrekin orokorrean alderatzen badugu eta, bereziki, gipuzkoar gazteen hierarkiarekin, lehen bi segmentu horien artean alderik ez dagoela esan daiteke. Lau multzoak alderatuz gero, badira antzekotasunak. Bai gipuzkoarrekin orokorrean, eta bai gazteekin ere, neurtutako balioen artean, garrantzi gehien duten lehen bietan bat egiten dute² (Familia-harreman onak edukitzea eta Osasuntsu egotea eta osasuna zaintzea) baita azken esaldian ere³ (Alderdi erlijioso edo espiritualekin kezkatzea). Deigarria egiten da batzarkideen kasuan alderdi erlijioso edo espiritualekin kezka azken lekuan kokatzea, haien sinesmenak zein diren kontuan hartuta.

Garrantzi gehien duten bi balioak eta gutxiena duena berdina izanik multzo guztietan, hierarkia horretan tartean dauden gainerako balioetan edo esaldietan alde handiak daude batzarkide eta adituen eta bereziki gazteen artean. Gazteentzat garrantzi handikoak ziren balioak indibidualistagoak ziren; aldiz, batzarkideen eta adituen artean bestelako balioek hartu dute garrantzi gehiago. Gazteentzat, adibidez, aipatutakoen ondoren, honako balio hauek dute garrantzi handiena: *Lagun eta ezagun asko edukitzea*, *Dirua irabaztea* eta *Lanean arrakasta edukitzea* dira. Batzarkideen eta adituen artean, balio horiek hierarkian dezente beherago ageri dira, eta batez besteko balioetan ere alde nabarmena ikusten da. Bestetik, *Dirua eta denbora eskaintzea dotore edo guapo egon ahal izateari* esaldiak ez du garrantzi handia hartzen ez multzo batean ez bestean, baina gazteen kasuan nabarmen garrantzi gehiago du. Aldiz, kontrako norabidean, batzarkideen eta adituen artean inguru sozial eta fisikoarekiko ardurak garrantzia nabarmen gehiago hartzen du. *Ingurumena zaintzea*, *Munduko beste lekuetan gertatzen denarekin kezkatzea*, *Auzoa edo komunitatea hobetzeko gauzak egitea* eta *Politika gaietan interesa agertzea* lehenengo lekuetan eta batez besteko altuekin agertzen dira. Gazteen kasuan, ordea, kezka horiek azken lekuetan agertzen ziren.

Hori guztia harremanetan jartzen denean gipuzkoarren balioekin, hau da, haiek garrantzia zeri ematen dioten, badirudi *continuum* bat marrazten dela garapen indibidualista-kolektiboaren artean, non gazteak polo indibidualistan kokatzen diren, batzarkideak eta adituak kolektiboan eta Gipuzkoako jendartea erdiko punturen batean dagoen, balio batzuetan indibidualistagoa besteetan kolektibistagoa, baina orokorrean indibidualistetatik hurbilago.

¹Atal honetan, lan honetako datuak testuinguruan jartzeko, *gazteak eta politika Gipuzkoan 2009* eta Prospekzio Soziologikoen Gabinetearen 58. *Euskal Soziometria: Kultura demokratikoa 2015eko ekaina* erabili ditugu nagusiki, eta Gipuzkoako azpilagina guk ustiatu dugu.

²*Familia-harreman onak edukitzea* esaldiari garrantzi handia dute eman diote batzarkideek, adituek eta gazteek (9,1eko eta 9ko batez bestekoa) eta gipuzkoarren %90,1ek ere bai,, eta *Osasuntsu egotea eta osasuna zaintzea* esaldiak 8,4 eta 8,6ko batez bestekoa atera du.

³ *Alderdi erlijioso edo espiritualekin kezka* esaldirako ez dugu bildu gipuzkoarren daturik. Batzarkideen, adituen eta gazteen artean 4,0, 3,9 eta 2,8ko batez bestekoak eman ditu, hurrenez hurren.

Horrek segmentu batzuen eta besteen artean agertutako aldeak aztertzeraz garrantzitsuak. Izan ere, batzarkide eta aditu horiek gainerako gipuzkoarren aldean profil ezberdinak agertzeak, are gehiago gipuzkoar gazteekin, eragin nabarmena du Kultura Politikoan.

ALDAGAI SOZIODEMOGRAFIKOAK

Lehenik eta behin, objektiboagoak diren aldagaiei erreparatu diegu, lagungarriak izango direlakoan aldeak interpretatzeko, testuingurua marrazteko. Adinari dagokionez, batzarkideen eta adituen batez bestekoa populazioarena baino txikiagoa da⁴, baina bereziki erdiko adin tarteak hartzen du proportzio handiena batzarkide eta adituen artean⁵, gazteenen (18 eta 30 urte artekoak) eta bereziki nagusien (70 urtetik gorakoak) multzoak txikiagoak direlarik.

Generoari dagokionez, gipuzkoarren artean eta batzarkideen artean emakumeen presentzia apur bat handiagoa da. Adituen artean, berriz, gizonak nabarmen gehiago izan dira⁶.

Ikasketa maila aintzat hartuta, biztanleria orokorraren gainetik daude batzarkideak⁷ eta, bereziki, adituak. Baita ekonomikoki ere, bai batzuek eta bai besteek populazioaren gainetik hautematen baitute euren burua⁸.

Azkenik, erlijio gaitan, herritarren artean katoliko praktikante gehiago dago batzarkide eta adituen artean baino. Batzarkideen artean, oro har biztanleen artean bezala, katoliko ez-praktikanteena da multzo nagusia (herena inguru); adituen artean, aldiz, multzo hori nabarmen txikiagoa da eta herena osatzen dute euren burua ez-sinestuntzat edo ateotzat dutenek.

Laburtuz, batzarkideak populazioaren gainetik dabilta ikasketa mailan eta maila ekonomikoan, erdiko adin tarteak dira gehienak, eta genero banaketan eta erlijio praktiketan antzekotasun handiak dituzte. Paneleko adituak, batzarkideak bezala, populazioaren gainetik daude ikasketa mailan eta maila ekonomikoan, eta erdiko adin tarteak dira nagusi. Genero banaketan, berriz, gizonezkoen aldeko desoreka agertu da eta erlijio praktiketan ez-sinestunak dira gehienak.

Beraz, esan daiteke egoera ekonomikoak eta maila kulturalak eragiten dutela interes komunitarioan eta politikoan: lehenak zenbat eta handiagoak izan, gora egiten du bigarren aldagaiak ere.

SOZIALIZAZIO POLITIKOA ETA INTERESA POLITIKAN

Hala ere, horretaz gain, haurtzaro eta nerabezaro garaian edukitako sozializazio politikoak ere eraginik izango zuen. Gipuzkoar biztanleriaren barruan, batzarkideek eta adituek errealitate guztiz ezberdina bizi izan baitzuten gazte aroan, eta halaxe bizi dute egun ere, politikari dagokionez. Batzarkideen %51,1ek eta adituen %42,7k adierazi dute, haurrak edo nerabeak zirenean, maiztasun handiaz hitz egiten zutela politikaz haien etxeetan. Gipuzkoar guztien kasuan ehuneko hori %17,3ra jaisten da, eta gazteen kasuan %9,3ra. Proportzio eta alde

⁴Batzarkideek, batez beste, 44,4 urte dituzte, adituek 48,6, herritarrek 51,3 (Inkesta datuak eta INE, 2016 urtarrilaren 1a, errolda datu jarraituak. 18 urte edo gehiagokoak kontuan hartuta soilik).

⁵40 eta 59 urte artekoak %58,7 eta %53 dira hurrenez hurren, eta populazioan %37,2.

⁶Gipuzkoarren artean %51,6 dira emakumeak, eta erantzun duten batzarkideen artean %54,3; aldiz, adituen artean %39,3 dira.

⁷Batzarkideen artean, goi ikasketak –lizentziaturak– %37 eta Doktoretza/Masterrak %23,9, eta adituen artean goi ikasketak %39,3 eta Doktoretza/Masterrak %45. Gipuzkoarren artean, goi ikasketak edo hortik gorakoak dituztenak %23,7 dira (EUSTAT. Hezkuntzaren udal estatistika. 2015/01/01.)

⁸%63,6 batzarkideen artean eta %68,3 adituen artean, batez bestekotik gora edo zertxobait gora ikusten dira.

berdintsuak ikusten dira egun ere, eta politikaz maiztasun handiagoarekin hitz egiten dute testuinguru sozialetan (familiarrekin, lagunekin eta lankideekin edo ikaskideekin). Batzarkide eta adituek asko hitz egiten dute testuinguru guztietan, gipuzkoarrek nabarmen gutxiago eta gazteek are eta gutxiago (eta biek hurrenkera horretan, hau da, gehien familiarrekin, gero lagunekin eta azkenik lankide eta ikaskideekin).

Sozializazioak eta politikarekiko interesean dauden ezberdintasunek informazio politikoa kontsumitzeko ohitura eta politika ulertzeko gaitasun oso ezberdinetara daramatza batzuek eta besteak. Batzarkide eta adituek oso kontsumo tasa handiak dituzte, edozein dela ere bitartekoa, eta adituek, gainera, herritarrekin alderatuta, ulermen maila ere oso handia dute. Bi azpimarra egin beharra daude hemen: bata (deigarria da), bai batzarkideek bai adituek oso portaera antzekoak dituztela telebista, irratia eta egunkaria erabiltzeko orduan eta horietan albistegiez edo politika programez egiten duten erabileran. Aldiz, Interneten erabileran, bietan handia izanagatik ere, adituena nabarmen altuagoa da batzarkideena baino. Bigarrena, batzarkideek herritarren ulermen mailaz dituzten usteak oso hurbil daude herritarrek beraiek dituztenetatik, baina ez daude hain hurbil adituek herritarren ulermen mailaz duten ustea eta herritarrek eurek dutena.

Politikak sortarazten dizkien sentimenduei erreparatuta, guztiz kontrakoak dira batzuetan eta besteetan. Horretan ere, batzarkideen eta adituen joerak antzekoak dira (interes handia –gehiago adituetan– eta konpromiso handia –gehiago batzarkideetan–) eta oso ezberdinak herritarrekiko eta gazteekiko, non nagusitzen diren sentimenduak asperdura, haserrea eta mesfidantza diren.

Beraz, bi polo oso argi ikusten dira multzo batean eta bestean. Kultura Politikoan urratsak egiteko edo herritarrek politikara hurbiltzeko, ezinbestekoa izango da alde horiek murriztea.

HIRITAR IDEALA(K) ETA DEMOKRAZIA

Lan honetan, beste ikerketa batzuetan ohikoak diren hainbat esaldi hartu dira kontuan, jendarte demokratikoetan hiritartasuna definitzeko hainbat ezaugarri biltzen dituztenak, neurri handiago edo txikiagoan. Politikan eta gizarte elkarte edo mugimenduetan modu aktiboan parte hartzea, hauteskundeetan bozkatzea, arauak betetzea eta norbere iritzia sortzeko gaitasuna izatea. Lehen biak hiritarren betebeharrak komunitarioak lirateke, besteak hiritarren betebeharrak individualak. Esaldi horietako bakoitzarekin dagoen adostasun mailak adierazten du zer-nolako ikuspegia dagoen hiritartasunaren inguruan.

Lan honetan ikusi denez, norberaren iritzia propioa sortzea izan da bi multzoetan garrantzi gehien hartu duen ezaugarria⁹. Aldiz, hortik abiatuta, badira aldeak euren artean. Batzarkideen iritziz, hauteskundeetan parte hartzeak garrantzi gehiago du politikan edo elkarteetan modu orokorragoan parte hartzeak baino. Adituen ustez, ordea, borondatezko elkarteetan parte hartzea garrantzitsu da hiritar onaren ideia osatzeko, politikan modu aktiboagoan parte hartzea baino askoz gehiago, gainera. Eta azken horri ere garrantzitsuagoa deritzote bozka emateari baino. Bi multzoetan bigarren mailako kontutzat hartu dute legeak eta arauak betetzea, hiritar onaren adierazgarri gisa betiere. Hala ere, beste erantzun batzuei erreparatuz gero (adibidez *Baimenik ez duen manifestazio edo ekintza batean parte hartu* edo *Zenbait produktu erosi edo erosteari utzi, arrazoi politikoengatik, etikoengatik edo ingurumen-arrazoiengatik*) horiek duten atxikimendu txikia ikusita, legeen edo arauen errespetuak badu pisurik haien ikuspuntuetan,

⁹Horrek bat egiten du Europako iparraldeko eta erdiguneko biztanleriaren iritziarekin. *European Social Survey 2002-2003*.

gehiago batzarkideen kasuan adituenean baino. Hortaz, posizio anbiguala edo behintzat ñabardurak behar dituen da legearen aurreko jarrera horrek.

Beraz, multzo batean eta bestean, hiritar ona izateko ezaugarri nagusian badago adostasuna, baina hortik aurrera desadostasunak hasten dira. Bereziki, gai sozialetan edo politikan parte hartzeko orduan (elkarteetan, politikan zuzenean edota bozkaren bidez). Batzarkideen artean hiritar indibidualaren irudiak pisu gehiago du, adituen artean baino.

Idealizatzen den hiritarraren ideia horrek zenbat du errealitatekin? Hau da, batzuek eta besteek zenbateraino azpimarratu dute ezaugarri bat edo beste haien esperientziatik abiatuta? Inplikazio sozial eta politikoari buruzko iritzietan ikusten den bezala, batzarkideek orokorrean uste dute herritarrek interes gutxi dutela politikaren inguruan, herritarrek ez dutela uste politikak eragiten dienik edo parte hartzeko gogo gutxi dutela. Aldiz, adituek interes eta kezka gehiago antzematen dute herritarrengan, baita parte hartzeko gogo gehiago ere, baina horretarako batzarkideek baino aukera gutxiago ikusten dituzte.

Hiritarren eskubideen eta betebeharren planoan, batzarkideek oso exigente ikusten dituzte orokorrean hiritarrak eta adituek exigente bai baina ez hainbeste. Betebeharrekin konplitzeko orduan, aldiz, ados daude: bi multzoetan uste dute kontzientzia gutxi dagoela.

Demokrazia terminoaz galdetu zaienean ere, hiritar idealaren irudiaren inguruan esandakoarekin koherentzia, badirudi batzarkideen artean ikuspegi indibidualagoa (akaso liberalagoa) dagoela (demokrazia askatasunekin nabarmen gehiago lotzen dute eurek adituek baino) eta ikuspegi komunitarioagoa (akaso errepublikanoagoa) adituen artean (hiritarren parte-hartzearekin zerikusia duten erantzunak eta Berdintasuna eta justizia nabarmentzen dituztenak eman dituzte).

NAZIO AUZIA ETA DEMOKRAZIA

Demokrazia nazio auziarekin lotzen denean, bi baieztapenek lortzen dute ia erabateko adostasuna bai batzarkideen artean, baita adituen artean ere: Gizarte demokratiko batean edozein proiektu politikok izan beharko lukeela garatzeko aukera, baita independentziak ere eta bide horretatik, Euskal Herriak eskubidea duela libreki eta modu demokratikoan bere etorkizuna erabakitzeko.

Atxikimendu hori jaitsi egiten da, bereziki batzarkideen artean, demokrazia kontzeptua erabakitzeko eskubidearen ezinbestekotasunarekin lotzen denean. Hau da, esaldien atxikimendu ezberdinen irakurketa eginez, esan daiteke inkestatuen ustez gizarte demokratiko batean erabakitzeko aukera (are gehiago, independentziarako aukera) egon beharko litzakeela, baina hori pentsatzen duten batzuentzat, aukera hori ez egoteak ez du esan nahi demokraziarik ez dagoenik.

Inkestaren emaitzak ikusita deigarria egiten da batzarkideen artean independentziaren alde daudenen proportzioa. Lautik hiruk independentziaren aldeko jarrera agertu dute (%76,1)¹⁰

¹⁰ Inkestatutako adituen artean proportzio hori altuagoa izan da -%82,1-. 58. Euskal Soziometroaren arabera - 2015eko ekaina- Gipuzkoarren artean independentziaren aldekoak eta aurkakoak proportzio berdina zuten, %26,9, eta Egoeraren arabera %32,9.

PARTE-HARTZE SOZIALA ETA POLITIKOA, AUKERAK ETA OZTOPOAK

Hiritarraz batzuek eta besteek dituzten ikuspegiak politikari buruzko eta bertan parte hartzeko moduei buruzko iritzietan eragiten dute. Hala ere, desadostasunez gain, batzarkide eta adituen artean badira adostasunak ere arlo honetan.

Herritarrek politikan parte hartzeko eduki dezaketen jarrera gorabehera, bai batzarkideen gehiengoak baita adituenak ere uste du erakundeek ez dutela behar adina egiten herritarren parte-hartzea errazteko. Batzarkideen ustez, herritarrek prest daude gehiago parte hartzeko, baldin eta horrek ahalegin handirik eskatuko ez balie. Norabide horretan, adituek prestutasun handia erakutsi dute erakundeekin lan egiteko. Lehentasunez nori zabaldu parte-hartzea? Bi multzoek bat egin dute horretan: hiritarrei lehenbizi, elkarte sozialei ondoren eta hirugarrenez adituei. Elkarte pribatuak azken lekuan kokatu dituzte.

Adierazgarria da, halaber parte-hartze prozesuetan politikarien presentziaren inguruan batzuek eta besteek dituzten iritzia. Adituek ez dute uste eragin berezirik duenik euren presentziak, eta izatekotan prozesua oztopatzeko izan daitekeela uste dute. Aldiz, batzarkideek, politikariak egoteak prozesua errazten duela uste dute nagusiki.

Parte-hartzea nola egituratu behar litzatekeen galdetzen zaienean, alde handia sumatu da batzarkideek herritarrez duten iritzia eta adituen nahien artean. Bi multzoen artean badago elkargune bat, non hiritarrek iritzi ematea ontzat hartzen den, baina uste dute politikariei dagokiela erabakia hartzea. Elkargune horretatik aurrera, ordea, ikuspuntuak aldendu egiten dira, batzarkideen ustez herritarren eskaera haiek eraginkorrak izatea da eta hiritarrak gehiegi ez eragozte. Adituen ustez, hiritarrek erabaki gehiago hartzeko modua izan behar lukete.

Beraz, adituek zer eskatzen diete politikariei? Batetik, hiritarrei aukera gehiago ematea parte hartzeko, prozesu horietan politikarien presentzia handitzea... eta, bestetik, batzuek eta besteek Gipuzkoako politikaz eta adituek politikarien inguruan dituzten irudiak kontuan hartuta, gardentasun gehiago, ikuspegi zabalago bat (unibertsalagoa) eta, bereziki, alderdikeriak gaintitzea, haien artean adostasun gehiago egotea.

INTERNET ETA POLITIKA

Interneten erabilera, bereziki hemengo, baina baita kanpoko gai sozial eta politikoen inguruan informazio gehiago eskuratzeko balio die batzarkide eta adituei, baita iritzia eman eta zabalpenak egiteko ere.

Bai batzarkideen bai adituen artean, %5,0 inguruk ez du konturik ezein online sare sozialetan. Badutenean artean erabilera altua da eta erabiltzeko modu nagusia mezu zuzen pribatuen bidea da. Foroak eta programak ere erabiltzen dituzte, baina besteek baino gutxiago. Hala ere, ez dirudi sare horiek politikan modu aktiboagoan parte hartzeko tresna baliagarriak direnik, gutxiago adituen kasuan. Gainera, sare horien bidez sortu daitezkeen harremanek, hasiera batean behintzat, ez die konfiantza giro bat sortzen. Konfiantza gehiago dago pertsonak zuzenean edo pertsonalki ezagutzen dituztenean.

3 EMAITZAK

- 1 Oinarrizko hainbat balio
- 2 Sozializazio politikoa
- 3 Demokraziaren kontzepzioa eta hiritartasuna
- 4 Gipuzkoako politikaren eta politikarien gaineko iritziak
- 5 Gizarte gaien inguruko kezka eta parte hartzea
- 6 Parte-hartze instituzionalaren inguruko jarrera eta iritziak
- 7 Jokabide politikoak. Parte hartze elektorala
- 8 Interneta eta parte hartze politikoa
- 9 Nazio auziarekin, gatazkarekin eta indarkeriarekin lotutako jarrera eta iritziak
- 10 Laginen ezaugarriak

3.1. OINARRIZKO HAINBAT BALIO

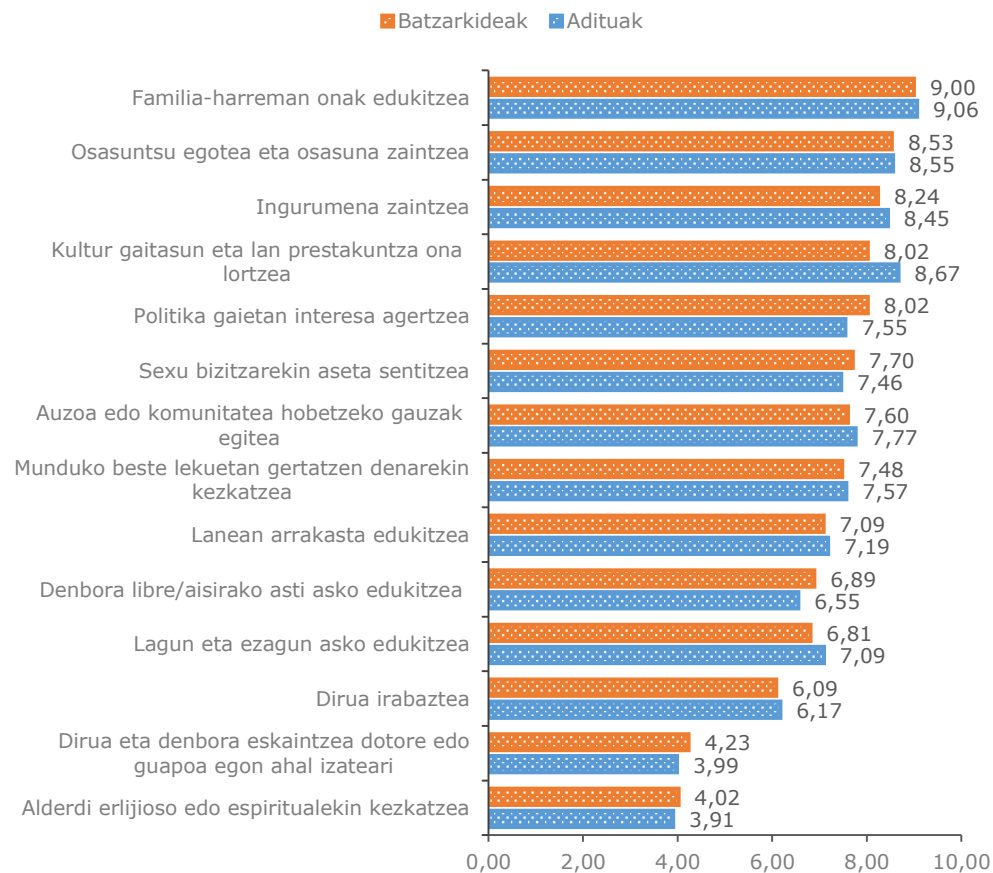
3.1.1 HAINBAT GAIREN GARRANTZIA NORBERAREN BIZITZAN

Galdetegia bete duten batzarkide eta adituen artean antzekotasun handiak daude norberak bizitzan hainbat baliori ematen dion garrantzian. Bi taldeen batez bestekoak alderatzen badira, aipatutako balioen artean 'familia-harreman onak edukitzea'-ri ematen diote garrantzi gehien (9,00 batzarkideek eta 9,06 adituek). Horren ondotik datoz 'osasuntsu egotea eta osasuna zaintzea', 'ingurumena zaintzea' edota 'kultur gaitasun eta lan prestakuntza ona lortzea'. Azken hori bigarren lekuan ageri da adituen artean.

Garrantzi gutxien ematen zaien balioen artean, 'dirua irabaztea', 'dirua eta denbora eskaintzea dotore edo guapo egon ahal izateari' eta 'alderdi erlijioso edo espiritualekin kezkatzea' aurkituko ditugu (azken horrek eman ditu batez besteko apalenak, 4,02koa eta 3,91koa, hurrenez hurren).

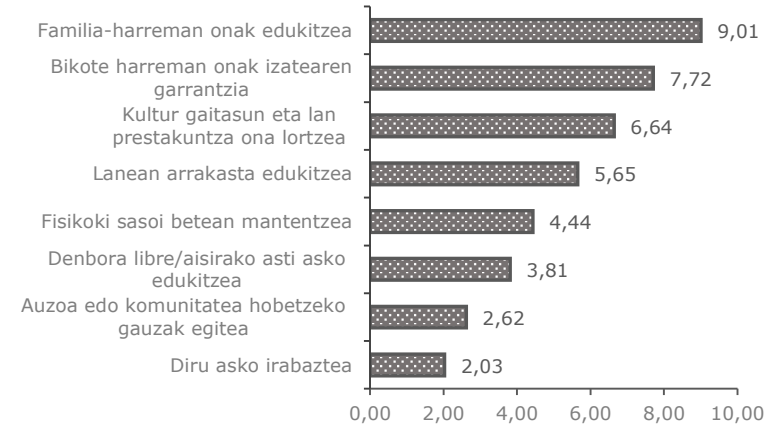
	Batez bestekoa	
	Batzarkideak	Adituak
Familia-harreman onak edukitzea	9,00	9,06
Osasuntsu egotea eta osasuna zaintzea	8,53	8,55
Ingurumena zaintzea	8,24	8,45
Kultur gaitasun eta lan prestakuntza ona lortzea	8,02	8,67
Politika gaietan interesa agertzea	8,02	7,55
Sexu bizitzarekin aseta sentitzea	7,70	7,46
Auzoa edo komunitatea hobetzeko gauzak egitea	7,60	7,77
Munduko beste lekuetan gertatzen denarekin kezkatzea	7,48	7,57
Lanean arrakasta edukitzea	7,09	7,19
Denbora libre/aisirako asti asko edukitzea	6,89	6,55
Lagun eta ezagun asko edukitzea	6,81	7,09
Dirua irabaztea	6,09	6,17
Dirua eta denbora eskaintzea dotore edo guapoa egon ahal izateari	4,23	3,99
Alderdi erlijioso edo espiritualekin kezkatzea	4,02	3,91

Iturria: Aztiker, "Gipuzkoako kultura politikoaren inguruko ikerketa prozesuaren lehen fasea, 2016"



Esango zenidake nolako garrantzia duen ondoko arloetako bakoitzak zure bizitzan? Batez bestekoa. (Garrantzi handia)	
Familia-harreman onak edukitzea	9,01
Bikote harreman onak izatearen garrantzia	7,72
Kultur gaitasun eta lan prestakuntza ona lortzea	6,64
Lanean arrakasta edukitzea	5,65
Fisikoki sasoi betean mantentzea	4,44
Denbora libre/aisirako asti asko edukitzea	3,81
Auzoa edo komunitatea hobetzeko gauzak egitea	2,62
Diru asko irabaztea	2,03

Iturria: 58. Euskal Soziometroa: Kultura demokratikoa 2015eko ekaina



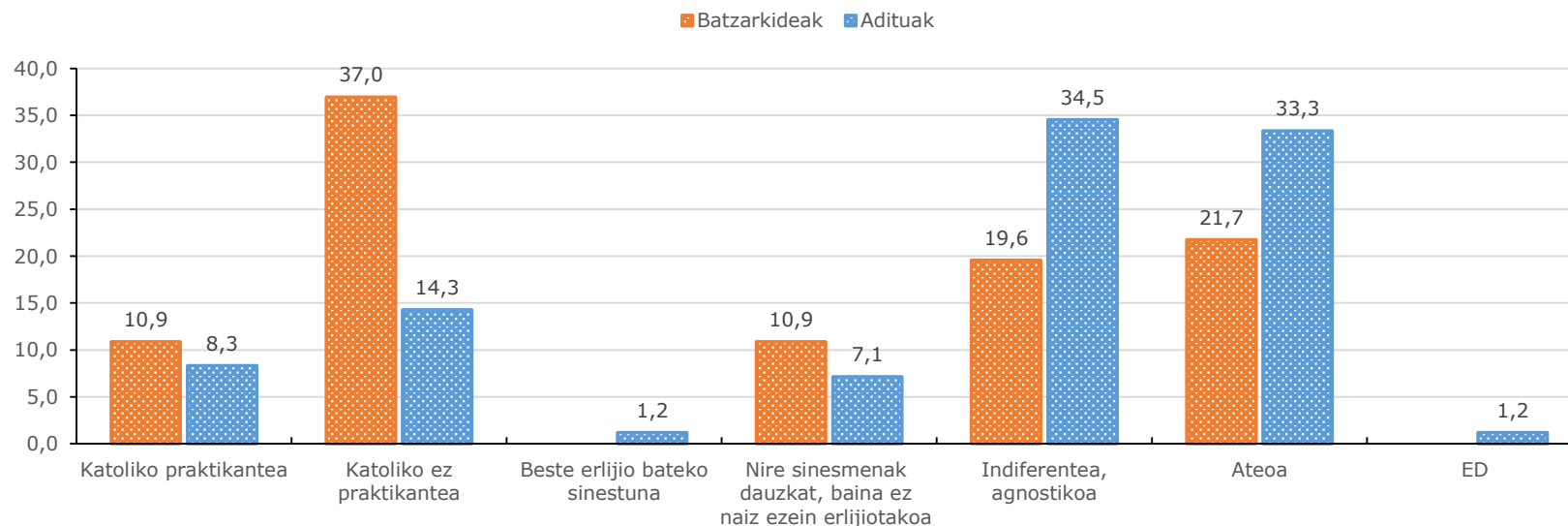
3.1.2 ERLIJO SINISMENAK

Erljio sinismenei dagokienez, batzarkideek joera katolikoagoak dituzte adituek baino. Lehen multzoan ia erdiek katoliko jotzen dute beren burua (%10,9k praktikante eta %37,0k ez-praktikante). Adituen multzoan, aldiz, laurdena baino gutxiago dira katolikoak (%8,3 praktikante eta %14,3 ez-praktikante) eta gehiagok definitzen dute beren burua indiferente/agnostiko (%34,5) edo ateo gisa (%33,3).

Eta erlijioari dagokionez, zer zarela esango zenuke? Ehunekoak (%)

	Batzarkideak	Adituak
Katoliko praktikantea	10,9	8,3
Katoliko ez praktikantea	37,0	14,3
Beste erlijio bateko sinestuna	0,0	1,2
Nire sinismenak dauzkat, baina ez naiz ezein erlijiotakoa	10,9	7,1
Indiferentea, agnostikoa	19,6	34,5
Ateoa	21,7	33,3
ED	0,0	1,2
Guztira	100,00	100,00
Oinarria (n)	46	88

Iturria: Aztiker, "Gipuzkoako kultura politikoaren inguruko ikerketa prozesuaren lehen fasea, 2016"

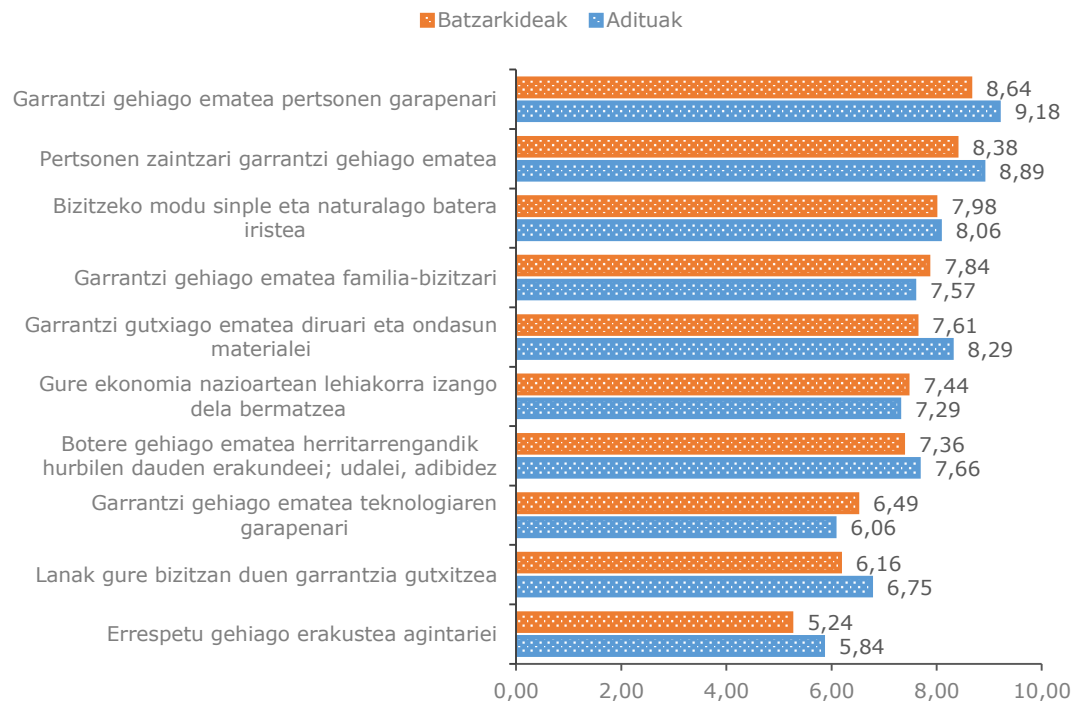


3.1.3 ETORKIZUNEAN EMAN DAITEZKEEN HAINBAT ALDAKETEN INGURUKO IRITZIAK

Beren bizimoduan gerta daitezkeen hainbat aldaketari buruzko iritzia galdetuta, batzarkideen eta adituen erantzunak antzekoak dira. Pertsonaren balioa eta harreman afektiboen garrantzia adierazten duten esaldiak nabarmendu dituzte gehien. 'Garrantzi gehiago ematea pertsonaren garapenari' aukera nagusitu da bi multzoetan (8,64ko batez bestekoa batzarkideen artean eta 9,18koa adituen artean), eta 'pertsonen zaintzari garrantzi gehiago ematea' ondoren (8,38ko eta 8,89ko batez bestekoak). Hirugarren batez besteko handiena batzarkideen artean 'bizitzeko modu sinple eta naturalago batera iristea' (7,98) eta adituen artean 'garrantzi gutxiago ematea diruari eta ondasun materialei' (8,29). Ikuspegi ekonomikoa edo politikoa adierazten duten aldaketak zerrendan beherago topatuko ditugu.

	Batez bestekoa	
	Batzarkideak	Adituak
Garrantzi gehiago ematea pertsonen garapenari	8,64	9,18
Pertsonen zaintzari garrantzi gehiago ematea	8,38	8,89
Bizitzeko modu sinple eta naturalago batera iristea	7,98	8,06
Garrantzi gehiago ematea familia-bizitzari	7,84	7,57
Garrantzi gutxiago ematea diruari eta ondasun materialei	7,61	8,29
Gure ekonomia nazioartean lehiakorra izango dela bermatzea	7,44	7,29
Botere gehiago ematea herritarrengandik hurbilen dauden erakundeei; udalei, adibidez	7,36	7,66
Garrantzi gehiago ematea teknologiaren garapenari	6,49	6,06
Lanak gure bizitzan duen garrantzia gutxitzea	6,16	6,75
Errespetu gehiago erakustea agintariei	5,84	5,24

Iturria: Aztiker, "Gipuzkoako kultura politikoaren inguruko ikerketa prozesuaren lehen fasea, 2016"

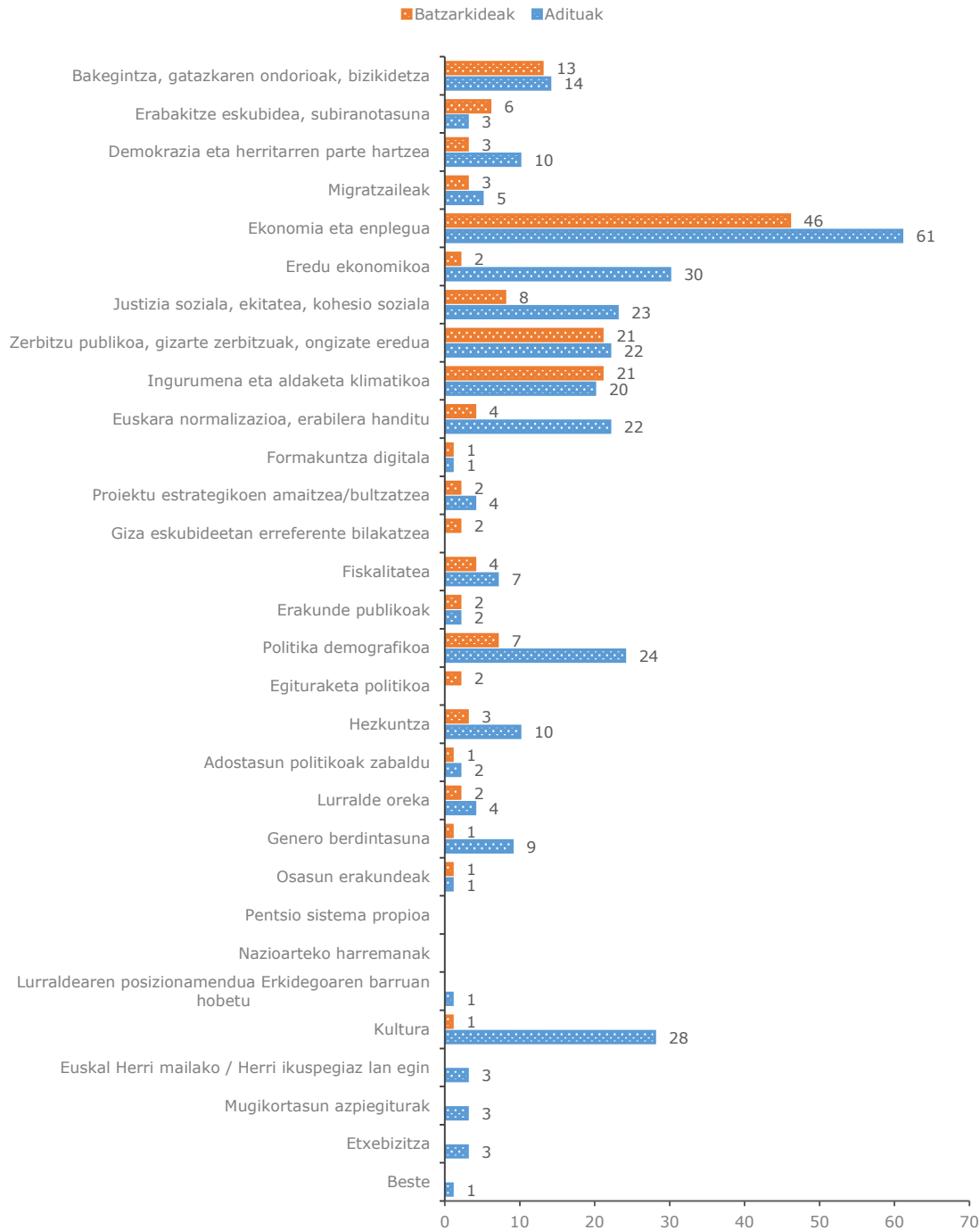


3.1.4 ETORKIZUNEAN EAE-RENTZAT ETA GIPUZKOARENTZAT LEHENTASUNEZKO GAIAK

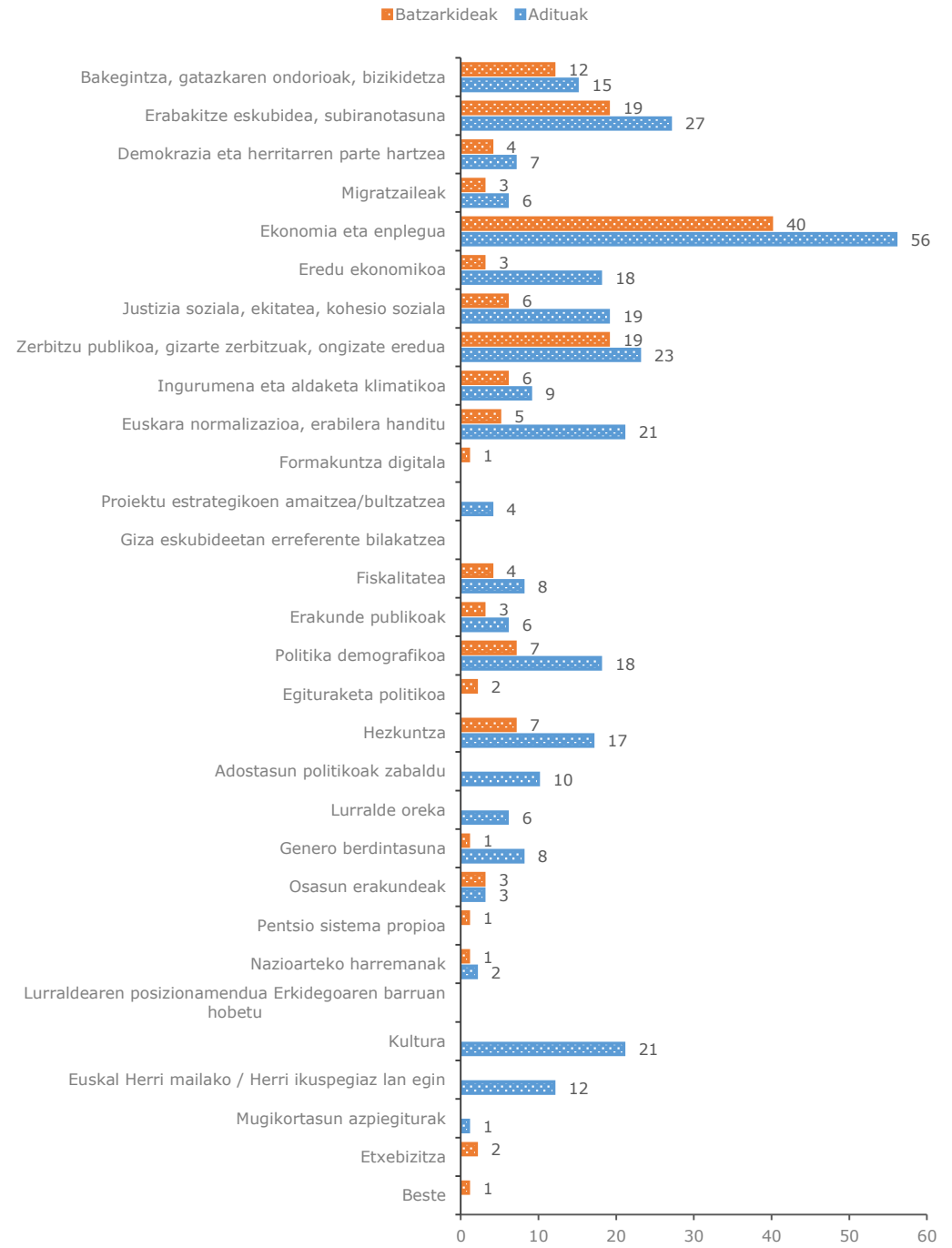
	Gipuzkoako erronkak		EAEko erronkak	
	Batzarkideak	Adituak	Batzarkideak	Adituak
Bakegintza, gatazkaren ondorioak, bizikidetzatza	13	14	12	15
Erabakitze eskubidea, subiranotasuna	6	3	19	27
Demokrazia eta herritarren parte hartzea	3	10	4	7
Migratzaileak	3	5	3	6
Ekonomia eta enplegua	46	61	40	56
Eredu ekonomikoa	2	30	3	18
Justizia soziala, ekitatea, kohesio soziala	8	23	6	19
Zerbitzu publikoa, gizarte zerbitzuak, ongizate eredia	21	22	19	23
Ingurumena eta aldaketa klimatikoa	21	20	6	9
Euskara normalizazioa, erabilera handitu	4	22	5	21
Formakuntza digitala	1	1	1	0
Proiektu estrategikoen amaitzea/bultzatzea	2	4	0	4
Giza eskubideetan erreferente bilakatzea	2	0	0	0
Fiskalitatea	4	7	4	8
Erakunde publikoak	2	2	3	6
Politika demografikoa	7	24	7	18
Egituraketa politikoa	2	0	2	0
Hezkuntza	3	10	7	17
Adostasun politikoak zabaldu	1	2	0	10
Lurralde oreka	2	4	0	6
Genero berdintasuna	1	9	1	8
Osasun erakundeak	1	1	3	3
Pentsio sistema propioa	0	0	1	0
Nazioarteko harremanak	0	0	1	2
Lurraldearen posizionamendua Erkidegoaren barruan hobetu	0	1	0	0
Kultura	1	28	0	21
Euskal Herri mailako / Herri ikuspegiak lan egin	0	3	0	12
Mugikortasun azpiegiturak	0	3	0	1
Etxebizitza	0	3	2	0
Beste	0	1	1	0

Iturria: Aztiker, "Gipuzkoako kultura politikoaren inguruko ikerketa prozesuaren lehen fasea, 2016"

Gipuzkoako erronkak



EAEko erronkak



3.2. SOZIALIZAZIO POLITIKOA

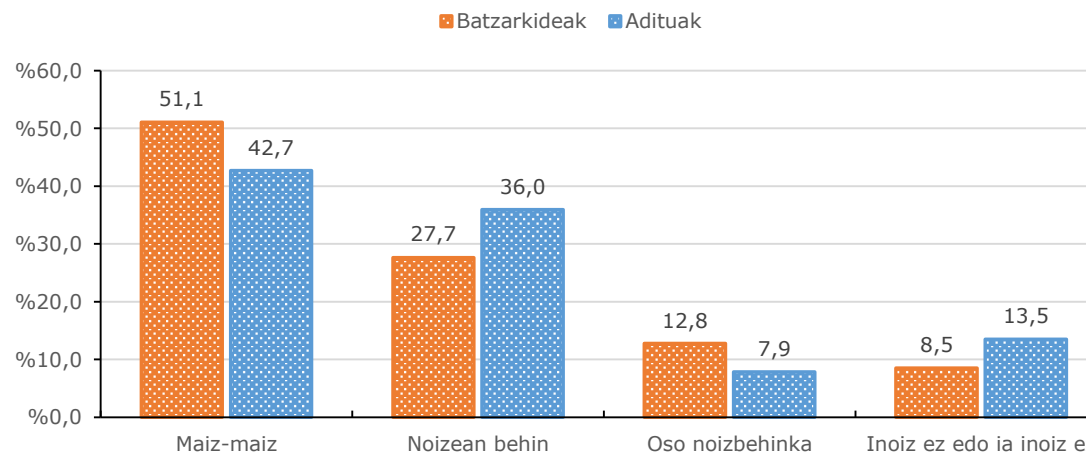
3.2.1. POLITIKA NERABEZAROAN (OROIMENA)

Hurtzaroan etxean politikarekiko zeukaten lotura estua zen bi multzoetan, baina estuagoa da batzarkideen artean. Horien artean erdiek baino gehiagok (%51,1) adierazi dute etxean maiz hitz egiten zela politikaz eta gurasoek politikan parte hartzen zutela (%44,7ren etxean amek eta %42,5en etxean aitek, nahiz eta azken horiek modu aktiboago batean parte hartu). Adituen %42,7ren etxeetan ere maiz hitz egiten zen politikaz, eta politikan noizbait parte hartzen zutenak amak ziren % 29,2ren etxeetan eta aitak %38,2ren etxeetan.

Oroitzen zara zu haurra edo nerabea zinenean zenbateko maiztasunez hitz egiten zen politikaz zure etxean. Ehunekoak (%)

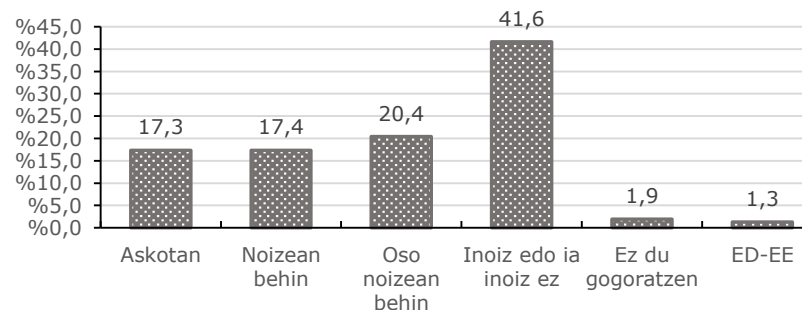
	Batzarkideak	Adituak
Maiz-maiz	51,1	42,7
Noizean behin	27,7	36,0
Oso noizbehinka	12,8	7,9
Inoiz ez edo ia inoiz ez	8,5	13,5
Guztira	100,0	100,0
Oinarria (n)	47	89

Iturria: Aztiker, "Gipuzkoako kultura politikoaren inguruko ikerketa prozesuaren lehen fasea, 2016"



Gaztetxotan, zein maiztasunekin hitz egiten zen etxean politikaz?	
Askotan	17,3
Noizean behin	17,4
Oso noizean behin	20,4
Inoiz edo ia inoiz ez	41,6
Ez du gogoratzen	1,9
ED-EE	1,3
Guztira	100,0
Oinarria (n)	701

Iturria: 58. Euskal Soziometroa: Kultura demokratikoa 2015eko ekaina

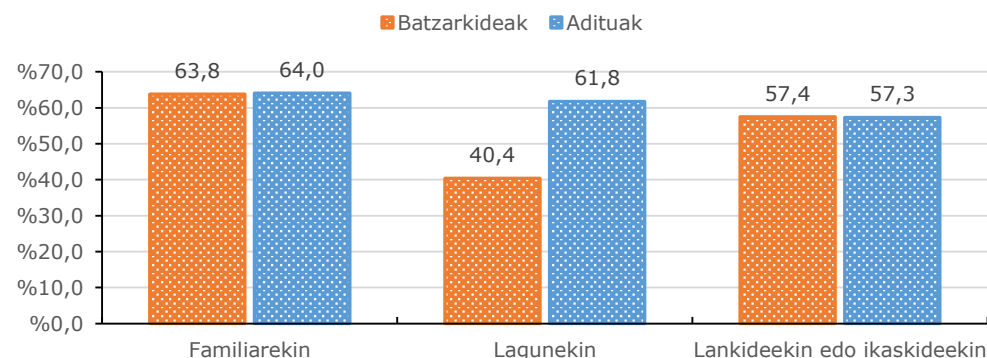


3.2.2. POLITIKAZ HITZ EGITEKO OHITURA EGUN

Familiarekin eta lankide edo ikaskideekin politikaz hitz egiteko ohitura handia dute bai batzarkideek eta baita adituek ere (%60 inguru bietan). Lagunen kasuan, aldiz, badirudi adituek politikaz hitz egiteko joera handiagoko ingurua dutela batzarkideek baino. Edozein kasutan, orokorrean herritarrek politikaz hitz egiteko duten ohitura baino askoz handiagoa adierazi dute.

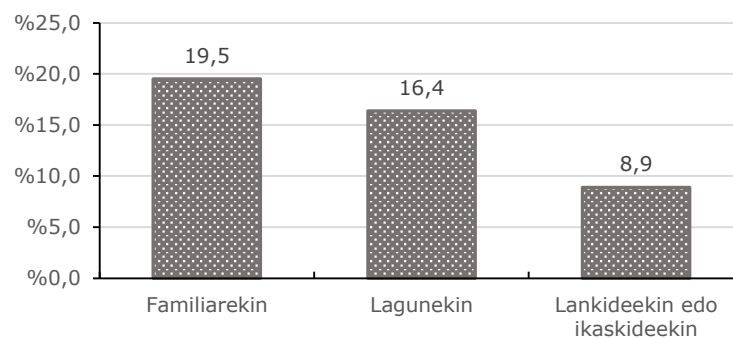
	Maiz-maiz (%)	
	Batzarkideak	Adituak
Familiarekin	63,8	64,0
Lagunekin	40,4	61,8
Lankideekin edo ikaskideekin	57,4	57,3
Guztira	100,0	100,0
<i>Oinarria (n)</i>	47	89

Iturria: Aztiker, "Gipuzkoako kultura politikoaren inguruko ikerketa prozesuaren lehen fasea, 2016"



Politikaz hitz egiteko ohitura. Herritarrek (%)	
Familiarekin	19,5
Lagunekin	16,4
Lankideekin edo ikaskideekin	8,9
Guztira	100,0
<i>Oinarria (n)</i>	701

Iturria: 58. Euskal Soziometroa: Kultura demokratikoa 2015eko ekaina



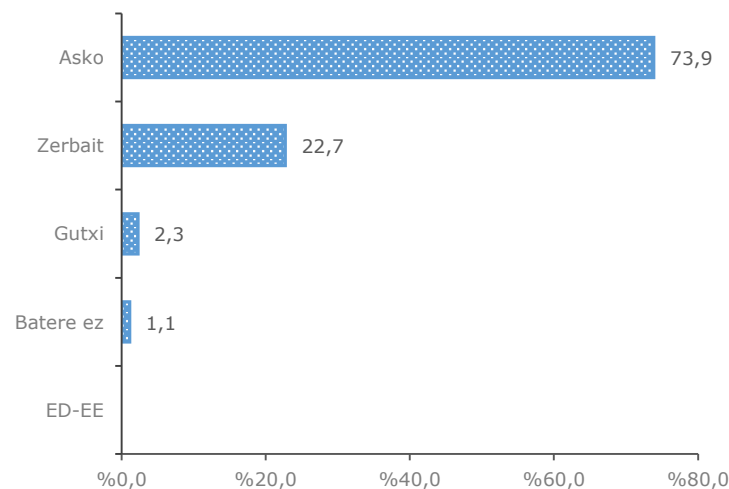
3.2.3. INTERESA POLITIKAN (*Adituei bakarrik egindako galdera*)

Inkestan parte hartu duten adituen gehiengoak dio interesa duela politikan (%73,9k asko eta beste %22,7k zerbait); herritarrek orokorrean duten interesa baino handiagoa da, azken horien artean hamarretik ia zazpik (%68,4) interes gutxi edo batere ez duela esaten baitu.

Interesa politikan. Adituak

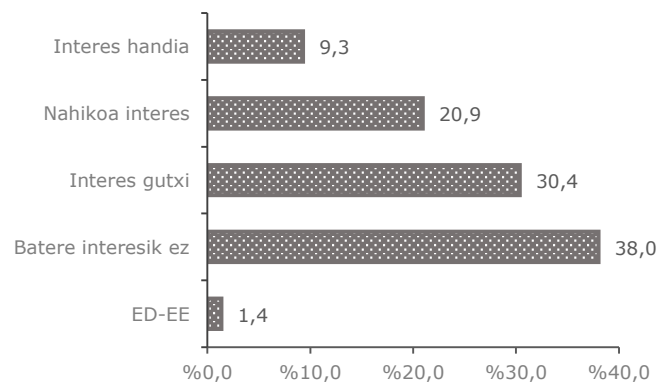
	Maiztasuna	Ehunekoak (%)
Asko	65	73,9
Zerbait	20	22,7
Gutxi	2	2,3
Batere ez	1	1,1
ED-EE	0	0,0
Guztira	88	100,0

Iturria: Aztiker, "Gipuzkoako kultura politikoaren inguruko ikerketa prozesuaren lehen fasea, 2016"

**Interesa politikan. Herritarrak**

	Maiztasuna	Ehunekoak (%)
Interes handia	65	9,3
Nahikoa interes	147	20,9
Interes gutxi	213	30,4
Batere interesik ez	266	38,0
ED-EE	10	1,4
Guztira	701	100,0

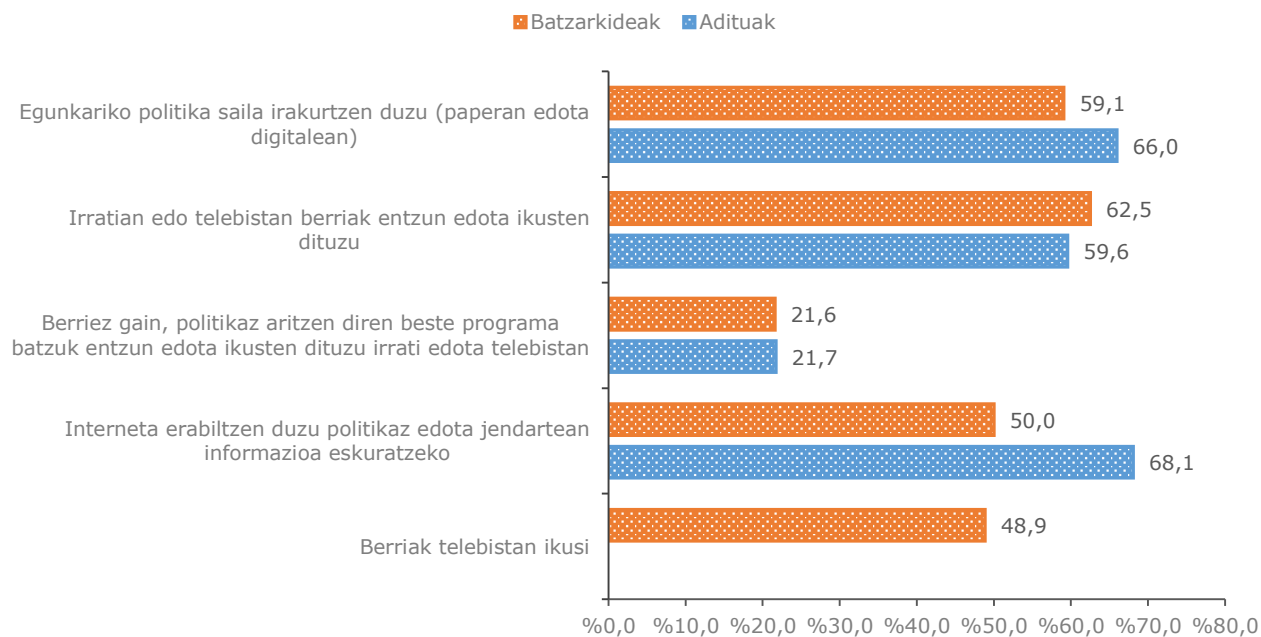
Iturria: 58. Euskal Soziometroa: Kultura demokratikoa 2015eko ekaina



3.2.4. ALBISTEAK IKUSTEKO OHITURA

	Egunero (6-7 egunetan)	
	Batzarkideak	Adituak
Berriak telebistan ikusi	-	48,9
Egunkariko politika saila irakurtzen duzu (paperan edota digitalean)	66,0	59,1
Irratian edo telebistan berriak entzun edota ikusten dituzu	59,6	62,5
Berriez gain, politikaz aritzen diren beste programa batzuk entzun edota ikusten dituzu irrati edota telebistan	21,7	21,6
Interneta erabiltzen duzu politikaz edota jendartean informazioa eskuratzeko	68,1	50,0

Iturria: Aztiker, "Gipuzkoako kultura politikoaren inguruko ikerketa prozesuaren lehen fasea, 2016"



3.2.5. POLITIKA-GAIEN ULERMENA

Batzarkide eta adituen iritziak ez datoz bat herritarrek politika gaiak duten ulermenari eta kezkarri buruz galdetzean. Aditu gehienek ustetan (%83,0), herritarrek (beraiek barne) ongi ulertzen dituzte kontu horiek, eta soilik %2,3k dio herritarrek ez direla gai horietaz kezkatzen. Batzarkideek, ostera, beste modu batera ikusten dituzte gauzak eta erdiaren baino gehiagoren ustetan (%55,3) herritarrek gai horiek erdipurdi ulertzen dituzte; batzarkideen %27,7k adierazi du ongi ulertzen dituztela.

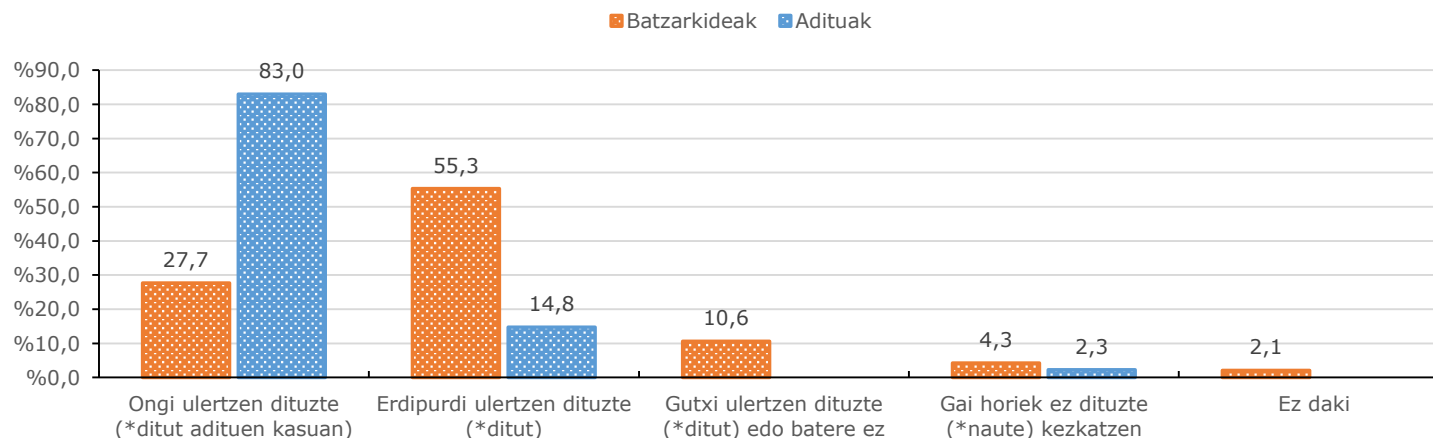
Edozein kasutan, herritarrek beraiek azken inkestetan adierazi dutenaren arabera, adituek eta batzarkideek uste baino gehiago dira politika gaiak ulertzen ez dituztela dioten herritarrek (%29).

Zenbaiten ustez, politika eta gobernuei dagozkien gaiak oso zailak eta konplexuak dira, eta jende gehienak ez du ulertzen zer gertatzen den. Zuri zer iruditzen zaizu, zenbateraino uste duzu jendeak ulertzen dituzela herri honetako politika gaiak?. Ehunekoak (%)

	Batzarkideak	Adituak
Ongi ulertzen dituzte (*ditut adituen kasuan)	27,7	83,0
Erdipurdi ulertzen dituzte (*ditut)	55,3	14,8
Gutxi ulertzen dituzte (*ditut) edo batere ez	10,6	0,0
Gai horiek ez dituzte (*naute) kezkatzen	4,3	2,3
Ez daki	2,1	0,0
Guztira	100,00	100,00
<i>Oinarria (n)</i>	47	88

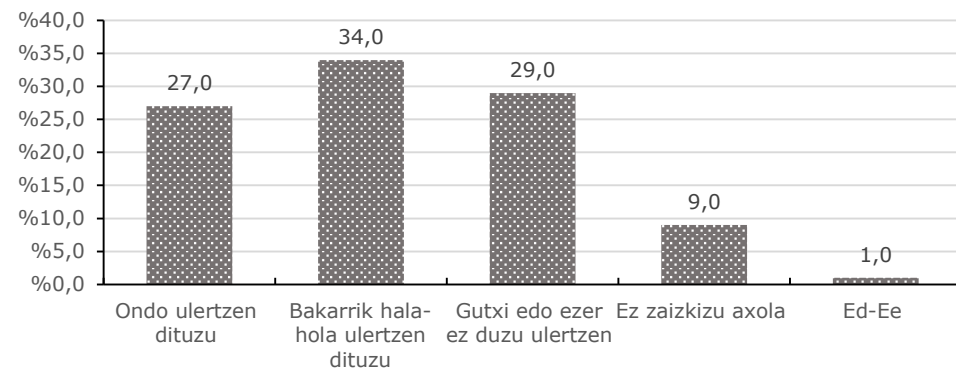
Iturria: Aztiker, "Gipuzkoako kultura politikoaren inguruko ikerketa prozesuaren lehen fasea, 2016"

***Oharra:** Adituen kasuan galderak honela dio: "Zenbaiten ustez, politika eta gobernuei dagozkien gaiak oso zailak eta konplexuak dira, eta jende gehienak ez du ulertzen zer gertatzen den. Zuri zer iruditzen zaizu, zenbateraino uste duzu ulertzen dituzula herri honetako politika gaiak?"



Politika-gaien ulermena. Herritarrak (%) -2008 ES36	
Ondo ulertzen dituzu	27,0
Bakarrik hala-hola ulertzen dituzu	34,0
Gutxi edo ezer ez duzu ulertzen	29,0
Ez zaizkizu axola	9,0
Ed-Ee	1,0
Guztira	100,00
Oinarria (n)	972

Iturria: 58. Euskal Soziometroa: Kultura demokratikoa 2015eko ekaina

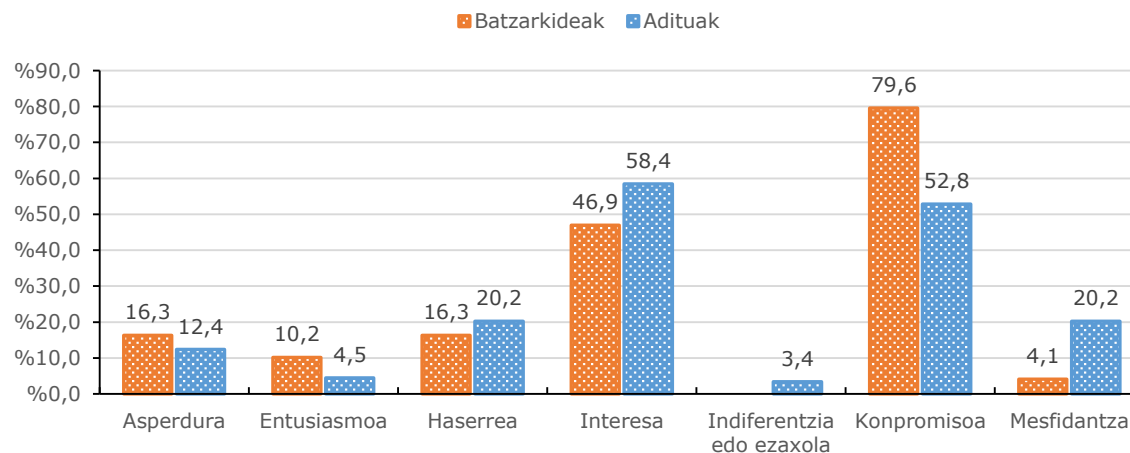


3.2.6. POLITIKAK ERAGINDAKO SENTIMENDUAK

Politikak zein sentimendu eragiten dien galdetuta, batez ere sentimendu positiboak azpimarratzen dituzte bi taldeek. Batzarkideek konpromisoa eta neurri txikiagoan interesa nabarmendu dituzte (%79,6 eta %46,9), eta adituek ere bai, nahiz eta parekatuagoak ageri diren bi sentimendu horiek (%52,8 eta %58,4). Sentimendu negatiboa gutxi azpimarratu da, eta gehiago adituek batzarkideek baino.

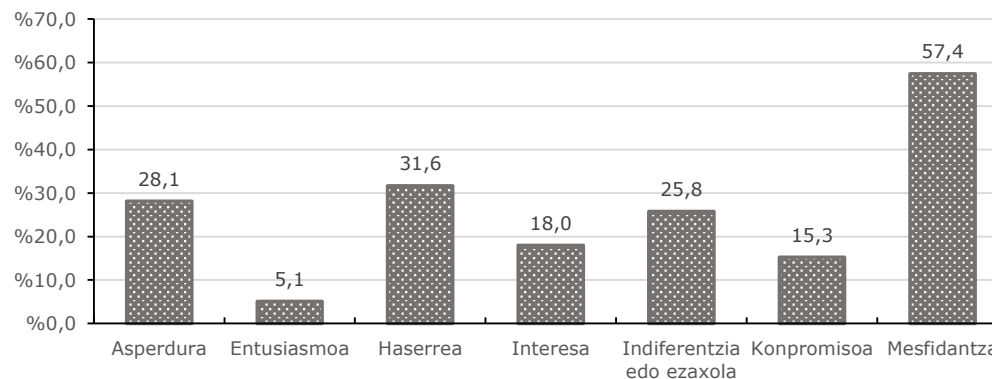
	Batzarkideak	Adituak
Asperdura	16,3	12,4
Entusiasmoa	10,2	4,5
Haserrea	16,3	20,2
Interesa	46,9	58,4
Indiferentzia edo ezaxola	0,0	3,4
Konpromisoa	79,6	52,8
Mesfidantza	4,1	20,2
Oinarria (n)	49	89

Iturria: Aztiker, "Gipuzkoako kultura politikoaren inguruko ikerketa prozesuaren lehen fasea, 2016"



Politikak eragindako sentimenduak. Herritarrak (%)	
Asperdura	28,1
Entusiasmoa	5,1
Haserrea	31,6
Interesa	18,0
Indiferentzia edo ezaxola	25,8
Konpromisoa	15,3
Mesfidantza	57,4
Oinarria (n)	701

Iturria: 58. Euskal Soziometroa: Kultura demokratikoa 2015eko ekaina



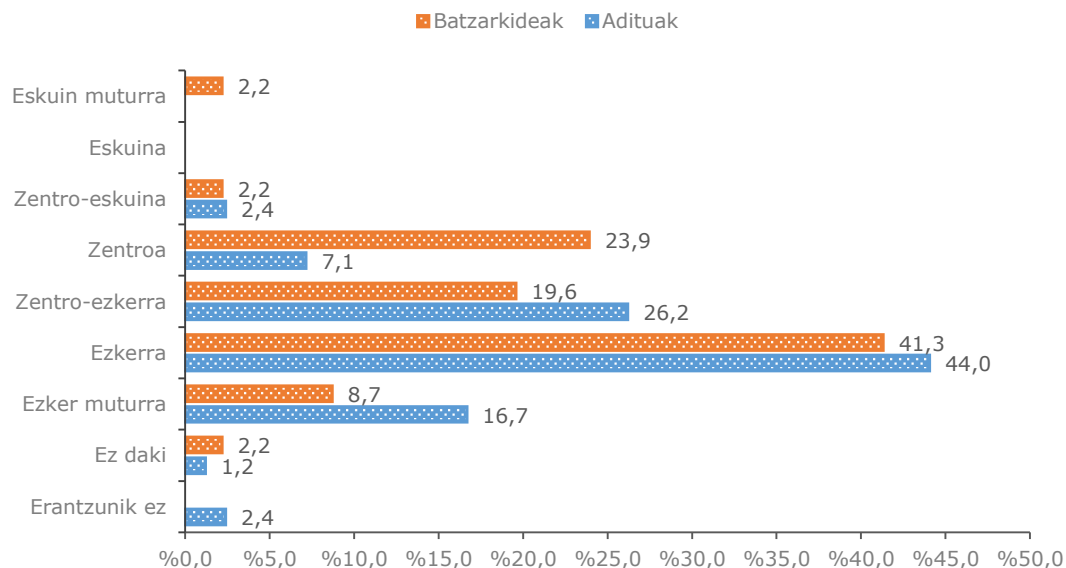
3.2.7. EZKER-ESKUIN ARDATZEAN NORBERAREN KOKAPENA

Ardatz ideologikoan, batzarkideak eta adituak batez ere zentroaren eta ezkerren artean kokatzen dute beren burua. Hala ere, badaude ezberdintasunak bi taldeen artean: batzarkideak, nahiz eta, gehiengoak (%41,3) bere burua 'ezkerreko' gisa identifikatu, zentristago kokatzen dira (%23,9) adituak baino (%7,1 zentrista eta %44,0 ezkerreko). Gainera, ezker muturreko moduan identifikatzen direnak bikoitza dira adituen taldean.

Politikaz hitz egiterakoan, bada jendea sailkatzeko modu tipiko bat, eskuinekoa eta ezkerrekoa. Zeuk non jarriko zenuke zeure burua?

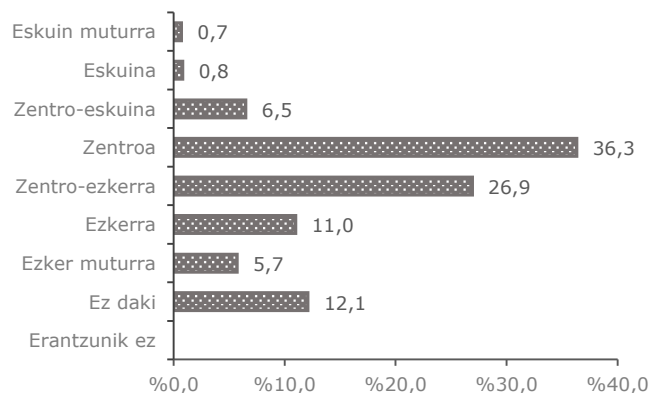
	Batzarkideak	Adituak
Eskuin muturra	2,2	0,0
Eskuina	0,0	0,0
Zentro-eskuina	2,2	2,4
Zentroa	23,9	7,1
Zentro-ekzerra	19,6	26,2
Ezkerra	41,3	44,0
Ezker muturra	8,7	16,7
Ez daki	2,2	1,2
Erantzunik ez	0,0	2,4
Guztira	100,0	100,0
<i>Oinarria (n)</i>	46	84

Iturria: Aztiker, "Gipuzkoako kultura politikoaren inguruko ikerketa prozesuaren lehen fasea, 2016"



Politikaz hitz egiterakoan, bada jendea sailkatzeko modu tipiko bat, eskuinekoa eta ezkerrekoa. Zeuk non jarriko zenuke zeure burua? Herritarrek (%)	
Eskuin muturra	0,7
Eskuina	0,8
Zentro-eskuina	6,5
Zentroa	36,3
Zentro-ekzerra	26,9
Ezkerra	11,0
Ezker muturra	5,7
Ez daki	12,1
Erantzunik ez	0,0
Guztira	100,0
<i>Oinarria (n)</i>	701

Iturria: 58. Euskal Soziometroa: Kultura demokratikoa 2015eko ekaina



3.3. DEMOKRAZIAREN KONTZEPZIOA ETA HIRITARTASUNA

3.3.1. DEMOKRAZIA TERMINOA ZEREKIN LOTZEN DUTEN

Demokrazia terminoa batzarkideen artean gehiago lotzen da batik bat hauteskondeekin edo gizarte ordezkariarekin, eta ondoren eragiten dieten gaietan hiritarren parte-hartzearekin. Adituen artean ere kontzeptu horiek ageri dira lehen lekuan, baina alderantzizko ordenan, hau da, hiritarren parte-hartze zuzenarekin gehiago lotzen dute hauteskondeetan parte hartzearekin baino.

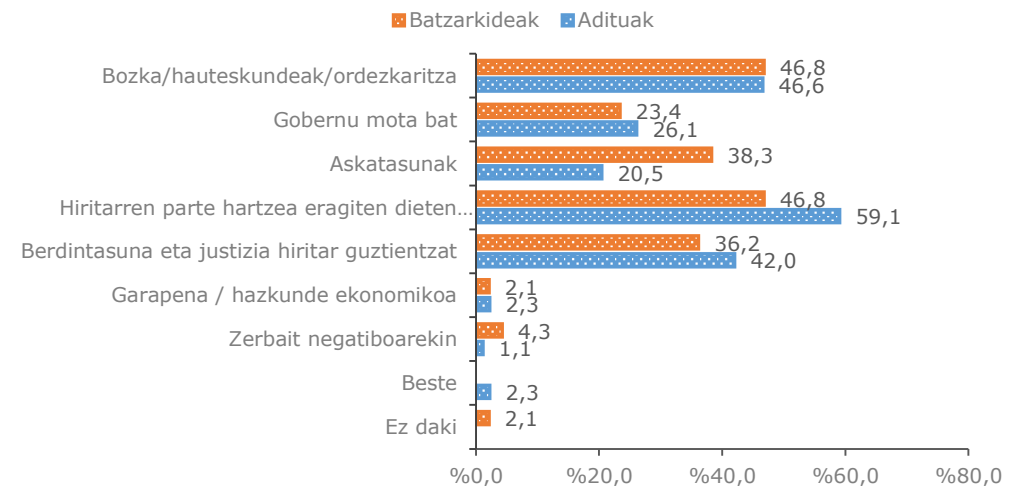
Demokrazia terminoa entzuten duzueanean, aukera hauetako zeinekin lotzen duzu gehien?

	Batzarkideak		Adituak	
	Lehen lekuan	Bigarren lekuan	Lehen lekuan	Bigarren lekuan
Bozka/hauteskundeak/ordezkaritza	29,8	17,0	21,6	25,0
Gobernu mota bat	8,5	14,9	17,0	9,1
Askatasunak	19,1	19,1	6,8	13,6
Hiritarren parte hartzea eragiten dieten gaietan	19,1	27,7	26,1	33,0
Berdintasuna eta justizia hiritar guztientzat	21,3	14,9	26,1	15,9
Garapena / hazkunde ekonomikoa	0,0	2,1	1,1	1,1
Zerbait negatiboarekin	2,1	2,1	0,0	1,1
Beste	0,0	0,0	1,1	1,1
Ez daki	0,0	2,1	0,0	0,0
Guztira	100,0	100,0	100,0	100,0

Iturria: Aztiker, "Gipuzkoako kultura politikoaren inguruko ikerketa prozesuaren lehen fasea, 2016"

	Batura	
	Batzarkideak	Adituak
Bozka/hauteskundeak/ordezkaritza	46,8	46,6
Gobernu mota bat	23,4	26,1
Askatasunak	38,3	20,5
Hiritarren parte hartzea eragiten dieten gaietan	46,8	59,1
Berdintasuna eta justizia hiritar guztientzat	36,2	42,0
Garapena / hazkunde ekonomikoa	2,1	2,3
Zerbait negatiboarekin	4,3	1,1
Beste	0,0	2,3
Ez daki	2,1	0,0

Iturria: Aztiker, "Gipuzkoako kultura politikoaren inguruko ikerketa prozesuaren lehen fasea, 2016"

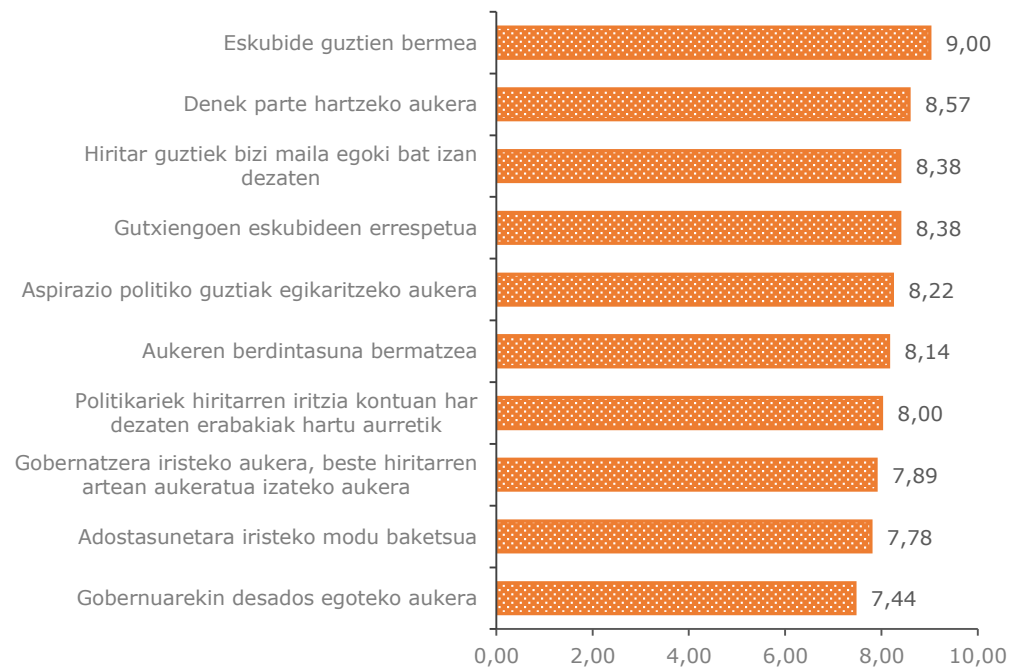


3.3.2. DEMOKRAZIAREKIN LOTUTAKO EZAUGARRIEN GARRANTZIA (*Batzarkideei bakarrik egindako galdera*)

Batzarkideei demokraziarekin lotutako ezaugarri batzuk aipatu dizkiegu, horien garrantzia neurtzeko. Hauek izan dira demokraziarekin gehien lotzen dituzte ezaugarriak: 'eskubide guztien bermea' (9,0), 'denek parte hartzeko aukera' (8,57) eta 'hiritar guztiak bizi maila bat izan dezatela' (8,38).

	Batez bestekoa. Batzarkideak
Eskubide guztien bermea	9,00
Denek parte hartzeko aukera	8,57
Hiritar guztiak bizi maila egoki bat izan dezaten	8,38
Gutxiengoen eskubideen errespetua	8,38
Aspirazio politiko guztiak egikaritzeko aukera	8,22
Aukeren berdintasuna bermatzea	8,14
Politikariek hiritarren iritzia kontuan har dezaten erabakiak hartu aurretik	8,00
Gobernatzera iristeko aukera, beste hiritarren artean aukeratua izateko aukera	7,89
Adostasunetara iristeko modu baketsua	7,78
Gobernuarekin desados egoteko aukera	7,44

Iturria: Aztiker, "Gipuzkoako kultura politikoaren inguruko ikerketa prozesuaren lehen fasea, 2016"



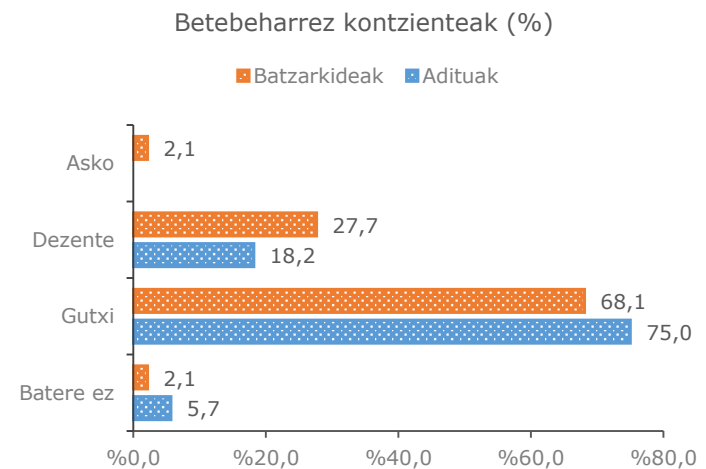
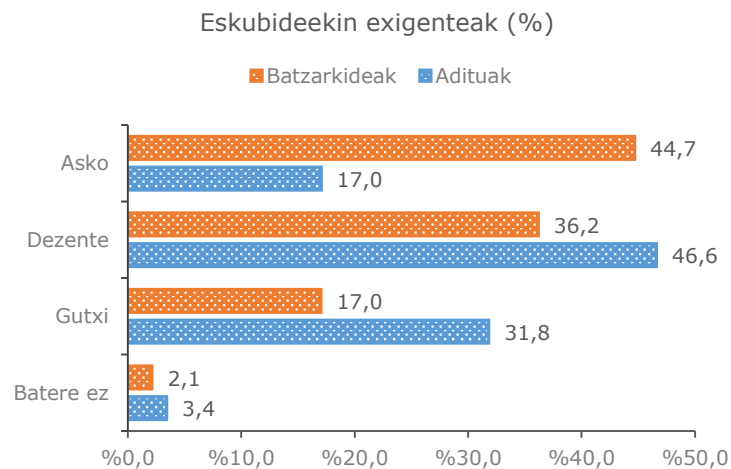
3.3.3. HIRITARREN ESKUBIDE ETA BETEBEHARRAK

Batzarkideak eta adituak bat datoz honako ideia honekin: hiritarrak, orokorrean, joera handiagoa dute haien eskubideak bete ditzatela eskatzeko, haien betebeharez jabetzeko baino. Hala eta guztiz ere, ideia hori intentsitate ezberdinarekin adierazten dute bi multzoek. Batetik, batzarkideen ustez, hiritar gehienek (%80,9) joera handia edo dezentekoa dute haien eskubideak eskatzeko eta neurri txikiagoan jabetzen dira (%29,8) haien betebeharez. Adituen kasuan ehunekoak apalagoak dira, baina joera berdina da, hau da, hiritar gehienek (%63,6) joera handia edo dezentekoa dute haien eskubideak eskatzeko eta gutxiago jabetzen dira (%18,2) haien betebeharez.

Esango zenuke, hiritarrak orokorrean, haien eskubideekin exigenteak direla? Eta haien betebeharez kontzienteak?

	Batzarkideak		Adituak	
	Eskubideekin exigenteak	Betebeharez kontzienteak	Eskubideekin exigenteak	Betebeharez kontzienteak
Asko	44,7	2,1	17,0	0,0
Dezente	36,2	27,7	46,6	18,2
Gutxi	17,0	68,1	31,8	75,0
Batere ez	2,1	2,1	3,4	5,7
Guztira	100,0	100,0	100,0	100,0
<i>Oinarria (n)</i>	47	47	88	88

Iturria: Aztiker, "Gipuzkoako kultura politikoaren inguruko ikerketa prozesuaren lehen fasea, 2016"

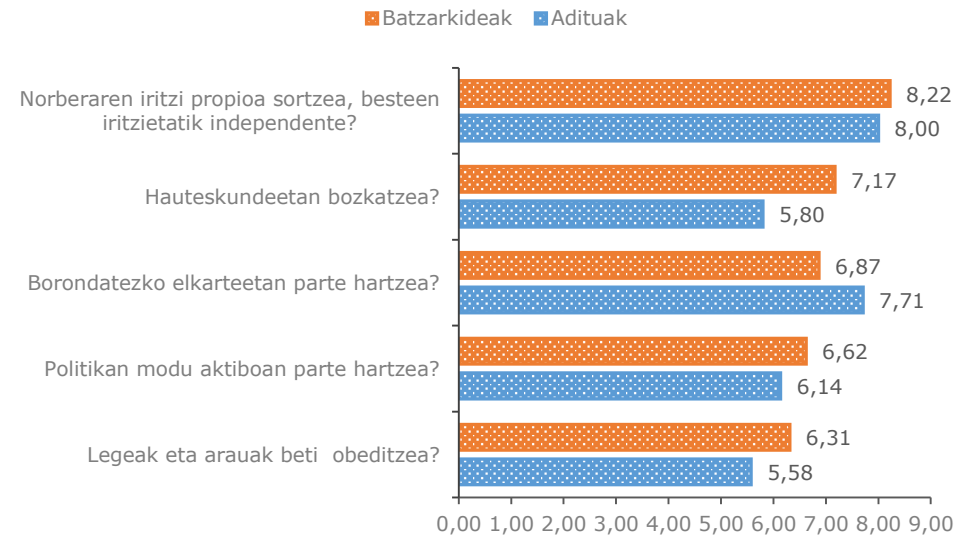


3.3.4. HIRITAR ONAREKIN LOTUTAKO EZAUGARRIEN GARRANTZIA

Hiritar onarekin lotzen diren ezaugarriez galdetuta, bi taldeak bat datoz, eta ezaugarri honi eman diote garrantzi gehien: 'norberaren iritzi propioa sortzea, besteen iritzietatik independente' (0 eta 10 artean, 8,22 eta 8,00ko balorazioa). Ondoren, batzarkideen kasuan, 'hauteskundeetan bozkatzea' hobetsi da, nahiz eta, lehenago agertu den moduan, adituak ez dioten horrenbesteko garrantzia ematen (7,17 eta 5,80)

	Batez bestekoa	
	Batzarkideak	Adituak
Norberaren iritzi propioa sortzea, besteen iritzietatik independente?	8,22	8,00
Hauteskundeetan bozkatzea?	7,17	5,80
Borondatezko elkarteetan parte hartzea?	6,87	7,71
Politikan modu aktiboan parte hartzea?	6,62	6,14
Legeak eta arauak beti obeditzea?	6,31	5,58

Iturria: Aztiker, "Gipuzkoako kultura politikoaren inguruko ikerketa prozesuaren lehen fasea, 2016"



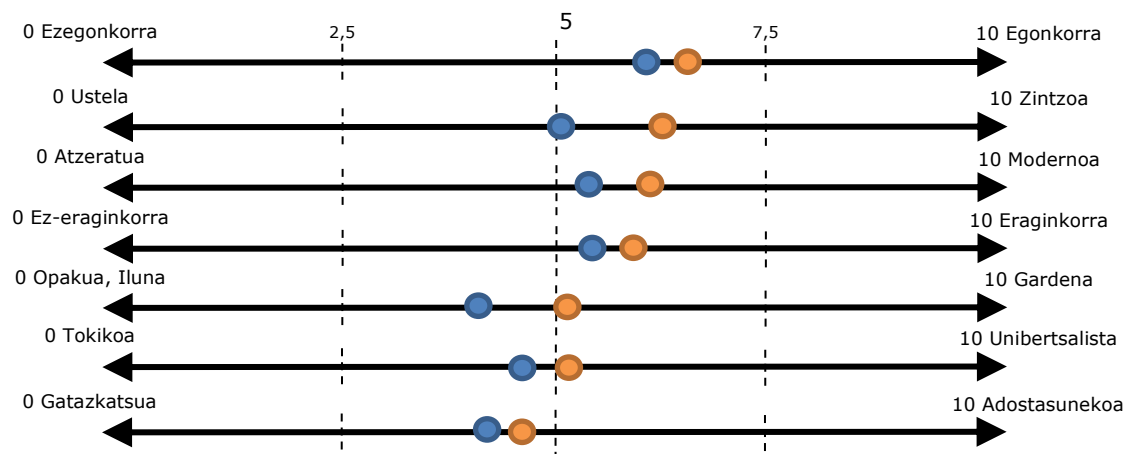
3.4. GIPUZKOAKO POLITIKAREN ETA POLITIKARIEN GAINEKO IRITZIAK

3.4.1. GIPUZKOAKO POLITIKAREN IRUDIA

	Batz bestekoa	
	Batzarkideak	Adituak
Ezegonkorra (0) - Egonkorra (10)	6,21	5,91
Ustela (0) - Zintzoa (10)	6,00	5,09
Atzeratua (0) - Modernoa (10)	5,98	5,55
Ez-eraginkorra (0) - Eraginkorra (10)	5,77	5,11
Opakua, iluna (0) - Gardena (10)	5,68	4,68
Tokikoa (0) - Unibertsalista (10)	5,13	4,84
Gatazkatsua (0) - Adostasunekoa (10)	4,87	4,70

Iturria: Aztiker, "Gipuzkoako kultura politikoaren inguruko ikerketa prozesuaren lehen fasea, 2016"

Gipuzkoako politikaren irudiaz galdetuta, alderdi guztietan imaginario negatiboagoa adierazten dute inkestatutako adituek batzarkideek baino, nahiz eta aipatzekoa den orokorrean bi taldeen iritziak antzera dabiltzala: 0-10 arteko eskalan 6,2 eta 4,7 artean kokatzen dira denak, hau da, erdikaldean. Positiboen ikusten den alderdia egonkortasunarena da (6,2 batzarkideek eta 5,9 adituek). Negatiboena, batzarkideen kasuan, gatazkatsua dela adostasunekoa baino (4,9), eta adituen artean ilunagoa izatea gardena baino (4,7). Iritzi ezberdintasun handiena sortzen dutenak ustela-zintzoa eskala eta iluna-gardena dira (puntu bateko aldea bietan).

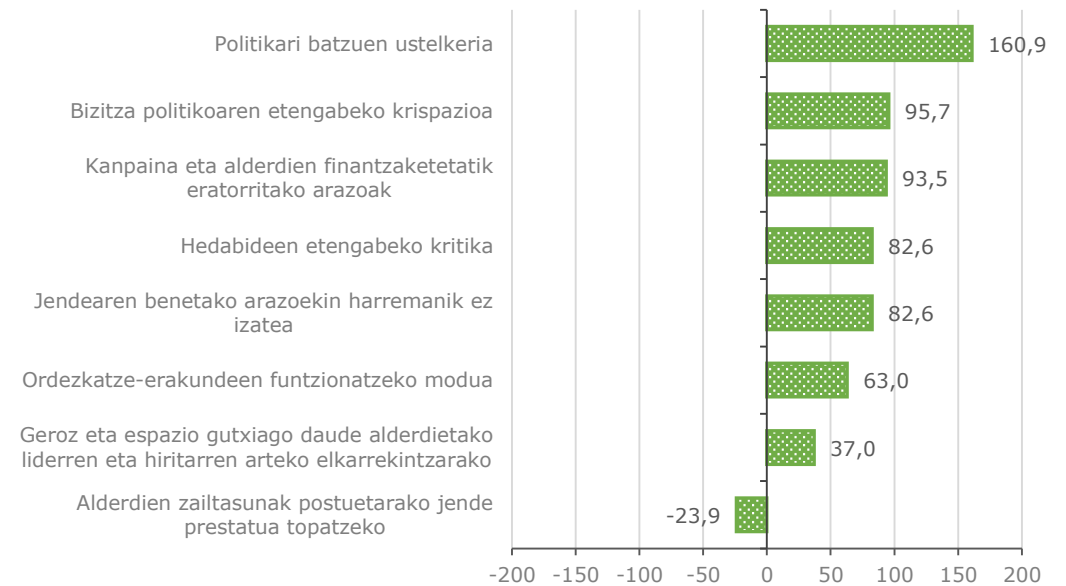


3.4.2. POLITIKAREN PRESTIGIO FALTAREN ARRAZOIAK (Batzarkideei bakarrik egindako galdera)

Aurreko galderari egindako erantzunetan ikusi dugu nola Gipuzkoako politikak, nahiz eta irudi oso negatiborik transmititzen ez duen, prestigioa galdu duela. Egoera horren arrazoi nagusiak honako hauek dira, batzarkideen ustetan: 'politikari batzuen ustelkeria' (%89,1ek dio asko edo nahiko eragiten duela), 'bizitza politikoaren etengabeko krispazioa (%76,1) eta 'kanpaina eta alderdien finantzaketetatik eratorritako arazoak' (%71,8).

	Indizea (200 / -200)
Politikari batzuen ustelkeria	160,9
Bizitza politikoaren etengabeko krispazioa	95,7
Kanpaina eta alderdien finantzaketetatik eratorritako arazoak	93,5
Hedabideen etengabeko kritika	82,6
Jendearen benetako arazoekin harremanik ez izatea	82,6
Ordezkatze-erakundeen funtzionatzeko modua	63,0
Geroz eta espazio gutxiago daude alderdietako liderren eta hiritarren arteko elkarrekintzarako	37,0
Alderdien zailtasunak postuetarako jende prestatua topatzeko	-23,9

Iturria: Aztiker, "Gipuzkoako kultura politikoaren inguruko ikerketa prozesuaren lehen fasea, 2016"

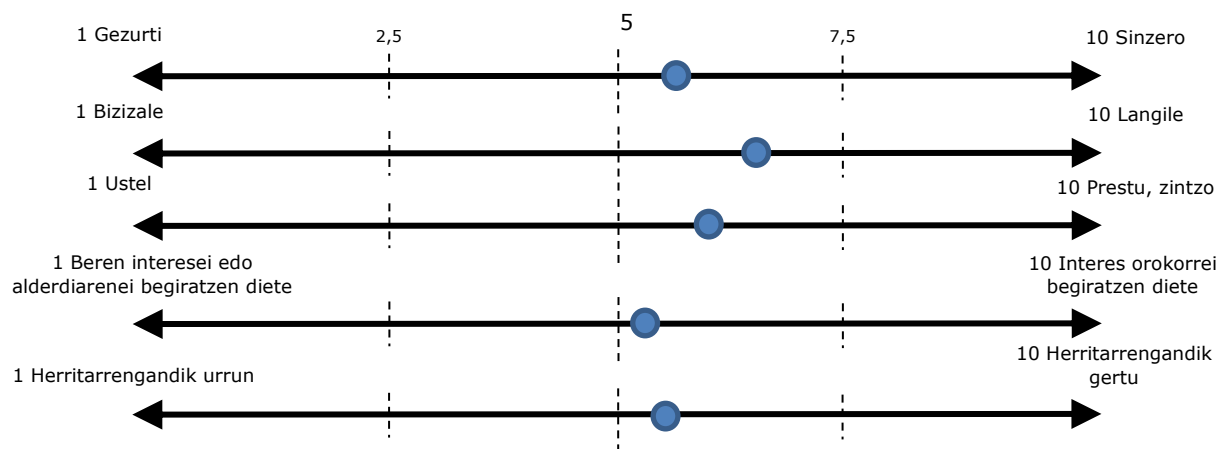


3.4.3. GIPUZKOAKO POLITIKARIEN IRUDIA (Adituei bakarrik egindako galdera)

	Batez bestekoa (Adituak)
Gezurti (1) - Sinzero (10)	5,31
Bizizale (1) - Langile (10)	6,20
Ustel (1) - Prestu, zintzo (10)	5,61
Beren interesei edo alderdiarenei begiratzen diete (1) - Interes orokorrei begiratzen diete (10)	5,19
Herritarrengandik urrun (1) - Herritarrengandik gertu (10)	5,25

Iturria: Aztiker, "Gipuzkoako kultura politikoaren inguruko ikerketa prozesuaren lehen fasea, 2016"

Adituek antzera ikusten dute Gipuzkoako politikarien irudia eta Gipuzkoako politikarena, hau da, erdipurdikoa. 1 eta 10 arteko eskala batean, 5,2 eta 6,2 bitarteko balorazioak eman dituzte ezaugarri guztietan. Positiboen ikusten duten ezaugarria 'bizizale-langile' eskalari lotua agertu da, hau da, langileago irudikatzen dituzte bizizale baino. Aldiz, negatiboen ikusten dutena zera da: beren interes propioei edo alderdiarenei gehiago begiratzen dietela interes orokorrei baino.



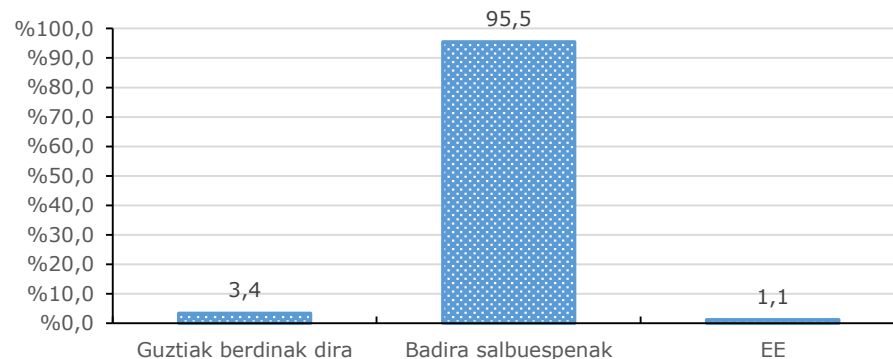
3.4.4. POLITIKARIEN ARTEKO SALBUESPENAK (Adituei bakarrik egindako galdera)

Politikarien inguruko irudi orokorra erdipurdikoa da, baina irudi horretatik libratzen den salbuespenik badago inkestan parte hartu duten aditu ia denen iritziz (%95,5)

Zenbait ikerketak erakusten dutenez, politikariek nahiko irudi txarra dute herritarren artean. Zure iritziz, politikari guztiak berdinak dira edo badira salbuespenak ere?

	Maiztasuna	Ehunekoak (%)
Guztiak berdinak dira	3	3,4
Badira salbuespenak	84	95,5
EE	1	1,1
Guztira	88	100,0

Iturria: Aztiker, "Gipuzkoako kultura politikoaren inguruko ikerketa prozesuaren lehen fasea, 2016"

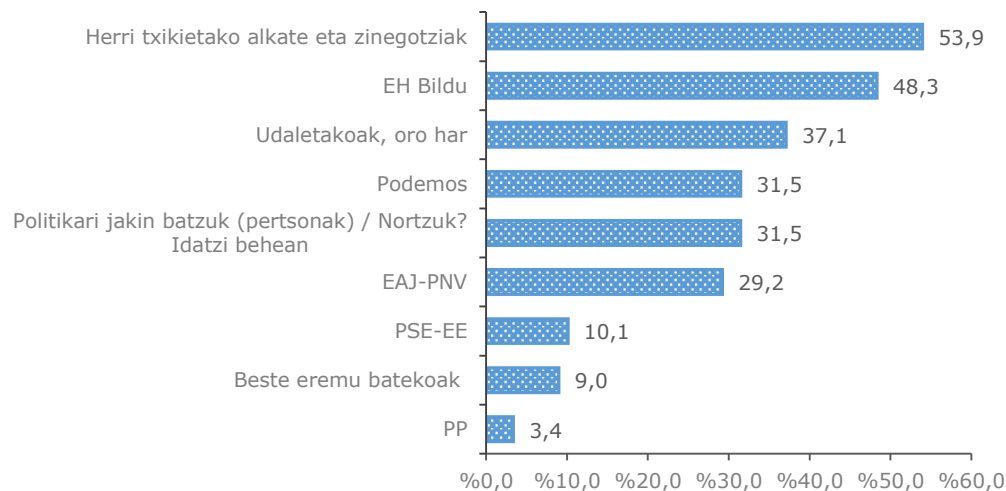


Gehien aipatu duten salbuespena herri txikietako politikariak izan dira, ondoren EHBilduko politikariak eta hirugarren, oro har udaletakoak. Badirudi, zenbat eta gertuagoko administrazioa izan, hainbat eta sinesgarritasun gehiago duela. Zenbaitek izen zehatzak aipatu dituzte (honako eta halako politikari).

Zure ustez, zein politikari geratzen da irudi horretatik kanpo?

	Maiztasuna	Ehunekoak (%)
Herri txikietako alkate eta zinegotziak	48	53,9
EH Bildu	43	48,3
Udaletakoak, oro har	33	37,1
Podemos	28	31,5
Politikari jakin batzuk (pertsonak) / Nortzuk? Idatzi behean	28	31,5
EAJ-PNV	26	29,2
PSE-EE	9	10,1
Beste eremu batekoak	8	9,0
PP	3	3,4

Iturria: Aztiker, "Gipuzkoako kultura politikoaren inguruko ikerketa prozesuaren lehen fasea, 2016"



	Maiztasuna
Maddalen Iriarte	3
Juan Karlos Izagirre	2
Alderdi guztietan dago zer egina, baina gaur egun gestiorako konfiantza gehiena ematen duena EAJ/PNV dela esango nuke	1
Alderdi guztietan daude ereduak, esparru guztietan	1
Alderdi konkretuetan orokortzerik ez dago, ez eta udal edo beste erakundeetan ere. Nire ustez gehiago dira zintzoak eta konprometituak kontrakoa baino, baina diru gutxien eta herritarrengandik gertuen dauden erakundeetan dago ziurrenik politikaren funts eta esentziatik gehiago duten arduradun politiko konprometitu gehien	1
En todos los escalafones y en todos los partidos hay políticos que se salvan de esa imagen. El problema es la concepción de la política, basada en organizaciones que anteponen por encima de cualquier otro objetivo la supervivencia del partido y de sus componentes, lo que acarrea políticos sumisos y corruptos, falta de transparencia, clientelismo y sectarismo, uno de los males más acusados de la política vasca	1
En todos los sitios he encontrado gente valiosa y honrada. No existe eso del cien por cien	1
Ez dago zehazterik	1
Ez daukat izen zehatzik buruan, baina uste dut alderdi guztietan badela sen onez ari den politikaririk	1
Ez dut uste alderdi kontua denik. Jarrera, gaitasun, nortasun gauza baizik. Noski, norberaren ideologitik hurbilen daudenak markatzea errazagoa da, baina berriro diot, ez da alderdi kontua, pertsona baizik. Miresten ditudanen artean? Otegi, Gemma Zabaleta, Erkoreka (hau bizkaitarra),...	1
Ezagunak zaizkidan zenbait politikari: herri jakin bateko alkatea, Eusko Jaurlaritzako zenbait sailburu, sailburuorde eta zuzendari, eta lehendakaria bera	1
Generalmente los políticos de izquierda (no meto al PSOE en este saco) suelen tener una mayor ética profesional y personal	1
Iñigo Urkullu, Joseba Egibar, Denis Itxaso, Juan Mari Aburto	1
Irudia urteekin irabazten da. Beraz, ibilbide luzeko politikari zenbaiten konpromisoa agerikoa da, batez ere, proiektuak edo aldaketa soziopolitikoak bultzatzen dituztenak, zailtasunetan zaildutakoa. Politikari langile edo konprometituek ez dute nire iritziarekin bat etorri beharrik. Teknokratak dira irudirik eskasena dutenak	1
Juan Jose Ibarretxe	1
Julen Mendoza	1
La opinión es generalizable a todos los partidos, en términos generales	1
Otegi, Larrion,...	1
Politikari asko dira ondratuak	1
Ustel-gezurti ildo honetatik: enpresen interesak lehenesten dituztelako herritarrenenak baino	1

Iturria: Aztiker, "Gipuzkoako kultura politikoaren inguruko ikerketa prozesuaren lehen fasea, 2016"

3.5. GIZARTE GAIEN INGURUKO KEZKA ETA PARTE HARTZEA

3.5.1. INPLIKAZIO SOZIAL ETA POLITIKOARI BURUZKO IRITZIAK

Gipuzkoako batzarkideek eta inkestatu ditugun adituek gizarte eta politika esparruan inplikatzen duten joera aztertzen, eremu horietan parte hartzeko joerak adierazten dituzten esaldiak irakurri dizkiegu batetik, eta jarrera individualistak adierazten dituztenak bestetik, eta horien inguruko iritziak eskatu dizkiegu. Erantzunen ikuspegi orokor batek erakusten digunez, gizarte edo politika arloko parte-hartzea islatzen duten esaldiek adostasun gehiago lortu dute jarrera individualistak adierazten dituztenek baino. Esaldi hauek jaso dute onarpen handiena bai batzarkideen artean eta bai adituen artean ere: 'gizarte-kontuetan parte hartu behar da gauzak aldatzeko', 'jendeak modu aktiboan parte hartu behar du eragiten dion gaietan' edota 'komunitate bateko kide naizen aldetik, maiz horri lotutako gaietan interesa eta parte hartzeko gogoia izatea'.

	Batez bestekoa	
	Batzarkideak	Adituak
Gizarte-kontuetan parte hartu behar da. Gauzak alda ditzakegu eta aldatu egin behar ditugu	8,22	8,38
Jendeak modu aktiboan parte hartu behar du eragiten dien horretan (ikasketa-planak, lan-politikak, aisialdi-politikak, etxebizitzari dagozkionak...)	7,77	8,83
Komunitate bateko kide naizen neurrian, maiz samar sentitzen dut interesa, parte hartzeko edo lan egiteko beharra gurea den horren alde (herriaren alde, auzoaren alde, hiriaren alde, nazioaren alde edo munduaren alde)	7,64	8,05
Politikan parte hartu nahi duten guztiek badute modua hori egiteko, parte hartzeko bideak badira eta	6,15	5,29
Gizartea aldatzeko, lehenik pertsonak aldatu behar dira. Ez da posible ezer aldatzerik, lehenago gu aldatzen ez bagara	5,84	6,79
Jendeak uste du eragiten ez dieten kontuak direla politikakoak, haiekin zerikusirik ez dutenak	5,70	1,55
Jendeari ez zaio gustatzen inork jakin dezan zein diren bere ideia politikoak	5,32	3,81
Jendeak ez du sentitzen inolako beharrik edo obligaziorik dinamika sozial eta politikoetan inplikatzen	5,07	2,19
Gizarte aldaketa bat egiteko, alderdi politiko bat sortzea baino hobea da gizarte-mugimenduetatik egitea	4,68	6,41
Gobernuaren eta politikarien esku dago gure gizarteari eragiten dioten arazoak konpontzea	4,66	4,21
Jendeari gustatuko litzaioke modu bat aurkitzea gizarte- eta/edo politika-gaietan parte hartzeko, baina ez daki nola egin	4,49	5,50
Jendeak badu aukera politikan parte hartzeko, baina euren bitartekoekin egin beharra dute, bide ofizialetatik kanpo	4,26	4,87
Gaur egun hobea da oharkabea pasatzea eta ezertan ez nabarmentzea	2,96	3,14
Ahaleginduta ere, jendeak ez du eraginik edukiko politika- eta gizarte-gaietan	2,63	2,98
Mundu guztia bere interesen alde ari da, beraz hobea da berdina egitea (norberaren interesen alde egin alegia)	2,51	2,54
Politika-eta gizarte-gaietaz kezkatzea denbora galtzea da, nik nire ikasketetan edo lanean eta nire etorkizunean jarri behar baitut arreata	2,38	1,90
Gizarte-arazoak hain dira konplexuak, ezinezkoa da horiek aldatzea. (Hobe da guri eragiten digun horretaz soilik kezkatzea)	2,23	2,26

Iturria: Aztiker, "Gipuzkoako kultura politikoaren inguruko ikerketa prozesuaren lehen fasea, 2016"

*Adituei galdera ia guztiak lehen pertsonan egin zaizkie. Salbuespenak hauek izan dira: *Politikan parte hartu nahi duten guztiek badute modua hori egiteko, parte hartzeko bideak badira eta, Jendeak badu aukera politikan parte hartzeko, baina euren bitartekoekin egin beharra dute, bide ofizialetatik kanpo eta Jendeari gustatuko litzaioke modu bat aurkitzea gizarte- eta/edo politika-gaietan parte hartzeko, baina ez daki nola egin*



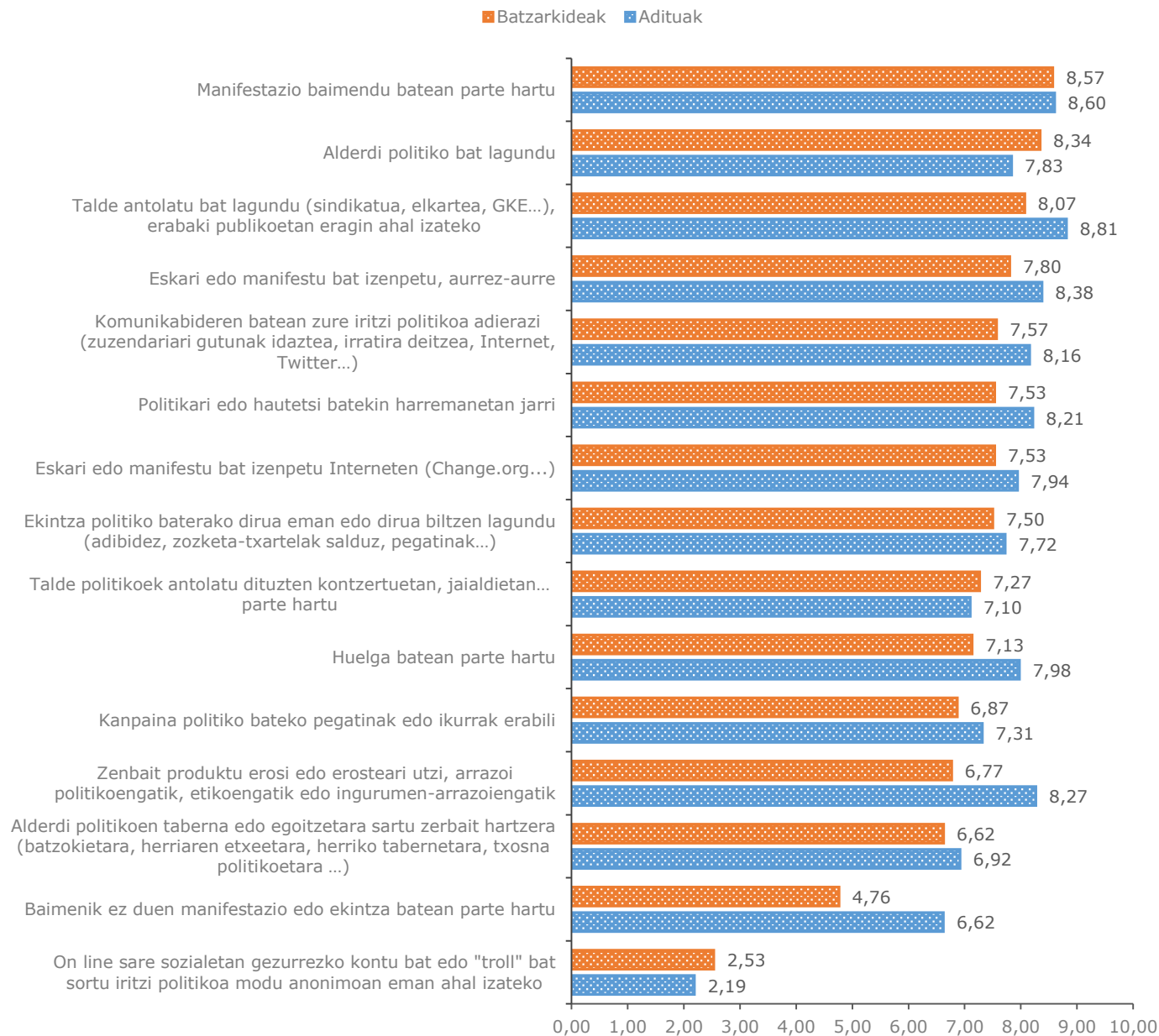
3.5.2. PARTE-HARTZE SOZIAL ETA POLITIKOEN GAINEKO ADOSTASUN MAILA

Parte-hartze sozial eta politikorako hainbat ekintza aipatu zaizkie inkestatuei eta bi taldeek adostasun maila antzekoa adierazi dute ekintza gehienengatik, eta orokorrean, gutxigatik bada ere, adituek adostasun maila handiagoa erakutsi dute. Batzarkideen kasuan, adostasun handiena lortu duenetik hasita, manifestazio baimendu batean parte hartzea (8,57) eta alderdi politiko bat laguntzea (8,34) aurkituko ditugu. Adituen kasuan, berriz, talde antolatu bat laguntzea (8,81) eta manifestazio baimendu batean parte hartzea (8,60). Adostasunean alderik handiena erakutsi duten ekintzak hauek izan dira: 'zenbait produktu erosi edo erosteari utzi, arrazoi politikoengatik, etikoengatik edo ingurumen-arrazoiengatik' eta, batez ere, 'baimenik ez duen manifestazio edo ekintza batean parte hartu'.

Orain aipatuko dizkizut gizarte- eta politika-ekintzetan parte hartzeko zenbait modu. Esazu, mesedez, horietako bakoitzarekin duzun adostasun maila, 1 erabat desados izanik eta 10 erabat ados

	Batez bestekoa	
	Batzarkideak	Adituak
Manifestazio baimendu batean parte hartu	8,57	8,60
Alderdi politiko bat lagundu	8,34	7,83
Talde antolatu bat lagundu (sindikatura, elkarte, GKE...), erabaki publikoetan eragin ahal izateko	8,07	8,81
Eskari edo manifestu bat izenpetu, aurrez-aurre	7,80	8,38
Komunikabideren batean zure iritzia politikoa adierazi (zuzendariari gutunak idaztea, irratira deitzea, Internet, Twitter...)	7,57	8,16
Politikari edo hautetsi batekin harremanetan jarri	7,53	8,21
Eskari edo manifestu bat izenpetu Interneten (Change.org...)	7,53	7,94
Ekintza politiko baterako dirua eman edo dirua biltzen lagundu (adibidez, zozketa-txartelak salduz, pegatinak...)	7,50	7,72
Talde politikoek antolatu dituzten kontzertuetan, jaialdietan... parte hartu	7,27	7,10
Huelga batean parte hartu	7,13	7,98
Kanpaina politiko bateko pegatinak edo ikurrak erabili	6,87	7,31
Zenbait produktu erosi edo erosteari utzi, arrazoi politikoengatik, etikoengatik edo ingurumen-arrazoiengatik	6,77	8,27
Alderdi politikoaren taberna edo egoitzetara sartu zerbait hartzera (batzokietara, herriaren etxeetara, herriko tabernetara, txosna politikoetara ...)	6,62	6,92
Baimenik ez duen manifestazio edo ekintza batean parte hartu	4,76	6,62
Online sare sozialetan gezurrezko kontu bat edo "troll" bat sortu iritzia politikoa modu anonimoan emateko	2,53	2,19

Iturria: Aztiker, "Gipuzkoako kultura politikoaren inguruko ikerketa prozesuaren lehen fasea, 2016"



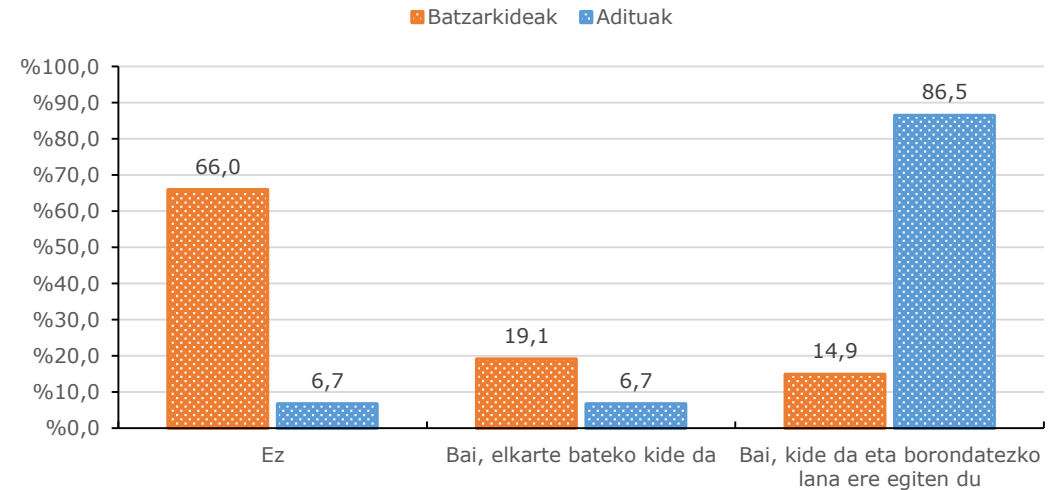
3.5.3. ELKARTEETAN PARTE HARTZEA ETA BORONDATEZKO LANA

Gipuzkoako batzarkideen herena (%34,0) elkarteren bateko kide da. Horien barnean, %14,9k, elkarte bateko kide izateaz gain, borondatezko lana ere egiten du elkarte horrentzat. Adituen kasuan ehunekoak askoz ere handiagoak dira: %93,2 da elkarte bateko kide eta horietatik borondatezko lana egiten dutenak %86,5.

Elkarteren bateko kide zara? Edo borondatezko lanik egiten duzu?
Ehunekoa (%)

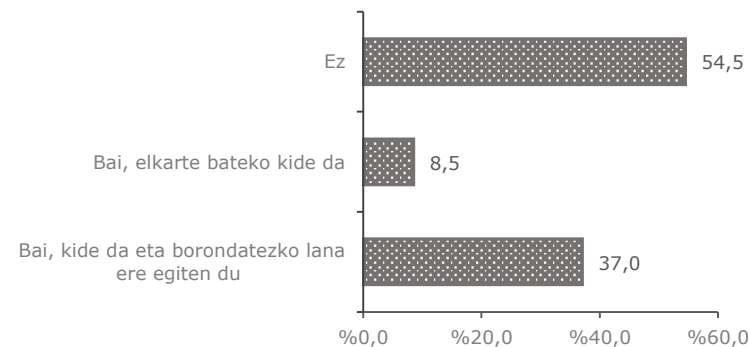
	Batzarkideak	Adituak
Ez	66,0	6,7
Bai, elkarte bateko kide da	19,1	6,7
Bai, kide da eta borondatezko lana ere egiten du	14,9	86,5
Guztira	100,00	100,00
<i>Oinarria (n)</i>	47	89

Iturria: Aztiker, "Gipuzkoako kultura politikoaren inguruko ikerketa prozesuaren lehen fasea, 2016"



Elkarteren bateko kide zara? Edo borondatezko lanik egiten duzu?	
Herritarrek (%)	
Ez	54,5
Bai, elkarte bateko kide da	8,5
Bai, kide da eta borondatezko lana ere egiten du	37,0
Guztira	100,0
<i>Oinarria (n)</i>	701

Iturria: 58. Euskal Soziometroa: Kultura demokratikoa 2015eko ekaina



3.5.4. ELKARTEETAN PARTE HARTZEA ETA BORONDATEZKO LANA, ELKARTE MOTEN ARABERA

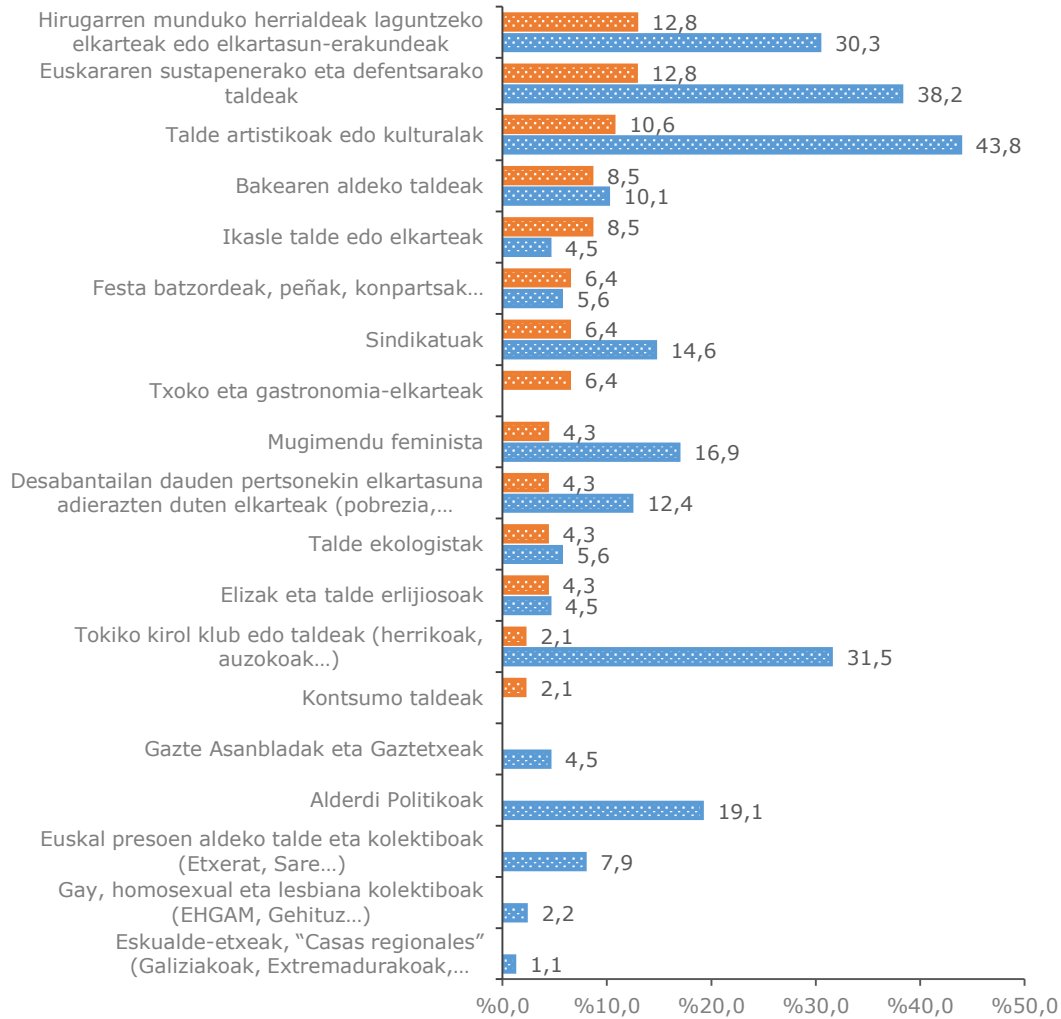
Batzarkideen kasuan, hirugarren munduko herrialdeak laguntzeko elkarteak dira kidetasun eta boluntario gehien dutenak. Ondoren, euskararen sustapenerako taldeak eta talde artistiko edo kulturalak. Adituen kasuan ere, hiru horiek aipatu dituzte gehien, baina alderantzizko ordenan. Askok aipatu dituzte, era berean, tokiko kirol klubak.

	Batzarkideak (%)		Adituak (%)	
	Kide	Bolondres	Kide	Bolondres
Hirugarren munduko herrialdeak laguntzeko elkarteak edo elkartasun-erakundeak	12,8	12,8	30,3	21,3
Euskararen sustapenerako eta defentsarako taldeak	12,8	6,4	38,2	41,6
Talde artistikoak edo kulturalak	10,6	4,3	43,8	38,2
Bakearen aldeko taldeak	8,5	8,5	10,1	12,4
Ikasle talde edo elkarteak	8,5	6,4	4,5	9,0
Festa batzordeak, peñak, konpartsak...	6,4	2,1	5,6	11,2
Sindikatuak	6,4	2,1	14,6	5,6
Txoko eta gastronomia-elkarteak	6,4	2,1	-	-
Mugimendu feminista	4,3	4,3	16,9	16,9
Desabantailan dauden pertsonekin elkartasuna adierazten duten elkarteak (pobrezia, ezgaitasunak, gaixotasunak...))Gurutze gorria, Elikagai bankuak, GKE...)	4,3	4,3	12,4	14,6
Talde ekologistak	4,3	2,1	5,6	5,6
Elizak eta talde erlijiosoak	4,3	4,3	4,5	4,5
Tokiko kirol klub edo taldeak (herrikoak, auzokoak...)	2,1	2,1	31,5	13,5
Kontsumo taldeak	2,1	0,0	-	-
Gazte Asanbladak eta Gaztetxeak	0,0	0,0	4,5	7,9
Alderdi Politikoak	-	-	19,1	19,1
Euskal presoen aldeko talde eta kolektiboak (Ettxerat, Sare...)	-	-	7,9	9,0
Gay, homosexual eta lesbiana kolektiboak (EHGAM, Gehituz...)	-	-	2,2	4,5
Eskualde-etxeak, "Casas regionales" (Galiziakoak, Extremadurakoak, Andaluziakoak...)	-	-	1,1	1,1

Iturria: Aztiker, "Gipuzkoako kultura politikoaren inguruko ikerketa prozesuaren lehen fasea, 2016"

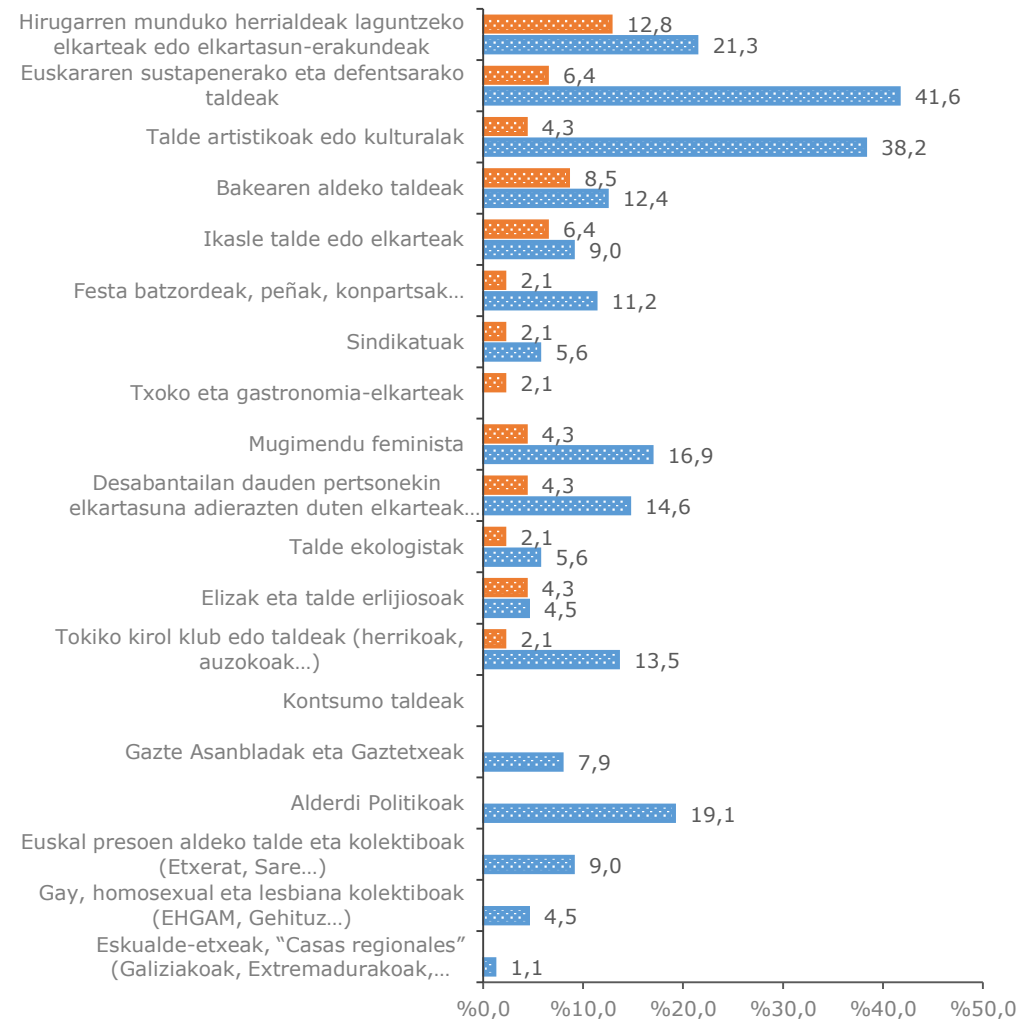
Elkarte batetako KIDE (%)

Batzarkideak Adituak



Elkarte batetan BOLONDRES (%)

Batzarkideak Adituak

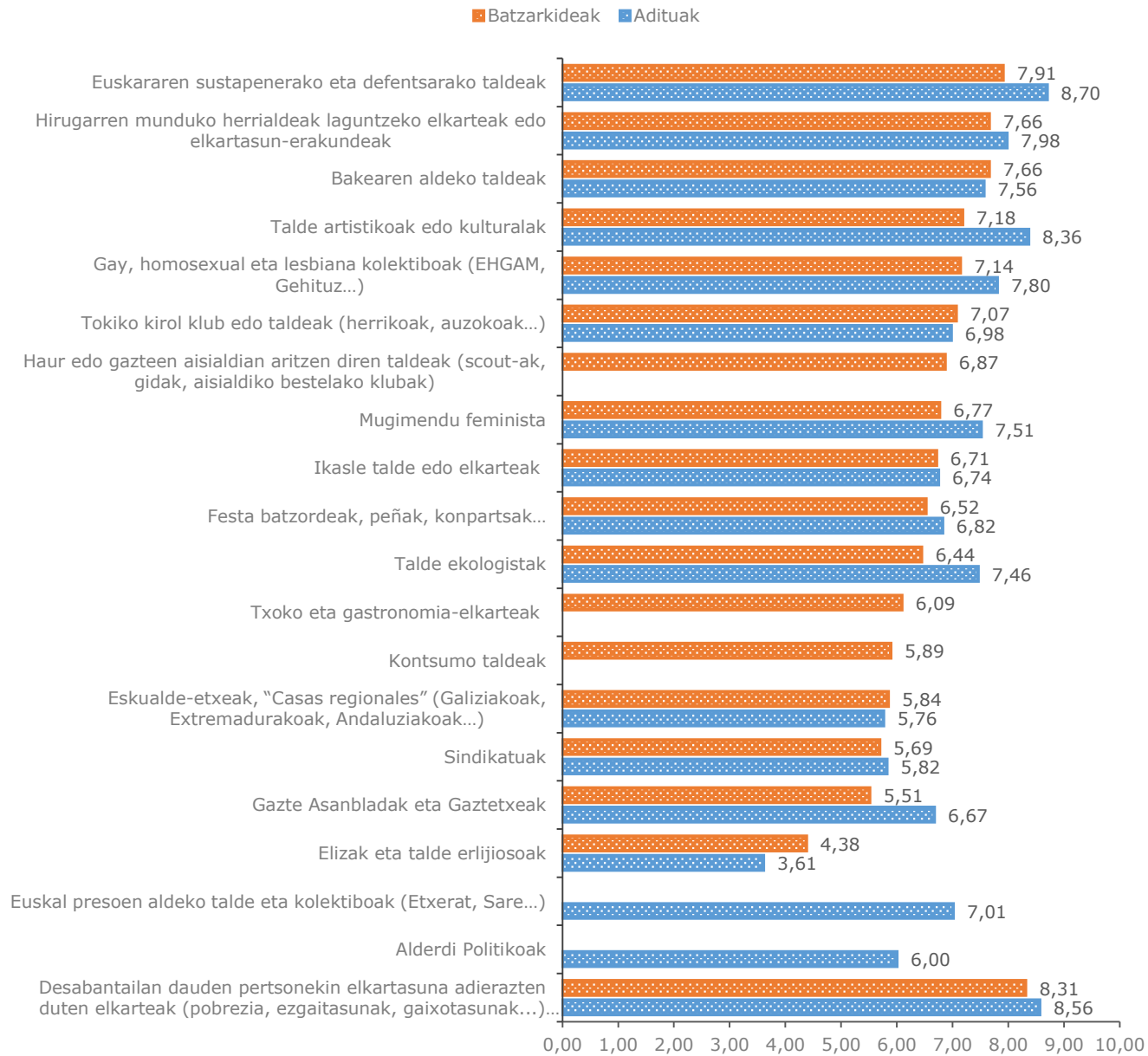


3.5.5. ELKARTEEKIKO BEGIKOTASUNA, ELKARTEZ ELKARTE

Elkarteetan parte hartzen duten eta borondatezko lana egiten duten galdetzeaz gain, hainbat elkarte motaren inguruko iritziak ere eskatu dizkiegu galdekatutako pertsoneri, eta 1 eta 10 bitarteko eskalan horietako bakoitza kokatzeko eskatu diegu, elkarte horiei dieten sinpatiarene arabera (1 inongo sinpatiarik ez eta 10 sinpatia handia). Orokorrean, elkarte mota gehienengoa inguruan nahiko sinpatia dagoela azpimarratu behar da, Elizak eta talde erlijiosoek soilik jaso baitute 5etik beherako puntuazio batez beste. Batzarkideek honako hauei azaldu diete begikotasun gehien: desabantailan dauden pertsonetikiko elkartasun elkarteak, euskararen sustapenerako taldeak eta hirugarren munduko herrialdeak laguntzeko elkarteak daude (8,31; 7,91 eta 7,66). Adituak, berriz, beste hauei: euskararen sustapenerako taldeak, desabantailan dauden pertsonetikiko elkartasun elkarteak eta talde artistiko edo kulturalak (8,70; 8,56 eta 8,36)

	Batez bestekoa	
	Batzarkideak	Adituak
Desabantailan dauden pertsonekin elkartasuna adierazten duten elkarteak (pobrezia, ezgaitasunak, gaixotasunak...) (Gurutze gorria, Elikagai bankuak, GKE...)	8,31	8,56
Euskararen sustapenerako eta defentsarako taldeak	7,91	8,70
Hirugarren munduko herrialdeak laguntzeko elkarteak edo elkartasun-erakundeak	7,66	7,98
Bakearen aldeko taldeak	7,66	7,56
Talde artistikoak edo kulturalak	7,18	8,36
Gay, homosexual eta lesbiana kolektiboak (EHGAM, Gehituz...)	7,14	7,80
Tokiko kirol klub edo taldeak (herrikoak, auzokoak...)	7,07	6,98
Haur edo gazteen aisialdian aritzen diren taldeak (scout-ak, gidak, aisialdiko bestelako klubak)	6,87	-
Mugimendu feminista	6,77	7,51
Ikasle talde edo elkarteak	6,71	6,74
Festa batzordeak, peñak, konpartsak...	6,52	6,82
Talde ekologistak	6,44	7,46
Txoko eta gastronomia-elkarteak	6,09	-
Kontsumo taldeak	5,89	-
Eskualde-etxeak, "Casas regionales" (Galiziakoak, Extremadurakoak, Andaluziakoak...)	5,84	5,76
Sindikatuak	5,69	5,82
Gazte Asanbladak eta Gaztetxeak	5,51	6,67
Elizak eta talde erlijiosoak	4,38	3,61
Euskal presoaren aldeko talde eta kolektiboak (Etxerat, Sare...)	-	7,01
Alderdi Politikoak	-	6,00

Iturria: Aztiker, "Gipuzkoako kultura politikoaren inguruko ikerketa prozesuaren lehen fasea, 2016"



3.6. PARTE-HARTZE INSTITUZIONALAREN INGURUKO JARRERA ETA IRITZIAK

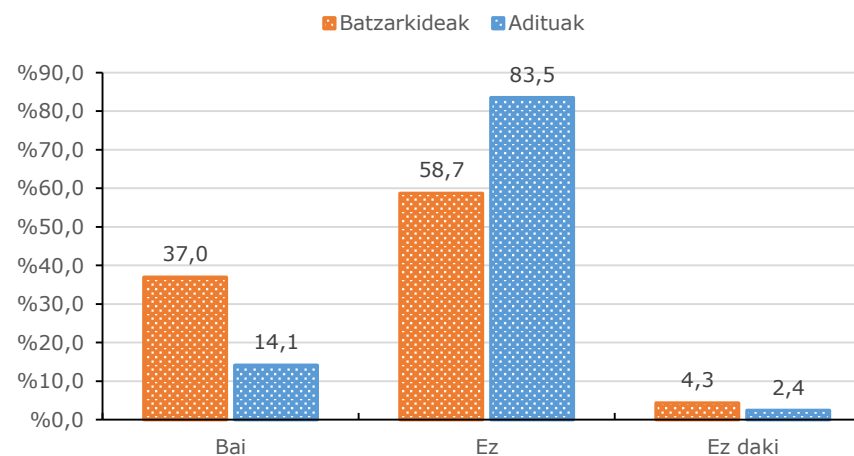
3.6.1. ERAKUNDEEK PARTE HARTZEA BEHAR ADINA BULTZATZEN AL DUTEN

Batzarkideen eta adituen iritzi, erakundeek ez dute behar adina egiten herritarren parte-hartzea errazteko. Halere, ezezko hori nabarmenagoa da adituen kasuan (%83,5) batzarkideen artean baino (%58,7).

Zure iritzi, orokorrean, erakundeek behar adina egiten dute herritarren parte-hartzea errazteko?

	Batzarkideak	Adituak
Bai	37,0	14,1
Ez	58,7	83,5
Ez daki	4,3	2,4
Guztira	100,0	100,0
<i>Oinarria (n)</i>	46	85

Iturria: Aztiker, "Gipuzkoako kultura politikoaren inguruko ikerketa prozesuaren lehen fasea, 2016"



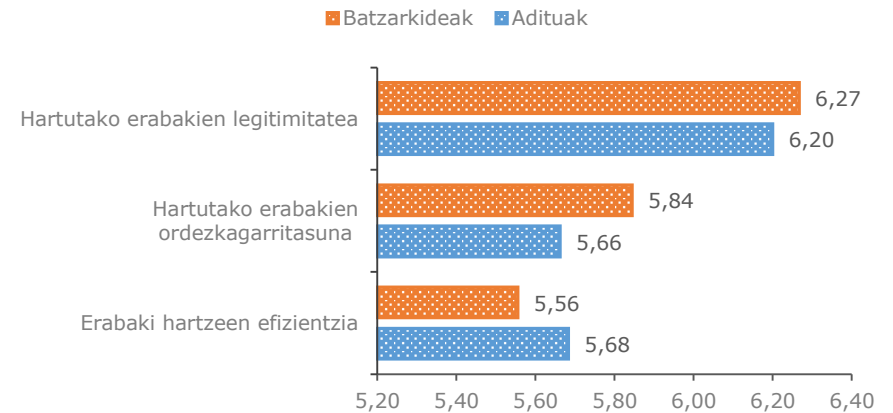
3.6.2. PARTE-HARTZE ESPERIENTZIEN ERAGINA (10 hobetu eta 0 okertu)

Azken hamarkadan Gipuzkoan aurrera eramandako parte-hartze esperientzien inguruan balorazio nahiko positiboa egiten dute bai batzarkide eta bai adituak ere. Orokorrean, hartutako erabakien legitimitatea hobetu dutela uste dute biek (0-10 eskalan, 6,27 eta 6,20ko batez bestekoak ageri dira bi taldeetan), baita, neurri apalagoan, hartutako erabakien ordezkagarritasuna ere (5,84 eta 5,66). Erabaki hartzeen efizientzia ere hobetu da zertxobait (5,56 eta 5,68).

Azken hamarkadan, Gipuzkoan, hiritarren parte-hartzea sustatzeko esperientzia asko egon dira, bai udal mailan bai Diputaziotik beretik ere. Orik 10era doan eskalan, zenbatean uste duzu okertu edo hobetu direla honako ezaugarri hauek:

	Batez bestekoa	
	Batzarkideak	Adituak
Hartutako erabakien legitimitatea	6,27	6,20
Hartutako erabakien ordezkagarritasuna	5,84	5,66
Erabaki hartzeen efizientzia	5,56	5,68

Iturria: Aztiker, "Gipuzkoako kultura politikoaren inguruko ikerketa prozesuaren lehen fasea, 2016"



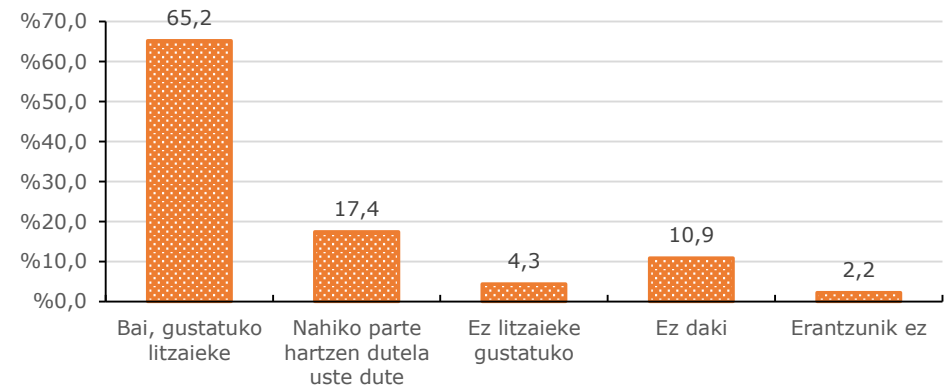
3.6.3. HERRITARREI GEHIAGO PARTE HARTZEA GUSTATUKO OTE LITZAIKEEN (Batzarkideei bakarrik egindako galdera)

Hiritarrei politika-kontuetan modu aktiboagoan parte hartzea gustatuko litzaiekeela uste du batzarkideen bi herenak (%65,2), eta ez litzaiekeela gustatuko edo jada nahiko parte hartzen dutela iruditzen zaienak %21,7 dira.

Uste duzu jendeari gustatuko litzaiekeela modu aktiboagoan parte hartzea politika kontuetan?

	Maiztasuna	Ehunekoak (%)
Bai, gustatuko litzaieke	30	65,2
Nahiko parte hartzen dutela uste dute	8	17,4
Ez litzaieke gustatuko	2	4,3
Ez daki	5	10,9
Erantzunik ez	1	2,2
Guztira	46	100,0

Iturria: Aztiker, "Gipuzkoako kultura politikoaren inguruko ikerketa prozesuaren lehen fasea, 2016"



3.6.4. NORBERE DENBORA LIBREA PARTE HARTZERA BIDERATZEKO PRESTUTASUNA

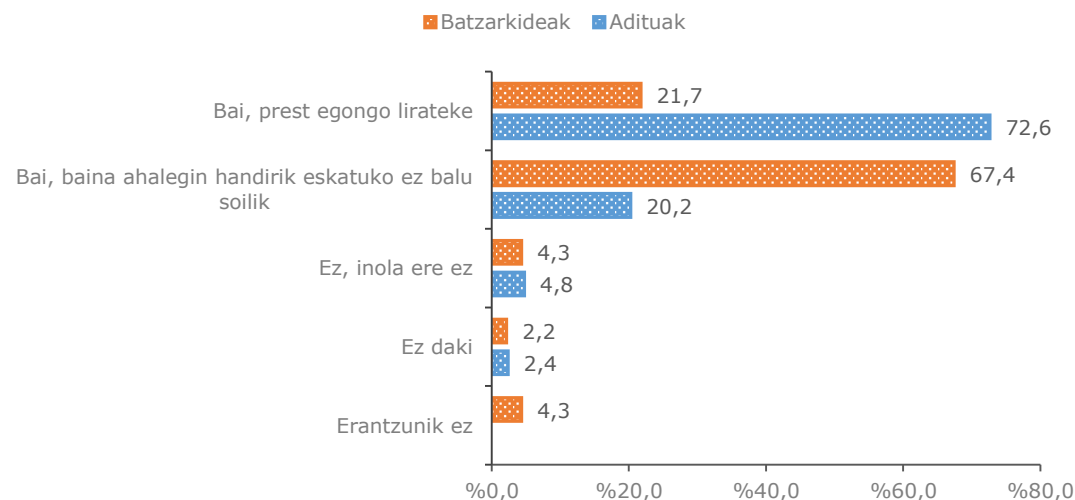
Batzarkideen bi hereni iruditzen zaio herritarrek politika-kontuetan gehiago parte-hartu nahi luketela baina, aldiz, gutxiagok uste du (%21,7) haien denbora eskaintzeko prest egongo liratekeela. Soilik esfortzu handirik eskatuko ez balu parte hartuko luketela uste du gehiengoak. Adituen artean, ostera, ia hiru laurdenak (%72,6) baietz uste du, hiritarrak, beraiek barne hartuta, prest egongo liratekeela beren denbora eskaintzera.

Hiritarrei dagokienez, prest egongo lirateke haien denbora eskaintzera gai publikoetan parte hartzeko?

	Batzarkideak	Adituak
Bai, prest egongo lirateke (litzake)	21,7	72,6
Bai, baina ahalegin handirik eskatuko ez balu (balit) soilik	67,4	20,2
Ez, inola ere ez	4,3	4,8
Ez daki	2,2	2,4
Erantzunik ez	4,3	0,0
Guztira	100,0	100,0
Oinarria (n)	46	84

Iturria: Aztiker, "Gipuzkoako kultura politikoaren inguruko ikerketa prozesuaren lehen fasea, 2016"

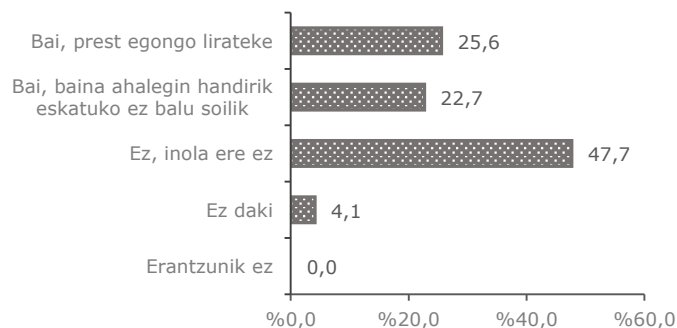
Oharra: Adituen lehen pertsonan galdetu zaie: "prest egongo zinateke zure denbora eskaintzera gai publikoetan parte hartzeko?"



Hiritarrei dagokienez, prest egongo lirateke haien denbora eskaintzera gai publikoetan parte hartzeko? Herritarrak (%)

Bai, prest egongo lirateke	25,6
Bai, baina ahalegin handirik eskatuko ez balu soilik	22,7
Ez, inola ere ez	47,7
Ez daki	4,1
Erantzunik ez	0,0
Guztira	100,0
Oinarria (n)	701

Iturria: 58. Euskal Soziometroa: Kultura demokratikoa 2015eko ekaina



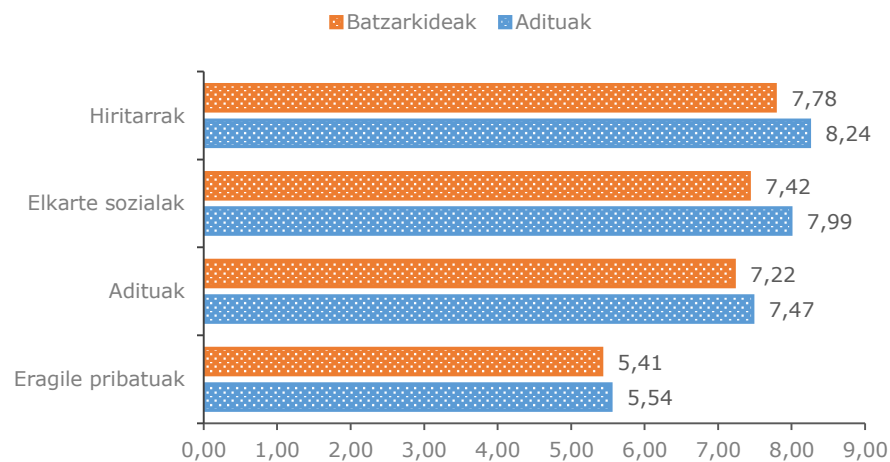
3.6.5. POLITIKAN PARTE HARTZEKO AUKERA ZABALTZEA (10 erraztu eta 0 oztopatu)

Batzarkideen eta adituen ustez, hiritarrei erabaki publikoetan parte-hartze zuzenagoa izateko aukera erraztu behar zaie (7,78 eta 8,24). Elkarte sozialei eta adituei ere parte-hartze hori erraztearen alde agertzen dira biak ala biak (elkarte sozialen kasuan 7,42 eta 7,99; eta adituen kasuan 7,22 eta 7,47). Zalantza gehiago sortzen dira eragile pribatuei erabaki publikoetan parte hartzeko aukera erraztearen inguruan. Kasu honetan, 0-10 arteko eskalan, gutxi gorabehera erdian kokatzen dira bi multzoak (5,41 eta 5,54).

Otik 10era, zein mailan erraztuko zenuke erabaki publikoetan parte hartze zuzenagoa izaten hurrengo eragileek?

	Batez bestekoa	
	Batzarkideak	Adituak
Hiritarrak	7,78	8,24
Elkarte sozialak	7,42	7,99
Adituak	7,22	7,47
Eragile pribatuak	5,41	5,54

Iturria: Aztiker, "Gipuzkoako kultura politikoaren inguruko ikerketa prozesuaren lehen fasea, 2016"



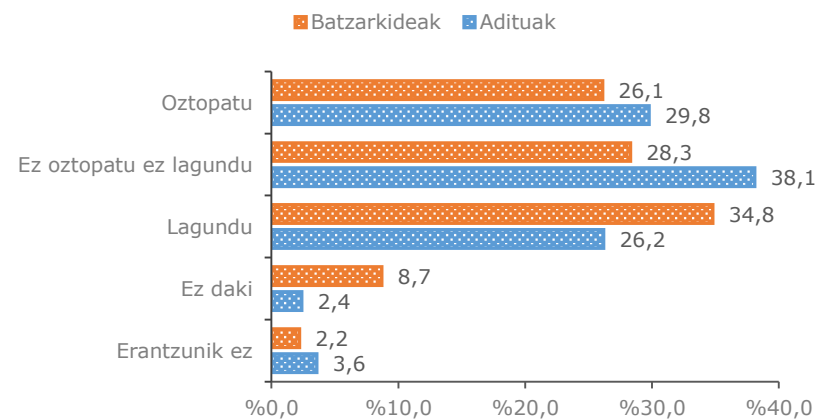
3.6.6. ERAKUNDEEK PARTE-HARTZEA SUSTATZEKO EGIN DITUZTEN EKINTZEN ERAGINA

Erakundeek sustatu dituzten parte-hartze prozesuetan politikarien presentziaren eraginaz ere nahiko antzeko iritzia agertzen dute bi multzoek. Halere, politikarien artean gehiago dira beren presentziak prozesuan lagundu egiten duela uste dutenak (%34,8) prozesu hori oztopatzen duela pentsatzen dutenak baino (%26,1). Inkestatutako adituen artean alderantzikoa gertatzen da, hau da, gutxiago dira politikarien presentziak laguntzen duela uste dutenak oztopatzen duela uste dutenak baino (%26,2 eta %29,8).

Erakundeek sustatu dituzten parte-hartze prozesuetan politikarien presentziak jendearen parte hartzea lagundu edo oztopatu egiten duela uste duzu?

	Batzarkideak	Adituak
Oztopatu	26,1	29,8
Ez oztopatu ez lagundu	28,3	38,1
Lagundu	34,8	26,2
Ez daki	8,7	2,4
Erantzunik ez	2,2	3,6
Guztira	100,0	100,0
<i>Oinarria (n)</i>	46	84

Iturria: Aztiker, "Gipuzkoako kultura politikoaren inguruko ikerketa prozesuaren lehen fasea, 2016"



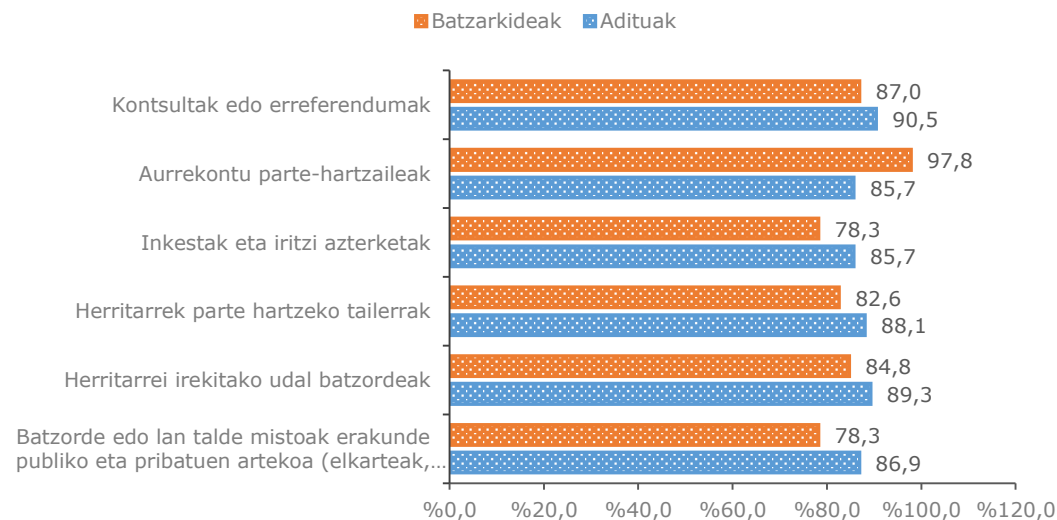
3.6.7. PARTE HARTZEA SUSTATZEKO HAINBAT EKIMENEN INGURUKO EZAGUTZA, IRITZIA ETA JARRERA

Herritarren parte-hartzea bideratzen duten dinamiken gaineko iritzia, oro har, oso aldekoa da. Batzarkideen artean aldeko iritzi gehien aurrekontu parte-hartzaileek (% 97,8) eta erreferendumek edo kontsultek biltzen dute (%87,0). Adituak dinamika gehienengatik inguruko iritzi aldekoagoa dute eta aldekatasun handiena erreferendum edo kontsultek (%90,5) eta hiritarrei irekitako udal batzordeek (%89,3) dituzte. Kasu guztietan azpimarratzekoa da ez dagoela ia aurkako iritzirik.

Aldeko iritzia (%)

	Batzarkideak	Adituak
Kontsultak edo erreferendumak	87,0	90,5
Aurrekontu parte-hartzaileak	97,8	85,7
Inkestak eta iritzi azterketak	78,3	85,7
Herritarrek parte hartzeko tailerrak	82,6	88,1
Herritarrei irekitako udal batzordeak	84,8	89,3
Batzorde edo lan talde mistoak erakunde publiko eta pribatuen artekoa (elkarteak, enpresak...)	78,3	86,9

Iturria: Aztiker, "Gipuzkoako kultura politikoaren inguruko ikerketa prozesuaren lehen fasea, 2016"

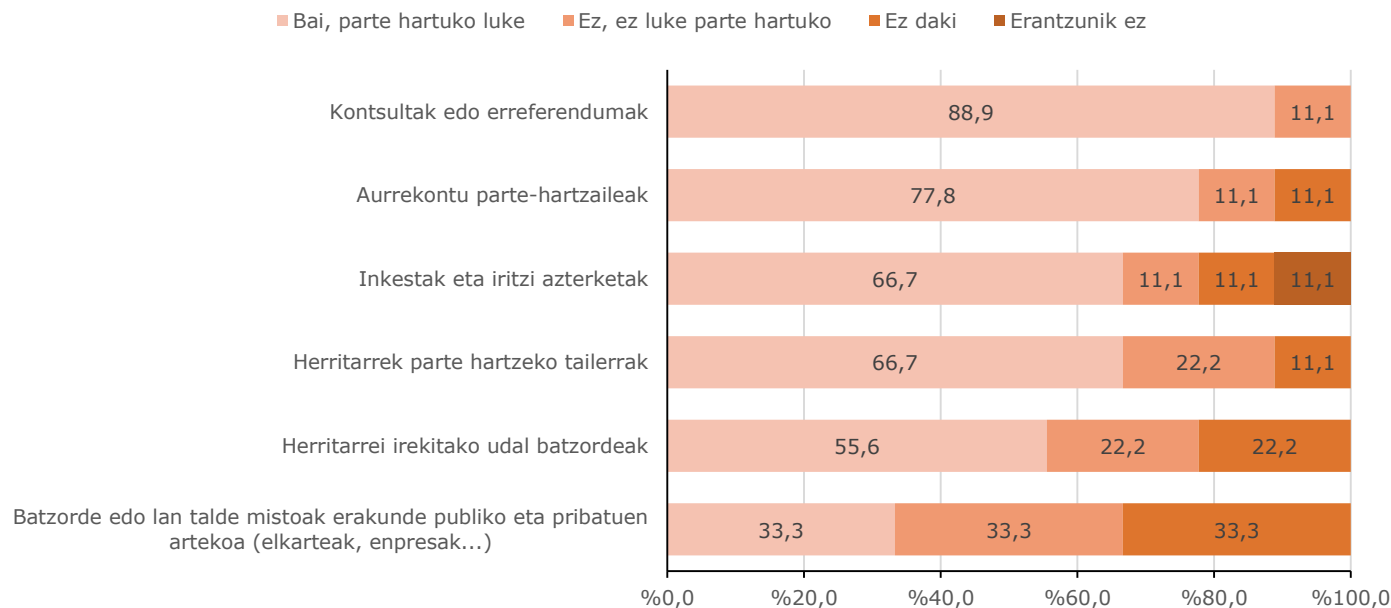


3.6.8. JENDEAREN PARTE-HARTZEA (Batzarkideei bakarrik egindako galdera)

Jendearen parte-hartze handiena ekarriko luketen dinamikak, hau da, hiritarrek gehien parte hartzeko prest egongo liratekeenak, erreferendum edo kontsultak lirateke, batzarkideen ustetan (%88,9), eta ondoren aurrekontu parte-hartzaileak (%77,8). Prestutasun txikiena, berriz, erakunde publikoen eta pribatuen arteko batzorde edo lantalde mistoetan parte hartzeko izango lukete (batzarkideen %33,3k soilik uste du hiritarrak horietan parte-hartzeko prest egongo liratekeela).

	Batzarkideak					
	Kontsultak edo erreferendumak	Aurrekontu parte-hartzaileak	Inkestak eta iritzi azterketak	Herritarrek parte hartzeko tailerrak	Herritarrei irekitako udal batzordeak	Batzorde edo lan talde mistoak erakunde publiko eta pribatuen artekoa (elkarteak, enpresak...)
Bai, parte hartuko luke	88,9	77,8	66,7	66,7	55,6	33,3
Ez, ez luke parte hartuko	11,1	11,1	11,1	22,2	22,2	33,3
Ez daki	0,0	11,1	11,1	11,1	22,2	33,3
Erantzunik ez	0,0	0,0	11,1	0,0	0,0	0,0
GUZTIRA	100,0	100,0	100,0	100,0	100,0	100,0
<i>Oinarria (kasu kopurua)</i>	9	9	9	9	9	9

Iturria: Aztiker, "Gipuzkoako kultura politikoaren inguruko ikerketa prozesuaren lehen fasea, 2016"



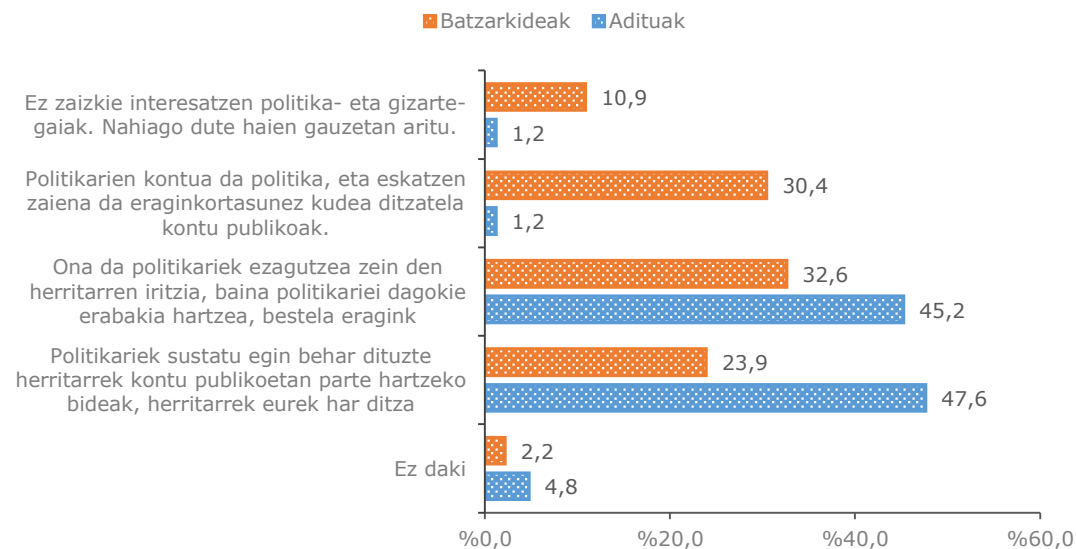
3.6.9. PARTE HARTZEA NOLA EGITURATU

Jarraian beste esaldi batzuk agertzen dira, herritarren parte-hartzea egituratzeko moduei buruzkoak. Esazu, mesedez, aukera hauetako zein dagoen hurbilen iritzi orokor edo publikotik.*

	Batzarkideak	Adituak
Ez zaizkie interesatzen politika- eta gizarte-gaiak. Nahiago dute haien gauzetan aritu.	10,9	1,2
Politikarien kontua da politika, eta eskatzen zaiena da eraginkortasunez kudea ditzatela kontu publikoak.	30,4	1,2
Ona da politikariek ezagutzea zein den herritarren iritzia, baina politikariei dagokie erabakia hartzea, bestela eraginkortasuna galtzen baita	32,6	45,2
Politikariek sustatu egin behar dituzte herritarrek kontu publikoetan parte hartzeko bideak, herritarrek eurek har ditzaten erabakiak zuzenean	23,9	47,6
Ez daki	2,2	4,8
Guztira	100,0	100,0
<i>Oinarria (n)</i>	46	84

Iturria: Aztiker, "Gipuzkoako kultura politikoaren inguruko ikerketa prozesuaren lehen fasea, 2016"

*Adituei beraien iritziagatik galdetu zaie



3.7. JOKABIDE POLITIKOAK. PARTE HARTZE ELEKTORALA

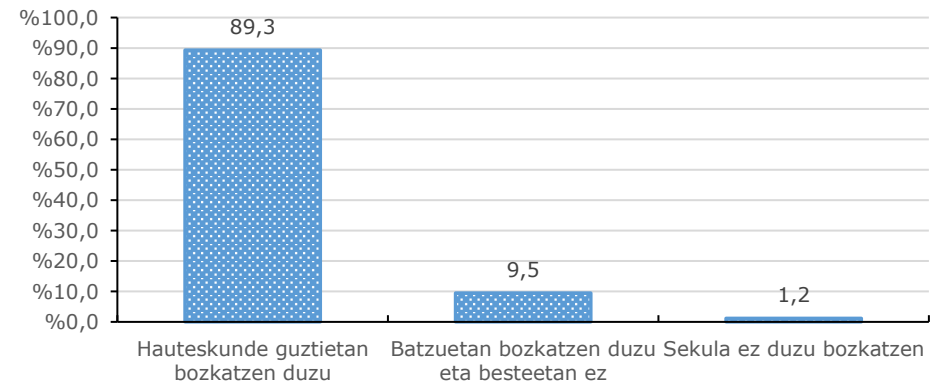
3.7.1. BOTOA EMATEKO OHITURA (Adituei bakarrik egindako galdera)

Inkesta bete duten Gipuzkoako adituen %89,3k dio hauteskunde guztietan bozka emateko ohitura (edo jarrera) duela eta beste %9,5ek batzuetan botoa ematen duela eta besteetan ez. %1,2k, azkenik, dio beti jo ohi duela abstentziora.

Hauteskunde politikoei dagokienean, hauteskunde guztietan ematen duzu botoa, batzuetan bai eta besteetan ez, edo sekula ez duzu botorik ematen?

	Maiztasuna	Ehunekoa (%)
Hauteskunde guztietan bozkatzen duzu	75	89,3
Batzuetan bozkatzen duzu eta besteetan ez	8	9,5
Sekula ez duzu bozkatzen	1	1,2
Guztira	84	100,0

Iturria: Aztiker, "Gipuzkoako kultura politikoaren inguruko ikerketa prozesuaren lehen fasea, 2016"



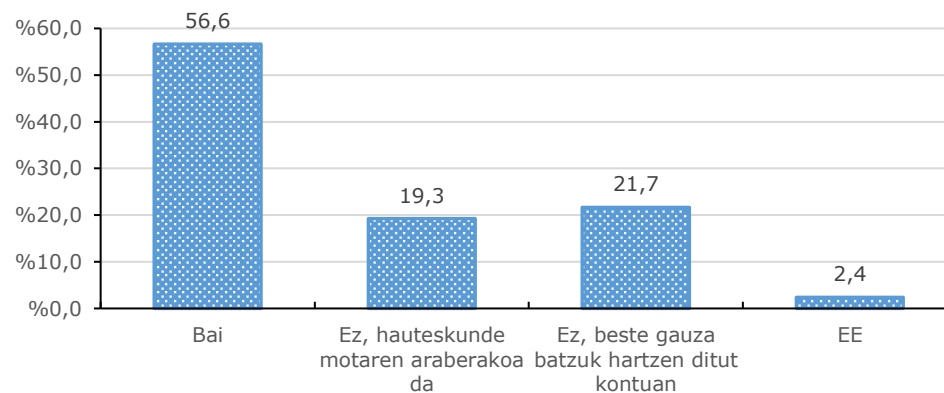
3.7.2. BETI ALDERDI BERARI EMATEN OTE DIOTEN BOTOA (Adituei bakarrik egindako galdera)

Bozka emateko ohitura dutenen artean, gehiago dira beti alderdi berari bozkatzen diotela diotenak (%56,6), botoa beti alderdi berari eman ez diotela diotenak baino (%41,0).

Eta beti alderdi berari ematen diozu botoa?

	Maiztasuna	Ehunekoak (%)
Bai	47	56,6
Ez, hauteskunde motaren arabera da	16	19,3
Ez, beste gauza batzuk hartzen ditut kontuan	18	21,7
EE	2	2,4
Guztira	83	100,0

Iturria: Aztiker, "Gipuzkoako kultura politikoaren inguruko ikerketa prozesuaren lehen fasea, 2016"



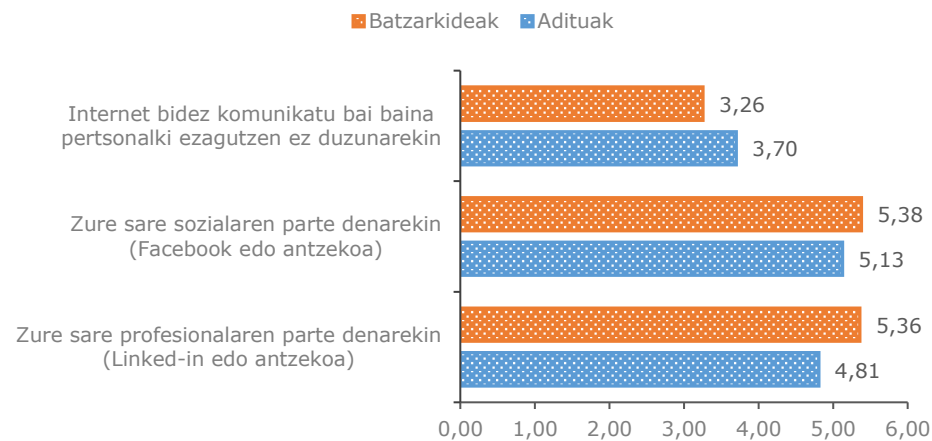
3.8. INTERNETA ETA PARTE HARTZE POLITIKOA

3.8.1. INTERNETEN ERABILERA

Interneten erabilerari buruz hizketan hasita, Internet bidezko kontaktuetan jendearekin duen konfiantzari buruz galdetu diegu lehenik. Bai batzarkideek eta baita adituek ez dute konfiantza askorik erakusten kontu horietan, eta konfiantza gehien ematen dien jendea beren online sare sozialen parte direnak izan ohi dira (0-10 arteko eskalan, 5,38 eta 5,13ko konfiantza aitortu diete, hurrenez hurren, bi taldeek). Konfiantza gutxien ematen dien jendea pertsonalki ezagutu ez eta Internet bidez komunikatzen direnak dira.

	Batez bestekoa	
	Batzarkideak	Adituak
Internet bidez komunikatu bai baina pertsonalki ezagutzen ez duzunarekin	3,26	3,70
Zure sare sozialaren parte denarekin (Facebook edo antzekoa)	5,38	5,13
Zure sare profesionalaren parte denarekin (Linked-in edo antzekoa)	5,36	4,81

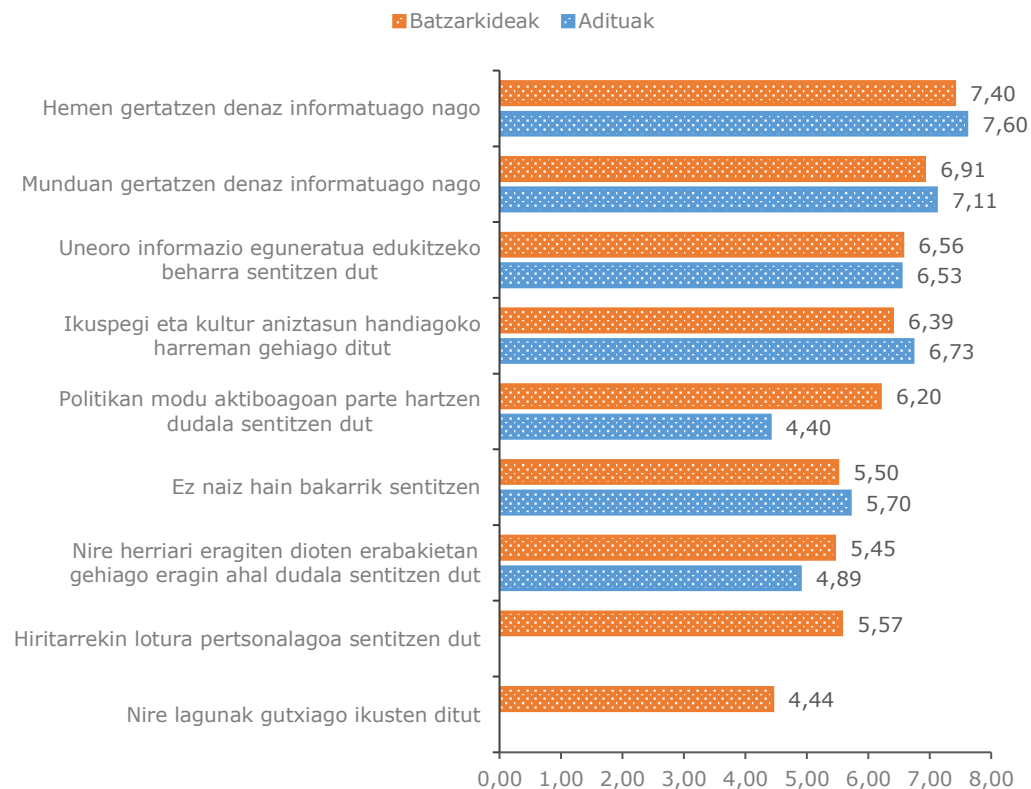
Iturria: Aztiker, "Gipuzkoako kultura politikoaren inguruko ikerketa prozesuaren lehen fasea, 2016"



Internetek informazioaren eta harremanen inguruan duen eragina orokorrean positiboa dela ondoriozta daiteke inkestan jaso diren emaitzen arabera. Eragin positiboena informatuago egotea da, bai hemen gertatzen denaz eta baita munduan gertatzen denaz ere; gainera, une orotan informazio eguneratua izatea ere lortzen da. Eragin negatiboenak, batzarkideen esanetan, lagunak gutxiago ikustea eta, adituen artean, politikan modu aktiboago batean parte hartzearen sentimendurik ez dutela.

	Batez bestekoa	
	Batzarkideak	Adituak
Hemen gertatzen denaz informatuago nago	7,40	7,60
Munduan gertatzen denaz informatuago nago	6,91	7,11
Uneoro informazio eguneratua edukitzeko beharra sentitzen dut	6,56	6,53
Ikuspegi eta kultur aniztasun handiagoko harreman gehiago ditut	6,39	6,73
Politikan modu aktiboagoan parte hartzen dudala sentitzen dut	6,20	4,40
Ez naiz hain bakarrik sentitzen	5,50	5,70
Nire herriari eragiten dioten erabakietan gehiago eragin ahal dudala sentitzen dut	5,45	4,89
Hiritarrekin lotura pertsonalagoa sentitzen dut	5,57	-
Nire lagunak gutxiago ikusten ditut	4,44	-

Iturria: Aztiker, "Gipuzkoako kultura politikoaren inguruko ikerketa prozesuaren lehen fasea, 2016"

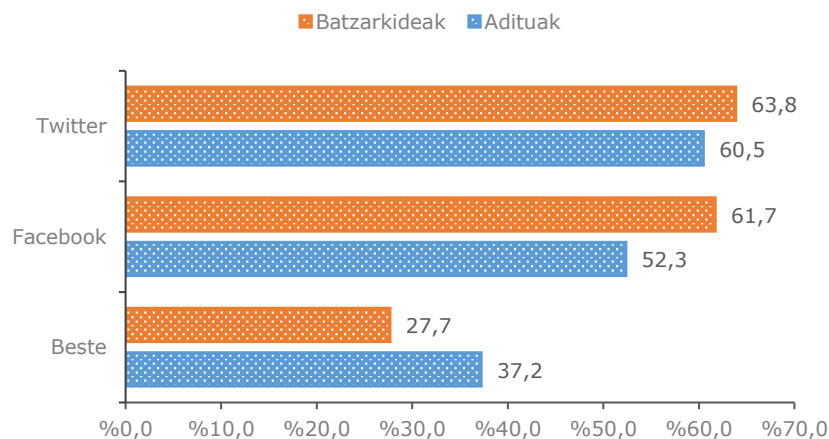


3.8.2. ONLINE SARE SOZIALAK EDUKITZEA

Online sare sozialen artean bi nabarmentzen dira, Twitter eta Facebook. Batzarkideen bi heren sare sozial horietan ibiltzen da (%65,9 eta %66,0), gehienak norberak kudeatuta gainera. Adituen kasuan ere antzeko datuak agertzen dira: Twitter %62,8k darabil eta Facebook zertxobait gutxiagok, %55,8k.

	Batzarkideak			Adituak		
	Twitter	Facebook	Beste	Twitter	Facebook	Beste
Bai, nik kudeatzen dut	63,8	61,7	27,7	60,5	52,3	37,2
Bai, baina ez dut nik kudeatzen	2,1	4,3	2,1	2,3	3,5	2,3
Orain ez, baina izan dut	4,3	12,8	12,8	9,3	9,3	8,1
Ez dut eta ez dut izan	29,8	21,3	57,4	27,9	34,9	52,3
Guztira	100,0	100,0	100,0	100,0	100,0	100,0
<i>Oinarria (n)</i>	47	47	47	86	86	86

Iturria: Aztiker, "Gipuzkoako kultura politikoaren inguruko ikerketa prozesuaren lehen fasea, 2016"



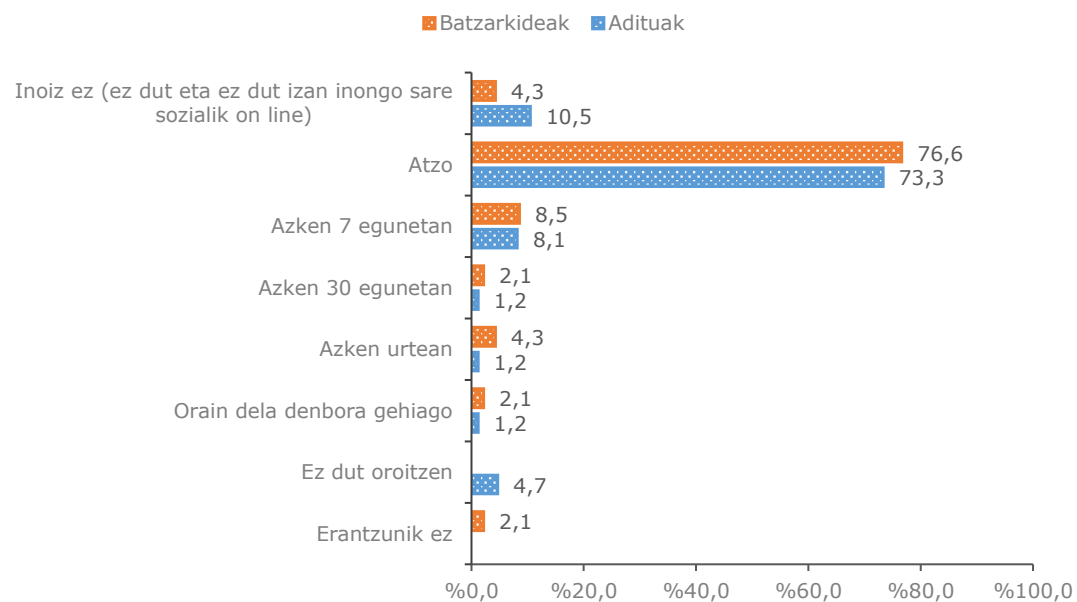
3.8.3. ONLINE SARE SOZIALEN ERABILERA MAIZTASUNA

Online sare sozialak ia denek dituzte, eta erabilera maiztasuna ere handia da. Batzarkide eta adituen hiru laurdenak (%76,6 eta %73,3) inkesta egin aurreko egunean erabilia zuen horietako sare sozialen bat. Online sare sozialik ez duten eta inoiz izan ez dutenen ehunekoak txikiak dira: %4,3koa batzarkideen artean eta %10,5koa adituen artean.

Eta gaurko eguna kontuan izan gabe, noiz izan da azken aldia Interneteko sare sozial batera sartu zarela?

	Batzarkideak	Adituak
Inoiz ez (ez dut eta ez dut izan inongo online sare sozialik)	4,3	10,5
Atzo	76,6	73,3
Azken 7 egunetan	8,5	8,1
Azken 30 egunetan	2,1	1,2
Azken urtean	4,3	1,2
Orain dela denbora gehiago	2,1	1,2
Ez dut oroitzen	0,0	4,7
Erantzunik ez	2,1	0,0
Guztira	100,0	100,0
<i>Oinarria (n)</i>	47	86

Iturria: Aztiker, "Gipuzkoako kultura politikoaren inguruko ikerketa prozesuaren lehen fasea, 2016"



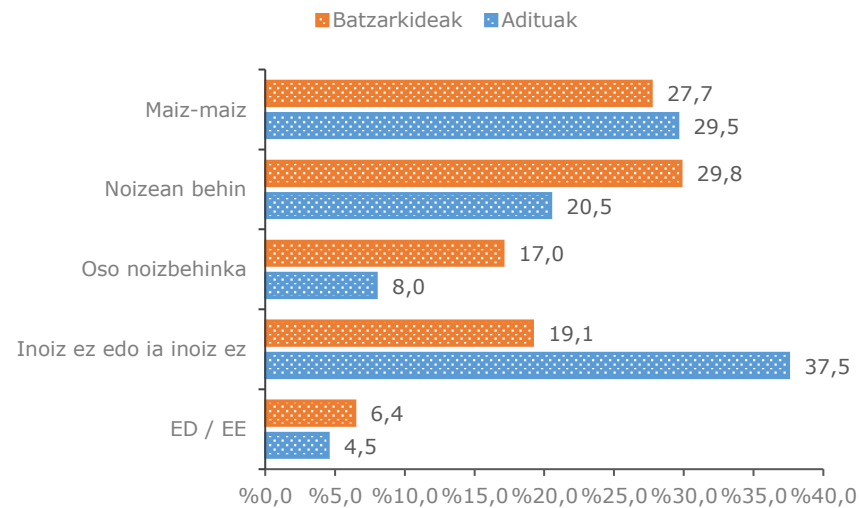
3.8.4. ONLINE SARE SOZIALEN ERABILERA MODUA

Telebista ikusten ari den bitartean gai sozial edo politikoen inguruko informazio bila ibiltzea ez da ohikoena inkestatuen artean, baina askok egin ohi dute. Denbora berean bi gauza horiek maiz-maiz egiten dituztela adierazi du batzarkideen %27,7k eta adituen %29,5ek.

Gai sozial eta politikoen inguruan informatzeko etxean telebista ikusten ari zarenean, zein neurrian erabiltzen duzu zure Smartphone edo Tableta telebista ikustean?

	Batzarkideak	Adituak
Maiz-maiz	27,7	29,5
Noizean behin	29,8	20,5
Oso noizbehinka	17,0	8,0
Inoiz ez edo ia inoiz ez	19,1	37,5
ED / EE	6,4	4,5
Guztira	100,0	100,0
<i>Oinarria (n)</i>	47	88

Iturria: Aztiker, "Gipuzkoako kultura politikoen inguruko ikerketa prozesuaren lehen fasea, 2016"

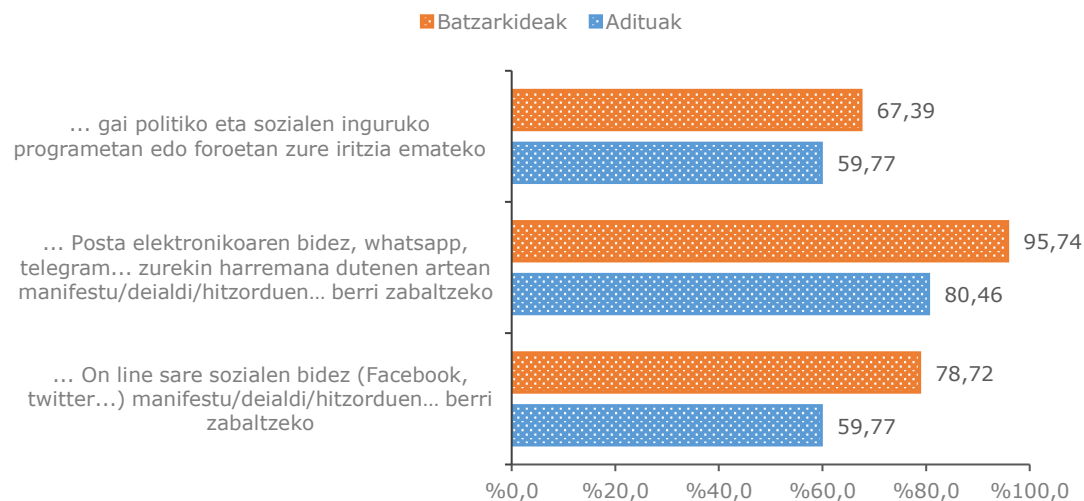


3.8.5. INTERNET BIDEZKO PARTE HARTZE POLITIKOA

Interneten erabilera egiteko proposatu dizkiegun hiru moduen artean, hauxe erabiltzen dute gehien: 'posta elektronikoaren bidez, whatsapp, telegram... harremana dutenen artean manifestu/deialdi/hitzorduen berri zabaltzeko' (%95,74k batzarkideen artean eta %80,46k adituen artean).

	Batzarkideak	Adituak
... gai politiko eta sozialen inguruko programetan edo foroetan zure iritzia emateko	67,39	59,77
... Posta elektronikoaren bidez, whatsapp, telegram... zurekin harremana dutenen artean manifestu/deialdi/hitzorduen... berri zabaltzeko	95,74	80,46
... Online sare sozialen bidez (Facebook, twitter...) manifestu/deialdi/hitzorduen... berri zabaltzeko	78,72	59,77

Iturria: Aztiker, "Gipuzkoako kultura politikoaren inguruko ikerketa prozesuaren lehen fasea, 2016"



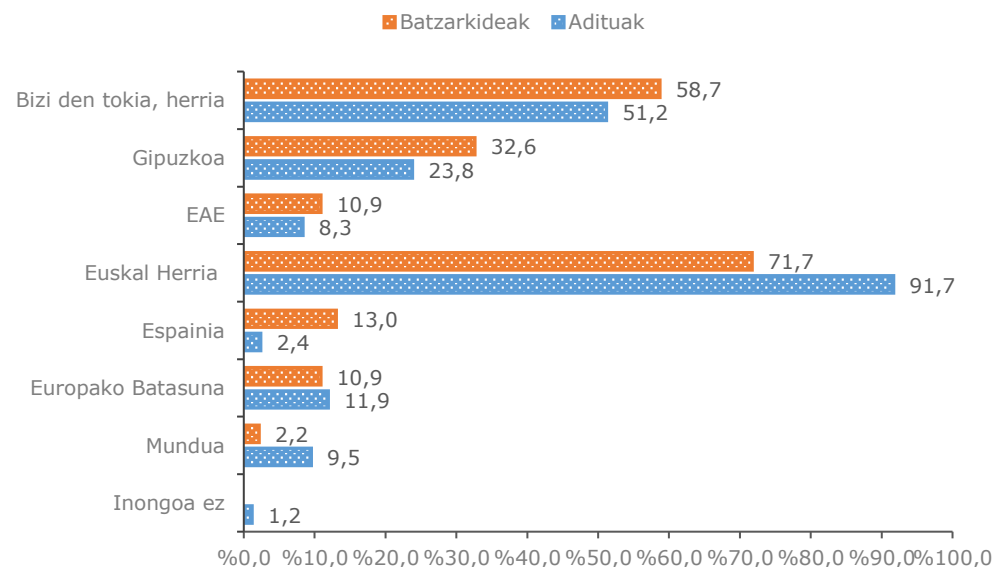
3.9. NAZIO AUZIAREKIN, GATAZKAREKIN ETA INDARKERIAREKIN LOTUTAKO JARRERA ETA IRITZIAK

3.9.1. HAINBAT LURRALDE-EREMUREKIKO IDENTIFIKAZIOA

Lurralde-eremuekiko identifikazioaz galdetuta, aukeratu zitezkeen bi eremuak batuta, Euskal Herria da erantzunik aipatuena bai batzarkideen artean baita adituen artean ere (%71,7k eta %91,7k hautatu dute hori). Ondoren datoz norbere udalerrria (%58,7 eta %51,2) eta Gipuzkoa (%32,6 eta %23,8). Gainerako eremuak identifikazio apalagoa erakusten dute: EAE (%10,9 eta %8,3), Espainia (%13,0 eta %2,4), Europako Batasuna (%10,9 eta %11,9) eta Mundua (%2,2 eta %9,5).

	Aukeratuak (1+2) (%)	
	Batzarkideak	Adituak
Bizi den tokia, herria	58,7	51,2
Gipuzkoa	32,6	23,8
EAE	10,9	8,3
Euskal Herria	71,7	91,7
Espainia	13,0	2,4
Europako Batasuna	10,9	11,9
Mundua	2,2	9,5
Inongoa ez	0,0	1,2

Iturria: Aztiker, "Gipuzkoako kultura politikoaren inguruko ikerketa prozesuaren lehen fasea, 2016"

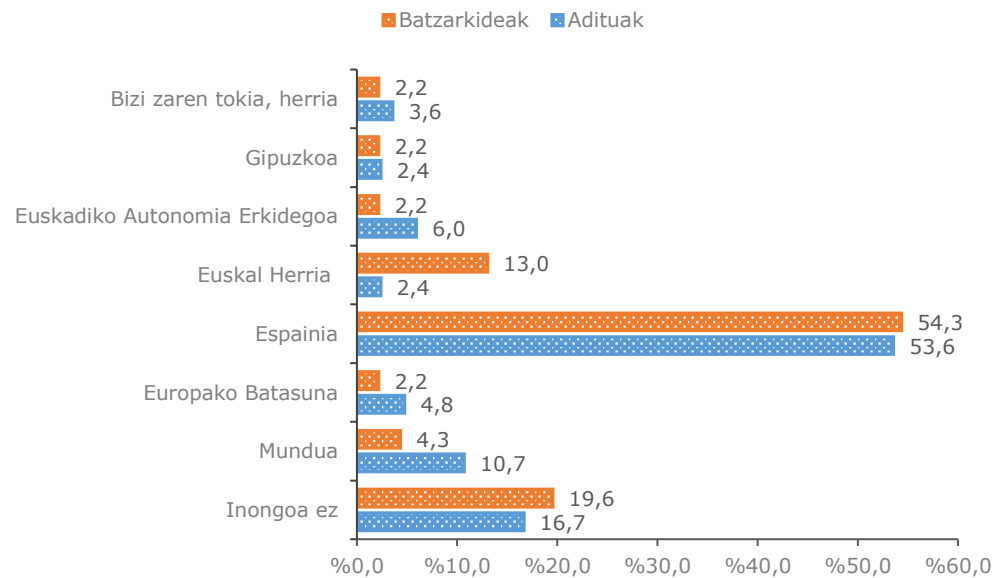


Gutxien zein eremurekin identifikatzen diren galdetuta, Espainia aipatu da gehien bi multzoetan (%54,3 batzarkideen artean eta %53,6 Adituen artean) eta, ondoren, Euskal Herria (%13,0 eta %2,4) eta Mundua (%4,3 eta %10,7).

Eta nongotarra esango zenuke zarela gutxien? Ehunekoak (%)

	Batzarkideak	Adituak
Bizi zaren tokia, herria	2,2	3,6
Gipuzkoa	2,2	2,4
Euskadiko Autonomia Erkidegoa	2,2	6,0
Euskal Herria	13,0	2,4
Espainia	54,3	53,6
Europako Batasuna	2,2	4,8
Mundua	4,3	10,7
Inongoa ez	19,6	16,7
Guztira	100,0	100,0
<i>Oinarria (n)</i>	46	84

Iturria: Aztiker, "Gipuzkoako kultura politikoaren inguruko ikerketa prozesuaren lehen fasea, 2016"



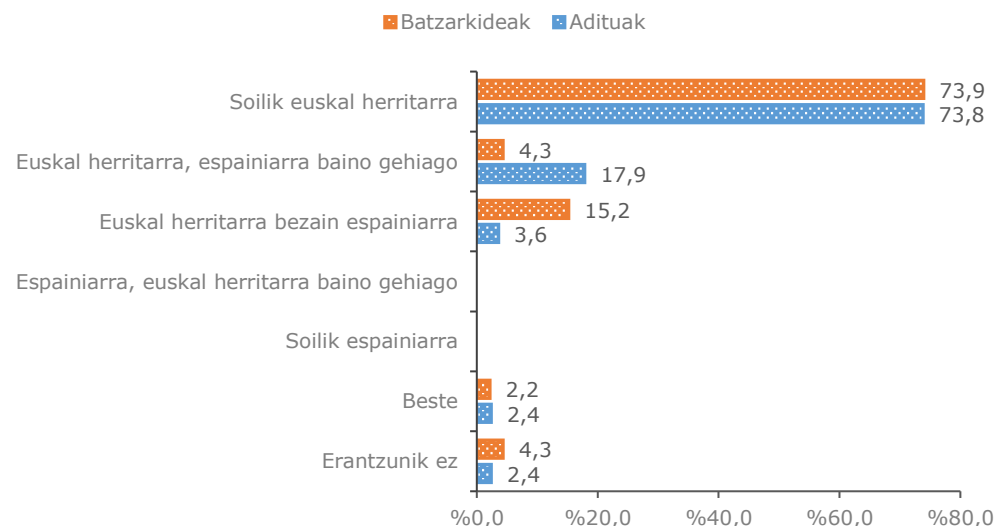
3.9.2. NAZIO SENTIMENDUAK

Euskal herritar edo espainiar izatearen artean, inkestatuen ia hiru laurdenak (%73) soilik euskal herritarra sentitzen dela adierazi du, bi multzoetan ehuneko bera. Batzarkideen artean beste sentimendu nagusia euskal herritar bezain espainiar sentitzea da (%15,2) eta adituena artean euskal herritarra espainiarra baino gehiago (%17,9). Aipagarria da galdera honetan inork ez duela adierazi nagusiki edo soilik espainiarra sentitzen dela.

Eta euskal herritar izatearen eta espainiar izatearen artean, nola definituko zenuke zeure burua? Ehunekoak (%)

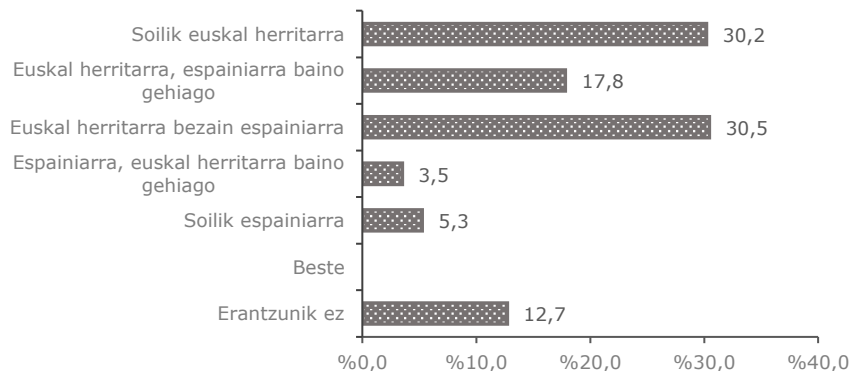
	Batzarkideak	Adituak
Soilik euskal herritarra	73,9	73,8
Euskal herritarra, espainiarra baino gehiago	4,3	17,9
Euskal herritarra bezain espainiarra	15,2	3,6
Espainiarra, euskal herritarra baino gehiago	0,0	0,0
Soilik espainiarra	0,0	0,0
Beste	2,2	2,4
Erantzunik ez	4,3	2,4
Guztira	100,0	100,0
<i>Oinarria (n)</i>	46	84

Iturria: Aztiker, "Gipuzkoako kultura politikoaren inguruko ikerketa prozesuaren lehen fasea, 2016"


Eta euskal herritar izatearen eta espainiar izatearen artean, nola definituko zenuke zeure burua? Herritarak (%)

Soilik euskal herritarra	30,2
Euskal herritarra, espainiarra baino gehiago	17,8
Euskal herritarra bezain espainiarra	30,5
Espainiarra, euskal herritarra baino gehiago	3,5
Soilik espainiarra	5,3
Beste	0,0
Erantzunik ez	12,7
Guztira	100,0
<i>Oinarria (n)</i>	701

Iturria: 58. Euskal Soziometroa: Kultura demokratikoa 2015eko ekaina

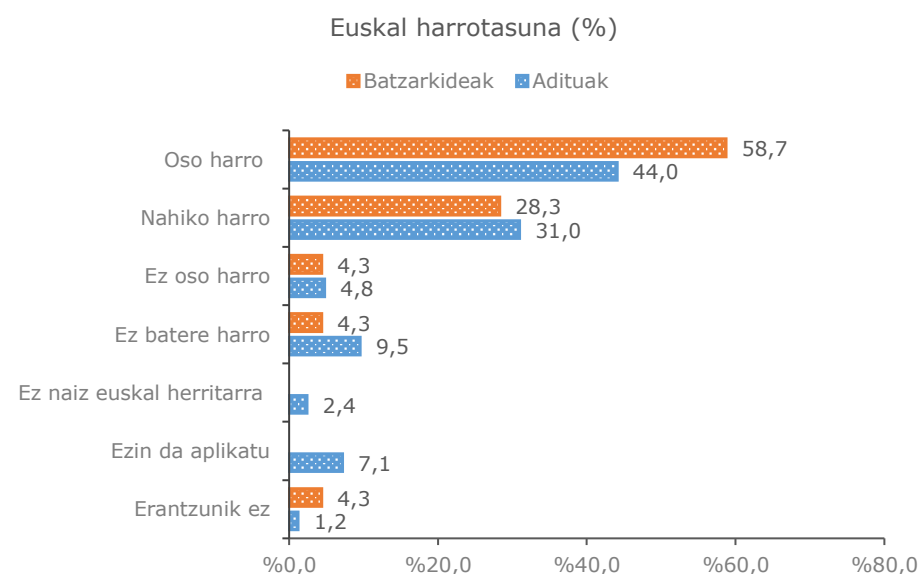
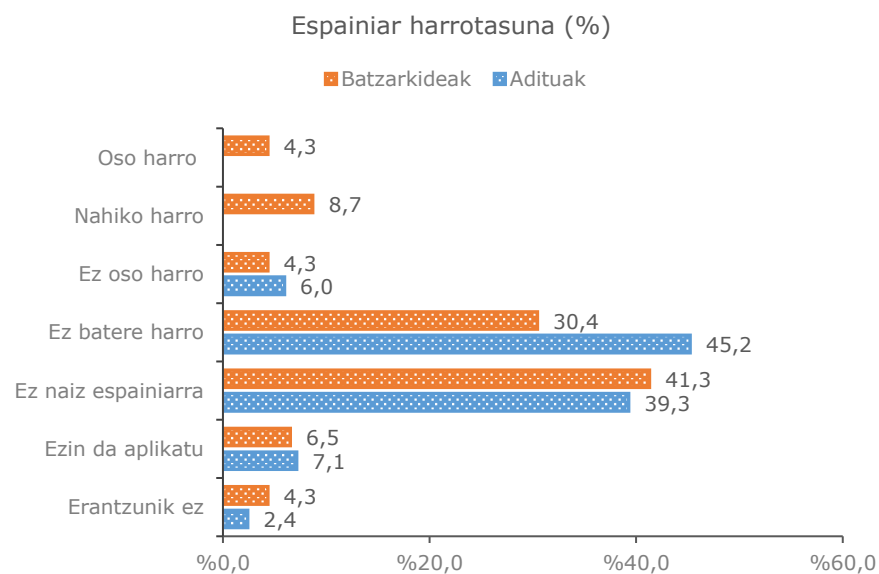


3.9.3. ESPAINIAR HARROTASUNA ETA EUSKAL HARROTASUNA

Euskal herritar izateaz eta espainiar herritar izateaz harro ote dauden galdetuta, nabarmena da euskal herritar izateaz harro azaltzen zaizkigula gehienak: batzarkideen artean %58,7k dio oso harro daudela euskal herritar izateaz eta %28,3k nahiko harro daudela. Adituen artean %44,0 oso harro eta %31,0 nahiko harro. Harrotasun hori dezente apaltzen da espainiar izatearekiko duten sentimenduaz galdetuta: batzarkideen artean %4,3k dio oso harro sentitzen direla espainiar izateaz eta %8,7k nahiko harro. Adituen artean ez du inork aipatu espainiar izatearen harrotasuna.

	Batzarkideak		Adituak	
	Espainiarra	Euskal herritarra	Espainiarra	Euskal herritarra
Oso harro	4,3	58,7	0,0	44,0
Nahiko harro	8,7	28,3	0,0	31,0
Ez oso harro	4,3	4,3	6,0	4,8
Ez batere harro	30,4	4,3	45,2	9,5
Ez naiz espainiarra / euskal herritarra	41,3	0,0	39,3	2,4
Ezin da aplikatu	6,5	0,0	7,1	7,1
Erantzunik ez	4,3	4,3	2,4	1,2
Guztira	100,0	100,0	100,0	100,0
<i>Oinarria (n)</i>	46	46	84	84

Iturria: Aztiker, "Gipuzkoako kultura politikoaren inguruko ikerketa prozesuaren lehen fasea, 2016"



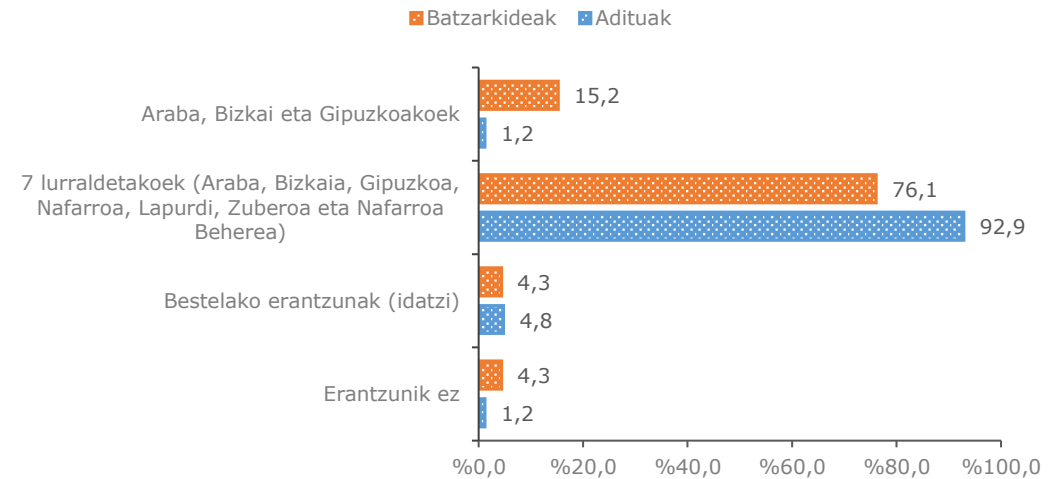
3.9.4. LURRALDE TASUNA: EUSKAL HERRIAREN MAPA

Batzarkideen hiru laurdenarentzat (%76,1) eta adituen hamarretik bederatzai baino gehiagorentzat (%92,9) Euskal Herria euren iritziz zazpi lurraldeek osatzen dute. Batzarkideen %15,2k, aldiz, egungo Euskal Autonomia Erkidegoarekin lotzen dute Euskal Herriaren izena.

Zure ustez, nongo biztanleek osatzen dute euskal herria?

	Batzarkideak	Adituak
Araba, Bizkai eta Gipuzkoakoek	15,2	1,2
7 lurraldetakoek (Araba, Bizkaia, Gipuzkoa, Nafarroa, Lapurdi, Zuberoa eta Nafarroa Beherea)	76,1	92,9
Bestelako erantzunak (idatzi)	4,3	4,8
Erantzunik ez	4,3	1,2
Guztira	100,0	100,0
<i>Oinarria (n)</i>	46	84

Iturria: Aztiker, "Gipuzkoako kultura politikoaren inguruko ikerketa prozesuaren lehen fasea, 2016"



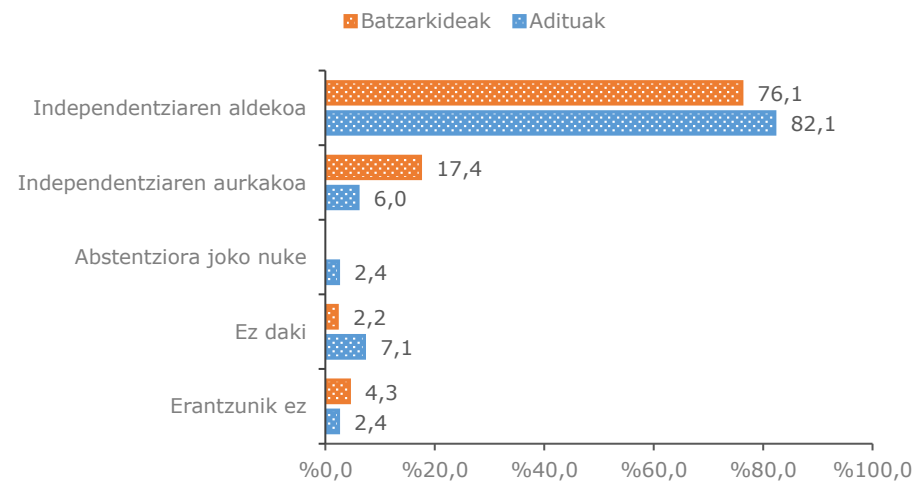
3.9.5. INDEPENDENTZIAREKIKO JARRERAK

Euskal Herriaren independentziaz erabakiko litzatekeen balizko erreferendum batean zer egingo luketen galdetuta, gehiengo independentziaren aldekoa da bai batzarkideen artean eta baita adituen artean ere (%76,1 eta %82,1). Independentziaren aurkakoak gehiago dira lehen taldean (%17,4) bigarrenean baino (%6,0).

Espainiako Gobernuak onartuko balu hemen libreki erabaki litekeela independentziari buruz eta erreferendum bat egingo balitz independentziaren alde edo aurka gauden jakiteko, zuk zer boto emango zenuke, aldekoa edo aurkakoa?

	Batzarkideak	Adituak
Independentziaren aldekoa	76,1	82,1
Independentziaren aurkakoa	17,4	6,0
Abstentziora joko nuke	0,0	2,4
Ez daki	2,2	7,1
Erantzunik ez	4,3	2,4
Guztira	100,0	100,0
<i>Oinarria (n)</i>	46	84

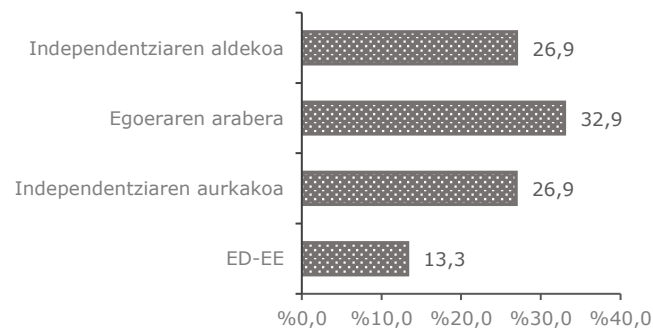
Iturria: Aztiker, "Gipuzkoako kultura politikoaren inguruko ikerketa prozesuaren lehen fasea, 2016"



Espainiako Gobernuak onartuko balu hemen libreki erabaki litekeela independentziari buruz eta erreferendum bat egingo balitz independentziaren alde edo aurka gauden jakiteko, zuk zer boto emango zenuke, aldekoa edo aurkakoa? Herritarrek (%)

Independentziaren aldekoa	26,9
Egoeraren arabera	32,9
Independentziaren aurkakoa	26,9
ED-EE	13,3
Guztira	100,0
<i>Oinarria (n)</i>	701

Iturria: 58. Euskal Soziometroa: Kultura demokratikoa 2015eko ekaina

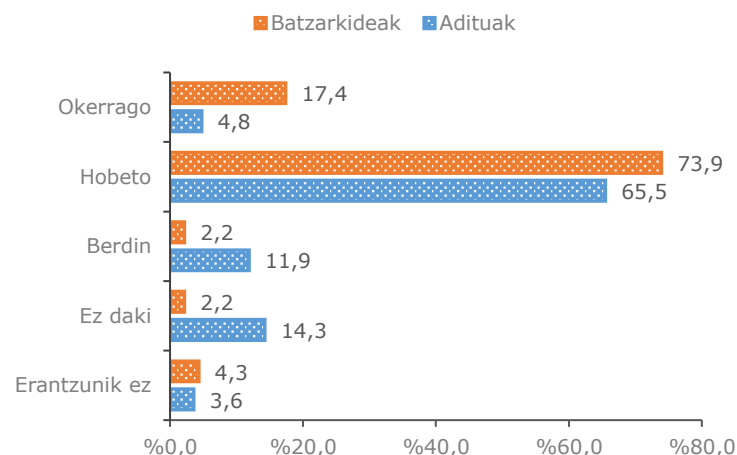


Nahiz eta independentziaren aldeko jarrera zertxobait apalagoa izan batzarkideen artean, gehiago dira independentziarekin hobeto biziko ginatekeela diotenak (%73,9) adituen artean iritzi bera dutenak baino (%65,5). Egia da, aldi berean, independentziarekin okerrago biziko ginatekeela diotenak ere gehiago direla batzarkideen artean (%17,4) adituen artean baino (%4,8). Azpimarratzekoa da adituak zalantzatiago daudela egoera posible berri horren aurrean.

Zure ustez, independentziarekin hobeto edo okerrago biziko ginateke Euskal Herrian?

	Batzarkideak	Adituak
Okerrago	17,4	4,8
Hobeto	73,9	65,5
Berdin	2,2	11,9
Ez daki	2,2	14,3
Erantzunik ez	4,3	3,6
Guztira	100,0	100,0
<i>Oinarria (n)</i>	46	84

Iturria: Aztiker, "Gipuzkoako kultura politikoaren inguruko ikerketa prozesuaren lehen fasea, 2016"

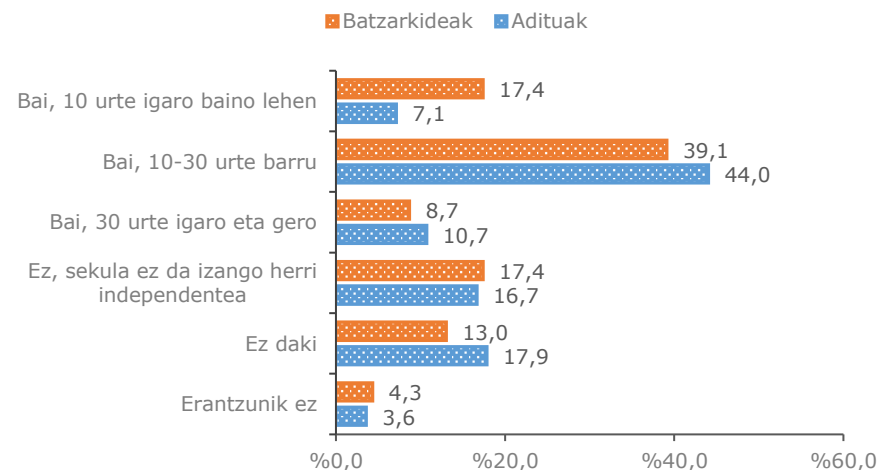


Euskal Herriak independentzia noizko lortuko duen galdetuta, batzarkideak zertxobait optimistagoak dira (%17,4k uste du hamar urte baino lehen eta beste %39,1ek 10-30 urte barru); adituen artean, %7,1 eta %44,0 agertu dira, hurrenez hurren, epe horien alde.

Zure iritzia bat edo bestea izan, uste duzu Euskal Herriak independentzia lortuko duela hurrengo urteetan? Zenbat urte barru?

	Batzarkideak	Adituak
Bai, 10 urte igaro baino lehen	17,4	7,1
Bai, 10-30 urte barru	39,1	44,0
Bai, 30 urte igaro eta gero	8,7	10,7
Ez, sekula ez da izango herri independentea	17,4	16,7
Ez daki	13,0	17,9
Erantzunik ez	4,3	3,6
Guztira	100,0	100,0
<i>Oinarria (n)</i>	46	84

Iturria: Aztiker, "Gipuzkoako kultura politikoaren inguruko ikerketa prozesuaren lehen fasea, 2016"

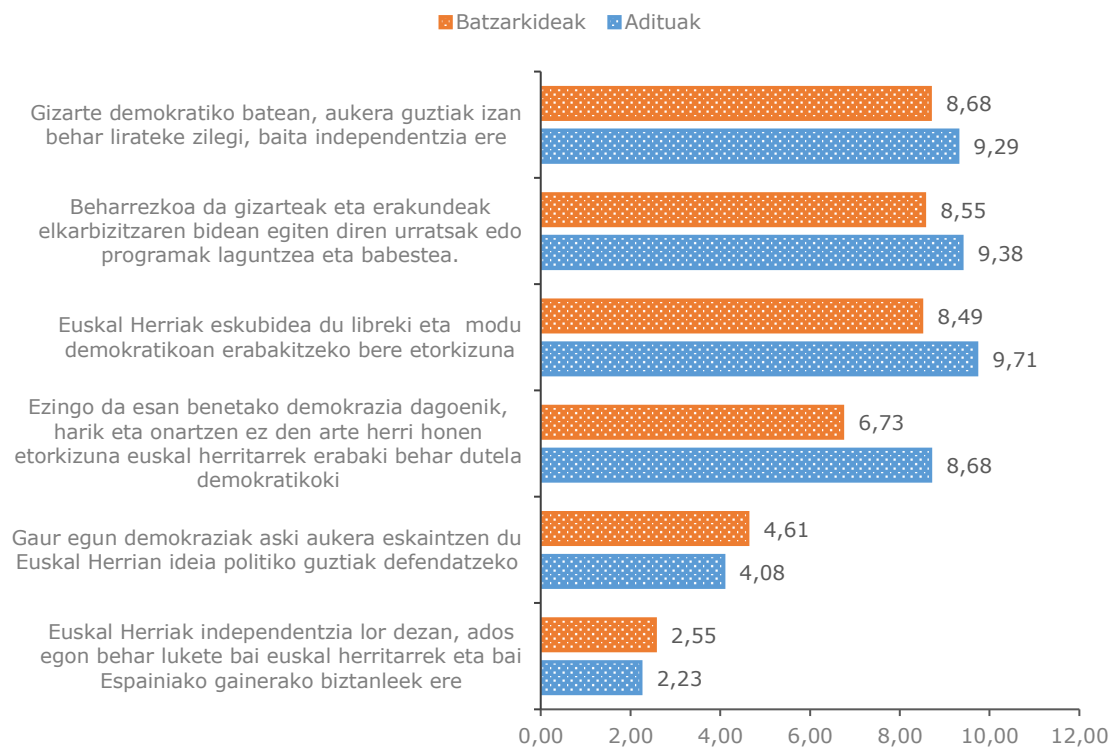


3.9.6. NAZIO AUZIARI ETA DEMOKRAZIARI BURUZKO IRITZIAK

Denetariko iritzi politikoak aurkitu ditugu inkestan parte hartu duten batzarkide eta adituen artean. Alabaina, batzarkideen eta adituen gehiengo argiak uste du 'Gizarte demokratiko batean, aukera guztiak izan behar lirateke zilegi, baita independentzia ere' (8,68 eta 9,29), 'beharrezkoa da gizarteak eta erakundeak elkarbizitzaren bidean ematen diren urratsak edo programak laguntzea eta babestea' (8,55 eta 9,38) edota 'Euskal Herriak eskubidea du libreki eta modu demokratikoan erabakitzeko bere etorkizuna' (8,49 eta 9,71). Bi multzoetan adostasun gutxien sortu duen iritzia hauxe izan da: 'Euskal Herriak independentzia lor dezan, ados egon behar lukete bai euskal herritarrek eta bai Espainiako gainerako biztanleek ere' (2,55 eta 2,23), eta batzarkideen eta adituen artean iritzi ezberdintasun handiena sortu duena, beste hau: 'ezingo da esan benetako demokrazia dagoenik, harik eta onartzen ez den arte herri honen etorkizuna euskal herritarrek erabaki behar dutela demokratikoki'; adituen artean, ia bi puntuko adostasun handiagoa agertu da ikuspegi horrekiko.

	Batez bestekoa	
	Batzarkideak	Adituak
Gizarte demokratiko batean, aukera guztiak izan behar lirateke zilegi, baita independentzia ere	8,68	9,29
Beharrezkoa da gizarteak eta erakundeak elkarbizitzaren bidean egiten diren urratsak edo programak laguntzea eta babestea.	8,55	9,38
Euskal Herriak eskubidea du libreki eta modu demokratikoan erabakitzeko bere etorkizuna	8,49	9,71
Ezingo da esan benetako demokrazia dagoenik, harik eta onartzen ez den arte herri honen etorkizuna euskal herritarrek erabaki behar dutela demokratikoki	6,73	8,68
Gaur egun demokraziak aski aukera eskaintzen du Euskal Herrian ideia politiko guztiak defendatzeko	4,61	4,08
Euskal Herriak independentzia lor dezan, ados egon behar lukete bai euskal herritarrek eta bai Espainiako gainerako biztanleek ere	2,55	2,23

Iturria: Aztiker, "Gipuzkoako kultura politikoaren inguruko ikerketa prozesuaren lehen fasea, 2016"

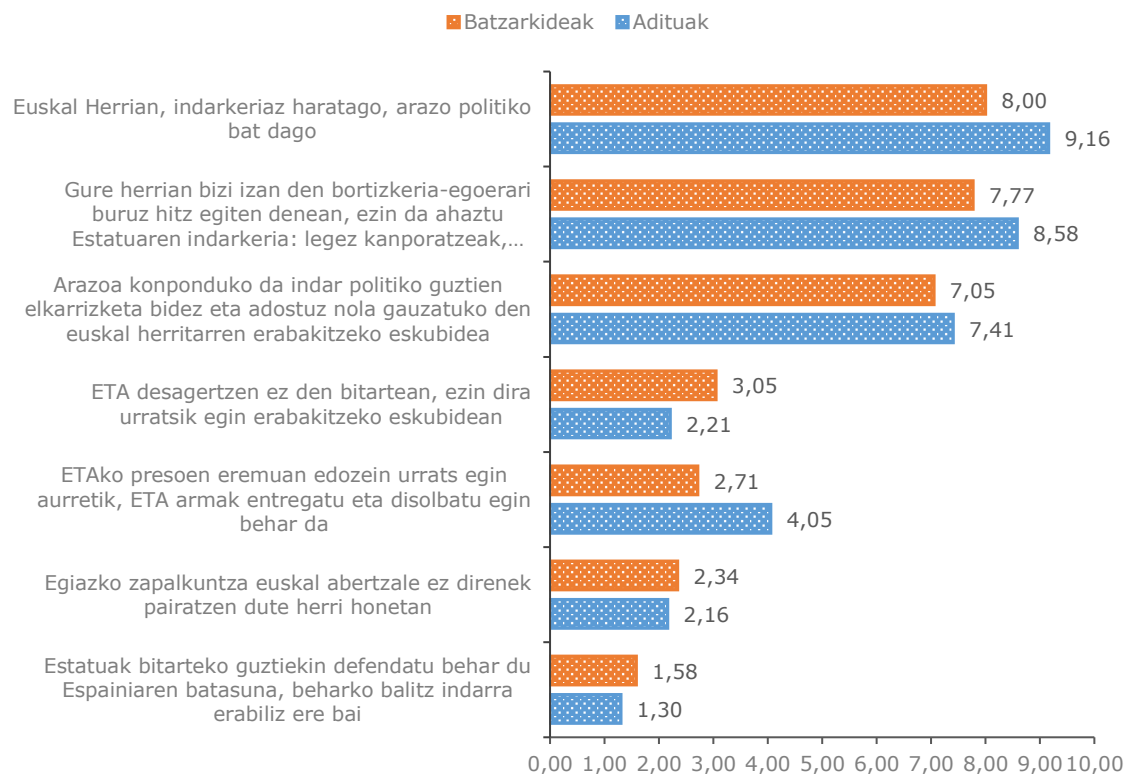


3.9.7. INDARKERIARI, TERRORISMOARI ETA ERREPRESIOARI BURUZKO IRITZIAK

Indarkeriari, terrorismoari eta errepresioari buruz dituzten iritziak ere neurtu nahi izan ditugu ikerketan. Zenbait iritzi esaldietan bildu, eta batetik hamarrerako eskalan baloratzeko eskatu diegu. Adostasun gehien bildu dutenen artean, honako esaldi hauek daude: gatazkaren izaera politikoa nabarmentzen dutenak, Estatuaren indarkeria ere azpimarratu behar dela diotenak eta erabakitze eskubidearen bidezko konponbide elkarrizketatua eskatzen dutenak.

	Batez bestekoa	
	Batzarkideak	Adituak
Euskal Herrian, indarkeriaz haratago, arazo politiko bat dago	8,00	9,16
Gure herrian bizi izan den bortizkeria-egoerari buruz hitz egiten denean, ezin da ahaztu Estatuaren indarkeria: legez kanporatzeak, zapalkuntza, tortura, presoen egoera...	7,77	8,58
Arazoa konponduko da indar politiko guztien elkarrizketa bidez eta adostuz nola gauzatuko den euskal herritarren erabakitze eskubidea	7,05	7,41
ETA desagertzen ez den bitartean, ezin dira urratsik egin erabakitze eskubidean	3,05	2,21
ETAko presoen eremuan edozein urrats egin aurretik, ETA armak entregatu eta disolbatu egin behar da	2,71	4,05
Egiazko zapalkuntza euskal abertzale ez direnek pairatzen dute herri honetan	2,34	2,16
Estatuak bitarteko guztiekin defendatu behar du Espainiaren batasuna, beharko balitz indarra erabiliz ere bai	1,58	1,30

Iturria: Aztiker, "Gipuzkoako kultura politikoaren inguruko ikerketa prozesuaren lehen fasea, 2016"



3.10. LAGINEN EZAUGARRIAK

3.10.1. DATU SOZIODEMOGRAFIKOAK

Inkestari erantzun dioten batzarkideen artean gehiago ziren emakumezkoak (%54,3) eta adituen artean gizonezkoak (%59,5)

Sexua / generoa

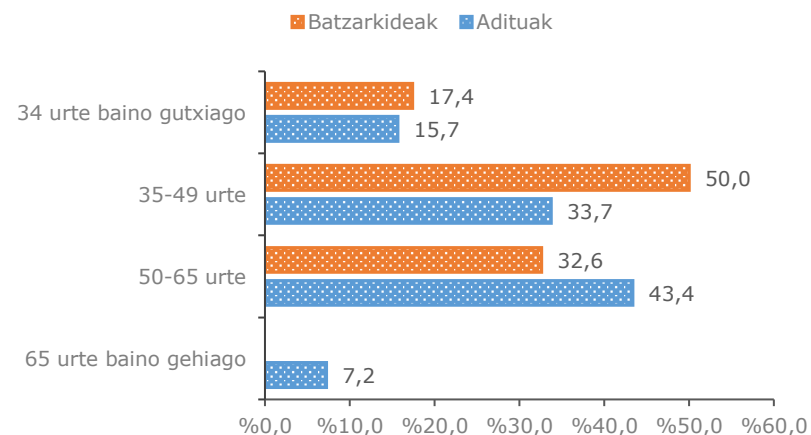
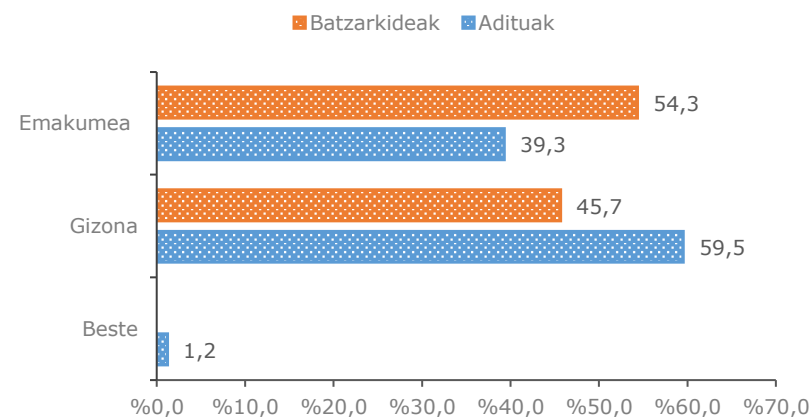
	Batzarkideak	Adituak
Emakumea	54,3	39,3
Gizona	45,7	59,5
Beste	0,0	1,2
Guztira	100,0	100,0
<i>Oinarria (n)</i>	46	84

Iturria: Aztiker, "Gipuzkoako kultura politikoaren inguruko ikerketa prozesuaren lehen fasea, 2016"

Adina

	Batzarkideak	Adituak
34 urte baino gutxiago	17,4	15,7
35-49 urte	50,0	33,7
50-65 urte	32,6	43,4
65 urte baino gehiago	0,0	7,2
Guztira	100,0	100,0
<i>Oinarria (n)</i>	46	83

Iturria: Aztiker, "Gipuzkoako kultura politikoaren inguruko ikerketa prozesuaren lehen fasea, 2016"

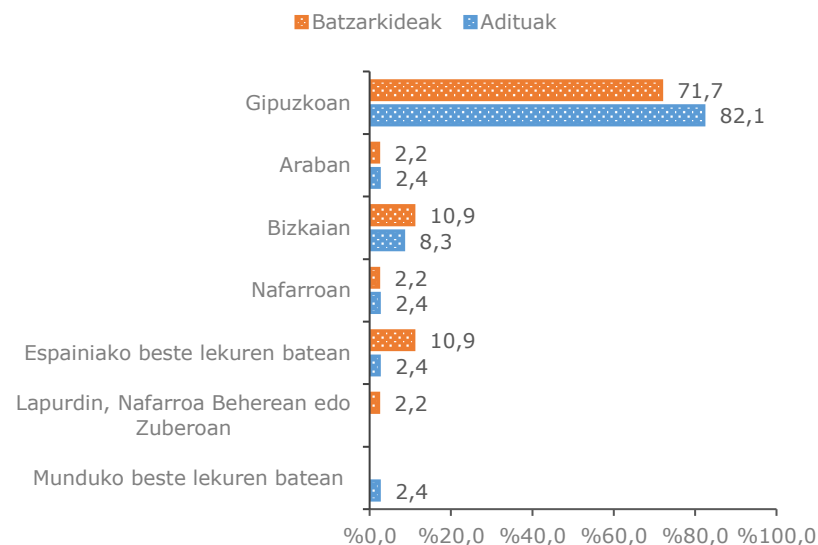


Batzarkide eta adituen gehiengoa (%71,7 eta %82,1) Gipuzkoan jaio zen eta beste kopuru handi bat (%17,4 eta %13,1 hurrenez hurren) Euskal Herriko beste herrialderen batean.

Zein probintzian jaioa zara?

	Batzarkideak		Adituak	
	Ama	Aita	Ama	Aita
Gipuzkoan	71,7	82,1		
Arabakoan	2,2	2,4		
Bizkaian	10,9	8,3		
Nafarroan	2,2	2,4		
Espainiako beste lekuren batean	10,9	2,4		
Lapurdin, Nafarroa Beherean edo Zuberoan	2,2	0,0		
Munduko beste lekuren batean	0,0	2,4		
Guztira	100,0	100,0		
Oinarria (n)	46	84		

Iturria: Aztiker, "Gipuzkoako kultura politikoaren inguruko ikerketa prozesuaren lehen fasea, 2016"



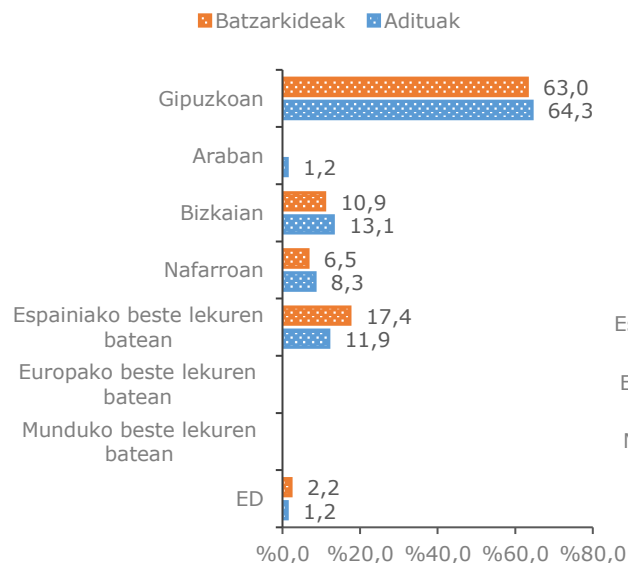
Inkestan parte hartu duten batzarkideen eta adituen gurasoen bi heren inguru Gipuzkoan jaioak dira, eta ondoren, Espainiako beste probintziaren batean jaioak dira gehienengurakoak.

Gurasoen jaiotza tokia

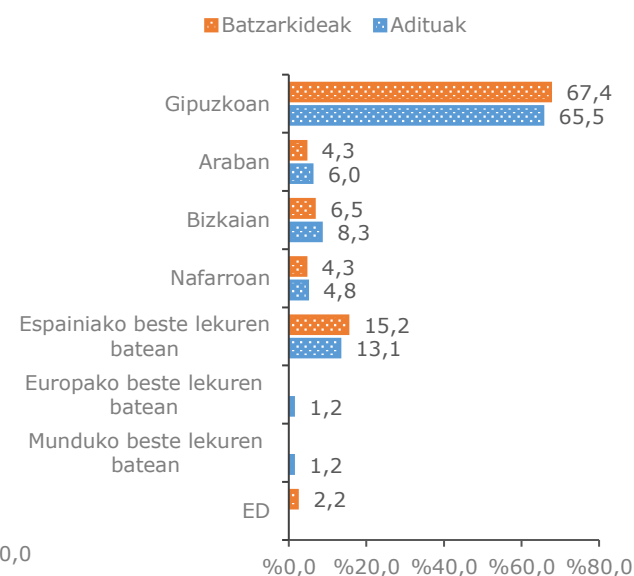
	Batzarkideak		Adituak	
	Ama	Aita	Ama	Aita
Gipuzkoan	63,0	67,4	64,3	65,5
Arabakoan	0,0	4,3	1,2	6,0
Bizkaian	10,9	6,5	13,1	8,3
Nafarroan	6,5	4,3	8,3	4,8
Espainiako beste lekuren batean	17,4	15,2	11,9	13,1
Europako beste lekuren batean	0,0	0,0	0,0	1,2
Munduko beste lekuren batean	0,0	0,0	0,0	1,2
ED	2,2	2,2	1,2	0,0
Guztira	100,0	100,0	100,0	100,0
Oinarria (n)	46	46	84	84

Iturria: Aztiker, "Gipuzkoako kultura politikoaren inguruko ikerketa prozesuaren lehen fasea, 2016"

Amaren jaiotza tokia (%)



Aitaren jaiotza tokia (%)

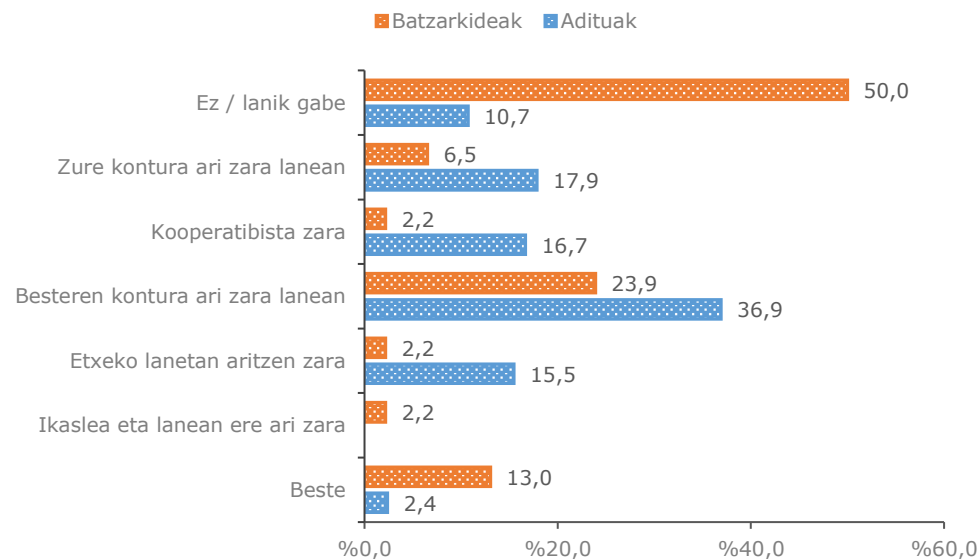


Batzarkideen erdiak (%50,0) ez du politikagintzaz gain beste lanik egiten eta adituen hamarretik bederatzirenean ari dira, gehienak (%36,9) beste pertsona baten kontura.

Gaur egun, politikaz gain, bestelako lan kontraturik baduzu beste eremu baten?

	Batzarkideak	Adituak
Ez / lanik gabe	50,0	10,7
Zure kontura ari zara lanean	6,5	17,9
Kooperatibista zara	2,2	16,7
Besteren kontura ari zara lanean	23,9	36,9
Etxeko lanetan aritzen zara	2,2	15,5
Ikaslea eta lanean ere ari zara	2,2	0,0
Beste	13,0	2,4
Guztira	100,0	100,0
<i>Oinarria (n)</i>	46	84

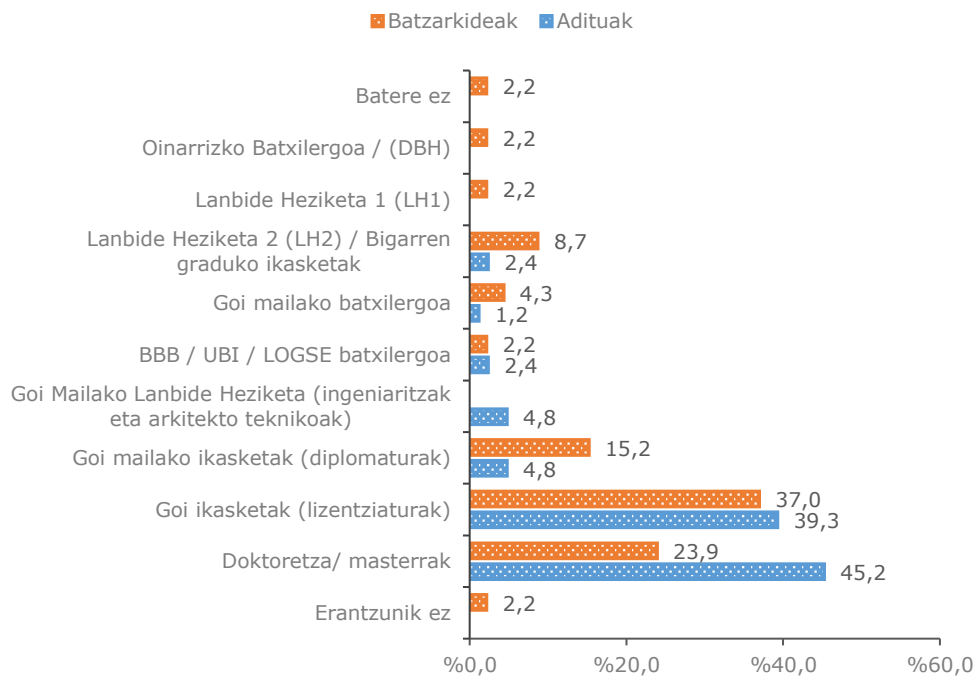
Iturria: Aztiker, "Gipuzkoako kultura politikoaren inguruko ikerketa prozesuaren lehen fasea, 2016"



Zein ikasketa dituzu bukatuak?

	Batzarkideak	Adituak
Batere ez	2,2	0,0
Oinarrizko Batxilergoa / (DBH)	2,2	0,0
Lanbide Heziketa 1 (LH1)	2,2	0,0
Lanbide Heziketa 2 (LH2) / Bigarren gradu ikasketak	8,7	2,4
Goi mailako batxilergoa	4,3	1,2
BBB / UBI / LOGSE batxilergoa	2,2	2,4
Goi Mailako Lanbide Heziketa (ingeniaritzak eta arkitekto teknikoak)	0,0	4,8
Goi mailako ikasketak (diplomaturak)	15,2	4,8
Goi ikasketak (lizentziaturak)	37,0	39,3
Doktoretza/ masterrak	23,9	45,2
Erantzunik ez	2,2	0,0
Guztira	100,0	100,0
<i>Oinarria (n)</i>	46	84

Iturria: Aztiker, "Gipuzkoako kultura politikoaren inguruko ikerketa prozesuaren lehen fasea, 2016"



Zeinekin bizi zara gaur egun? (batzarkideei bakarrik egindako galdera)

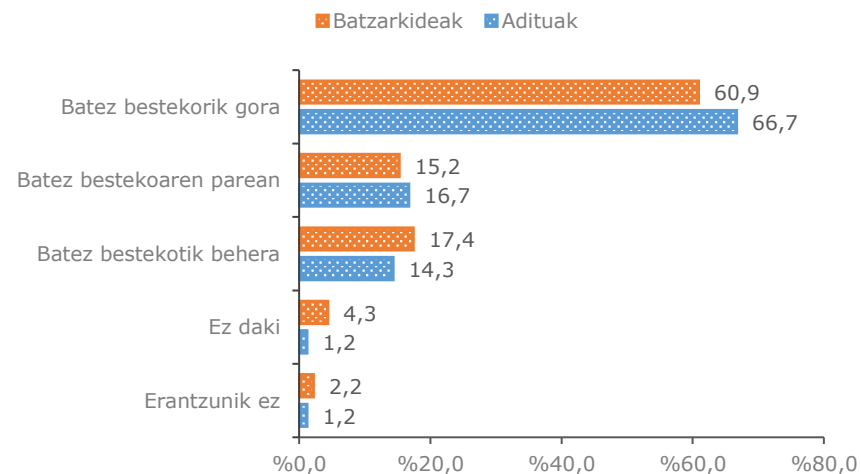
	Maiztasuna	Ehunekoa (%)
Gurasoekin, aitarekin edo amarekin, eta/edo anai-arrebekin edo beste senitarteko batzuekin	5	10,9
Nire bikotekidearekin / emaztearekin / senarrarekin (seme-alabekin edo gabe)	26	56,5
Nire semearekin / alabarekin / seme-alabekin (bikotearekin edo gabe)	5	10,9
Lagun batekin (ez da bikotekidea) edo lagun talde batekin/pisukideekin	3	6,5
Bakarrik	6	13,0
Erantzunik ez	1	2,2
Guztira	46	100,0

Iturria: Aztiker, "Gipuzkoako kultura politikoaren inguruko ikerketa prozesuaren lehen fasea, 2016"

**Familiaren gaitasun ekonomikoa**

	Batzarkideak	Adituak
Batez bestekorik gora	60,9	66,7
Batez bestekoaren parean	15,2	16,7
Batez bestekotik behera	17,4	14,3
Ez daki	4,3	1,2
Erantzunik ez	2,2	1,2
Guztira	100,0	100,0
Oinarria (n)	46	84

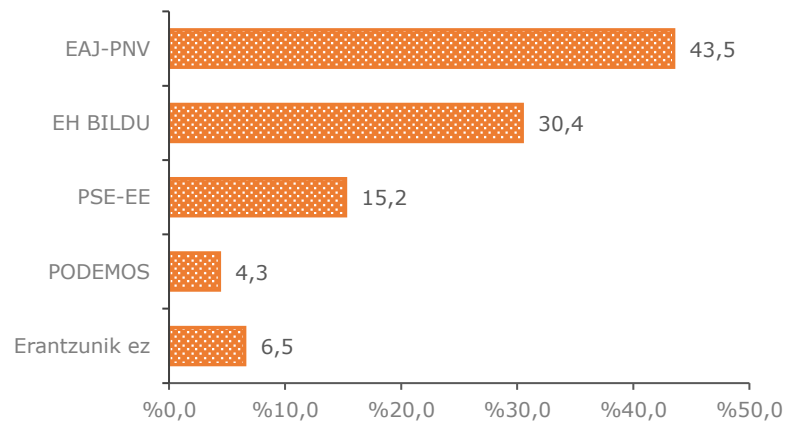
Iturria: Aztiker, "Gipuzkoako kultura politikoaren inguruko ikerketa prozesuaren lehen fasea, 2016"



Batzar Nagusietan ordezkatzeko duzun alderdia (batzarkideei bakarrik egindako galdera)

	Maiztasuna	Ehunekoak (%)
EAJ-PNV	20	43,5
EH BILDU	14	30,4
PSE-EE	7	15,2
PODEMOS	2	4,3
Erantzunik ez	3	6,5
Guztira	46	100,0

Iturria: Aztiker, "Gipuzkoako kultura politikoaren inguruko ikerketa prozesuaren lehen fasea, 2016"



3.10.2. EUSKARA GAITASUNA ETA IRITZIA

Euskara ezagutza

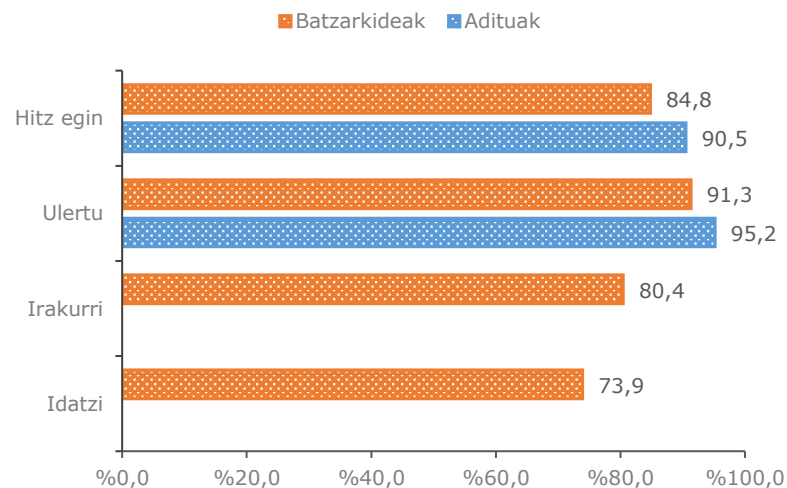
	Batzarkideak				Adituak	
	Hitz egin	Ulertu	Irakurri	Idatzi	Hitz egin	Ulertu
Batere ez	4,3	4,3	4,3	4,3	,0	,0
Zail egiten zait	8,7	4,3	15,2	21,7	8,3	4,8
Ongi	84,8	91,3	80,4	73,9	90,5	95,2
EE	2,2	,0	,0	,0	1,2	,0
Total	100,0	100,0	100,0	100,0	100,0	100,0
Oinarria (n)	46	46	46	46	84	84

Iturria: Aztiker, "Gipuzkoako kultura politikoaren inguruko ikerketa prozesuaren lehen fasea, 2016"

Batzarkideen artean gehiago handi batek euskara ulertu (%91,3) eta hitz egiten du (%84,8). Adituen artean handiagoa da ehunekoa: ulertu %95,2k eta hitz egin %90,5ek.

	Ongi	
	Batzarkideak	Adituak
Hitz egin	84,8	90,5
Ulertu	91,3	95,2
Irakurri	80,4	-
Idatzi	73,9	-

Iturria: Aztiker, "Gipuzkoako kultura politikoaren inguruko ikerketa prozesuaren lehen fasea, 2016"



Euskara erraztasuna. Zein hizkuntzatan hitz egiten duzu errazago, euskaraz edo gaztelaniaz?

	Batzarkideak	Adituak
Errazago gaztelaniaz	36,4	16,7
Bi hizkuntzetan berdin	31,8	35,7
Errazago euskaraz	29,5	38,1
Ez daki	2,3	9,5
Guztira	100,0	100,0
<i>Oinarria (n)</i>	44	84

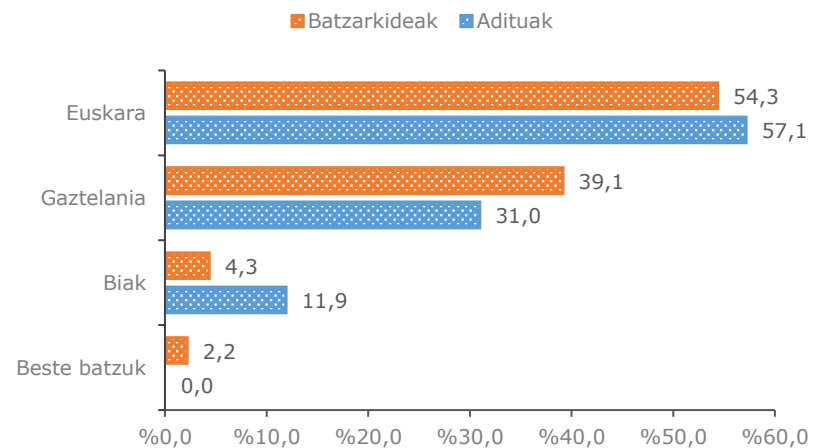
Iturria: Aztiker, "Gipuzkoako kultura politikoaren inguruko ikerketa prozesuaren lehen fasea, 2016"

Etxetik euskara jaso dutenen ehunekoa ere handia da. Inkestaturen erdiek baino gehiagok (%58,6 batzarkideen artean eta %69,0 adituen artean) lehen hizkuntza gisa jaso zuen.

Etxeko lehen hizkuntza. Zein izan zen zure lehen hizkuntza (etxekoa) 3 urte egin arte?

	Batzarkideak	Adituak
Euskara	54,3	57,1
Gaztelania	39,1	31,0
Biak	4,3	11,9
Beste batzuk	2,2	0,0
Guztira	100,0	100,0
<i>Oinarria (n)</i>	46	84

Iturria: Aztiker, "Gipuzkoako kultura politikoaren inguruko ikerketa prozesuaren lehen fasea, 2016"



Inkestatuei galdetu diegu beren seme-alabek zein hiru hizkuntza ikastea nahiko luketen eta hiru hautuak gehituta, bi multzoetan sailkapena berdina izan da: euskara (%97), gaztelania (%90) eta ingelesa (%82)

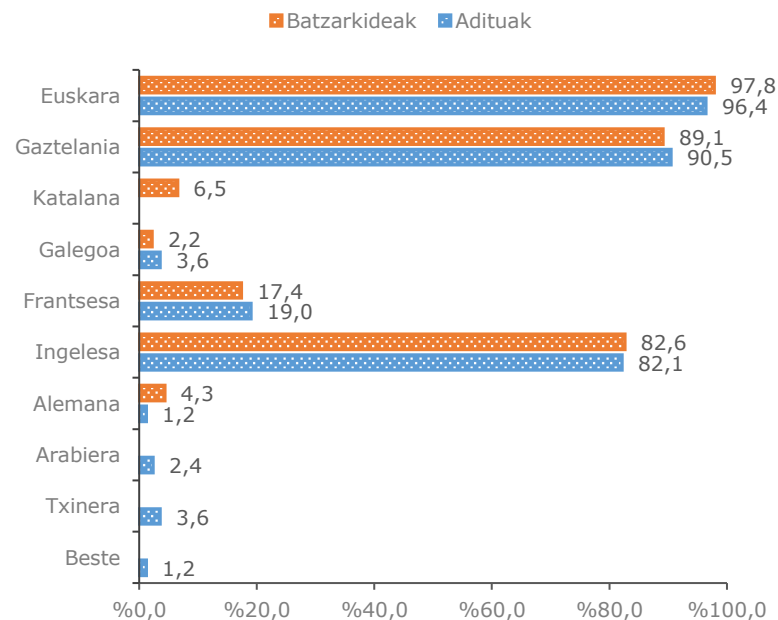
Seme-alabek zein hizkuntzatan ikastea nahiko lukeen

	Batzarkideak (%)			Adituak (%)		
	1.aukera	2.aukera	3.aukera	1.aukera	2.aukera	3.aukera
Euskara	82,6	4,3	10,9	91,7	2,4	2,4
Gaztelania	15,2	65,2	8,7	2,4	72,6	15,5
Katalana	0,0	4,3	2,2	0,0	0,0	0,0
Galegoa	0,0	0,0	2,2	0,0	2,4	1,2
Frantsesa	0,0	0,0	17,4	0,0	1,2	17,9
Ingelesa	2,2	26,1	54,3	4,8	16,7	60,7
Alemana	0,0	0,0	4,3	0,0	1,2	0,0
Arabiera	0,0	0,0	0,0	1,2	0,0	1,2
Txinera	0,0	0,0	0,0	0,0	2,4	1,2
Beste	0,0	0,0	0,0	0,0	1,2	0,0
Guztira	100,0	100,0	100,0	100,0	100,0	100,0
<i>Oinarria (n)</i>	46	46	46	84	84	84

Iturria: Aztiker, "Gipuzkoako kultura politikoaren inguruko ikerketa prozesuaren lehen fasea, 2016"

	Batura (%)	
	Batzarkideak	Adituak
Euskara	97,8	96,4
Gaztelania	89,1	90,5
Katalana	6,5	0,0
Galegoa	2,2	3,6
Frantsesa	17,4	19,0
Ingelesa	82,6	82,1
Alemana	4,3	1,2
Arabiera	0,0	2,4
Txinera	0,0	3,6
Beste	0,0	1,2
Total	100,0	100,0
<i>Oinarria (n)</i>	46	84

Iturria: Aztiker, "Gipuzkoako kultura politikoaren inguruko ikerketa prozesuaren lehen fasea, 2016"





AZTIKER KOOP. ELK. TXIKIA

Martin Ugalde Kultur Parkea

Gudarien eorbidea z/g

20140 Andoain (Gipuzkoa)

943593006

www.aztiker.com – idazkaritza@aztiker.com