



Gipuzkoako biztanleriak
naturarekin duen
harremanari buruzko
ikerketa soziologikoa
2020

Donostia, 2020ko abenduaren 16a



Berio Pascalekua 11, 20018 Donostia
Tel. (+34) 943 31 00 34
siadeco@siadeco.eus / www.siadeco.eus

Siadeco^x
ikerketa aplikatua



Aurkibidea

1 Planteamendua eta metodologia	3
1.1 Xedea eta helburuak	3
1.2 Edukia	3
1.3 Metodologia	7
2 Naturarekiko harremana	11
2.1 Naturaren eta naturgune ezberdinen estimatze-maila	11
2.2 Naturaren esanahiak eta sentimendu nagusiak	20
2.3 Naturguneetara joatea, eta naturarekiko harremanaren maiztasunari buruzko balorazioa	26
2.4 Jarduerak naturguneetan eta gozamina	32
2.5 Eragina osasunean eta naturarekiko harremanaren onurak	45
3 Naturaren kontserbazioa	52
3.1 Naturaren kontserbazioarekiko kezka, kontserbazioaren arazoak eta naturgune mota bakoitzarekiko zaletasuna	52
3.2 Naturaren kontserbazioaren egungo egoerari eta oraintsuko bilakaerari buruzko balorazioa	64
4 Naturari buruzko dibulgazioa	72
4.1 Naturaren dibulgazioari buruzko ikuskera, dibulgazio-jardueretikiko esposizioa, eta zinemarekiko eta dokumentalekiko gustuak	72
4.2 GNaturaldia programaren entzutea eta balorazioa	85
5 Ondorioak eta adierazleak	89
5.1 Naturarekiko harremana	89
5.2 Naturaren kontserbazioa	93
5.3 Naturaren dibulgazioa	96

1

Planteamendua eta metodologia

1.1 Xedea eta helburuak

Azterlan hau **Siadecok** egin du, **Gipuzkoako Foru Aldundiko Ingurumeneko Zuzendaritza Nagusiak** eskatuta. Proiektuaren xede nagusia lau helburu espezifiktan banakatu daiteke. Helburu horiek aurrerago garatuko ditugun bloke edo **dimentsio analitikoekin** lotuta daude. Era berean, ondorengo arloekin lotuta ere badaude:

1. Gipuzkoako biztanleriak naturarekin duen harremanaren karakterizazioa, edo biztanleriak naturarekin duen lotura-maila.
2. Gipuzkoako biztanleriaren jarrera naturaren kontserbazioari dagokionez.
3. Naturarekin lotutako gaien dibulgazioa, eta Gipuzkoako biztanleriak informazio horrekiko duen esposizio-maila.

Proiektua aurrera eramateko, **eragiketa-eraginkortasun handieneko** irizpideak jarraitu dira, hau da, proiektuan inbertitutako baliabideen eta lortutako emaitzen arteko erlazioa optimizatzea bilatu da.

1.2 Edukia

Proiektuaren hasierako edukia bere egituraketak berak mugatzen du. Aztergai den biztanleriaren **ezaugarri soziodemografikoekin** lotutako atal bat dago: generoa, adina, ikasketa-maila, eskualdea, bizitoki-habitata etab. Aldagai horiek "gurutzaketa aldagai" bihurtzen dira, hain zuzen, estatistika deskriptiboan oinarritutako interpretazio bat egiteko bidea emanez, ikerketaren egitura osatzen duten hiru bloke tematikoen inguruan:

1 BLOKEA

Biztanleriaren naturarekiko harremana eta harekiko lotura-maila.

Bloke honetan ondorengo gaiak lantzen dira:

- Naturarekin, oro har, eta naturaguneekin zerikusia duten alderdi ezberdinen estimatze-maila: hondartzak, itsasoa, mendia, ibaiak, zuhaitzak eta landaredia basatia, fauna basatia edo animaliak, etxeko edo lorategiko landareak, baratzeak, hirietako eta hiri inguruetakoko parke eta gunek berdeak eta baserrietako nekazaritza eta abeltzaintza jarduerak.
- Naturak Gipuzkoako biztanleriarentzat zer esanahi duen hobekien islatzen duten alderdi nagusiak: naturala edo garbia dena, lasaitasuna edo erlaxazioa, gozamena eta aisia, animaliak eta landareak, osasuna, lana, abentura edo arriskua, kirola, bisitarako edo turismorako lekuak.
- Naturarekin kontaktuan gailentzen diren sentimenduak: samurtasuna, plazerra, gozamena, kezka, beldurra, lilura, harridura.
- Naturaguneetara joateko maiztasuna: hiri parkeak (udalerririk barruan), natura-parkeak, hondartzak, mendiak, landa-eremuak, ibaiak eta errekek...
- Naturarekiko harremanaren maiztasunari buruzko balorazioa.
- Naturaguneetan egiten diren hainbat jardueren maiztasuna eta horiek egitean lortzen den gozamen-maila. Ondorengo jarduerak dira: oinez ibiltzea edo paseatzea, behatzea (paisaia, hegaztiak, landareak), bizikletan ibiltzea, ehiza edo arrantza, arrisku edo abentura kirolak egitea, beste kirol batzuk egitea, produktu naturalak biltzea (onddoak edo fruituak), baratzea/lorategia zaintzea, kanpinera joatea, eguzkia hartzea, familian egotea, lagunekin egotea etab.
- Naturarekiko kontaktuak pertsonen osasunean eta ongizatean nola eragiten duen.
- Naturarekiko harremanetan sentitu daitezkeen onura emozionalen maila: antsietatea eta estresa murriztea, gogo-aldartea hobetzea, gorputzaren eta buruaren arteko lotura hobetzea, baikortasun handiagoa eta pentsamendu positiboak ugartzea.

2 BLOKEA

Biztanleriaren jarrera naturaren kontserbazioarekiko

Honako gai hauek jorratzen dira bloke honetan, besteak beste:

- Biztanleek naturaren kontserbazioari buruz adierazten duten kezka-maila.
- Natura kontserbatzeko arrazoi ezberdinei ematen zaien garrantzi-maila, hala nola: gure biziraupenerako, animaliek eta landareek bizitzeko eskubidea dutelako, klima-aldaketari aurre egiteko, bizi-kalitatean laguntzen duelako.
- Biztanleriarentzat erakargarriena den natura mota: birjina den natura, gizakiak eraldatua izan ez dena; landa-inguruneei lotutako natura, kontserbatuta egon arren gizakiak eraldatua izan dena; hiriguneetako edo inguruetako berdeguneak.
- Udalerriko edo inguru hurbileko, eta oro har, Gipuzkoako naturaren kontserbazioaren egungo egoeraren eta azken urteetako bilakaeraren balorazioa.

3 BLOKEA

Naturari buruzko dibulgazioa

Bloke honetan ondorengo gaiak lantzen dira:

- Naturari buruzko dibulgazioaren inguruko iritzia: beharrezkoa, interesgarria, aspergarria...
- Naturari buruzko gaien dibulgazio-jardueretako parte-hartzearen maiztasuna: naturari buruzko zinema/dokumentalak ikustea, naturarekin lotutako edo naturan garatzen diren telesailak ikustea (dokumentalak izan gabe), naturari buruzko literatura irakurtzea, naturari buruzko gidak kontsultatzea (landareak, hegaztiak, naturguneak), naturari buruzko gaien inguruko artikuluko zientifikoak irakurtzea, paretxeak eta naturaren interpretazio zentroak bisitatzea, helburu nagusia naturaz gozatzea duten bidaiak egitea, hitzaldi, mahai-inguru edo eztabaida-foroetara joatea...
- Naturari buruzko dokumentalekiko eta zinemarekiko zaletasuna: gertuko naturari buruzko dokumentalak, natura exotikoari buruzko dokumentalak, naturaren inguruko gatazkei buruzko dokumentalak, animaliei buruzko dokumentalak, gizakiek naturan bizi izan dituzten esperientziei buruzko dokumentalak, abentura-dokumentalak (alpinismoa, ibilbideak, nabigazioa), naturarekin lotutako edo naturan garatzen den fikziozko zinema, naturarekin lotutako gaiak dituen animazio-zinema.
- Gipuzkoako Foru Aldundiaren Naturaldia (GNaturaldia) programaren entzute-maila eta balorazioa.

Hiru gai-multzoen edukietan bildutako gai guztien azterketatik abiatuta, proiektuaren oinarritzko ondorioak osatu ditugu, bai eta adierazle-sorta bat ere, Gipuzkoako biztanleriak naturarekin duen harremanaren inguruan.

1.3 Metodologia

Proiektu hau aurrera eramateko, zeharkako informazioa edo informazio dokumentala bildu eta aztertu da, alde batetik. Bestetik, telefono bidezko inkesta bat egin da, galdetegi egituratu bat erabiliz, estatistikoki adierazgarria den 16 urteko eta gehiagoko Gipuzkoako biztanleriaren lagin bati zuzendua.

Inkestatze-prozesuaren fitxa teknikoa

Ikergai izan den unibertsoa:	Gipuzkoako 16 urteko edo gehiagoko biztanleria, 611.578 pertsona (<i>Iturria: Eustat: Biztanleriaren Udal Estatistika, 2020ko urtarrilaren 1ean</i>)
Laginaren tamaina:	600 inkesta egin dira, galdetegi egituratu baten bitartez.
Galdetegia:	lagin-unitateei egindako elkarrizketak galdetegi egituratu bat erabiliz egin dira, ezaugarri soziodemografikoei buruzko atal batekin eta Gipuzkoako biztanleriak naturarekin duen loturaren inguruko hiru gai tematikorekin. Galdera gehienak itxiak eta aurrez kodetuak izan dira.
Laginketa mota:	<p>“probabilistiko-ausazkoa”, geruzatua (zehaztutako eremuetan bizi diren biztanleen erro karratuarekiko proportzionala den esleipenarekin) eta etapa anitzekoa.</p> <p>1 Etapa: udalerrriaren hautaketa.</p> <p>2 Etapa: etxebizitza-etxeen hautaketa.</p> <p>3 Etapa: inkestatutako pertsonen hautaketa, sexu, adin-tarte eta jardueraren egoeraren araberrako kuotak aplikatuz.</p>
Laginaren banaketa espaziala, adierazgarritasuna eta akats-tarte estatistikoa:	<p>Laginaren banaketa espaziala "laginaren eraginkortasuna" optimizatzea ahalbidetzen duten irizpideetan oinarrituta diseinatu da; beraz, banaketa espazialak zehazten diren eremu geografikoen araberrako datuen adierazgarritasuna optimizatzea bilatu du.</p> <p>Datuen akats-tarte estatistiko orokorra %±4,08koa da, 95,5%eko konfiantza mailarako (ausazko laginketa simple batekin, non $p = q = 0,5$ den).</p>

Jarraian, aztergai dugun unibertsoaren banaketa azalduko dugu, bai eta lagin-banaketa ere, eskualde-eremuen arabera. Akats-tarte estatistiko orokorra eta zona-geruzarena ere zehazten dira.

Unibertsoa, laginaren banaketa espaziala eta akats-tarteak

Eskualdearen arabeko gunen geografikoak	Unibertsoa (16 urte eta gehiagoko biztanleria)	Laginaren banaketa: esleipen ez proportzionala ¹	
		Inkesta kop.	Akats-tartea (%)
Bidasoa Beherea	65.817	90	±10,53
Deba Beherea + Debagoiena	100.801	120	±9,12
Donostialdea	282.988	190	±7,25
Goierri + Tolosaldea	98.405	110	±9,53
Urola-Kostaldea	63.567	90	±10,53
Guztira	611.578	600	±4,08

Iturria: EUSTAT. Biztanleen Udal Erroldaren Estatistika

Haztapena:

laginak "diseinu interesatua" duenez, ez da Gipuzkoako 16 urte edo gehiagoko biztanleriak planteatutako zona-eskualdeen arabera duen banaketarekiko proportzionala. Hori dela eta, datu orokorrak emateko, datuak haztatu egin dira.

Zona-eskualdearen arabera erabili ditugun indize haztatzailak (aldagai hori aukeratu da laginketa interesatu bat egiteko) ondorengo taulan agertzen direnak dira:

Zona geografikoak	Indizea
Bidasoa Beherea	0,71745550036136
Deba Beherea + Debagoiena	0,82410583768546
Donostialdea	1,46121396745709
Goierri + Tolosaldea	0,87765509134492
Urola-Kostaldea	0,69292878422703

¹ Esan dugun bezala, eremu bakoitzeko populazioaren erro karratuari dagokion proportzioaren arabera banatzen da lagina

Datuen ustiaketa estatistikoa:	estatistika deskriptiboan oinarritutako ikerketa izan da honakoa (frekuentzia absolutuak, erlatiboak eta aldagaien arteko gurutzaketa esanguratsuak). Horretarako SPSS pakete estatistikoa erabili da. Txostenean zehar, galdetegiko aldagaien gurutzaketa-etaurak aurkezten dira, honako karakterizazio-aldagaiekin: sexua, adina, habitat-a, bizitoki-eskualdea. horietan, batez besteko orokorrak gairiditzen dituzten ehunekoak nabarmentzen dira.
Hizkuntza:	galdetegiak betetzeko elkarrizketak euskaraz edo gaztelaniaz egin dira, informazioa eman duen pertsonak aukeratu duen hizkuntzaren arabera.
Landa-lana burutu den epea:	2020ko irailaren 14tik urriaren 9ra aurrera eraman zen biztanleriaren lagina inkestatzeko prozesua.
Zuzendaritza eta bermeak:	Siadecok lortutako zuzeneko informazioaren baliozkotasun eta fidagarritasun-maila bermatzen ditu, betiere landutako diseinu metodologikoaren ezaugarrien arabera.
Laginaren ezaugarri soziodemografikoak:	inkestatutako pertsonen ezaugarri soziodemografikoei dagokienez, honako hau izango genuke:

1. taula: laginaren ezaugarri soziodemografikoak.

	Haztatu gabeko datuak		Haztatutako datuak	
	Abs.	%	%	
SEXUA	300	50,0	50,0	Emakumezkoa
	300	50,0	50,0	Gizonezkoa
ADINA	110	18,3	18,9	16-30 urte
	190	31,7	31,3	31-50 urte
	150	25,0	24,9	51-65 urte
	150	25,0	24,9	>65 urte
HABITAT-A	179	29,8	26,6	< 10.000 biztanle
	207	34,5	32,4	10.000-25.000 biztanle
	214	35,7	40,9	>25.000 biztanle
BIZITOKI-ESKUALDEA	90	15,0	10,8	Bidasoa Beherea
	120	20,0	16,5	Deba Beherea-Debagoiena
	190	31,7	46,3	Donostialdea
	110	18,3	16,1	Goierri-Tolosaldea
	90	15,0	10,4	Urola-Kostaldea
BUKATUTAKO IKASKETAK	29	4,8	4,9	Batere ez edo oinarrizkoak ere ez
	151	25,2	24,4	Oinarrizkoak: LH, DBH, Oinarrizko Batxilergoa
	71	11,8	12,1	Bigarren Mailakoak: BUP, COU, goi mailako Batxilergoa
	140	23,3	23,1	Lanbide Heziketa
	204	34,0	34,8	Unibertsitate-ikasketak (graduak, lizentziaturak, diplomaturak)
	5	0,8	0,7	Ed/Ee
JARDUERA NAGUSIA	310	51,7	50,1	Ordainpeko lana
	25	4,2	4,4	Langabezia
	60	10,0	10,2	Ikaslea, nagusiki
	32	5,3	5,6	Etxeko lanak
	167	27,8	28,8	Erretiratu, pentsioduna, ezindua
	6	1,0	1,0	Bestelako egoerak
Guztira	600	100,0	100,0	Guztira

2 Naturarekiko harremana

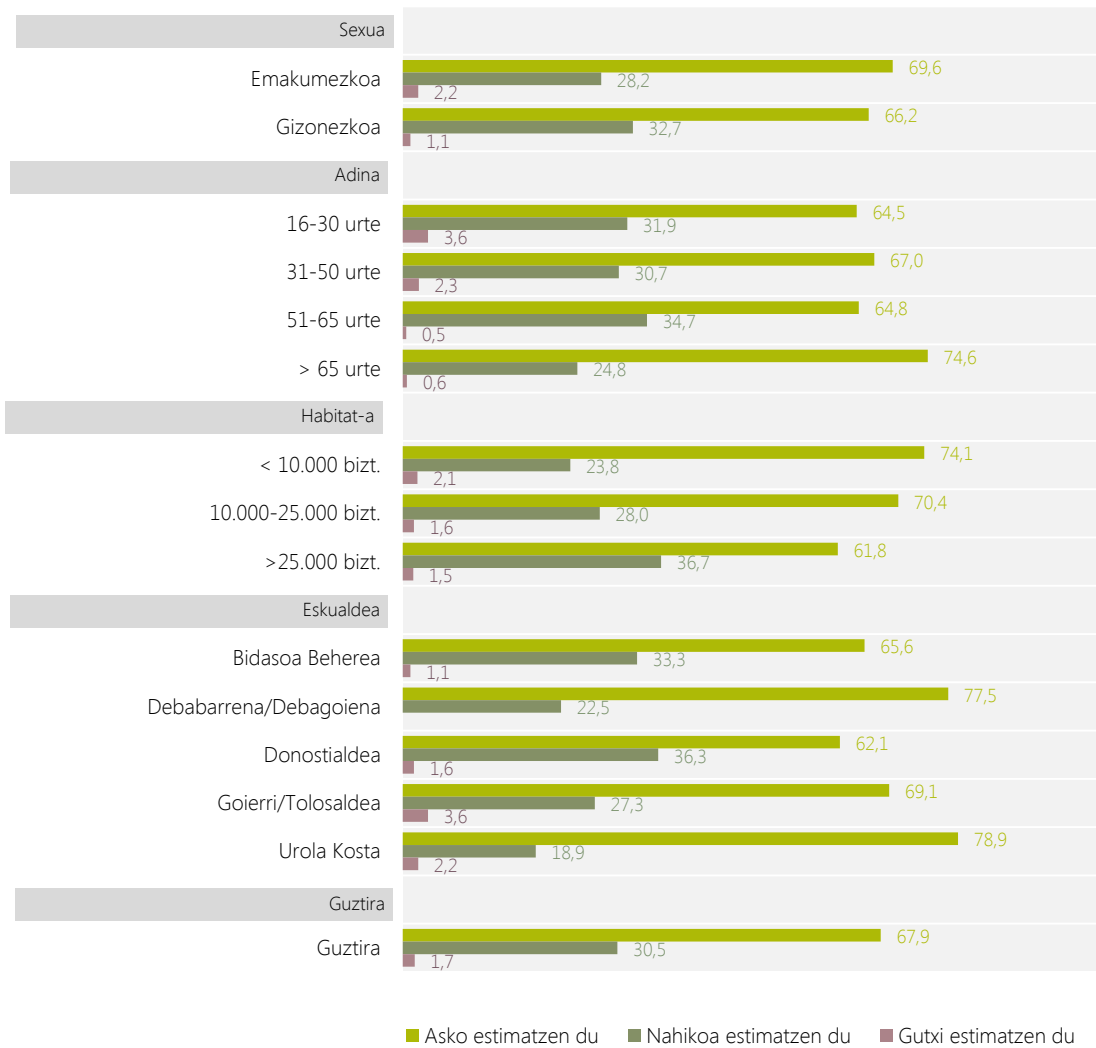
2.1 Naturaren eta naturgune ezberdinen estimatze-maila

2.1.1 Naturaren estimatze orokorra

Gipuzkoako 16 urteko eta gehiagoko biztanle gehienek asko (%67,9) edo dezenteko (%30,5) estimatzen dute natura. Oso proportzio txikia da (% 1,7) gutxi edo batere estimatzen ez dutenena.

Hortaz, naturaren estimatze orokor bat antzematen bada ere, biztanleriaren bi heren pasatxo dira intentsitate handiarekin adierazten dutenak.

1. grafikoa: natura asko, nahikoa, gutxi edo ezer estimatzen ez duzula esango zenuke?



Iturria: Siadeco 2020.

2. **taula:** natura asko, nahikoa, gutxi edo ezer estimatzen ez duzula esango zenuke? Sexuaren, adinaren, habitat-aren eta bizitoki-eskualdearen arabera

	SEXUA		ADINA				HABITAT-A			ESKUALDEA					Guztira
	Emakumezkoa	Gizonezkoa	16-30 urte	31-50 urte	51-65 urte	> 65 urte	< 10.000 bizt.	10.000-25.000 bizt.	>25.000 bizt.	Bidasoa Beherea	Debabarrena/Debagoiena	Donostialdea	Goierri/Tolosaldea	Urola Kosta	
Asko estimatzen du	69,6	66,2	64,5	67,0	64,8	74,6	74,1	70,4	61,8	65,6	77,5	62,1	69,1	78,9	67,9
Nahikoa estimatzen du	28,2	32,7	31,9	30,7	34,7	24,8	23,8	28,0	36,7	33,3	22,5	36,3	27,3	18,9	30,5
Gutxi estimatzen du	2,2	1,1	3,6	2,3	0,5	0,6	2,1	1,6	1,5	1,1	0,0	1,6	3,6	2,2	1,7
Batere ez du estimatzen	0,0	0,0	0,0	0,0	0,0	0,0	0,0	0,0	0,0	0,0	0,0	0,0	0,0	0,0	0,0
Ed/Ee	0,0	0,0	0,0	0,0	0,0	0,0	0,0	0,0	0,0	0,0	0,0	0,0	0,0	0,0	0,0
Guztira	100,0	100,0	100,0	100,0	100,0	100,0	100,0	100,0	100,0	100,0	100,0	100,0	100,0	100,0	100,0

Iturria: Siadeco 2020.

2.1.2 Naturguneekin lotutako arlo ezberdinen estimatze-maila

Naturguneekin lotutako arlo estimatuenak ondorengoak dira: mendia (Gipuzkoako 16 urteko edo gehiagoko biztanleriaren %71k asko estimatzen du), zuhaitzak eta flora basatia (%70,6k asko estimatzen ditu), itsasoa (%67,0), gune berdeak eta hirietako eta hiri inguruetako parkeak (%66,2), baserrietako nekazaritza eta abeltzaintza jarduera (%64,5) eta animaliak edo fauna basatia (%62,8). Ikus daitekeenez, biztanleen bi herenek baino gehiagok asko baloratzen dituzte alderdi horiek.

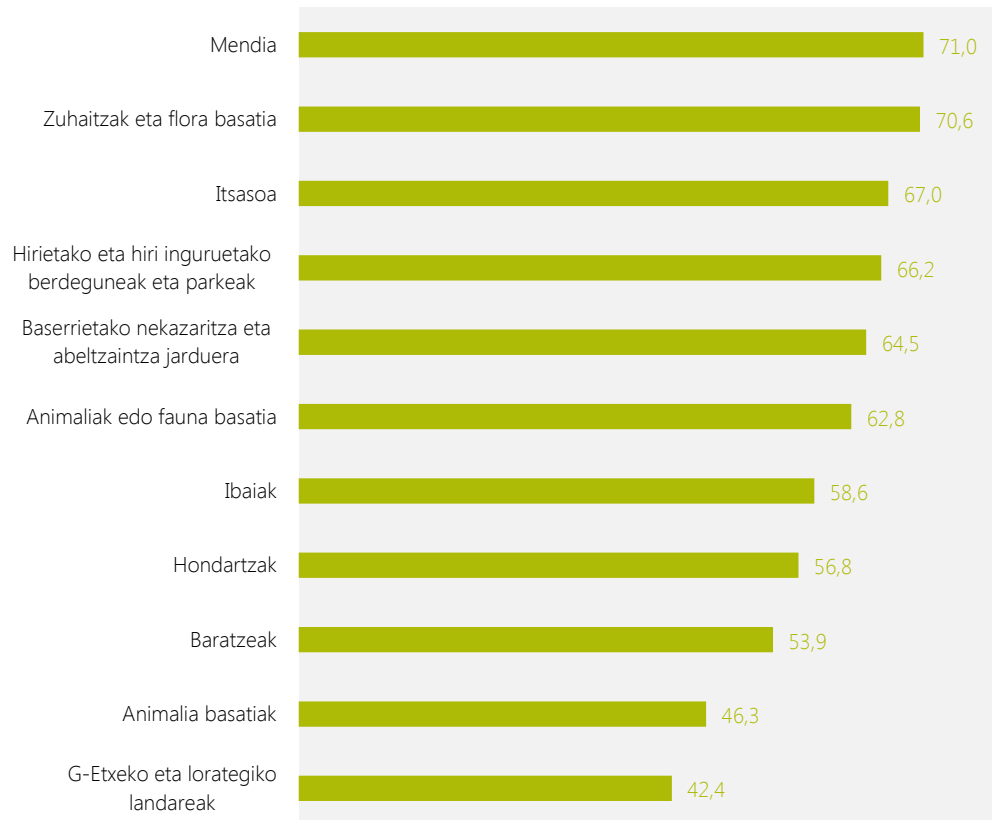
Biztanleriaren %58,6k asko baloratzen ditu ibaiak eta errekek, %56,8k hondartzak, %53,9k baratzeak, %46,3k etxeko animaliak eta %42,4k etxeko eta lorategietako landareak.

Nolanahi ere, garrantzitsua da nabarmentzea:

- Biztanleen %27,3k gutxi (%19,2) edo ezer (%8,1) ez dituztela etxeko animaliak estimatzen.
- %21,2k gutxi (%17,5) edo ezer (%3,7) ez dituztela etxeko eta lorategietako landareak estimatzen.
- %16,3k gutxi (%12,7) edo ezer (%3,6%) ez dituztela baratzeak estimatzen.
- 11,3%k gutxi (%8,6) edo ezer (%2,7) ez dituztela hondartzak estimatzen.
- %7,1ek ezer (%6,4) edo ezer (%0,7) ez dituztela ibaiak eta errekek estimatzen.

Ikusten da, beraz, biztanleriaren zati nahikoa esanguratsu batek ez dituela gehiegi estimatzen "etxeko naturarekin" lotutako arloak (etxeko animaliak, etxeko eta lorategietako landareak, baratzeak). Badago biztanleriaren beste zati bat, txikiagoa, gutxi estimatzen dituen hondartzak eta ibaiak (Badirudi "ura gertu duen" naturgune mota horrek ez dituela gehiegi erakartzen).

2. grafikoa: zein neurritan estimatzen dituzu asko naturguneekin lotutako ondorengo arloak?



Iturria: Siadeco 2020.

3. taula: zein neurritan estimatzen dituzu asko naturguneekin lotutako ondorengo arloak?

	Asko	Nahikoa	Gutxi	Ezer ez	Ed/Ee	Guztira
Mendia	71,0	25,8	3,2	0,0	0,0	100,0
Zuhaitzak eta flora basatia	70,6	26,2	3,2	0,0	0,0	100,0
Itsasoa	67,0	27,2	4,8	1,0	0,0	100,0
Hirietako eta hiri inguruetako berdeguneak eta parkeak	66,2	29,7	3,4	0,5	0,1	100,0
Baserrietako nekazaritza eta abeltzaintza jarduera	64,5	26,7	5,6	2,7	0,4	100,0
Animaliak edo fauna basatia	62,8	29,3	6,1	1,2	0,6	100,0
Ibaiak	58,6	33,6	6,4	0,7	0,6	100,0
Hondartzak	56,8	31,7	8,6	2,7	0,2	100,0
Baratzeak	53,9	29,4	12,7	3,6	0,4	100,0
Animalia basatiak	46,3	26,1	19,2	8,1	0,2	100,0
Etxeko eta lorategiko landareak	42,4	36,4	17,5	3,7	0,0	100,0

Iturria: Siadeco 2020.

4. taula: zein neurritan estimatzen duzu asko nahikoa, gutxi edo ezer ez, MENDIA?

	SEXUA		ADINA				HABITAT-A			ESKUALDEA					Guztira
	Emakumezkoa	Gizonezkoa	16-30 urte	31-50 urte	51-65 urte	> 65 urte	< 10.000 bizt.	10.000-25.000 bizt.	>25.000 bizt.	Bidasoa Beherea	Debabarrena/ Debagoiena	Donostialdea	Goierri/ Tolosaldea	Urola Kosta	
Asko	70,8	71,3	67,7	71,2	71,7	72,5	86,1	71,4	61,0	66,7	79,2	63,2	80,9	82,2	71,0
Nahikoa	25,6	26,0	27,0	24,9	27,2	24,6	12,0	25,5	34,9	30,0	20,0	32,1	17,3	15,6	25,8
Gutxi	3,7	2,7	5,3	3,9	1,1	2,9	1,9	3,1	4,2	3,3	0,8	4,7	1,8	2,2	3,2
Batere ez	0,0	0,0	0,0	0,0	0,0	0,0	0,0	0,0	0,0	0,0	0,0	0,0	0,0	0,0	0,0
Ed/Ee	0,0	0,0	0,0	0,0	0,0	0,0	0,0	0,0	0,0	0,0	0,0	0,0	0,0	0,0	0,0
Guztira	100,0	100,0	100,0	100,0	100,0	100,0	100,0	100,0	100,0	100,0	100,0	100,0	100,0	100,0	100,0

5. taula: zein neurritan estimatzen duzu asko nahikoa, gutxi edo ezer ez, ZUHAITZAK ETA FLORA BASATIA?

	SEXUA		ADINA				HABITAT-A			ESKUALDEA					Guztira
	Emakumezkoa	Gizonezkoa	16-30 urte	31-50 urte	51-65 urte	> 65 urte	< 10.000 bizt.	10.000-25.000 bizt.	>25.000 bizt.	Bidasoa Beherea	Debabarrena/ Debagoiena	Donostialdea	Goierri/ Tolosaldea	Urola Kosta	
Asko	70,0	71,3	61,1	69,1	69,3	81,1	77,9	76,2	61,5	72,2	77,5	63,7	73,6	84,4	70,6
Nahikoa	25,7	26,6	34,1	26,5	27,6	18,3	17,7	21,4	35,5	26,7	20,8	32,6	21,8	12,2	26,2
Gutxi	4,3	2,1	4,7	4,4	3,1	0,6	4,4	2,4	3,0	1,1	1,7	3,7	4,5	3,3	3,2
Batere ez	0,0	0,0	0,0	0,0	0,0	0,0	0,0	0,0	0,0	0,0	0,0	0,0	0,0	0,0	0,0
Ed/Ee	0,0	0,0	0,0	0,0	0,0	0,0	0,0	0,0	0,0	0,0	0,0	0,0	0,0	0,0	0,0
Guztira	100,0	100,0	100,0	100,0	100,0	100,0	100,0	100,0	100,0	100,0	100,0	100,0	100,0	100,0	100,0

6. taula: zein neurritan estimatzen duzu asko nahikoa, gutxi edo ezer ez, ITSASOA?

	SEXUA		ADINA				HABITAT-A			ESKUALDEA					Guztira
	Emakumezkoa	Gizonezkoa	16-30 urte	31-50 urte	51-65 urte	> 65 urte	< 10.000 bizt.	10.000-25.000 bizt.	>25.000 bizt.	Bidasoa Beherea	Debabarrena/ Debagoiena	Donostialdea	Goierri/ Tolosaldea	Urola Kosta	
Asko	70,3	63,6	78,6	73,2	64,0	53,3	65,1	67,3	68,0	65,6	62,5	68,4	63,6	74,4	67,0
Nahikoa	25,0	29,4	18,6	24,0	29,7	35,4	24,9	28,8	27,4	28,9	30,0	27,9	28,2	16,7	27,2
Gutxi	3,9	5,6	2,9	2,8	5,3	8,1	7,6	3,4	4,0	3,3	6,7	3,2	6,4	7,8	4,8
Batere ez	0,7	1,3	0,0	0,0	1,0	3,1	2,4	0,5	0,6	2,2	0,8	0,5	1,8	1,1	1,0
Ed/Ee	0,0	0,0	0,0	0,0	0,0	0,0	0,0	0,0	0,0	0,0	0,0	0,0	0,0	0,0	0,0
Guztira	100,0	100,0	100,0	100,0	100,0	100,0	100,0	100,0	100,0	100,0	100,0	100,0	100,0	100,0	100,0

Iturria: Siadeco 2020.

7. taula: zein neurritan estimatzen duzu asko nahikoa, gutxi edo ezer ez, HIRIETAKO ETA HIRI INGURUETAKO BERDEGUNEAK ETA PARKEAK?

	SEXUA		ADINA				HABITAT-A			ESKUALDEA					Guztira
	Emakumezkoa	Gizonezkoa	16-30 urte	31-50 urte	51-65 urte	> 65 urte	< 10.000 bizt.	10.000-25.000 bizt.	>25.000 bizt.	Bidasoa Beherea	Debabarraena/Debagoiena	Donostialdea	Goierri/Tolosaldia	Urola Kosta	
Asko	71,1	61,3	55,0	68,0	66,8	71,7	69,0	67,1	63,6	58,9	62,5	65,8	69,1	76,7	66,2
Nahikoa	24,6	34,9	39,8	29,3	29,2	23,2	26,5	26,6	34,3	40,0	31,7	30,5	26,4	17,8	29,7
Gutxi	3,8	3,1	4,5	2,7	4,0	3,0	3,5	5,1	2,1	0,0	4,2	3,7	3,6	4,4	3,4
Batere ez	0,5	0,5	0,0	0,0	0,0	2,1	0,4	1,2	0,0	1,1	0,8	0,0	0,9	1,1	0,5
Ed/Ee	0,0	0,3	0,7	0,0	0,0	0,0	0,5	0,0	0,0	0,0	0,8	0,0	0,0	0,0	0,1
Guztira	100,0	100,0	100,0	100,0	100,0	100,0	100,0	100,0	100,0	100,0	100,0	100,0	100,0	100,0	100,0

8. taula: zein neurritan estimatzen duzu asko nahikoa, gutxi edo ezer ez, BASERRIETAKO NEKAZARITZA ETA ABELTZAINITZA JARDUERA?

	SEXUA		ADINA				HABITAT-A			ESKUALDEA					Guztira
	Emakumezkoa	Gizonezkoa	16-30 urte	31-50 urte	51-65 urte	> 65 urte	< 10.000 bizt.	10.000-25.000 bizt.	>25.000 bizt.	Bidasoa Beherea	Debabarraena/Debagoiena	Donostialdea	Goierri/Tolosaldia	Urola Kosta	
Asko	66,4	62,7	56,3	61,3	64,7	74,7	76,1	65,2	56,6	61,1	77,5	58,4	69,1	67,8	64,5
Nahikoa	23,6	29,9	33,1	28,0	29,7	17,4	17,7	24,0	34,8	30,0	17,5	31,6	20,9	25,6	26,7
Gutxi	6,2	4,9	9,3	7,3	3,5	2,7	5,2	6,6	5,0	5,6	5,0	5,3	6,4	6,7	5,6
Batere ez	3,0	2,5	1,3	3,5	2,0	3,6	0,5	3,5	3,6	3,3	0,0	4,2	2,7	0,0	2,7
Ed/Ee	0,8	0,0	0,0	0,0	0,0	1,6	0,5	0,8	0,0	0,0	0,0	0,5	0,9	0,0	0,4
Guztira	100,0	100,0	100,0	100,0	100,0	100,0	100,0	100,0	100,0	100,0	100,0	100,0	100,0	100,0	100,0

9. taula: zein neurritan estimatzen duzu asko nahikoa, gutxi edo ezer ez, ANIMALIAK EDO FAUNA BASATIA?

	SEXUA		ADINA				HABITAT-A			ESKUALDEA					Guztira
	Emakumezkoa	Gizonezkoa	16-30 urte	31-50 urte	51-65 urte	> 65 urte	< 10.000 bizt.	10.000-25.000 bizt.	>25.000 bizt.	Bidasoa Beherea	Debabarraena/Debagoiena	Donostialdea	Goierri/Tolosaldia	Urola Kosta	
Asko	61,0	64,6	68,0	67,0	62,5	54,0	75,6	62,0	55,2	54,4	65,8	60,0	68,2	71,1	62,8
Nahikoa	28,7	29,8	26,0	27,2	30,6	33,1	15,9	30,2	37,2	41,1	26,7	32,1	22,7	18,9	29,3
Gutxi	8,7	3,5	6,0	4,3	6,2	8,4	7,0	5,8	5,8	4,4	6,7	5,3	7,3	8,9	6,1
Batere ez	1,1	1,3	0,0	0,8	0,6	3,1	0,5	0,9	1,8	0,0	0,8	1,6	1,8	0,0	1,2
Ed/Ee	0,5	0,7	0,0	0,8	0,0	1,4	0,9	1,1	0,0	0,0	0,0	1,1	0,0	1,1	0,6
Guztira	100,0	100,0	100,0	100,0	100,0	100,0	100,0	100,0	100,0	100,0	100,0	100,0	100,0	100,0	100,0

Iturria: Siadeco 2020.

10. **taula:** zein neurritan estimatzen duzu asko nahikoa, gutxi edo ezer ez, IBAIAK?

	SEXUA		ADINA				HABITAT-A			ESKUALDEA					Guztira
	Emakumezkoa	Gizonezkoa	16-30 urte	31-50 urte	51-65 urte	> 65 urte	< 10.000 bizt.	10.000-25.000 bizt.	>25.000 bizt.	Bidasoa Beherea	Debabarrena/ Debagoiena	Donostialdea	Goierri/ Tolosaldea	Urola Kosta	
Asko	54,5	62,7	50,0	59,6	62,8	59,7	61,7	60,1	55,3	55,6	69,2	53,7	60,9	63,3	58,6
Nahikoa	34,2	33,1	41,3	32,9	33,9	28,5	29,8	33,1	36,6	33,3	27,5	36,8	35,5	26,7	33,6
Gutxi	9,1	3,7	8,0	6,2	2,9	8,9	7,1	5,2	6,9	11,1	1,7	7,9	3,6	6,7	6,4
Batere ez	1,5	0,0	0,7	0,0	0,5	1,9	0,9	0,8	0,6	0,0	0,8	0,5	0,0	3,3	0,7
Ed/Ee	0,8	0,5	0,0	1,2	0,0	1,0	0,5	0,8	0,6	0,0	0,8	1,1	0,0	0,0	0,6
Guztira	100,0	100,0	100,0	100,0	100,0	100,0	100,0	100,0	100,0	100,0	100,0	100,0	100,0	100,0	100,0

11. **taula:** zein neurritan estimatzen duzu asko nahikoa, gutxi edo ezer ez, HONDARTZA?

	SEXUA		ADINA				HABITAT-A			ESKUALDEA					Guztira
	Emakumezkoa	Gizonezkoa	16-30 urte	31-50 urte	51-65 urte	> 65 urte	< 10.000 bizt.	10.000-25.000 bizt.	>25.000 bizt.	Bidasoa Beherea	Debabarrena/ Debagoiena	Donostialdea	Goierri/ Tolosaldea	Urola Kosta	
Asko	61,5	52,1	67,4	63,1	50,4	47,2	56,7	54,0	59,1	55,6	55,0	55,3	58,2	65,6	56,8
Nahikoa	28,5	34,9	26,7	30,8	34,7	33,6	26,8	35,3	32,0	33,3	35,0	33,7	28,2	21,1	31,7
Gutxi	7,9	9,4	5,9	5,8	10,0	12,9	11,1	8,8	6,9	10,0	9,2	7,9	9,1	8,9	8,6
Batere ez	2,2	3,2	0,0	0,4	5,0	5,3	4,4	2,0	2,1	1,1	0,8	2,6	4,5	4,4	2,7
Ed/Ee	0,0	0,5	0,0	0,0	0,0	1,0	0,9	0,0	0,0	0,0	0,0	0,5	0,0	0,0	0,2
Guztira	100,0	100,0	100,0	100,0	100,0	100,0	100,0	100,0	100,0	100,0	100,0	100,0	100,0	100,0	100,0

12. **taula:** zein neurritan estimatzen duzu asko nahikoa, gutxi edo ezer ez, BARATZEAK?

	SEXUA		ADINA				HABITAT-A			ESKUALDEA					Guztira
	Emakumezkoa	Gizonezkoa	16-30 urte	31-50 urte	51-65 urte	> 65 urte	< 10.000 bizt.	10.000-25.000 bizt.	>25.000 bizt.	Bidasoa Beherea	Debabarrena/ Debagoiena	Donostialdea	Goierri/ Tolosaldea	Urola Kosta	
Asko	63,1	44,8	48,8	48,5	57,8	60,9	64,3	53,3	47,6	46,7	64,2	48,9	57,3	62,2	53,9
Nahikoa	23,4	35,5	31,5	34,6	29,2	21,6	23,7	28,4	33,9	37,8	29,2	30,0	26,4	23,3	29,4
Gutxi	9,6	15,8	17,9	11,5	11,1	11,8	9,6	14,0	13,6	12,2	4,2	15,8	14,5	10,0	12,7
Batere ez	3,7	3,5	1,9	4,3	1,9	5,7	2,4	3,9	4,2	3,3	2,5	4,7	1,8	3,3	3,6
Ed/Ee	0,2	0,5	0,0	1,1	0,0	0,0	0,0	0,4	0,6	0,0	0,0	0,5	0,0	1,1	0,4
Guztira	100,0	100,0	100,0	100,0	100,0	100,0	100,0	100,0	100,0	100,0	100,0	100,0	100,0	100,0	100,0

Iturria: Siadeco 2020.

13. **taula:** zein neurritan estimatzen duzu asko nahikoa, gutxi edo ezer ez, ETXEKO ANIMALIAK?

	SEXUA		ADINA				HABITAT-A			ESKUALDEA					Guztira
	Emakumezkoa	Gizonezkoa	16-30 urte	31-50 urte	51-65 urte	> 65 urte	< 10.000 bizt.	10.000-25.000 bizt.	>25.000 bizt.	Bidasoa Beherea	Debabarrena/Debagoiena	Donostialdea	Goierri/Tolosaldia	Urola Kosta	
Asko	50,1	42,6	58,5	49,1	44,0	36,0	54,5	47,5	40,1	45,6	51,7	44,7	47,3	44,4	46,3
Nahikoa	24,1	28,1	26,8	29,2	26,6	21,1	23,2	22,8	30,6	26,7	27,5	25,8	25,5	25,6	26,1
Gutxi	17,7	20,7	13,4	13,8	23,5	26,2	16,5	19,4	20,9	18,9	14,2	21,1	21,8	15,6	19,2
Batere ez	7,6	8,6	1,3	7,1	5,9	16,6	5,8	9,6	8,3	8,9	6,7	7,9	5,5	14,4	8,1
Ed/Ee	0,5	0,0	0,0	0,8	0,0	0,0	0,0	0,8	0,0	0,0	0,0	0,5	0,0	0,0	0,2
Guztira	100,0	100,0	100,0	100,0	100,0	100,0	100,0	100,0	100,0	100,0	100,0	100,0	100,0	100,0	100,0

14. **taula:** zein neurritan estimatzen duzu asko nahikoa, gutxi edo ezer ez, ETXEKO ETA LORATEGIKO LANDAREAK?

	SEXUA		ADINA				HABITAT-A			ESKUALDEA					Guztira
	Emakumezkoa	Gizonezkoa	16-30 urte	31-50 urte	51-65 urte	> 65 urte	< 10.000 bizt.	10.000-25.000 bizt.	>25.000 bizt.	Bidasoa Beherea	Debabarrena/Debagoiena	Donostialdea	Goierri/Tolosaldia	Urola Kosta	
Asko	53,7	31,2	26,8	34,8	48,2	58,2	49,4	43,5	37,1	38,9	46,7	37,9	47,3	52,2	42,4
Nahikoa	32,3	40,4	44,7	43,6	33,2	24,0	30,8	34,7	41,3	41,1	37,5	37,9	34,5	25,6	36,4
Gutxi	11,3	23,7	26,4	15,8	17,1	13,2	17,0	18,3	17,1	14,4	12,5	19,5	17,3	20,0	17,5
Batere ez	2,8	4,7	2,0	5,9	1,4	4,6	2,8	3,5	4,5	5,6	3,3	4,7	0,9	2,2	3,7
Ed/Ee	0,0	0,0	0,0	0,0	0,0	0,0	0,0	0,0	0,0	0,0	0,0	0,0	0,0	0,0	0,0
Guztira	100,0	100,0	100,0	100,0	100,0	100,0	100,0	100,0	100,0	100,0	100,0	100,0	100,0	100,0	100,0

2.2 Naturaren esanahiak eta sentimendu nagusiak

2.2.2 Naturaren esanahiak

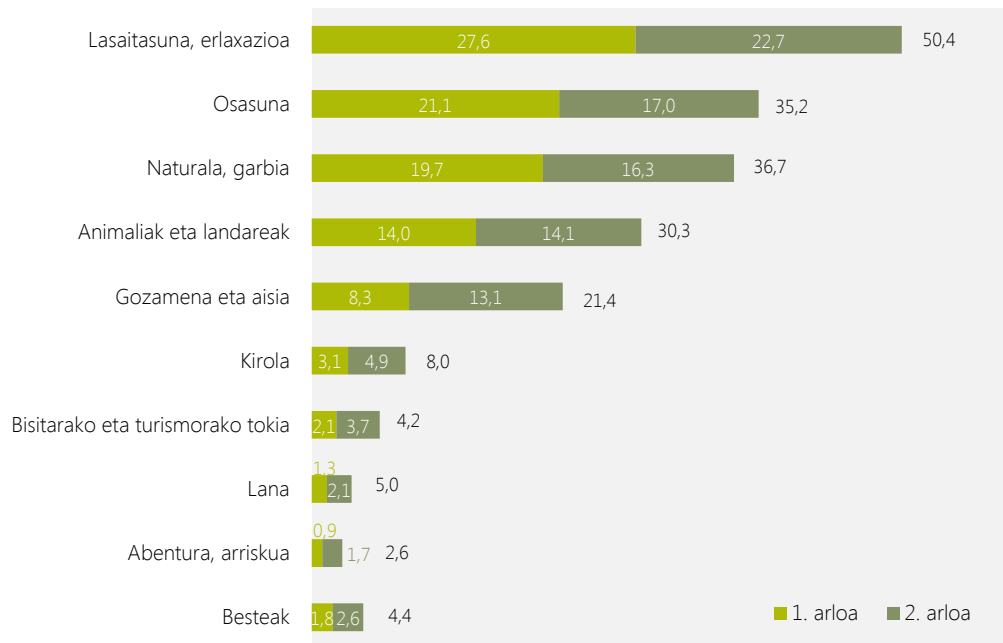
Ondorengoak dira Gipuzkoako 16 urteko edo gehiagoko biztanleriarentzat natura zer den hoberen islatzen duten arloak: lasaitasuna eta erlaxazioa (%27,6k lehen tokian jartzen dute eta %22,7k bigarrenean), osasuna (%21,1ek lehen tokian eta %14,1ek bigarrenean), naturala-garbia (%19,7k lehen tokian eta %17k bigarrenean), animaliak eta landareak (%14k lehen tokian eta %16,3k bigarrenean) eta gozamena eta aisia (%8,3k lehen tokian eta %13,1ek bigarrenean).

Lasaitasuna eta erlaxazioa da, lehen zein bigarren tokian, biztanleriarentzat natura zer den hoberen islatzen duen arloa (%50,4).

Naturarekin gutxien lotzen diren arloak kirola (%3,1ek lehen tokian eta %4,9k bigarrenean), bisita eta turismorako tokiak (%2,1k lehen tokian eta %2,1ek bigarren tokian), lana (%1,3k lehen tokian eta %3,7k bigarren tokian) eta abentura eta arriskua (%0,9k lehen tokian eta %1,7k bigarrenean).

Modu ireki eta kualitatiboan, baina ez oso ugarian, beste arlo batzuk ere aipatzen dira, neurri handi batean aurrekoekin lotura dutenak: zenbait lagunek natura "askatasunarekin, isiltasunarekin, argiarekin edo bakearekin" lotzen dute; batzuek, aurretik aipatu diren arlo guztiak uztartzen dituela adierazi dute; beste batzuek, natura "bizitza" dela eta "ia dena" barne biltzen duela.

3. grafikoa: zein da zuretzat natura zer den hoberen islatzen duen lehen arloa? Eta bigarrena? (%)



Iturria: Siadeco 2020.

15. taula: natura zer den hoberen islatzen duten arloak

Ranking-a	Lehen tokian	%	Ranking-a	Bigarren tokian	%	Ranking-a	Guztira	%
1	Lasaitasuna, erlaxazioa	27,6	1	Lasaitasuna, erlaxazioa	22,7	1	Lasaitasuna, erlaxazioa	50,4
2	Osasuna	21,1	2	Osasuna	17,0	2	Osasuna	35,2
3	Naturala, garbia	19,7	3	Naturala, garbia	16,3	3	Naturala, garbia	36,7
4	Animaliak eta landareak	14,0	4	Animaliak eta landareak	14,1	4	Animaliak eta landareak	30,3
5	Gozamena eta aisia	8,3	5	Gozamena eta aisia	13,1	5	Gozamena eta aisia	21,4
6	Kirola	3,1	6	Kirola	4,9	6	Kirola	8,0
7	Bisitarako eta turismorako tokia	2,1	7	Bisitarako eta turismorako tokia	3,7	7	Bisitarako eta turismorako tokia	4,2
8	Lana	1,3	8	Lana	2,1	8	Lana	5,0
9	Abentura, arriskua	0,9	9	Abentura, arriskua	1,7	9	Abentura, arriskua	2,6
10	Besteak	1,8	10	Besteak	2,6	10	Besteak	4,4
11	Ed/Ee	0,1	11	Ed/Ee	1,8	11	Ed/Ee	1,9
	Guztira	100,0		Guztira	100,0		Guztira	-

Iturria: Siadeco 2020.

16. taula: zein da zuzentzat natura zer den hoberen islatzen duen arloa, LEHEN TOKIAN?

	SEXUA		ADINA				HABITAT-A			ESKUALDEA					Guztira
	Emakumezkoa	Gizonezkoa	16-30 urte	31-50 urte	51-65 urte	> 65 urte	< 10.000 bizt.	10.000-25.000 bizt.	>25.000 bizt.	Bidasoa Beherea	Debarrena/ Debagoiena	Donostialdea	Goierrri/ Tolosaldea	Urola Kosta	
Lasaitasuna, erlaxazioa	31,8	23,5	34,8	28,7	26,6	22,0	28,5	27,6	27,2	29,5	24,2	26,4	31,1	23,3	27,6
Osasuna	25,6	16,6	13,6	23,2	22,5	23,0	22,9	22,5	18,9	17,9	23,3	25,5	16,7	30,0	21,1
Naturala, garbia	18,5	21,0	13,9	14,4	24,1	26,4	17,8	17,9	22,4	20,5	16,7	16,4	26,7	18,9	19,7
Animaliak eta landareak	10,8	17,1	21,6	13,1	11,6	11,7	12,8	16,7	12,6	13,7	18,3	15,5	10,0	10,0	14,0
Gozamena eta aisia	7,8	8,7	6,7	9,1	7,7	8,9	6,6	9,1	8,7	9,5	7,5	5,5	8,9	7,8	8,3
Kirola	1,1	5,0	4,7	5,4	1,0	1,0	5,4	1,9	2,5	2,1	3,3	4,5	2,2	5,6	3,1
Bisitarako eta turismorako tokia	1,1	3,2	1,3	1,7	2,9	2,5	2,0	1,2	3,0	3,7	0,0	2,7	0,0	0,0	2,1
Besteak	2,0	1,6	1,4	0,9	2,0	3,0	2,2	1,1	2,1	1,1	0,8	3,6	3,3	2,2	1,8
Lana	0,8	1,8	0,7	2,0	1,0	1,0	1,0	0,8	1,9	1,1	3,3	0,0	0,0	2,2	1,3
Abentura, arriskua	0,5	1,3	1,3	1,6	0,6	0,0	0,9	1,2	0,6	1,1	1,7	0,0	1,1	0,0	0,9
Ed/Ee	0,0	0,3	0,0	0,0	0,0	0,6	0,0	0,0	0,3	0,0	0,8	0,0	0,0	0,0	0,1
Guztira	100,0	100,0	100,0	100,0	100,0	100,0	100,0	100,0	100,0	100,0	100,0	100,0	100,0	100,0	100,0

Iturria: Siadeco 2020.

17. **taula:** zein da zuretzat natura zer den hoberen islatzen duen arloa, BIGARREN TOKIAN?

	SEXUA		ADINA				HABITAT-A			ESKUALDEA					Guztira
	Emakumezkoa	Gizonezkoa	16-30 urte	31-50 urte	51-65 urte	> 65 urte	< 10.000 bizt.	10.000-25.000 bizt.	> 25.000 bizt.	Bidasoa Beherea	Debabarrena/ Debagoiena	Donostialdea	Goierri/ Tolosaldea	Urola Kosta	
Lasaitasuna, erlaxazioa	23,6	21,8	22,0	24,7	22,9	20,6	21,8	23,1	23,0	20,5	23,3	20,9	30,0	26,7	22,7
Osasuna	18,7	15,2	15,1	15,2	15,3	22,2	17,0	15,0	18,5	16,3	11,7	20,9	21,1	17,8	17,0
Naturala, garbia	16,8	15,8	16,4	16,5	20,2	11,9	17,0	13,6	18,0	19,5	13,3	15,5	11,1	13,3	16,3
Animaliak eta landareak	16,9	11,3	13,2	16,6	9,1	16,6	14,2	18,2	10,8	13,2	16,7	10,9	16,7	16,7	14,1
Gozamena eta aisia	12,8	13,4	14,4	16,3	12,8	8,3	12,3	13,6	13,2	15,3	15,8	11,8	4,4	10,0	13,1
Kirola	1,8	8,0	11,1	3,6	2,7	4,1	6,3	5,8	3,3	4,2	7,5	6,4	5,6	1,1	4,9
Bisitarako eta turismorako tokia	2,6	4,8	2,6	2,9	6,8	2,5	4,4	3,3	3,6	2,1	5,0	5,5	2,2	7,8	3,7
Besteak	2,7	2,5	0,6	1,2	1,0	7,5	3,3	2,0	2,7	3,2	0,8	1,8	4,4	2,2	2,6
Lana	1,6	2,6	0,6	2,1	3,2	2,1	1,1	2,5	2,4	1,1	3,3	3,6	2,2	2,2	2,1
Abentura, arriskua	1,2	2,4	1,3	0,5	2,4	3,2	1,1	0,5	3,3	2,1	0,8	2,7	2,2	0,0	1,8
Ed/Ee	1,2	2,2	2,6	0,4	3,5	1,0	1,5	2,6	1,2	2,6	1,7	0,0	0,0	2,2	1,7
Guztira	100,0	100,0	100,0	100,0	100,0	100,0	100,0	100,0	100,0	100,0	100,0	100,0	100,0	100,0	100,0

Iturria: Siadeco 2020.

2.2.3 Naturguneetan egoterakoan nagusitzen diren sentimenduak

Naturguneetan daudenean, Gipuzkoako 16 urteko eta gehiagoko biztanleen artean indar gehien duten hiru sentimenduak honako hauek dira: zorientasuna (%36,9k aipatzen dute lehen tokian eta %19,2k bigarreanean), gozamina (%32,6k lehen tokian eta %27,1ek bigarreanean) eta plazerra (%16,9k lehen tokian eta %24,4k bigarreanean). Planteatutako gainerako sentimenduen pisua edo presentzia askoz txikiagoa da.

Lilura da gehien aipatzen den laugarren sentimendua, bai lehen tokian (%6,1) baita bigarreanean ere (%9).

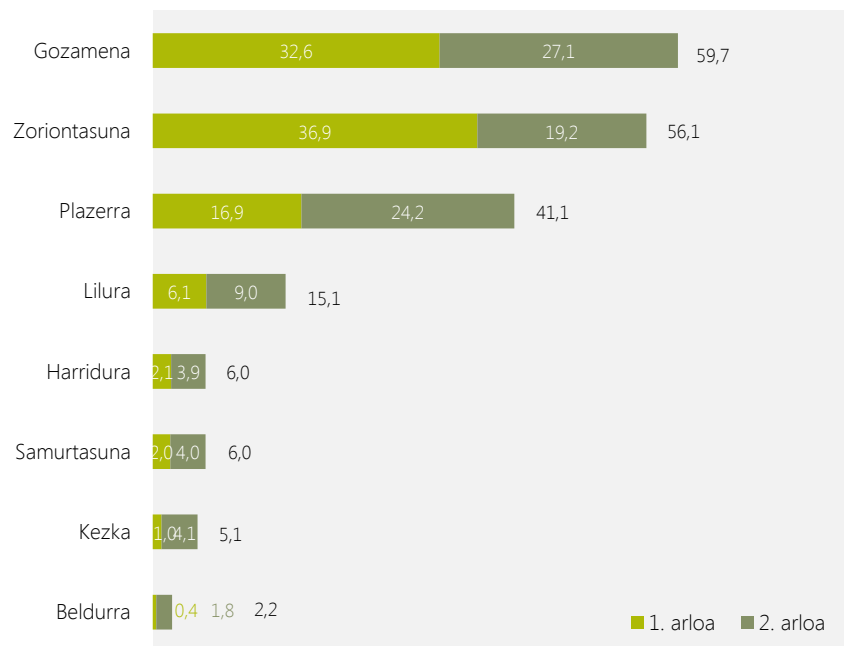
Harridura zerrendako bosgarrena da lehen tokiari dagokionez (%2,1) eta zazpigarrena bigarren tokiari dagokionez (%3,9).

Samurtasuna seigarrena da zerrendan, lehen tokiari dagokionez (%2), baita bigarren tokiari dagokionez ere (%4).

Kezka zazpigarrena da lehen tokiari dagokionez (%1) eta bosgarrena, bigarren tokiari dagokionez (%4,1).

Beldurra da biztanleriak gutxien aipatzen duen sentimendua, aztertutako zortzien artean.

4. grafikoa: zein da, naturguneetan zaudenean, zugar gehien nagusitzen den sentimendua? Eta bigarrena? (%)



Iturria: Siadeco 2020.

18. taula: naturguneetan zaudenean, zugar gehien nagusitzen den sentimendua

Ranking-a	Lehen tokian	%	Ranking-a	Bigarren tokian	%	Ranking-a	Guztira	%
1	Zoriontasuna	36,9	1	Gozamena	27,1	1	Zoriontasuna	56,1
2	Gozamena	32,6	2	Plazerra	24,2	2	Gozamena	59,7
3	Plazerra	16,9	3	Zoriontasuna	19,2	3	Plazerra	41,1
4	Lilura	6,1	4	Lilura	9,0	4	Lilura	15,1
5	Harridura	2,1	5	Kezka	4,1	5	Harridura	6,0
6	Samurtasuna	2,0	6	Samurtasuna	4,0	6	Samurtasuna	6,0
7	Kezka	1,0	7	Harridura	3,9	7	Kezka	5,1
8	Beldurra	0,4	8	Beldurra	1,8	8	Beldurra	2,2
9	Ed/Ee	1,9	9	Ed/Ee	6,8	9	Ed/Ee	-
	Guztira	100,0		Guztira	100,0		Guztira	100,0

Iturria: Siadeco 2020.

19. taula: zein da zugar gehien nagusitzen den sentimendua, LEHEN TOKIAN, naturguneetan zaudenean?

	SEXUA		ADINA				HABITAT-A			ESKUALDEA					Guztira
	Emakumezkoa	Gizonezkoa	16-30 urte	31-50 urte	51-65 urte	> 65 urte	< 10.000 bizt.	10.000-25.000 bizt.	>25.000 bizt.	Bidasoa Beherea	Debarrena/Debagolena	Donostialdea	Goierri/Tolosaidea	Urola Kosta	
Zoriontasuna	38,9	34,9	42,3	33,3	36,5	37,8	40,5	38,7	33,2	36,8	33,3	35,5	34,4	47,8	36,9
Gozamena	28,4	36,7	29,1	34,0	33,0	33,0	28,3	32,0	35,8	28,4	36,7	32,7	43,3	33,3	32,6
Plazerra	18,2	15,6	12,0	19,1	19,1	15,7	20,7	18,2	13,5	17,9	16,7	19,1	13,3	13,3	16,9
Lilura	7,2	5,1	9,9	6,6	5,7	3,1	5,1	4,5	8,1	7,4	6,7	6,4	4,4	1,1	6,1
Harridura	2,4	1,9	3,4	2,0	1,6	2,0	1,5	2,4	2,4	3,7	0,0	2,7	0,0	0,0	2,1
Samurtasuna	2,6	1,5	0,7	3,0	0,0	3,9	2,5	1,3	2,4	1,6	3,3	1,8	2,2	2,2	2,0
Ed/Ee	2,3	1,4	1,3	0,4	2,5	3,5	1,5	0,4	3,3	2,6	0,8	0,9	1,1	2,2	1,9
Kezka	0,0	2,0	1,3	1,6	0,6	0,6	0,0	2,0	0,9	1,1	2,5	0,0	1,1	0,0	1,0
Beldurra	0,0	0,8	0,0	0,0	1,0	0,6	0,0	0,5	0,6	0,5	0,0	0,9	0,0	0,0	0,4
Guztira	100,0	100,0	100,0	100,0	100,0	100,0	100,0	100,0	100,0	100,0	100,0	100,0	100,0	100,0	100,0

Iturria: Siadeco 2020.

20. taula: zein da zugar gehien nagusitzen den sentimendua, BIGARREN TOKIAN, naturguneetan zaudenean?

	SEXUA		ADINA				HABITAT-A			ESKUALDEA					Guztira
	Emakumezkoa	Gizonezkoa	16-30 urte	31-50 urte	51-65 urte	> 65 urte	< 10.000 bizt.	10.000-25.000 bizt.	> 25.000 bizt.	Bidasoa Beherea	Debabarrena/ Debagoiena	Donostialdea	Goierrri/ Tolosaldea	Urola Kosta	
Zoriontasuna	27,2	27,1	24,2	30,6	27,2	24,9	28,7	27,6	25,7	30,5	25,8	23,6	20,0	26,7	27,1
Gozamena	23,1	25,2	23,7	20,3	25,2	28,3	25,9	24,5	22,8	21,1	20,8	30,9	32,2	24,4	24,2
Plazerra	21,0	17,4	13,5	22,9	18,3	19,9	15,8	17,7	22,7	18,4	17,5	20,9	21,1	21,1	19,2
Lilura	9,2	8,8	14,1	8,7	11,3	3,1	4,0	11,6	10,2	10,5	13,3	4,5	6,7	4,4	9,0
Harridura	5,5	8,0	3,2	5,6	6,6	11,1	5,4	6,6	7,8	8,4	5,8	4,5	3,3	7,8	6,8
Samurtasuna	3,2	5,0	7,0	5,0	1,1	3,8	8,6	2,9	2,2	1,1	5,0	10,0	2,2	8,9	4,1
Ed/Ee	5,0	3,1	5,3	2,8	4,0	4,6	4,8	4,4	3,2	4,2	3,3	3,6	6,7	2,2	4,0
Kezka	4,3	3,5	5,8	2,9	4,7	2,9	5,6	2,4	4,0	4,7	4,2	1,8	3,3	3,3	3,9
Beldurra	1,5	2,1	3,2	1,3	1,6	1,5	1,3	2,4	1,5	1,1	4,2	0,0	4,4	1,1	1,8
Guztira	100,0	100,0	100,0	100,0	100,0	100,0	100,0	100,0	100,0	100,0	100,0	100,0	100,0	100,0	100,0

Iturria: Siadeco 2020.

2.3 Naturguneetara joatea, eta naturarekiko kontaktuaren maiztasunari buruzko balorazioa

2.3.1 Naturguneetara joatea

Naturguneetara joatearen gaiari dagokionez, mendira joateko maiztasuna nabarmentzen da beste guztien gainetik. Gipuzkoako 16 urteko eta gehiagoko biztanleriaren %72,2k baieztatu du asko (%45) edo nahikoa (%27,2) joaten dela mendira.

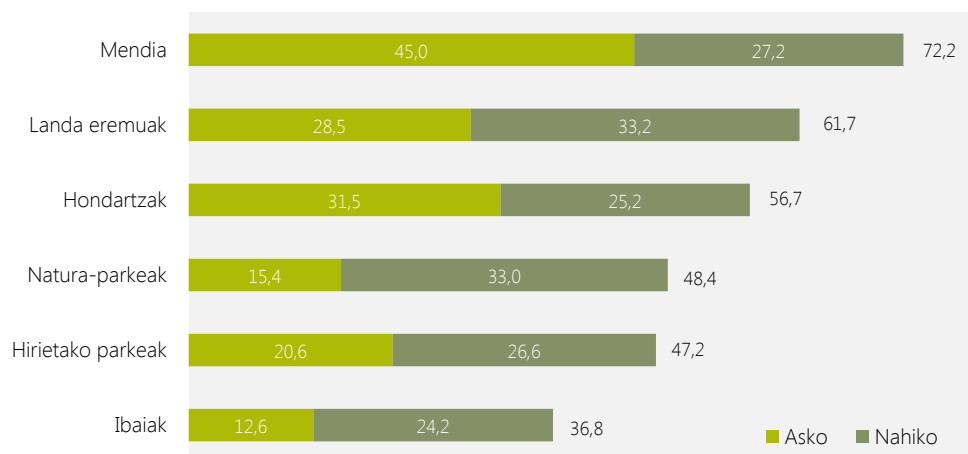
Mendiarenaren ondoren, hondartzara joateko maiztasuna da handiena. Biztanleriaren %56,7k adierazi du asko (%31,5) edo nahikoa (%25,2) joaten dela hondartzara; edonola ere, azpimarratu behar da, era berean, %43,4k adierazi duela gutxi (%28,8) edo ezer (%14,6) ez dela joaten hondartzetara.

Hirugarren tokian, ia erdiek (%47,2) baieztatu dute asko (%28,5) edo nahikoa (%33,2) joaten direla landa-eremuetara.

Biztanleriaren %47,2k aipatu du asko (%20,6) edo nahikoa (%26,6) joaten dela hirietako parkeetara (hiri barruan).

%15,4k dio asko joaten dela natura-parkeetara eta %12,6k asko joaten dela ibai eta erreketara (nahiz eta %63,1ek dioten gutxi edo %45,5ek inoiz ez dela joaten azken horietara).

5. grafikoa: esadazu zein maiztasunez joaten zaren, asko edo nahikoa, ondorengo lekuetara? (%)



Iturria: Siadeco 2020.

21. taula: esadazu zein maiztasunez joaten zaren ondorengo lekuetara

	Asko	Nahiko	Gutxi	Ezer ez	Ed/Ee	Guztira
Mendia	45,0	27,2	21,8	6,0	0,0	100,0
Hondartzak	31,5	25,2	28,8	14,6	0,0	100,0
Landa eremuak	28,5	33,2	28,7	9,6	0,0	100,0
Hirietako parkeak	20,6	26,6	38,4	14,4	0,0	100,0
Natura-parkeak	15,4	33,0	35,6	15,8	0,2	100,0
Ibaiak	12,6	24,2	45,5	17,6	0,1	100,0

Iturria: Siadeco 2020.

22. taula: esadazu zein maiztasunez joaten zaren MENDIRA?

	SEXUA		ADINA				HABITAT-A			ESKUALDEA					Guztira
	Emakumezkoa	Gizonezkoa	16-30 urte	31-50 urte	51-65 urte	> 65 urte	< 10.000 bizt.	10.000-25.000 bizt.	> 25.000 bizt.	Bidasoa Beherea	Debarrena/ Debagoiena	Donostialdea	Goierri/ Tolosaldea	Urola Kosta	
Asko	43,7	46,2	48,7	49,4	45,8	35,8	57,1	50,1	33,0	32,2	60,0	37,4	58,2	47,8	45,0
Nahikoa	24,0	30,5	31,4	31,7	26,0	19,7	24,9	24,5	30,9	36,7	21,7	27,9	27,3	23,3	27,2
Gutxi	24,3	19,2	18,5	16,2	25,2	27,9	13,4	18,6	29,8	25,6	14,2	27,9	10,0	21,1	21,8
Ezer ez	7,9	4,0	1,3	2,8	3,0	16,6	4,6	6,8	6,3	5,6	4,2	6,8	4,5	7,8	6,0
Ed/Ee	0,0	0,0	0,0	0,0	0,0	0,0	0,0	0,0	0,0	0,0	0,0	0,0	0,0	0,0	0,0
Guztira	100,0	100,0	100,0	100,0	100,0	100,0	100,0	100,0	100,0	100,0	100,0	100,0	100,0	100,0	100,0

23. taula: esadazu zein maiztasunez joaten zaren HONDARTZETARA?

	SEXUA		ADINA				HABITAT-A			ESKUALDEA					Guztira
	Emakumezkoa	Gizonezkoa	16-30 urte	31-50 urte	51-65 urte	> 65 urte	< 10.000 bizt.	10.000-25.000 bizt.	> 25.000 bizt.	Bidasoa Beherea	Debarrena/ Debagoiena	Donostialdea	Goierri/ Tolosaldea	Urola Kosta	
Asko	32,5	30,4	48,7	32,5	29,0	19,5	25,2	26,9	39,2	28,9	23,3	35,3	23,6	42,2	31,5
Nahikoa	25,2	25,2	28,0	32,2	21,7	17,7	25,1	22,3	27,5	32,2	26,7	25,3	20,0	23,3	25,2
Gutxi	28,4	29,2	17,8	26,7	34,8	33,7	30,0	35,4	22,8	26,7	32,5	27,4	35,5	21,1	28,8
Ezer ez	14,0	15,1	5,5	8,6	14,5	29,0	19,7	15,4	10,5	12,2	17,5	12,1	20,9	13,3	14,6
Ed/Ee	0,0	0,0	0,0	0,0	0,0	0,0	0,0	0,0	0,0	0,0	0,0	0,0	0,0	0,0	0,0
Guztira	100,0	100,0	100,0	100,0	100,0	100,0	100,0	100,0	100,0	100,0	100,0	100,0	100,0	100,0	100,0

Iturria: Siadeco 2020.

24. taula: esadazu zein maiztasunez joaten zaren LANDA EREMUETARA?

	SEXUA		ADINA				HABITAT-A			ESKUALDEA					Guztira
	Emakumezkoa	Gizonezkoa	16-30 urte	31-50 urte	51-65 urte	> 65 urte	< 10.000 bizt.	10.000-25.000 bizt.	> 25.000 bizt.	Bidasoa Beherea	Debarrena/ Debagoiena	Donostialdea	Goierri/ Tolosaldea	Urola Kosta	
Asko	28,8	28,3	25,5	32,0	29,2	25,8	43,6	28,6	18,7	26,7	34,2	20,0	45,5	33,3	28,5
Nahikoa	31,4	35,1	34,5	34,5	34,7	29,2	29,8	35,9	33,3	33,3	35,8	35,8	27,3	26,7	33,2
Gutxi	27,9	29,4	36,1	28,5	27,9	24,0	21,5	24,8	36,3	30,0	23,3	32,6	20,9	30,0	28,7
Ezer ez	12,0	7,2	3,9	5,1	8,2	21,1	5,2	10,7	11,6	10,0	6,7	11,6	6,4	10,0	9,6
Ed/Ee	0,0	0,0	0,0	0,0	0,0	0,0	0,0	0,0	0,0	0,0	0,0	0,0	0,0	0,0	0,0
Guztira	100,0	100,0	100,0	100,0	100,0	100,0	100,0	100,0	100,0	100,0	100,0	100,0	100,0	100,0	100,0

25. taula: esadazu zein maiztasunez joaten zaren HIRIETAKO PARKEETARA?

	SEXUA		ADINA				HABITAT-A			ESKUALDEA					Guztira
	Emakumezkoa	Gizonezkoa	16-30 urte	31-50 urte	51-65 urte	> 65 urte	< 10.000 bizt.	10.000-25.000 bizt.	> 25.000 bizt.	Bidasoa Beherea	Debarrena/ Debagoiena	Donostialdea	Goierri/ Tolosaldea	Urola Kosta	
Asko	21,1	20,0	21,2	29,6	15,2	14,1	18,9	18,5	23,3	22,2	16,7	22,6	16,4	22,2	20,6
Nahikoa	28,3	25,0	26,9	24,6	31,6	24,0	22,5	21,8	33,1	21,1	24,2	31,6	20,0	24,4	26,6
Gutxi	35,7	41,2	43,3	33,8	37,8	41,2	39,7	42,7	34,3	45,6	40,0	36,3	40,0	35,6	38,4
Ezer ez	14,9	13,8	8,6	12,0	15,4	20,7	18,9	17,1	9,3	11,1	19,2	9,5	23,6	17,8	14,4
Ed/Ee	0,0	0,0	0,0	0,0	0,0	0,0	0,0	0,0	0,0	0,0	0,0	0,0	0,0	0,0	0,0
Guztira	100,0	100,0	100,0	100,0	100,0	100,0	100,0	100,0	100,0	100,0	100,0	100,0	100,0	100,0	100,0

26. taula: esadazu zein maiztasunez joaten zaren NATURA-PARKEETARA?

	SEXUA		ADINA				HABITAT-A			ESKUALDEA					Guztira
	Emakumezkoa	Gizonezkoa	16-30 urte	31-50 urte	51-65 urte	> 65 urte	< 10.000 bizt.	10.000-25.000 bizt.	> 25.000 bizt.	Bidasoa Beherea	Debarrena/ Debagoiena	Donostialdea	Goierri/ Tolosaldea	Urola Kosta	
Asko	17,0	13,7	14,7	20,3	13,9	11,1	17,0	17,8	12,3	14,4	15,8	13,7	17,3	20,0	15,4
Nahikoa	31,7	34,4	37,5	40,2	33,6	20,2	32,4	37,1	30,3	41,1	36,7	29,5	35,5	31,1	33,0
Gutxi	32,7	38,5	43,8	34,7	37,4	28,5	35,4	26,6	42,7	27,8	25,8	43,7	30,9	30,0	35,6
Ezer ez	18,2	13,5	4,1	4,9	15,1	39,1	15,1	18,5	14,1	16,7	21,7	12,6	16,4	18,9	15,8
Ed/Ee	0,5	0,0	0,0	0,0	0,0	1,0	0,0	0,0	0,6	0,0	0,0	0,5	0,0	0,0	0,2
Guztira	100,0	100,0	100,0	100,0	100,0	100,0	100,0	100,0	100,0	100,0	100,0	100,0	100,0	100,0	100,0

Iturria: Siadeco 2020.

27. taula: esadazu zein maiztasunez joaten zaren IBAIETARA?

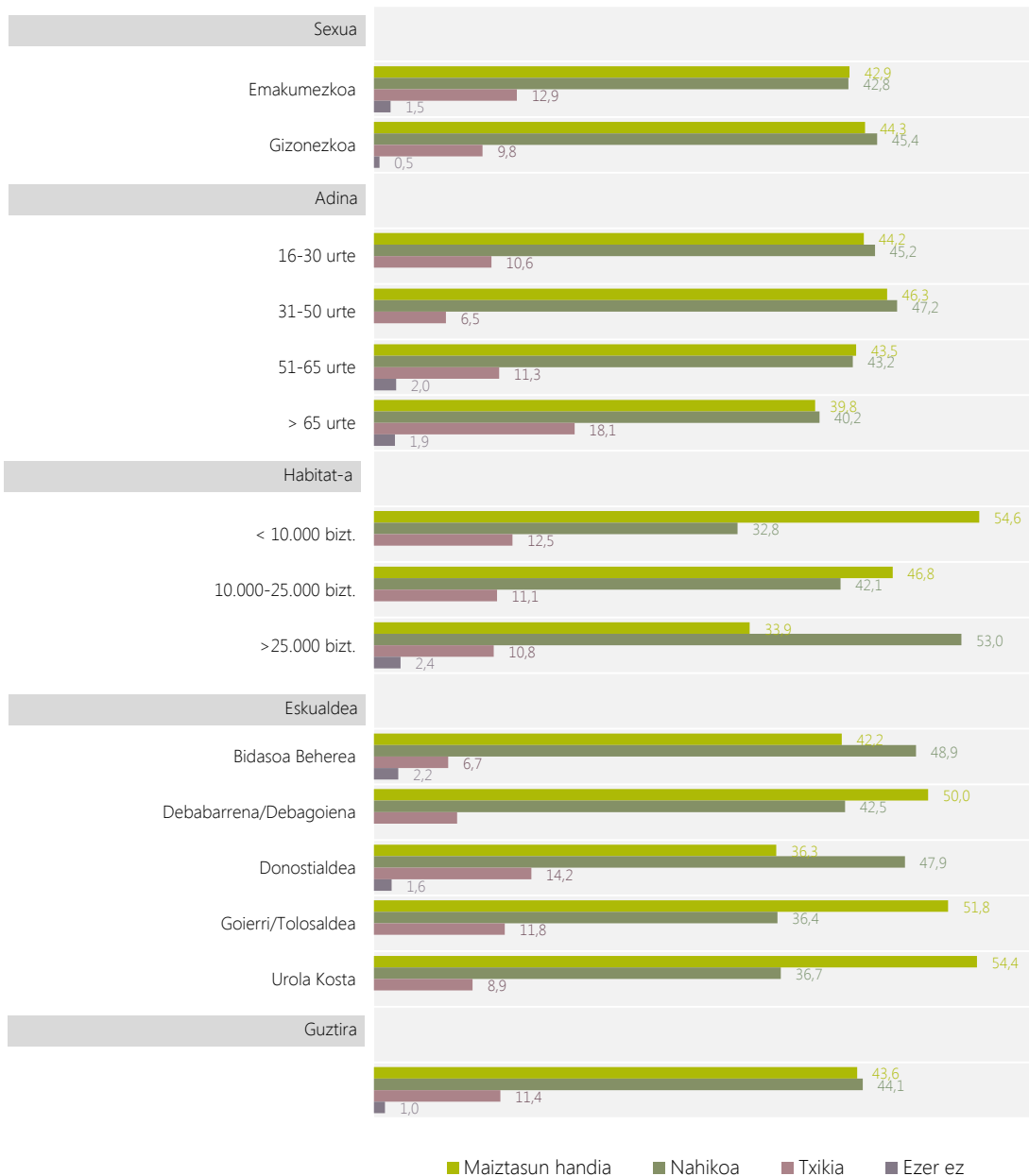
	SEXUA		ADINA				HABITAT-A			ESKUALDEA					Guztira
	Emakumezkoa	Gizonezkoa	16-30 urte	31-50 urte	51-65 urte	> 65 urte	< 10.000 bizt.	10.000-25.000 bizt.	> 25.000 bizt.	Bidasoa Behera	Debabarrena/ Debagoiena	Donostialdea	Goierri/ Tolosaldea	Urola Kosta	
Asko	11,9	13,3	11,1	12,9	14,9	11,2	14,1	19,0	6,6	13,3	15,0	7,9	20,0	17,8	12,6
Nahikoa	25,5	22,8	23,9	29,8	22,1	19,4	26,8	22,1	24,1	20,0	27,5	23,7	25,5	23,3	24,2
Gutxi	43,1	47,9	56,9	49,8	44,4	32,7	43,3	41,2	50,4	45,6	35,8	52,6	40,0	37,8	45,5
Ezer ez	19,5	15,7	8,1	7,5	18,7	36,3	15,8	17,3	19,0	21,1	21,7	15,8	14,5	20,0	17,6
Ed/Ee	0,0	0,2	0,0	0,0	0,0	0,5	0,0	0,4	0,0	0,0	0,0	0,0	0,0	1,1	0,1
Guztira	100,0	100,0	100,0	100,0	100,0	100,0	100,0	100,0	100,0	100,0	100,0	100,0	100,0	100,0	100,0

Iturria: Siadeco 2020.

2.3.2 Naturarekiko harremanaren maiztasunaren balorazioa.

Naturarekiko duen harremana handia dela hautematen du, oro har, Gipuzkoako biztanleriak. Gipuzkoako 16 urteko edo gehiagoko biztanleriaren %87,7k uste du naturarekiko duen harremanaren maiztasuna oso handia (%43,6) edo nahiko handia (%44,1) dela.

6. grafikoa: oro har, nola baloratuko zenuke naturarekin duzun harremanaren maiztasuna?



Iturria: Siadeco 2020.

28. taula: oro har, nola baloratuko zenuke naturarekin duzun harremanaren maiztasuna?

	SEXUA		ADINA				HABITAT-A			ESKUALDEA					Guztira
	Emakumezkoa	Gizonezkoa	16-30 urte	31-50 urte	51-65 urte	> 65 urte	< 10.000 bizt.	10.000-25.000 bizt.	> 25.000 bizt.	Bidasoa Behera	Debarrena/ Debagoiena	Donostialdea	Goierri/ Tolosaldea	Urola Kosta	
Maiztasun handia	42,9	44,3	44,2	46,3	43,5	39,8	54,6	46,8	33,9	42,2	50,0	36,3	51,8	54,4	43,6
Nahikoa	42,8	45,4	45,2	47,2	43,2	40,2	32,8	42,1	53,0	48,9	42,5	47,9	36,4	36,7	44,1
Txikia	12,9	9,8	10,6	6,5	11,3	18,1	12,5	11,1	10,8	6,7	7,5	14,2	11,8	8,9	11,4
Ezer ez	1,5	0,5	0,0	0,0	2,0	1,9	0,0	0,0	2,4	2,2	0,0	1,6	0,0	0,0	1,0
Ed/Ee	0,0	0,0	0,0	0,0	0,0	0,0	0,0	0,0	0,0	0,0	0,0	0,0	0,0	0,0	0,0
Guztira	100,0	100,0	100,0	100,0	100,0	100,0	100,0	100,0	100,0	100,0	100,0	100,0	100,0	100,0	100,0

Iturria: Siadeco 2020.

2.4 Jarduerak naturguneetan eta gozamina

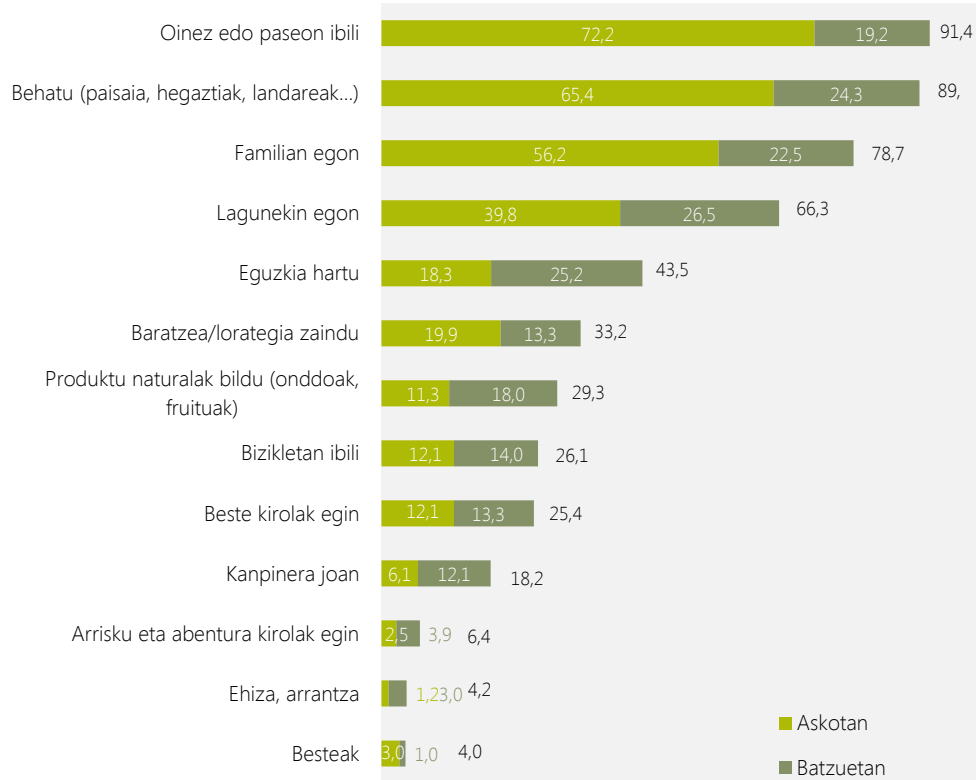
2.4.1 Naturguneetan jarduerak egiteko maiztasuna

Ibiltzea, paseatzea, naturari behatzea eta naturan familiarekin eta lagunekin egotea dira naturguneetan maiz egiten diren jarduerak. Zehatzago:

- Gipuzkoako 16 urteko eta gehiagoko biztanleen %72,2 asko ibiltzen dira oinez edo paseoan naturguneetan daudenean.
- Ia hirutik bik (%65,4) adierazi dute asko behatzen dituztela paisaia, hegaztiak edo landareak.
- %56,2k diote asko egoten direla familian, eta beste %39,8k asko egoten direla lagunekin.
- %19,9k asko zaintzen dute lorategia.
- %18,3k eguzkia hartzen du askotan.
- %12,1 asko ibiltzen dira bizikletan, eta antzeko proportzioa da beste kirolekin askotan aritzen direnena.
- %11,3k askotan biltzen dituzte produktu naturalak (onddoak, fruituak...).
- %6,1 askotan joaten dira kanpinera.
- %2,5ek askotan praktikatzeko dituzte arrisku edo abentura kirolak.
- %1,2 askotan joaten dira ehizara edo arrantzara.

Era kualitatiboan, biztanleriaren sektore txiki batek dio bestelako jarduerak egiten dituela naturguneetan, esate baterako: txakurrarekin ibili, irakurri, idatzi, margotu, argazkiak atera, musika entzun, igeri egin, inguruko baserriak bisitatu, lan egin etab.

7. grafikoa: naturguneetan zaudenean, askotan, batzuetan, gutxitan edo inoiz ez dituzu egiten ondorengo jarduerak? (%)



Iturria: Siadeco 2020.

29. taula: Naturguneetan zaudenean, askotan, batzuetan, gutxitan edo inoiz ez dituzu egiten ondorengo jarduerak

	Askotan	Batzuetan	Gutxitan	Inoiz ez (edo ia inoiz ez)	Ed/Ee	Guztira
Oinez edo paseon ibili	72,2	19,2	5,9	2,4	0,3	100,0
Behatu (paisaia, hegaztiak, landareak...)	65,4	24,3	6,4	3,6	0,3	100,0
Familian egon	56,2	22,5	8,3	12,2	0,8	100,0
Lagunekin egon	39,8	26,5	11,1	21,9	0,7	100,0
Baratzea/lorategia zaindu	19,9	13,3	10,5	56,0	0,3	100,0
Eguzkia hartu	18,3	25,2	22,4	33,5	0,6	100,0
Bizikletan ibili	12,1	14,0	15,1	58,5	0,3	100,0
Beste kirolak egin	12,1	13,3	7,9	66,4	0,4	100,0
Produktu naturalak bildu (onddoak, fruituak)	11,3	18,0	18,9	51,3	0,5	100,0
Kanpinera joan	6,1	12,1	17,2	63,3	1,2	100,0
Arrisku eta abentura kirolak egin	2,5	3,9	7,3	86,0	0,3	100,0
Ehiza, arrantza	1,2	3,0	3,2	92,3	0,3	100,0
Besteak	3,0	1,0	0,3	11,0	84,8	100,0

Iturria: Siadeco 2020.

30. taula: esadazu zein maiztasunez ibiltzen zaren OINEZ EDO PASEOAN naturguneetan?

	SEXUA		ADINA				HABITAT-A			ESKUALDEA				Guztira	
	Emakumezkoa	Gizonezkoa	16-30 urte	31-50 urte	51-65 urte	> 65 urte	< 10.000 bizt.	10.000-25.000 bizt.	> 25.000 bizt.	Bidasoa Beherea	Debarrena/ Debagoiena	Donostialdea	Goierri/ Tolosaldea		Urola Kosta
Askotan	74,1	70,3	71,6	73,5	72,9	70,3	76,3	75,1	67,3	65,6	83,3	65,3	80,9	78,9	72,2
Batzuetan	17,2	21,2	22,4	19,0	20,1	16,2	16,1	16,4	23,5	22,2	12,5	24,7	12,7	12,2	19,2
Gutxitan	5,7	6,2	2,6	7,4	3,5	9,0	4,7	7,0	5,9	8,9	1,7	6,8	4,5	7,8	5,9
Inoiz ez (edo ia inoiz ez)	3,0	1,8	3,3	0,0	3,5	3,4	2,4	1,1	3,3	3,3	1,7	3,2	0,9	1,1	2,4
Ed/Ee	0,0	0,6	0,0	0,0	0,0	1,1	0,5	0,4	0,0	0,0	0,8	0,0	0,9	0,0	0,3
Guztira	100,0	100,0	100,0	100,0	100,0	100,0	100,0	100,0	100,0	100,0	100,0	100,0	100,0	100,0	100,0

31. taula: esadazu zein maiztasunez BEHATZEN DUZUN NATURGUNEETAN (paisaia, hegaztiak, landareak)?

	SEXUA		ADINA				HABITAT-A			ESKUALDEA				Guztira	
	Emakumezkoa	Gizonezkoa	16-30 urte	31-50 urte	51-65 urte	> 65 urte	< 10.000 bizt.	10.000-25.000 bizt.	> 25.000 bizt.	Bidasoa Beherea	Debarrena/ Debagoiena	Donostialdea	Goierri/ Tolosaldea		Urola Kosta
Askotan	68,1	62,7	64,9	57,5	68,7	72,4	65,4	68,8	62,8	61,1	68,3	63,2	70,9	66,7	65,4
Batzuetan	22,7	25,8	22,0	31,0	23,8	18,1	24,3	21,4	26,5	30,0	25,8	24,7	18,2	23,3	24,3
Gutxitan	4,7	8,1	9,9	8,1	4,0	4,0	7,3	5,1	6,8	7,8	1,7	6,8	8,2	7,8	6,4
Inoiz ez (edo ia inoiz ez)	4,5	2,8	3,2	3,3	3,5	4,4	2,5	4,2	3,9	1,1	3,3	5,3	1,8	2,2	3,6
Ed/Ee	0,0	0,6	0,0	0,0	0,0	1,1	0,5	0,4	0,0	0,0	0,8	0,0	0,9	0,0	0,3
Guztira	100,0	100,0	100,0	100,0	100,0	100,0	100,0	100,0	100,0	100,0	100,0	100,0	100,0	100,0	100,0

32. taula: esadazu zein maiztasunez egoten zaren FAMILIAN naturguneetan?

	SEXUA		ADINA				HABITAT-A			ESKUALDEA				Guztira	
	Emakumezkoa	Gizonezkoa	16-30 urte	31-50 urte	51-65 urte	> 65 urte	< 10.000 bizt.	10.000-25.000 bizt.	> 25.000 bizt.	Bidasoa Beherea	Debarrena/ Debagoiena	Donostialdea	Goierri/ Tolosaldea		Urola Kosta
Askotan	62,2	50,2	33,2	64,7	60,5	58,5	61,8	63,0	47,1	58,9	58,3	48,4	65,5	70,0	56,2
Batzuetan	21,9	23,1	31,6	20,0	25,4	15,7	18,9	17,2	29,0	22,2	20,0	25,8	17,3	20,0	22,5
Gutxitan	6,5	10,2	12,7	5,6	5,8	11,0	11,2	7,5	7,1	7,8	7,5	8,9	8,2	7,8	8,3
Inoiz ez (edo ia inoiz ez)	9,5	14,9	21,1	8,7	8,3	13,6	7,6	11,0	16,1	10,0	12,5	16,8	6,4	2,2	12,2
Ed/Ee	0,0	1,7	1,4	0,9	0,0	1,1	0,5	1,3	0,6	1,1	1,7	0,0	2,7	0,0	0,8
Guztira	100,0	100,0	100,0	100,0	100,0	100,0	100,0	100,0	100,0	100,0	100,0	100,0	100,0	100,0	100,0

Iturria: Siadeco 2020.

33. taula: esadazu zein maiztasunez EGOTEN ZAREN LAGUNEKIN naturguneetan?

	SEXUA		ADINA				HABITAT-A			ESKUALDEA					Guztira
	Emakumezkoa	Gizonezkoa	16-30 urte	31-50 urte	51-65 urte	> 65 urte	< 10.000 bizt.	10.000-25.000 bizt.	> 25.000 bizt.	Bidasoa Beherea	Debabarrena/ Debagoiena	Donostialdea	Goierri/ Tolosaldea	Urola Kosta	
Askotan	43,8	35,9	64,8	34,5	33,1	34,4	50,3	38,5	34,1	36,7	40,0	31,1	59,1	52,2	39,8
Batzuetan	26,8	26,2	24,6	29,9	29,6	20,5	21,8	22,3	32,9	32,2	20,8	28,4	20,0	31,1	26,5
Gutxitan	8,9	13,2	6,0	15,4	10,1	10,5	10,7	12,6	10,1	13,3	9,2	11,6	10,0	11,1	11,1
Inoiz ez (edo ia inoiz ez)	20,2	23,5	4,6	19,2	26,6	33,5	16,1	25,3	22,9	17,8	28,3	28,9	8,2	5,6	21,9
Ed/Ee	0,3	1,1	0,0	0,9	0,6	1,1	1,1	1,3	0,0	0,0	1,7	0,0	2,7	0,0	0,7
Guztira	100,0	100,0	100,0	100,0	100,0	100,0	100,0	100,0	100,0	100,0	100,0	100,0	100,0	100,0	100,0

34. taula: esadazu zein maiztasunez zaintzen duzun BARATZEA/LORATEGIA naturguneetan?

	SEXUA		ADINA				HABITAT-A			ESKUALDEA					Guztira
	Emakumezkoa	Gizonezkoa	16-30 urte	31-50 urte	51-65 urte	> 65 urte	< 10.000 bizt.	10.000-25.000 bizt.	> 25.000 bizt.	Bidasoa Beherea	Debabarrena/ Debagoiena	Donostialdea	Goierri/ Tolosaldea	Urola Kosta	
Askotan	20,4	19,4	16,4	18,1	23,9	20,9	28,7	18,8	15,1	18,9	25,8	13,2	28,2	28,9	19,9
Batzuetan	15,1	11,5	10,0	17,1	10,9	13,6	14,7	11,1	14,2	18,9	11,7	11,6	16,4	13,3	13,3
Gutxitan	11,9	9,1	14,1	8,2	13,0	8,1	11,3	14,7	6,6	6,7	14,2	8,9	11,8	13,3	10,5
Inoiz ez (edo ia inoiz ez)	52,6	59,4	59,4	56,6	52,3	56,3	44,8	55,0	64,0	55,6	47,5	66,3	42,7	44,4	56,0
Ed/Ee	0,0	0,6	0,0	0,0	0,0	1,1	0,5	0,4	0,0	0,0	0,8	0,0	0,9	0,0	0,3
Guztira	100,0	100,0	100,0	100,0	100,0	100,0	100,0	100,0	100,0	100,0	100,0	100,0	100,0	100,0	100,0

35. taula: esadazu zein maiztasunez HARTZEN DUZUN EGUZKIA naturguneetan?

	SEXUA		ADINA				HABITAT-A			ESKUALDEA					Guztira
	Emakumezkoa	Gizonezkoa	16-30 urte	31-50 urte	51-65 urte	> 65 urte	< 10.000 bizt.	10.000-25.000 bizt.	> 25.000 bizt.	Bidasoa Beherea	Debabarrena/ Debagoiena	Donostialdea	Goierri/ Tolosaldea	Urola Kosta	
Askotan	25,9	10,8	32,2	15,3	15,4	14,4	17,5	18,0	19,1	22,2	14,2	15,3	25,5	23,3	18,3
Batzuetan	27,6	22,7	31,5	31,5	19,5	18,0	25,8	23,9	25,8	22,2	25,0	23,7	22,7	38,9	25,2
Gutxitan	22,2	22,7	12,7	22,7	24,1	27,8	19,9	25,3	21,8	25,6	23,3	24,7	17,3	15,6	22,4
Inoiz ez (edo ia inoiz ez)	23,7	43,3	23,6	30,5	40,9	37,4	36,3	32,0	32,9	30,0	35,0	36,3	33,6	22,2	33,5
Ed/Ee	0,5	0,6	0,0	0,0	0,0	2,2	0,5	0,8	0,3	0,0	2,5	0,0	0,9	0,0	0,6
Guztira	100,0	100,0	100,0	100,0	100,0	100,0	100,0	100,0	100,0	100,0	100,0	100,0	100,0	100,0	100,0

Iturria: Siadeco 2020.

36. taula: esadazu zein maiztasunez ibiltzen zaren BIZIKLETAN naturguneetan?

	SEXUA		ADINA				HABITAT-A			ESKUALDEA					Guztira
	Emakumezkoa	Gizonezkoa	16-30 urte	31-50 urte	51-65 urte	> 65 urte	< 10.000 bizt.	10.000-25.000 bizt.	> 25.000 bizt.	Bidasoa Beherea	Debabarrena/ Debagoiena	Donostialdea	Goierri/ Tolosaldea	Urola Kosta	
Askotan	6,4	17,8	17,4	18,5	8,6	3,6	10,6	11,6	13,5	17,8	10,8	10,5	15,5	10,0	12,1
Batzuetan	14,6	13,4	18,8	21,6	13,3	1,5	18,8	11,6	12,8	13,3	10,0	15,3	15,5	13,3	14,0
Gutxitan	14,6	15,5	22,1	17,2	16,0	6,1	13,0	12,4	18,5	20,0	14,2	15,3	11,8	15,6	15,1
Inoiz ez (edo ia inoiz ez)	64,4	52,7	41,6	42,7	62,1	87,7	57,0	64,1	55,1	48,9	64,2	58,9	56,4	61,1	58,5
Ed/Ee	0,0	0,6	0,0	0,0	0,0	1,1	0,5	0,4	0,0	0,0	0,8	0,0	0,9	0,0	0,3
Guztira	100,0	100,0	100,0	100,0	100,0	100,0	100,0	100,0	100,0	100,0	100,0	100,0	100,0	100,0	100,0

37. taula: esadazu zein maiztasunez egiten duzun beste kirolak naturguneetan?

	SEXUA		ADINA				HABITAT-A			ESKUALDEA					Guztira
	Emakumezkoa	Gizonezkoa	16-30 urte	31-50 urte	51-65 urte	> 65 urte	< 10.000 bizt.	10.000-25.000 bizt.	> 25.000 bizt.	Bidasoa Beherea	Debabarrena/ Debagoiena	Donostialdea	Goierri/ Tolosaldea	Urola Kosta	
Askotan	10,9	13,2	20,4	16,1	7,6	5,1	16,6	10,1	10,7	11,1	5,8	11,6	18,2	15,6	12,1
Batzuetan	9,9	16,7	21,0	17,6	13,6	1,6	9,9	13,9	15,0	14,4	11,7	13,7	10,0	17,8	13,3
Gutxitan	7,6	8,1	11,8	10,9	5,5	3,4	11,4	6,7	6,5	5,6	5,0	8,4	13,6	3,3	7,9
Inoiz ez (edo ia inoiz ez)	71,6	61,2	46,8	54,9	73,4	88,8	61,6	68,6	67,8	67,8	76,7	66,3	57,3	63,3	66,4
Ed/Ee	0,0	0,8	0,0	0,4	0,0	1,1	0,5	0,8	0,0	1,1	0,8	0,0	0,9	0,0	0,4
Guztira	100,0	100,0	100,0	100,0	100,0	100,0	100,0	100,0	100,0	100,0	100,0	100,0	100,0	100,0	100,0

38. taula: esadazu zein maiztasunez biltzen dituzun produktu naturalak (onddoak, fruituak) naturguneetan?

	SEXUA		ADINA				HABITAT-A			ESKUALDEA					Guztira
	Emakumezkoa	Gizonezkoa	16-30 urte	31-50 urte	51-65 urte	> 65 urte	< 10.000 bizt.	10.000-25.000 bizt.	> 25.000 bizt.	Bidasoa Beherea	Debabarrena/ Debagoiena	Donostialdea	Goierri/ Tolosaldea	Urola Kosta	
Askotan	12,5	10,0	8,3	11,7	11,3	12,9	17,4	11,7	7,0	13,3	15,8	5,3	18,2	17,8	11,3
Batzuetan	19,6	16,4	15,9	18,9	20,7	15,7	23,1	21,0	12,3	11,1	22,5	16,3	23,6	16,7	18,0
Gutxitan	18,6	19,2	18,7	21,9	15,1	19,2	16,3	21,1	19,0	18,9	25,0	18,4	16,4	15,6	18,9
Inoiz ez (edo ia inoiz ez)	48,8	53,8	57,2	47,5	51,9	51,0	42,7	45,1	61,8	56,7	35,8	59,5	40,9	50,0	51,3
Ed/Ee	0,5	0,6	0,0	0,0	1,0	1,1	0,5	1,2	0,0	0,0	0,8	0,5	0,9	0,0	0,5
Guztira	100,0	100,0	100,0	100,0	100,0	100,0	100,0	100,0	100,0	100,0	100,0	100,0	100,0	100,0	100,0

Iturria: Siadeco 2020.

39. taula: esadazu zein maiztasunez joaten zaren KANPINERA naturguneetan?

	SEXUA		ADINA				HABITAT-A			ESKUALDEA					Guztira
	Emakumezkoa	Gizonezkoa	16-30 urte	31-50 urte	51-65 urte	> 65 urte	< 10.000 bizt.	10.000-25.000 bizt.	> 25.000 bizt.	Bidasoa Beherea	Debabarrena/ Debagoiena	Donostialdea	Goierri/ Tolosaldea	Urola Kosta	
Askotan	7,8	4,3	2,3	12,8	2,6	3,9	9,0	6,7	3,6	4,4	6,7	4,2	10,0	8,9	6,1
Batzuetan	13,4	10,9	25,2	16,8	6,8	1,6	13,7	11,7	11,5	8,9	14,2	12,1	13,6	10,0	12,1
Gutxitan	16,4	18,1	23,4	24,9	14,8	5,3	13,0	15,6	21,2	18,9	15,8	19,5	13,6	13,3	17,2
Inoiz ez (edo ia inoiz ez)	61,3	65,4	49,1	44,7	74,9	86,1	63,7	64,1	62,5	67,8	62,5	62,6	61,8	65,6	63,3
Ed/Ee	1,2	1,3	0,0	0,7	1,0	3,1	0,5	1,9	1,2	0,0	0,8	1,6	0,9	2,2	1,2
Guztira	100,0	100,0	100,0	100,0	100,0	100,0	100,0	100,0	100,0	100,0	100,0	100,0	100,0	100,0	100,0

40. taula: ersadazu zein maiztasunez egiten dituzun ARRISKU ETA ABENTURA KIROLAK naturguneetan?

	SEXUA		ADINA				HABITAT-A			ESKUALDEA					Guztira
	Emakumezkoa	Gizonezkoa	16-30 urte	31-50 urte	51-65 urte	> 65 urte	< 10.000 bizt.	10.000-25.000 bizt.	> 25.000 bizt.	Bidasoa Beherea	Debabarrena/ Debagoiena	Donostialdea	Goierri/ Tolosaldea	Urola Kosta	
Askotan	1,3	3,8	5,5	3,9	1,0	0,0	3,9	1,6	2,4	1,1	1,7	3,2	2,7	2,2	2,5
Batzuetan	3,1	4,7	10,8	4,7	0,6	1,0	2,7	4,5	4,1	4,4	2,5	3,7	7,3	1,1	3,9
Gutxitan	7,8	6,8	12,3	11,5	4,5	1,0	9,1	7,4	6,0	7,8	9,2	5,3	9,1	10,0	7,3
Inoiz ez (edo ia inoiz ez)	87,9	84,2	71,4	79,9	93,9	96,9	83,7	86,1	87,4	86,7	85,8	87,9	80,0	86,7	86,0
Ed/Ee	0,0	0,6	0,0	0,0	0,0	1,1	0,5	0,4	0,0	0,0	0,8	0,0	0,9	0,0	0,3
Guztira	100,0	100,0	100,0	100,0	100,0	100,0	100,0	100,0	100,0	100,0	100,0	100,0	100,0	100,0	100,0

41. taula: esadazu zein maiztasunez egiten duzun EHIZA EDO ARRANTZA naturguneetan?

	SEXUA		ADINA				HABITAT-A			ESKUALDEA					Guztira
	Emakumezkoa	Gizonezkoa	16-30 urte	31-50 urte	51-65 urte	> 65 urte	< 10.000 bizt.	10.000-25.000 bizt.	> 25.000 bizt.	Bidasoa Beherea	Debabarrena/ Debagoiena	Donostialdea	Goierri/ Tolosaldea	Urola Kosta	
Askotan	0,0	2,3	0,7	0,4	2,1	1,5	1,5	1,5	0,6	1,1	4,2	0,5	0,0	1,1	1,2
Batzuetan	2,2	3,9	3,4	2,8	2,4	3,8	2,2	3,5	3,3	2,2	0,8	3,7	4,5	2,2	3,0
Gutxitan	1,6	4,8	5,3	2,9	3,6	1,5	5,4	2,0	2,7	3,3	1,7	2,1	5,5	6,7	3,2
Inoiz ez (edo ia inoiz ez)	96,2	88,5	90,6	93,9	91,9	92,1	90,4	92,5	93,4	93,3	92,5	93,7	89,1	90,0	92,3
Ed/Ee	0,0	0,6	0,0	0,0	0,0	1,1	0,5	0,4	0,0	0,0	0,8	0,0	0,9	0,0	0,3
Guztira	100,0	100,0	100,0	100,0	100,0	100,0	100,0	100,0	100,0	100,0	100,0	100,0	100,0	100,0	100,0

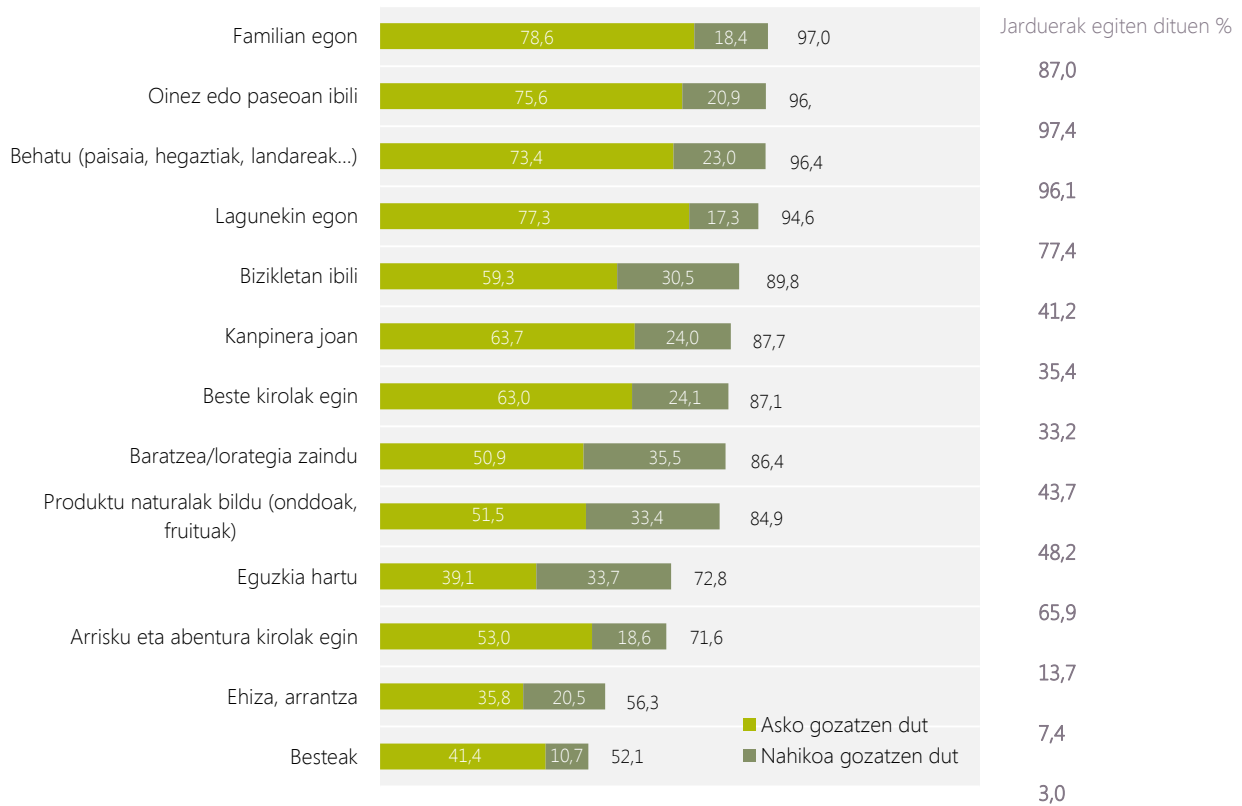
Iturria: Siadeco 2020.

2.4.2 Naturguneetan jarduerak eginez gozatzea

Gipuzkoako 16 urteko eta gehiagoko biztanleriak naturguneetan aurrera eramaten dituen jarduerak zein maiztasunez egiten dituen kontuan hartuta (asko, nahikoa edo gutxi), horiek egiterakoan adierazten duen gauzatze-maila aztertzen da jarraian.

- %78,6k asko gozatzen dute familian egonez, eta %77,3k lagunekin egonez.
- %75,6k asko gozatzen dute oinez ibiltzen edo paseoan.
- %73,4k asko gozatzen dute paisaia, hegaztiak edo landareak behatuz.
- %63,7k asko gozatzen dute kanpinera joanez.
- %63k asko gozatzen dute "beste kirolak" eginez.
- %59,3k asko gozatzen dute bizikletan ibiliz.
- %53k asko gozatzen dute arrisku eta abentura kirolak eginez.
- %51,5ek asko gozatzen dute produktu naturalak jasoz (onddoak, fruituak...)
- %50,9k asko gozatzen dute baratzea edo lorategia zainduz.
- %39,1ek asko gozatzen dute eguzkia hartuz.
- %35,8k asko gozatzen dute ehizan edo arrantzan.
- %41,4k asko gozatzen dute naturguneetan lehenago aipatutako bestelako jarduerak garatuz.

8. grafikoa: naturan egiten dituzun jardueren artean, zein neurritan gozaten duzu horietako bakoitza? (%)



Iturria: Siadeco 2020.

42. taula: Naturan egiten dituzun jardueren artean, zein neurritan gozaten duzu horietako bakoitza? (Jarduera egiten duten pertsonak bakarrik)

	Asko gozaten dut	Nahikoa gozaten dut	Gutxi gozaten dut	Ez dut gozaten	Ed/Ee	Guztira	Jarduerak egiten dituen %a
Familian egon	78,6	18,4	2,1	0,4	0,6	100,0	87,0
Lagunekin egon	77,3	17,3	4,0	0,7	0,7	100,0	77,4
Oinez edo paseoan ibili	75,6	20,9	2,9	0,2	0,4	100,0	97,4
Behatu (paisaia, hegaztiak, landareak...)	73,4	23,0	2,7	0,5	0,4	100,0	96,1
Kanpinera joan	63,7	24,0	7,3	0,7	4,3	100,0	35,4
Beste kirolak egin	63,0	24,1	7,3	1,9	3,7	100,0	33,2
Bizikletan ibili	59,3	30,5	6,4	1,2	2,7	100,0	41,2
Arrisku eta abentura kirolak egin	53,0	18,6	14,0	2,5	12,0	100,0	13,7
Produktu naturalak bildu (onddoak, fruituak)	51,5	33,4	11,9	1,1	2,1	100,0	48,2
Baratzeta/lorategia zaindu	50,9	35,5	9,3	1,5	2,9	100,0	43,7
Eguzkia hartu	39,1	33,7	20,4	5,1	1,7	100,0	65,9
Ehiza, arrantza	35,8	20,5	13,4	4,1	26,2	100,0	7,4
Besteak	41,4	10,7	0,0	6,7	41,2	100,0	3,0

Iturria: Siadeco 2020.

43. taula: zein neurritan gozutzen duzu naturan egiten dituzun jardueren artean: FAMILIAN EGOTEA? (%87,0)

	SEXUA		ADINA				HABITAT-A			ESKUALDEA					Guztira
	Emakumezkoa	Gizonezkoa	16-30 urte	31-50 urte	51-65 urte	> 65 urte	< 10.000 bizt.	10.000-25.000 bizt.	> 25.000 bizt.	Bidasoa Beherea	Debabarrena/ Debagoiena	Donostialdea	Goierri/ Tolosaldea	Urola Kosta	
Asko gozutzen dut	84,6	72,0	65,8	84,7	80,3	77,5	76,7	81,8	77,2	75,3	78,4	77,8	79,0	83,9	78,6
Nahikoa gozutzen dut	13,7	23,4	28,4	14,5	17,4	17,5	20,6	17,1	17,8	19,8	18,6	19,6	17,0	13,8	18,4
Gutxi gozutzen dut	1,1	3,0	4,2	0,8	1,1	3,1	2,1	1,0	2,9	3,7	2,0	1,3	3,0	2,3	2,1
Ez dut gozutzen	0,5	0,3	0,0	0,0	1,1	0,6	0,0	0,0	1,1	1,2	0,0	0,6	0,0	0,0	0,4
Ed/Ee	0,0	1,3	1,6	0,0	0,0	1,3	0,6	0,0	1,1	0,0	1,0	0,6	1,0	0,0	0,6
Guztira	100,0	100,0	100,0	100,0	100,0	100,0	100,0	100,0	100,0	100,0	100,0	100,0	100,0	100,0	100,0

44. taula: zein neurritan gozutzen duzu naturan egiten dituzun jardueren artean: LAGUNEKIN EGOTEA? (%77,4)

	SEXUA		ADINA				HABITAT-A			ESKUALDEA					Guztira
	Emakumezkoa	Gizonezkoa	16-30 urte	31-50 urte	51-65 urte	> 65 urte	< 10.000 bizt.	10.000-25.000 bizt.	> 25.000 bizt.	Bidasoa Beherea	Debabarrena/ Debagoiena	Donostialdea	Goierri/ Tolosaldea	Urola Kosta	
Asko gozutzen dut	81,8	72,5	88,5	77,2	74,8	67,7	79,2	76,8	76,3	71,6	84,7	75,9	79,4	75,0	77,3
Nahikoa gozutzen dut	15,9	18,8	10,2	17,8	20,4	21,1	14,6	19,6	17,5	21,6	11,8	18,8	15,5	17,9	17,3
Gutxi gozutzen dut	1,6	6,6	0,0	5,0	4,1	7,0	4,3	3,6	4,2	6,8	2,4	3,8	3,1	6,0	4,0
Ez dut gozutzen	0,6	0,7	0,0	0,0	0,6	2,4	1,2	0,0	0,8	0,0	0,0	0,8	1,0	1,2	0,7
Ed/Ee	0,0	1,4	1,4	0,0	0,0	1,8	0,7	0,0	1,2	0,0	1,2	0,8	1,0	0,0	0,7
Guztira	100,0	100,0	100,0	100,0	100,0	100,0	100,0	100,0	100,0	100,0	100,0	100,0	100,0	100,0	100,0

45. taula: zein neurritan gozutzen duzu naturan egiten dituzun jardueren artean: OINEZ EDO PASEOAN IBILTZEA? (%97,4)

	SEXUA		ADINA				HABITAT-A			ESKUALDEA					Guztira
	Emakumezkoa	Gizonezkoa	16-30 urte	31-50 urte	51-65 urte	> 65 urte	< 10.000 bizt.	10.000-25.000 bizt.	> 25.000 bizt.	Bidasoa Beherea	Debabarrena/ Debagoiena	Donostialdea	Goierri/ Tolosaldea	Urola Kosta	
Asko gozutzen dut	77,2	74,0	77,7	78,9	79,8	65,4	75,0	81,1	71,6	73,6	78,0	72,8	79,6	79,8	75,6
Nahikoa gozutzen dut	19,7	22,2	21,0	19,9	18,5	24,7	22,5	15,4	24,4	24,1	19,5	23,4	17,6	14,6	20,9
Gutxi gozutzen dut	2,8	3,0	0,0	1,2	1,1	9,3	2,0	3,1	3,4	2,3	2,5	3,3	0,9	5,6	2,9
Ez dut gozutzen	0,3	0,0	0,0	0,0	0,6	0,0	0,0	0,5	0,0	0,0	0,0	0,0	0,9	0,0	0,2
Ed/Ee	0,0	0,8	1,3	0,0	0,0	0,6	0,6	0,0	0,6	0,0	0,0	0,5	0,9	0,0	0,4
Guztira	100,0	100,0	100,0	100,0	100,0	100,0	100,0	100,0	100,0	100,0	100,0	100,0	100,0	100,0	100,0

Iturria: Siadeco 2020.

46. taula: zein neurritan gozatzen duzu naturan egiten dituzun jardueren artean: BEHATZEA (paisaia, hegaztiak, landareak...) (%96,1)

	SEXUA		ADINA				HABITAT-A			ESKUALDEA					Guztira
	Emakumezkoa	Gizonezkoa	16-30 urte	31-50 urte	51-65 urte	> 65 urte	< 10.000 bizt.	10.000-25.000 bizt.	> 25.000 bizt.	Bidasoa Beherea	Debarrena/ Debagoiena	Donostialdea	Goierri/ Tolosaldea	Urola Kosta	
Asko gozatzen dut	76,3	70,5	79,8	66,6	79,4	71,0	74,7	73,9	72,2	71,9	72,8	73,6	78,5	67,0	73,4
Nahikoa gozatzen dut	22,1	23,8	14,9	29,6	20,6	23,2	21,7	23,7	23,2	21,3	24,6	23,0	18,7	28,4	23,0
Gutxi gozatzen dut	1,4	4,1	4,0	3,0	0,0	4,2	3,1	2,0	3,1	4,5	2,6	2,2	1,9	4,5	2,7
Ez dut gozatzen	0,3	0,8	0,0	0,8	0,0	1,0	0,0	0,4	0,9	2,2	0,0	0,6	0,0	0,0	0,5
Ed/Ee	0,0	0,8	1,3	0,0	0,0	0,6	0,6	0,0	0,6	0,0	0,0	0,6	0,9	0,0	0,4
Guztira	100,0	100,0	100,0	100,0	100,0	100,0	100,0	100,0	100,0	100,0	100,0	100,0	100,0	100,0	100,0

47. taula: zein neurritan gozatzen duzu naturan egiten dituzun jardueren artean: KANPINERA JOATEA? (%35,4)

	SEXUA		ADINA				HABITAT-A			ESKUALDEA					Guztira
	Emakumezkoa	Gizonezkoa	16-30 urte	31-50 urte	51-65 urte	> 65 urte	< 10.000 bizt.	10.000-25.000 bizt.	> 25.000 bizt.	Bidasoa Beherea	Debarrena/ Debagoiena	Donostialdea	Goierri/ Tolosaldea	Urola Kosta	
Asko gozatzen dut	62,0	65,7	75,4	67,6	47,4	40,5	69,4	66,3	58,2	54,8	67,4	62,3	75,6	53,3	63,7
Nahikoa gozatzen dut	27,2	20,4	16,2	24,7	39,2	14,6	15,6	23,6	29,7	22,6	30,2	26,1	7,3	33,3	24,0
Gutxi gozatzen dut	7,5	7,1	5,7	4,8	8,9	21,9	8,1	7,9	6,4	16,1	0,0	5,8	9,8	13,3	7,3
Ez dut gozatzen	1,3	0,0	0,0	0,0	0,0	7,3	0,0	0,0	1,6	0,0	0,0	1,4	0,0	0,0	0,7
Ed/Ee	1,9	6,9	2,7	2,9	4,5	15,8	7,0	2,2	4,1	6,5	2,3	4,3	7,3	0,0	4,3
Guztira	100,0	100,0	100,0	100,0	100,0	100,0	100,0	100,0	100,0	100,0	100,0	100,0	100,0	100,0	100,0

48. taula: zein neurritan gozatzen duzu naturan egiten dituzun jardueren artean: BESTE KIROLAK EGITEA? (%33,2)

	SEXUA		ADINA				HABITAT-A			ESKUALDEA					Guztira
	Emakumezkoa	Gizonezkoa	16-30 urte	31-50 urte	51-65 urte	> 65 urte	< 10.000 bizt.	10.000-25.000 bizt.	> 25.000 bizt.	Bidasoa Beherea	Debarrena/ Debagoiena	Donostialdea	Goierri/ Tolosaldea	Urola Kosta	
Asko gozatzen dut	67,1	59,8	70,9	62,3	53,0	61,3	60,4	63,6	64,5	51,9	74,1	66,7	58,7	53,1	63,0
Nahikoa gozatzen dut	17,5	29,2	19,3	23,5	39,4	9,3	23,7	25,6	23,3	33,3	22,2	19,7	23,9	37,5	24,1
Gutxi gozatzen dut	7,8	6,9	3,8	10,4	7,7	3,9	8,8	6,9	6,5	11,1	0,0	6,1	13,0	6,3	7,3
Ez dut gozatzen	4,4	0,0	2,4	1,1	0,0	8,0	2,3	1,5	1,9	0,0	0,0	3,0	2,2	0,0	1,9
Ed/Ee	3,3	4,1	3,6	2,6	0,0	17,4	4,8	2,4	3,8	3,7	3,7	4,5	2,2	3,1	3,7
Guztira	100,0	100,0	100,0	100,0	100,0	100,0	100,0	100,0	100,0	100,0	100,0	100,0	100,0	100,0	100,0

Iturria: Siadeco 2020.

49. taula: zein neurritan gozaten duzu naturan egiten dituzun jardueren artean: BIZIKLETAN IBILTZEA? (%41,2)

	SEXUA		ADINA				HABITAT-A			ESKUALDEA					Guztira
	Emakumezkoa	Gizonezkoa	16-30 urte	31-50 urte	51-65 urte	> 65 urte	< 10.000 bizt.	10.000-25.000 bizt.	> 25.000 bizt.	Bidasoa Beherea	Debarrena/Debagoiena	Donostialdea	Goierri/Tolosaldea	Urola Kosta	
Asko gozaten dut	53,4	63,7	65,5	61,1	56,5	35,8	63,6	64,1	53,4	50,0	59,5	62,8	64,0	47,2	59,3
Nahikoa gozaten dut	36,5	25,9	24,0	33,4	33,0	28,1	25,9	24,4	37,3	35,4	35,7	30,8	20,0	33,3	30,5
Gutxi gozaten dut	6,2	6,5	7,3	4,2	10,4	3,6	7,0	9,5	3,9	8,3	2,4	2,6	12,0	16,7	6,4
Ez dut gozaten	2,0	0,6	0,0	0,7	0,0	12,2	1,2	0,0	2,0	2,1	0,0	1,3	2,0	0,0	1,2
Ed/Ee	2,0	3,2	3,3	0,7	0,0	20,2	2,2	2,0	3,4	4,2	2,4	2,6	2,0	2,8	2,7
Guztira	100,0	100,0	100,0	100,0	100,0	100,0	100,0	100,0	100,0	100,0	100,0	100,0	100,0	100,0	100,0

50. taula: zein neurritan gozaten duzu naturan egiten dituzun jardueren artean: ARRISKU ETA ABENTURA KIROLAK EGITEA? (%13,7)

	SEXUA		ADINA				HABITAT-A			ESKUALDEA					Guztira
	Emakumezkoa	Gizonezkoa	16-30 urte	31-50 urte	51-65 urte	> 65 urte	< 10.000 bizt.	10.000-25.000 bizt.	> 25.000 bizt.	Bidasoa Beherea	Debarrena/Debagoiena	Donostialdea	Goierri/Tolosaldea	Urola Kosta	
Asko gozaten dut	51,4	54,3	61,5	56,1	30,6	24,0	57,7	55,2	46,8	23,1	73,3	61,5	47,6	30,8	53,0
Nahikoa gozaten dut	21,0	16,5	20,0	21,2	15,0	0,0	12,3	17,3	25,3	30,8	6,7	15,4	28,6	15,4	18,6
Gutxi gozaten dut	9,6	17,8	11,7	13,5	32,0	0,0	19,2	16,9	6,8	30,8	13,3	0,0	19,0	46,2	14,0
Ez dut gozaten	3,6	1,5	0,0	0,0	7,4	24,0	0,0	0,0	6,9	7,7	0,0	3,8	0,0	0,0	2,5
Ed/Ee	14,3	9,9	6,9	9,1	15,0	52,0	10,8	10,6	14,1	7,7	6,7	19,2	4,8	7,7	12,0
Guztira	100,0	100,0	100,0	100,0	100,0	100,0	100,0	100,0	100,0	100,0	100,0	100,0	100,0	100,0	100,0

51. taula: zein neurritan gozaten duzu naturan egiten dituzun jardueren artean: PRODUKTU NATURALAK BILTZEA (onddoak, fruituak)? (%48,2)

	SEXUA		ADINA				HABITAT-A			ESKUALDEA					Guztira
	Emakumezkoa	Gizonezkoa	16-30 urte	31-50 urte	51-65 urte	> 65 urte	< 10.000 bizt.	10.000-25.000 bizt.	> 25.000 bizt.	Bidasoa Beherea	Debarrena/Debagoiena	Donostialdea	Goierri/Tolosaldea	Urola Kosta	
Asko gozaten dut	53,4	49,4	42,3	46,6	58,6	57,8	60,8	54,4	39,3	50,0	59,7	42,7	61,3	51,1	51,5
Nahikoa gozaten dut	34,1	32,7	35,6	31,3	37,1	31,3	26,1	31,0	43,2	35,0	31,9	41,3	21,0	28,9	33,4
Gutxi gozaten dut	9,0	15,1	15,9	19,9	4,3	5,4	10,4	13,9	11,2	10,0	8,3	12,0	14,5	15,6	11,9
Ez dut gozaten	1,6	0,5	1,8	0,7	0,0	2,1	1,0	0,7	1,6	0,0	0,0	1,3	1,6	2,2	1,1
Ed/Ee	1,9	2,3	4,4	1,5	0,0	3,3	1,8	0,0	4,7	5,0	0,0	2,7	1,6	2,2	2,1
Guztira	100,0	100,0	100,0	100,0	100,0	100,0	100,0	100,0	100,0	100,0	100,0	100,0	100,0	100,0	100,0

Iturria: Siadeco 2020.

52. taula: zein neurritan gozaten duzu naturan egiten dituzun jardueren artean: BARATZEA/LORATEGIA ZAINTEZEA? (%43,7)

	SEXUA		ADINA				HABITAT-A			ESKUALDEA					Guztira
	Emakumezkoa	Gizonezkoa	16-30 urte	31-50 urte	51-65 urte	> 65 urte	< 10.000 bizt.	10.000-25.000 bizt.	> 25.000 bizt.	Bidasoa Beherea	Debarrena/ Debagoiena	Donostialdea	Goierri/ Tolosaldea	Urola Kosta	
Asko gozaten dut	54,3	46,9	44,9	48,1	57,4	52,0	52,7	49,4	50,6	52,4	58,9	46,3	50,8	52,1	50,9
Nahikoa gozaten dut	35,6	35,4	37,8	39,2	29,2	35,8	34,9	36,9	34,6	26,2	33,9	38,8	37,3	33,3	35,5
Gutxi gozaten dut	6,5	12,6	12,7	10,0	11,3	3,8	7,9	12,0	8,2	16,7	7,1	7,5	8,5	12,5	9,3
Ez dut gozaten	2,1	0,7	0,0	0,0	2,1	3,7	1,0	0,0	3,3	0,0	0,0	3,0	1,7	0,0	1,5
Ed/Ee	1,5	4,4	4,5	2,7	0,0	4,8	3,5	1,7	3,3	4,8	0,0	4,5	1,7	2,1	2,9
Guztira	100,0	100,0	100,0	100,0	100,0	100,0	100,0	100,0	100,0	100,0	100,0	100,0	100,0	100,0	100,0

53. taula: zein neurritan gozaten duzu naturan egiten dituzun jardueren artean: EGUZKIA HARTZEA? (%65,9)

	SEXUA		ADINA				HABITAT-A			ESKUALDEA					Guztira
	Emakumezkoa	Gizonezkoa	16-30 urte	31-50 urte	51-65 urte	> 65 urte	< 10.000 bizt.	10.000-25.000 bizt.	> 25.000 bizt.	Bidasoa Beherea	Debarrena/ Debagoiena	Donostialdea	Goierri/ Tolosaldea	Urola Kosta	
Asko gozaten dut	48,8	26,4	59,6	34,1	33,0	32,4	42,2	41,1	35,5	29,0	39,2	36,7	47,9	45,7	39,1
Nahikoa gozaten dut	28,4	40,6	29,6	39,2	42,8	20,9	28,9	28,3	41,0	41,9	39,2	34,2	28,2	24,3	33,7
Gutxi gozaten dut	17,2	24,8	9,1	21,6	16,7	33,0	22,6	24,2	16,0	21,0	14,9	23,3	15,5	22,9	20,4
Ez dut gozaten	4,7	5,6	0,0	4,0	7,5	9,3	4,0	5,3	5,6	6,5	5,4	3,3	7,0	7,1	5,1
Ed/Ee	1,0	2,7	1,7	1,1	0,0	4,3	2,3	1,1	1,9	1,6	1,4	2,5	1,4	0,0	1,7
Guztira	100,0	100,0	100,0	100,0	100,0	100,0	100,0	100,0	100,0	100,0	100,0	100,0	100,0	100,0	100,0

54. taula: zein neurritan gozaten duzu naturan egiten dituzun jardueren artean: EHIZA, ARRANTZA? (%7,4)

	SEXUA		ADINA				HABITAT-A			ESKUALDEA					Guztira
	Emakumezkoa	Gizonezkoa	16-30 urte	31-50 urte	51-65 urte	> 65 urte	< 10.000 bizt.	10.000-25.000 bizt.	> 25.000 bizt.	Bidasoa Beherea	Debarrena/ Debagoiena	Donostialdea	Goierri/ Tolosaldea	Urola Kosta	
Asko gozaten dut	33,9	36,7	33,6	17,7	54,8	42,5	15,4	44,3	44,0	45,5	50,0	38,9	12,5	20,0	35,8
Nahikoa gozaten dut	5,1	27,2	18,0	25,4	17,1	20,3	24,7	19,1	18,6	0,0	30,0	16,7	37,5	30,0	20,5
Gutxi gozaten dut	9,2	15,2	26,0	14,1	11,9	0,0	27,0	14,5	3,0	9,1	10,0	5,6	25,0	40,0	13,4
Ez dut gozaten	13,7	0,0	6,5	0,0	0,0	11,7	5,4	0,0	6,2	0,0	0,0	5,6	12,5	0,0	4,1
Ed/Ee	38,1	21,0	15,9	42,8	16,3	25,4	27,5	22,1	28,1	45,5	10,0	33,3	12,5	10,0	26,2
Guztira	100,0	100,0	100,0	100,0	100,0	100,0	100,0	100,0	100,0	100,0	100,0	100,0	100,0	100,0	100,0

Iturria: Siadeco 2020.

2.4.3 Naturguneetan jarduerak egitearen eta horiek gozatzearen arteko harremana

Jarraian aztertuko dugu zer nolako lotura dagoen naturguneetan jarduerak egiteko maiztasun handiaren eta jarduera horiek egiterakoan gozamen handia izatearen artean.

Alde horretatik, maiztasun handiko eta gozatze-maila handieneko raking-etako posizioak alderatuz gero, nabarmentzen da:

Gozamen-mailan intentsitate handiagoa maiztasunarenean baino:

- Kanpin asko egiten dutela adierazten duten pertsonak bost posizio igotzen dituzte jarduera horrekin gozatzeari dagokion ranking-ean. Neurri batean, esan genezake haien gozamen-maila jarduera egiteko maiztasuna baino handiagoa dela.
- Abentura eta arrisku kirol asko egiten duten pertsonak hiru posizio igotzen dituzte jarduera horrekin asko gozatzeari dagokion ranking-ean.
- Familiarekin eta lagunekin askotan egoten direla edo beste kirolak askotan praktikatzen dituztela adierazten dutenek bi posizio igotzen dituzte jarduera horrekin gozatzeari dagokion ranking-ean.
- Ehizara eta/edo arrantzara asko joaten direla adierazten duten pertsonak posizio bat igotzen dute jarduera horiekin gozatzeari dagokion ranking-ean.

Antzeko intentsitatea gozamenarean eta maiztasunarean:

- Bizikletan asko ibiltzen direla dioten pertsonak eta produktu naturalak jasotzera askotan joaten direnak (ondoak, fruituak), posizio berean geratzen dira jarduera horiek gozatzearekin lotutako raking-ean.

Gozatze-mailan intentsitate baxuagoa maiztasunarenean baino:

- Asko ibiltzen direla edo paseatzen dutela adierazten duten pertsonak bi posizio galtzen dituzte jarduera horiekin gozatzeari dagokion ranking-ean. Neurri handi batean, gozamenaren intentsitatea jarduera hori egiteko maiztasunaren intentsitatearen azpitik dago.
- Paisaia, hegaztiak, landareak... behatuz asko gozatzen dutela dioten pertsonak hiru posizio galtzen dituzte jarduera horiekin gozatzeari dagokion ranking-ean.
- Baratzea eta lorategia asko zaintzen dutela diotenek, edo askotan eguzkia hartzen dutenek, bost posizio galtzen dituzte jarduera horiekin gozatzeari dagokion ranking-ean.

55. taula: Jardueren maiztasunaren eta jardueren gozatze-mailaren ranking-ak.

Ranking posizioa	Maiztasun handia	%	Ranking posizioa	Gozatze-maila handia	%	A Maiztasun ranking-a	B Gozatze-maila ranking-a	A-B Bariazioa
1	Oinez edo paseoan ibili	72,2	1	Familian egon	78,6	1	3	-2
2	Behatu (paisaia, hegaztiak, landareak...)	65,4	2	Lagunekin egon	77,3	2	4	-3
3	Familian egon	56,2	3	Oinez edo paseoan ibili	75,6	3	1	+2
4	Lagunekin egon	39,8	4	Behatu (paisaia, hegaztiak, landareak...)	73,4	4	2	+2
5	Baratzea/lorategia zaindu	19,9	5	Kanpinera joan	63,7	5	10	-5
6	Eguzkia hartu	18,3	6	Beste kirolak egin	63,0	6	11	-5
7	Bizikletan ibili	12,1	7	Bizikletan ibili	59,3	7	7	0
8	Beste kirolak egin	12,1	8	Arrisku eta abentura kirolak egin	53,0	8	6	+2
9	Produktu naturalak bildu (onddoak, fruituak)	11,3	9	Produktu naturalak bildu (onddoak, fruituak)	51,5	9	9	0
10	Kanpinera joan	6,1	10	Baratzea/lorategia zaindu	50,9	10	5	+5
11	Arrisku eta abentura kirolak egin	2,5	11	Eguzkia hartu	39,1	11	8	+3
12	Ehiza, arrantza	1,2	12	Besteak	41,4	12	13	+1
13	Besteak	3,0	13	Ehiza, arrantza	35,8	13	12	-1

Iturria: Siadeco 2020.

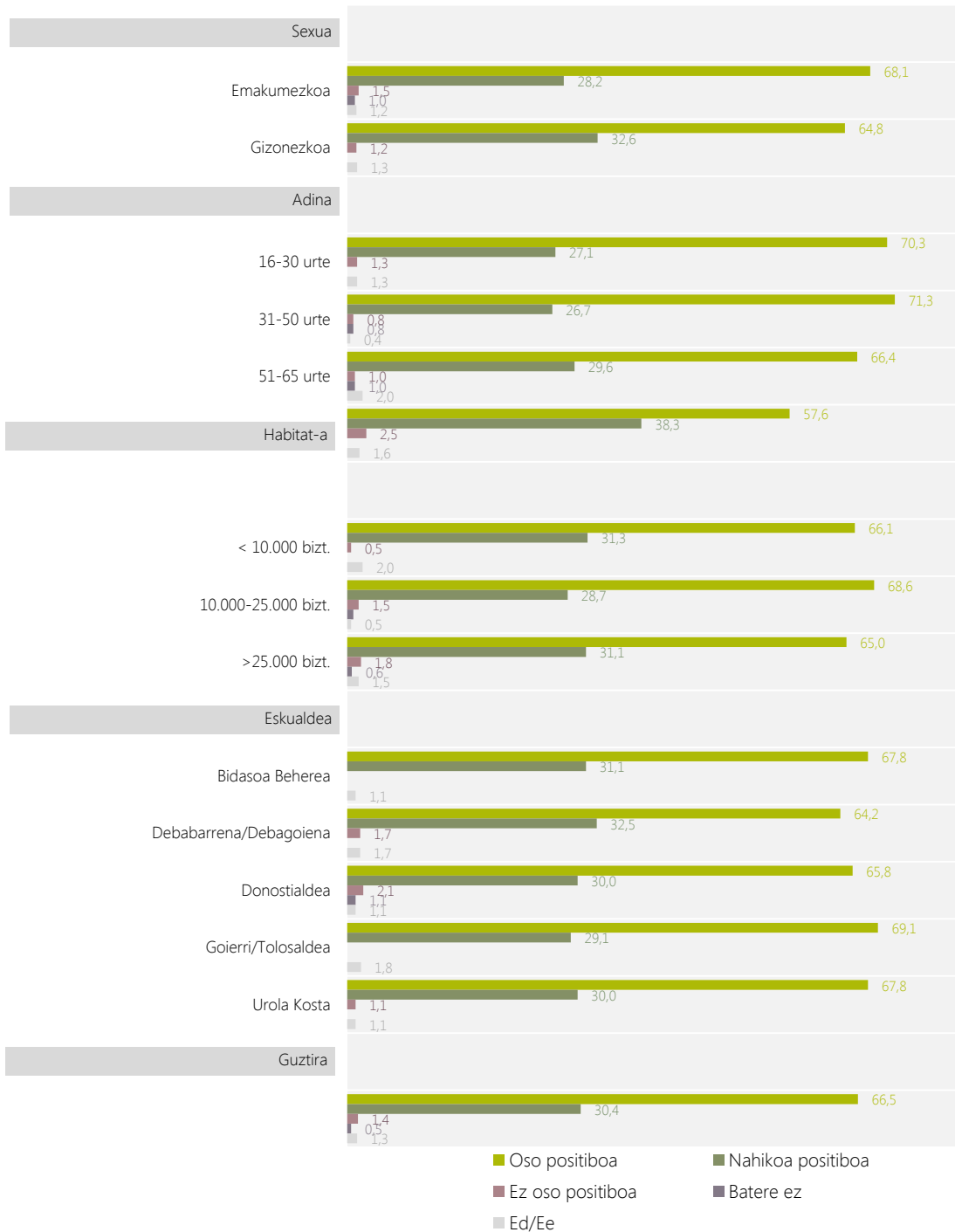
2.5 Eragina osasunean eta naturarekiko harremanaren onurak

2.5.1 Naturarekiko harreman pertsonalak norberaren osasunean duen eragina

Naturarekiko harreman pertsonalaren eta horrek norberaren osasunerako dakartzan onuren arteko korrelazio handi bat hautematen du biztanleriak.

- Gipuzkoako 16 urteko edo gehiagoko biztanleen bi herenek (%66,5) uste dute naturarekiko duten harremanak eragin oso positiboa duela euren osasunean. Biztanleen %30,4k diote eragin hori nahiko positiboa dela.
- Proporzio txikia da (%1,9) naturarekiko duten harremanaren eraginaren balorazio negatiboa egiten dutenena.

9. grafikoa: zuk naturarekin duzun harremanak zure osasunean eta ongizatean zer nolako eragina duela esango zenuke?



Iturria: Siadeco 2020.

56. taula: zuk naturarekin duzun harremanak zure osasunean eta ongizatean zer nolako eragina duela esango zenuke?

	SEXUA		ADINA				HABITAT-A			ESKUALDEA					Guztira
	Emakumezkoa	Gizonezkoa	16-30 urte	31-50 urte	51-65 urte	> 65 urte	< 10.000 bizt.	10.000-25.000 bizt.	> 25.000 bizt.	Bidasoa Behera	Debarrena/ Debagoiena	Donostialdea	Góierri/ Tolosaldea	Urola Kosta	
Oso positiboa	68,1	64,8	70,3	71,3	66,4	57,6	66,1	68,6	65,0	67,8	64,2	65,8	69,1	67,8	66,5
Nahikoa positiboa	28,2	32,6	27,1	26,7	29,6	38,3	31,3	28,7	31,1	31,1	32,5	30,0	29,1	30,0	30,4
Ez oso positiboa	1,5	1,2	1,3	0,8	1,0	2,5	0,5	1,5	1,8	0,0	1,7	2,1	0,0	1,1	1,4
Batere ez	1,0	0,0	0,0	0,8	1,0	0,0	0,0	0,8	0,6	0,0	0,0	1,1	0,0	0,0	0,5
Ed/Ee	1,2	1,3	1,3	0,4	2,0	1,6	2,0	0,5	1,5	1,1	1,7	1,1	1,8	1,1	1,3
Guztira	100,0	100,0	100,0	100,0	100,0	100,0	100,0	100,0	100,0	100,0	100,0	100,0	100,0	100,0	100,0

Iturria: Siadeco 2020.

2.5.2 Naturarekiko harremanak norberaren osasunean duen eraginaren eta harremanaren maiztasunaren arteko lotura.

Orokorrean, naturarekiko harremanak norberaren osasunean edo ongizatean duen eragina oso positiboa dela esaten dutenen portzentajea altuagoa da (biztanleriaren %66,5) naturarekiko harremana oso maiz edukitzen dutela diotenena baino (%43,6). Horrek agerian uzten du hobetzeko tarte handia dagoela naturarekiko harremanak areagotzeko, osasuna hobetze aldera.

Gipuzkoako 16 urteko eta gehiagoko biztanleen %34,9k uste dute maiztasun handikoa dela haien naturarekiko harremana, eta orokorrean, oso modu positiboan eragiten diela osasunean eta ongizatean.

%26,3ri iruditzen zaie haien naturarekiko harremanaren maiztasuna nahiko handia dela, eta naturarekiko harreman horrek modu oso positiboan eragiten diela osasunean eta ongizatean. Neurri batean, ingurune naturalarekin kontaktu handiagoa izateak eragin positiboagoa izango luke haien osasunean eta ongizatean.

Biztanleen %17,1ek diote naturarekiko haien harremanaren maiztasuna nahiko handia dela, eta haien osasunean eta ongizatean duen eragina ere nahiko positiboa dela.

%8,2k naturarekiko duten harremanaren maiztasuna oso handia dela diote, eta harreman horrek euren osasunean eta ongizatean duen eragina nahiko positiboa dela.

%5,2ri iruditzen zaie naturarekiko harreman gutxi edo ezer ez duela, aldiz, naturarekiko harremanak euren osasunean eta ongizatean eragin oso positiboa duela kontsideratzen dute. Beste %5,2k uste dute naturarekiko harreman gutxi edo ezer ez dutela, baina harreman horrek euren osasunean eragin nahikoa positiboa duela. Garrantzitsua litzateke bi kolektibo horiek naturarekiko harreman handiago bat edukitzea, harreman horrek haien osasunean eta bizi kalitatean oso eragin positiboa edukiko lukeela dirudielako.

%1,6k naturarekiko harreman gutxi edo ezer ez dutela uste dute, eta naturarekiko harreman horrek ez duela (ia) eragin positiborik.

57. taula: zuk naturarekin duzun harremanak zure osasunean eta ongizatean zer nolako eragina duela esango zenuke (%)?

	Naturarekin duzun harremanaren maiztasunaren balorazioa			Guztira
	Maiztasun handia	Maiztasun nahikoa	Txikia edo batere ez	
Oso positiboa	34,9	26,3	5,2	66,4
Nahikoa positiboa	8,2	17,1	5,2	30,4
Ez oso + Batere ez	0,2	0,2	1,6	1,9
Ed/Ee	0,3	0,5	0,5	1,3
Guztira	43,6	44,1	12,3	100,0

Iturria: Siadeco 2020.

2.5.3 Onura emozionalak naturguneetan egoterakoan

Oro har, Gipuzkoako 16 urteko eta gehiagoko biztanleriak dio naturarekiko kontaktuak hainbat onura emozional sentiarazten dizkiola:

- Erdia pasatxok (%52) adierazi dute naturguneetan daudenean aldartea asko hobetzen zaiela sentitzen dutela.
- Biztanleen %46,9k sentitzen dute antsietatea eta estresa asko murrizten zaiela.
- %45,9k baikortasun handiagoa eta sentimendu baikorren ugaritzea sentitzen dute.
- %41,5ek burua-gorputza konexioa asko hobetzen dela sentitzen dute.

57. grafikoa: esadazu asko, nahikoa, gutxi edo batere sentitzen ez dituzun ondorengo onura emozionalak naturan zaudenean (%)



Iturria: Siadeco 2020.

58. taula: esadazu asko, nahikoa, gutxi edo batere sentitzen ez dituzun onura emozional hauek naturan zaudenean.

	Asko	Nahikoa	Gutxi	Batere ez	Ed/Ee	Guztira
Egoera animikoa hobetzea	52,0	39,1	3,3	3,8	1,8	100,0
Antsietatea eta estresa murriztea	46,9	37,2	4,9	7,3	3,7	100,0
Baikortasun handiagoa, pentsamendu positiboak ugaritzea	45,9	39,2	6,4	4,1	4,3	100,0
Gorputza-burua konexioa	41,5	33,9	9,2	6,2	9,2	100,0

Iturria: Siadeco, 2020

59. taula: esadazu asko, nahikoa, gutxi edo batere sentitzen ez dituzun onura emozional hauek naturan zaudenean:
EGOERA ANIMIKOIA HOBETZEA?

	SEXUA		ADINA				HABITAT-A			ESKUALDEA					Guztira
	Emakumezkoa	Gizonezkoa	16-30 urte	31-50 urte	51-65 urte	> 65 urte	< 10.000 bizt.	10.000-25.000 bizt.	> 25.000 bizt.	Bidasoa Beherea	Debarrena/ Debagoiena	Donostialdea	Goierri/ Tolosaldea	Urola Kosta	
Asko	56,2	47,7	57,3	55,7	54,5	40,7	57,3	55,9	45,4	64,4	51,7	41,6	63,6	67,8	52,0
Nahikoa	36,0	42,3	35,7	38,9	38,9	42,4	36,0	34,7	44,7	30,0	36,7	48,9	29,1	24,4	39,1
Gutxi	2,7	3,8	4,4	2,1	1,1	6,0	2,0	4,3	3,3	3,3	4,2	3,2	2,7	3,3	3,3
Batere ez	3,8	3,8	2,0	2,4	4,5	6,2	3,1	2,5	5,4	0,0	5,0	5,3	2,7	1,1	3,8
Ed/Ee	1,3	2,3	0,6	0,8	1,0	4,7	1,6	2,7	1,2	2,2	2,5	1,1	1,8	3,3	1,8
Guztira	100,0	100,0	100,0	100,0	100,0	100,0	100,0	100,0	100,0	100,0	100,0	100,0	100,0	100,0	100,0

60. taula: esadazu asko, nahikoa, gutxi edo batere sentitzen ez dituzun onura emozional hauek naturan zaudenean:
ANTSIETATEA ETA ESTRESA MURRIZTEA?

	SEXUA		ADINA				HABITAT-A			ESKUALDEA					Guztira
	Emakumezkoa	Gizonezkoa	16-30 urte	31-50 urte	51-65 urte	> 65 urte	< 10.000 bizt.	10.000-25.000 bizt.	> 25.000 bizt.	Bidasoa Beherea	Debarrena/ Debagoiena	Donostialdea	Goierri/ Tolosaldea	Urola Kosta	
Asko	49,7	44,1	52,4	52,5	49,4	33,2	53,9	49,3	40,5	58,9	49,2	36,3	60,0	57,8	46,9
Nahikoa	34,2	40,2	35,3	37,7	35,9	39,2	31,9	38,6	39,5	33,3	34,2	44,7	26,4	28,9	37,2
Gutxi	3,9	5,9	6,5	3,3	6,6	3,9	3,9	5,1	5,4	3,3	3,3	5,8	4,5	5,6	4,9
Batere ez	8,1	6,6	5,2	4,4	7,1	12,9	5,7	3,6	11,4	3,3	7,5	10,0	5,5	2,2	7,3
Ed/Ee	4,1	3,3	0,6	2,0	1,0	10,9	4,5	3,5	3,3	1,1	5,8	3,2	3,6	5,6	3,7
Guztira	100,0	100,0	100,0	100,0	100,0	100,0	100,0	100,0	100,0	100,0	100,0	100,0	100,0	100,0	100,0

61. taula: esadazu asko, nahikoa, gutxi edo batere sentitzen ez dituzun onura emozional hauek naturan zaudenean:
BAIKORTASUN HANDIAGOA, PENTSAMENDU POSITIBOAK UGARITZEA?

	SEXUA		ADINA				HABITAT-A			ESKUALDEA					Guztira
	Emakumezkoa	Gizonezkoa	16-30 urte	31-50 urte	51-65 urte	> 65 urte	< 10.000 bizt.	10.000-25.000 bizt.	> 25.000 bizt.	Bidasoa Beherea	Debarrena/ Debagoiena	Donostialdea	Goierri/ Tolosaldea	Urola Kosta	
Asko	50,5	41,3	50,4	50,8	47,4	34,8	51,8	50,7	38,3	60,0	44,2	33,7	60,0	66,7	45,9
Nahikoa	34,1	44,3	40,3	36,7	38,9	41,9	36,3	38,5	41,7	34,4	40,0	46,3	30,0	25,6	39,2
Gutxi	7,9	5,0	4,8	7,2	4,6	8,5	4,8	6,1	7,8	2,2	7,5	8,9	3,6	2,2	6,4
Batere ez	3,8	4,5	3,9	2,4	4,5	6,1	2,6	2,4	6,5	0,0	3,3	6,3	2,7	2,2	4,1
Ed/Ee	3,7	4,9	0,6	2,8	4,6	8,7	4,5	2,3	5,7	3,3	5,0	4,7	3,6	3,3	4,3
Guztira	100,0	100,0	100,0	100,0	100,0	100,0	100,0	100,0	100,0	100,0	100,0	100,0	100,0	100,0	100,0

62. taula: esadazu asko, nahikoa, gutxi edo batere sentitzen ez dituzun onura emozional hauek naturan zaudenean:
GORPUTZA-BURUA KONEXIOA HOBETZEA?

	SEXUA		ADINA				HABITAT-A			ESKUALDEA					Guztira
	Emakumezkoa	Gizonezkoa	16-30 urte	31-50 urte	51-65 urte	> 65 urte	< 10.000 bizt.	10.000-25.000 bizt.	> 25.000 bizt.	Bidasoa Behera	Debabarena/ Debagoiena	Donostialdea	Goierri/ Tolosaldea	Urola Kosta	
Asko	43,6	39,3	48,3	46,6	42,5	29,0	45,3	47,1	34,6	46,7	35,0	35,3	56,4	51,1	41,5
Nahikoa	31,0	36,8	34,0	34,9	33,1	33,3	28,9	35,7	35,8	35,6	35,8	36,3	26,4	30,0	33,9
Gutxi	9,5	9,0	11,1	12,1	6,7	6,8	8,0	7,2	11,6	7,8	10,8	10,5	7,3	5,6	9,2
Batere ez	6,0	6,4	4,7	3,6	9,2	7,6	5,3	2,2	9,9	1,1	6,7	8,9	3,6	2,2	6,2
Ed/Ee	9,9	8,5	1,9	2,8	8,6	23,3	12,4	7,9	8,1	8,9	11,7	8,9	6,4	11,1	9,2
Guztira	100,0	100,0	100,0	100,0	100,0	100,0	100,0	100,0	100,0	100,0	100,0	100,0	100,0	100,0	100,0

Iturria: Siadeco 2020.

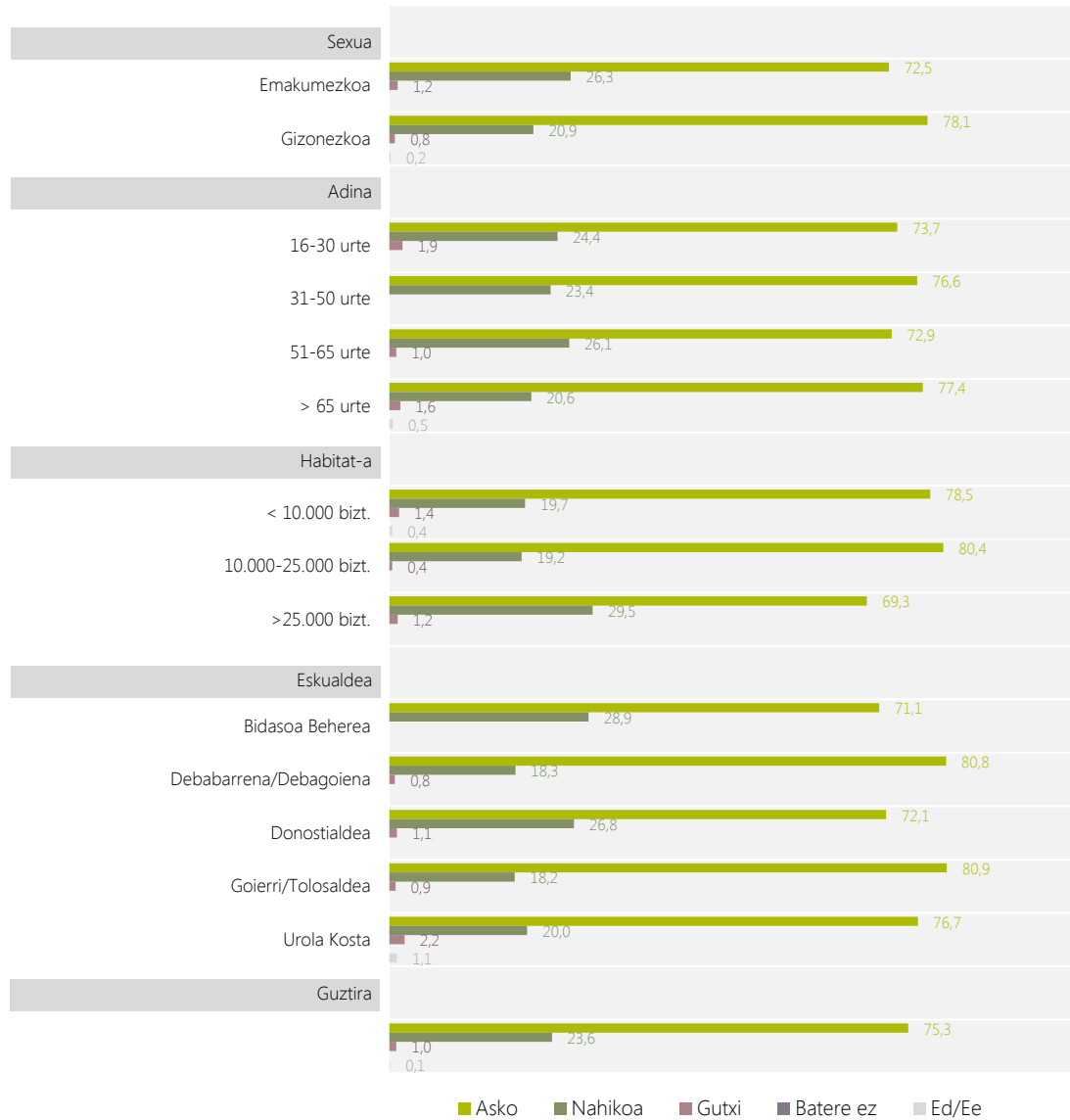
3 Naturarekiko kontserbazioa

3.1 Naturaren kontserbazioarekiko kezka, kontserbatzeko arrazoiak eta naturgune mota bakoitzarekiko zaletasuna

3.1.1 Naturaren kontserbazioarekiko kezka

Gipuzkoako biztanleria kezkatzen duen gaia da naturaren kontserbazioarena. Gipuzkoako hiru biztanletik bi asko kezkatzen ditu naturaren kontserbazioaren gaiak (%75,3). Biztanleen %23,6 nahikoa kezkatzen ditu gaiak. Esan daiteke naturaren kontserbazioarekiko kezka adieraztea formalki orokortua dagoela Gipuzkoako biztanleen artean.

11. grafikoa: zein neurritan kezkatzen zaitu naturaren kontserbazioak



Iturria: Siadeco 2020.

63. taula: zein neurritan kezkatzen zaitu naturaren kontserbazioak?

	SEXUA		ADINA				HABITAT-A			ESKUALDEA					Guztira
	Emakumezkoa	Gizonezkoa	16-30 urte	31-50 urte	51-65 urte	> 65 urte	< 10.000 bizt.	10.000-25.000 bizt.	> 25.000 bizt.	Bidasoa Beherea	Debabarrena/Debagotena	Donostialdea	Goierri/Tolosaldea	Urola Kosta	
Asko	72,5	78,1	73,7	76,6	72,9	77,4	78,5	80,4	69,3	71,1	80,8	72,1	80,9	76,7	75,3
Nahikoa	26,3	20,9	24,4	23,4	26,1	20,6	19,7	19,2	29,5	28,9	18,3	26,8	18,2	20,0	23,6
Gutxi	1,2	0,8	1,9	0,0	1,0	1,6	1,4	0,4	1,2	0,0	0,8	1,1	0,9	2,2	1,0
Batere ez	0,0	0,0	0,0	0,0	0,0	0,0	0,0	0,0	0,0	0,0	0,0	0,0	0,0	0,0	0,0
Ed/Ee	0,0	0,2	0,0	0,0	0,0	0,5	0,4	0,0	0,0	0,0	0,0	0,0	0,0	1,1	0,1
Guztira	100,0	100,0	100,0	100,0	100,0	100,0	100,0	100,0	100,0	100,0	100,0	100,0	100,0	100,0	100,0

Iturria: Siadeco 2020.

3.1.2 Naturaren kontserbazioarekiko kezka eta hura estimatzea

Agerian gelditzen da naturaren kontserbazioarekiko intentsitate handiko kezka (Gipuzkoako 16 urteko eta gehiagoko biztanleen %75,2k kezka handia adierazi dute gai horren inguruan), haren estimatze-mailaren gaineratik dagoela (%67,9k asko estimatzen dute natura). Zentzu horretan, kontserbazioarekiko kezka formal altu baten aldean, naturarekiko estimatze-maila apalagoa da. Gai horrekin lotuta, oso garrantzitsua iruditzen zaigu naturarekiko sensibilizatzea eta haren kontserbazioagatik modu aktiboan kezkatzea ahalbidetuko duen estimatze-maila bat edukitzea.

Biztanleriaren %57,1 oso kezkatuta dago naturaren kontserbazioarekin eta asko estimatzen du natura. Talde horretan ez da distantziarik ageri bi alderdien artean.

%17,8 oso kezkatuta dago naturaren kontserbazioarekin, eta nahikoa estimatzen du. Talde horretan antzematen da naturaren estimatze-maila ez dela haren inguruko kezkaren adierazpena bezain intentsitate handikoa.

Biztanleriaren %11,8 nahikoa kezkatuta dago naturaren kontserbazioarekin, eta nahikoa estimatzen du natura. Hemen ere ez da distantziarik ageri, baina interesgarria litzateke estimatze eta kezka maila batera areagotzea.

%10,6 nahiko kezkatuta dago kontserbazioarekin, eta asko estimatzen du natura. Kolektibo honetan intentsitate handiagokoa da estimatzea kezka baino. Badirudi kasu honetan beharrezkoa litzatekeela kezka aktiboa estimatze-mailaren neurria areagotzea.

64. taula: naturaren kontserbazioarekiko kezka eta naturaren estimatze maila. (Guztirakoaren %a)

	Asko	Nahikoa	Gutxi	Guztira
Asko	57,1	17,8	0,3	75,2
Nahikoa	10,6	11,8	1,2	23,6
Gutxi	0,2	0,7	0,2	1,0
Ed/Ee	0,0	0,2	0,0	0,2
Guztira	67,9	30,4	1,7	100,0

3.1.3 Natura kontserbatzeko arrazoiak

Antzematen da biztanleria gero eta gehiago ari dela barneratzen natura kontserbatzeak pertsonen eta izaki bizidun guztien bizitzarako duen garrantzia: "naturaren kontserbaziorik gabe, bizitza ez da bideragarria". Gipuzkoako 16 urteko eta gehiagoko biztanleentzat natura kontserbatzeko arrazoi ezberdinek duten garrantziari dagokionez:

- Biztanleriaren %86,9k uste du natura kontserbatzea oso garrantzitsua dela gure bizi kalitatean duen eraginagatik.
- %86,7k gure biziraupenerako beharrezkoa delako.
- %83,8k klima-aldaketari aurre egiteko.
- %82,7k animaliek eta landareek bizitzeko eskubidea dutelako.

12. grafikoa: natura kontserbatzearekin lotutako ondorengo arrazoiek zer nolako garrantzia dute zuretzat (%)



Iturria: Siadeco 2020.

65. taula: natura kontserbatzearekin lotutako ondorengo arrazoiek zer nolako garrantzia dute zuretzat.

	Ask	Nahikoa	Gutxi	Batere ez	Ed/Ee	Guztira
Gure bizi-kalitatea hobetzen duelako	86,9	12,3	0,4	0,0	0,4	100,0
Gure biziraupenerako beharrezkoa delako	86,7	11,3	1,3	0,0	0,6	100,0
Klima aldaketari aurre egiteko	83,8	13,8	1,0	0,0	1,4	100,0
Animaliek eta landareek bizitzeko eskubidea dutelako	82,7	15,6	0,9	0,4	0,4	100,0

Iturria: Siadeco, 2020

66. taula: GURE BIZI-KALITATEA HOBETZEN DUELAKO

	SEXUA		ADINA				HABITAT-A			ESKUALDEA					Guztira
	Emakumezkoa	Gizonezkoa	16-30 urte	31-50 urte	51-65 urte	> 65 urte	< 10.000 bizt.	10.000-25.000 bizt.	> 25.000 bizt.	Bidasoa Beherea	Debabarrena/ Debagoiena	Donostialdea	Goierri/ Tolosaldea	Urola Kosta	
Asko	89,0	84,9	90,7	85,3	86,7	86,5	89,7	87,5	84,7	87,8	85,0	84,7	92,7	90,0	86,9
Nahikoa	11,0	13,7	9,3	14,3	12,4	12,0	9,3	12,5	14,1	10,0	14,2	14,7	7,3	8,9	12,3
Gutxi	0,0	0,7	0,0	0,0	1,0	0,5	0,0	0,0	0,9	1,1	0,0	0,5	0,0	0,0	0,4
Batere ez	0,0	0,0	0,0	0,0	0,0	0,0	0,0	0,0	0,0	0,0	0,0	0,0	0,0	0,0	0,0
Ed/Ee	0,0	0,7	0,0	0,4	0,0	1,0	1,0	0,0	0,3	1,1	0,8	0,0	0,0	1,1	0,4
Guztira	100,0	100,0	100,0	100,0	100,0	100,0	100,0	100,0	100,0	100,0	100,0	100,0	100,0	100,0	100,0

67. taula: GURE BIZIRAUPENERAKO BEHARREZKOIA DELAKO

	SEXUA		ADINA				HABITAT-A			ESKUALDEA					Guztira
	Emakumezkoa	Gizonezkoa	16-30 urte	31-50 urte	51-65 urte	> 65 urte	< 10.000 bizt.	10.000-25.000 bizt.	> 25.000 bizt.	Bidasoa Beherea	Debabarrena/ Debagoiena	Donostialdea	Goierri/ Tolosaldea	Urola Kosta	
Asko	88,4	85,1	82,0	88,1	89,5	85,9	87,4	86,9	86,2	91,1	87,5	83,2	92,7	87,8	86,7
Nahikoa	10,1	12,4	16,5	10,7	7,6	11,7	9,9	11,1	12,3	8,9	10,8	14,2	6,4	8,9	11,3
Gutxi	1,0	1,7	0,7	0,8	2,9	1,0	1,8	0,8	1,5	0,0	0,8	2,1	0,0	2,2	1,3
Batere ez	0,0	0,0	0,0	0,0	0,0	0,0	0,0	0,0	0,0	0,0	0,0	0,0	0,0	0,0	0,0
Ed/Ee	0,5	0,8	0,8	0,4	0,0	1,4	1,0	1,2	0,0	0,0	0,8	0,5	0,9	1,1	0,6
Guztira	100,0	100,0	100,0	100,0	100,0	100,0	100,0	100,0	100,0	100,0	100,0	100,0	100,0	100,0	100,0

68. taula: KLIMA ALDAKETARI AURRE EGITEKO

	SEXUA		ADINA				HABITAT-A			ESKUALDEA					Guztira
	Emakumezkoa	Gizonezkoa	16-30 urte	31-50 urte	51-65 urte	> 65 urte	< 10.000 bizt.	10.000-25.000 bizt.	> 25.000 bizt.	Bidasoa Beherea	Debabarrena/ Debagoiena	Donostialdea	Goierri/ Tolosaldea	Urola Kosta	
Asko	85,6	82,0	87,3	82,9	88,3	78,0	83,7	87,7	80,8	91,1	85,8	78,9	89,1	86,7	83,8
Nahikoa	12,6	14,9	11,5	16,6	9,0	16,6	10,9	11,5	17,4	8,9	12,5	18,4	7,3	10,0	13,8
Gutxi	0,5	1,5	1,3	0,5	0,6	2,0	1,1	0,8	1,2	0,0	0,8	1,6	0,9	0,0	1,0
Batere ez	0,0	0,0	0,0	0,0	0,0	0,0	0,0	0,0	0,0	0,0	0,0	0,0	0,0	0,0	0,0
Ed/Ee	1,3	1,5	0,0	0,0	2,2	3,5	4,4	0,0	0,6	0,0	0,8	1,1	2,7	3,3	1,4
Guztira	100,0	100,0	100,0	100,0	100,0	100,0	100,0	100,0	100,0	100,0	100,0	100,0	100,0	100,0	100,0

69. taula: ANIMALIEK ETA LANDAREEK BIZITZEKO ESKUBIDEA DUTELAKO

	SEXUA		ADINA				HABITAT-A			ESKUALDEA					Guztira
	Emakumezkoa	Gizonezkoa	16-30 urte	31-50 urte	51-65 urte	> 65 urte	< 10.000 bizt.	10.000-25.000 bizt.	> 25.000 bizt.	Bidasoa Behera	Debarrena/ Debagoiena	Donostialdea	Goierri/ Tolosaldea	Urola Kosta	
Asko	82,3	83,1	85,2	82,2	84,8	79,4	87,9	83,7	78,6	86,7	81,7	78,4	88,2	91,1	82,7
Nahikoa	16,4	14,8	13,5	15,8	14,0	18,5	10,6	14,3	19,9	12,2	17,5	20,0	9,1	6,7	15,6
Gutxi	0,5	1,2	0,0	2,0	0,0	1,0	0,0	1,6	0,9	1,1	0,0	1,1	0,9	1,1	0,9
Batere ez	0,5	0,3	1,3	0,0	0,6	0,0	0,5	0,0	0,6	0,0	0,8	0,5	0,0	0,0	0,4
Ed/Ee	0,3	0,5	0,0	0,0	0,6	1,1	1,0	0,5	0,0	0,0	0,0	0,0	1,8	1,1	0,4
Guztira	100,0	100,0	100,0	100,0	100,0	100,0	100,0	100,0	100,0	100,0	100,0	100,0	100,0	100,0	100,0

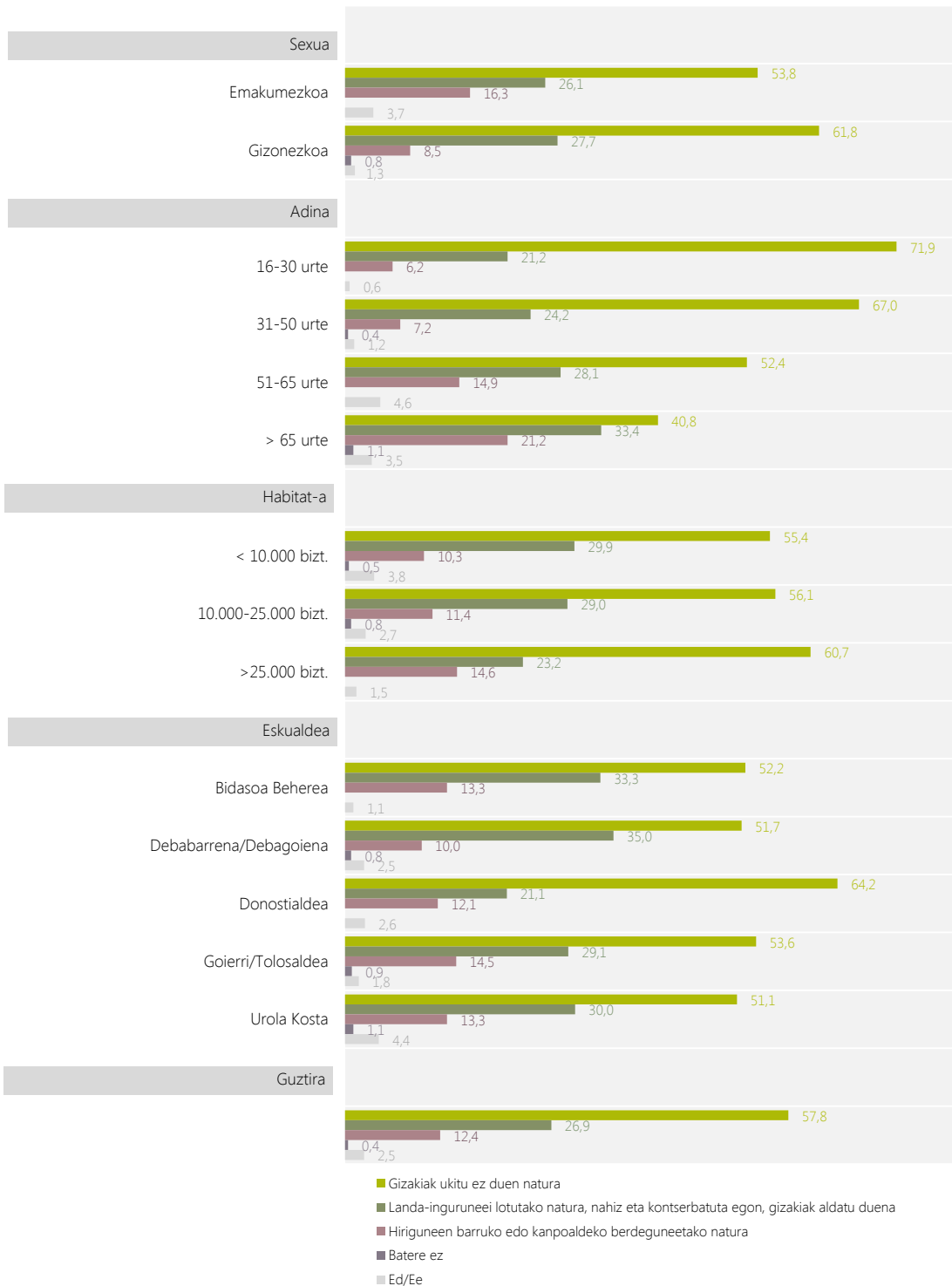
Iturria: Siadeco 2020.

3.1.4 Natura-mota ezberdinekiko zaletasuna

Biztanleria gehien erakartzen duen edo biztanleriak neurri handiagoan baloratzen duen natura-motari dagokionez:

- 16 urteko edo gehiagoko Gipuzkoako biztanleriaren %57,8 natura birjinak erakartzen du gehien, gizakiak eraldatua izan ez denak. "Natura birjinaren edo garbiaren zaleen" talde izendatu genezake.
- %26,9k gehiago baloratzen du landa-eremuekin lotutako natura, nahiz eta kontserbatua egon, gizakiak eraldatua izan dena. "Landa-naturaren zaleen" segmentu izendatu genezake.
- %12,4k eremu berdeekin lotutako natura baloratzen du gehien, hiri barruetan edo haien inguruan kokatutakoa. "Natura urbanoaren zaleen" talde izendatu genezake.

13. grafikoa: zer natura motak erakartzen zaitu gehien, edo baloratzen duzu gehien?



Iturria: Siadeco 2020.

70. taula: zer natura motak erakartzen zaitu gehien, edo baloratzen duzu gehien?

	SEXUA		ADINA				HABITAT-A			ESKUALDEA					Guztira
	Emakumezkoa	Gizonezkoa	16-30 urte	31-50 urte	51-65 urte	> 65 urte	< 10.000 bizt.	10.000-25.000 bizt.	> 25.000 bizt.	Bidasoa Behera	Debabarrena/ Debagoiena	Donostialdea	Goierri/ Tolosaldea	Urola Kosta	
Gizakiak ukitu ez duen natura	53,8	61,8	71,9	67,0	52,4	40,8	55,4	56,1	60,7	52,2	51,7	64,2	53,6	51,1	57,8
Landa-inguruneei lotutako natura, nahiz eta kontserbatuta egon, gizakiak aldatu duena	26,1	27,7	21,2	24,2	28,1	33,4	29,9	29,0	23,2	33,3	35,0	21,1	29,1	30,0	26,9
Hiriguneen barruko edo kanpoaldeko berdeguneetako natura	16,3	8,5	6,2	7,2	14,9	21,2	10,3	11,4	14,6	13,3	10,0	12,1	14,5	13,3	12,4
Batere ez	0,0	0,8	0,0	0,4	0,0	1,1	0,5	0,8	0,0	0,0	0,8	0,0	0,9	1,1	0,4
Ed/Ee	3,7	1,3	0,6	1,2	4,6	3,5	3,8	2,7	1,5	1,1	2,5	2,6	1,8	4,4	2,5
Guztira	100,0	100,0	100,0	100,0	100,0	100,0	100,0	100,0	100,0	100,0	100,0	100,0	100,0	100,0	100,0

Iturria: Siadeco 2020.

3.1.5 Profilen karakterizazioa gehien erakartzen dituen natura motaren arabera

- **Natura birjinaren zaleak:** biztanleriaren %57,8k natura birjina edo garbia baloratzen du gehien, gizakiak eraldatua izan ez den naturak, alegia. Aukera hori hautatu dutenen artean profil ohikoena ondorengoa da (aldagai eta erantzun ezberdinen arabera, aukera hori hautatu dutenen portzentajea aztertuz egin da karakterizazioa):
 - Gizonezkoa da (%61,8), 16-30 urte artekoa (%71,9), ikaslea (%67,7) eta inguru urbanoan bizi dena, >25.000 biztanlez gorako udalerrian (%60,7).
 - Gehien erakartzen duen naturagunea itsasoa da (%62,4), asko joaten da natura-parkeetara (%66,3) eta arrisku eta abentura kirolak egiten ditu gehien (%81,3).
- **Landa-naturaren zaleak:** biztanleriaren %26,9k landa-eremuak baloratzen ditu gehien, hau da, kotserbatuta egonagatik ere, gizakiak eraldatuak izan direnak. Profil ohikoena ondorengoa da:
 - Gizonezkoa (%27,7), >65 urtekoa (%33,4), oinarritzko ikasketak egin dituen (%31,8) eta erretiratua edo pentsioduna (%32,9). Herri txikienetan bizi da, <10.000 biztanlekoetan (%29,9).
 - Naturarekin lotuta gehien estimatzen duen arloa etxeko eta lorategiko landareak dira (%34,1) eta asko joaten da landa-inguruetara (%33,7).
- **Natura urbanoaren zaleak:** biztanleriaren %12,4k hiri barruko edo inguruetako berdeguneak baloratzen ditu gehien. Profila ondorengoa da:
 - Emakumezkoa da (%16,3), >65 urtekoa (%21,2), ikasketarik gabekoa (%34,5) eta etxeko lanetan aritzen dena (%27,3), eta 25.000 biztanlez gorako udalerrietan bizi dena (%14,6).
 - Etxeko eta lorategiko landareak estimatzen ditu gehien (%15,3), baina asko joaten da hondartzetara (%17,5) eta askotan hartzen du eguzkia (%17,3).

71. taula: naturarekiko erakarpen motaren arabeko profilen sailkapena (%)

		Natura birjinen zaleak (57,8%)	Landa-naturaren zaleak (26,9%)	Natura urbanoaren zaleak (12,40%)
Sexua		Gizonezkoa (61,8%)	Gizonezkoa (27,7%)	Emakumezkoa (16,3%)
Adina		16-30 urte (71,9%)	>65 urte (33,4%)	>65 urte (21,2%)
Ikasketa maila		Unibertsitate ikasleak (Graduak, Lizentziaturak, Diplomatura...) (64,6%)	Oinarrizkoak: LH,DBH, Oinarrizko batxilergoa (31,8%)	Batere ez edo oinarrizkorik ere ez (34,5%)
Okupazioa		Ikaslea, nagusiki(67,7%)	Erretiraturua, pentsioduna, ezindua (32,9%)	Etxeko lanak (27,3%)
Habitat-a		>25.000 bizt. (60,7%)	<10.000 bizt. (29,9%)	>25.000 bizt. (14,6%)
Eskualdea		Donostialdea (64,2%)	Debabarrena/Debagoiena (35,0%)	Goierri/Tolosaldea (14,5%)
Ingurune naturalik erakargarriena ondorengo arloak asko estimatzten dituztenentzat	Hondartzak	60,7%	22,6%	14,4%
	Itsasoa	62,4%	23,4%	11,9%
	Mendia	59,3%	26,7%	11,0%
	Ibaiak	57,8%	29,2%	9,6%
	Zuhaitzak edo flora basatia	56,7%	28,5%	11,8%
	Animaliak edo fauna basatia	59,0%	27,5%	10,3%
	Etxeko eta lorategiko landareak	47,1%	34,1%	15,3%
	Etxeko animaliak	59,0%	27,7%	9,7%
	Baratzeak	54,6%	30,2%	11,1%
	Berdegunak eta hiriko eta hiri- inguruko parkeak	56,3%	27,1%	13,1%
Baserrietako nekazaritza eta abeltzaintza jarduera	55,3%	30,5%	10,9%	
Asko joaten da ondorengo lekuetara	Hiri parkeak	54,8%	26,6%	16,1%
	Natur parkeak	66,3%	26,1%	5,4%
	Hondartzak	59,8%	19,0%	17,5%
	Mendia	62,6%	25,2%	8,1%
	Landa-inguruneak	53,5%	33,7%	7,6%
	Ibaiak	56,6%	28,9%	10,5%
Askotan egiten ditu ondorengo jarduerak	Oinez edo pasean ibili	59,6%	25,9%	11,8%
	Behatu (paisaia, hegaztiak, landareak...)	59,8%	27,5%	9,9%
	Bizikletan ibili	72,6%	21,9%	5,5%
	Ehiza, arrantza	71,4%	28,6%	
	Arrisku eta abentura kirolak egin	81,3%	12,5%	
	Beste kirolak egin	70,8%	15,3%	8,3%
	Produktu naturalak bildu	50,0%	35,3%	8,8%
	Baratzea/lorategia zaindu	46,7%	40,0%	6,7%
	Kanpinera joan	61,1%	30,6%	
	Eguzkia hartu	55,5%	24,5%	17,3%
	Familian egon	59,1%	26,7%	11,3%
	Lagunekin egon	59,4%	27,2%	10,0%
Besteak	72,2%	22,2%		

Iturria: Siadeco, 2020

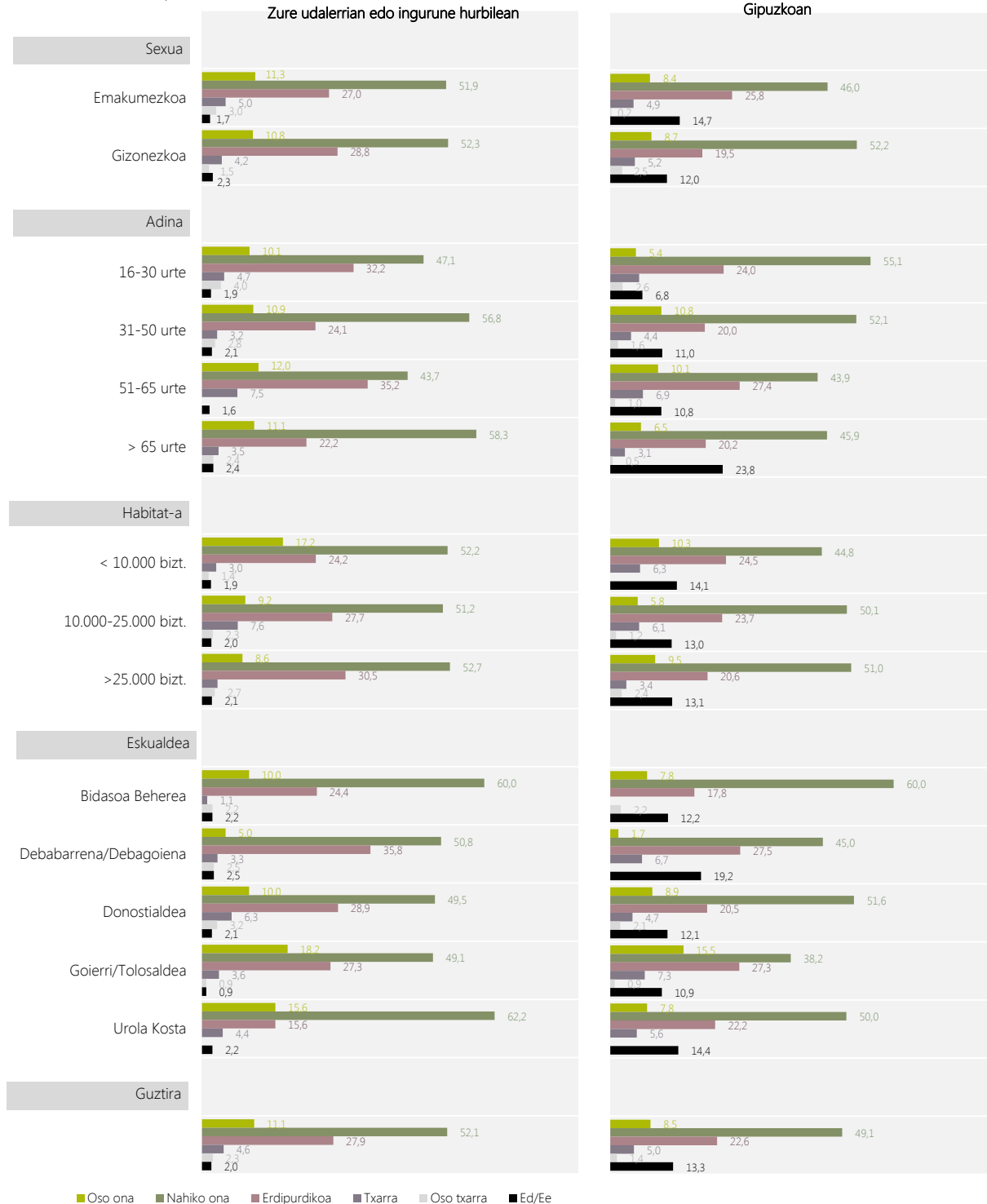
3.2 Naturaren kontserbazioaren egungo egoerari eta oraintsuko bilakaerari buruzko balorazioa

3.2.1 Naturaren kontserbazioaren egoeraren inguruko balorazioa, udalerrian edo gertuko inguruan eta Gipuzkoan

Orokorrean, biztanleek beren udalerriko edo ingurune hurbileneko naturaren kontserbazioaren egoerari buruz egiten duten balorazioa Gipuzkoa osorako egiten dutena baino hobea da:

- Gipuzkoako 16 urteko edo gehiagoko biztanleen %63,2k estimatzen dute haien udalerriko edo ingurune hurbileneko naturaren kontserbazioaren egoera oso ona (%11,1) edo nahiko ona (%52) dela. %27,9k erdipurdikoa dela uste dute eta %6,9k txarra (%4,6) edo oso txarra (%2,3) dela.
- %57,6k kontsideratzen dute naturaren kontserbazioa oso ona (%8,5) edo nahiko ona (%49,1) dela Gipuzkoan. %22,6k erdipurdikoa dela uste dute eta %6,4k txarra (%5) edo oso txarra (%1,4) dela (Azpimarratu behar da, halaber, %13,3k ez dutela jarrera argirik adierazi, beharbada Gipuzkoako lurralde osoaren egoeraren inguruko informaziorik ez dutela kontsideratzen dutelako).

14. grafikoa: nola baloratzen duzue zure udalerrian edo ingurune hurbilean naturaren kontserbazio egoera? Eta Gipuzkoan?



Iturria: Siadeco 2020.

72. **taula:** nola baloratzen duzu naturaren kontserbazio egoera ZURE UDALERRIAN EDO INGURUNE HURBILEAN?

	SEXUA		ADINA				HABITAT-A			ESKUALDEA					Guztira
	Emakumezkoa	Gizonezkoa	16-30 urte	31-50 urte	51-65 urte	> 65 urte	< 10.000 bizt.	10.000-25.000 bizt.	> 25.000 bizt.	Bidasoa Beherea	Debabarrena/ Debagoiena	Donostialdea	Goierri/ Tolosaldea	Urola Kosta	
Oso ona	11,3	10,8	10,1	10,9	12,0	11,1	17,2	9,2	8,6	10,0	5,0	10,0	18,2	15,6	11,1
Nahiko ona	51,9	52,3	47,1	56,8	43,7	58,3	52,2	51,2	52,7	60,0	50,8	49,5	49,1	62,2	52,1
Erdipurdikoa	27,0	28,8	32,2	24,1	35,2	22,2	24,2	27,7	30,5	24,4	35,8	28,9	27,3	15,6	27,9
Txarra	5,0	4,2	4,7	3,2	7,5	3,5	3,0	7,6	3,3	1,1	3,3	6,3	3,6	4,4	4,6
Oso txarra	3,0	1,5	4,0	2,8	0,0	2,4	1,4	2,3	2,7	2,2	2,5	3,2	0,9	0,0	2,3
Ed/Ee	1,7	2,3	1,9	2,1	1,6	2,4	1,9	2,0	2,1	2,2	2,5	2,1	0,9	2,2	2,0
Guztira	100,0	100,0	100,0	100,0	100,0	100,0	100,0	100,0	100,0	100,0	100,0	100,0	100,0	100,0	100,0

73. **taula:** Nola baloratzen duzu naturaren kontserbazio egoera GIPUZKOAN?

	SEXUA		ADINA				HABITAT-A			ESKUALDEA					Guztira
	Emakumezkoa	Gizonezkoa	16-30 urte	31-50 urte	51-65 urte	> 65 urte	< 10.000 bizt.	10.000-25.000 bizt.	> 25.000 bizt.	Bidasoa Beherea	Debabarrena/ Debagoiena	Donostialdea	Goierri/ Tolosaldea	Urola Kosta	
Oso ona	8,4	8,7	5,4	10,8	10,1	6,5	10,3	5,8	9,5	7,8	1,7	8,9	15,5	7,8	8,5
Nahiko ona	46,0	52,2	55,1	52,1	43,9	45,9	44,8	50,1	51,0	60,0	45,0	51,6	38,2	50,0	49,1
Erdipurdikoa	25,8	19,5	24,0	20,0	27,4	20,2	24,5	23,7	20,6	17,8	27,5	20,5	27,3	22,2	22,6
Txarra	4,9	5,2	6,1	4,4	6,9	3,1	6,3	6,1	3,4	0,0	6,7	4,7	7,3	5,6	5,0
Oso txarra	0,2	2,5	2,6	1,6	1,0	0,5	0,0	1,2	2,4	2,2	0,0	2,1	0,9	0,0	1,4
Ed/Ee	14,7	12,0	6,8	11,0	10,8	23,8	14,1	13,0	13,1	12,2	19,2	12,1	10,9	14,4	13,3
Guztira	100,0	100,0	100,0	100,0	100,0	100,0	100,0	100,0	100,0	100,0	100,0	100,0	100,0	100,0	100,0

Iturria: Siadeco 2020.

3.2.2 Udalerriko eta hurbileko inguruneko naturaren kontserbazio egoeraren balorazioaren eta Gipuzkoa osoari dagokionaren arteko lotura

Gipuzkoako 16 urteko eta gehiagoko biztanleriaren %47,7ri iruditzen zaio naturaren kontserbazio egoera ona edo nahiko ona dela, bai bere udalerrian edo inguru hurbilean, baita Gipuzkoa mailan ere.

%17,4k uste du naturaren kontserbazio egoera erdipurdikoa dela, udalerrian eta inguru hurbilean eta Gipuzkoan. Biztanleen %8,5ek adierazi dute naturaren kontserbazio egoera ona edo oso ona dela haien udalerrian edo gertuko inguruan, baina ez dute Gipuzkoa osoko egoera baloratzen (litekeena da ezjakintasunagatik izatea).

Bestalde, biztanleen %6,6k uste dute naturaren kontserbazio egoera erdipurdikoa dela haien udalerrian edo inguru hurbilean, eta ona edo oso ona, aldiz, Gipuzkoa mailan. Neurri handi batean, beraz, iruditzen zaie haien gertuko naturaren egoera okerragoa dela Gipuzkoa osokoa baino.

74. taula: naturaren kontserbazio egoeraren balorazioa, udalerrian edo gertuko inguruan eta Gipuzkoan (%)

		Naturaren kontserbazio egoeraren balorazioa Gipuzkoan				Guztira
		Ona + oso ona	Erdipurdikoa	Txarra + oso txarra	Ed/Ee	
Naturaren kontserbazio egoeraren balorazioa Gipuzkoan	Ona+oso ona	47,5	4,	1,2	8,5	63,0
	Erdipurdikoa	6,6	17,3	1,1	2,8	28,0
	Txarra+oso txarra	1,4	1,3	4,2	0,3	7,0
	Ed/Ee	0,2	0,1	-	1,7	2,0
Guztira		57,6	22,6	6,5	13,3	100,0

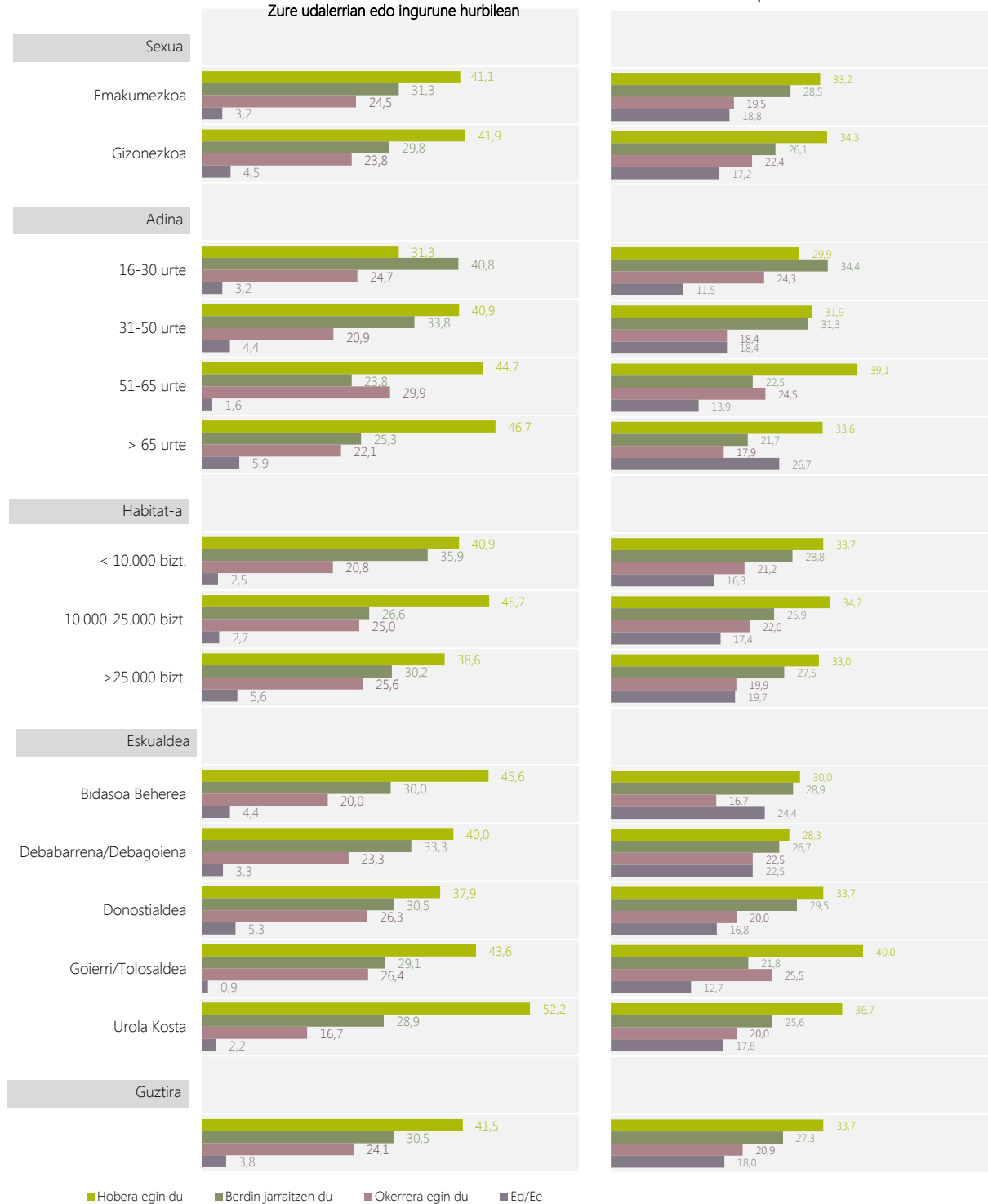
Iturria: Siadeco 2020.

3.2.3 Udalerrian edo ingurune hurbilean eta Gipuzkoan naturaren kontserbazioak izan duen oraintsuko bilakaerari buruzko balorazioa.

Naturaren kontserbazio egoerak hobera egin duela gehiago hautematen da udalerriarekin edo hurbileko ingurunearekin lotuta, Gipuzkoako lurralde osoarekin lotuta baino:

- Alde batetik, Gipuzkoako 16 urteko edo gehiagoko biztanleen %41,5ek uste dute azken urteetan naturaren kontserbazio egoerak hobera egin duela euren udalerrian edo hurbileko ingurunean. %30,5ek berdin jarraitzen duela eta %24,1ek okerrera egin duela.
- Bestetik, %33,7k, kontsideratzen dute azken urteetan naturaren kontserbazio egoerak hobera egin duela Gipuzkoan. %27,9k berdin jarraitzen duela eta %18k okerrera egin duela (%18k ez du jarrera argirik adierazi).

15. grafikoa: azken urteetan zure inguru hurbilean naturaren egoerak, haren kontserbazio egoerak, hobera egin duela, berdin jarraitzen duela edo okerrera egin duela esango zenuke? Eta Gipuzkoa mailan? Gipuzkoan



Iturria: Siadeco 2020.

75. **taula:** azken urteetan ZURE INGURU HURBILEAN naturaren egoerak, haren kontserbazio egoerak, hobera egin duela, berdin jarraitzen duela edo okerrera egin duela esango zenuke?

	SEXUA		ADINA				HABITAT-A			ESKUALDEA					Guztira
	Emakumezkoa	Gizonezkoa	16-30 urte	31-50 urte	51-65 urte	> 65 urte	< 10.000 bizt.	10.000-25.000 bizt.	> 25.000 bizt.	Bidasoa Beherea	Debabarraena/Debagoiena	Donostialdea	Goierri/Tolosaldia	Urola Kosta	
Hobera egin du	41,1	41,9	31,3	40,9	44,7	46,7	40,9	45,7	38,6	45,6	40,0	37,9	43,6	52,2	41,5
Berdin jarraitzen du	31,3	29,8	40,8	33,8	23,8	25,3	35,9	26,6	30,2	30,0	33,3	30,5	29,1	28,9	30,5
Okerrera egin du	24,5	23,8	24,7	20,9	29,9	22,1	20,8	25,0	25,6	20,0	23,3	26,3	26,4	16,7	24,1
Ed/Ee	3,2	4,5	3,2	4,4	1,6	5,9	2,5	2,7	5,6	4,4	3,3	5,3	0,9	2,2	3,8
Guztira	100,0	100,0	100,0	100,0	100,0	100,0	100,0	100,0	100,0	100,0	100,0	100,0	100,0	100,0	100,0

76. **taula:** azken urteetan GIPUZKOAN naturaren egoerak, haren kontserbazio egoerak, hobera egin duela, berdin jarraitzen duela edo okerrera egin duela esango zenuke??

	SEXUA		ADINA				HABITAT-A			ESKUALDEA					Guztira
	Emakumezkoa	Gizonezkoa	16-30 urte	31-50 urte	51-65 urte	> 65 urte	< 10.000 bizt.	10.000-25.000 bizt.	> 25.000 bizt.	Bidasoa Beherea	Debabarraena/Debagoiena	Donostialdea	Goierri/Tolosaldia	Urola Kosta	
Hobera egin du	33,2	34,3	29,9	31,9	39,1	33,6	33,7	34,7	33,0	30,0	28,3	33,7	40,0	36,7	33,7
Berdin jarraitzen du	28,5	26,1	34,4	31,3	22,5	21,7	28,8	25,9	27,5	28,9	26,7	29,5	21,8	25,6	27,3
Okerrera egin du	19,5	22,4	24,3	18,4	24,5	17,9	21,2	22,0	19,9	16,7	22,5	20,0	25,5	20,0	20,9
Ed/Ee	18,8	17,2	11,5	18,4	13,9	26,7	16,3	17,4	19,7	24,4	22,5	16,8	12,7	17,8	18,0
Guztira	100,0	100,0	100,0	100,0	100,0	100,0	100,0	100,0	100,0	100,0	100,0	100,0	100,0	100,0	100,0

Iturria: Siadeco 2020.

3.2.4 Udalerriko eta hurbileko inguruneko naturaren kontserbazioaren eboluzioaren balorazioaren eta Gipuzkoa osoari dagokionaren arteko lotura

77. taula: inguru hurbilean eta Gipuzkoan naturak eta haren kontserbazio egoerak azken urteetan izan duten eboluzioaren balorazioen arteko harremana (%)

		Azken urteetan, naturaren egoerak, haren kontserbazio egoerak, Gipuzkoan...				Guztira
		Hobera egin du	Berdin jarraitzen du	Okerrera egin du	Ed/Ee	
Azken urteetan, naturaren egoerak, haren kontserbazio egoerak, zure udalerrian edo inguru hurbilean...	Hobera egin du	30,9	2,8	0,7	7,0	41,4
	Berdin jarraitzen du	2,0	22,1	2,2	4,3	30,6
	Okerrera egin du	0,8	2,3	17,8	3,2	24,1
	Ed/Ee	0,0	0,0	0,2	3,7	3,8
Guztira		33,8	27,3	20,8	18,1	100,0

4 Naturari buruzko dibulgazioa

4.1 Naturaren dibulgazioari buruzko ikuskera, dibulgazio-jardueretikiko esposizioa, eta zinemarekiko eta dokumentalekiko gustuak

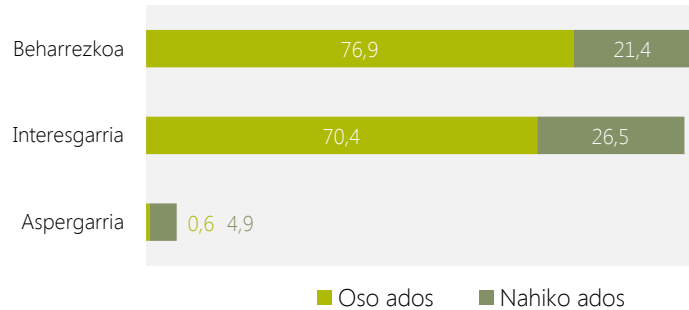
4.1.1 Naturaren dibulgazioari buruzko ikuskera

Naturari buruzko dibulgazioa beharrezkoa eta interesgarria dela kontsideratzen da, eta gutxi edo batere aspergarria ez dela:

- Gipuzkoako 16 urteko eta gehiagoko biztanleen %98,3 oso ados %76,9 edo nahikoa ados (%21,4) dago naturari buruzko dibulgazioa beharrezkoa dela esaterakoan.
- %98,3 oso ados (%70,4) edo nahikoa ados (%26,5) dago naturari buruzko dibulgazioa interesgarria dela esaterakoan.
- %92,1ek gutxi (%12,4) edo batere (%79,9) ados ez dagoela adierazi du naturari buruzko dibulgazioa aspergarria dela baieztatzerakoan. Kontrakoa, dibulgazioa beharrezkoa eta interesgarria dela kontsideratzeaz gainera, entretenigarria dela ere pentsatzen da.

Areago, ikuspuntu kualitatiboago batetik, naturaren dibulgazioari buruzko beste alderdi batzuk aipatzen dira. Besteak beste, politikarien inplikazioa handiagoa izan behar dela kontsideratzen da; dibulgazioa argia, dibertigarria eta hezigarria izan behar dela, sentsibilizatzea eta kontzientzia hartzea erraztuz eta naturaren kontserbazioarekiko errespetuzko jarrera pertsonal bat hartzea ahalbidetuz. Bestalde, "publizitatea" eta naturaren dibulgazioa nahastu behar ez direla ere adierazten da.

16. grafikoa: zein neurritan zaude oso ados, nahiko ados, ez oso ados edo batere ados ez naturaren inguruko dibulgazioari buruzko ondorengo ideiekin? Naturari buruzko dibulgazioa da... (%)



Iturria: Siadeco 2020.

78. taula: zein neurritan zaude oso ados, nahiko ados, ez oso ados edo batere ados ez naturaren inguruko dibulgazioari buruzko ondorengo ideiekin? Naturari buruzko dibulgazioa da...

	Oso ados	Nahiko ados	Ez oso ados	Batere ez	Ed/Ee	Guztira
Beharrezkoa	76,9	21,4	0,8	0,4	0,5	100,0
Interesgarria	70,4	26,5	2,5	0,0	0,6	100,0
Aspergarria	0,6	4,9	12,4	79,7	2,4	100,0

Iturria: Siadeco,
2020

79. taula: zein neurritan zaude ados naturari buruzko dibulgazioa BEHARREZKOA izatearekin?

	SEXUA		ADINA				HABITAT-A			ESKUALDEA					Guztira
	Emakumezkoa	Gizonezkoa	16-30 urte	31-50 urte	51-65 urte	> 65 urte	< 10.000 bizt.	10.000-25.000 bizt.	> 25.000 bizt.	Bidasoa Beherea	Debarrena/ Debagoiena	Donostialdea	Gorri/ Tolosaldea	Urola Kosta	
Oso ados	80,1	73,8	82,1	74,3	75,7	77,6	77,6	78,9	74,9	75,6	72,5	75,3	84,5	81,1	76,9
Nahiko ados	19,1	23,7	16,5	24,9	21,8	20,3	20,8	19,9	23,0	23,3	25,8	22,6	13,6	18,9	21,4
Ez oso ados	0,8	0,8	0,0	0,0	2,5	0,6	0,5	1,2	0,6	0,0	0,0	1,1	1,8	0,0	0,8
Batere ez	0,0	0,7	0,6	0,8	0,0	0,0	0,0	0,0	0,9	1,1	0,0	0,5	0,0	0,0	0,4
Ed/Ee	0,0	1,0	0,7	0,0	0,0	1,5	1,0	0,0	0,6	0,0	1,7	0,5	0,0	0,0	0,5
Guztira	100,0	100,0	100,0	100,0	100,0	100,0	100,0	100,0	100,0	100,0	100,0	100,0	100,0	100,0	100,0

80. taula: Zein neurritan zaude ados naturari buruzko dibulgazioa INTERESGARRIA izatearekin?

	SEXUA		ADINA				HABITAT-A			ESKUALDEA					Guztira
	Emakumezkoa	Gizonezkoa	16-30 urte	31-50 urte	51-65 urte	> 65 urte	< 10.000 bizt.	10.000-25.000 bizt.	> 25.000 bizt.	Bidasoa Beherea	Debabarrena/ Debagoiena	Donostialdea	Goierri/ Tolosaldea	Urola Kosta	
Oso ados	70,9	69,8	65,5	68,4	73,0	73,8	71,1	74,5	66,7	75,6	68,3	64,7	81,8	75,6	70,4
Nahiko ados	25,2	27,9	27,4	29,2	24,4	24,7	27,0	23,2	28,9	22,2	30,0	30,0	17,3	24,4	26,5
Ez oso ados	3,4	1,5	7,1	2,4	1,6	0,0	0,5	2,3	3,9	2,2	0,8	4,2	0,9	0,0	2,5
Batere ez	0,0	0,0	0,0	0,0	0,0	0,0	0,0	0,0	0,0	0,0	0,0	0,0	0,0	0,0	0,0
Ed/Ee	0,5	0,8	0,0	0,0	1,0	1,5	1,4	0,0	0,6	0,0	0,8	1,1	0,0	0,0	0,6
Guztira	100,0	100,0	100,0	100,0	100,0	100,0	100,0	100,0	100,0	100,0	100,0	100,0	100,0	100,0	100,0

81. taula: zein neurritan zaude ados naturari buruzko DIBULGAZIOA aspergarria izatearekin?

	SEXUA		ADINA				HABITAT-A			ESKUALDEA					Guztira
	Emakumezkoa	Gizonezkoa	16-30 urte	31-50 urte	51-65 urte	> 65 urte	< 10.000 bizt.	10.000-25.000 bizt.	> 25.000 bizt.	Bidasoa Beherea	Debabarrena/ Debagoiena	Donostialdea	Goierri/ Tolosaldea	Urola Kosta	
Oso ados	0,0	1,2	0,6	0,4	0,0	1,4	1,0	0,0	0,9	1,1	0,8	0,5	0,0	1,1	0,6
Nahiko ados	6,4	3,5	11,8	4,3	3,5	2,0	5,2	5,3	4,5	1,1	3,3	7,9	0,9	4,4	4,9
Ez oso ados	11,0	13,9	19,3	13,7	9,9	8,1	16,2	12,2	10,2	6,7	19,2	13,7	7,3	10,0	12,4
Batere ez	80,2	79,2	66,4	78,8	85,1	85,5	74,2	82,5	80,9	88,9	75,0	74,2	90,9	84,4	79,7
Ed/Ee	2,5	2,2	1,9	2,8	1,5	3,0	3,4	0,0	3,6	2,2	1,7	3,7	0,9	0,0	2,4
Guztira	100,0	100,0	100,0	100,0	100,0	100,0	100,0	100,0	100,0	100,0	100,0	100,0	100,0	100,0	100,0

Iturria: Siadeco 2020.

4.1.2 Naturari buruzko gaiak zabaltzeko jarduerak egiteko maiztasuna

Badirudi Gipuzkoako biztanleria nahiko permeablea izan daitekeela naturarekin lotutako izaera pasiboko dibulgazio-jardueren aurrean (naturari buruzko dokumentalak, zinema edo programak ikustea), edo gozamen pertsonala dakarten eta naturarekiko harreman zuzenarekin lotuta dauden jardueren aurrean, bidaien kasuan, adibidez. Aldiz, jarrera aktiboagoak edo nolabaiteko ahalegin edo konpromiso handiagoak eskatzen dituzten dibulgazio-jardueretik joera txikiagoa da.

Horiek horrela, alde batetik ondorengo nabarmenduko genuke:

- Gipuzkoako 16 urteko eta gehiagoko biztanleriaren %53,6k adierazi du askotan (%19,2) edo nahiko maiz (%34,4) ikusten dituela naturari buruzko zinema edota dokumentalak.
- %46,2k askotan (%14,3) edo nahiko maiz (%31,9) egiten ditu naturaz gozatzea helburu duten bidaiak.
- %38,3k askotan (%14,3) edo nahiko maiz (%24) ikusten ditu, dokumentalak izan gabe, naturan garatzen diren edo naturarekin lotuta dauden serie edo programak (Adb: Doctor en Alaska, Sobrevivir en la naturaleza, naturan biziraun behar duten pertsonen reality-ak).

Bestalde, izaera aktibo-kulturalistagoa duten jarduerak daude, interes, konpromiso eta ahalegin handiagoa eskatzen dutenak. Gutxiagotan egiten dira horiek.

- Biztanleen %33,9k diote askotan (%7,6) edo nahiko maiz (%26,3) kontsultatzen dituztela naturari buruzko gidak (landareak, hegaztiak, naturaguneak)
- %34,4k adierazi dute askotan (%6,6) edo nahiko maiz (%27,8) bisitatzen dituztela Parketxeak eta naturaren interpretazio guneak.
- %20k askotan (%5) edo nahiko maiz (%15) irakurtzen dituztela natur-arloei buruzko artikuluzientifikoak.
- %15,1ek askotan (%4,1) edo nahiko maiz (%11) irakurtzen dutela naturari buruzko literatura.
- %10,3k askotan (%1,9) edo nahiko maiz (%8,4) joaten direla hitzaldietara, mahai-inguruetara eta naturari buruzko gaien inguruko eztabaida-taldeetara.

17 grafikoa: esadazu zein maiztasunez egiten dituzun ondorengo jarduerak (%)



Iturria: Siadeco 2020.

82. taula: esadazu zein maiztasunez egiten dituzun ondorengo jarduerak

Jarduerak	Askotan	Batzuetan	Gutxitan	Inoiz ez (edo ia inoiz ez)	Ed/Ee	Guztira
Naturari buruzko zinema edo dokumentalak ikustea	19,2	34,4	32,8	13,6	0,0	100,0
Helburu nagusia naturaz gozatzea duten bidaiak egitea	14,3	31,9	21,9	31,6	0,3	100,0
Naturarekin lotura duten edo naturan gertatzen diren telesailak edo telebista programak ikustea dokumentalak izan gabe	14,3	24,0	26,1	34,5	1,1	100,0
Naturari buruzko gidak kontsultatzea (landareak, hegaztiak, espazio naturalak)	7,6	26,3	23,4	42,3	0,4	100,0
Parketxeak eta naturaren interpretaziorako guneak bisitatzea	6,6	27,8	25,8	38,9	0,9	100,0
Naturarekin lotutako gaii buruzko artikuluzientifikoak irakurtzea	5,0	15,0	23,2	56,6	0,2	100,0
Naturari buruzko literatura irakurtzea	4,1	11,0	28,7	56,3	0,0	100,0
Naturarekin lotutako hitzaldi, mahai-inguru edo foroetara joatea	1,9	8,4	20,4	68,9	0,5	100,0

Iturria: Siadeco, 2020

83. taula: esadazu zein maiztasunez ikusten dituzun NATURARI BURUZKO ZINEMA EDO DOKUMENTALAK

	SEXUA		ADINA				HABITAT-A			ESKUALDEA					Guztira
	Emakumezkoa	Gizonezkoa	16-30 urte	31-50 urte	51-65 urte	> 65 urte	< 10.000 bizt.	10.000-25.000 bizt.	> 25.000 bizt.	Bidasoa Beherea	Debarrena/Debagoiena	Donostialdea	Goierrri/Tolosaldea	Urola Kosta	
Askotan	15,7	22,6	4,9	12,8	26,7	30,5	19,9	21,7	16,7	25,6	20,8	16,3	20,9	20,0	19,2
Batzuetan	29,5	39,3	34,3	32,7	36,7	34,2	37,5	36,0	31,1	36,7	41,7	30,5	40,0	28,9	34,4
Gutxitan	35,6	30,0	40,8	37,9	30,0	23,2	28,0	30,0	38,2	33,3	27,5	36,8	28,2	30,0	32,8
(Ia) Inoiz ez	19,2	8,1	19,9	16,6	6,6	12,0	14,6	12,3	14,0	4,4	10,0	16,3	10,9	21,1	13,6
Ed/Ee	0,0	0,0	0,0	0,0	0,0	0,0	0,0	0,0	0,0	0,0	0,0	0,0	0,0	0,0	0,0
Guztira	100,0	100,0	100,0	100,0	100,0	100,0	100,0	100,0	100,0	100,0	100,0	100,0	100,0	100,0	100,0

84. taula: esadazu zein maiztasunez egiten dituzun HELBURU NAGUSIA NATURAZ GOZATZEA DUTEN BIDAIAK

	SEXUA		ADINA				HABITAT-A			ESKUALDEA					Guztira
	Emakumezkoa	Gizonezkoa	16-30 urte	31-50 urte	51-65 urte	> 65 urte	< 10.000 bizt.	10.000-25.000 bizt.	> 25.000 bizt.	Bidasoa Beherea	Debarrena/Debagoiena	Donostialdea	Goierrri/Tolosaldea	Urola Kosta	
Askotan	14,6	14,0	21,1	20,6	8,8	6,7	17,0	16,2	11,0	20,0	12,5	10,5	20,9	17,8	14,3
Batzuetan	33,2	30,6	42,0	32,1	37,7	18,3	31,5	33,3	31,2	32,2	31,7	31,1	33,6	33,3	31,9
Gutxitan	18,9	24,9	23,8	24,8	23,7	15,2	21,4	20,2	23,7	15,6	22,5	24,7	20,9	16,7	21,9
(Ia) Inoiz ez	33,0	30,2	13,1	22,6	29,8	58,7	29,6	29,9	34,2	32,2	31,7	33,7	24,5	32,2	31,6
Ed/Ee	0,3	0,3	0,0	0,0	0,0	1,1	0,5	0,4	0,0	0,0	1,7	0,0	0,0	0,0	0,3
Guztira	100,0	100,0	100,0	100,0	100,0	100,0	100,0	100,0	100,0	100,0	100,0	100,0	100,0	100,0	100,0

85. taula: esadazu zein maiztasunez ikusten dituzun NATURAREKIN LOTURA DUTEN TELESAIL EDO TELEBISTA PROGRAMAK

	SEXUA		ADINA				HABITAT-A			ESKUALDEA					Guztira
	Emakumezkoa	Gizonezkoa	16-30 urte	31-50 urte	51-65 urte	> 65 urte	< 10.000 bizt.	10.000-25.000 bizt.	> 25.000 bizt.	Bidasoa Beherea	Debarrena/Debagoiena	Donostialdea	Goierrri/Tolosaldea	Urola Kosta	
Askotan	13,9	14,7	17,5	12,2	16,1	12,8	22,2	13,7	9,7	17,8	16,7	8,9	20,0	22,2	14,3
Batzuetan	23,3	24,7	34,4	26,0	20,5	17,1	22,5	26,5	23,0	26,7	25,8	23,2	24,5	21,1	24,0
Gutxitan	26,2	25,9	26,2	28,1	23,9	25,5	25,1	23,2	29,0	23,3	26,7	26,3	25,5	27,8	26,1
(Ia) Inoiz ez	34,8	34,2	21,9	33,6	37,1	42,5	29,2	35,1	37,5	32,2	29,2	40,0	30,0	27,8	34,5
Ed/Ee	1,8	0,5	0,0	0,0	2,4	2,1	1,0	1,5	0,9	0,0	1,7	1,6	0,0	1,1	1,1
Guztira	100,0	100,0	100,0	100,0	100,0	100,0	100,0	100,0	100,0	100,0	100,0	100,0	100,0	100,0	100,0

Iturria: Siadeco 2020.

86. taula: esadazu zein maiztasunez bisitatu dituzun PARKETXE ETA NATURAREN INTERPRETazio GUNEAK

	SEXUA		ADINA				HABITAT-A			ESKUALDEA					Guztira
	Emakumezkoa	Gizonezkoa	16-30 urte	31-50 urte	51-65 urte	> 65 urte	< 10.000 bizt.	10.000-25.000 bizt.	> 25.000 bizt.	Bidasoa Beherea	Debabarrena/ Debagoiena	Donostialdea	Goierri/ Tolosaldea	Urola Kosta	
Askotan	7,9	5,3	8,9	9,2	5,1	3,1	10,7	6,3	4,1	6,7	5,8	5,8	8,2	8,9	6,6
Batzuetan	28,2	27,4	27,3	33,2	34,4	14,7	30,9	26,1	27,0	26,7	23,3	26,3	33,6	33,3	27,8
Gutxitan	23,0	28,6	30,8	33,2	25,5	12,9	24,1	26,0	26,7	27,8	30,8	24,2	21,8	28,9	25,8
(Ia) Inoiz ez	39,8	38,0	32,3	24,4	34,5	66,8	33,2	41,1	41,0	38,9	37,5	42,6	36,4	28,9	38,9
Ed/Ee	1,0	0,8	0,7	0,0	0,6	2,5	1,0	0,4	1,2	0,0	2,5	1,1	0,0	0,0	0,9
Guztira	100,0	100,0	100,0	100,0	100,0	100,0	100,0	100,0	100,0	100,0	100,0	100,0	100,0	100,0	100,0

87. taula: esadazu zein maiztasunez kontsultatu dituzun NATURARI BURUZKO GIDAK (landareak, hegaztiak, espazio naturalak)

	SEXUA		ADINA				HABITAT-A			ESKUALDEA					Guztira
	Emakumezkoa	Gizonezkoa	16-30 urte	31-50 urte	51-65 urte	> 65 urte	< 10.000 bizt.	10.000-25.000 bizt.	> 25.000 bizt.	Bidasoa Beherea	Debabarrena/ Debagoiena	Donostialdea	Goierri/ Tolosaldea	Urola Kosta	
Askotan	9,1	6,1	3,3	10,7	9,8	4,7	9,0	7,9	6,4	6,7	9,2	6,8	10,0	5,6	7,6
Batzuetan	24,1	28,6	27,6	30,6	26,1	20,3	31,1	27,0	22,7	23,3	25,0	23,2	33,6	34,4	26,3
Gutxitan	23,1	23,8	25,3	22,8	30,0	16,2	23,5	25,0	22,1	27,8	25,0	22,6	22,7	21,1	23,4
(Ia) Inoiz ez	43,0	41,5	43,8	35,5	34,2	57,8	36,4	40,0	47,9	41,1	40,8	46,8	33,6	38,9	42,3
Ed/Ee	0,7	0,0	0,0	0,4	0,0	1,0	0,0	0,0	0,9	1,1	0,0	0,5	0,0	0,0	0,4
Guztira	100,0	100,0	100,0	100,0	100,0	100,0	100,0	100,0	100,0	100,0	100,0	100,0	100,0	100,0	100,0

88. taula: esadazu zein maiztasunez irakurtzen dituzun NATURAREKIN LOTUTAKO GAIEI BURUZKO ARTIKULU ZIENTIFIKOAK

	SEXUA		ADINA				HABITAT-A			ESKUALDEA					Guztira
	Emakumezkoa	Gizonezkoa	16-30 urte	31-50 urte	51-65 urte	> 65 urte	< 10.000 bizt.	10.000-25.000 bizt.	> 25.000 bizt.	Bidasoa Beherea	Debabarrena/ Debagoiena	Donostialdea	Goierri/ Tolosaldea	Urola Kosta	
Askotan	5,1	4,9	4,7	5,9	5,1	4,1	6,2	4,7	4,5	7,8	2,5	3,7	6,4	10,0	5,0
Batzuetan	13,8	16,1	15,0	19,0	17,2	7,6	17,4	16,0	12,6	11,1	14,2	11,6	19,1	28,9	15,0
Gutxitan	19,8	26,7	31,6	24,1	26,1	12,8	24,8	23,7	21,8	30,0	22,5	21,1	29,1	17,8	23,2
(Ia) Inoiz ez	60,8	52,3	48,7	51,0	51,6	74,4	51,6	55,6	60,6	51,1	60,8	63,2	45,5	43,3	56,6
Ed/Ee	0,5	0,0	0,0	0,0	0,0	1,0	0,0	0,0	0,6	0,0	0,0	0,5	0,0	0,0	0,2
Guztira	100,0	100,0	100,0	100,0	100,0	100,0	100,0	100,0	100,0	100,0	100,0	100,0	100,0	100,0	100,0

Fuente: Siadeco 2020.

89. taula: Esadazu zein maiztasunez irakurtzen duzun NATURARI BURUZKO LITERATURA

	SEXUA		ADINA				HABITAT-A			ESKUALDEA					Guztira
	Emakumezkoa	Gizonezkoa	16-30 urte	31-50 urte	51-65 urte	> 65 urte	< 10.000 bizt.	10.000-25.000 bizt.	> 25.000 bizt.	Bidasoa Behera	Debabarrena/ Debagoiena	Donostiaidea	Goierri/ Tolosaldea	Urola Kosta	
Askotan	5,3	2,8	1,4	1,2	7,6	6,1	5,3	3,9	3,3	4,4	2,5	3,7	5,5	5,6	4,1
Batzuetan	10,3	11,6	10,8	10,9	12,0	10,1	9,7	13,4	9,8	14,4	5,8	10,0	13,6	15,6	11,0
Gutxitan	27,2	30,3	28,2	29,2	30,2	27,1	29,3	26,9	29,8	34,4	29,2	28,4	24,5	30,0	28,7
(Ia) Inoiz ez	57,2	55,3	59,6	58,7	50,2	56,8	55,8	55,7	57,0	46,7	62,5	57,9	56,4	48,9	56,3
Ed/Ee	0,0	0,0	0,0	0,0	0,0	0,0	0,0	0,0	0,0	0,0	0,0	0,0	0,0	0,0	0,0
Guztira	100,0	100,0	100,0	100,0	100,0	100,0	100,0	100,0	100,0	100,0	100,0	100,0	100,0	100,0	100,0

90. taula: esadazu zein maiztasunez joaten zaren naturarekin lotutako HITZALDI, MAHAI-INGURU EDO FOROETARA

	SEXUA		ADINA				HABITAT-A			ESKUALDEA					Guztira
	Emakumezkoa	Gizonezkoa	16-30 urte	31-50 urte	51-65 urte	> 65 urte	< 10.000 bizt.	10.000-25.000 bizt.	> 25.000 bizt.	Bidasoa Behera	Debabarrena/ Debagoiena	Donostiaidea	Goierri/ Tolosaldea	Urola Kosta	
Askotan	2,1	1,7	0,7	1,8	1,1	3,7	2,6	3,0	0,6	0,0	1,7	1,1	6,4	1,1	1,9
Batzuetan	8,0	8,7	12,6	6,9	10,9	4,5	10,3	8,3	7,2	6,7	11,7	5,8	11,8	11,1	8,4
Gutxitan	19,9	20,9	21,1	28,1	16,8	13,7	20,5	26,5	15,4	25,6	13,3	18,4	26,4	25,6	20,4
(Ia) Inoiz ez	69,0	68,7	65,6	62,4	71,2	77,1	66,6	62,3	75,6	67,8	73,3	73,7	55,5	62,2	68,9
Ed/Ee	1,0	0,0	0,0	0,8	0,0	1,0	0,0	0,0	1,2	0,0	0,0	1,1	0,0	0,0	0,5
Guztira	100,0	100,0	100,0	100,0	100,0	100,0	100,0	100,0	100,0	100,0	100,0	100,0	100,0	100,0	100,0

Iturria: Siadeco 2020.

4.1.3 Naturari buruzko zinema eta dokumental mota ezberdinekiko zaletasuna

Biztanleriari gehien gustatzen zaizkion naturari buruzko hiru dokumental-motak animaliekin, gertuko naturarekin eta natura exotikoarekin lotutakoak dira:

- Gipuzkoako 16 urteko eta gehiagoko biztanleen %68,1ek adierazi dute asko (%37,1) edo nahikoa (%31) gustatzen zaizkiela animaliei buruzko dokumentalak.
- %68k asko (%32,6) edo nahikoa (%35,4) gustatzen zaizkiela gertuko naturari buruzko dokumentalak.
- %66,7k asko (%30,2) edo nahikoa (%36,5) gustatzen zaizkiela natura exotikoari buruzko dokumentalak.

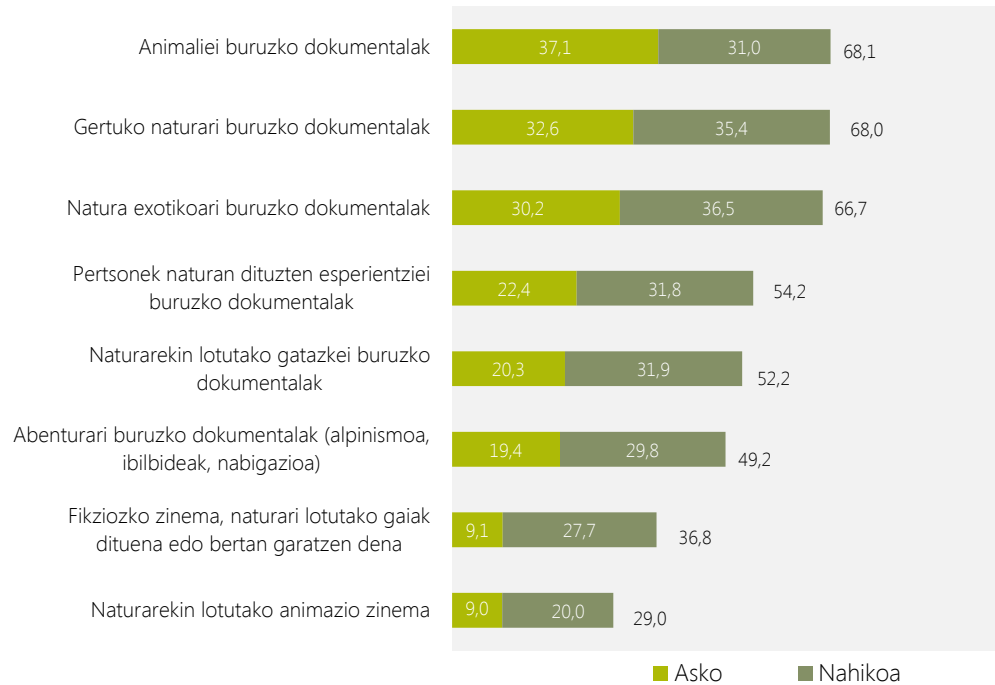
Pertsonen naturan dituzten esperientziekin, ingurumen-gatazkekin eta abenturarekin lotutako dokumentalek zale gutxiago dituzte.

- %54,2k baieztatu dute asko (%22,4) edo nahikoa (%31,4) gustatzen zaizkiela pertsonen naturan dituzten esperientzien inguruko dokumentalak.
- %52,2k adierazi dute asko (%20,3) edo nahikoa (%31,9) gustatzen zaizkiela ingurumen-gatazkei buruzko dokumentalak.
- %49,2k asko (%19,4) edo nahikoa (%31,9) gustatzen zaizkiela abentura dokumentalak (alpinismoa, ibilbideak, nabigazioa).

Naturari buruzko zinema "ez realista", hau da, zientzia fikziozkoa edo animaziozkoa da arrakasta gutxien duena:

- %53,8k adierazi dute gutxi (%22,4) edo ezer (%33,1) ez zaiela gustatzen naturarekin lotutako gaien buruzko edo naturan garatzen den zientzia fikziozko zinema.
- %61,2k baieztatu dute gutxi (%20,4) edo ezer (%40,8) ez zaiela gustatzen naturarekin lotutako gaien buruzko animaziozko zinema.

18. grafikoa: naturarekin lotutako zinema eta dokumentalak gustuko badituzu, zenbat gustatzen zaizu mota hauetako bakoitza (%)



Iturria: Siadeco 2020.

91. taula: naturarekin lotutako zinema eta dokumentalak gustuko badituzu, zenbat gustatzen zaizu mota hauetako bakoitza?

	Asko	Nahikoa	Gutxi	Batere ez	Ed/Ee	Guztira
Animaliei buruzko dokumentalak	37,1	31,0	15,9	7,2	8,8	100,0
Gertuko naturari buruzko dokumentalak	32,6	35,4	16,2	6,6	9,2	100,0
Natura exotikoari buruzko dokumentalak	30,2	36,5	17,1	7,7	8,5	100,0
Pertsonen naturan dituzten esperientziei buruzko dokumentalak	22,4	31,8	20,9	15,0	9,9	100,0
Naturarekin lotutako gatazkei buruzko dokumentalak	20,3	31,9	20,0	18,0	9,8	100,0
Abenturari buruzko dokumentalak (alpinismoa, ibilbideak, nabigazioa)	19,4	29,8	23,9	18,2	8,8	100,0
Fikziozko zinema, naturari lotutako gaiak dituen edo bertan garatzen dena	9,1	27,7	22,4	31,3	9,5	100,0
Naturarekin lotutako animazio zinema	9,0	20,0	20,4	40,8	9,7	100,0

Iturria: Siadeco, 2020

92. taula: naturarekin lotutako zinema eta dokumentalak gustuko badituzu, zenbat gustatzen zaizkizu ANIMALIEI BURUZKO DOKUMENTALAK?

	SEXUA		ADINA				HABITAT-A			ESKUALDEA					Guztira
	Emakumezkoa	Gizonezkoa	16-30 urte	31-50 urte	51-65 urte	> 65 urte	< 10.000 bizt.	10.000-25.000 bizt.	> 25.000 bizt.	Bidasoa Beherea	Debabarrena/ Debagoiena	Donostialdea	Goierri/ Tolosaldea	Urola Kosta	
Asko	35,4	38,9	44,6	30,6	39,6	37,3	42,5	35,8	34,7	43,3	35,0	34,2	41,8	40,0	37,1
Nahikoa	28,9	33,0	23,6	34,4	31,6	31,5	30,0	30,0	32,3	30,0	34,2	30,5	27,3	34,4	31,0
Gutxi	16,2	15,6	12,1	18,8	18,2	12,8	11,3	20,6	15,3	16,7	16,7	17,4	13,6	11,1	15,9
Batere ez	7,5	6,9	8,6	4,1	6,5	10,8	7,5	8,8	5,7	4,4	5,0	6,8	12,7	6,7	7,2
Ed/Ee	11,9	5,6	11,1	12,0	4,0	7,6	8,7	4,8	12,0	5,6	9,2	11,1	4,5	7,8	8,8
Guztira	100,0	100,0	100,0	100,0	100,0	100,0	100,0	100,0	100,0	100,0	100,0	100,0	100,0	100,0	100,0

93. taula: Naturarekin lotutako zinema eta dokumentalak gustuko badituzu, zenbat gustatzen zaizkizu GERTUKO NATURARI BURUZKO DOKUMENTALAK?

	SEXUA		ADINA				HABITAT-A			ESKUALDEA					Guztira
	Emakumezkoa	Gizonezkoa	16-30 urte	31-50 urte	51-65 urte	> 65 urte	< 10.000 bizt.	10.000-25.000 bizt.	> 25.000 bizt.	Bidasoa Beherea	Debabarrena/ Debagoiena	Donostialdea	Goierri/ Tolosaldea	Urola Kosta	
Asko	33,3	31,9	22,0	31,6	41,2	33,3	42,2	33,7	25,5	36,7	34,2	25,8	40,9	43,3	32,6
Nahikoa	34,6	36,3	33,8	33,3	34,8	40,0	32,6	36,2	36,7	38,9	40,0	33,7	32,7	36,7	35,4
Gutxi	13,1	19,2	21,8	17,5	13,7	12,8	9,8	17,9	19,0	12,2	11,7	22,6	11,8	5,6	16,2
Batere ez	8,2	5,0	11,1	4,4	4,7	7,8	5,7	5,9	7,7	7,8	1,7	6,8	10,0	6,7	6,6
Ed/Ee	10,7	7,6	11,3	13,2	5,6	6,1	9,8	6,4	11,1	4,4	12,5	11,1	4,5	7,8	9,2
Guztira	100,0	100,0	100,0	100,0	100,0	100,0	100,0	100,0	100,0	100,0	100,0	100,0	100,0	100,0	100,0

94. taula: Naturarekin lotutako zinema eta dokumentalak gustuko badituzu, zenbat gustatzen zaizkizu NATURA EXOTIKOARI BURUZKO DOKUMENTALAK?

	SEXUA		ADINA				HABITAT-A			ESKUALDEA					Guztira
	Emakumezkoa	Gizonezkoa	16-30 urte	31-50 urte	51-65 urte	> 65 urte	< 10.000 bizt.	10.000-25.000 bizt.	> 25.000 bizt.	Bidasoa Beherea	Debabarrena/ Debagoiena	Donostialdea	Goierri/ Tolosaldea	Urola Kosta	
Asko	27,0	33,4	35,0	26,9	32,5	28,6	35,4	32,3	25,3	33,3	33,3	24,7	37,3	35,6	30,2
Nahikoa	40,0	33,0	34,1	37,8	35,5	37,6	33,9	37,0	37,8	38,9	42,5	37,4	28,2	33,3	36,5
Gutxi	14,1	20,1	10,6	18,9	24,1	12,8	13,5	18,4	18,5	17,8	10,8	21,1	16,4	10,0	17,1
Batere ez	8,5	6,8	9,8	4,1	3,8	14,3	9,5	7,1	6,9	3,3	2,5	6,8	14,5	13,3	7,7
Ed/Ee	10,4	6,6	10,5	12,3	4,1	6,6	7,8	5,2	11,6	6,7	10,8	10,0	3,6	7,8	8,5
Guztira	100,0	100,0	100,0	100,0	100,0	100,0	100,0	100,0	100,0	100,0	100,0	100,0	100,0	100,0	100,0

Iturria: Siadeco 2020.

95. taula: Naturarekin lotutako zinema eta dokumentalak gustuko badituzu, zenbat gustatzen zaizkizu PERTSONEK NATURAN DITUZTEN ESPERIENTZIEI BURUZKO DOKUMENTALAK?

	SEXUA		ADINA				HABITAT-A			ESKUALDEA					Guztira
	Emakumezkoa	Gizonezkoa	16-30 urte	31-50 urte	51-65 urte	> 65 urte	< 10.000 bizt.	10.000-25.000 bizt.	> 25.000 bizt.	Bidasoa Beherea	Debabarrena/ Debagoiena	Donostialdea	Goierri/ Tolosaldea	Urola Kosta	
Asko	22,3	22,4	23,3	22,7	23,1	20,4	28,4	20,5	20,0	28,9	14,2	18,9	29,1	33,3	22,4
Nahikoa	30,7	32,9	27,5	35,6	37,0	25,1	38,4	31,6	27,7	25,6	41,7	29,5	30,9	34,4	31,8
Gutxi	19,2	22,7	20,0	21,0	20,8	21,7	13,8	25,4	22,0	25,6	19,2	23,2	18,2	13,3	20,9
Batere ez	16,1	13,9	16,8	8,7	14,5	22,2	8,8	18,2	16,6	15,6	15,0	15,3	17,3	10,0	15,0
Ed/Ee	11,7	8,1	12,4	12,0	4,5	10,6	10,6	4,4	13,7	4,4	10,0	13,2	4,5	8,9	9,9
Guztira	100,0	100,0	100,0	100,0	100,0	100,0	100,0	100,0	100,0	100,0	100,0	100,0	100,0	100,0	100,0

96. taula: Naturarekin lotutako zinema eta dokumentalak gustuko badituzu, zenbat gustatzen zaizkizu NATURAREKIN LOTUTAKO GATAZKEI BURUZKO DOKUMENTALAK?

	SEXUA		ADINA				HABITAT-A			ESKUALDEA					Guztira
	Emakumezkoa	Gizonezkoa	16-30 urte	31-50 urte	51-65 urte	> 65 urte	< 10.000 bizt.	10.000-25.000 bizt.	> 25.000 bizt.	Bidasoa Beherea	Debabarrena/ Debagoiena	Donostialdea	Goierri/ Tolosaldea	Urola Kosta	
Asko	19,3	21,4	28,4	15,3	23,6	17,4	26,6	22,4	14,6	21,1	20,8	15,8	29,1	25,6	20,3
Nahikoa	31,0	32,7	27,4	36,4	31,9	29,5	29,5	33,7	32,0	31,1	24,2	34,2	29,1	38,9	31,9
Gutxi	17,0	23,0	18,3	19,8	23,0	18,6	18,1	18,8	22,1	25,6	20,0	20,0	22,7	10,0	20,0
Batere ez	20,7	15,2	14,8	14,8	17,1	25,3	16,4	18,8	18,4	14,4	21,7	18,9	14,5	16,7	18,0
Ed/Ee	12,0	7,6	11,1	13,7	4,5	9,2	9,4	6,3	12,9	7,8	13,3	11,1	4,5	8,9	9,8
Guztira	100,0	100,0	100,0	100,0	100,0	100,0	100,0	100,0	100,0	100,0	100,0	100,0	100,0	100,0	100,0

97. taula: Naturarekin lotutako zinema eta dokumentalak gustuko badituzu, zenbat gustatzen zaizkizu abenturei buruzko dokumentalak? (alpinismoa, ibilbideak, nabigazioa)?

	SEXUA		ADINA				HABITAT-A			ESKUALDEA					Guztira
	Emakumezkoa	Gizonezkoa	16-30 urte	31-50 urte	51-65 urte	> 65 urte	< 10.000 bizt.	10.000-25.000 bizt.	> 25.000 bizt.	Bidasoa Beherea	Debabarrena/ Debagoiena	Donostialdea	Goierri/ Tolosaldea	Urola Kosta	
Asko	16,9	21,8	25,1	19,1	20,6	14,1	24,3	20,5	15,3	27,8	18,3	14,2	22,7	30,0	19,4
Nahikoa	22,7	36,8	26,3	35,6	27,0	27,9	31,8	29,5	28,7	18,9	28,3	33,2	30,0	27,8	29,8
Gutxi	27,3	20,5	22,7	23,5	24,6	24,4	16,9	25,3	27,3	32,2	27,5	24,2	18,2	16,7	23,9
Batere ez	22,7	13,8	16,1	8,6	24,7	25,6	18,7	20,4	16,2	16,7	15,8	17,4	24,5	17,8	18,2
Ed/Ee	10,5	7,1	9,8	13,2	3,1	8,1	8,3	4,4	12,5	4,4	10,0	11,1	4,5	7,8	8,8
Guztira	100,0	100,0	100,0	100,0	100,0	100,0	100,0	100,0	100,0	100,0	100,0	100,0	100,0	100,0	100,0

Iturria: Siadeco 2020.

98. taula: Naturarekin lotutako zinema eta dokumentalak gustuko badituzu, zenbat gustatzen zaizu NATURAREKIN LOTUTAKO FIKZIOZKO ZINEMA?

	SEXUA		ADINA				HABITAT-A			ESKUALDEA					Guztira
	Emakumezkoa	Gizonezkoa	16-30 urte	31-50 urte	51-65 urte	> 65 urte	< 10.000 bizt.	10.000-25.000 bizt.	> 25.000 bizt.	Bidasoa Beherea	Debabarrena/ Debagoiena	Donostialdea	Goierri/ Tolosaldea	Urola Kosta	
Asko	8,5	9,8	18,6	8,5	10,3	1,5	10,4	8,7	8,6	8,9	8,3	7,9	10,9	13,3	9,1
Nahikoa	24,2	31,1	33,0	33,9	24,0	19,4	29,0	27,7	26,8	25,6	25,0	29,5	23,6	32,2	27,7
Gutxi	20,8	24,0	21,8	23,5	23,6	20,3	19,0	23,8	23,5	24,4	26,7	22,1	19,1	20,0	22,4
Batere ez	34,1	28,5	16,8	21,3	37,1	49,1	32,3	34,0	28,6	35,6	28,3	28,9	42,7	24,4	31,3
Ed/Ee	12,4	6,6	9,8	12,8	5,0	9,6	9,3	5,9	12,5	5,6	11,7	11,6	3,6	10,0	9,5
Guztira	100,0	100,0	100,0	100,0	100,0	100,0	100,0	100,0	100,0	100,0	100,0	100,0	100,0	100,0	100,0

99. taula: Naturarekin lotutako zinema eta dokumentalak gustuko badituzu, zenbat gustatzen zaizu naturarekin lotutako ANIMAZIOZKO ZINEMA?

	SEXUA		ADINA				HABITAT-A			ESKUALDEA					Guztira
	Emakumezkoa	Gizonezkoa	16-30 urte	31-50 urte	51-65 urte	> 65 urte	< 10.000 bizt.	10.000-25.000 bizt.	> 25.000 bizt.	Bidasoa Beherea	Debabarrena/ Debagoiena	Donostialdea	Goierri/ Tolosaldea	Urola Kosta	
Asko	11,3	6,8	13,2	12,9	6,5	3,5	10,7	8,3	8,6	12,2	5,0	8,9	10,0	11,1	9,0
Nahikoa	18,5	21,5	34,6	24,5	14,6	8,7	21,6	23,2	16,5	13,3	20,8	16,8	22,7	35,6	20,0
Gutxi	18,1	22,7	18,2	23,0	23,4	15,8	21,8	20,9	19,1	28,9	17,5	20,0	19,1	20,0	20,4
Batere ez	39,7	42,0	22,8	26,9	50,5	62,4	37,6	41,4	42,4	38,9	45,8	42,1	44,5	23,3	40,8
Ed/Ee	12,4	7,1	11,1	12,8	5,0	9,6	8,3	6,2	13,4	6,7	10,8	12,1	3,6	10,0	9,7
Guztira	100,0	100,0	100,0	100,0	100,0	100,0	100,0	100,0	100,0	100,0	100,0	100,0	100,0	100,0	100,0

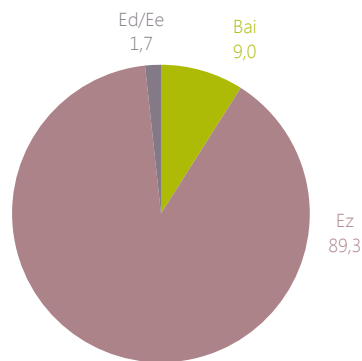
Iturria: Siadeco 2020.

4.2 GNaturaldia programaren entzutea eta balorazioa.

4.2.1 GNaturaldia programaren entzute generikoa.

Gipuzkoako 16 urteko eta gehiagoko biztanleriaren %9k adierazi du Gipuzkoako Foru Aldundiaren Gipuzkoa Naturaldia (GNaturaldia) programaren berri izan duela (publizitatea ikusi duela etab.)

19. grafikoa: Gipuzkoako Foru Aldundiaren Naturaldia (GNaturaldia) programaren berri izan al duzu? (%)



Iturria: Siadeco 2020.

100.taula: Gipuzkoako Foru Aldundiaren Naturaldia (GNaturaldia) programaren berri izan al duzu??

	SEXUA		ADINA				HABITAT-A			ESKUALDEA					Guztira
	Emakumezkoa	Gizonezkoa	16-30 urte	31-50 urte	51-65 urte	> 65 urte	< 10.000 bizt.	10.000-25.000 bizt.	> 25.000 bizt.	Bidasoa Behera	Debabarrena/Debagiena	Donostialdea	Goierri/Tolosaidea	Urola Kosta	
Bai	9,0	9,0	3,6	8,0	13,3	10,0	10,4	7,0	9,6	7,8	10,0	10,0	7,3	6,7	9,0
Ez	88,7	90,0	95,6	90,7	84,7	87,4	87,1	92,1	88,6	92,2	90,0	88,4	88,2	91,1	89,3
Ed/Ee	2,4	1,0	0,8	1,2	2,0	2,6	2,5	0,9	1,8	0,0	0,0	1,6	4,5	2,2	1,7
Guztira	100,0	100,0	100,0	100,0	100,0	100,0	100,0	100,0	100,0	100,0	100,0	100,0	100,0	100,0	100,0

Iturria: Siadeco 2020.

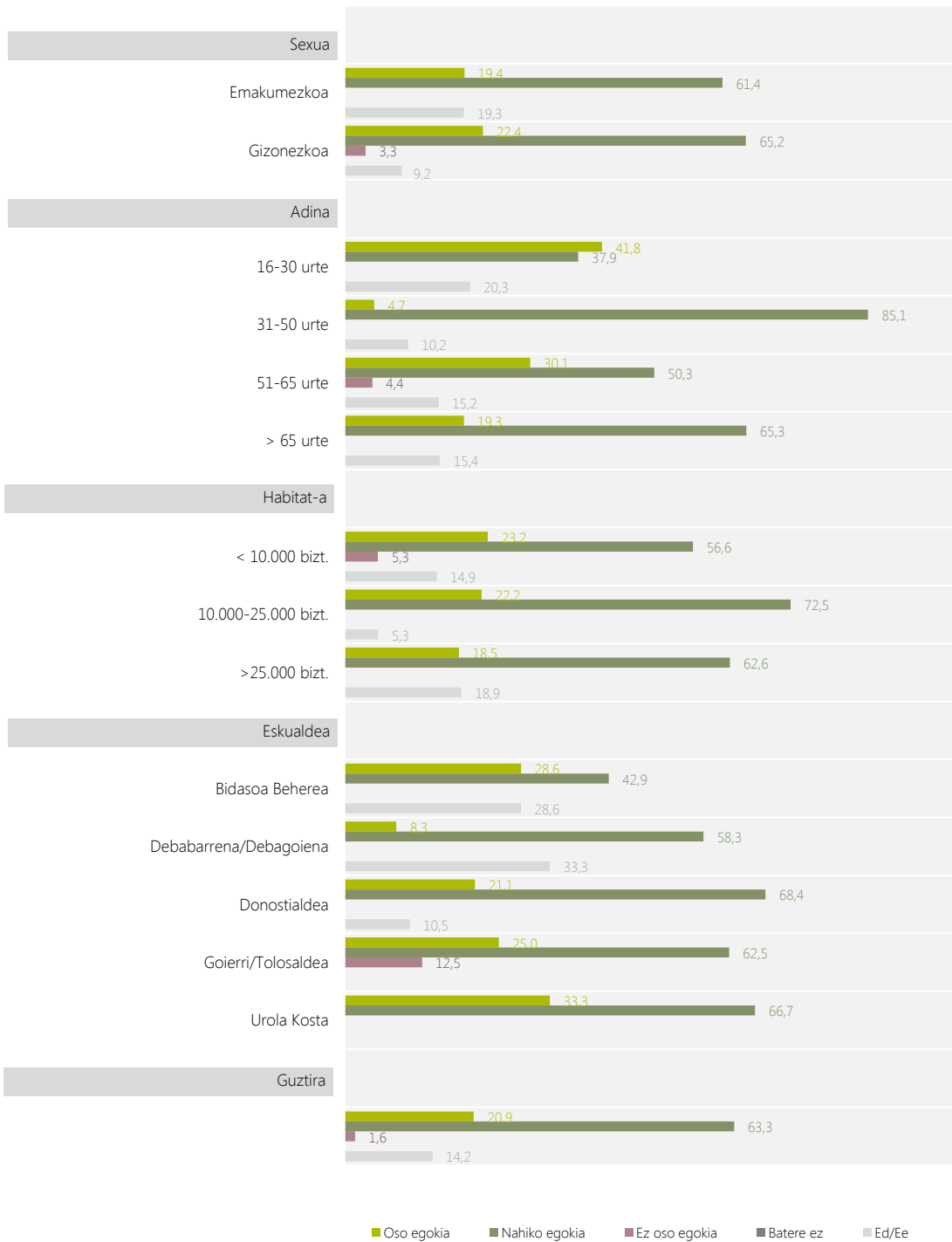
4.2.2 GNaturaldia proiektuaren balorazioa

Gipuzkoa: Naturaldia (GNaturaldia) programaren berri izan duen %9a soilik aintzat hartuta, eta programaren egokitasun-mailaz galdetuta, ikusten da %84k oso egokitzat (%20,9) edo nahiko egokitzat (%63,3) duela.

Batzuetan, programaren xehetasunak, edukia eta funtzionamendua berriaz ezagutu gabe egiten dute balorazioa (ez dute horien inguruko informazio askorik: *"propaganda ikusi dut, klasean aipatu da" "umeekin lotutako zerbait"...*). Beste batzuetan ezagutza handiago batekin baloratzen dute (hitzaldietara edo proiektioetara joan direlako...). Edonola ere, programaren balorazio egokia egiten dute, batez ere, naturari buruzko informazioa edukitzeari ematen zaion garrantziagatik (*"Todo lo que se haga para contar con información sobre la naturaleza, y su conservación es bueno"*).

Kasuren batean, tokian tokiko zabalpen eraginkorrago bat beharko litzatekeela adierazi da, programaren ezagutza etxe guztietara irits dadin.

20. grafikoa: Gipuzkoa Naturaldia programaren berri izan baduzu nola baloratuko zenuke?



Iturria: Siadeco 2020.

101.taula: Gipuzkoa Naturaldia programaren berri izan baduzu nola baloratuko zenuke?
(programaren berri izan duen %9,0-a aintzat hartuta)

	SEXUA		ADINA				HABITAT-A			ESKUALDEA					Guztira
	Emakumezkoa	Gizonezkoa	16-30 urte	31-50 urte	51-65 urte	> 65 urte	< 10.000 bizt.	10.000-25.000 bizt.	> 25.000 bizt.	Bidasoa Beherrea	Debabarrena/ Debagoiena	Donostialdea	Goierri/ Tolosaldea	Urola Kosta	
Oso egokia	19,4	22,4	41,8	4,7	30,1	19,3	23,2	22,2	18,5	28,6	8,3	21,1	25,0	33,3	20,9
Nahiko egokia	61,4	65,2	37,9	85,1	50,3	65,3	56,6	72,5	62,6	42,9	58,3	68,4	62,5	66,7	63,3
Ez oso egokia	0,0	3,3	0,0	0,0	4,4	0,0	5,3	0,0	0,0	0,0	0,0	0,0	12,5	0,0	1,6
Batere ez	0,0	0,0	0,0	0,0	0,0	0,0	0,0	0,0	0,0	0,0	0,0	0,0	0,0	0,0	0,0
Ed/Ee	19,3	9,2	20,3	10,2	15,2	15,4	14,9	5,3	18,9	28,6	33,3	10,5	0,0	0,0	14,2
Guztira	100,0	100,0	100,0	100,0	100,0	100,0	100,0	100,0	100,0	100,0	100,0	100,0	100,0	100,0	100,0

Iturria: Siadeco 2020.

5

Ondorioak eta adierazleak

5.1 Naturarekiko harremana

Estimatzea

Gipuzkoako 16 urteko eta gehiagoko biztanleriaren gehiengo handi batek asko (%67,9) edo nahikoa (%30,5) estimatzen du natura. Natura-ingurunearekin lotuta gehien estimatzen diren alderdiak ondorengoak dira: mendia (%71k asko estimatzen du), zuhaitzak eta landaredia basatia (%70,6k asko estimatzen ditu), itsasoa (%67,0), berdeguneak eta hirietako eta inguruetakoko parkeak (%66,2), baserrietako nekazaritza eta abeltzaintza jarduera (%64,5) eta animaliak edo fauna basatia (%62,8).

Biztanleriaren zati nahikoa handi batek ez ditu gehiegi estimatzen "etxeko naturarekin" lotutako arloak (etxeko animaliak —%27k gutxi edo ezer ez ditu estimatzen—, etxeko landareak —%21,1ek gutxi edo ezer ez ditu estimatzen—, lorategiak eta baratzeak —%16,3k gutxi edo ezer ez ditu estimatzen—). Badago biztanleriaren beste zati bat, txikiagoa, gutxi estimatzen dituen hondartzak (%11,3k gutxi edo ezer ez ditu estimatzen), ibaiak eta errekek (%7,1ek gutxi edo ezer ez ditu estimatzen). Badirudi "ura gertu" duten naturgune horiek ez dituztela gehiegi erakartzen.

Kontzepzioa eta nagusitzen diren sentimenduak

Biztanleriarentzat natura zer den hoberen irudikatzen duten alderdiak dira: lasaitasuna eta erlaxazioa (%27,6k lehen tokian aipatzen ditu eta %22,7k bigarrenen), osasuna (%21,1ek lehen tokian eta %14,1ek bigarrenen), naturala-garbia (%19,7k lehen tokian eta %17k bigarrenen), animaliak eta landareak (%14k lehen tokian eta %16,3k bigarrenen) eta gozamena eta aisialdia (%8,3k lehen tokian eta %13,1ek bigarrenen).

Naturguneetan egoten direnean Gipuzkoako biztanleengan gehien nagusitzen diren sentimenduak ondorengoak dira: zoriontasuna (%36,9k lehen tokian aipatu du eta %19,2k bigarrenen), gozamena (%32,6k lehen tokian aipatu du eta %27,1ek bigarrenen) eta plazerra (%16,9k lehen tokian aipatu du eta %24,2k bigarrenen). Planteatutako gainerako sentimenduen pisua edo presentzia askoz txikiagoa da.

Naturguneetara joatea eta balorazioa

Naturguneetara joateko maiztasunari dagokionez, mendira joateko maiztasuna nabarmentzen da batez ere. Biztanleriaren %72,2k baieztatu du asko (%45) edo nahikoa (%27,7) joaten dela mendira. Maiztasunari dagokion zerrendako bigarren tokian hondartzak daude. %56,7k dio asko (%31,5) edo nahikoa (%25,2) joaten dela hondartzetara. Baina era berean, azpimarratu behar da %43,4k adierazi duela gutxi (%28,8) edo ezer (%14,6) ez dela joaten hondartzetara. Hirugarren tokian, erdiak baino gutxiagok (%47,2) dio asko (%28,5) edo nahikoa (%33,2) joaten dela landa-eremuetara.

Naturarekiko harremana handia dela hautematen dela dirudi, beraz. Biztanleriaren %87,7k uste du naturarekin duen harremanaren maiztasun handia (%43,6) edo nahiko handia (%44,1) dela.

Jarduerak eta gozatzea

Oinez edo paseoan ibiltzea, natura behatzea eta bertan familiarekin eta lagunekin egotea dira naturguneetan gehien egiten diren jardueretako batzuk. Zehatzago: biztanleriaren %72,2 asko ibiltzen da oinez edo paseoan, %65,4k askotan behatzen ditu paisaia, hegaztiak eta landareak; %56,2 familian egoten da askotan eta %39,8 lagunekin.

Kontuan hartuta zeintzuk diren maiztasun ezberdinarekin (asko, nahikoa edo gutxi) naturguneetan aurrera eramaten diren jarduerak, agerian gelditzen da gehien gozatzen diren jarduerak familian egotea (biztanleriaren %78,6k asko gozatzen du), lagunekin egotea (%77,3) oinez edo paseoan ibiltzea (%75,6), paisaia, hegaztiak eta landareak behatzea (%73,4), kanpinera joatea (%63,7) eta "beste kirolak" egitea (%63) direla.

Gozamen-mailaren intentsitatea maiztasunarena baino handiagoa duten jarduerak ondorengoak dira: kanpinera joatea, abentura eta arrisku kirolak praktikatzea, familiarekin eta lagunekin egotea, ehiza eta arrantza. Gozamen-mailaren intentsitatea eta maiztasunarena antzekoak dituzten jarduerak, berriz, hurrengoak: bizikletan ibiltzea eta produktu naturalak biltzea (onddoak, fruituak...). Gozamen-mailaren intentsitatea maiztasunarena baino baxuagoa duten jarduerak: oinez edo paseoan ibiltzea, paisaia behatzea, baratzea edo lorategia zaintzea eta eguzkia hartzea.

Osasunarekiko eragina eta onura pertsonalak

Naturarekiko kontaktu pertsonalaren eta horrek norberaren osasunerako dakarren onuraren arteko korrelazioaren hautemate handi bat ikusten da. Biztanleriaren %66,5ek uste du naturarekiko duen harremanak modu oso positiboan eragiten duela osasunean, eta %30,4k pentsatzen du nahiko positiboa dela eragin hori.

Oro har, naturarekiko harremanak norberaren osasunean edo ongizatean duen eragin positiboaren adierazpena askoz altuagoa da (%66,5), naturarekin maiztasun oso handiko harremanak dituztela dioten biztanleen proportzioarekin alderatuta (%43,6). Horrek agerian uzten du eragiteko tartea dagoela naturarekiko harremana areagotzeari dagokionez, biztanleriaren osasuna hobetzeko helburuarekin.

Naturarekiko harremanak onura emozional ezberdinak eragiten ditu biztanleengan. Erdia pasatxok (%52) adierazi dute naturaguneetan daudenean aldartea asko hobetzen zaiela sentitzen dutela, %46,9k antsietatea eta estresa murrizten zaizkiela, %45,9k baikortasun handiagoa eta sentimendu positiboan ugaritzea sentitzen dutela eta %41,5ek burua-gorputza konexioa asko hobetzen zaiela.

Naturarekiko harremanari buruzko ADIERAZLEAK

Naturarekiko harremana	Adierazleak	%
Natura eta ingurune natural desberdinekiko estimatzea	Naturarekiko estimatze handia	67,9
	Ingurune natural estimatuenak (Asko):	
	Mendia	71,0
	Zuhaitzak eta flora basatia	70,6
	Itsasoa	67,0
	Berdegunek eta hiriko eta hiri-inguruko parkeak	66,2
	Baserrietako nekazaritza eta abeltzaintza jarduera	64,5
Natura hoberen islatzen duten arloak eta sentimenduak	Natura zer den hoberen islatzen duena (lehen postua):	
	Lasaitasuna, erlaxazioa	27,6
	Osasuna	21,1
	Naturala, garbia	19,7
	Animaliak eta landareak	14,0
	Naturan zaudenean nagusitzen diren sentimenduak (lehen postua):	
	Zoriontasuna	36,9
	Gozamena	32,6
	Plazerra	16,9
	Lilura	6,1
Ingurune naturaletara joateko maiztasuna eta naturarekiko harremanaren balorazioa	Maizen bisitatzen diren ingurune naturalak :	
	Mendia	45,0
	Hondartzak	31,5
	Landa-inguruneak	28,5
	Naturarekin harremana oso maiz dutela adierazi dutenak	42,9
Jarduerak ingurune naturaletan eta gozatze-maila	Naturan maiztasun handiz egiten diren sei jarduera:	
	Oinez edo paseoan ibili	72,2
	Behatu (paisaia, hegaztiak, landareak...)	65,4
	Familian egon	56,2
	Lagunekin egon	39,8
	Baratzea/lorategia zaindu	19,9
	Eguzkia hartu	18,3
	Naturan egiten diren jardueren artean gehien gozatzen direnak (asko, nahikoa edo gutxi gozatzen direnekin alderatuta):	
	Familian egon (87%)	78,6
	Lagunekin egon (77,4%)	77,3
	Oinez edo paseoan ibili (97,4%)	75,6
	Behatu (paisaia, hegaztiak, landareak...) (96,1%)	73,4
	Kanpinera joan (35,4%)	63,7
Beste kirolak egin (33,2%)	63,0	
Naturarekin harremanak osasunean eta onura emozionalean duen eragina	Osasun eta ongizatean oso eragin positiboa antzematea	66,5
	Naturan gehien sentitzen diren onura emozionalak:	
	Egoera animikoa hobetzea	52,0
	Antsietatea eta estresa murriztea	46,9
	Baikortasun handiagoa, pentsamendu positiboak ugaritzea	45,9
Gorputza-burua konexioa hobetzea	41,5	

Iturria: Siadeco 2020.

5.2 Naturaren kontserbazioa

Kezka eta arrazoiak

Naturaren kontserbazioarekiko kezka adierazpen formal orokortua dago herritarren artean. Lautik hiru asko kezkatzen ditu naturaren kontserbazioak (%75,3). Agerian gelditzen da naturaren kontserbazioari buruzko intentsitate handiko kezka-maila hori naturaren estimatze-mailaren gainetik dagoela (%67,9k asko estimatzen du natura). Zentzu horretan, kontserbazioarekiko kezka formal altu baten aldean, naturarekiko estimatze-maila apalagoa da, oso garrantzitsua iruditzen zaigu naturarekiko sentsibilizatzea eta haren kontserbazioagatik modu aktiboan kezkatzea ahalbidetuko duen estimatze-maila bat edukitzea.

Antzematen da biztanleria gero eta gehiago ari dela barneratzen natura kontserbatzeak pertsonen eta izaki bizidun guztien bizitzarako duen garrantzia: "naturaren kontserbaziorik gabe, bizitza ez da bideragarria". Natura kontserbatzeko arrazoiaren artean, oso garrantzitsutzat hartzen direnak ondorengoak dira: gure bizi-kalitatean duen eraginagatik (%86,9k oso garrantzitsu kontsideratzen du), gure biziraupenerako beharrezkoa delako (%86,7), klima-aldaketari aurre egiteko (%83,8), animaliek eta landareek bizitzeko eskubidea dutelako (%82,7).

Erakargarrienak diren natura motak

Erakargarritasun-maila handiena duten edo gehien baloratzen diren natura-motak kontuan hartuta, hiru taldek osatutako tipologia edukiko genuke.

- Biztanleen %57,8k natura birjina baloratzen dute gehien, edo natura mota horrek erakartzen ditu gehien, gizakiak eraldatua izan ez denak, hain zuzen ere. "Natura birjinaren edo garbiaren zaleen" taldea da. Profil ohikoena ondorengo da:
 - Gizonezkoa da (%61,8), 16-30 urte artekoa (%71,9), ikaslea (%67,7) eta inguru urbanoan bizi dena, >25.000 biztanlez gorako udalerrian (%60,7).
 - Gehien erakartzen duen naturagunea itsasoa da (%62,4), asko joaten da natura-parkeetara (%66,3) eta arrisku eta abentura kirolak egiten ditu gehien (%81,3).
- Biztanleen %26,9k landa-eremuak baloratzen dituzte gehien, kontserbatuta egonagatik ere, gizakiak eraldatuak izan direnak. "Landa-naturaren zaleen" taldea da. Profil ohikoena ondorengo da:
 - Gizonezkoa (%27,7), >65 urtekoa (%33,4), oinarritzko ikasketak egin dituen (%31,8) eta erretiratu edo pentsioduna (%32,9). Herri txikiengan bizi da, <10.000 biztanlekoetan (%29,9).
 - Naturarekin lotuta gehien estimatzen duen arloa etxeko eta lorategiko landareak dira (%34,1) eta asko joaten da landa-inguruetara (%33,7).

- %12,4k hiri barruko edo inguruetako berdeguneak baloratzen dituzte gehien. “Natura urbanoaren zaleen” taldea da. Profil ohikoena ondorengoa da:
 - Emakumezkoa da (%16,3), >65 urtekoa (%21,2), ikasketarik gabekoa (%34,5) eta etxeko lanetan aritzen dena (%27,3), eta 25.000 biztanlez gorako udalerrietan bizi dena (%14,6).
 - Etxeko eta lorategiko landareak estimatzen ditu gehien (%15,3), baina asko joaten da hondartzetara (%17,5) eta askotan hartzen du eguzkia (%17,3).

Bilakaeraren eta egungo egoeraren balorazioa

Biztanleek beren udalerriko edo ingurune hurbileneko naturaren kontserbazioaren egoerari buruz egiten duten balorazioa Gipuzkoa osorako egiten dutena baino hobea da. %63,2k uste dute naturaren kontserbazio egoera oso ona (%11,1) edo nahiko ona (%52) dela euren udalerrian edo hurbileko ingurunean. %57,6k, aldiz, kontserbazio egoera oso ona (%8,5) edo nahiko ona (%49,1) dela Gipuzkoan.

Naturaren kontserbazio egoerak oraintsu izan duen bilakaeraren pertzepzioa hobea da udalerriri edo hurbileko inguruari dagokionez, Gipuzkoako lurralde osoari dagokionez baino. Biztanleen %41,5ek uste dute naturaren kontserbazio egoerak hobera egin duela euren udalerrian edo hurbileko ingurunean; aldiz, %33,7k pentsatzen dute Gipuzkoan hobera egin duela.

Naturaren kontserbazioari buruzko ADIERAZLEAK

Naturaren kontserbazioa	Adierazleak	%	
Naturaren kontserbazioarekiko kezka, kontserbaziorako arrazoiak eta natura mota desberdinen erakarpena	Naturaren kontserbazioarekiko kezka handia	75,3	
	Natura kontserbatzeko arrazoien garrantzia:		
	Gure bizi-kalitatea hobetzen duelako	86,9	
	Gure biziraupenerako beharrezkoa delako	86,7	
	Klima-aldaketari aurre egiteko	83,8	
	Animaliek eta landareek bizitzeko eskubidea dutelako	82,7	
	Natura mota desberdinen erakarpena edo balorazioa		
	Gizakiak ukitu ez duen natura	57,8	
	Landa-inguruneei lotutako natura, nahiz eta kontserbatuta egon, gizakiak aldatu duena	26,9	
Hiriguneen barruko edo kanpoaldeko berdeguneetako natura	12,4		
Naturaren kontserbazioaren azken urteetako aldaketaren eta gaur egungo egoeraren balorazioa	Naturaren kontserbazioaren gaur egungo egoeraren balorazioa:		
	Udalerrian edo inguru hurbilean	<i>Oso ona</i>	11,1
		<i>Nahiko ona</i>	52,1
	Gipuzkoan	<i>Oso ona</i>	8,5
		<i>Nahiko ona</i>	49,1
	Naturaren kontserbazioaren azken urteetako aldaketaren balorazioa:		
	Udalerrian edo inguru hurbilean	<i>Hobera egin du</i>	41,5
		<i>Berdin jarraitzen du</i>	30,5
		<i>Okerrera egin du</i>	24,1
	Gipuzkoan	<i>Hobera egin du</i>	33,7
		<i>Berdin jarraitzen du</i>	27,3
		<i>Okerrera egin du</i>	20,9

Iturria: Siadeco 2020.

5.3 Naturari buruzko dibulgazioa

Kontzepzioa

Naturari buruzko dibulgazioa oso beharrezkoa (%76,9) eta oso interesgarria (%70,4) dela kontsideratzen da, eta ez dela batere aspergarria (%79,7).

Ikuspuntu kualitatiboago batetik, naturaren dibulgazioari buruzko beste alderdi batzuk ere aipatzen dira. Bestiak beste, politikarien inplikazioa handiagoa izan behar dela kontsideratzen da; dibulgazioa argia, dibertigarria eta hezigarria izan behar dela, sentsibilizatzea eta kontzientzia hartzea erraztuz eta naturaren kontserbazioarekiko errespetu jarrera pertsonal bat hartzea ahalbidetuz. Bestalde, publizitatea eta naturaren egoeraren dibulgazio objektiboarekin lotutako gaiak nahastu behar ez direla ere adierazten da.

Jarduerak

Badirudi biztanleria nahiko permeablea izan daitekeela izaera pasiboko dibulgazio-jardueren aurrean (naturari buruzko dokumentalak, zinema edo programak), edo gozamen pertsonala dakarten eta naturarekiko harreman zuzenarekin lotuta dauden jardueren aurrean, bidaien kasuan, adibidez. Aldiz, jarrera aktiboagoak edo nolabaiteko ahalegin edo konpromiso handiagoak eskatzen dituzten dibulgazio-jardueretik joera txikiagoa da.

- Gipuzkoako 16 urteko eta gehiagoko biztanleriaren %53,6k adierazi du askotan (%19,2) edo nahiko maiz (%34,4) ikusten dituela naturari buruzko zinema edota dokumentalak.
- %46,2k askotan (%14,3) edo nahiko maiz (%31,9) egiten ditu naturaz gozatzea helburu duten bidaiak.
- %38,3k askotan (%14,3) edo nahiko maiz (%24) ikusten ditu, dokumentalak izan gabe, naturan garatzen diren edo naturarekin lotuta dauden dokumentalak (Adb: Doctor en Alaska, Sobrevivir en la naturaleza, naturan biziraun behar duten pertsonen reality-ak).

Bestalde, izaera aktibo-kulturalistagoa duten jarduerak daude, interes, konpromiso eta ahalegin handiagoa eskatzen dutenak. Gutxiagotan egiten dira horiek.

- Biztanleriaren %33,9k dio askotan (%7,6) edo nahiko maiz (%26,3) kontsultatzen dituela naturari buruzko gidak (landareak, hegaztiak, naturaguneak)
- %34,4k adierazi du askotan (%6,6) edo nahiko maiz (%27,8) bisitatzen dituela Parketxeak eta naturaren interpretazio guneak.
- %20k askotan (%5) edo nahiko maiz (%15) irakurtzen dituela natur-alderdiei buruzko artikuluzientifikoak.
- %15,1ek askotan (%4,1) edo nahiko maiz (%11) irakurtzen duela naturari buruzko literatura.
- %10,3k askotan (%1,9) edo nahiko maiz (%8,4) joaten dela hitzaldietara, mahai-inguruetara eta naturari buruzko gaien inguruko eztabaida-taldeetara.

Dokumentalak eta zinema

Biztanleriari gehien gustatzen zaizkion dokumental motak animaliekin lotutakoak (%37,1i asko gustatzen zaizkio eta %31ri nahikoa gustatzen zaizkio), gertuko naturarekin lotutakoak (%32,6ri asko gustatzen zaizkio eta %35,4ri nahikoa) eta natura exotikoarekin lotutakoak dira (%30,2ri asko gustatzen zaizkio eta %36,5i nahikoa).

Pertsonen naturan dituzten esperientziekin lotutako dokumentalak (%22,4ri asko gustatzen zaizkio eta %31,4ri nahikoa), ingurumen-gatazkekin lotutakoak (%20,3ri asko gustatzen zaizkio eta %31,9i nahikoa) eta abenturarekin lotutakoak (%19,4ri asko gustatzen zaizkio eta %31,9i nahikoa) ez dira aurrekoak bezain arrakastatsuak herritarren artean.

Naturari buruzko zinema "ez errealista", hau da, zientzia fikziozkoa (%22,4ri gutxi gustatzen zaizkio eta %33,1i batere ez) edo animaziozkoa (%30,4ri gutxi gustatzen zaizkio eta %40ri ezer ez) da biztanleria gutxien asebetetzen duena.

GNaturaldia programa

Biztanleriaren %9k adierazi du Gipuzkoako Foru Aldundiaren Gipuzkoa Naturaldia (GNaturaldia) programaren berri izan duela. Programaren berri izan duten herritarren %84k oso egokia (20,9) edo nahikoa egokia (%63,3) dela kontsideratzen dute. Batzuetan, programaren berriazko ezagupen bat eduki gabe egiten dute balorazioa (ez dute haren inguruko informazio handirik: *"propaganda ikusi dut, klasean aipatu dute" "umeeekin lotutako zerbait"...*). Nolanahi ere, programaren balorazioa ona da, batez ere, naturaren inguruko informazioa edukitzeari ematen zaion garrantziarekin lotuta (*"Naturaren inguruko informazioa edukitzeko eta hura kontserbatzeko egiten den guztia ona da"*). Kasuren batean, tokian tokiko dibulgazio eraginkorrago baten beharra azpimarratu da, etxe guztietan programaren berri izan dezaten lortzeko.

Naturaren dibulgazioari buruzko ADIERAZLEAK

Naturari buruzko dibulgazioa	Adierazleak	%
Naturari buruzko dibulgazioaren ikuskera, dibulgazio jardueren maiztasuna eta zinema eta dokumentalekiko gustua.	Oso ados naturari buruzko dibulgazioari buruzko ondorengo ideiekin:	
	Beharrezkoa	76,9
	Interesgarria	70,4
	Aspergarria	0,6
	Maiz egiten diren naturari buruzko dibulgazio jarduerak:	
	Naturari buruzko zinema edo dokumentalak ikusi	19,2
	Naturarekin zerikusia duten telesailak eta telebista programak ikusi dokumentalak izan gabe	14,3
	Helburu nagusia naturaz gozatzea duten bidaiak egin	14,3
	Naturari buruzko gidak kontsultatu (landareak, hegaztiak, espazio naturalak)	7,6
	Parketxeak eta naturaren interpretazio guneak bisitatu	6,6
	Naturarekin lotutako gaiari buruzko artikulu zientifikoak irakurri	5,0
	Naturari buruzko literatura irakurri	4,1
	Naturarekin lotutako hitzaldi, mahai-inguru eta foroetara joan	1,9
	Oso gustuko diren naturarekin lotutako zinema eta dokumental motak:	
	Animaliei buruzko dokumentalak	37,1
	Gertuko naturari buruzko dokumentalak	32,6
	Natura exotikoari buruzko dokumentalak	30,2
	Pertsonen naturan dituzten esperientziei buruzko dokumentalak	22,4
	Naturarekin lotutako gatazkei buruzko dokumentalak	20,3
	Abenturari buruzko dokumentalak (alpinismoa, ibilbideak, nabigazioa)	19,4
Fikziozko zinema, naturari lotutako gaiak dituenak	9,1	
Naturarekin lotutako animazio zinema	9,0	
GNaturaldia proiektuaren entzutea eta balorazioa	GNaturaldia proiektuaren oinarritzko entzute maila (haren berri izan du):	9,0
	GNaturaldia proiektuaren balorazioa (9% hori aintzat hartuta):	
	Oso egokia	20,9
	Nahiko egokia	63,3

Iturria: Siadeco 2020.