

ikasmina:

**Ikasmina DoKS:**

Gipuzkoan bitzta guztian zeharreko  
ikastetari buruzko dokumentuak

# Emakumeen prestakuntza

67. dokumentua

2020ko martxoa

**Gipuzkoa, ikasten duen lurraldea.**  
Gipuzkoa, un territorio que aprende.

**Gipuzkoako  
Foru Aldundia**  
Ekonomia Sustapeneko,  
Turismoko eta Landa  
Ingurunekeo Departamentua



**Diputación Foral  
de Gipuzkoa**  
Departamento de Promoción  
Económica, Turismo  
y Medio Rural

## AURKIBIDEA

<b>1. Aurkezpena .....</b>	<b>3</b>
1.1. Aurkezpena .....	3
<b>2. Emakumeen kualifikazioa.....</b>	<b>4</b>
2.1. Emakumeak eta eskuratutako ikasketa maila .....	4
2.2. Emakumeak, eskuratutako ikasketa maila eta adina .....	6
2.3. Emakumeak eta eskuratutako ikasketa maila: emakumezkoen eta gizonezkoen alderaketa .....	10
<b>3. Emakume gazteak, prestakuntza maila eta lan egoera ..</b>	<b>13</b>
3.1. Aurkezpena: egresatuak eta enplegarritasuna .....	13
3.2. Lanbide heziketan egresatutako emakumeak .....	14
3.3. Unibertsitatean egresatutako emakumeak .....	16

# 1. Aurkezpena

## 1.1. Aurkezpena

Lan-dokumentu honen helburua Gipuzkoako emakumeen egoeraren balantzea aurkeztea da, alde batetik, lortutako prestakuntzari dagokionez eta, bestetik, lanbide-eta unibertsitate-heziketako programetan egresatutako emakumeen enplegarritasun-mailari dagokionez (azken urteetako).

Gaur egun hainbat erakundek egiten duten eta argitaratzen duten informazioaren balantze bateratu bat egin da. Honek, informazio horren etengabeko jarraipena egitea errazten du, metodologia sistematizatuen bidez.

Emaitzak honako informazio-iturri hauetatik elikatzen dira:

- Gipuzkoan pertsonak eta eskuratutako ikasketa-maila (generoaren eta adinaren arabera), Eustatek egina.
- Lanbide-heziketako eta unibertsitate-heziketako sistemetak ikasketak amaitu dituzten pertsonak, Lanbidek egina, eta EAEko biztanteriarri erreferentzia egiten diotenak.

Bi kasuetan, txosten honi ekiteko unean eguneratutako informazioa da, eta kolektibo femeninoari buruzko datuak eta maskulinoarekin alderatuta duten posizioa aurkeztean oinarritzen da.

## 2. Emakumeen kualifikazioa

### 2.1. Emakumeak eta eskuratutako ikasketa maila

#### 2010 eta 2018 artean, gora egin du Gipuzkoako emakumeen prestakuntza-mailak

2018an, eta 2010eko datuekin alderatuta, Gipuzkoako emakume helduen kopurua<sup>1</sup> (25-74 urte) ez da ia aldatu, eta 485 emakume gehiago baino ez dira. Hala ere, azken zortzi urteotan, emakumeen batez besteko prestakuntza-maila hobetzen ari dela erakusten duten aldaketek aurrera jarraitzen dute.

1. taula Gipuzkoako emakume helduen ikasketa-maila. 2010 eta 2018

25-74 urte

	2010		2018		Aldea
	Guztira	%	Guztira	%	
<b>Ikasketa maila</b>					
Lehen mailakoak baino gutxiago	11.574	4,4	8.864	3,4	-2.710
Lehen mailakoak	104.745	40,2	90.321	34,6	-14.424
Profesionalak	35.816	13,7	42.327	16,2	6.511
Bigarren mailakoak	42.960	16,5	42.771	16,4	-189
Erdi eta goi mailakoak	65.652	25,2	76.949	29,5	11.297
<b>GUZTIRA</b>	<b>260.747</b>	<b>100,0</b>	<b>261.232</b>	<b>100,0</b>	<b>485</b>

Iturria: Hezkuntzaren Udal Estatistika, Eustat

Hala, erreferentziako bi urteen artean, honako hau ikusten da::

- Gora egin dute erdi-goi mailako eta goi-mailako ikasketak eta lanbide-ikasketak (erdi eta goi-mailakoak) dituzten emakume helduek, 11.297 eta 6.511 emakume gehiago, hurrenez hurren.

<sup>1</sup> Azterketa 25 eta 74 urte bitarteko taldera mugatzen da. Talde hori biztanleria heldu gisa definitzen da, eta kolektibo hori helburu da bizitza osoko ikaskuntzan.

- Maila altuena duten emakumeen kopurua, lehen maila baino baxuagoko ikasketak (-2.710 emakume), lehen mailako ikasketak (-14.424 emakume) eta bigarren mailako ikasketak (-189 emakume) kaltetzen ditu.

Horrela, pixkanaka:

- Erdi- goi mailako eta goi-mailako ikasketak dituzten emakumeek pisua irabazi dute, guztizkoaren %29,5a dira (+4,3pp; +11.297 emakume), eta 4,7 puntu igo da 2010arekiko.
- Lanbide-ikasketak dituzten emakumeen kolektiboa Gipuzkoako emakume helduen %16,2 da (+2,5pp; +6.511 emakume), eta talde osoari dion ekarpena ere hobetu da, 2010ean %13,2 izan baitzen.
- Aitzitik, murriztu egin dira bigarren mailako ikasketak (-0,1pp; -189), lehen mailakoak (-5,5pp; -14.424) eta lehen mailakoak baino gutxiago dituzten emakumeen kolektiboak (-1pp; -2.710). Guztira, 17.323 emakume galdu dituzte.
- Hiru kolektibo horiek garrantzia galtzen dute oro har, nahiz eta dimentsio desberdineko hiru kolektibo diren; izan ere, lehen mailakoak baina baxuagoak dituzten emakumeen taldea oso txikia da (%3,4), bigarren mailako ikasketak dituen taldea, apenas aldatu dena, ondoren kokatzen da (%16,4), eta, azkenik, lehen mailako ikasketak dituzten emakumeen taldea da talde nagusia (%34,6) emakume helduen artean.

Azken finean, 2010 eta 2018 artean 25 eta 74 urte bitarteko emakumeen kopurua apenas aldatzen den Gipuzkoan. Baina bai aldatzen da bere prestakuntzaren araberako, argi eta garbi gero eta altuagoa dena, eta lanbide-ikasketetarako eta erdi-goi mailako eta goi-mailako ikasketetarako joera argia sendotzen du, orotariko prestakuntza-modalitateek garrantzia galduz.

## 2.2. Emakumeak, eskuratutako ikasketa maila eta adina

Ondorengo taularen arabera, Gipuzkoako emakumeen kolektiboaren ikasketa-maila (Gipuzkoatik kanpo gertatzen den bezala) jaitxi egiten da adinak gora egin ahala, eta errealitate hori derrigorrezko hezkuntza pixkanaka txertatzeak zehazten du, lehen eta funtsezko faktore gisa<sup>2</sup>.

Horrela, hezkuntza-maila aldatzeko argudioa belaunaldi bakoitzak aurrekoan lortutako maila hobetuz joan dela da, alde batetik familiak eta betetik gizarteak horretara bultzatzen duten heinean.

**2. taula Ikasketa maila Gipuzkoan. Emakumea eta adina. 2018**

*25 eta 74 urte bitarteko emakumeak*

	25-34	35-44	45-54	55-64	65-74	Guztira	%
<b>Ikasketa maila</b>							
Lehen mailakoak baino gutxiago	563	410	352	636	1.772	3.733	1,6
Lehen mailakoak	2.054	7.742	14.363	19.029	25.951	69.139	29,3
Profesionalak	7.173	10.612	13.484	8.479	3.120	42.868	18,2
Bigarren mailakoak	7.216	10.072	7.724	10.235	7.810	43.057	18,2
Erdi eta goi mailakoak	18.245	25.035	19.238	10.913	3.792	77.223	32,7
<b>GUZTIRA</b>	<b>35.251</b>	<b>53.871</b>	<b>55.161</b>	<b>49.292</b>	<b>42.445</b>	<b>236.020</b>	
Guztira (% horizontala)	14,9	22,8	23,4	20,9	18,0	100,0	

*Iturria: Hezkuntzaren Udal Estatistika, Eustat*

Lehen hezkuntzako eta/edo lehen hezkuntza baina maila baxuagoko hezkuntza-mailak erreferentziatzen hartuz gero, adinarekin hauen presentzia gero eta baxuagoa dela ikusten da. 2018an:

- 25 eta 34 urte bitarteko lehen mailatik beherako ikasketa-maila duten 563 emakume gipuzkoar daude, eta talde hori 6.903 pertsonakoa da 65-74 urte bitartean.
- Era berean, 25-34 urteko 2.054 emakumek lehen hezkuntza adierazi dute, eta 65-74 urteko 47.133 emakume dira.

<sup>2</sup> Kontuan izan behar da 1970eko Hezkuntzari buruzko Lege Orokorrak ordura arte etapaka landutako mapa osoa eta curriculum-ibilbidea ezartzen dituela (Lehen Hezkuntzaren Legea (1945), Bigarren Hezkuntza Antolatze Legea (1953) ...). Hau da, 60ko hamarkadan jaiotako belaunaldiei aplikatzen zaie, modu eraginkorrean, 56 eta 14 urte bitarteko eskolatzeko eskakizuna..

Eta justu kontrako egoera gertatzen da ikasketa profesional, ertain eta goi-mailako ikasketak dituztenen artean:

- 25 eta 34 urte bitarteko 7.173 emakume gipuzkoar daude ikasketa profesionalak dituztenak, eta talde hori 65-74 urte bitarteko adinekoen artean 2.579 pertsonakoa da.
- Era berean, 25-34 urteko 18.245 emakumek adierazi dute erdi-mailako eta/edo goi-mailako ikasketak dituztela, eta 3.518 emakumek eta 65 urtetik 74 urte bitartekoek.

Argi eta garbi, ikasketa-mailak hobetzeaz gain, emakumeak beste garai batzuetan baino gehiago espezializatzen eta/edo ixten dira etapa orokorrak, eta horrek adineko pertsonen hezkuntza-egitura baldintzatu du.

**3. taula      Gipuzkoako emakumeen ikasketa-mailaren bilakaera, adinaren arabera. Aldea 2010-2018**

	emakumeen %					
	25-34	35-44	45-54	55-64	65-74	Guztira
<b>Ikasketa maila</b>						
Lehen mailakoak baino gutxiago	372	124	-178	-938	-1.521	-2.141
Lehen mailakoak	-3.478	-4.952	-4.259	-6.879	2.242	-17.326
Profesionalak	81	-2.490	3.156	4.658	1.846	7.251
Bigarren mailakoak	-4.958	2.061	-1.727	1.181	3.756	313
Erdi eta goi mailakoak	-5.147	3.761	5.742	5.816	1.861	12.033
<b>GUZTIRA</b>	<b>-13.130</b>	<b>-1.496</b>	2.734	3.838	8.184	130

Iturria: Hezkuntzaren Udal Estatistika, Eustat

Ondorengo taulak Gipuzkoako emakume helduen prestakuntza-mailaren bilakaera erakusten du. Horrela, 2010 eta 2018 artean,

- Jaitsi egin da emakumeen kopurua orotariko hezkuntza-mailetan, adinak gora egin ahala, eta, aldiz, igo egin dira lanbide-ikasketak eta erdi-goi mailako eta goi-mailako ikasketak dituzten emakumeen taldeak.
- Hala ere, oro har, 25-34 urtekoen taldea izan ezik, Gipuzkoako biztanleriaren zahartze progresiboa eta gazteen segmentuaren pisu-galera salatzen baititu (%14,9 dira, eta 65-74 urtekoen taldean %18,9).



Bi faktoreen konbinazioaren azken emaitza (lortutako hezkuntza-mailaren hobekuntza eta zahartzea) adin-taldearen arabera prestakuntza-mailen egiturak aldatzen ari direla da, eta batez besteko hobekuntza oso garrantzitsua da, ikasketa-maila apalagoa duten emakumeen irteera progresiboari eta lanbide-profilak eta erdi-goi mailako eta goi-mailako profilak finkatzeari lotuta. Horrela,

- Ia ez dago lehen mailako ikasketak baino apalagoak dituen emakumerik;
- Lehen mailako ikasketen maila gero eta handiagoa da emakumeen adinarekin, eta gazteen %5,8 izatetik %61,1 izatera igaro da seniorren taldean;

*Kontuan izan behar da lortutako ikasketa-mailaren lehen hobekuntza eta garrantzitsuena 1955etik 1964ra bitartean jaiotako belaunaldiarentzat gertatu zela, hauen artean prestakuntza-horizontea handitu zen eta soilik %38,6k egin zituen lehen mailako ikasketak, %61,1ek, berriz, 65 eta 74 urte bitarteko taldearentzat (1945 eta 1954 bitartean jaiotakoak).*

- Bigarren mailako ikasketen maila egonkorrena da, eta %18-20 ingurukoa da adin-talde guztietan;
- Lanbide-ikasketen eta erdi-mailako eta goi-mailako ikasketen mailak beherakorrak dira adinarekin: %20,3tik %7,4ra eta %51,8tik %8,9ra, hurrenez hurren, gazteen eta seniorren artean.

#### 4. taula Ikasketa maila Gipuzkoan. Emakumea eta adina. 2018

25 eta 74 urte bitarteko emakumeen %

	25-34	35-44	45-54	55-64	65-74	Guztira
<b>Ikasketa maila</b>						
Lehen mailakoak baino gutxiago	1,6	0,8	0,6	1,3	4,2	1,6
Lehen mailakoak	5,8	14,4	26,0	38,6	61,1	5,8
Profesionalak	20,3	19,7	24,4	17,2	7,4	20,3
Bigarren mailakoak	20,5	18,7	14,0	20,8	18,4	20,5
Erdi eta goi mailakoak	51,8	46,5	34,9	22,1	8,9	51,8
<b>GUZTIRA</b>	100,0	100,0	100,0	100,0	100,0	100,0

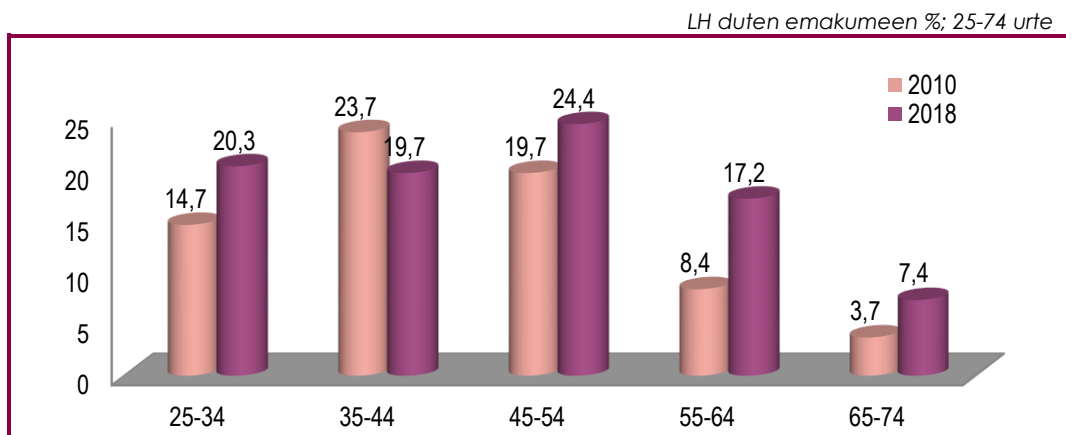
Iturria: Hezkuntzaren Udal Estatistika, Eustat

Ondorengo grafikoek 2010 eta 2018 artean izandako aldaketa erakusten dute, adin-talde bakoitzak lanbide-ikasketen eta erdi-mailako eta goi-mailako ikasketa mailetan duen pisu erlatiboan.



- Ikasketa profesionalen mailan, adin handieneko bi emakume-taldeek dute ekarpenik txikiena (lehen mailako ikasketetan pisu handiena duten bi taldeak dira). 45-54 urteko taldeak egiten du ekarpenik garrantzitsuenaren (% 24,4), eta neurri handiagoan beste bi adin-talde gazteenek baino (% 19,7 eta % 20,3). Azken batean, 2010etik 2018ra bitartean, finkatu egin da lanbide-heziketaren pisua adin-talde guztietan.
- Erdi-mailako eta goi-mailako ikasketetan, profila argia eta partekatua da 2010. eta 2018 urteen artean: prestakuntza horiek emakumeen adinak gora egiten duen heinean batez besteko pisu beheranzkoa dute. Eta, horren ebidentzia: 25-34 urteko bi emakumetik batek erdi- eta goi-mailako ikasketak ditu (%51,8), eta 65-74 urtekoen artean, berriz, %3,8.

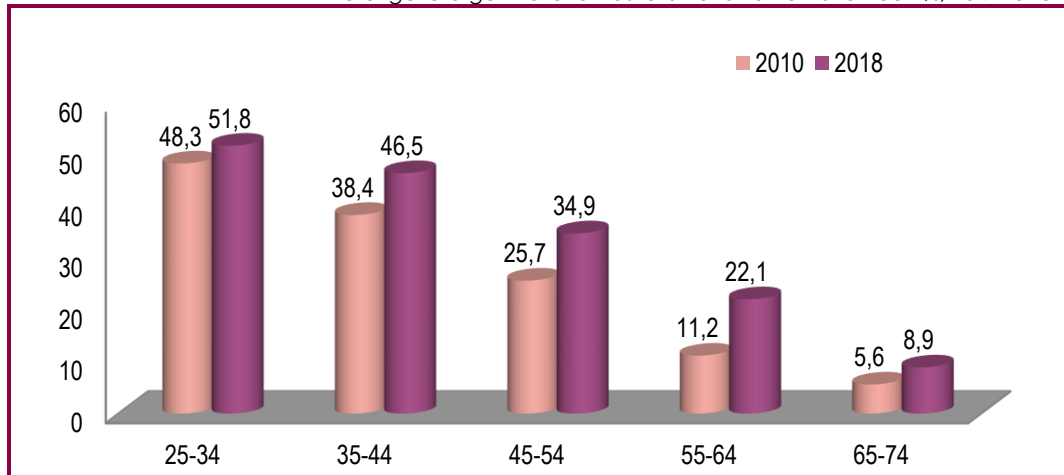
**1. grafikoa Lanbide heziketako ikasketak dituzten emakumeak, adinaren arabera (2010-2018)**



Iturria: Hezkuntzaren Udal Estatistika, Eustat

**2. grafikoa Erdi-goi eta goi mailako ikasketak dituzten emakumeak, adinaren arabera (2010-2018)**

erdi-goi eta goi mailako ikasketak dituzten emakumeen %; 25-74 urte



Iturria: Hezkuntzaren Udal Estatistika, Eustat

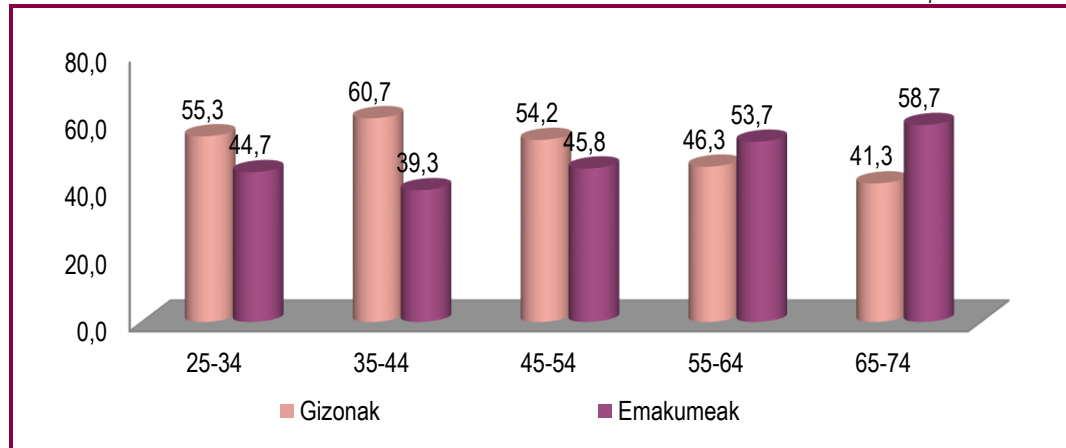
**2.3. Emakumeak eta eskuratutako ikasketa maila: emakumezkoen eta gizonezkoen alderaketa**

Gipuzkoako emakumeek lurraldeko kolektibo maskulinoarekiko lortutako ikasketa-maila maximoaren azterketak erakusten du 2018rako,

- Adin-segmentu gazteenetan (54 urtera arte), emakumeek hezkuntza-maila altuagoa dute, eta gizonezkoen taldeak lehen mailako ikasketak ditu, hein handiagoan, lortutako hezkuntza-maila gorenean. Aldiz, 55 eta 64 urte bitarteko taldeetan, eta, bereziki, 65 eta 74 urte bitartekoetan, emakumeek dute lortutako ikasketa-maila maximo baxuena.
- Ikasketa profesionalei dagokienez, eta emakumeen presentziak gora egin duen arren, 2018an, prestakuntza-maila horretan gizonen ekarpena da nagusi.
- Aitzitik, hezkuntza-mailarik altuenetan, erdi-goi-mailako eta goi-mailako ikasketetan, emakumeen presentzia gizonena baino handiagoa da adin-segmentu guztietan, adin-tarte zaharrenean izan ezik.

**3. grafikoa Lehen mailako ikasketak dituen biztanleria, sexu eta adina arabera. 2018**

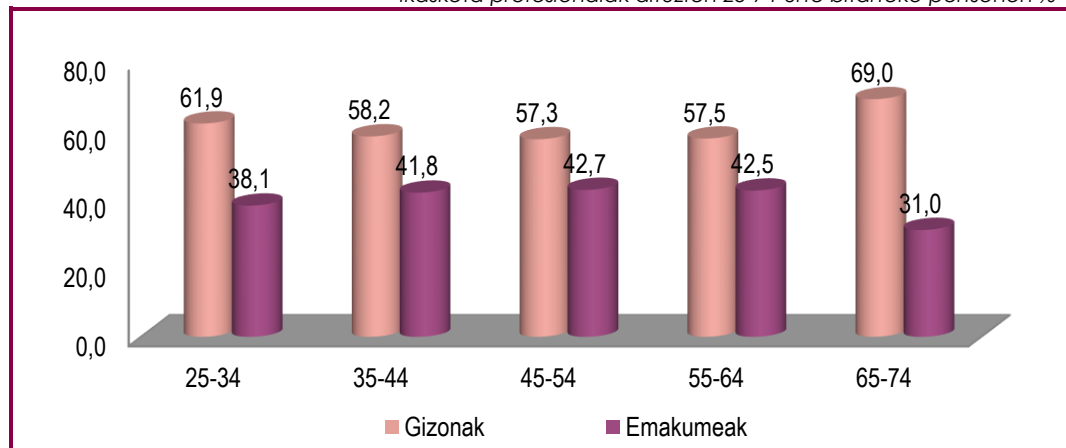
*lehen mailako ikasketak dituzten 25-74 urte bitarteko pertsonen %*



*Iturria: Hezkuntzaren Udal Estatistika, Eustat*

**4. grafikoa Ikasketa profesionalak dituen biztanleria, sexu eta adinaren arabera. 2018**

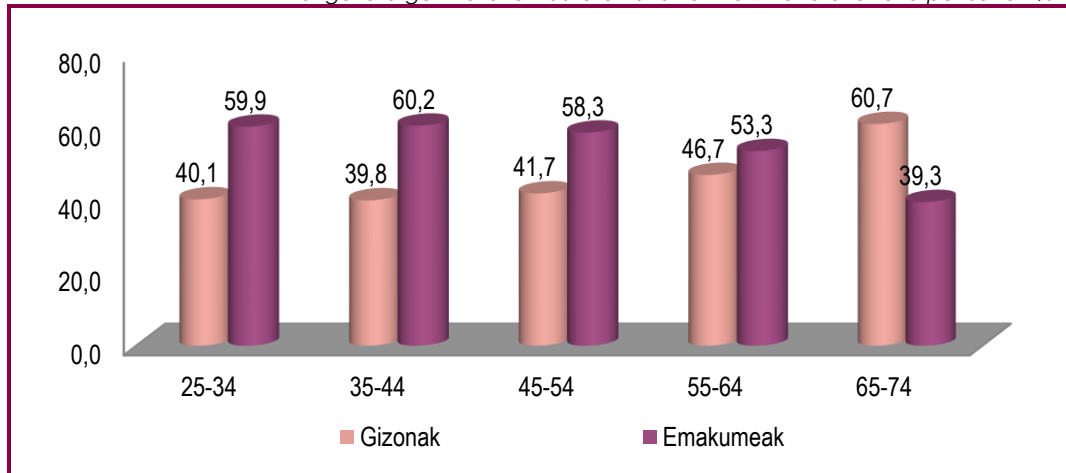
*ikasketa profesionalak dituzten 25-74 urte bitarteko pertsonen %*



*Iturria: Hezkuntzaren Udal Estatistika, Eustat*

**5. grafikoa Erdi-goi eta goi mailako ikasketak dituen biztanleria, sexu eta adina arabera. 2018**

*Erdi-goi eta goi mailako ikasketak dituzten 25-74 urte bitarteko pertsonen %*



*Iturria: Hezkuntzaren Udal Estatistika, Eustat*

# 3. Emakume gazteak, prestakuntza maila eta lan egoera

## 3.1. Aurkezpena: egresatuak eta enplegarritasuna

"Bizitza Aktiboan Inkesta" euskal herritar tituludunen laneratze maila neurtzen da, eta Lanbide-Euskal Enplegu Zerbitzuak egiten du.

Inkestak neurtzen du, alde batetik, Lanbide Heziketako ikasle egresatuen laneratze maila. Zentzu honetan, eskuragarri dauden azken datuak 2017 urtean EAEko Lanbide Heziketako ikastetxeetan egresatuen promozioari dagozkio.

Bestalde, euskal unibertsitateetan (Euskal Herriko Unibertsitatea, Deustuko Unibertsitatea eta Mondragon Unibertsitatea) graduatutako ikasleen laneratzea neurtzen du. Kasu honetan, eskuragarri dauden azken datuak 2015ean Euskal Autonomia Erkidegoko hiru unibertsitateetan egresatuen promozioari dagozkio.

Informazio hori aurkeztearen helburua da erakustea zer egoera duten neskek eta mutilek prestakuntza-etapa hau ixtean, edo enplegarritasunari dagokionez zer emaitza lortzen dituzten kontsulta hau egin den epean.

### 3.2. Lanbide heziketan egresatutako emakumeak

Lanbide Heziketako graduetan (erdi eta goi-mailakoak) matrikulatutako ikasleen kopuruak gora egin du Euskadin azken urteotan: 2006an 7.204 pertsona matrikulatu ziren, eta 2017an, berriz, 10.867. Bilakaera berrienak erakusten du 2010az geroztik 10.000-11.000 matrikulatan egonkortutako kolektiboa dela.

Hala ere, matrikulazioak gora egin badu ere, Lanbide Heziketan emakumeen presentziak ez du nabarmen gora egin, eta are gehiago, erregistratutako igoera nominala gora egin badu ere, pisua galdu du oro har: %45,1etik %40,4ra.

**5. taula Emakumeen presentziaren bilakaera Euskadiko Lanbide Heziketan**

	emakumeen %			
	2006-2010	2011-2014	2015-2017	2017
<b>LHn egresatutako ikasleak</b>				
Ikasleak guztira	8.207	10.142	10.906	10.865
emakumeen %	45,1	43,5	40,9	40,4
<b>Familia Profesionalak; emakumeen %</b>				
<b>Irudi pertsonala</b>	<b>99,1</b>	<b>97,4</b>	<b>97,2</b>	<b>97,2</b>
<b>Ehungintza, jantzigintza eta larrugintza</b>	<b>91,1</b>	<b>90,8</b>	<b>83,1</b>	<b>81,1</b>
<b>Gizarte- eta kultura-zerbitzuak eta kom.</b>	<b>92,9</b>	<b>85,4</b>	<b>82,4</b>	<b>80,0</b>
<b>Osasuna</b>	<b>88,9</b>	<b>83,1</b>	<b>79,4</b>	<b>77,2</b>
<b>Turismoa</b>	<b>83,9</b>	<b>73,2</b>	<b>74,7</b>	<b>76,3</b>
<b>Administrazioa</b>	<b>80,4</b>	<b>74,3</b>	<b>66,1</b>	<b>64,1</b>
<b>Merkataritza eta marketina</b>	<b>60,4</b>	<b>54,7</b>	<b>55,8</b>	<b>50,6</b>
Ostalaritza	40,1	32,3	33,7	35,3
Segurtasuna eta ingurumena	--	40,0	36,8	35,3
Komun., irudia eta soinua	43,1	35,3	31,9	28,9
Kirol-jarduera fisikoak	27	20,2	19,8	24,0
Eraikuntza eta obra zibila	30,5	29,5	33,0	33,6
Informatika	20	13,6	12,0	12,3
Kimika	59,5	58,9	53,8	56,7
Elikagaien industria	60,3	48,1	56,7	56,1
Arte grafikoak	55,6	52,9	49,2	51,8
Energia eta ura	--	8,3	11,7	10,7
Nekazaritza	27,4	18,7	18,5	18,3
Fabrikazio mekanikoa	8	6,7	7,2	7,8
Itsasoko eta arrantzako jar.	3,6	6,5	3,7	6,5
Elektrizitatea eta elektronika	5,7	4,8	4,7	5,8
Instalazioa eta mantentze-lanak	8,1	4,8	3,5	3,5
Garraioa eta ibilgailuen mantentze-lanak.	2,5	2,7	2,2	3,0
Egurra eta altzariak	7,3	6,6	5,6	2,4

Iturria: Bizitza aktiboan sartzeari buruzko inkesta euskal LHtik. Lanbide

Lanbide Heziketan eskainitako graduatan emakumeek duten presentziari buruzko azterketa zehatzago batek erakusten du ratio handiagoa dagoela zerbitzu soziokulturelekin, osasunarekin, administrazioarekin eta turismoarekin lotutako adarretan; jarduera horietan, emakumeen parte-hartzea %60tik gorakoa da, eta %97ra iristen da zerbitzu pertsonaletan.

Aldiz, adar industrialetan emakumeen hondarreko presentzia izaten jarraitzen dute: egurra eta altzariak (%2,4), ibilgailuen garraioa eta mantentze-lanak (%3,0) edo fabrikazio mekanikoa (%7,8).

Lanbide Heziketatik egresatutako ikasleak lan-merkatuan sartzeari dagokionez, enplegu-adierazleen emaitzak apur bat txikiagoak dira emakumeen artean okupazio-tasari eta enplegu-tasari dagokienez, eta arrakala handiena langabeziari dagokio. Horrela, LHko ikasketak amaitu dituztenen emakumeen langabezia-tasa gizonena baino 3,8 puntu handiagoa da (%19,0 eta %15,2, hurrenez hurren).

Emaitza horren azalpenean azpimarratu behar da prestakuntza-aukeraketaren osagaia, enplegarritasun hobea baitute industrialek eta/edo, batez ere, mutilek aukeratutakoak, neskek aukeratutako baino.

#### 6. taula Euskal Lanbide Heziketatik lan-merkatuan sartzearen bilakaera

%

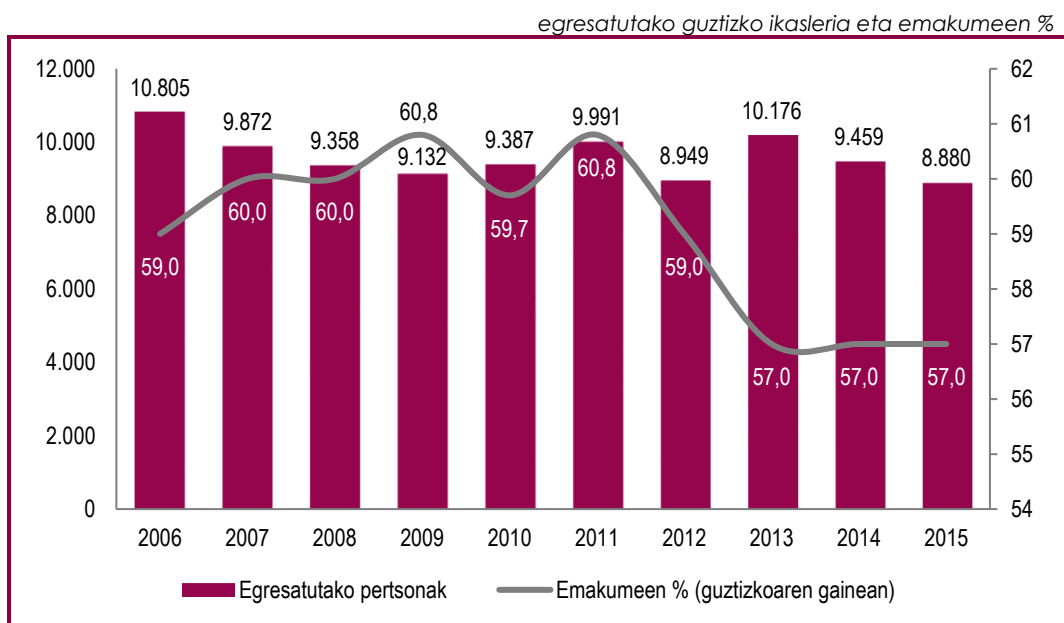
	2011-2014	2014-2017	2017
<b>LHn egresatutako ikasleak</b>	<b>10.142</b>	<b>10.906</b>	<b>10.865</b>
<b>Egresatutako emakumeak</b>			
emakumeen % guztizkoaren gainean	43,5	40,9	40,4
Jarduera tasa	65,9	67,4	68,3
Okupazio tasa	65,3	76,4	81,0
Langabezia tasa	34,7	23,6	19,0
<b>Egresatutako gizonezkoak</b>			
gizonen % guztizkoaren gainean	56,5	59,1	59,6
Jarduera tasa	61,3	66,9	66,9
Okupazio tasa	63,3	79,3	84,8
Langabezia tasa	36,7	20,7	15,2

Iturria: Bizitza aktiboan sartzeari buruzko inkesta euskal LHtik. Lanbide

### 3.3. Unibertsitatean egresatutako emakumeak

Unibertsitateko prestakuntzan ikasketak amaitu dituzten emakumeen ehunekoa gizonena baino handiagoa da. Zehazki, euskal unibertsitateek argitaratutako azken datuen arabera, neskak guztizkoaren %57,0 dira (2015), eta proportzio hori handiagoa izan da unean-unean (%61 ikasturte batzuetan).

6. grafikoa Euskal unibertsitateetan egresaturako pertsonak eta emakumeen presentzia



Iturria: Bizitza aktiboan sartzeari buruzko inkesta euskal unibertsitateetatik. Lanbide

Unibertsitateko ikasle egresatuen enplegu-adierazleek ez dute alde esanguratsurik erakusten emakumeen eta gizonen artean. Zehazki, emakumeen jardura-tasa %93,7koa da (gizonen artean %94,7a), okupazio-tasa %92,4koa da (gizonen artean %92,1) eta langabezia-tasa % 7,6koa da (gizonen artean %7,1).

Era berean, antzeko denbora-tarteak partekatzen dituzte lehen lana bilatzeko eta/edo ikasketak amaitu eta lehen enplegu hori eskuratu bitartean behar den denboran. Azken emaitza da unibertsitateko etapa itxi eta hiru urtera, hamarretik bederatzik, neskek eta mutilak, lan esperientzia dutela.



**7. taula Euskal unibertsitateetatik lan-merkatuan sartzearen bilakaera**

%

	2006-2010	2011-2015	2015
<b>Unibertsitatean egresatutako ikasleak</b>	<b>9.711</b>	<b>9.491</b>	<b>8.880</b>
<b>Egresatutako emakumeak</b>			
emakumeen % guztizkoaren gainean	59,9	58,2	57,0
Jarduera tasa	92,3	92,3	93,7
Okupazio tasa	82,2	85,2	92,4
Langabezia tasa	17,8	15,0	7,6
Karrera bukatu eta 1go enpleguaren arteko denbora (hilabete batez bestekoa)	7,8	10,6	10,8
1go lana bilatzeko denbora (hilabete batez bestekoa)	4,4	6,2	4,0
Lan-esperientzia duten emakumezko biztanleria aktiboaren %	94,2	94,4	99,0
<b>Egresatutako gizonezkoak</b>			
gizonen % guztizkoaren gainean	40,1	41,8	43,0
Jarduera tasa	91,8	93,5	94,7
Okupazio tasa	83,1	86,9	92,1
Langabezia tasa	16,9	12,9	7,1
Karrera bukatu eta 1go enpleguaren arteko denbora (hilabete batez bestekoa)	7,3	10,0	11,0
1go lana bilatzeko denbora (hilabete batez bestekoa)	4,0	5,3	4,0
Lan-esperientzia duten gizonezko biztanleria aktiboaren %	93,8	95,4	99,0

*Iturria: Bizitza aktiboan sartzeari buruzko inkesta euskal unibertsitateetatik. Lanbide*



Izenburua:	Emakumeen prestakuntza 67. dokumentua, 2020ko martxoa
Koordinazioa eta gainbegiratzea:	Ekonomia Sustapeneko, Turismoko eta Landa Inguruneko Departamentua. Gipuzkoako Foru Aldundia
Lantzea	IKEI, research & consultancy S.A.
Informazio iturriak	Eustat, Lanbide